

Wahlbuch  
Kommunalwahlen  
13.09.2020  
Gemeinde Langerwehe  
Herausgegeben am 27.09.2020

# Inhaltsverzeichnis

Wahl des/der Landrats/Landrätin	1
Gemeinde Langerwehe	1
Gruppierungen	3
Ort Langerwehe	3
Ort Jüngersdorf und Ort Stütgerloch	5
Orte Hamich, Schönthal und Wenau	7
Ort Heistern	9
Ort Pier	11
Ort Merode	13
Ort Schlich	15
Orte D'horn, Geich und Obergeich	17
Ort Luchem	19
Übersicht Gruppierungen	21
Wahlbezirke	22
Langerwehe 01 (Langerwehe)	22
Langerwehe 02 (Langerwehe)	24
Langerwehe 03 (Langerwehe und Stütgerloch)	26
Langerwehe 04 (Langerwehe und Jüngersdorf)	28
Langerwehe 05 (Stütgerloch und Jüngersdorf)	30
Langerwehe 06 (Jüngersdorf und Pier)	32
Langerwehe 07 (Hamich)	34
Langerwehe 08 (Heistern)	36
Langerwehe 09 (Merode, Schlich und Pier)	38
Langerwehe 10 (Schlich)	40
Langerwehe 11 (Schlich)	42
Langerwehe 12 (D'horn, Geich und Obergeich)	44
Langerwehe 13 (Luchem und Langerwehe)	46
Übersicht Wahlbezirke	48
Stimmbezirke	50
Töpfereimuseum (01.0)	50
Pfarrjugendheim (02.0)	52
Europaschule Raum 1 (03.1)	54
Europaschule Raum 2 (03.2)	56
Wehebachschule Raum 1 (04.1)	58
Wehebachschule Raum 4 (04.2)	60
Wehebachschule Raum 2 (05.0)	62
Feuerwehrgerätehaus Jüngersdorf (06.1)	64
Kindergarten Pier Raum 1 (06.2)	66
Bürgerhaus Transvaal (07.0)	68
Alte Schule Heistern (08.0)	70
Martinusschule Raum 1 (09.1)	72

Martinusschule Raum 4 (09.2)	74
Kindergarten Pier Raum 2 (09.3)	76
Martinusschule Raum 2 (10.0)	78
Martinusschule Raum 3 (11.0)	80
Pfarrheim Schlich (12.1)	82
Feuerwehr Obergeich Raum 1 (12.2)	84
Feuerwehr Obergeich Raum 2 (12.3)	86
Feuerwehrgerätehaus Luchem (13.1)	88
Wehebachschule Raum 3 (13.2)	90
Übersicht Stimmbezirke	92
Kreistagswahl	94
Gemeinde Langerwehe	94
Gruppierungen	96
Ort Langerwehe	96
Ort Jüngersdorf und Ort Stütgerloch	98
Orte Hamich, Schönthal und Wenau	100
Ort Heistern	102
Ort Pier	104
Ort Merode	106
Ort Schlich	108
Orte D'horn, Geich und Obergeich	110
Ort Luchem	112
Übersicht Gruppierungen	114
Wahlbezirke	115
Langerwehe 01 (Langerwehe)	115
Langerwehe 02 (Langerwehe)	117
Langerwehe 03 (Langerwehe und Stütgerloch)	119
Langerwehe 04 (Langerwehe und Jüngersdorf)	121
Langerwehe 05 (Stütgerloch und Jüngersdorf)	123
Langerwehe 06 (Jüngersdorf und Pier)	125
Langerwehe 07 (Hamich)	127
Langerwehe 08 (Heistern)	129
Langerwehe 09 (Merode, Schlich und Pier)	131
Langerwehe 10 (Schlich)	133
Langerwehe 11 (Schlich)	135
Langerwehe 12 (D'horn, Geich und Obergeich)	137
Langerwehe 13 (Luchem und Langerwehe)	139
Übersicht Wahlbezirke	141
Stimmbezirke	143
Töpfereimuseum (01.0)	143
Pfarrjugendheim (02.0)	145
Europaschule Raum 1 (03.1)	147

Europaschule Raum 2 (03.2)	149
Wehebachschule Raum 1 (04.1)	151
Wehebachschule Raum 4 (04.2)	153
Wehebachschule Raum 2 (05.0)	155
Feuerwehrgerätehaus Jüngersdorf (06.1)	157
Kindergarten Pier Raum 1 (06.2)	159
Bürgerhaus Transvaal (07.0)	161
Alte Schule Heistern (08.0)	163
Martinusschule Raum 1 (09.1)	165
Martinusschule Raum 4 (09.2)	167
Kindergarten Pier Raum 2 (09.3)	169
Martinusschule Raum 2 (10.0)	171
Martinusschule Raum 3 (11.0)	173
Pfarrheim Schlich (12.1)	175
Feuerwehr Obergeich Raum 1 (12.2)	177
Feuerwehr Obergeich Raum 2 (12.3)	179
Feuerwehrgerätehaus Luchem (13.1)	181
Wehebachschule Raum 3 (13.2)	183
Übersicht Stimmbezirke	185
Wahl des/der Bürgermeister/in	188
Gemeinde Langerwehe	188
Gruppierungen	190
Ort Langerwehe	190
Ort Jüngersdorf und Ort Stütgerloch	192
Orte Hamich, Schönthal und Wenau	194
Ort Heistern	196
Ort Pier	198
Ort Merode	200
Ort Schlich	202
Orte D'horn, Geich und Obergeich	204
Ort Luchem	206
Übersicht Gruppierungen	208
Wahlbezirke	209
Langerwehe 01 (Langerwehe)	209
Langerwehe 02 (Langerwehe)	211
Langerwehe 03 (Langerwehe und Stütgerloch)	213
Langerwehe 04 (Langerwehe und Jüngersdorf)	215
Langerwehe 05 (Stütgerloch und Jüngersdorf)	217
Langerwehe 06 (Jüngersdorf und Pier)	219
Langerwehe 07 (Hamich)	221
Langerwehe 08 (Heistern)	223
Langerwehe 09 (Merode, Schlich und Pier)	225

Langerwehe 10 (Schlich)	227
Langerwehe 11 (Schlich)	229
Langerwehe 12 (D'horn, Geich und Obergeich)	231
Langerwehe 13 (Luchem und Langerwehe)	233
Übersicht Wahlbezirke	235
Stimmbezirke	237
Töpfereimuseum (01.0)	237
Pfarrjugendheim (02.0)	239
Europaschule Raum 1 (03.1)	241
Europaschule Raum 2 (03.2)	243
Wehebachschule Raum 1 (04.1)	245
Wehebachschule Raum 4 (04.2)	247
Wehebachschule Raum 2 (05.0)	249
Feuerwehrgerätehaus Jüngersdorf (06.1)	251
Kindergarten Pier Raum 1 (06.2)	253
Bürgerhaus Transvaal (07.0)	255
Alte Schule Heistern (08.0)	257
Martinusschule Raum 1 (09.1)	259
Martinusschule Raum 4 (09.2)	261
Kindergarten Pier Raum 2 (09.3)	263
Martinusschule Raum 2 (10.0)	265
Martinusschule Raum 3 (11.0)	267
Pfarrheim Schlich (12.1)	269
Feuerwehr Obergeich Raum 1 (12.2)	271
Feuerwehr Obergeich Raum 2 (12.3)	273
Feuerwehrgerätehaus Luchem (13.1)	275
Wehebachschule Raum 3 (13.2)	277
Übersicht Stimmbezirke	279
Stichwahl des/der Bürgermeisters/in	281
Gemeinde Langerwehe	281
Gruppierungen	283
Ort Langerwehe	283
Ort Jüngersdorf und Ort Stütgerloch	285
Orte Hamich, Schönthal und Wenau	287
Ort Heistern	289
Ort Pier	291
Ort Merode	293
Ort Schlich	295
Orte D'horn, Geich und Obergeich	297
Ort Luchem	299
Übersicht Gruppierungen	301
Wahlbezirke	302

Langerwehe 01 (Langerwehe)	302
Langerwehe 02 (Langerwehe)	304
Langerwehe 03 (Langerwehe und Stütgerloch)	306
Langerwehe 04 (Langerwehe und Jüngersdorf)	308
Langerwehe 05 (Stütgerloch und Jüngersdorf)	310
Langerwehe 06 (Jüngersdorf und Pier)	312
Langerwehe 07 (Hamich)	314
Langerwehe 08 (Heistern)	316
Langerwehe 09 (Merode, Schlich und Pier)	318
Langerwehe 10 (Schlich)	320
Langerwehe 11 (Schlich)	322
Langerwehe 12 (D'horn, Geich und Obergeich)	324
Langerwehe 13 (Luchem und Langerwehe)	326
Übersicht Wahlbezirke	328
Stimmbezirke	330
Töpfereimuseum (01.0)	330
Pfarrjugendheim (02.0)	332
Europaschule Raum 1 (03.1)	334
Europaschule Raum 2 (03.2)	336
Wehebachschule Raum 1 (04.1)	338
Wehebachschule Raum 4 (04.2)	340
Wehebachschule Raum 2 (05.0)	342
Feuerwehrgerätehaus Jüngersdorf (06.1)	344
Kindergarten Pier Raum 1 (06.2)	346
Bürgerhaus Transvaal (07.0)	348
Alte Schule Heistern (08.0)	350
Martinusschule Raum 1 (09.1)	352
Martinusschule Raum 4 (09.2)	354
Kindergarten Pier Raum 2 (09.3)	356
Martinusschule Raum 2 (10.0)	358
Martinusschule Raum 3 (11.0)	360
Pfarrheim Schlich (12.1)	362
Feuerwehr Obergeich Raum 1 (12.2)	364
Feuerwehr Obergeich Raum 2 (12.3)	366
Feuerwehrgerätehaus Luchem (13.1)	368
Wehebachschule Raum 3 (13.2)	370
Übersicht Stimmbezirke	372
Ratswahl	374
Gemeinde Langerwehe	374
Gruppierungen	377
Ort Langerwehe	377
Ort Jüngersdorf und Ort Stütgerloch	379

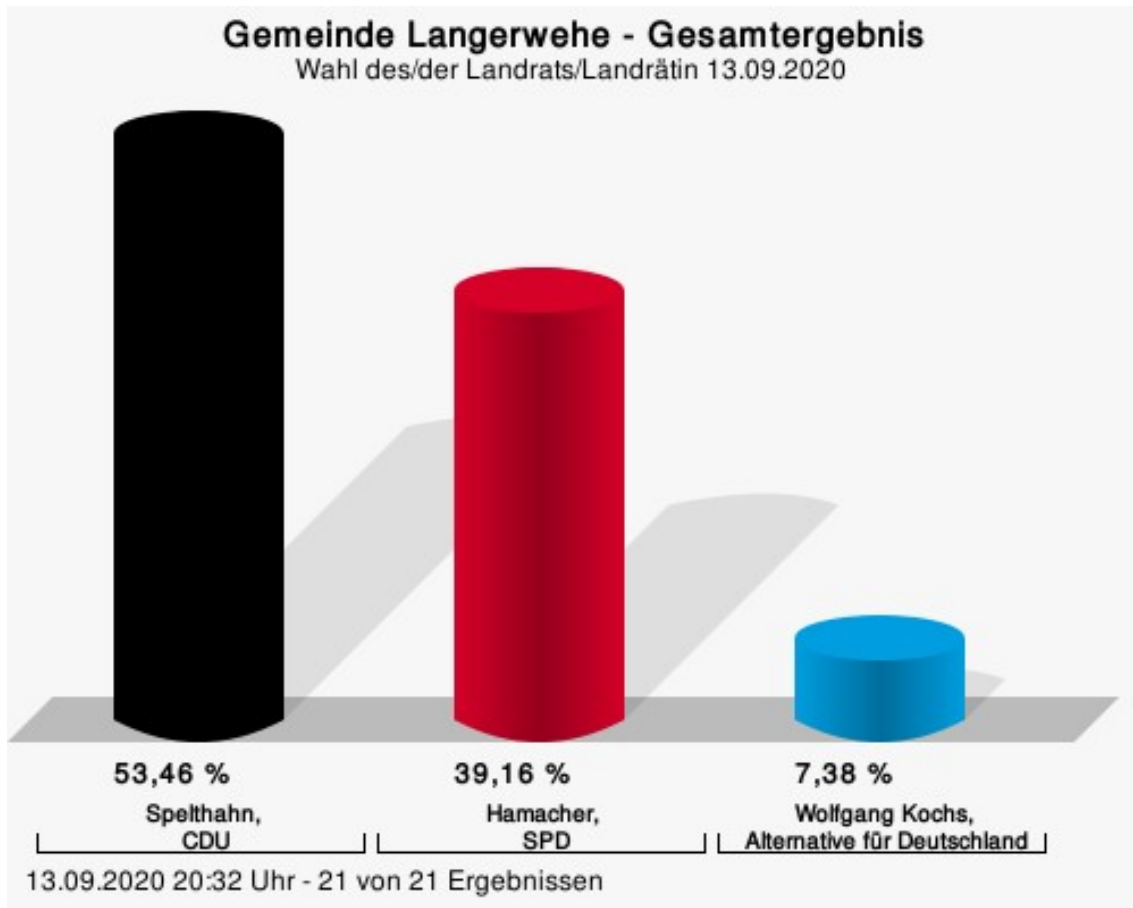
Orte Hamich, Schönthal und Wenau	381
Ort Heistern	383
Ort Pier	385
Ort Merode	387
Ort Schlich	389
Orte D'horn, Geich und Obergeich	391
Ort Luchem	393
Übersicht Gruppierungen	395
Wahlbezirke	396
Langerwehe 01 (Langerwehe)	396
Langerwehe 02 (Langerwehe)	398
Langerwehe 03 (Langerwehe und Stütgerloch)	400
Langerwehe 04 (Langerwehe und Jüngersdorf)	402
Langerwehe 05 (Stütgerloch und Jüngersdorf)	404
Langerwehe 06 (Jüngersdorf und Pier)	406
Langerwehe 07 (Hamich)	408
Langerwehe 08 (Heistern)	410
Langerwehe 09 (Merode, Schlich und Pier)	412
Langerwehe 10 (Schlich)	414
Langerwehe 11 (Schlich)	416
Langerwehe 12 (D'horn, Geich und Obergeich)	418
Langerwehe 13 (Luchem und Langerwehe)	420
Übersicht Wahlbezirke	422
Stimmbezirke	424
Töpfereimuseum (01.0)	424
Pfarrjugendheim (02.0)	426
Europaschule Raum 1 (03.1)	428
Europaschule Raum 2 (03.2)	430
Wehebachschule Raum 1 (04.1)	432
Wehebachschule Raum 4 (04.2)	434
Wehebachschule Raum 2 (05.0)	436
Feuerwehrgerätehaus Jüngersdorf (06.1)	438
Kindergarten Pier Raum 1 (06.2)	440
Bürgerhaus Transvaal (07.0)	442
Alte Schule Heistern (08.0)	444
Martinusschule Raum 1 (09.1)	446
Martinusschule Raum 4 (09.2)	448
Kindergarten Pier Raum 2 (09.3)	450
Martinusschule Raum 2 (10.0)	452
Martinusschule Raum 3 (11.0)	454
Pfarrheim Schlich (12.1)	456
Feuerwehr Obergeich Raum 1 (12.2)	458

Feuerwehr Obergeich Raum 2 (12.3)	460
Feuerwehrgerätehaus Luchem (13.1)	462
Wehebachschule Raum 3 (13.2)	464
Übersicht Stimmbezirke	466



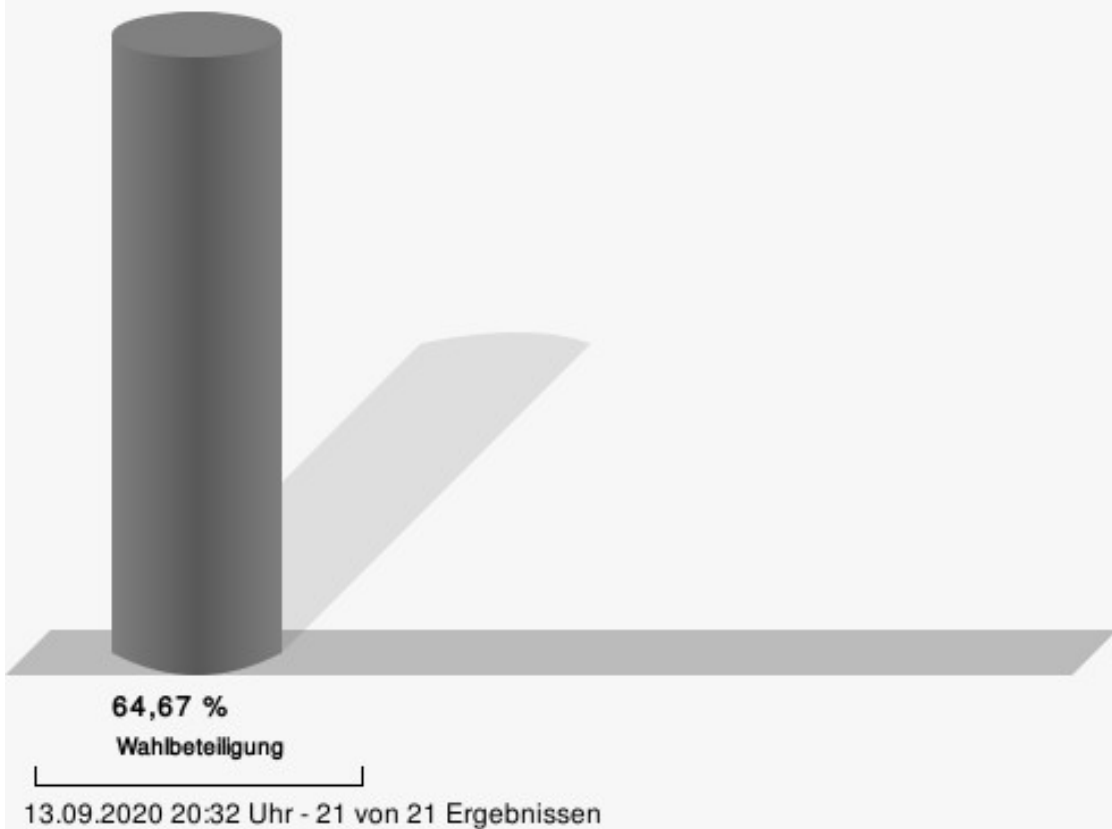
# Wahl des/der Landrats/Landrätin Gemeinde Langerwehe

	Anzahl	Prozent
Spelthahn, CDU	4.066	53,46 %
Hamacher, SPD	2.978	39,16 %
Kochs, AfD	561	7,38 %



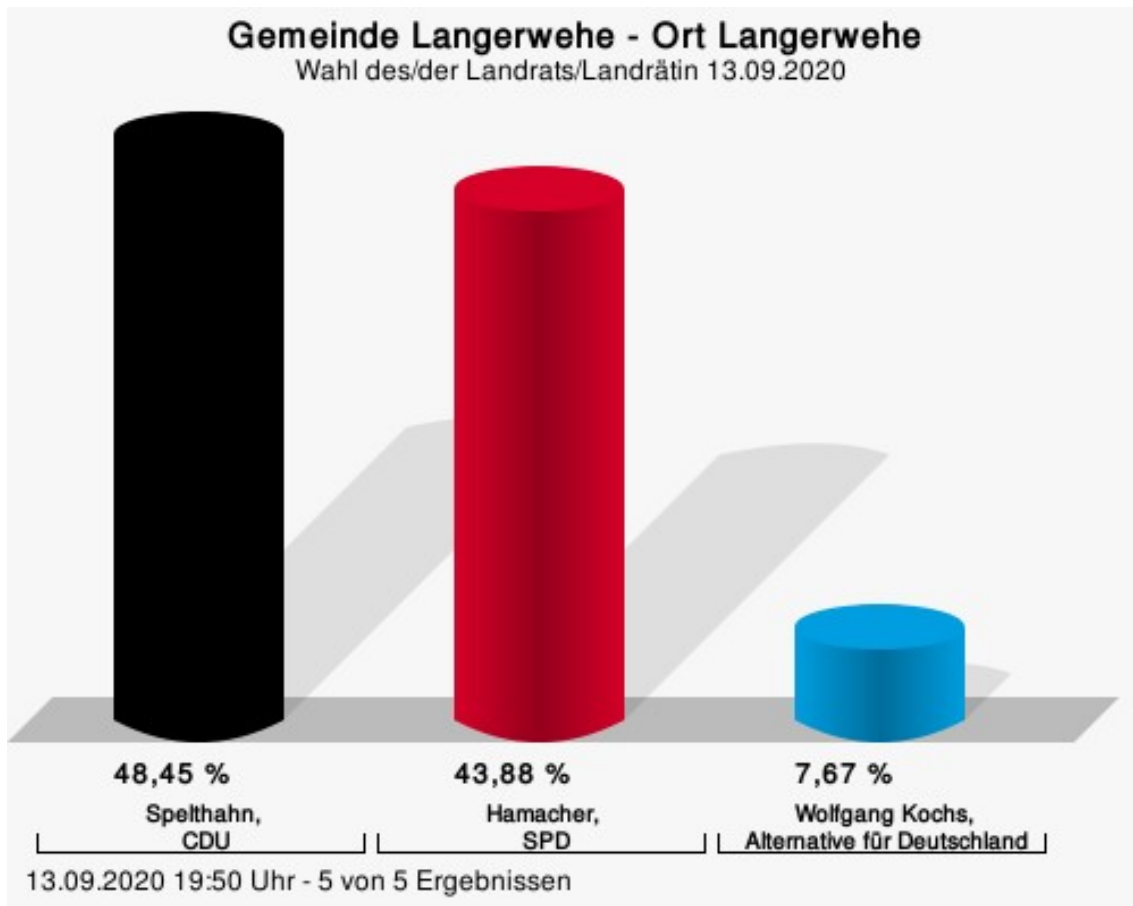
Spelthahn, CDU = Wolfgang Spelthahn, Christlich Demokratische Union Deutschlands  
Hamacher, SPD = Rolf Hamacher, Sozialdemokratische Partei Deutschlands

## Wahlbeteiligung



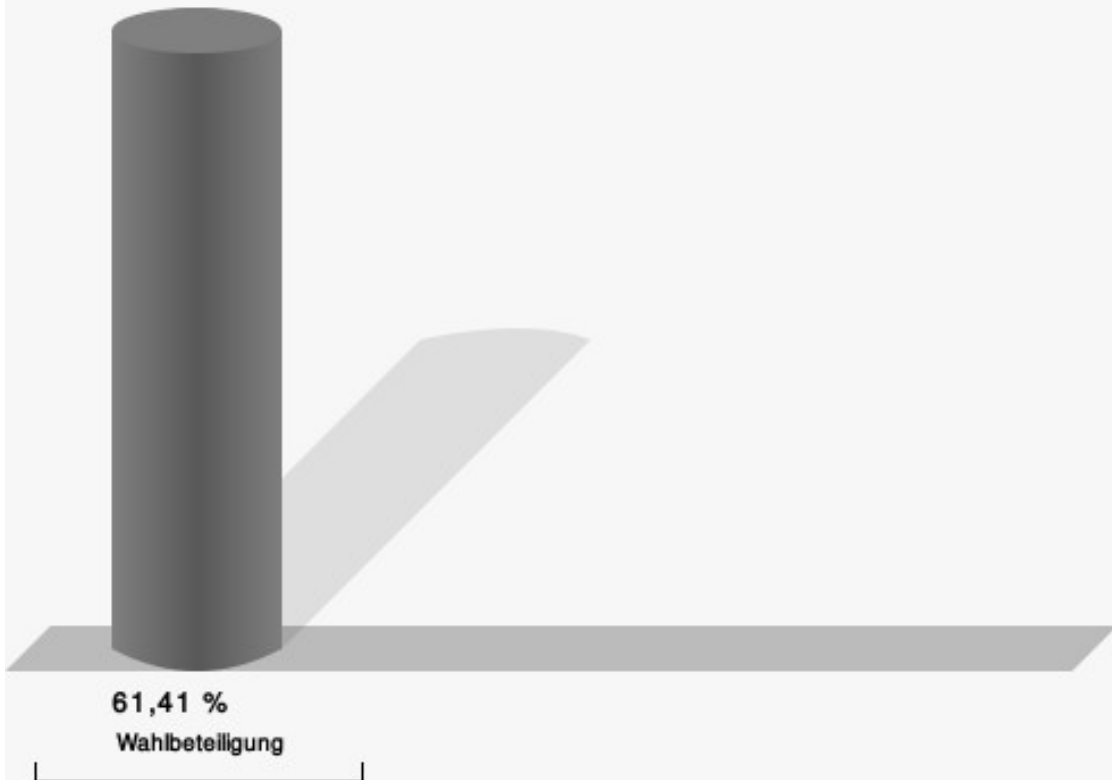
## Gruppierungen Ort Langerwehe

	Anzahl	Prozent
Spelthahn, CDU	998	48,45 %
Hamacher, SPD	904	43,88 %
Kochs, AfD	158	7,67 %



Spelthahn, CDU = Wolfgang Spelthahn, Christlich Demokratische Union Deutschlands  
Hamacher, SPD = Rolf Hamacher, Sozialdemokratische Partei Deutschlands

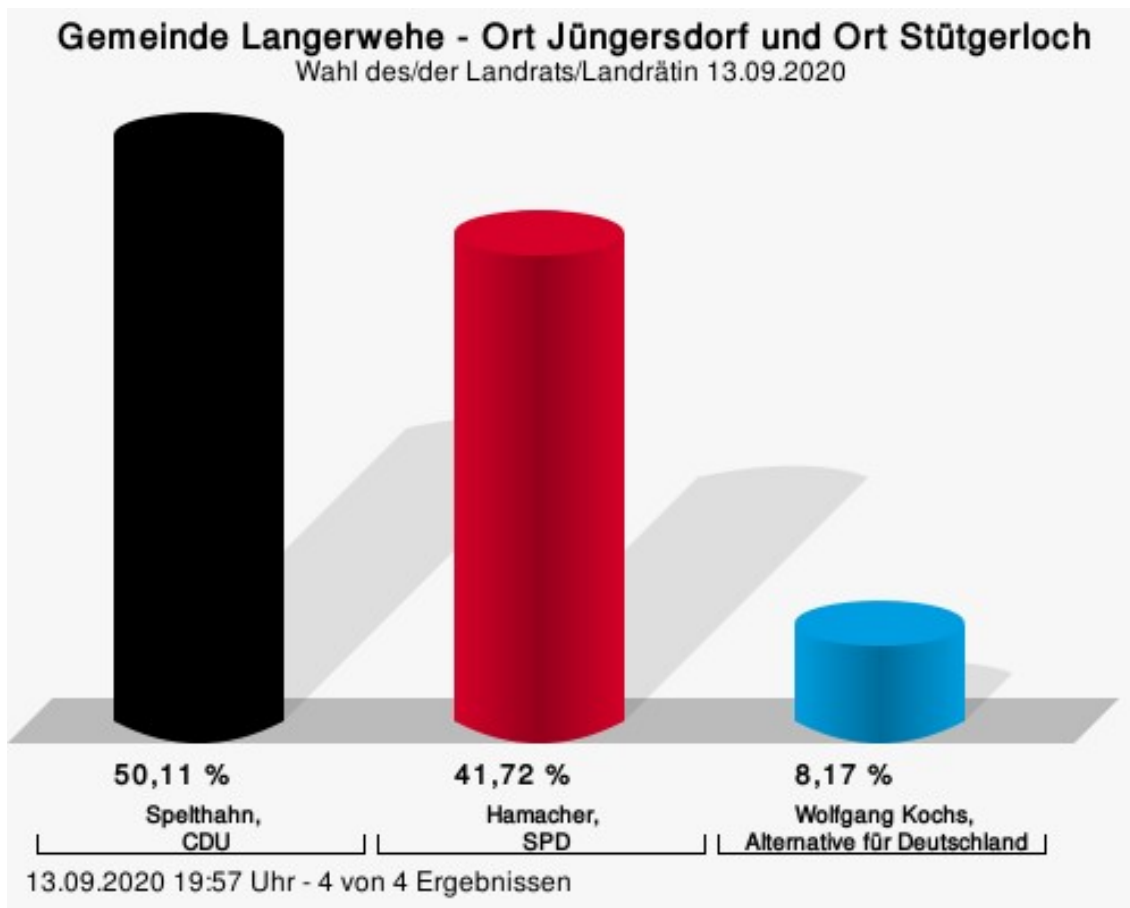
## Wahlbeteiligung



13.09.2020 19:50 Uhr - 5 von 5 Ergebnissen

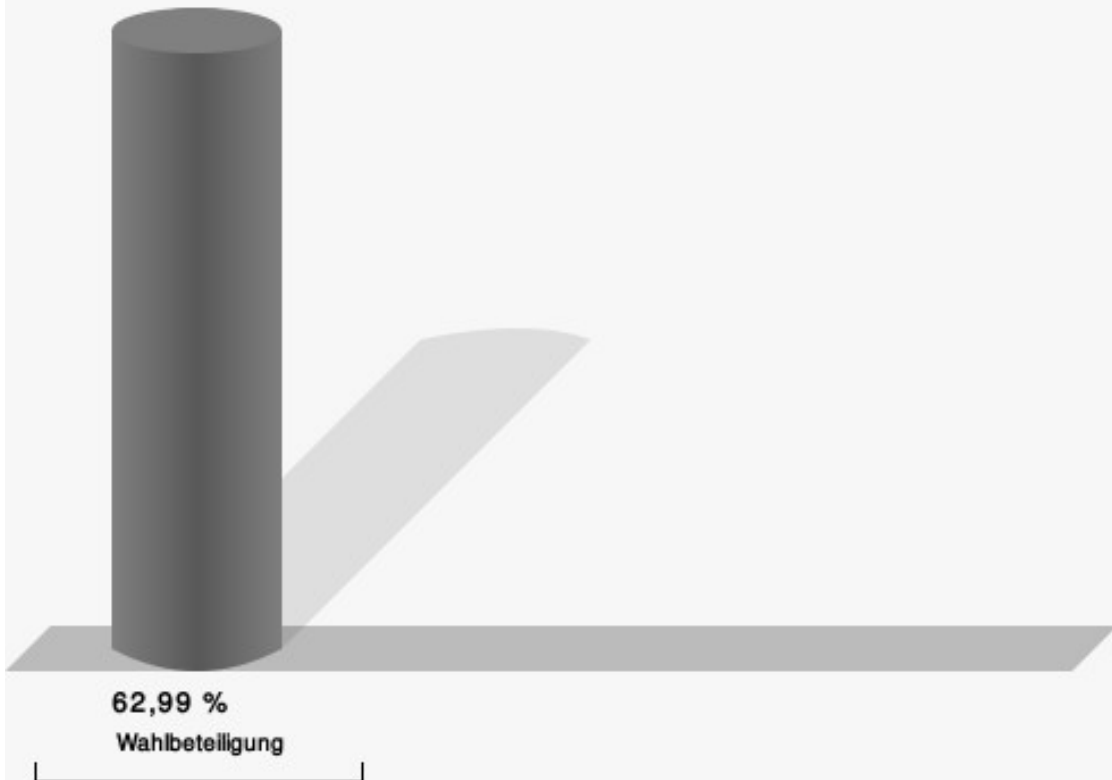
## Ort Jüngersdorf und Ort Stütgerloch

	Anzahl	Prozent
Spelthahn, CDU	675	50,11 %
Hamacher, SPD	562	41,72 %
Kochs, AfD	110	8,17 %



Spelthahn, CDU = Wolfgang Spelthahn, Christlich Demokratische Union Deutschlands  
Hamacher, SPD = Rolf Hamacher, Sozialdemokratische Partei Deutschlands

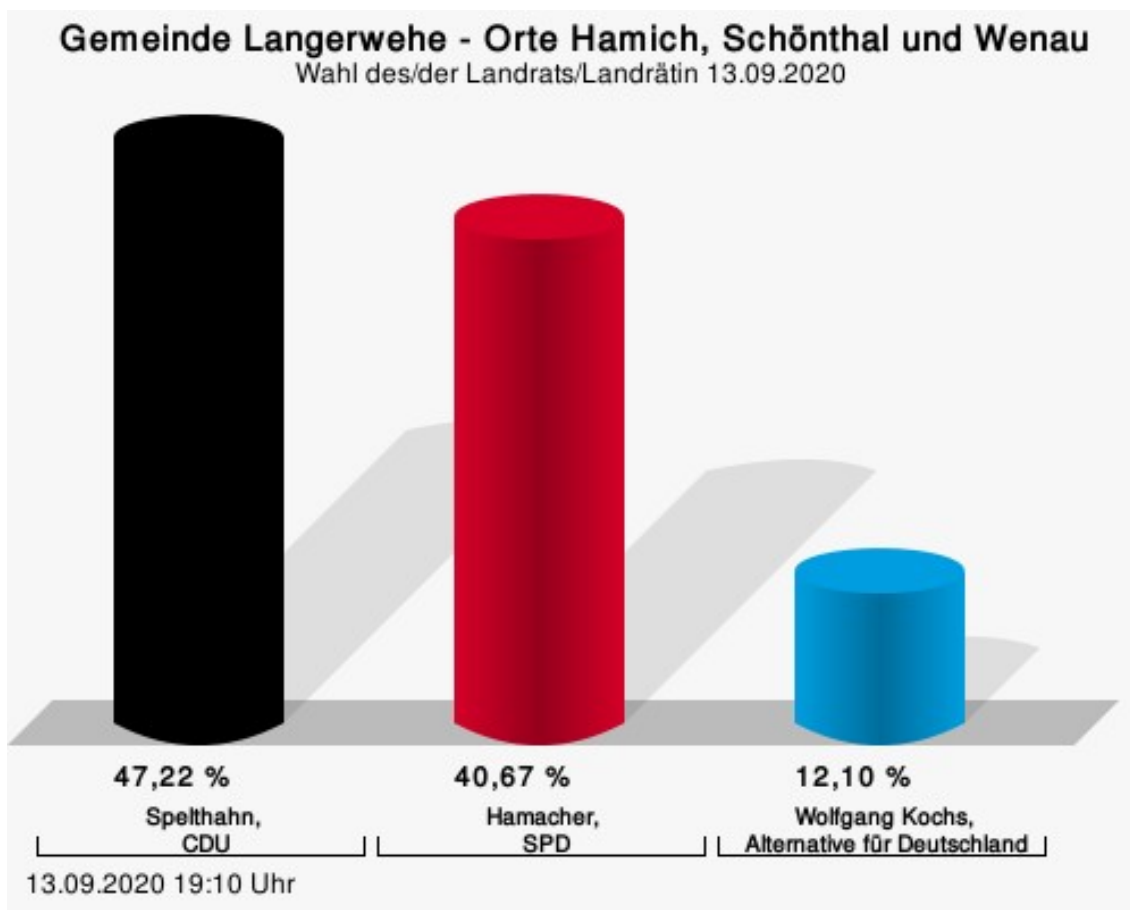
## Wahlbeteiligung



13.09.2020 19:57 Uhr - 4 von 4 Ergebnissen

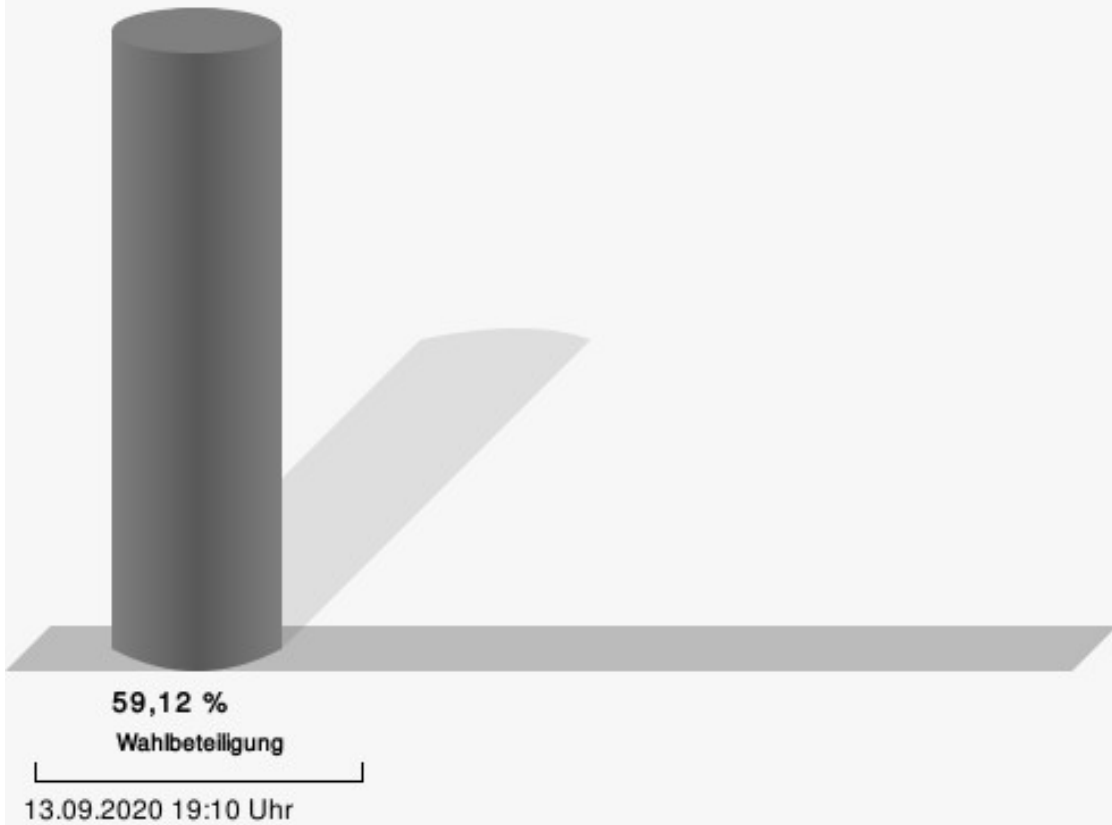
## Orte Hamich, Schönthal und Wenau

	Anzahl	Prozent
Spelthahn, CDU	238	47,22 %
Hamacher, SPD	205	40,67 %
Kochs, AfD	61	12,10 %



Spelthahn, CDU = Wolfgang Spelthahn, Christlich Demokratische Union Deutschlands  
Hamacher, SPD = Rolf Hamacher, Sozialdemokratische Partei Deutschlands

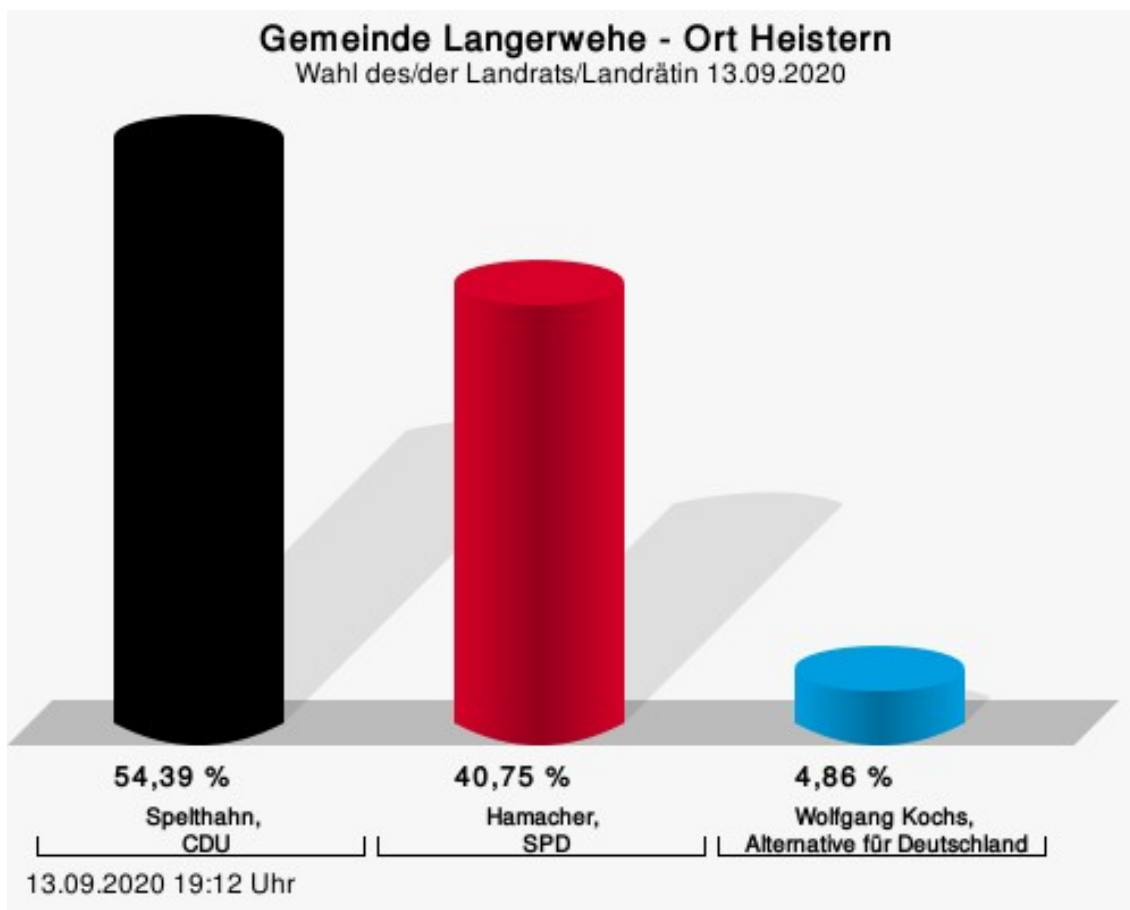
## Wahlbeteiligung





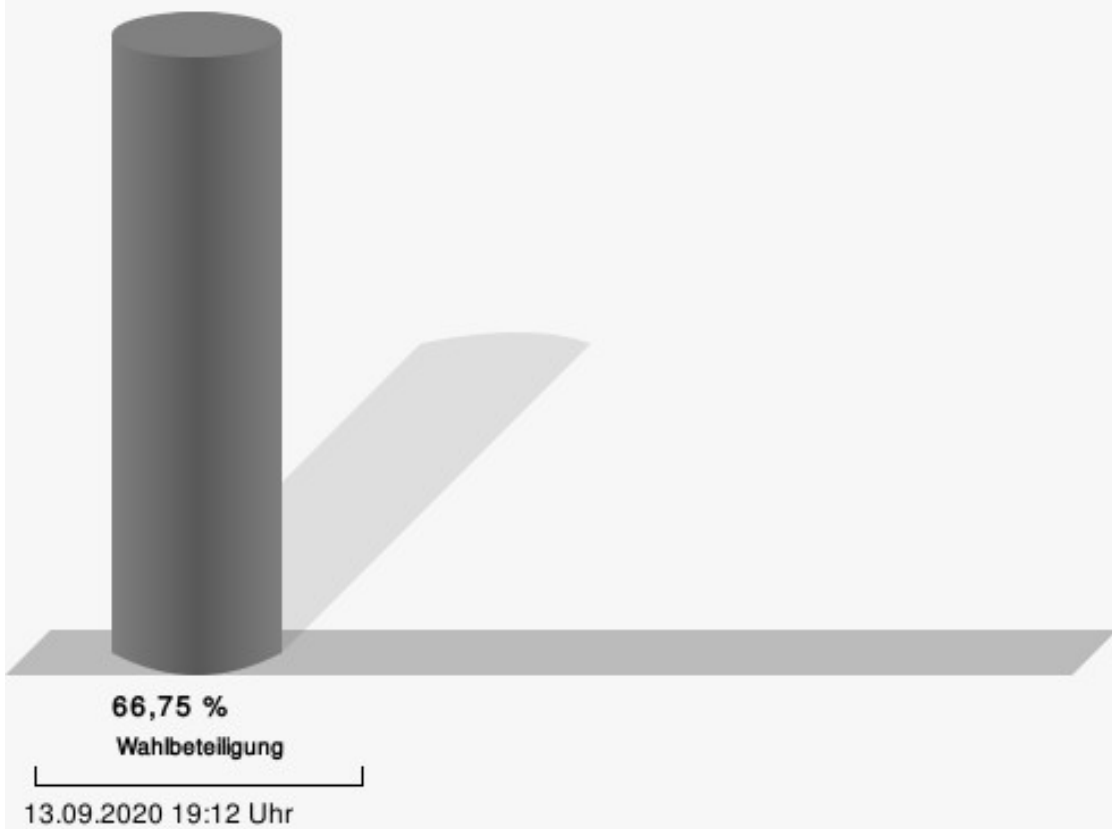
## Ort Heistern

	Anzahl	Prozent
Spelthahn, CDU	291	54,39 %
Hamacher, SPD	218	40,75 %
Kochs, AfD	26	4,86 %



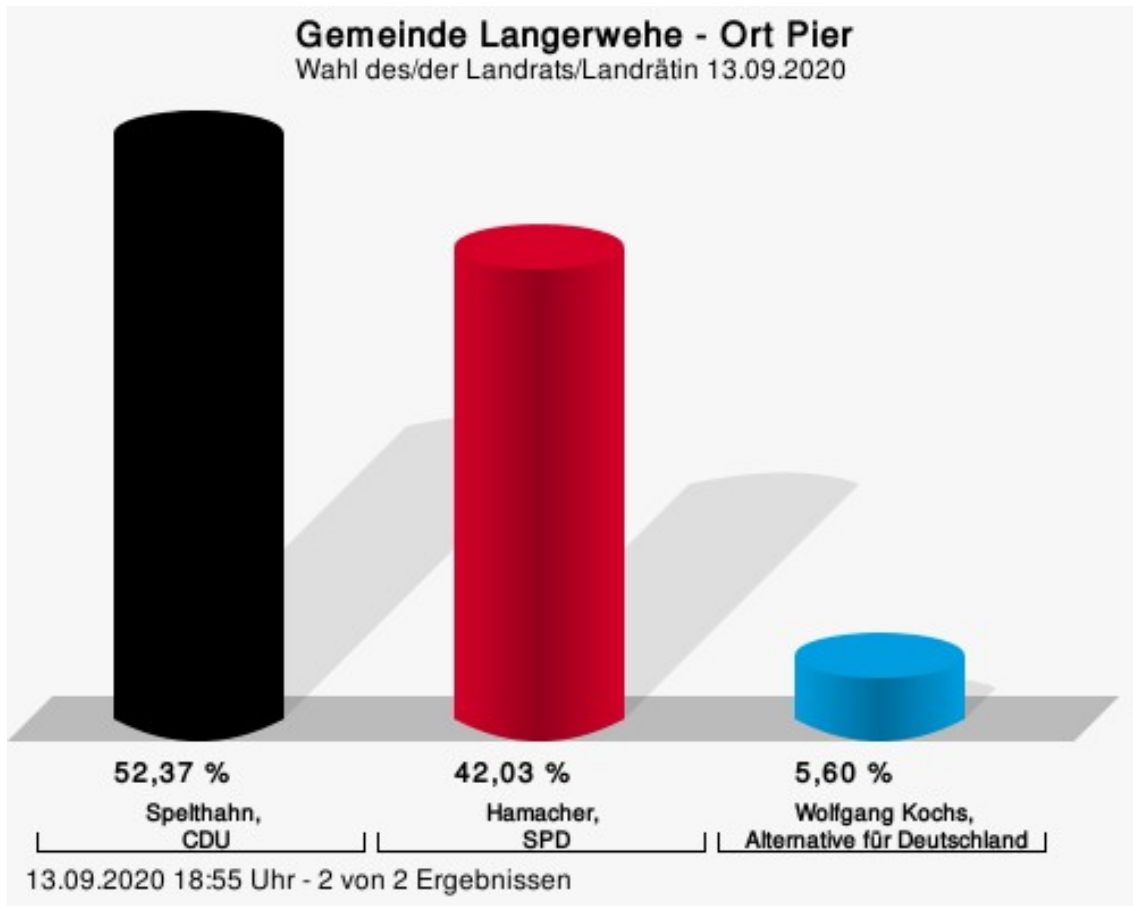
Spelthahn, CDU = Wolfgang Spelthahn, Christlich Demokratische Union Deutschlands  
Hamacher, SPD = Rolf Hamacher, Sozialdemokratische Partei Deutschlands

## Wahlbeteiligung



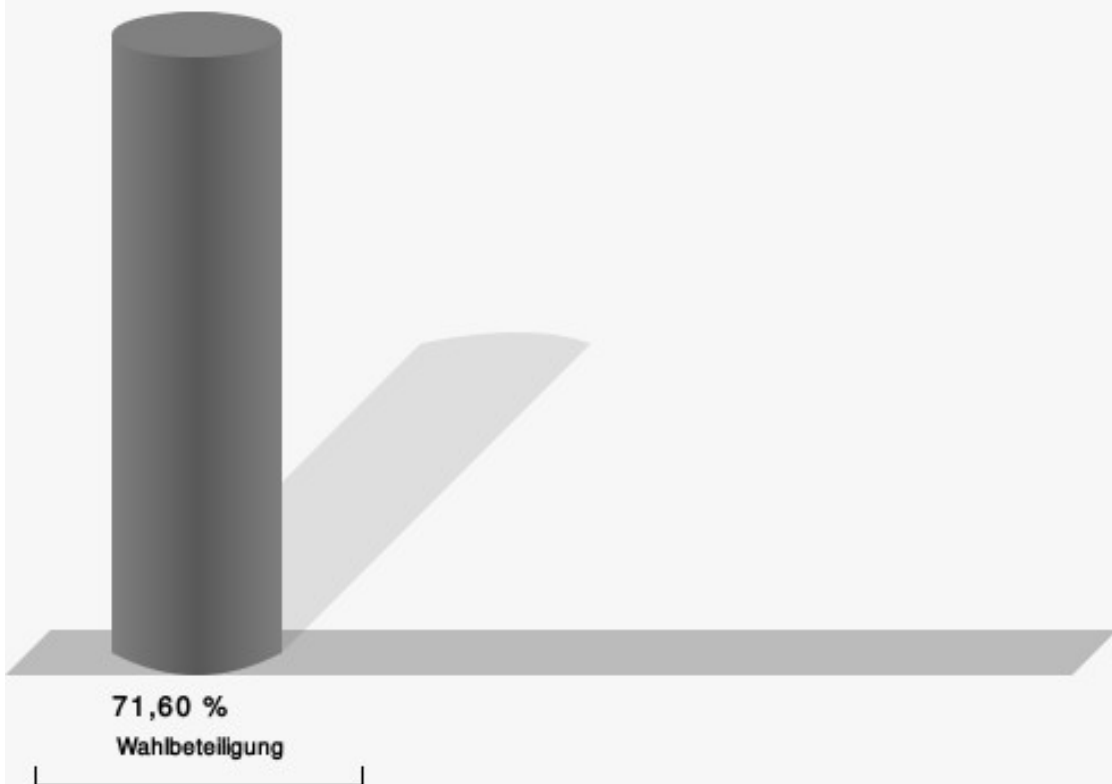
## Ort Pier

	Anzahl	Prozent
Spelthahn, CDU	243	52,37 %
Hamacher, SPD	195	42,03 %
Kochs, AfD	26	5,60 %



Spelthahn, CDU = Wolfgang Spelthahn, Christlich Demokratische Union Deutschlands  
Hamacher, SPD = Rolf Hamacher, Sozialdemokratische Partei Deutschlands

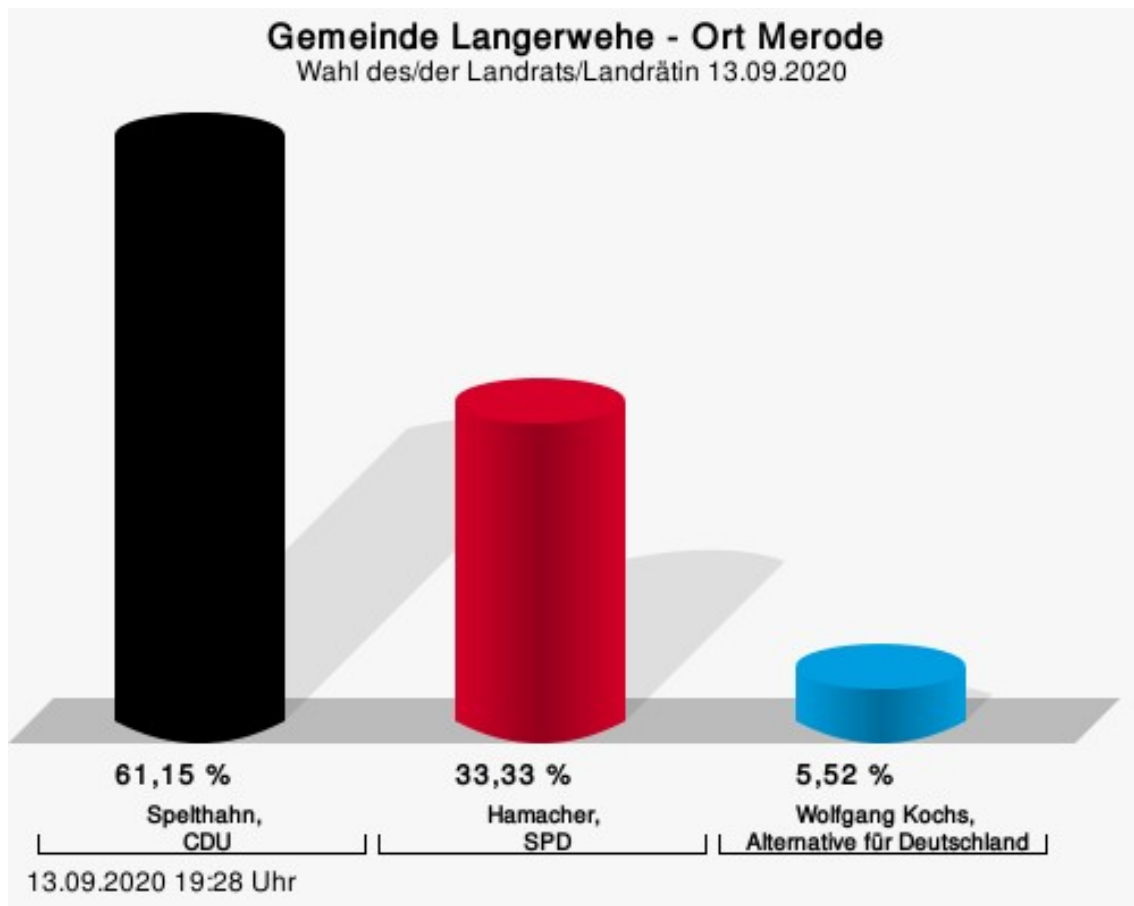
## Wahlbeteiligung



13.09.2020 18:55 Uhr - 2 von 2 Ergebnissen

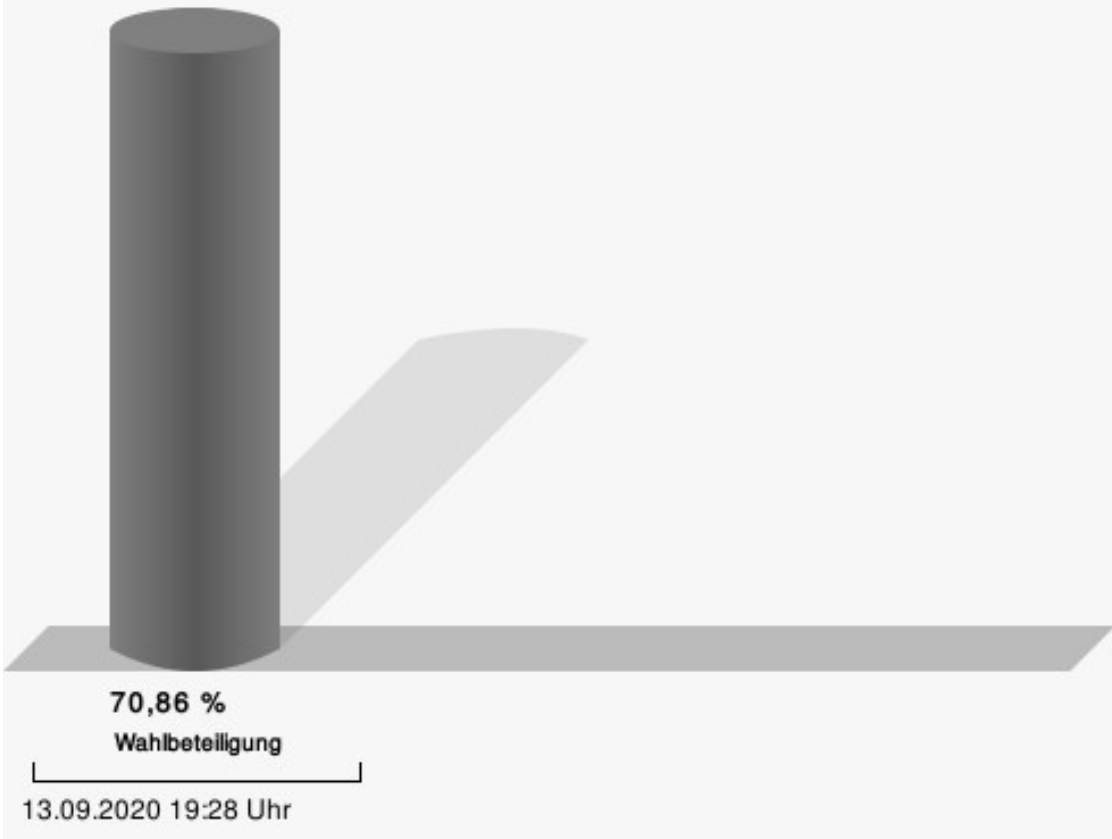
## Ort Merode

	Anzahl	Prozent
Spelthahn, CDU	255	61,15 %
Hamacher, SPD	139	33,33 %
Kochs, AfD	23	5,52 %



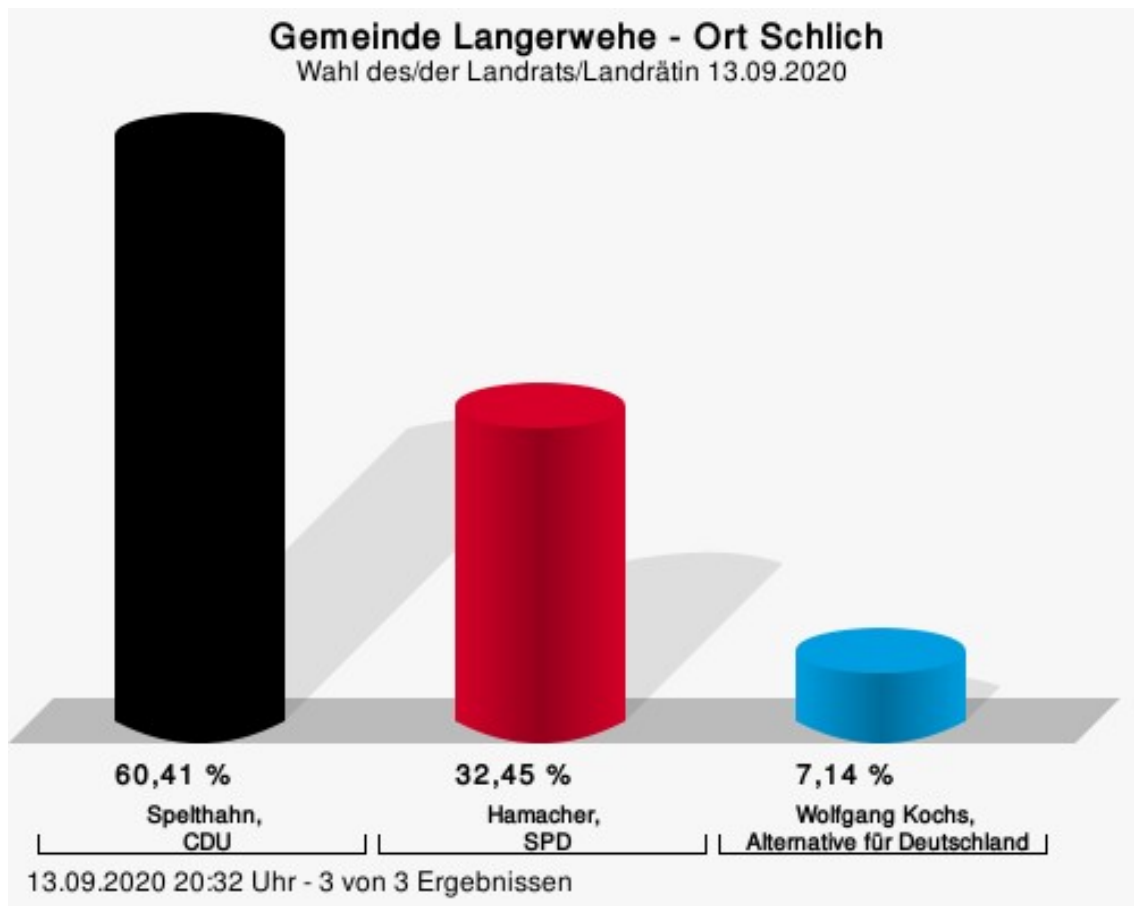
Spelthahn, CDU = Wolfgang Spelthahn, Christlich Demokratische Union Deutschlands  
Hamacher, SPD = Rolf Hamacher, Sozialdemokratische Partei Deutschlands

# Wahlbeteiligung



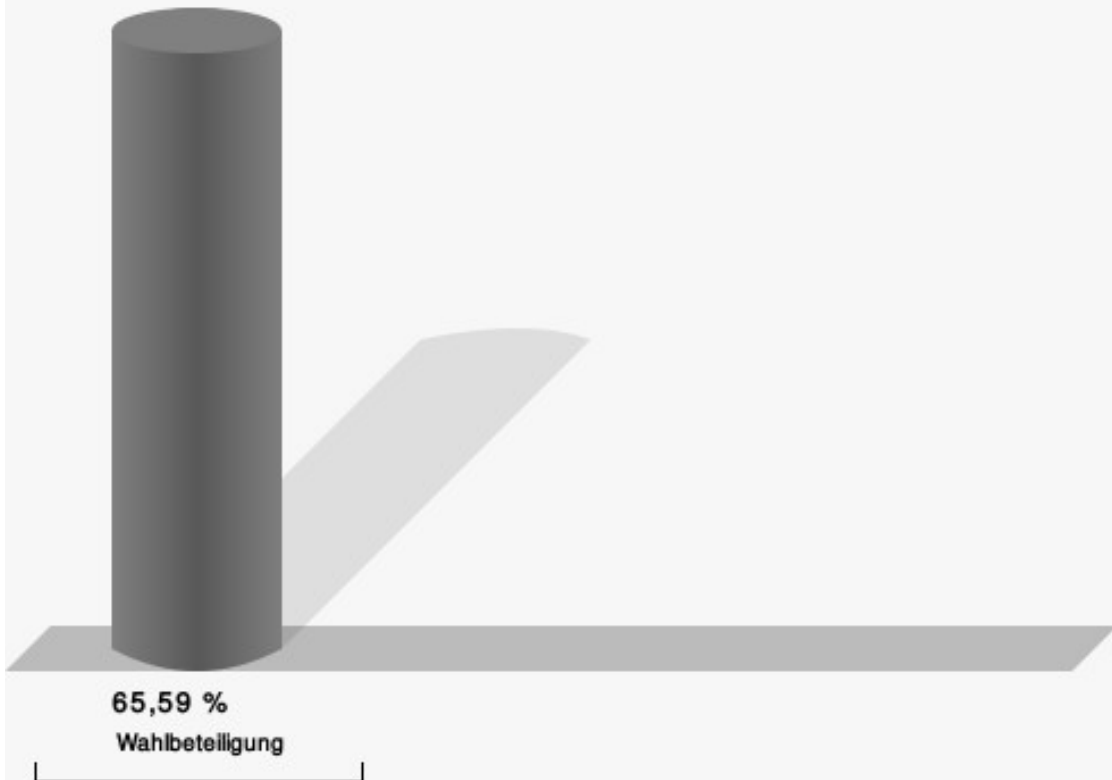
## Ort Schlich

	Anzahl	Prozent
Spelthahn, CDU	795	60,41 %
Hamacher, SPD	427	32,45 %
Kochs, AfD	94	7,14 %



Spelthahn, CDU = Wolfgang Spelthahn, Christlich Demokratische Union Deutschlands  
Hamacher, SPD = Rolf Hamacher, Sozialdemokratische Partei Deutschlands

## Wahlbeteiligung

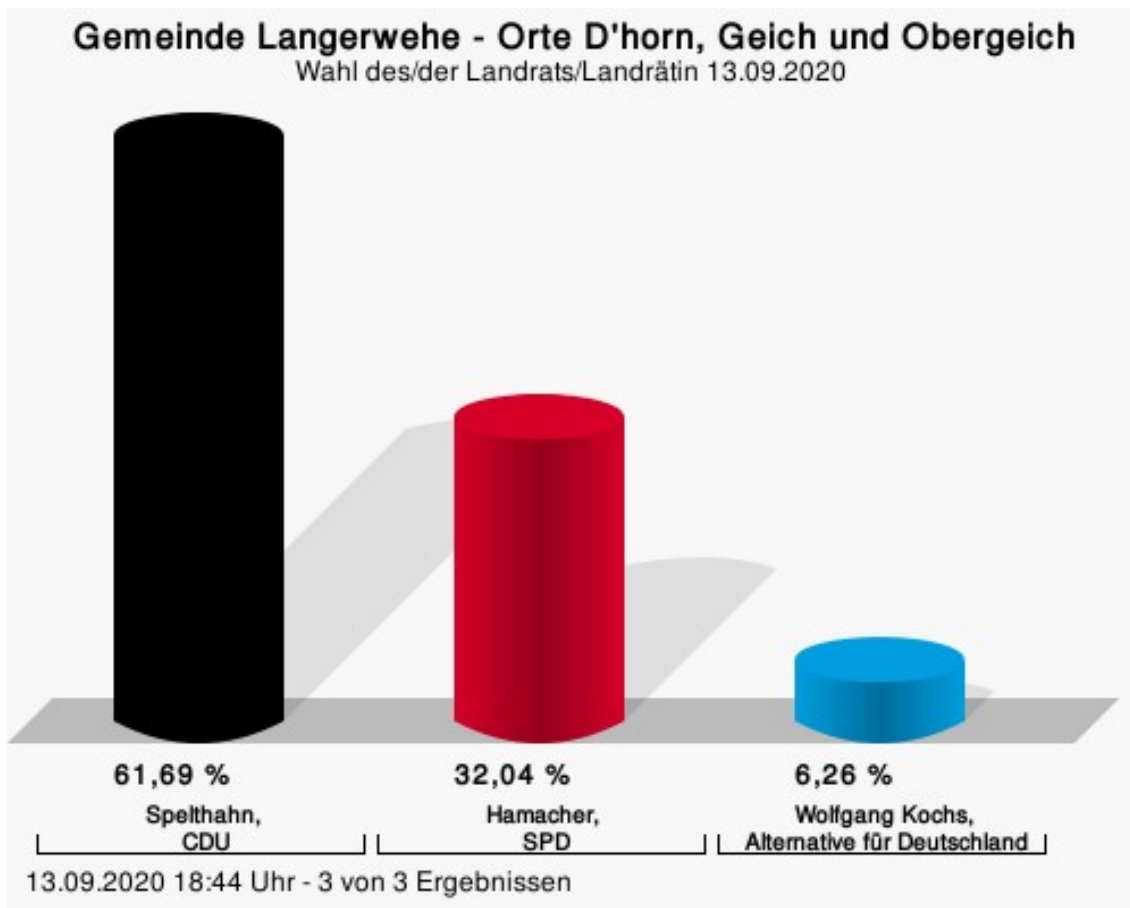


13.09.2020 20:32 Uhr - 3 von 3 Ergebnissen



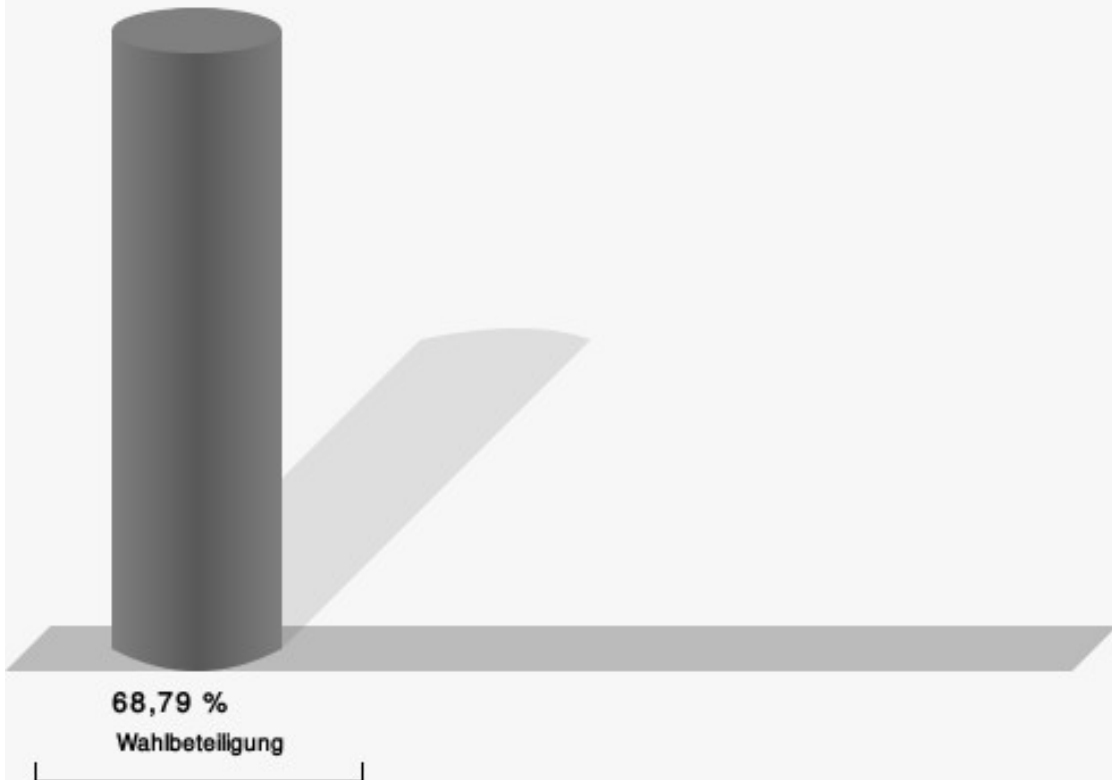
## Orte D'horn, Geich und Obergeich

	Anzahl	Prozent
Spelthahn, CDU	335	61,69 %
Hamacher, SPD	174	32,04 %
Kochs, AfD	34	6,26 %



Spelthahn, CDU = Wolfgang Spelthahn, Christlich Demokratische Union Deutschlands  
Hamacher, SPD = Rolf Hamacher, Sozialdemokratische Partei Deutschlands

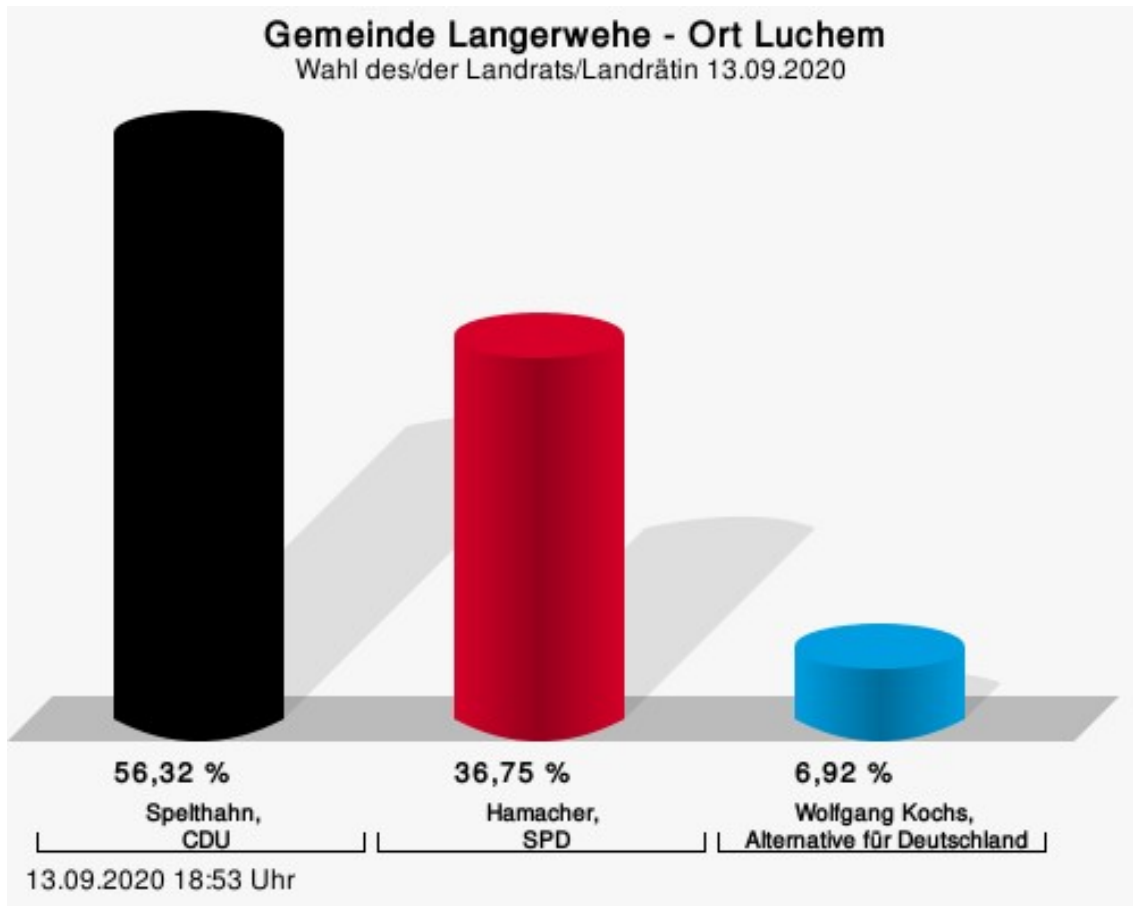
## Wahlbeteiligung



13.09.2020 18:44 Uhr - 3 von 3 Ergebnissen

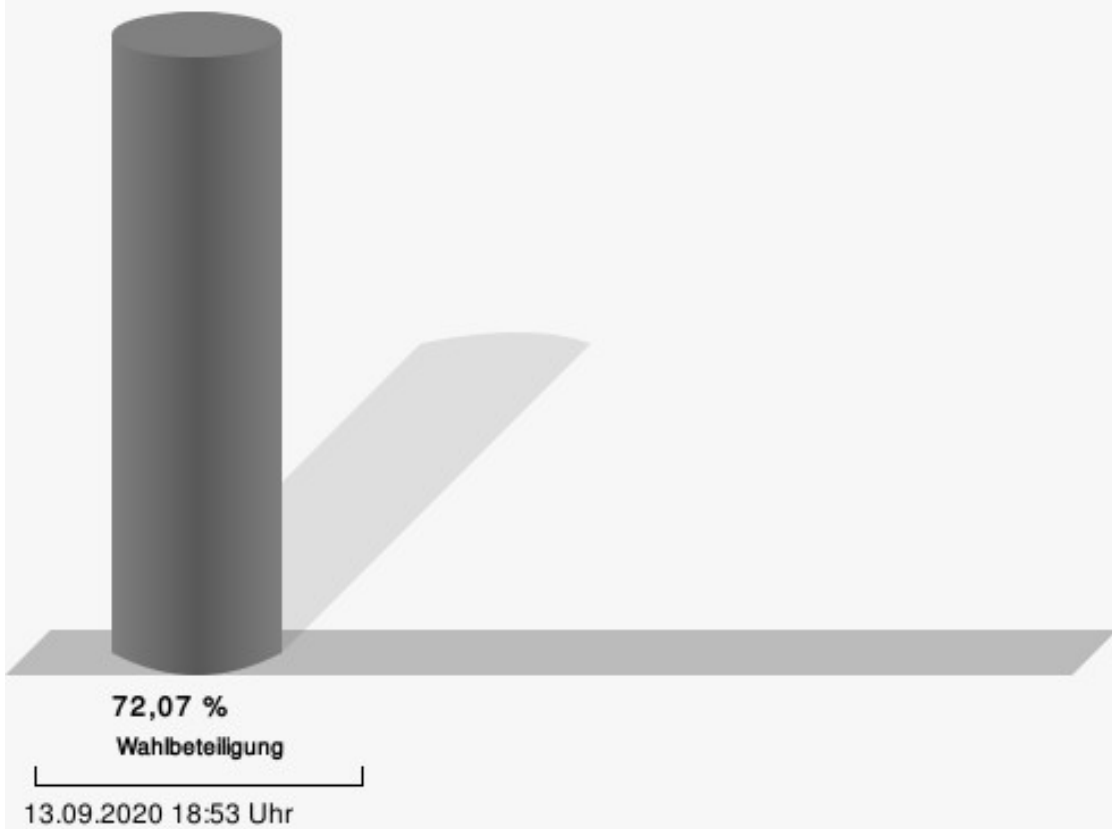
## Ort Luchem

	Anzahl	Prozent
Spelthahn, CDU	236	56,32 %
Hamacher, SPD	154	36,75 %
Kochs, AfD	29	6,92 %



Spelthahn, CDU = Wolfgang Spelthahn, Christlich Demokratische Union Deutschlands  
Hamacher, SPD = Rolf Hamacher, Sozialdemokratische Partei Deutschlands

## Wahlbeteiligung



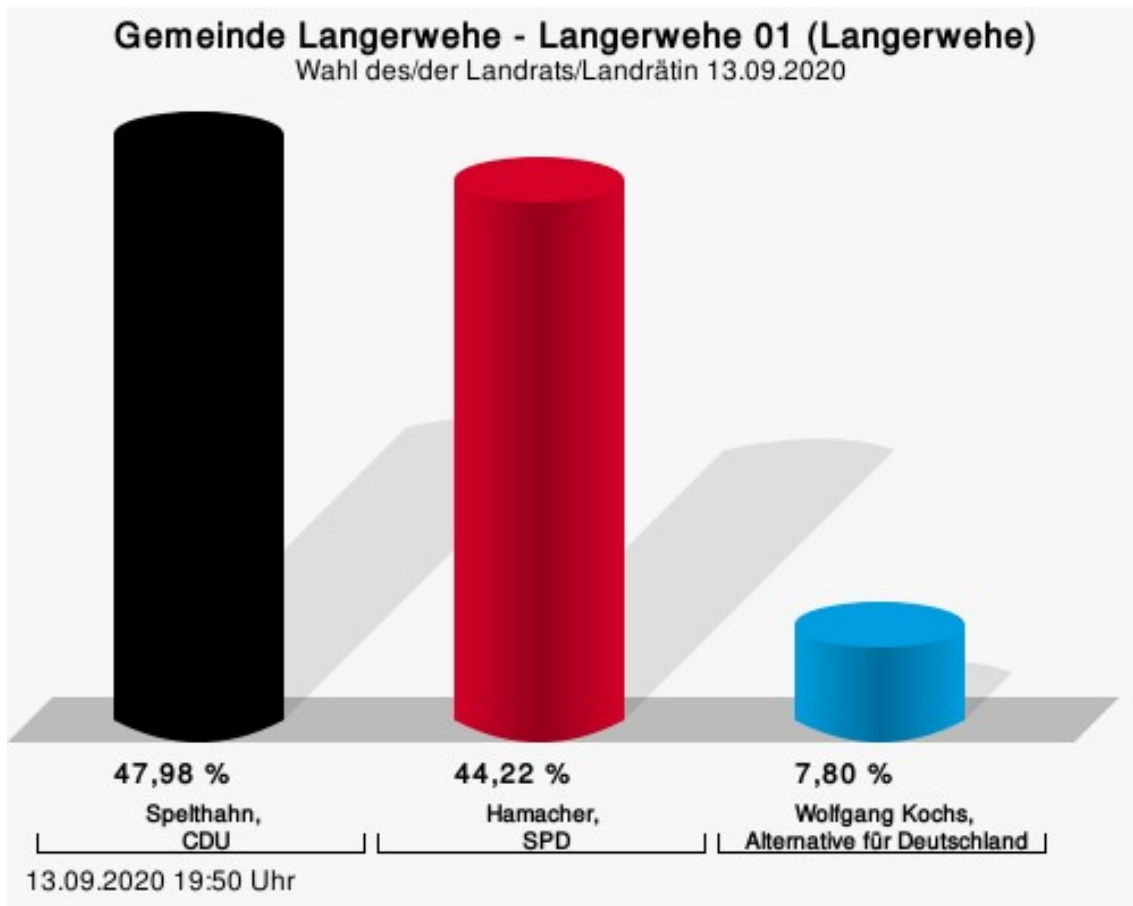
## Übersicht Gruppierungen

Zusammenstellung der Ergebnisse nach Gruppierungen

Gruppierung	Stand	Wahlberechtigte	Wähler/innen	gültig	Spelthahn, CDU	Hamacher, SPD	Kochs, AfD
Ort Langerwehe	5 von 5	3.428	61,41 %	97,86 %	<b>48,45 %</b>	43,88 %	7,67 %
Ort Jüngersdorf und Ort Stütger- loch	4 von 4	2.186	62,99 %	97,82 %	<b>50,11 %</b>	41,72 %	8,17 %
Orte Hamich, Schönthal und Wenau	1 von 1	866	59,12 %	98,44 %	<b>47,22 %</b>	40,67 %	12,10 %
Ort Heistern	1 von 1	836	66,75 %	95,88 %	<b>54,39 %</b>	40,75 %	4,86 %
Ort Pier	2 von 2	662	71,60 %	97,89 %	<b>52,37 %</b>	42,03 %	5,60 %
Ort Merode	1 von 1	604	70,86 %	97,43 %	<b>61,15 %</b>	33,33 %	5,52 %
Ort Schlich	3 von 3	2.046	65,59 %	98,06 %	<b>60,41 %</b>	32,45 %	7,14 %
Orte D'horn, Geich und Obergeich	3 von 3	801	68,79 %	98,55 %	<b>61,69 %</b>	32,04 %	6,26 %
Ort Luchem	1 von 1	598	72,07 %	97,22 %	<b>56,32 %</b>	36,75 %	6,92 %

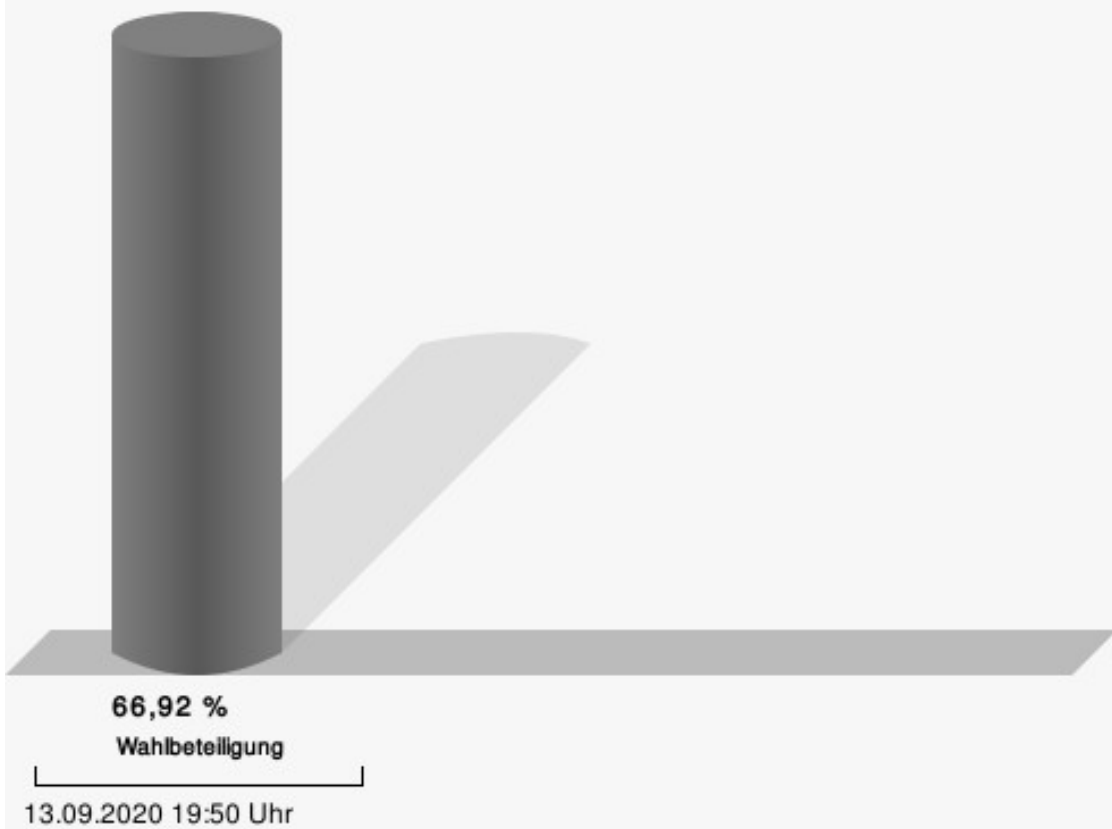
## Wahlbezirke Langerwehe 01 (Langerwehe)

	Anzahl	Prozent
Spelthahn, CDU	332	47,98 %
Hamacher, SPD	306	44,22 %
Kochs, AfD	54	7,80 %



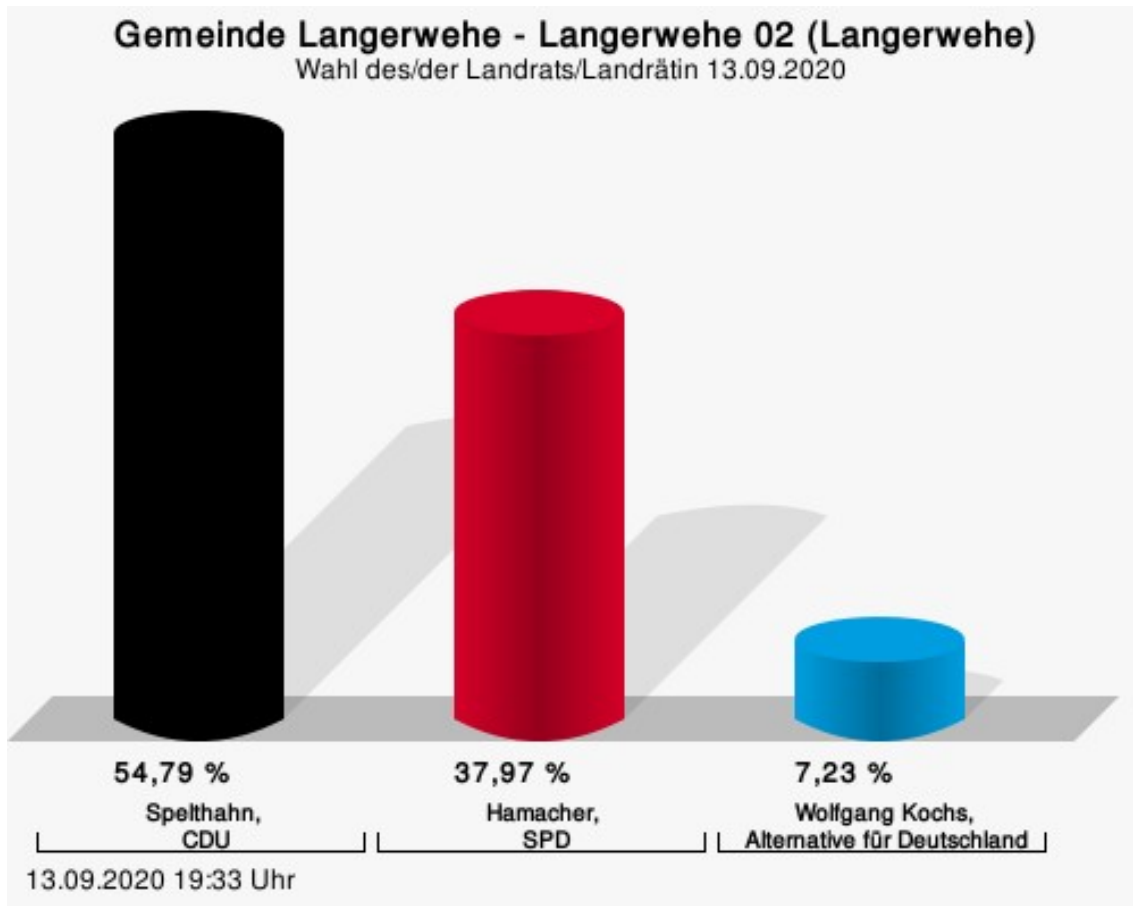
Spelthahn, CDU = Wolfgang Spelthahn, Christlich Demokratische Union Deutschlands  
Hamacher, SPD = Rolf Hamacher, Sozialdemokratische Partei Deutschlands

## Wahlbeteiligung



## Langerwehe 02 (Langerwehe)

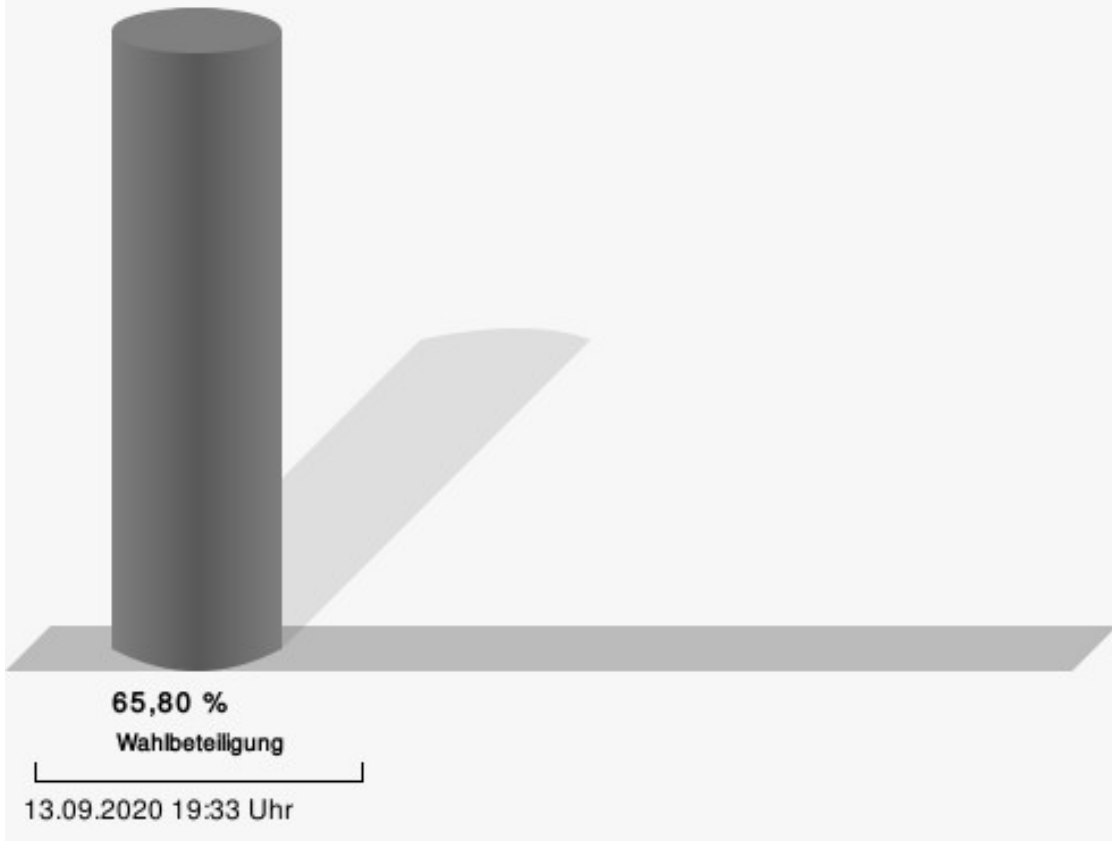
	Anzahl	Prozent
Spelthahn, CDU	303	54,79 %
Hamacher, SPD	210	37,97 %
Kochs, AfD	40	7,23 %



Spelthahn, CDU = Wolfgang Spelthahn, Christlich Demokratische Union Deutschlands  
Hamacher, SPD = Rolf Hamacher, Sozialdemokratische Partei Deutschlands

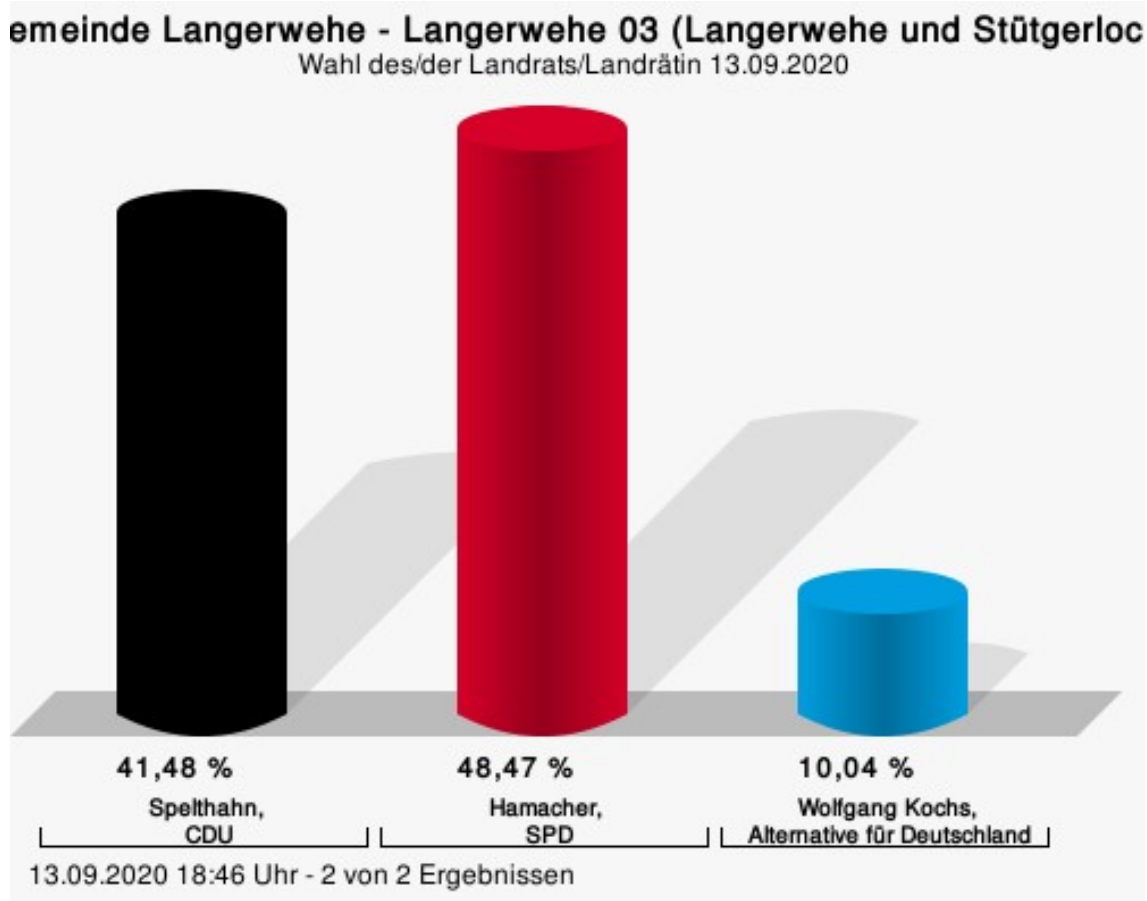


## Wahlbeteiligung



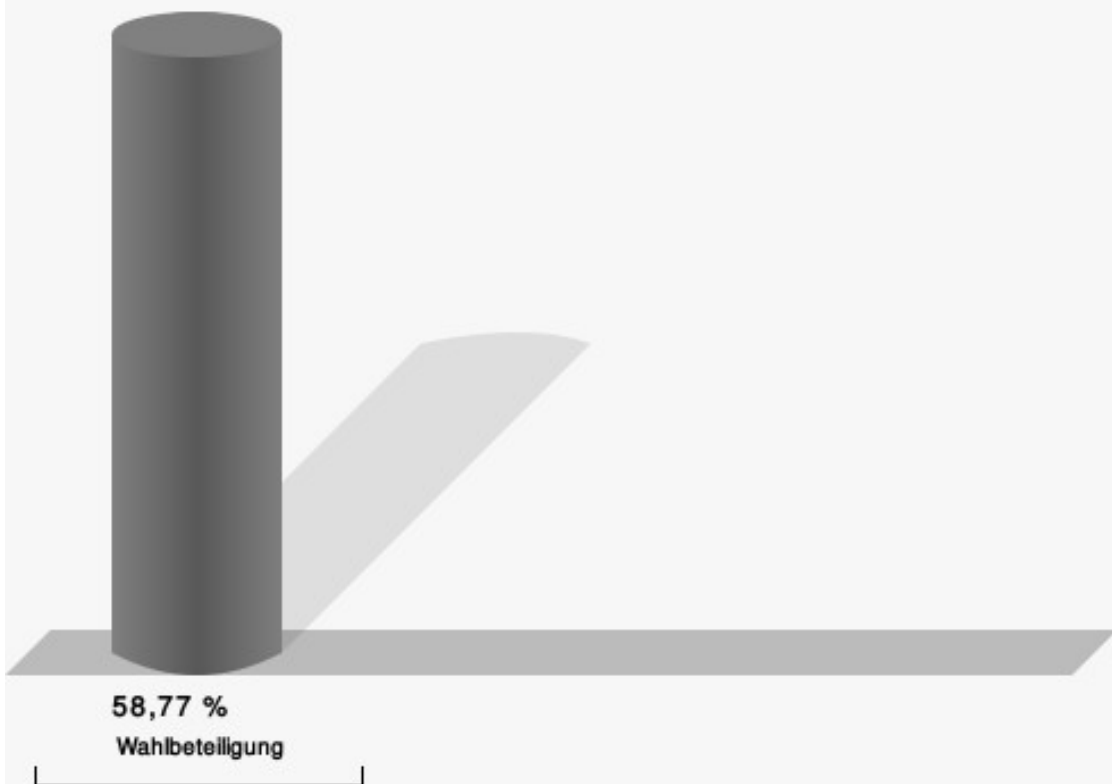
## Langerwehe 03 (Langerwehe und Stütgerloch)

	Anzahl	Prozent
Spelthahn, CDU	190	41,48 %
Hamacher, SPD	222	48,47 %
Kochs, AfD	46	10,04 %



Spelthahn, CDU = Wolfgang Spelthahn, Christlich Demokratische Union Deutschlands  
Hamacher, SPD = Rolf Hamacher, Sozialdemokratische Partei Deutschlands

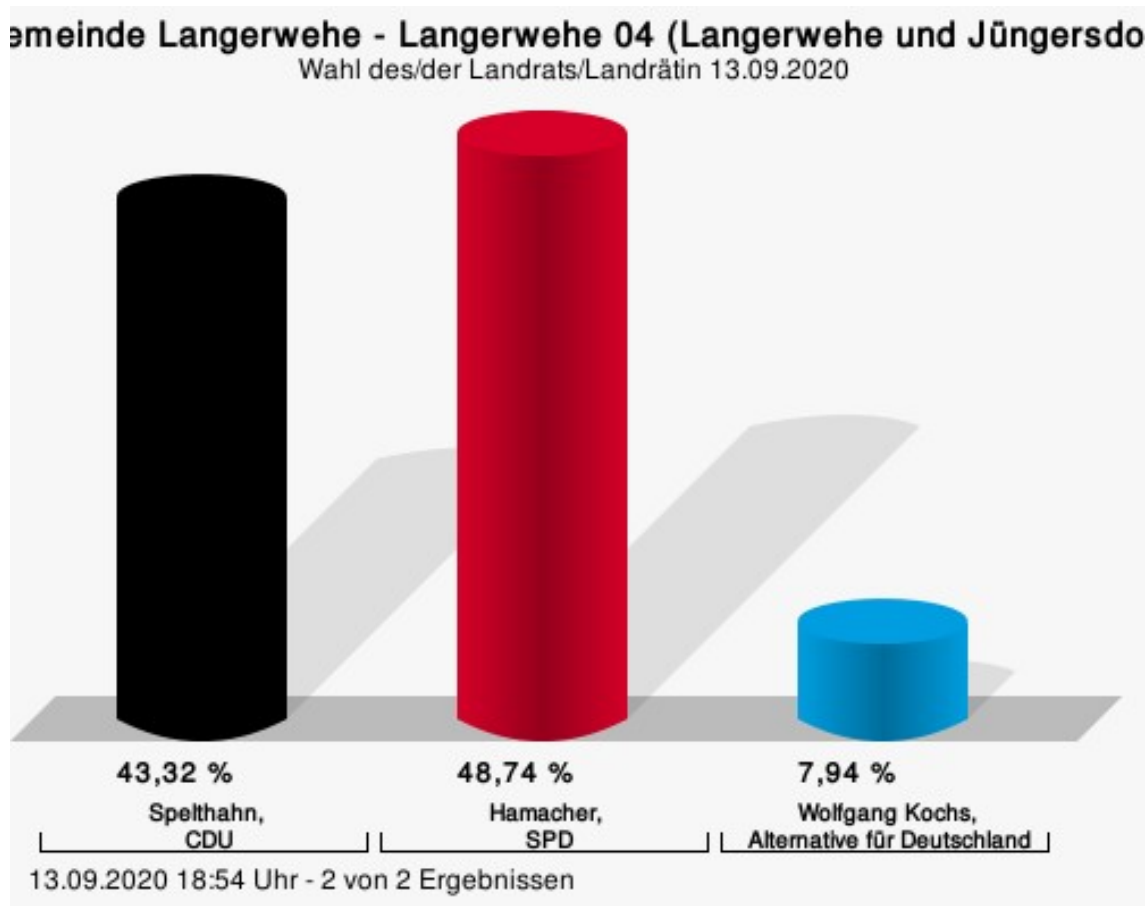
## Wahlbeteiligung



13.09.2020 18:46 Uhr - 2 von 2 Ergebnissen


## Langerwehe 04 (Langerwehe und Jüngersdorf)

	Anzahl	Prozent
Spelthahn, CDU	240	43,32 %
Hamacher, SPD	270	48,74 %
Kochs, AfD	44	7,94 %



Spelthahn, CDU = Wolfgang Spelthahn, Christlich Demokratische Union Deutschlands  
Hamacher, SPD = Rolf Hamacher, Sozialdemokratische Partei Deutschlands

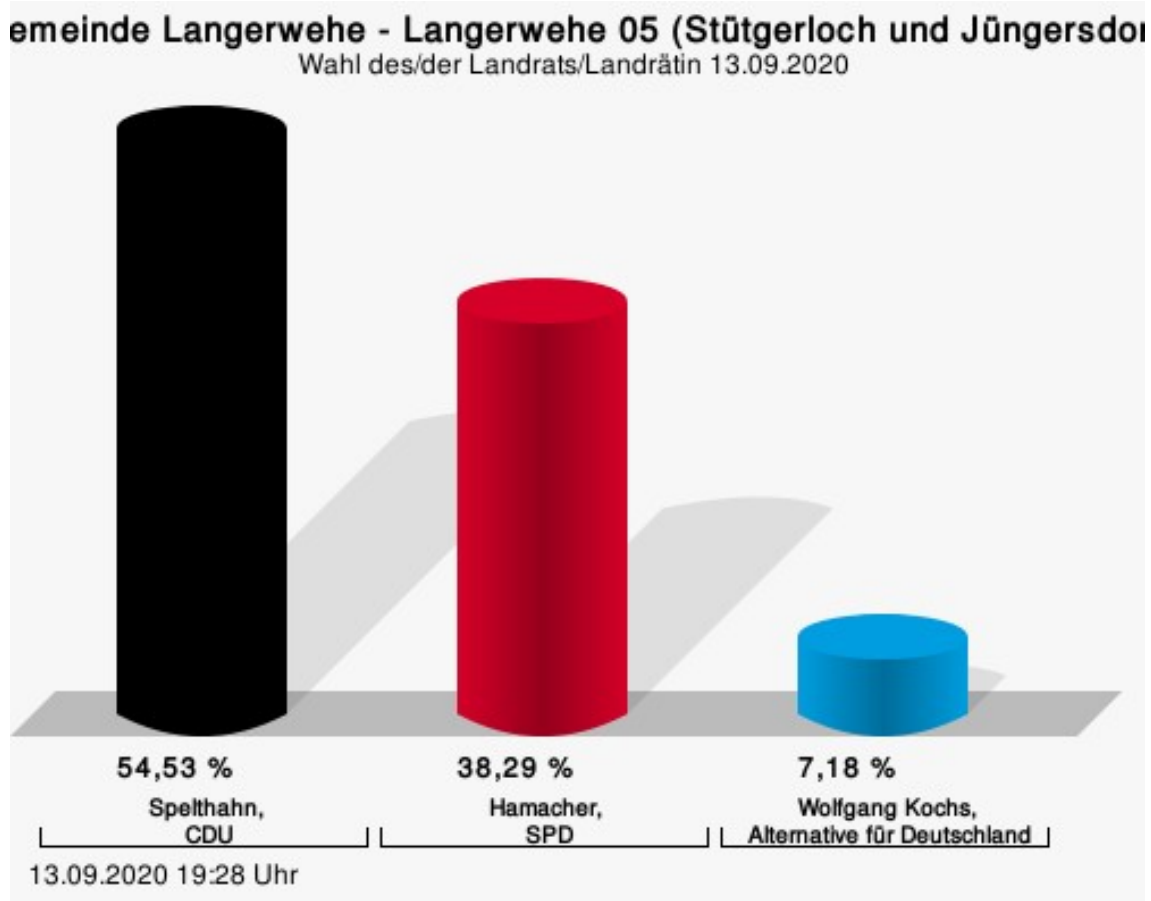
## Wahlbeteiligung



13.09.2020 18:54 Uhr - 2 von 2 Ergebnissen

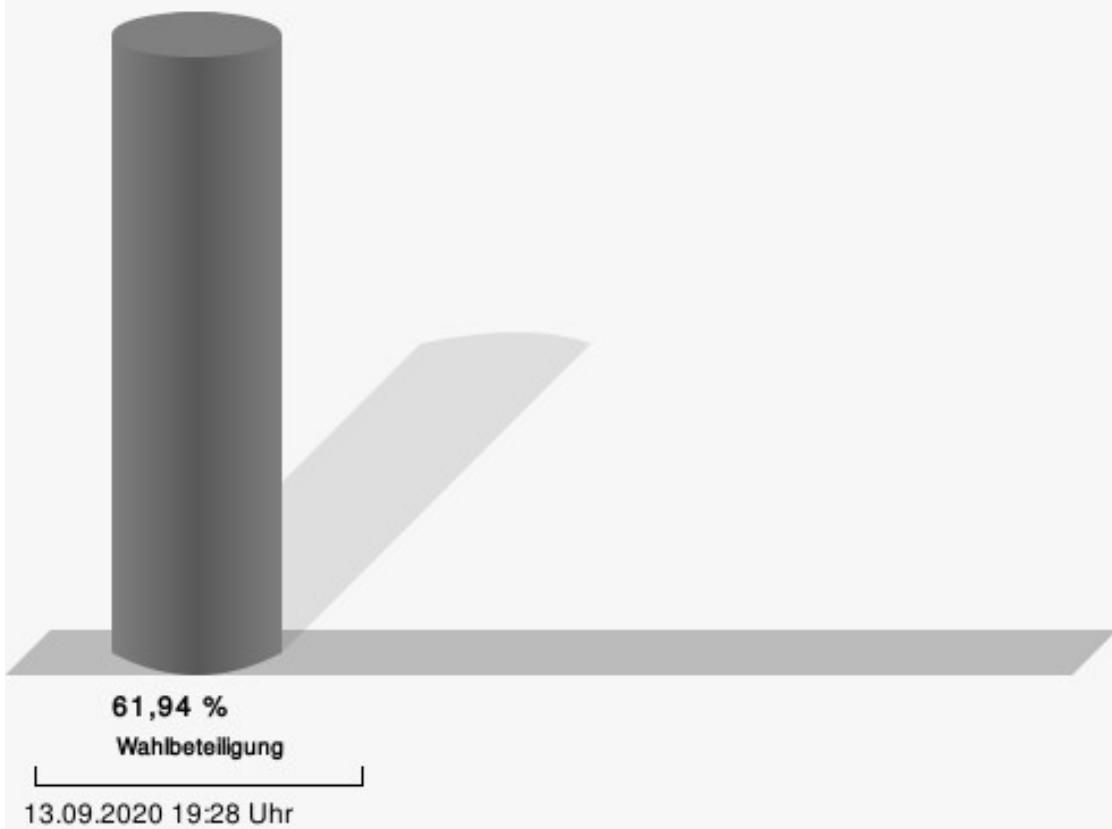
## Langerwehe 05 (Stütgerloch und Jüngersdorf)

	Anzahl	Prozent
Spelthahn, CDU	319	54,53 %
Hamacher, SPD	224	38,29 %
Kochs, AfD	42	7,18 %



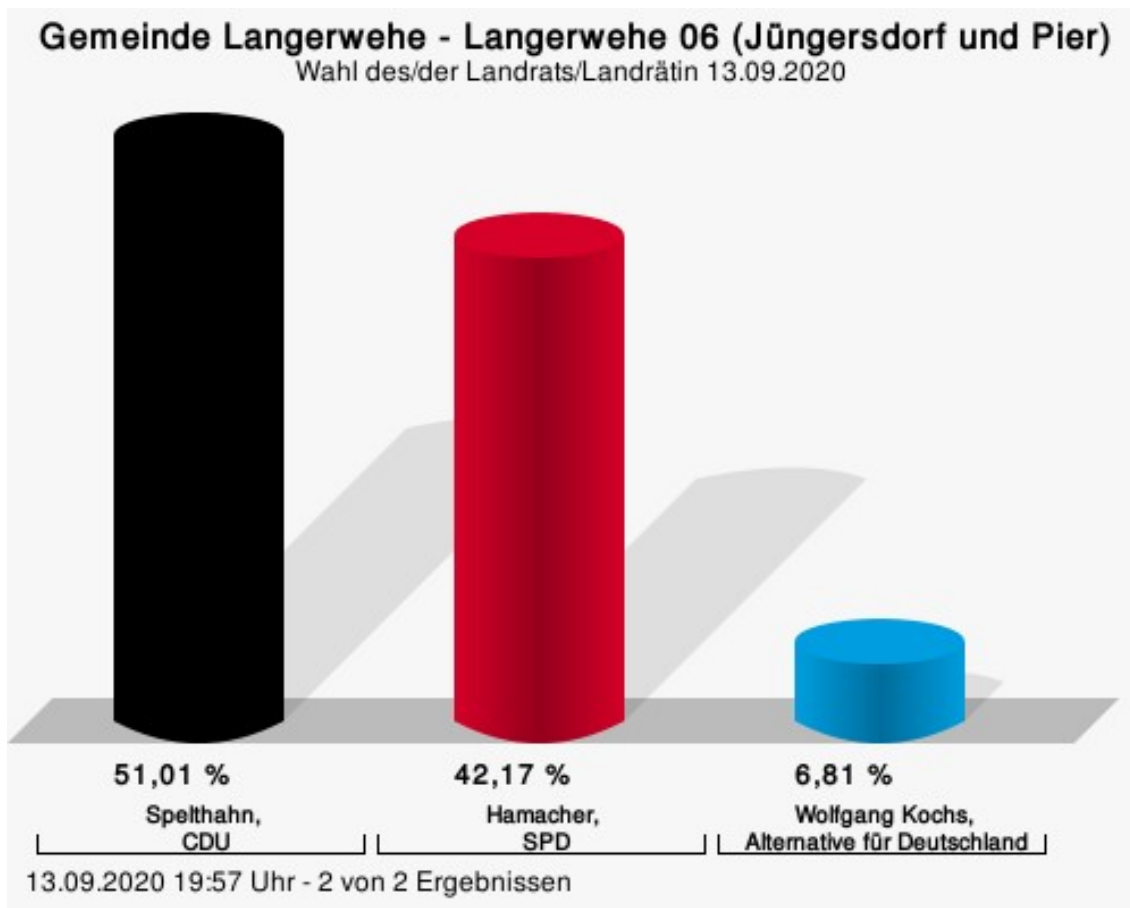
Spelthahn, CDU = Wolfgang Spelthahn, Christlich Demokratische Union Deutschlands  
Hamacher, SPD = Rolf Hamacher, Sozialdemokratische Partei Deutschlands

## Wahlbeteiligung



## Langerwehe 06 (Jüngersdorf und Pier)

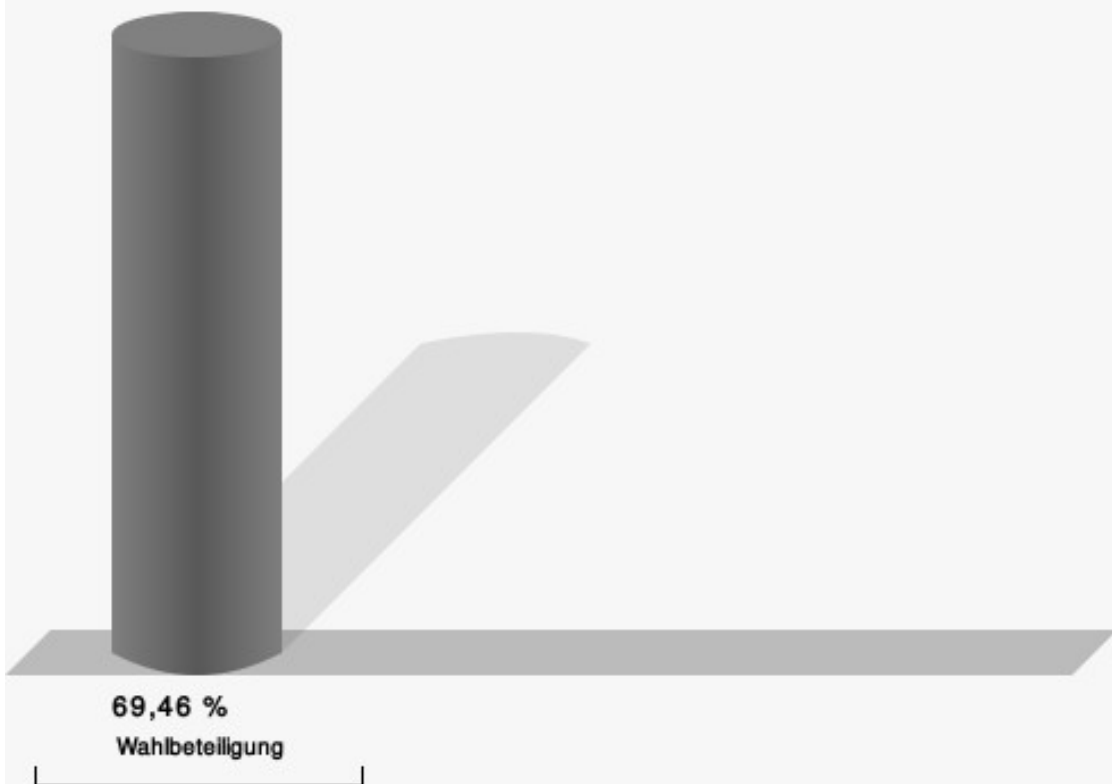
	Anzahl	Prozent
Spelthahn, CDU	352	51,01 %
Hamacher, SPD	291	42,17 %
Kochs, AfD	47	6,81 %



Spelthahn, CDU = Wolfgang Spelthahn, Christlich Demokratische Union Deutschlands  
Hamacher, SPD = Rolf Hamacher, Sozialdemokratische Partei Deutschlands



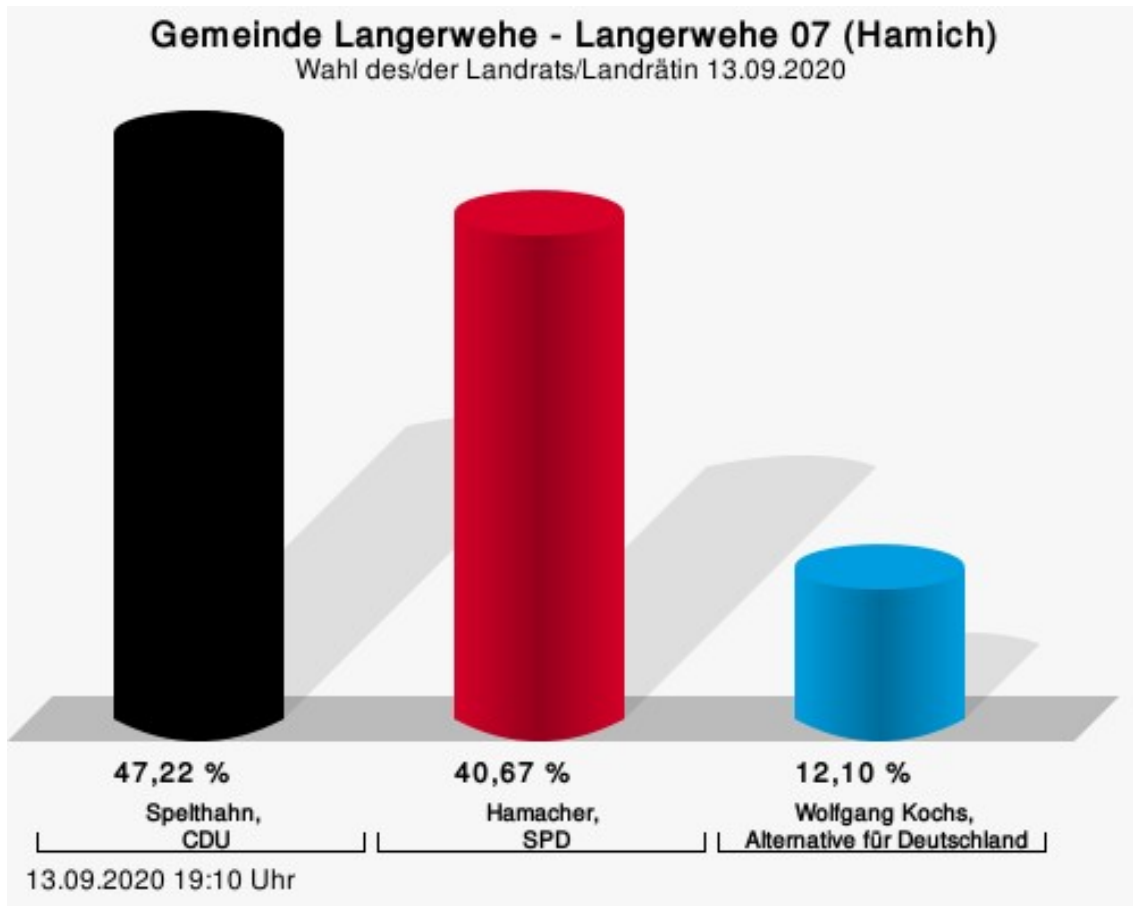
## Wahlbeteiligung



13.09.2020 19:57 Uhr - 2 von 2 Ergebnissen

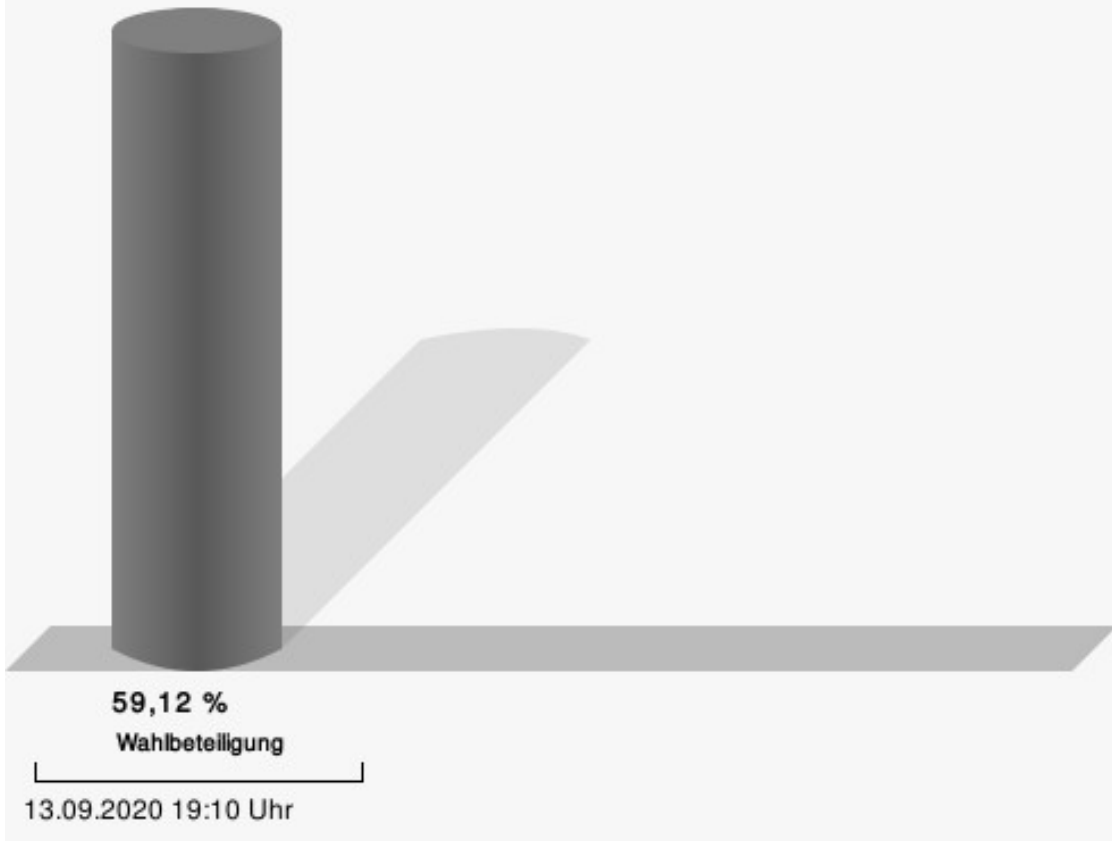
## Langerwehe 07 (Hamich)

	Anzahl	Prozent
Spelthahn, CDU	238	47,22 %
Hamacher, SPD	205	40,67 %
Kochs, AfD	61	12,10 %



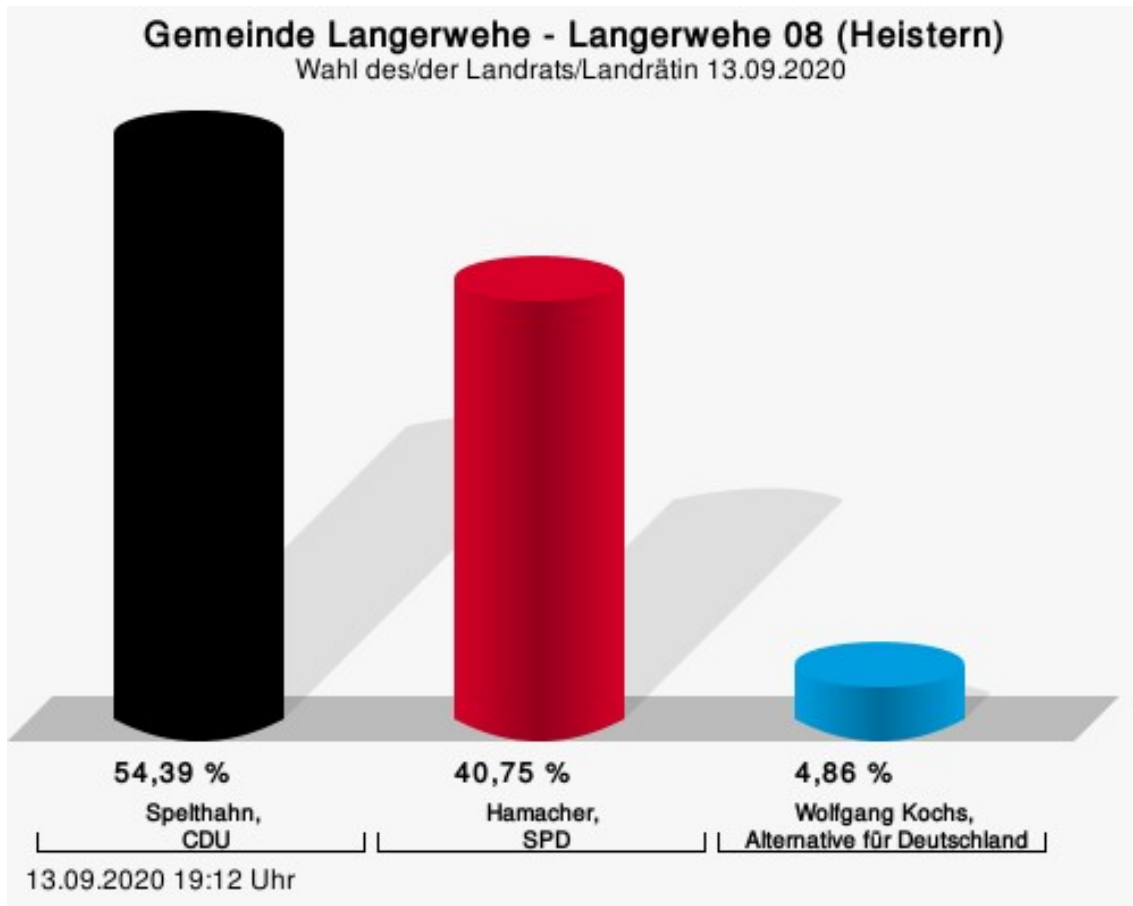
Spelthahn, CDU = Wolfgang Spelthahn, Christlich Demokratische Union Deutschlands  
Hamacher, SPD = Rolf Hamacher, Sozialdemokratische Partei Deutschlands

## Wahlbeteiligung



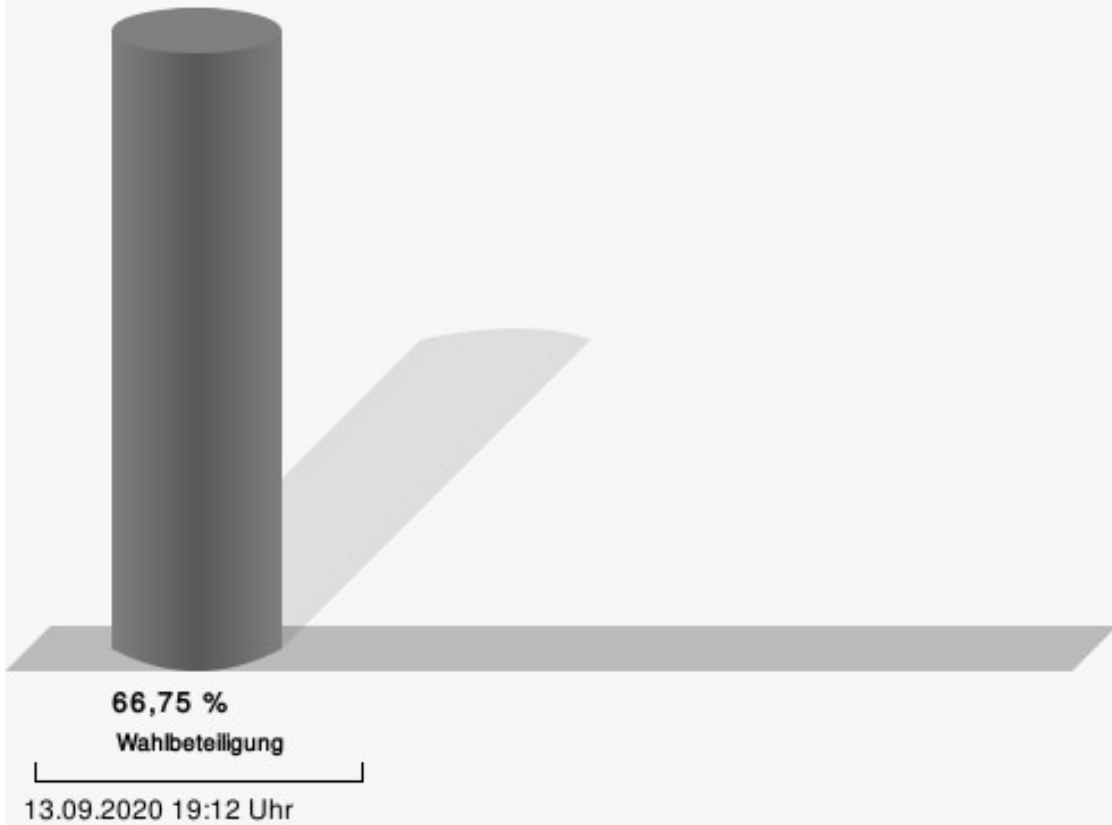
## Langerwehe 08 (Heistern)

	Anzahl	Prozent
Spelthahn, CDU	291	54,39 %
Hamacher, SPD	218	40,75 %
Kochs, AfD	26	4,86 %



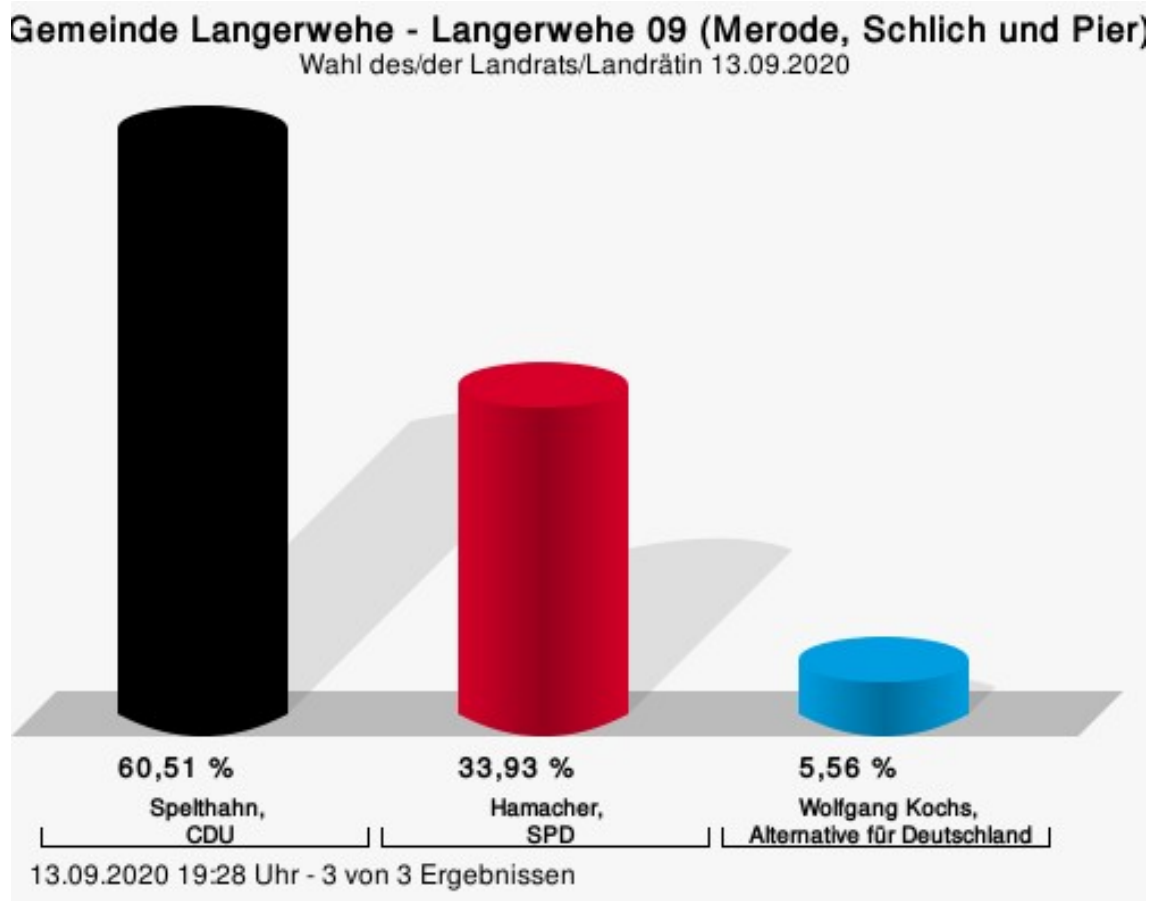
Spelthahn, CDU = Wolfgang Spelthahn, Christlich Demokratische Union Deutschlands  
Hamacher, SPD = Rolf Hamacher, Sozialdemokratische Partei Deutschlands

## Wahlbeteiligung



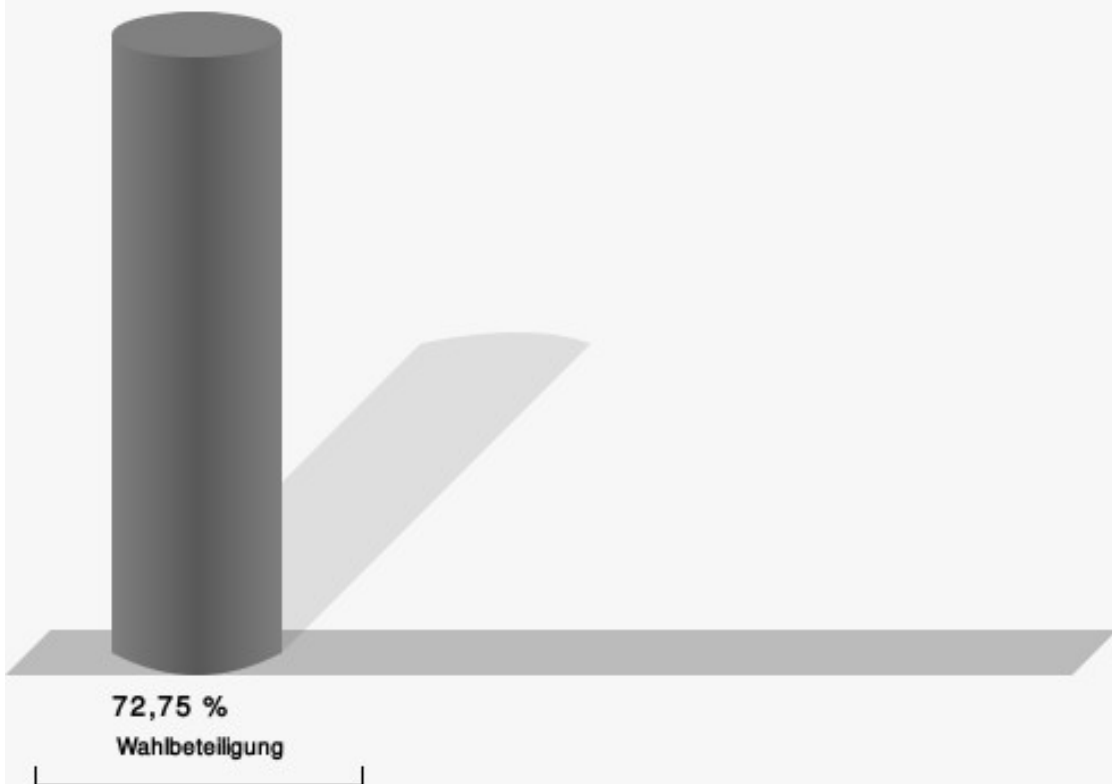
## Langerwehe 09 (Merode, Schlich und Pier)

	Anzahl	Prozent
Spelthahn, CDU	403	60,51 %
Hamacher, SPD	226	33,93 %
Kochs, AfD	37	5,56 %



Spelthahn, CDU = Wolfgang Spelthahn, Christlich Demokratische Union Deutschlands  
Hamacher, SPD = Rolf Hamacher, Sozialdemokratische Partei Deutschlands

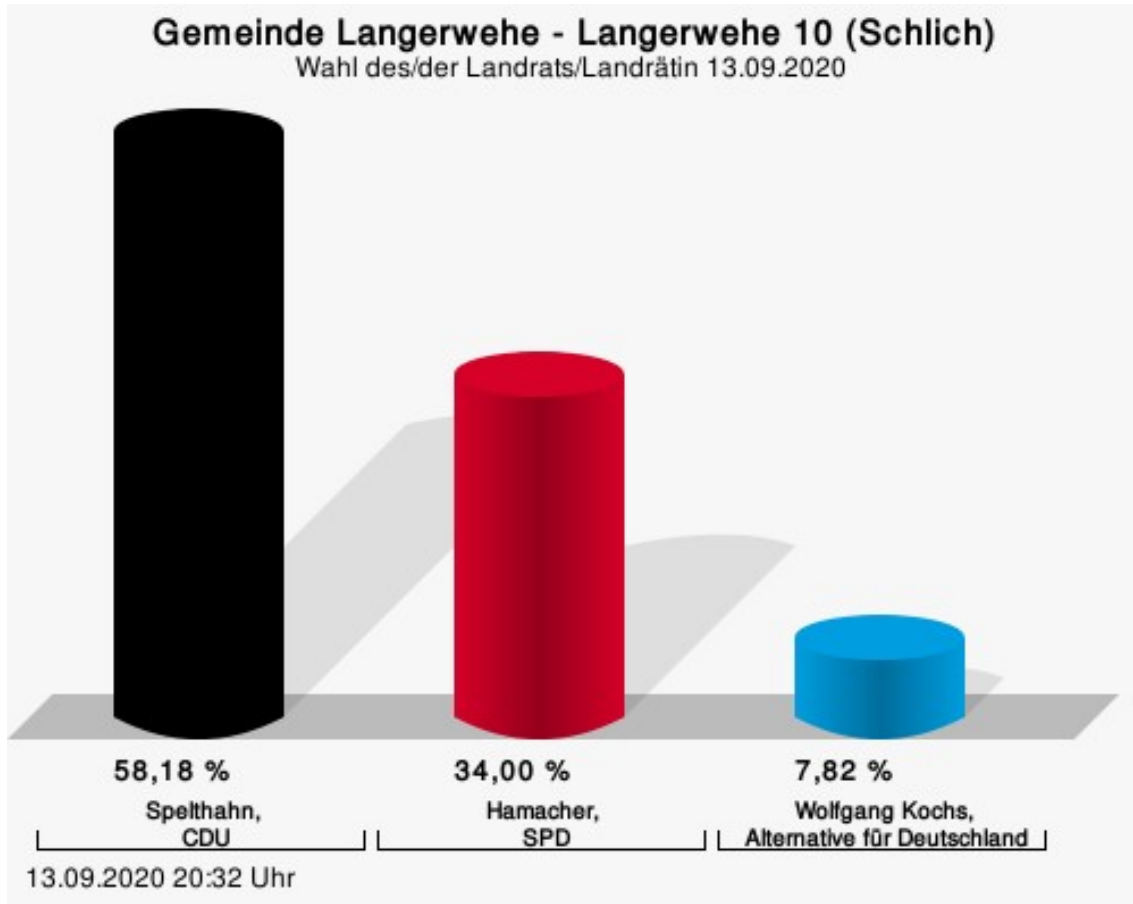
## Wahlbeteiligung



13.09.2020 19:28 Uhr - 3 von 3 Ergebnissen

## Langerwehe 10 (Schlich)

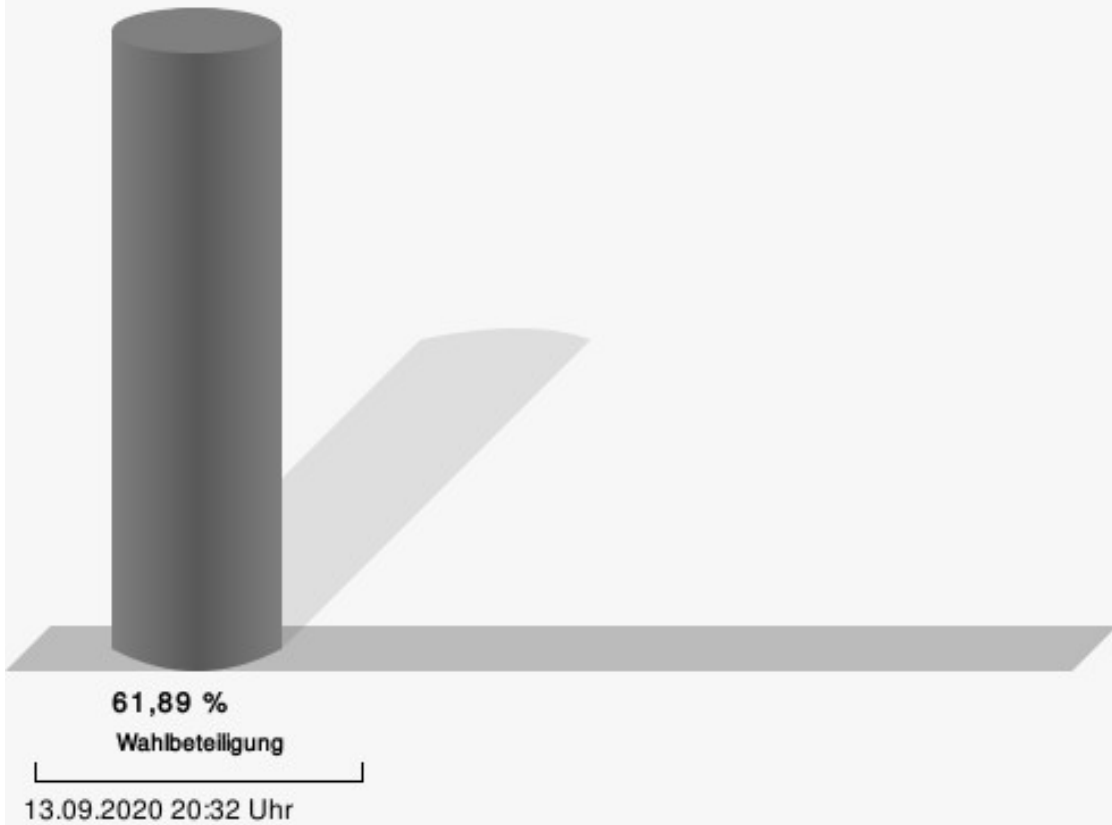
	Anzahl	Prozent
Spelthahn, CDU	320	58,18 %
Hamacher, SPD	187	34,00 %
Kochs, AfD	43	7,82 %



Spelthahn, CDU = Wolfgang Spelthahn, Christlich Demokratische Union Deutschlands  
Hamacher, SPD = Rolf Hamacher, Sozialdemokratische Partei Deutschlands

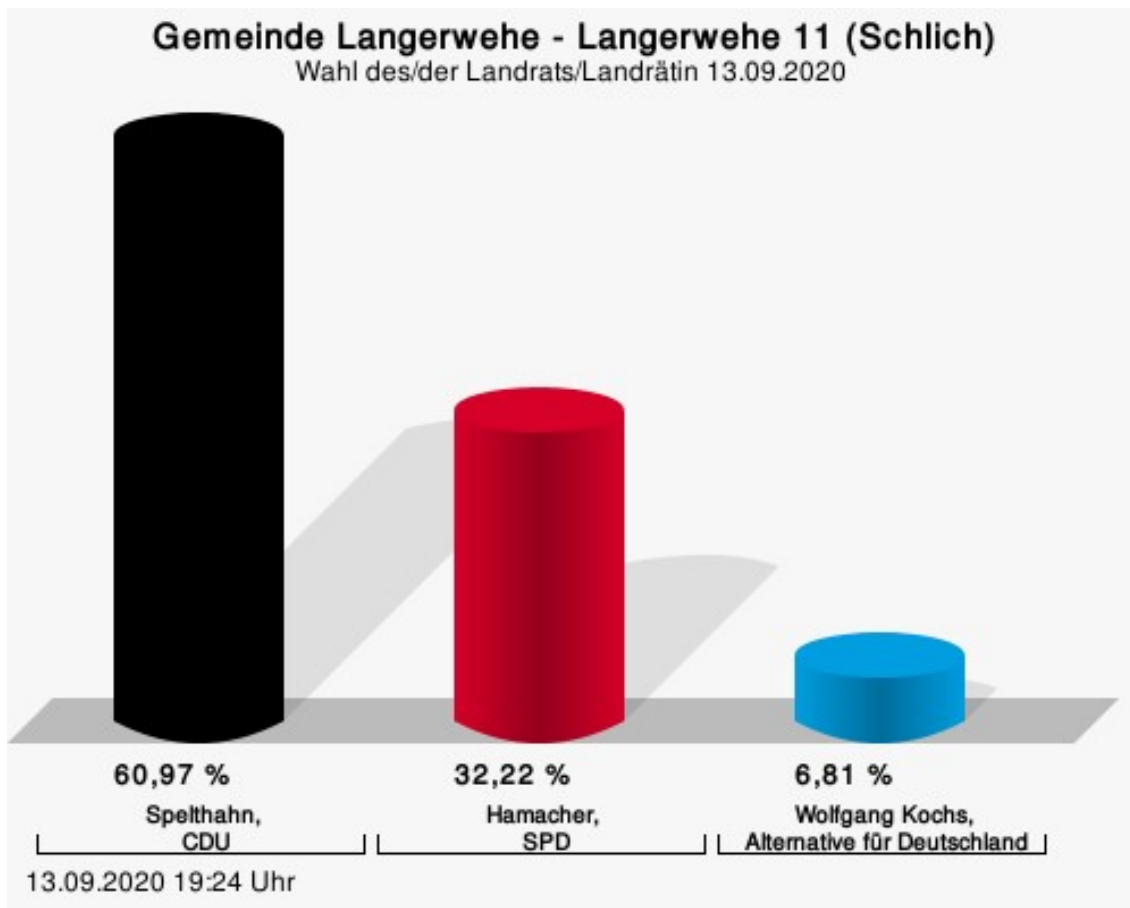


## Wahlbeteiligung



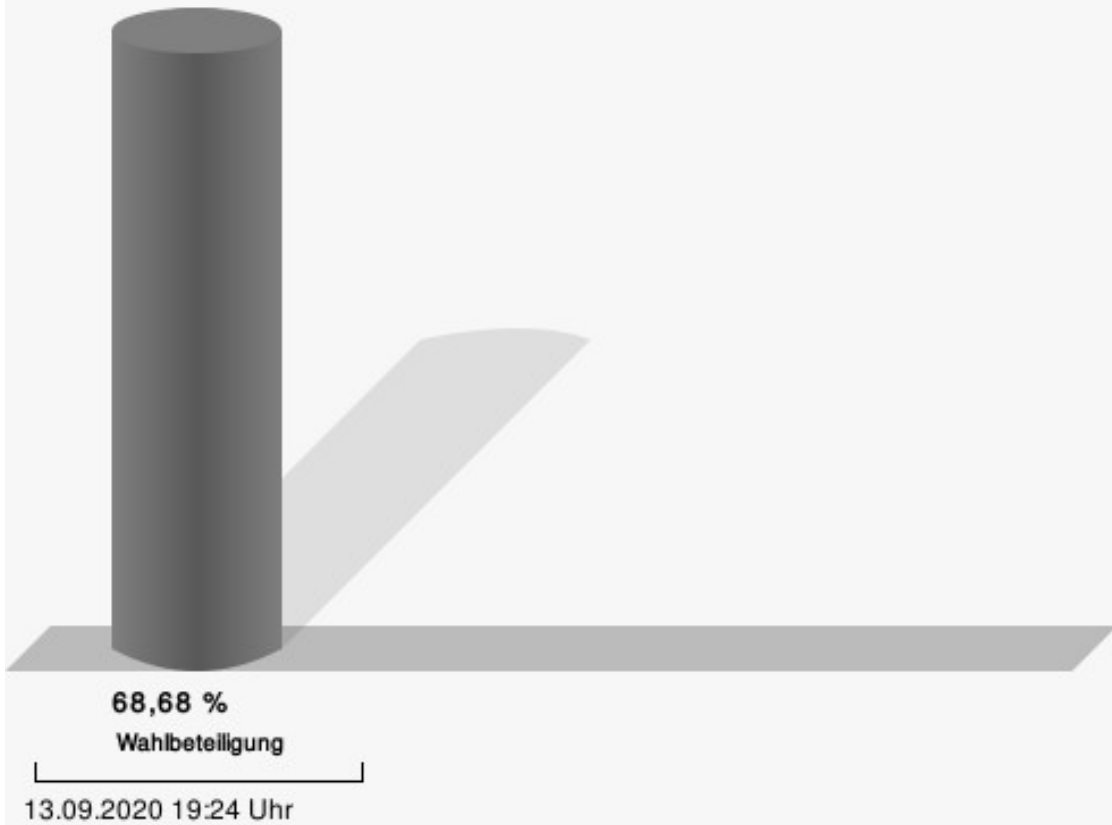
## Langerwehe 11 (Schlich)

	Anzahl	Prozent
Spelthahn, CDU	403	60,97 %
Hamacher, SPD	213	32,22 %
Kochs, AfD	45	6,81 %



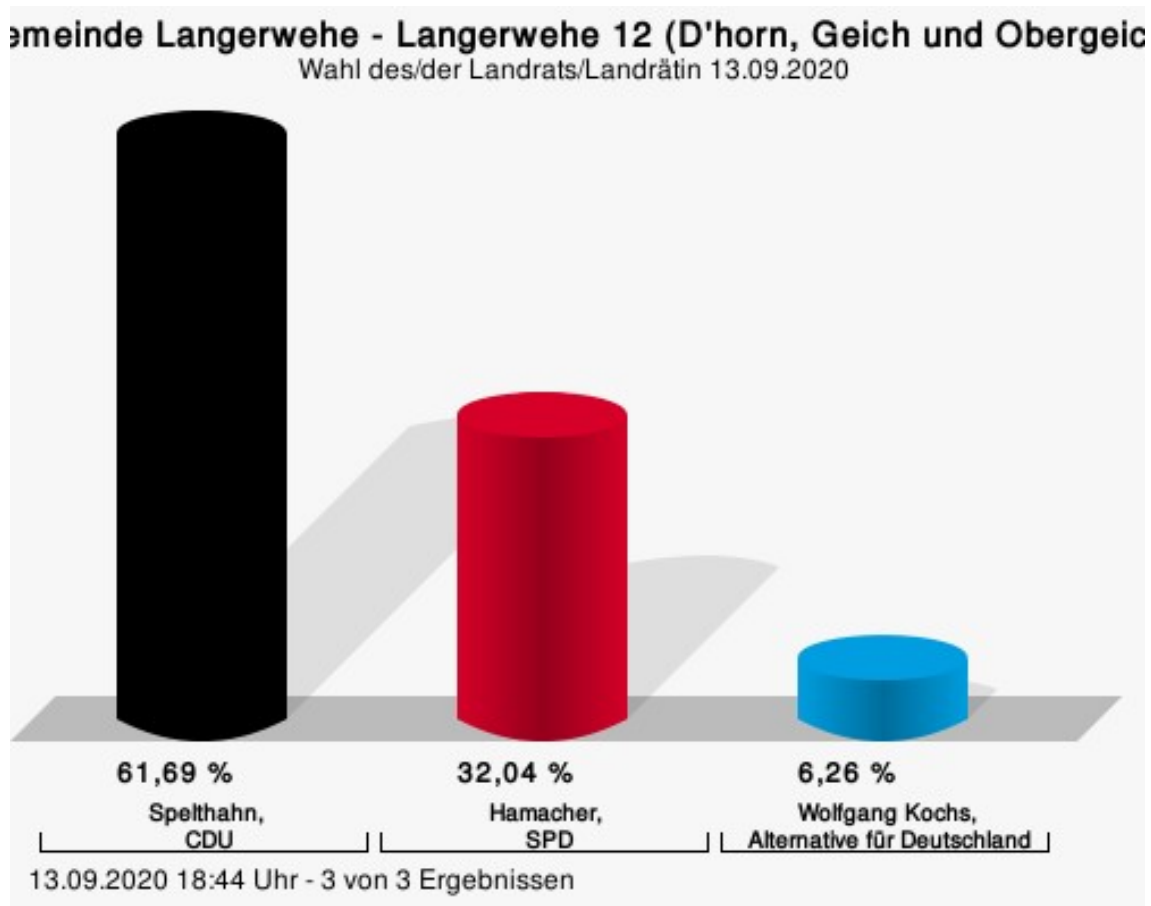
Spelthahn, CDU = Wolfgang Spelthahn, Christlich Demokratische Union Deutschlands  
Hamacher, SPD = Rolf Hamacher, Sozialdemokratische Partei Deutschlands

## Wahlbeteiligung



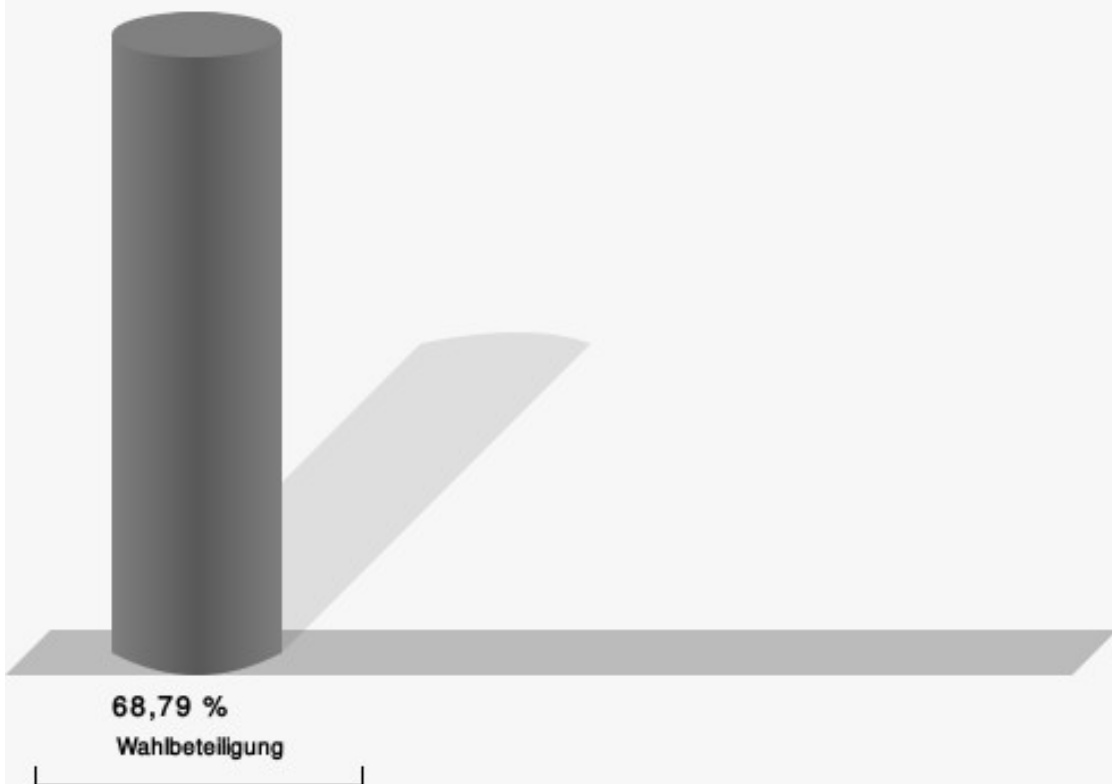
## Langerwehe 12 (D'horn, Geich und Obergeich)

	Anzahl	Prozent
Spelthahn, CDU	335	61,69 %
Hamacher, SPD	174	32,04 %
Kochs, AfD	34	6,26 %



Spelthahn, CDU = Wolfgang Spelthahn, Christlich Demokratische Union Deutschlands  
Hamacher, SPD = Rolf Hamacher, Sozialdemokratische Partei Deutschlands

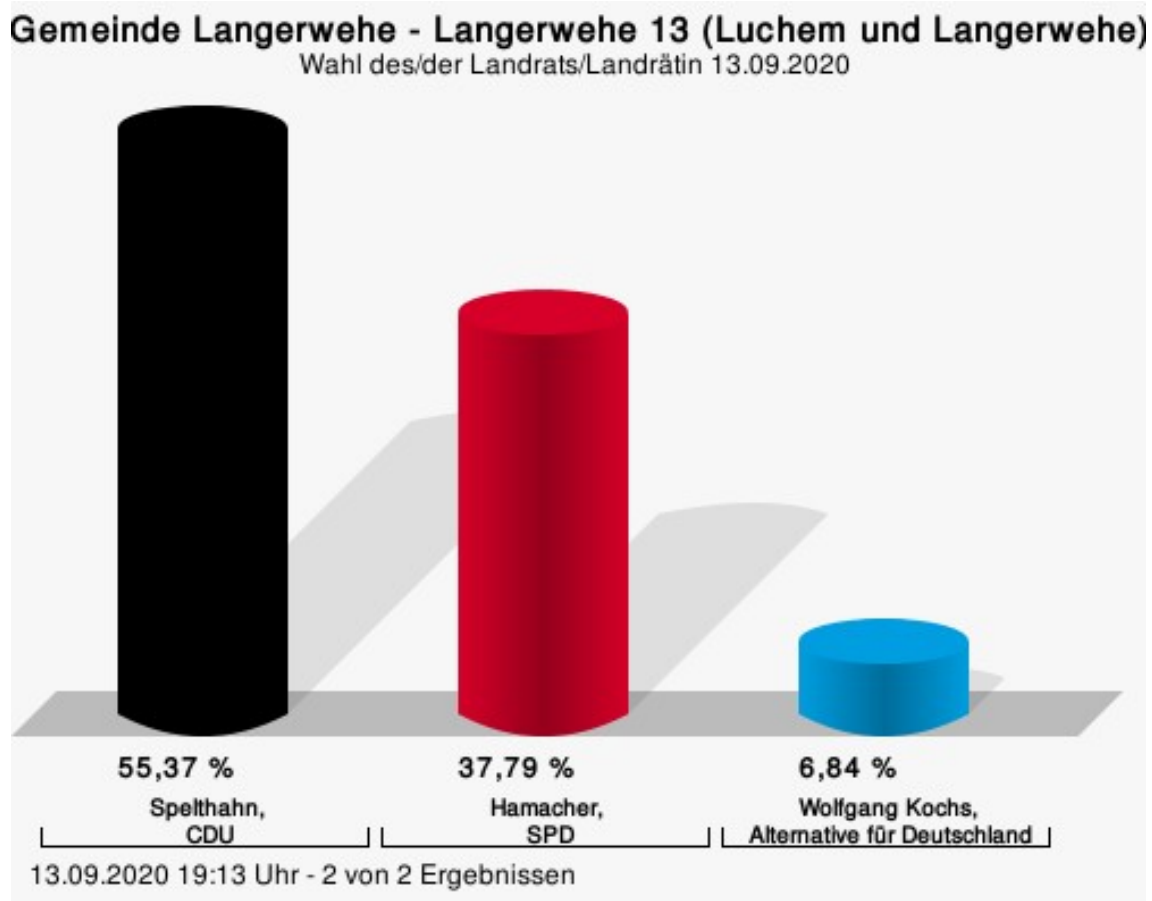
## Wahlbeteiligung



13.09.2020 18:44 Uhr - 3 von 3 Ergebnissen

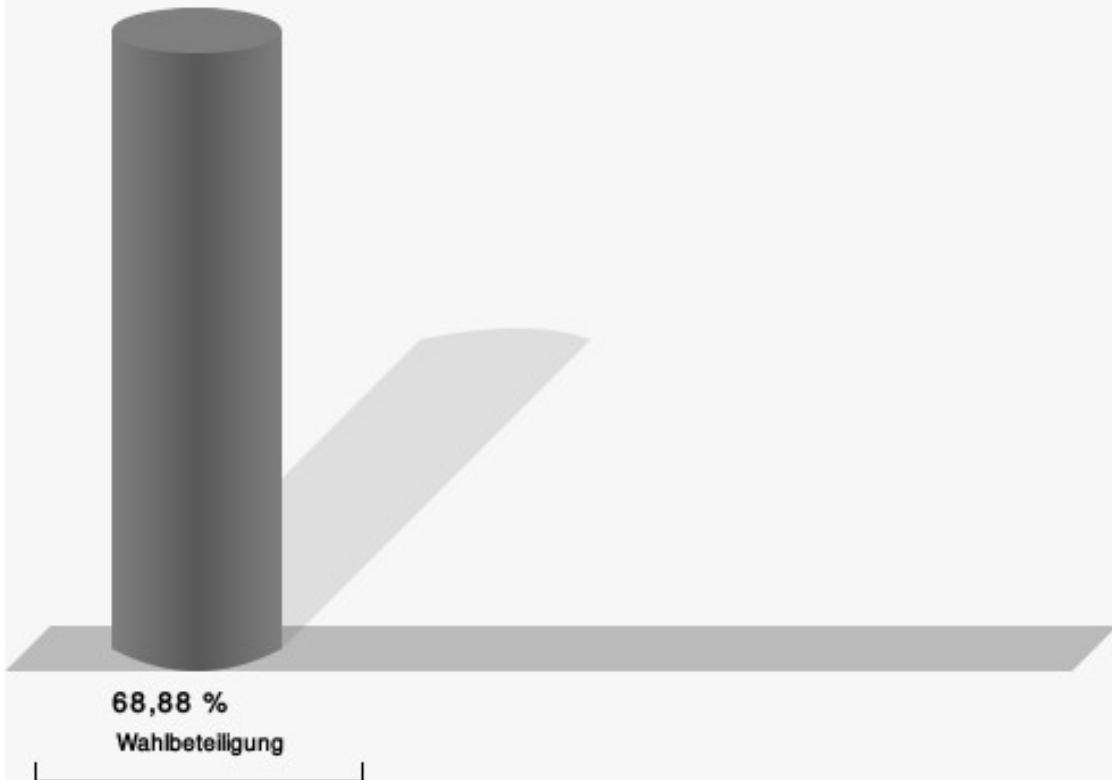
## Langerwehe 13 (Luchem und Langerwehe)

	Anzahl	Prozent
Spelthahn, CDU	340	55,37 %
Hamacher, SPD	232	37,79 %
Kochs, AfD	42	6,84 %



Spelthahn, CDU = Wolfgang Spelthahn, Christlich Demokratische Union Deutschlands  
Hamacher, SPD = Rolf Hamacher, Sozialdemokratische Partei Deutschlands

## Wahlbeteiligung



13.09.2020 19:13 Uhr - 2 von 2 Ergebnissen

# Übersicht Wahlbezirke

Zusammenstellung der Ergebnisse nach Wahlbezirken

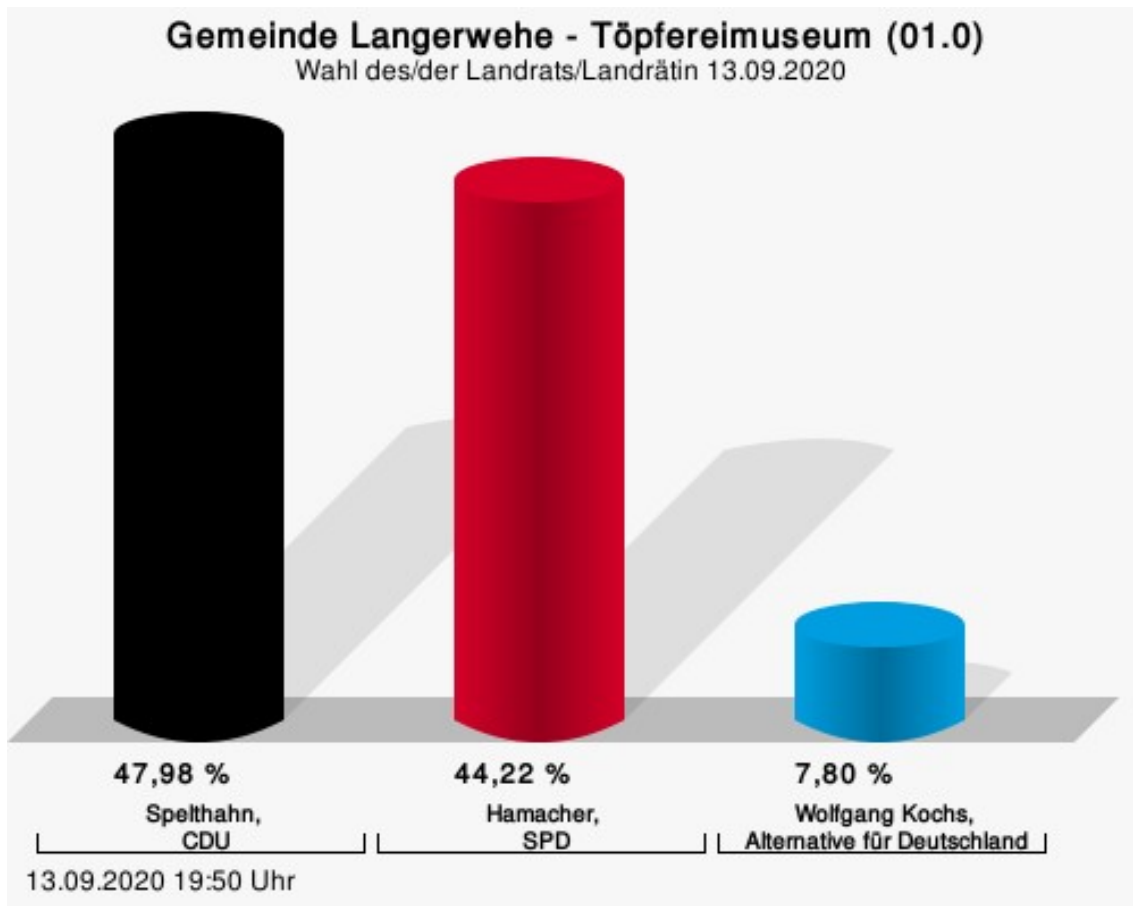
Wahlbezirk	Stand	Wahlberechtigte	Wähler/innen	gültig	Spelthahn, CDU	Hamacher, SPD	Kochs, AfD
Langerwehe 01 (Langerwehe)	1 von 1	1.058	66,92 %	97,74 %	<b>47,98 %</b>	44,22 %	7,80 %
Langerwehe 02 (Langerwehe)	1 von 1	851	65,80 %	98,75 %	<b>54,79 %</b>	37,97 %	7,23 %
Langerwehe 03 (Langerwehe und Stütgerloch)	2 von 2	810	58,77 %	96,22 %	41,48 %	<b>48,47 %</b>	10,04 %
Langerwehe 04 (Langerwehe und Jüngersdorf)	2 von 2	1.076	51,77 %	99,46 %	43,32 %	<b>48,74 %</b>	7,94 %
Langerwehe 05 (Stütgerloch und Jüngersdorf)	1 von 1	967	61,94 %	97,66 %	<b>54,53 %</b>	38,29 %	7,18 %
Langerwehe 06 (Jüngersdorf und Pier)	2 von 2	1.015	69,46 %	97,87 %	<b>51,01 %</b>	42,17 %	6,81 %
Langerwehe 07 (Hamich)	1 von 1	866	59,12 %	98,44 %	<b>47,22 %</b>	40,67 %	12,10 %
Langerwehe 08 (Heistern)	1 von 1	836	66,75 %	95,88 %	<b>54,39 %</b>	40,75 %	4,86 %
Langerwehe 09 (Merode, Schlich und Pier)	3 von 3	943	72,75 %	97,08 %	<b>60,51 %</b>	33,93 %	5,56 %
Langerwehe 10 (Schlich)	1 von 1	908	61,89 %	97,86 %	<b>58,18 %</b>	34,00 %	7,82 %
Langerwehe 11 (Schlich)	1 von 1	977	68,68 %	98,51 %	<b>60,97 %</b>	32,22 %	6,81 %
Langerwehe 12 (D'horn, Geich und Obergeich)	3 von 3	801	68,79 %	98,55 %	<b>61,69 %</b>	32,04 %	6,26 %



Wahlbezirk	Stand	Wahlberechtigte	Wähler/innen	gültig	Spelthahn, CDU	Hamacher, SPD	Kochs, AfD
Langerwehe 13 (Luchem und Langerwehe)	2 von 2	919	68,88 %	97,00 %	<b>55,37 %</b>	37,79 %	6,84 %
Gemeinde Langerwehe	21 von 21	12.027	64,67 %	97,78 %	<b>53,46 %</b>	39,16 %	7,38 %

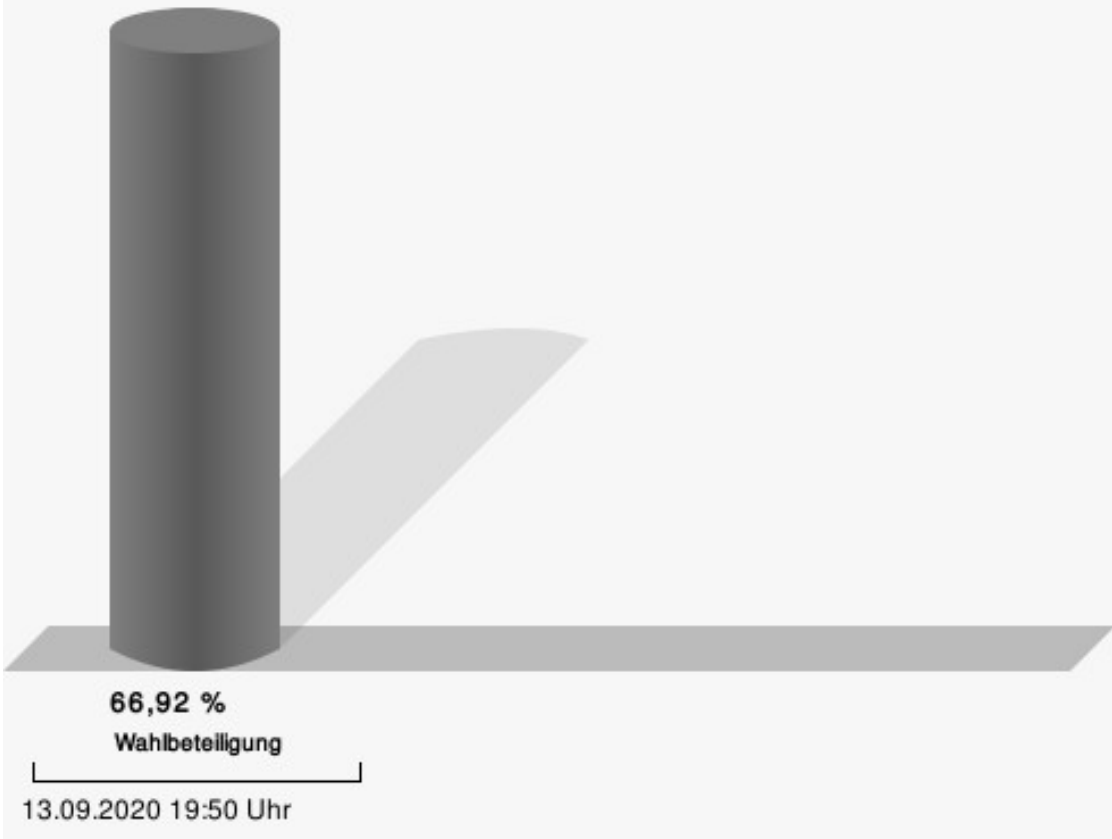
## Stimmbezirke Töpfereimuseum (01.0)

	Anzahl	Prozent
Spelthahn, CDU	332	47,98 %
Hamacher, SPD	306	44,22 %
Kochs, AfD	54	7,80 %



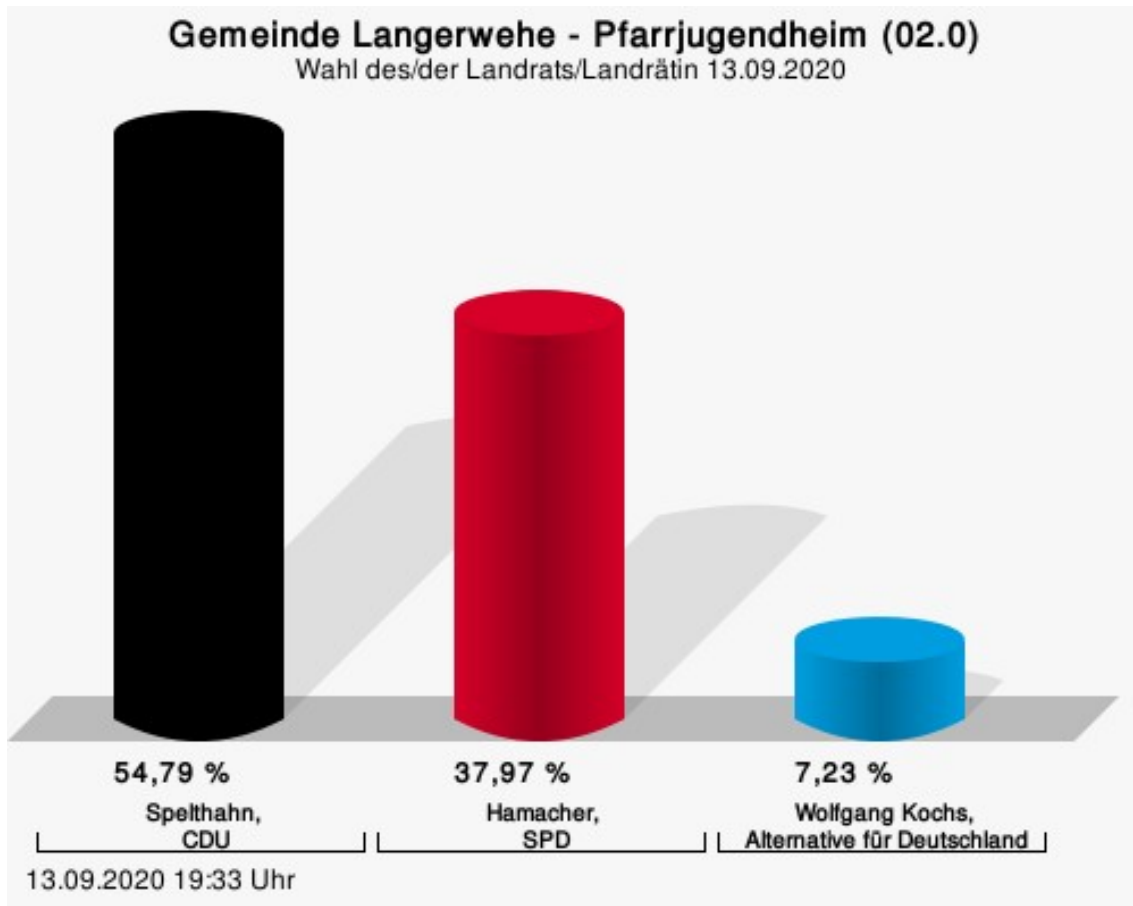
Spelthahn, CDU = Wolfgang Spelthahn, Christlich Demokratische Union Deutschlands  
Hamacher, SPD = Rolf Hamacher, Sozialdemokratische Partei Deutschlands

# Wahlbeteiligung



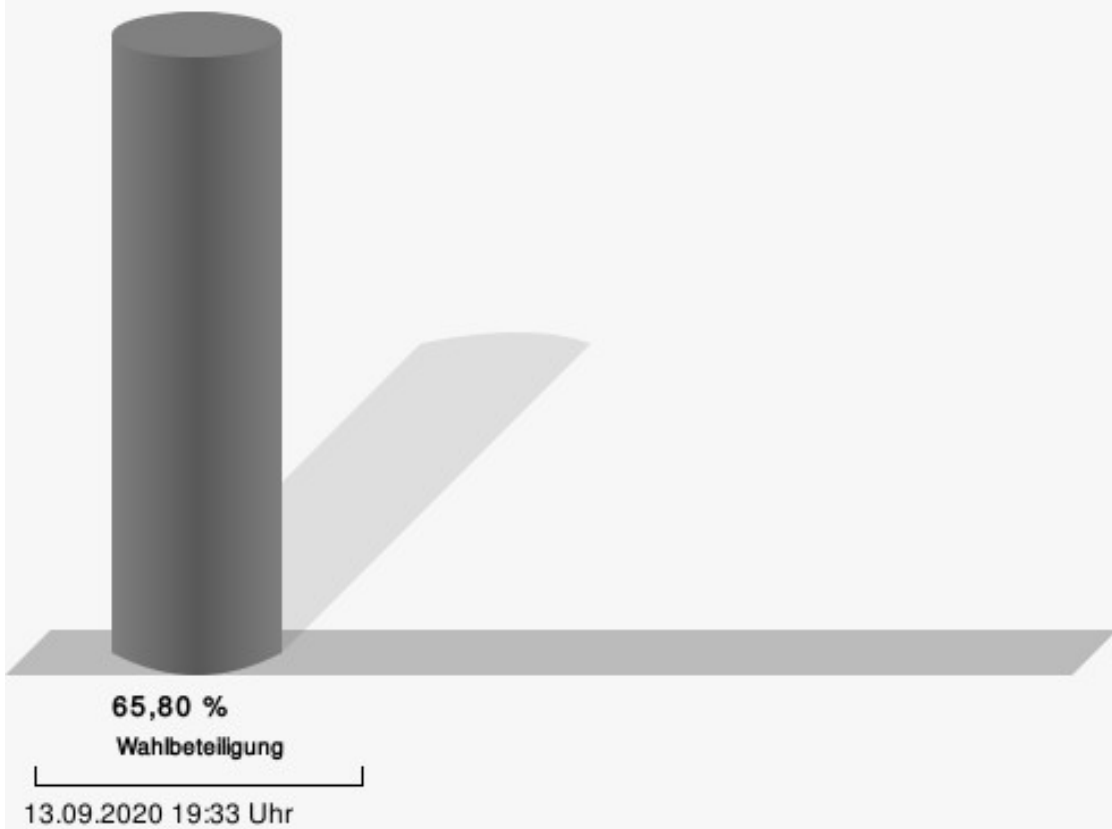
## Pfarrjugendheim (02.0)

	Anzahl	Prozent
Spelthahn, CDU	303	54,79 %
Hamacher, SPD	210	37,97 %
Kochs, AfD	40	7,23 %



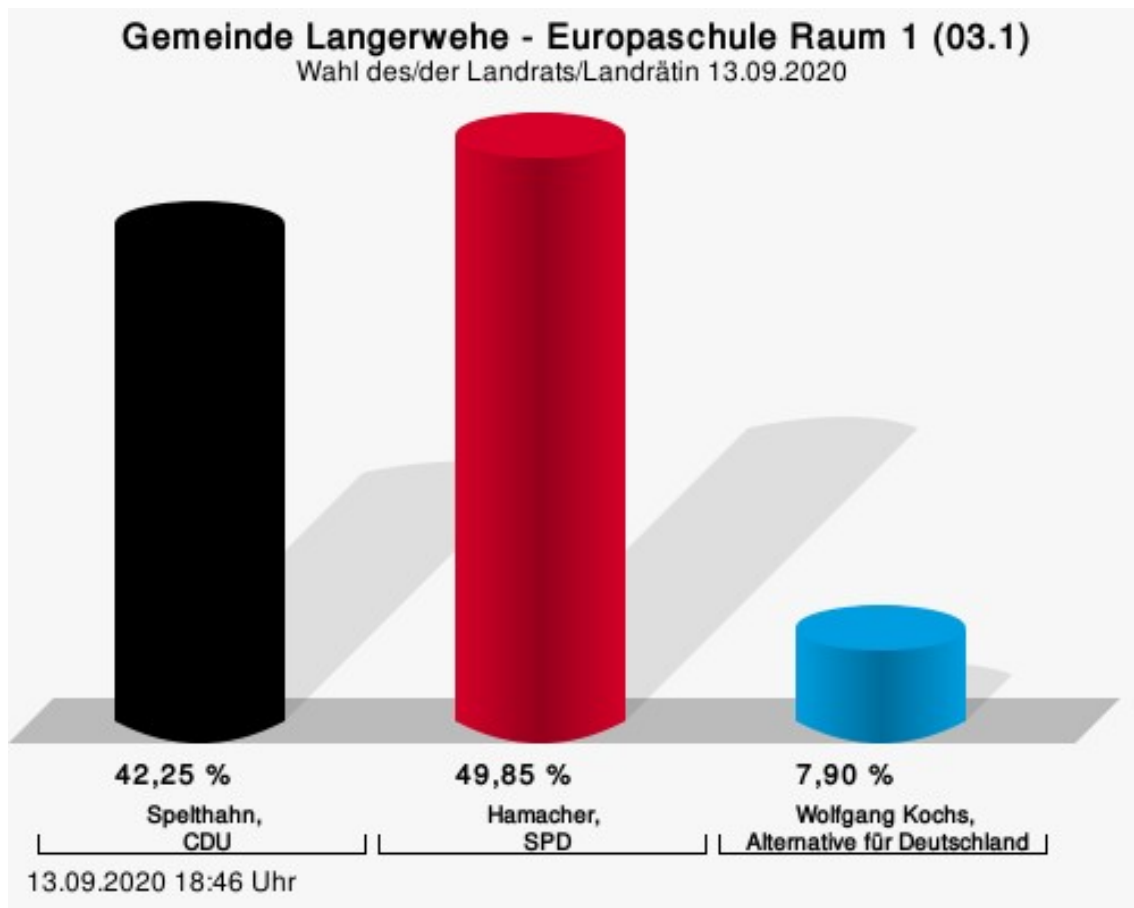
Spelthahn, CDU = Wolfgang Spelthahn, Christlich Demokratische Union Deutschlands  
Hamacher, SPD = Rolf Hamacher, Sozialdemokratische Partei Deutschlands

## Wahlbeteiligung




## Europaschule Raum 1 (03.1)

	Anzahl	Prozent
Spelthahn, CDU	139	42,25 %
Hamacher, SPD	164	49,85 %
Kochs, AfD	26	7,90 %



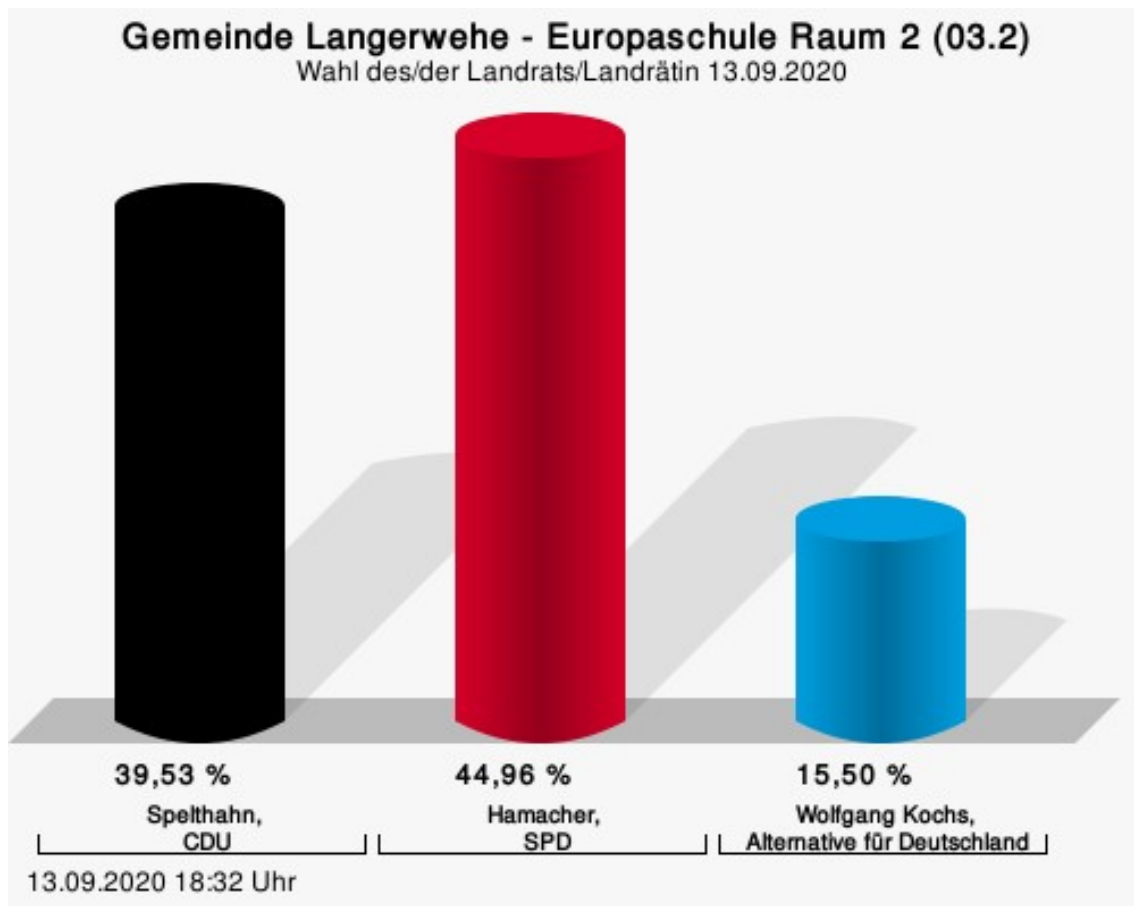
Spelthahn, CDU = Wolfgang Spelthahn, Christlich Demokratische Union Deutschlands  
Hamacher, SPD = Rolf Hamacher, Sozialdemokratische Partei Deutschlands

## Wahlbeteiligung



## Europaschule Raum 2 (03.2)

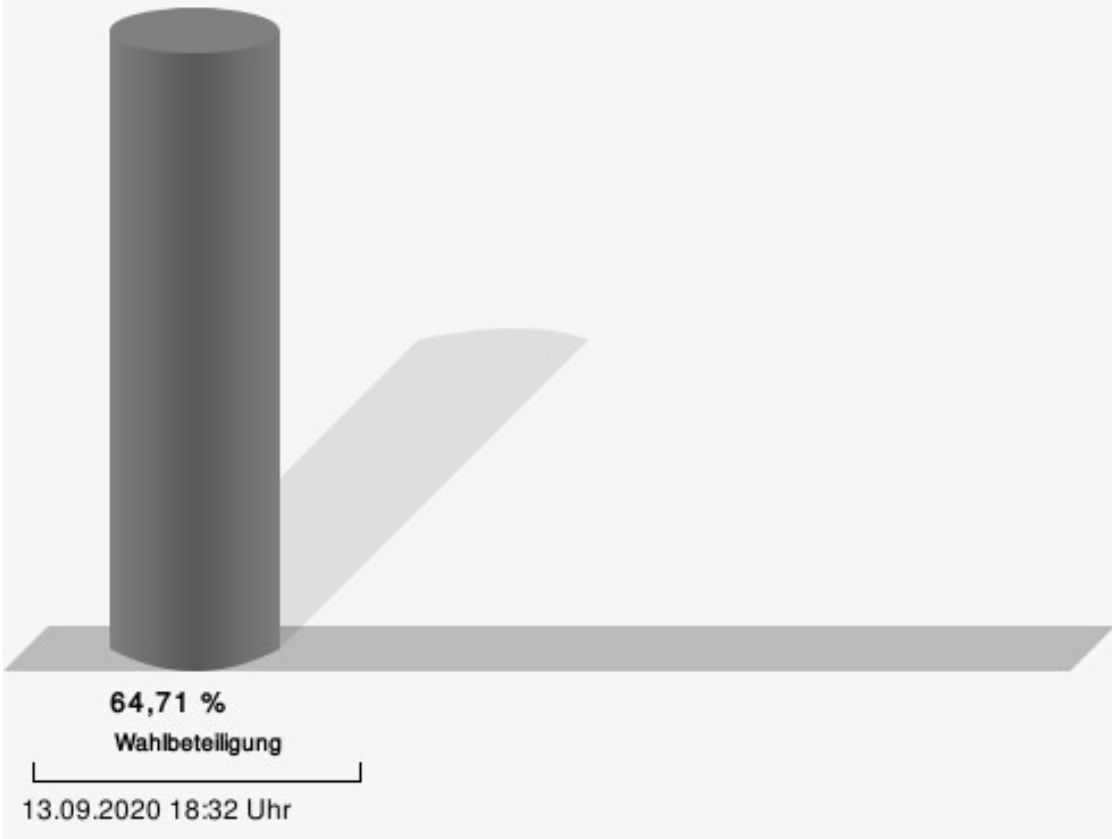
	Anzahl	Prozent
Spelthahn, CDU	51	39,53 %
Hamacher, SPD	58	44,96 %
Kochs, AfD	20	15,50 %



Spelthahn, CDU = Wolfgang Spelthahn, Christlich Demokratische Union Deutschlands  
Hamacher, SPD = Rolf Hamacher, Sozialdemokratische Partei Deutschlands

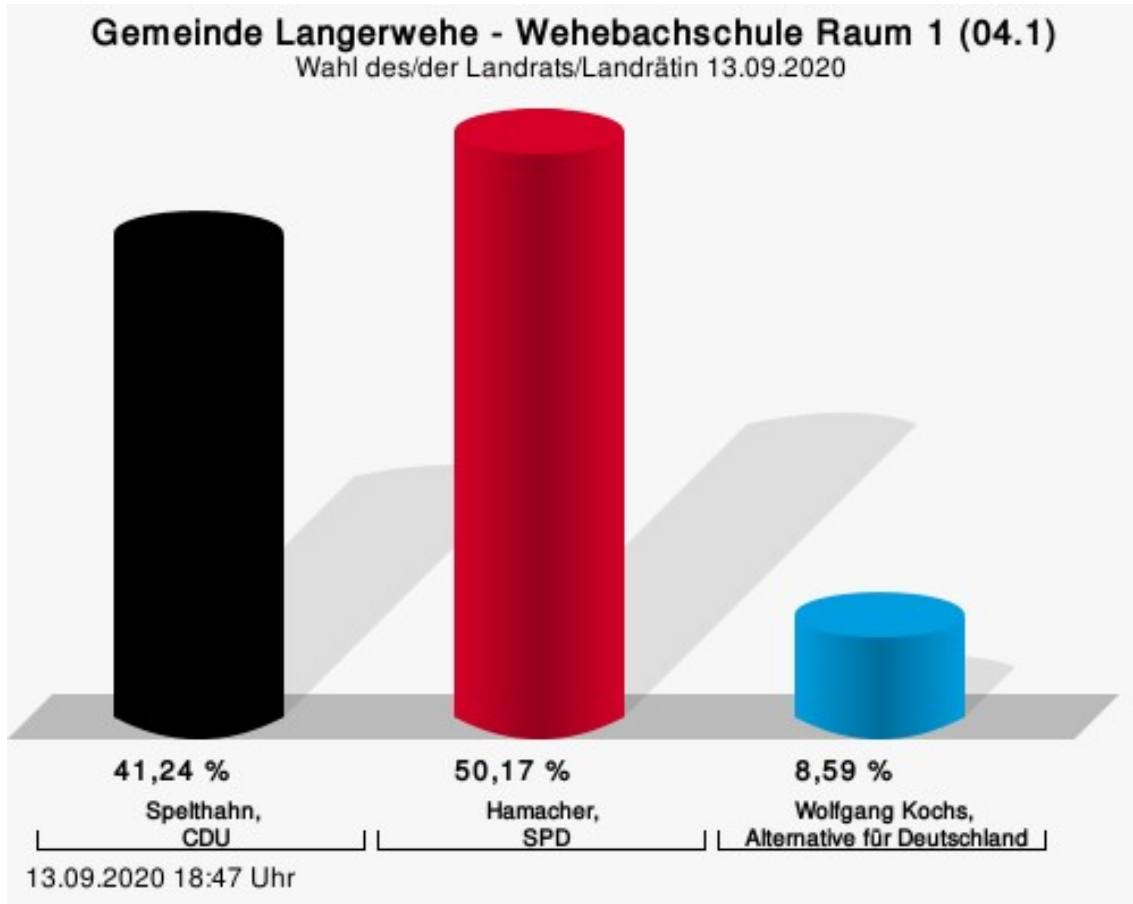


# Wahlbeteiligung



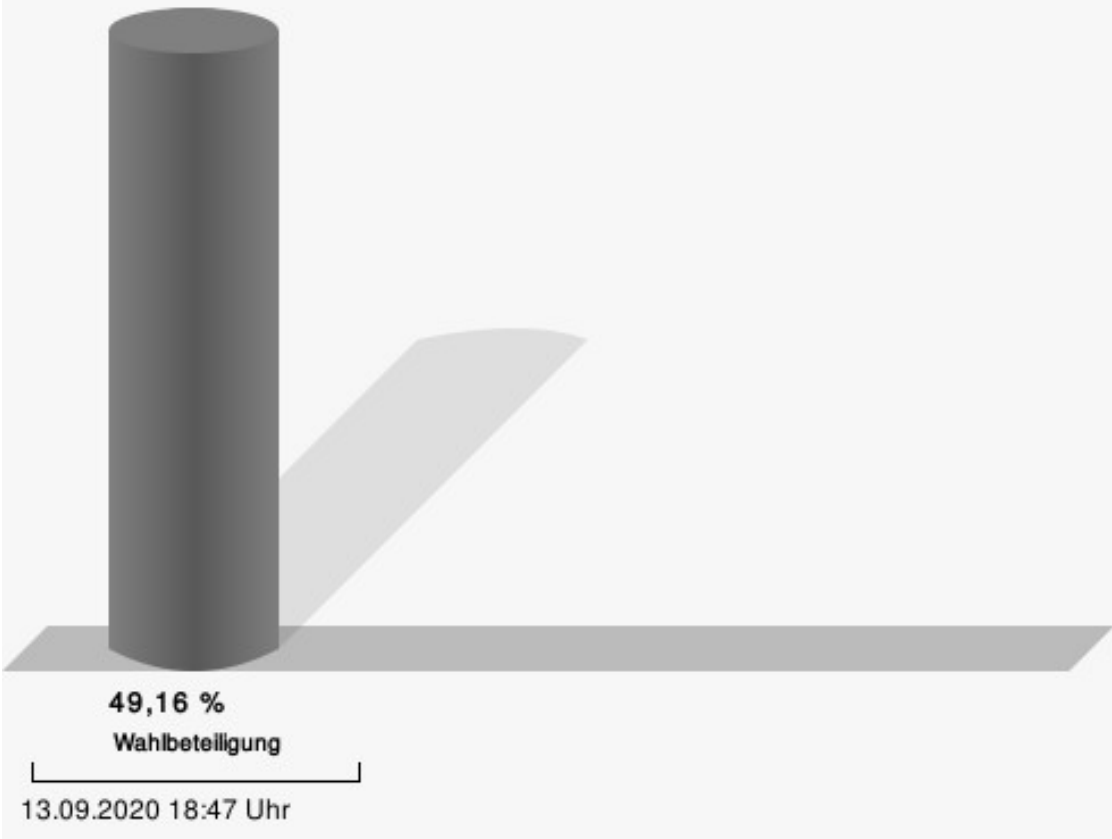
## Wehebachschule Raum 1 (04.1)

	Anzahl	Prozent
Spelthahn, CDU	120	41,24 %
Hamacher, SPD	146	50,17 %
Kochs, AfD	25	8,59 %



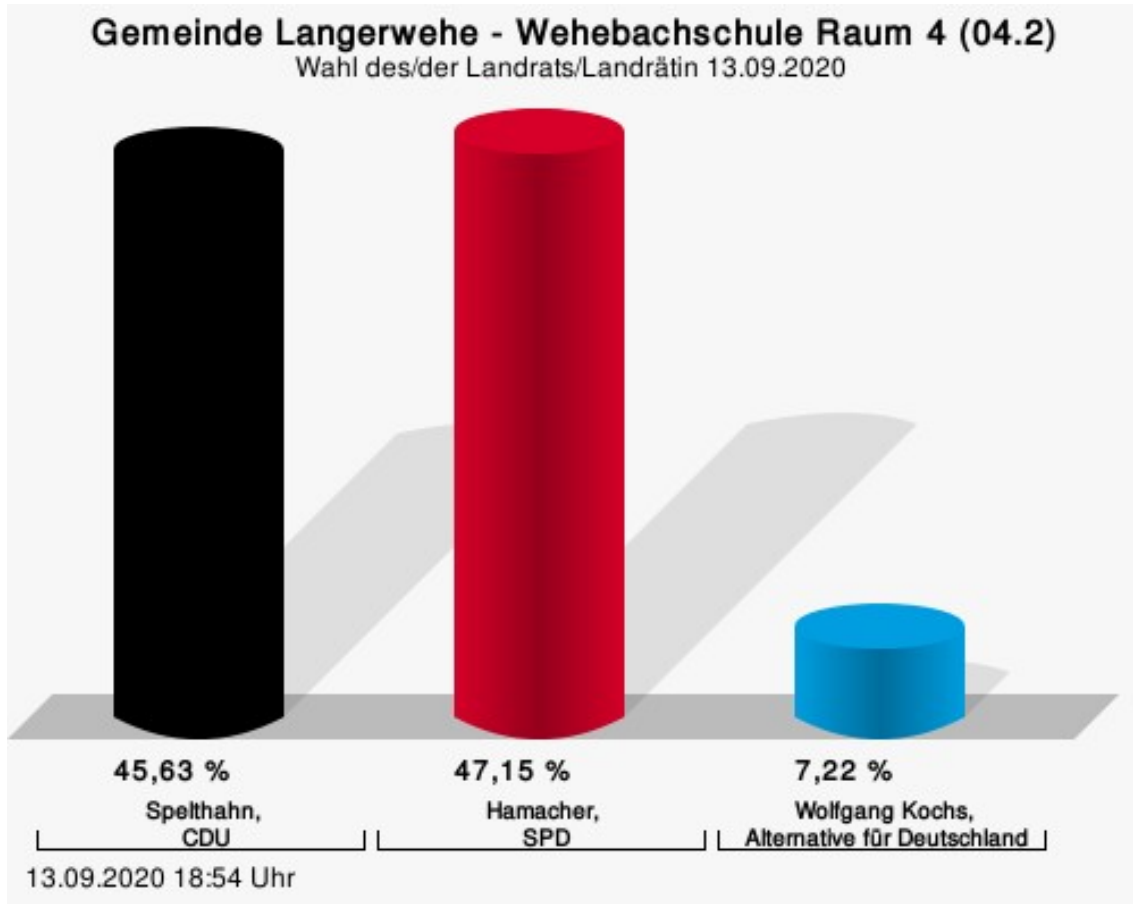
Spelthahn, CDU = Wolfgang Spelthahn, Christlich Demokratische Union Deutschlands  
Hamacher, SPD = Rolf Hamacher, Sozialdemokratische Partei Deutschlands

# Wahlbeteiligung



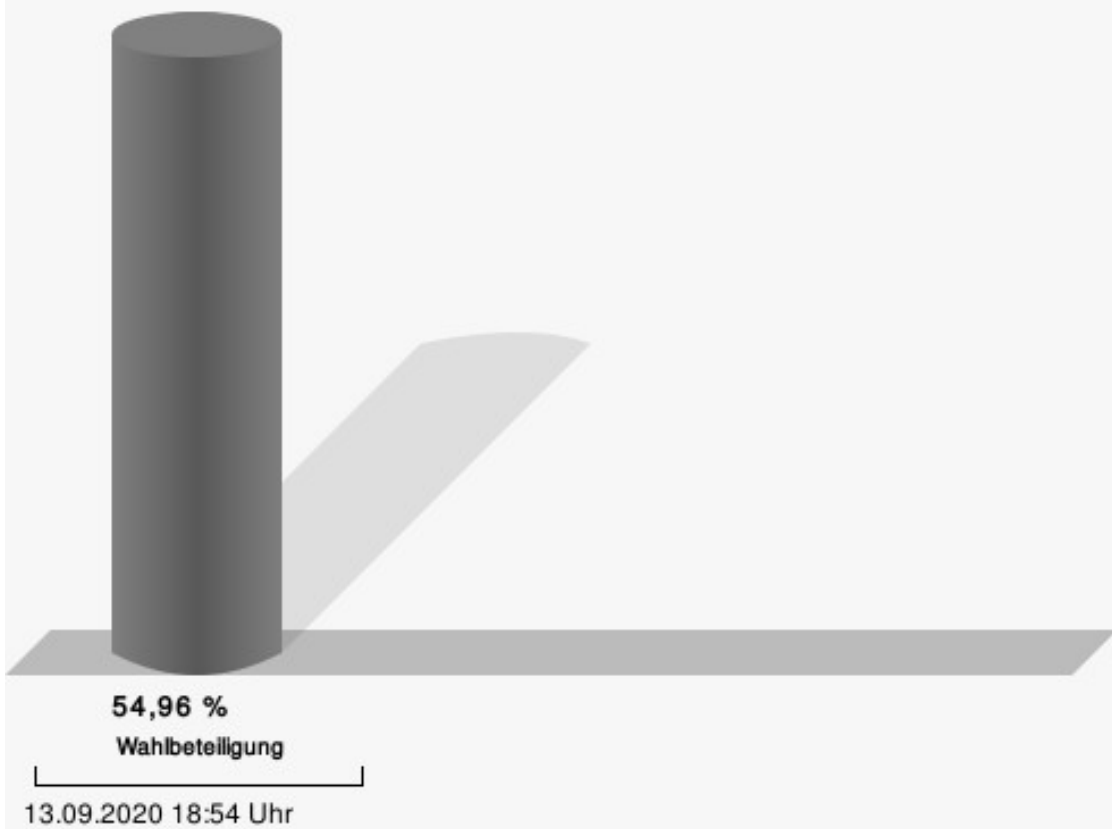
## Wehebachschule Raum 4 (04.2)

	Anzahl	Prozent
Spelthahn, CDU	120	45,63 %
Hamacher, SPD	124	47,15 %
Kochs, AfD	19	7,22 %



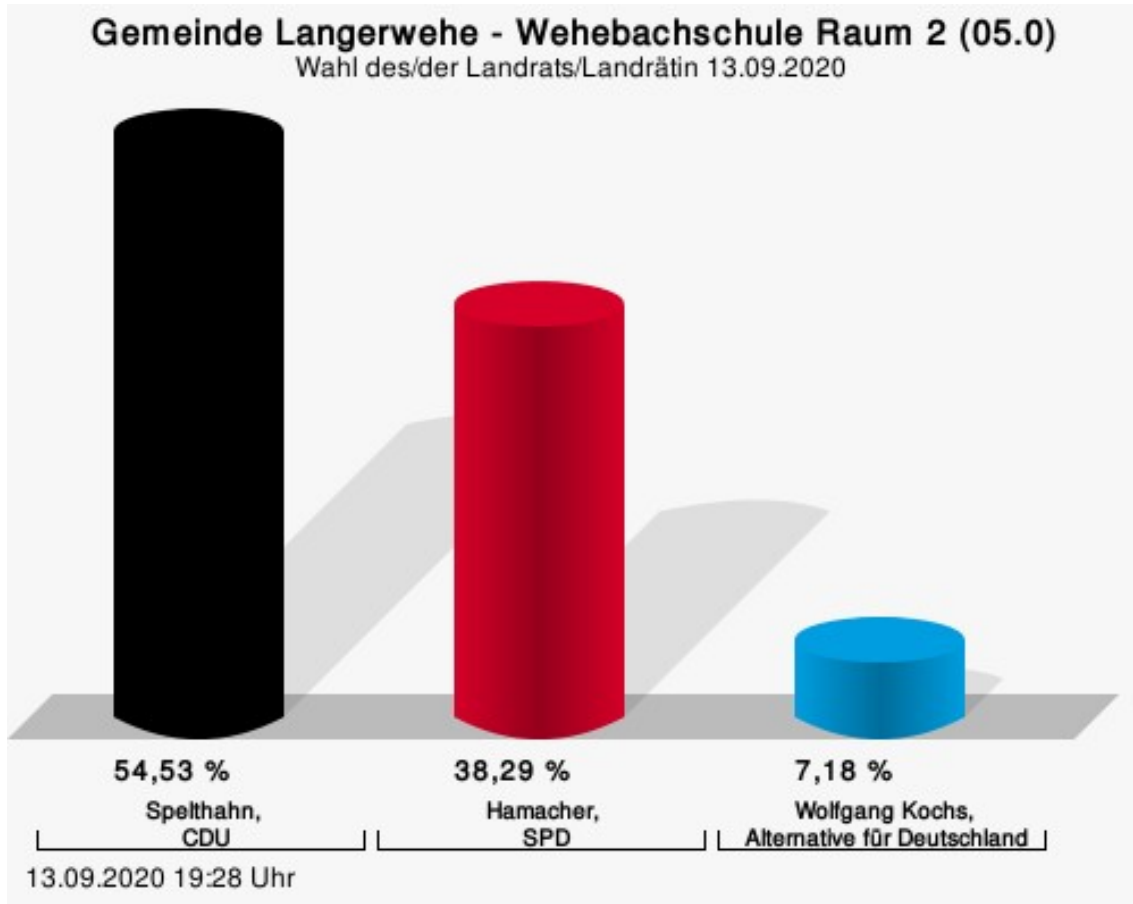
Spelthahn, CDU = Wolfgang Spelthahn, Christlich Demokratische Union Deutschlands  
Hamacher, SPD = Rolf Hamacher, Sozialdemokratische Partei Deutschlands

## Wahlbeteiligung



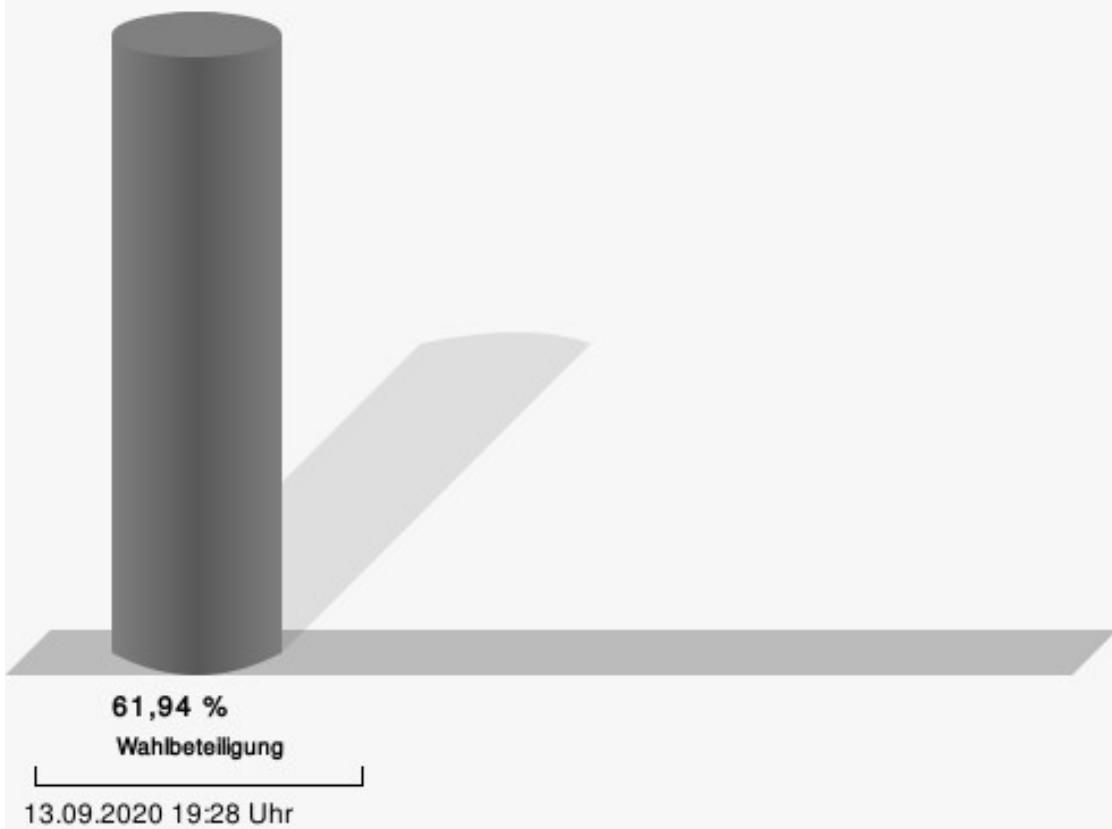
## Wehebachschule Raum 2 (05.0)

	Anzahl	Prozent
Spelthahn, CDU	319	54,53 %
Hamacher, SPD	224	38,29 %
Kochs, AfD	42	7,18 %



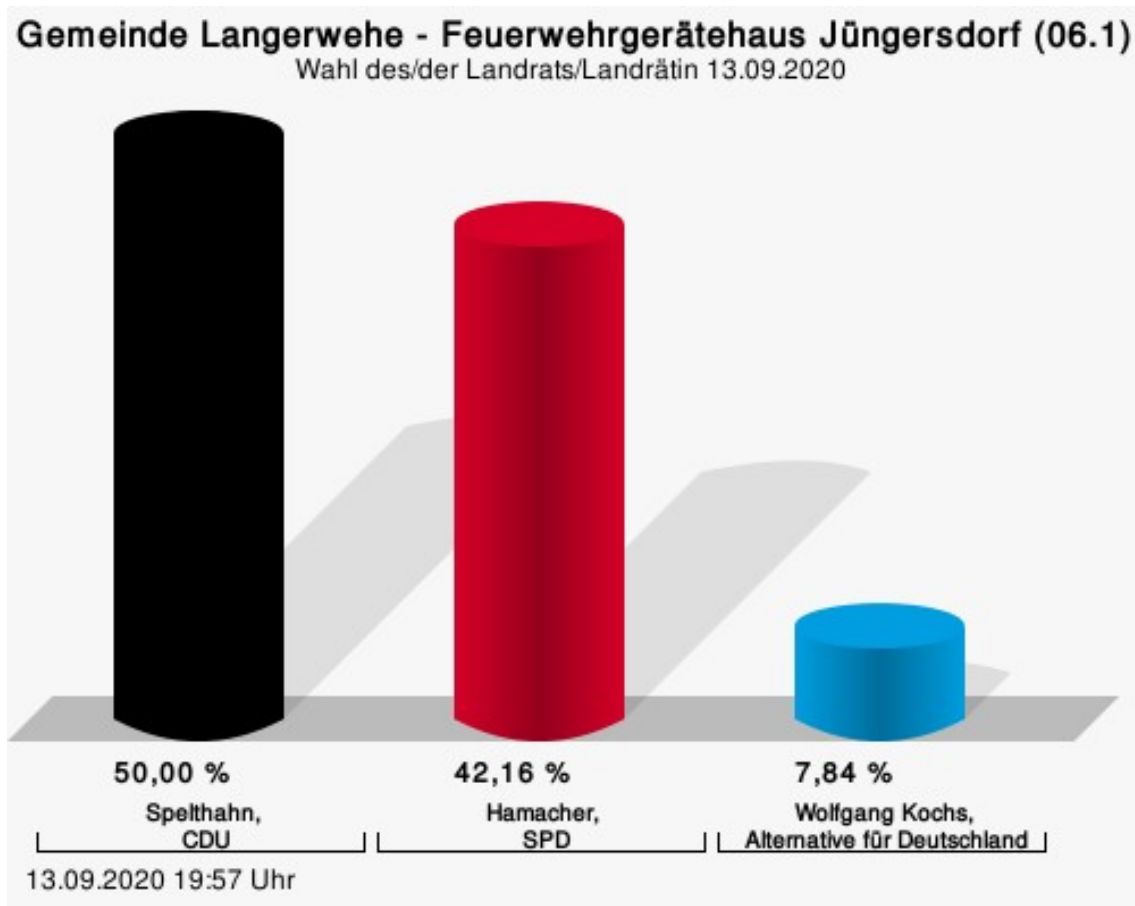
Spelthahn, CDU = Wolfgang Spelthahn, Christlich Demokratische Union Deutschlands  
Hamacher, SPD = Rolf Hamacher, Sozialdemokratische Partei Deutschlands

## Wahlbeteiligung



## Feuerwehrgerätehaus Jüngersdorf (06.1)

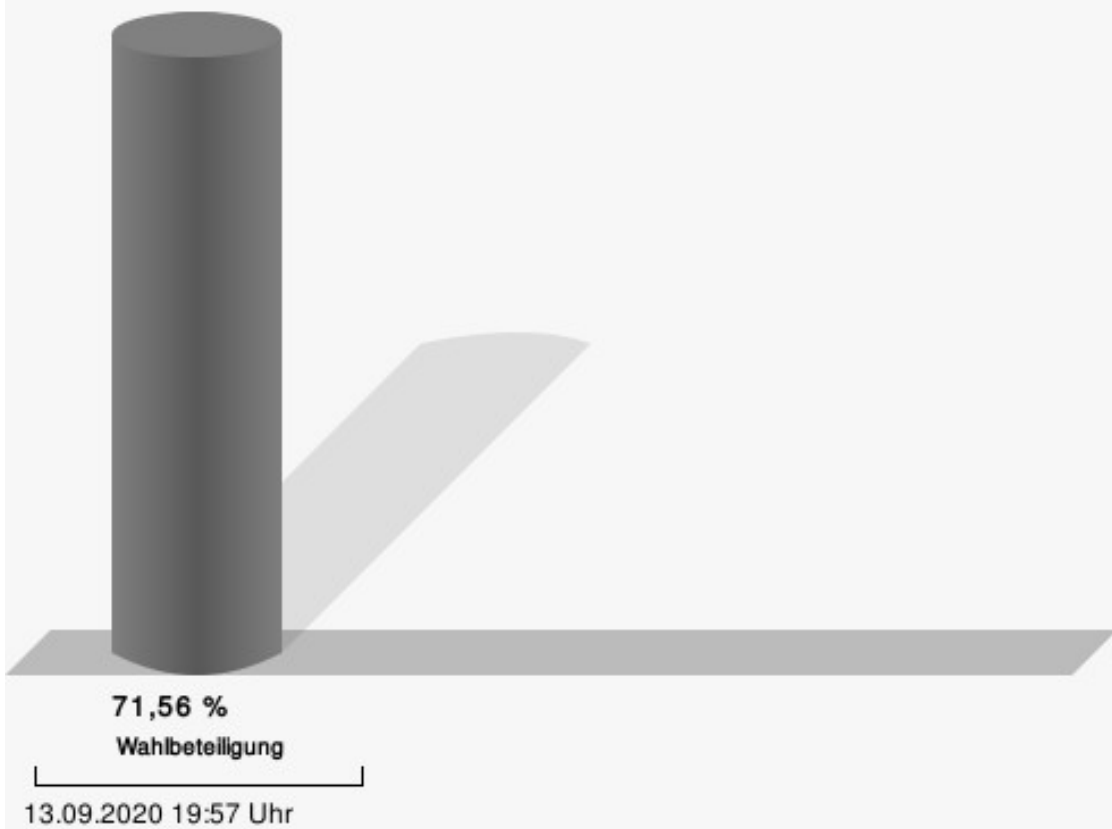
	Anzahl	Prozent
Spelthahn, CDU	185	50,00 %
Hamacher, SPD	156	42,16 %
Kochs, AfD	29	7,84 %



Spelthahn, CDU = Wolfgang Spelthahn, Christlich Demokratische Union Deutschlands  
Hamacher, SPD = Rolf Hamacher, Sozialdemokratische Partei Deutschlands

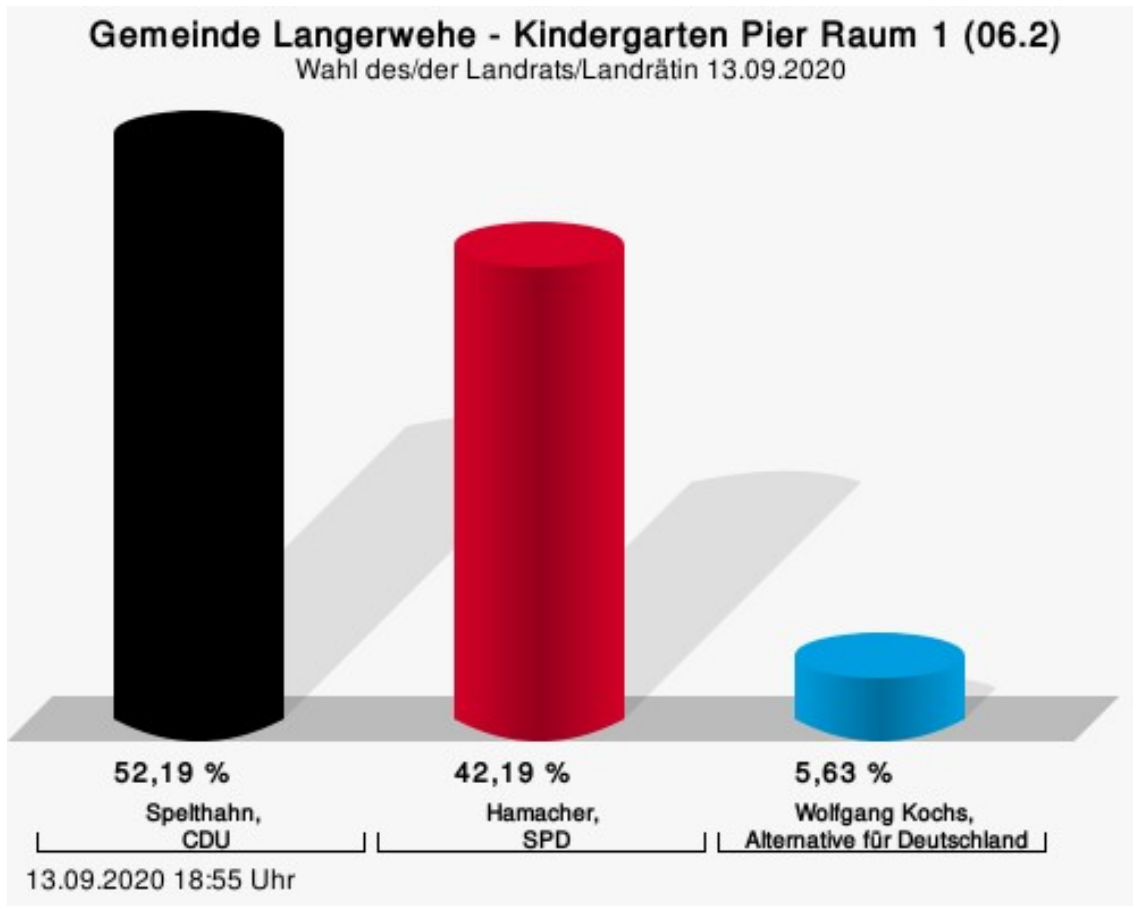


## Wahlbeteiligung



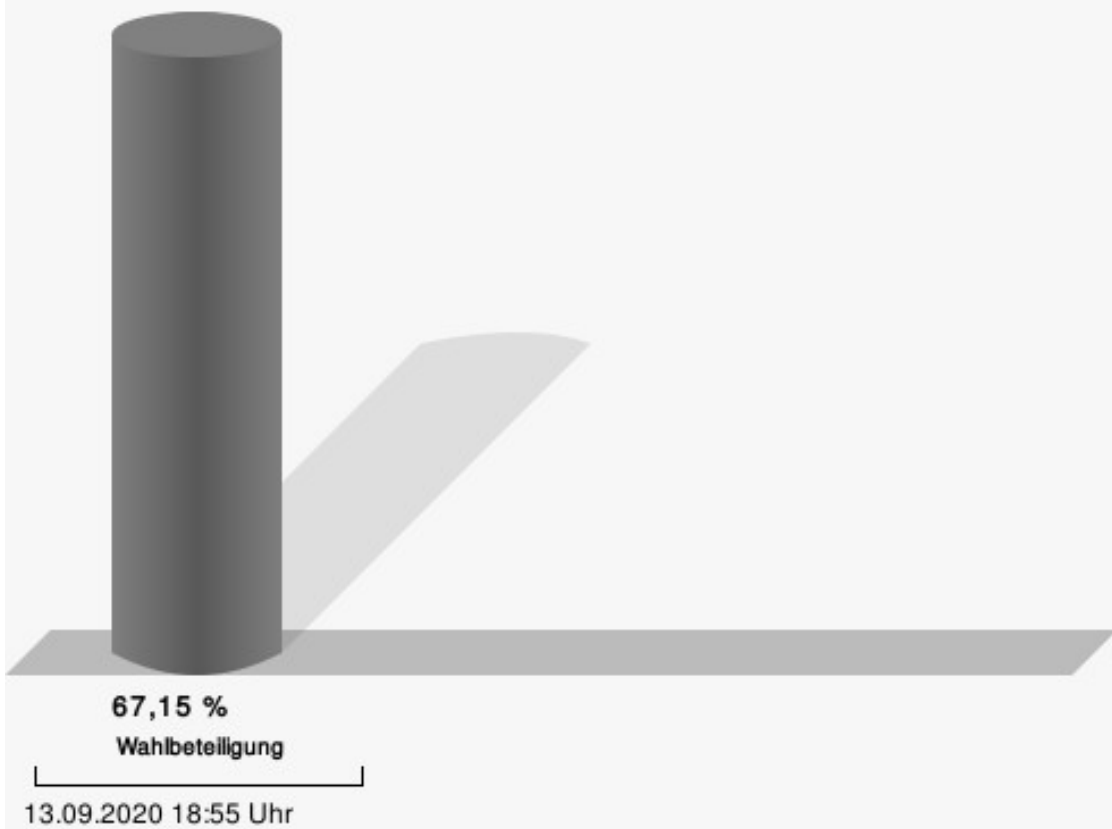
## Kindergarten Pier Raum 1 (06.2)

	Anzahl	Prozent
Spelthahn, CDU	167	52,19 %
Hamacher, SPD	135	42,19 %
Kochs, AfD	18	5,63 %



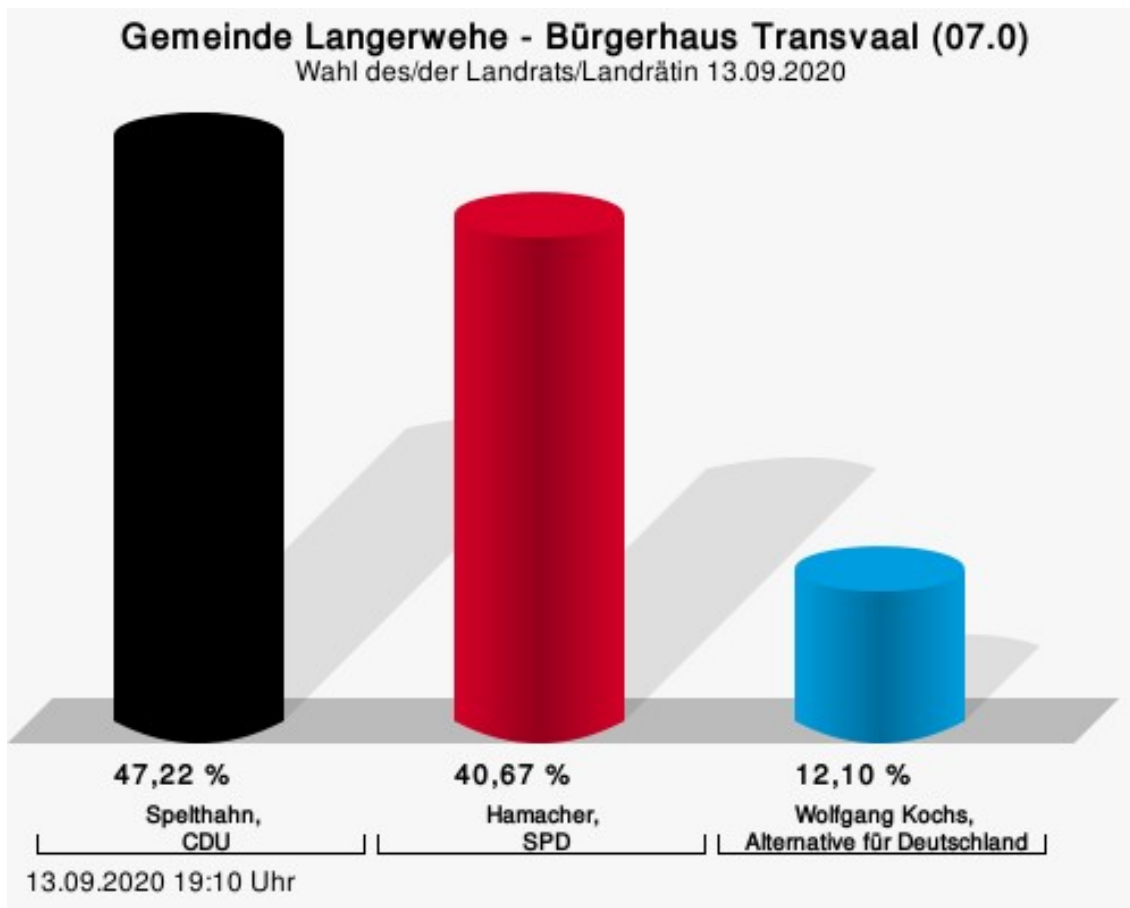
Spelthahn, CDU = Wolfgang Spelthahn, Christlich Demokratische Union Deutschlands  
Hamacher, SPD = Rolf Hamacher, Sozialdemokratische Partei Deutschlands

## Wahlbeteiligung



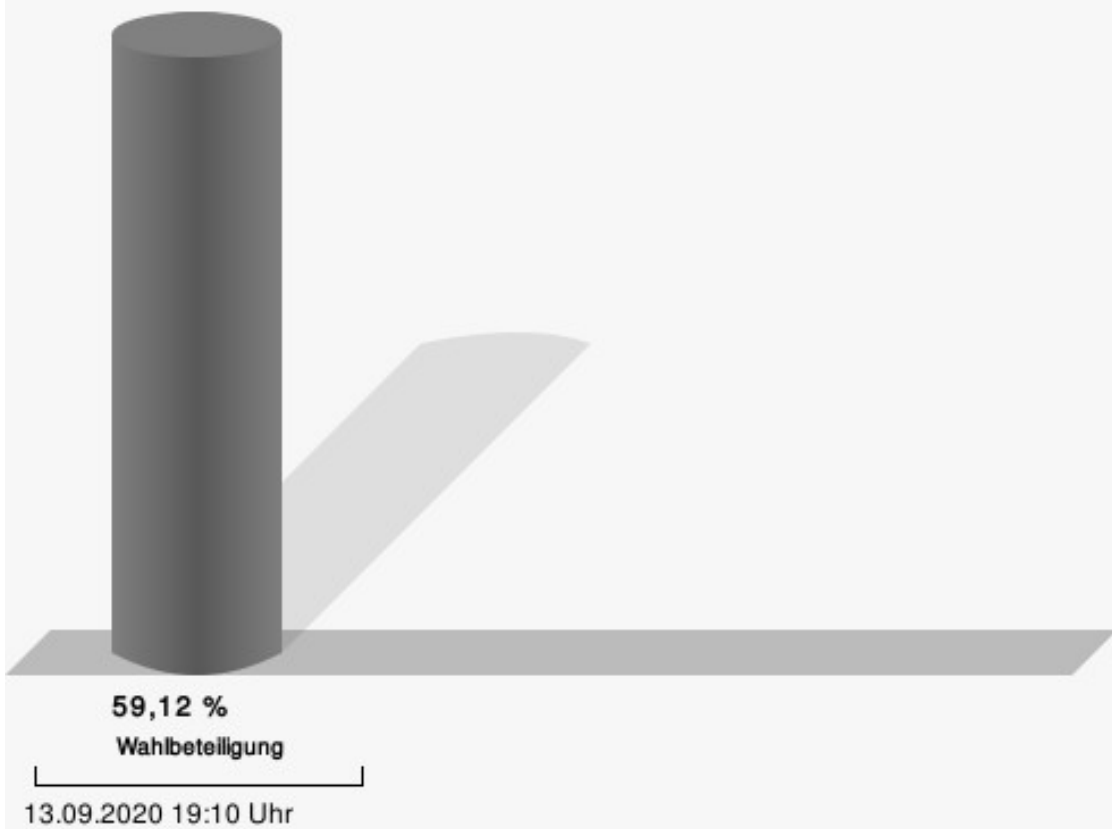
## Bürgerhaus Transvaal (07.0)

	Anzahl	Prozent
Spelthahn, CDU	238	47,22 %
Hamacher, SPD	205	40,67 %
Kochs, AfD	61	12,10 %



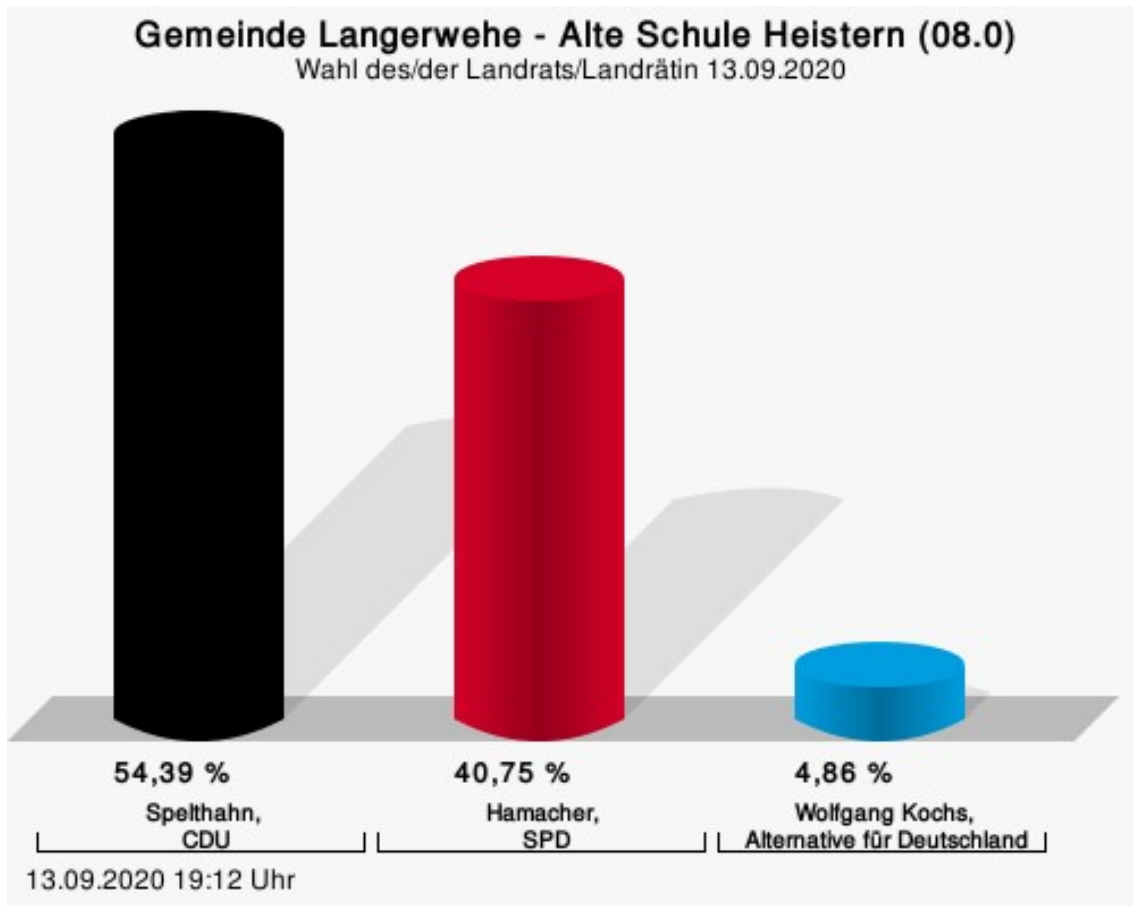
Spelthahn, CDU = Wolfgang Spelthahn, Christlich Demokratische Union Deutschlands  
Hamacher, SPD = Rolf Hamacher, Sozialdemokratische Partei Deutschlands

## Wahlbeteiligung



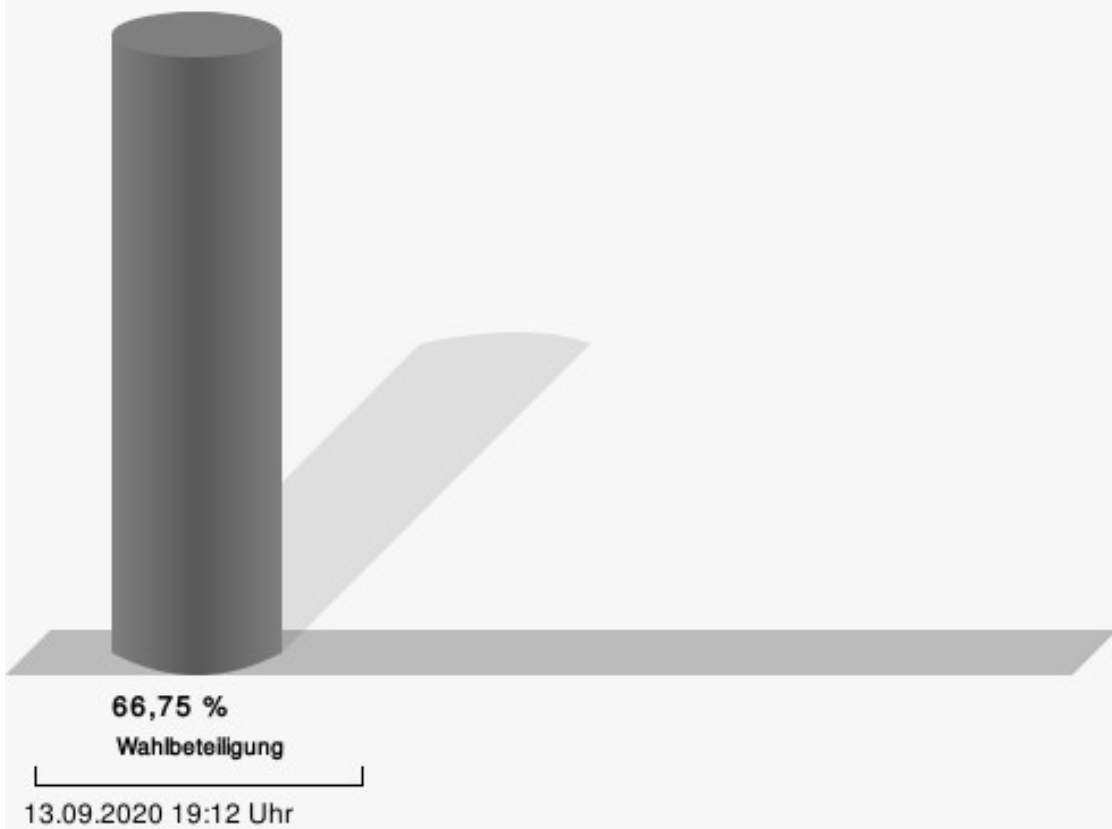
## Alte Schule Heistern (08.0)

	Anzahl	Prozent
Spelthahn, CDU	291	54,39 %
Hamacher, SPD	218	40,75 %
Kochs, AfD	26	4,86 %



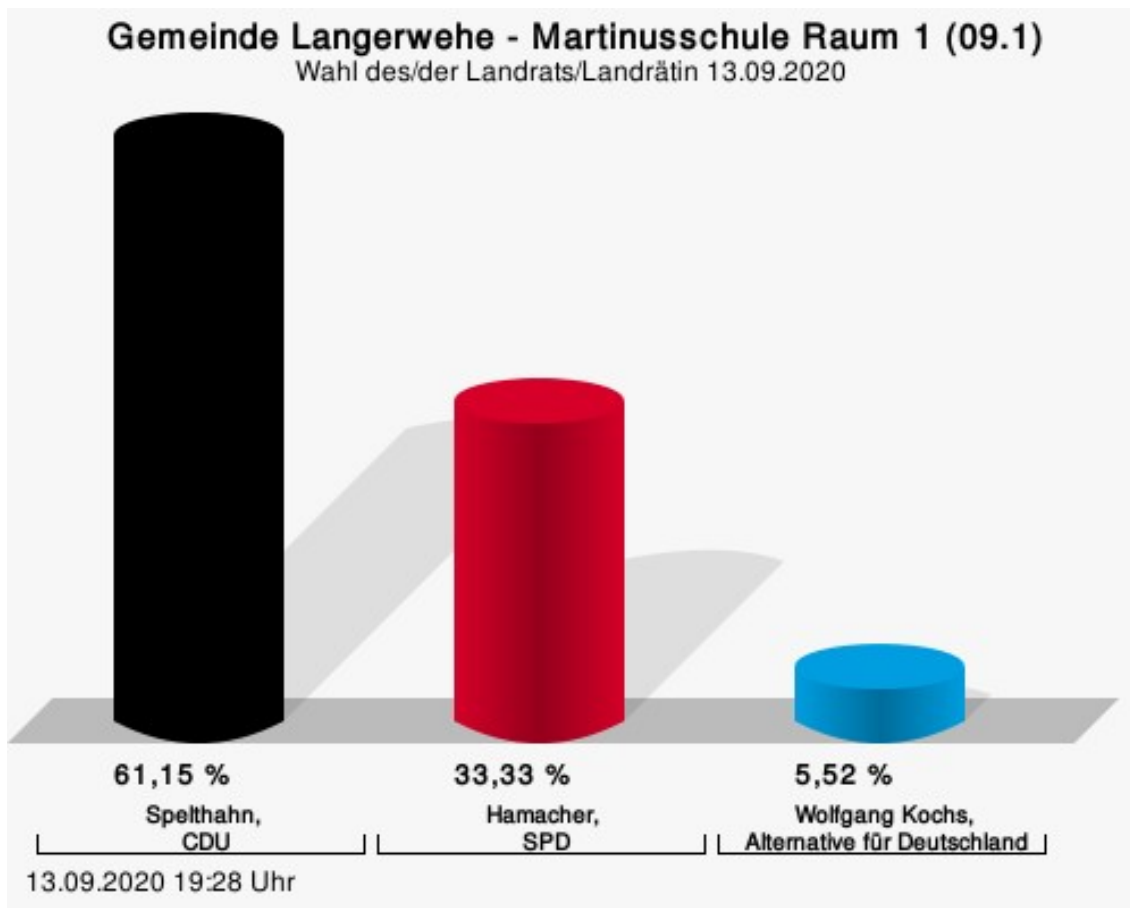
Spelthahn, CDU = Wolfgang Spelthahn, Christlich Demokratische Union Deutschlands  
Hamacher, SPD = Rolf Hamacher, Sozialdemokratische Partei Deutschlands

## Wahlbeteiligung



## Martinusschule Raum 1 (09.1)

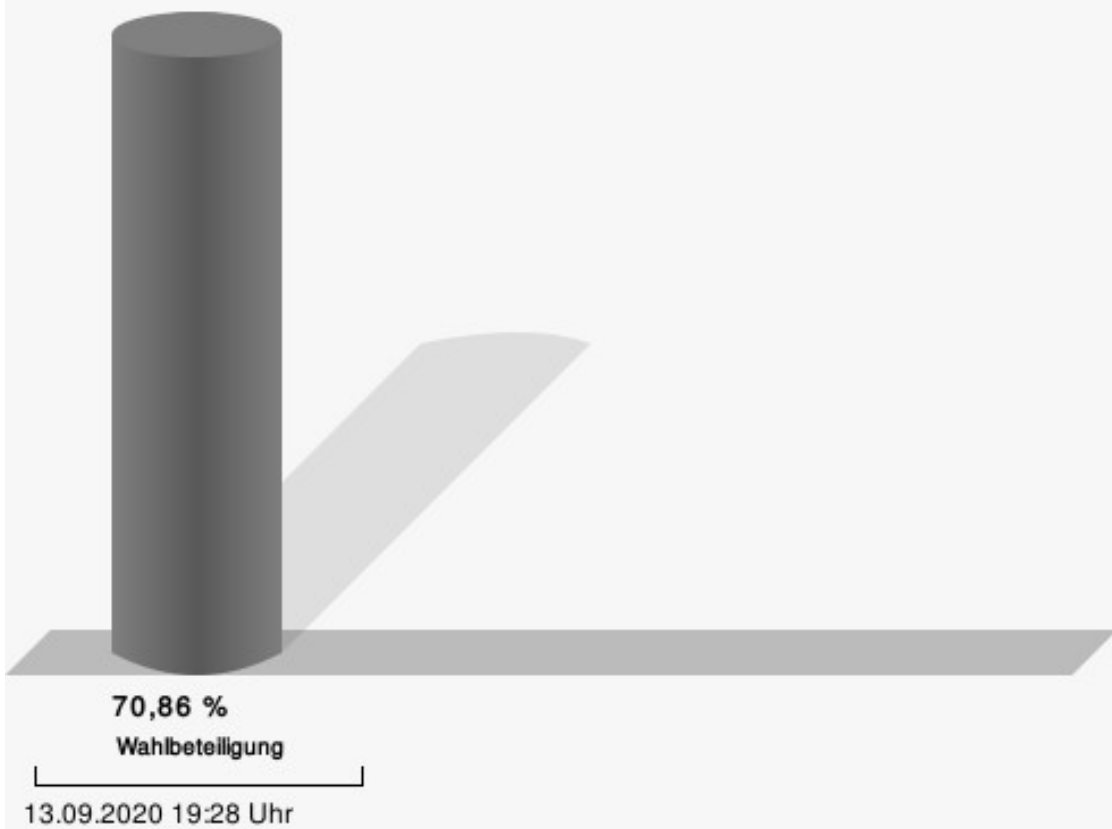
	Anzahl	Prozent
Spelthahn, CDU	255	61,15 %
Hamacher, SPD	139	33,33 %
Kochs, AfD	23	5,52 %



Spelthahn, CDU = Wolfgang Spelthahn, Christlich Demokratische Union Deutschlands  
Hamacher, SPD = Rolf Hamacher, Sozialdemokratische Partei Deutschlands

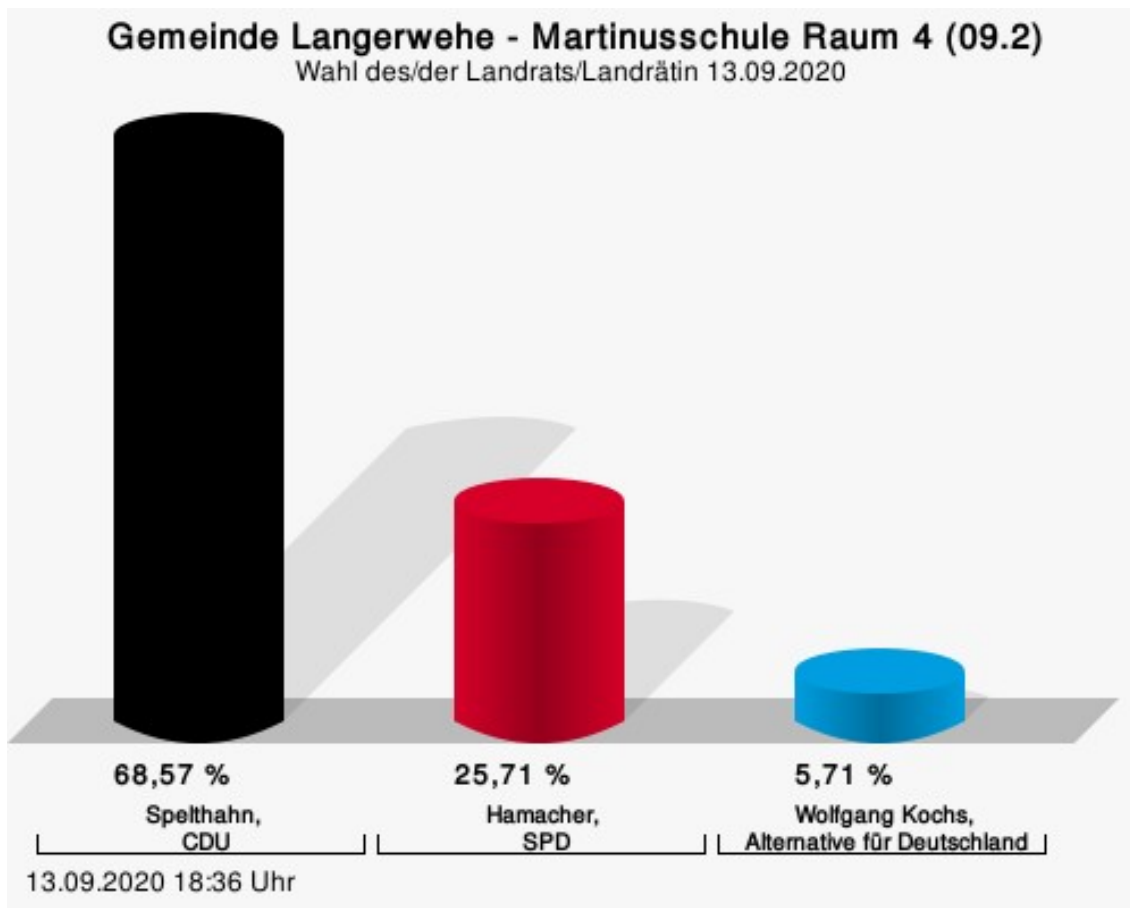


## Wahlbeteiligung



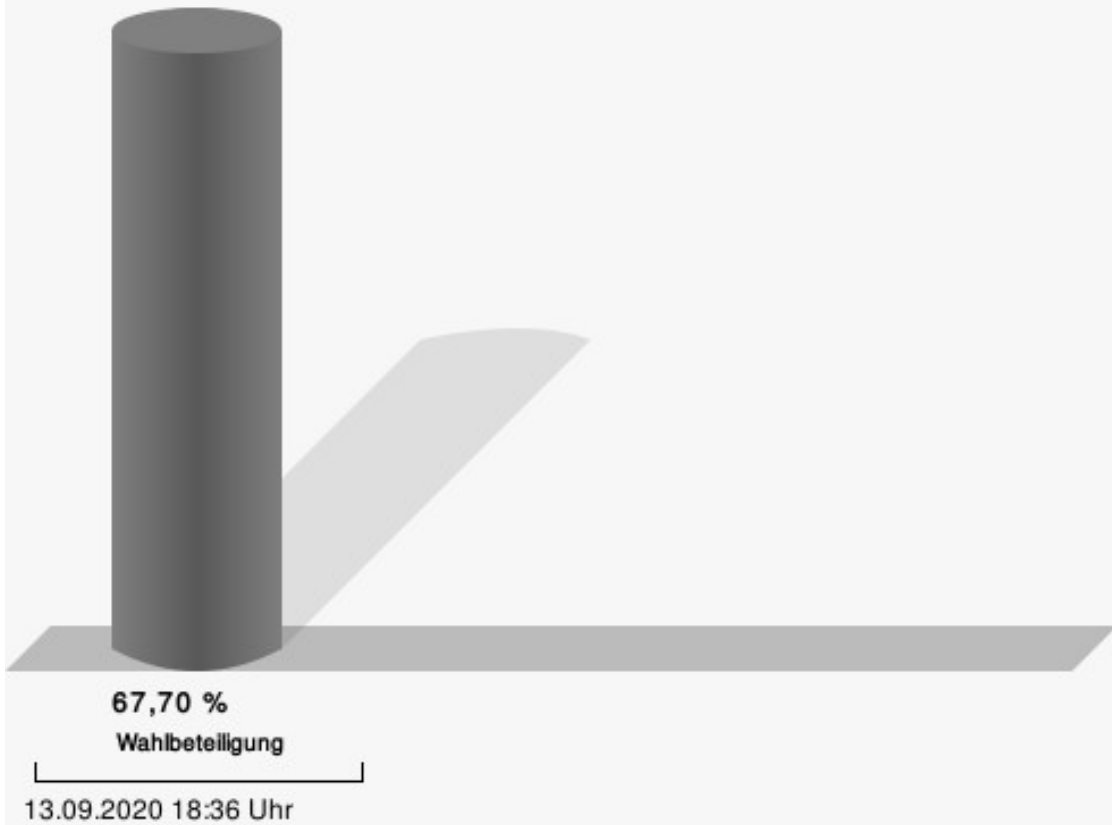
## Martinusschule Raum 4 (09.2)

	Anzahl	Prozent
Spelthahn, CDU	72	68,57 %
Hamacher, SPD	27	25,71 %
Kochs, AfD	6	5,71 %



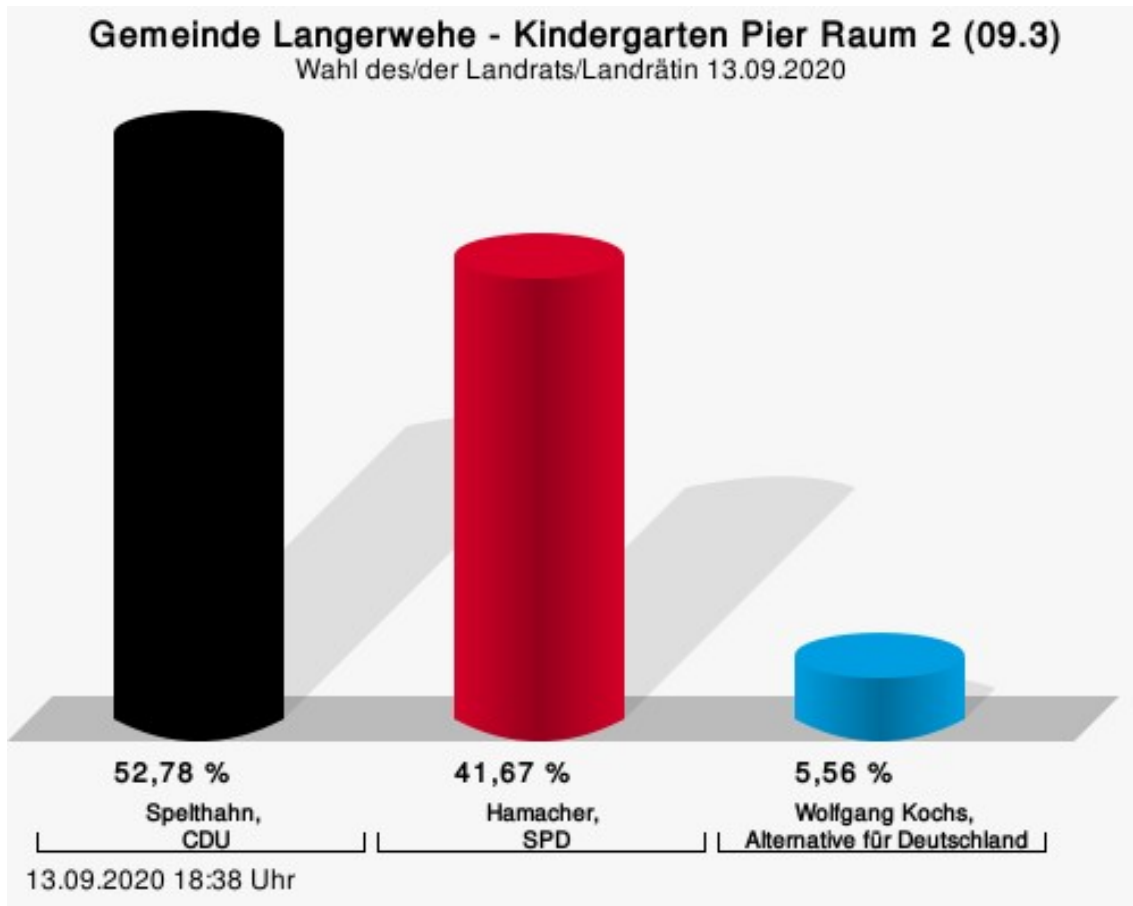
Spelthahn, CDU = Wolfgang Spelthahn, Christlich Demokratische Union Deutschlands  
Hamacher, SPD = Rolf Hamacher, Sozialdemokratische Partei Deutschlands

## Wahlbeteiligung




## Kindergarten Pier Raum 2 (09.3)

	Anzahl	Prozent
Spelthahn, CDU	76	52,78 %
Hamacher, SPD	60	41,67 %
Kochs, AfD	8	5,56 %



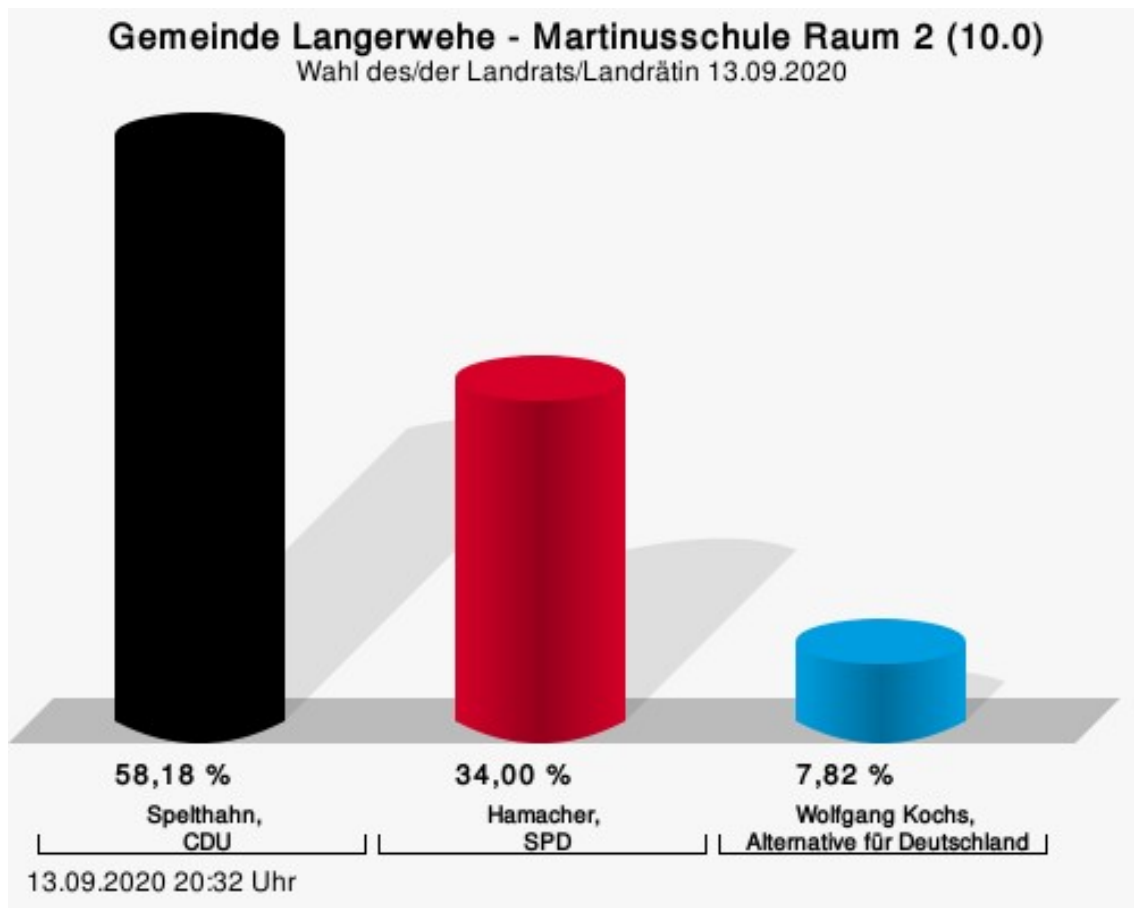
Spelthahn, CDU = Wolfgang Spelthahn, Christlich Demokratische Union Deutschlands  
Hamacher, SPD = Rolf Hamacher, Sozialdemokratische Partei Deutschlands

## Wahlbeteiligung



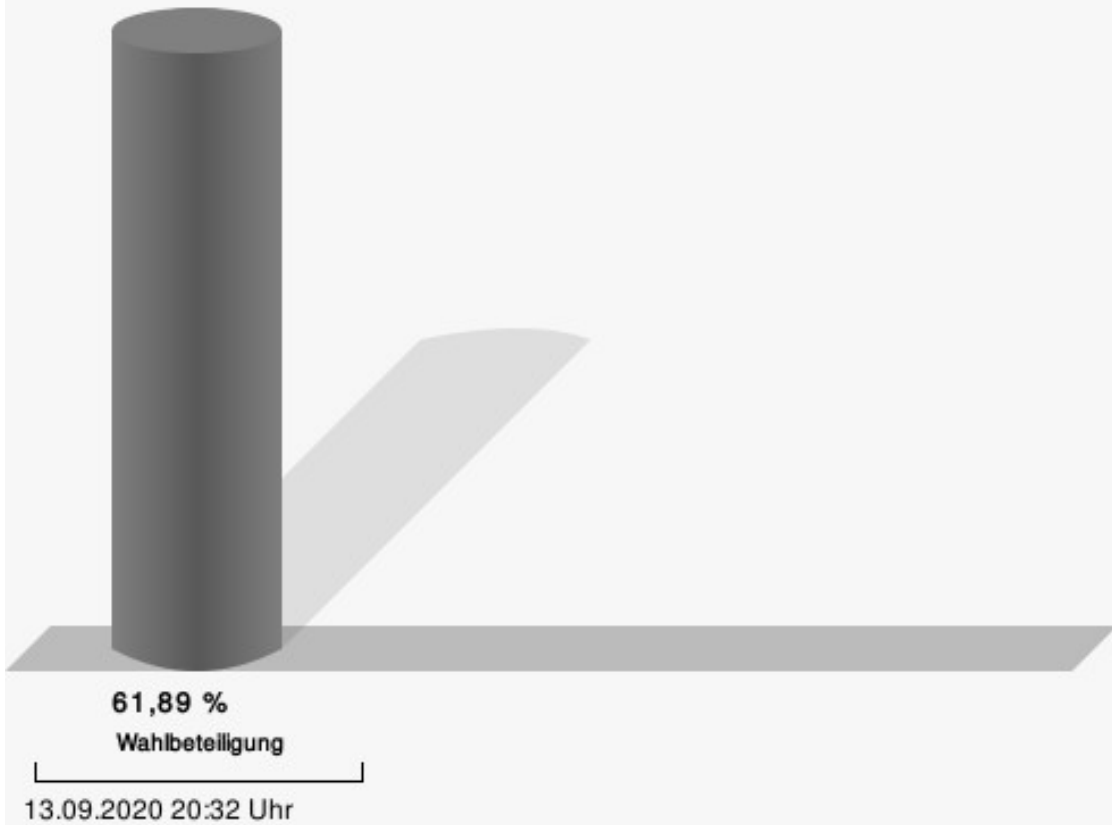
## Martinusschule Raum 2 (10.0)

	Anzahl	Prozent
Spelthahn, CDU	320	58,18 %
Hamacher, SPD	187	34,00 %
Kochs, AfD	43	7,82 %



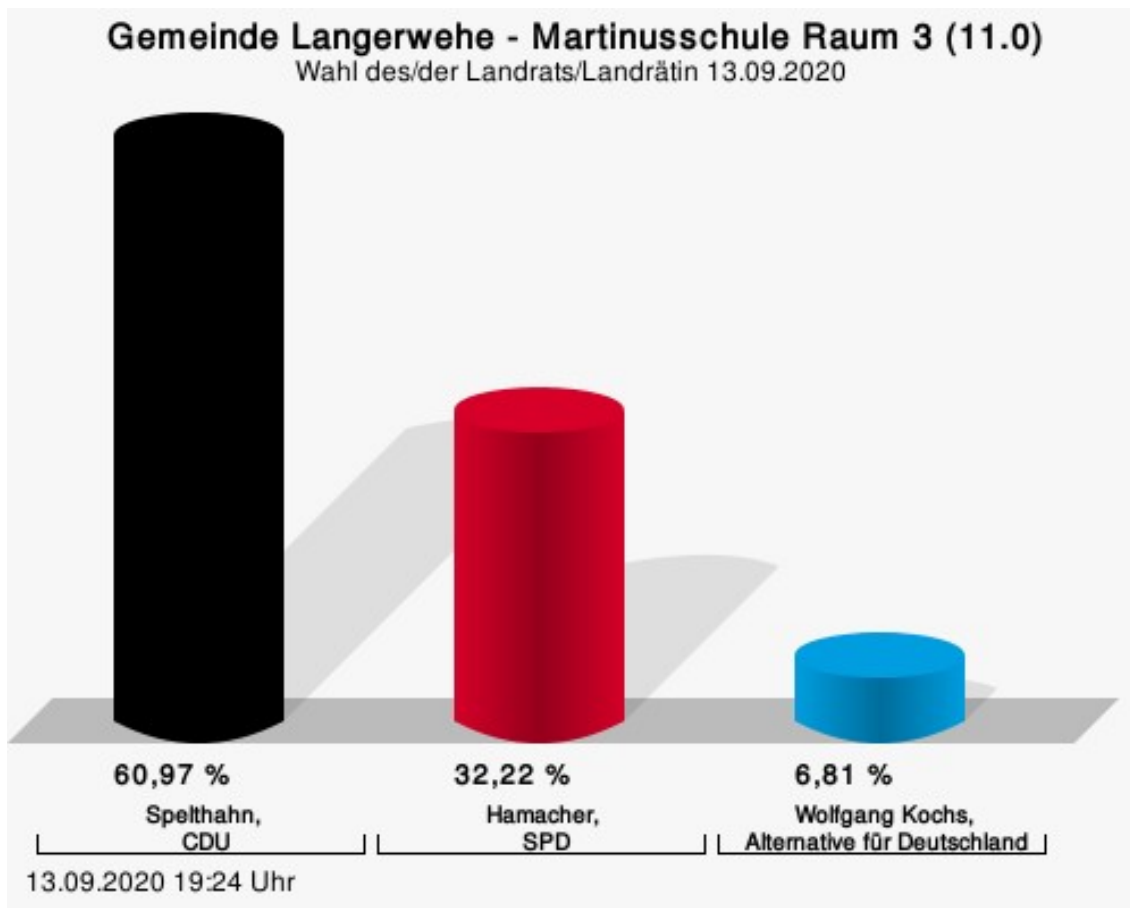
Spelthahn, CDU = Wolfgang Spelthahn, Christlich Demokratische Union Deutschlands  
Hamacher, SPD = Rolf Hamacher, Sozialdemokratische Partei Deutschlands

## Wahlbeteiligung



## Martinusschule Raum 3 (11.0)

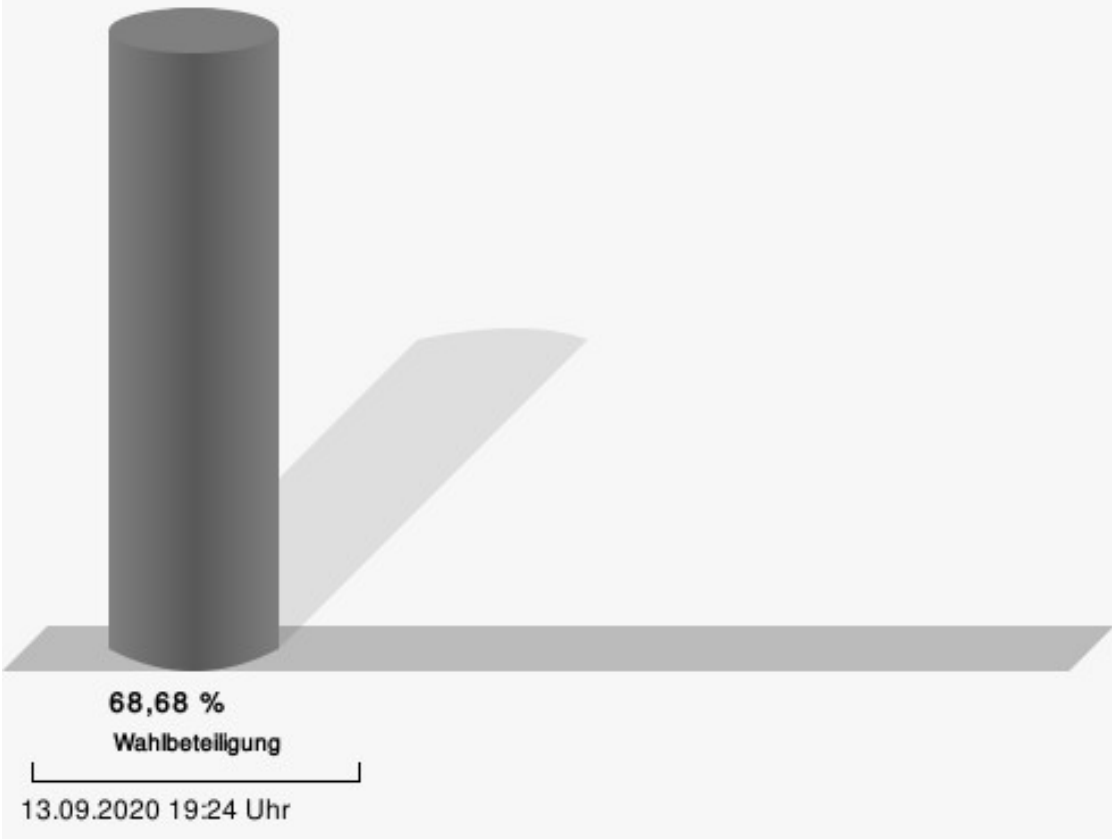
	Anzahl	Prozent
Spelthahn, CDU	403	60,97 %
Hamacher, SPD	213	32,22 %
Kochs, AfD	45	6,81 %



Spelthahn, CDU = Wolfgang Spelthahn, Christlich Demokratische Union Deutschlands  
Hamacher, SPD = Rolf Hamacher, Sozialdemokratische Partei Deutschlands

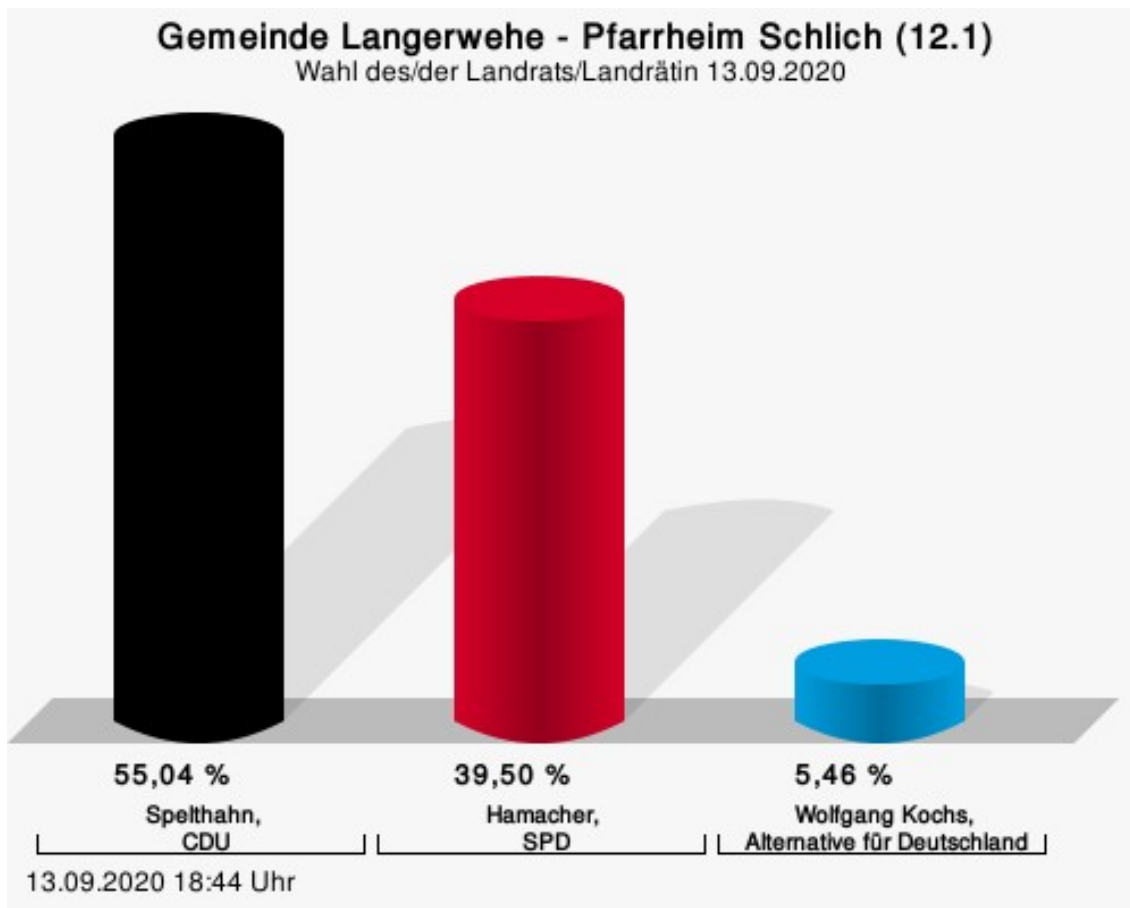


# Wahlbeteiligung



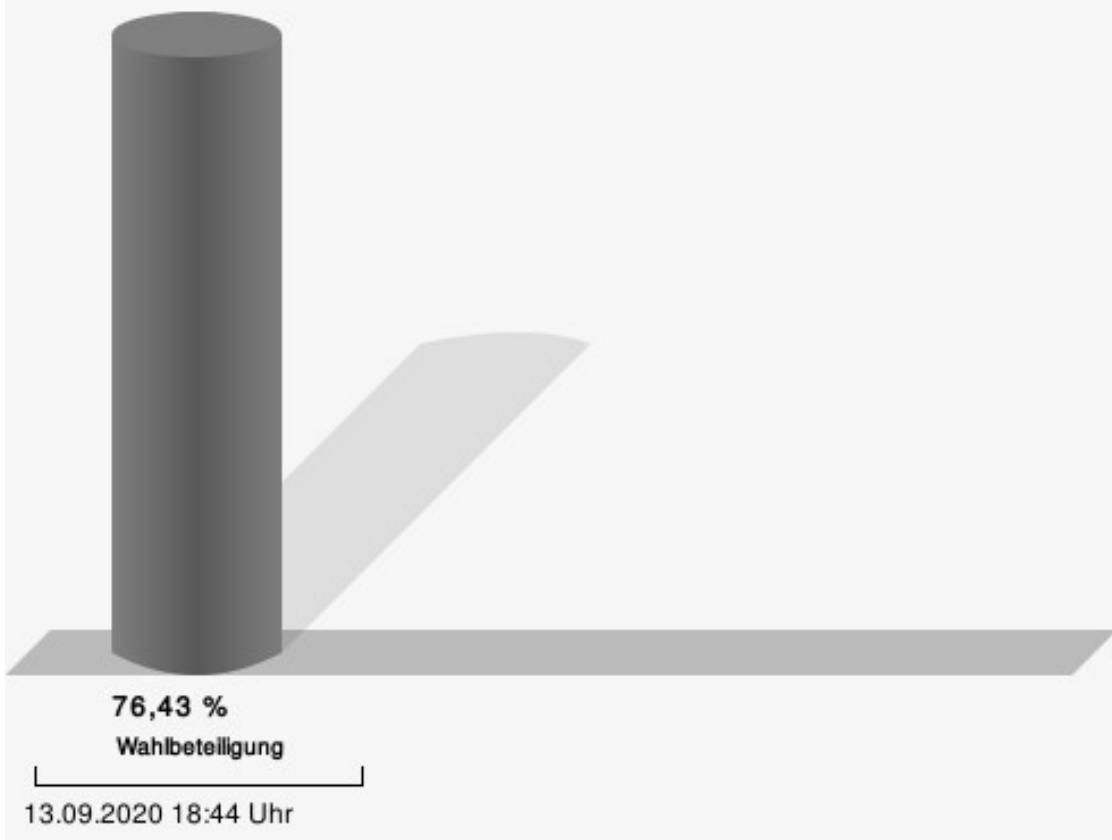
## Pfarrheim Schlich (12.1)

	Anzahl	Prozent
Spelthahn, CDU	131	55,04 %
Hamacher, SPD	94	39,50 %
Kochs, AfD	13	5,46 %



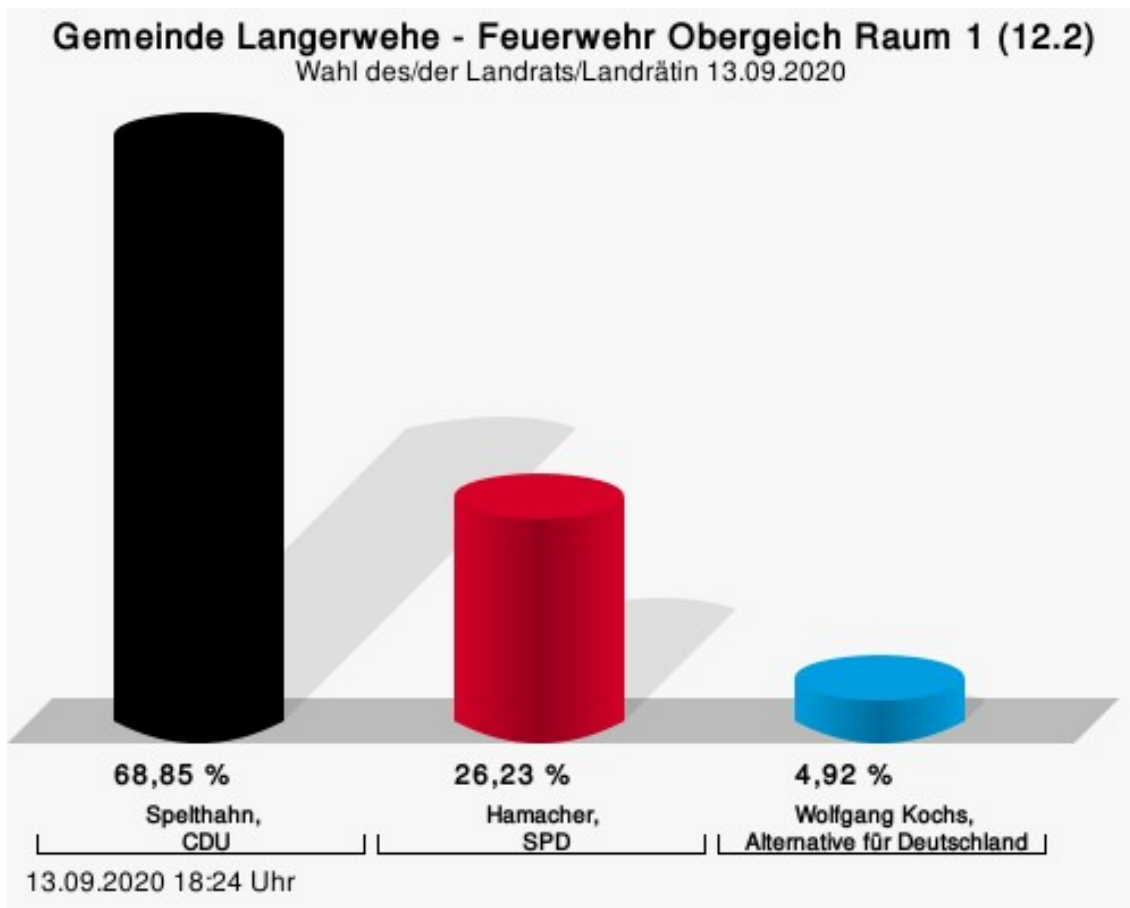
Spelthahn, CDU = Wolfgang Spelthahn, Christlich Demokratische Union Deutschlands  
Hamacher, SPD = Rolf Hamacher, Sozialdemokratische Partei Deutschlands

## Wahlbeteiligung



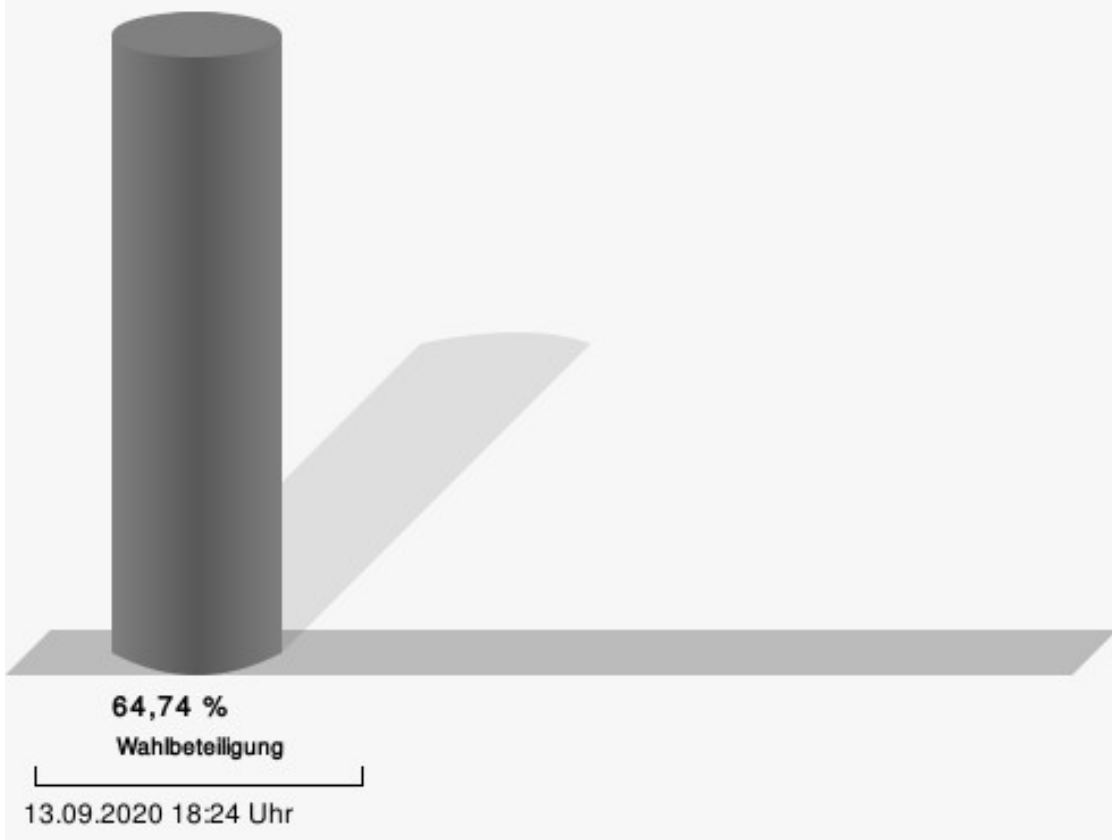
## Feuerwehr Obergeich Raum 1 (12.2)

	Anzahl	Prozent
Spelthahn, CDU	84	68,85 %
Hamacher, SPD	32	26,23 %
Kochs, AfD	6	4,92 %



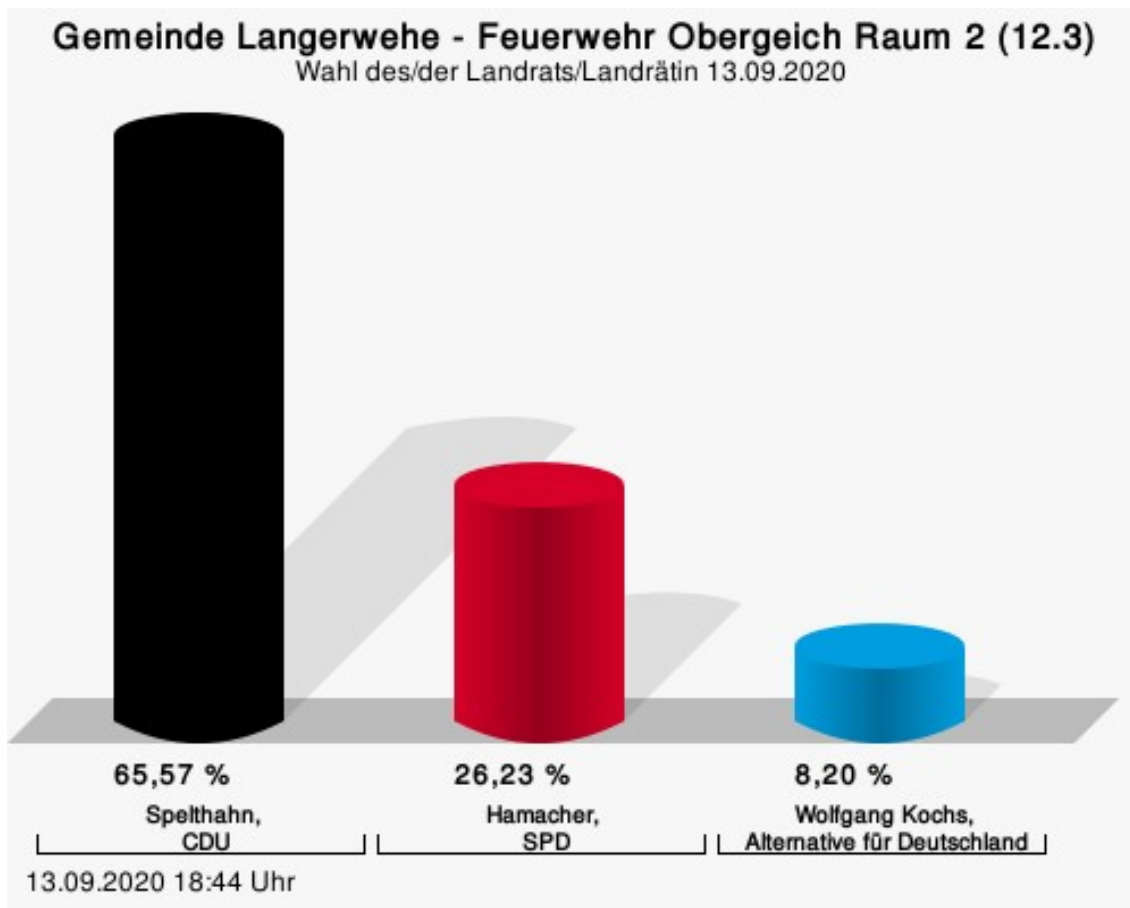
Spelthahn, CDU = Wolfgang Spelthahn, Christlich Demokratische Union Deutschlands  
Hamacher, SPD = Rolf Hamacher, Sozialdemokratische Partei Deutschlands

## Wahlbeteiligung



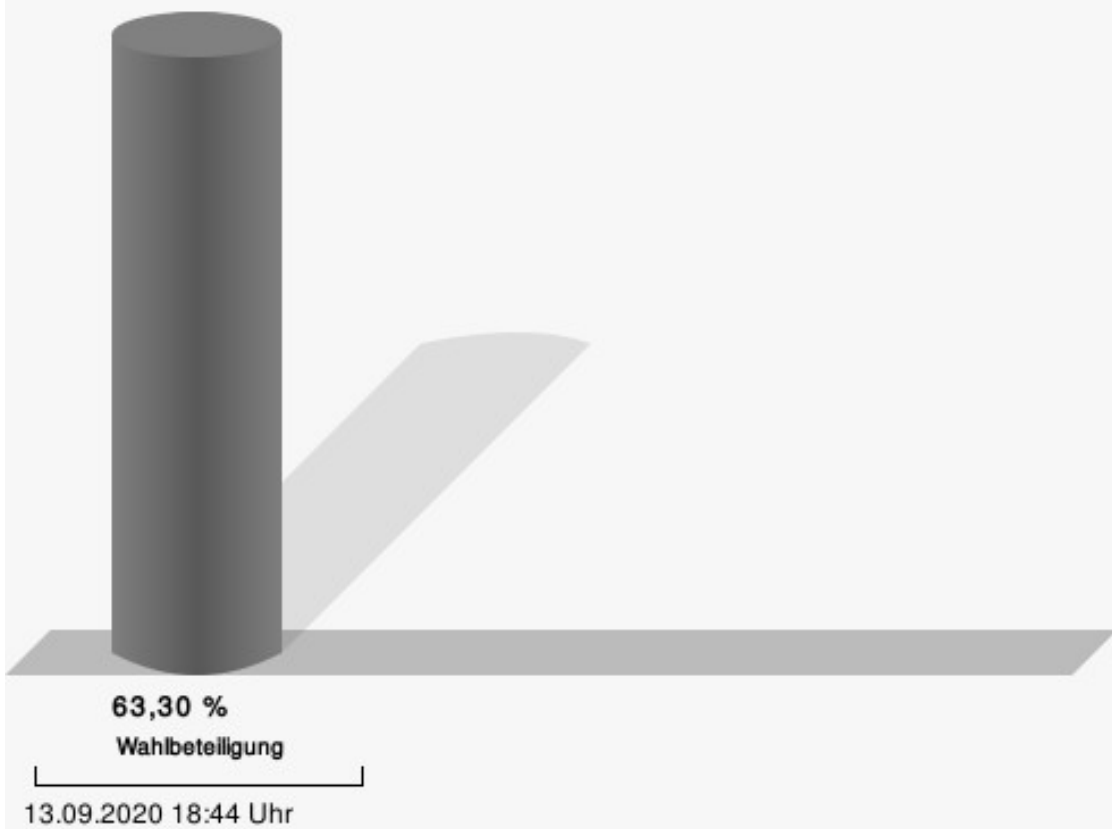
## Feuerwehr Obergeich Raum 2 (12.3)

	Anzahl	Prozent
Spelthahn, CDU	120	65,57 %
Hamacher, SPD	48	26,23 %
Kochs, AfD	15	8,20 %



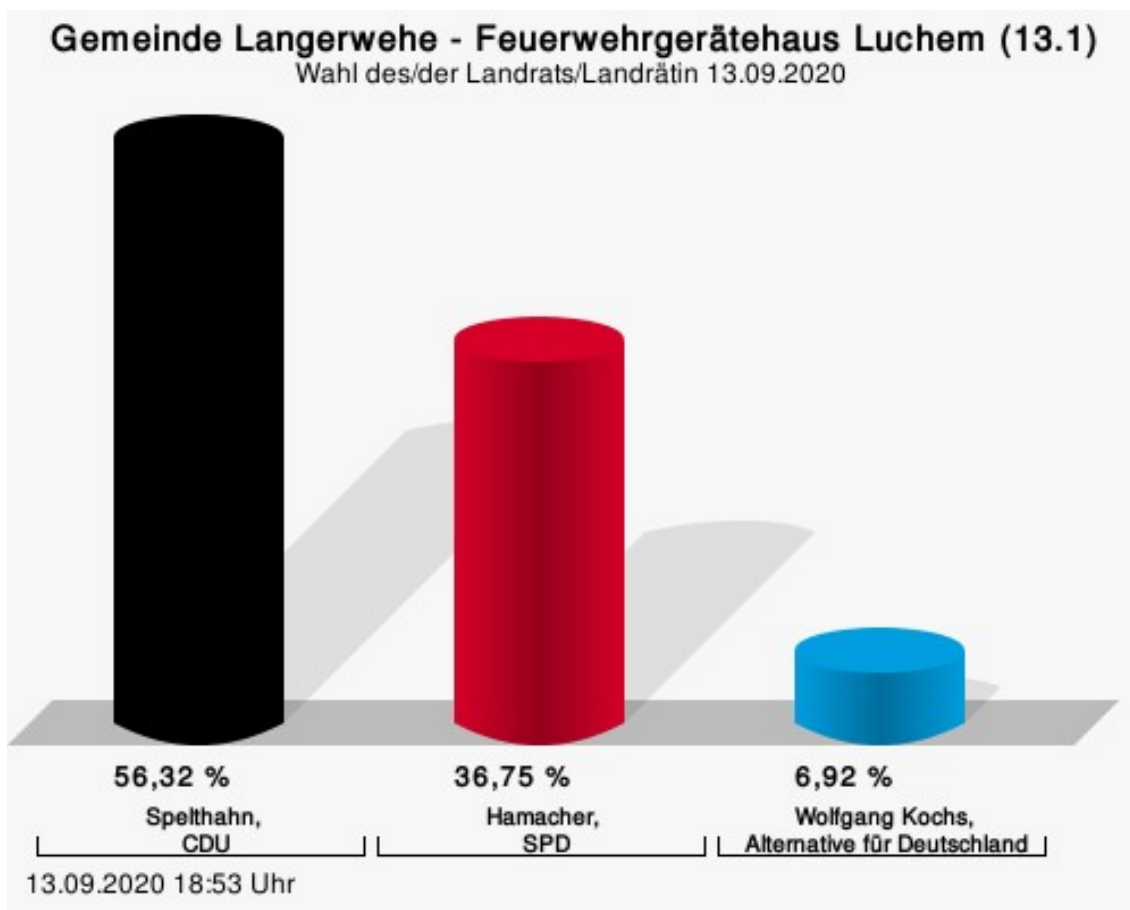
Spelthahn, CDU = Wolfgang Spelthahn, Christlich Demokratische Union Deutschlands  
Hamacher, SPD = Rolf Hamacher, Sozialdemokratische Partei Deutschlands

## Wahlbeteiligung



## Feuerwehrgerätehaus Luchem (13.1)


	Anzahl	Prozent
Spelthahn, CDU	236	56,32 %
Hamacher, SPD	154	36,75 %
Kochs, AfD	29	6,92 %



Spelthahn, CDU = Wolfgang Spelthahn, Christlich Demokratische Union Deutschlands  
Hamacher, SPD = Rolf Hamacher, Sozialdemokratische Partei Deutschlands

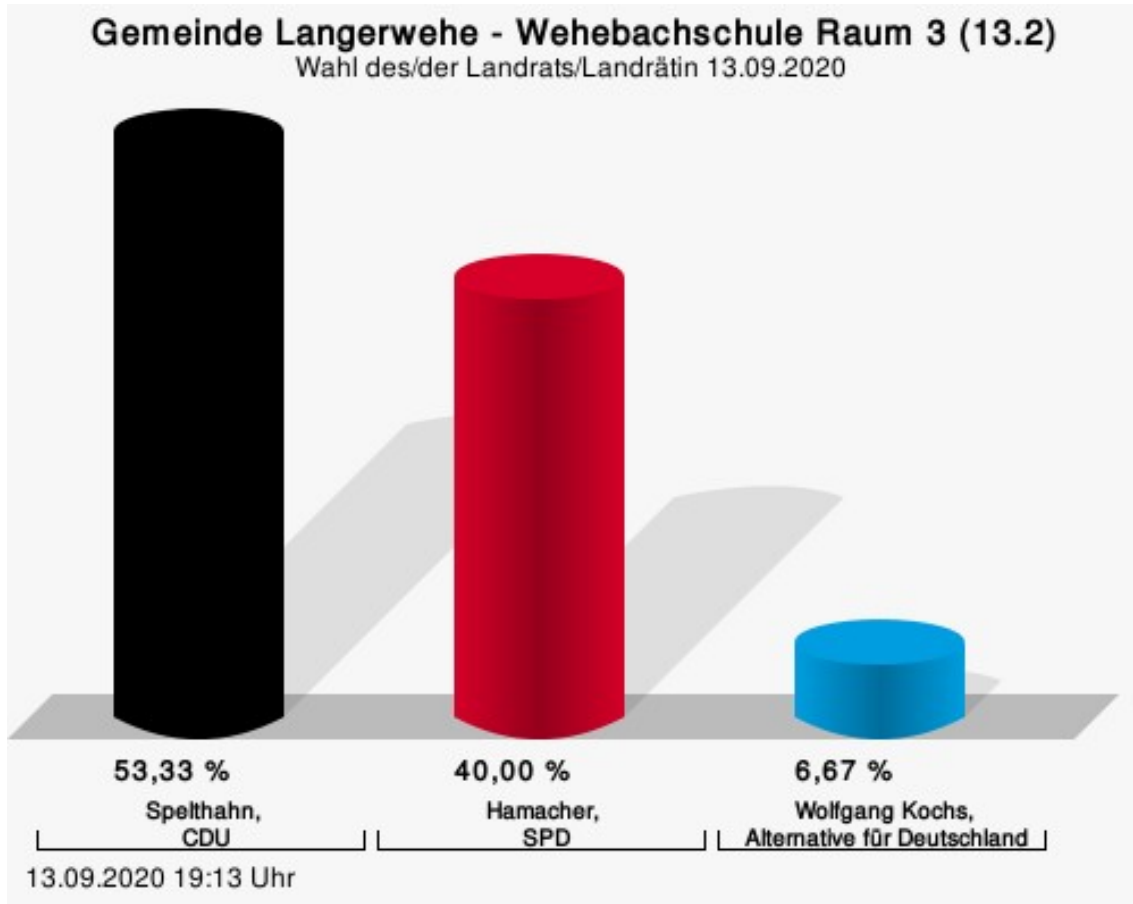


## Wahlbeteiligung



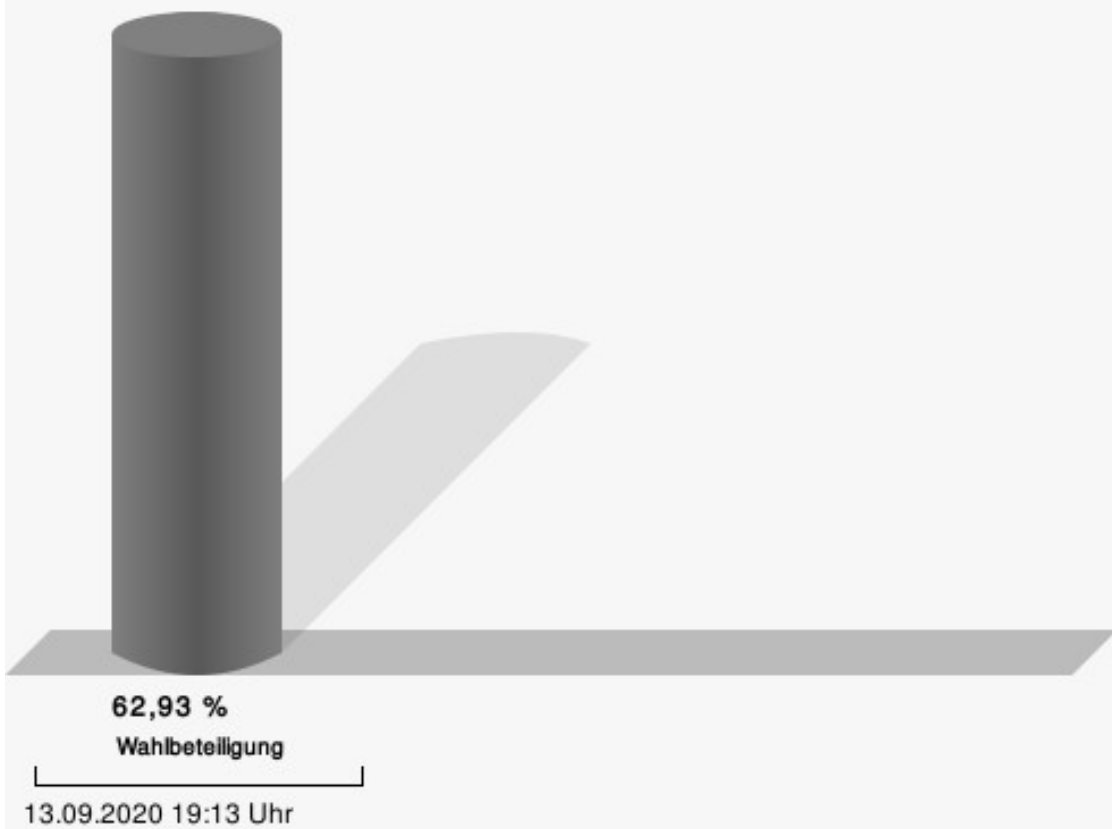
## Wehebachschule Raum 3 (13.2)

	Anzahl	Prozent
Spelthahn, CDU	104	53,33 %
Hamacher, SPD	78	40,00 %
Kochs, AfD	13	6,67 %



Spelthahn, CDU = Wolfgang Spelthahn, Christlich Demokratische Union Deutschlands  
Hamacher, SPD = Rolf Hamacher, Sozialdemokratische Partei Deutschlands

## Wahlbeteiligung



# Übersicht Stimmbezirke

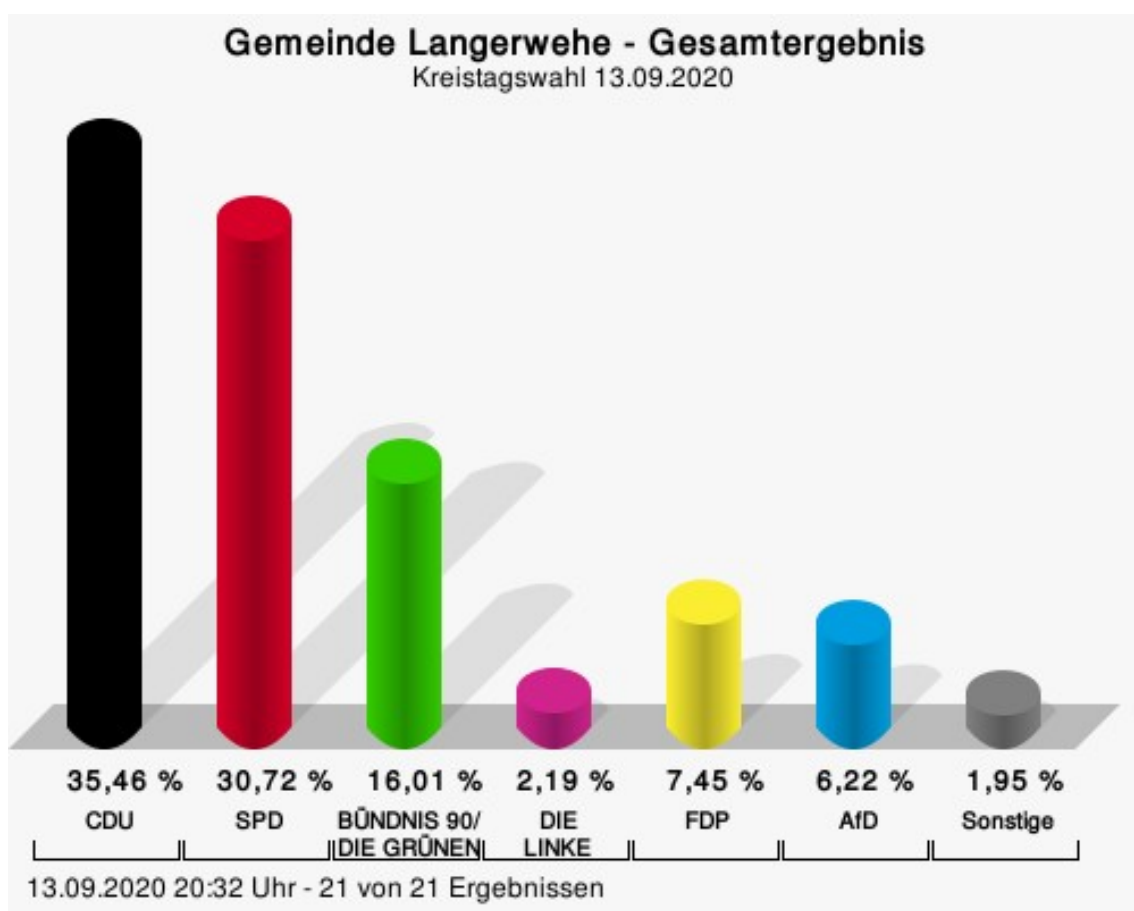
Zusammenstellung der Ergebnisse nach Stimmbezirken

Stimmbezirk	Stand	Wahlberechtigte	Wähler/innen	gültig	Spelthahn, CDU	Hamacher, SPD	Kochs, AfD
Töpfermuseum (01.0)	eingegangen	1.058	66,92 %	97,74 %	<b>47,98 %</b>	44,22 %	7,80 %
Pfarrjugendheim (02.0)	eingegangen	851	65,80 %	98,75 %	<b>54,79 %</b>	37,97 %	7,23 %
Europaschule Raum 1 (03.1)	eingegangen	606	56,77 %	95,64 %	42,25 %	<b>49,85 %</b>	7,90 %
Europaschule Raum 2 (03.2)	eingegangen	204	64,71 %	97,73 %	39,53 %	<b>44,96 %</b>	15,50 %
Wehebachschule Raum 1 (04.1)	eingegangen	592	49,16 %	100,00 %	41,24 %	<b>50,17 %</b>	8,59 %
Wehebachschule Raum 4 (04.2)	eingegangen	484	54,96 %	98,87 %	45,63 %	<b>47,15 %</b>	7,22 %
Wehebachschule Raum 2 (05.0)	eingegangen	967	61,94 %	97,66 %	<b>54,53 %</b>	38,29 %	7,18 %
Feuerwehrgerätehaus Jüngersdorf (06.1)	eingegangen	531	71,56 %	97,37 %	<b>50,00 %</b>	42,16 %	7,84 %
Kindergarten Pier Raum 1 (06.2)	eingegangen	484	67,15 %	98,46 %	<b>52,19 %</b>	42,19 %	5,63 %
Bürgerhaus Transvaal (07.0)	eingegangen	866	59,12 %	98,44 %	<b>47,22 %</b>	40,67 %	12,10 %
Alte Schule Heister (08.0)	eingegangen	836	66,75 %	95,88 %	<b>54,39 %</b>	40,75 %	4,86 %
Martinusschule Raum 1 (09.1)	eingegangen	604	70,86 %	97,43 %	<b>61,15 %</b>	33,33 %	5,52 %
Martinusschule Raum 4 (09.2)	eingegangen	161	67,70 %	96,33 %	<b>68,57 %</b>	25,71 %	5,71 %
Kindergarten Pier Raum 2 (09.3)	eingegangen	178	83,71 %	96,64 %	<b>52,78 %</b>	41,67 %	5,56 %

Stimmbezirk	Stand	Wahlberechtigte	Wähler/innen	gültig	Spelthahn, CDU	Hamacher, SPD	Kochs, AfD
Martinusschule Raum 2 (10.0)	eingegangen	908	61,89 %	97,86 %	<b>58,18 %</b>	34,00 %	7,82 %
Martinusschule Raum 3 (11.0)	eingegangen	977	68,68 %	98,51 %	<b>60,97 %</b>	32,22 %	6,81 %
Pfarrheim Schlich (12.1)	eingegangen	314	76,43 %	99,17 %	<b>55,04 %</b>	39,50 %	5,46 %
Feuerwehr Ober- geich Raum 1 (12.2)	eingegangen	190	64,74 %	99,19 %	<b>68,85 %</b>	26,23 %	4,92 %
Feuerwehr Ober- geich Raum 2 (12.3)	eingegangen	297	63,30 %	97,34 %	<b>65,57 %</b>	26,23 %	8,20 %
Feuerwehrgerä- tehaus Luchem (13.1)	eingegangen	598	72,07 %	97,22 %	<b>56,32 %</b>	36,75 %	6,92 %
Wehebachschule Raum 3 (13.2)	eingegangen	321	62,93 %	96,53 %	<b>53,33 %</b>	40,00 %	6,67 %
Gemeinde Langer- wehe	21 von 21	12.027	64,67 %	97,78 %	<b>53,46 %</b>	39,16 %	7,38 %

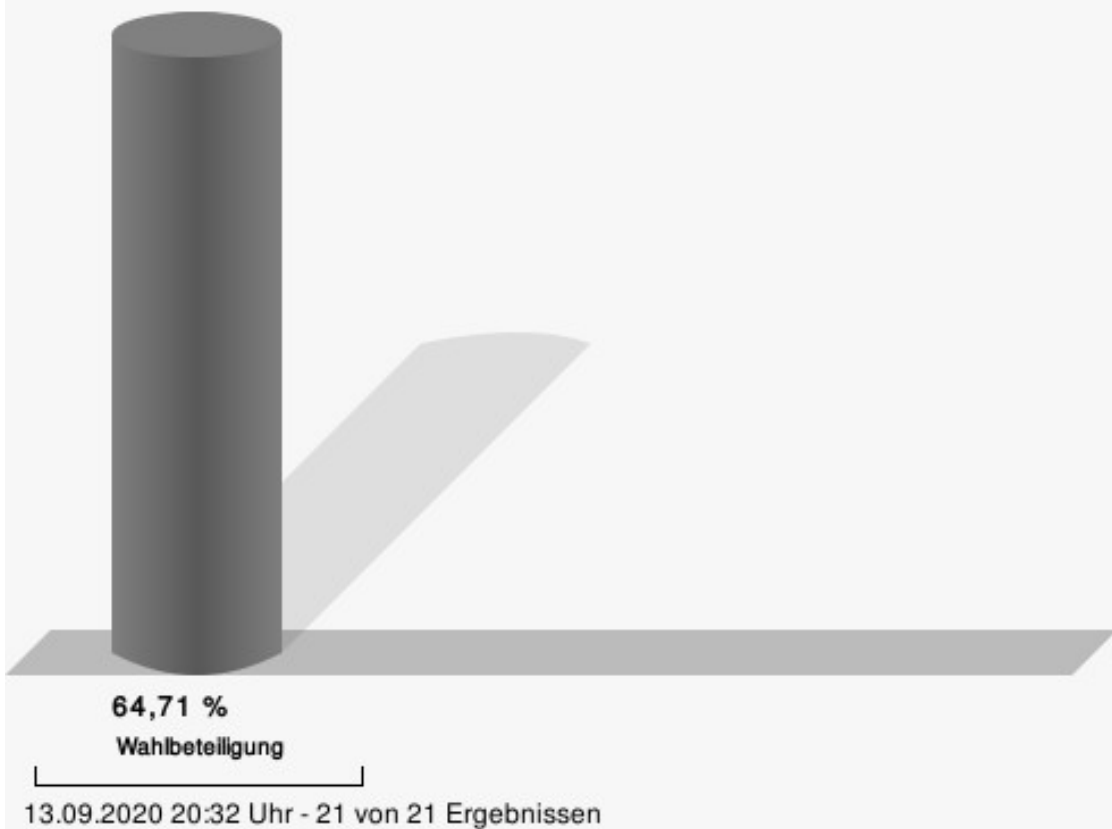
# Kreistagswahl Gemeinde Langerwehe

	Anzahl	Prozent
CDU	2.709	35,46 %
SPD	2.347	30,72 %
GRÜNE	1.223	16,01 %
DIE LINKE	167	2,19 %
UWG	126	1,65 %
FDP	569	7,45 %
PIRATEN	23	0,30 %
AfD	475	6,22 %



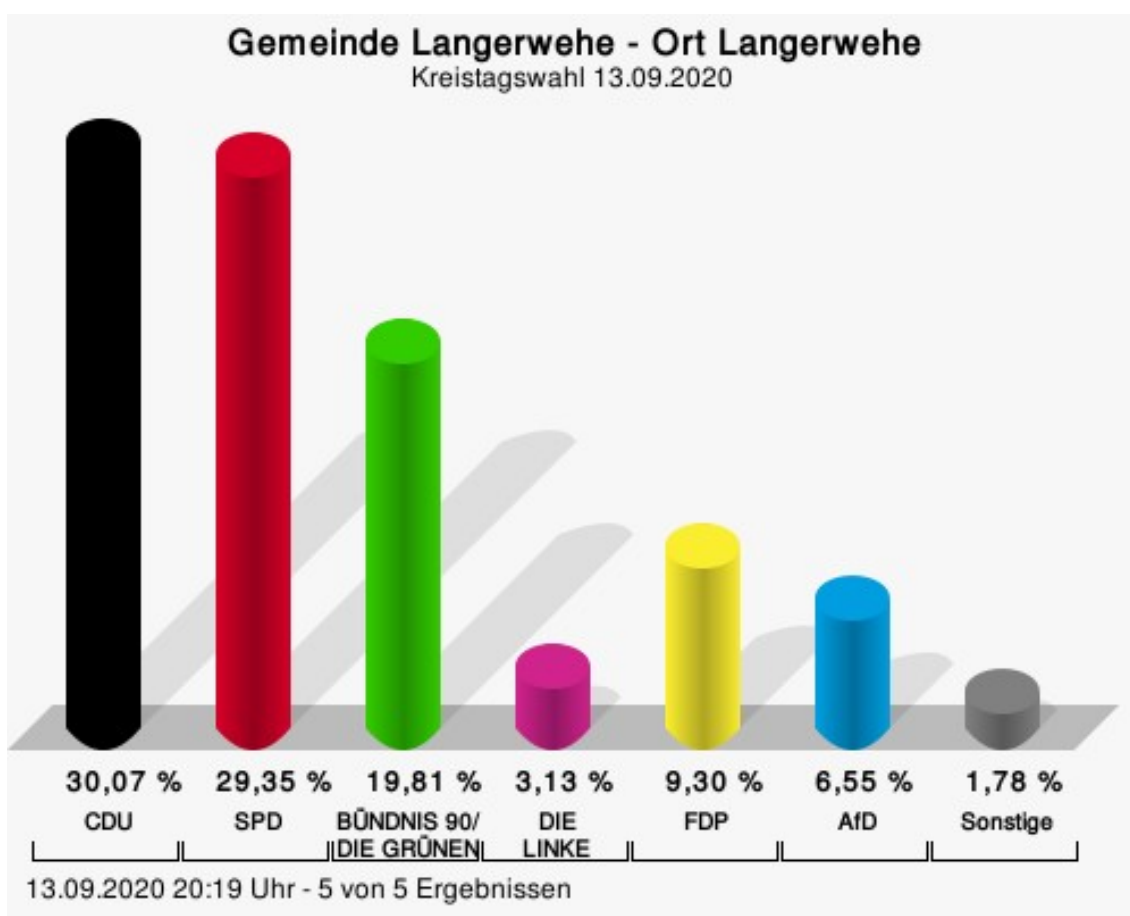
CDU = Christlich Demokratische Union Deutschlands  
 SPD = Sozialdemokratische Partei Deutschlands  
 FDP = Freie Demokratische Partei  
 AfD = Alternative für Deutschland

## Wahlbeteiligung



## Gruppierungen Ort Langerwehe

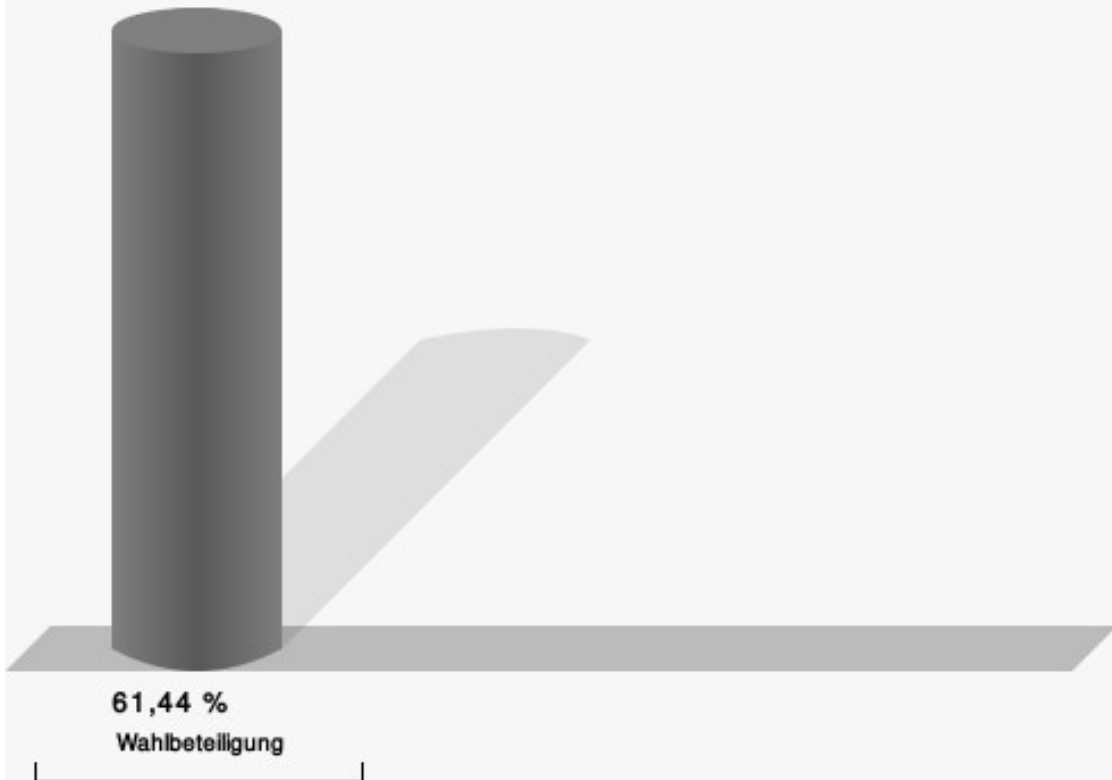
	Anzahl	Prozent
CDU	624	30,07 %
SPD	609	29,35 %
GRÜNE	411	19,81 %
DIE LINKE	65	3,13 %
UWG	34	1,64 %
FDP	193	9,30 %
PIRATEN	3	0,14 %
AfD	136	6,55 %



CDU = Christlich Demokratische Union Deutschlands  
 SPD = Sozialdemokratische Partei Deutschlands  
 FDP = Freie Demokratische Partei  
 AfD = Alternative für Deutschland



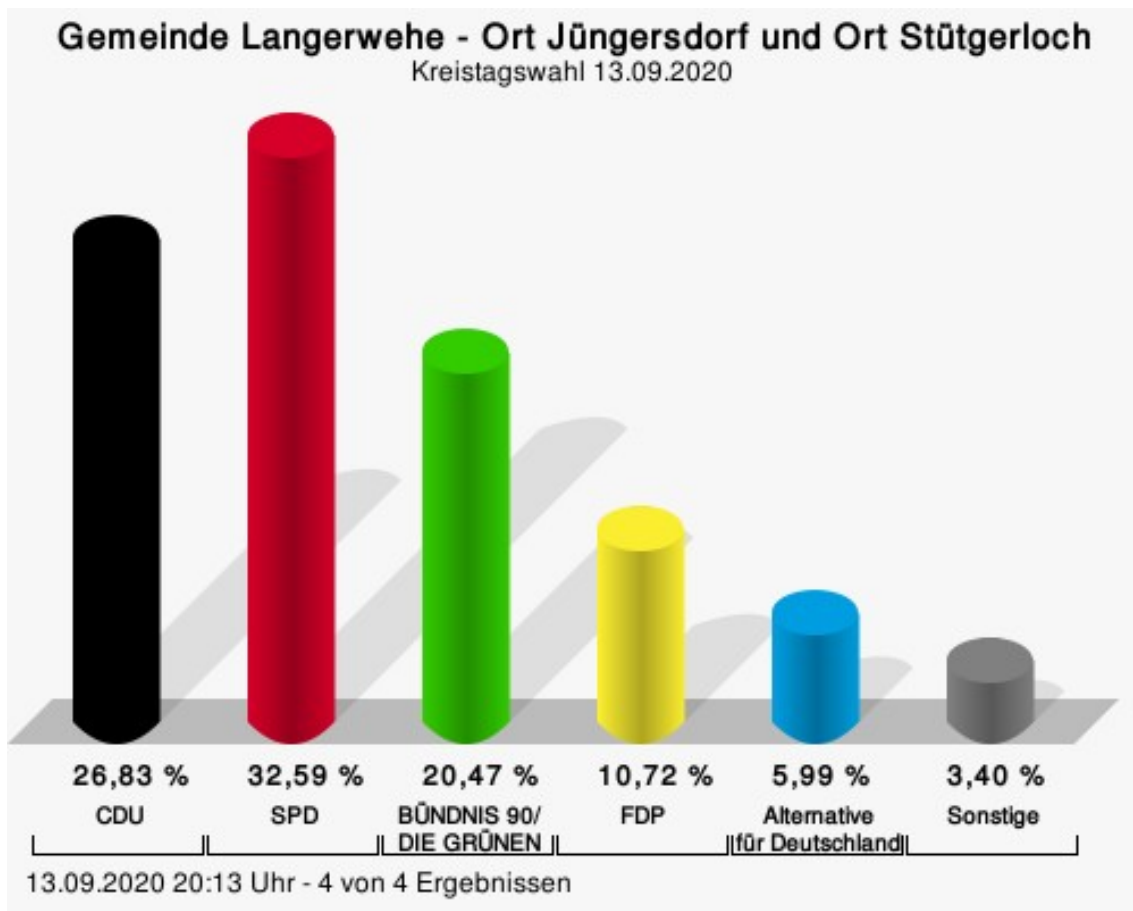
## Wahlbeteiligung



13.09.2020 20:19 Uhr - 5 von 5 Ergebnissen


## Ort Jüngersdorf und Ort Stütgerloch

	Anzahl	Prozent
CDU	363	26,83 %
SPD	441	32,59 %
GRÜNE	277	20,47 %
DIE LINKE	26	1,92 %
UWG	20	1,48 %
FDP	145	10,72 %
AfD	81	5,99 %



CDU = Christlich Demokratische Union Deutschlands  
 SPD = Sozialdemokratische Partei Deutschlands  
 FDP = Freie Demokratische Partei

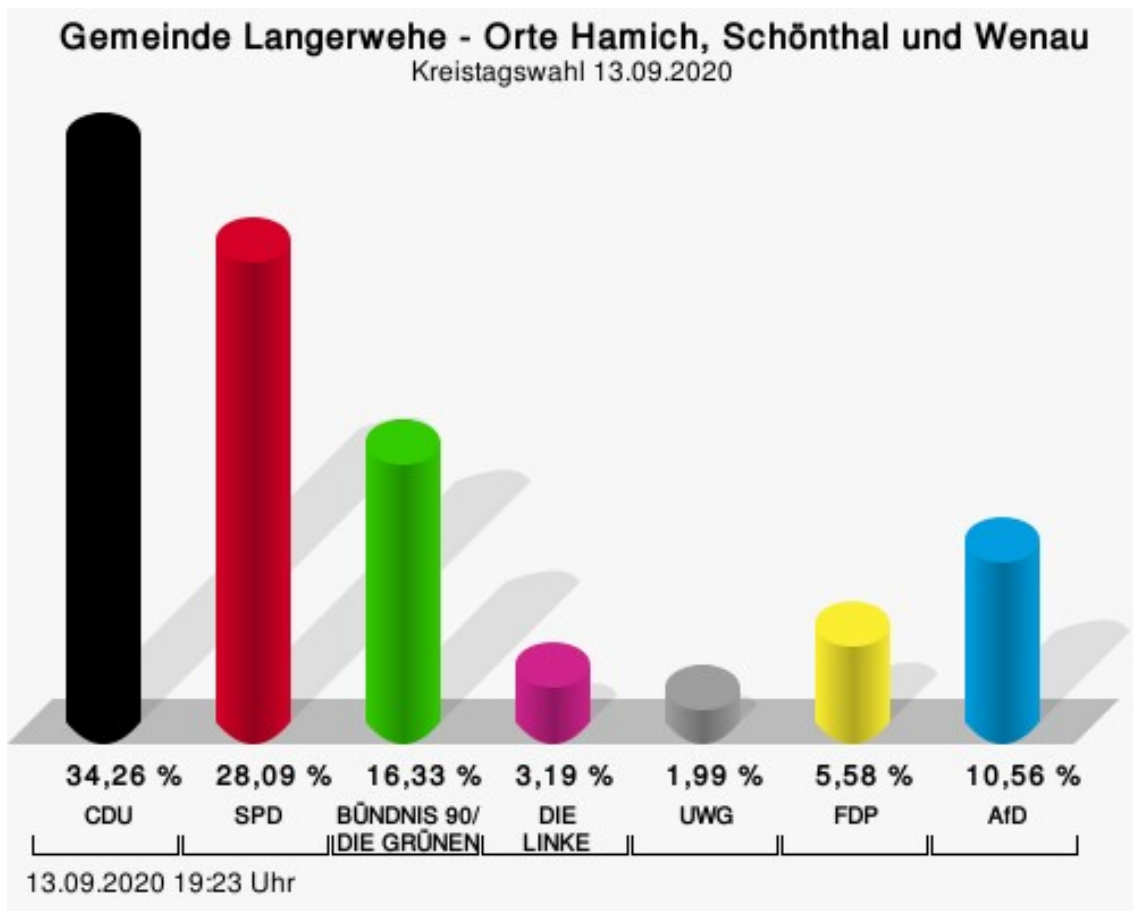
## Wahlbeteiligung



13.09.2020 20:13 Uhr - 4 von 4 Ergebnissen

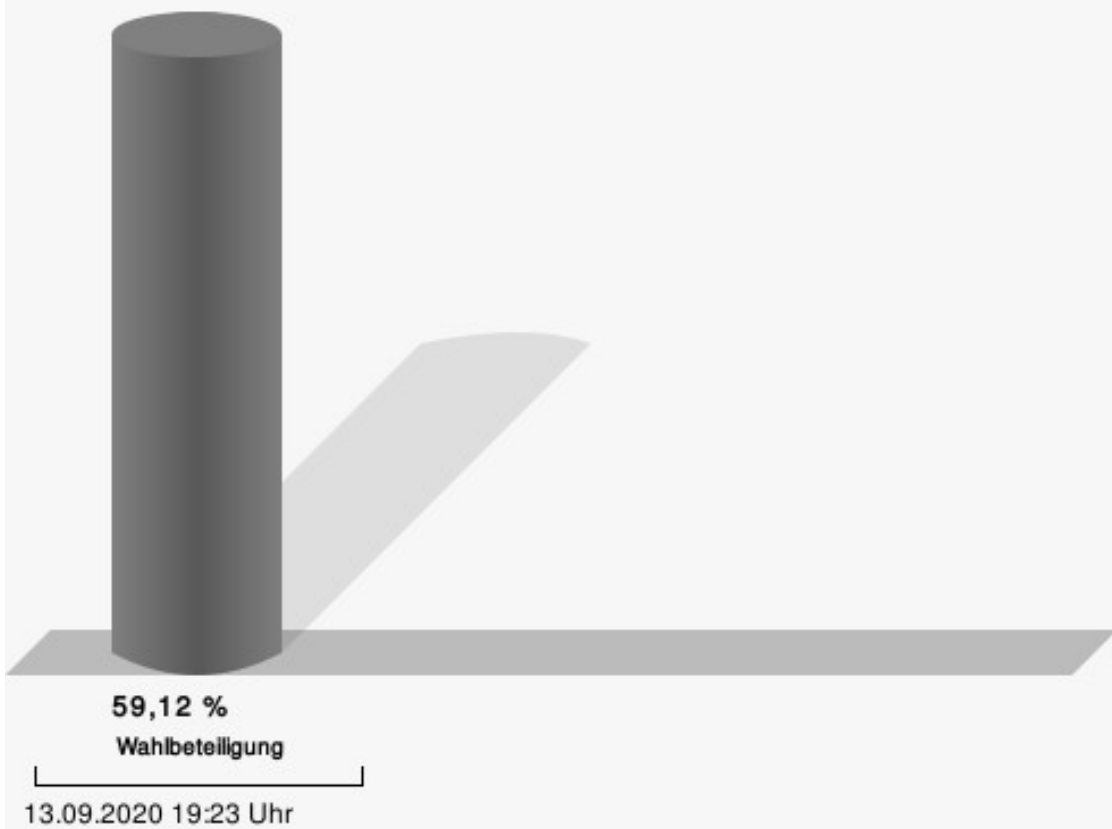
## Orte Hamich, Schönthal und Wenau

	Anzahl	Prozent
CDU	172	34,26 %
SPD	141	28,09 %
GRÜNE	82	16,33 %
DIE LINKE	16	3,19 %
UWG	10	1,99 %
FDP	28	5,58 %
AfD	53	10,56 %



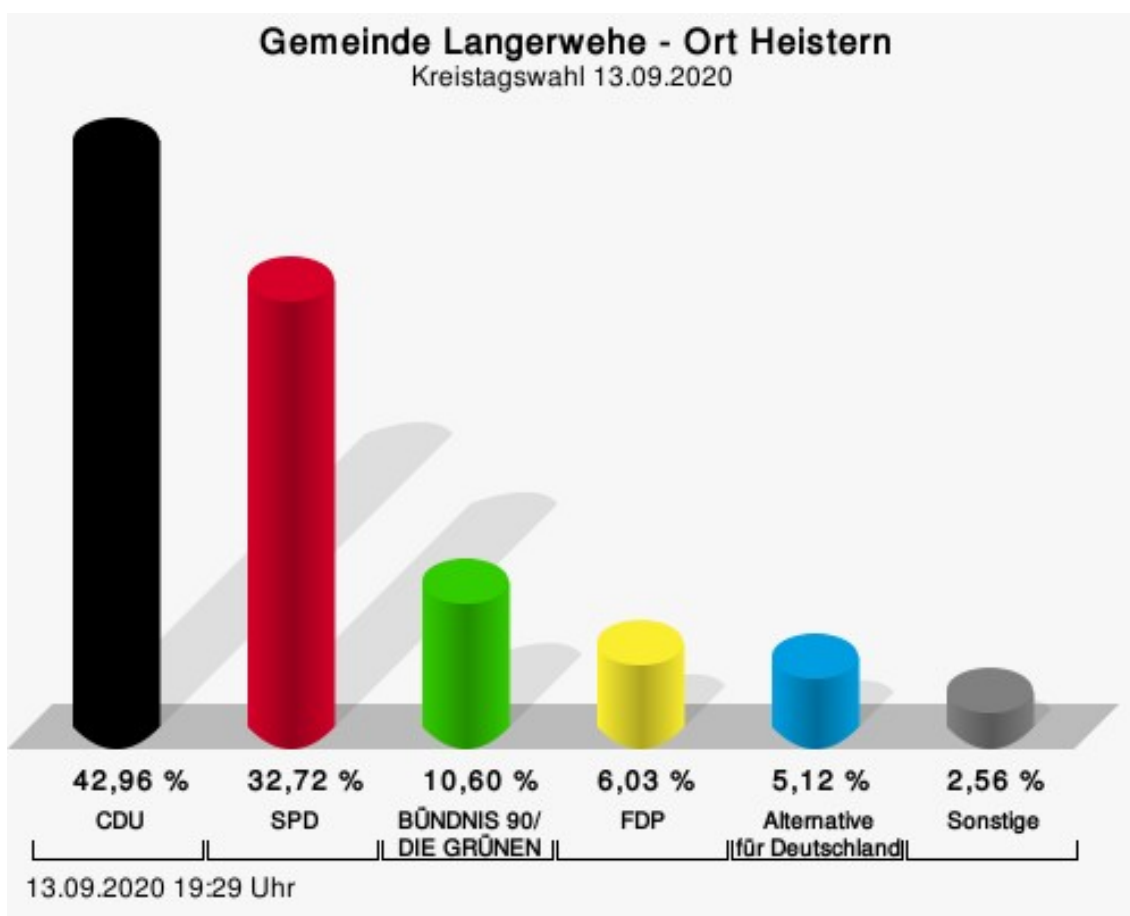
CDU = Christlich Demokratische Union Deutschlands  
 SPD = Sozialdemokratische Partei Deutschlands  
 UWG = Unabhängige Wählergemeinschaft  
 FDP = Freie Demokratische Partei  
 AfD = Alternative für Deutschland

## Wahlbeteiligung



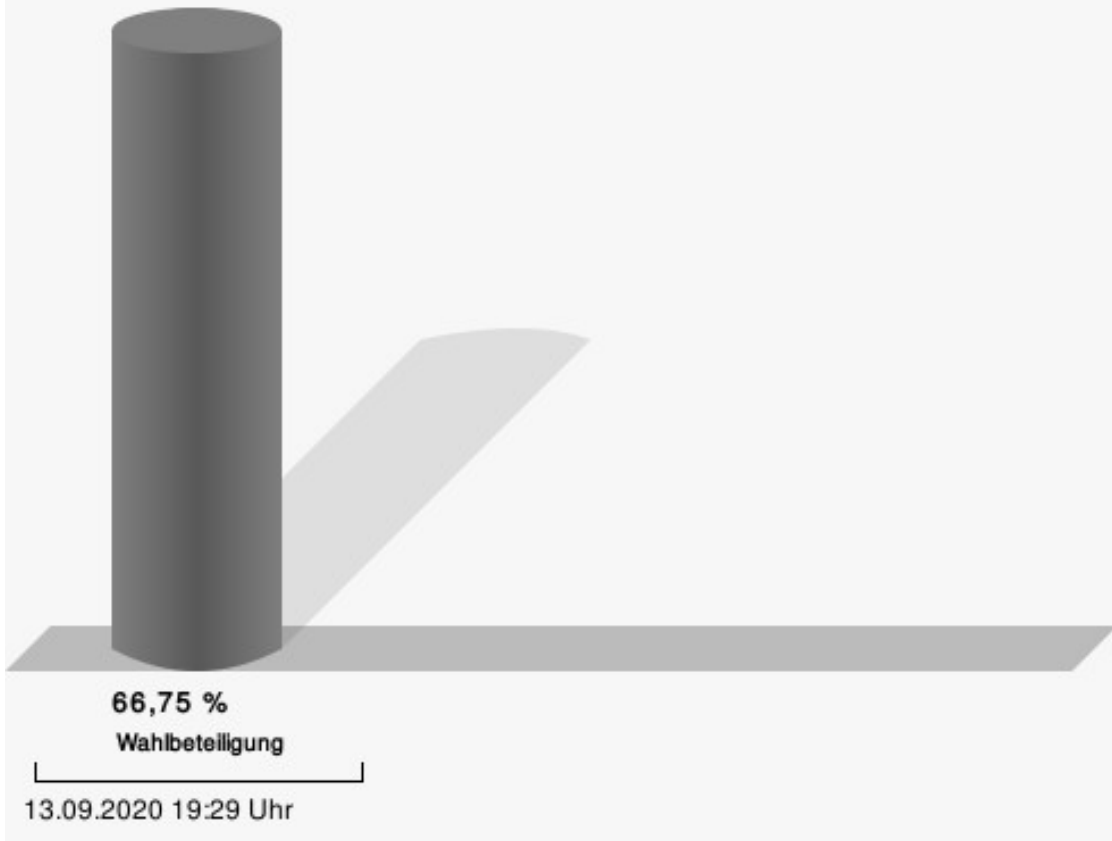
## Ort Heistern

	Anzahl	Prozent
CDU	235	42,96 %
SPD	179	32,72 %
GRÜNE	58	10,60 %
DIE LINKE	5	0,91 %
UWG	9	1,65 %
FDP	33	6,03 %
AfD	28	5,12 %



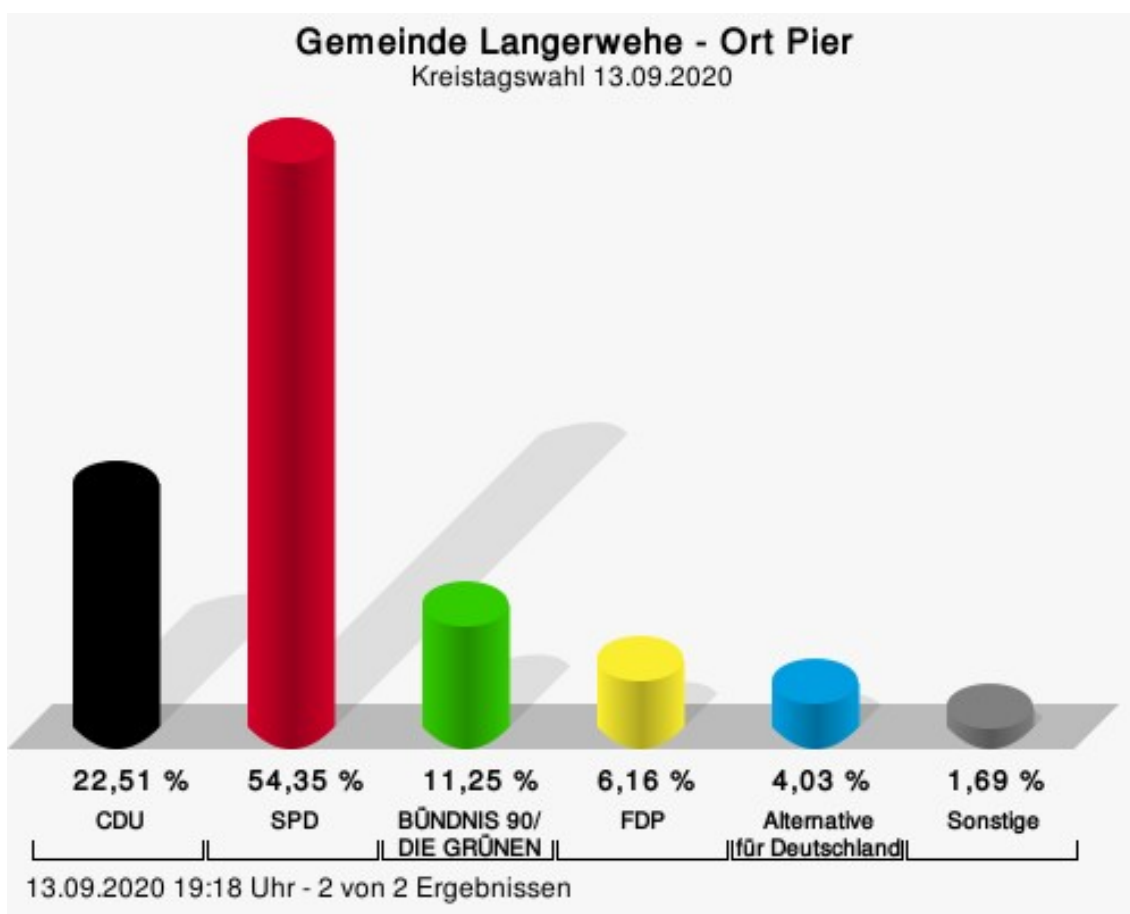
CDU = Christlich Demokratische Union Deutschlands  
 SPD = Sozialdemokratische Partei Deutschlands  
 FDP = Freie Demokratische Partei

## Wahlbeteiligung



## Ort Pier

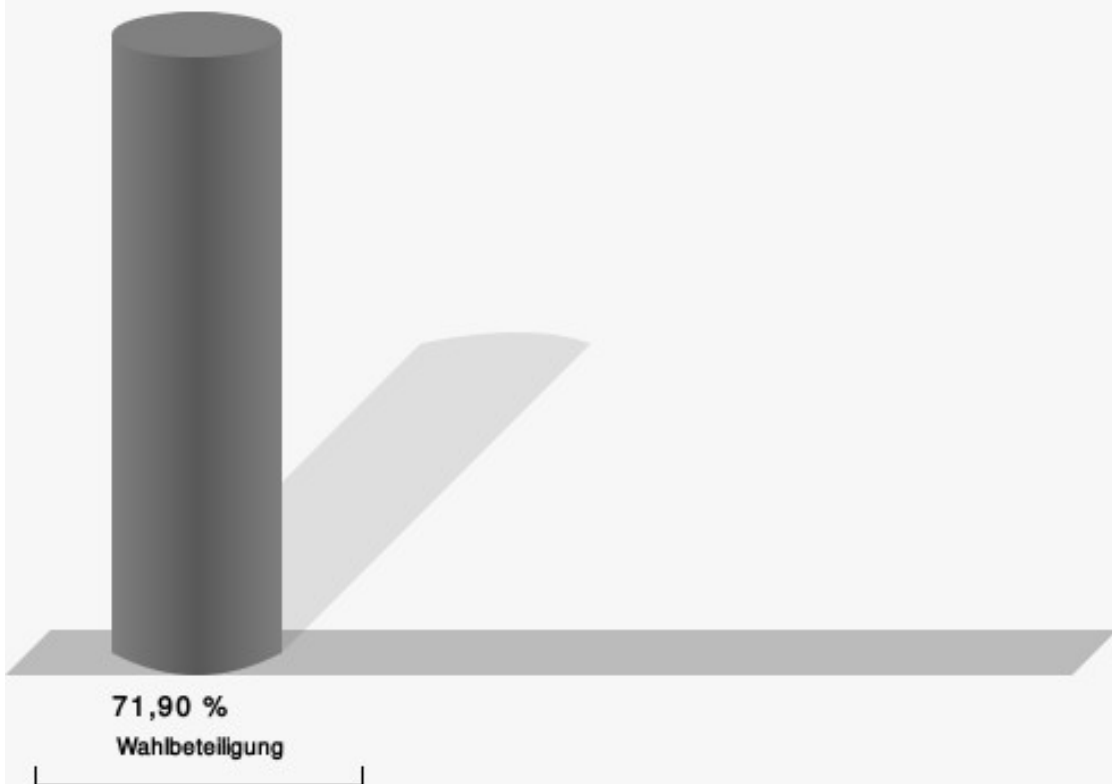
	Anzahl	Prozent
CDU	106	22,51 %
SPD	256	54,35 %
GRÜNE	53	11,25 %
DIE LINKE	2	0,42 %
UWG	6	1,27 %
FDP	29	6,16 %
AfD	19	4,03 %



CDU = Christlich Demokratische Union Deutschlands  
 SPD = Sozialdemokratische Partei Deutschlands  
 FDP = Freie Demokratische Partei



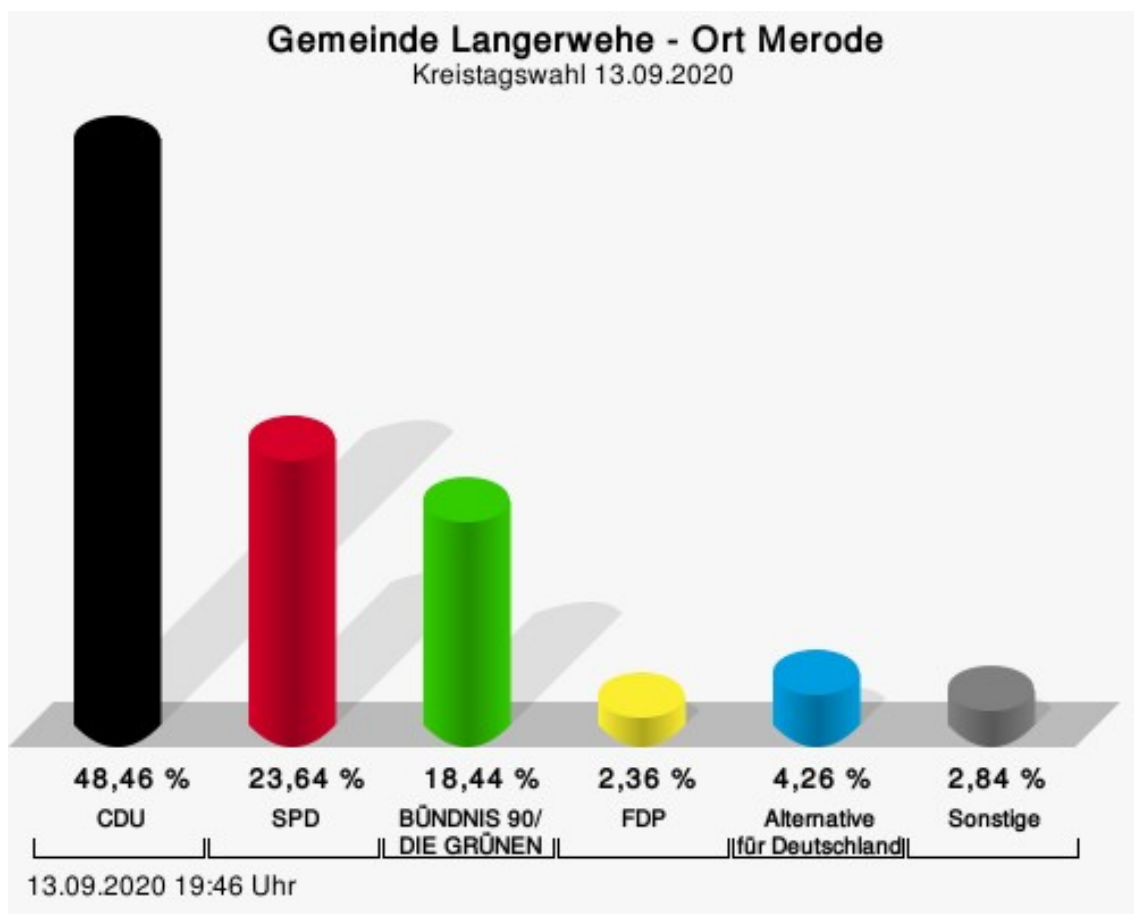
## Wahlbeteiligung



13.09.2020 19:18 Uhr - 2 von 2 Ergebnissen

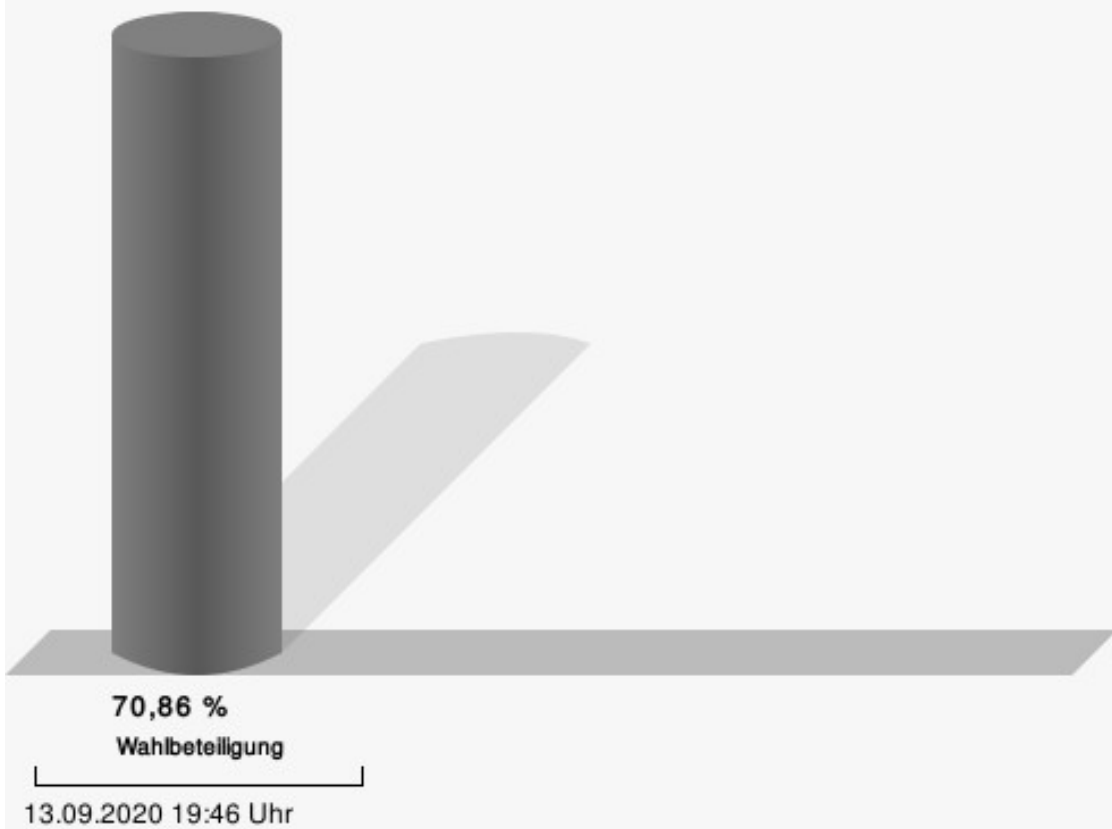
## Ort Merode

	Anzahl	Prozent
CDU	205	48,46 %
SPD	100	23,64 %
GRÜNE	78	18,44 %
DIE LINKE	8	1,89 %
UWG	4	0,95 %
FDP	10	2,36 %
AfD	18	4,26 %



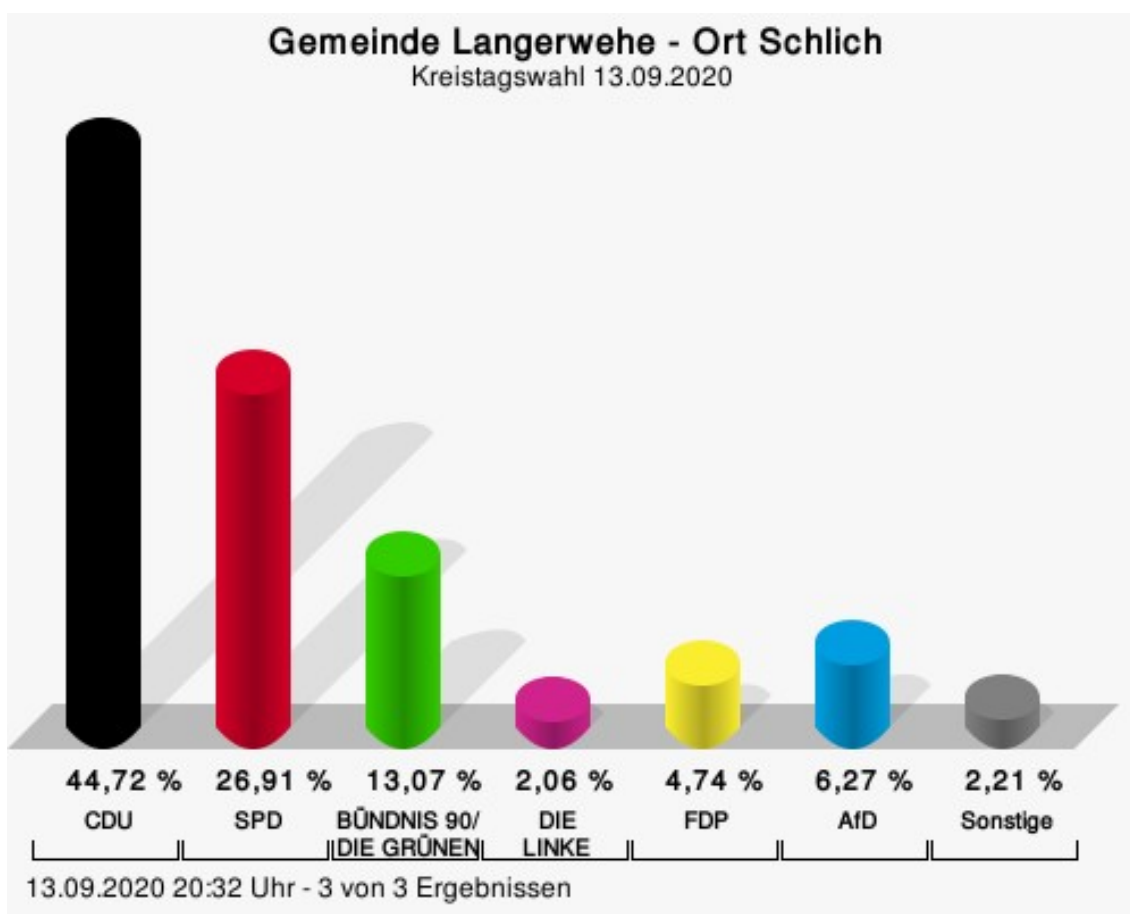
CDU = Christlich Demokratische Union Deutschlands  
 SPD = Sozialdemokratische Partei Deutschlands  
 FDP = Freie Demokratische Partei

## Wahlbeteiligung



## Ort Schlich

	Anzahl	Prozent
CDU	585	44,72 %
SPD	352	26,91 %
GRÜNE	171	13,07 %
DIE LINKE	27	2,06 %
UWG	19	1,45 %
FDP	62	4,74 %
PIRATEN	10	0,76 %
AfD	82	6,27 %



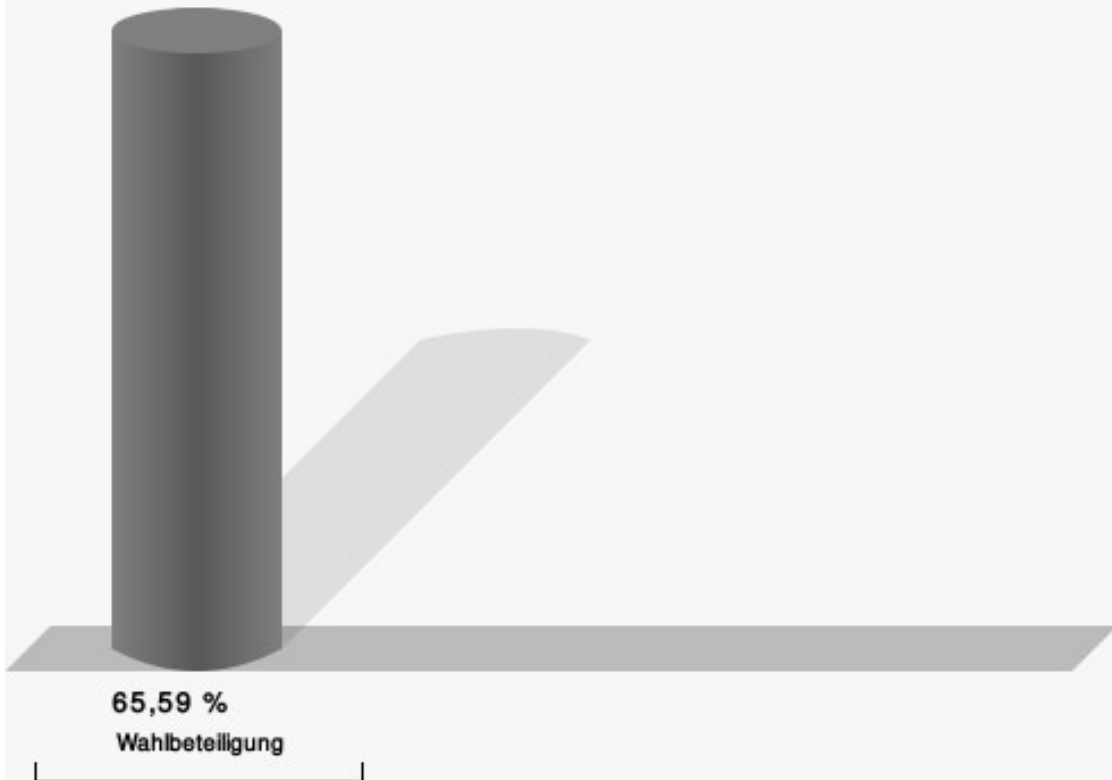
CDU = Christlich Demokratische Union Deutschlands

SPD = Sozialdemokratische Partei Deutschlands

FDP = Freie Demokratische Partei

AfD = Alternative für Deutschland

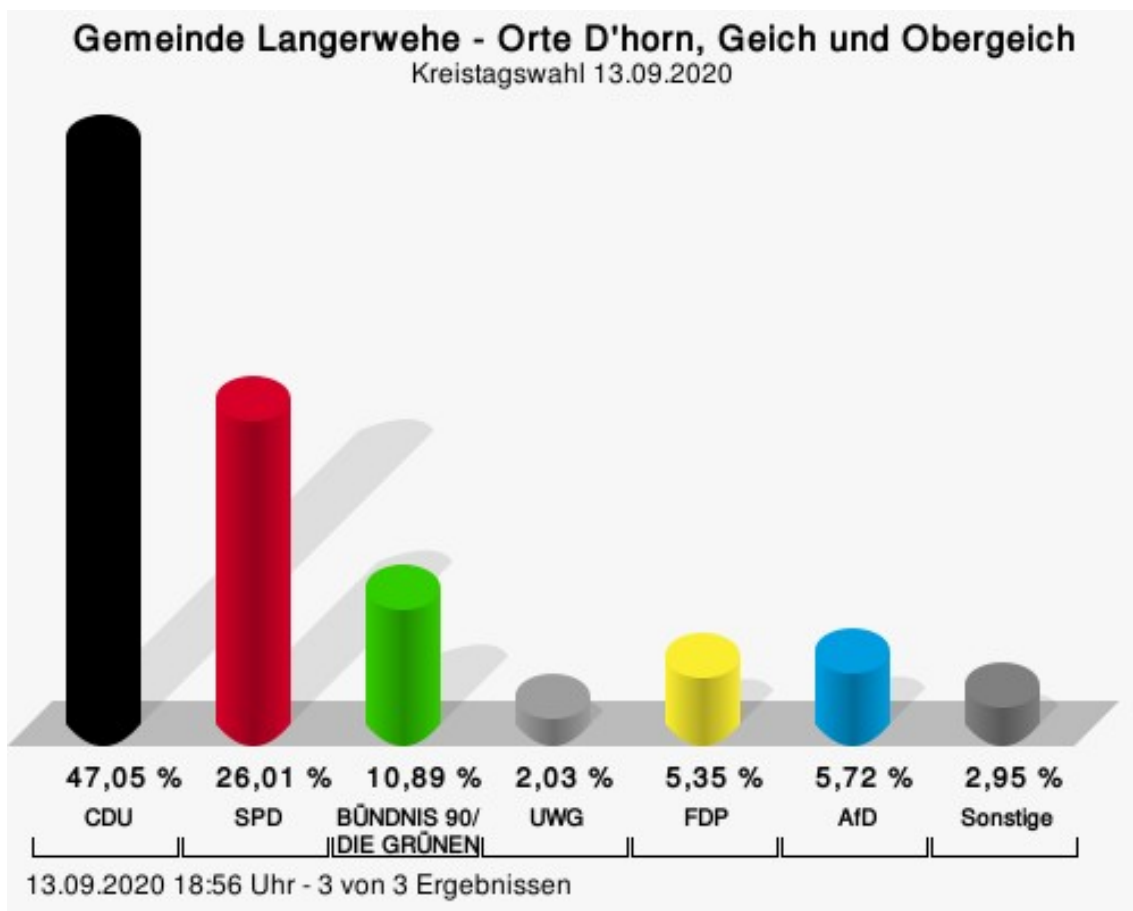
## Wahlbeteiligung



13.09.2020 20:32 Uhr - 3 von 3 Ergebnissen

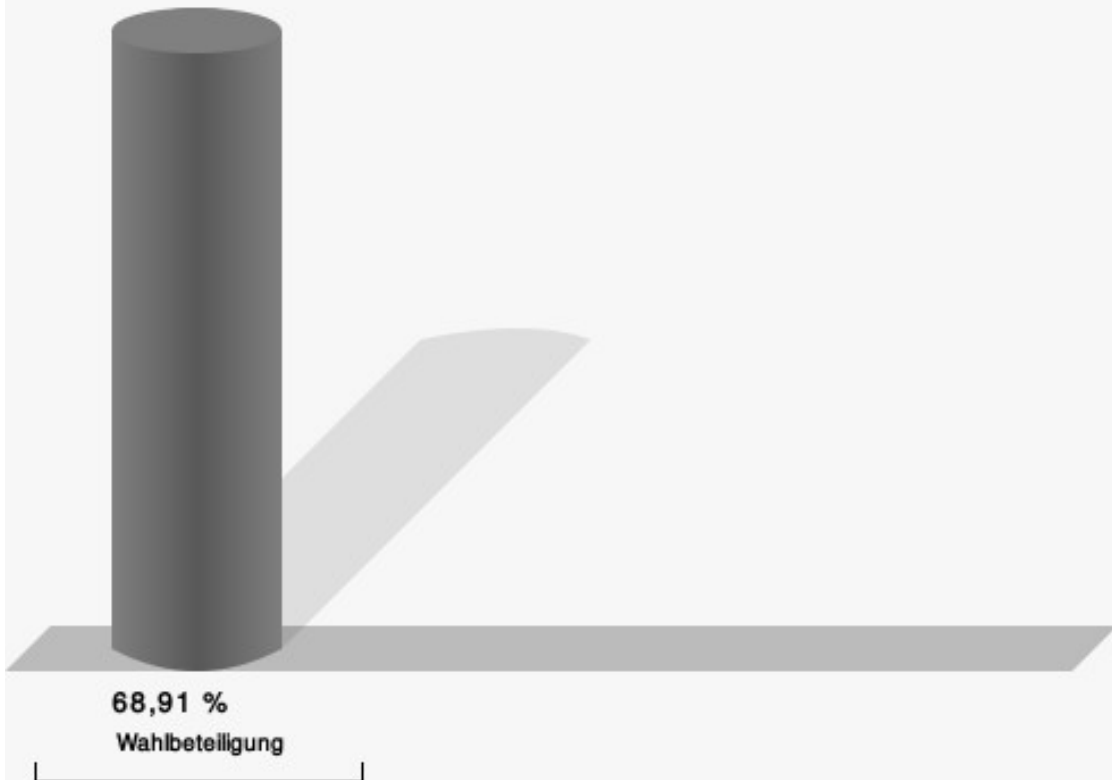
## Orte D'horn, Geich und Obergeich

	Anzahl	Prozent
CDU	255	47,05 %
SPD	141	26,01 %
GRÜNE	59	10,89 %
DIE LINKE	9	1,66 %
UWG	11	2,03 %
FDP	29	5,35 %
PIRATEN	7	1,29 %
AfD	31	5,72 %



CDU = Christlich Demokratische Union Deutschlands  
 SPD = Sozialdemokratische Partei Deutschlands  
 UWG = Unabhängige Wählergemeinschaft  
 FDP = Freie Demokratische Partei  
 AfD = Alternative für Deutschland

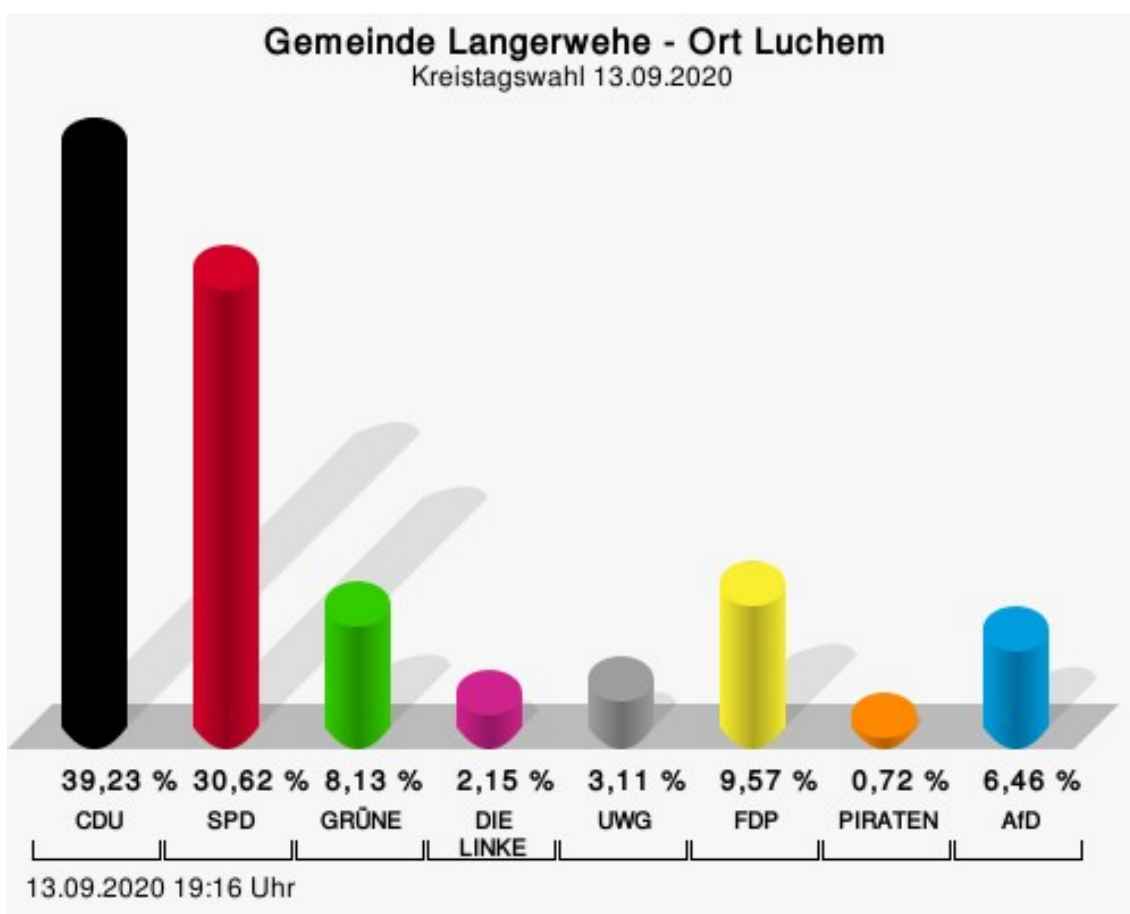
## Wahlbeteiligung



13.09.2020 18:56 Uhr - 3 von 3 Ergebnissen

## Ort Luchem

	Anzahl	Prozent
CDU	164	39,23 %
SPD	128	30,62 %
GRÜNE	34	8,13 %
DIE LINKE	9	2,15 %
UWG	13	3,11 %
FDP	40	9,57 %
PIRATEN	3	0,72 %
AfD	27	6,46 %



CDU = Christlich Demokratische Union Deutschlands

SPD = Sozialdemokratische Partei Deutschlands

GRÜNE = BÜNDNIS 90/DIE GRÜNEN

UWG = Unabhängige Wählergemeinschaft

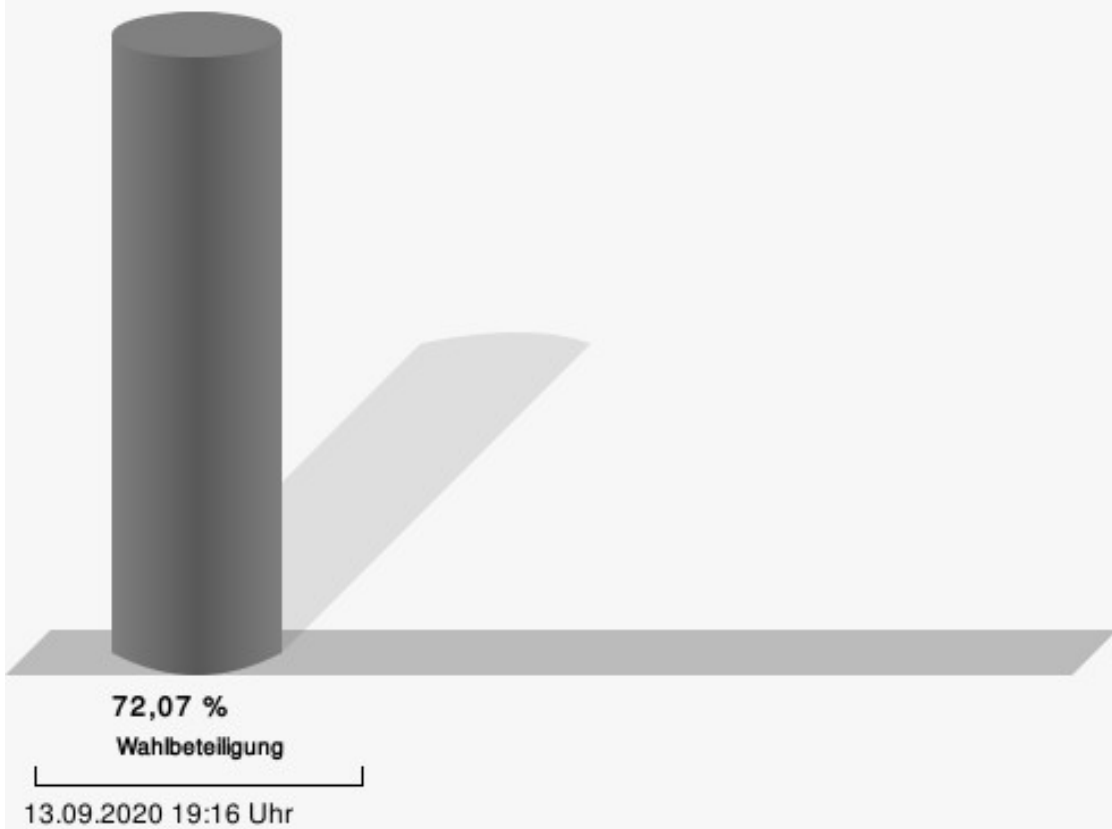
FDP = Freie Demokratische Partei

PIRATEN = Piratenpartei Deutschland

AfD = Alternative für Deutschland



## Wahlbeteiligung



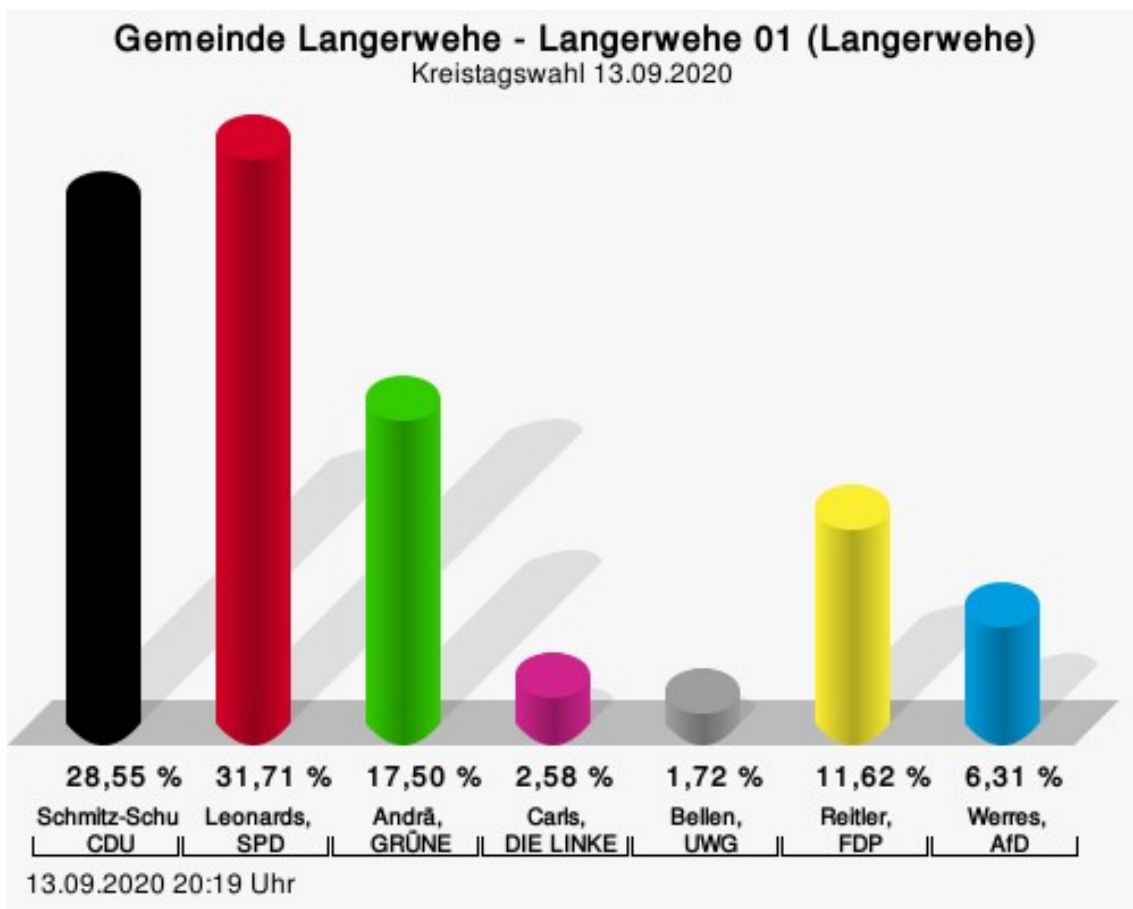
# Übersicht Gruppierungen

Zusammenstellung der Ergebnisse nach Gruppierungen

Gruppierung	Stand	Wahlberechtigte	Wähler/innen	gültig	CDU	SPD	GRÜNE	DIE LINKE	UWG	FDP	PIRATEN	AfD
Ort Langerwehe	5 von 5	3.428	61,44 %	98,53 %	<b>30,07 %</b>	29,35 %	19,81 %	3,13 %	1,64 %	9,30 %	0,14 %	6,55 %
Ort Jüngersdorf und Ort Stütgerloch	4 von 4	2.186	63,04 %	98,19 %	26,83 %	<b>32,59 %</b>	20,47 %	1,92 %	1,48 %	10,72 %	---	5,99 %
Orte Hamich, Schönthal und Wenau	1 von 1	866	59,12 %	98,05 %	<b>34,26 %</b>	28,09 %	16,33 %	3,19 %	1,99 %	5,58 %	---	10,56 %
Ort Heistertern	1 von 1	836	66,75 %	98,03 %	<b>42,96 %</b>	32,72 %	10,60 %	0,91 %	1,65 %	6,03 %	---	5,12 %
Ort Pier	2 von 2	662	71,90 %	98,95 %	22,51 %	<b>54,35 %</b>	11,25 %	0,42 %	1,27 %	6,16 %	---	4,03 %
Ort Merode	1 von 1	604	70,86 %	98,83 %	<b>48,46 %</b>	23,64 %	18,44 %	1,89 %	0,95 %	2,36 %	---	4,26 %
Ort Schlich	3 von 3	2.046	65,59 %	97,47 %	<b>44,72 %</b>	26,91 %	13,07 %	2,06 %	1,45 %	4,74 %	0,76 %	6,27 %
Orte D'horn, Geich und Obergeich	3 von 3	801	68,91 %	98,19 %	<b>47,05 %</b>	26,01 %	10,89 %	1,66 %	2,03 %	5,35 %	1,29 %	5,72 %
Ort Luchem	1 von 1	598	72,07 %	96,98 %	<b>39,23 %</b>	30,62 %	8,13 %	2,15 %	3,11 %	9,57 %	0,72 %	6,46 %


## Wahlbezirke Langerwehe 01 (Langerwehe)

	Anzahl	Prozent
Schmitz-Schunken, CDU	199	28,55 %
Leonards, SPD	221	31,71 %
Andrä, GRÜNE	122	17,50 %
Carls, DIE LINKE	18	2,58 %
Bellen, UWG	12	1,72 %
Reitler, FDP	81	11,62 %
Werres, AfD	44	6,31 %



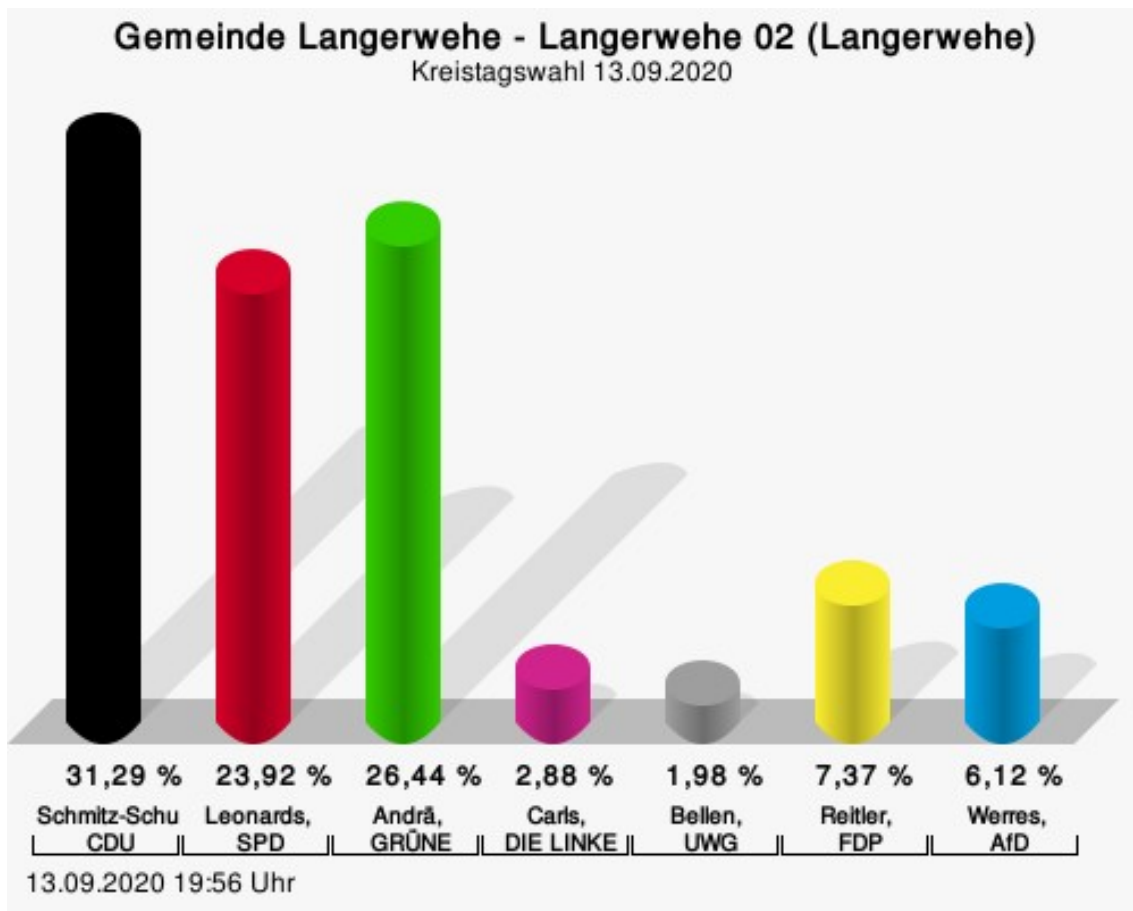
Schmitz-Schunken, CDU = Xavier Schmitz-Schunken, Christlich Demokratische Union Deutschlands  
 Leonards, SPD = Ludwig Leonards, Sozialdemokratische Partei Deutschlands  
 Andrä, GRÜNE = Chris Andrä, BÜNDNIS 90/DIE GRÜNEN  
 Carls, DIE LINKE = Thorsten Carls, DIE LINKE  
 Bellen, UWG = Heinz Bellen, Unabhängige Wählergemeinschaft  
 Reitler, FDP = Andreas Reitler, Freie Demokratische Partei  
 Werres, AfD = Frank Werres, Alternative für Deutschland

## Wahlbeteiligung



## Langerwehe 02 (Langerwehe)

	Anzahl	Prozent
Schmitz-Schunken, CDU	174	31,29 %
Leonards, SPD	133	23,92 %
Andrä, GRÜNE	147	26,44 %
Carls, DIE LINKE	16	2,88 %
Bellen, UWG	11	1,98 %
Reitler, FDP	41	7,37 %
Werres, AfD	34	6,12 %



Schmitz-Schunken, CDU = Xavier Schmitz-Schunken, Christlich Demokratische Union Deutschlands

Leonards, SPD = Ludwig Leonards, Sozialdemokratische Partei Deutschlands

Andrä, GRÜNE = Chris Andrä, BÜNDNIS 90/DIE GRÜNEN

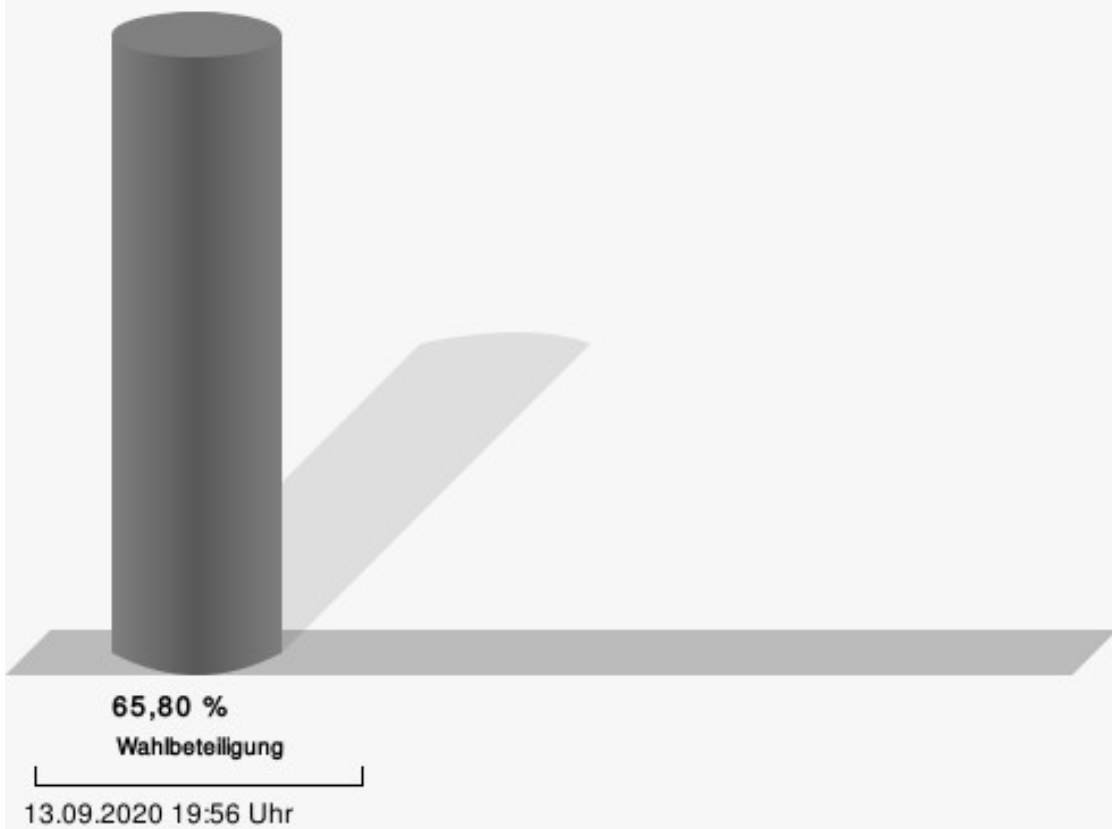
Carls, DIE LINKE = Thorsten Carls, DIE LINKE

Bellen, UWG = Heinz Bellen, Unabhängige Wählergemeinschaft

Reitler, FDP = Andreas Reitler, Freie Demokratische Partei

Werres, AfD = Frank Werres, Alternative für Deutschland

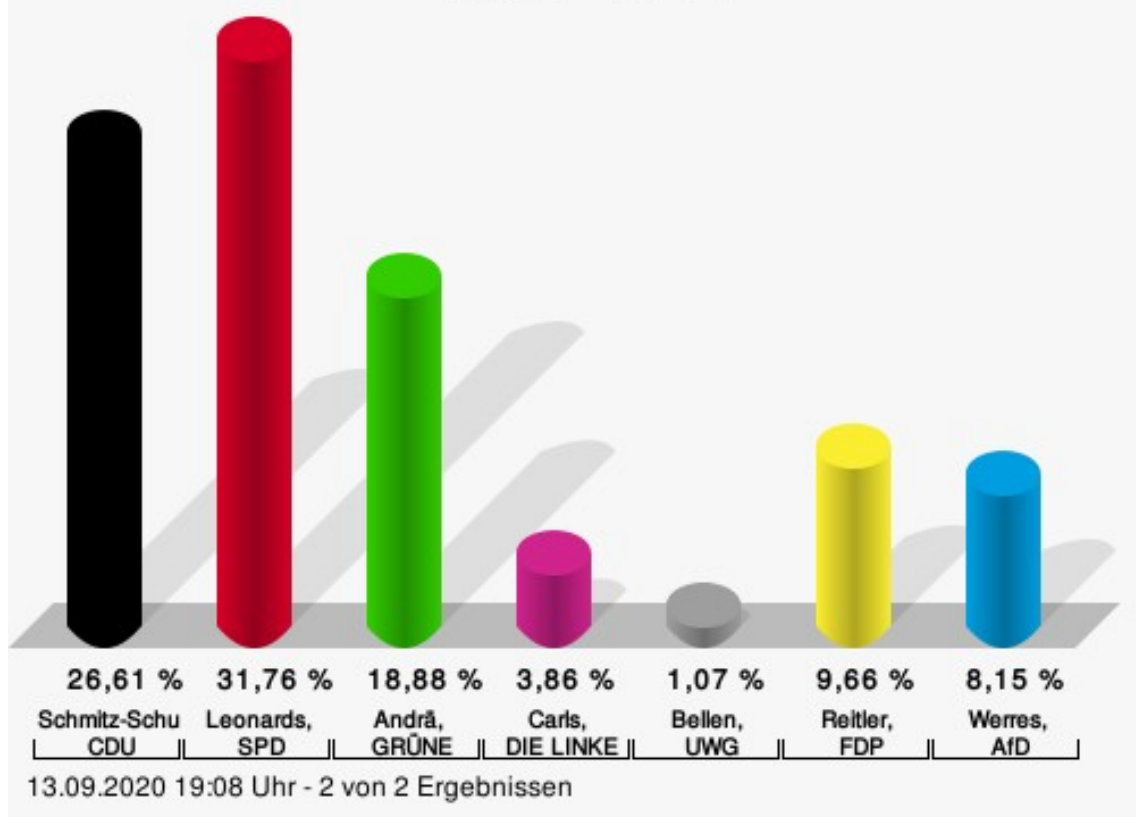
## Wahlbeteiligung



## Langerwehe 03 (Langerwehe und Stütgerloch)

	Anzahl	Prozent
Schmitz-Schunken, CDU	124	26,61 %
Leonards, SPD	148	31,76 %
Andrä, GRÜNE	88	18,88 %
Carls, DIE LINKE	18	3,86 %
Bellen, UWG	5	1,07 %
Reitler, FDP	45	9,66 %
Werres, AfD	38	8,15 %

emeinde Langerwehe - Langerwehe 03 (Langerwehe und Stütgerloch)  
 Kreistagswahl 13.09.2020



Schmitz-Schunken, CDU = Xavier Schmitz-Schunken, Christlich Demokratische Union Deutschlands

Leonards, SPD = Ludwig Leonards, Sozialdemokratische Partei Deutschlands

Andrä, GRÜNE = Chris Andrä, BÜNDNIS 90/DIE GRÜNEN


Carls, DIE LINKE = Thorsten Carls, DIE LINKE

Bellen, UWG = Heinz Bellen, Unabhängige Wählergemeinschaft

Reitler, FDP = Andreas Reitler, Freie Demokratische Partei

Werres, AfD = Frank Werres, Alternative für Deutschland

## Wahlbeteiligung

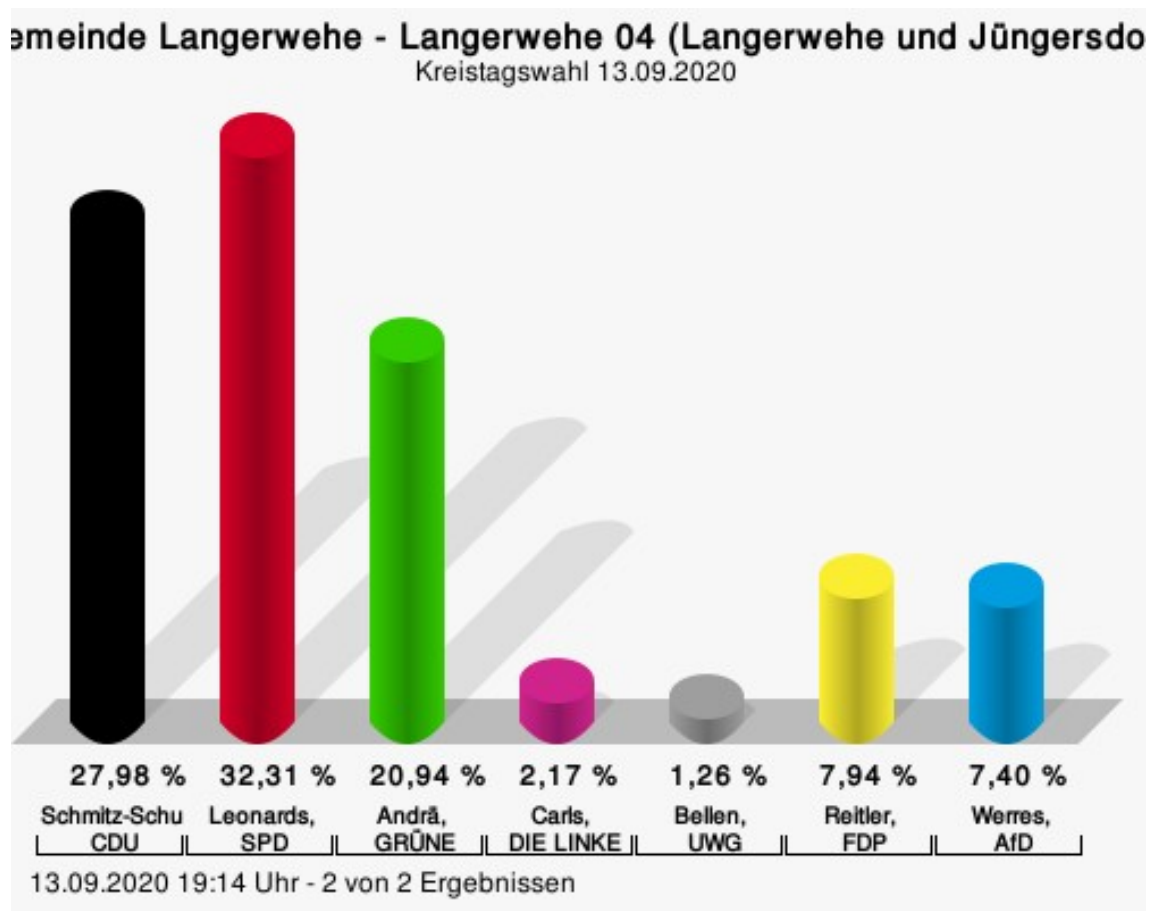


13.09.2020 19:08 Uhr - 2 von 2 Ergebnissen



## Langerwehe 04 (Langerwehe und Jüngersdorf)

	Anzahl	Prozent
Schmitz-Schunken, CDU	155	27,98 %
Leonards, SPD	179	32,31 %
Andrä, GRÜNE	116	20,94 %
Carls, DIE LINKE	12	2,17 %
Bellen, UWG	7	1,26 %
Reitler, FDP	44	7,94 %
Werres, AfD	41	7,40 %



Schmitz-Schunken, CDU = Xavier Schmitz-Schunken, Christlich Demokratische Union Deutschlands

Leonards, SPD = Ludwig Leonards, Sozialdemokratische Partei Deutschlands

Andrä, GRÜNE = Chris Andrä, BÜNDNIS 90/DIE GRÜNEN

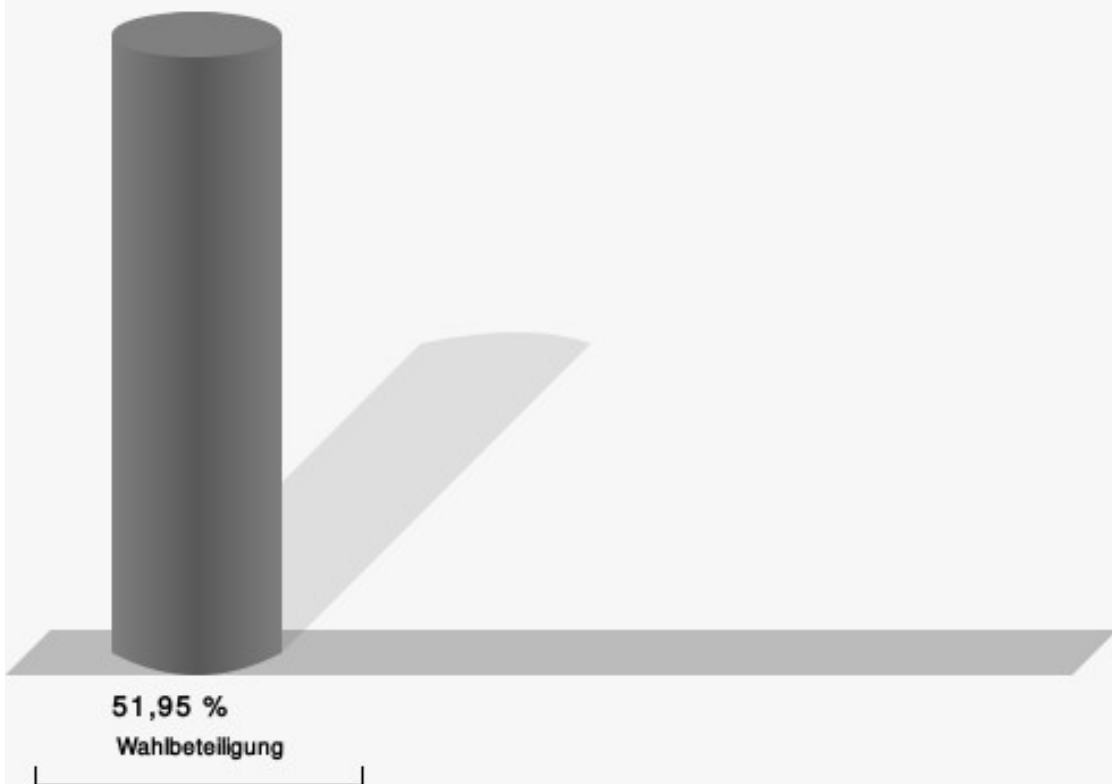
Carls, DIE LINKE = Thorsten Carls, DIE LINKE

Bellen, UWG = Heinz Bellen, Unabhängige Wählergemeinschaft

Reitler, FDP = Andreas Reitler, Freie Demokratische Partei

Werres, AfD = Frank Werres, Alternative für Deutschland

## Wahlbeteiligung

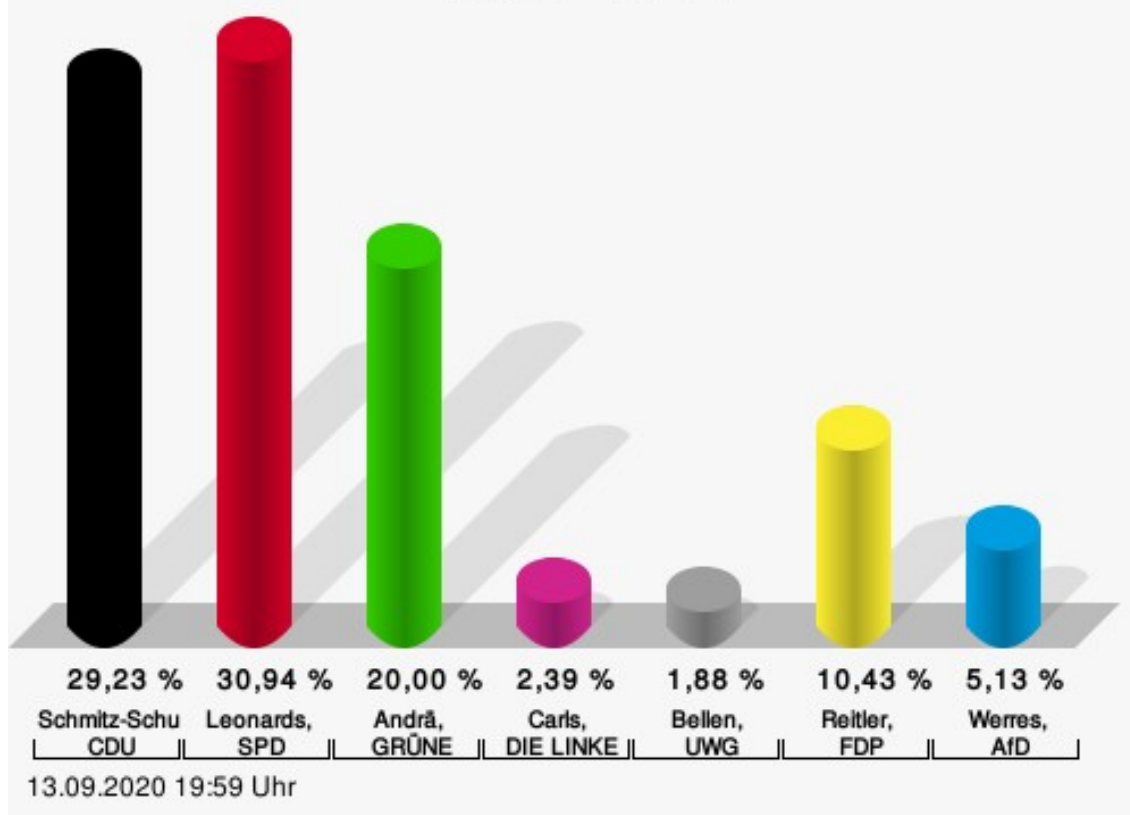


13.09.2020 19:14 Uhr - 2 von 2 Ergebnissen

## Langerwehe 05 (Stütgerloch und Jüngersdorf)

	Anzahl	Prozent
Schmitz-Schunken, CDU	171	29,23 %
Leonards, SPD	181	30,94 %
Andrä, GRÜNE	117	20,00 %
Carls, DIE LINKE	14	2,39 %
Bellen, UWG	11	1,88 %
Reitler, FDP	61	10,43 %
Werres, AfD	30	5,13 %

emeinde Langerwehe - Langerwehe 05 (Stütgerloch und Jüngersdorf)  
 Kreistagswahl 13.09.2020



Schmitz-Schunken, CDU = Xavier Schmitz-Schunken, Christlich Demokratische Union Deutschlands

Leonards, SPD = Ludwig Leonards, Sozialdemokratische Partei Deutschlands

Andrä, GRÜNE = Chris Andrä, BÜNDNIS 90/DIE GRÜNEN

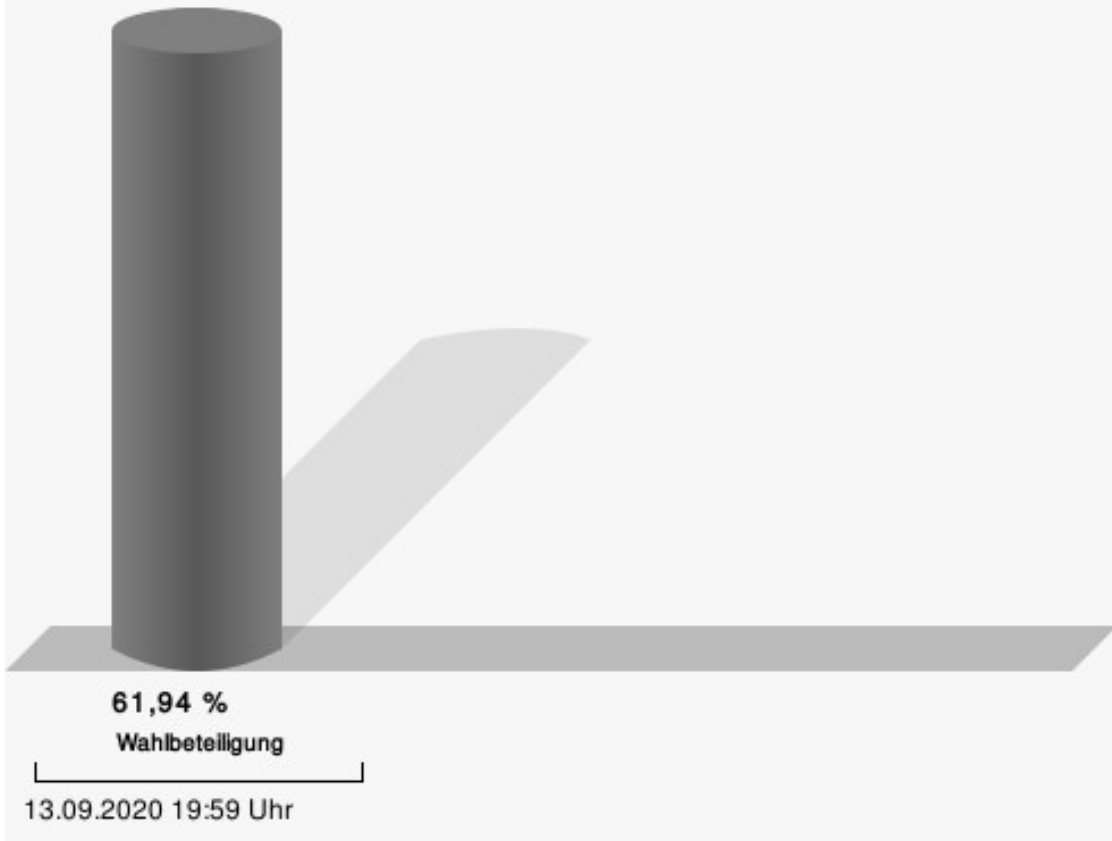
Carls, DIE LINKE = Thorsten Carls, DIE LINKE

Bellen, UWG = Heinz Bellen, Unabhängige Wählergemeinschaft

Reitler, FDP = Andreas Reitler, Freie Demokratische Partei

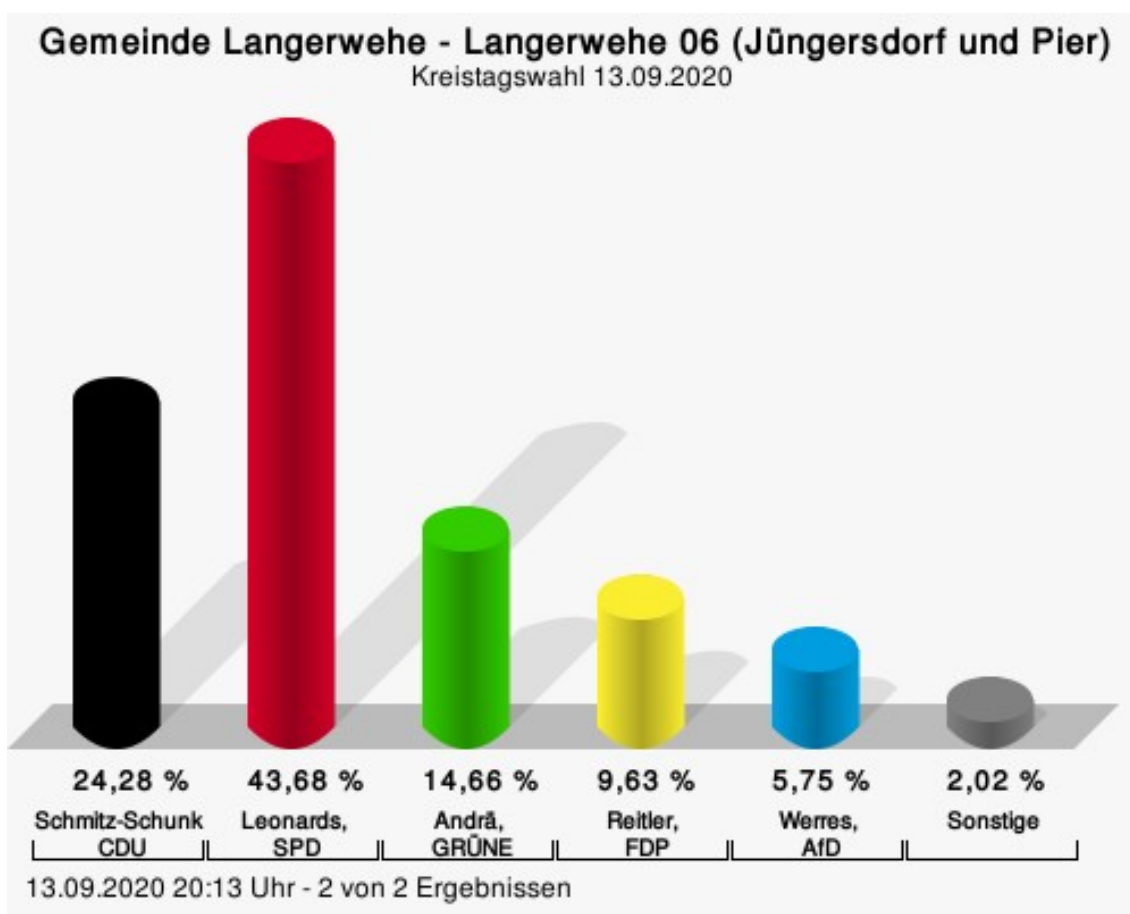
Werres, AfD = Frank Werres, Alternative für Deutschland

## Wahlbeteiligung



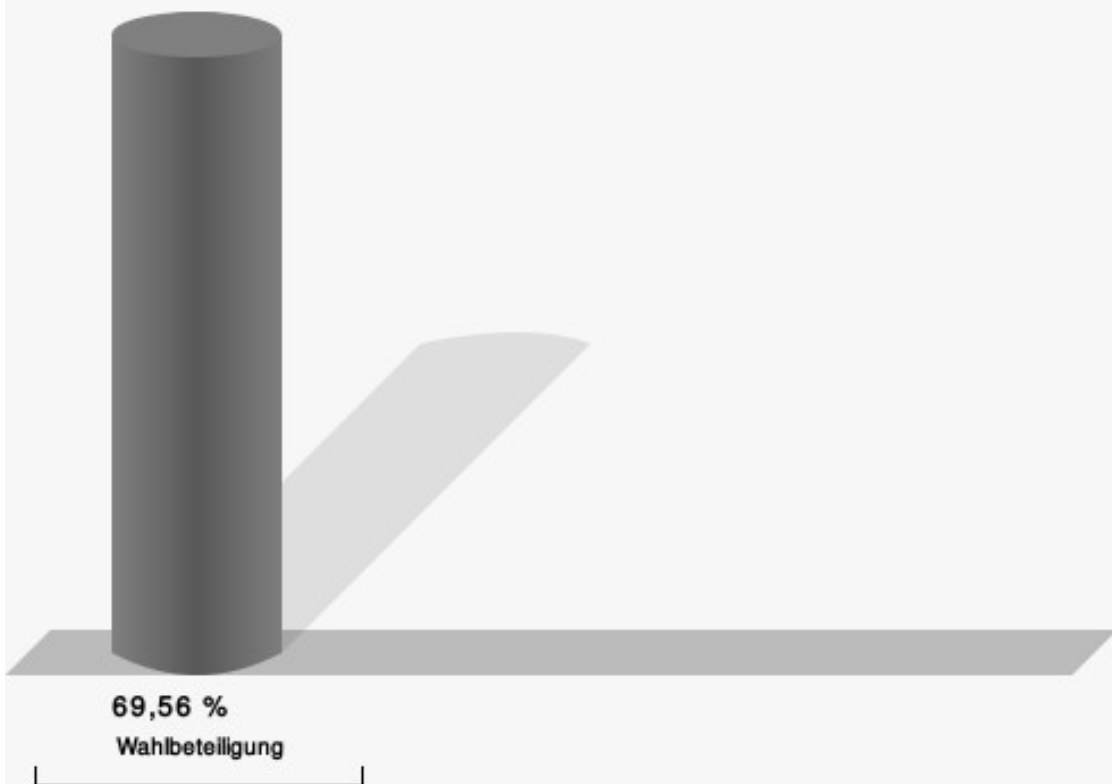
## Langerwehe 06 (Jüngersdorf und Pier)

	Anzahl	Prozent
Schmitz-Schunken, CDU	169	24,28 %
Leonards, SPD	304	43,68 %
Andrä, GRÜNE	102	14,66 %
Carls, DIE LINKE	7	1,01 %
Bellen, UWG	7	1,01 %
Reitler, FDP	67	9,63 %
Werres, AfD	40	5,75 %



Schmitz-Schunken, CDU = Xavier Schmitz-Schunken, Christlich Demokratische Union Deutschlands  
 Leonards, SPD = Ludwig Leonards, Sozialdemokratische Partei Deutschlands  
 Andrä, GRÜNE = Chris Andrä, BÜNDNIS 90/DIE GRÜNEN  
 Reitler, FDP = Andreas Reitler, Freie Demokratische Partei  
 Werres, AfD = Frank Werres, Alternative für Deutschland

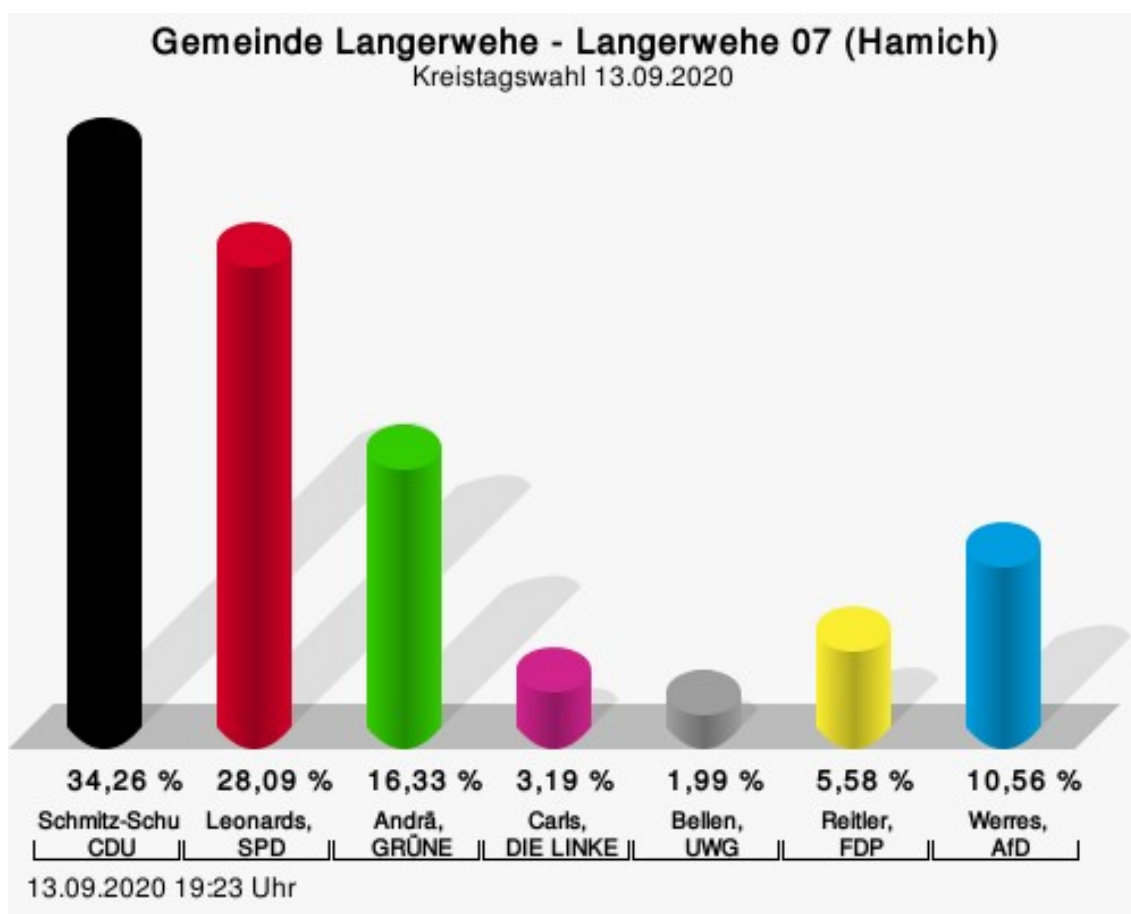
## Wahlbeteiligung



13.09.2020 20:13 Uhr - 2 von 2 Ergebnissen

## Langerwehe 07 (Hamich)

	Anzahl	Prozent
Schmitz-Schunken, CDU	172	34,26 %
Leonards, SPD	141	28,09 %
Andrä, GRÜNE	82	16,33 %
Carls, DIE LINKE	16	3,19 %
Bellen, UWG	10	1,99 %
Reitler, FDP	28	5,58 %
Werres, AfD	53	10,56 %



Schmitz-Schunken, CDU = Xavier Schmitz-Schunken, Christlich Demokratische Union Deutschlands

Leonards, SPD = Ludwig Leonards, Sozialdemokratische Partei Deutschlands

Andrä, GRÜNE = Chris Andrä, BÜNDNIS 90/DIE GRÜNEN

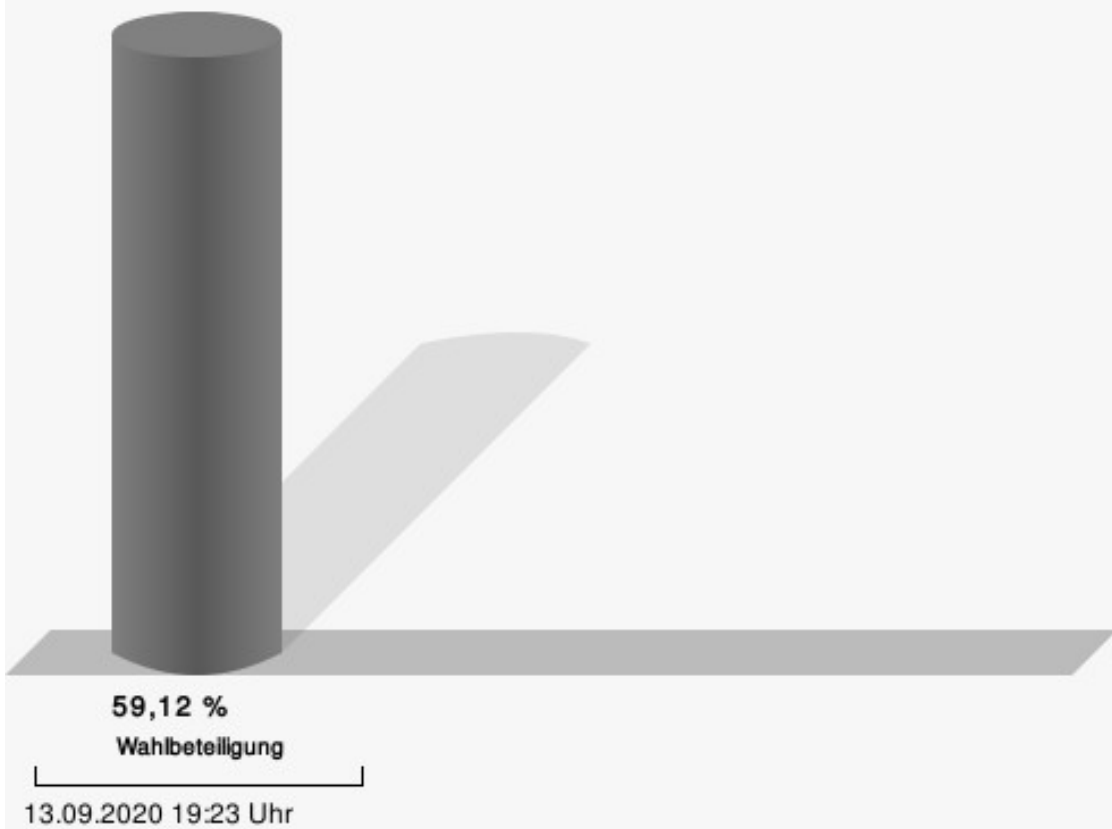
Carls, DIE LINKE = Thorsten Carls, DIE LINKE

Bellen, UWG = Heinz Bellen, Unabhängige Wählergemeinschaft

Reitler, FDP = Andreas Reitler, Freie Demokratische Partei

Werres, AfD = Frank Werres, Alternative für Deutschland

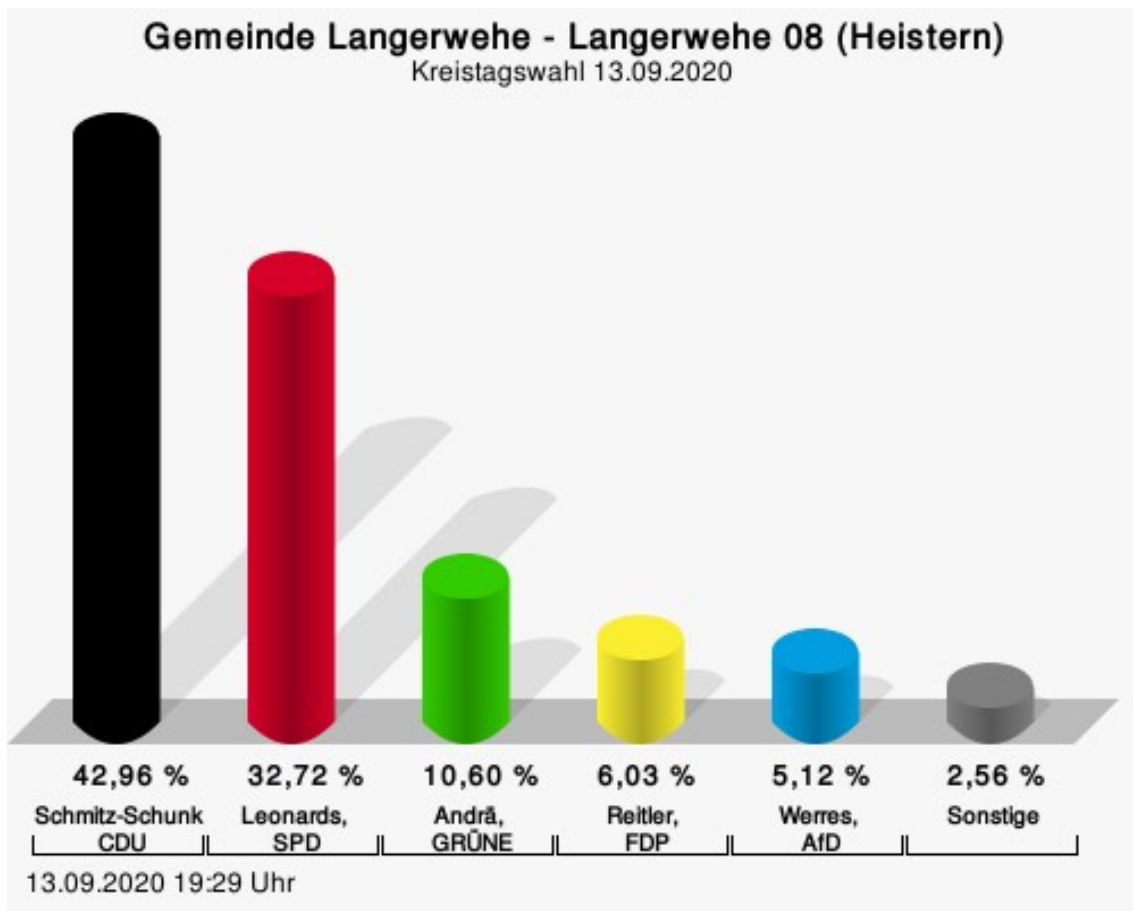
## Wahlbeteiligung





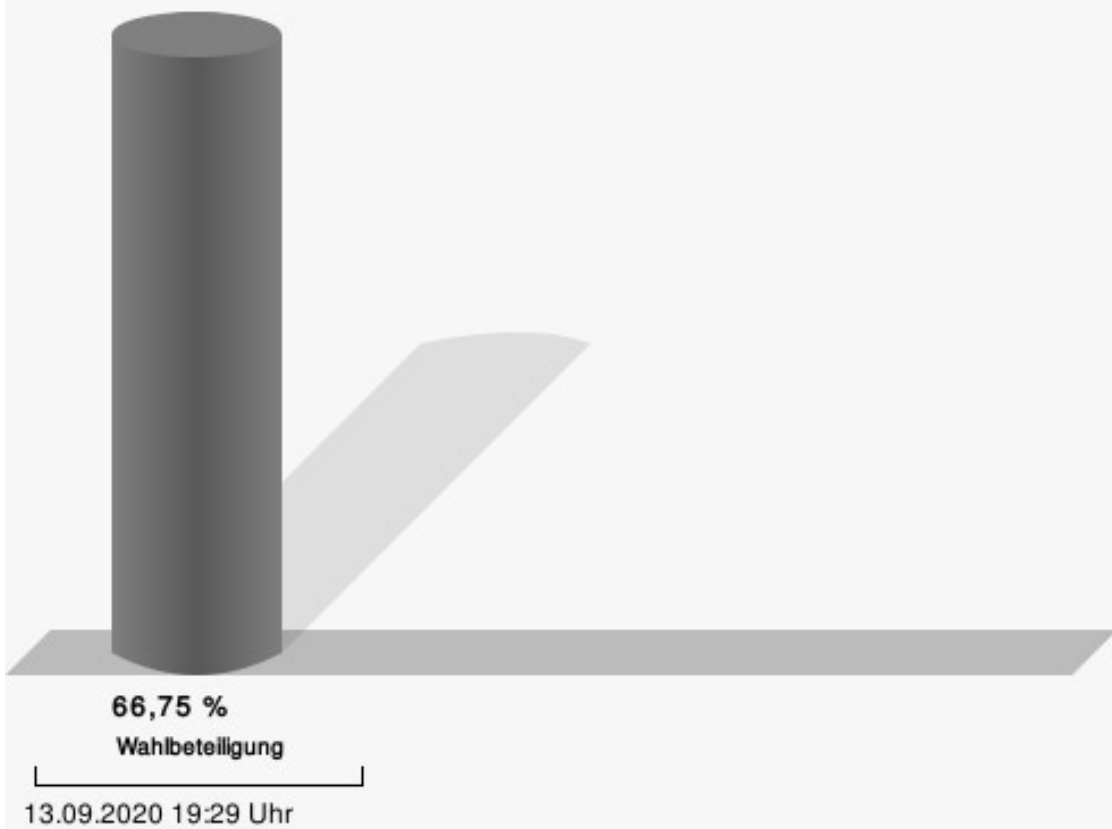
## Langerwehe 08 (Heistern)

	Anzahl	Prozent
Schmitz-Schunken, CDU	235	42,96 %
Leonards, SPD	179	32,72 %
Andrä, GRÜNE	58	10,60 %
Carls, DIE LINKE	5	0,91 %
Bellen, UWG	9	1,65 %
Reitler, FDP	33	6,03 %
Werres, AfD	28	5,12 %



Schmitz-Schunken, CDU = Xavier Schmitz-Schunken, Christlich Demokratische Union Deutschlands  
 Leonards, SPD = Ludwig Leonards, Sozialdemokratische Partei Deutschlands  
 Andrä, GRÜNE = Chris Andrä, BÜNDNIS 90/DIE GRÜNEN  
 Reitler, FDP = Andreas Reitler, Freie Demokratische Partei  
 Werres, AfD = Frank Werres, Alternative für Deutschland

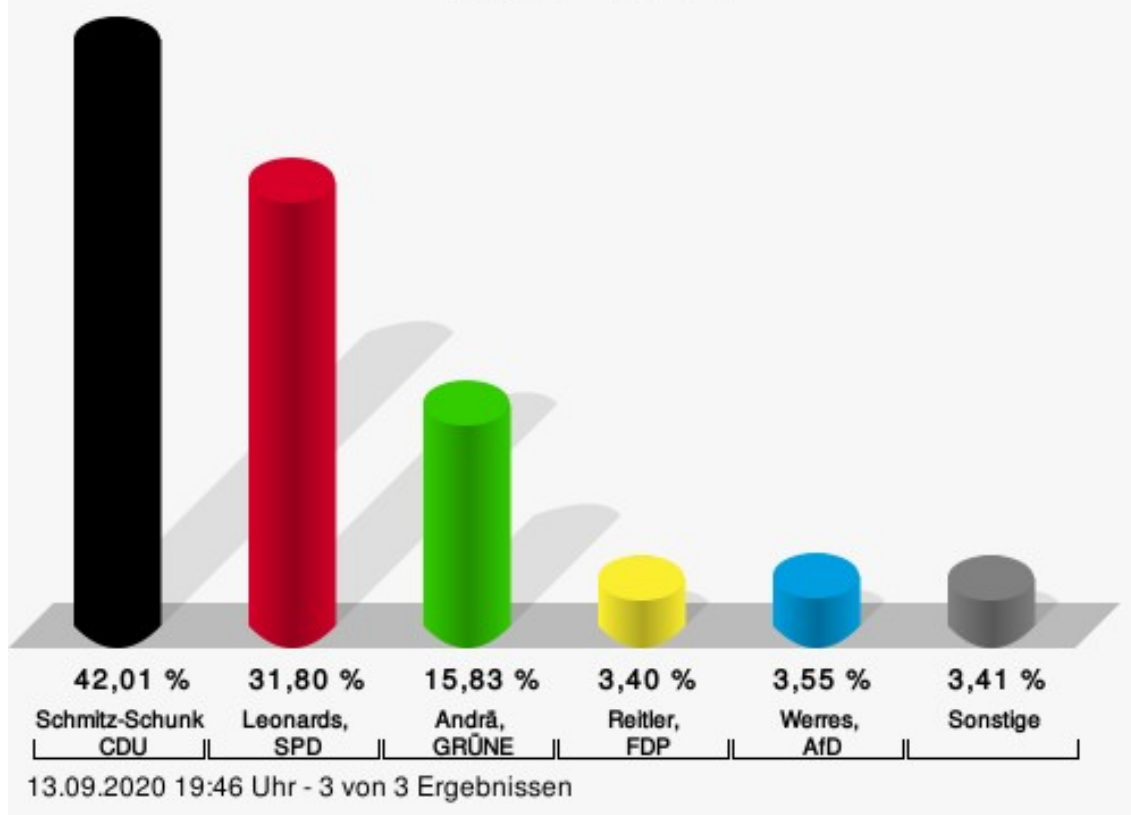
## Wahlbeteiligung



## Langerwehe 09 (Merode, Schlich und Pier)

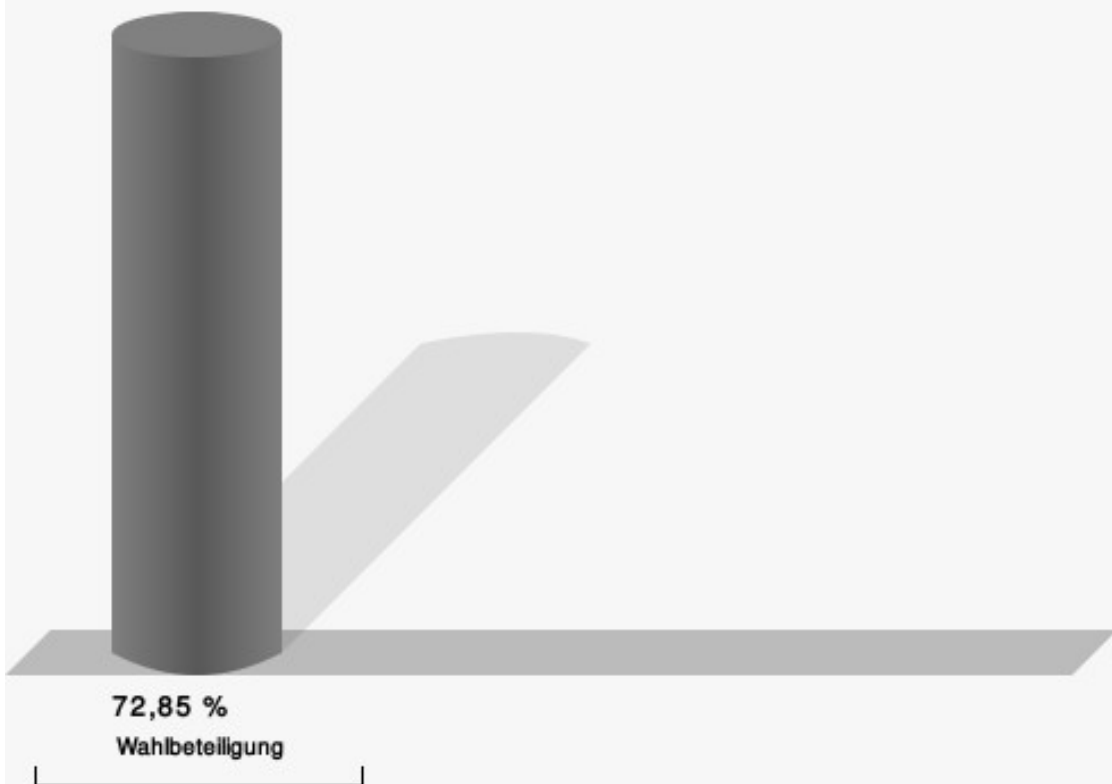
	Anzahl	Prozent
Schmitz-Schunken, CDU	284	42,01 %
Leonards, SPD	215	31,80 %
Andrä, GRÜNE	107	15,83 %
Carls, DIE LINKE	11	1,63 %
Bellen, UWG	12	1,78 %
Reitler, FDP	23	3,40 %
Werres, AfD	24	3,55 %

**Gemeinde Langerwehe - Langerwehe 09 (Merode, Schlich und Pier)**  
 Kreistagswahl 13.09.2020



Schmitz-Schunken, CDU = Xavier Schmitz-Schunken, Christlich Demokratische Union Deutschlands  
 Leonards, SPD = Ludwig Leonards, Sozialdemokratische Partei Deutschlands  
 Andrä, GRÜNE = Chris Andrä, BÜNDNIS 90/DIE GRÜNEN  
 Reitler, FDP = Andreas Reitler, Freie Demokratische Partei  
 Werres, AfD = Frank Werres, Alternative für Deutschland

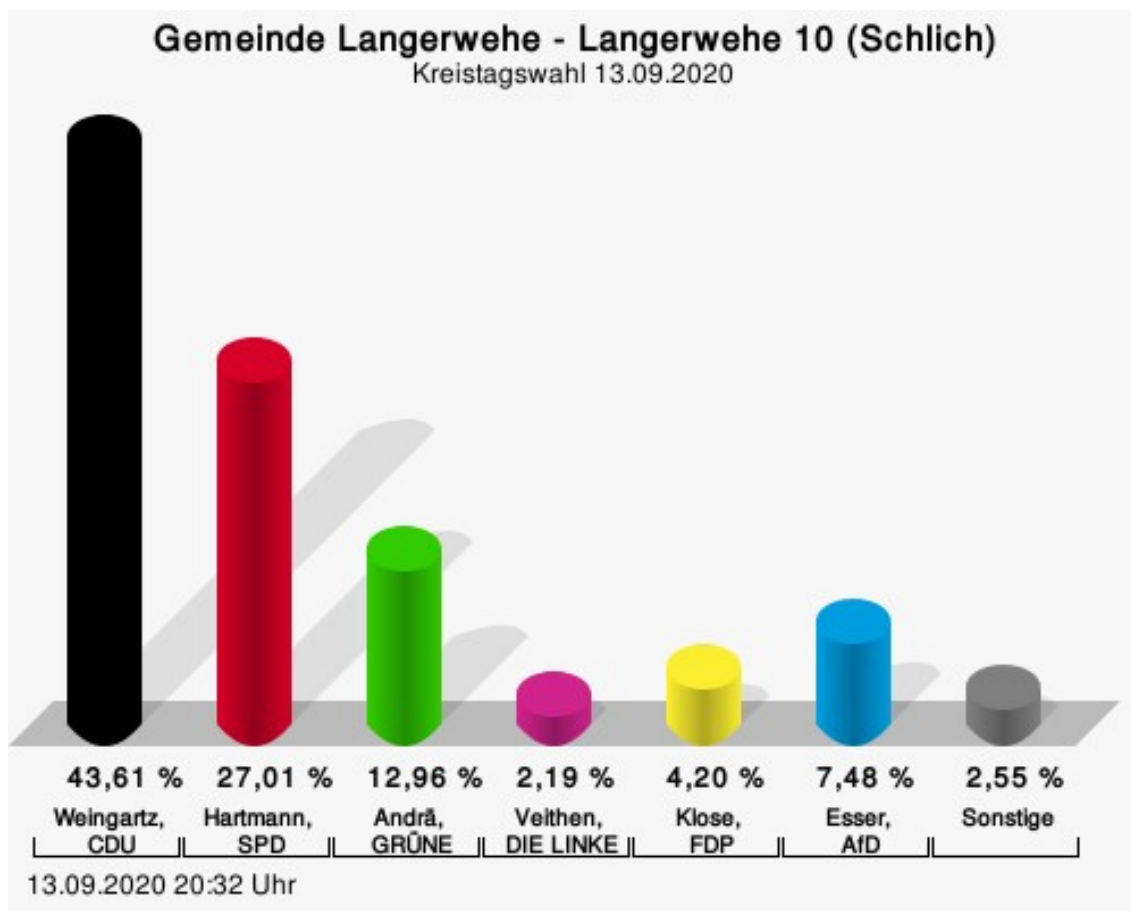
## Wahlbeteiligung



13.09.2020 19:46 Uhr - 3 von 3 Ergebnissen

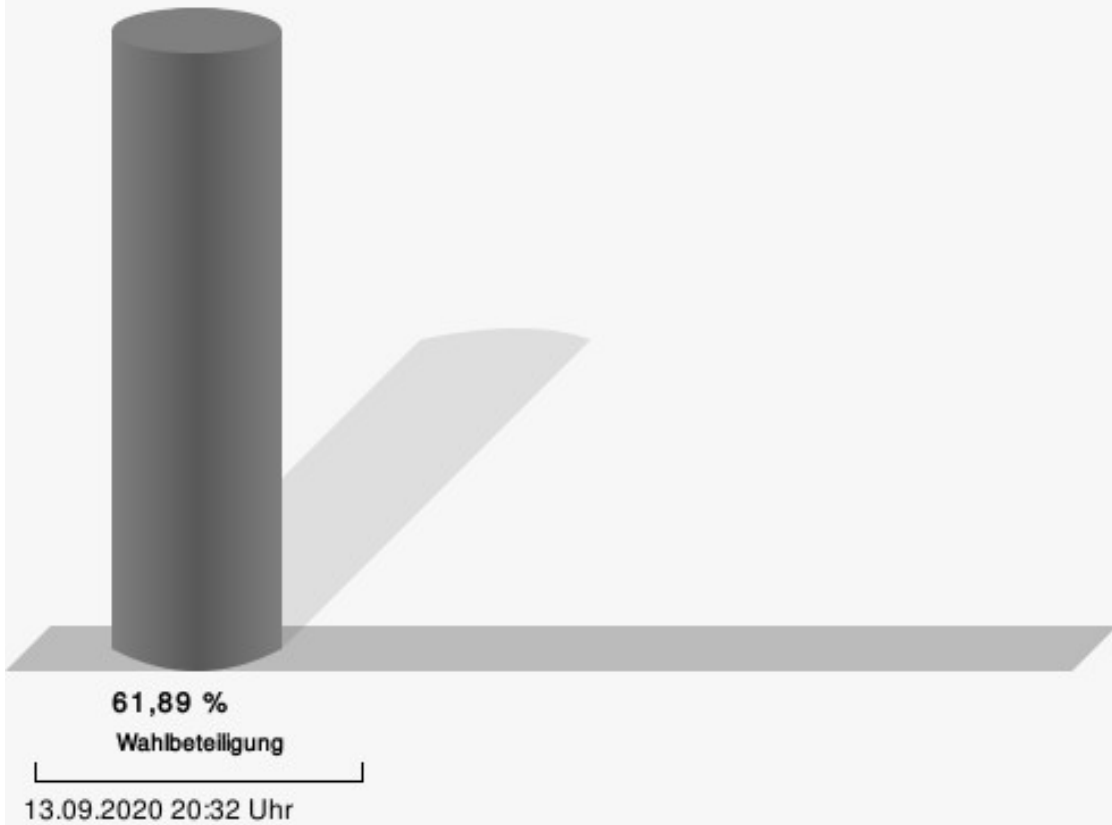
## Langerwehe 10 (Schlich)

	Anzahl	Prozent
Weingartz, CDU	239	43,61 %
Hartmann, SPD	148	27,01 %
Andrä, GRÜNE	71	12,96 %
Veithen, DIE LINKE	12	2,19 %
Laven, UWG	9	1,64 %
Klose, FDP	23	4,20 %
Kouh, PIRATEN	5	0,91 %
Esser, AfD	41	7,48 %



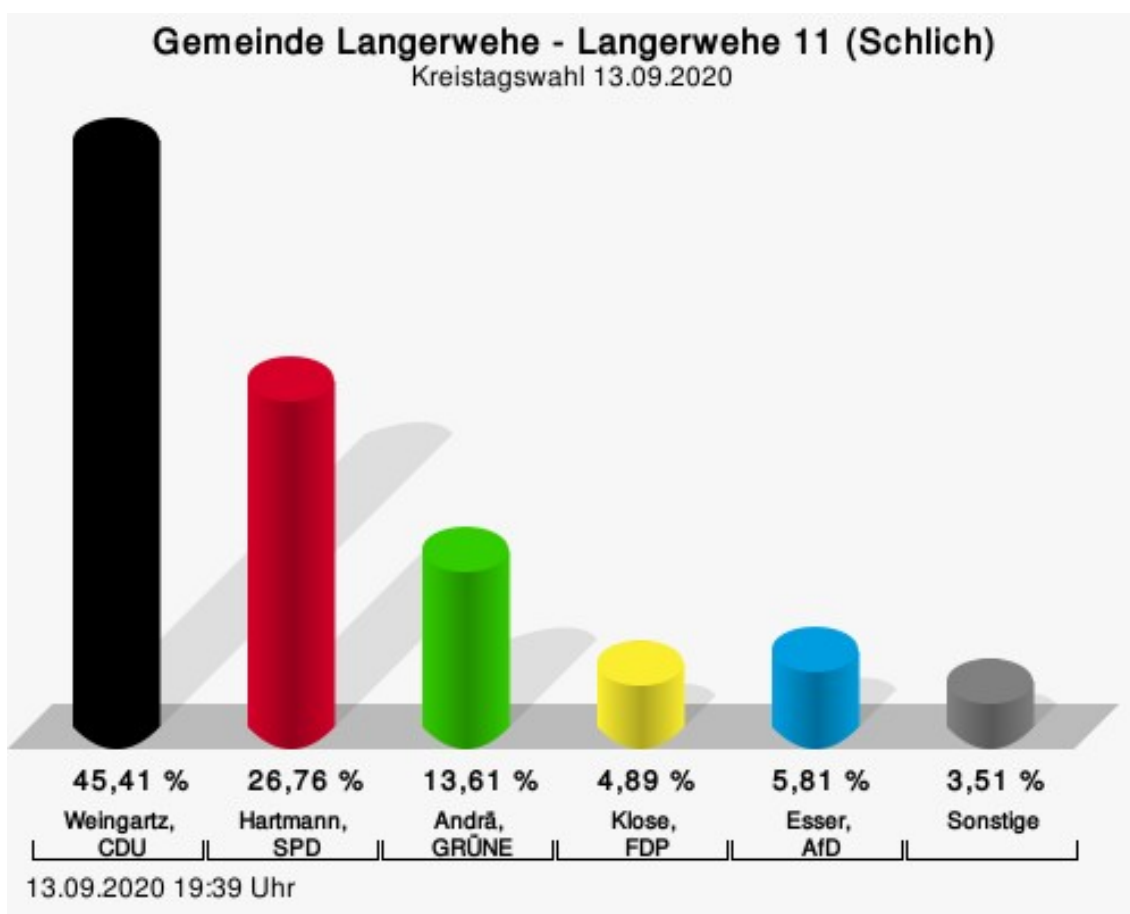
Weingartz, CDU = Hermann Josef Weingartz, Christlich Demokratische Union Deutschlands  
 Hartmann, SPD = Nicole Hartmann, Sozialdemokratische Partei Deutschlands  
 Andrä, GRÜNE = Barbara Andrä, BÜNDNIS 90/DIE GRÜNEN  
 Veithen, DIE LINKE = Sabine Veithen, DIE LINKE  
 Klose, FDP = Philipp Johannes Klose, Freie Demokratische Partei  
 Esser, AfD = Klaus Esser, Alternative für Deutschland

## Wahlbeteiligung



## Langerwehe 11 (Schlich)

	Anzahl	Prozent
Weingartz, CDU	297	45,41 %
Hartmann, SPD	175	26,76 %
Andrä, GRÜNE	89	13,61 %
Veithen, DIE LINKE	13	1,99 %
Laven, UWG	5	0,76 %
Klose, FDP	32	4,89 %
Kouh, PIRATEN	5	0,76 %
Esser, AfD	38	5,81 %



Weingartz, CDU = Hermann Josef Weingartz, Christlich Demokratische Union Deutschlands

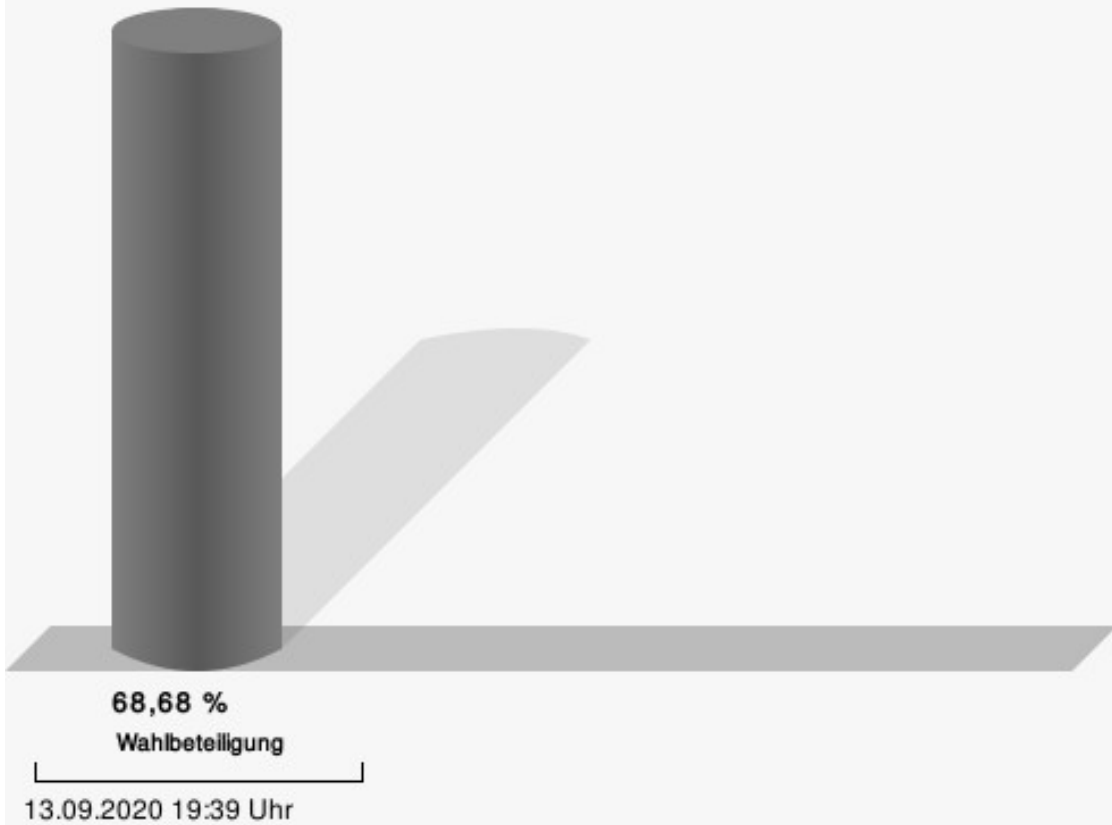
Hartmann, SPD = Nicole Hartmann, Sozialdemokratische Partei Deutschlands

Andrä, GRÜNE = Barbara Andrä, BÜNDNIS 90/DIE GRÜNEN

Klose, FDP = Philipp Johannes Klose, Freie Demokratische Partei

Esser, AfD = Klaus Esser, Alternative für Deutschland

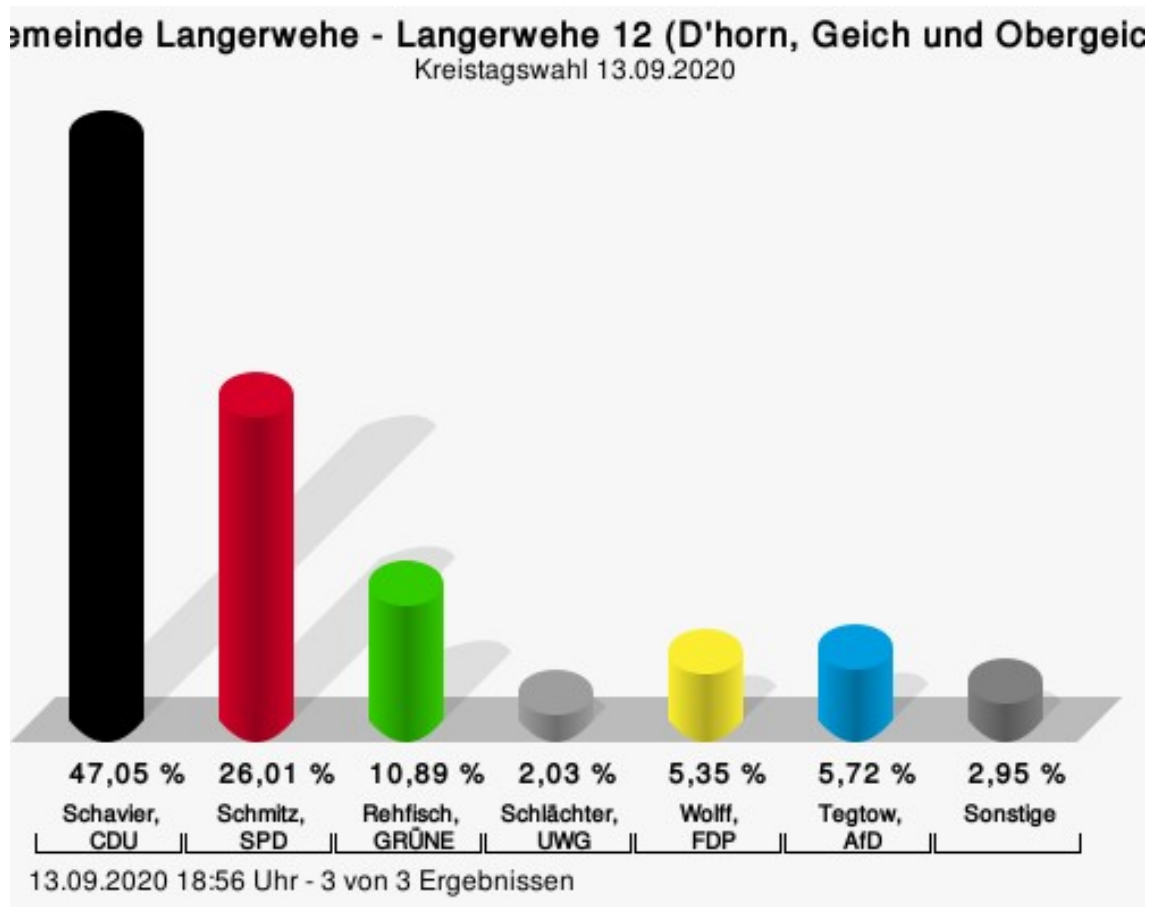
## Wahlbeteiligung






## Langerwehe 12 (D'horn, Geich und Obergeich)

	Anzahl	Prozent
Schavier, CDU	255	47,05 %
Schmitz, SPD	141	26,01 %
Rehfisch, GRÜNE	59	10,89 %
Wigand, DIE LINKE	9	1,66 %
Schlächter, UWG	11	2,03 %
Wolff, FDP	29	5,35 %
Frischmuth, PIRATEN	7	1,29 %
Tegtow, AfD	31	5,72 %



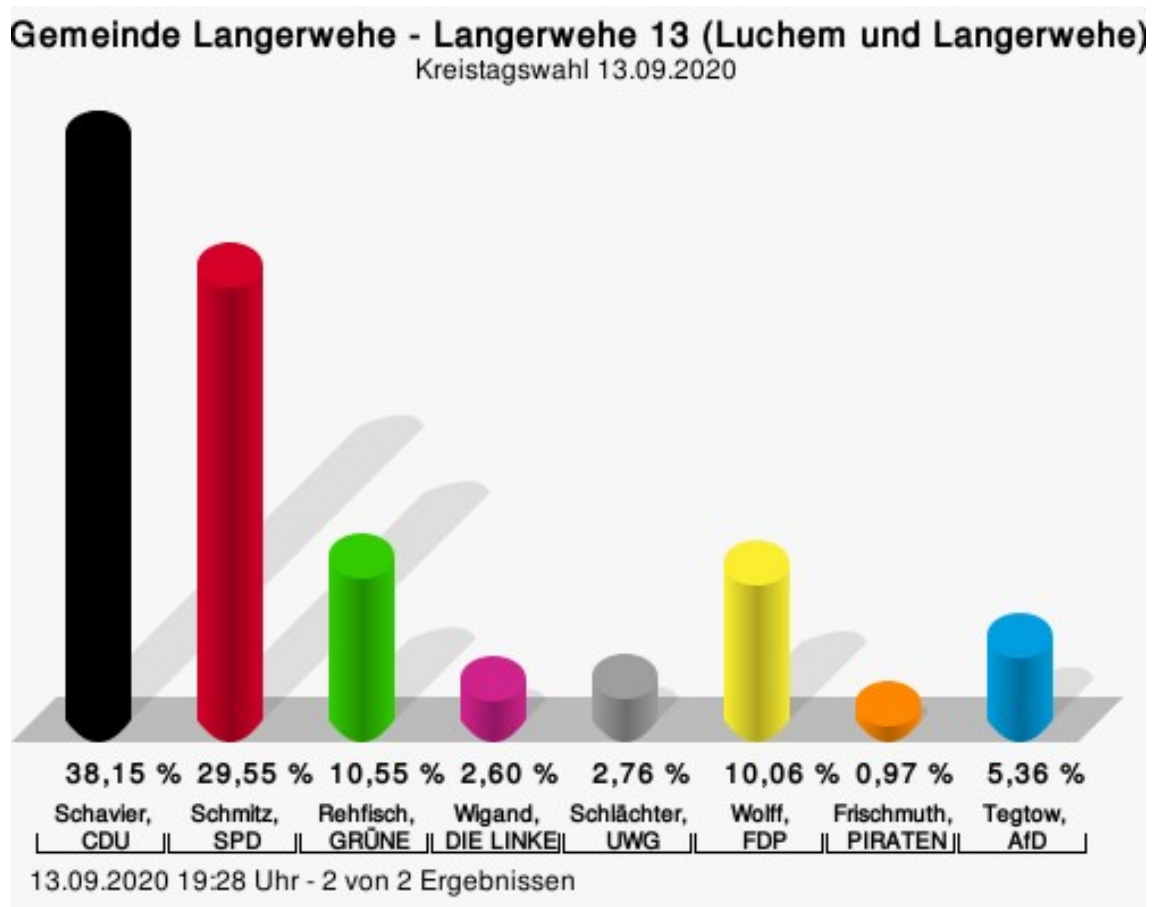
Schavier, CDU = Karl Schavier, Christlich Demokratische Union Deutschlands  
 Schmitz, SPD = Josef Johann Schmitz, Sozialdemokratische Partei Deutschlands  
 Rehfisch, GRÜNE = Hella Rehfisch, BÜNDNIS 90/DIE GRÜNEN  
 Schlächter, UWG = Herbert Schlächter, Unabhängige Wählergemeinschaft  
 Wolff, FDP = Andrea Wolff, Freie Demokratische Partei  
 Tegtow, AfD = Dirk Tegtow, Alternative für Deutschland

## Wahlbeteiligung




## Langerwehe 13 (Luchem und Langerwehe)

	Anzahl	Prozent
Schavier, CDU	235	38,15 %
Schmitz, SPD	182	29,55 %
Rehfisch, GRÜNE	65	10,55 %
Wigand, DIE LINKE	16	2,60 %
Schlächter, UWG	17	2,76 %
Wolff, FDP	62	10,06 %
Frischmuth, PIRATEN	6	0,97 %
Tegtow, AfD	33	5,36 %



Schavier, CDU = Karl Schavier, Christlich Demokratische Union Deutschlands  
 Schmitz, SPD = Josef Johann Schmitz, Sozialdemokratische Partei Deutschlands  
 Rehfisch, GRÜNE = Hella Rehfisch, BÜNDNIS 90/DIE GRÜNEN  
 Wigand, DIE LINKE = Maria Wigand, DIE LINKE  
 Schlächter, UWG = Herbert Schlächter, Unabhängige Wählergemeinschaft  
 Wolff, FDP = Andrea Wolff, Freie Demokratische Partei  
 Frischmuth, PIRATEN = Rudi Frischmuth, Piratenpartei Deutschland  
 Tegtow, AfD = Dirk Tegtow, Alternative für Deutschland

## Wahlbeteiligung



13.09.2020 19:28 Uhr - 2 von 2 Ergebnissen

# Übersicht Wahlbezirke

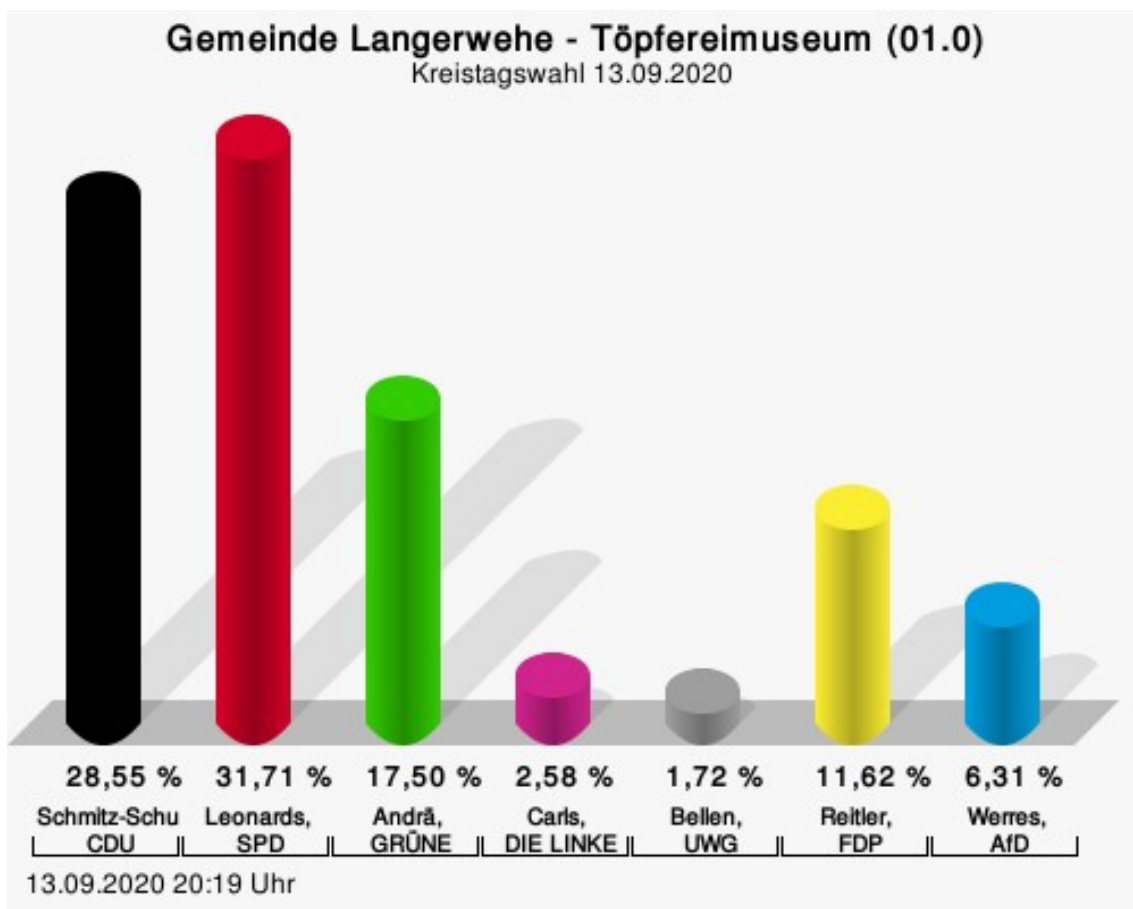
Zusammenstellung der Ergebnisse nach Wahlbezirken

Wahlbezirk	Stand	Wahlbe- rechtigte	Wäh- ler/innen	gültig	CDU	SPD	GRÜNE	DIE LINKE	UWG	FDP	PIRATEN	AfD
Langerwehe 01 (Langerwehe)	1 von 1	1.058	67,01 %	98,31 %	28,55 %	<b>31,71 %</b>	17,50 %	2,58 %	1,72 %	11,62 %	---	6,31 %
Langerwehe 02 (Langerwehe)	1 von 1	851	65,80 %	99,29 %	<b>31,29 %</b>	23,92 %	26,44 %	2,88 %	1,98 %	7,37 %	---	6,12 %
Langerwehe 03 (Langerwehe und Stütgerloch)	2 von 2	810	58,77 %	97,90 %	26,61 %	<b>31,76 %</b>	18,88 %	3,86 %	1,07 %	9,66 %	---	8,15 %
Langerwehe 04 (Langerwehe und Jüngersdorf)	2 von 2	1.076	51,95 %	99,11 %	27,98 %	<b>32,31 %</b>	20,94 %	2,17 %	1,26 %	7,94 %	---	7,40 %
Langerwehe 05 (Stütgerloch und Jüngersdorf)	1 von 1	967	61,94 %	97,66 %	29,23 %	<b>30,94 %</b>	20,00 %	2,39 %	1,88 %	10,43 %	---	5,13 %
Langerwehe 06 (Jüngersdorf und Pier)	2 von 2	1.015	69,56 %	98,58 %	24,28 %	<b>43,68 %</b>	14,66 %	1,01 %	1,01 %	9,63 %	---	5,75 %

Wahlbezirk	Stand	Wahlberechtigte	Wähler/innen	gültig	CDU	SPD	GRÜNE	DIE LINKE	UWG	FDP	PIRATEN	AfD
Langerwehe 07 (Hamich)	1 von 1	866	59,12 %	98,05 %	<b>34,26 %</b>	28,09 %	16,33 %	3,19 %	1,99 %	5,58 %	---	10,56 %
Langerwehe 08 (Heistern)	1 von 1	836	66,75 %	98,03 %	<b>42,96 %</b>	32,72 %	10,60 %	0,91 %	1,65 %	6,03 %	---	5,12 %
Langerwehe 09 (Merode, Schlich und Pier)	3 von 3	943	72,85 %	98,40 %	<b>42,01 %</b>	31,80 %	15,83 %	1,63 %	1,78 %	3,40 %	---	3,55 %
Langerwehe 10 (Schlich)	1 von 1	908	61,89 %	97,51 %	<b>43,61 %</b>	27,01 %	12,96 %	2,19 %	1,64 %	4,20 %	0,91 %	7,48 %
Langerwehe 11 (Schlich)	1 von 1	977	68,68 %	97,47 %	<b>45,41 %</b>	26,76 %	13,61 %	1,99 %	0,76 %	4,89 %	0,76 %	5,81 %
Langerwehe 12 (D'horn, Geich und Obergeich)	3 von 3	801	68,91 %	98,19 %	<b>47,05 %</b>	26,01 %	10,89 %	1,66 %	2,03 %	5,35 %	1,29 %	5,72 %
Langerwehe 13 (Luchem und Langerwehe)	2 von 2	919	68,77 %	97,47 %	<b>38,15 %</b>	29,55 %	10,55 %	2,60 %	2,76 %	10,06 %	0,97 %	5,36 %
Gemeinde Langerwehe	21 von 21	12.027	64,71 %	98,15 %	<b>35,46 %</b>	30,72 %	16,01 %	2,19 %	1,65 %	7,45 %	0,30 %	6,22 %

## Stimmbezirke Töpfereimuseum (01.0)

	Anzahl	Prozent
Schmitz-Schunken, CDU	199	28,55 %
Leonards, SPD	221	31,71 %
Andrä, GRÜNE	122	17,50 %
Carls, DIE LINKE	18	2,58 %
Bellen, UWG	12	1,72 %
Reitler, FDP	81	11,62 %
Werres, AfD	44	6,31 %



Schmitz-Schunken, CDU = Xavier Schmitz-Schunken, Christlich Demokratische Union Deutschlands

Leonards, SPD = Ludwig Leonards, Sozialdemokratische Partei Deutschlands

Andrä, GRÜNE = Chris Andrä, BÜNDNIS 90/DIE GRÜNEN

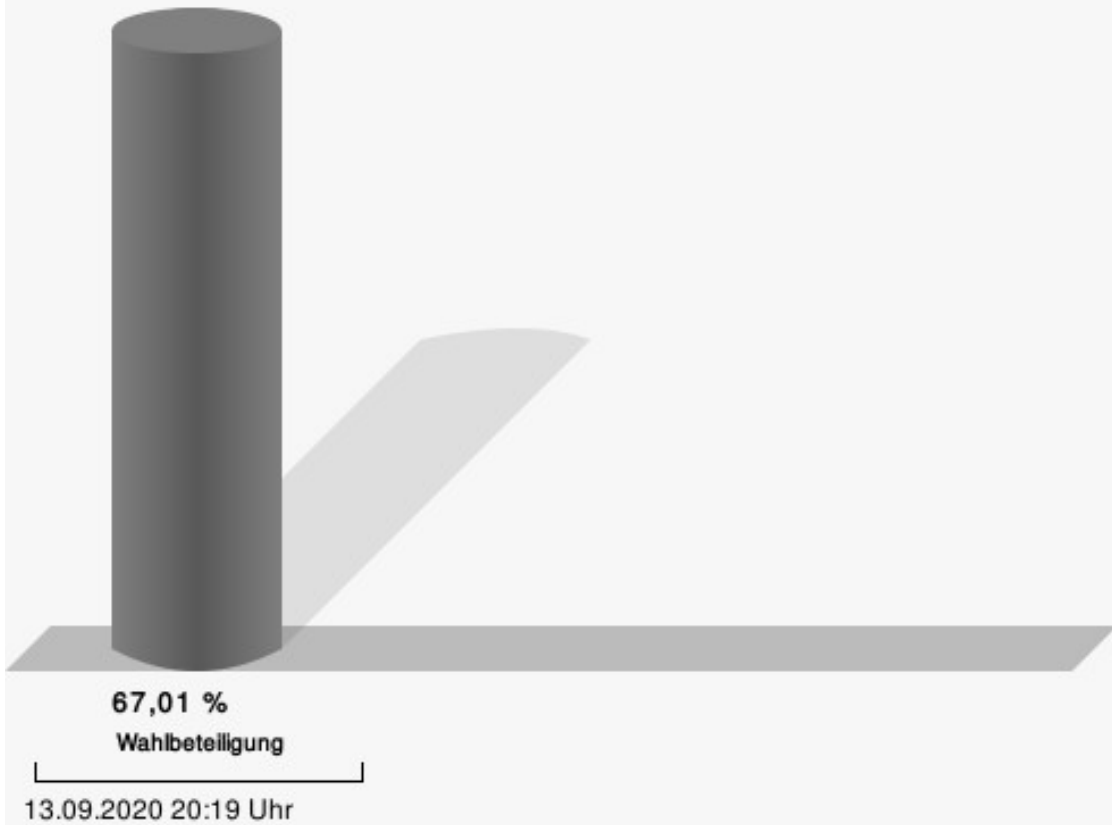
Carls, DIE LINKE = Thorsten Carls, DIE LINKE

Bellen, UWG = Heinz Bellen, Unabhängige Wählergemeinschaft

Reitler, FDP = Andreas Reitler, Freie Demokratische Partei

Werres, AfD = Frank Werres, Alternative für Deutschland

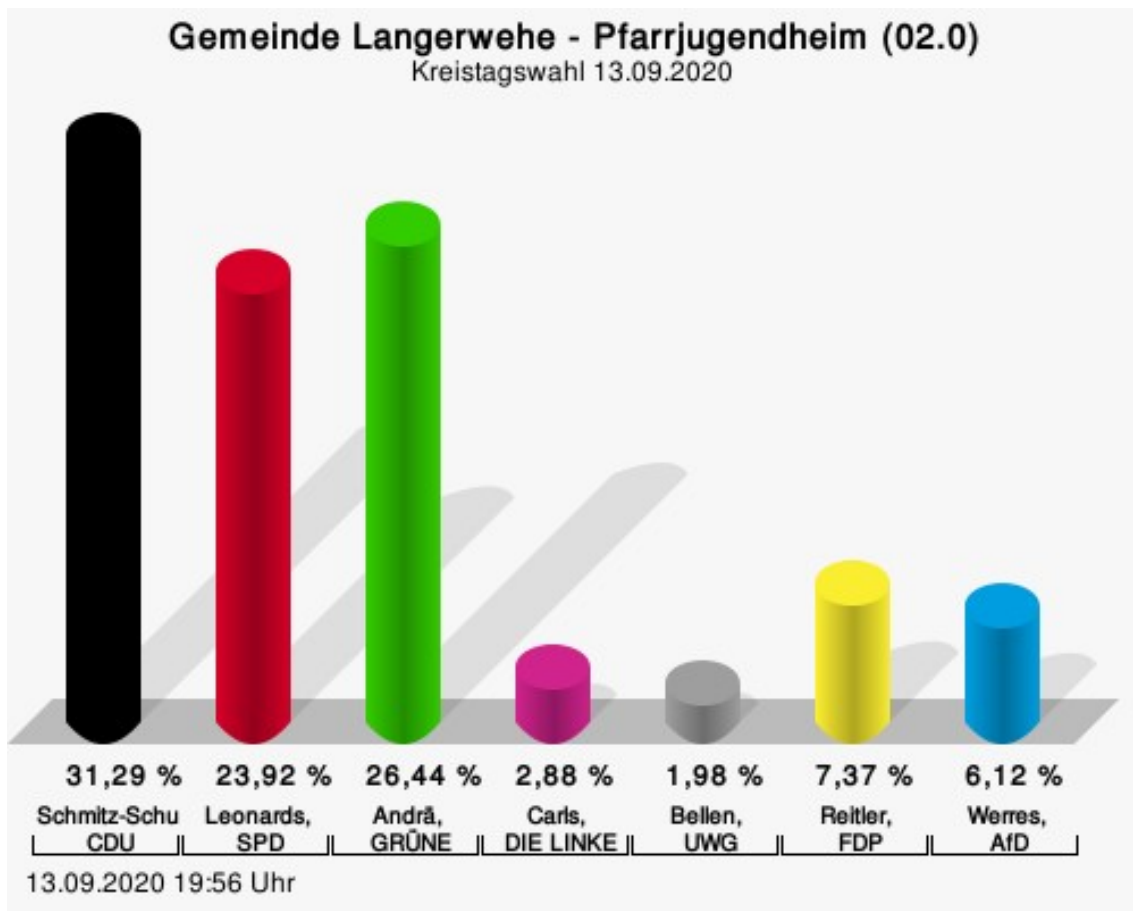
## Wahlbeteiligung





## Pfarrjugendheim (02.0)

	Anzahl	Prozent
Schmitz-Schunken, CDU	174	31,29 %
Leonards, SPD	133	23,92 %
Andrä, GRÜNE	147	26,44 %
Carls, DIE LINKE	16	2,88 %
Bellen, UWG	11	1,98 %
Reitler, FDP	41	7,37 %
Werres, AfD	34	6,12 %



Schmitz-Schunken, CDU = Xavier Schmitz-Schunken, Christlich Demokratische Union Deutschlands

Leonards, SPD = Ludwig Leonards, Sozialdemokratische Partei Deutschlands

Andrä, GRÜNE = Chris Andrä, BÜNDNIS 90/DIE GRÜNEN

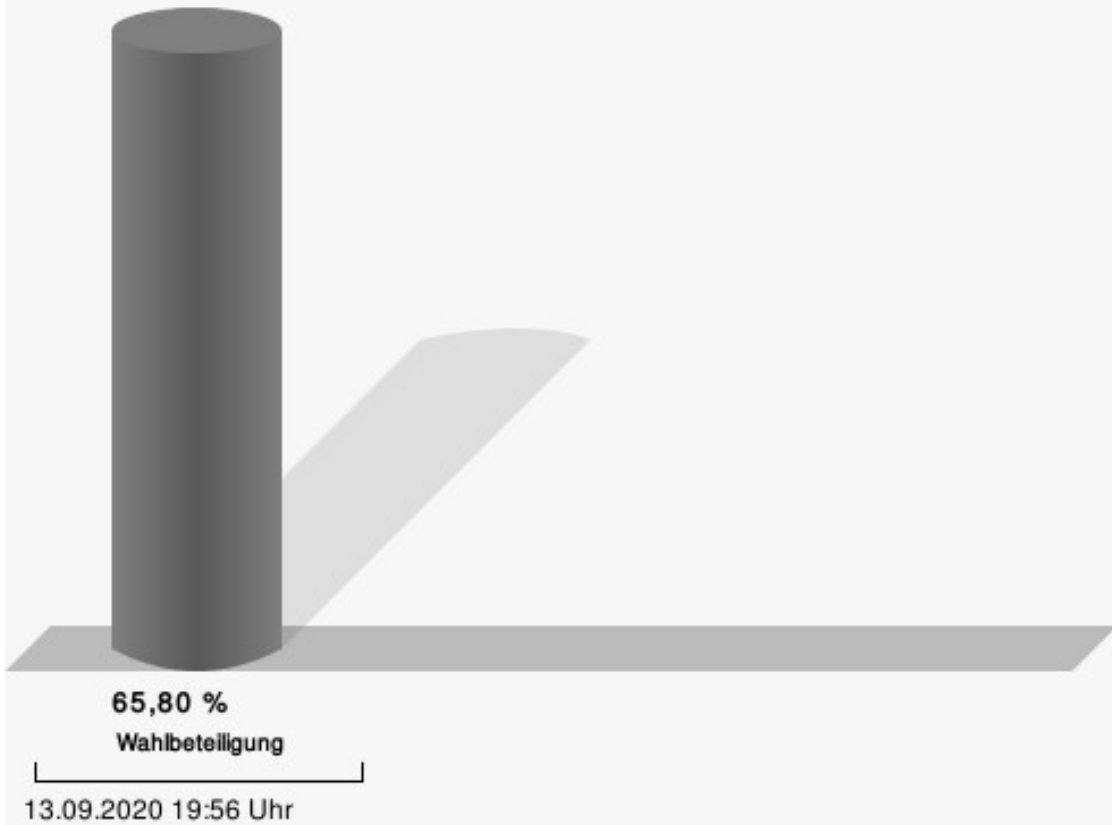
Carls, DIE LINKE = Thorsten Carls, DIE LINKE

Bellen, UWG = Heinz Bellen, Unabhängige Wählergemeinschaft

Reitler, FDP = Andreas Reitler, Freie Demokratische Partei

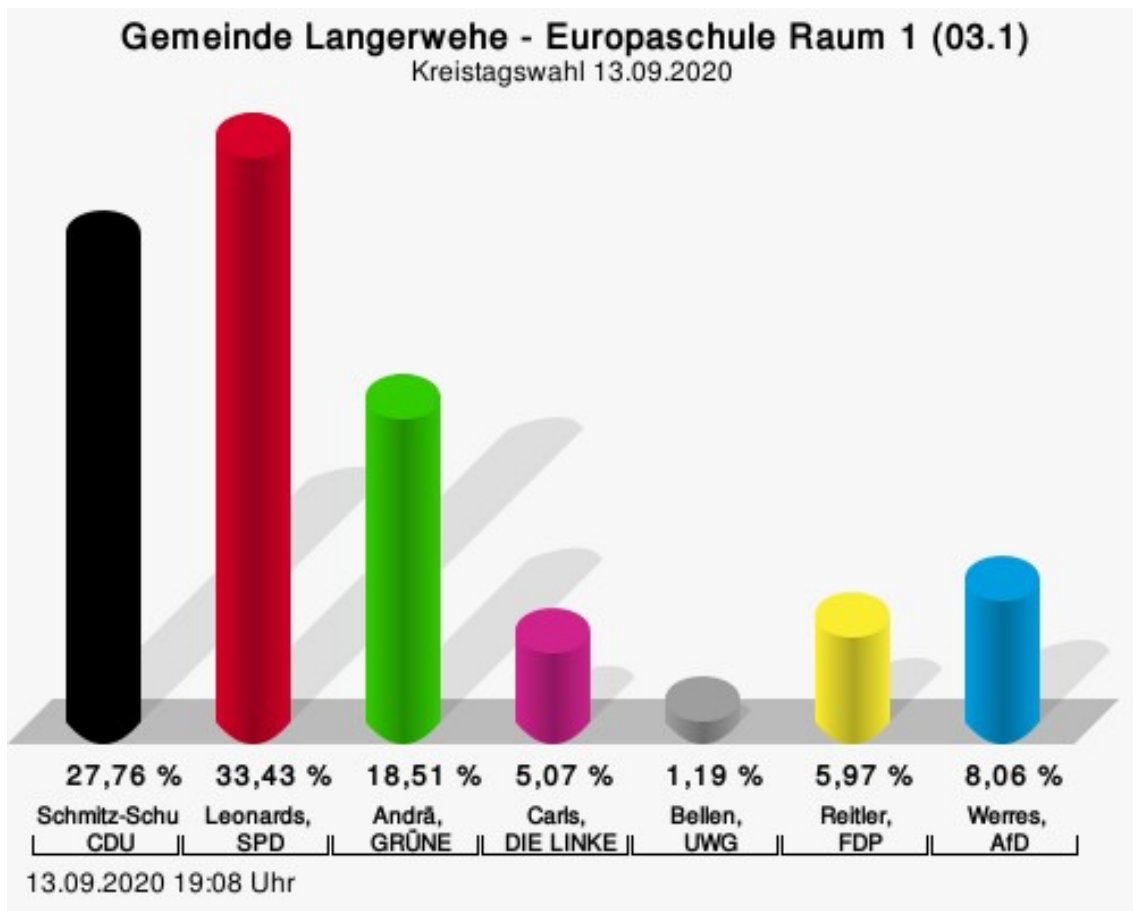
Werres, AfD = Frank Werres, Alternative für Deutschland

## Wahlbeteiligung



## Europaschule Raum 1 (03.1)

	Anzahl	Prozent
Schmitz-Schunken, CDU	93	27,76 %
Leonards, SPD	112	33,43 %
Andrä, GRÜNE	62	18,51 %
Carls, DIE LINKE	17	5,07 %
Bellen, UWG	4	1,19 %
Reitler, FDP	20	5,97 %
Werres, AfD	27	8,06 %



Schmitz-Schunken, CDU = Xavier Schmitz-Schunken, Christlich Demokratische Union Deutschlands

Leonards, SPD = Ludwig Leonards, Sozialdemokratische Partei Deutschlands

Andrä, GRÜNE = Chris Andrä, BÜNDNIS 90/DIE GRÜNEN


Carls, DIE LINKE = Thorsten Carls, DIE LINKE

Bellen, UWG = Heinz Bellen, Unabhängige Wählergemeinschaft

Reitler, FDP = Andreas Reitler, Freie Demokratische Partei

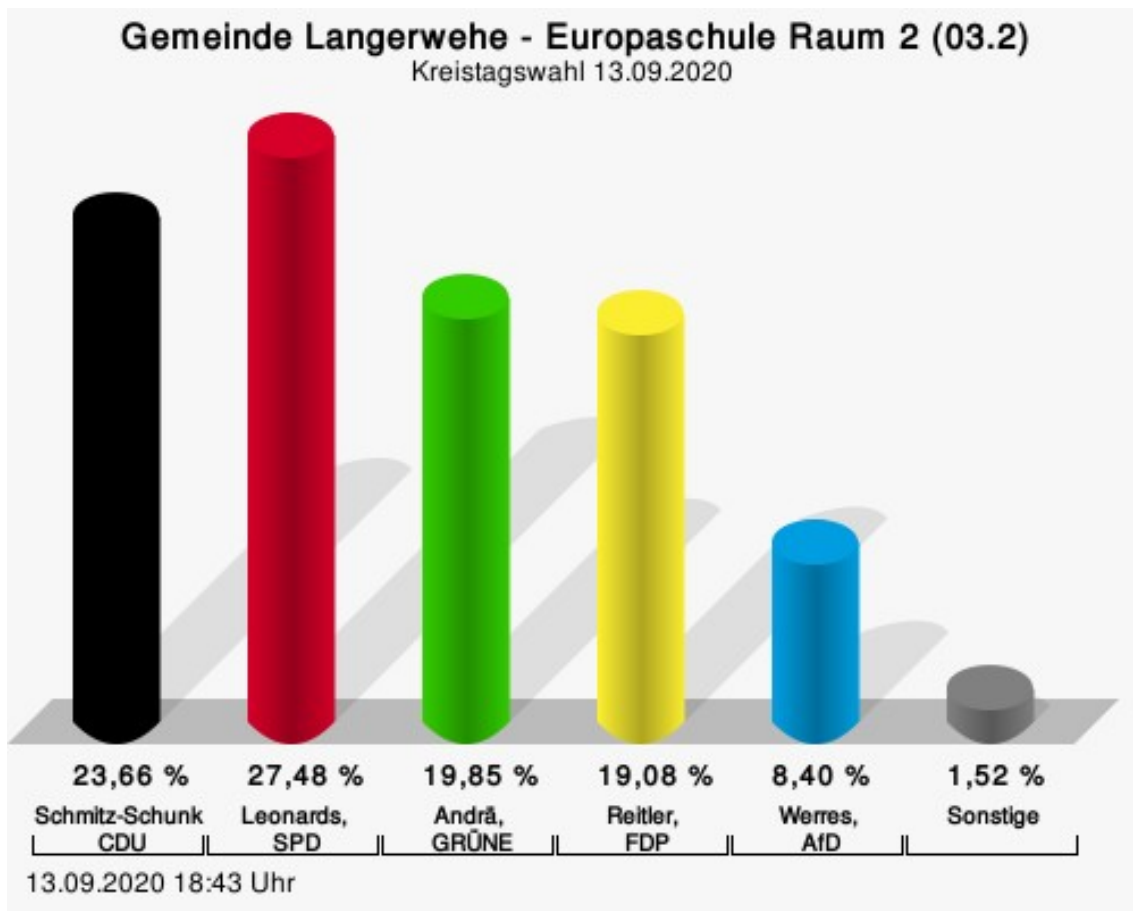
Werres, AfD = Frank Werres, Alternative für Deutschland

## Wahlbeteiligung



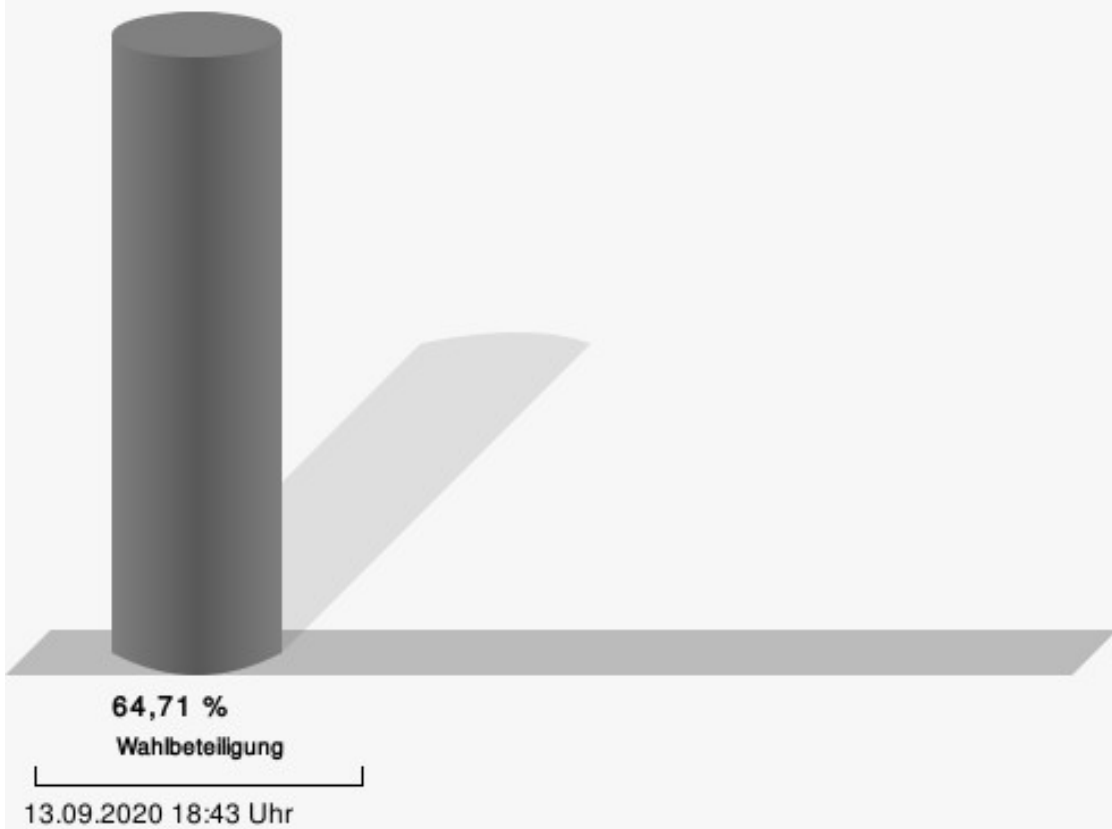
## Europaschule Raum 2 (03.2)

	Anzahl	Prozent
Schmitz-Schunken, CDU	31	23,66 %
Leonards, SPD	36	27,48 %
Andrä, GRÜNE	26	19,85 %
Carls, DIE LINKE	1	0,76 %
Bellen, UWG	1	0,76 %
Reitler, FDP	25	19,08 %
Werres, AfD	11	8,40 %



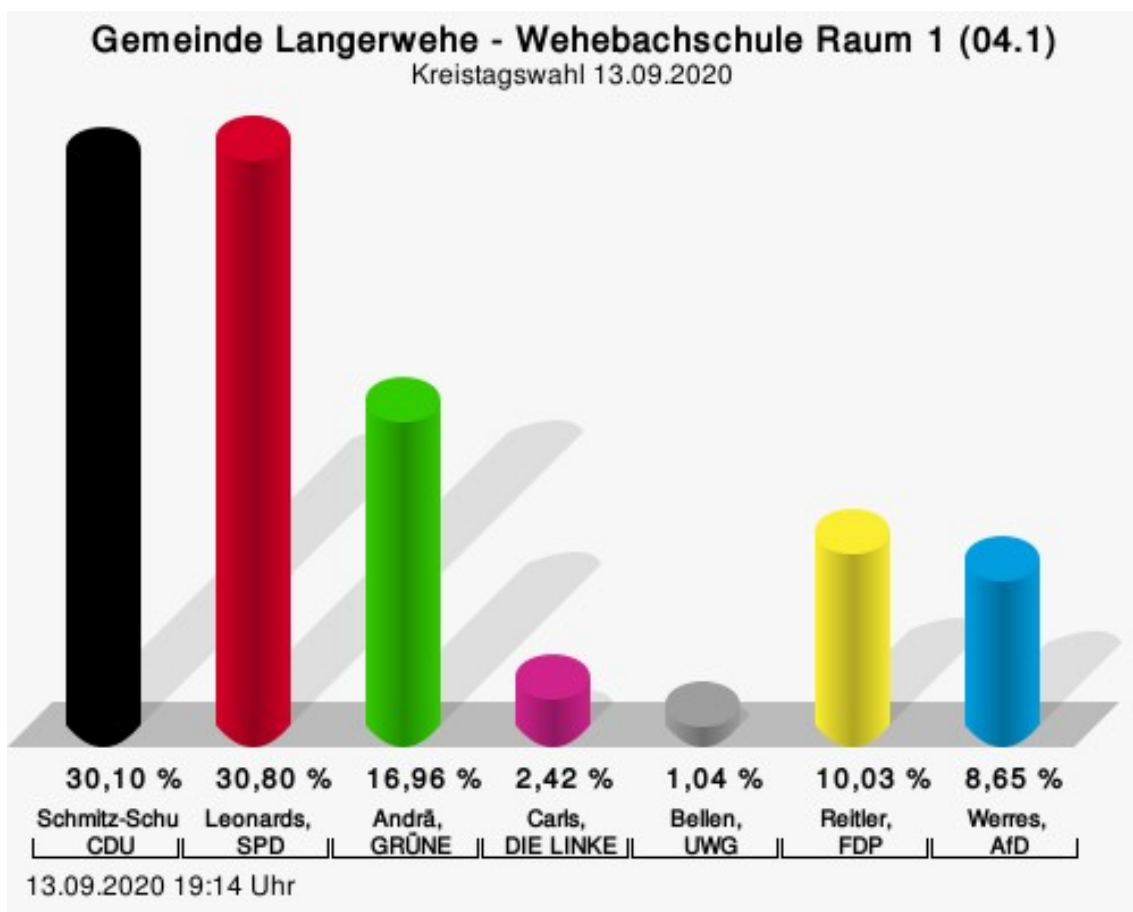
Schmitz-Schunken, CDU = Xavier Schmitz-Schunken, Christlich Demokratische Union Deutschlands  
 Leonards, SPD = Ludwig Leonards, Sozialdemokratische Partei Deutschlands  
 Andrä, GRÜNE = Chris Andrä, BÜNDNIS 90/DIE GRÜNEN  
 Reitler, FDP = Andreas Reitler, Freie Demokratische Partei  
 Werres, AfD = Frank Werres, Alternative für Deutschland

## Wahlbeteiligung



## Wehebachschule Raum 1 (04.1)

	Anzahl	Prozent
Schmitz-Schunken, CDU	87	30,10 %
Leonards, SPD	89	30,80 %
Andrä, GRÜNE	49	16,96 %
Carls, DIE LINKE	7	2,42 %
Bellen, UWG	3	1,04 %
Reitler, FDP	29	10,03 %
Werres, AfD	25	8,65 %



Schmitz-Schunken, CDU = Xavier Schmitz-Schunken, Christlich Demokratische Union Deutschlands

Leonards, SPD = Ludwig Leonards, Sozialdemokratische Partei Deutschlands

Andrä, GRÜNE = Chris Andrä, BÜNDNIS 90/DIE GRÜNEN

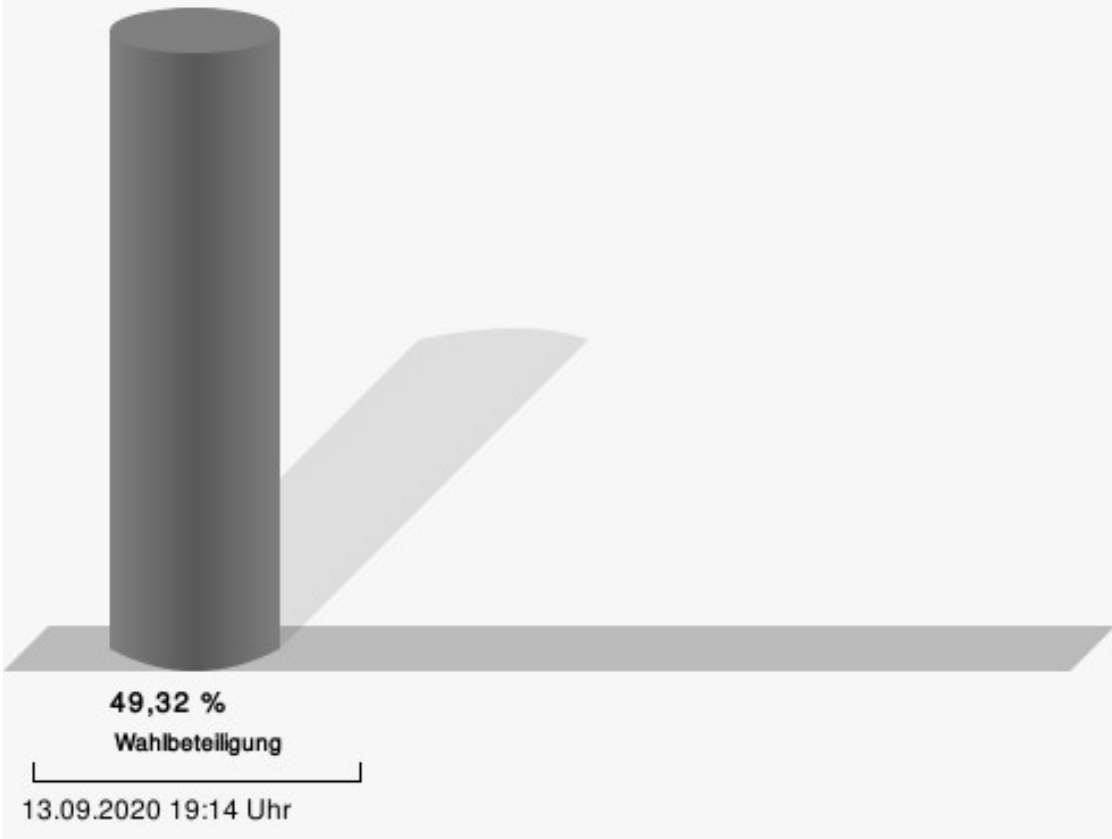
Carls, DIE LINKE = Thorsten Carls, DIE LINKE

Bellen, UWG = Heinz Bellen, Unabhängige Wählergemeinschaft

Reitler, FDP = Andreas Reitler, Freie Demokratische Partei

Werres, AfD = Frank Werres, Alternative für Deutschland

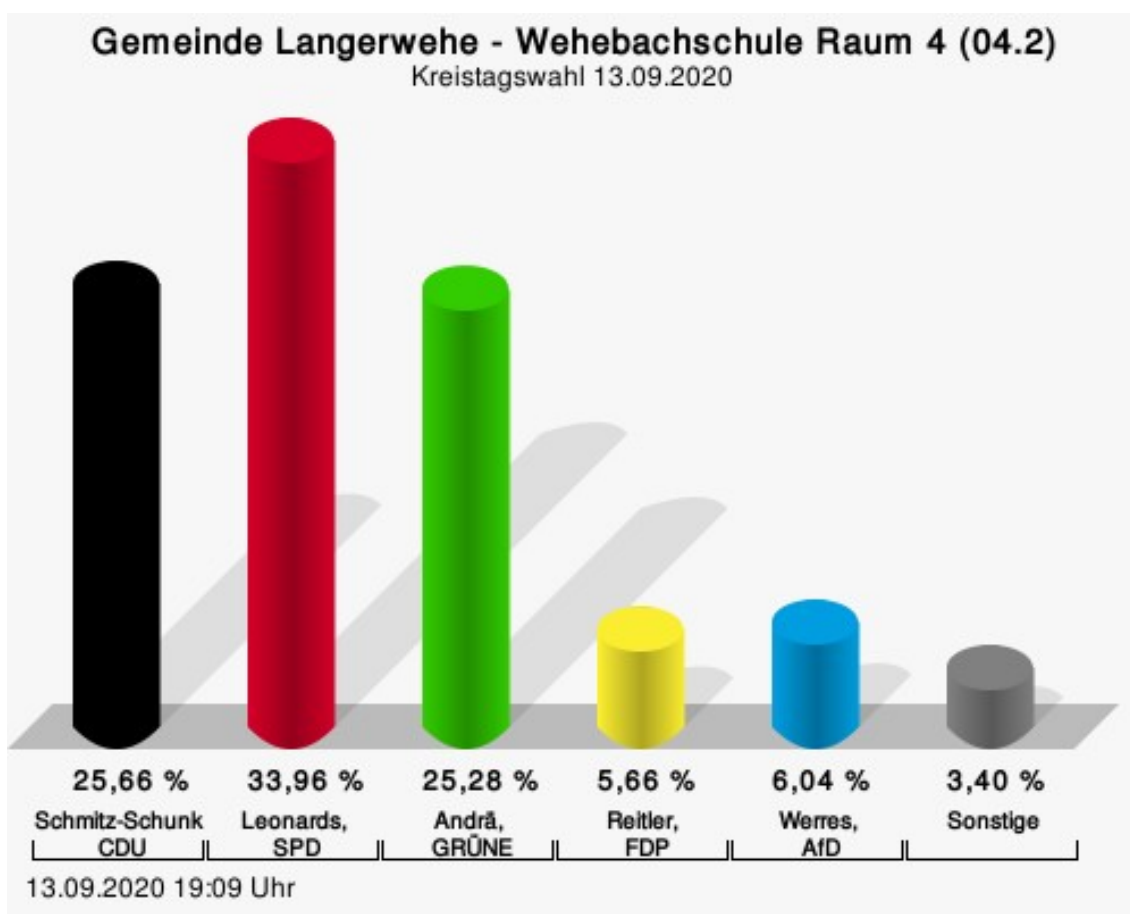
# Wahlbeteiligung





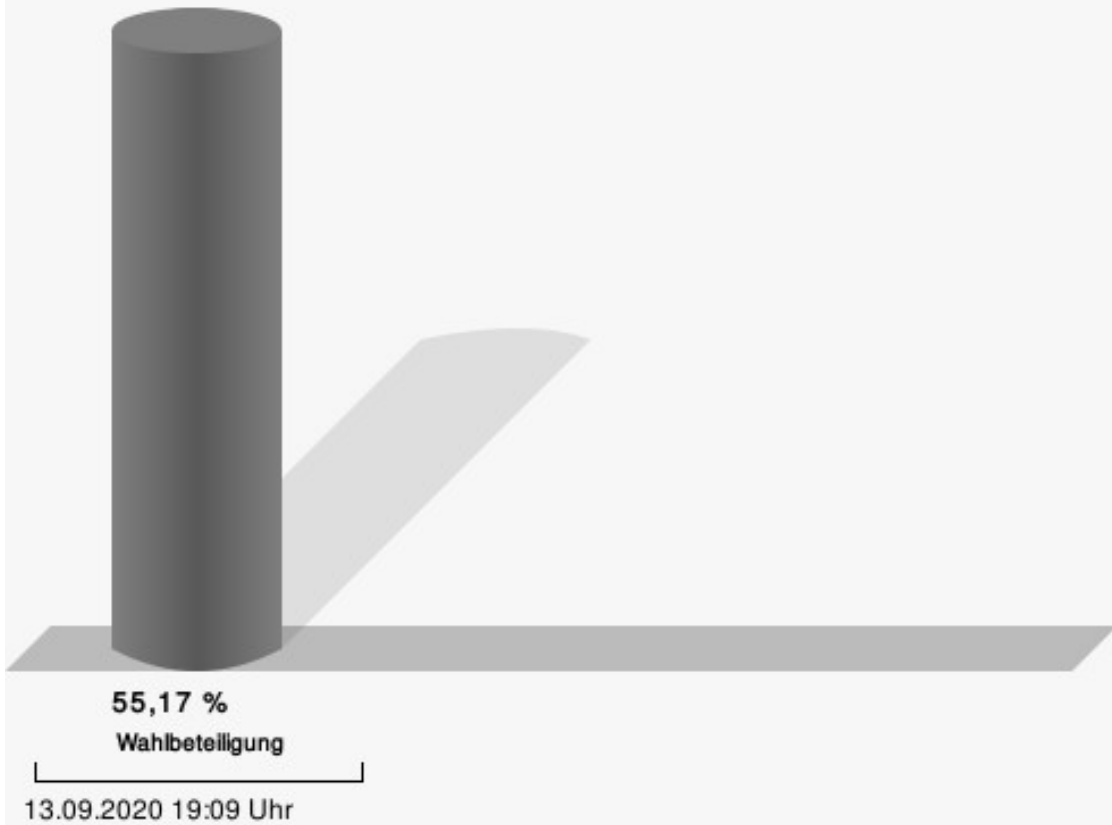
## Wehebachschule Raum 4 (04.2)

	Anzahl	Prozent
Schmitz-Schunken, CDU	68	25,66 %
Leonards, SPD	90	33,96 %
Andrä, GRÜNE	67	25,28 %
Carls, DIE LINKE	5	1,89 %
Bellen, UWG	4	1,51 %
Reitler, FDP	15	5,66 %
Werres, AfD	16	6,04 %



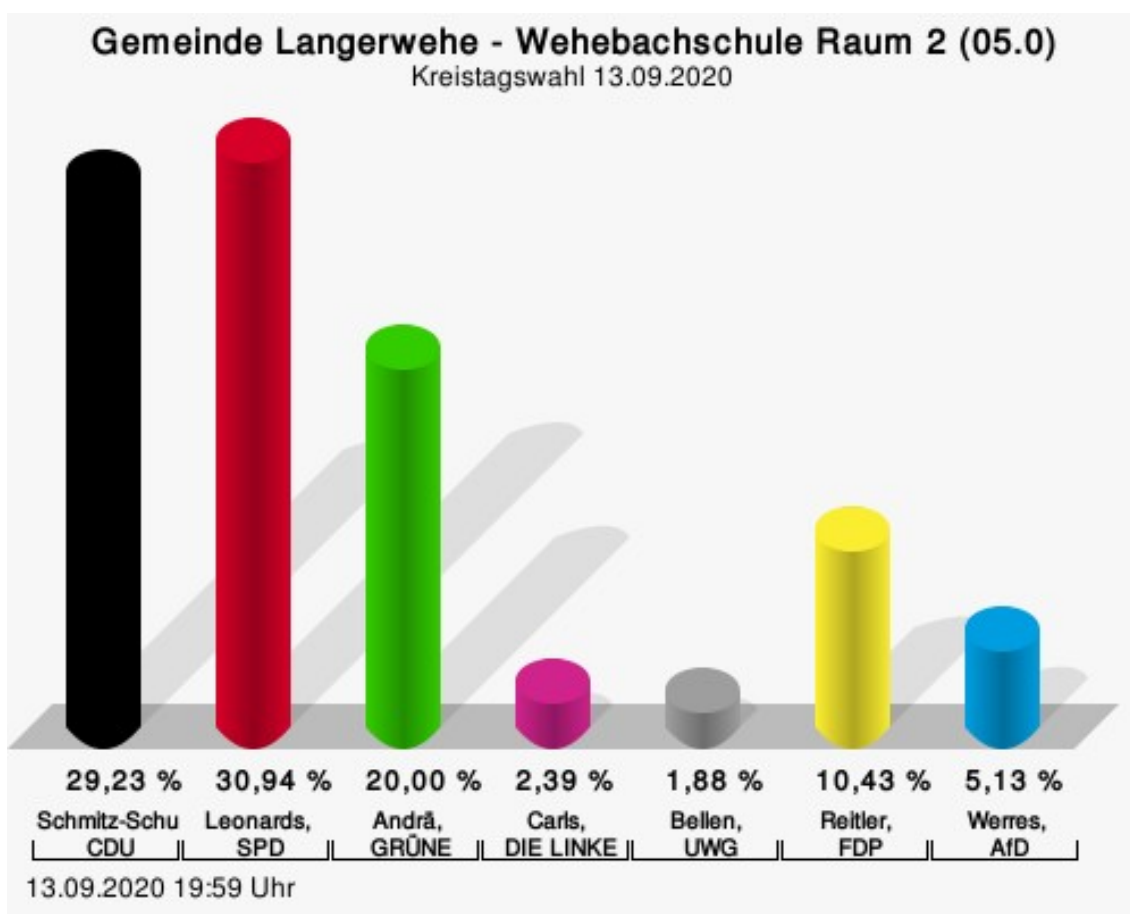
Schmitz-Schunken, CDU = Xavier Schmitz-Schunken, Christlich Demokratische Union Deutschlands  
 Leonards, SPD = Ludwig Leonards, Sozialdemokratische Partei Deutschlands  
 Andrä, GRÜNE = Chris Andrä, BÜNDNIS 90/DIE GRÜNEN  
 Reitler, FDP = Andreas Reitler, Freie Demokratische Partei  
 Werres, AfD = Frank Werres, Alternative für Deutschland

## Wahlbeteiligung



## Wehebachschule Raum 2 (05.0)

	Anzahl	Prozent
Schmitz-Schunken, CDU	171	29,23 %
Leonards, SPD	181	30,94 %
Andrä, GRÜNE	117	20,00 %
Carls, DIE LINKE	14	2,39 %
Bellen, UWG	11	1,88 %
Reitler, FDP	61	10,43 %
Werres, AfD	30	5,13 %



Schmitz-Schunken, CDU = Xavier Schmitz-Schunken, Christlich Demokratische Union Deutschlands

Leonards, SPD = Ludwig Leonards, Sozialdemokratische Partei Deutschlands

Andrä, GRÜNE = Chris Andrä, BÜNDNIS 90/DIE GRÜNEN

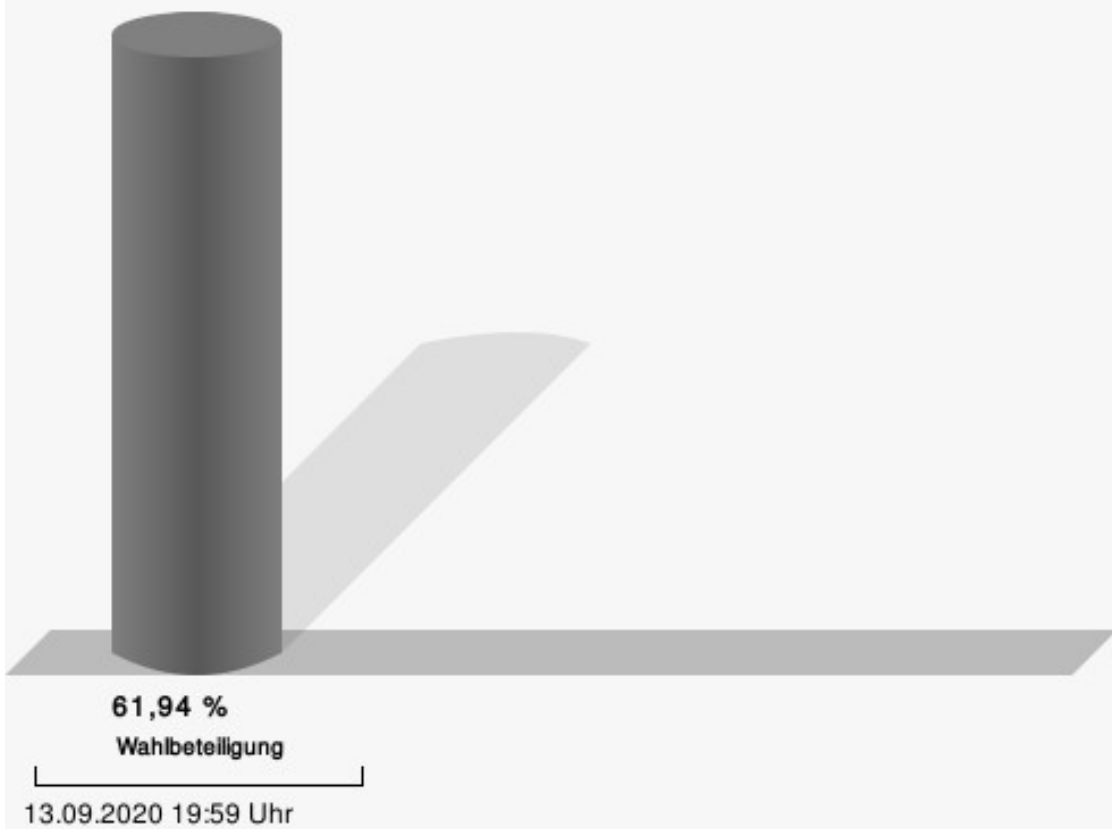
Carls, DIE LINKE = Thorsten Carls, DIE LINKE

Bellen, UWG = Heinz Bellen, Unabhängige Wählergemeinschaft

Reitler, FDP = Andreas Reitler, Freie Demokratische Partei

Werres, AfD = Frank Werres, Alternative für Deutschland

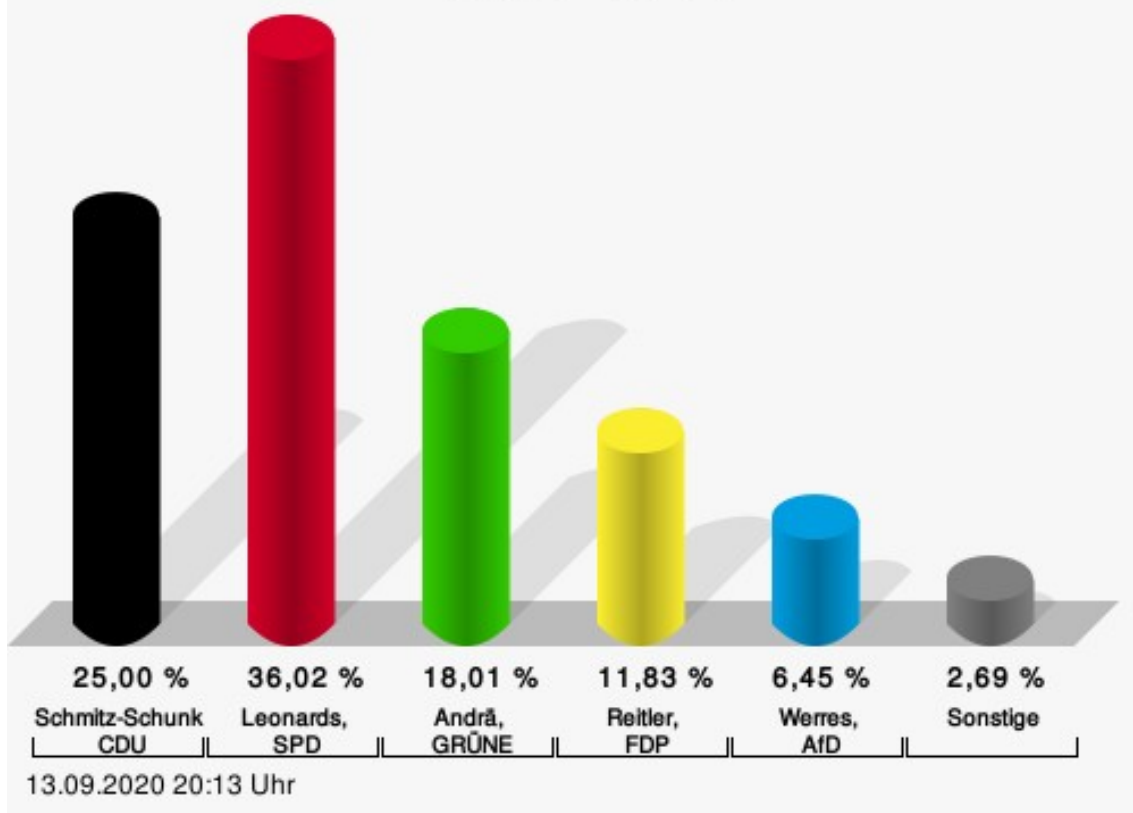
## Wahlbeteiligung



## Feuerwehrgerätehaus Jüngersdorf (06.1)

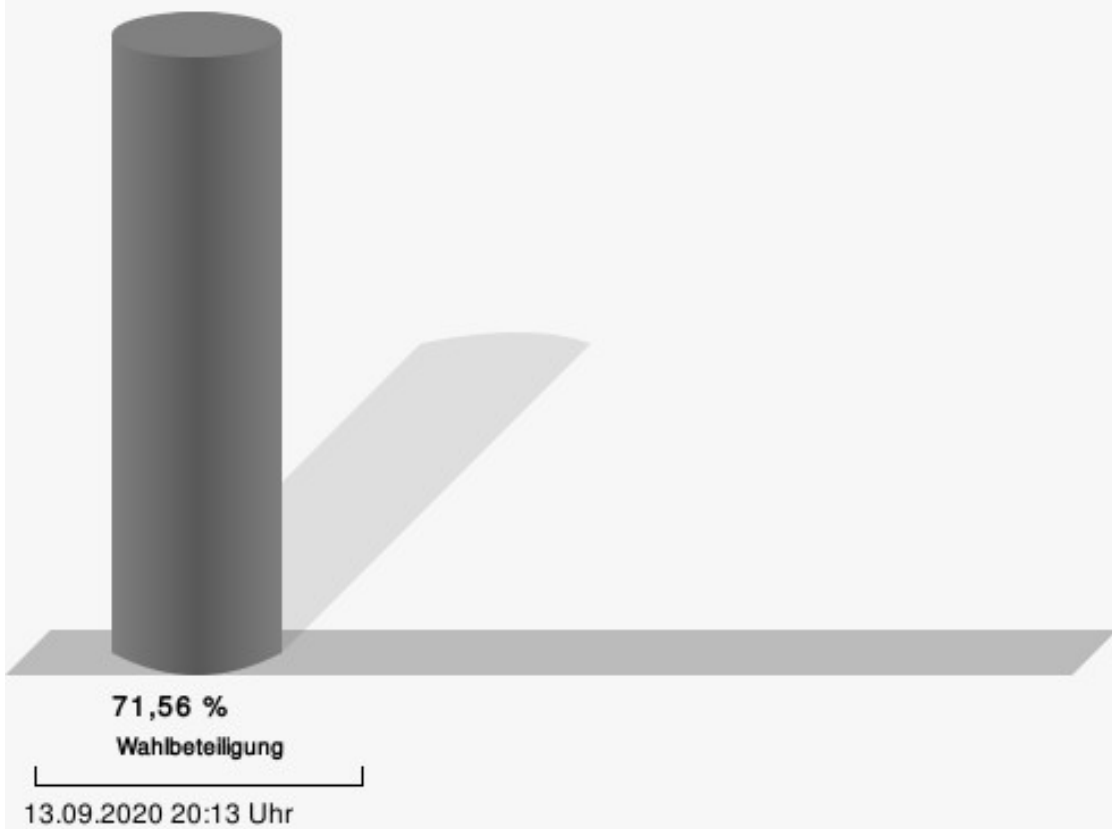
	Anzahl	Prozent
Schmitz-Schunken, CDU	93	25,00 %
Leonards, SPD	134	36,02 %
Andrä, GRÜNE	67	18,01 %
Carls, DIE LINKE	6	1,61 %
Bellen, UWG	4	1,08 %
Reitler, FDP	44	11,83 %
Werres, AfD	24	6,45 %

**Gemeinde Langerwehe - Feuerwehrgerätehaus Jüngersdorf (06.1)**  
 Kreistagswahl 13.09.2020



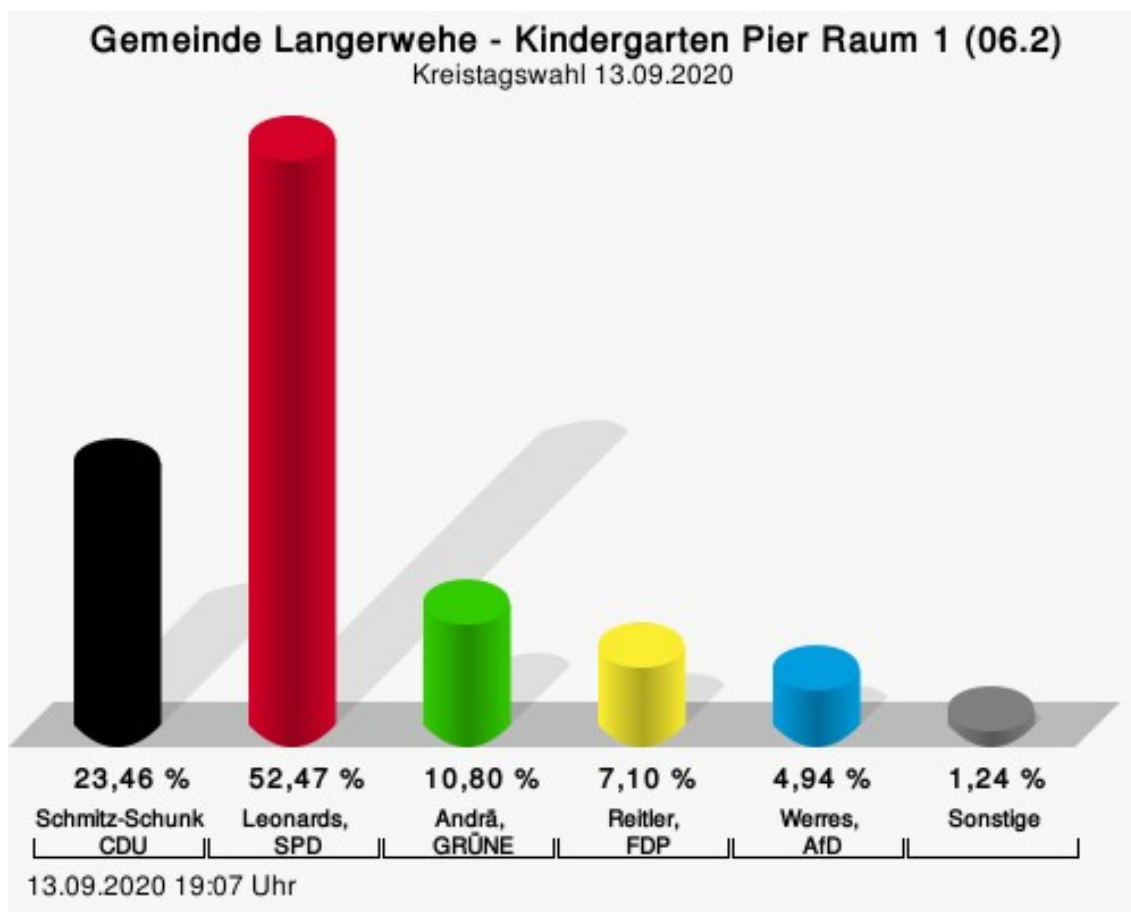
Schmitz-Schunken, CDU = Xavier Schmitz-Schunken, Christlich Demokratische Union Deutschlands  
 Leonards, SPD = Ludwig Leonards, Sozialdemokratische Partei Deutschlands  
 Andrä, GRÜNE = Chris Andrä, BÜNDNIS 90/DIE GRÜNEN  
 Reitler, FDP = Andreas Reitler, Freie Demokratische Partei  
 Werres, AfD = Frank Werres, Alternative für Deutschland

## Wahlbeteiligung



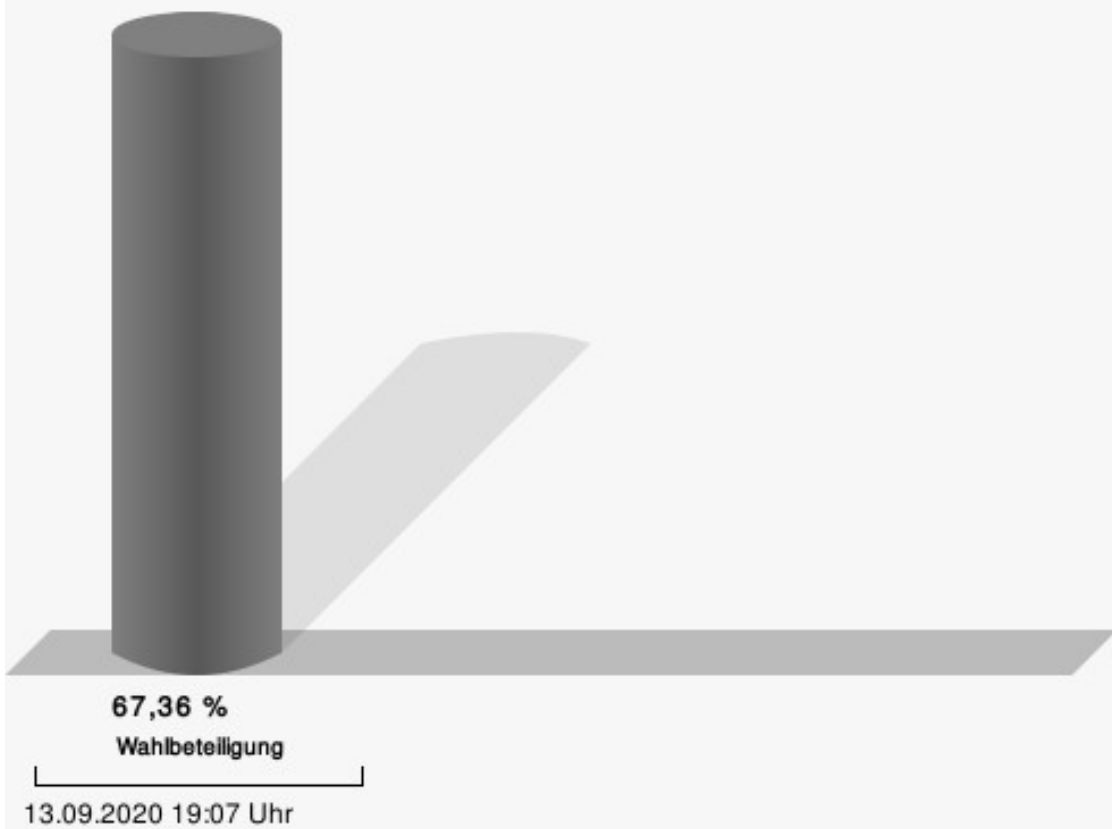
## Kindergarten Pier Raum 1 (06.2)

	Anzahl	Prozent
Schmitz-Schunken, CDU	76	23,46 %
Leonards, SPD	170	52,47 %
Andrä, GRÜNE	35	10,80 %
Carls, DIE LINKE	1	0,31 %
Bellen, UWG	3	0,93 %
Reitler, FDP	23	7,10 %
Werres, AfD	16	4,94 %



Schmitz-Schunken, CDU = Xavier Schmitz-Schunken, Christlich Demokratische Union Deutschlands  
 Leonards, SPD = Ludwig Leonards, Sozialdemokratische Partei Deutschlands  
 Andrä, GRÜNE = Chris Andrä, BÜNDNIS 90/DIE GRÜNEN  
 Reitler, FDP = Andreas Reitler, Freie Demokratische Partei  
 Werres, AfD = Frank Werres, Alternative für Deutschland

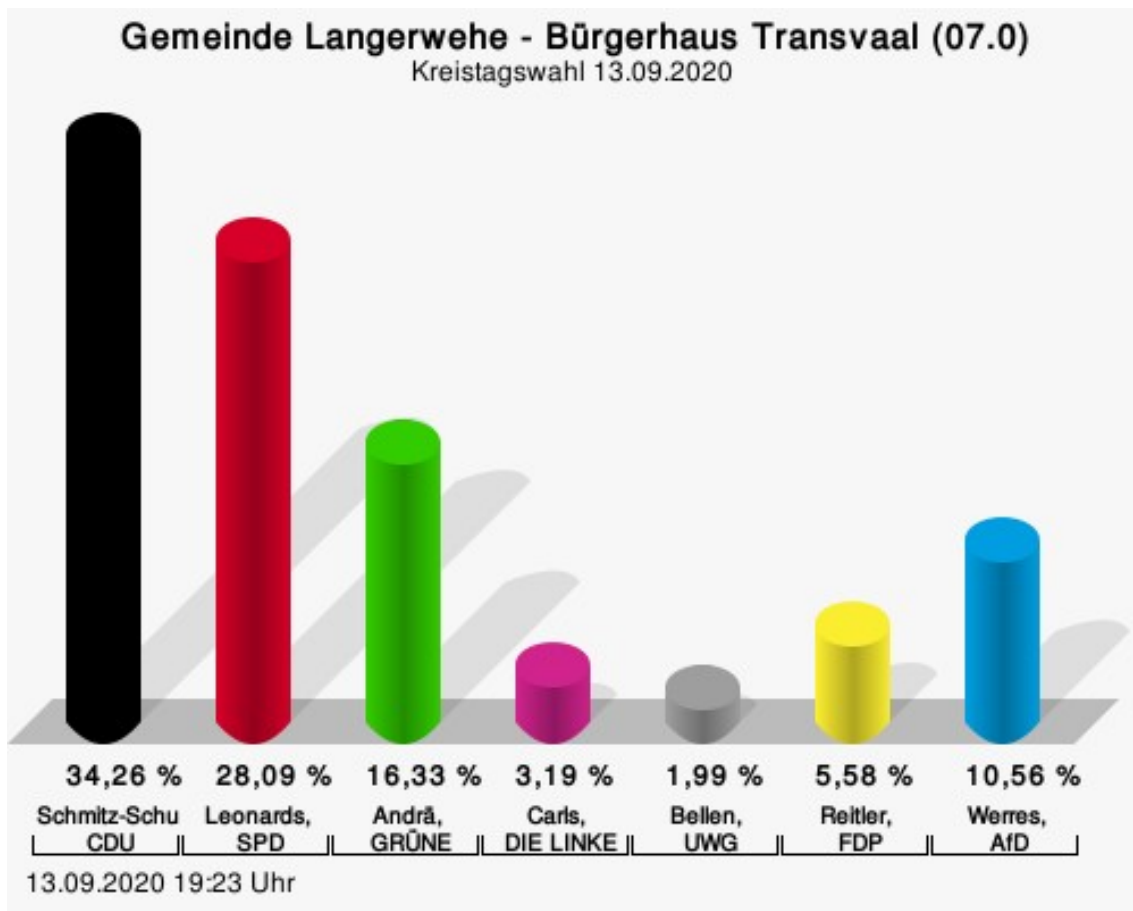
## Wahlbeteiligung





## Bürgerhaus Transvaal (07.0)

	Anzahl	Prozent
Schmitz-Schunken, CDU	172	34,26 %
Leonards, SPD	141	28,09 %
Andrä, GRÜNE	82	16,33 %
Carls, DIE LINKE	16	3,19 %
Bellen, UWG	10	1,99 %
Reitler, FDP	28	5,58 %
Werres, AfD	53	10,56 %



Schmitz-Schunken, CDU = Xavier Schmitz-Schunken, Christlich Demokratische Union Deutschlands

Leonards, SPD = Ludwig Leonards, Sozialdemokratische Partei Deutschlands

Andrä, GRÜNE = Chris Andrä, BÜNDNIS 90/DIE GRÜNEN

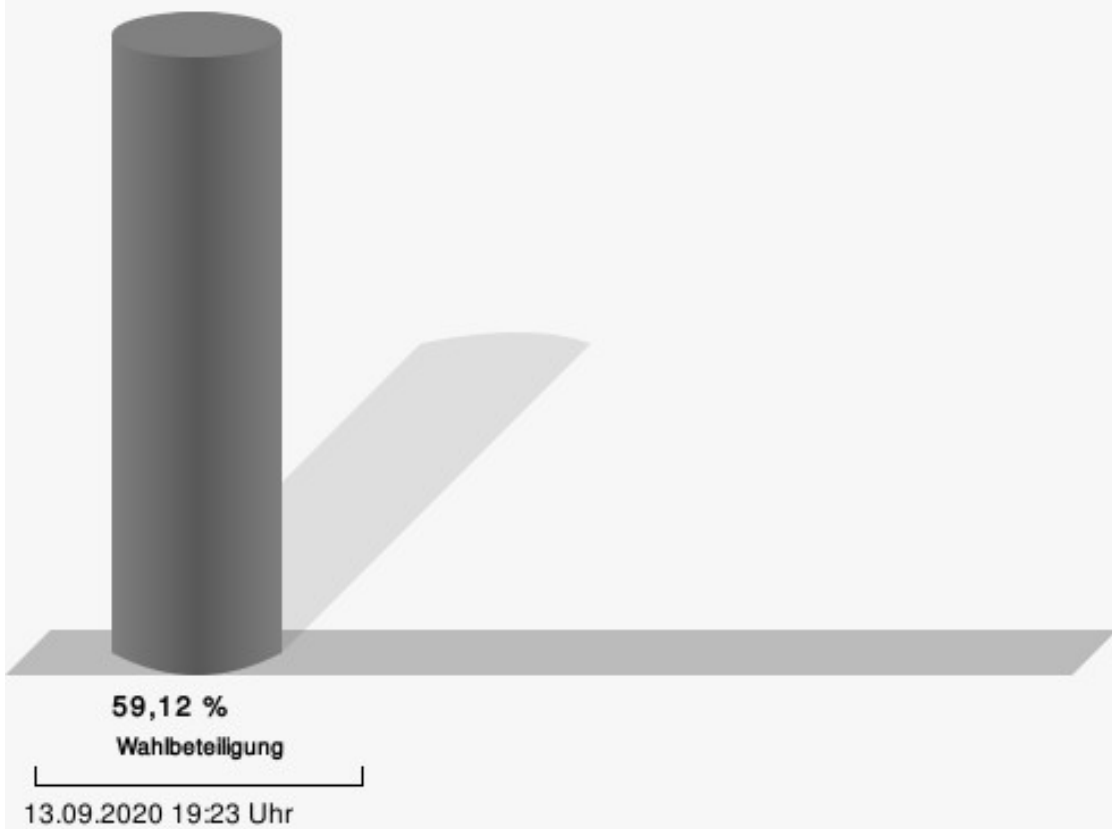
Carls, DIE LINKE = Thorsten Carls, DIE LINKE

Bellen, UWG = Heinz Bellen, Unabhängige Wählergemeinschaft

Reitler, FDP = Andreas Reitler, Freie Demokratische Partei

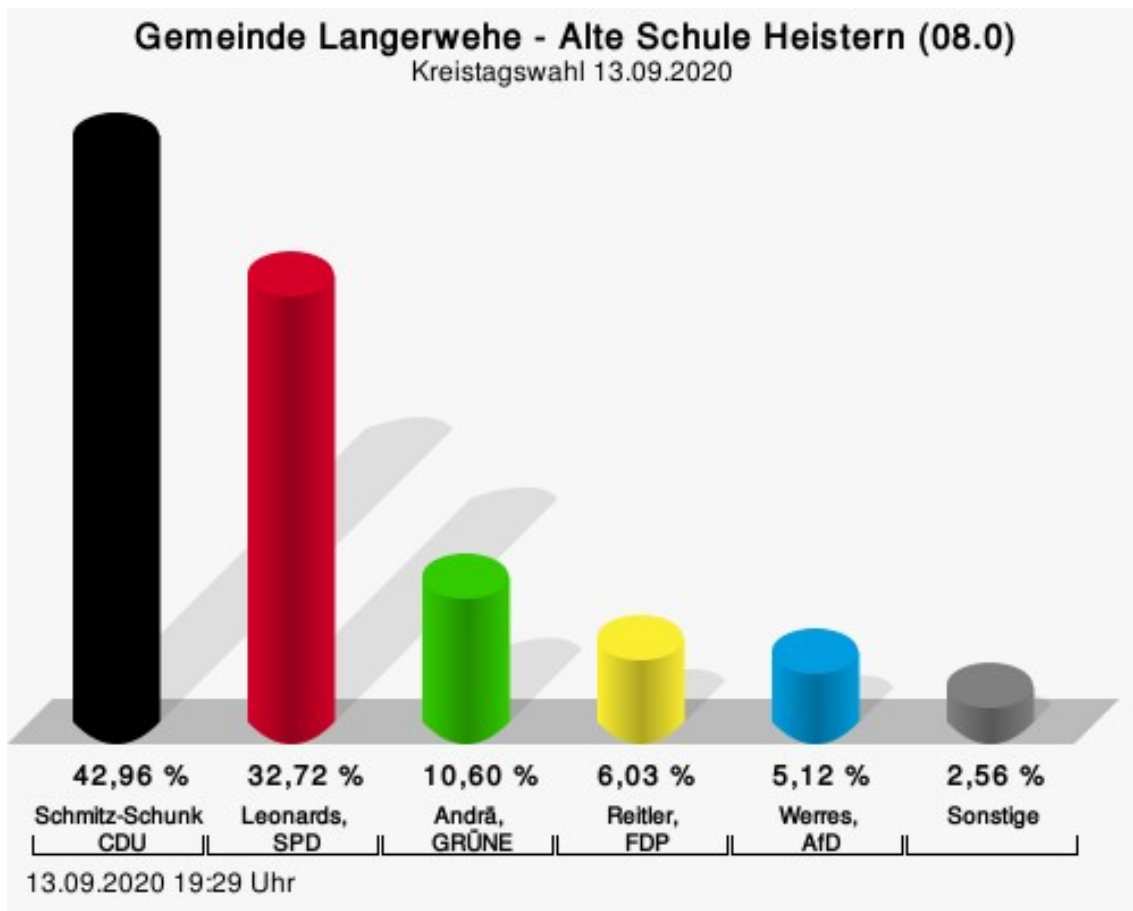
Werres, AfD = Frank Werres, Alternative für Deutschland

## Wahlbeteiligung



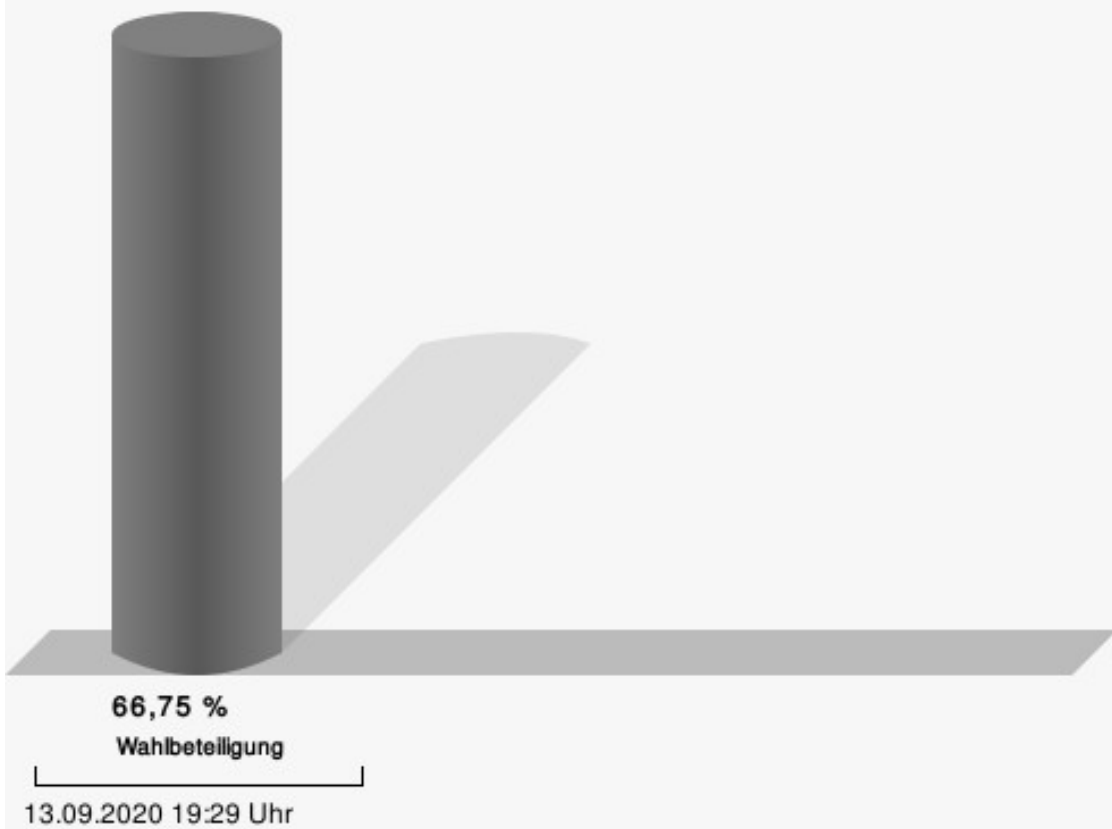
## Alte Schule Heistern (08.0)

	Anzahl	Prozent
Schmitz-Schunken, CDU	235	42,96 %
Leonards, SPD	179	32,72 %
Andrä, GRÜNE	58	10,60 %
Carls, DIE LINKE	5	0,91 %
Bellen, UWG	9	1,65 %
Reitler, FDP	33	6,03 %
Werres, AfD	28	5,12 %



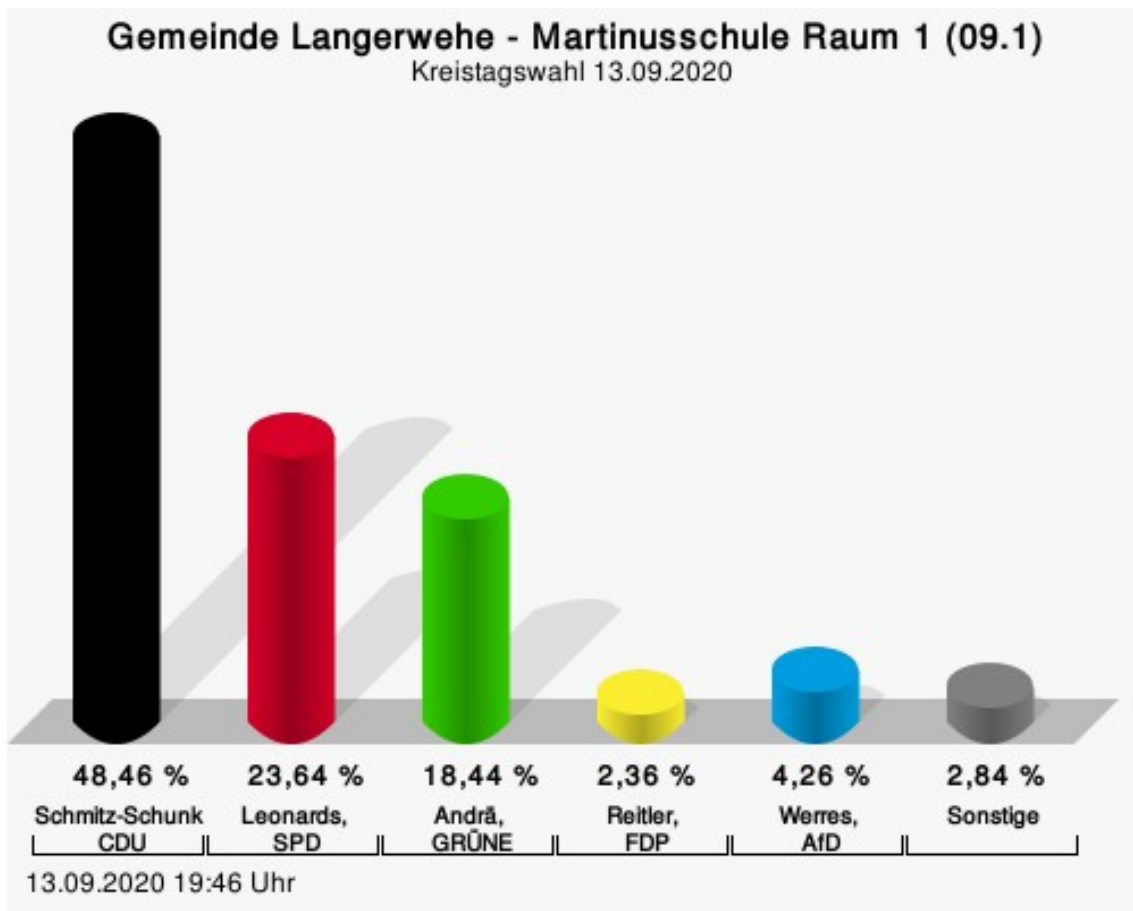
Schmitz-Schunken, CDU = Xavier Schmitz-Schunken, Christlich Demokratische Union Deutschlands  
 Leonards, SPD = Ludwig Leonards, Sozialdemokratische Partei Deutschlands  
 Andrä, GRÜNE = Chris Andrä, BÜNDNIS 90/DIE GRÜNEN  
 Reitler, FDP = Andreas Reitler, Freie Demokratische Partei  
 Werres, AfD = Frank Werres, Alternative für Deutschland

## Wahlbeteiligung



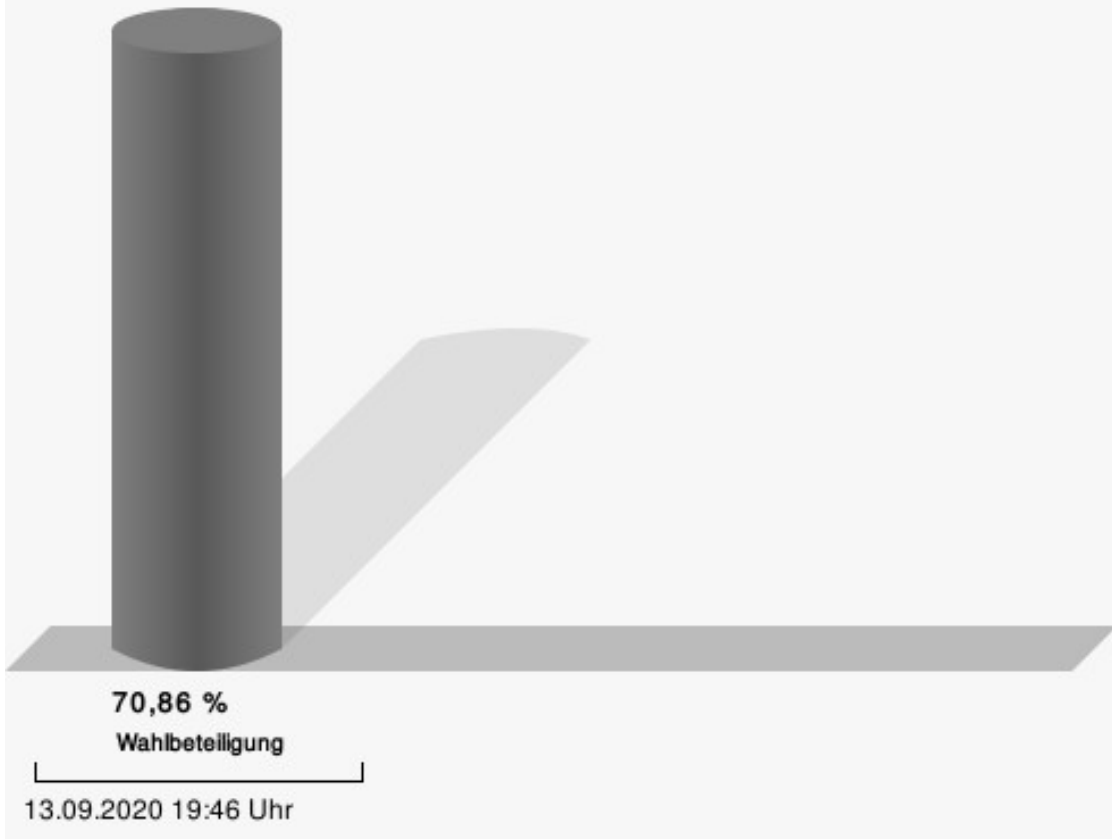
## Martinusschule Raum 1 (09.1)

	Anzahl	Prozent
Schmitz-Schunken, CDU	205	48,46 %
Leonards, SPD	100	23,64 %
Andrä, GRÜNE	78	18,44 %
Carls, DIE LINKE	8	1,89 %
Bellen, UWG	4	0,95 %
Reitler, FDP	10	2,36 %
Werres, AfD	18	4,26 %



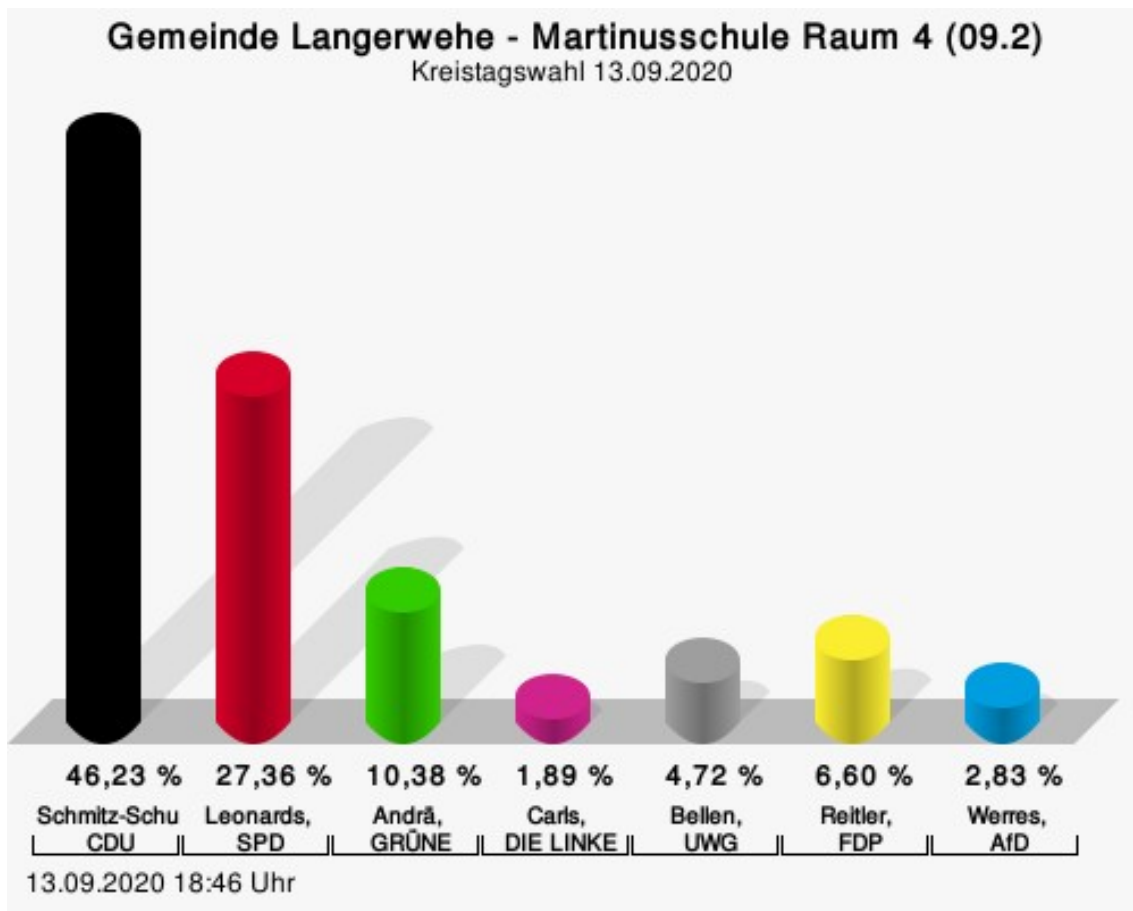
Schmitz-Schunken, CDU = Xavier Schmitz-Schunken, Christlich Demokratische Union Deutschlands  
 Leonards, SPD = Ludwig Leonards, Sozialdemokratische Partei Deutschlands  
 Andrä, GRÜNE = Chris Andrä, BÜNDNIS 90/DIE GRÜNEN  
 Reitler, FDP = Andreas Reitler, Freie Demokratische Partei  
 Werres, AfD = Frank Werres, Alternative für Deutschland

## Wahlbeteiligung



## Martinusschule Raum 4 (09.2)

	Anzahl	Prozent
Schmitz-Schunken, CDU	49	46,23 %
Leonards, SPD	29	27,36 %
Andrä, GRÜNE	11	10,38 %
Carls, DIE LINKE	2	1,89 %
Bellen, UWG	5	4,72 %
Reitler, FDP	7	6,60 %
Werres, AfD	3	2,83 %



Schmitz-Schunken, CDU = Xavier Schmitz-Schunken, Christlich Demokratische Union Deutschlands

Leonards, SPD = Ludwig Leonards, Sozialdemokratische Partei Deutschlands

Andrä, GRÜNE = Chris Andrä, BÜNDNIS 90/DIE GRÜNEN

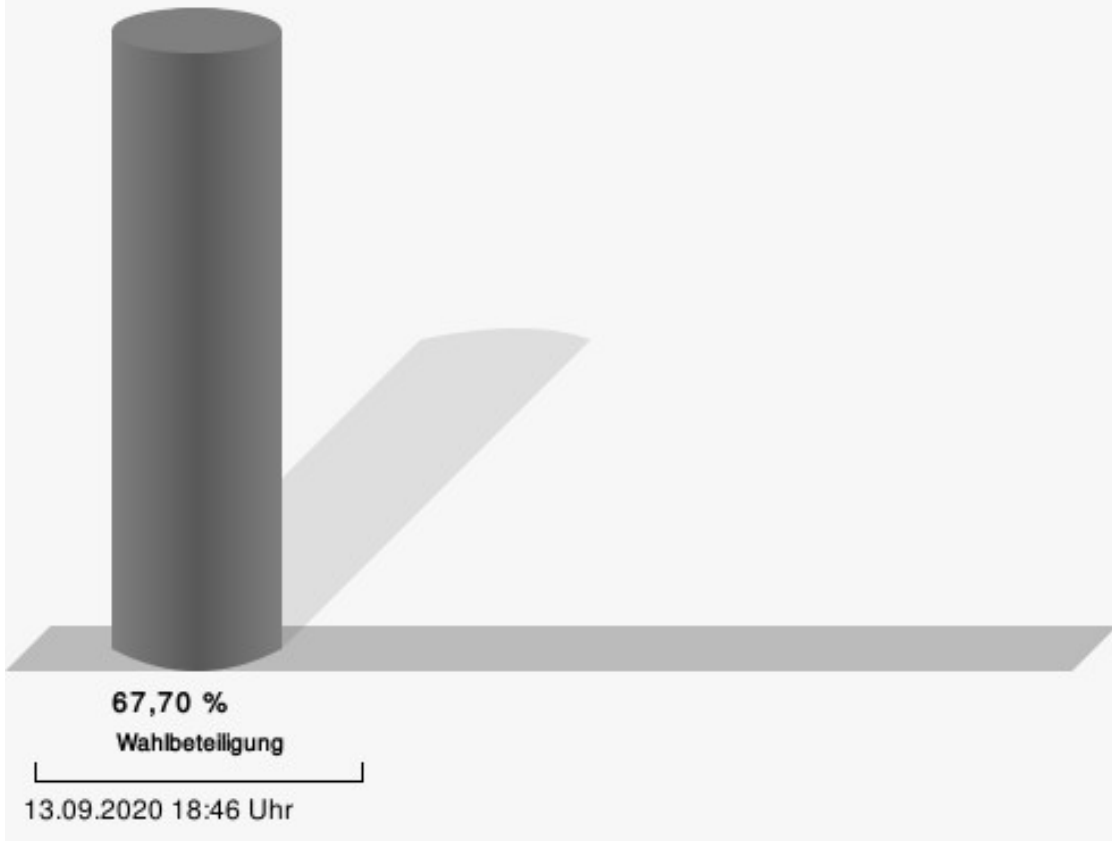
Carls, DIE LINKE = Thorsten Carls, DIE LINKE

Bellen, UWG = Heinz Bellen, Unabhängige Wählergemeinschaft

Reitler, FDP = Andreas Reitler, Freie Demokratische Partei

Werres, AfD = Frank Werres, Alternative für Deutschland

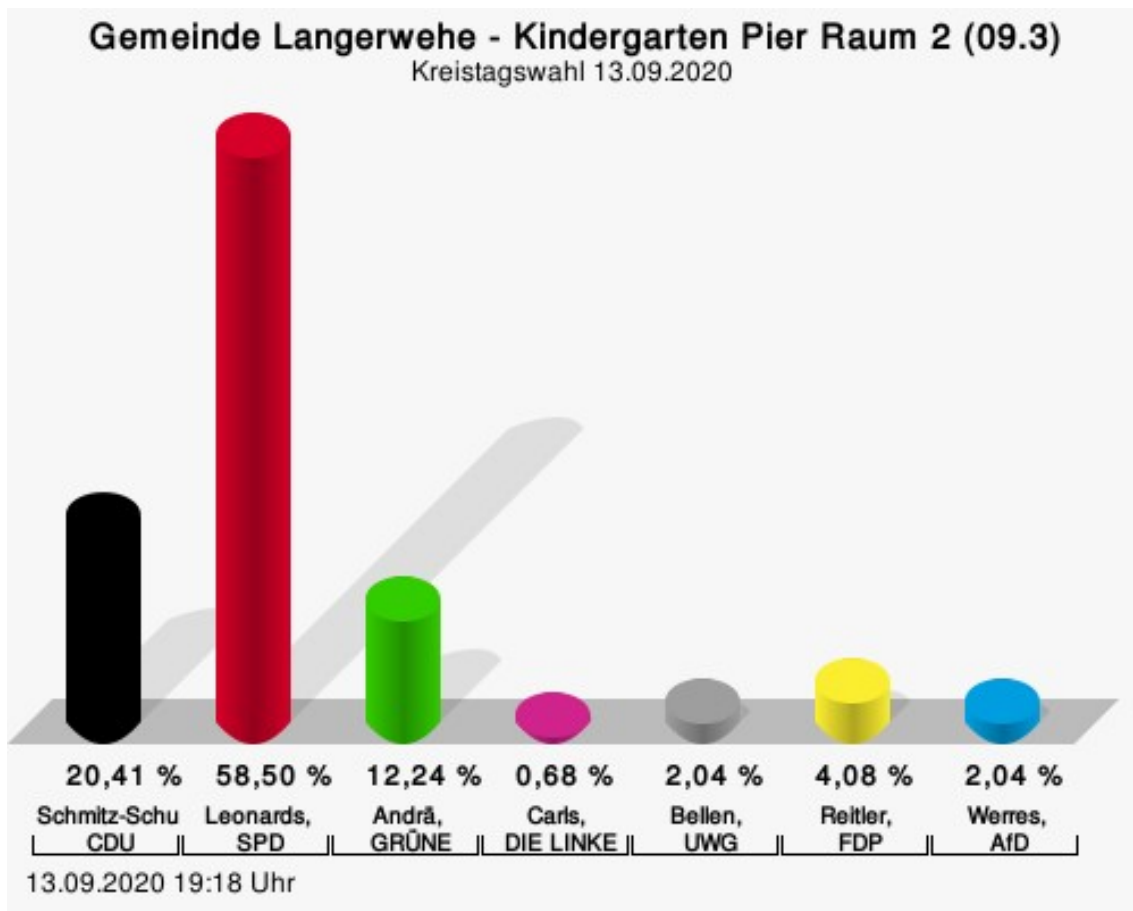
## Wahlbeteiligung





## Kindergarten Pier Raum 2 (09.3)

	Anzahl	Prozent
Schmitz-Schunken, CDU	30	20,41 %
Leonards, SPD	86	58,50 %
Andrä, GRÜNE	18	12,24 %
Carls, DIE LINKE	1	0,68 %
Bellen, UWG	3	2,04 %
Reitler, FDP	6	4,08 %
Werres, AfD	3	2,04 %



Schmitz-Schunken, CDU = Xavier Schmitz-Schunken, Christlich Demokratische Union Deutschlands

Leonards, SPD = Ludwig Leonards, Sozialdemokratische Partei Deutschlands

Andrä, GRÜNE = Chris Andrä, BÜNDNIS 90/DIE GRÜNEN

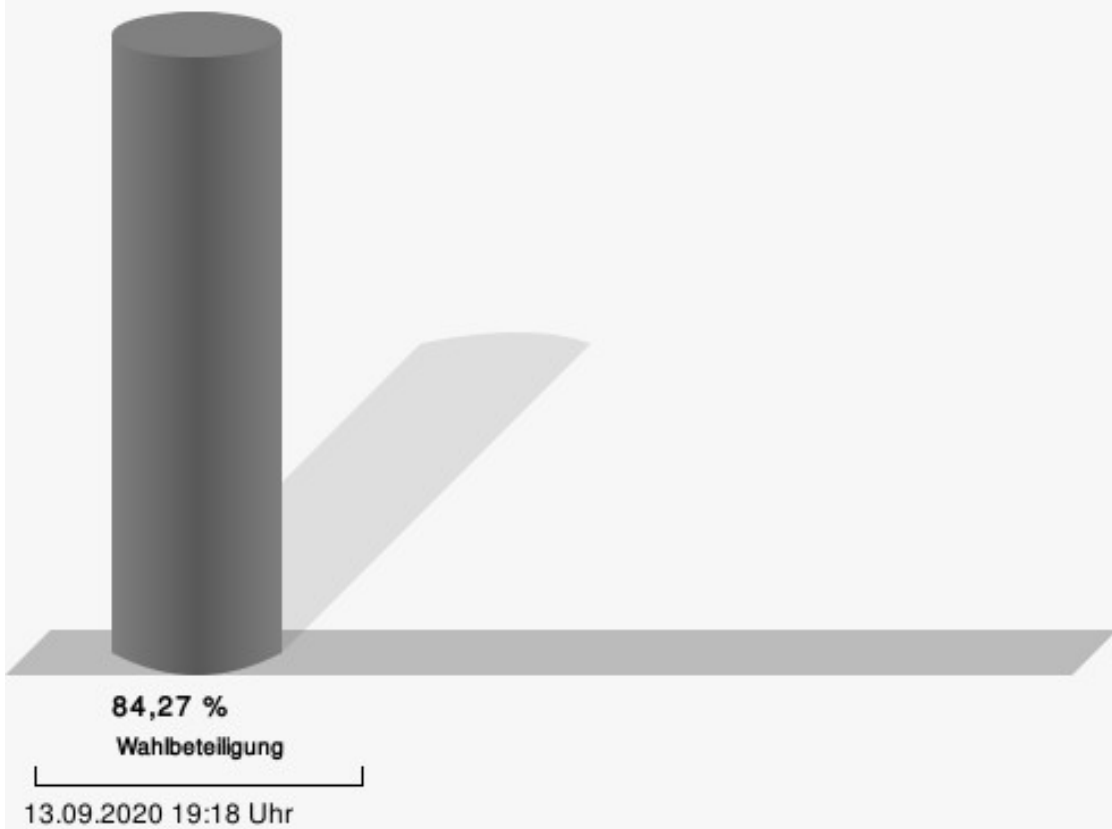
Carls, DIE LINKE = Thorsten Carls, DIE LINKE

Bellen, UWG = Heinz Bellen, Unabhängige Wählergemeinschaft

Reitler, FDP = Andreas Reitler, Freie Demokratische Partei

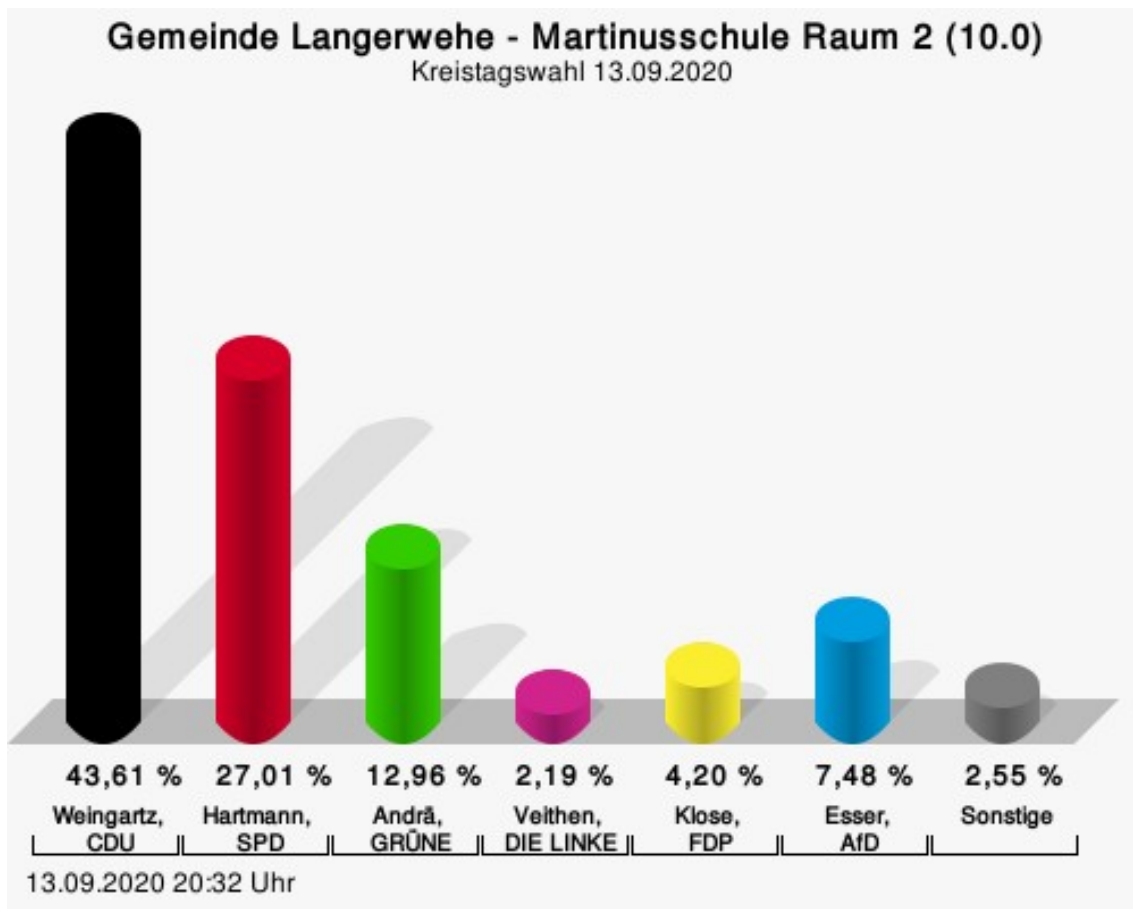
Werres, AfD = Frank Werres, Alternative für Deutschland

## Wahlbeteiligung



## Martinusschule Raum 2 (10.0)

	Anzahl	Prozent
Weingartz, CDU	239	43,61 %
Hartmann, SPD	148	27,01 %
Andrä, GRÜNE	71	12,96 %
Veithen, DIE LINKE	12	2,19 %
Laven, UWG	9	1,64 %
Klose, FDP	23	4,20 %
Kouh, PIRATEN	5	0,91 %
Esser, AfD	41	7,48 %



Weingartz, CDU = Hermann Josef Weingartz, Christlich Demokratische Union Deutschlands

Hartmann, SPD = Nicole Hartmann, Sozialdemokratische Partei Deutschlands

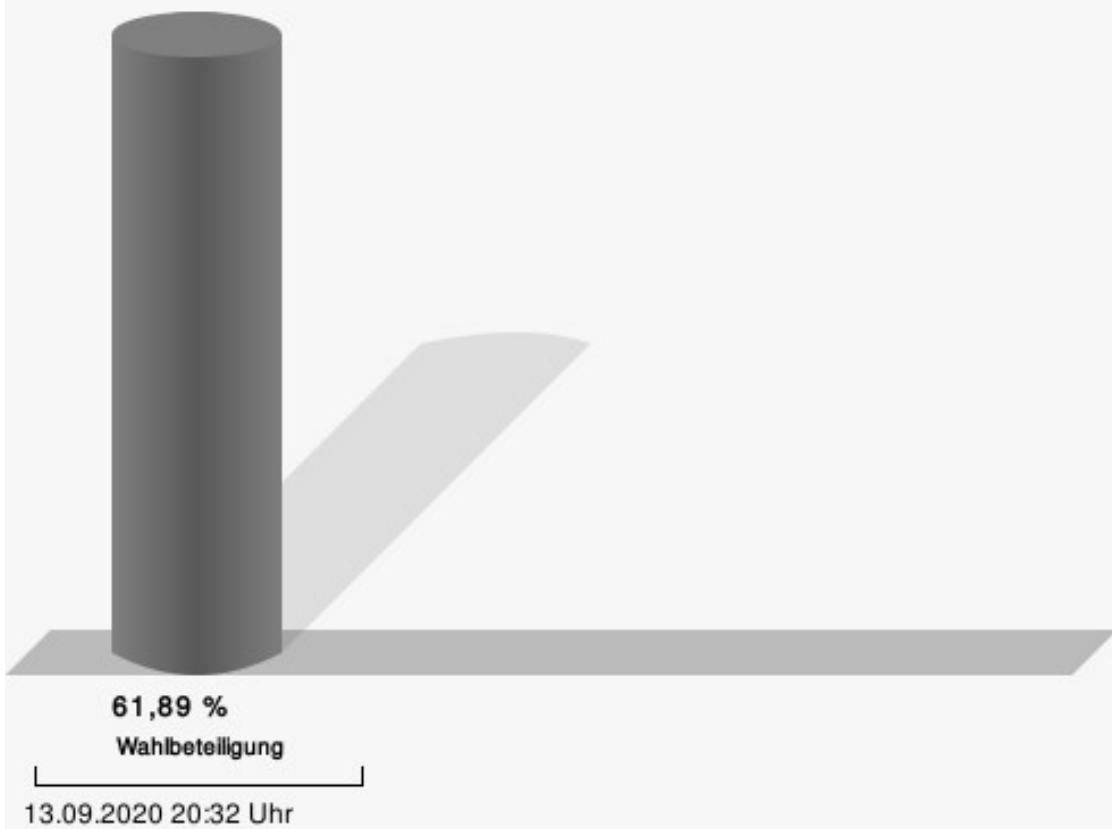
Andrä, GRÜNE = Barbara Andrä, BÜNDNIS 90/DIE GRÜNEN

Veithen, DIE LINKE = Sabine Veithen, DIE LINKE

Klose, FDP = Philipp Johannes Klose, Freie Demokratische Partei

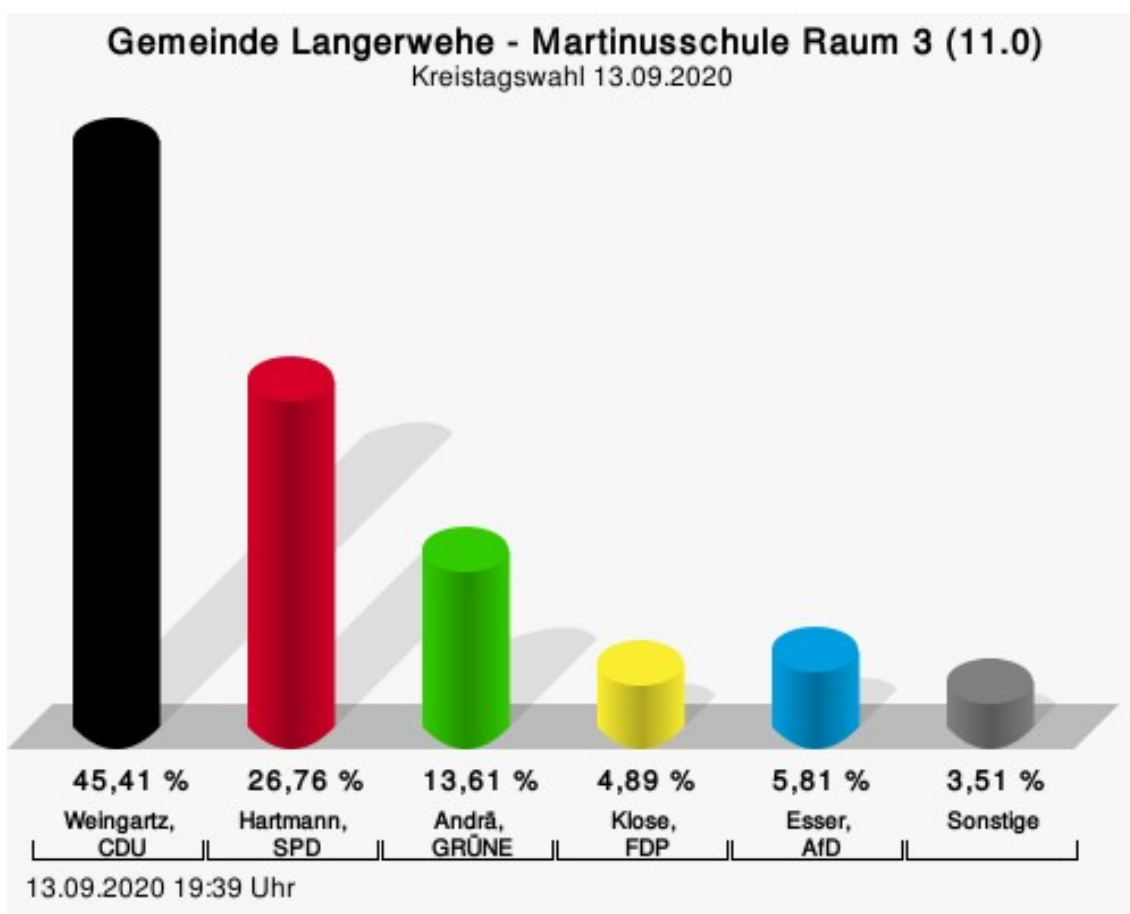
Esser, AfD = Klaus Esser, Alternative für Deutschland

## Wahlbeteiligung



## Martinusschule Raum 3 (11.0)

	Anzahl	Prozent
Weingartz, CDU	297	45,41 %
Hartmann, SPD	175	26,76 %
Andrä, GRÜNE	89	13,61 %
Veithen, DIE LINKE	13	1,99 %
Laven, UWG	5	0,76 %
Klose, FDP	32	4,89 %
Kouh, PIRATEN	5	0,76 %
Esser, AfD	38	5,81 %



Weingartz, CDU = Hermann Josef Weingartz, Christlich Demokratische Union Deutschlands

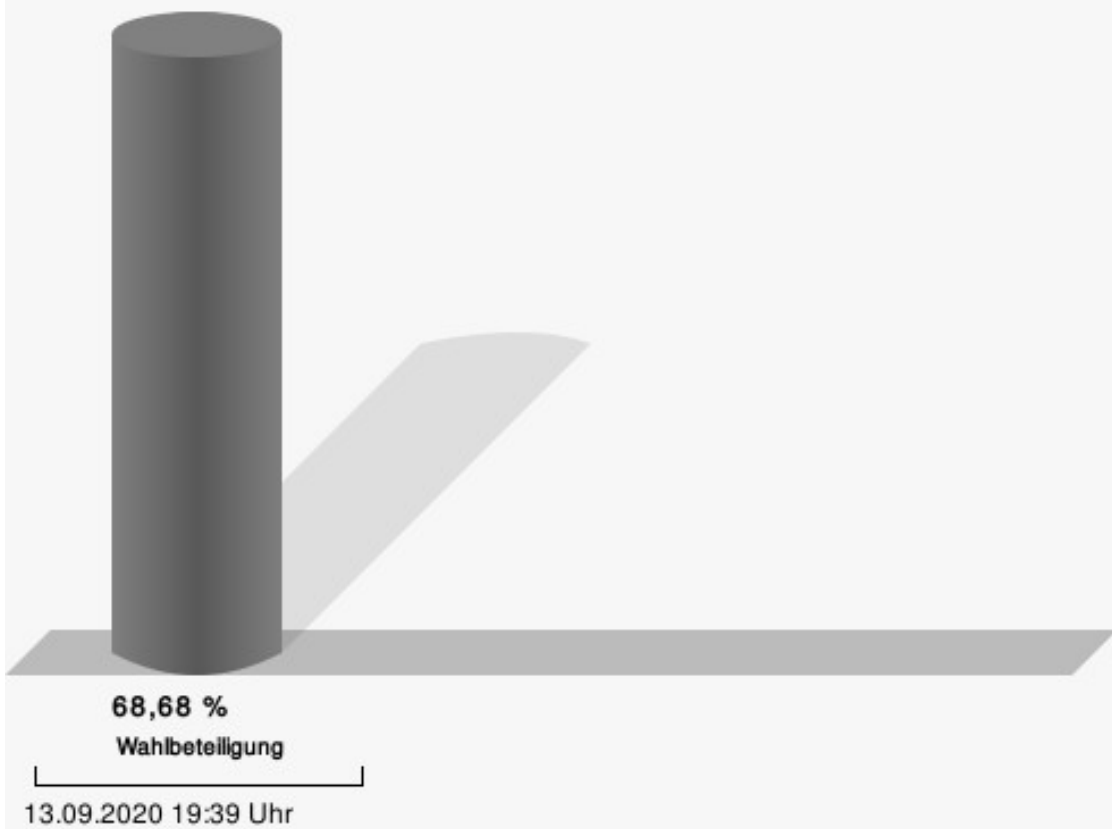
Hartmann, SPD = Nicole Hartmann, Sozialdemokratische Partei Deutschlands

Andrä, GRÜNE = Barbara Andrä, BÜNDNIS 90/DIE GRÜNEN

Klose, FDP = Philipp Johannes Klose, Freie Demokratische Partei

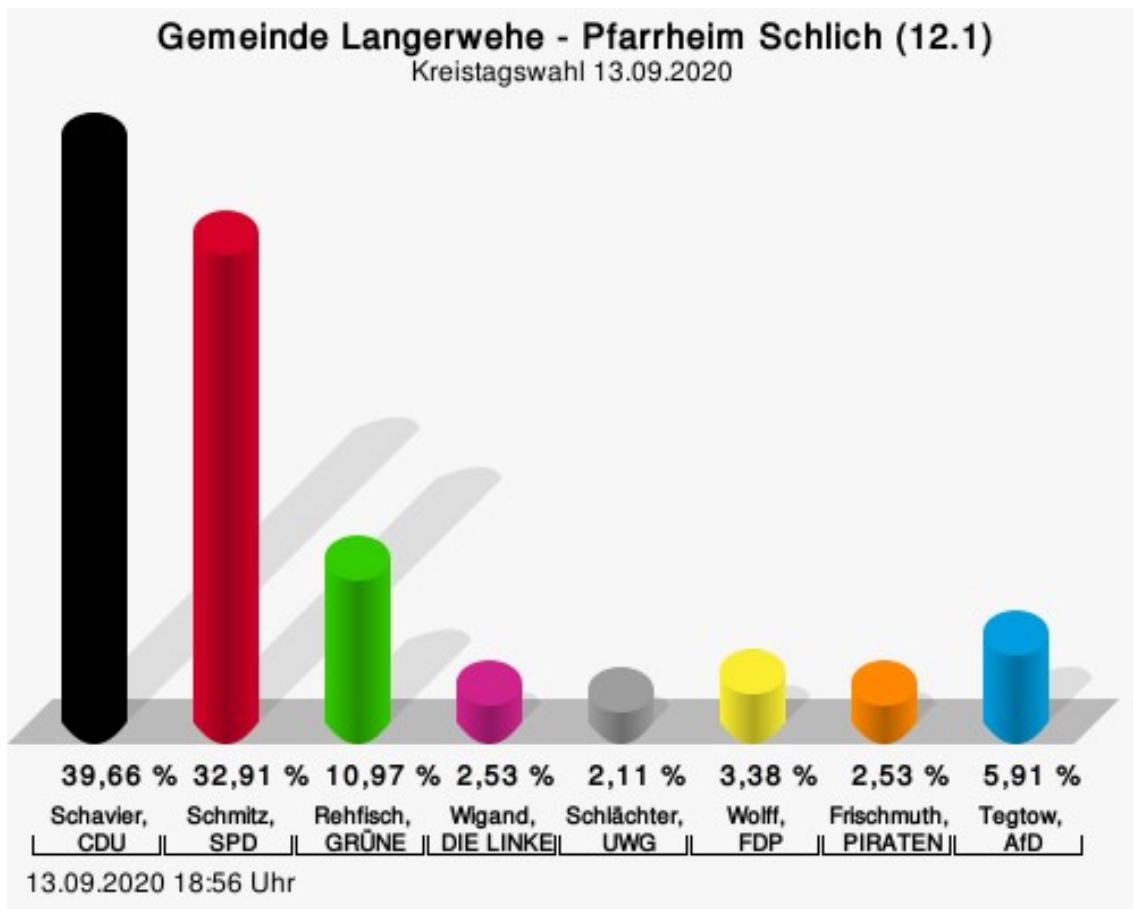
Esser, AfD = Klaus Esser, Alternative für Deutschland

## Wahlbeteiligung



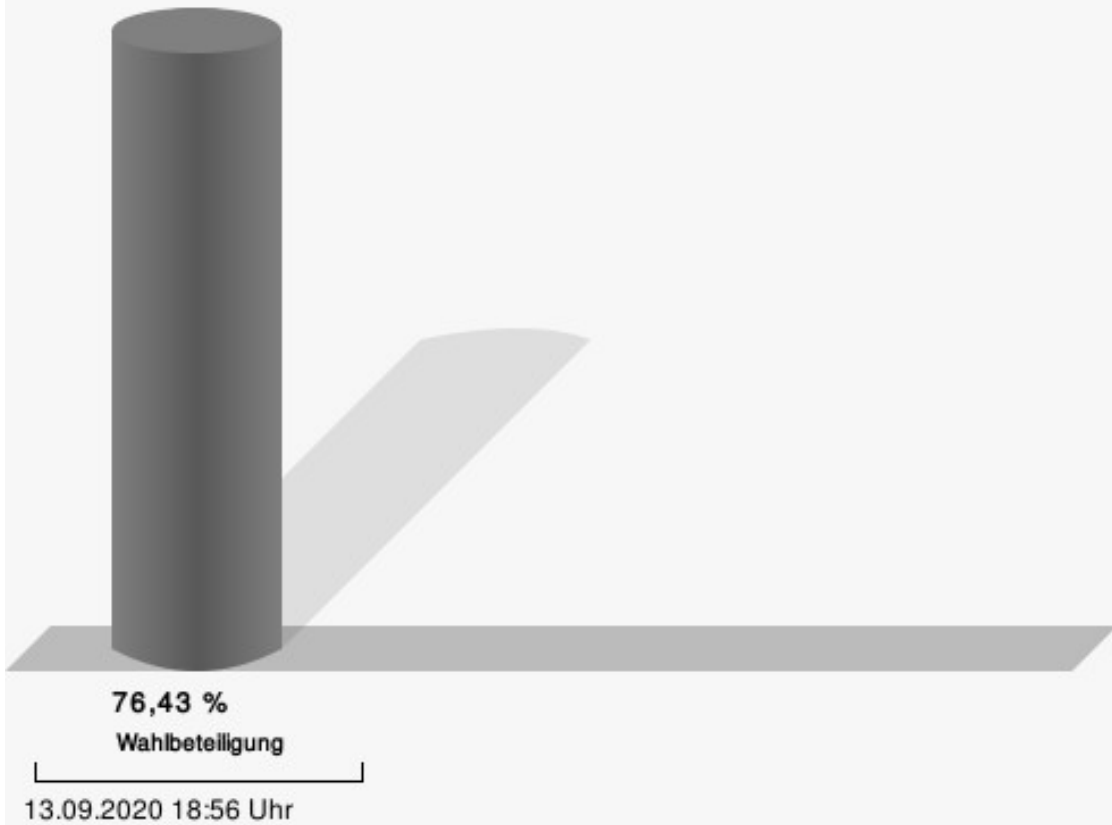
## Pfarrheim Schlich (12.1)

	Anzahl	Prozent
Schavier, CDU	94	39,66 %
Schmitz, SPD	78	32,91 %
Rehfisch, GRÜNE	26	10,97 %
Wigand, DIE LINKE	6	2,53 %
Schlächter, UWG	5	2,11 %
Wolff, FDP	8	3,38 %
Frischmuth, PIRATEN	6	2,53 %
Tegtow, AfD	14	5,91 %



Schavier, CDU = Karl Schavier, Christlich Demokratische Union Deutschlands  
 Schmitz, SPD = Josef Johann Schmitz, Sozialdemokratische Partei Deutschlands  
 Rehfisch, GRÜNE = Hella Rehfisch, BÜNDNIS 90/DIE GRÜNEN  
 Wigand, DIE LINKE = Maria Wigand, DIE LINKE  
 Schlächter, UWG = Herbert Schlächter, Unabhängige Wählergemeinschaft  
 Wolff, FDP = Andrea Wolff, Freie Demokratische Partei  
 Frischmuth, PIRATEN = Rudi Frischmuth, Piratenpartei Deutschland  
 Tegtow, AfD = Dirk Tegtow, Alternative für Deutschland

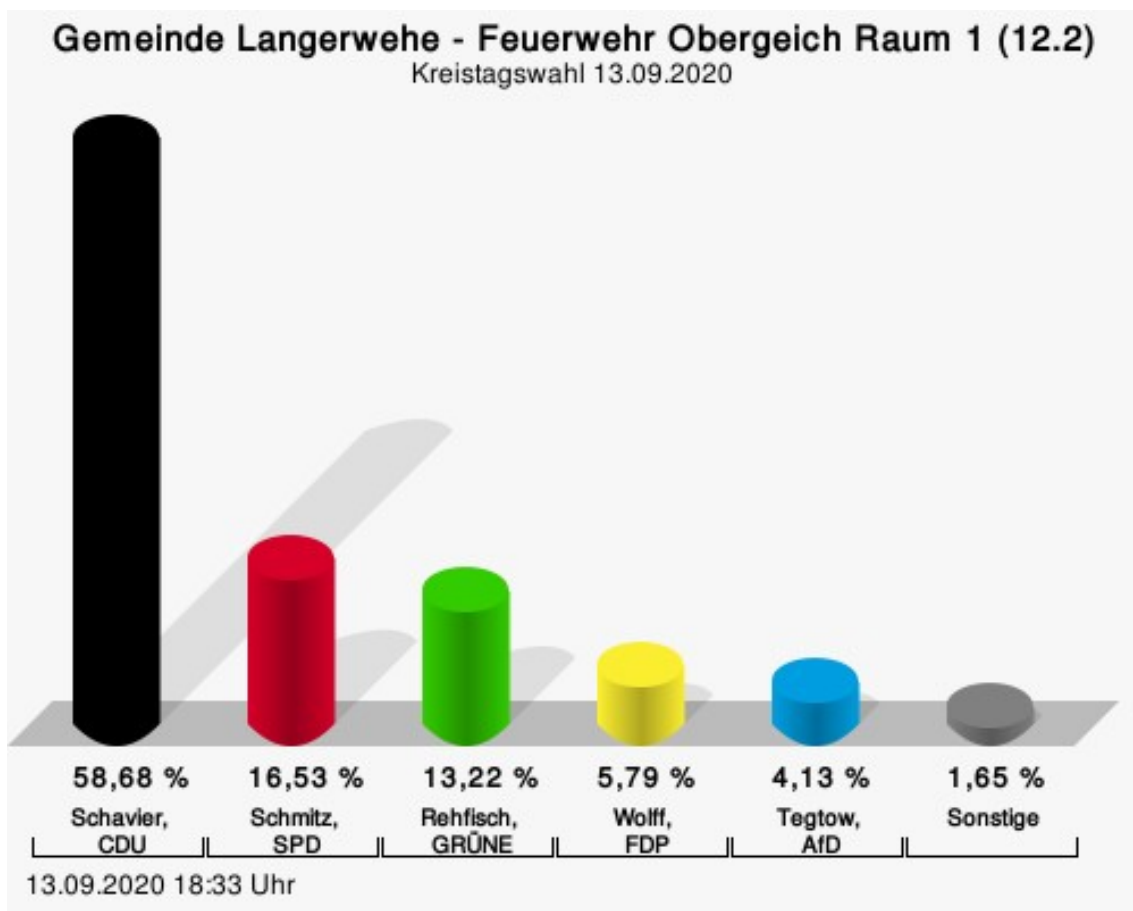
## Wahlbeteiligung





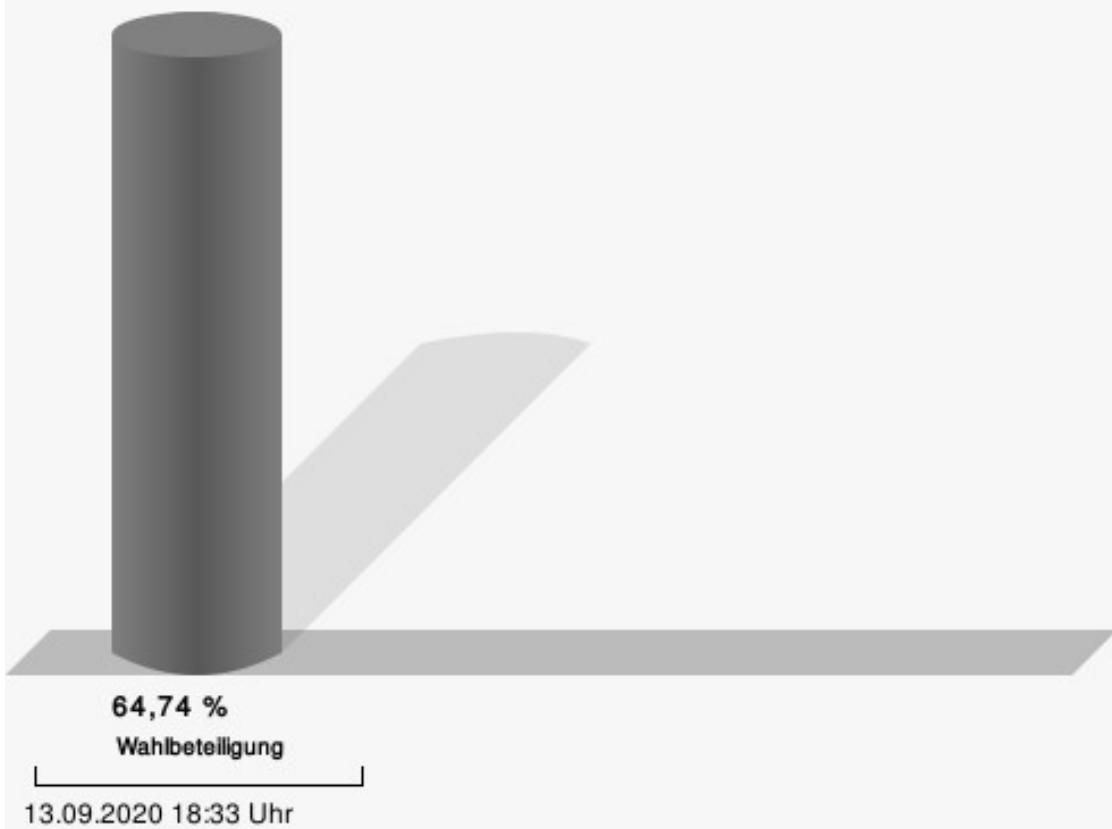
## Feuerwehr Obergeich Raum 1 (12.2)

	Anzahl	Prozent
Schavier, CDU	71	58,68 %
Schmitz, SPD	20	16,53 %
Rehfisch, GRÜNE	16	13,22 %
Wigand, DIE LINKE	0	0,00 %
Schlächter, UWG	2	1,65 %
Wolff, FDP	7	5,79 %
Frischmuth, PIRATEN	0	0,00 %
Tegtow, AfD	5	4,13 %



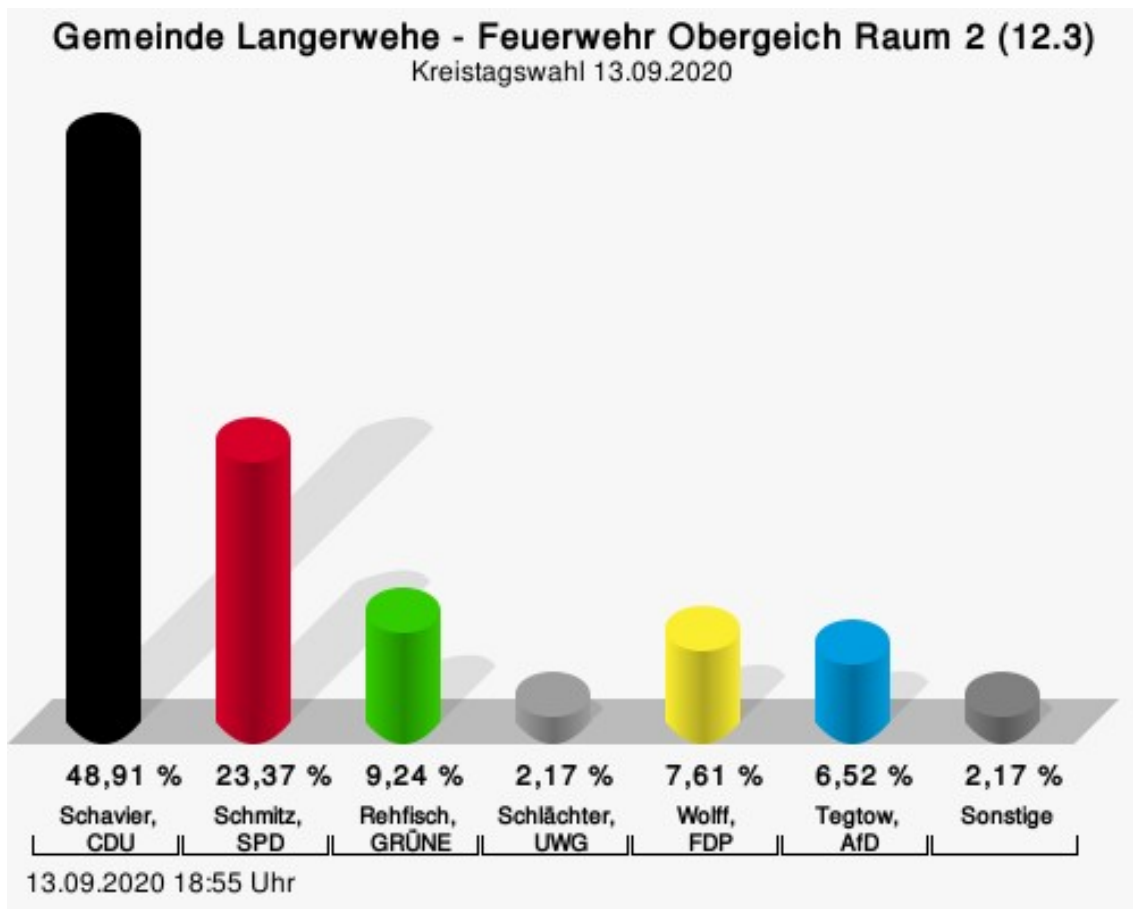
Schavier, CDU = Karl Schavier, Christlich Demokratische Union Deutschlands  
 Schmitz, SPD = Josef Johann Schmitz, Sozialdemokratische Partei Deutschlands  
 Rehfisch, GRÜNE = Hella Rehfisch, BÜNDNIS 90/DIE GRÜNEN  
 Wolff, FDP = Andrea Wolff, Freie Demokratische Partei  
 Tegtow, AfD = Dirk Tegtow, Alternative für Deutschland

## Wahlbeteiligung



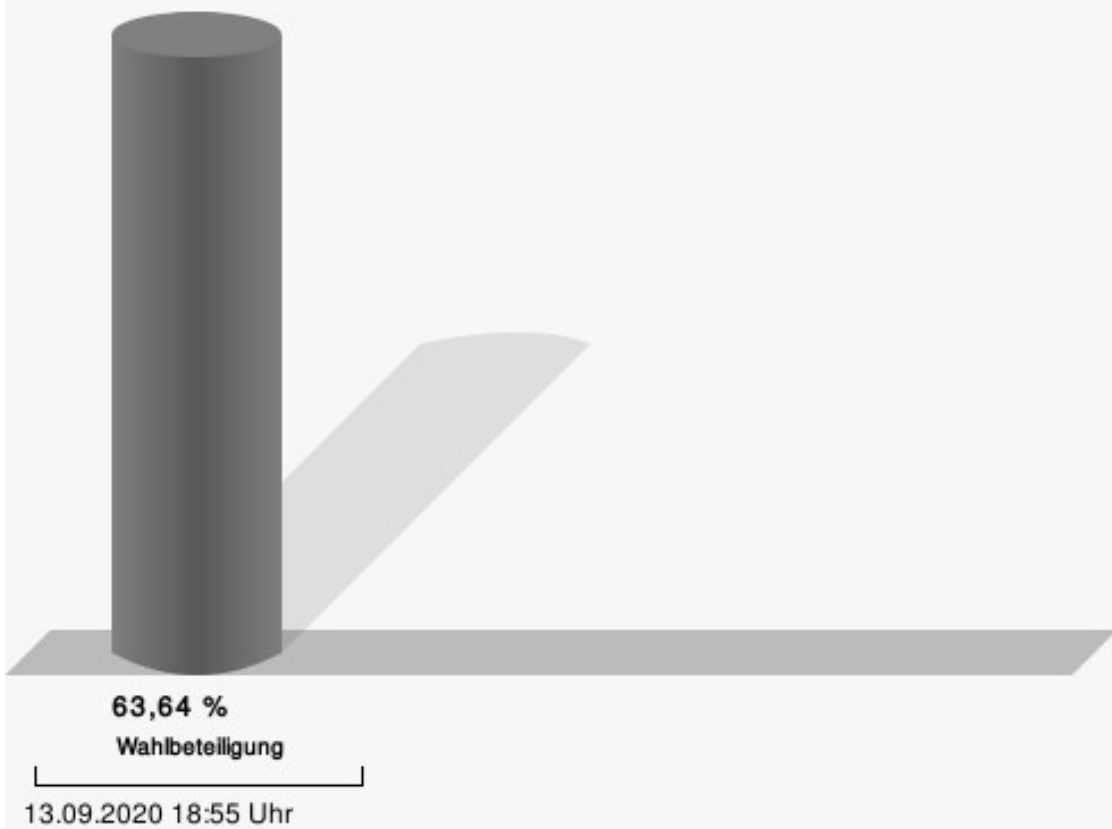
## Feuerwehr Obergeich Raum 2 (12.3)

	Anzahl	Prozent
Schavier, CDU	90	48,91 %
Schmitz, SPD	43	23,37 %
Rehfishch, GRÜNE	17	9,24 %
Wigand, DIE LINKE	3	1,63 %
Schlächter, UWG	4	2,17 %
Wolff, FDP	14	7,61 %
Frismuth, PIRATEN	1	0,54 %
Tegtow, AfD	12	6,52 %



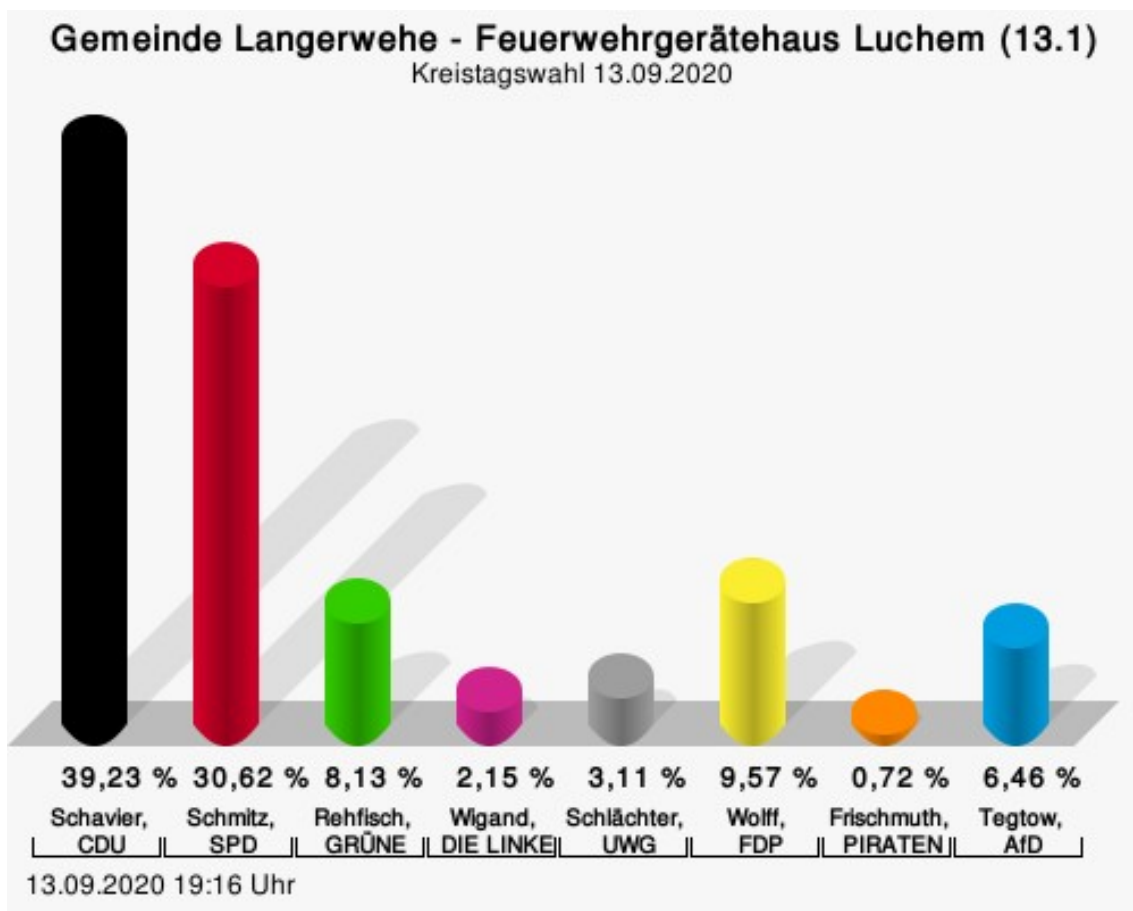
Schavier, CDU = Karl Schavier, Christlich Demokratische Union Deutschlands  
 Schmitz, SPD = Josef Johann Schmitz, Sozialdemokratische Partei Deutschlands  
 Rehfishch, GRÜNE = Hella Rehfishch, BÜNDNIS 90/DIE GRÜNEN  
 Schlächter, UWG = Herbert Schlächter, Unabhängige Wählergemeinschaft  
 Wolff, FDP = Andrea Wolff, Freie Demokratische Partei  
 Tegtow, AfD = Dirk Tegtow, Alternative für Deutschland

## Wahlbeteiligung



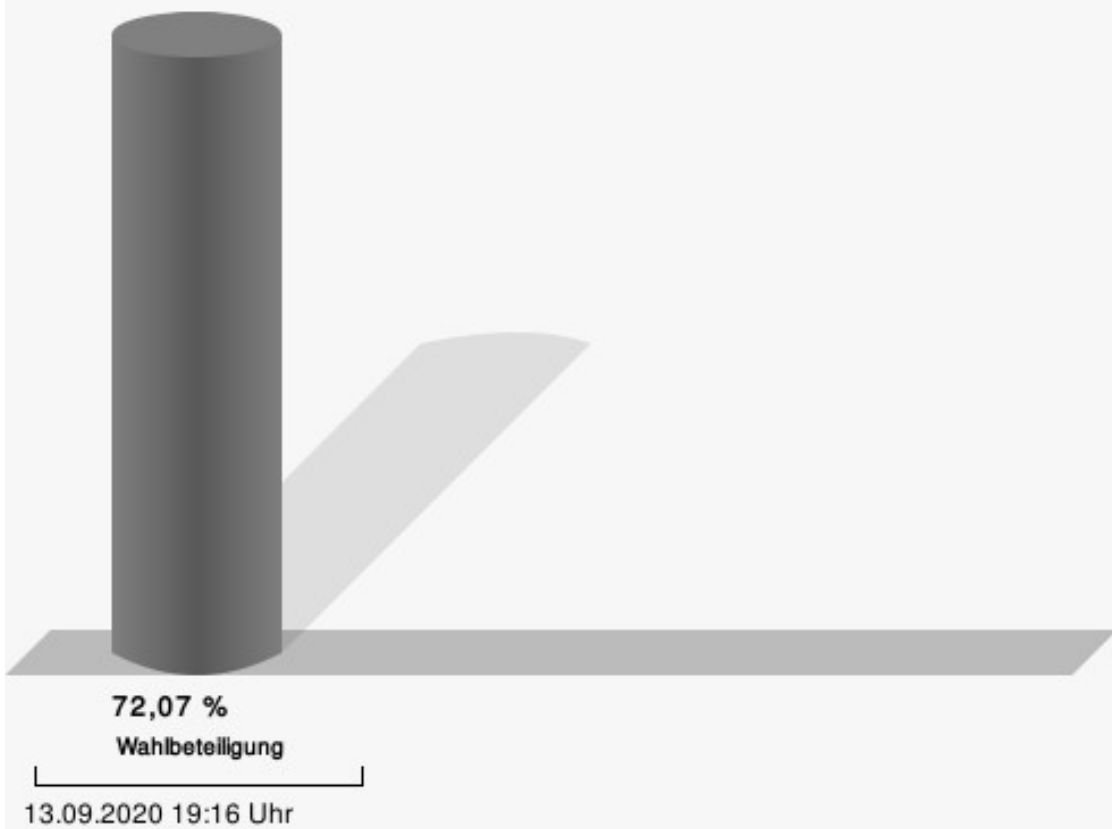
## Feuerwehrgerätehaus Luchem (13.1)

	Anzahl	Prozent
Schavier, CDU	164	39,23 %
Schmitz, SPD	128	30,62 %
Rehfisch, GRÜNE	34	8,13 %
Wigand, DIE LINKE	9	2,15 %
Schlächter, UWG	13	3,11 %
Wolff, FDP	40	9,57 %
Frischmuth, PIRATEN	3	0,72 %
Tegtow, AfD	27	6,46 %



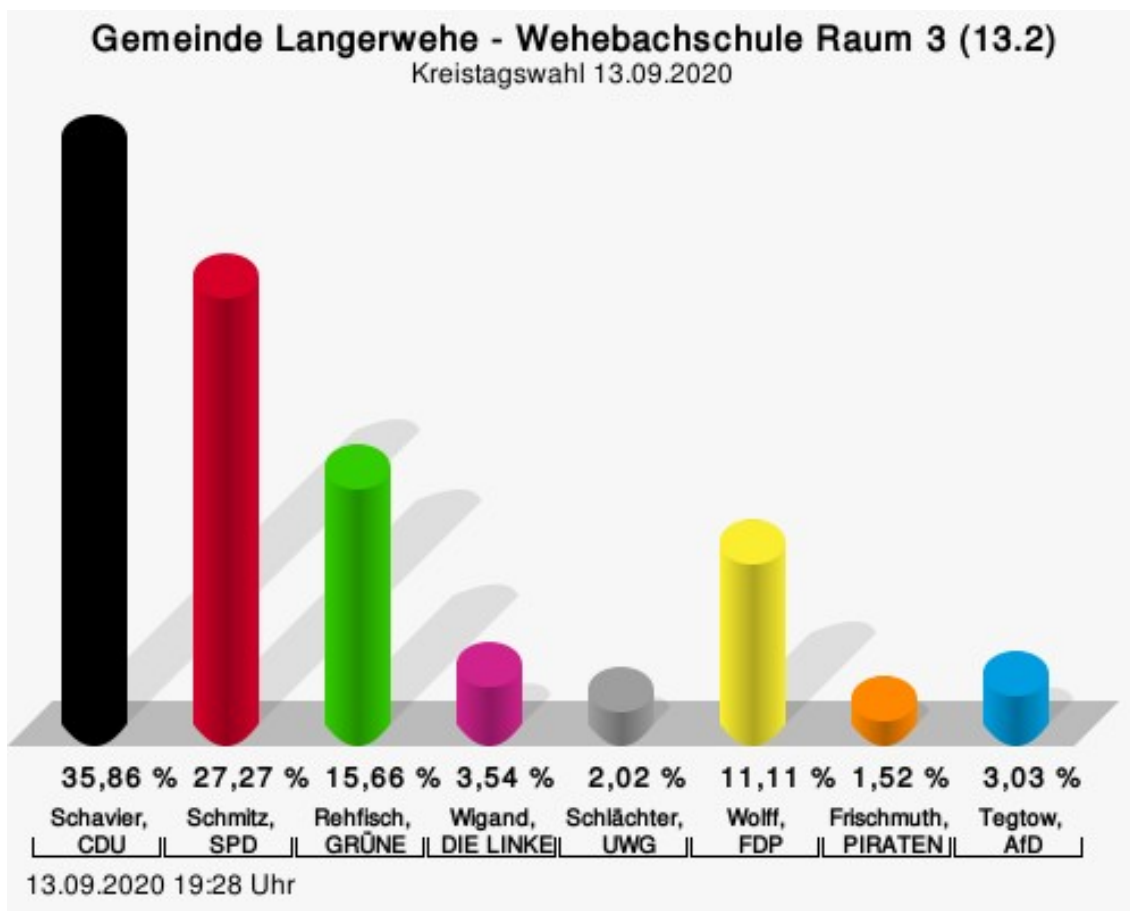
Schavier, CDU = Karl Schavier, Christlich Demokratische Union Deutschlands  
 Schmitz, SPD = Josef Johann Schmitz, Sozialdemokratische Partei Deutschlands  
 Rehfisch, GRÜNE = Hella Rehfisch, BÜNDNIS 90/DIE GRÜNEN  
 Wigand, DIE LINKE = Maria Wigand, DIE LINKE  
 Schlächter, UWG = Herbert Schlächter, Unabhängige Wählergemeinschaft  
 Wolff, FDP = Andrea Wolff, Freie Demokratische Partei  
 Frischmuth, PIRATEN = Rudi Frischmuth, Piratenpartei Deutschland  
 Tegtow, AfD = Dirk Tegtow, Alternative für Deutschland

## Wahlbeteiligung



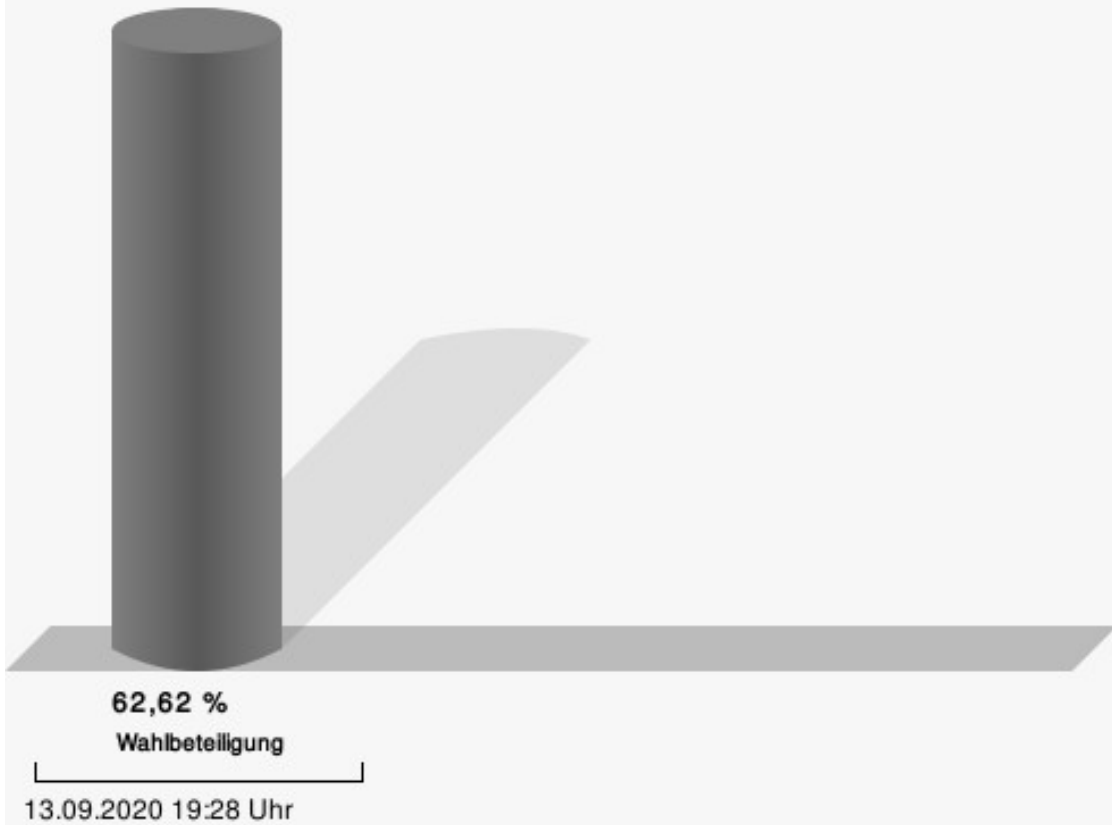
## Wehebachschule Raum 3 (13.2)

	Anzahl	Prozent
Schavier, CDU	71	35,86 %
Schmitz, SPD	54	27,27 %
Rehfisch, GRÜNE	31	15,66 %
Wigand, DIE LINKE	7	3,54 %
Schlächter, UWG	4	2,02 %
Wolff, FDP	22	11,11 %
Frischmuth, PIRATEN	3	1,52 %
Tegtow, AfD	6	3,03 %



Schavier, CDU = Karl Schavier, Christlich Demokratische Union Deutschlands  
 Schmitz, SPD = Josef Johann Schmitz, Sozialdemokratische Partei Deutschlands  
 Rehfisch, GRÜNE = Hella Rehfisch, BÜNDNIS 90/DIE GRÜNEN  
 Wigand, DIE LINKE = Maria Wigand, DIE LINKE  
 Schlächter, UWG = Herbert Schlächter, Unabhängige Wählergemeinschaft  
 Wolff, FDP = Andrea Wolff, Freie Demokratische Partei  
 Frischmuth, PIRATEN = Rudi Frischmuth, Piratenpartei Deutschland  
 Tegtow, AfD = Dirk Tegtow, Alternative für Deutschland

## Wahlbeteiligung





# Übersicht Stimmbezirke

Zusammenstellung der Ergebnisse nach Stimmbezirken

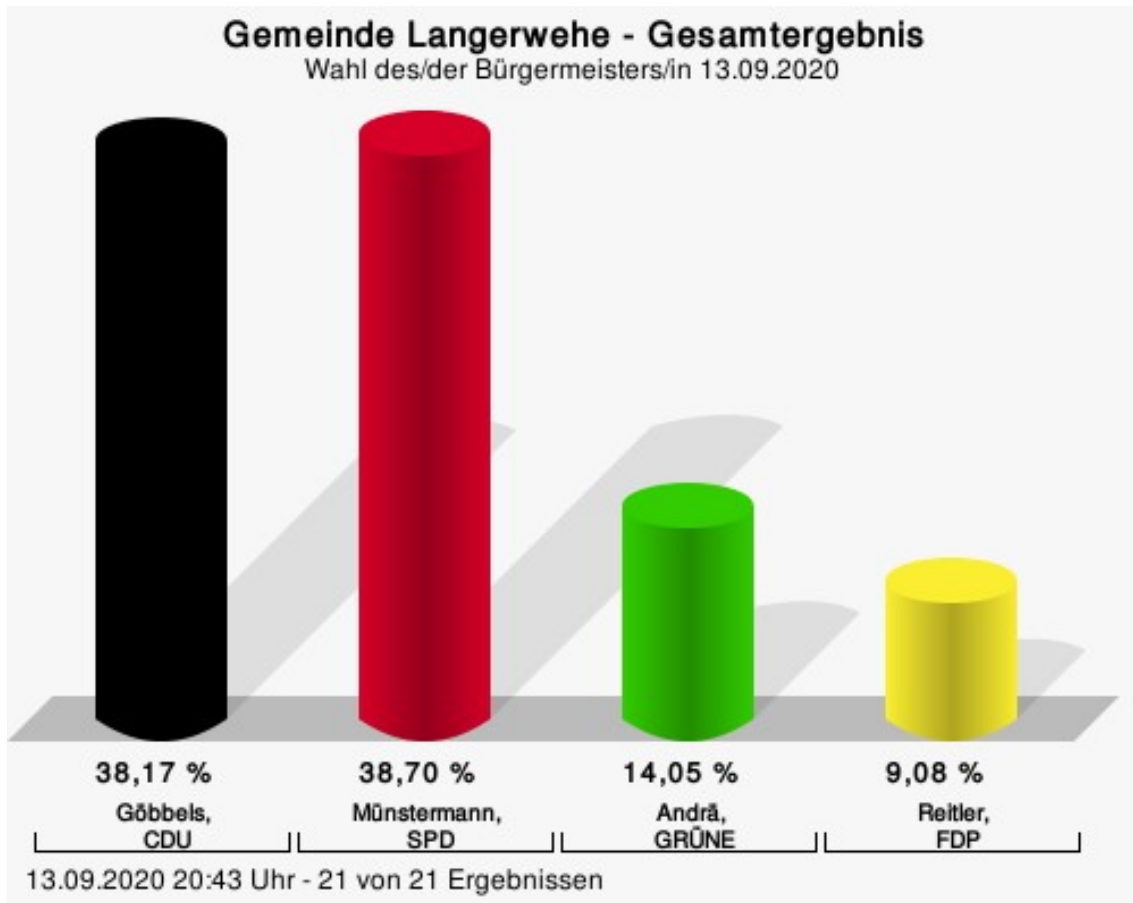
Stimmbe- zirk	Stand	Wahlbe- rechtigte	Wäh- ler/innen	gültig	CDU	SPD	GRÜNE	DIE LINKE	UWG	FDP	PIRATEN	AfD
Töpferei- museum (01.0)	eingegan- gen	1.058	67,01 %	98,31 %	28,55 %	<b>31,71 %</b>	17,50 %	2,58 %	1,72 %	11,62 %	---	6,31 %
Pfarrju- gendheim (02.0)	eingegan- gen	851	65,80 %	99,29 %	<b>31,29 %</b>	23,92 %	26,44 %	2,88 %	1,98 %	7,37 %	---	6,12 %
Europa- schule Raum 1 (03.1)	eingegan- gen	606	56,77 %	97,38 %	27,76 %	<b>33,43 %</b>	18,51 %	5,07 %	1,19 %	5,97 %	---	8,06 %
Europa- schule Raum 2 (03.2)	eingegan- gen	204	64,71 %	99,24 %	23,66 %	<b>27,48 %</b>	19,85 %	0,76 %	0,76 %	19,08 %	---	8,40 %
Wehe- bach- schule Raum 1 (04.1)	eingegan- gen	592	49,32 %	98,97 %	30,10 %	<b>30,80 %</b>	16,96 %	2,42 %	1,04 %	10,03 %	---	8,65 %
Wehe- bach- schule Raum 4 (04.2)	eingegan- gen	484	55,17 %	99,25 %	25,66 %	<b>33,96 %</b>	25,28 %	1,89 %	1,51 %	5,66 %	---	6,04 %
Wehe- bach- schule Raum 2 (05.0)	eingegan- gen	967	61,94 %	97,66 %	29,23 %	<b>30,94 %</b>	20,00 %	2,39 %	1,88 %	10,43 %	---	5,13 %

Stimmbezirk	Stand	Wahlberechtigte	Wähler/innen	gültig	CDU	SPD	GRÜNE	DIE LINKE	UWG	FDP	PIRATEN	AfD
Feuerwehrgerechthehaus Jüngersdorf (06.1)	eingegangen	531	71,56 %	97,89 %	25,00 %	<b>36,02 %</b>	18,01 %	1,61 %	1,08 %	11,83 %	---	6,45 %
Kindergarten Pier Raum 1 (06.2)	eingegangen	484	67,36 %	99,39 %	23,46 %	<b>52,47 %</b>	10,80 %	0,31 %	0,93 %	7,10 %	---	4,94 %
Bürgerhaus Transvaal (07.0)	eingegangen	866	59,12 %	98,05 %	<b>34,26 %</b>	28,09 %	16,33 %	3,19 %	1,99 %	5,58 %	---	10,56 %
Alte Schule Heistern (08.0)	eingegangen	836	66,75 %	98,03 %	<b>42,96 %</b>	32,72 %	10,60 %	0,91 %	1,65 %	6,03 %	---	5,12 %
Martinusschule Raum 1 (09.1)	eingegangen	604	70,86 %	98,83 %	<b>48,46 %</b>	23,64 %	18,44 %	1,89 %	0,95 %	2,36 %	---	4,26 %
Martinusschule Raum 4 (09.2)	eingegangen	161	67,70 %	97,25 %	<b>46,23 %</b>	27,36 %	10,38 %	1,89 %	4,72 %	6,60 %	---	2,83 %
Kindergarten Pier Raum 2 (09.3)	eingegangen	178	84,27 %	98,00 %	20,41 %	<b>58,50 %</b>	12,24 %	0,68 %	2,04 %	4,08 %	---	2,04 %
Martinusschule Raum 2 (10.0)	eingegangen	908	61,89 %	97,51 %	<b>43,61 %</b>	27,01 %	12,96 %	2,19 %	1,64 %	4,20 %	0,91 %	7,48 %

Stimmbezirk	Stand	Wahlberechtigte	Wähler/innen	gültig	CDU	SPD	GRÜNE	DIE LINKE	UWG	FDP	PIRATEN	AfD
Martinusschule Raum 3 (11.0)	eingegangen	977	68,68 %	97,47 %	<b>45,41 %</b>	26,76 %	13,61 %	1,99 %	0,76 %	4,89 %	0,76 %	5,81 %
Pfarrheim Schlich (12.1)	eingegangen	314	76,43 %	98,75 %	<b>39,66 %</b>	32,91 %	10,97 %	2,53 %	2,11 %	3,38 %	2,53 %	5,91 %
Feuerwehr Obergeich Raum 1 (12.2)	eingegangen	190	64,74 %	98,37 %	<b>58,68 %</b>	16,53 %	13,22 %	0,00 %	1,65 %	5,79 %	0,00 %	4,13 %
Feuerwehr Obergeich Raum 2 (12.3)	eingegangen	297	63,64 %	97,35 %	<b>48,91 %</b>	23,37 %	9,24 %	1,63 %	2,17 %	7,61 %	0,54 %	6,52 %
Feuerwehrg- erätehaus Luchem (13.1)	eingegangen	598	72,07 %	96,98 %	<b>39,23 %</b>	30,62 %	8,13 %	2,15 %	3,11 %	9,57 %	0,72 %	6,46 %
Wehe- bach- schule Raum 3 (13.2)	eingegangen	321	62,62 %	98,51 %	<b>35,86 %</b>	27,27 %	15,66 %	3,54 %	2,02 %	11,11 %	1,52 %	3,03 %
Gemeinde Langer- wehe	21 von 21	12.027	64,71 %	98,15 %	<b>35,46 %</b>	30,72 %	16,01 %	2,19 %	1,65 %	7,45 %	0,30 %	6,22 %

## Wahl des/der Bürgermeisters/in Gemeinde Langerwehe

	Anzahl	Prozent
Göbbels, CDU	2.921	38,17 %
Münstermann, SPD	2.961	38,70 %
Andrä, GRÜNE	1.075	14,05 %
Reitler, FDP	695	9,08 %

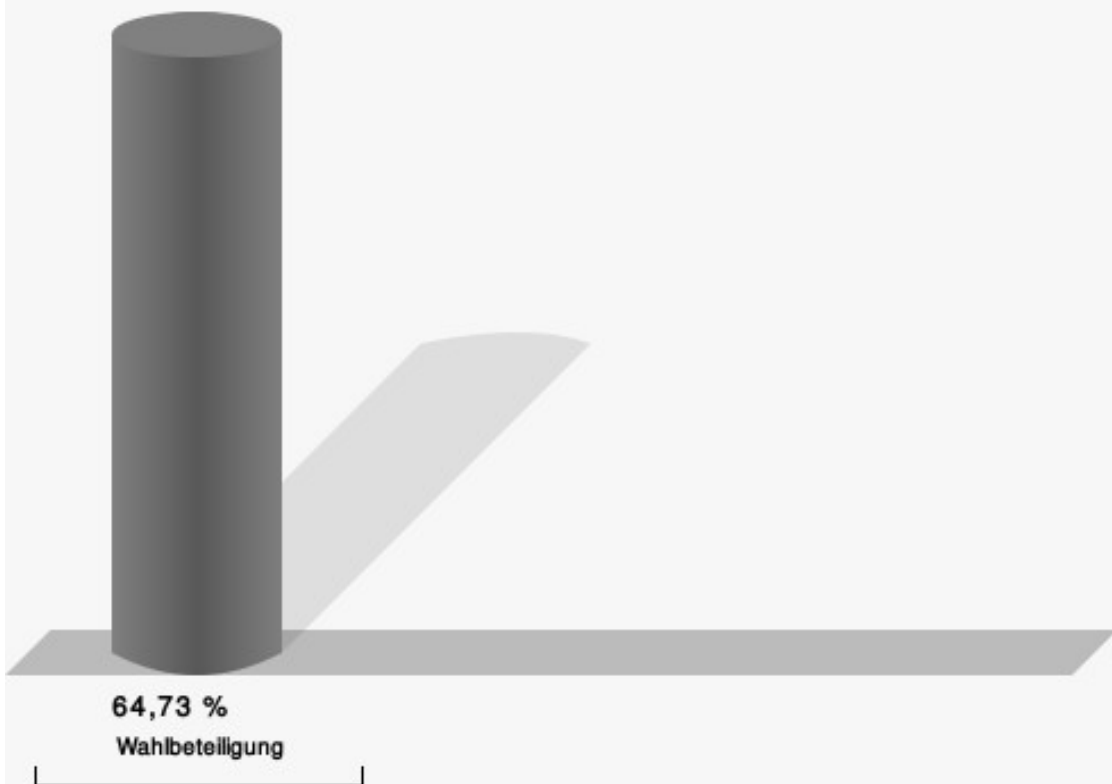


Göbbels, CDU = Heinrich Göbbels, Christlich Demokratische Union Deutschlands  
Münstermann, SPD = Peter Münstermann, Sozialdemokratische Partei Deutschlands  
Andrä, GRÜNE = Chris Andrä, BÜNDNIS 90/DIE GRÜNEN  
Reitler, FDP = Andreas Reitler, Freie Demokratische Partei

Es findet eine Stichwahl statt zwischen

Münstermann, Peter (SPD)	Göbbels, Heinrich (CDU)
--------------------------	-------------------------

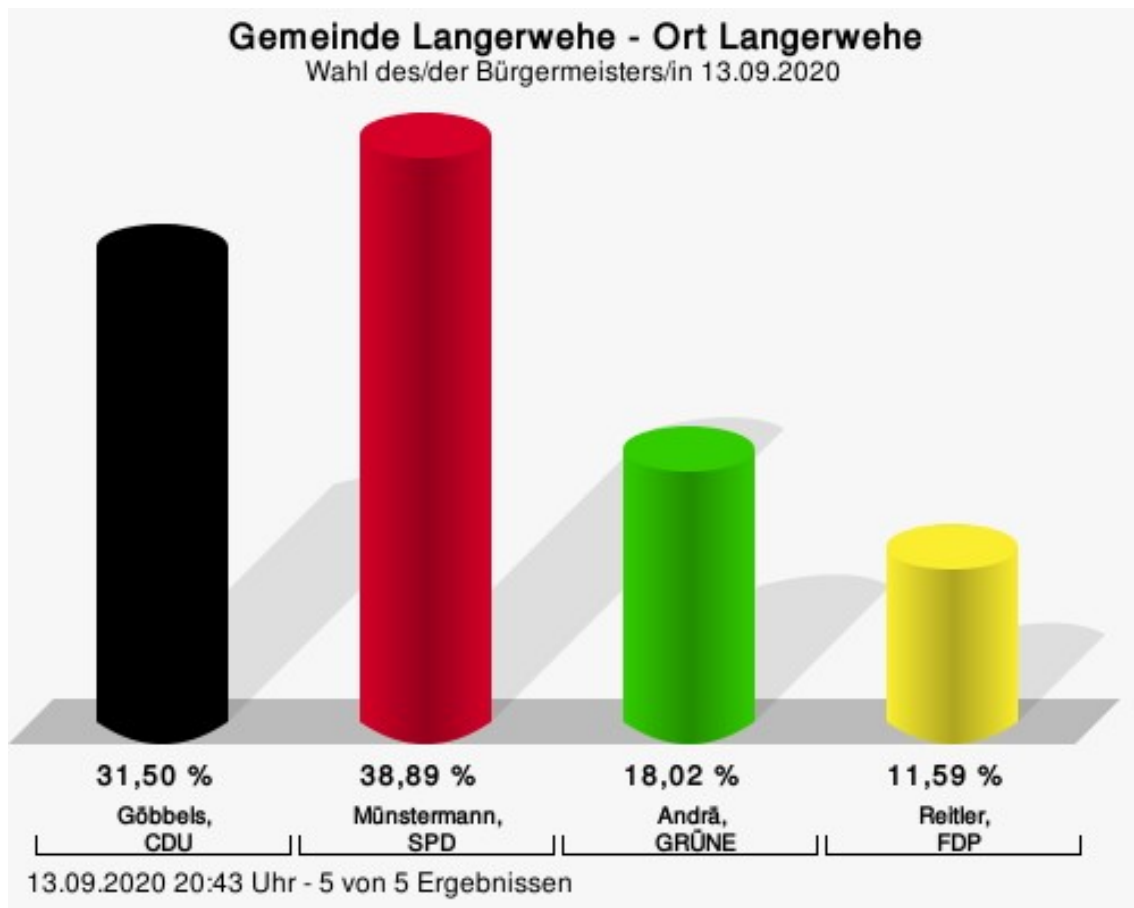
## Wahlbeteiligung



13.09.2020 20:43 Uhr - 21 von 21 Ergebnissen

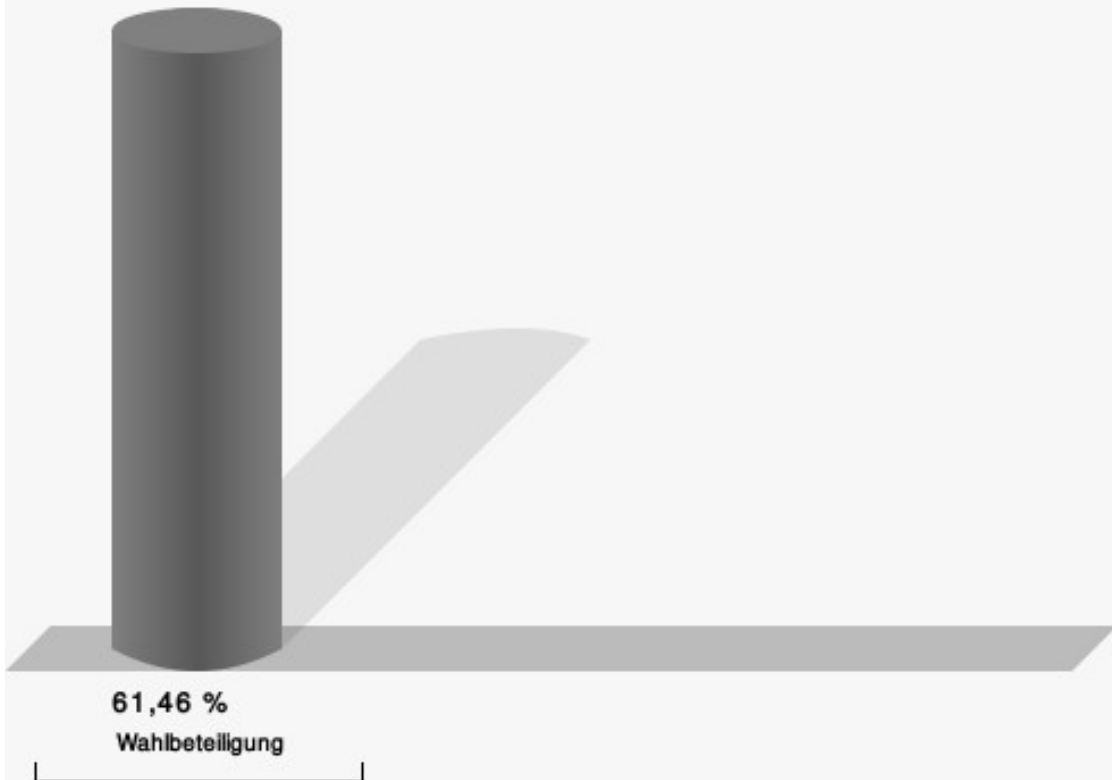
## Gruppierungen Ort Langerwehe

	Anzahl	Prozent
Göbbels, CDU	652	31,50 %
Münstermann, SPD	805	38,89 %
Andrä, GRÜNE	373	18,02 %
Reitler, FDP	240	11,59 %



Göbbels, CDU = Heinrich Göbbels, Christlich Demokratische Union Deutschlands  
Münstermann, SPD = Peter Münstermann, Sozialdemokratische Partei Deutschlands  
Andrä, GRÜNE = Chris Andrä, BÜNDNIS 90/DIE GRÜNEN  
Reitler, FDP = Andreas Reitler, Freie Demokratische Partei

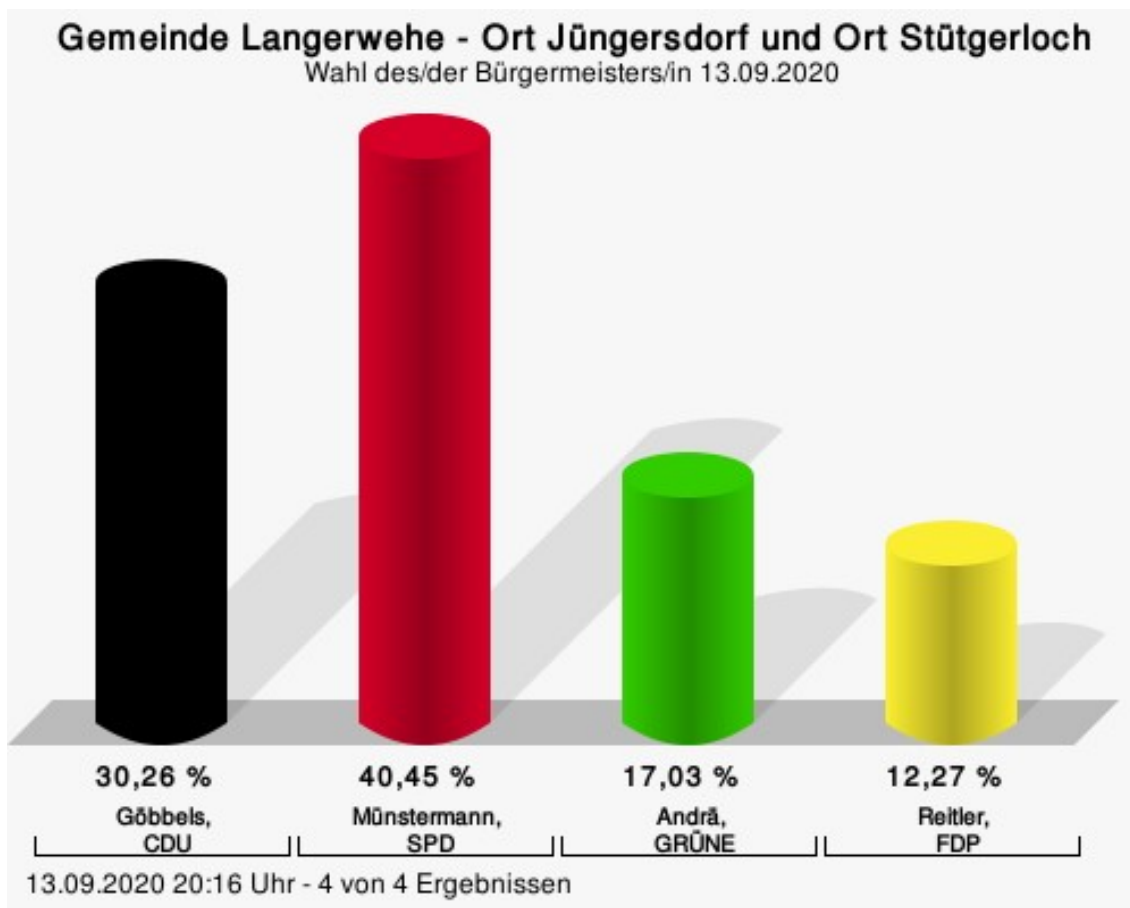
## Wahlbeteiligung



13.09.2020 20:43 Uhr - 5 von 5 Ergebnissen

## Ort Jüngersdorf und Ort Stütgerloch

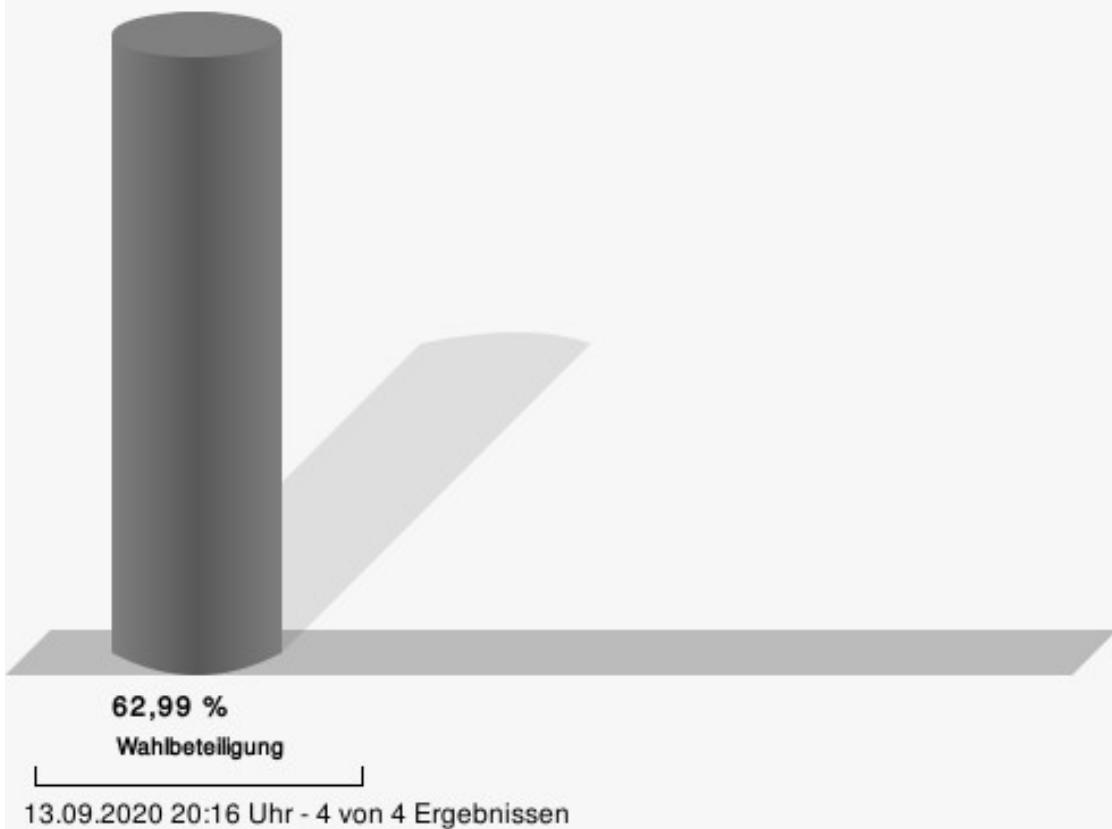
	Anzahl	Prozent
Göbbels, CDU	407	30,26 %
Münstermann, SPD	544	40,45 %
Andrä, GRÜNE	229	17,03 %
Reitler, FDP	165	12,27 %



Göbbels, CDU = Heinrich Göbbels, Christlich Demokratische Union Deutschlands  
Münstermann, SPD = Peter Münstermann, Sozialdemokratische Partei Deutschlands  
Andrä, GRÜNE = Chris Andrä, BÜNDNIS 90/DIE GRÜNEN  
Reitler, FDP = Andreas Reitler, Freie Demokratische Partei

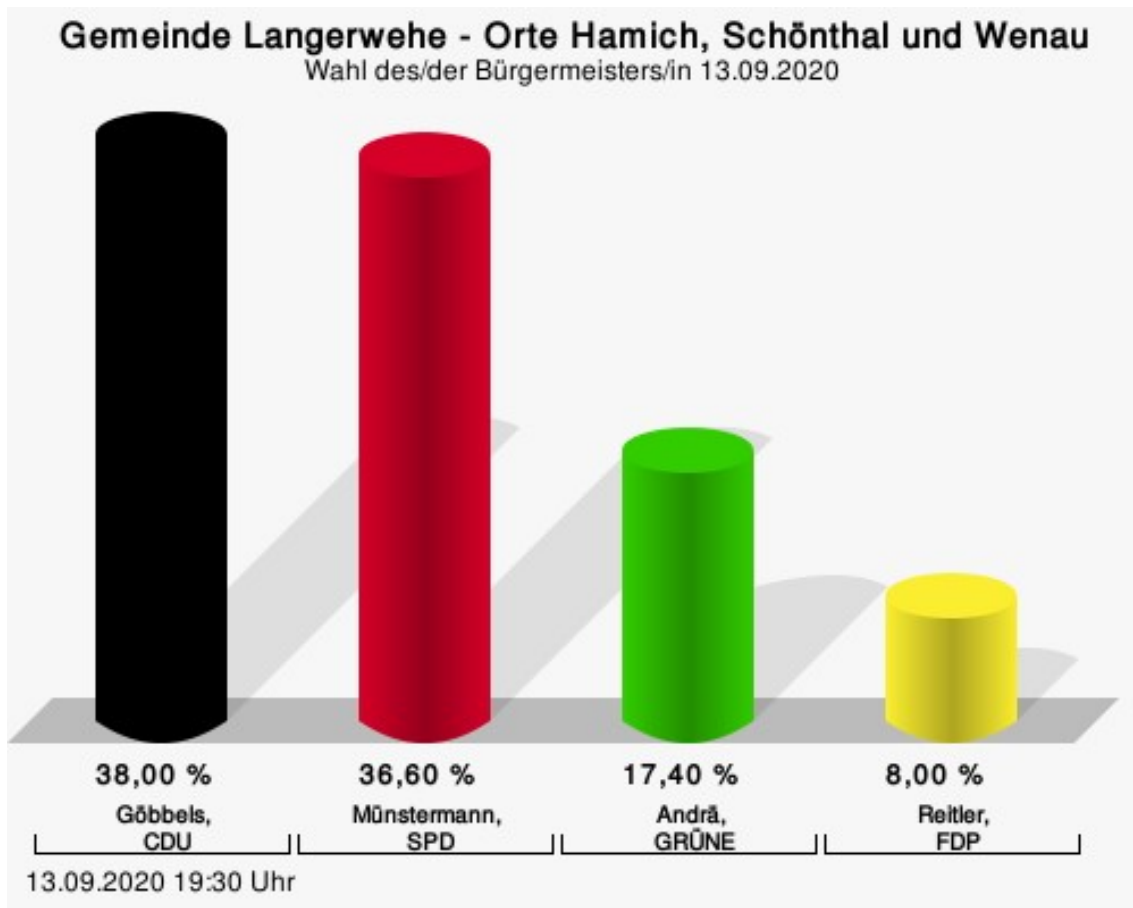


## Wahlbeteiligung



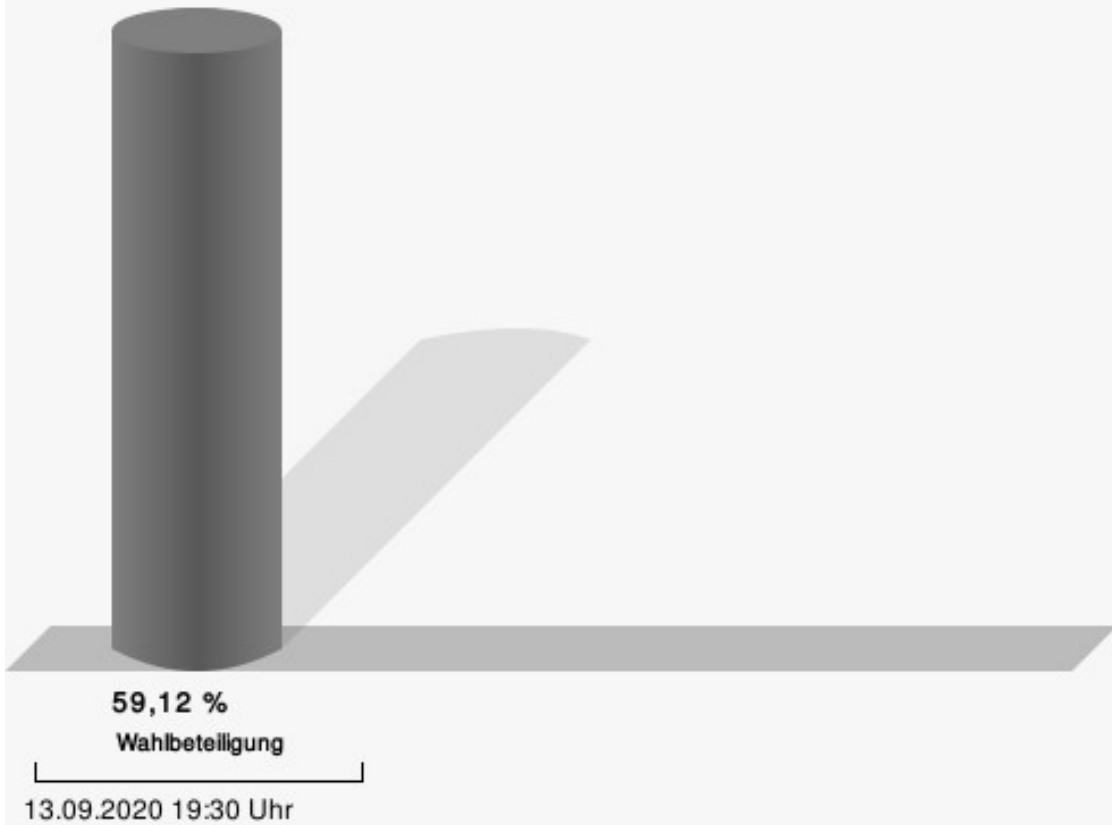
## Orte Hamich, Schönthal und Wenau

	Anzahl	Prozent
Göbbels, CDU	190	38,00 %
Münstermann, SPD	183	36,60 %
Andrä, GRÜNE	87	17,40 %
Reitler, FDP	40	8,00 %



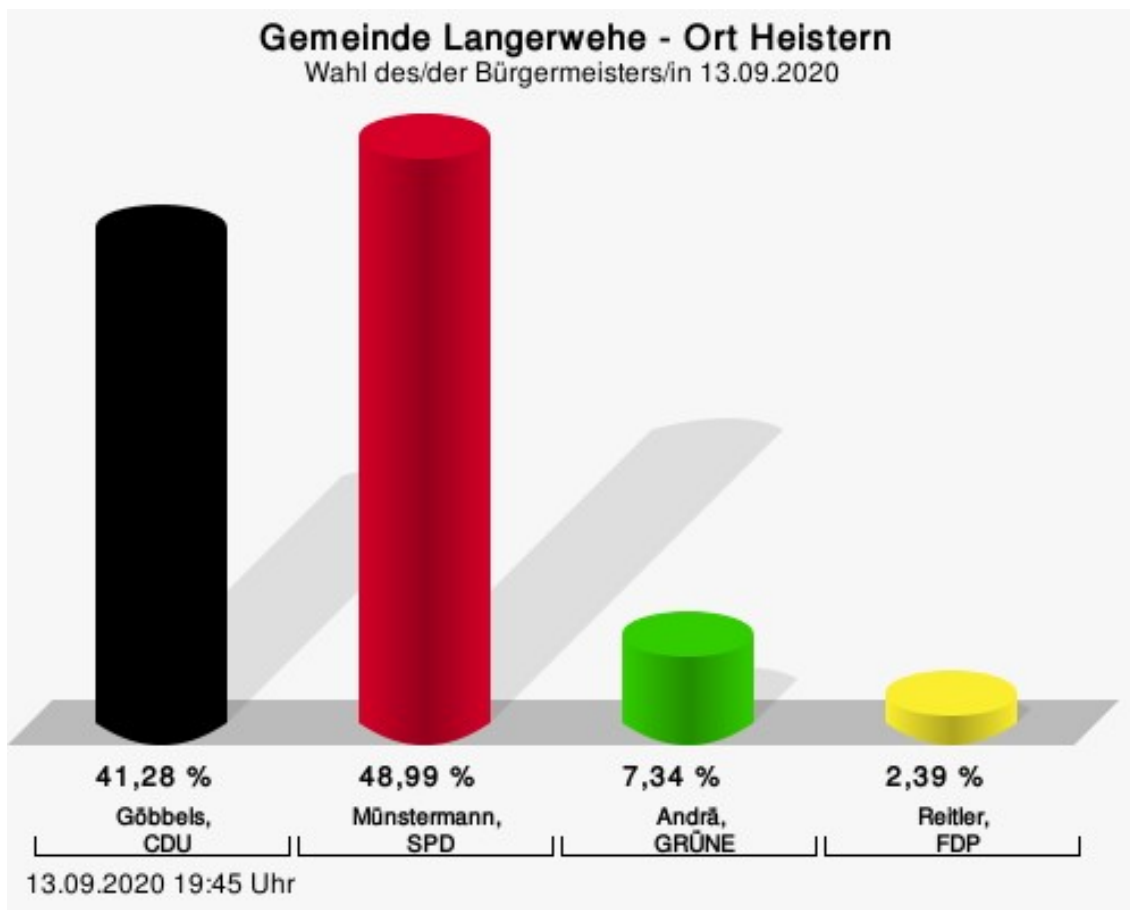
Göbbels, CDU = Heinrich Göbbels, Christlich Demokratische Union Deutschlands  
Münstermann, SPD = Peter Münstermann, Sozialdemokratische Partei Deutschlands  
Andrä, GRÜNE = Chris Andrä, BÜNDNIS 90/DIE GRÜNEN  
Reitler, FDP = Andreas Reitler, Freie Demokratische Partei

## Wahlbeteiligung



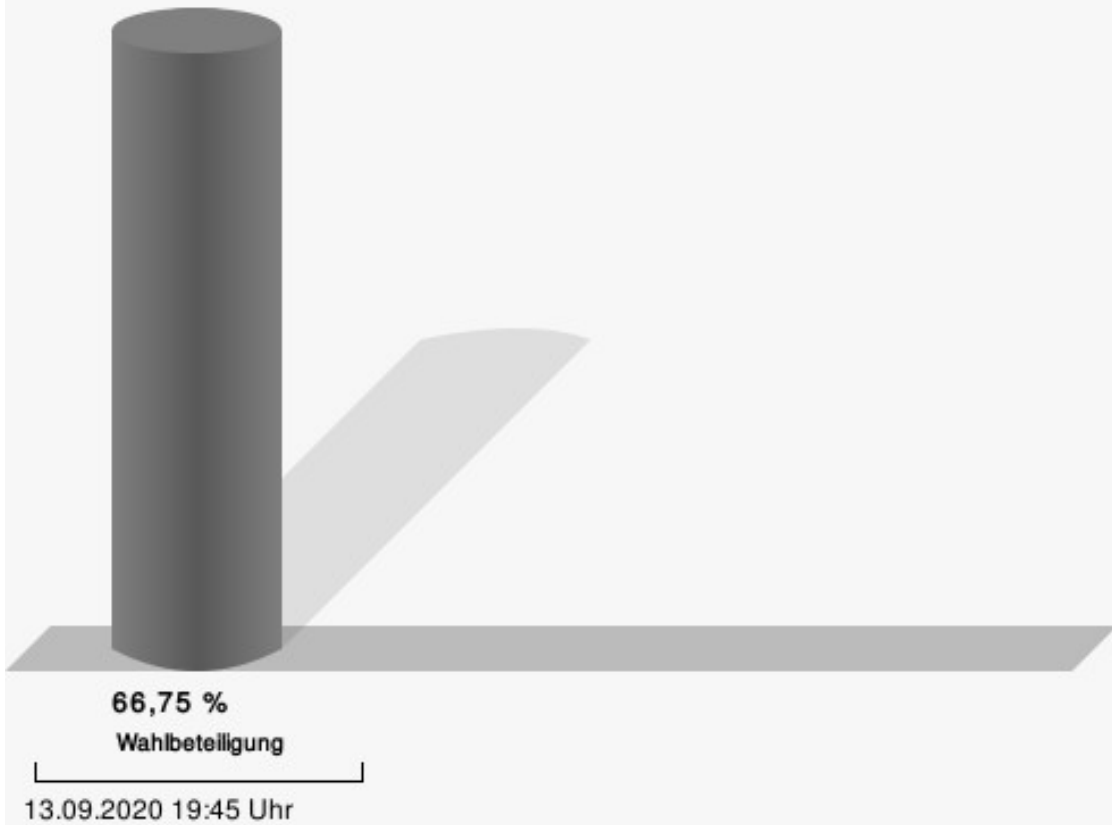
## Ort Heistern

	Anzahl	Prozent
Göbbels, CDU	225	41,28 %
Münstermann, SPD	267	48,99 %
Andrä, GRÜNE	40	7,34 %
Reitler, FDP	13	2,39 %



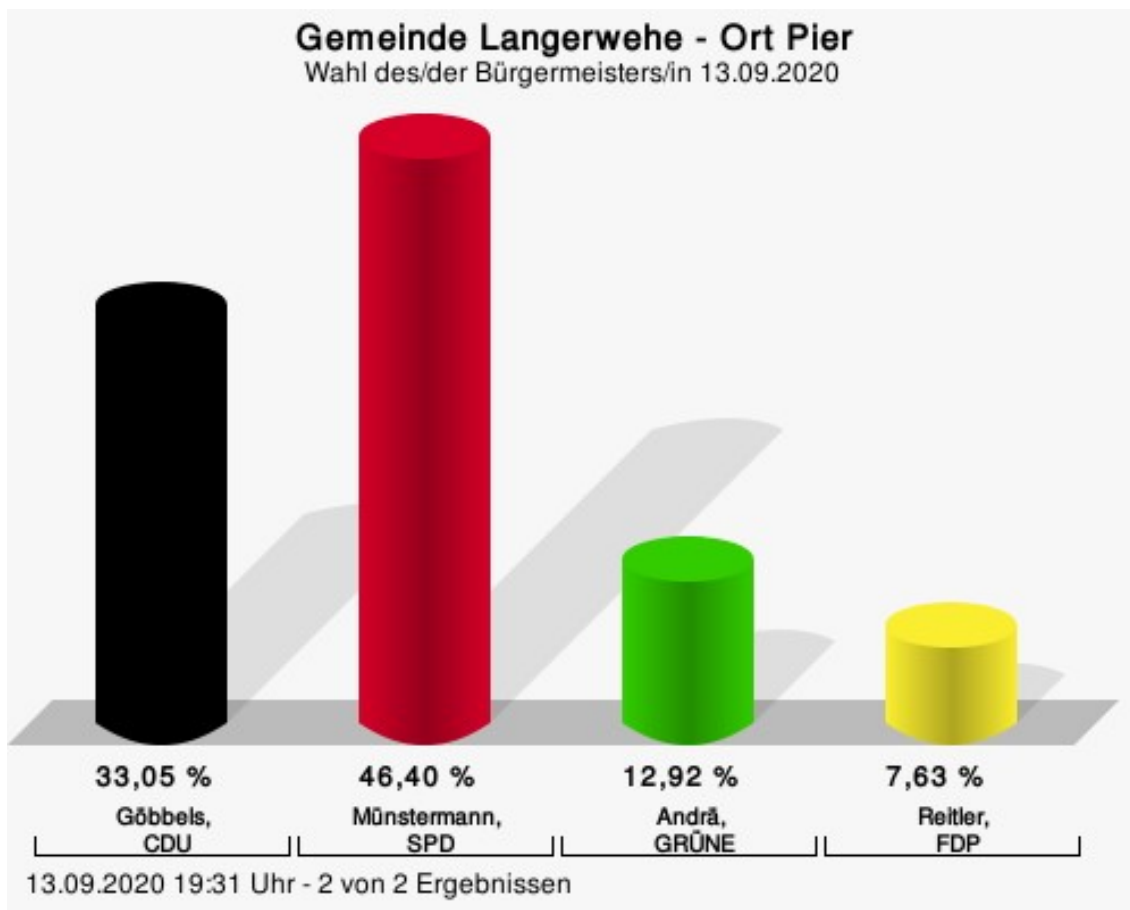
Göbbels, CDU = Heinrich Göbbels, Christlich Demokratische Union Deutschlands  
Münstermann, SPD = Peter Münstermann, Sozialdemokratische Partei Deutschlands  
Andrä, GRÜNE = Chris Andrä, BÜNDNIS 90/DIE GRÜNEN  
Reitler, FDP = Andreas Reitler, Freie Demokratische Partei

## Wahlbeteiligung



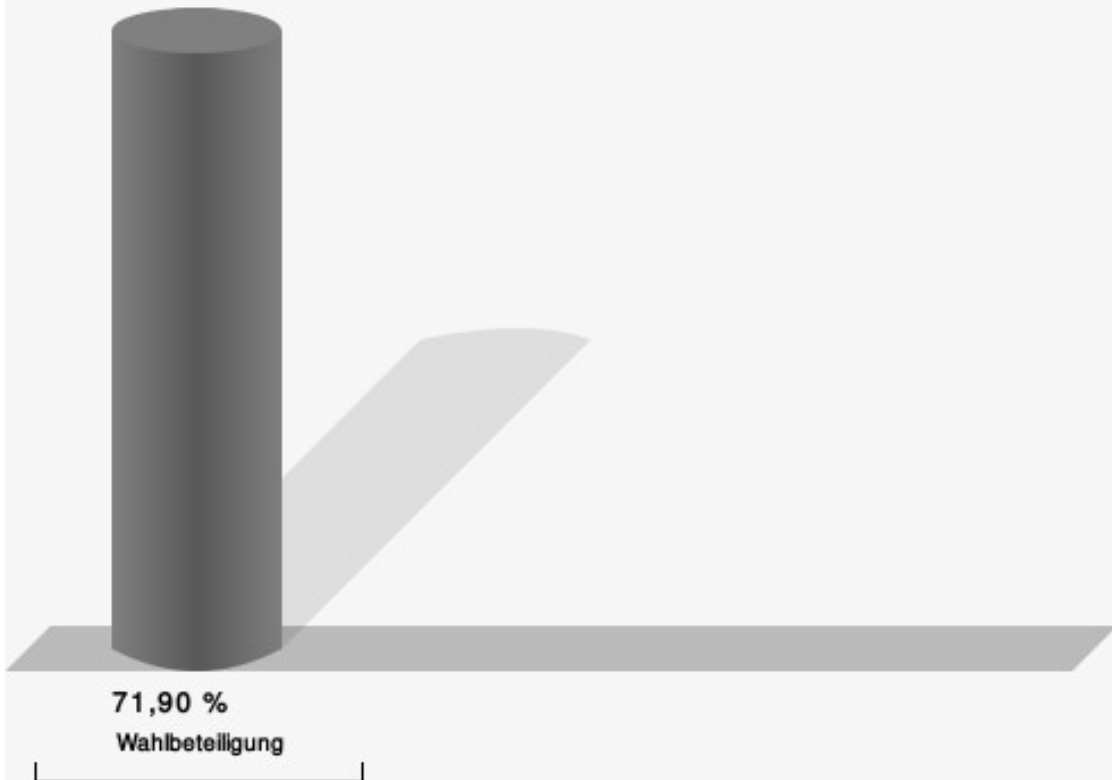
## Ort Pier

	Anzahl	Prozent
Göbbels, CDU	156	33,05 %
Münstermann, SPD	219	46,40 %
Andrä, GRÜNE	61	12,92 %
Reitler, FDP	36	7,63 %



Göbbels, CDU = Heinrich Göbbels, Christlich Demokratische Union Deutschlands  
Münstermann, SPD = Peter Münstermann, Sozialdemokratische Partei Deutschlands  
Andrä, GRÜNE = Chris Andrä, BÜNDNIS 90/DIE GRÜNEN  
Reitler, FDP = Andreas Reitler, Freie Demokratische Partei

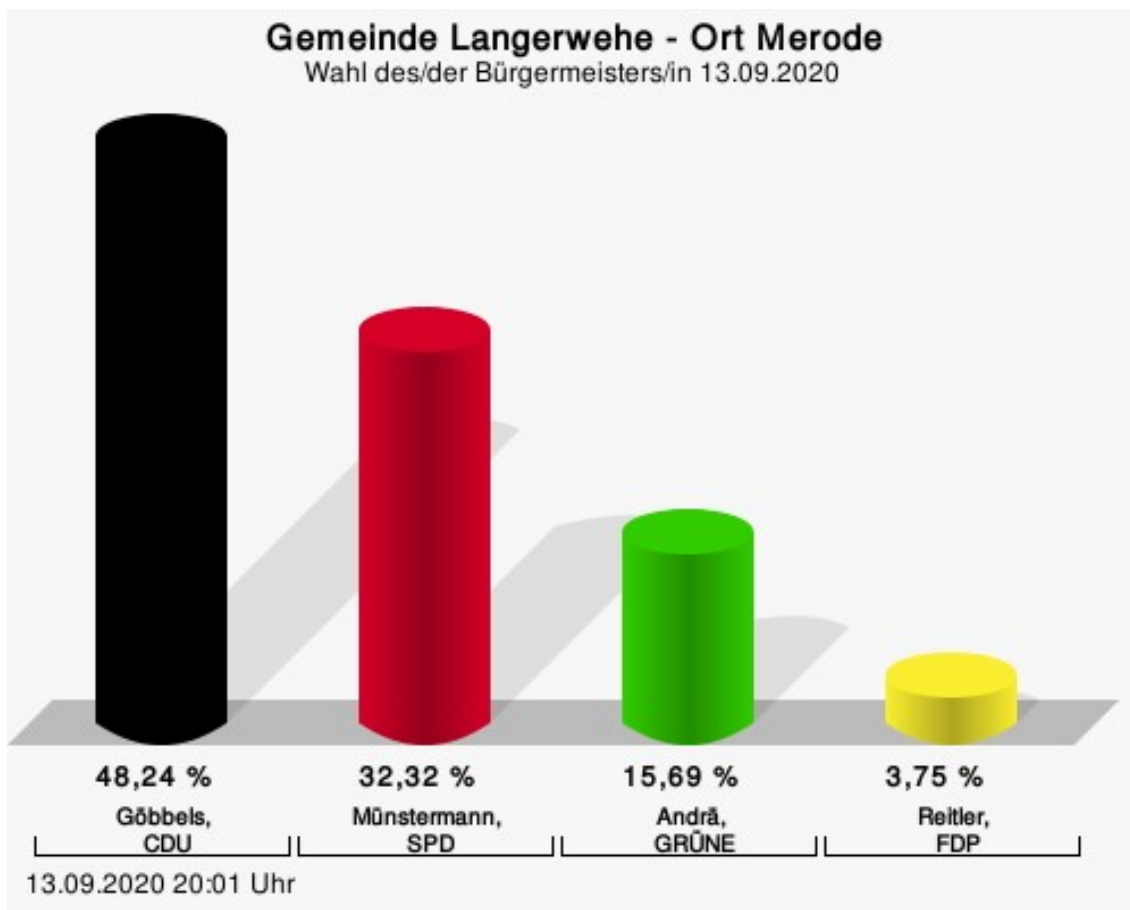
## Wahlbeteiligung



13.09.2020 19:31 Uhr - 2 von 2 Ergebnissen

## Ort Merode

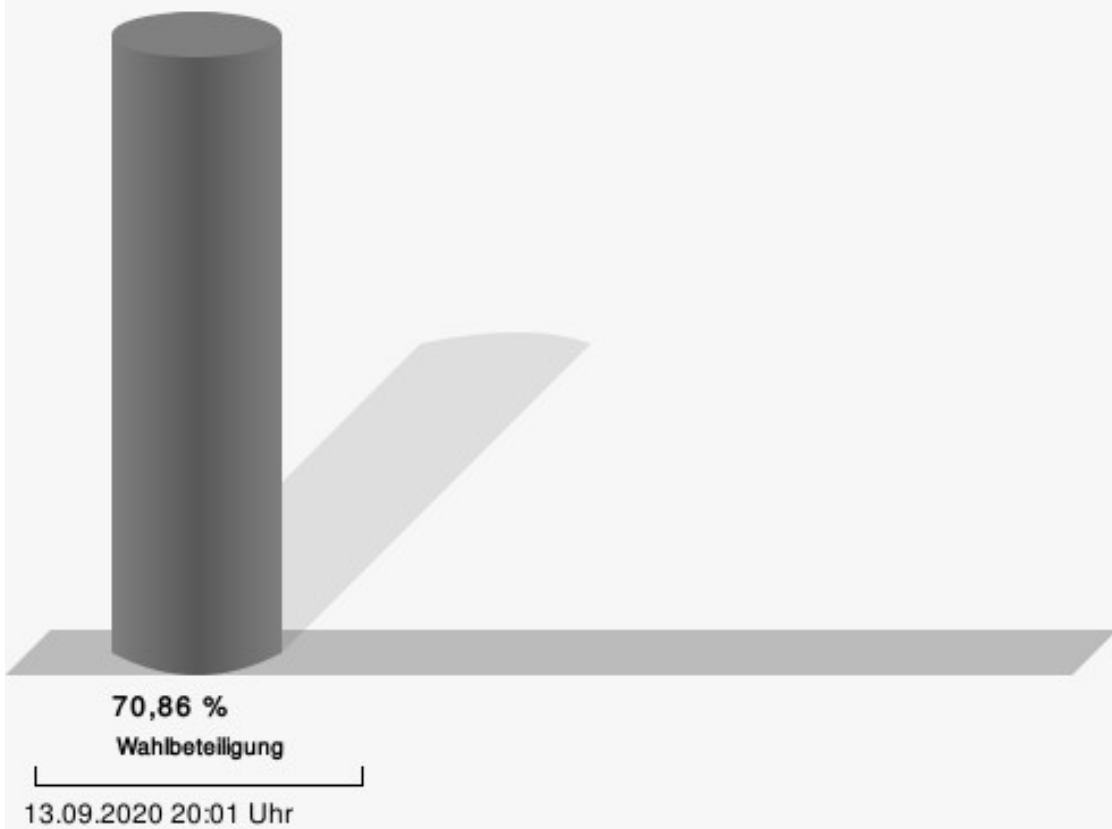
	Anzahl	Prozent
Göbbels, CDU	206	48,24 %
Münstermann, SPD	138	32,32 %
Andrä, GRÜNE	67	15,69 %
Reitler, FDP	16	3,75 %



Göbbels, CDU = Heinrich Göbbels, Christlich Demokratische Union Deutschlands  
Münstermann, SPD = Peter Münstermann, Sozialdemokratische Partei Deutschlands  
Andrä, GRÜNE = Chris Andrä, BÜNDNIS 90/DIE GRÜNEN  
Reitler, FDP = Andreas Reitler, Freie Demokratische Partei

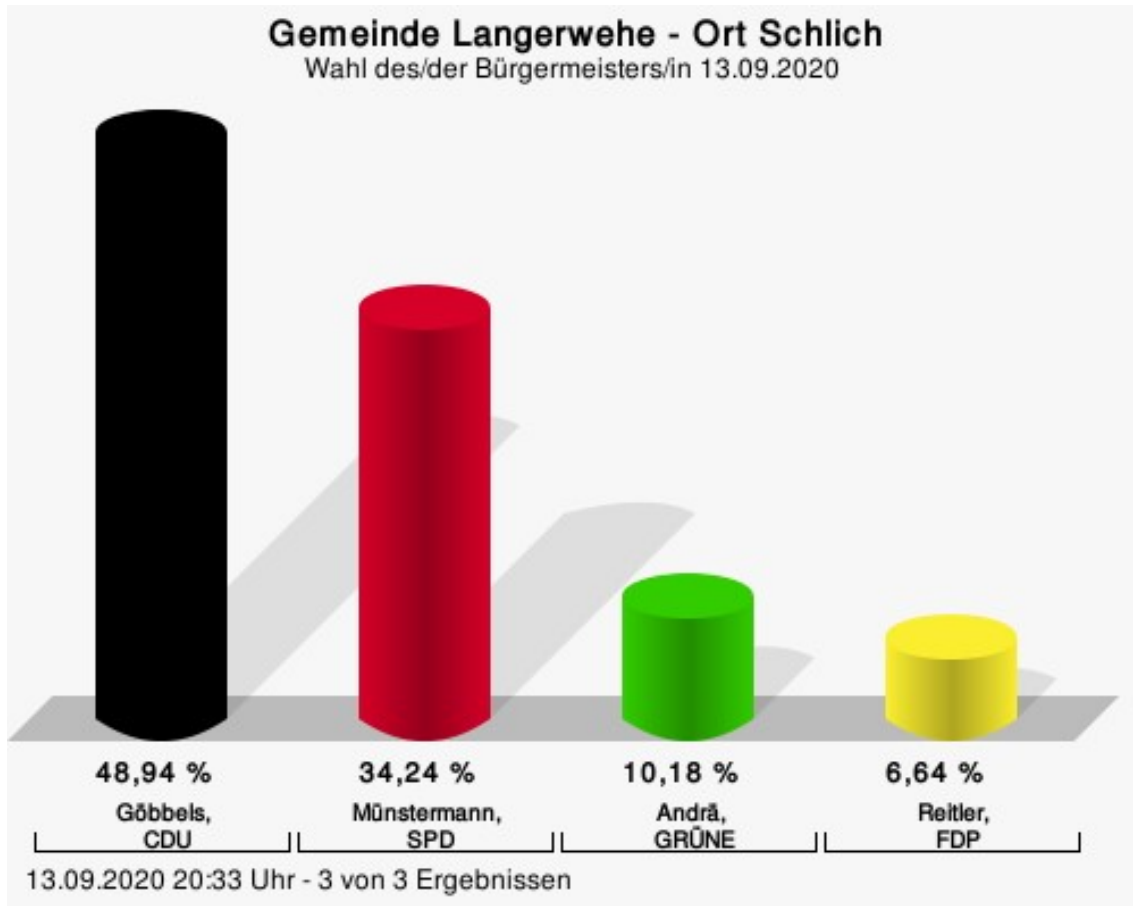


## Wahlbeteiligung



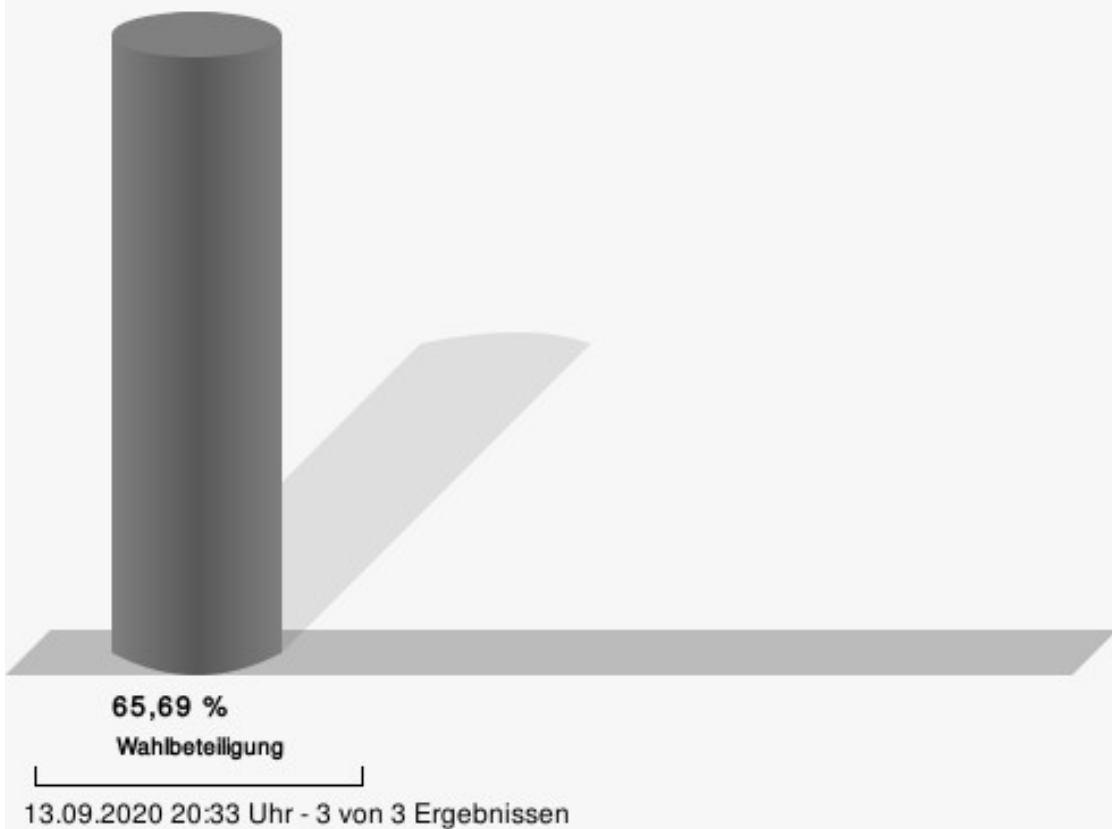
## Ort Schlich

	Anzahl	Prozent
Göbbels, CDU	649	48,94 %
Münstermann, SPD	454	34,24 %
Andrä, GRÜNE	135	10,18 %
Reitler, FDP	88	6,64 %



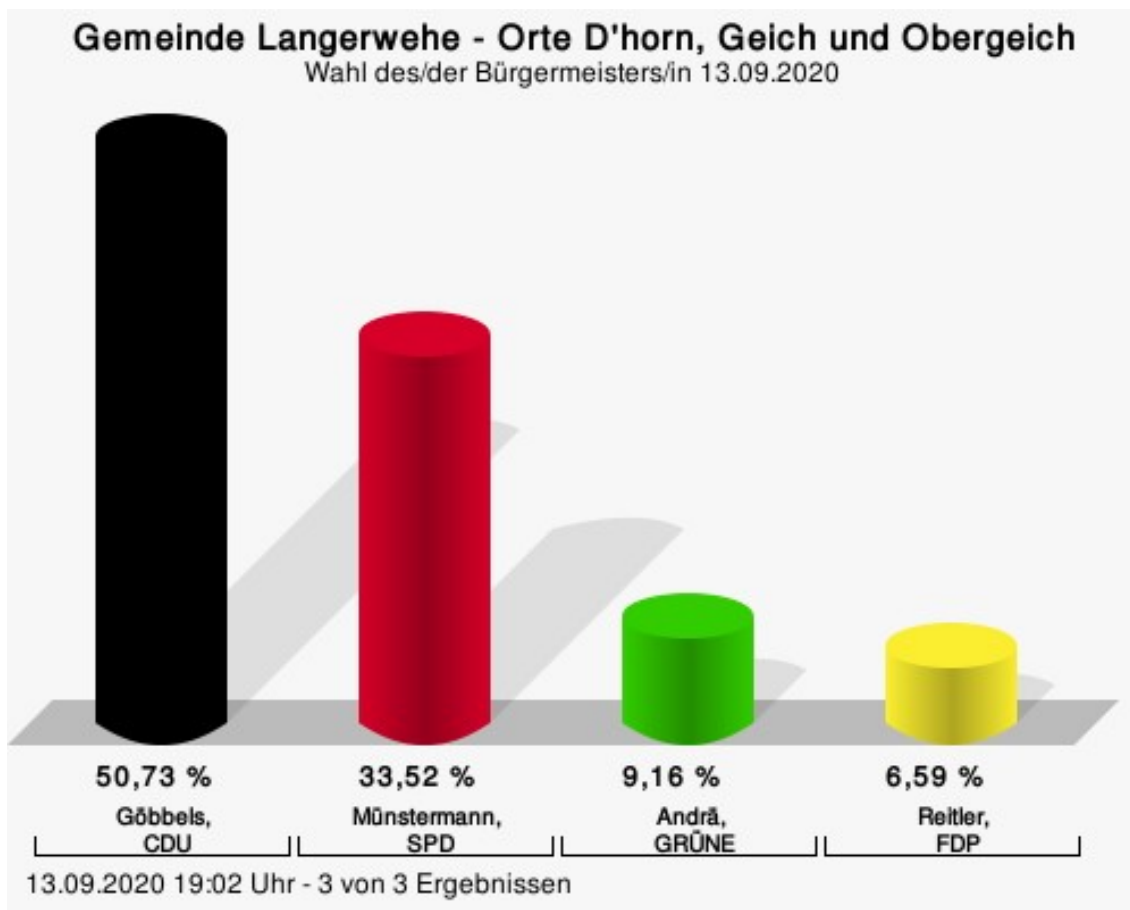
Göbbels, CDU = Heinrich Göbbels, Christlich Demokratische Union Deutschlands  
Münstermann, SPD = Peter Münstermann, Sozialdemokratische Partei Deutschlands  
Andrä, GRÜNE = Chris Andrä, BÜNDNIS 90/DIE GRÜNEN  
Reitler, FDP = Andreas Reitler, Freie Demokratische Partei

## Wahlbeteiligung



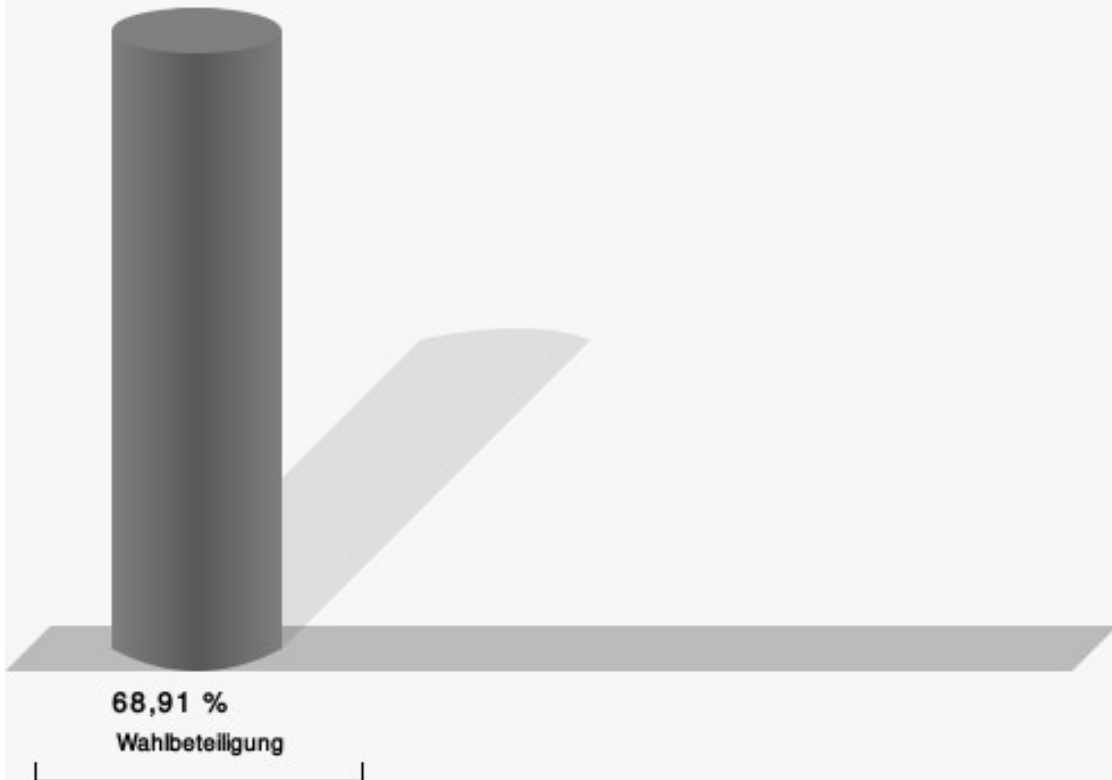
## Orte D'horn, Geich und Obergeich

	Anzahl	Prozent
Göbbels, CDU	277	50,73 %
Münstermann, SPD	183	33,52 %
Andrä, GRÜNE	50	9,16 %
Reitler, FDP	36	6,59 %



Göbbels, CDU = Heinrich Göbbels, Christlich Demokratische Union Deutschlands  
Münstermann, SPD = Peter Münstermann, Sozialdemokratische Partei Deutschlands  
Andrä, GRÜNE = Chris Andrä, BÜNDNIS 90/DIE GRÜNEN  
Reitler, FDP = Andreas Reitler, Freie Demokratische Partei

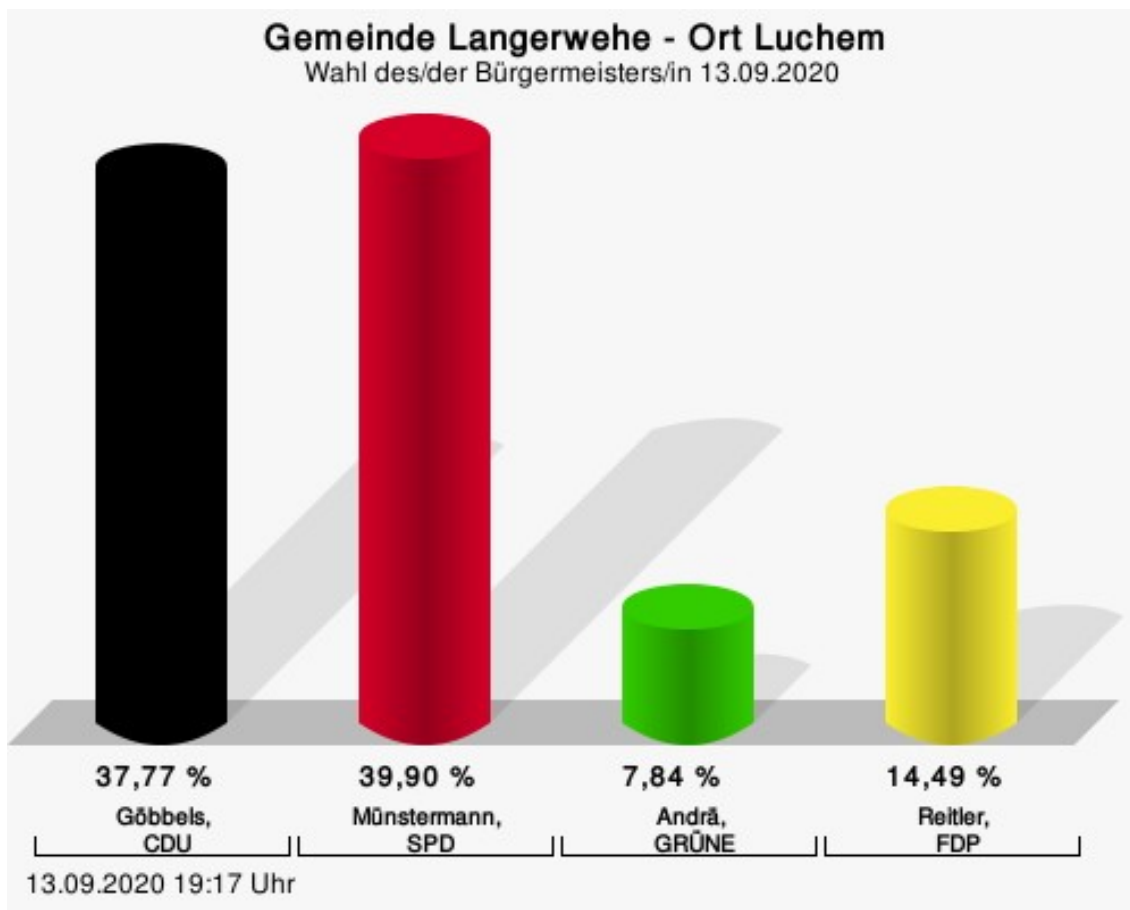
## Wahlbeteiligung



13.09.2020 19:02 Uhr - 3 von 3 Ergebnissen

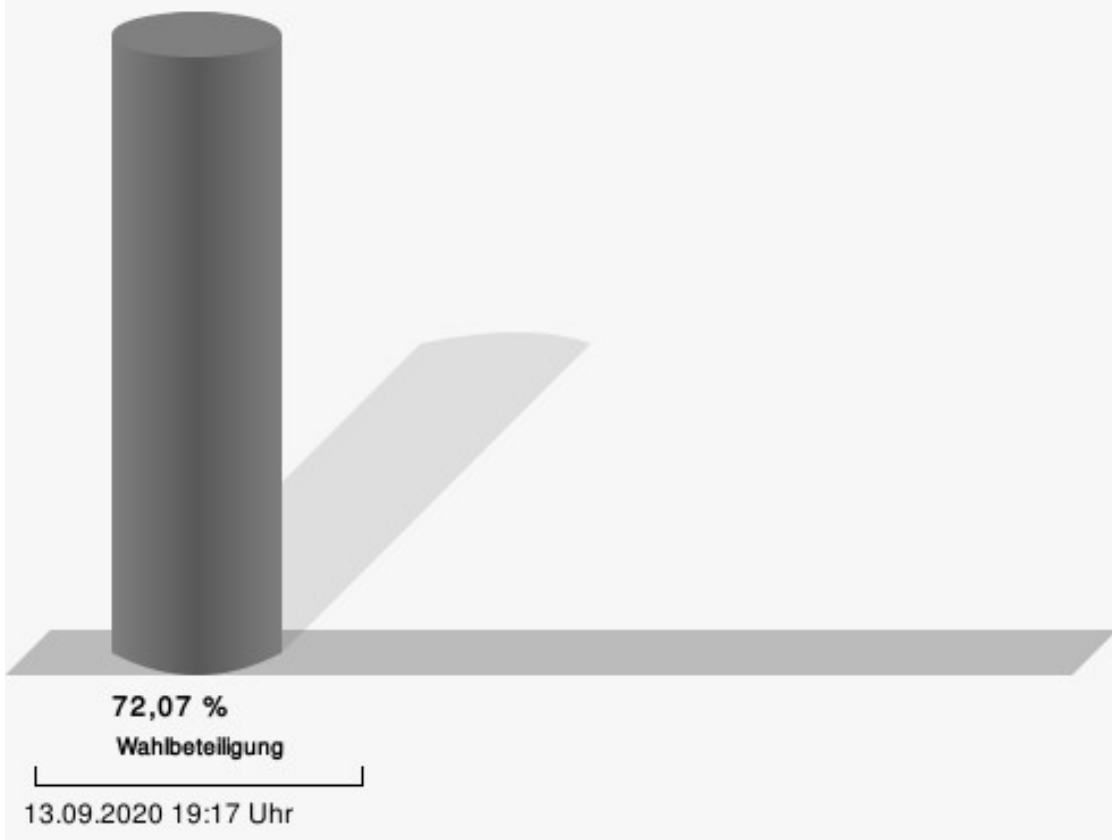
## Ort Luchem

	Anzahl	Prozent
Göbbels, CDU	159	37,77 %
Münstermann, SPD	168	39,90 %
Andrä, GRÜNE	33	7,84 %
Reitler, FDP	61	14,49 %



Göbbels, CDU = Heinrich Göbbels, Christlich Demokratische Union Deutschlands  
Münstermann, SPD = Peter Münstermann, Sozialdemokratische Partei Deutschlands  
Andrä, GRÜNE = Chris Andrä, BÜNDNIS 90/DIE GRÜNEN  
Reitler, FDP = Andreas Reitler, Freie Demokratische Partei

## Wahlbeteiligung



# Übersicht Gruppierungen

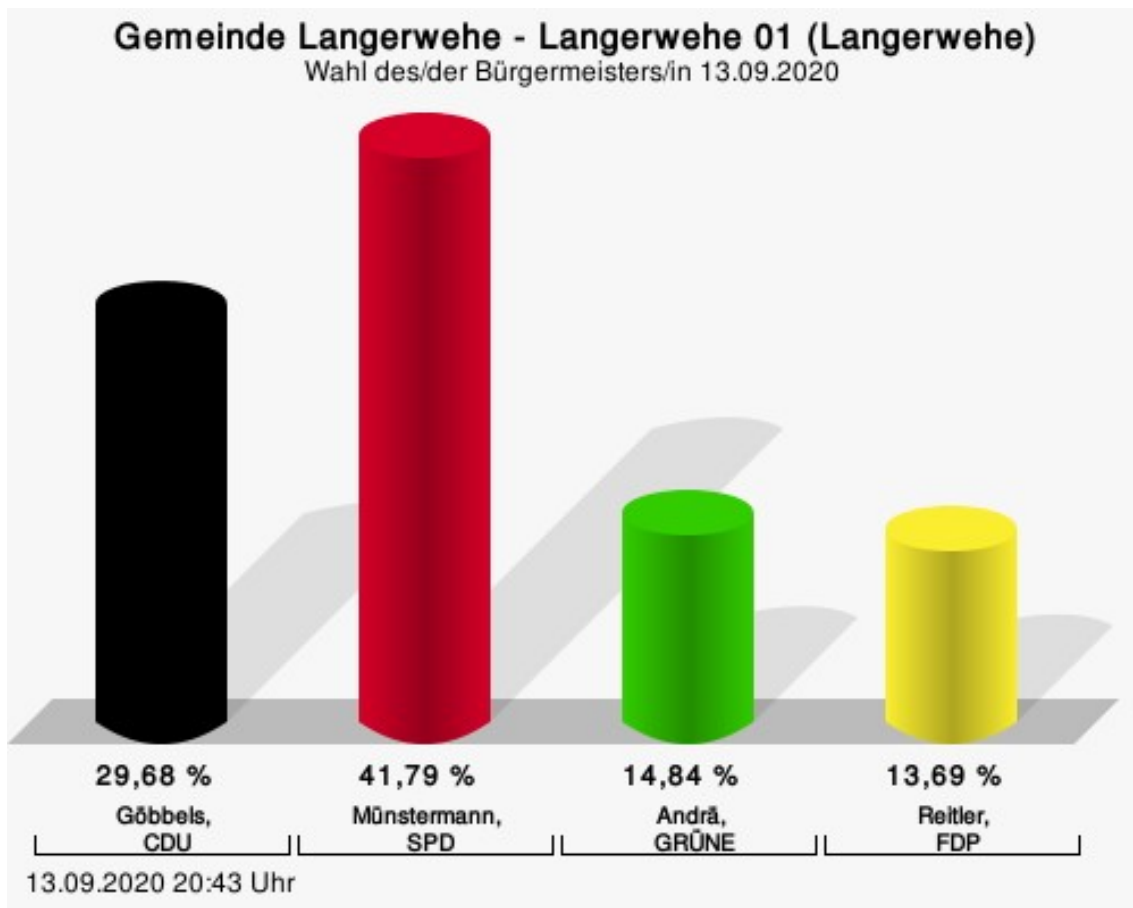
Zusammenstellung der Ergebnisse nach Gruppierungen

Gruppierung	Stand	Wahlberechtigte	Wähler/innen	gültig	Göbbels, CDU	Münstermann, SPD	Andrä, GRÜNE	Reitler, FDP
Ort Langerwehe	5 von 5	3.428	61,46 %	98,24 %	31,50 %	<b>38,89 %</b>	18,02 %	11,59 %
Ort Jüngersdorf und Ort Stütgerloch	4 von 4	2.186	62,99 %	97,68 %	30,26 %	<b>40,45 %</b>	17,03 %	12,27 %
Orte Hamich, Schönthal und Wenau	1 von 1	866	59,12 %	97,66 %	<b>38,00 %</b>	36,60 %	17,40 %	8,00 %
Ort Heistern	1 von 1	836	66,75 %	97,67 %	41,28 %	<b>48,99 %</b>	7,34 %	2,39 %
Ort Pier	2 von 2	662	71,90 %	99,16 %	33,05 %	<b>46,40 %</b>	12,92 %	7,63 %
Ort Merode	1 von 1	604	70,86 %	99,77 %	<b>48,24 %</b>	32,32 %	15,69 %	3,75 %
Ort Schlich	3 von 3	2.046	65,69 %	98,66 %	<b>48,94 %</b>	34,24 %	10,18 %	6,64 %
Orte D'horn, Geich und Obergeich	3 von 3	801	68,91 %	98,91 %	<b>50,73 %</b>	33,52 %	9,16 %	6,59 %
Ort Luchem	1 von 1	598	72,07 %	97,68 %	37,77 %	<b>39,90 %</b>	7,84 %	14,49 %



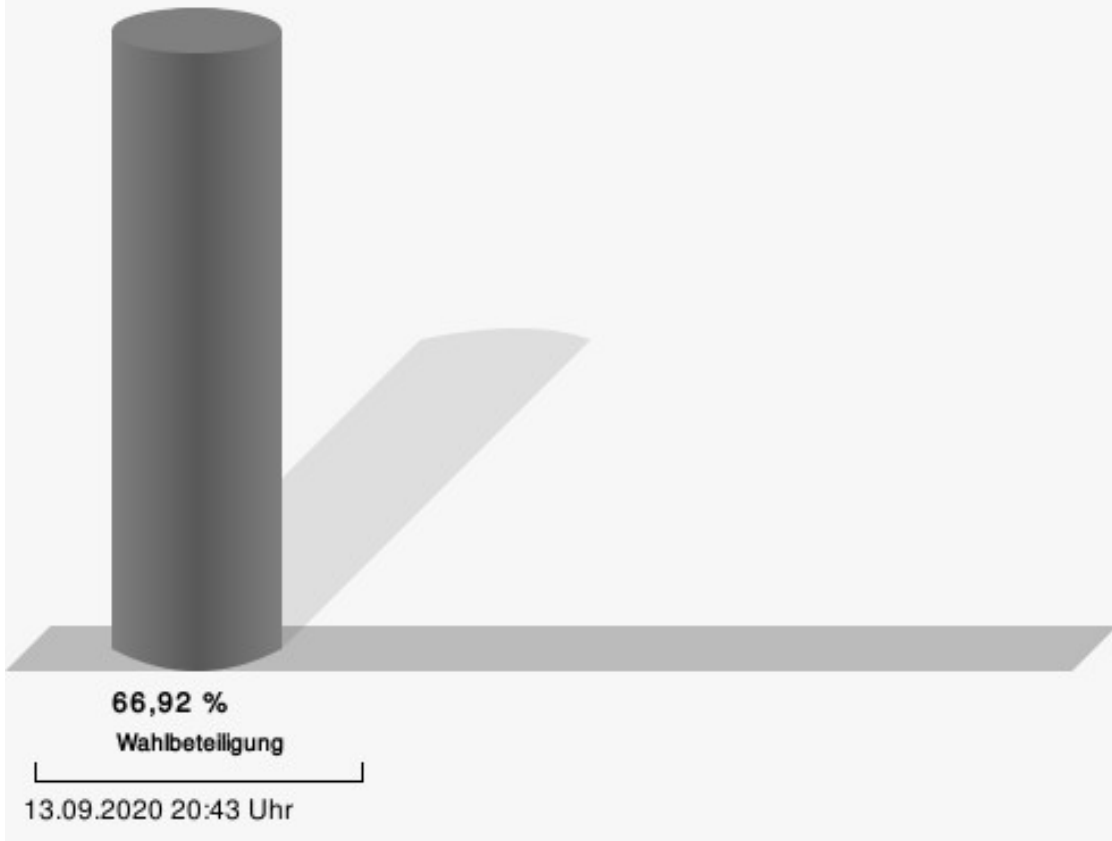
## Wahlbezirke Langerwehe 01 (Langerwehe)

	Anzahl	Prozent
Göbbels, CDU	206	29,68 %
Münstermann, SPD	290	41,79 %
Andrä, GRÜNE	103	14,84 %
Reitler, FDP	95	13,69 %



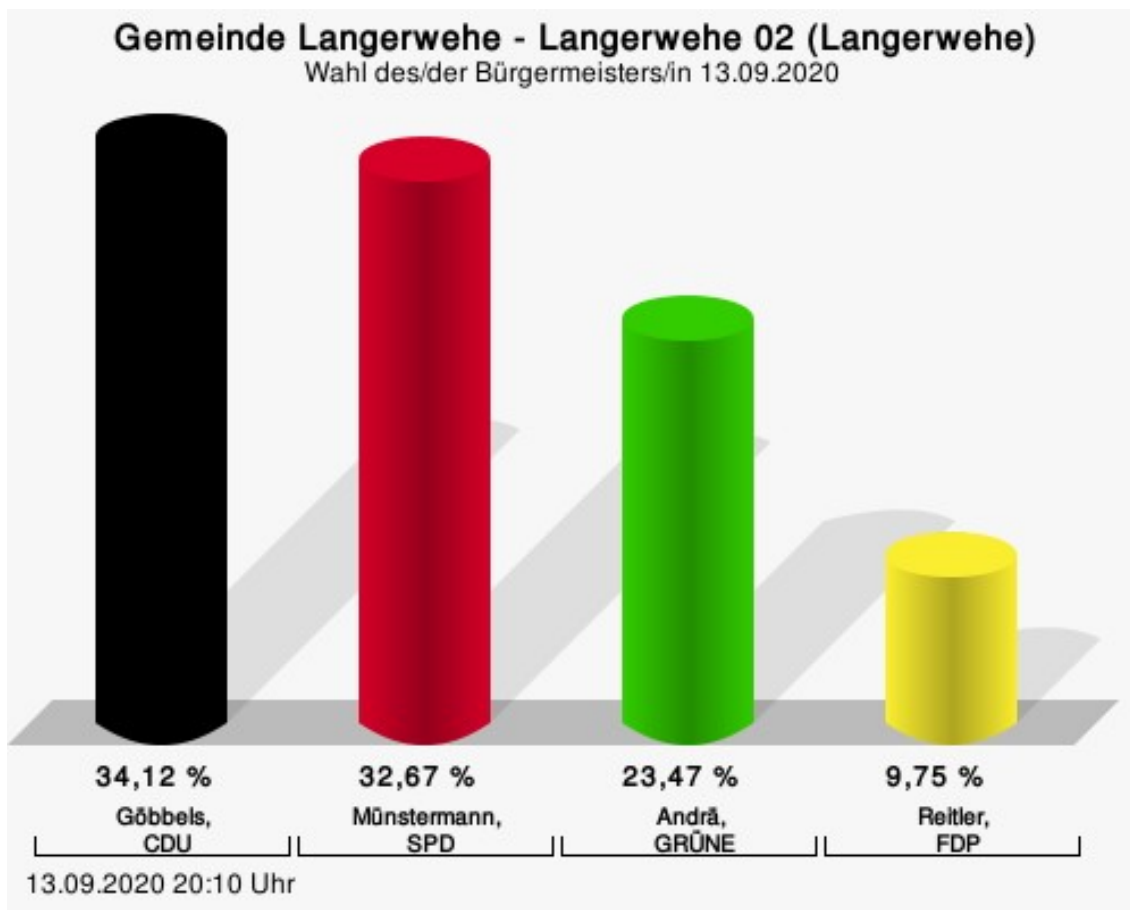
Göbbels, CDU = Heinrich Göbbels, Christlich Demokratische Union Deutschlands  
Münstermann, SPD = Peter Münstermann, Sozialdemokratische Partei Deutschlands  
Andrä, GRÜNE = Chris Andrä, BÜNDNIS 90/DIE GRÜNEN  
Reitler, FDP = Andreas Reitler, Freie Demokratische Partei

## Wahlbeteiligung



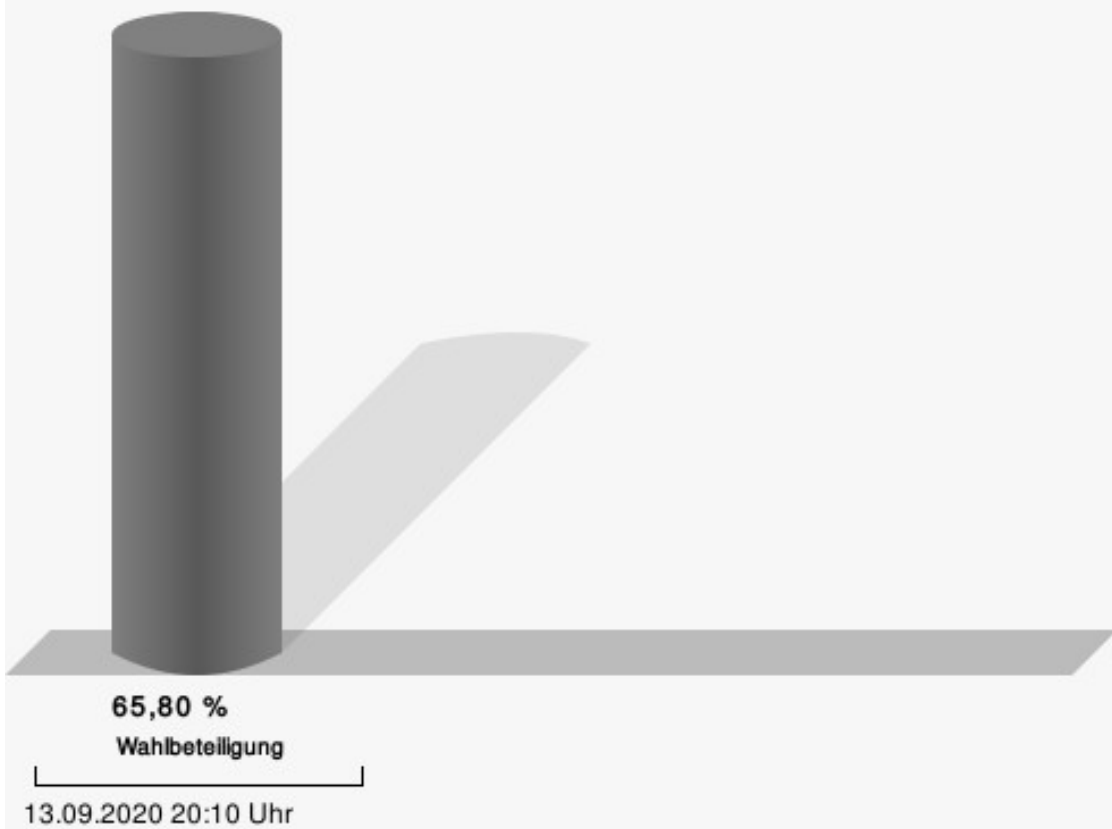
## Langerwehe 02 (Langerwehe)

	Anzahl	Prozent
Göbbels, CDU	189	34,12 %
Münstermann, SPD	181	32,67 %
Andrä, GRÜNE	130	23,47 %
Reitler, FDP	54	9,75 %



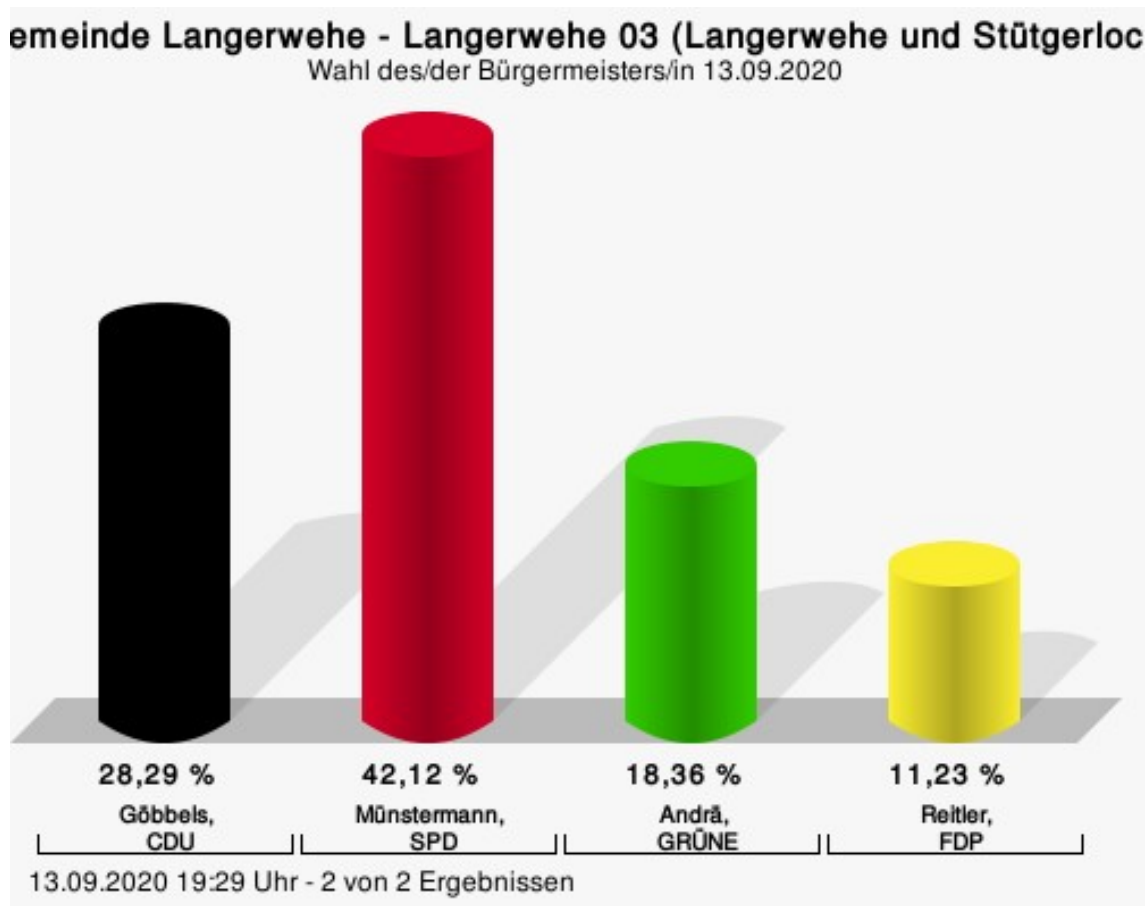
Göbbels, CDU = Heinrich Göbbels, Christlich Demokratische Union Deutschlands  
Münstermann, SPD = Peter Münstermann, Sozialdemokratische Partei Deutschlands  
Andrä, GRÜNE = Chris Andrä, BÜNDNIS 90/DIE GRÜNEN  
Reitler, FDP = Andreas Reitler, Freie Demokratische Partei

## Wahlbeteiligung



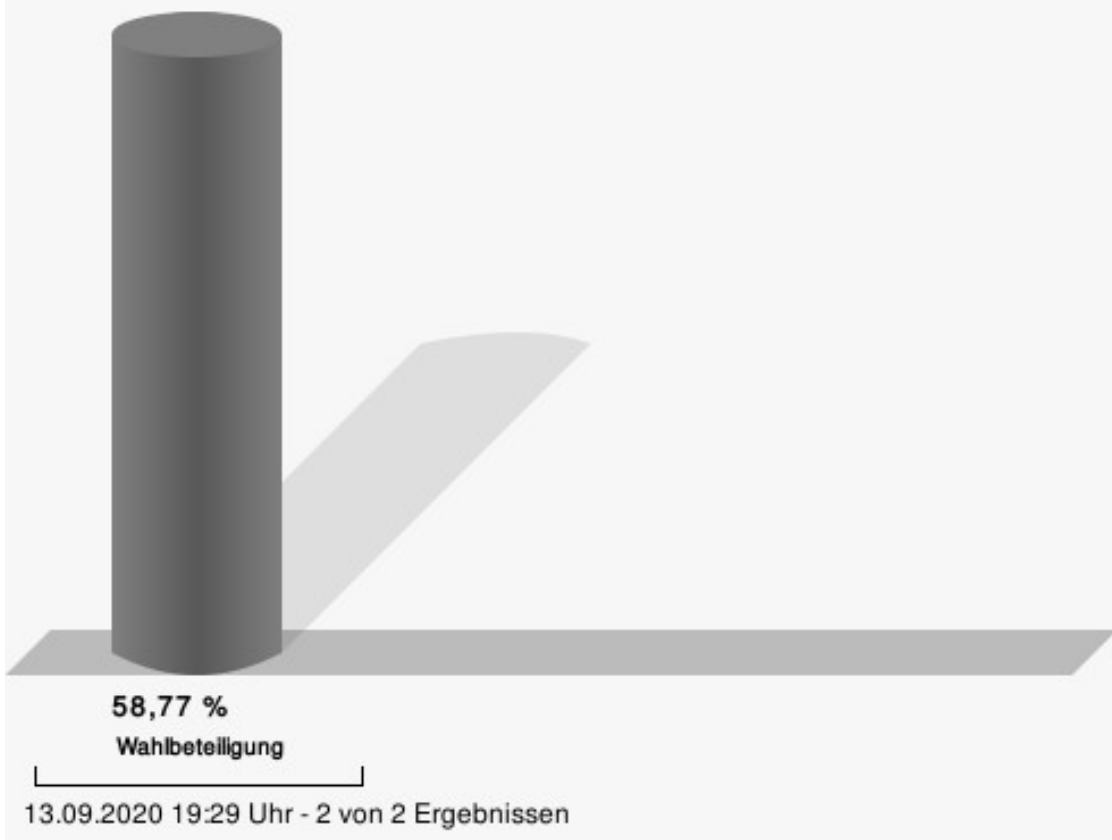
## Langerwehe 03 (Langerwehe und Stütgerloch)

	Anzahl	Prozent
Göbbels, CDU	131	28,29 %
Münstermann, SPD	195	42,12 %
Andrä, GRÜNE	85	18,36 %
Reitler, FDP	52	11,23 %



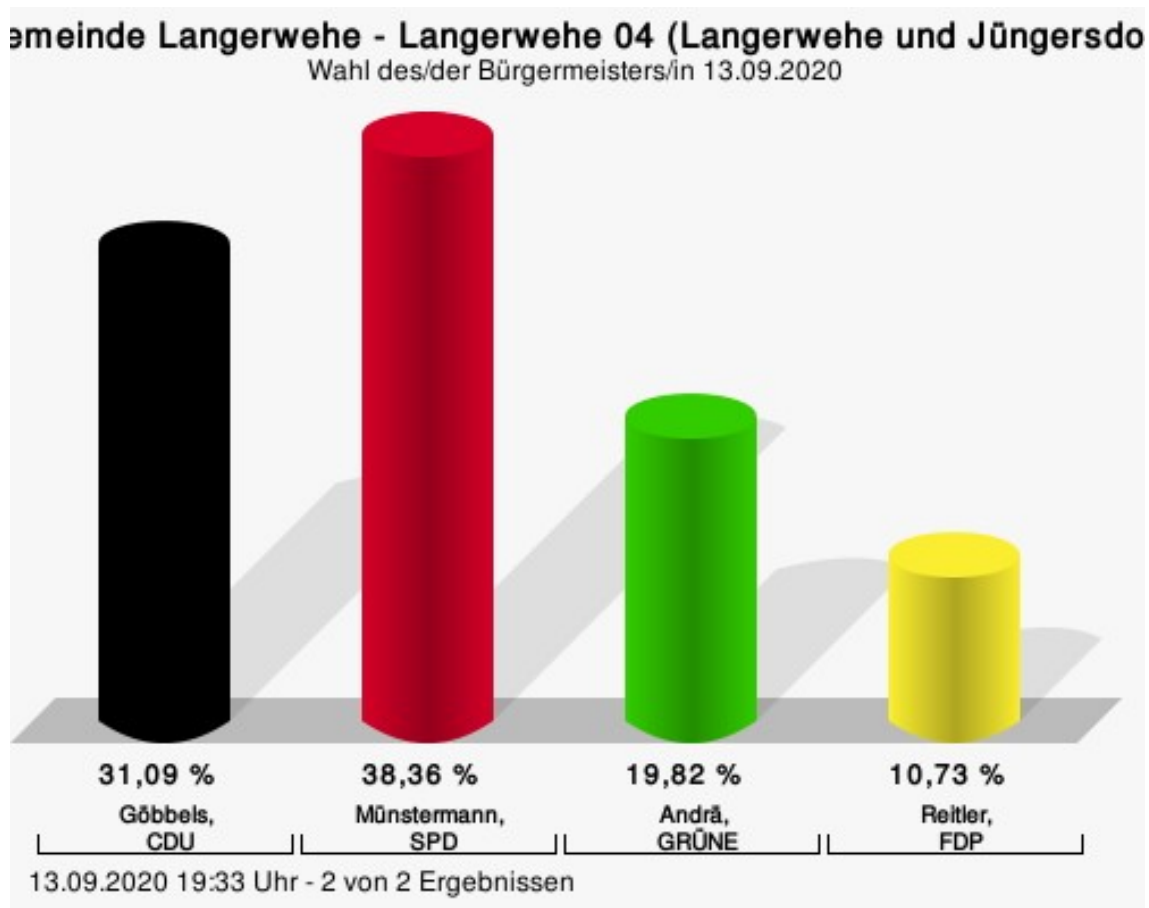
Göbbels, CDU = Heinrich Göbbels, Christlich Demokratische Union Deutschlands  
 Münstermann, SPD = Peter Münstermann, Sozialdemokratische Partei Deutschlands  
 Andrä, GRÜNE = Chris Andrä, BÜNDNIS 90/DIE GRÜNEN  
 Reitler, FDP = Andreas Reitler, Freie Demokratische Partei

## Wahlbeteiligung



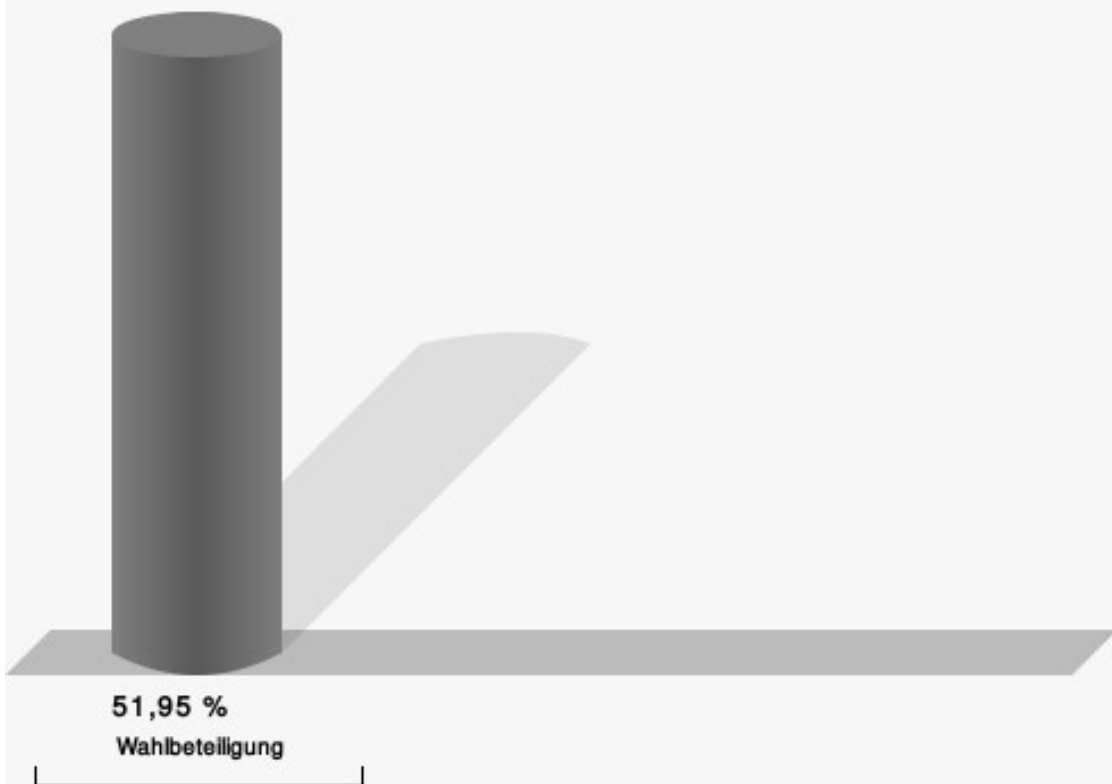
## Langerwehe 04 (Langerwehe und Jüngersdorf)

	Anzahl	Prozent
Göbbels, CDU	171	31,09 %
Münstermann, SPD	211	38,36 %
Andrä, GRÜNE	109	19,82 %
Reitler, FDP	59	10,73 %



Göbbels, CDU = Heinrich Göbbels, Christlich Demokratische Union Deutschlands  
 Münstermann, SPD = Peter Münstermann, Sozialdemokratische Partei Deutschlands  
 Andrä, GRÜNE = Chris Andrä, BÜNDNIS 90/DIE GRÜNEN  
 Reitler, FDP = Andreas Reitler, Freie Demokratische Partei

## Wahlbeteiligung

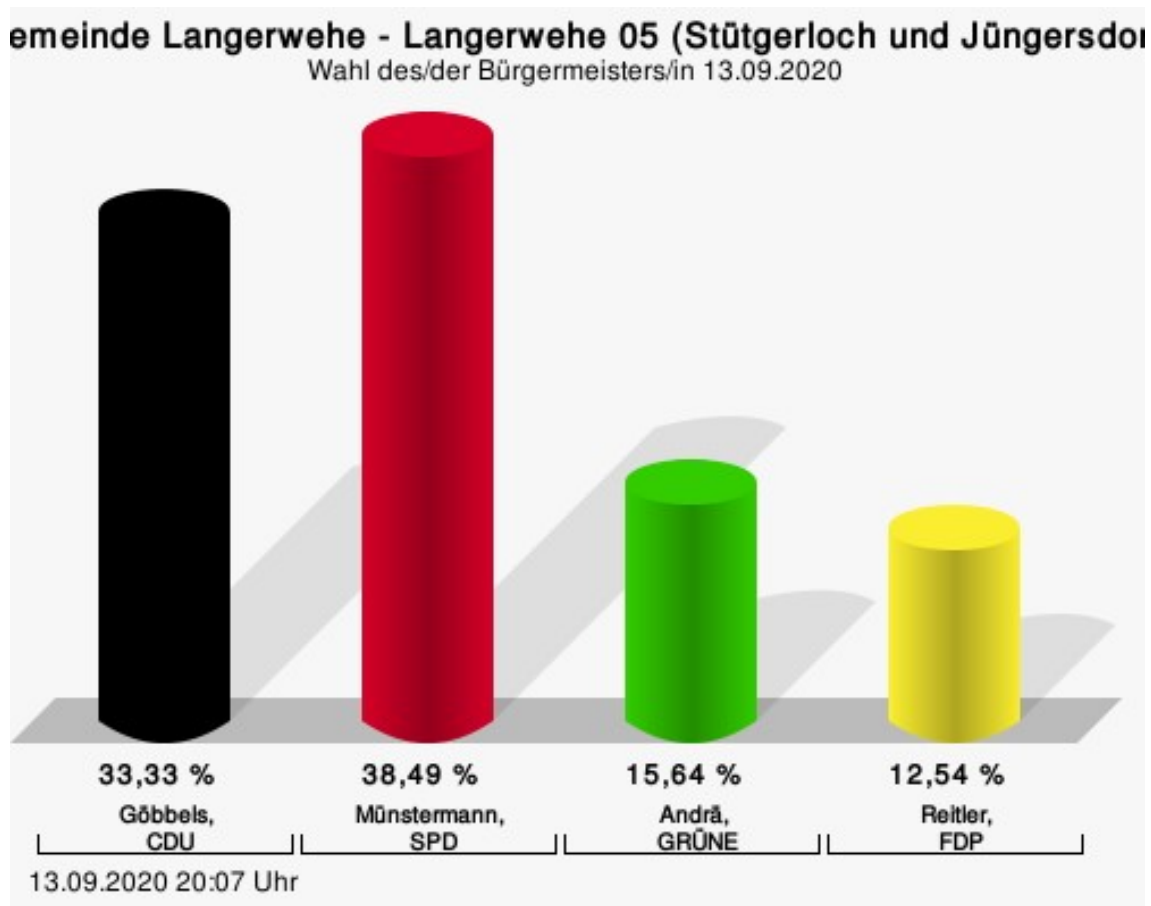


13.09.2020 19:33 Uhr - 2 von 2 Ergebnissen



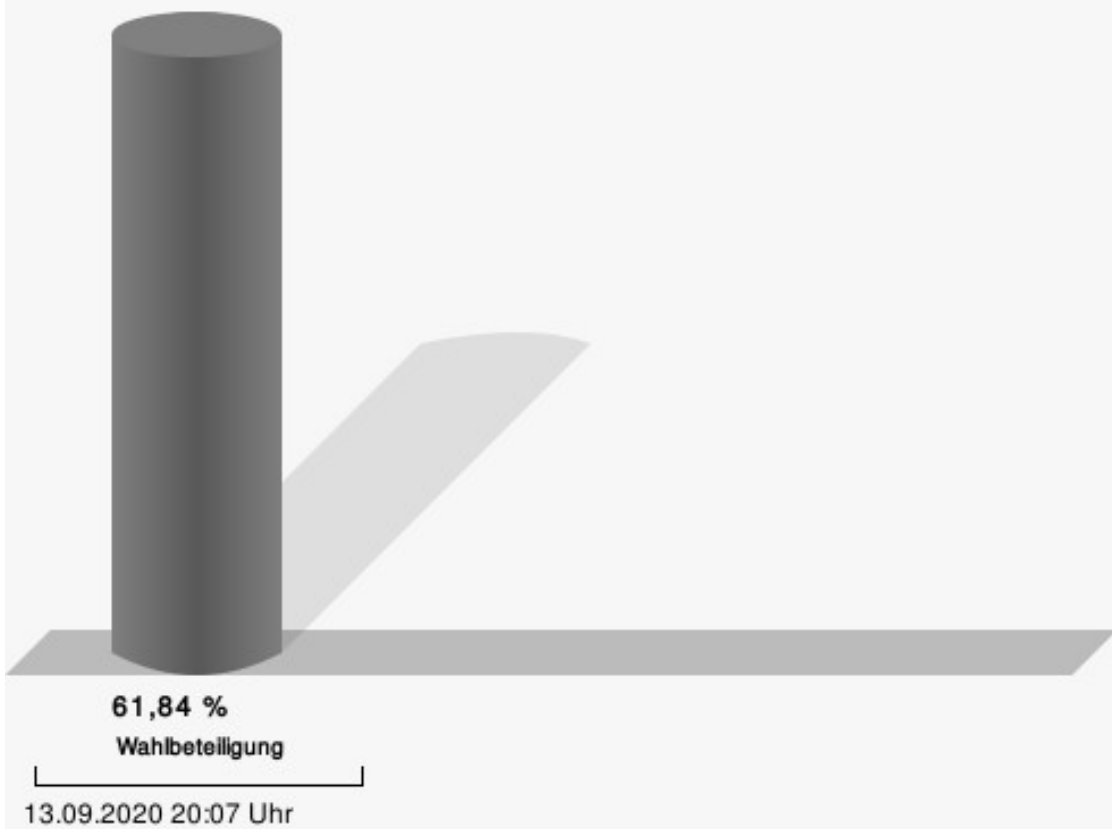
## Langerwehe 05 (Stütgerloch und Jüngersdorf)

	Anzahl	Prozent
Göbbels, CDU	194	33,33 %
Münstermann, SPD	224	38,49 %
Andrä, GRÜNE	91	15,64 %
Reitler, FDP	73	12,54 %



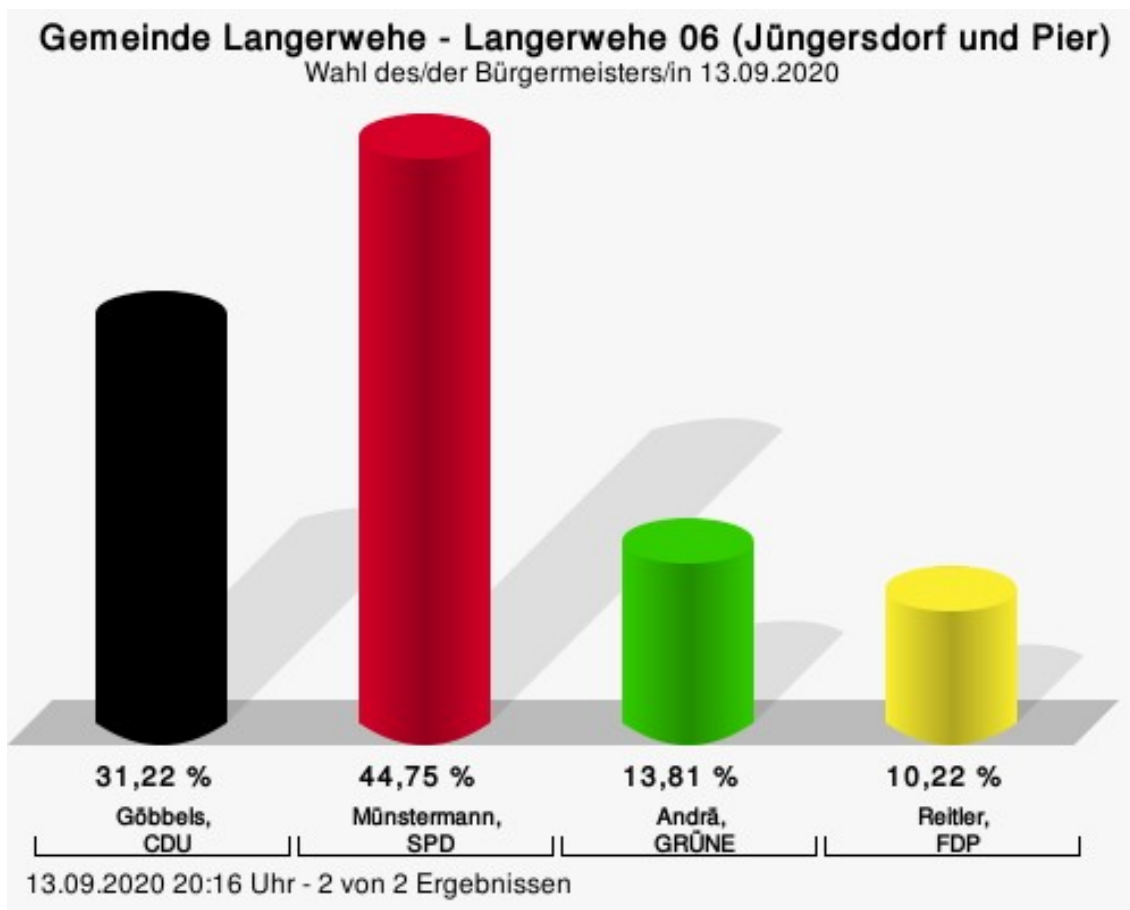
Göbbels, CDU = Heinrich Göbbels, Christlich Demokratische Union Deutschlands  
 Münstermann, SPD = Peter Münstermann, Sozialdemokratische Partei Deutschlands  
 Andrä, GRÜNE = Chris Andrä, BÜNDNIS 90/DIE GRÜNEN  
 Reitler, FDP = Andreas Reitler, Freie Demokratische Partei

## Wahlbeteiligung



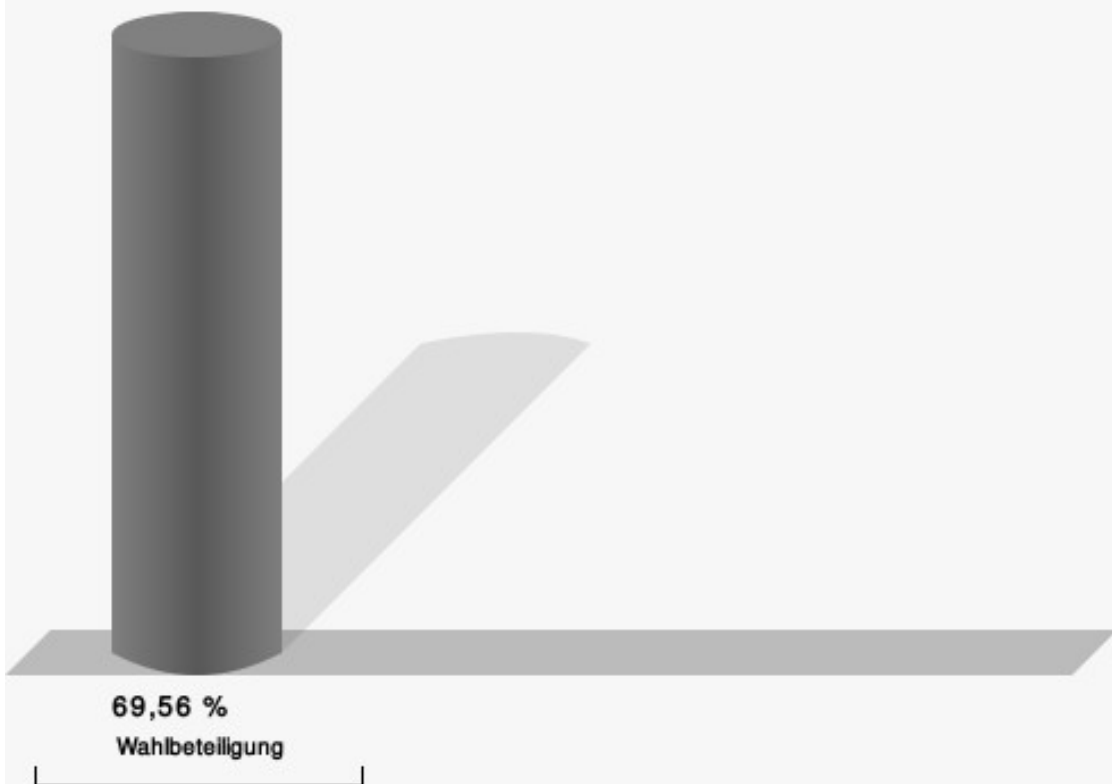
## Langerwehe 06 (Jüngersdorf und Pier)

	Anzahl	Prozent
Göbbels, CDU	217	31,22 %
Münstermann, SPD	311	44,75 %
Andrä, GRÜNE	96	13,81 %
Reitler, FDP	71	10,22 %



Göbbels, CDU = Heinrich Göbbels, Christlich Demokratische Union Deutschlands  
Münstermann, SPD = Peter Münstermann, Sozialdemokratische Partei Deutschlands  
Andrä, GRÜNE = Chris Andrä, BÜNDNIS 90/DIE GRÜNEN  
Reitler, FDP = Andreas Reitler, Freie Demokratische Partei

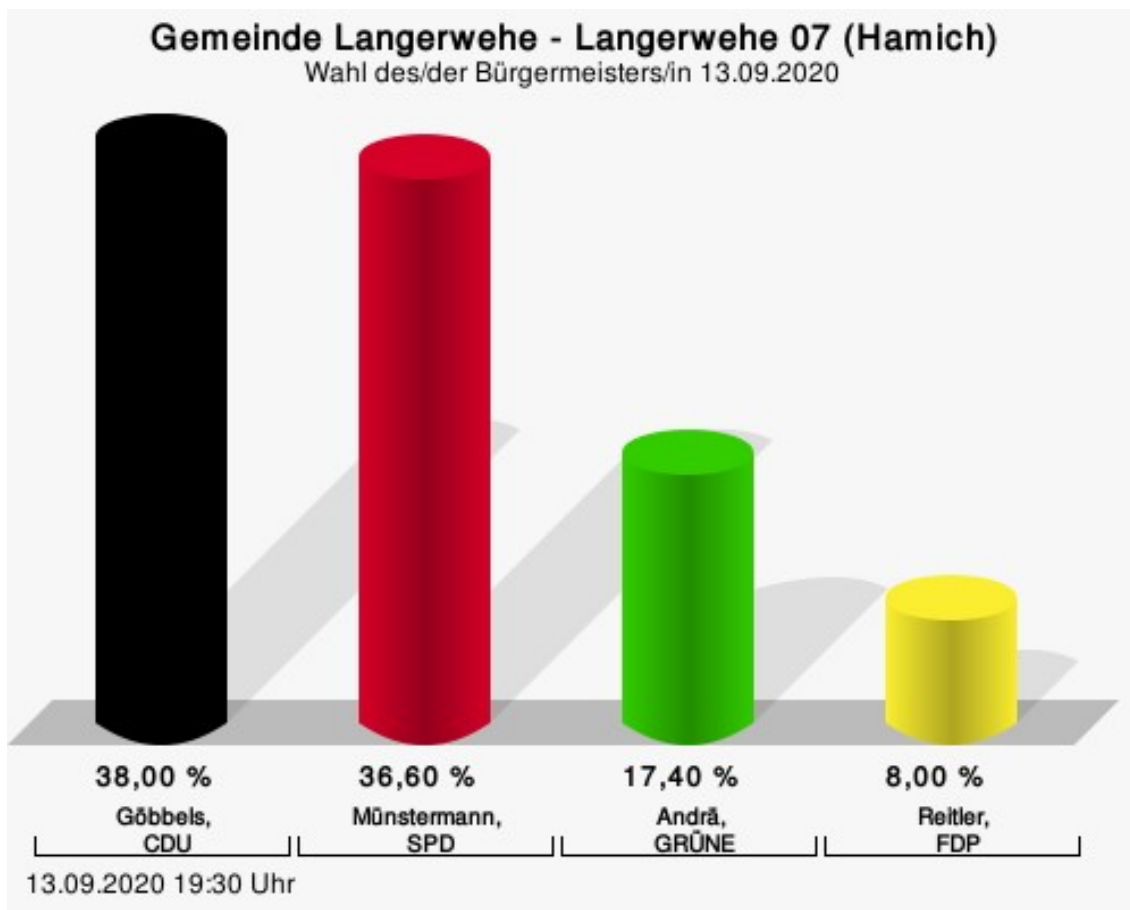
## Wahlbeteiligung



13.09.2020 20:16 Uhr - 2 von 2 Ergebnissen


## Langerwehe 07 (Hamich)

	Anzahl	Prozent
Göbbels, CDU	190	38,00 %
Münstermann, SPD	183	36,60 %
Andrä, GRÜNE	87	17,40 %
Reitler, FDP	40	8,00 %



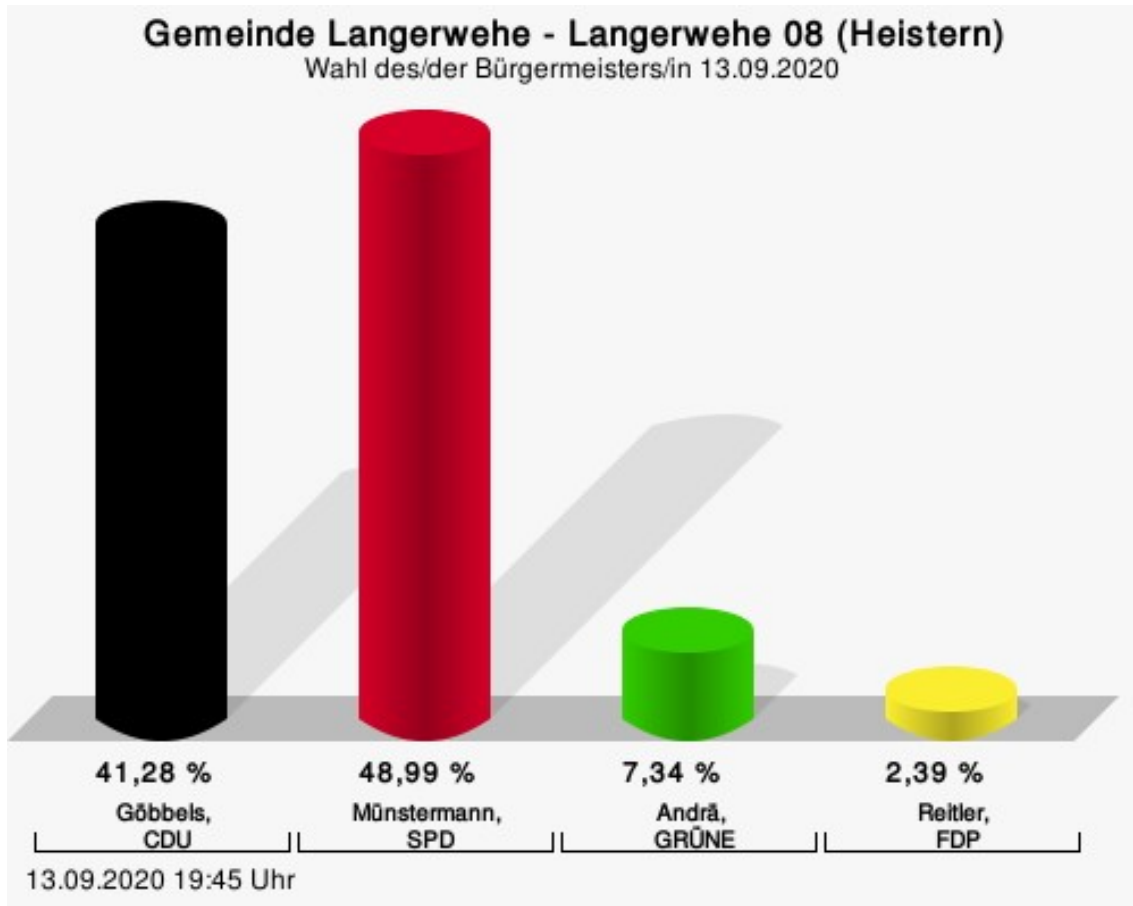
Göbbels, CDU = Heinrich Göbbels, Christlich Demokratische Union Deutschlands  
Münstermann, SPD = Peter Münstermann, Sozialdemokratische Partei Deutschlands  
Andrä, GRÜNE = Chris Andrä, BÜNDNIS 90/DIE GRÜNEN  
Reitler, FDP = Andreas Reitler, Freie Demokratische Partei

## Wahlbeteiligung



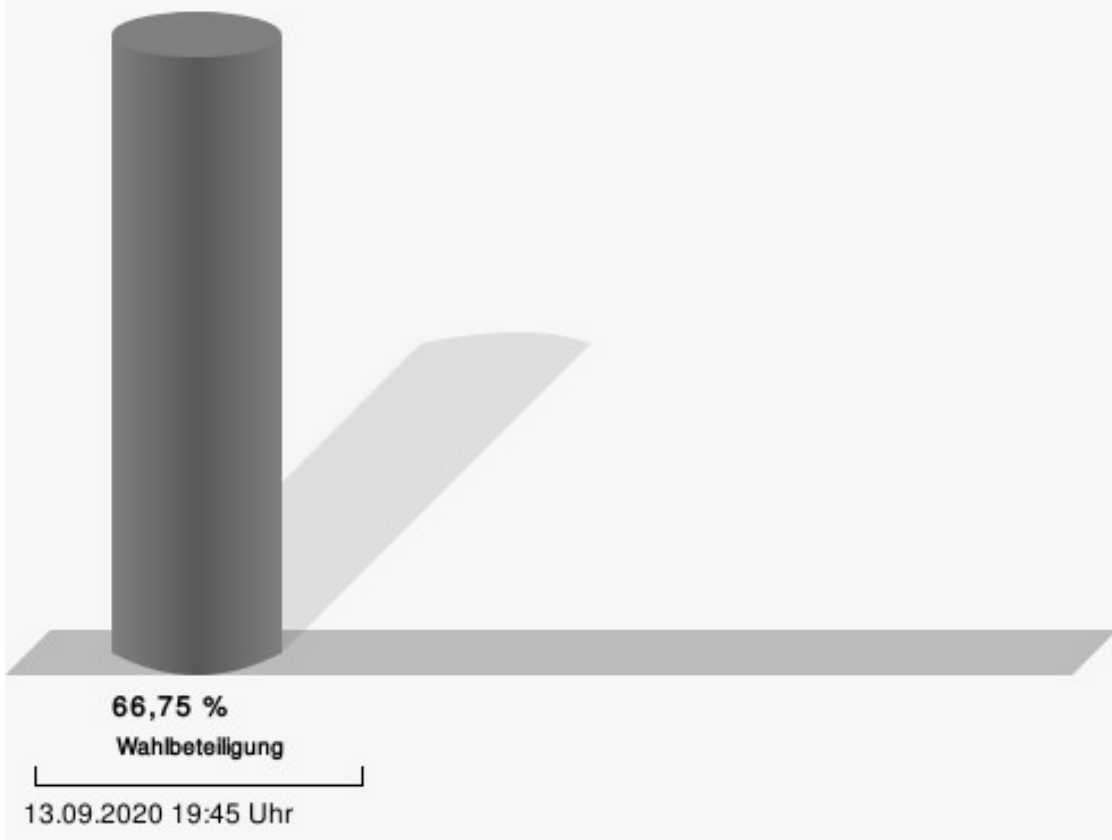
## Langerwehe 08 (Heistern)

	Anzahl	Prozent
Göbbels, CDU	225	41,28 %
Münstermann, SPD	267	48,99 %
Andrä, GRÜNE	40	7,34 %
Reitler, FDP	13	2,39 %



Göbbels, CDU = Heinrich Göbbels, Christlich Demokratische Union Deutschlands  
Münstermann, SPD = Peter Münstermann, Sozialdemokratische Partei Deutschlands  
Andrä, GRÜNE = Chris Andrä, BÜNDNIS 90/DIE GRÜNEN  
Reitler, FDP = Andreas Reitler, Freie Demokratische Partei

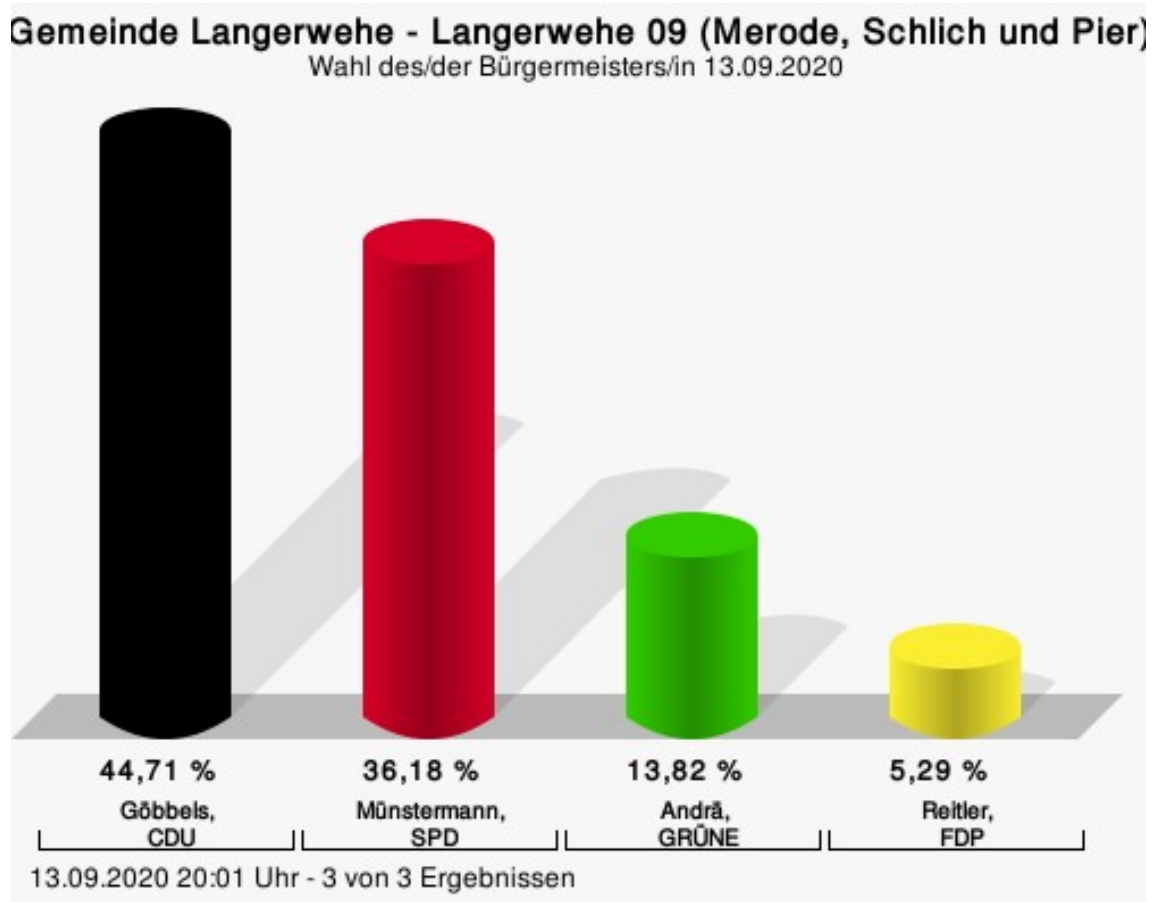
## Wahlbeteiligung





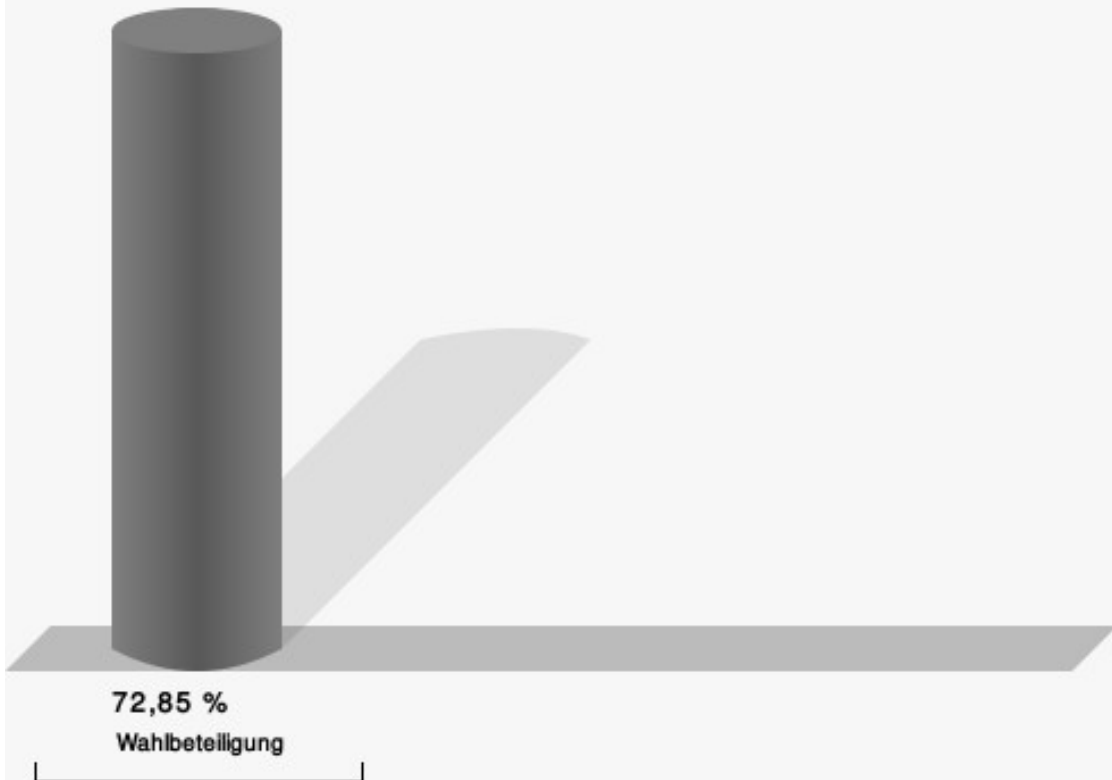
## Langerwehe 09 (Merode, Schlich und Pier)

	Anzahl	Prozent
Göbbels, CDU	304	44,71 %
Münstermann, SPD	246	36,18 %
Andrä, GRÜNE	94	13,82 %
Reitler, FDP	36	5,29 %



Göbbels, CDU = Heinrich Göbbels, Christlich Demokratische Union Deutschlands  
 Münstermann, SPD = Peter Münstermann, Sozialdemokratische Partei Deutschlands  
 Andrä, GRÜNE = Chris Andrä, BÜNDNIS 90/DIE GRÜNEN  
 Reitler, FDP = Andreas Reitler, Freie Demokratische Partei

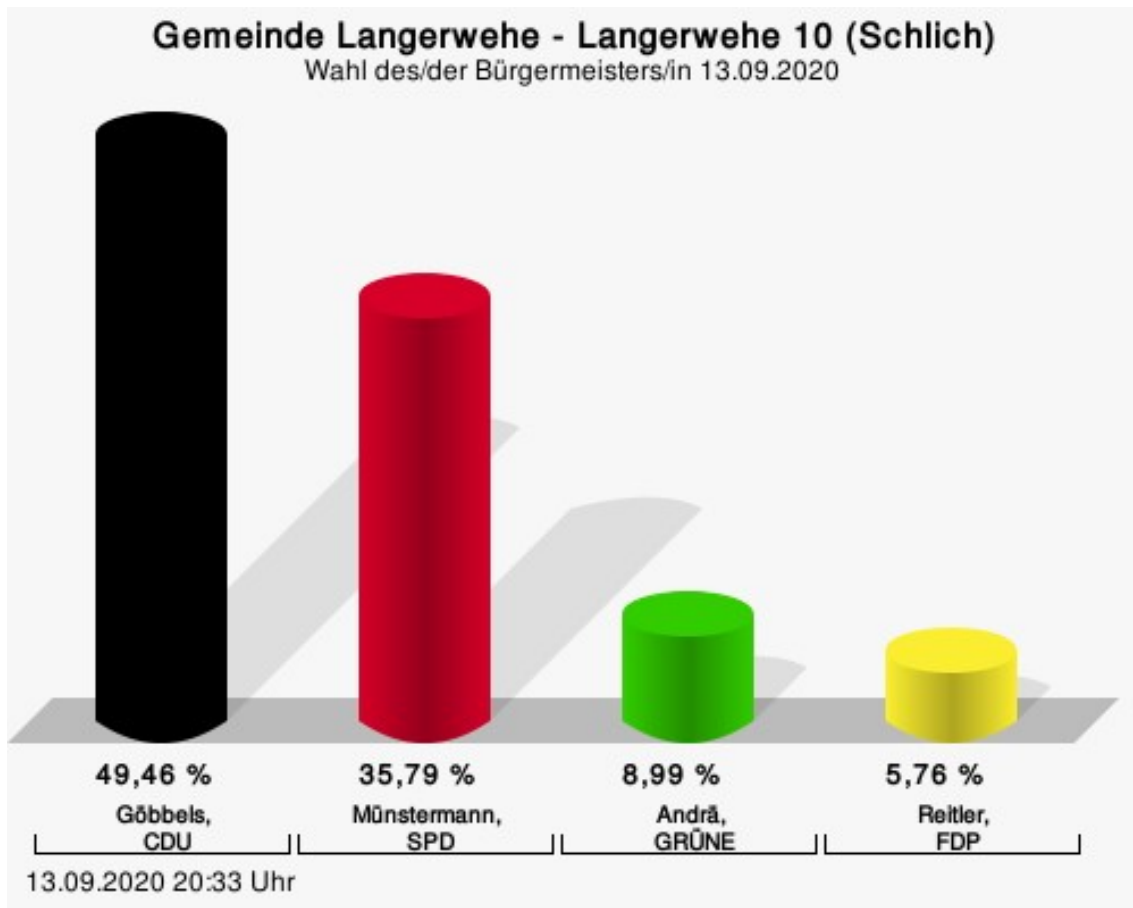
## Wahlbeteiligung



13.09.2020 20:01 Uhr - 3 von 3 Ergebnissen


## Langerwehe 10 (Schlich)

	Anzahl	Prozent
Göbbels, CDU	275	49,46 %
Münstermann, SPD	199	35,79 %
Andrä, GRÜNE	50	8,99 %
Reitler, FDP	32	5,76 %



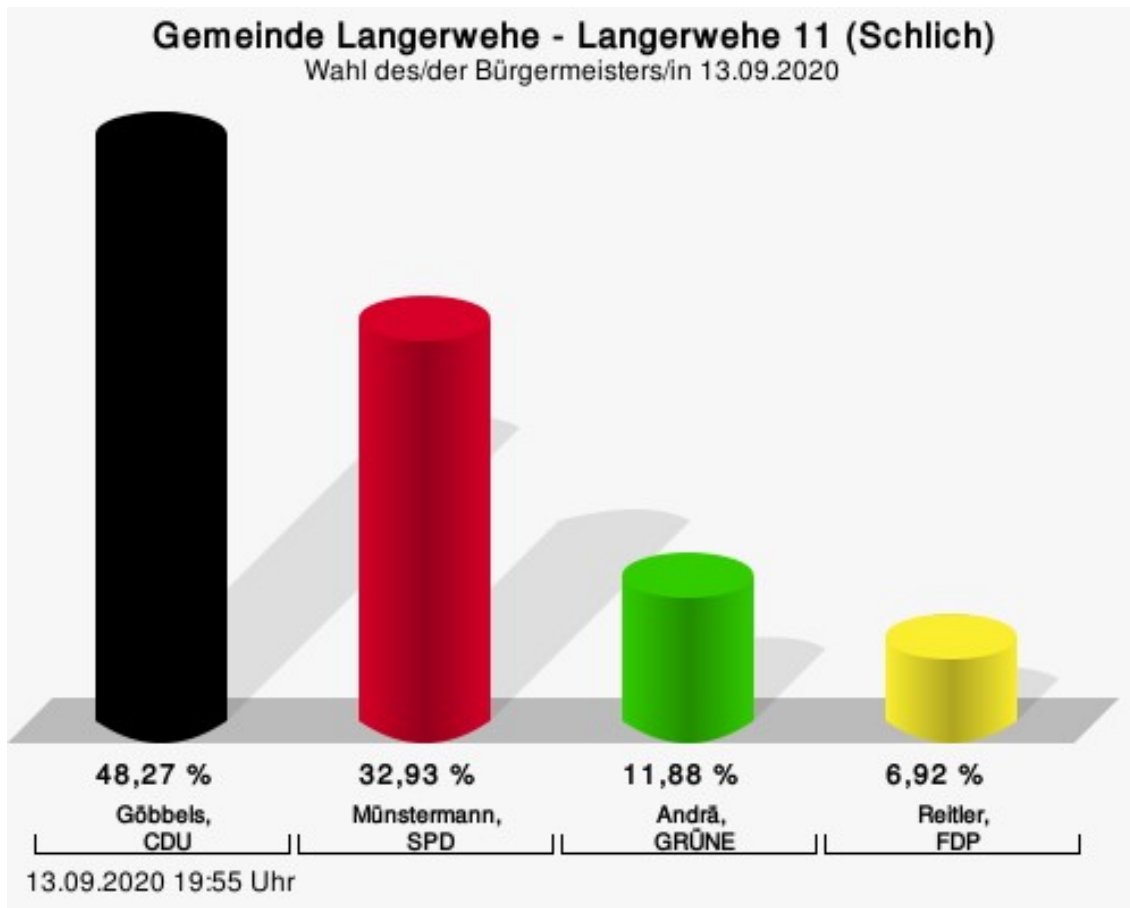
Göbbels, CDU = Heinrich Göbbels, Christlich Demokratische Union Deutschlands  
Münstermann, SPD = Peter Münstermann, Sozialdemokratische Partei Deutschlands  
Andrä, GRÜNE = Chris Andrä, BÜNDNIS 90/DIE GRÜNEN  
Reitler, FDP = Andreas Reitler, Freie Demokratische Partei

## Wahlbeteiligung



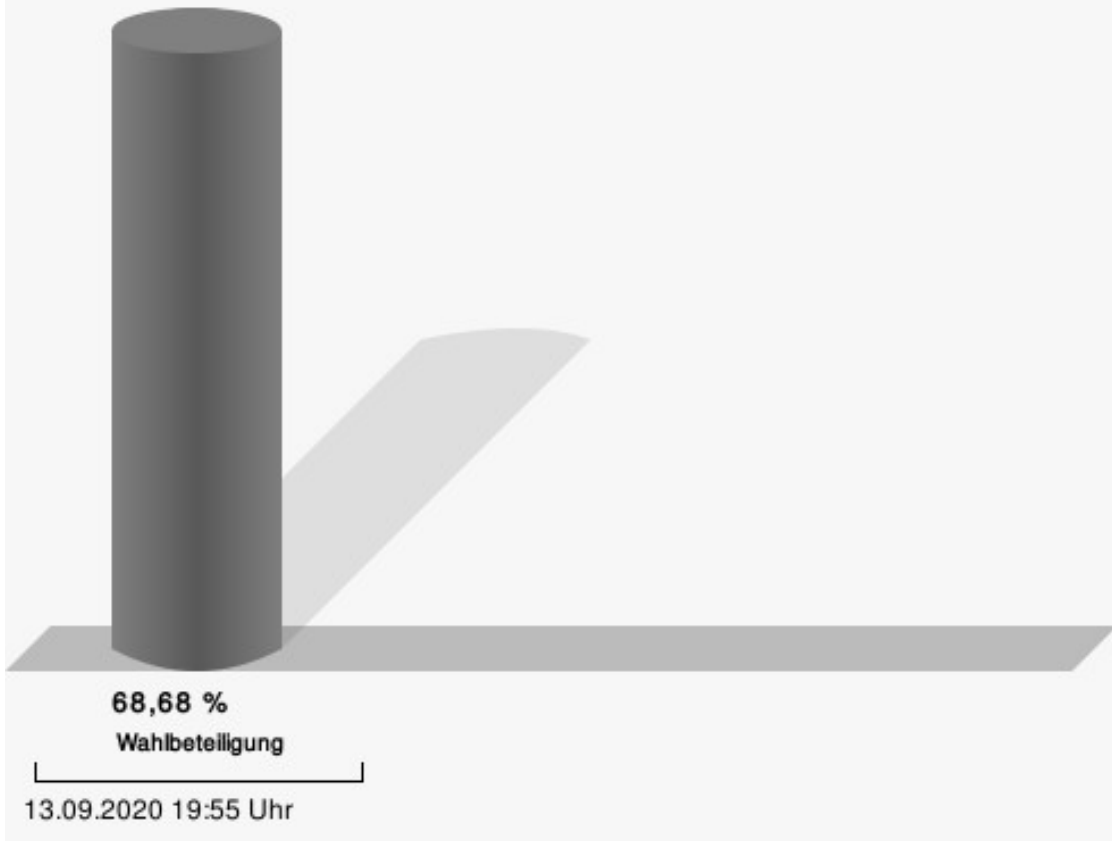
## Langerwehe 11 (Schlich)

	Anzahl	Prozent
Göbbels, CDU	321	48,27 %
Münstermann, SPD	219	32,93 %
Andrä, GRÜNE	79	11,88 %
Reitler, FDP	46	6,92 %



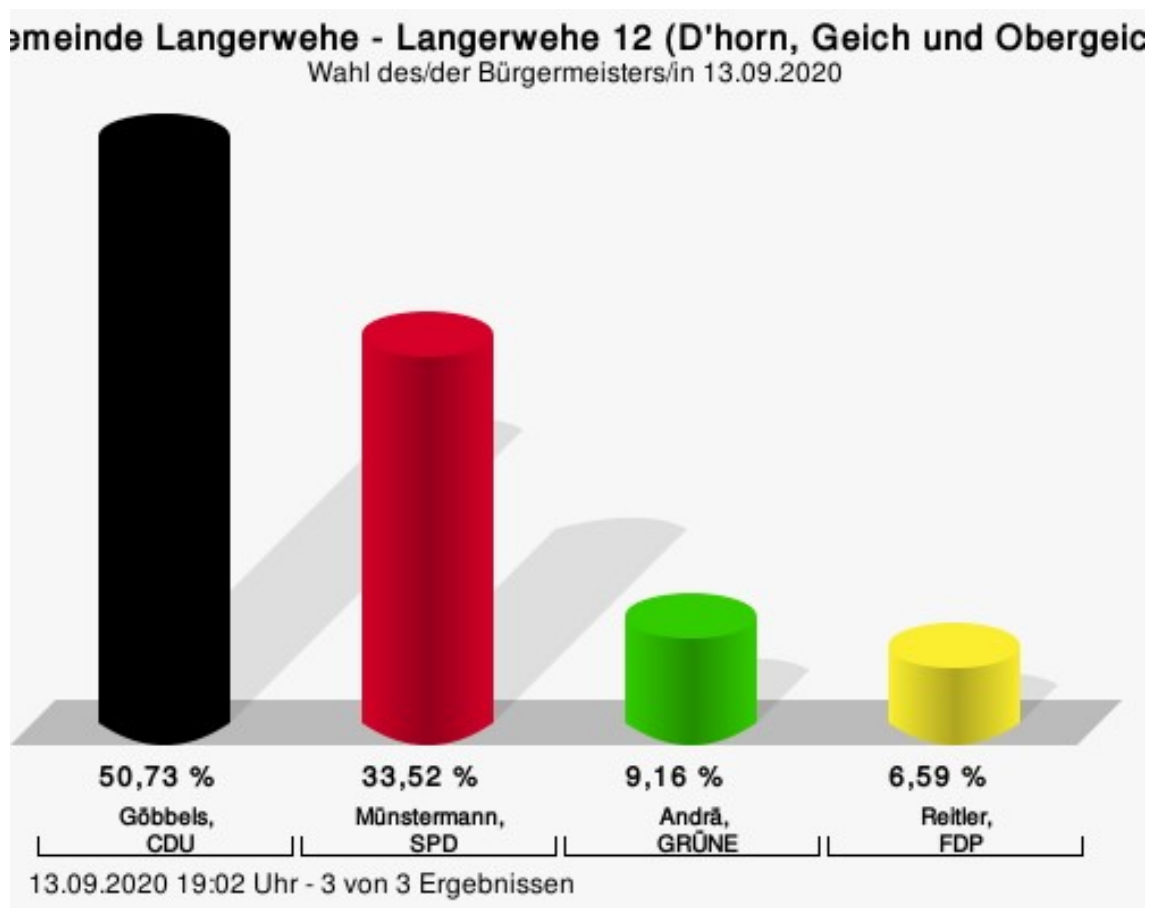
Göbbels, CDU = Heinrich Göbbels, Christlich Demokratische Union Deutschlands  
Münstermann, SPD = Peter Münstermann, Sozialdemokratische Partei Deutschlands  
Andrä, GRÜNE = Chris Andrä, BÜNDNIS 90/DIE GRÜNEN  
Reitler, FDP = Andreas Reitler, Freie Demokratische Partei

## Wahlbeteiligung



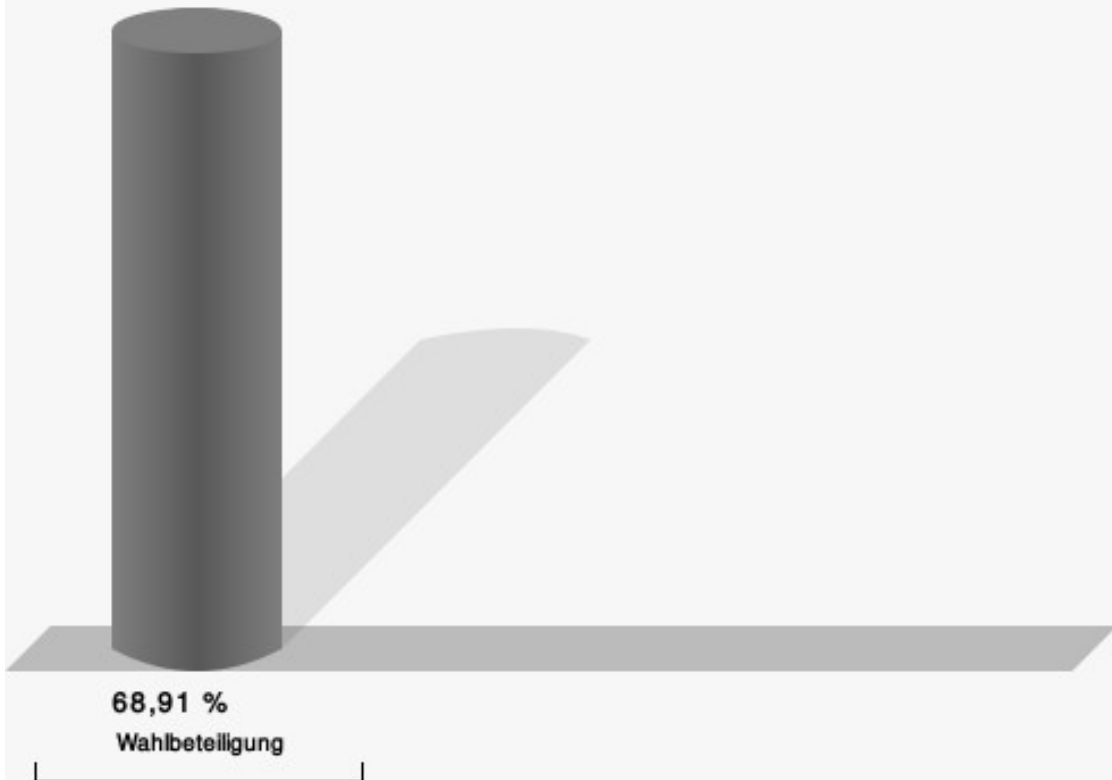
## Langerwehe 12 (D'horn, Geich und Obergeich)

	Anzahl	Prozent
Göbbels, CDU	277	50,73 %
Münstermann, SPD	183	33,52 %
Andrä, GRÜNE	50	9,16 %
Reitler, FDP	36	6,59 %



Göbbels, CDU = Heinrich Göbbels, Christlich Demokratische Union Deutschlands  
 Münstermann, SPD = Peter Münstermann, Sozialdemokratische Partei Deutschlands  
 Andrä, GRÜNE = Chris Andrä, BÜNDNIS 90/DIE GRÜNEN  
 Reitler, FDP = Andreas Reitler, Freie Demokratische Partei

## Wahlbeteiligung

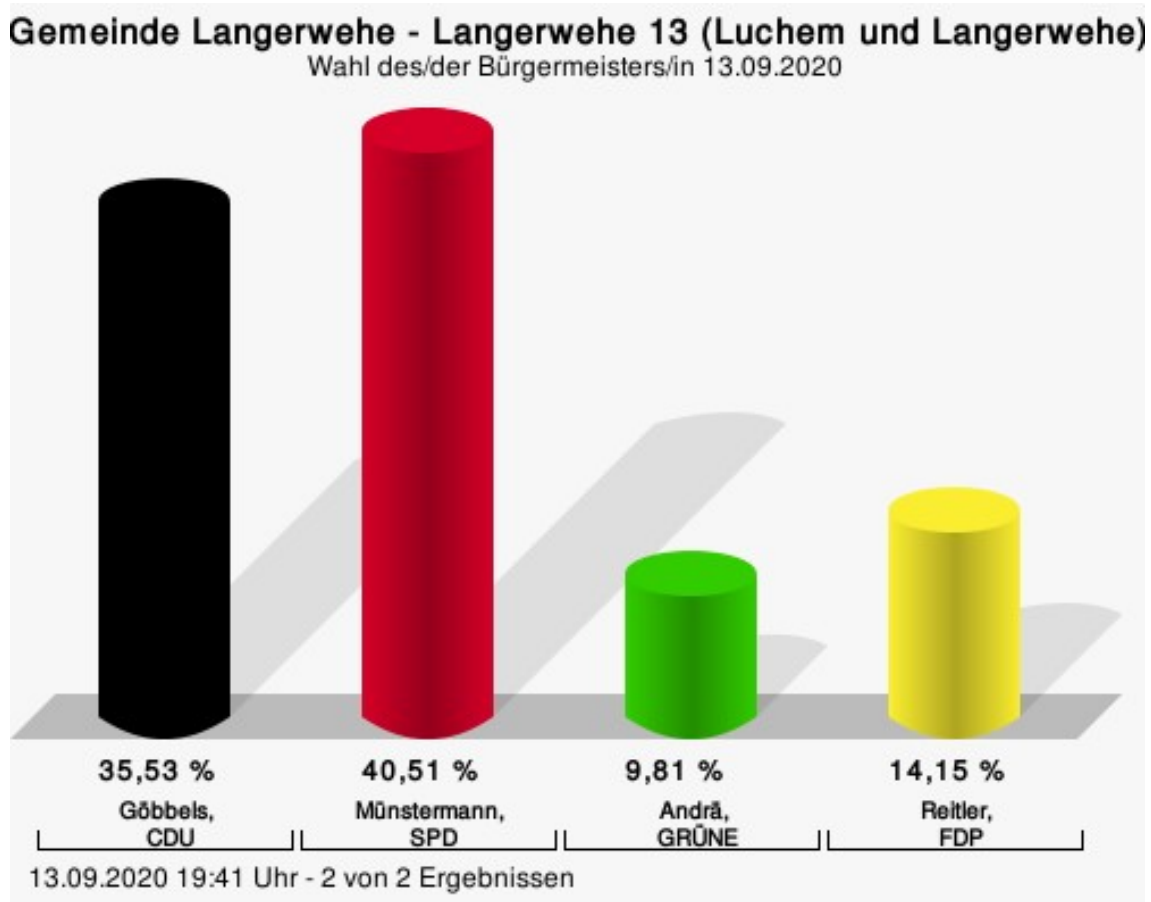


13.09.2020 19:02 Uhr - 3 von 3 Ergebnissen



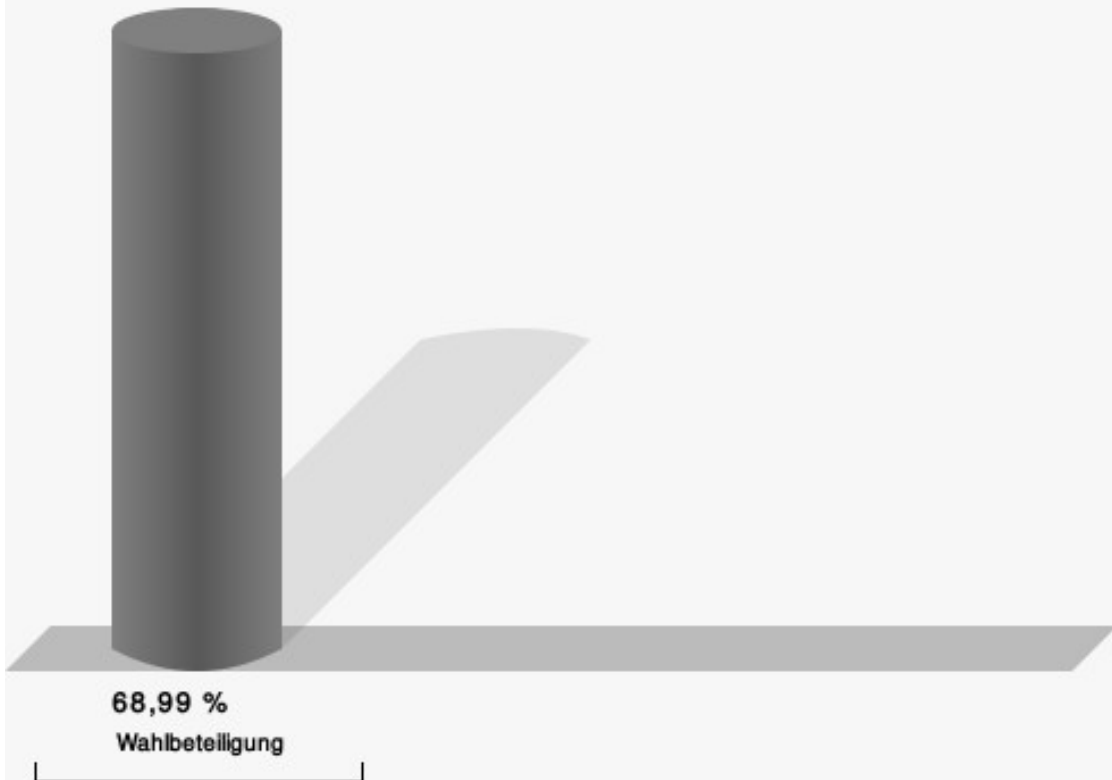
## Langerwehe 13 (Luchem und Langerwehe)

	Anzahl	Prozent
Göbbels, CDU	221	35,53 %
Münstermann, SPD	252	40,51 %
Andrä, GRÜNE	61	9,81 %
Reitler, FDP	88	14,15 %



Göbbels, CDU = Heinrich Göbbels, Christlich Demokratische Union Deutschlands  
 Münstermann, SPD = Peter Münstermann, Sozialdemokratische Partei Deutschlands  
 Andrä, GRÜNE = Chris Andrä, BÜNDNIS 90/DIE GRÜNEN  
 Reitler, FDP = Andreas Reitler, Freie Demokratische Partei

## Wahlbeteiligung



13.09.2020 19:41 Uhr - 2 von 2 Ergebnissen

# Übersicht Wahlbezirke

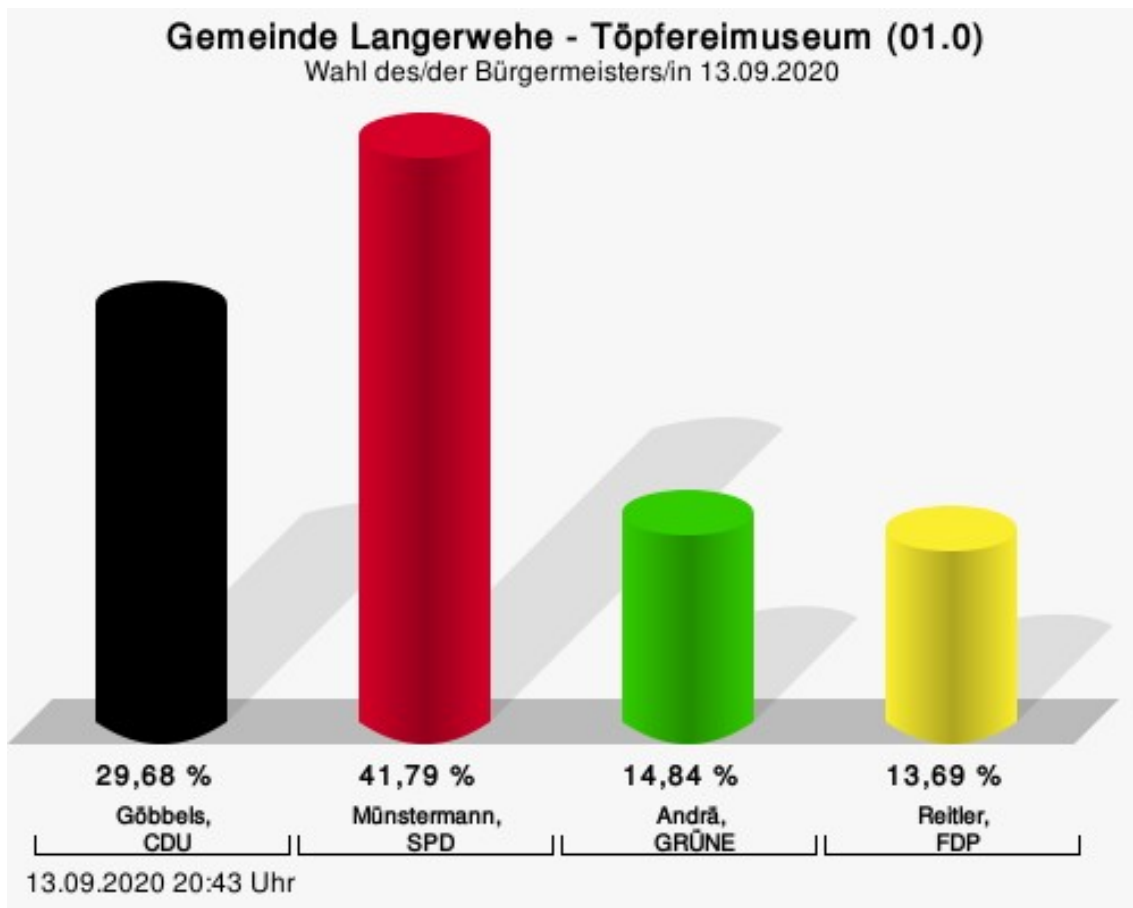
Zusammenstellung der Ergebnisse nach Wahlbezirken

Wahlbezirk	Stand	Wahlberechtigte	Wähler/innen	gültig	Göbbels, CDU	Münstermann, SPD	Andrä, GRÜNE	Reitler, FDP
Langerwehe 01 (Langerwehe)	1 von 1	1.058	66,92 %	98,02 %	29,68 %	<b>41,79 %</b>	14,84 %	13,69 %
Langerwehe 02 (Langerwehe)	1 von 1	851	65,80 %	98,93 %	<b>34,12 %</b>	32,67 %	23,47 %	9,75 %
Langerwehe 03 (Langerwehe und Stütgerloch)	2 von 2	810	58,77 %	97,27 %	28,29 %	<b>42,12 %</b>	18,36 %	11,23 %
Langerwehe 04 (Langerwehe und Jüngersdorf)	2 von 2	1.076	51,95 %	98,39 %	31,09 %	<b>38,36 %</b>	19,82 %	10,73 %
Langerwehe 05 (Stütgerloch und Jüngersdorf)	1 von 1	967	61,84 %	97,32 %	33,33 %	<b>38,49 %</b>	15,64 %	12,54 %
Langerwehe 06 (Jüngersdorf und Pier)	2 von 2	1.015	69,56 %	98,44 %	31,22 %	<b>44,75 %</b>	13,81 %	10,22 %
Langerwehe 07 (Hamich)	1 von 1	866	59,12 %	97,66 %	<b>38,00 %</b>	36,60 %	17,40 %	8,00 %
Langerwehe 08 (Heistern)	1 von 1	836	66,75 %	97,67 %	41,28 %	<b>48,99 %</b>	7,34 %	2,39 %
Langerwehe 09 (Merode, Schlich und Pier)	3 von 3	943	72,85 %	98,98 %	<b>44,71 %</b>	36,18 %	13,82 %	5,29 %
Langerwehe 10 (Schlich)	1 von 1	908	62,11 %	98,58 %	<b>49,46 %</b>	35,79 %	8,99 %	5,76 %
Langerwehe 11 (Schlich)	1 von 1	977	68,68 %	99,11 %	<b>48,27 %</b>	32,93 %	11,88 %	6,92 %

Wahlbezirk	Stand	Wahlberechtigte	Wähler/innen	gültig	Göbbels, CDU	Münstermann, SPD	Andrä, GRÜNE	Reitler, FDP
Langerwehe 12 (D'horn, Geich und Obergeich)	3 von 3	801	68,91 %	98,91 %	<b>50,73 %</b>	33,52 %	9,16 %	6,59 %
Langerwehe 13 (Luchem und Langerwehe)	2 von 2	919	68,99 %	98,11 %	35,53 %	<b>40,51 %</b>	9,81 %	14,15 %
Gemeinde Langerwehe	21 von 21	12.027	64,73 %	98,29 %	38,17 %	<b>38,70 %</b>	14,05 %	9,08 %

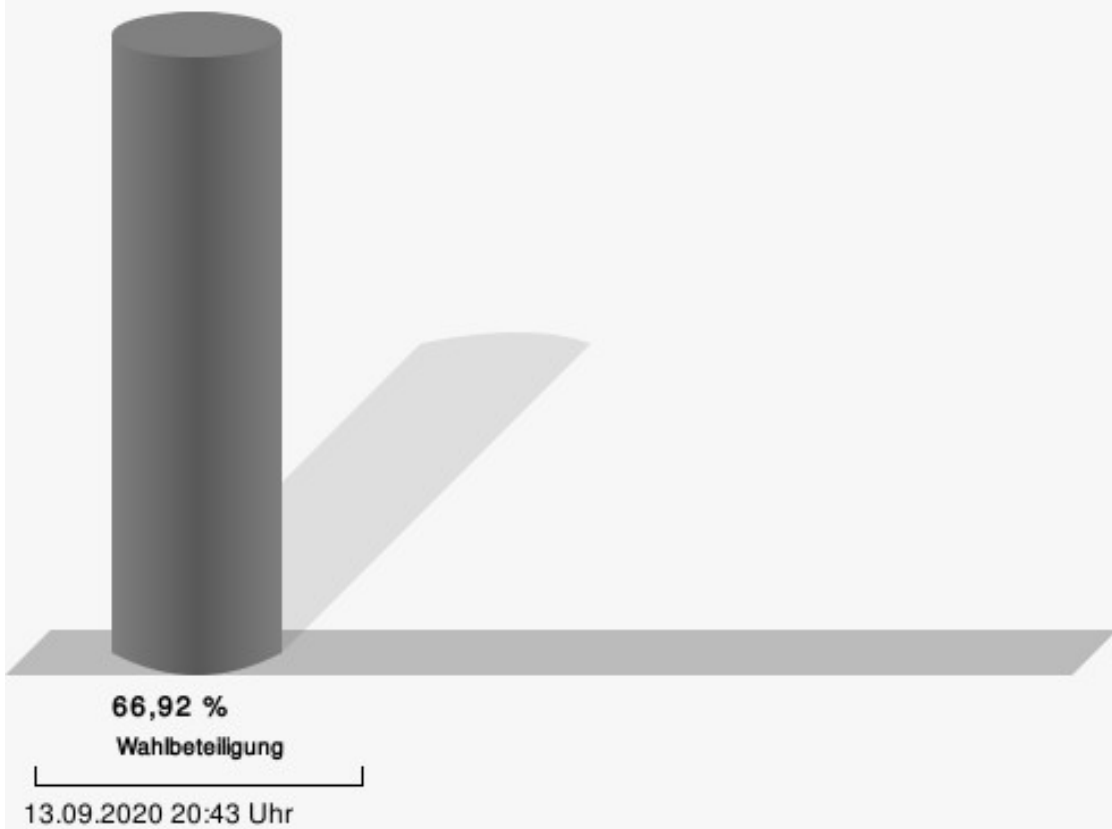
## Stimmbezirke Töpfereimuseum (01.0)

	Anzahl	Prozent
Göbbels, CDU	206	29,68 %
Münstermann, SPD	290	41,79 %
Andrä, GRÜNE	103	14,84 %
Reitler, FDP	95	13,69 %



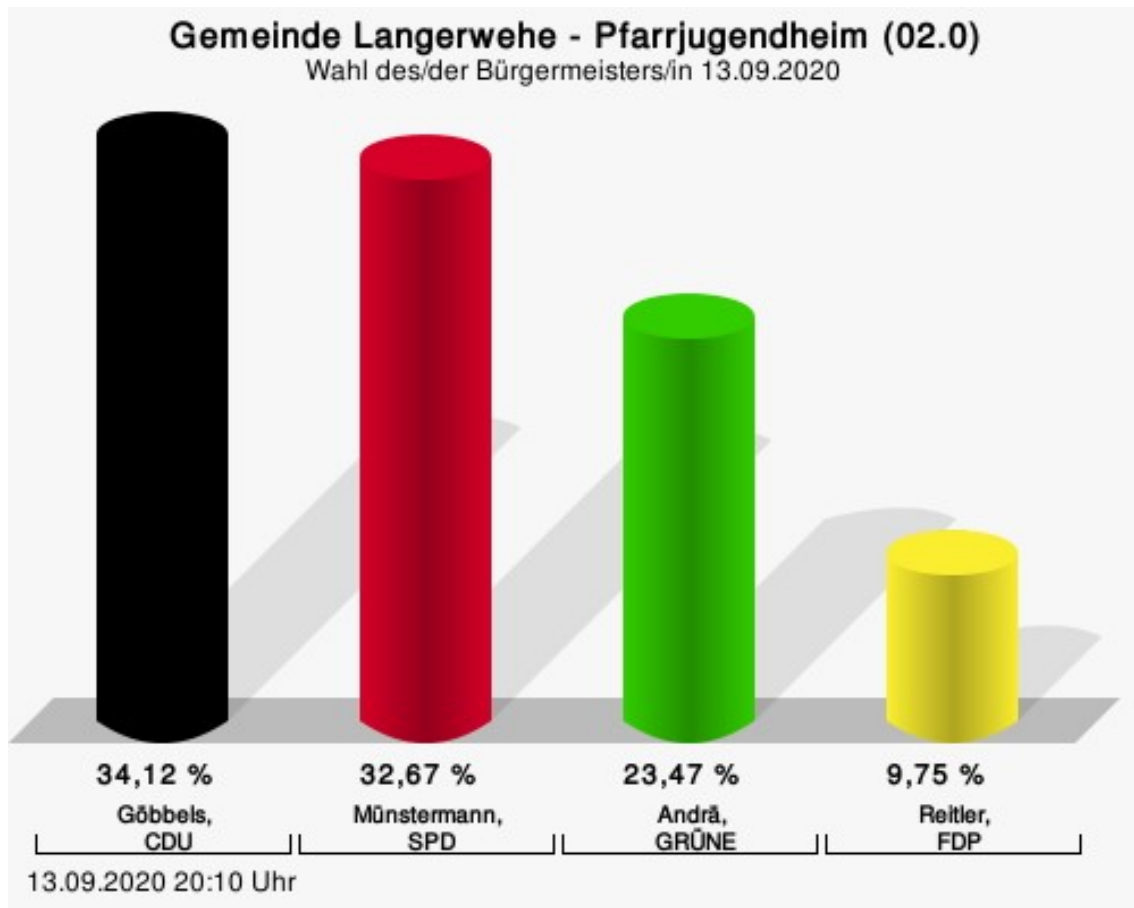
Göbbels, CDU = Heinrich Göbbels, Christlich Demokratische Union Deutschlands  
Münstermann, SPD = Peter Münstermann, Sozialdemokratische Partei Deutschlands  
Andrä, GRÜNE = Chris Andrä, BÜNDNIS 90/DIE GRÜNEN  
Reitler, FDP = Andreas Reitler, Freie Demokratische Partei

## Wahlbeteiligung



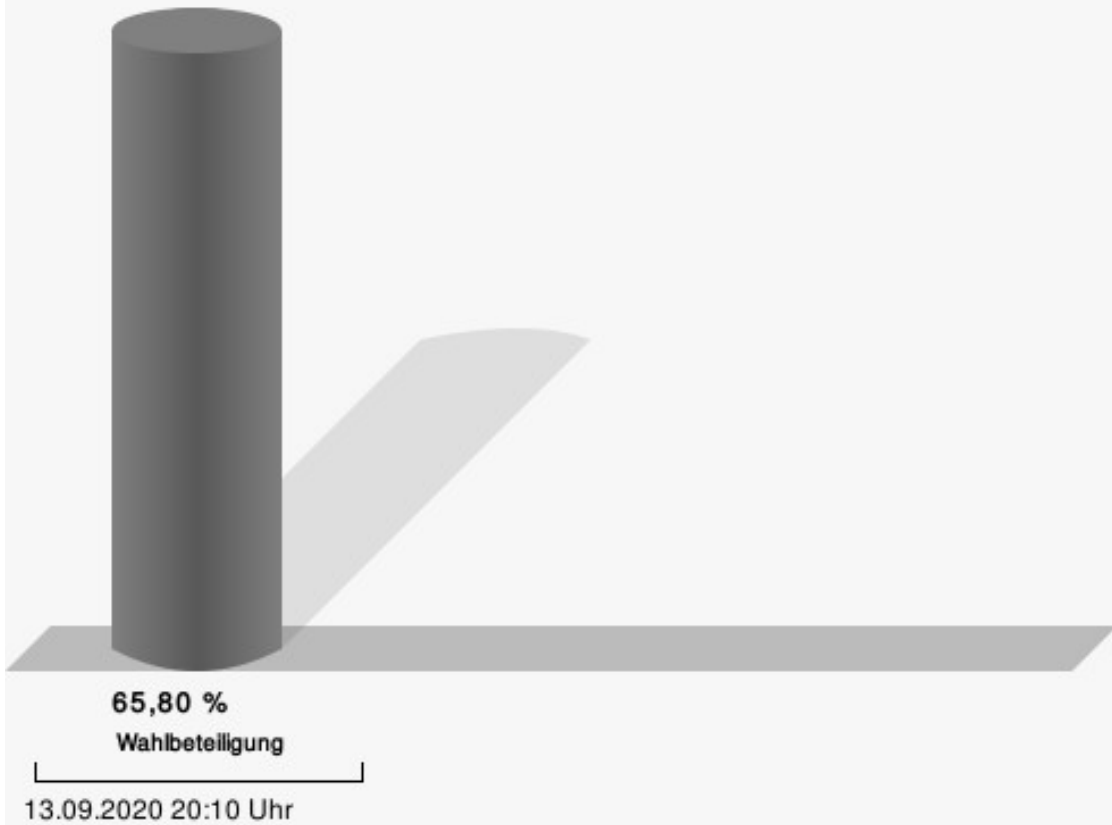
## Pfarrjugendheim (02.0)

	Anzahl	Prozent
Göbbels, CDU	189	34,12 %
Münstermann, SPD	181	32,67 %
Andrä, GRÜNE	130	23,47 %
Reitler, FDP	54	9,75 %



Göbbels, CDU = Heinrich Göbbels, Christlich Demokratische Union Deutschlands  
Münstermann, SPD = Peter Münstermann, Sozialdemokratische Partei Deutschlands  
Andrä, GRÜNE = Chris Andrä, BÜNDNIS 90/DIE GRÜNEN  
Reitler, FDP = Andreas Reitler, Freie Demokratische Partei

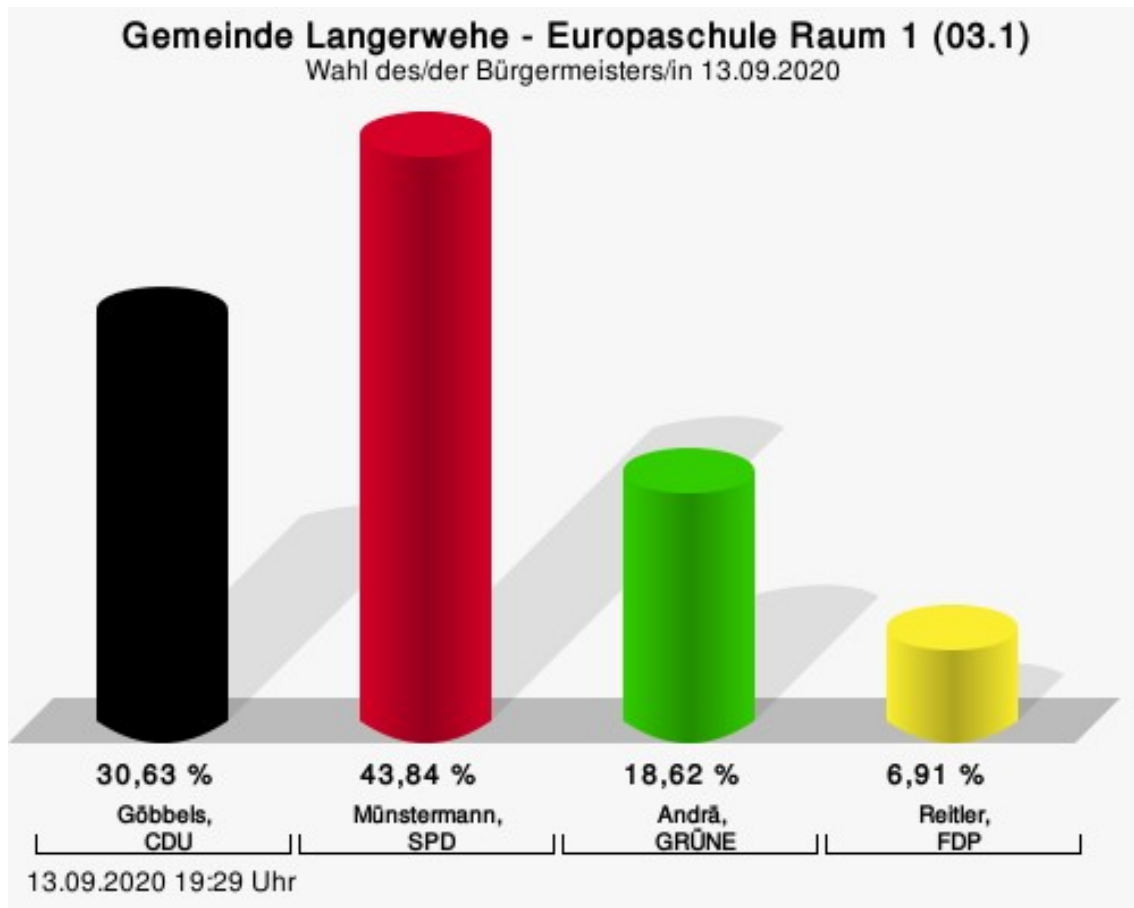
## Wahlbeteiligung





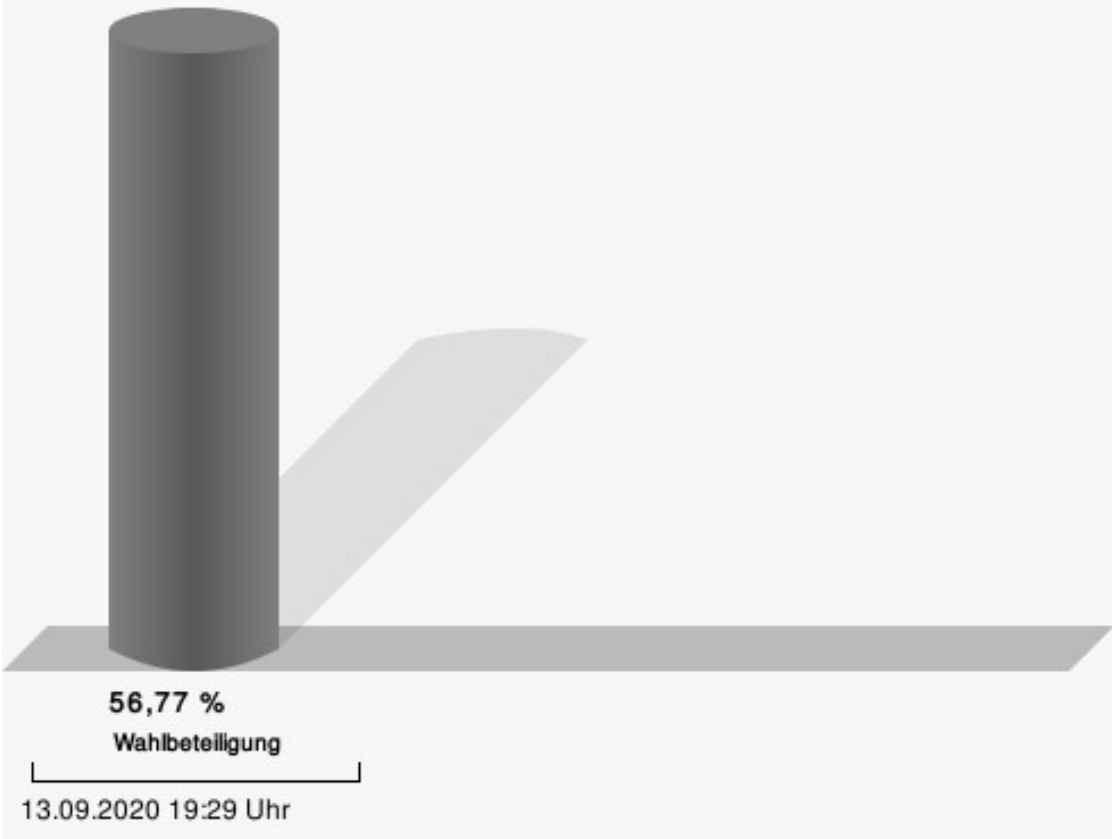
## Europaschule Raum 1 (03.1)

	Anzahl	Prozent
Göbbels, CDU	102	30,63 %
Münstermann, SPD	146	43,84 %
Andrä, GRÜNE	62	18,62 %
Reitler, FDP	23	6,91 %



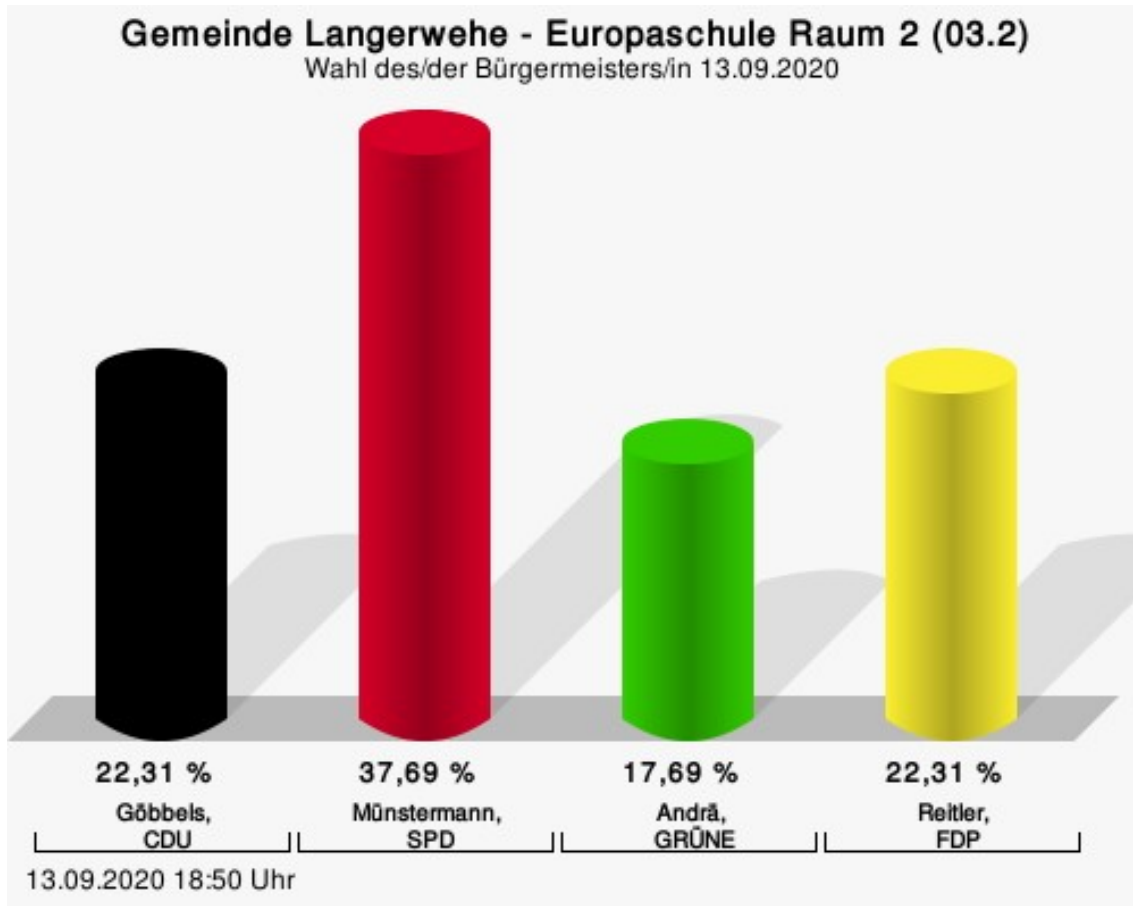
Göbbels, CDU = Heinrich Göbbels, Christlich Demokratische Union Deutschlands  
Münstermann, SPD = Peter Münstermann, Sozialdemokratische Partei Deutschlands  
Andrä, GRÜNE = Chris Andrä, BÜNDNIS 90/DIE GRÜNEN  
Reitler, FDP = Andreas Reitler, Freie Demokratische Partei

# Wahlbeteiligung




## Europaschule Raum 2 (03.2)

	Anzahl	Prozent
Göbbels, CDU	29	22,31 %
Münstermann, SPD	49	37,69 %
Andrä, GRÜNE	23	17,69 %
Reitler, FDP	29	22,31 %



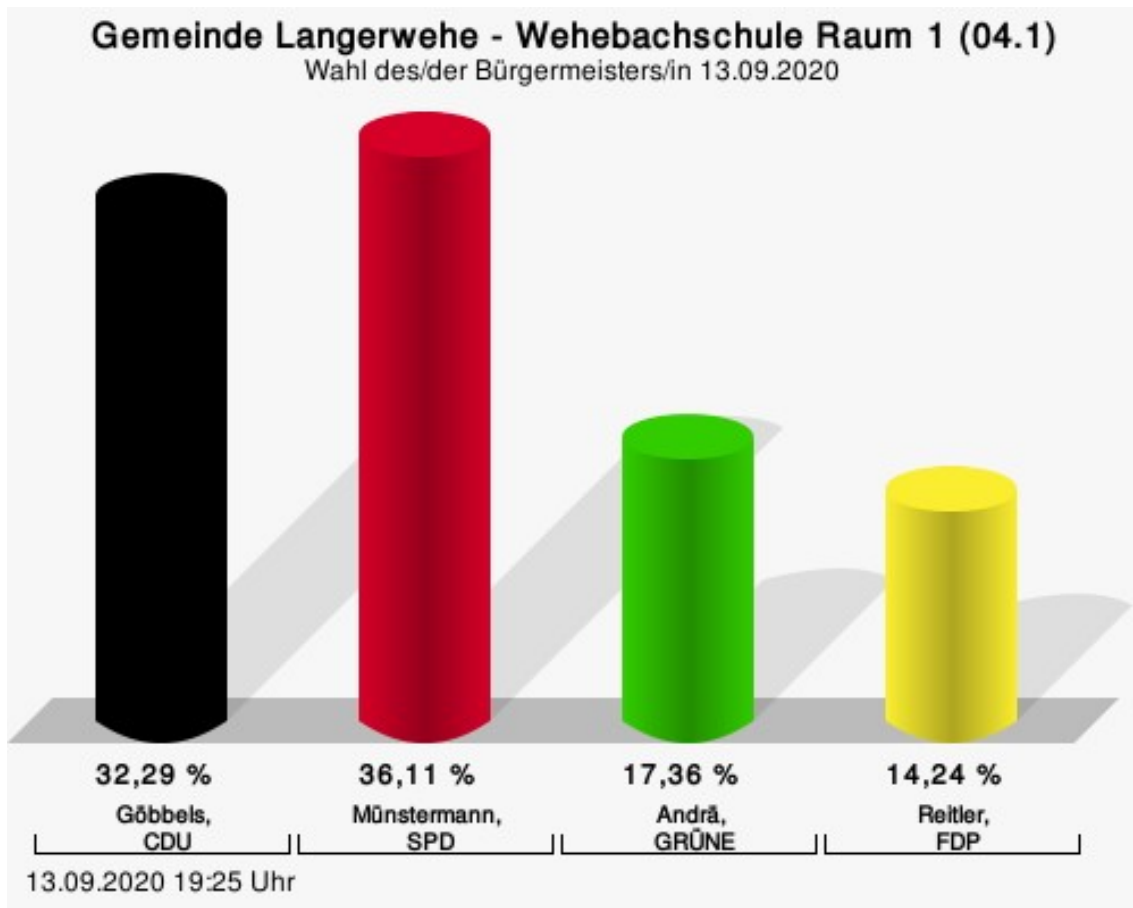
Göbbels, CDU = Heinrich Göbbels, Christlich Demokratische Union Deutschlands  
Münstermann, SPD = Peter Münstermann, Sozialdemokratische Partei Deutschlands  
Andrä, GRÜNE = Chris Andrä, BÜNDNIS 90/DIE GRÜNEN  
Reitler, FDP = Andreas Reitler, Freie Demokratische Partei

## Wahlbeteiligung



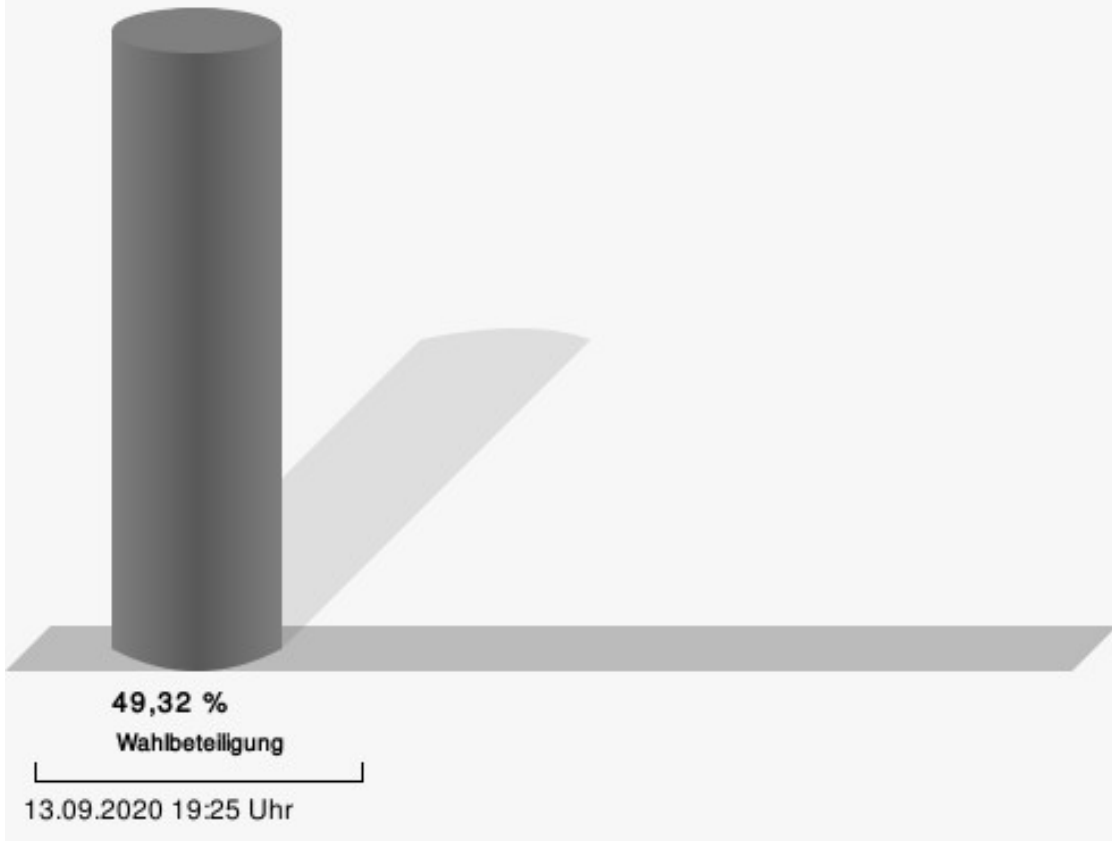
## Wehebachschule Raum 1 (04.1)

	Anzahl	Prozent
Göbbels, CDU	93	32,29 %
Münstermann, SPD	104	36,11 %
Andrä, GRÜNE	50	17,36 %
Reitler, FDP	41	14,24 %



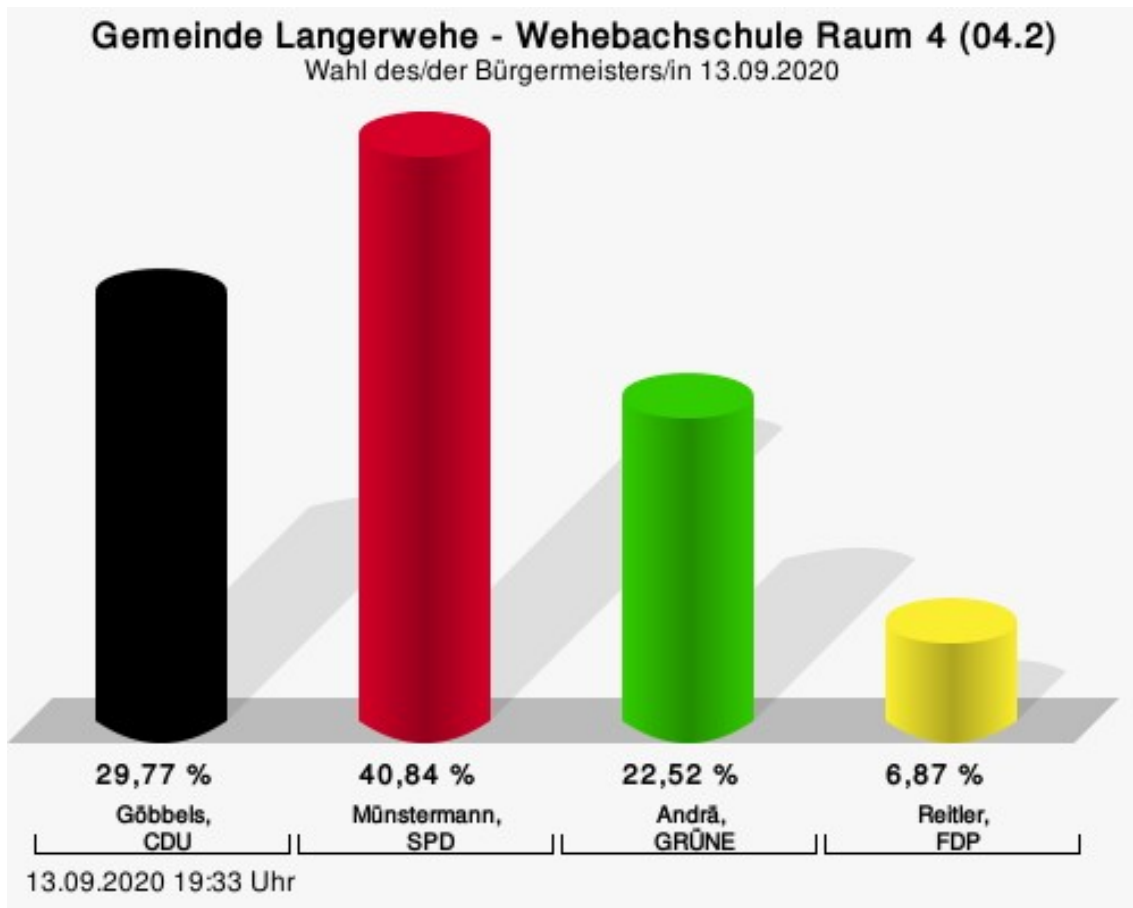
Göbbels, CDU = Heinrich Göbbels, Christlich Demokratische Union Deutschlands  
Münstermann, SPD = Peter Münstermann, Sozialdemokratische Partei Deutschlands  
Andrä, GRÜNE = Chris Andrä, BÜNDNIS 90/DIE GRÜNEN  
Reitler, FDP = Andreas Reitler, Freie Demokratische Partei

## Wahlbeteiligung



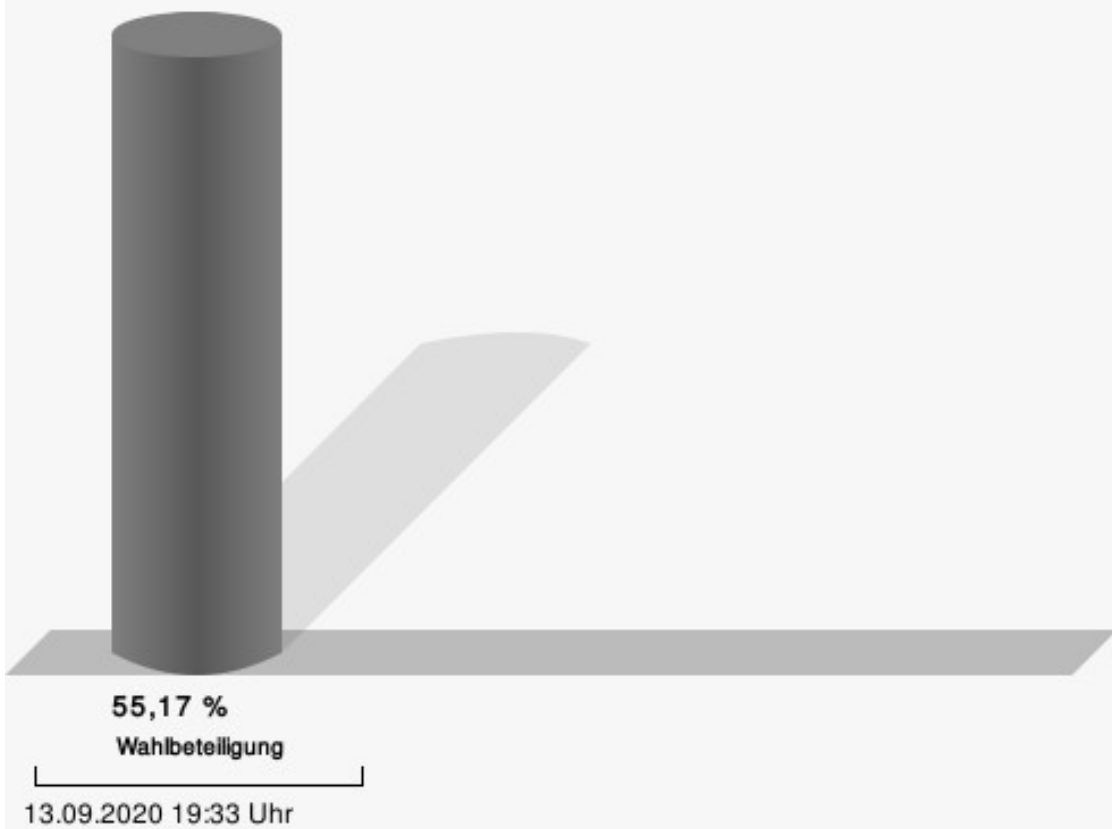
## Wehebachschule Raum 4 (04.2)

	Anzahl	Prozent
Göbbels, CDU	78	29,77 %
Münstermann, SPD	107	40,84 %
Andrä, GRÜNE	59	22,52 %
Reitler, FDP	18	6,87 %



Göbbels, CDU = Heinrich Göbbels, Christlich Demokratische Union Deutschlands  
Münstermann, SPD = Peter Münstermann, Sozialdemokratische Partei Deutschlands  
Andrä, GRÜNE = Chris Andrä, BÜNDNIS 90/DIE GRÜNEN  
Reitler, FDP = Andreas Reitler, Freie Demokratische Partei

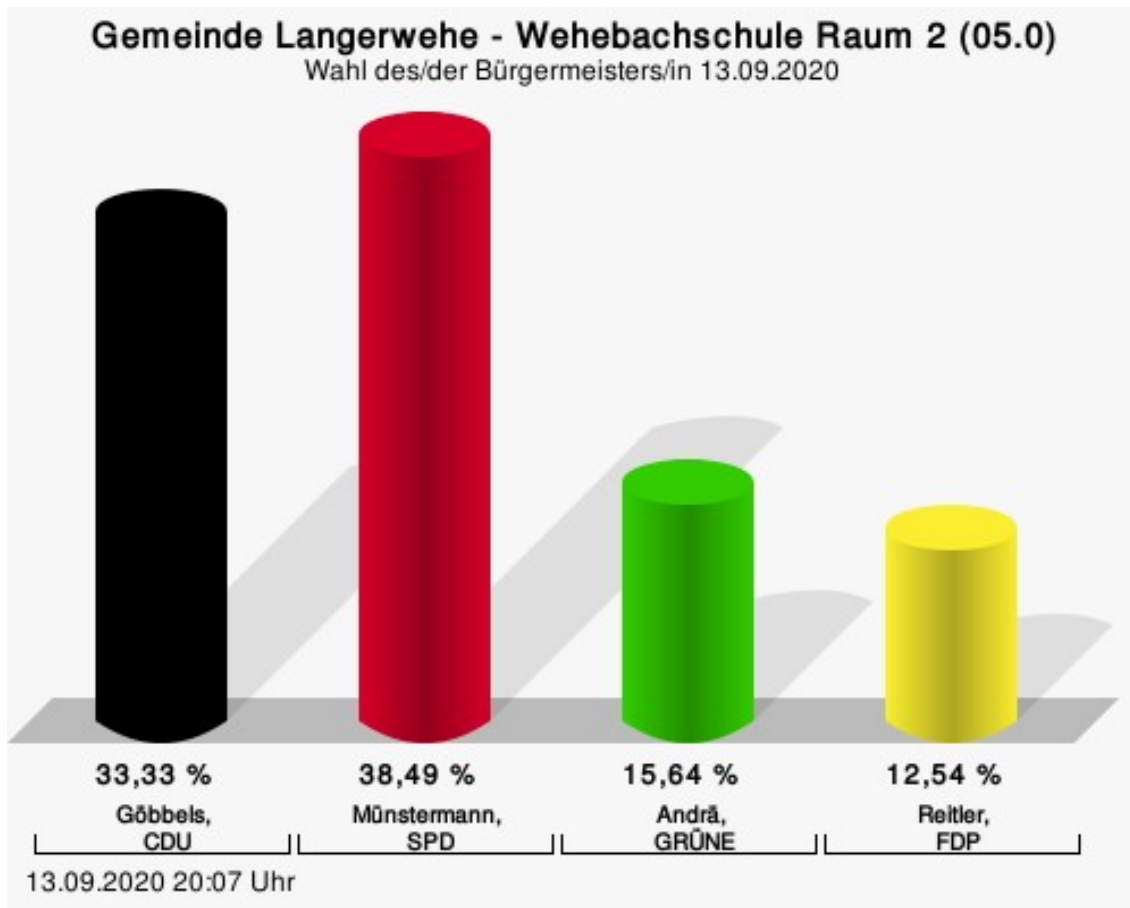
## Wahlbeteiligung





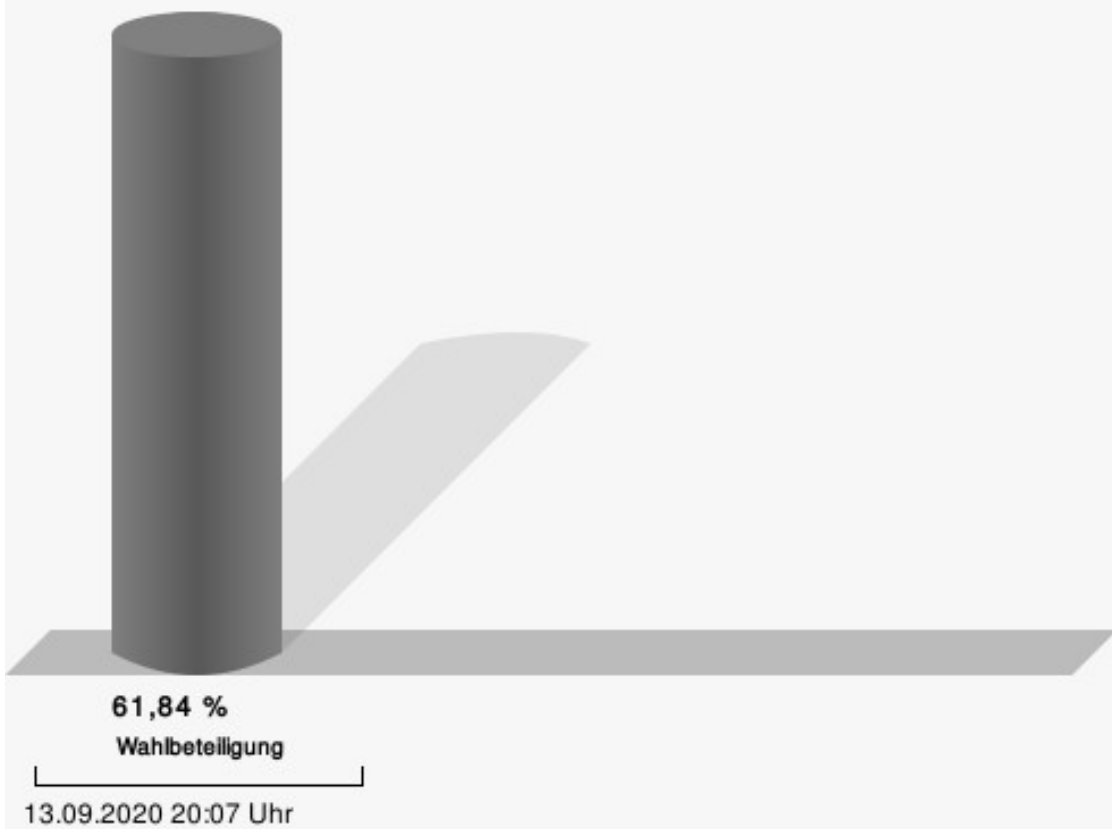
## Wehebachschule Raum 2 (05.0)

	Anzahl	Prozent
Göbbels, CDU	194	33,33 %
Münstermann, SPD	224	38,49 %
Andrä, GRÜNE	91	15,64 %
Reitler, FDP	73	12,54 %



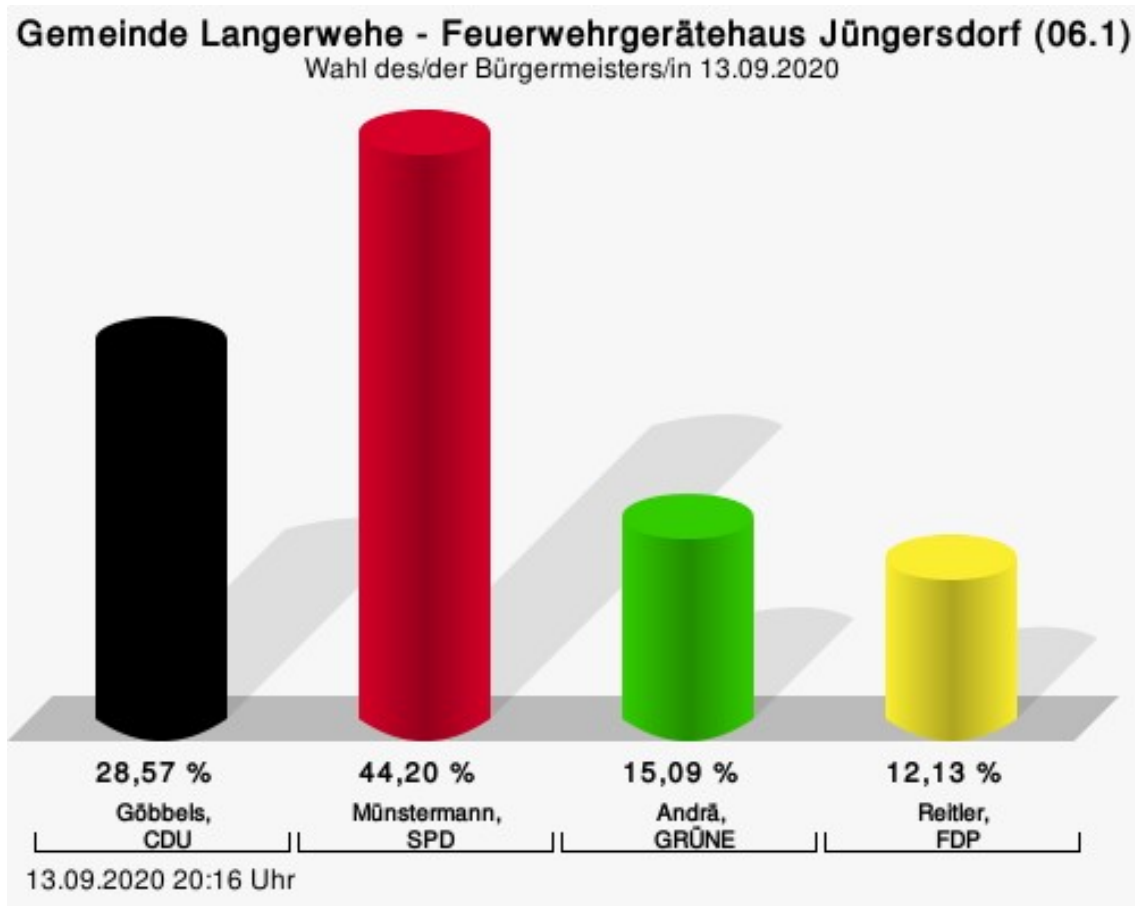
Göbbels, CDU = Heinrich Göbbels, Christlich Demokratische Union Deutschlands  
 Münstermann, SPD = Peter Münstermann, Sozialdemokratische Partei Deutschlands  
 Andrä, GRÜNE = Chris Andrä, BÜNDNIS 90/DIE GRÜNEN  
 Reitler, FDP = Andreas Reitler, Freie Demokratische Partei

## Wahlbeteiligung



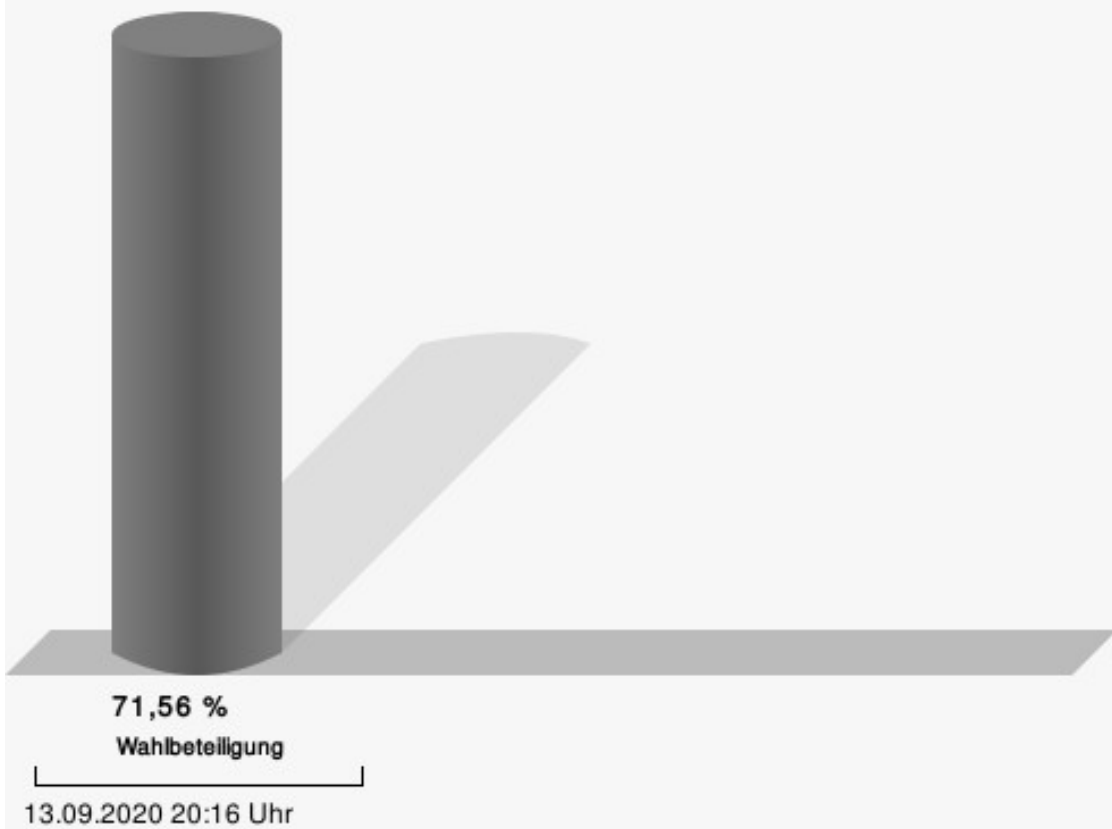
## Feuerwehrgerätehaus Jüngersdorf (06.1)

	Anzahl	Prozent
Göbbels, CDU	106	28,57 %
Münstermann, SPD	164	44,20 %
Andrä, GRÜNE	56	15,09 %
Reitler, FDP	45	12,13 %



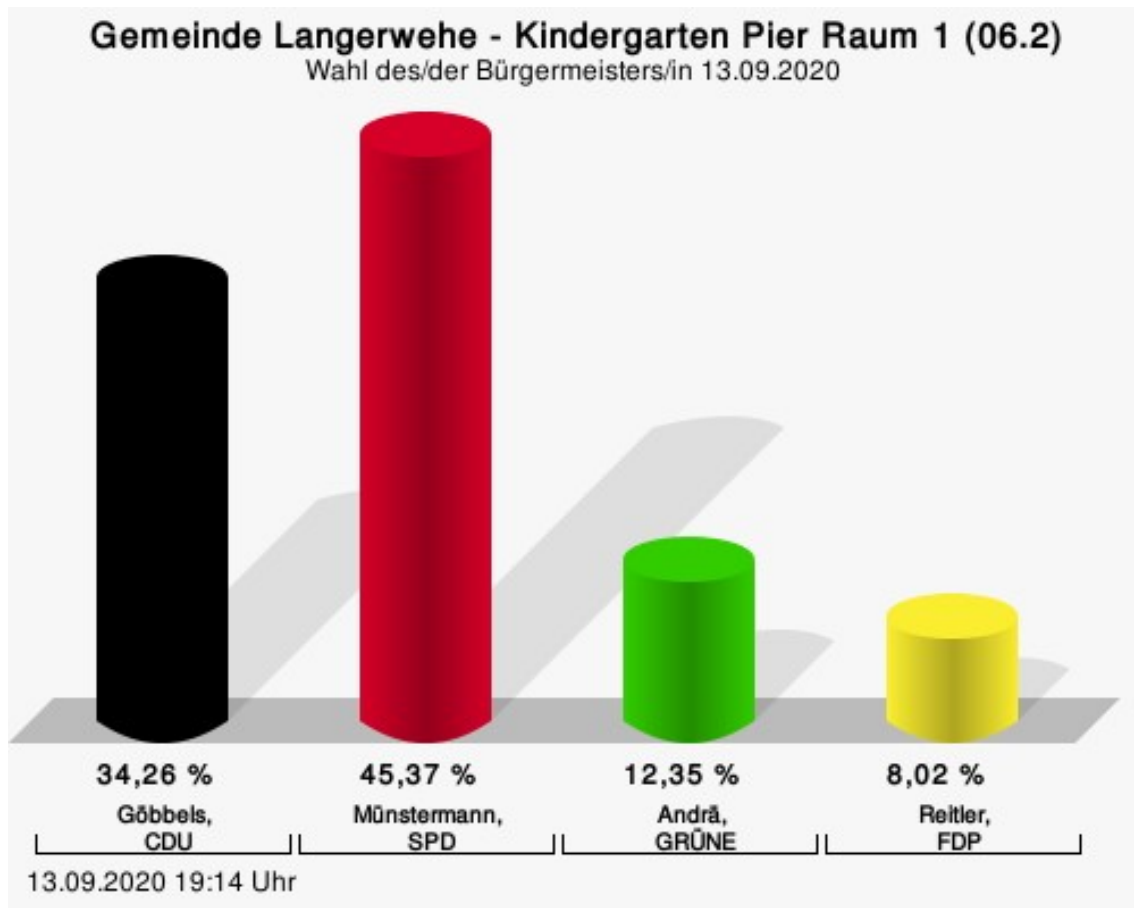
Göbbels, CDU = Heinrich Göbbels, Christlich Demokratische Union Deutschlands  
Münstermann, SPD = Peter Münstermann, Sozialdemokratische Partei Deutschlands  
Andrä, GRÜNE = Chris Andrä, BÜNDNIS 90/DIE GRÜNEN  
Reitler, FDP = Andreas Reitler, Freie Demokratische Partei

## Wahlbeteiligung



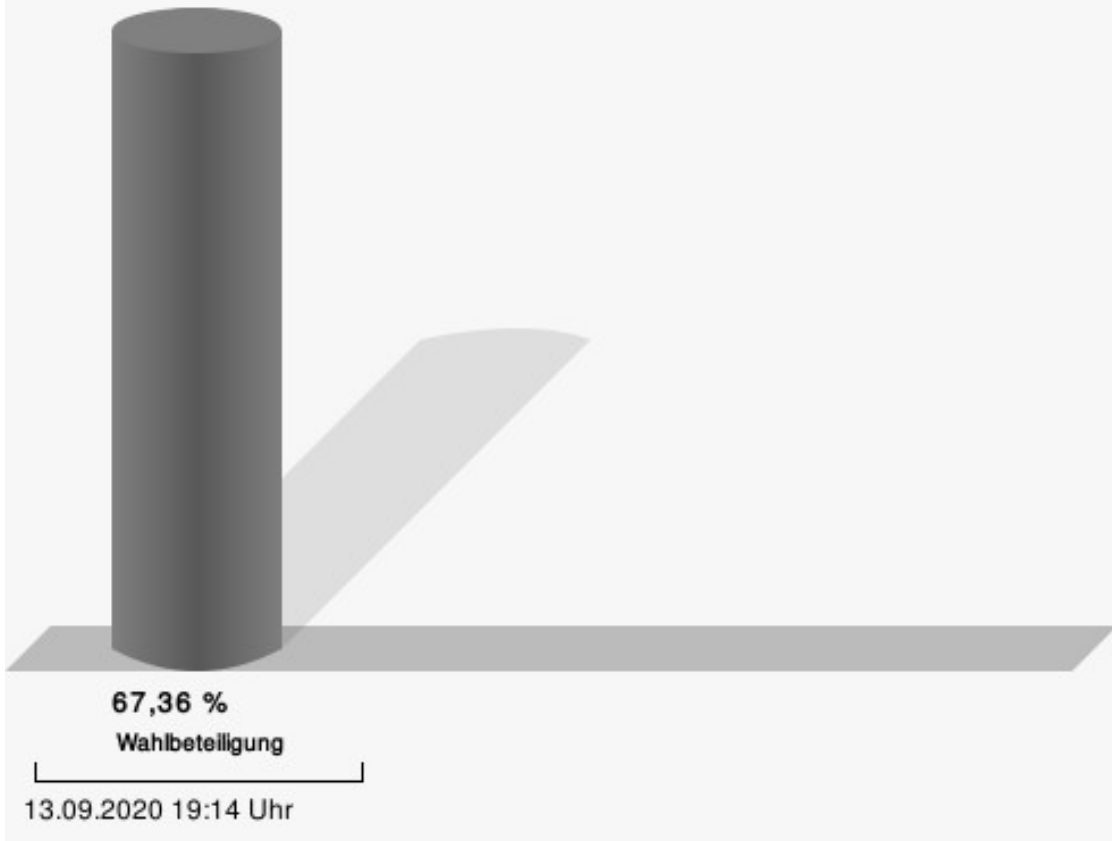
## Kindergarten Pier Raum 1 (06.2)

	Anzahl	Prozent
Göbbels, CDU	111	34,26 %
Münstermann, SPD	147	45,37 %
Andrä, GRÜNE	40	12,35 %
Reitler, FDP	26	8,02 %



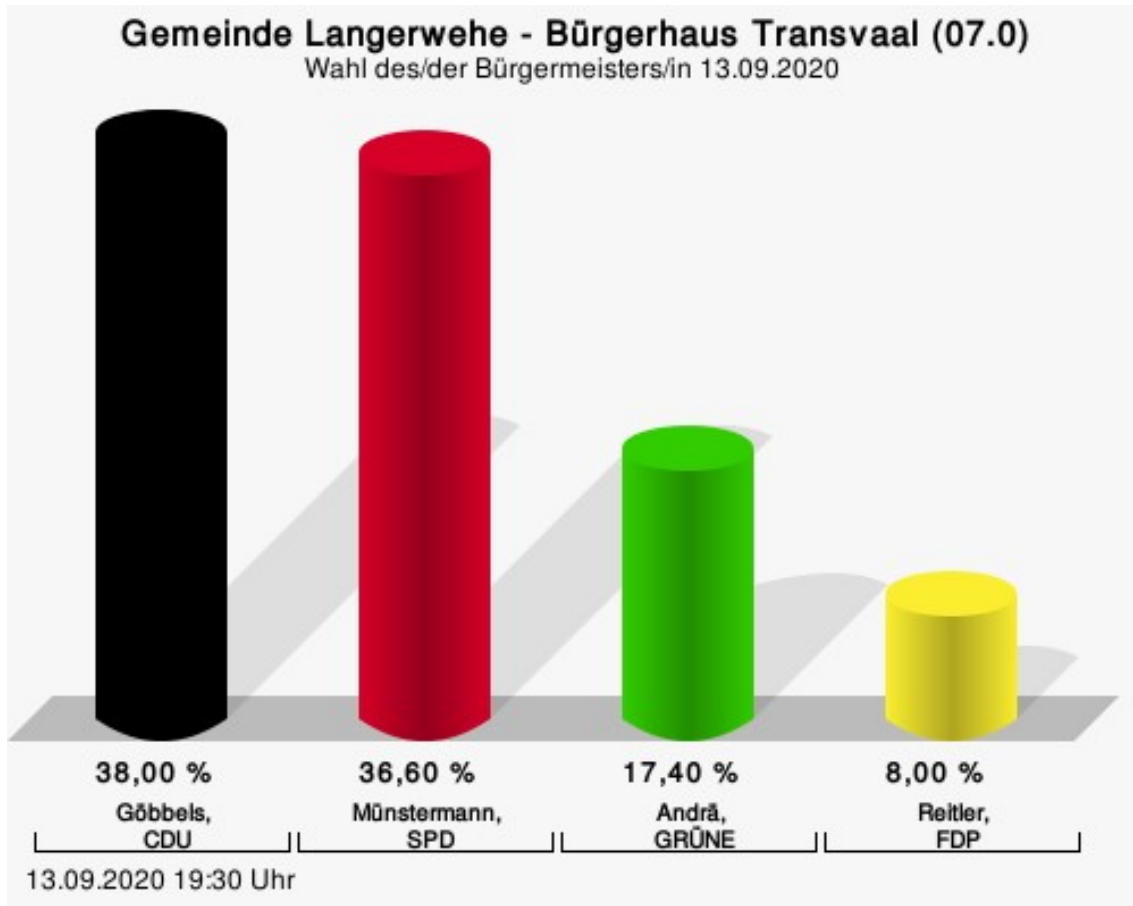
Göbbels, CDU = Heinrich Göbbels, Christlich Demokratische Union Deutschlands  
Münstermann, SPD = Peter Münstermann, Sozialdemokratische Partei Deutschlands  
Andrä, GRÜNE = Chris Andrä, BÜNDNIS 90/DIE GRÜNEN  
Reitler, FDP = Andreas Reitler, Freie Demokratische Partei

## Wahlbeteiligung




## Bürgerhaus Transvaal (07.0)

	Anzahl	Prozent
Göbbels, CDU	190	38,00 %
Münstermann, SPD	183	36,60 %
Andrä, GRÜNE	87	17,40 %
Reitler, FDP	40	8,00 %



Göbbels, CDU = Heinrich Göbbels, Christlich Demokratische Union Deutschlands  
Münstermann, SPD = Peter Münstermann, Sozialdemokratische Partei Deutschlands  
Andrä, GRÜNE = Chris Andrä, BÜNDNIS 90/DIE GRÜNEN  
Reitler, FDP = Andreas Reitler, Freie Demokratische Partei

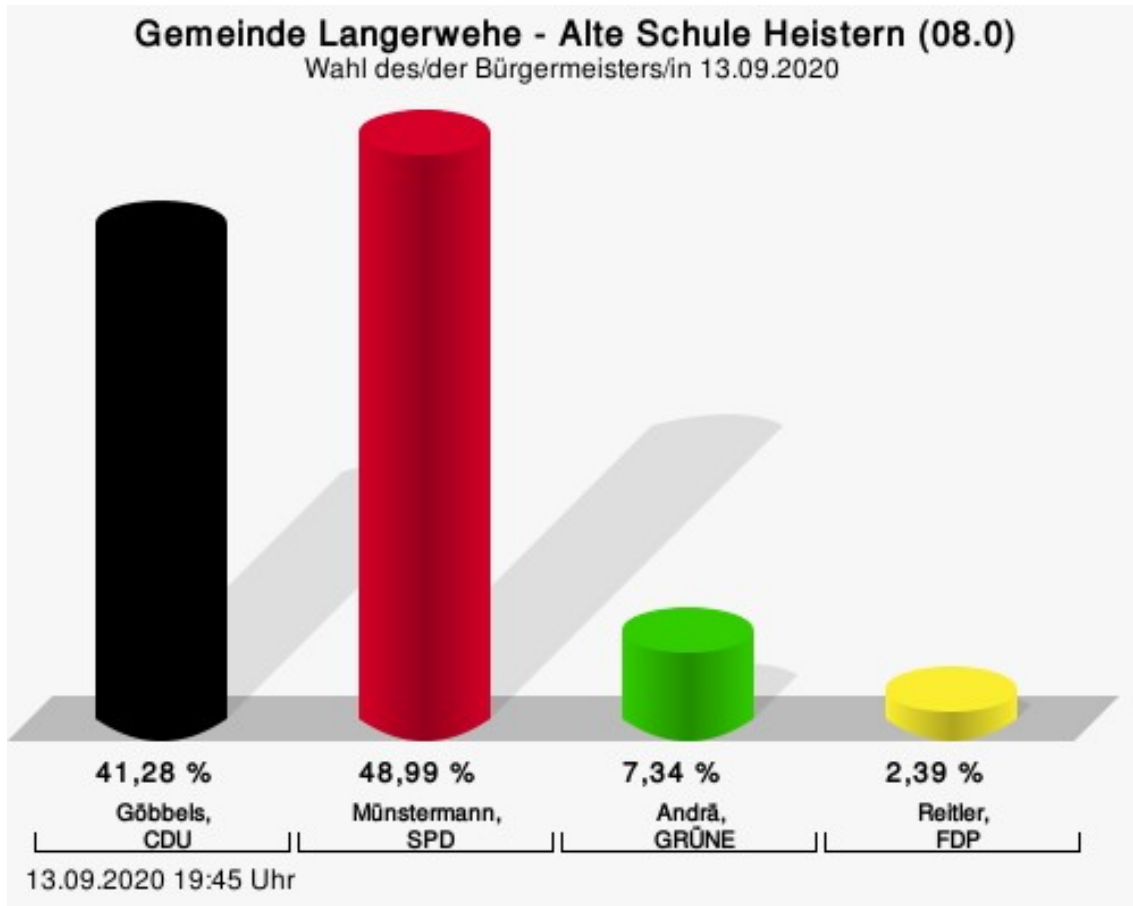
## Wahlbeteiligung





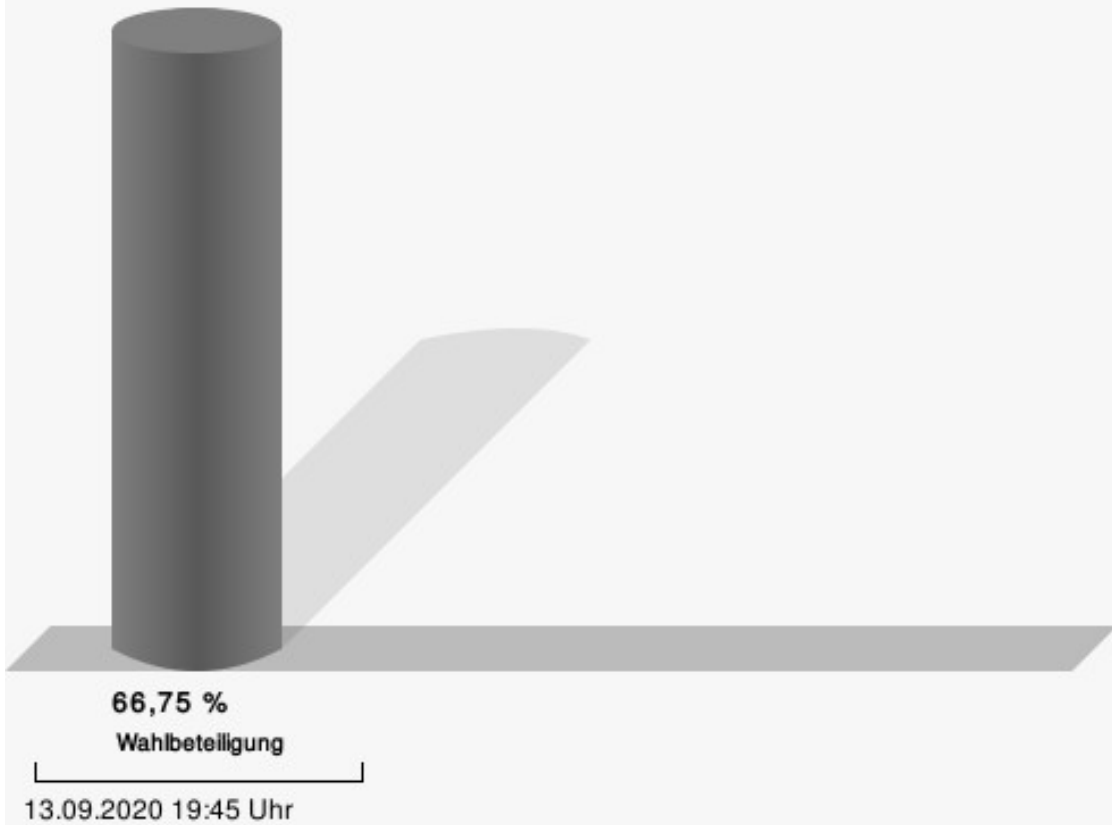
## Alte Schule Heistern (08.0)

	Anzahl	Prozent
Göbbels, CDU	225	41,28 %
Münstermann, SPD	267	48,99 %
Andrä, GRÜNE	40	7,34 %
Reitler, FDP	13	2,39 %



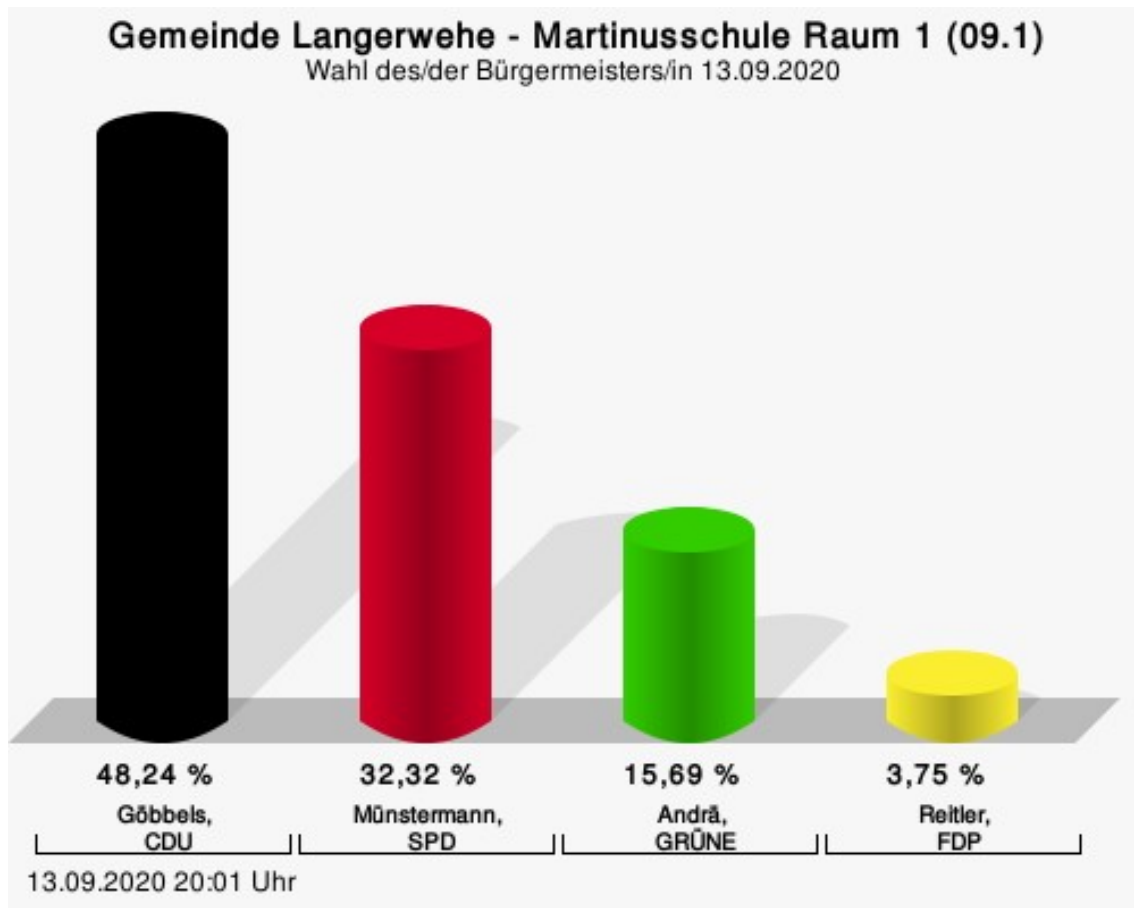
Göbbels, CDU = Heinrich Göbbels, Christlich Demokratische Union Deutschlands  
Münstermann, SPD = Peter Münstermann, Sozialdemokratische Partei Deutschlands  
Andrä, GRÜNE = Chris Andrä, BÜNDNIS 90/DIE GRÜNEN  
Reitler, FDP = Andreas Reitler, Freie Demokratische Partei

## Wahlbeteiligung



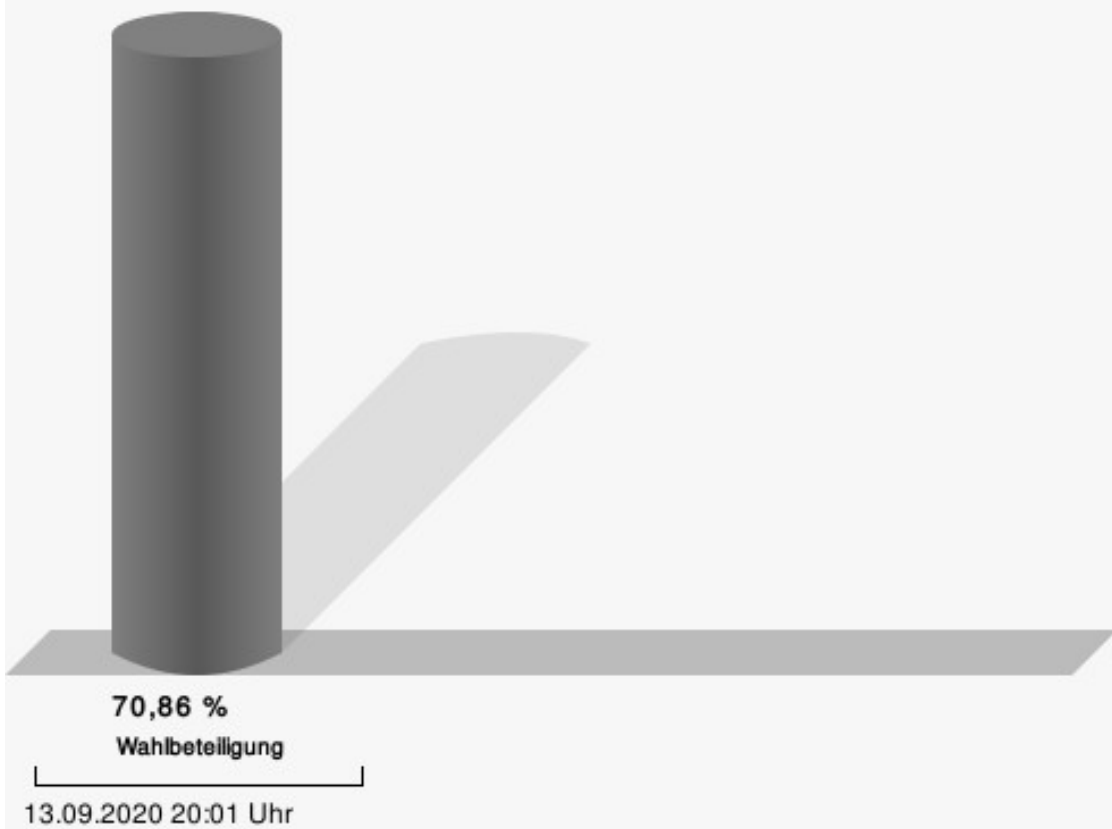
## Martinusschule Raum 1 (09.1)

	Anzahl	Prozent
Göbbels, CDU	206	48,24 %
Münstermann, SPD	138	32,32 %
Andrä, GRÜNE	67	15,69 %
Reitler, FDP	16	3,75 %



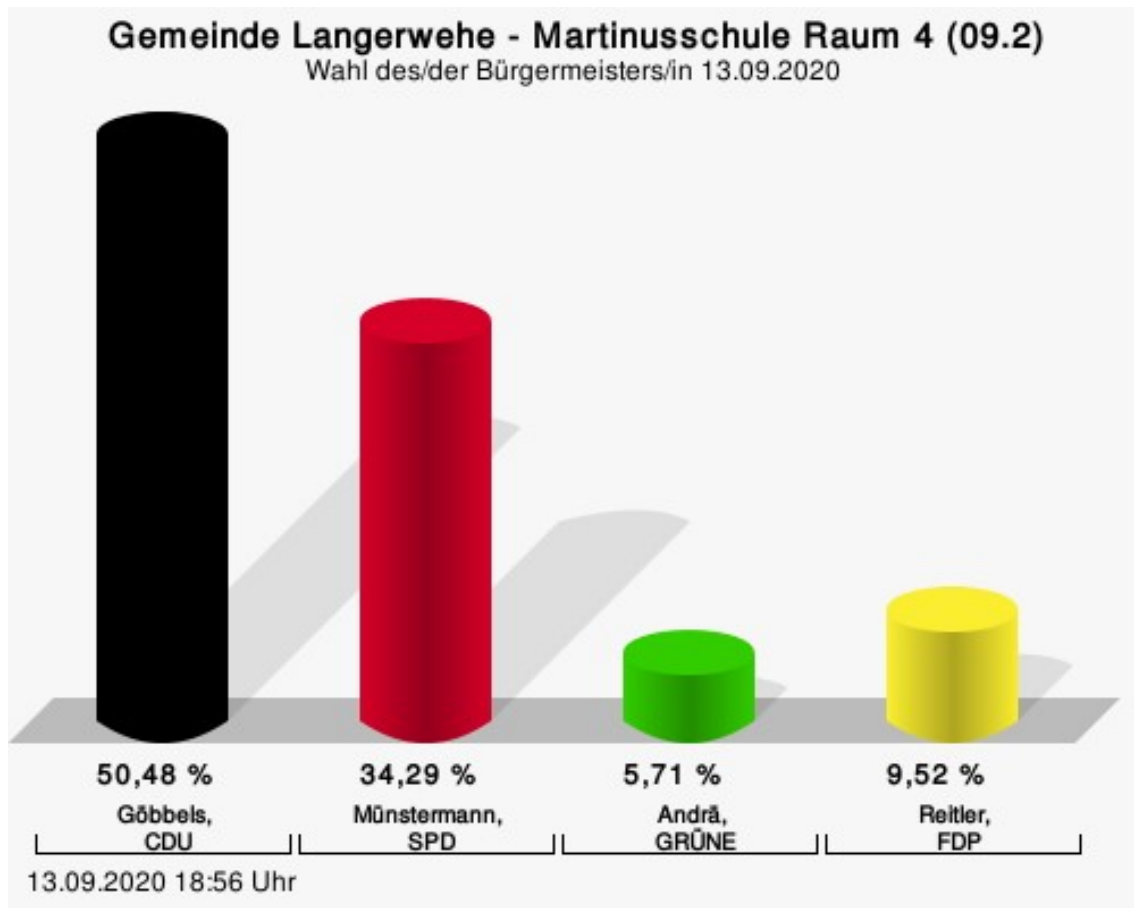
Göbbels, CDU = Heinrich Göbbels, Christlich Demokratische Union Deutschlands  
Münstermann, SPD = Peter Münstermann, Sozialdemokratische Partei Deutschlands  
Andrä, GRÜNE = Chris Andrä, BÜNDNIS 90/DIE GRÜNEN  
Reitler, FDP = Andreas Reitler, Freie Demokratische Partei

## Wahlbeteiligung



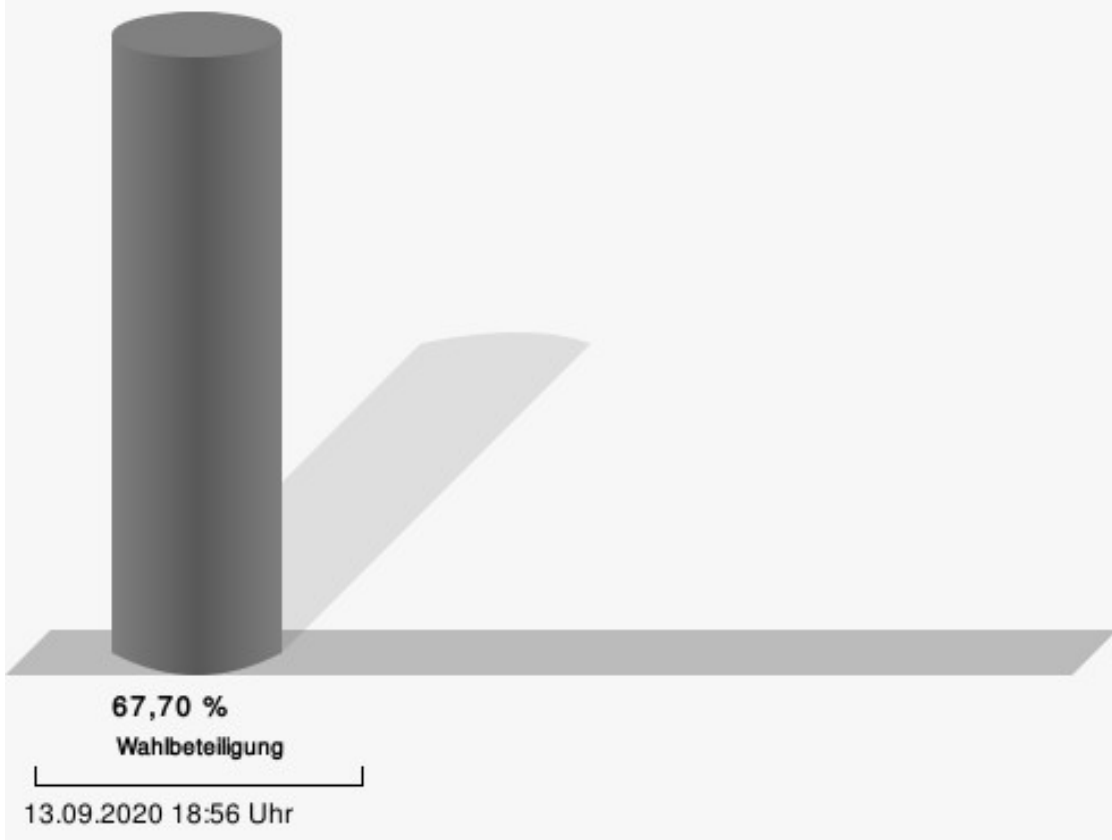
## Martinusschule Raum 4 (09.2)

	Anzahl	Prozent
Göbbels, CDU	53	50,48 %
Münstermann, SPD	36	34,29 %
Andrä, GRÜNE	6	5,71 %
Reitler, FDP	10	9,52 %



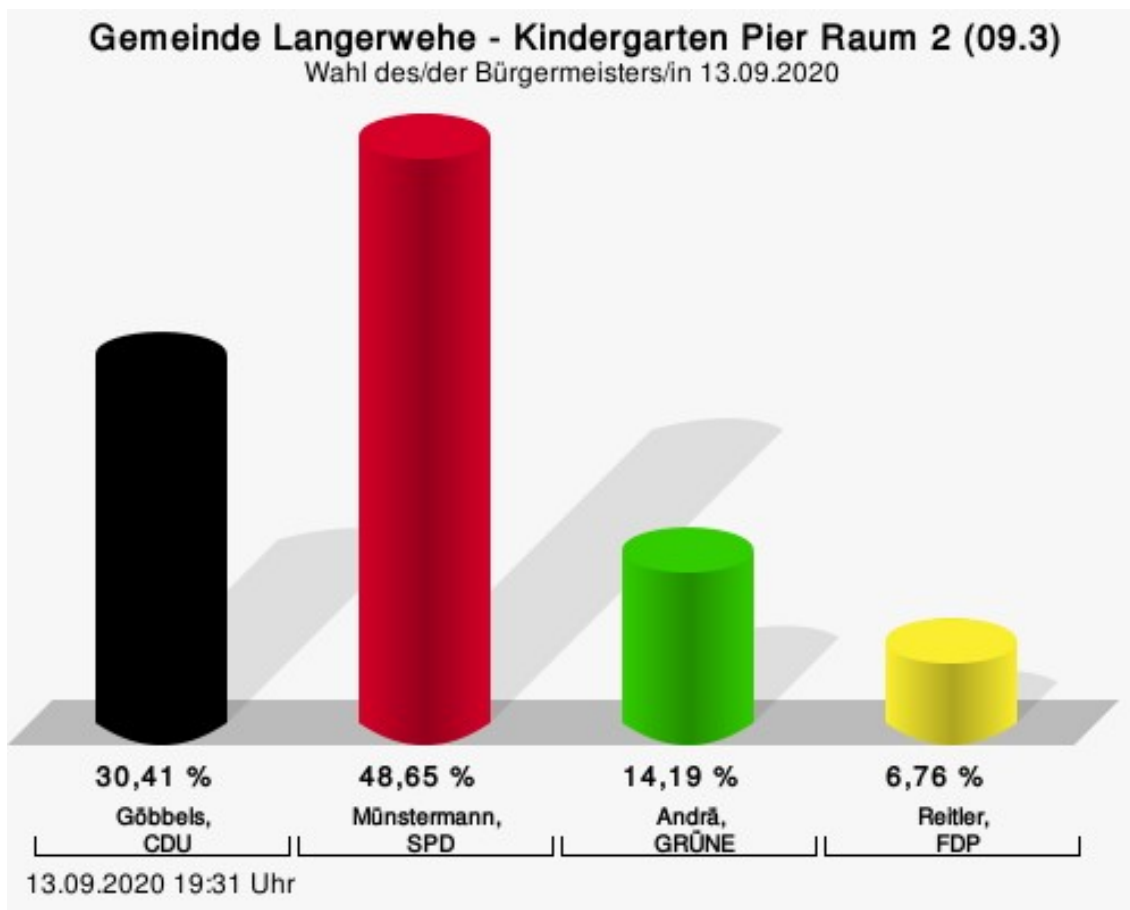
Göbbels, CDU = Heinrich Göbbels, Christlich Demokratische Union Deutschlands  
Münstermann, SPD = Peter Münstermann, Sozialdemokratische Partei Deutschlands  
Andrä, GRÜNE = Chris Andrä, BÜNDNIS 90/DIE GRÜNEN  
Reitler, FDP = Andreas Reitler, Freie Demokratische Partei

## Wahlbeteiligung



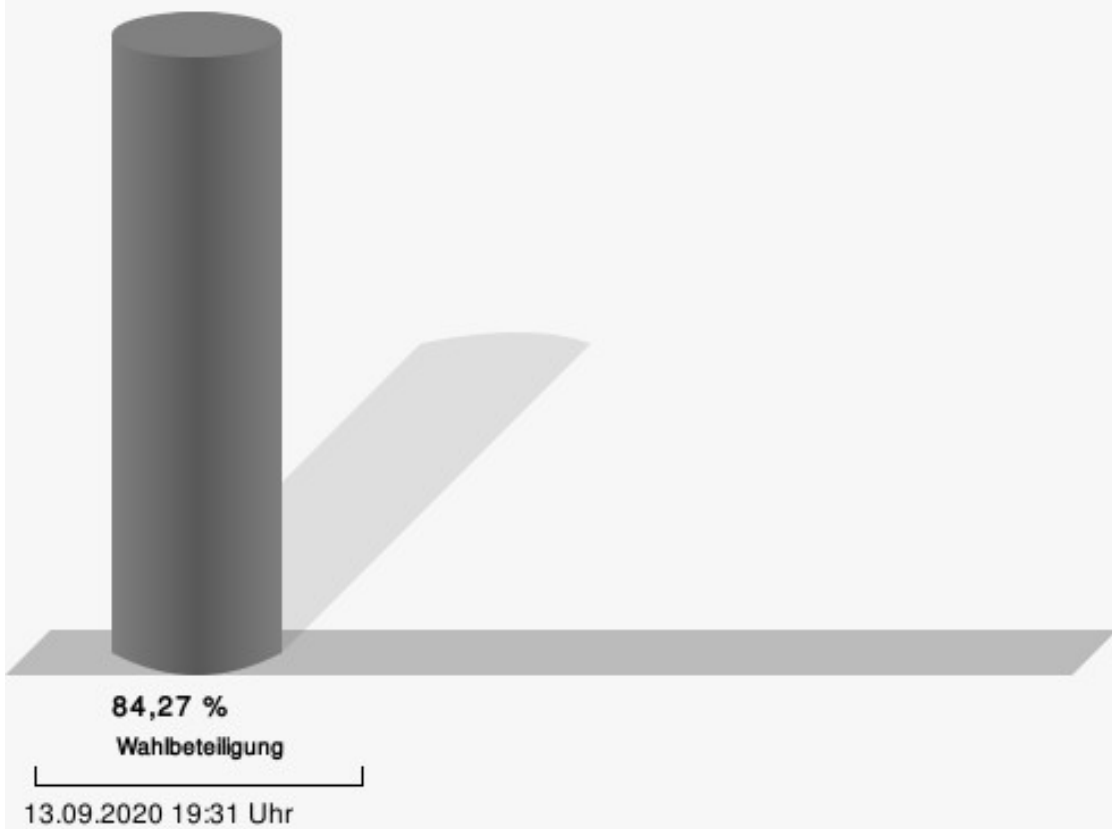
## Kindergarten Pier Raum 2 (09.3)

	Anzahl	Prozent
Göbbels, CDU	45	30,41 %
Münstermann, SPD	72	48,65 %
Andrä, GRÜNE	21	14,19 %
Reitler, FDP	10	6,76 %



Göbbels, CDU = Heinrich Göbbels, Christlich Demokratische Union Deutschlands  
Münstermann, SPD = Peter Münstermann, Sozialdemokratische Partei Deutschlands  
Andrä, GRÜNE = Chris Andrä, BÜNDNIS 90/DIE GRÜNEN  
Reitler, FDP = Andreas Reitler, Freie Demokratische Partei

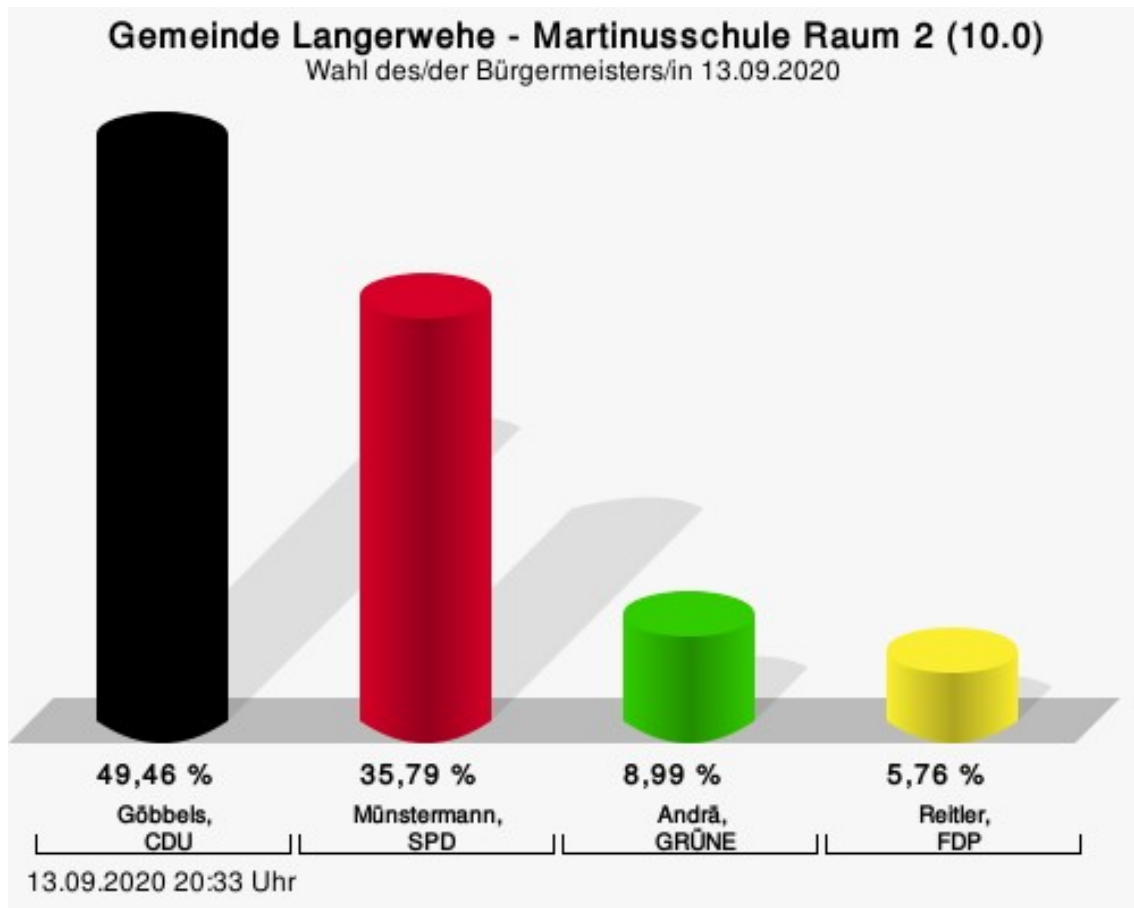
## Wahlbeteiligung






## Martinusschule Raum 2 (10.0)

	Anzahl	Prozent
Göbbels, CDU	275	49,46 %
Münstermann, SPD	199	35,79 %
Andrä, GRÜNE	50	8,99 %
Reitler, FDP	32	5,76 %



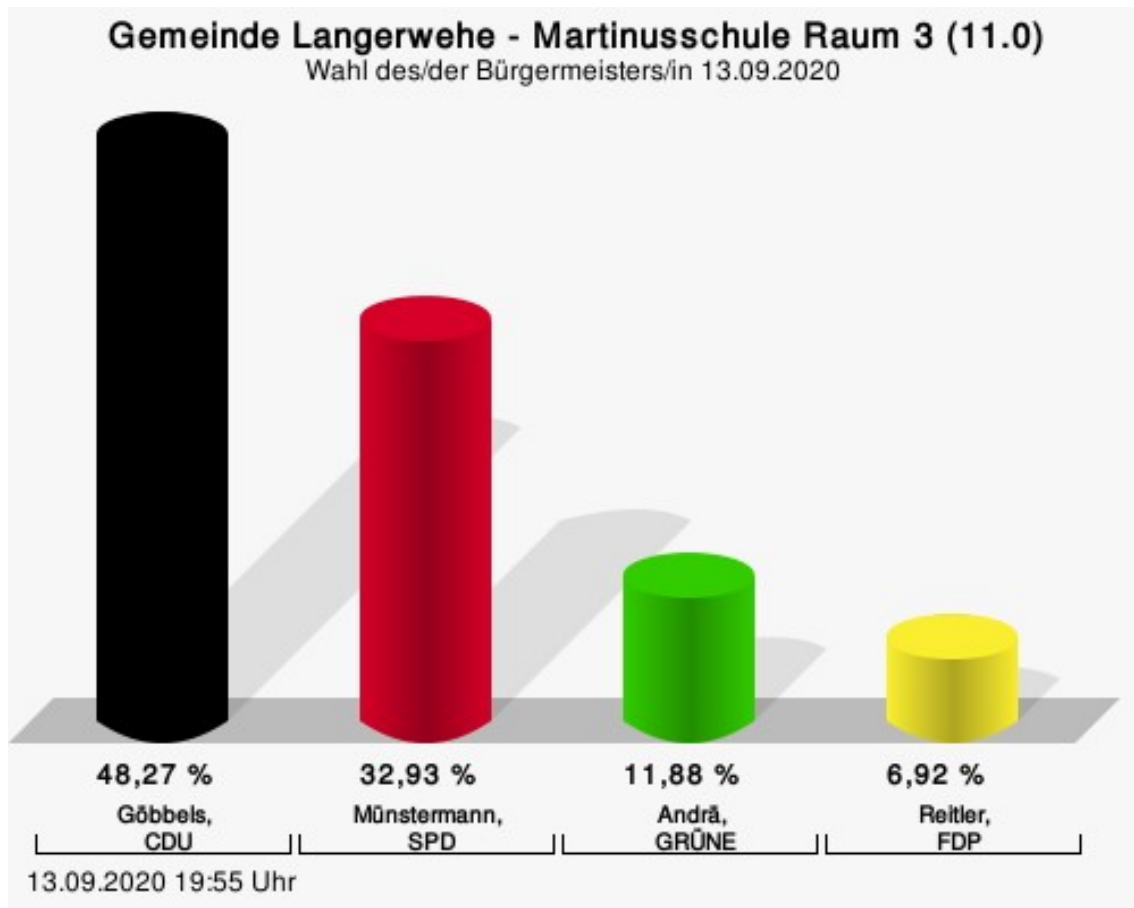
Göbbels, CDU = Heinrich Göbbels, Christlich Demokratische Union Deutschlands  
Münstermann, SPD = Peter Münstermann, Sozialdemokratische Partei Deutschlands  
Andrä, GRÜNE = Chris Andrä, BÜNDNIS 90/DIE GRÜNEN  
Reitler, FDP = Andreas Reitler, Freie Demokratische Partei

## Wahlbeteiligung



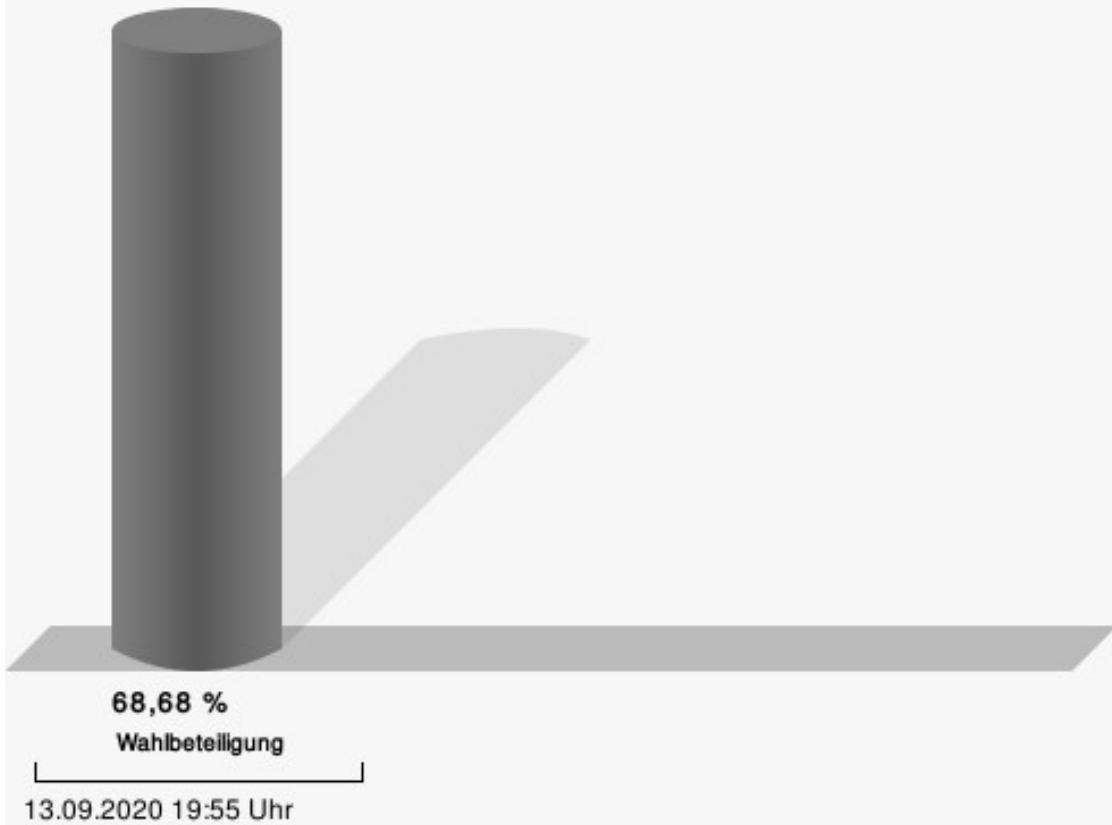
## Martinusschule Raum 3 (11.0)

	Anzahl	Prozent
Göbbels, CDU	321	48,27 %
Münstermann, SPD	219	32,93 %
Andrä, GRÜNE	79	11,88 %
Reitler, FDP	46	6,92 %



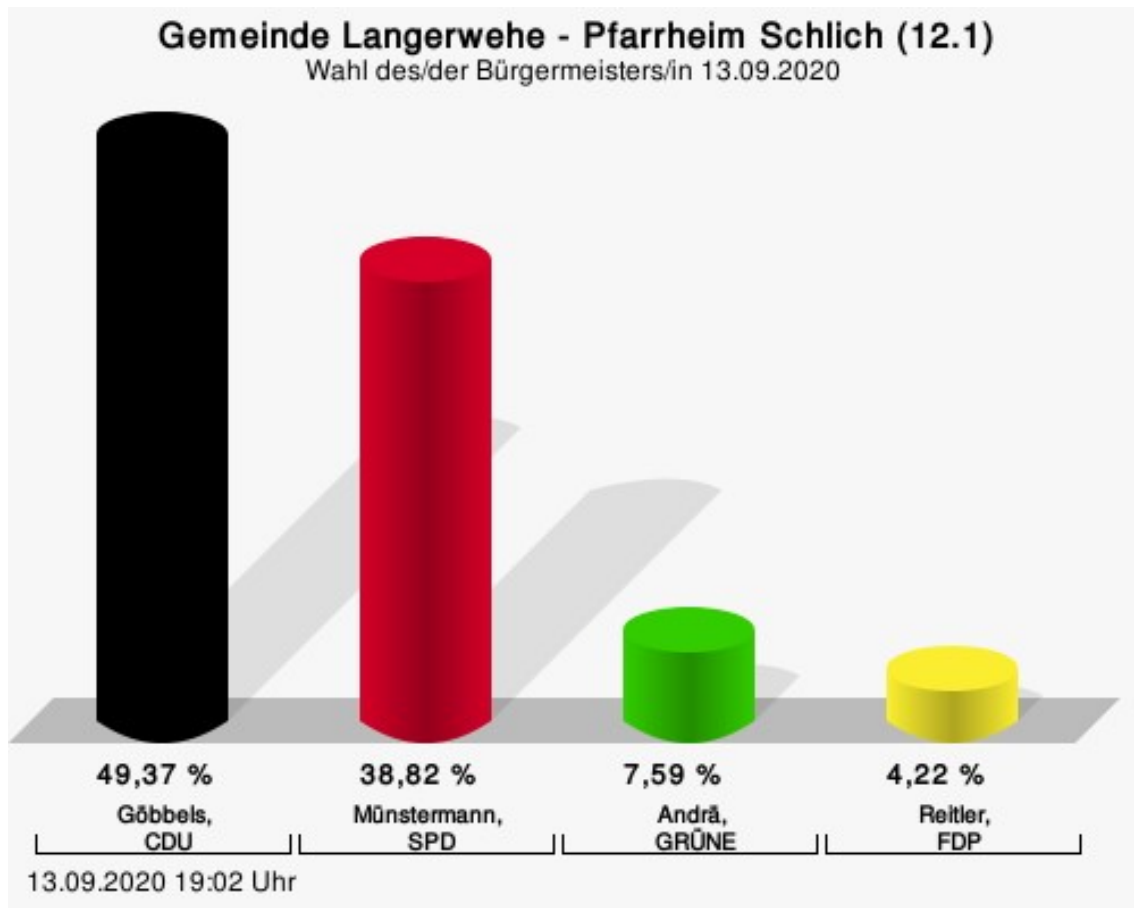
Göbbels, CDU = Heinrich Göbbels, Christlich Demokratische Union Deutschlands  
Münstermann, SPD = Peter Münstermann, Sozialdemokratische Partei Deutschlands  
Andrä, GRÜNE = Chris Andrä, BÜNDNIS 90/DIE GRÜNEN  
Reitler, FDP = Andreas Reitler, Freie Demokratische Partei

## Wahlbeteiligung



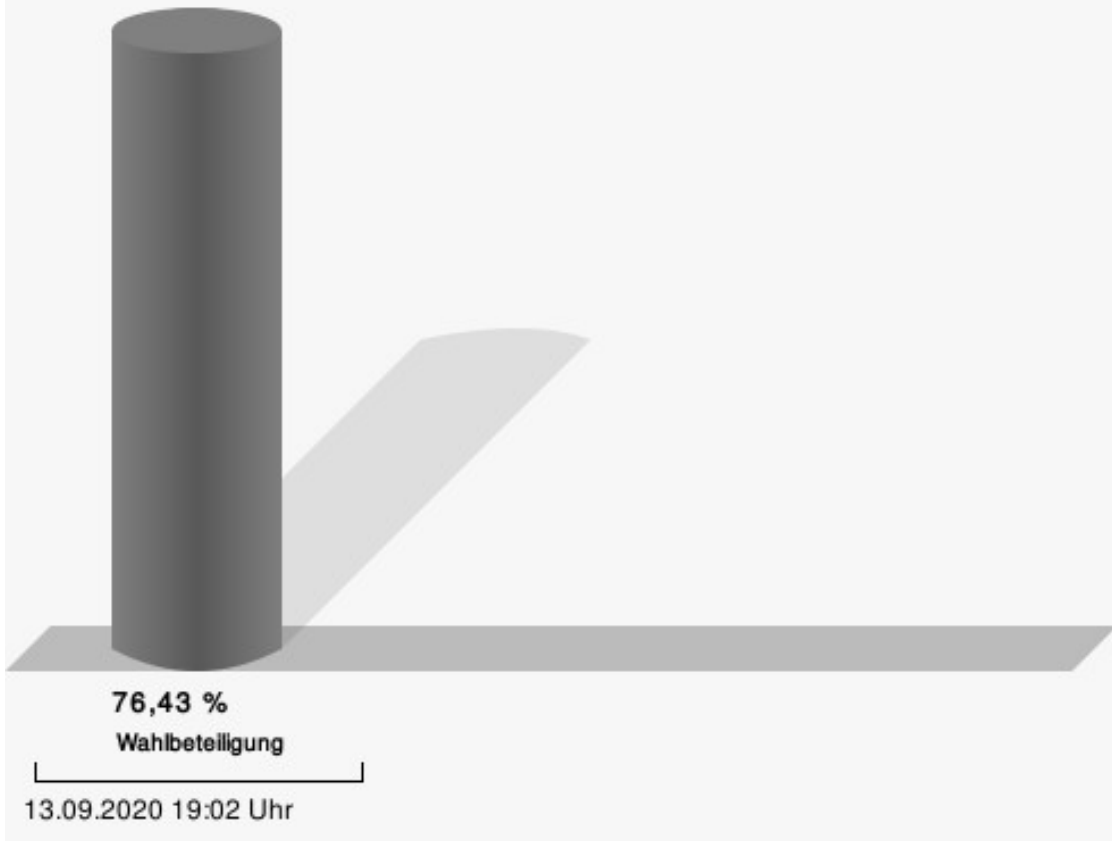
## Pfarrheim Schlich (12.1)

	Anzahl	Prozent
Göbbels, CDU	117	49,37 %
Münstermann, SPD	92	38,82 %
Andrä, GRÜNE	18	7,59 %
Reitler, FDP	10	4,22 %



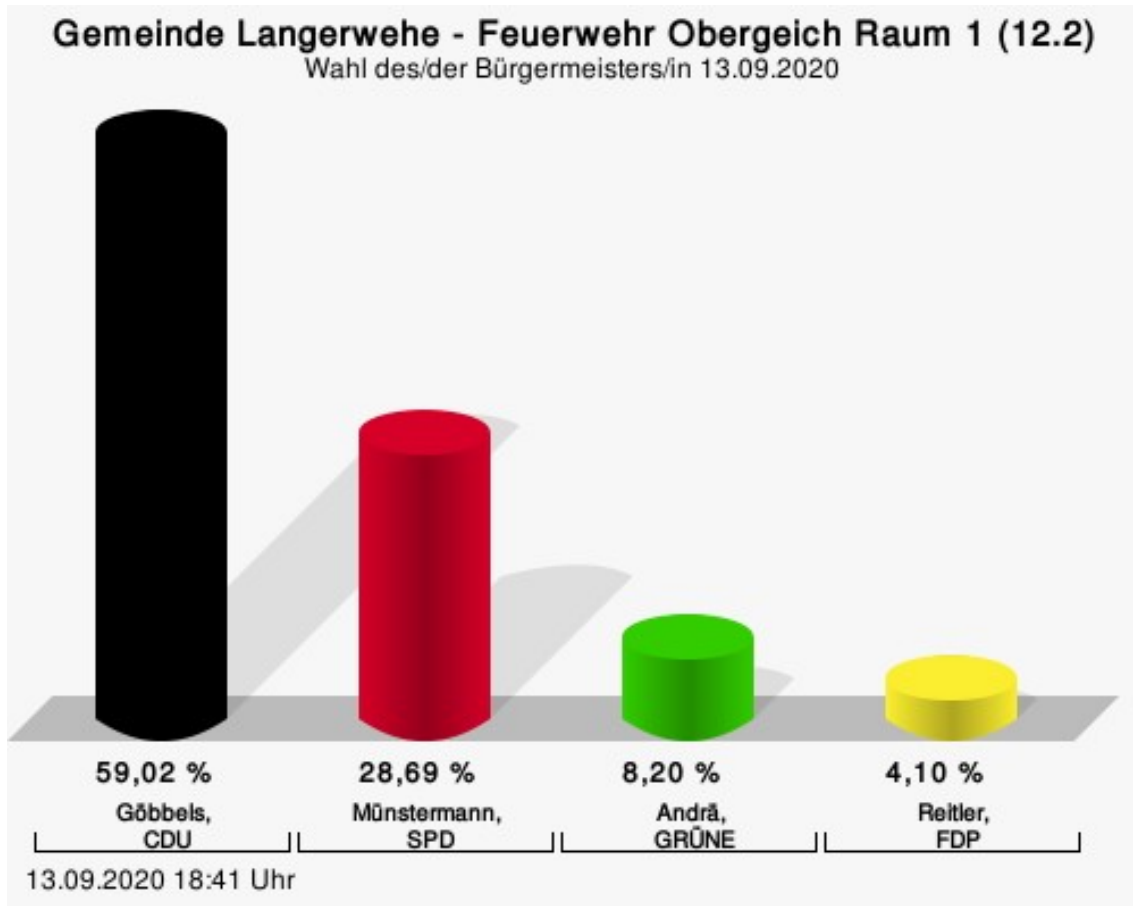
Göbbels, CDU = Heinrich Göbbels, Christlich Demokratische Union Deutschlands  
Münstermann, SPD = Peter Münstermann, Sozialdemokratische Partei Deutschlands  
Andrä, GRÜNE = Chris Andrä, BÜNDNIS 90/DIE GRÜNEN  
Reitler, FDP = Andreas Reitler, Freie Demokratische Partei

## Wahlbeteiligung



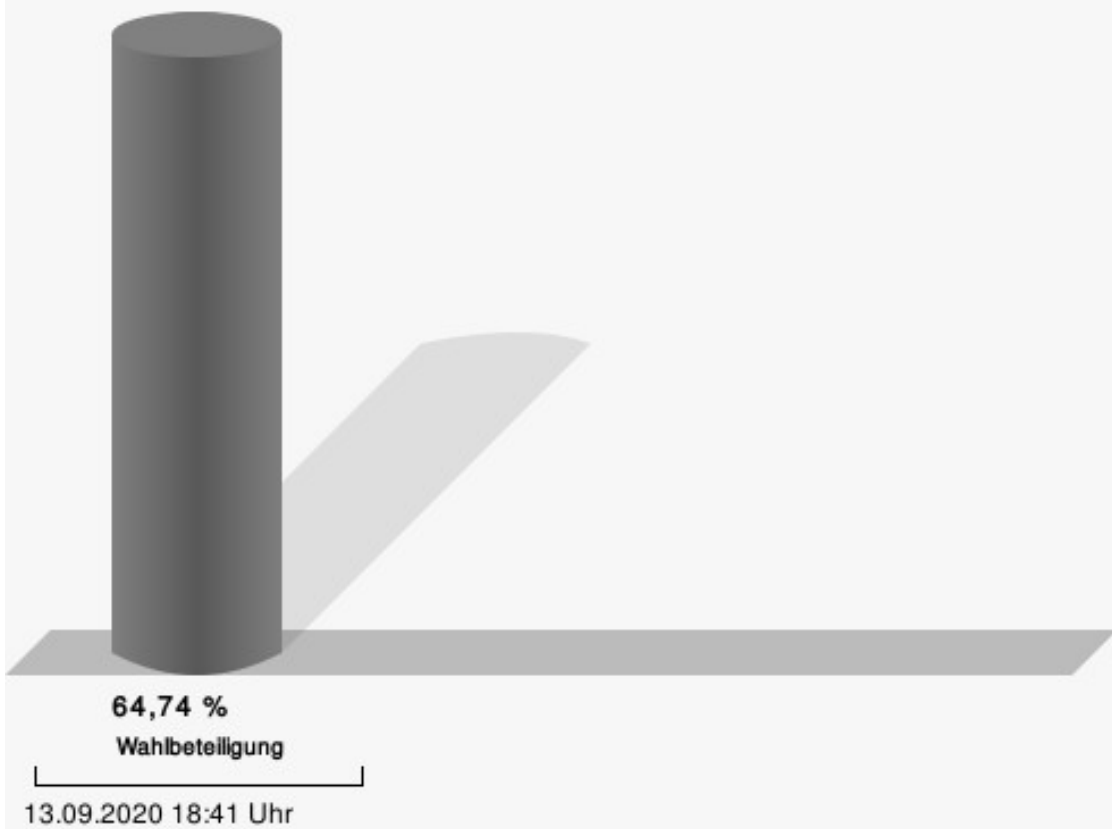
## Feuerwehr Obergeich Raum 1 (12.2)

	Anzahl	Prozent
Göbbels, CDU	72	59,02 %
Münstermann, SPD	35	28,69 %
Andrä, GRÜNE	10	8,20 %
Reitler, FDP	5	4,10 %



Göbbels, CDU = Heinrich Göbbels, Christlich Demokratische Union Deutschlands  
Münstermann, SPD = Peter Münstermann, Sozialdemokratische Partei Deutschlands  
Andrä, GRÜNE = Chris Andrä, BÜNDNIS 90/DIE GRÜNEN  
Reitler, FDP = Andreas Reitler, Freie Demokratische Partei

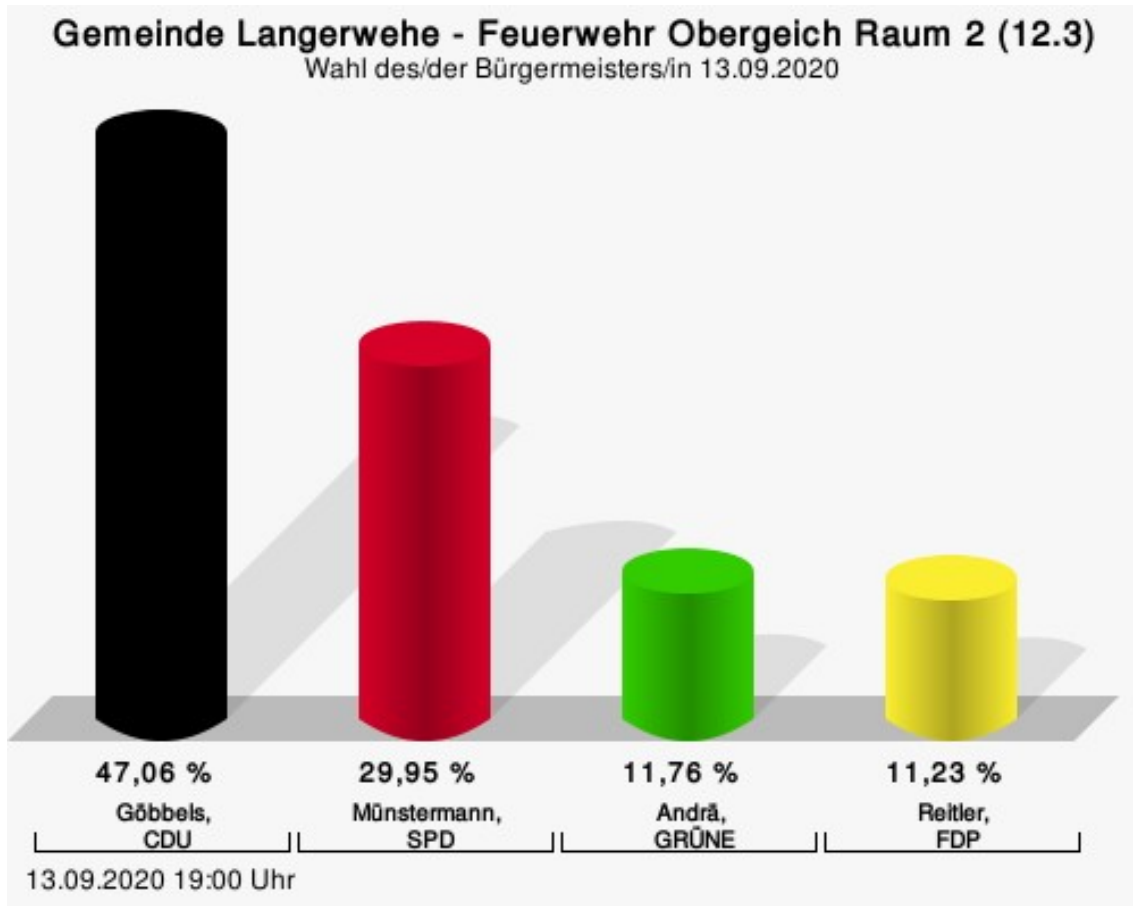
## Wahlbeteiligung





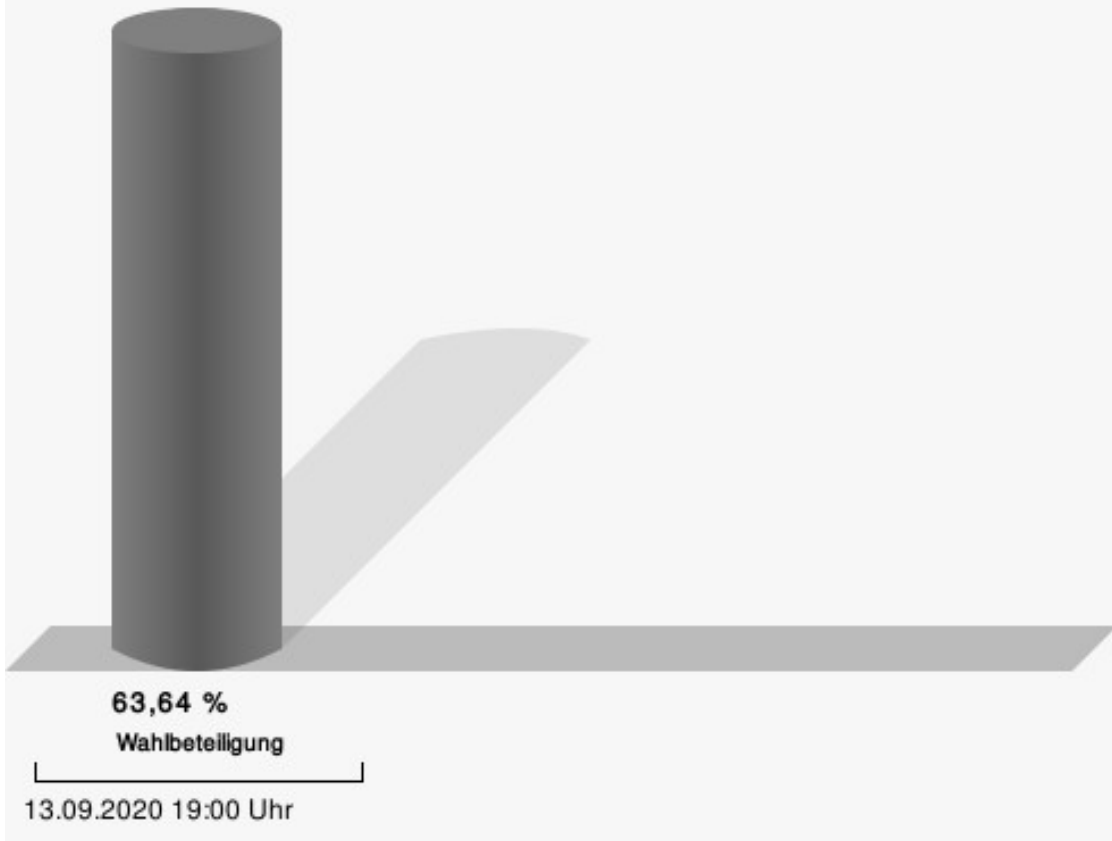
## Feuerwehr Obergeich Raum 2 (12.3)

	Anzahl	Prozent
Göbbels, CDU	88	47,06 %
Münstermann, SPD	56	29,95 %
Andrä, GRÜNE	22	11,76 %
Reitler, FDP	21	11,23 %



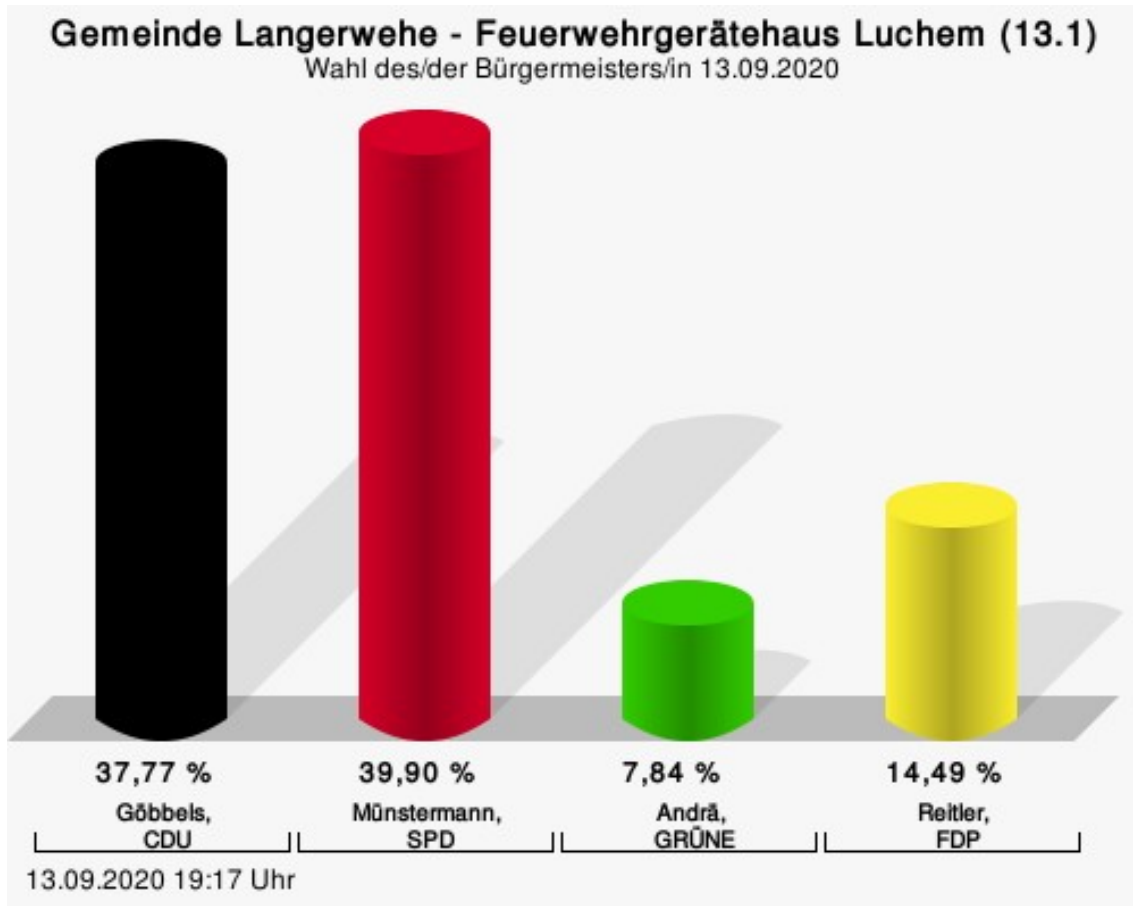
Göbbels, CDU = Heinrich Göbbels, Christlich Demokratische Union Deutschlands  
Münstermann, SPD = Peter Münstermann, Sozialdemokratische Partei Deutschlands  
Andrä, GRÜNE = Chris Andrä, BÜNDNIS 90/DIE GRÜNEN  
Reitler, FDP = Andreas Reitler, Freie Demokratische Partei

## Wahlbeteiligung



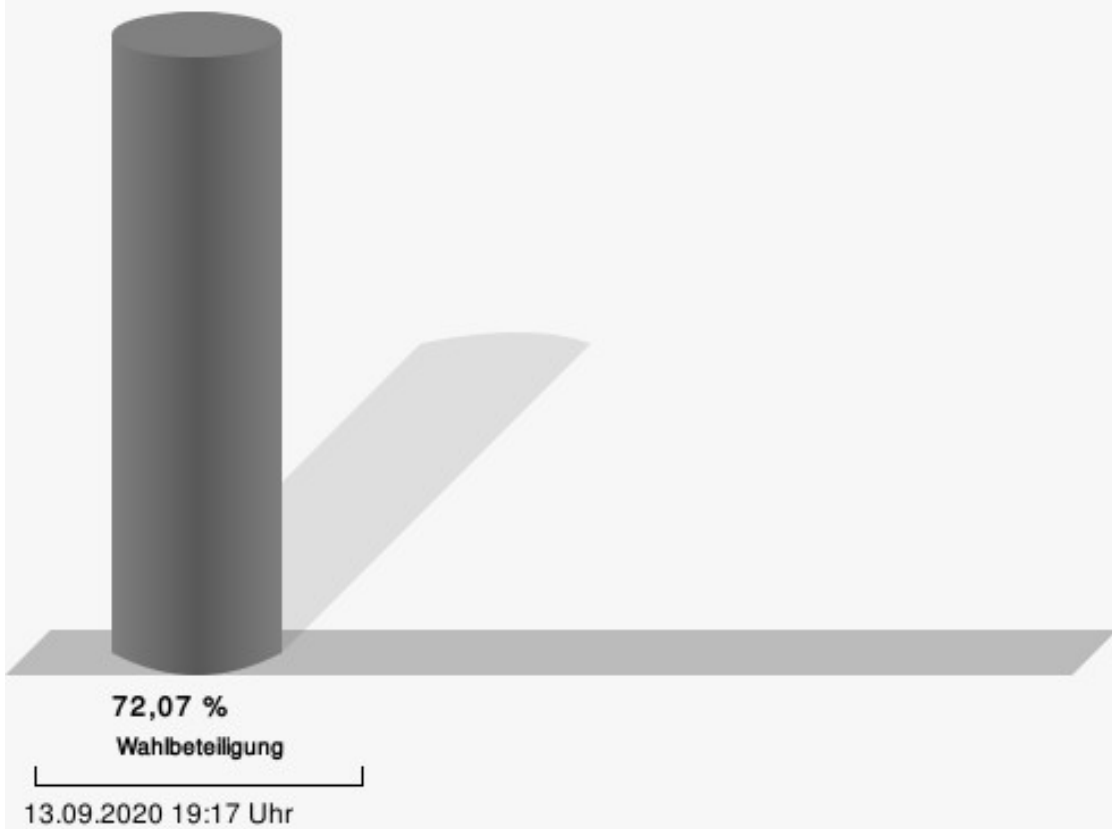
## Feuerwehrgerätehaus Luchem (13.1)

	Anzahl	Prozent
Göbbels, CDU	159	37,77 %
Münstermann, SPD	168	39,90 %
Andrä, GRÜNE	33	7,84 %
Reitler, FDP	61	14,49 %



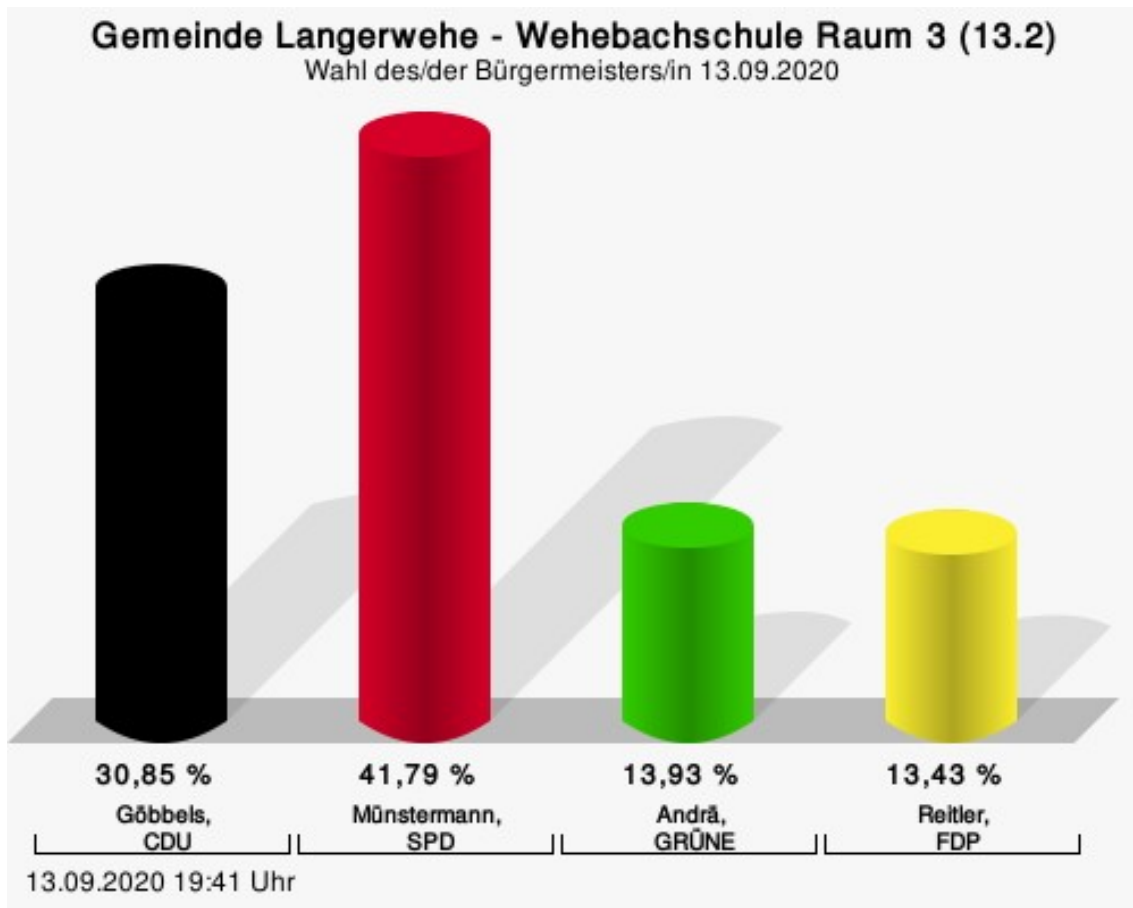
Göbbels, CDU = Heinrich Göbbels, Christlich Demokratische Union Deutschlands  
Münstermann, SPD = Peter Münstermann, Sozialdemokratische Partei Deutschlands  
Andrä, GRÜNE = Chris Andrä, BÜNDNIS 90/DIE GRÜNEN  
Reitler, FDP = Andreas Reitler, Freie Demokratische Partei

## Wahlbeteiligung



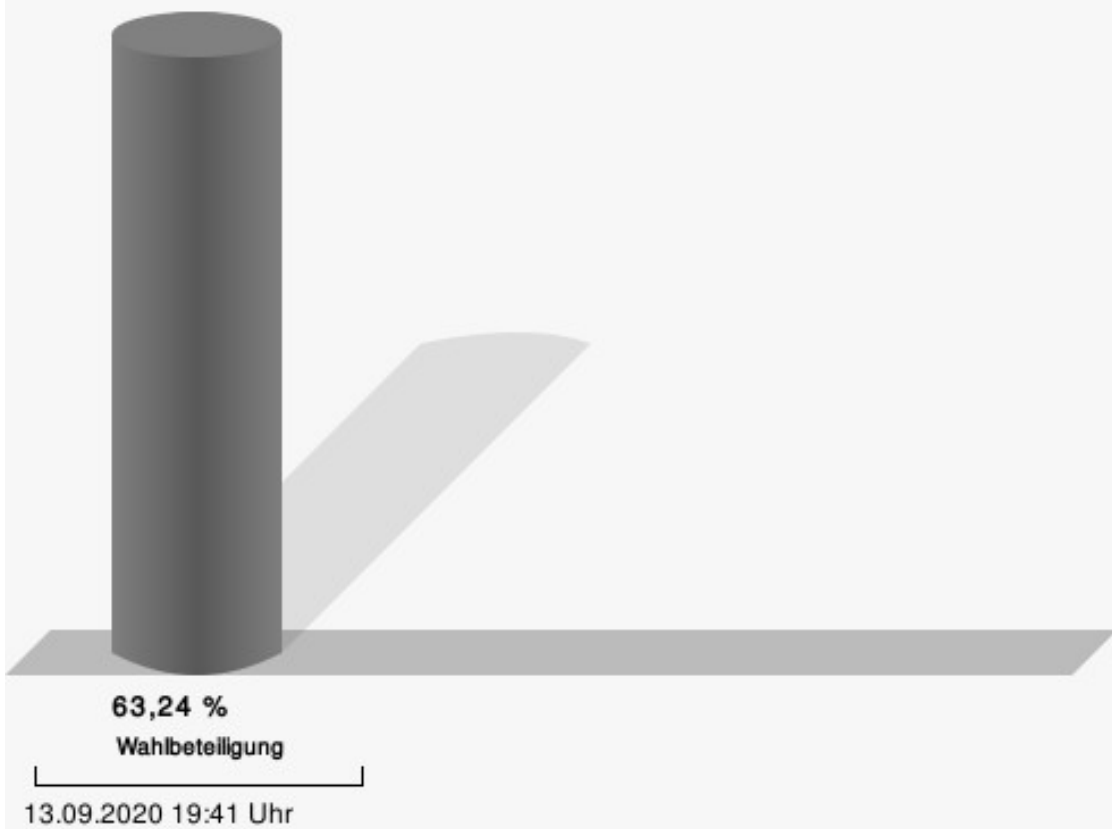
## Wehebachschule Raum 3 (13.2)

	Anzahl	Prozent
Göbbels, CDU	62	30,85 %
Münstermann, SPD	84	41,79 %
Andrä, GRÜNE	28	13,93 %
Reitler, FDP	27	13,43 %



Göbbels, CDU = Heinrich Göbbels, Christlich Demokratische Union Deutschlands  
Münstermann, SPD = Peter Münstermann, Sozialdemokratische Partei Deutschlands  
Andrä, GRÜNE = Chris Andrä, BÜNDNIS 90/DIE GRÜNEN  
Reitler, FDP = Andreas Reitler, Freie Demokratische Partei

## Wahlbeteiligung



# Übersicht Stimmbezirke

Zusammenstellung der Ergebnisse nach Stimmbezirken

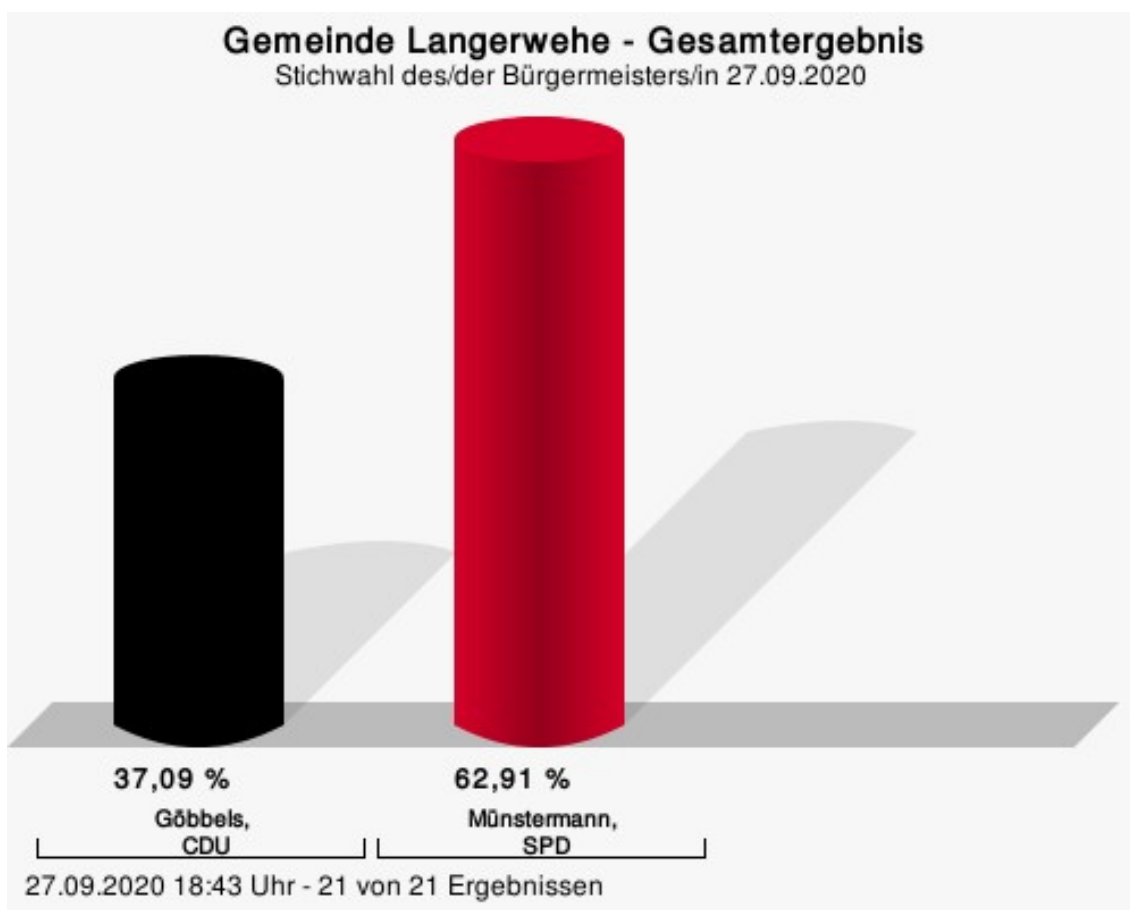
Stimmbezirk	Stand	Wahlberechtigte	Wähler/innen	gültig	Göbbels, CDU	Münstermann, SPD	Andrä, GRÜNE	Reitler, FDP
Töpferei- seum (01.0)	eingegangen	1.058	66,92 %	98,02 %	29,68 %	<b>41,79 %</b>	14,84 %	13,69 %
Pfarrjugendheim (02.0)	eingegangen	851	65,80 %	98,93 %	<b>34,12 %</b>	32,67 %	23,47 %	9,75 %
Europaschule Raum 1 (03.1)	eingegangen	606	56,77 %	96,80 %	30,63 %	<b>43,84 %</b>	18,62 %	6,91 %
Europaschule Raum 2 (03.2)	eingegangen	204	64,71 %	98,48 %	22,31 %	<b>37,69 %</b>	17,69 %	22,31 %
Wehebach- schule Raum 1 (04.1)	eingegangen	592	49,32 %	98,63 %	32,29 %	<b>36,11 %</b>	17,36 %	14,24 %
Wehebach- schule Raum 4 (04.2)	eingegangen	484	55,17 %	98,13 %	29,77 %	<b>40,84 %</b>	22,52 %	6,87 %
Wehebach- schule Raum 2 (05.0)	eingegangen	967	61,84 %	97,32 %	33,33 %	<b>38,49 %</b>	15,64 %	12,54 %
Feuerwehrgerä- tehaus Jüngers- dorf (06.1)	eingegangen	531	71,56 %	97,63 %	28,57 %	<b>44,20 %</b>	15,09 %	12,13 %
Kindergarten Pier Raum 1 (06.2)	eingegangen	484	67,36 %	99,39 %	34,26 %	<b>45,37 %</b>	12,35 %	8,02 %
Bürgerhaus Transvaal (07.0)	eingegangen	866	59,12 %	97,66 %	<b>38,00 %</b>	36,60 %	17,40 %	8,00 %
Alte Schule Heistern (08.0)	eingegangen	836	66,75 %	97,67 %	41,28 %	<b>48,99 %</b>	7,34 %	2,39 %
Martinusschule Raum 1 (09.1)	eingegangen	604	70,86 %	99,77 %	<b>48,24 %</b>	32,32 %	15,69 %	3,75 %

Stimmbezirk	Stand	Wahlberechtigte	Wähler/innen	gültig	Göbbels, CDU	Münstermann, SPD	Andrä, GRÜNE	Reitler, FDP
Martinusschule Raum 4 (09.2)	eingegangen	161	67,70 %	96,33 %	<b>50,48 %</b>	34,29 %	5,71 %	9,52 %
Kindergarten Pier Raum 2 (09.3)	eingegangen	178	84,27 %	98,67 %	30,41 %	<b>48,65 %</b>	14,19 %	6,76 %
Martinusschule Raum 2 (10.0)	eingegangen	908	62,11 %	98,58 %	<b>49,46 %</b>	35,79 %	8,99 %	5,76 %
Martinusschule Raum 3 (11.0)	eingegangen	977	68,68 %	99,11 %	<b>48,27 %</b>	32,93 %	11,88 %	6,92 %
Pfarrheim Schlich (12.1)	eingegangen	314	76,43 %	98,75 %	<b>49,37 %</b>	38,82 %	7,59 %	4,22 %
Feuerwehr Obergeich Raum 1 (12.2)	eingegangen	190	64,74 %	99,19 %	<b>59,02 %</b>	28,69 %	8,20 %	4,10 %
Feuerwehr Obergeich Raum 2 (12.3)	eingegangen	297	63,64 %	98,94 %	<b>47,06 %</b>	29,95 %	11,76 %	11,23 %
Feuerwehrgerätehaus Luchem (13.1)	eingegangen	598	72,07 %	97,68 %	37,77 %	<b>39,90 %</b>	7,84 %	14,49 %
Wehebachschule Raum 3 (13.2)	eingegangen	321	63,24 %	99,01 %	30,85 %	<b>41,79 %</b>	13,93 %	13,43 %
Gemeinde Langerwehe	21 von 21	12.027	64,73 %	98,29 %	38,17 %	<b>38,70 %</b>	14,05 %	9,08 %



## Stichwahl des/der Bürgermeisters/in Gemeinde Langerwehe

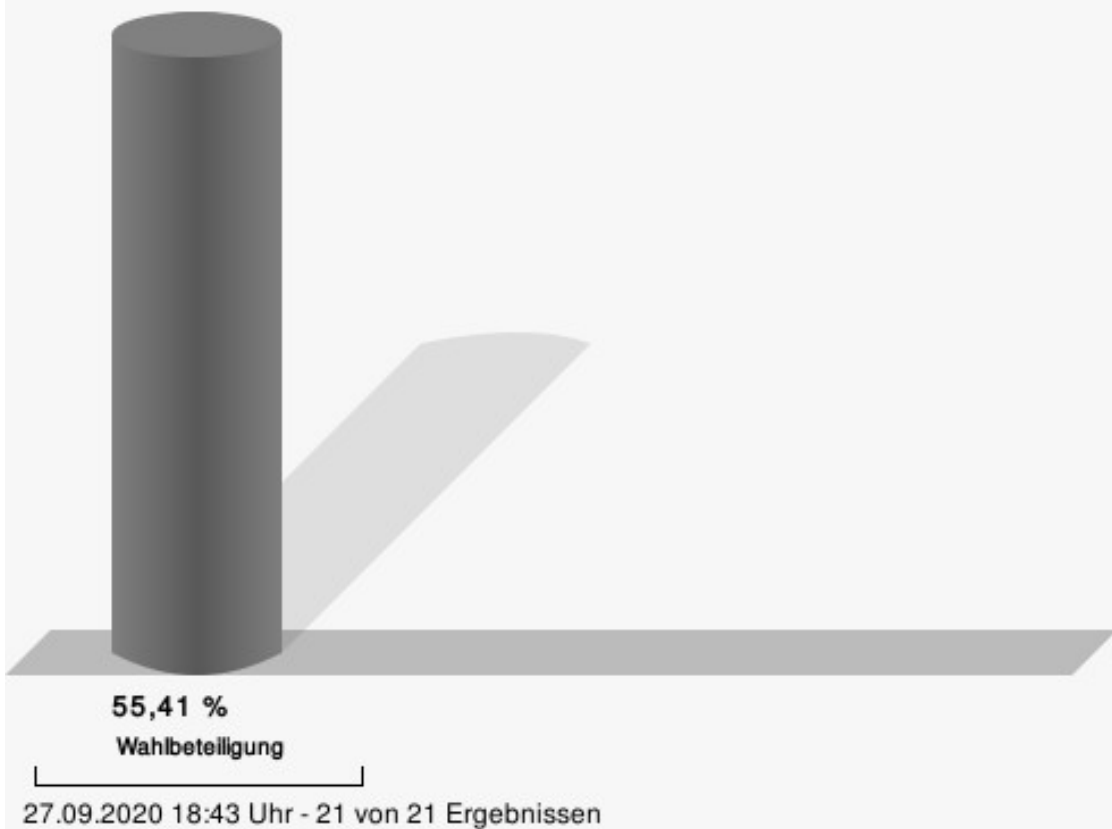
	Anzahl	Prozent
Göbbels, CDU	2.454	37,09 %
Münstermann, SPD	4.163	62,91 %



Göbbels, CDU = Heinrich Göbbels, Christlich Demokratische Union Deutschlands  
Münstermann, SPD = Peter Münstermann, Sozialdemokratische Partei Deutschlands

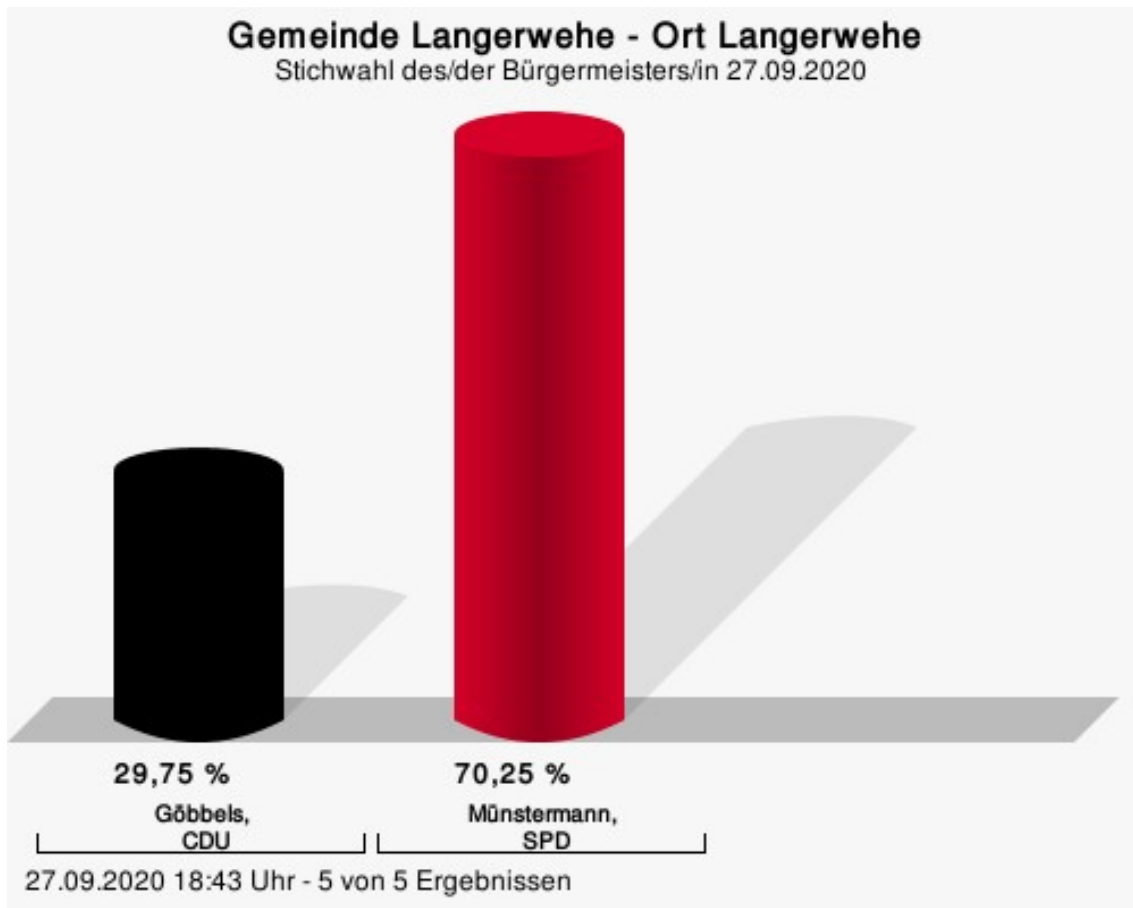
Gewählt
Münstermann, Peter (SPD)

## Wahlbeteiligung



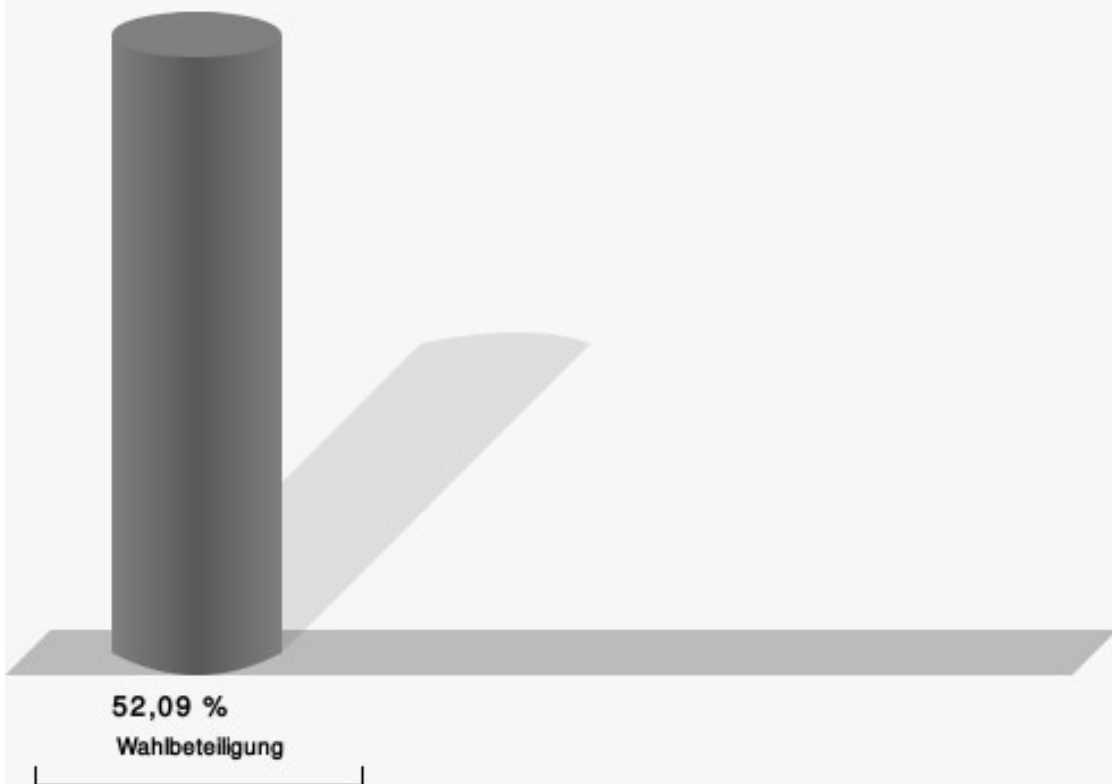
## Gruppierungen Ort Langerwehe

	Anzahl	Prozent
Göbbels, CDU	528	29,75 %
Münstermann, SPD	1.247	70,25 %



Göbbels, CDU = Heinrich Göbbels, Christlich Demokratische Union Deutschlands  
Münstermann, SPD = Peter Münstermann, Sozialdemokratische Partei Deutschlands

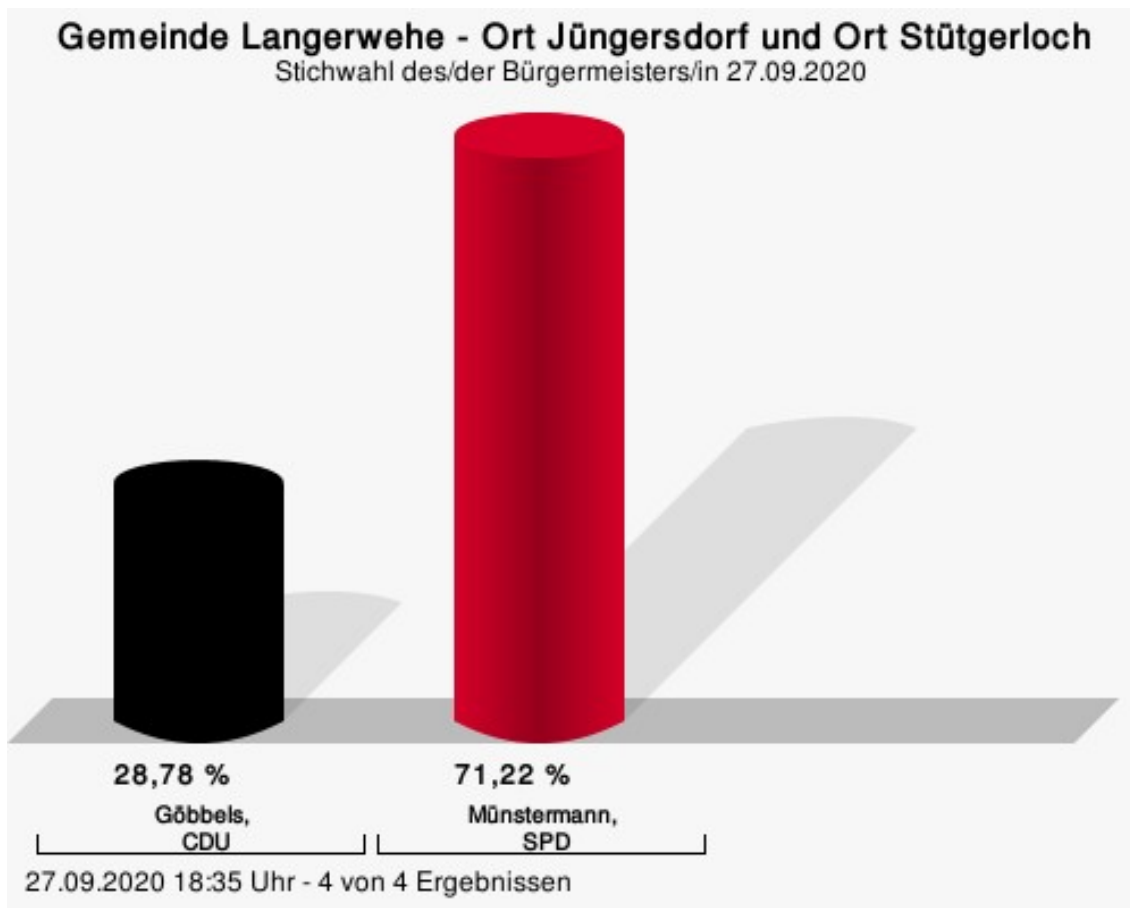
## Wahlbeteiligung



27.09.2020 18:43 Uhr - 5 von 5 Ergebnissen

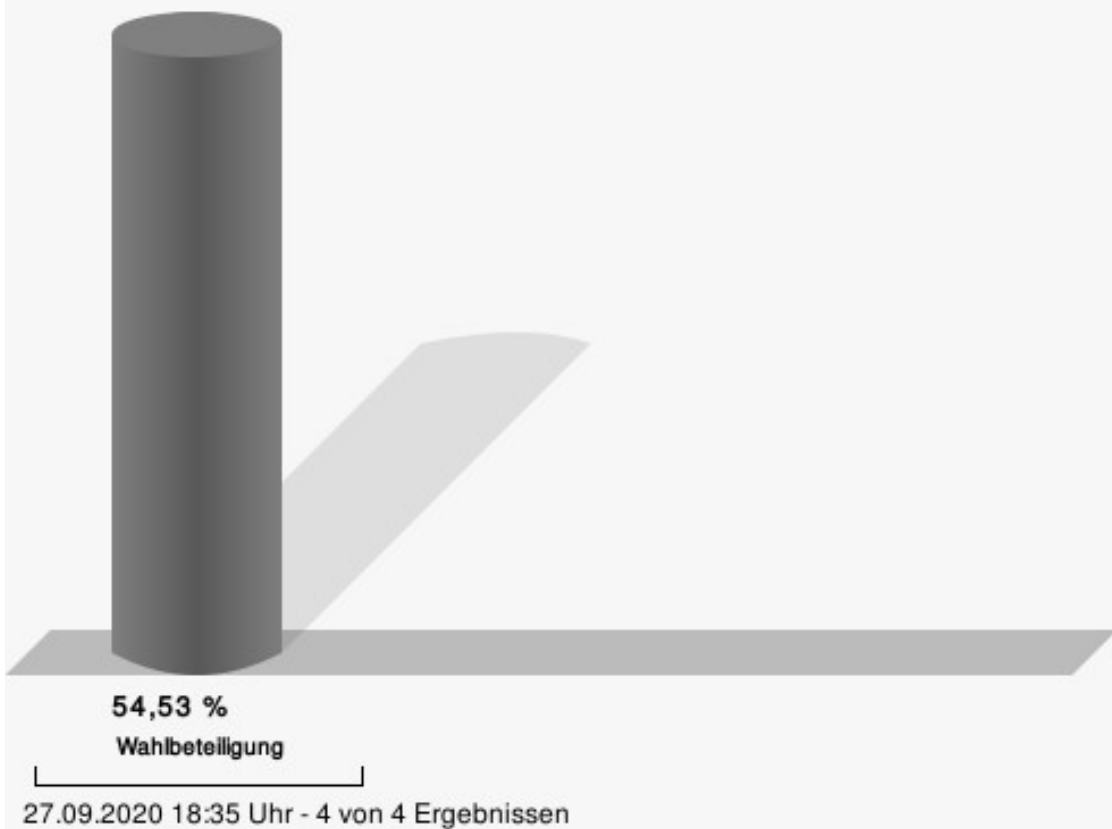
## Ort Jüngersdorf und Ort Stütgerloch

	Anzahl	Prozent
Göbbels, CDU	341	28,78 %
Münstermann, SPD	844	71,22 %



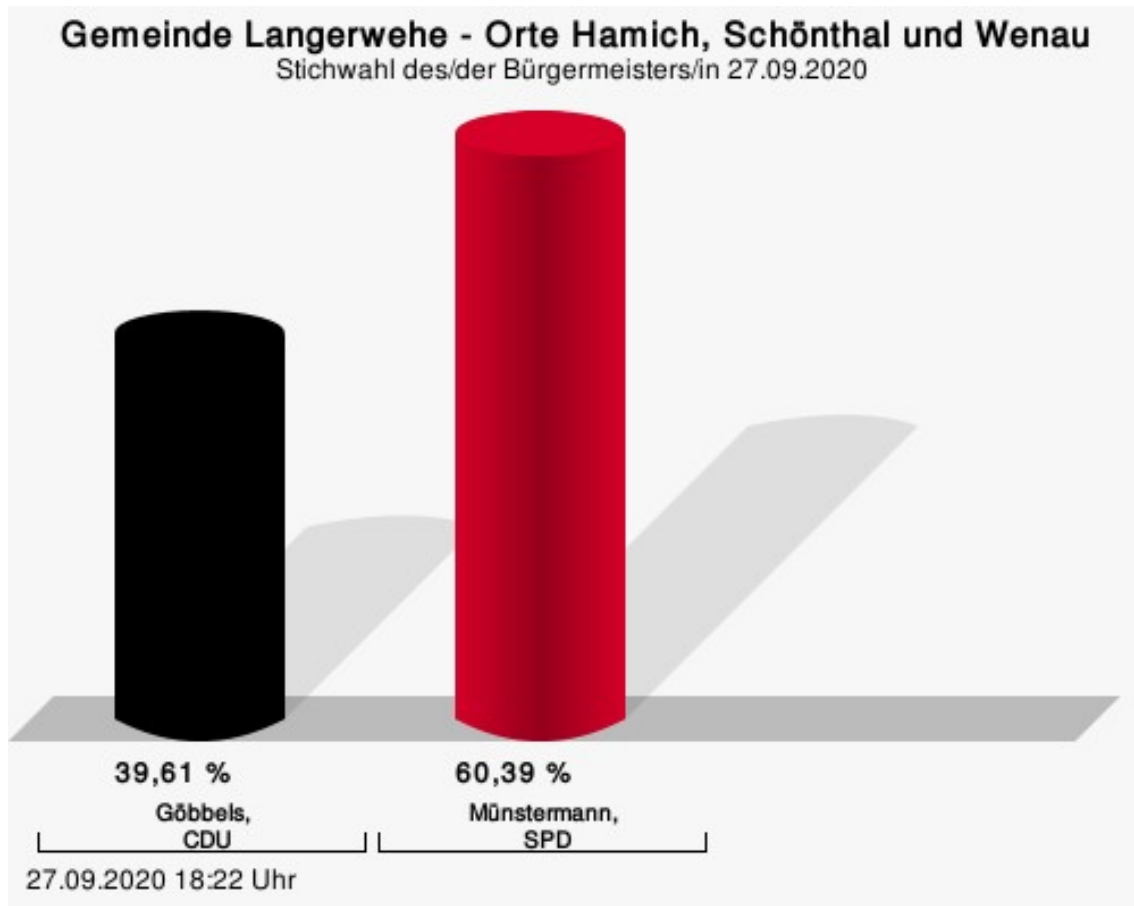
Göbbels, CDU = Heinrich Göbbels, Christlich Demokratische Union Deutschlands  
Münstermann, SPD = Peter Münstermann, Sozialdemokratische Partei Deutschlands

## Wahlbeteiligung



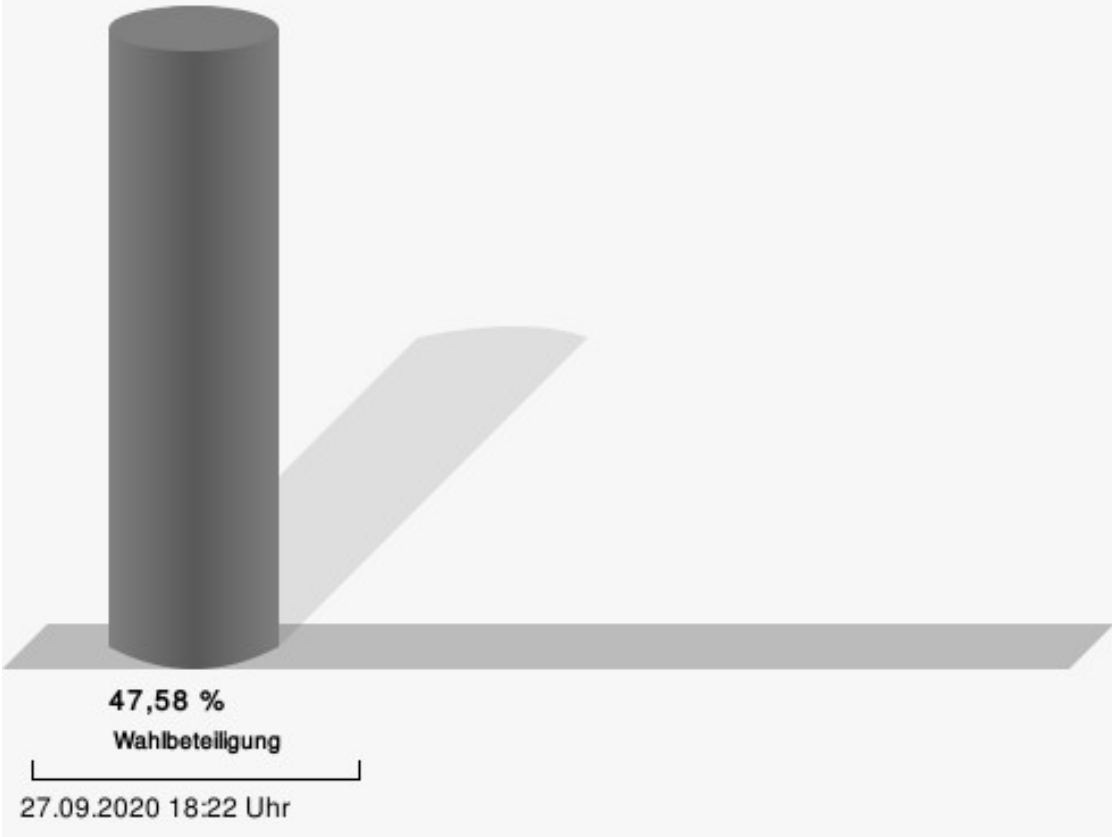
## Orte Hamich, Schönthal und Wenau

	Anzahl	Prozent
Göbbels, CDU	162	39,61 %
Münstermann, SPD	247	60,39 %



Göbbels, CDU = Heinrich Göbbels, Christlich Demokratische Union Deutschlands  
Münstermann, SPD = Peter Münstermann, Sozialdemokratische Partei Deutschlands

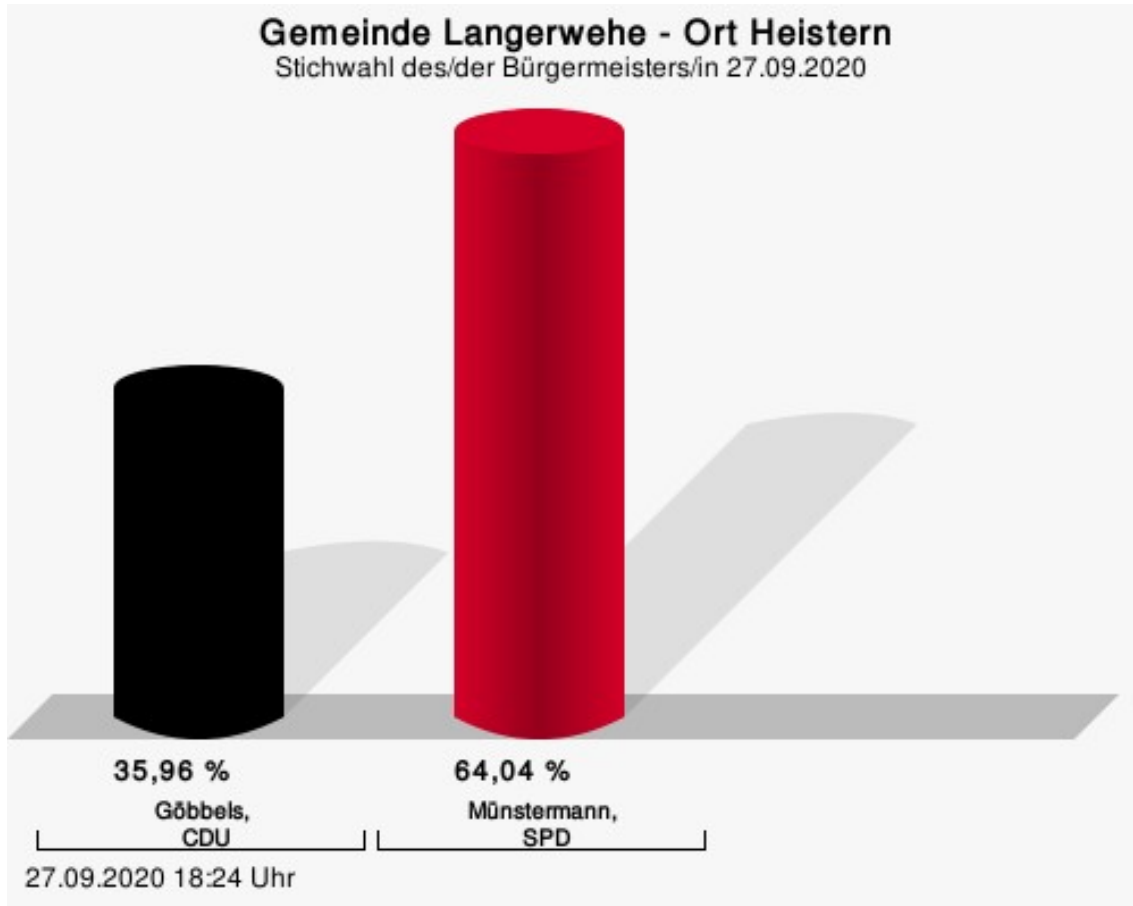
# Wahlbeteiligung





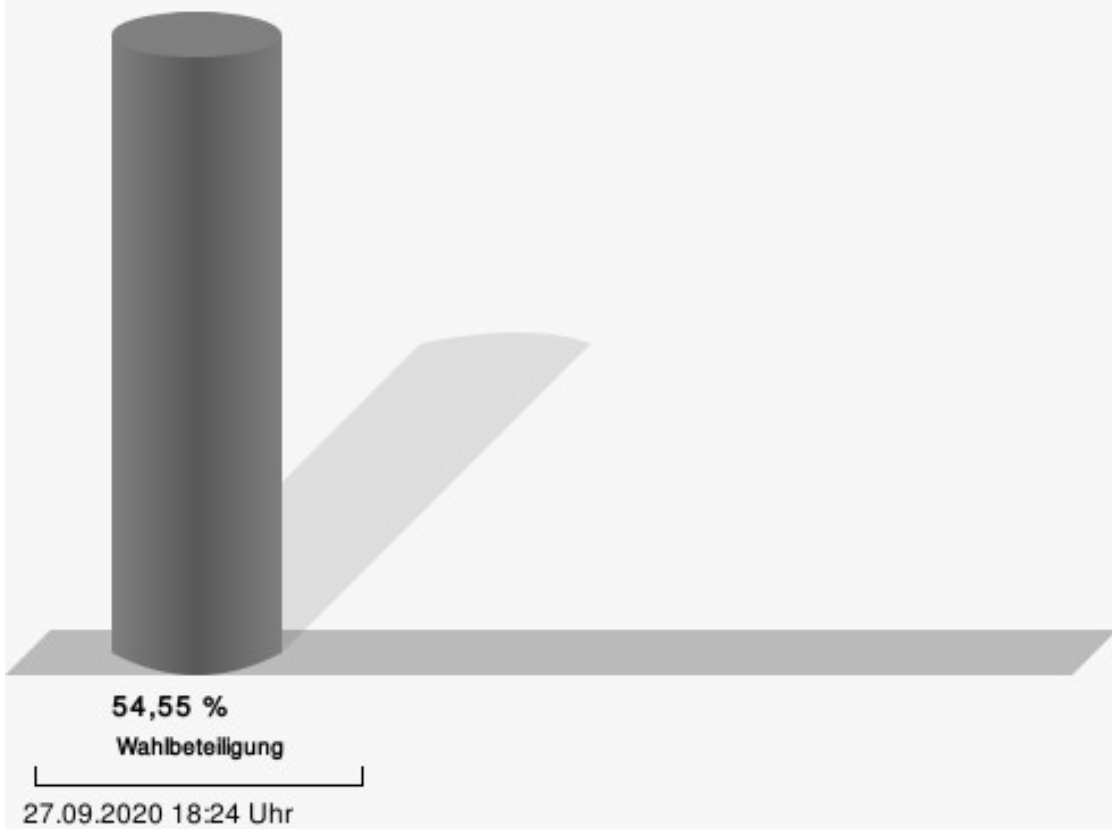
## Ort Heistern

	Anzahl	Prozent
Göbbels, CDU	164	35,96 %
Münstermann, SPD	292	64,04 %



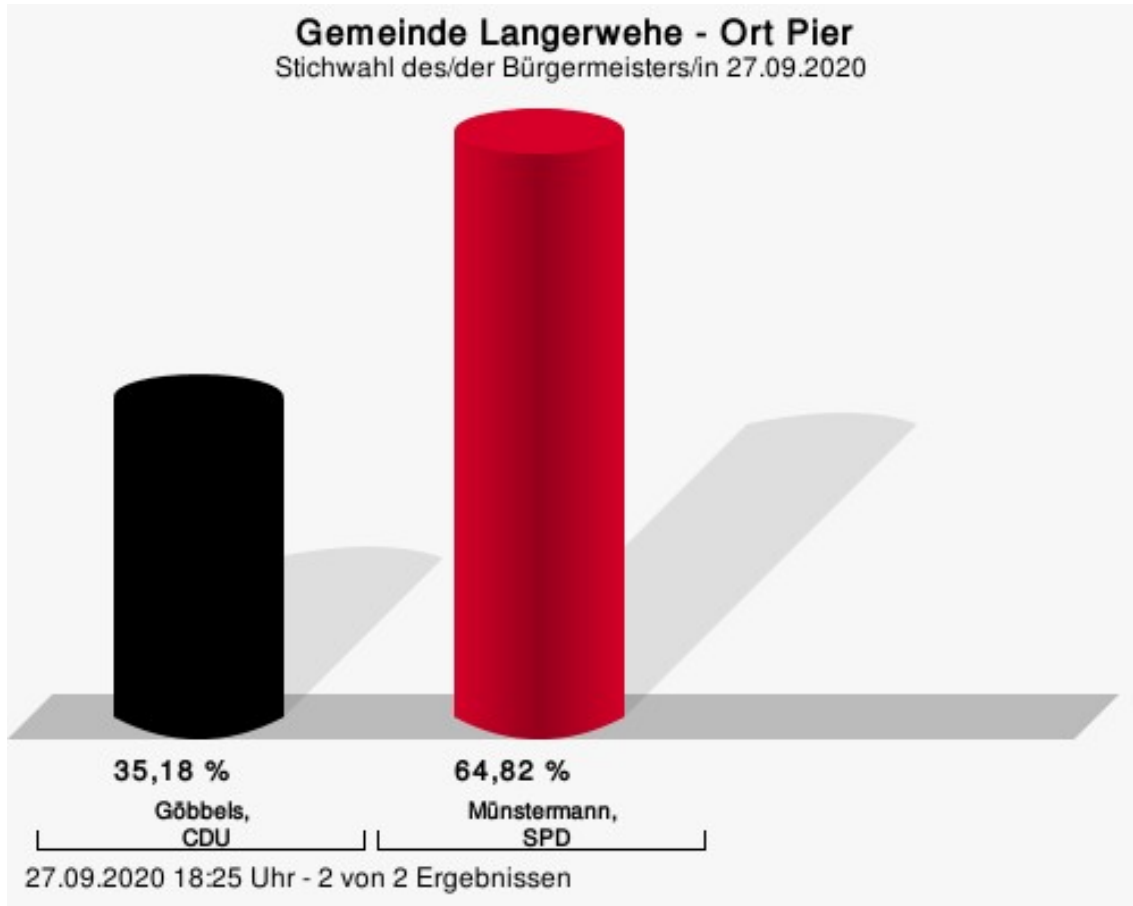
Göbbels, CDU = Heinrich Göbbels, Christlich Demokratische Union Deutschlands  
Münstermann, SPD = Peter Münstermann, Sozialdemokratische Partei Deutschlands

## Wahlbeteiligung




## Ort Pier

	Anzahl	Prozent
Göbbels, CDU	140	35,18 %
Münstermann, SPD	258	64,82 %



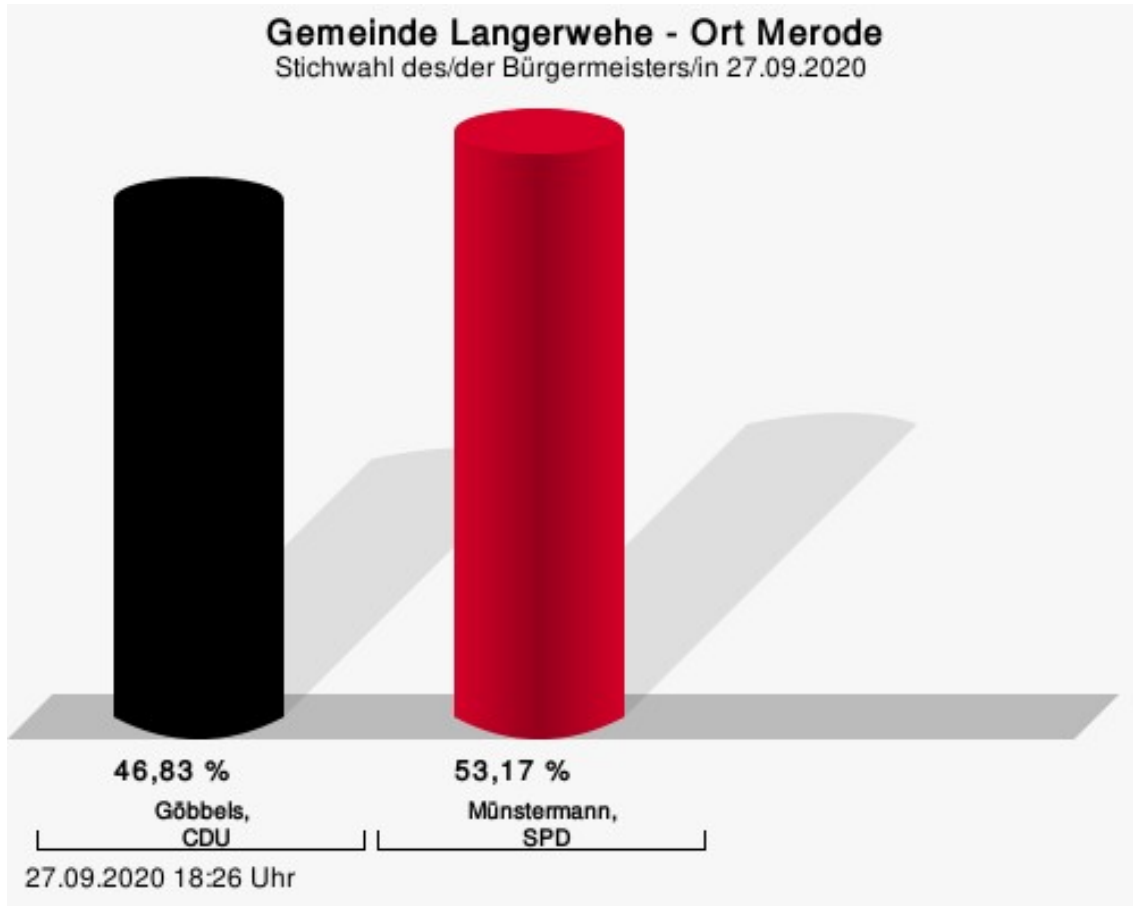
Göbbels, CDU = Heinrich Göbbels, Christlich Demokratische Union Deutschlands  
Münstermann, SPD = Peter Münstermann, Sozialdemokratische Partei Deutschlands

## Wahlbeteiligung



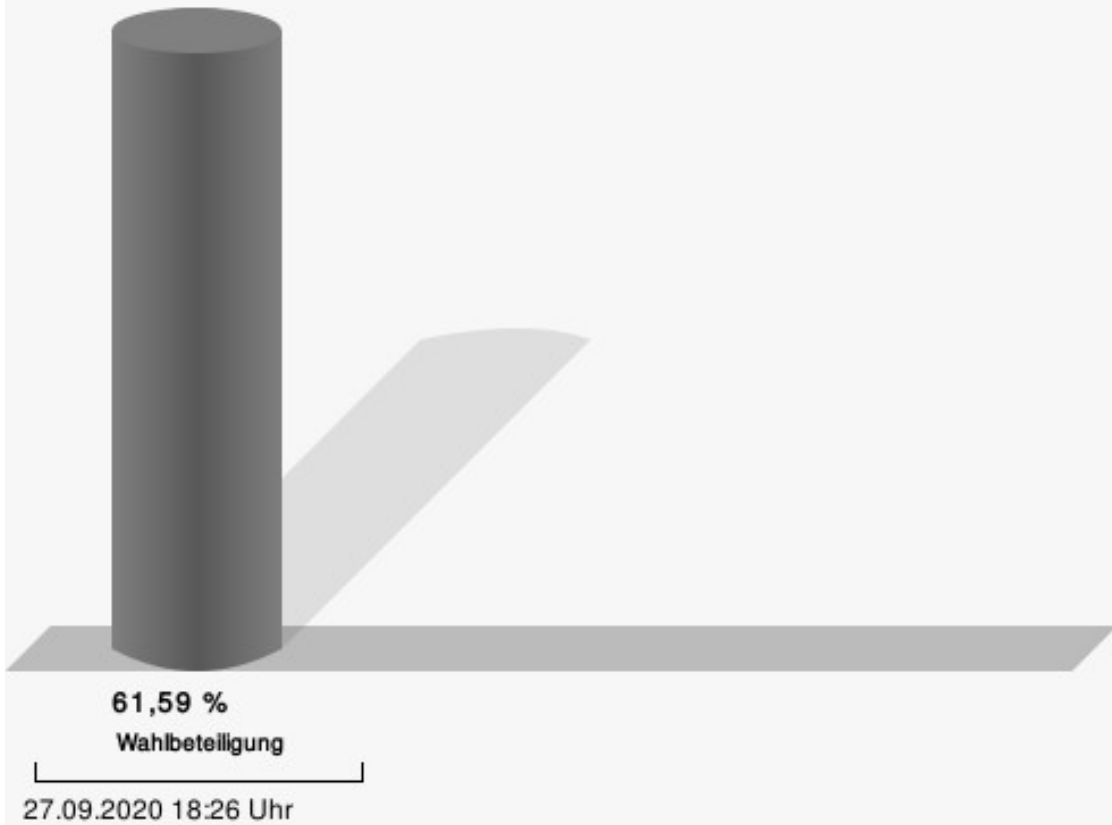
## Ort Merode

	Anzahl	Prozent
Göbbels, CDU	170	46,83 %
Münstermann, SPD	193	53,17 %



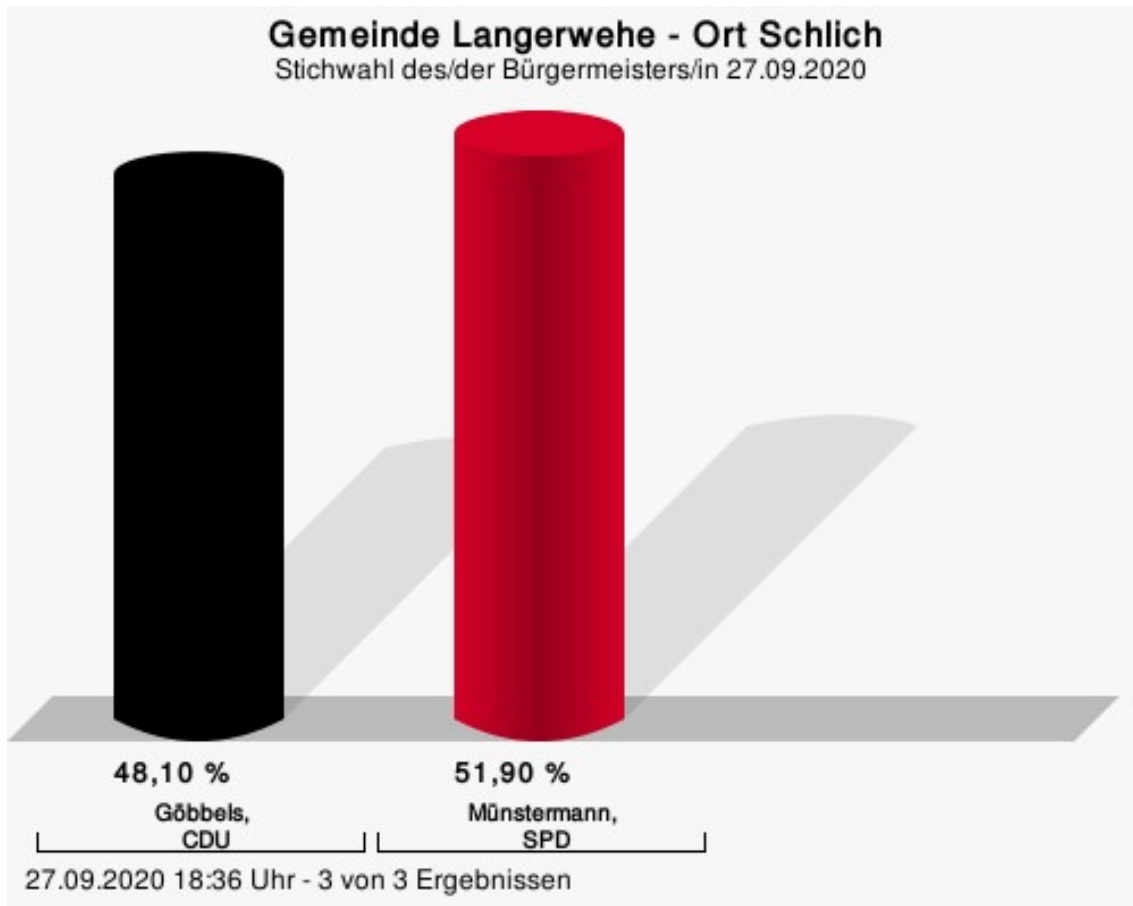
Göbbels, CDU = Heinrich Göbbels, Christlich Demokratische Union Deutschlands  
Münstermann, SPD = Peter Münstermann, Sozialdemokratische Partei Deutschlands

## Wahlbeteiligung



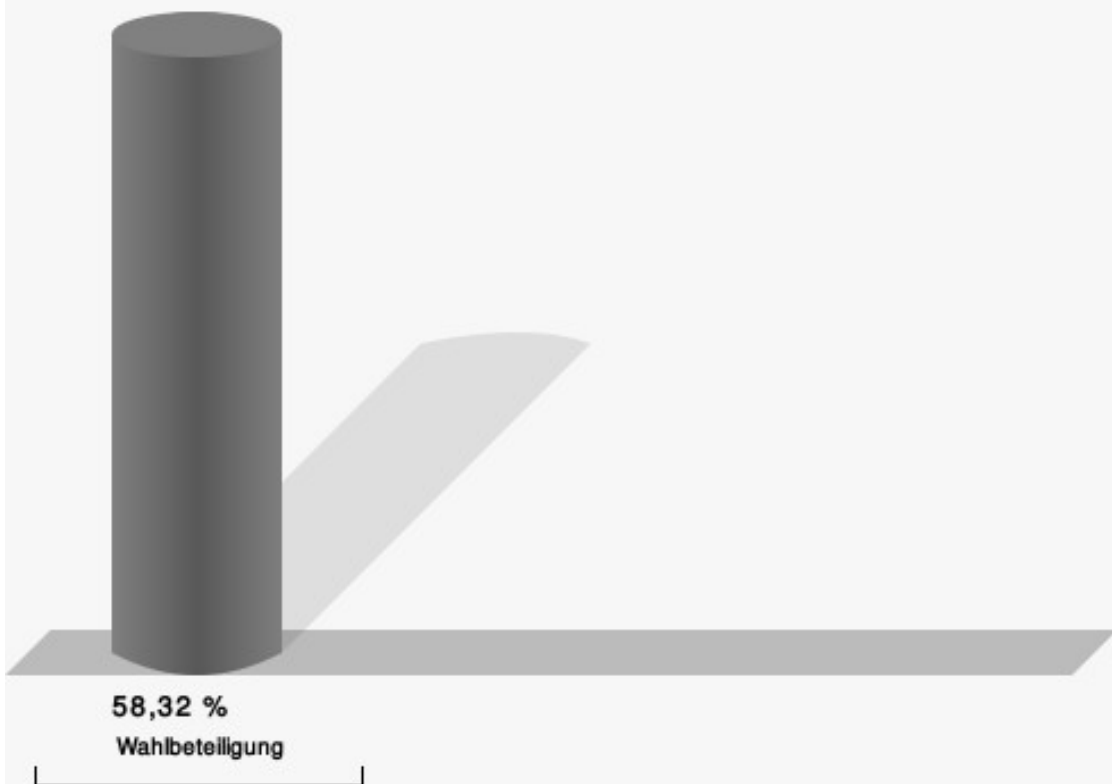
## Ort Schlich

	Anzahl	Prozent
Göbbels, CDU	569	48,10 %
Münstermann, SPD	614	51,90 %



Göbbels, CDU = Heinrich Göbbels, Christlich Demokratische Union Deutschlands  
Münstermann, SPD = Peter Münstermann, Sozialdemokratische Partei Deutschlands

## Wahlbeteiligung

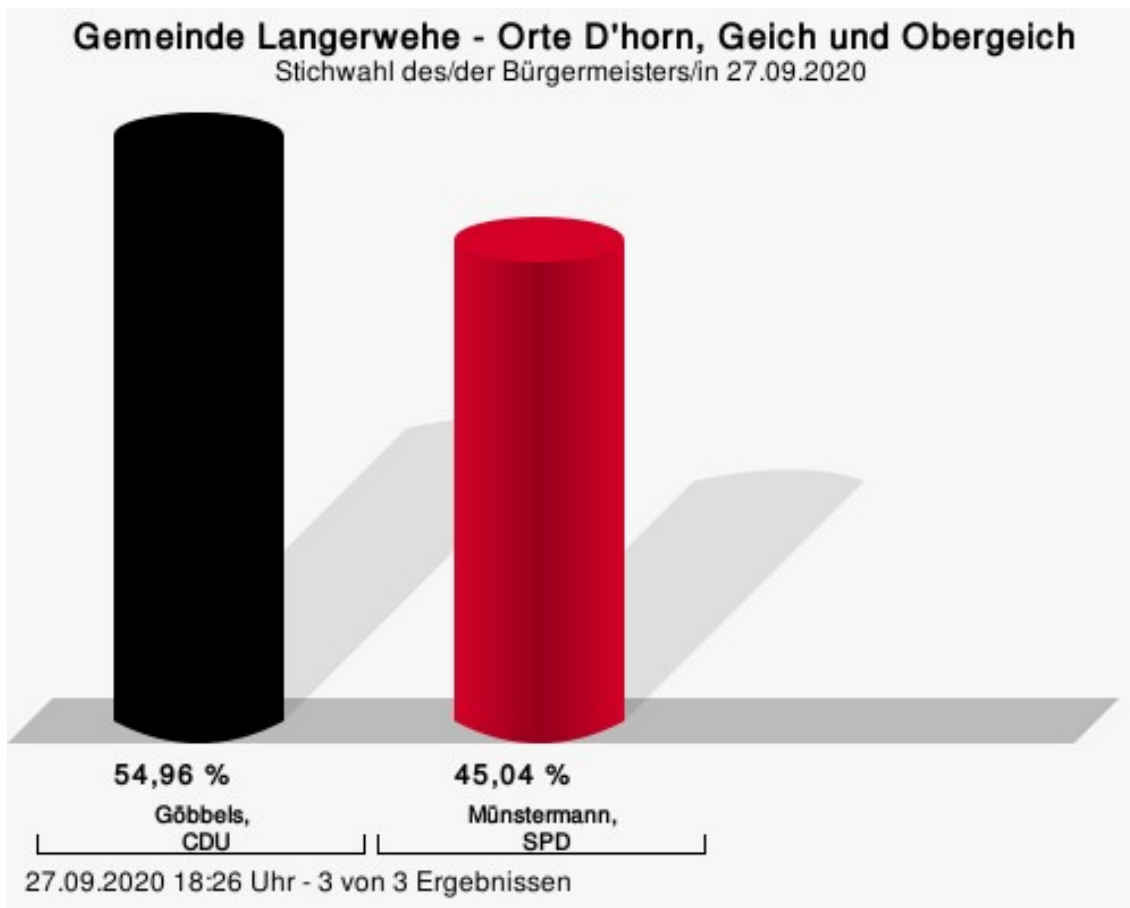


27.09.2020 18:36 Uhr - 3 von 3 Ergebnissen



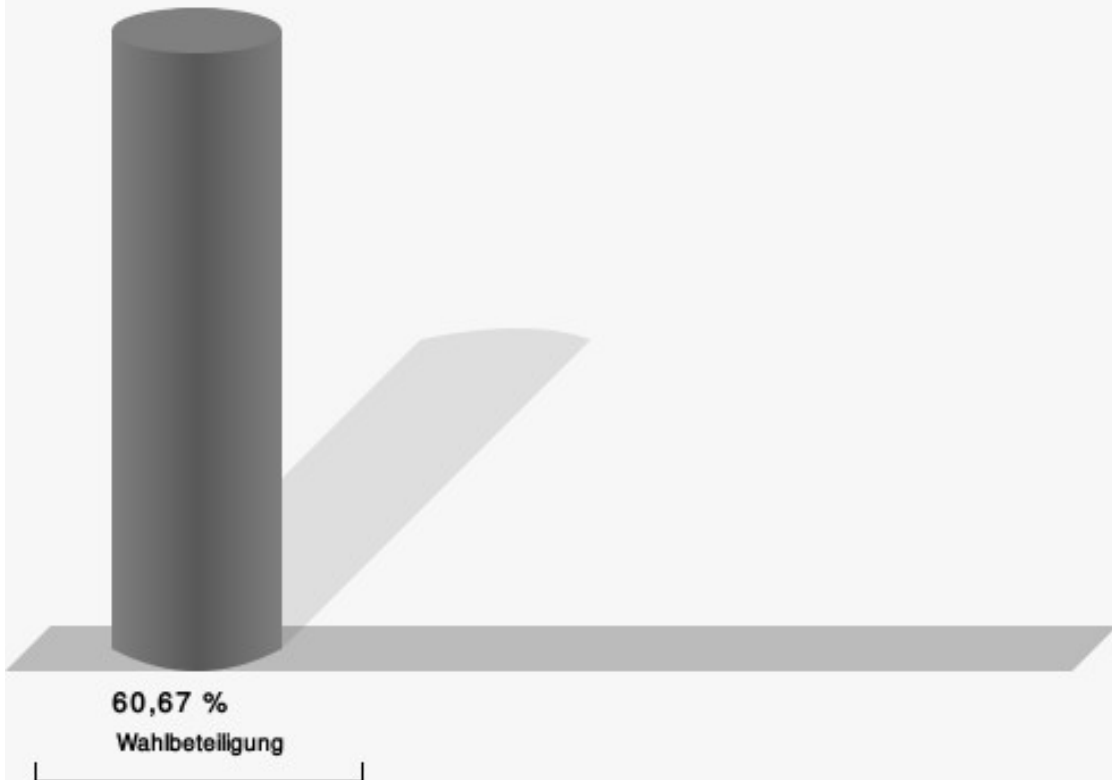
## Orte D'horn, Geich und Obergeich

	Anzahl	Prozent
Göbbels, CDU	266	54,96 %
Münstermann, SPD	218	45,04 %



Göbbels, CDU = Heinrich Göbbels, Christlich Demokratische Union Deutschlands  
Münstermann, SPD = Peter Münstermann, Sozialdemokratische Partei Deutschlands

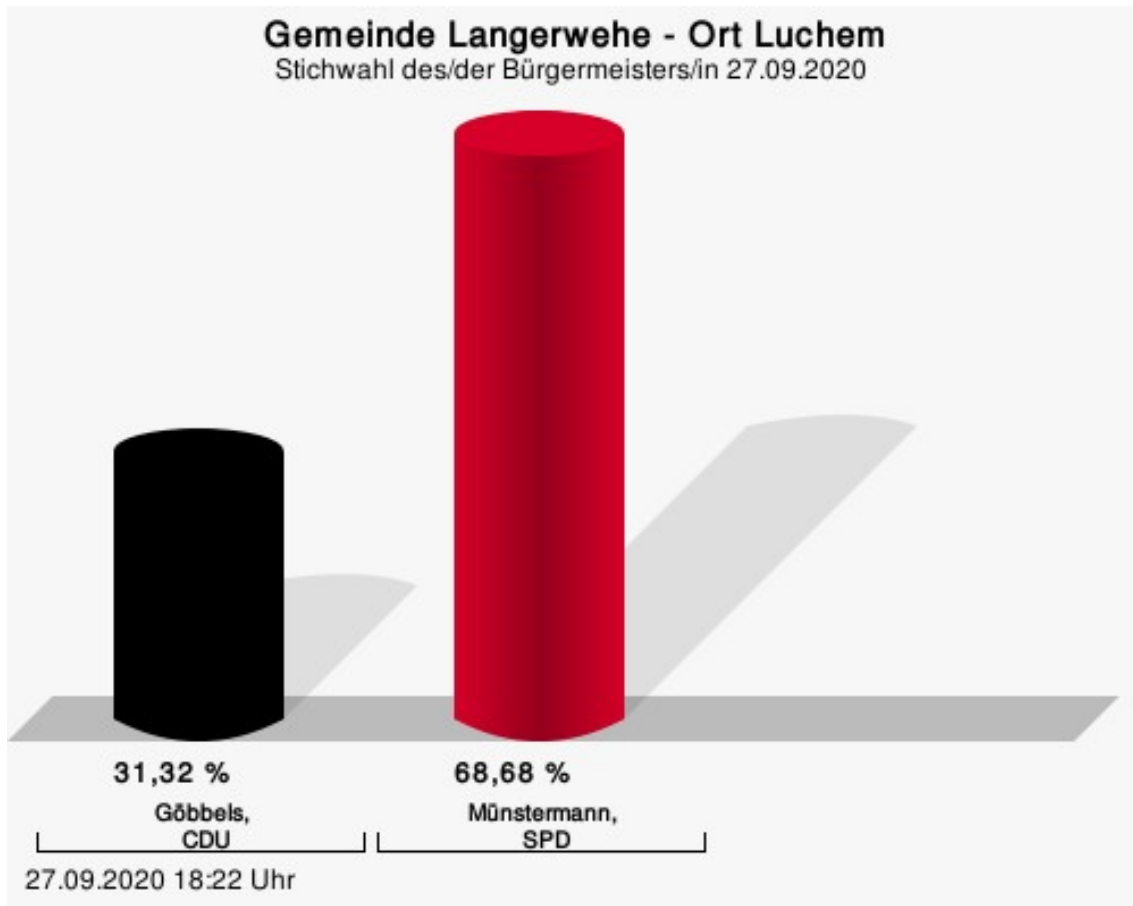
## Wahlbeteiligung



27.09.2020 18:26 Uhr - 3 von 3 Ergebnissen

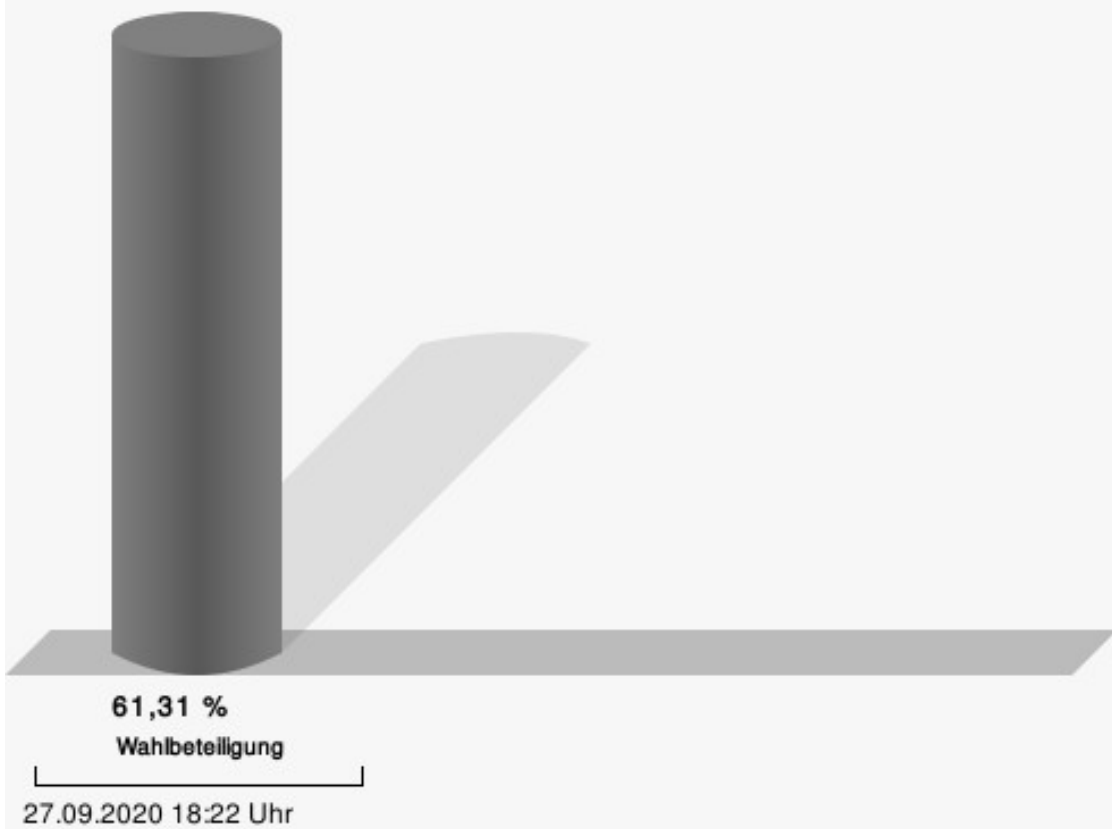
## Ort Luchem

	Anzahl	Prozent
Göbbels, CDU	114	31,32 %
Münstermann, SPD	250	68,68 %



Göbbels, CDU = Heinrich Göbbels, Christlich Demokratische Union Deutschlands  
Münstermann, SPD = Peter Münstermann, Sozialdemokratische Partei Deutschlands

## Wahlbeteiligung



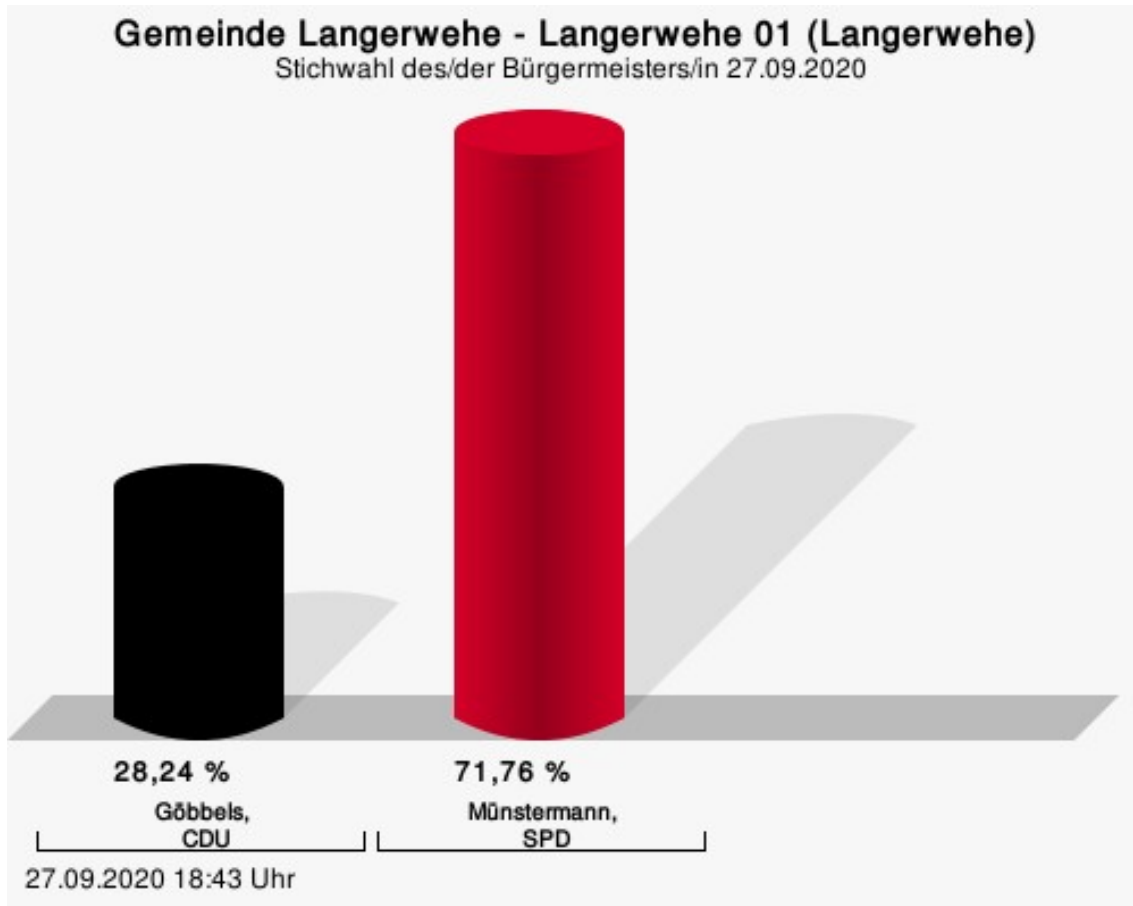
# Übersicht Gruppierungen

Zusammenstellung der Ergebnisse nach Gruppierungen

Gruppierung	Stand	Wahlberechtigte	Wähler/innen	gültig	Göbbels, CDU	Münstermann, SPD
Ort Langerwehe	5 von 5	3.425	52,09 %	99,50 %	29,75 %	<b>70,25 %</b>
Ort Jüngersdorf und Ort Stütgerloch	4 von 4	2.186	54,53 %	99,41 %	28,78 %	<b>71,22 %</b>
Orte Hamich, Schönthal und Wenau	1 von 1	866	47,58 %	99,27 %	39,61 %	<b>60,39 %</b>
Ort Heistern	1 von 1	836	54,55 %	100,00 %	35,96 %	<b>64,04 %</b>
Ort Pier	2 von 2	661	60,51 %	99,50 %	35,18 %	<b>64,82 %</b>
Ort Merode	1 von 1	604	61,59 %	97,58 %	46,83 %	<b>53,17 %</b>
Ort Schlich	3 von 3	2.044	58,32 %	99,24 %	48,10 %	<b>51,90 %</b>
Orte D'horn, Geich und Obergeich	3 von 3	801	60,67 %	99,59 %	<b>54,96 %</b>	45,04 %
Ort Luchem	1 von 1	597	61,31 %	99,45 %	31,32 %	<b>68,68 %</b>

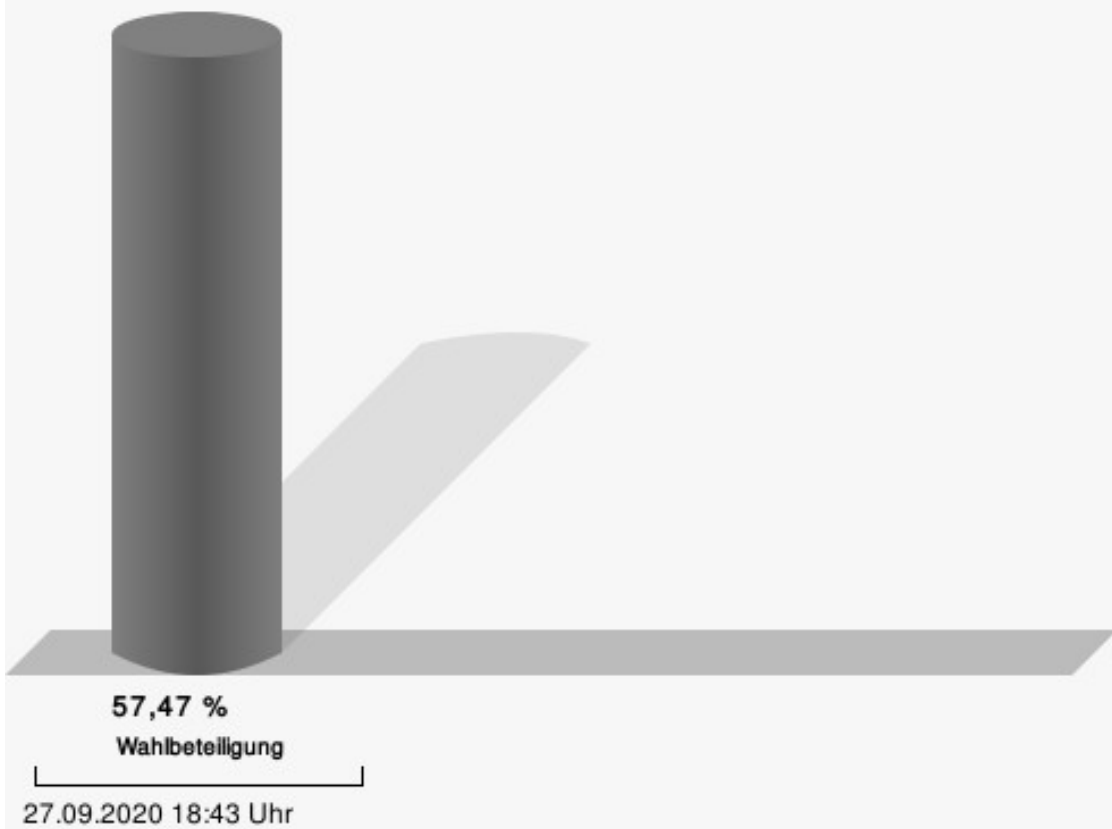
## Wahlbezirke Langerwehe 01 (Langerwehe)

	Anzahl	Prozent
Göbbels, CDU	170	28,24 %
Münstermann, SPD	432	71,76 %



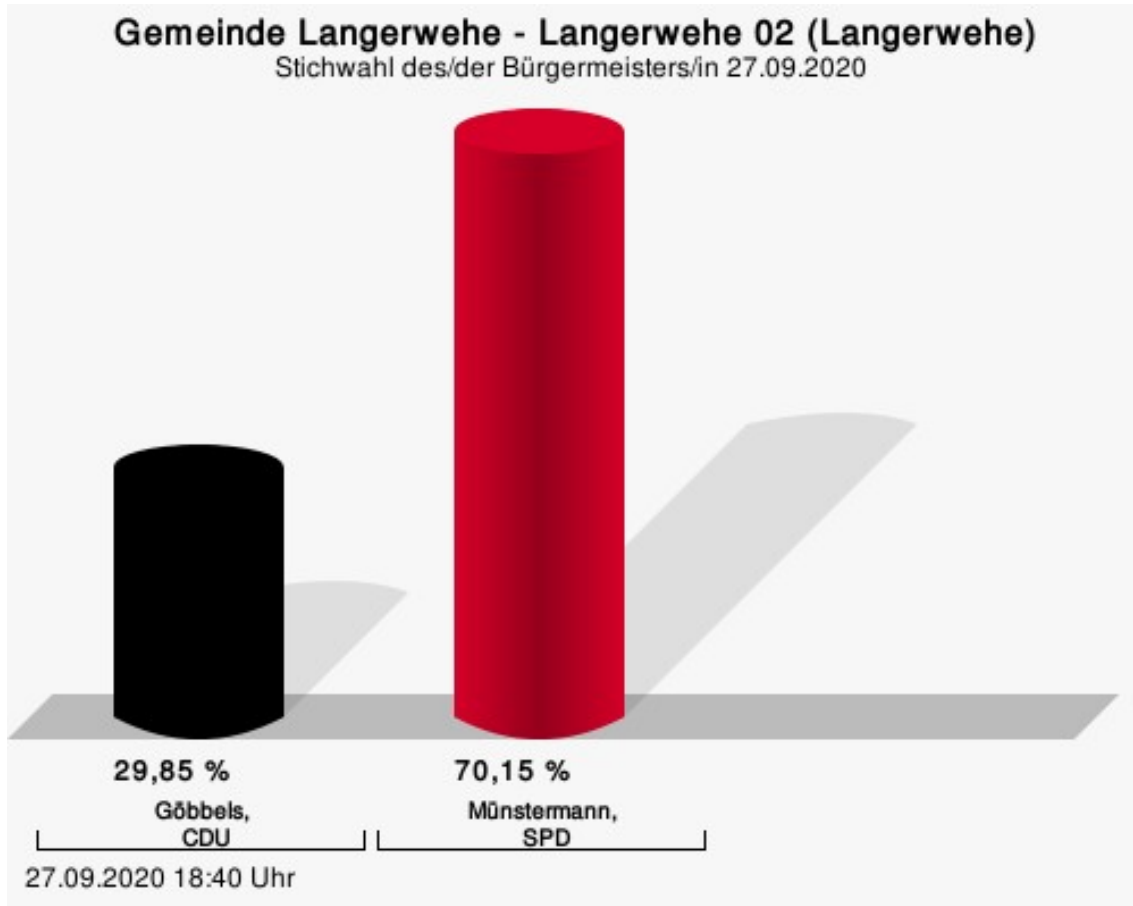
Göbbels, CDU = Heinrich Göbbels, Christlich Demokratische Union Deutschlands  
Münstermann, SPD = Peter Münstermann, Sozialdemokratische Partei Deutschlands

## Wahlbeteiligung



## Langerwehe 02 (Langerwehe)

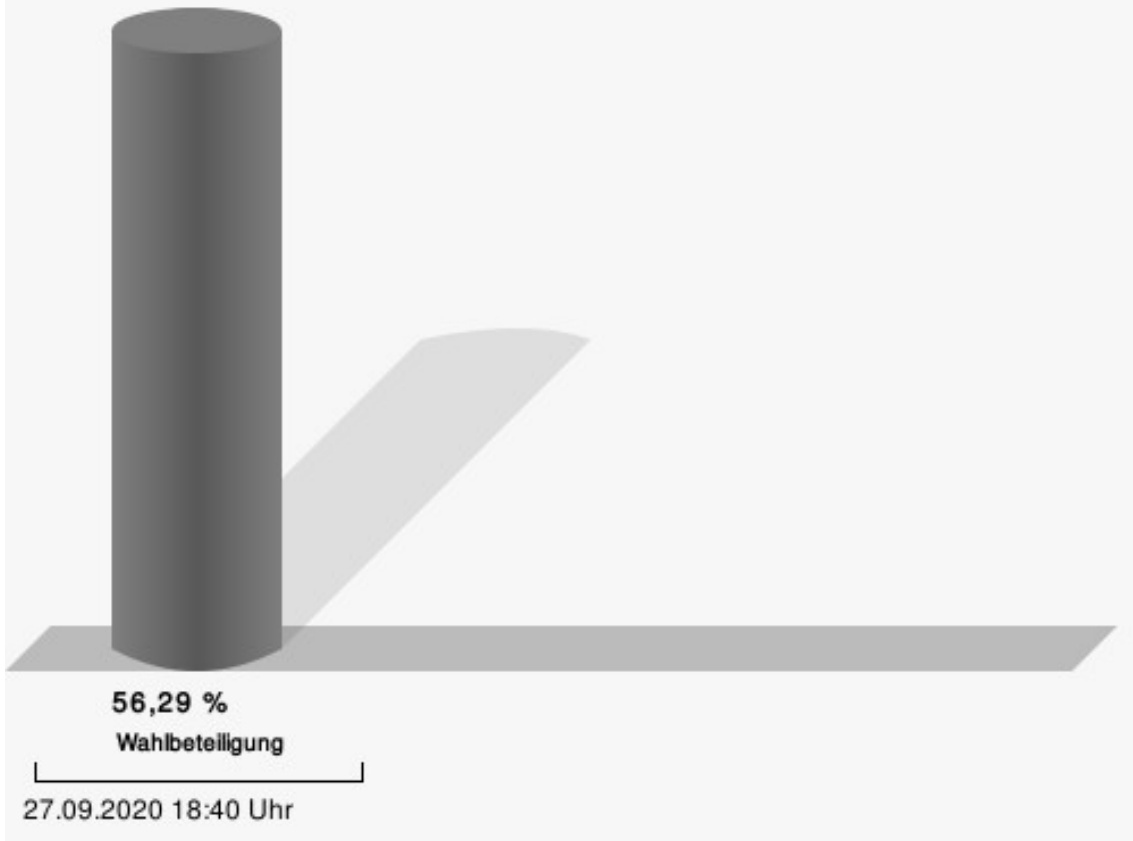
	Anzahl	Prozent
Göbbels, CDU	143	29,85 %
Münstermann, SPD	336	70,15 %



Göbbels, CDU = Heinrich Göbbels, Christlich Demokratische Union Deutschlands  
Münstermann, SPD = Peter Münstermann, Sozialdemokratische Partei Deutschlands

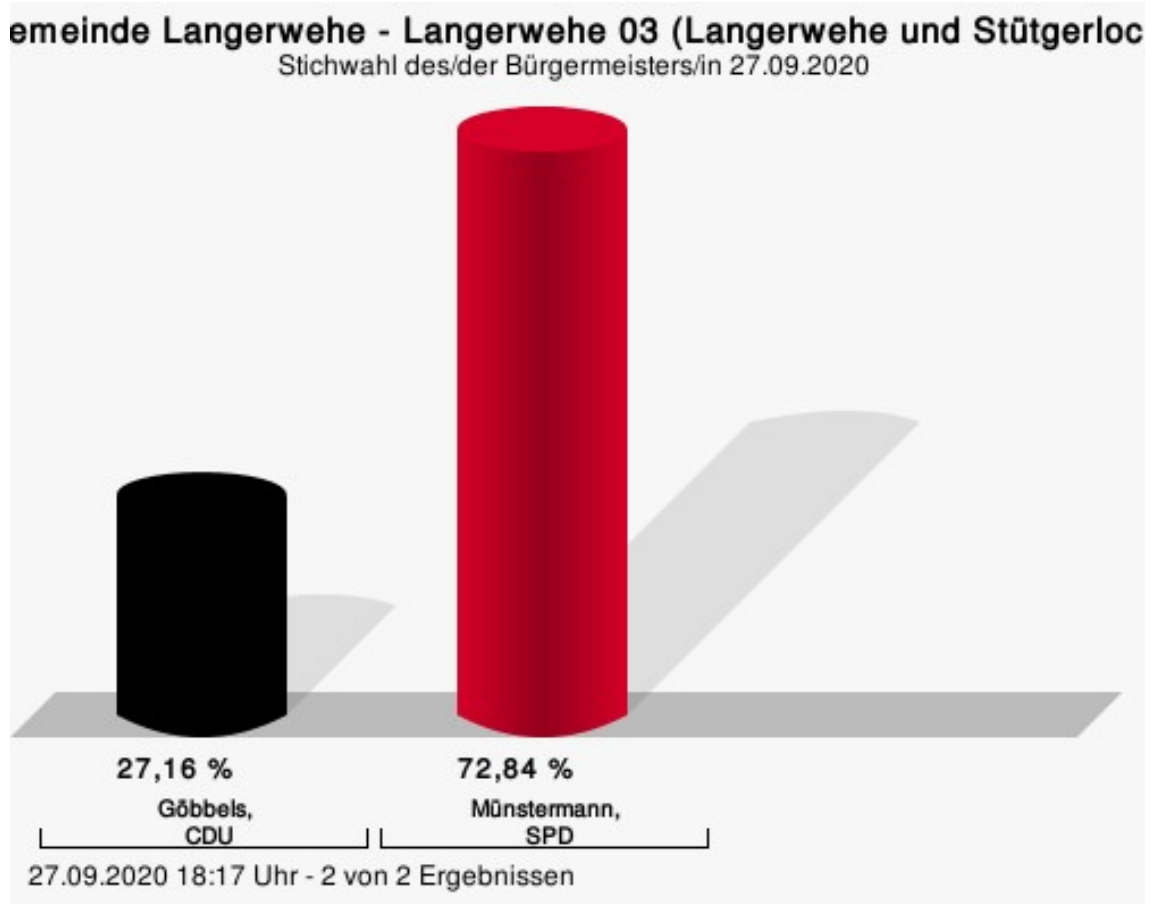


## Wahlbeteiligung



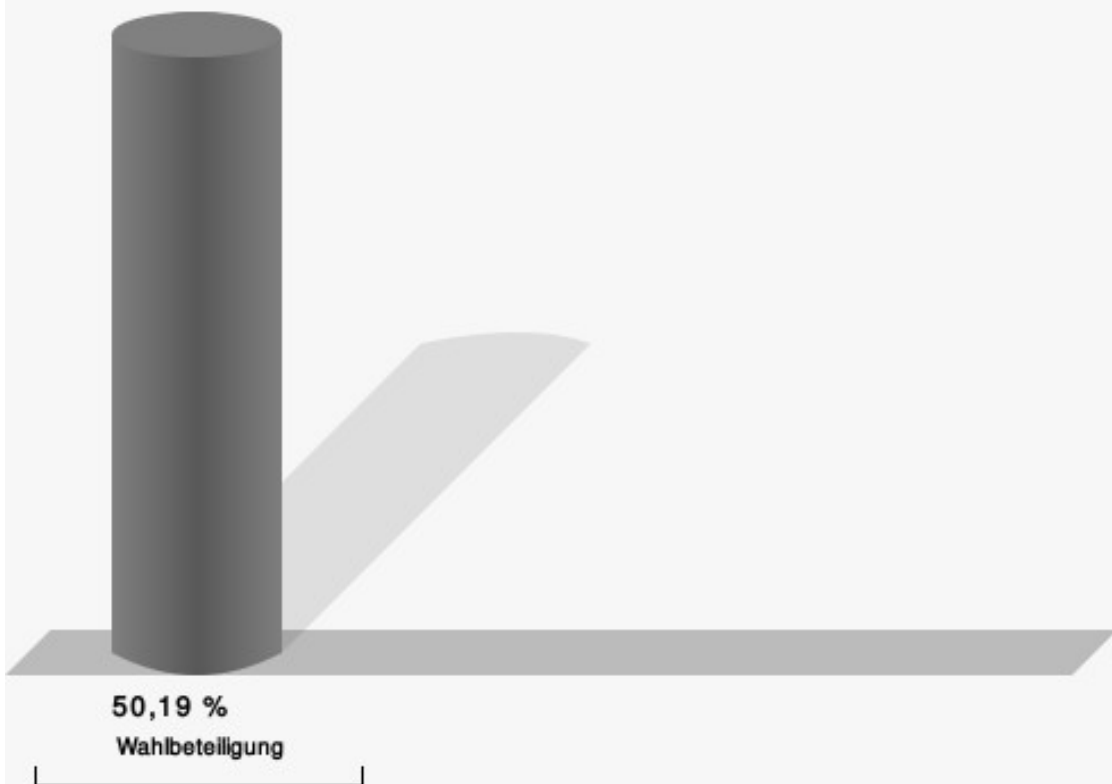
## Langerwehe 03 (Langerwehe und Stütgerloch)

	Anzahl	Prozent
Göbbels, CDU	110	27,16 %
Münstermann, SPD	295	72,84 %



Göbbels, CDU = Heinrich Göbbels, Christlich Demokratische Union Deutschlands  
Münstermann, SPD = Peter Münstermann, Sozialdemokratische Partei Deutschlands

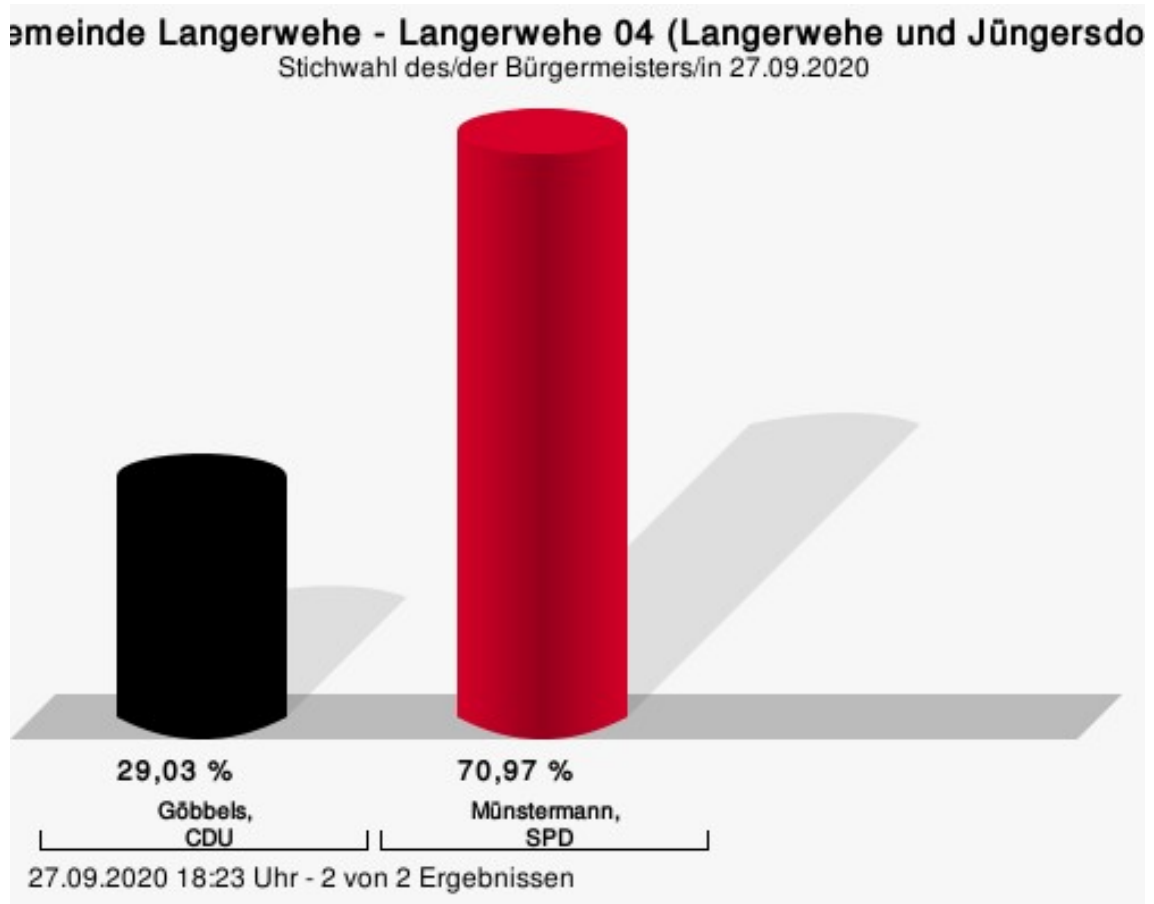
## Wahlbeteiligung



27.09.2020 18:17 Uhr - 2 von 2 Ergebnissen

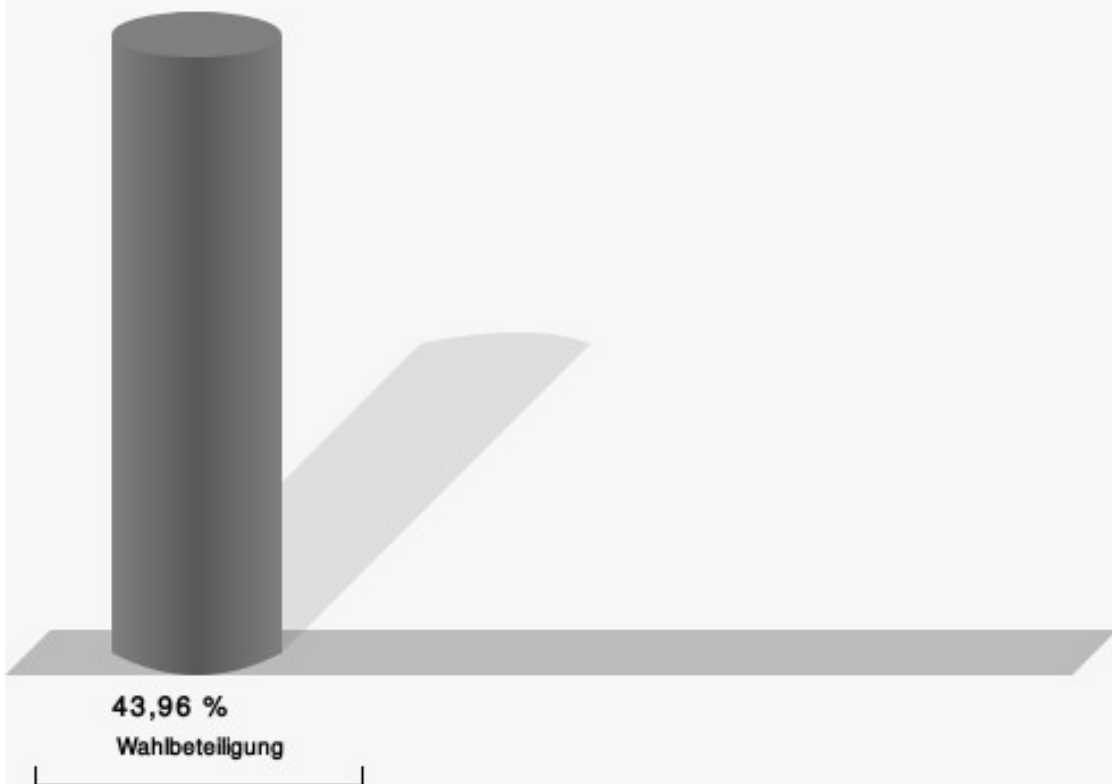
## Langerwehe 04 (Langerwehe und Jüngersdorf)

	Anzahl	Prozent
Göbbels, CDU	137	29,03 %
Münstermann, SPD	335	70,97 %



Göbbels, CDU = Heinrich Göbbels, Christlich Demokratische Union Deutschlands  
Münstermann, SPD = Peter Münstermann, Sozialdemokratische Partei Deutschlands

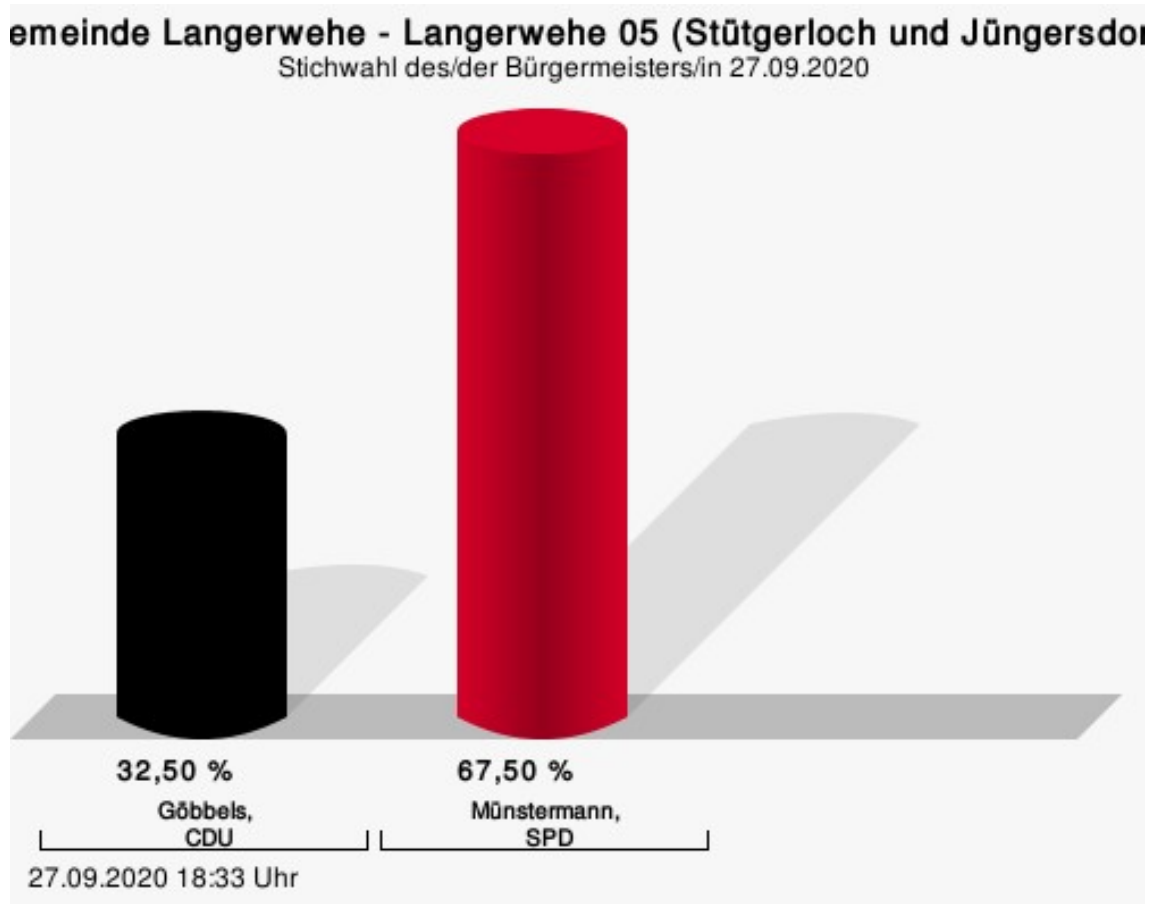
## Wahlbeteiligung



27.09.2020 18:23 Uhr - 2 von 2 Ergebnissen

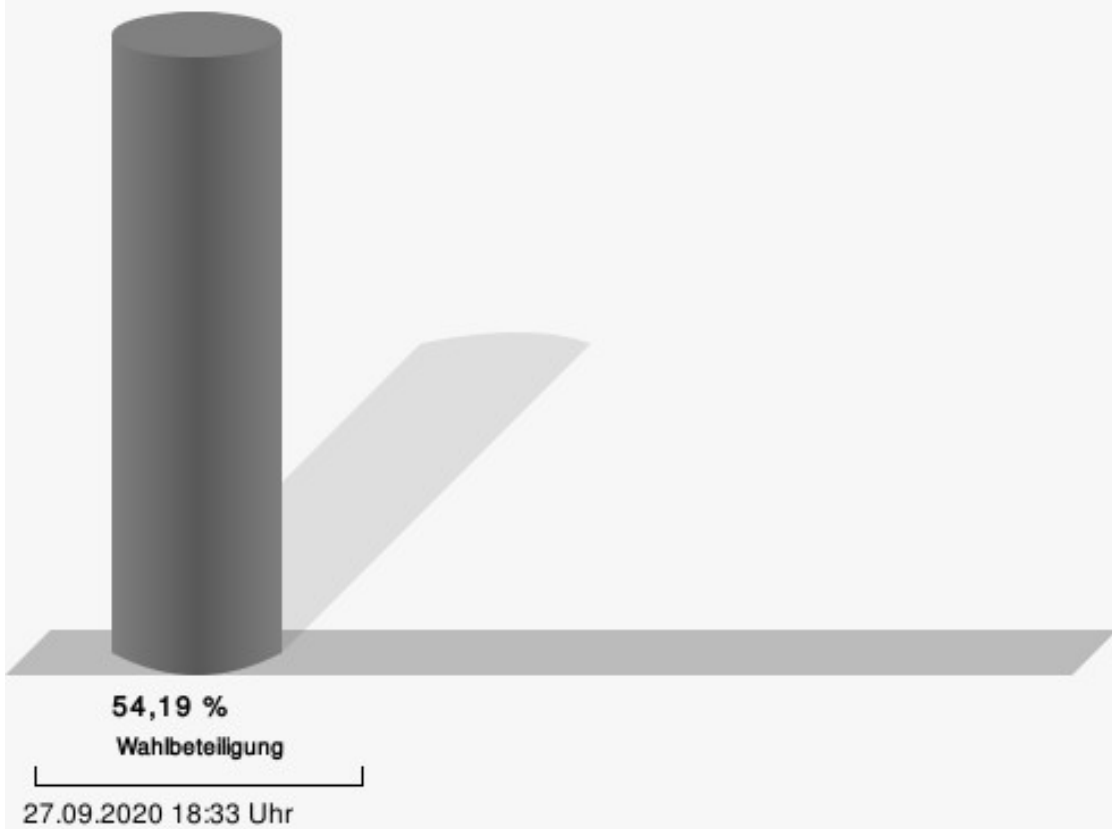
## Langerwehe 05 (Stütgerloch und Jüngersdorf)

	Anzahl	Prozent
Göbbels, CDU	170	32,50 %
Münstermann, SPD	353	67,50 %



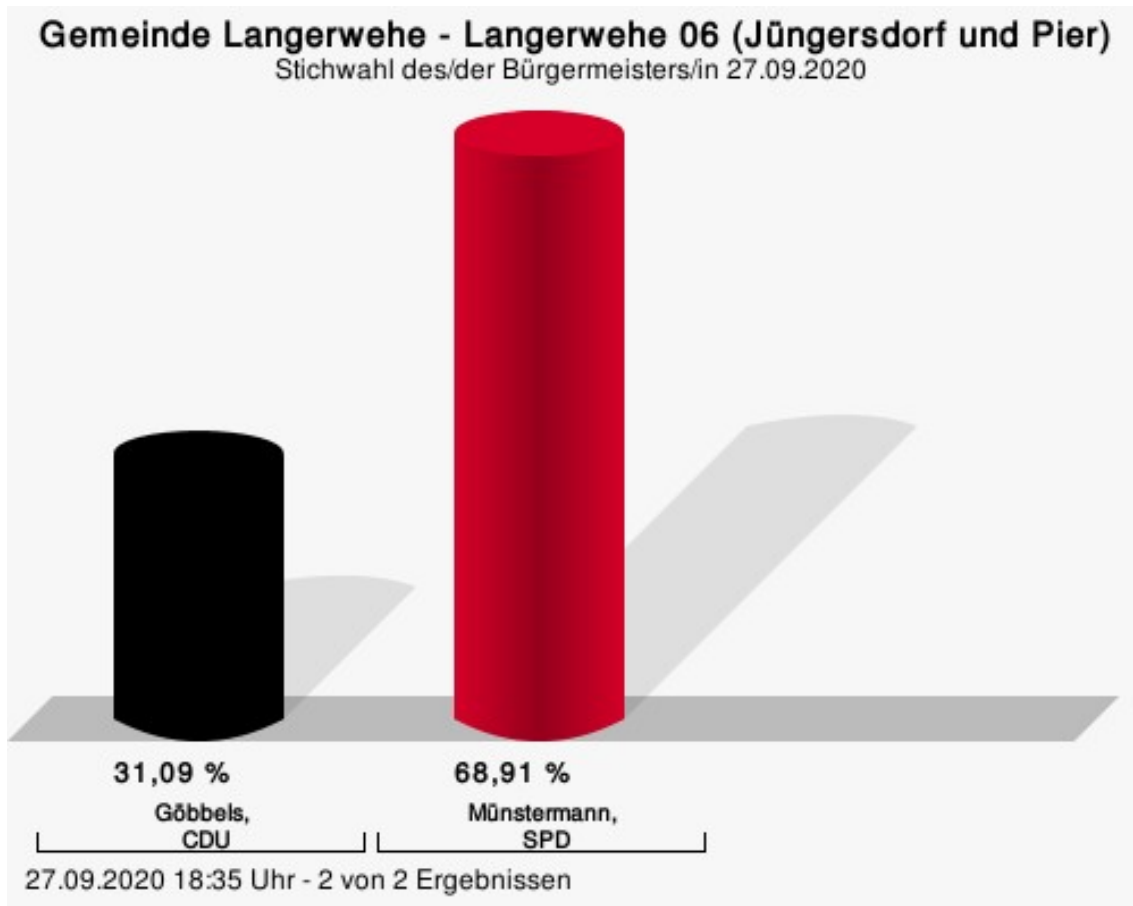
Göbbels, CDU = Heinrich Göbbels, Christlich Demokratische Union Deutschlands  
Münstermann, SPD = Peter Münstermann, Sozialdemokratische Partei Deutschlands

## Wahlbeteiligung



## Langerwehe 06 (Jüngersdorf und Pier)

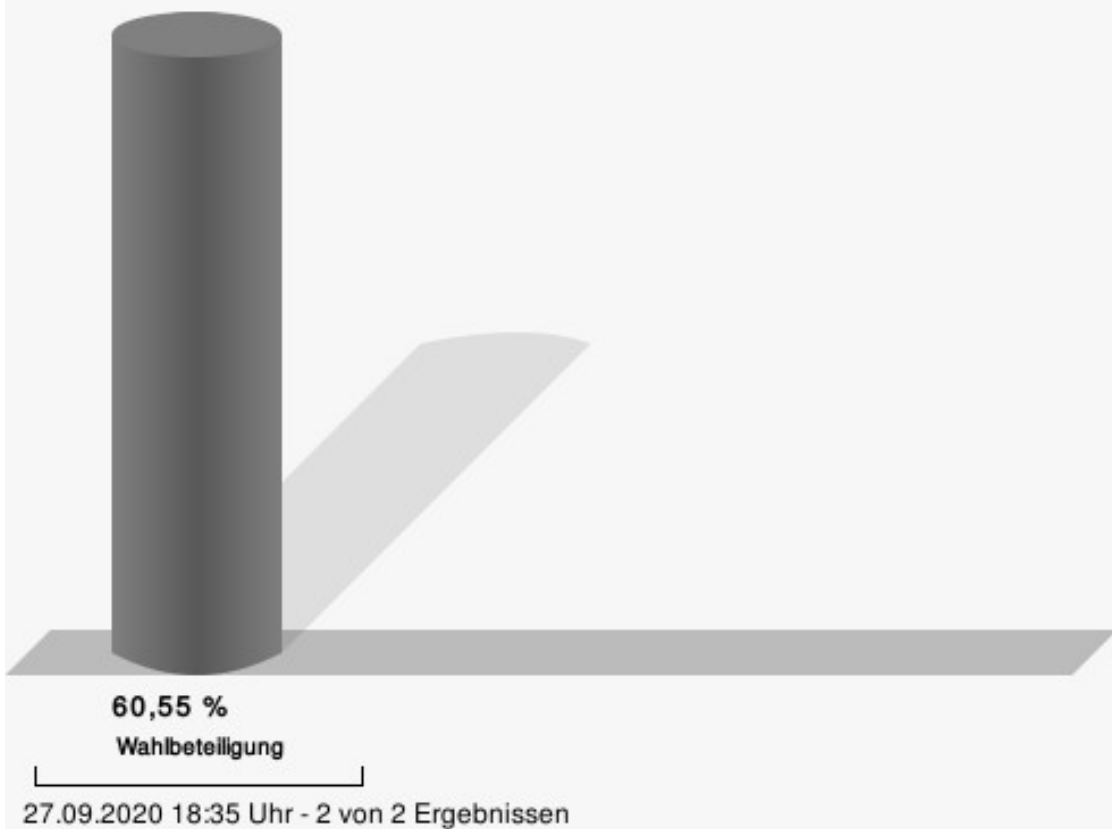
	Anzahl	Prozent
Göbbels, CDU	189	31,09 %
Münstermann, SPD	419	68,91 %



Göbbels, CDU = Heinrich Göbbels, Christlich Demokratische Union Deutschlands  
Münstermann, SPD = Peter Münstermann, Sozialdemokratische Partei Deutschlands

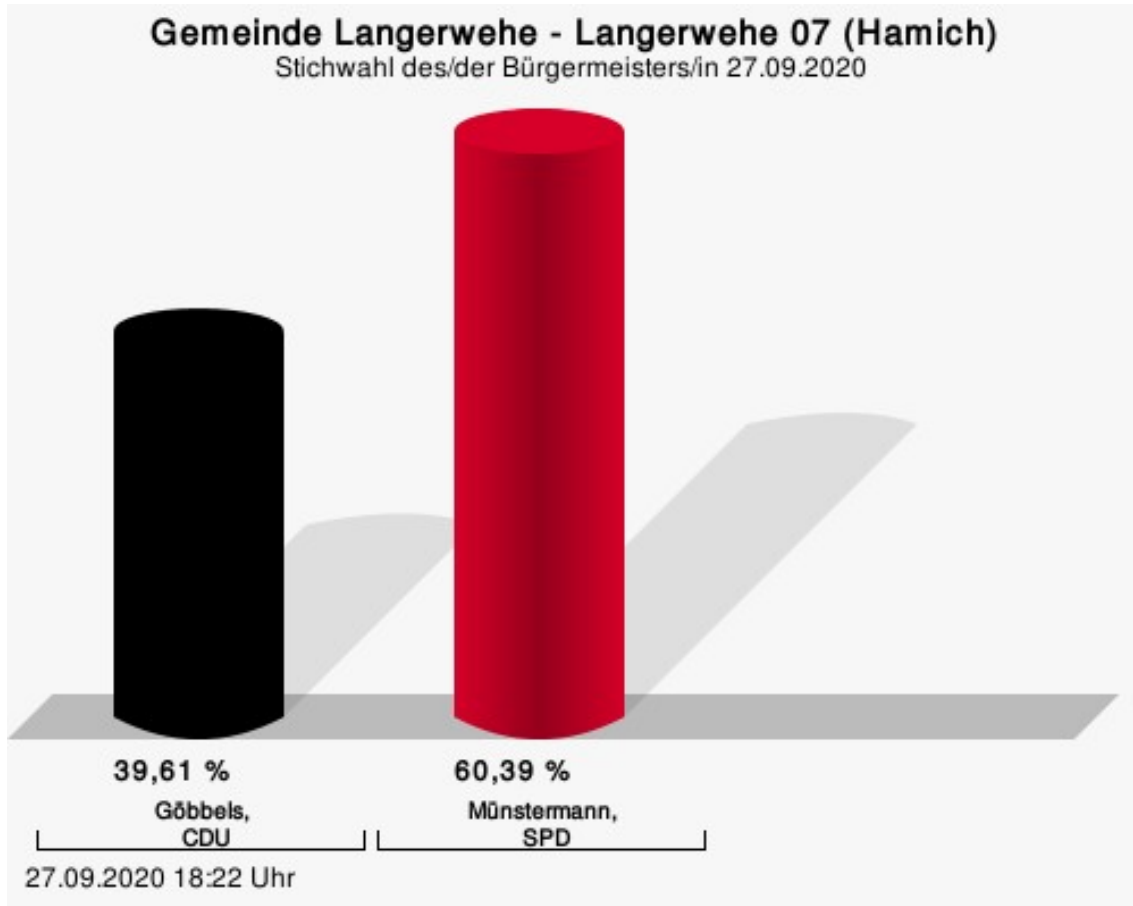


## Wahlbeteiligung



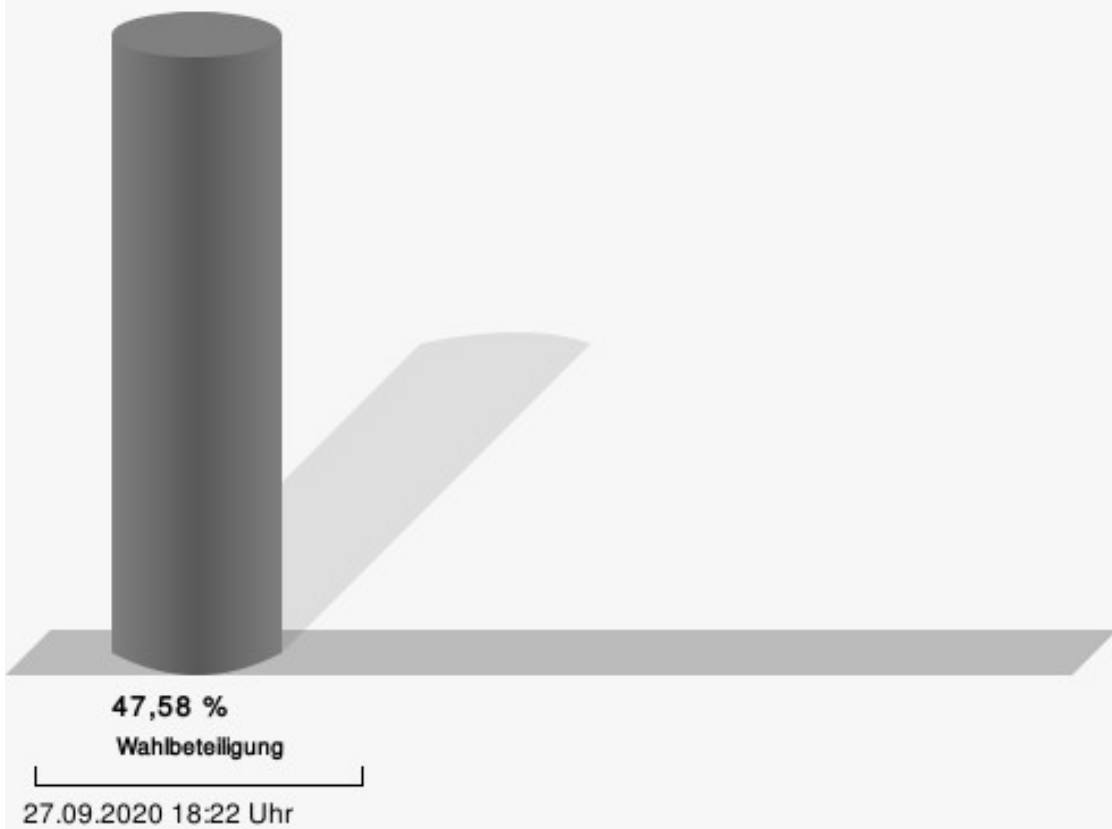
## Langerwehe 07 (Hamich)

	Anzahl	Prozent
Göbbels, CDU	162	39,61 %
Münstermann, SPD	247	60,39 %



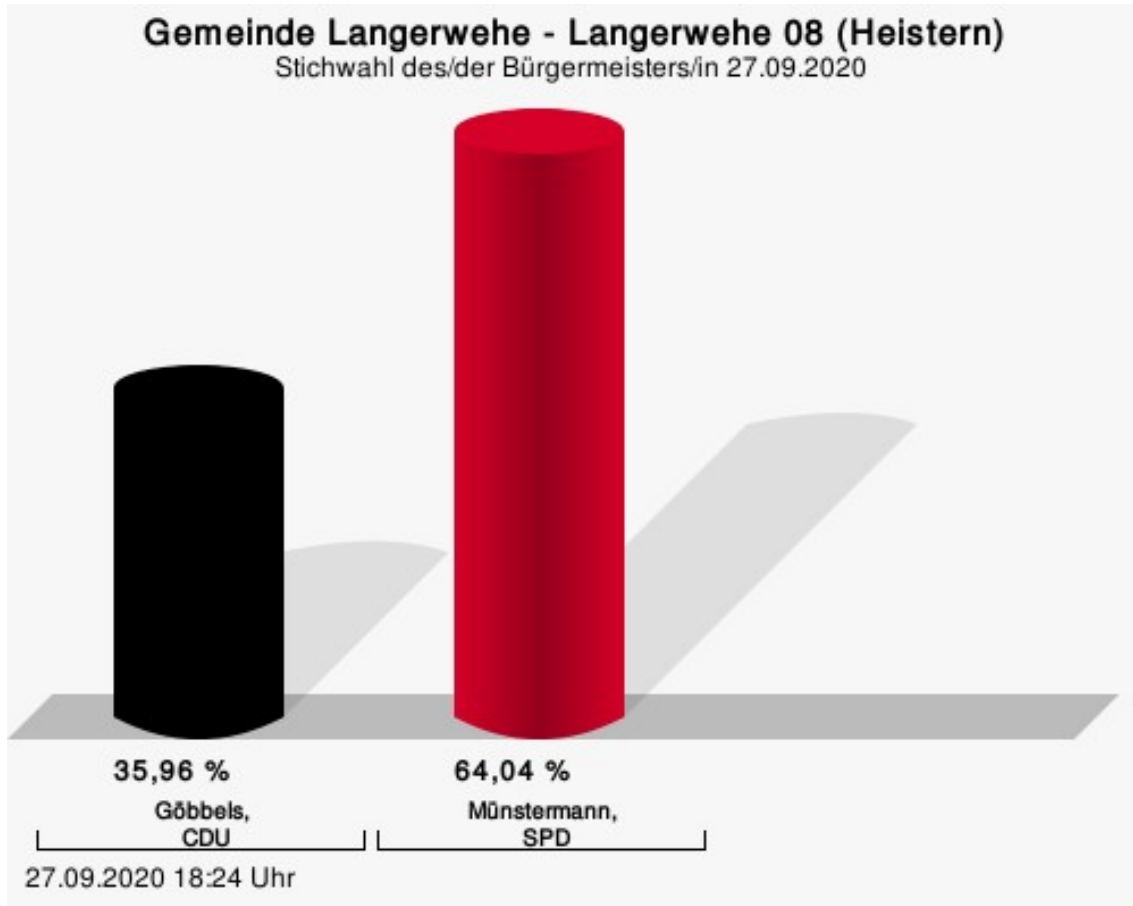
Göbbels, CDU = Heinrich Göbbels, Christlich Demokratische Union Deutschlands  
Münstermann, SPD = Peter Münstermann, Sozialdemokratische Partei Deutschlands

## Wahlbeteiligung



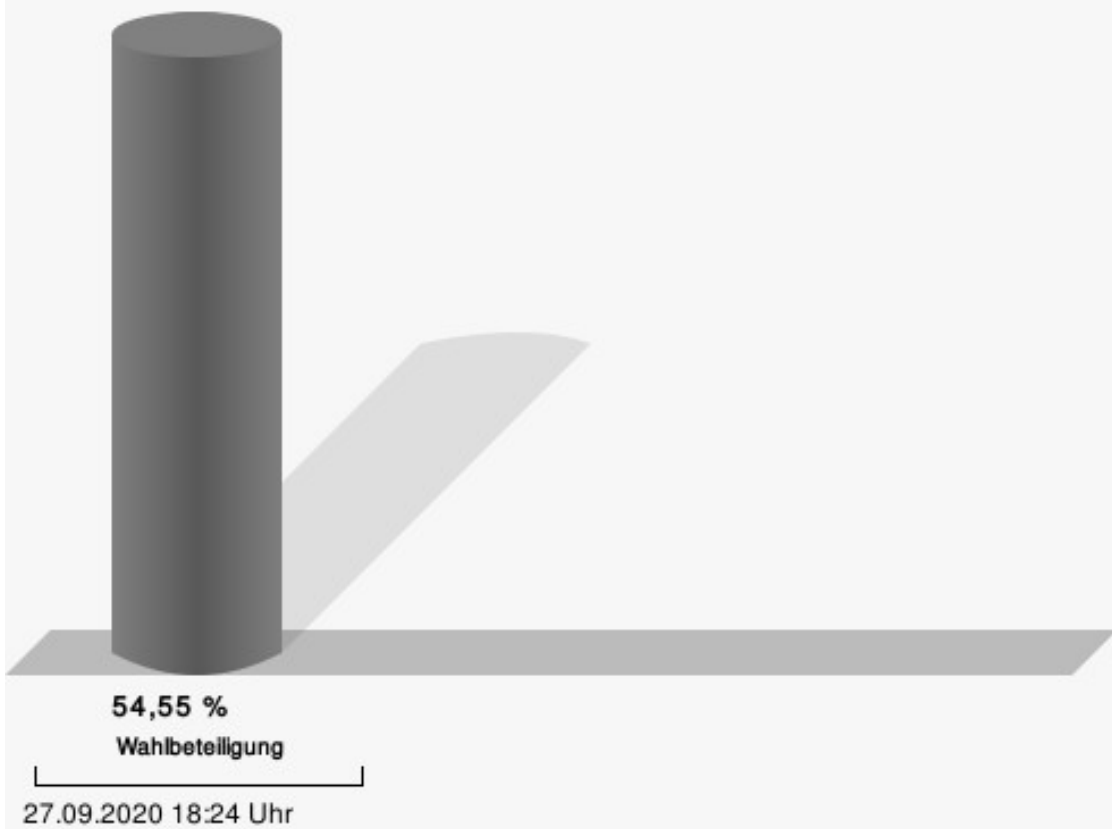
## Langerwehe 08 (Heistern)

	Anzahl	Prozent
Göbbels, CDU	164	35,96 %
Münstermann, SPD	292	64,04 %



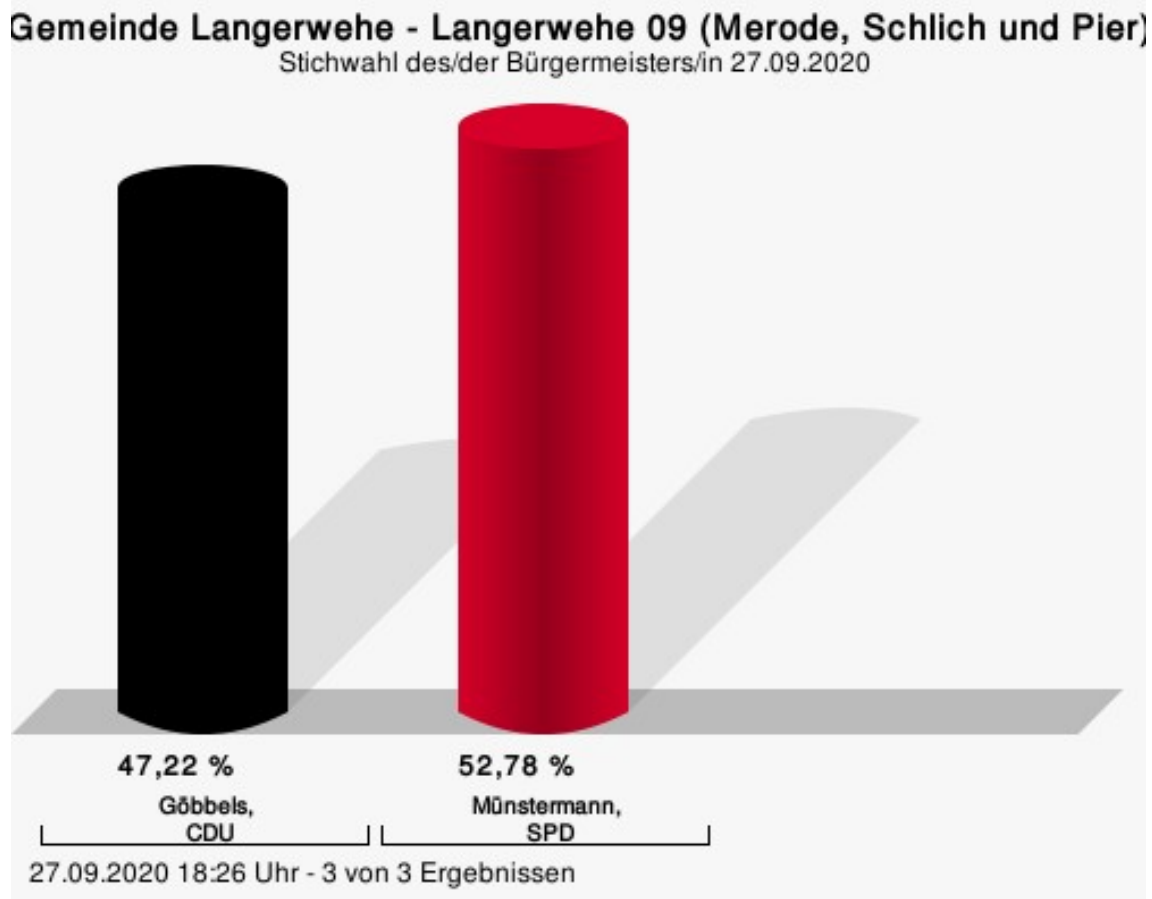
Göbbels, CDU = Heinrich Göbbels, Christlich Demokratische Union Deutschlands  
Münstermann, SPD = Peter Münstermann, Sozialdemokratische Partei Deutschlands

## Wahlbeteiligung



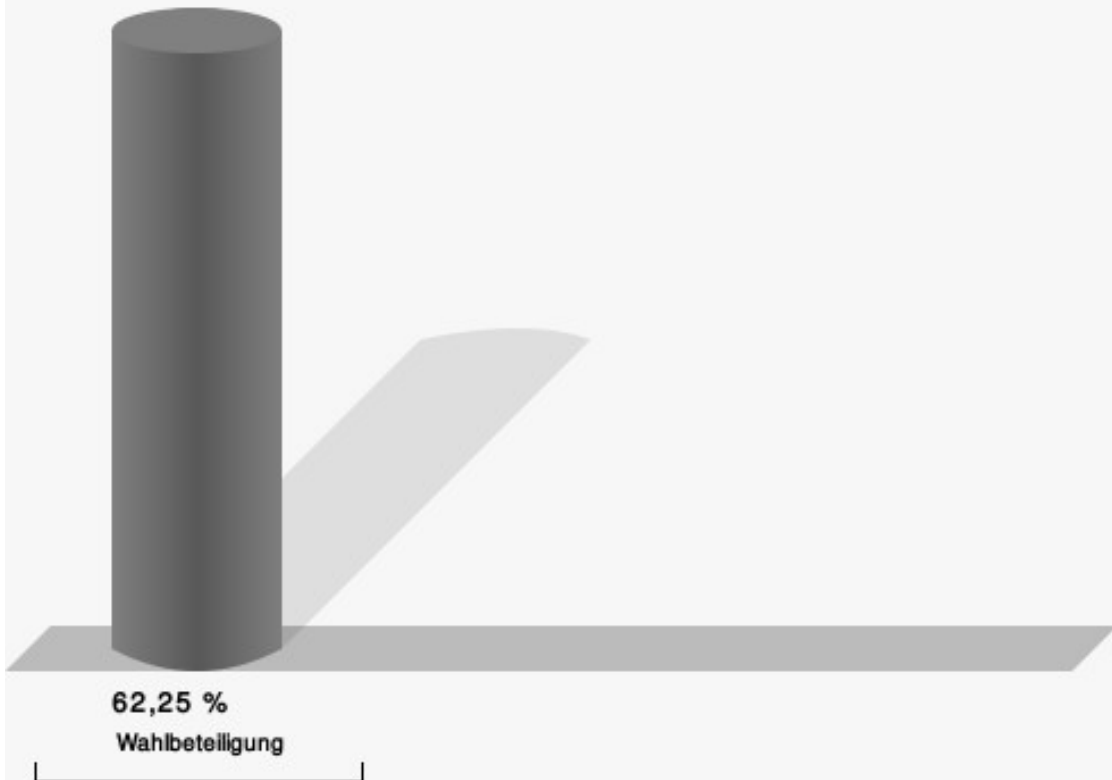
## Langerwehe 09 (Merode, Schlich und Pier)

	Anzahl	Prozent
Göbbels, CDU	272	47,22 %
Münstermann, SPD	304	52,78 %



Göbbels, CDU = Heinrich Göbbels, Christlich Demokratische Union Deutschlands  
Münstermann, SPD = Peter Münstermann, Sozialdemokratische Partei Deutschlands

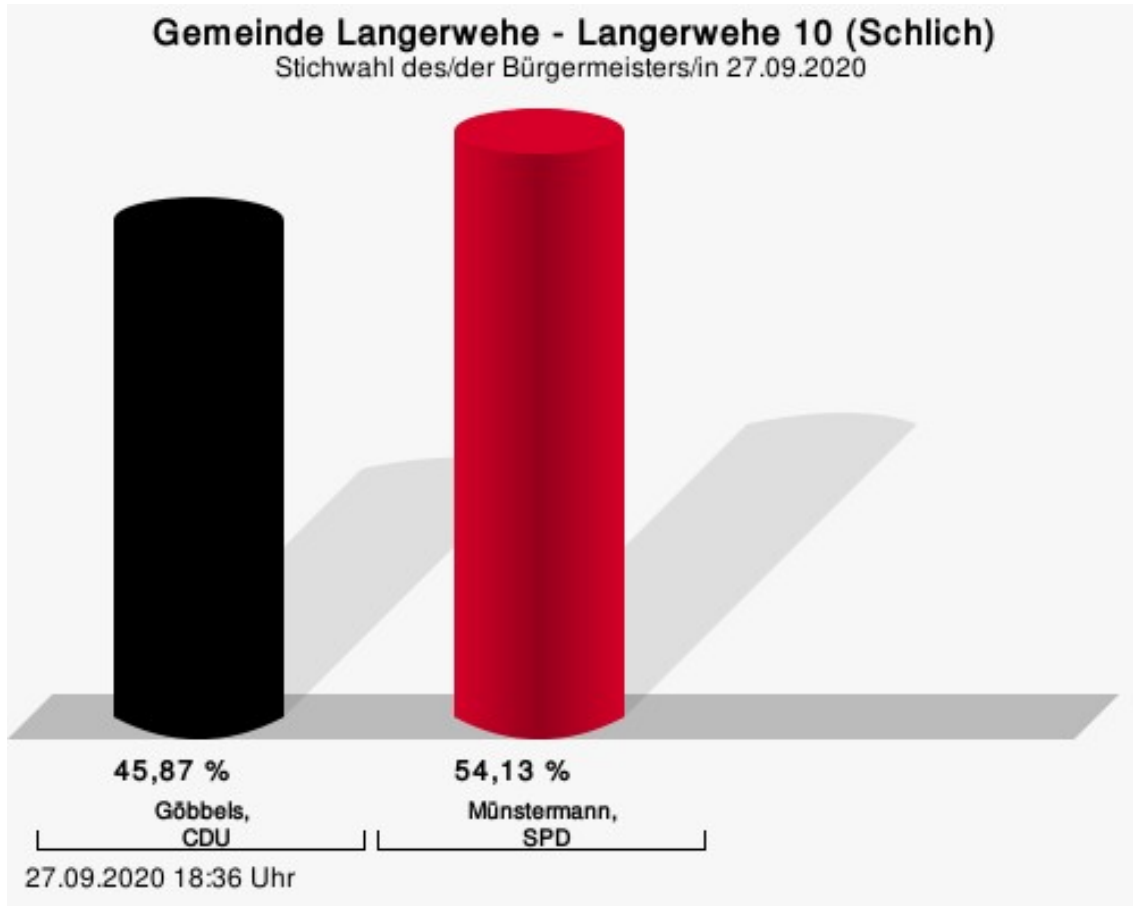
## Wahlbeteiligung



27.09.2020 18:26 Uhr - 3 von 3 Ergebnissen

## Langerwehe 10 (Schlich)

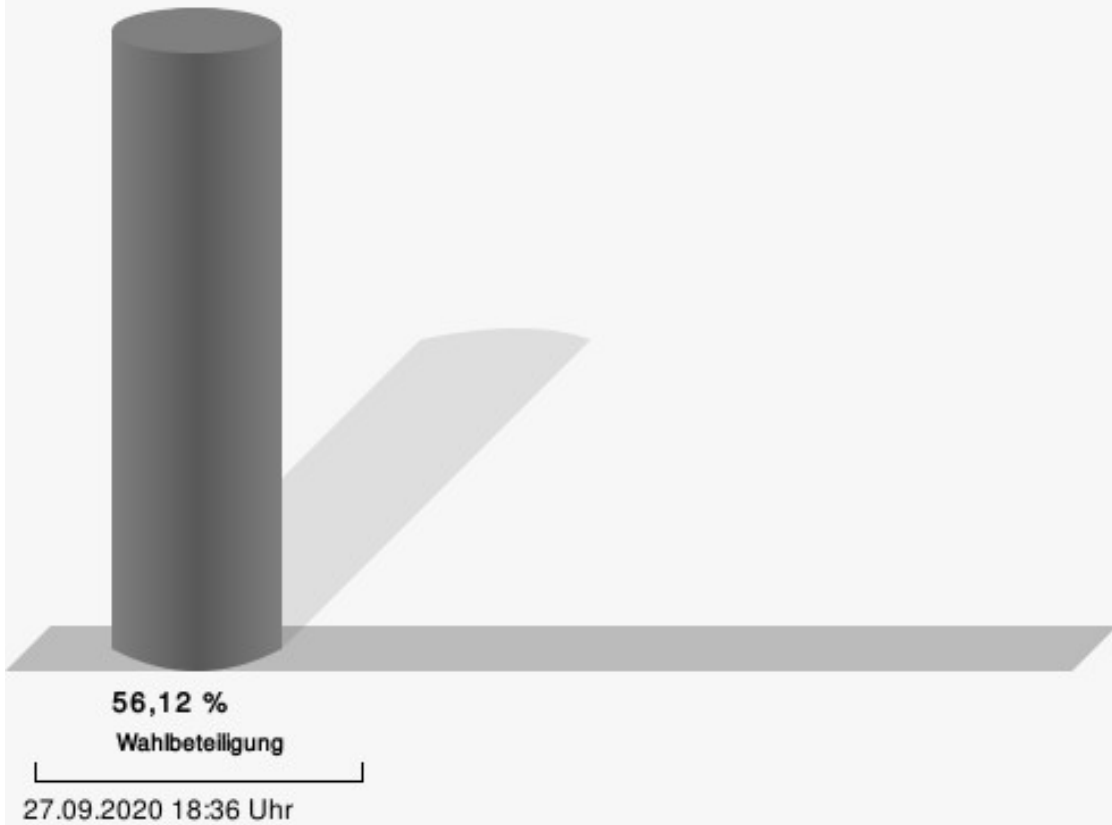
	Anzahl	Prozent
Göbbels, CDU	233	45,87 %
Münstermann, SPD	275	54,13 %



Göbbels, CDU = Heinrich Göbbels, Christlich Demokratische Union Deutschlands  
Münstermann, SPD = Peter Münstermann, Sozialdemokratische Partei Deutschlands

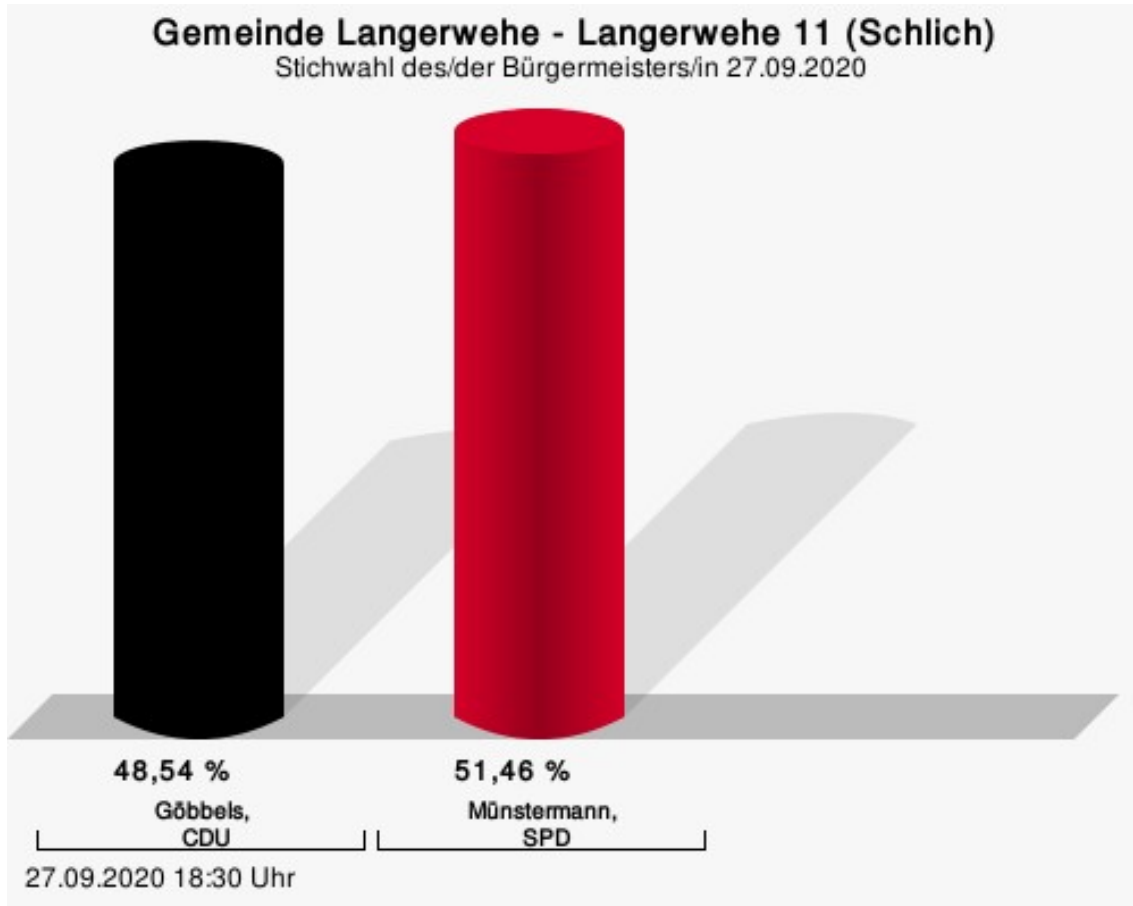


## Wahlbeteiligung



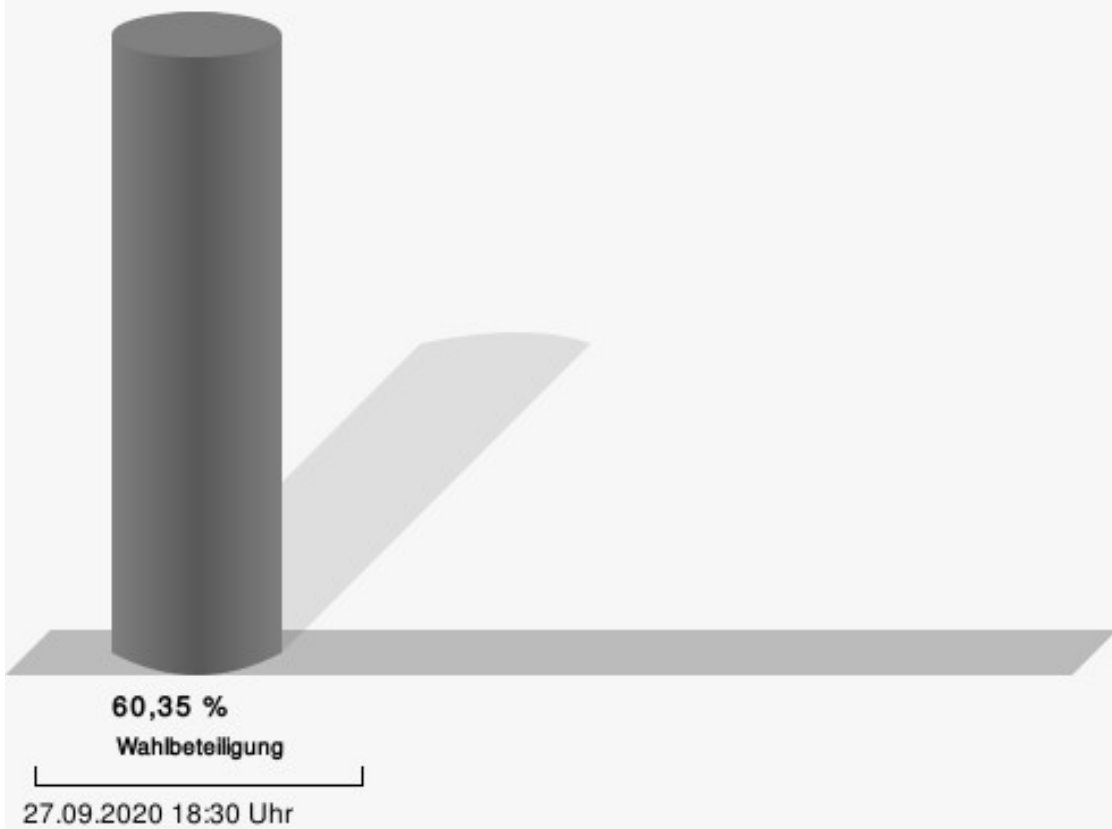
## Langerwehe 11 (Schlich)

	Anzahl	Prozent
Göbbels, CDU	282	48,54 %
Münstermann, SPD	299	51,46 %



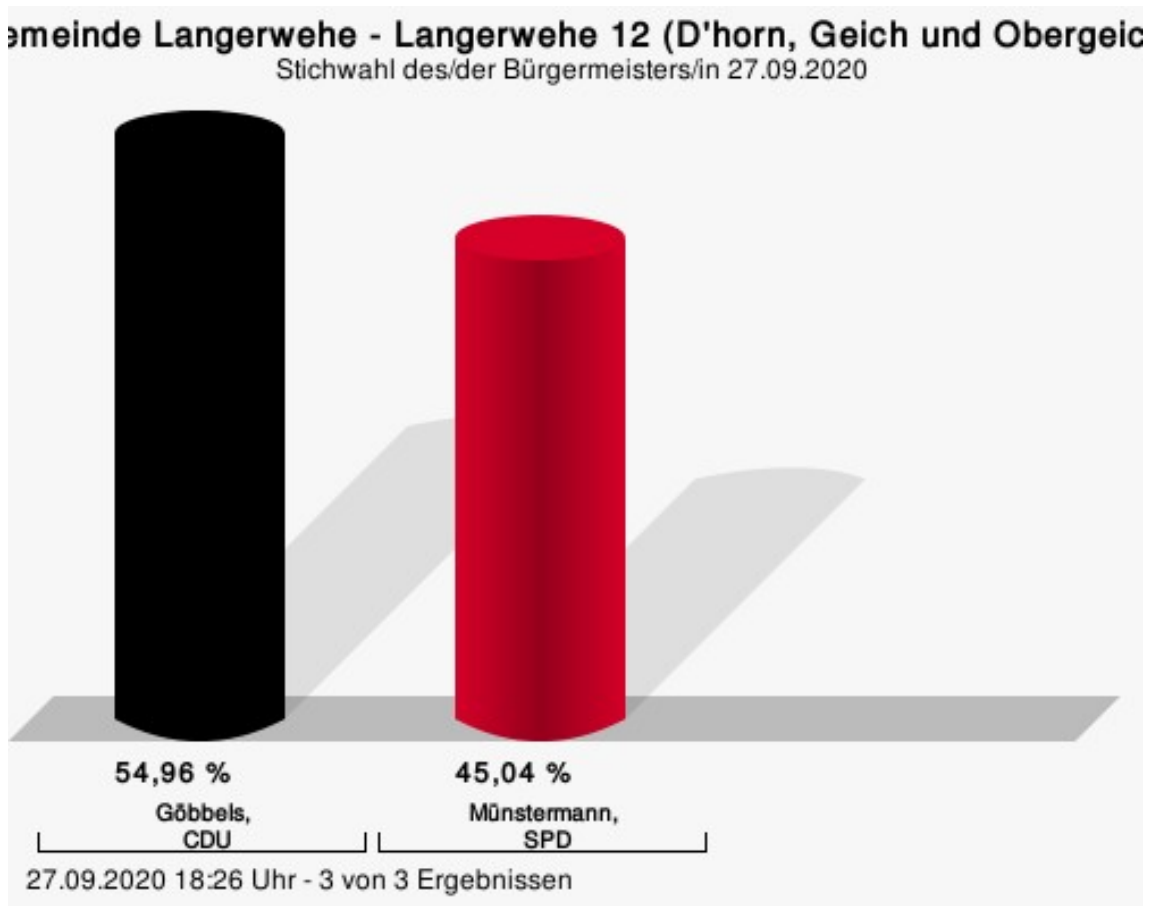
Göbbels, CDU = Heinrich Göbbels, Christlich Demokratische Union Deutschlands  
Münstermann, SPD = Peter Münstermann, Sozialdemokratische Partei Deutschlands

## Wahlbeteiligung



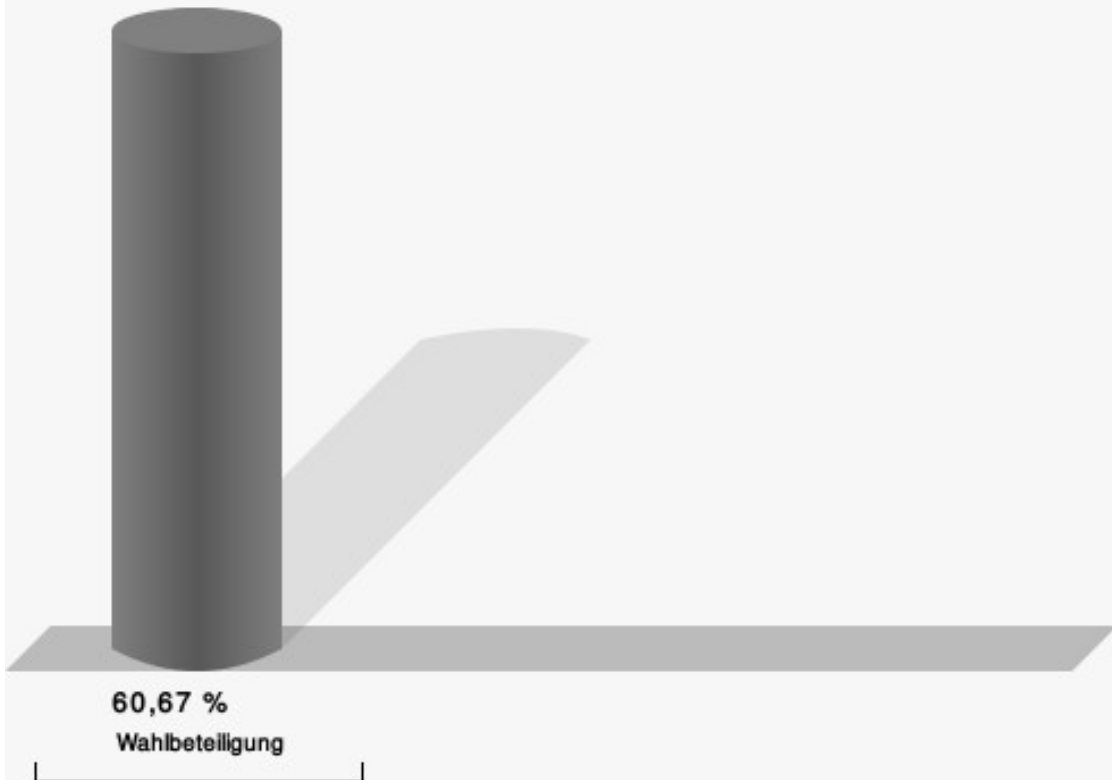
## Langerwehe 12 (D'horn, Geich und Obergeich)

	Anzahl	Prozent
Göbbels, CDU	266	54,96 %
Münstermann, SPD	218	45,04 %



Göbbels, CDU = Heinrich Göbbels, Christlich Demokratische Union Deutschlands  
Münstermann, SPD = Peter Münstermann, Sozialdemokratische Partei Deutschlands

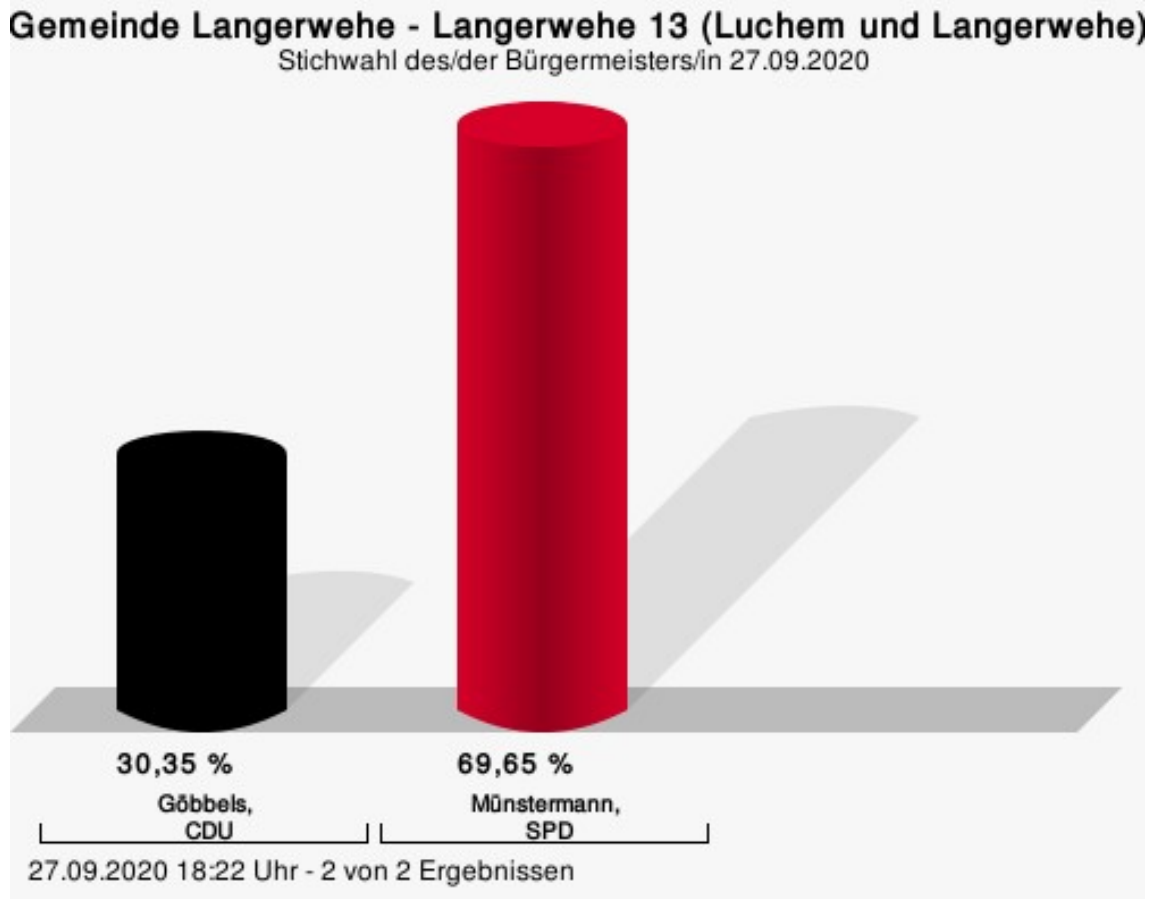
## Wahlbeteiligung



27.09.2020 18:26 Uhr - 3 von 3 Ergebnissen

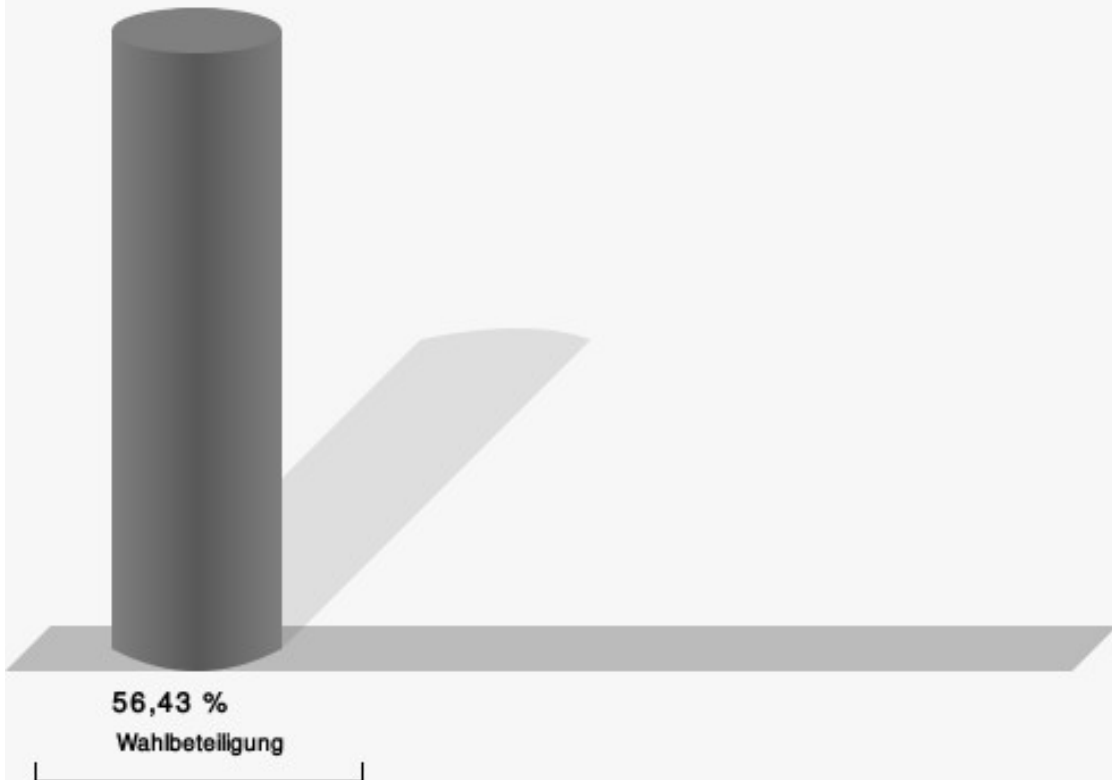
## Langerwehe 13 (Luchem und Langerwehe)

	Anzahl	Prozent
Göbbels, CDU	156	30,35 %
Münstermann, SPD	358	69,65 %



Göbbels, CDU = Heinrich Göbbels, Christlich Demokratische Union Deutschlands  
Münstermann, SPD = Peter Münstermann, Sozialdemokratische Partei Deutschlands

## Wahlbeteiligung



27.09.2020 18:22 Uhr - 2 von 2 Ergebnissen

# Übersicht Wahlbezirke

Zusammenstellung der Ergebnisse nach Wahlbezirken

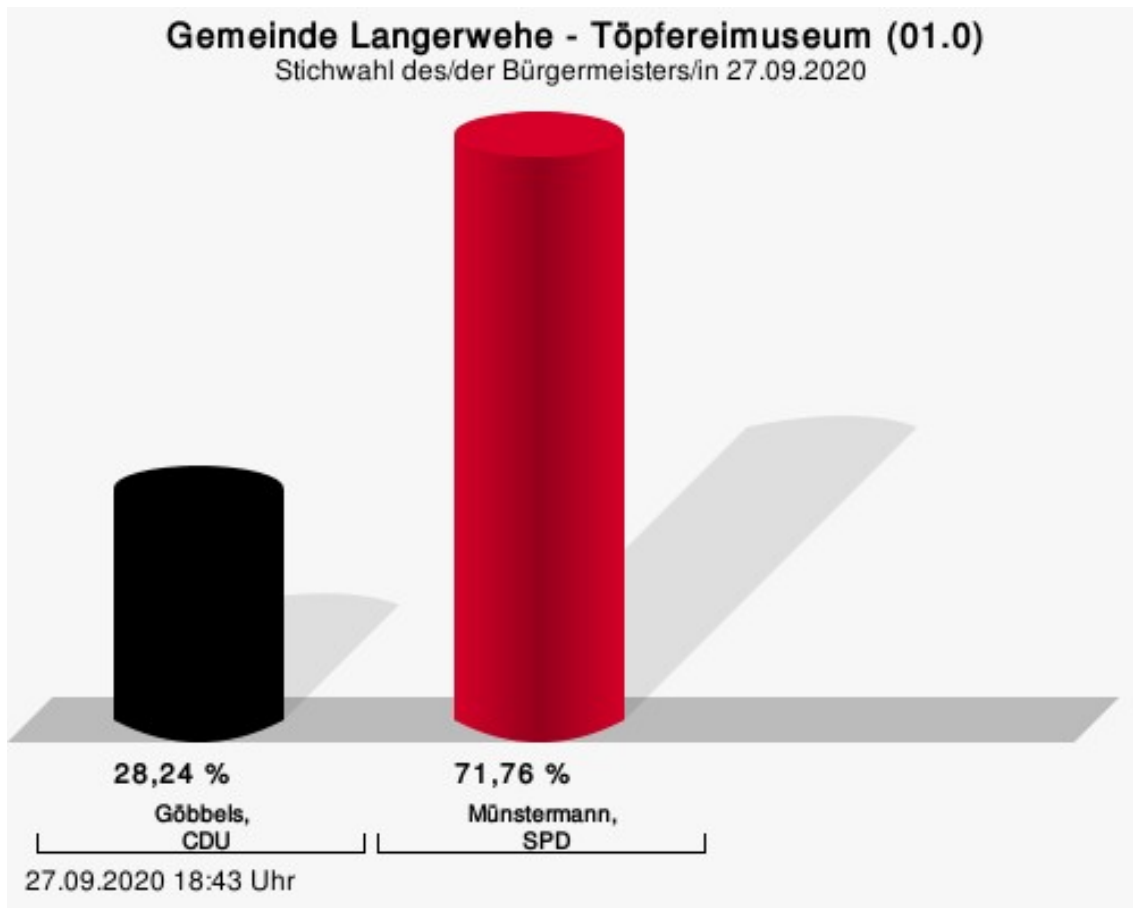
Wahlbezirk	Stand	Wahlberechtigte	Wähler/innen	gültig	Göbbels, CDU	Münstermann, SPD
Langerwehe 01 (Langerwehe)	1 von 1	1.058	57,47 %	99,01 %	28,24 %	<b>71,76 %</b>
Langerwehe 02 (Langerwehe)	1 von 1	851	56,29 %	100,00 %	29,85 %	<b>70,15 %</b>
Langerwehe 03 (Langerwehe und Stütgerloch)	2 von 2	807	50,19 %	100,00 %	27,16 %	<b>72,84 %</b>
Langerwehe 04 (Langerwehe und Jüngersdorf)	2 von 2	1.076	43,96 %	99,79 %	29,03 %	<b>70,97 %</b>
Langerwehe 05 (Stüt- gerloch und Jüngers- dorf)	1 von 1	967	54,19 %	99,81 %	32,50 %	<b>67,50 %</b>
Langerwehe 06 (Jün- gersdorf und Pier)	2 von 2	1.014	60,55 %	99,02 %	31,09 %	<b>68,91 %</b>
Langerwehe 07 (Hamich)	1 von 1	866	47,58 %	99,27 %	39,61 %	<b>60,39 %</b>
Langerwehe 08 (Heistern)	1 von 1	836	54,55 %	100,00 %	35,96 %	<b>64,04 %</b>
Langerwehe 09 (Merode, Schlich und Pier)	3 von 3	943	62,25 %	98,13 %	47,22 %	<b>52,78 %</b>
Langerwehe 10 (Sch- lich)	1 von 1	907	56,12 %	99,80 %	45,87 %	<b>54,13 %</b>
Langerwehe 11 (Sch- lich)	1 von 1	976	60,35 %	98,64 %	48,54 %	<b>51,46 %</b>
Langerwehe 12 (D'horn, Geich und Obergeich)	3 von 3	801	60,67 %	99,59 %	<b>54,96 %</b>	45,04 %



Wahlbezirk	Stand	Wahlberechtigte	Wähler/innen	gültig	Göbbels, CDU	Münstermann, SPD
Langerwehe 13 (Luchem und Langerwehe)	2 von 2	918	56,43 %	99,23 %	30,35 %	<b>69,65 %</b>
Gemeinde Langerwehe	21 von 21	12.020	55,41 %	99,35 %	37,09 %	<b>62,91 %</b>

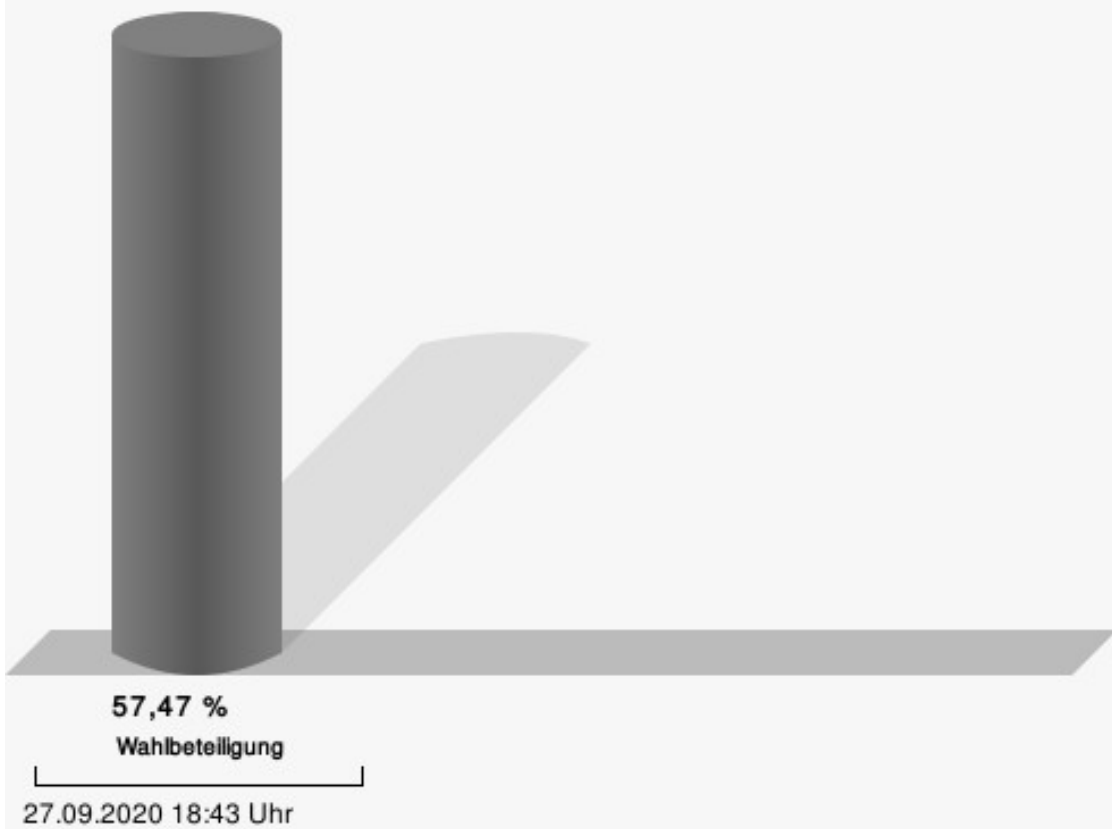
## Stimmbezirke Töpfereimuseum (01.0)

	Anzahl	Prozent
Göbbels, CDU	170	28,24 %
Münstermann, SPD	432	71,76 %



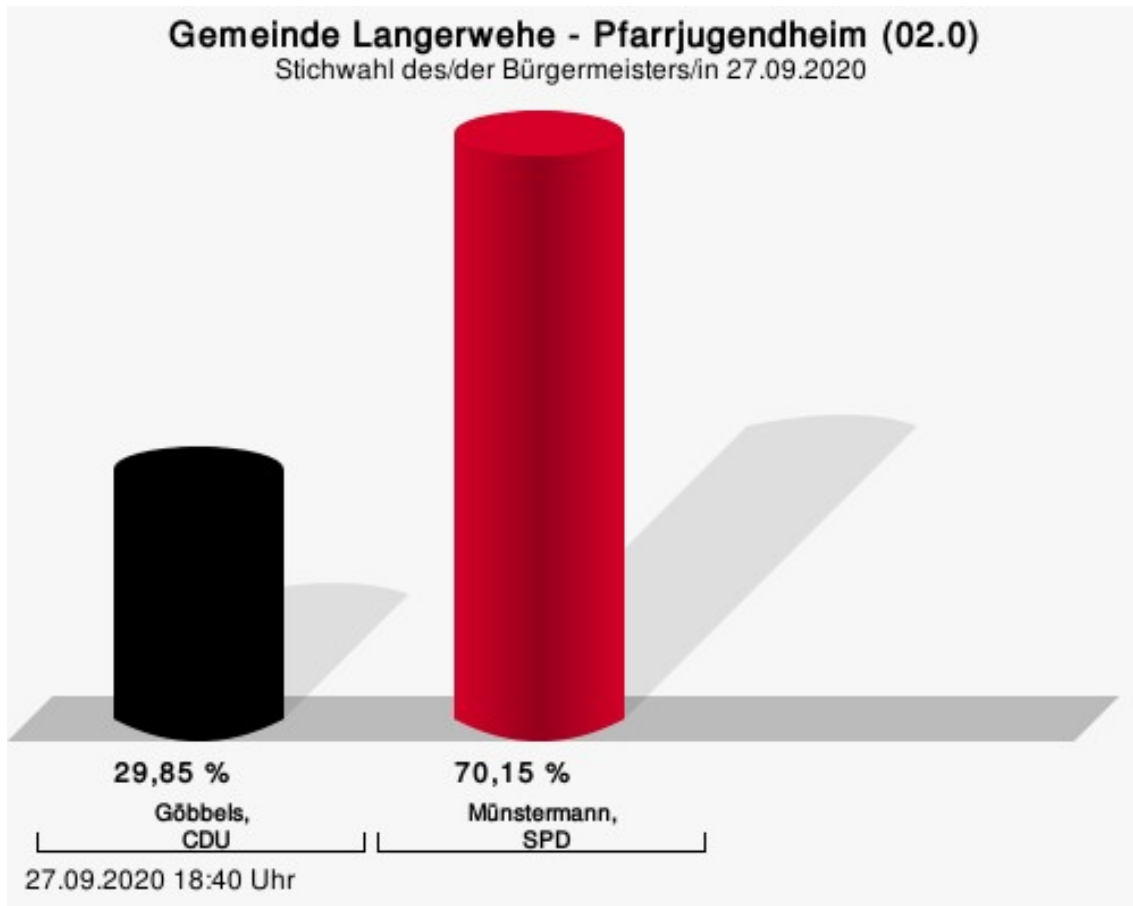
Göbbels, CDU = Heinrich Göbbels, Christlich Demokratische Union Deutschlands  
Münstermann, SPD = Peter Münstermann, Sozialdemokratische Partei Deutschlands

## Wahlbeteiligung



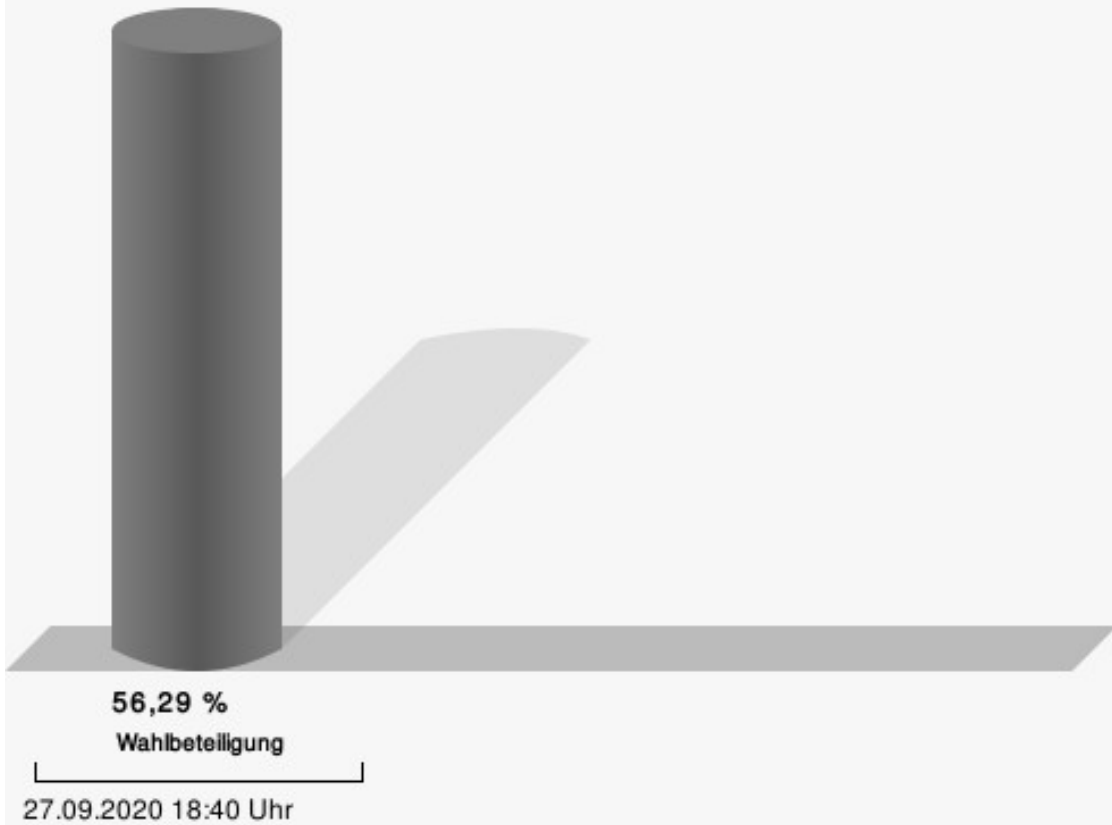
## Pfarrjugendheim (02.0)

	Anzahl	Prozent
Göbbels, CDU	143	29,85 %
Münstermann, SPD	336	70,15 %



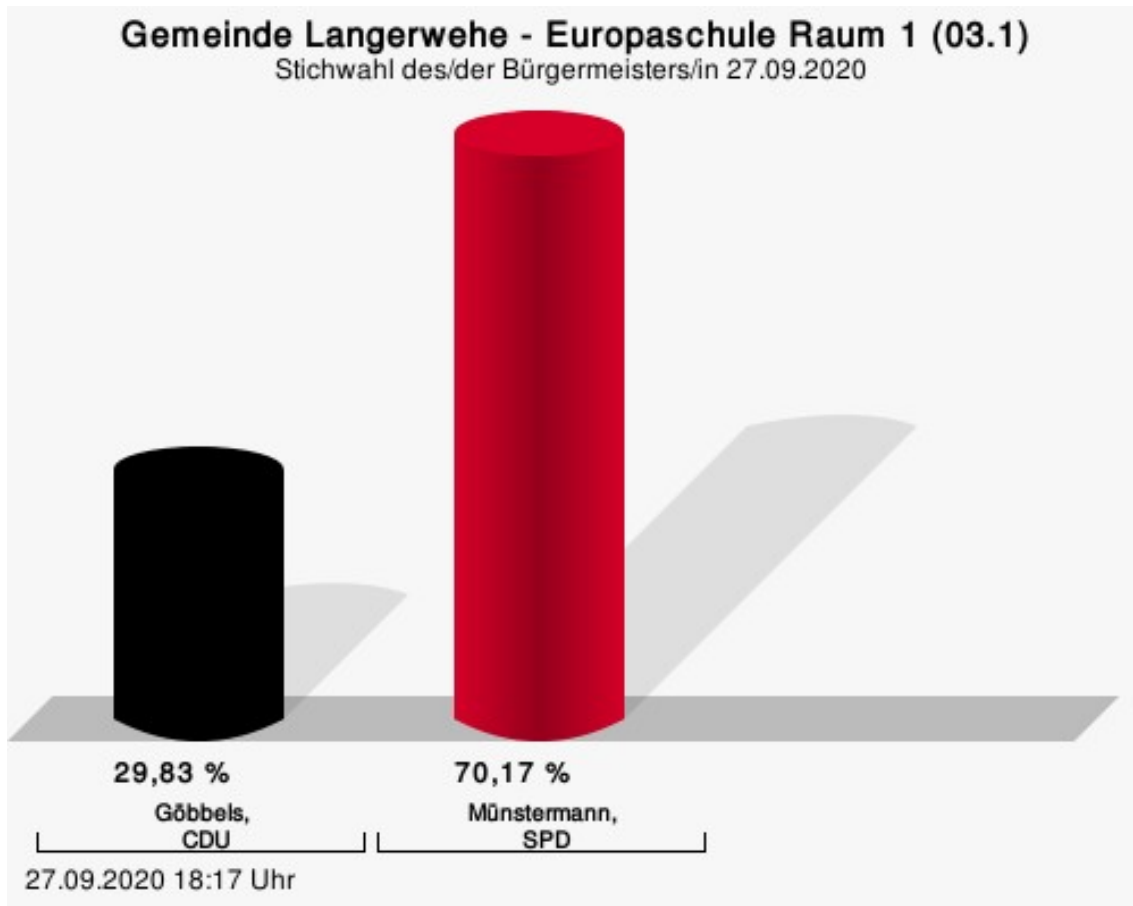
Göbbels, CDU = Heinrich Göbbels, Christlich Demokratische Union Deutschlands  
Münstermann, SPD = Peter Münstermann, Sozialdemokratische Partei Deutschlands

## Wahlbeteiligung



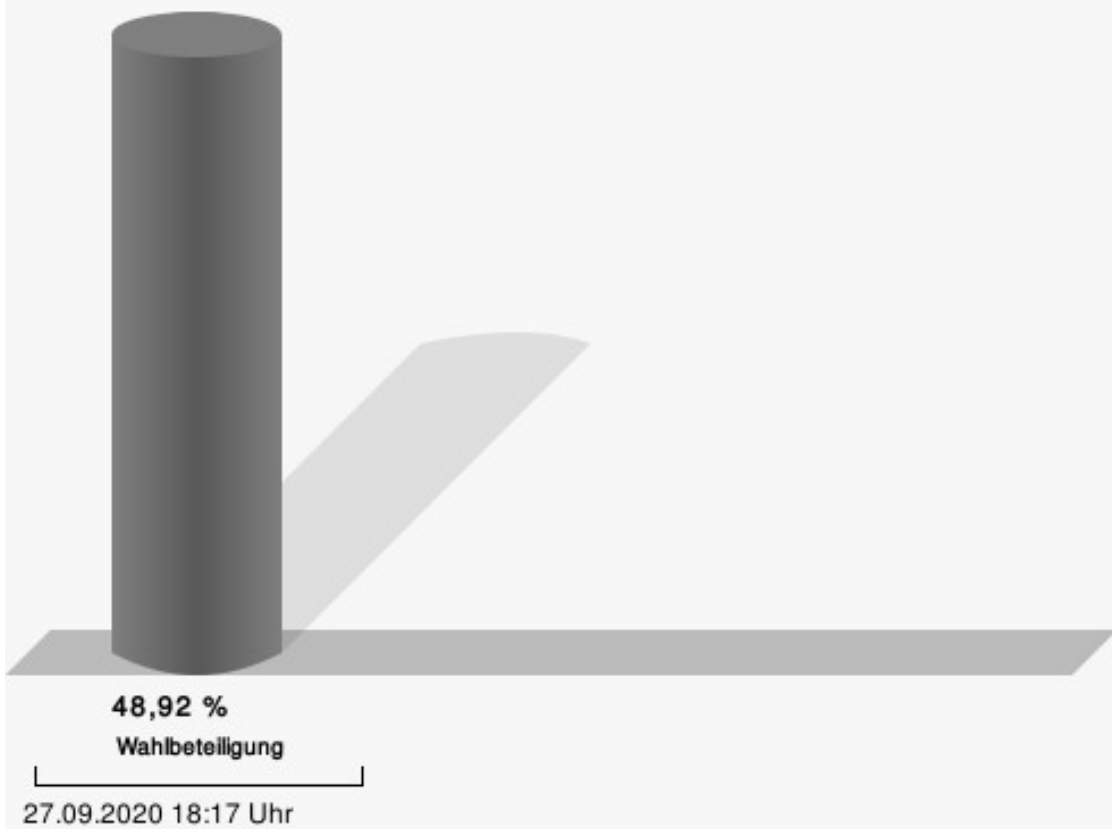
## Europaschule Raum 1 (03.1)

	Anzahl	Prozent
Göbbels, CDU	88	29,83 %
Münstermann, SPD	207	70,17 %



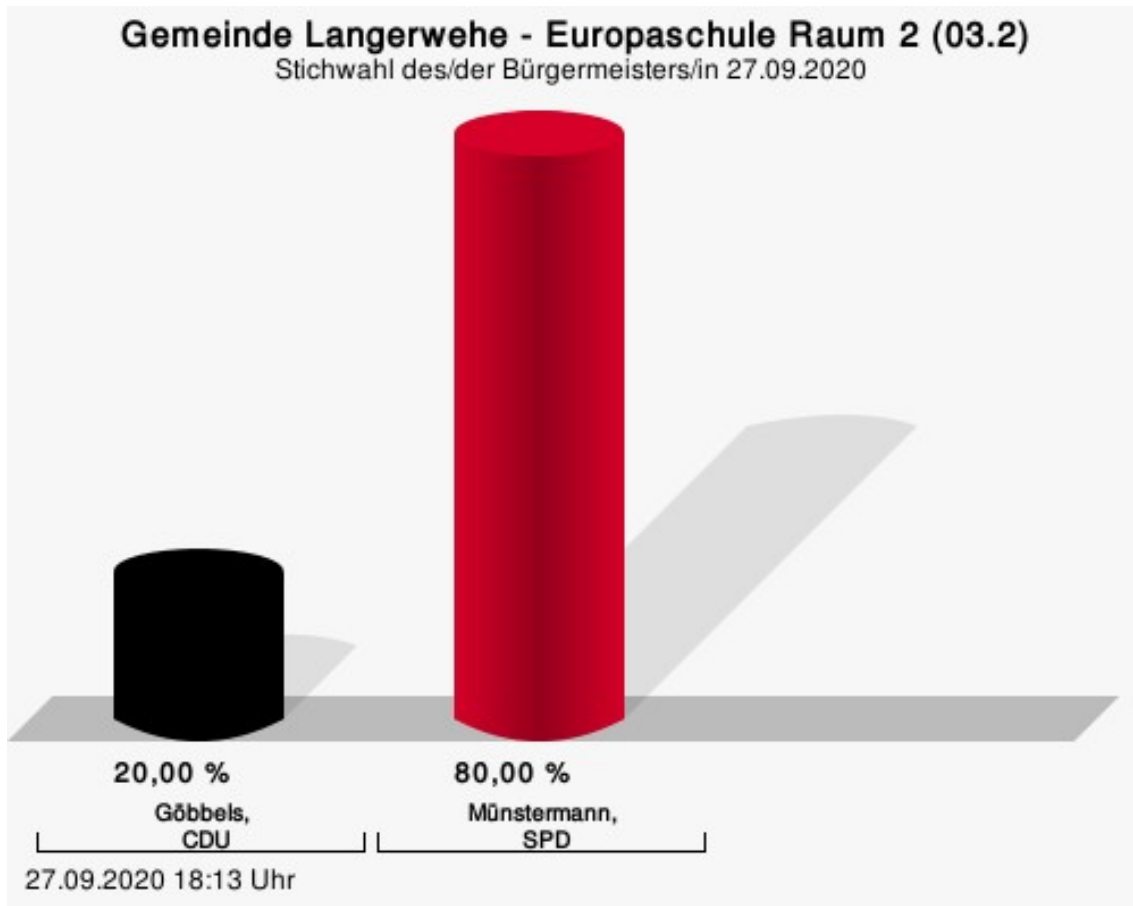
Göbbels, CDU = Heinrich Göbbels, Christlich Demokratische Union Deutschlands  
Münstermann, SPD = Peter Münstermann, Sozialdemokratische Partei Deutschlands

## Wahlbeteiligung



## Europaschule Raum 2 (03.2)

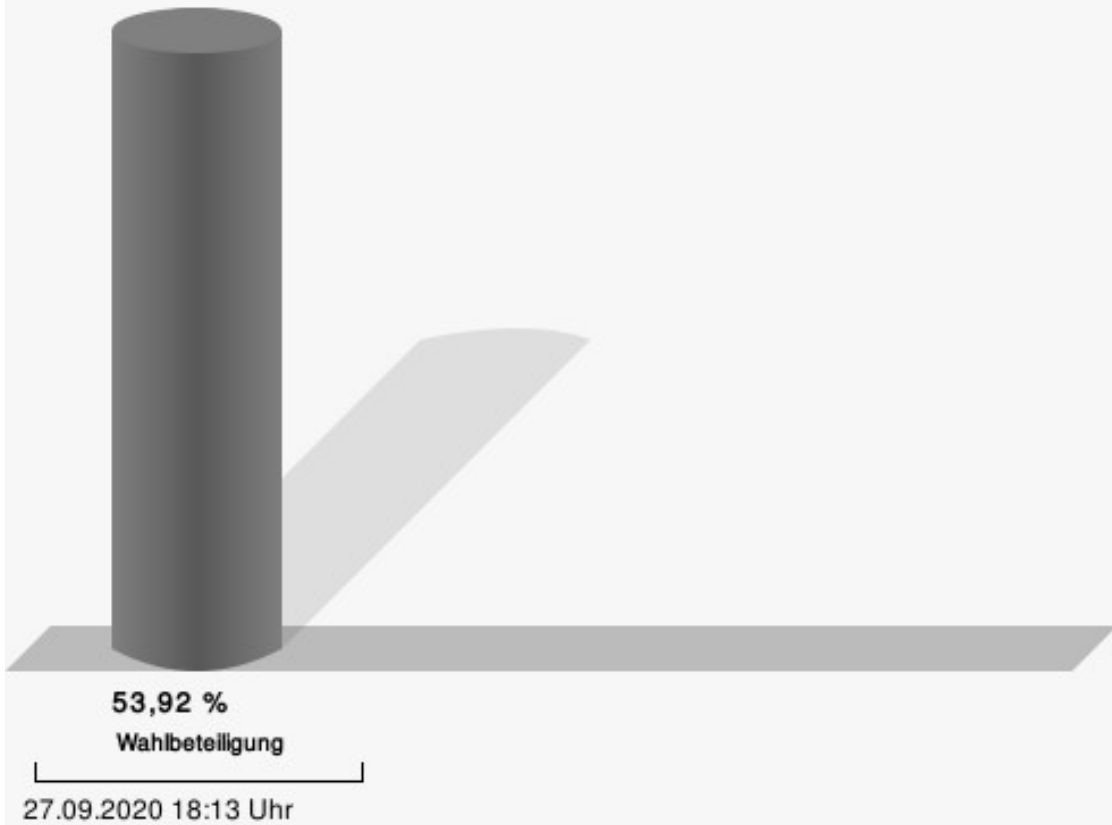
	Anzahl	Prozent
Göbbels, CDU	22	20,00 %
Münstermann, SPD	88	80,00 %



Göbbels, CDU = Heinrich Göbbels, Christlich Demokratische Union Deutschlands  
Münstermann, SPD = Peter Münstermann, Sozialdemokratische Partei Deutschlands

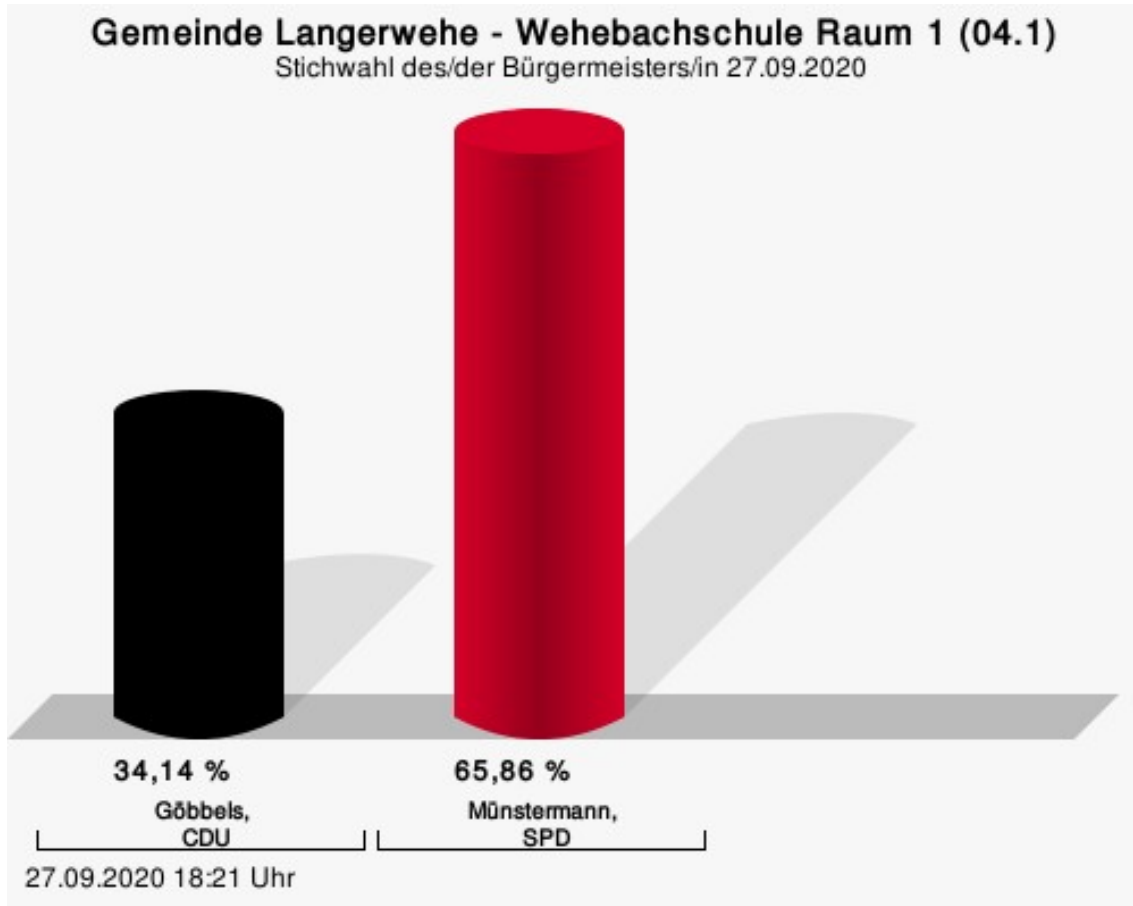


## Wahlbeteiligung



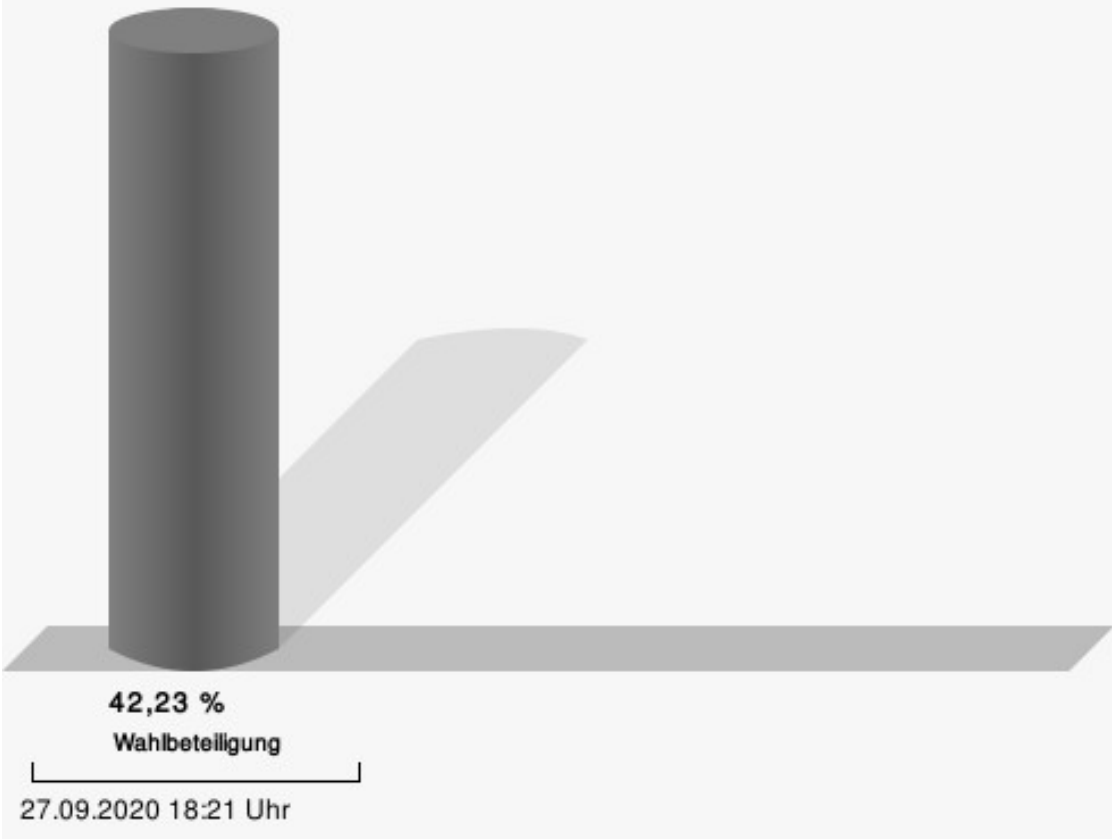
## Wehebachschule Raum 1 (04.1)

	Anzahl	Prozent
Göbbels, CDU	85	34,14 %
Münstermann, SPD	164	65,86 %



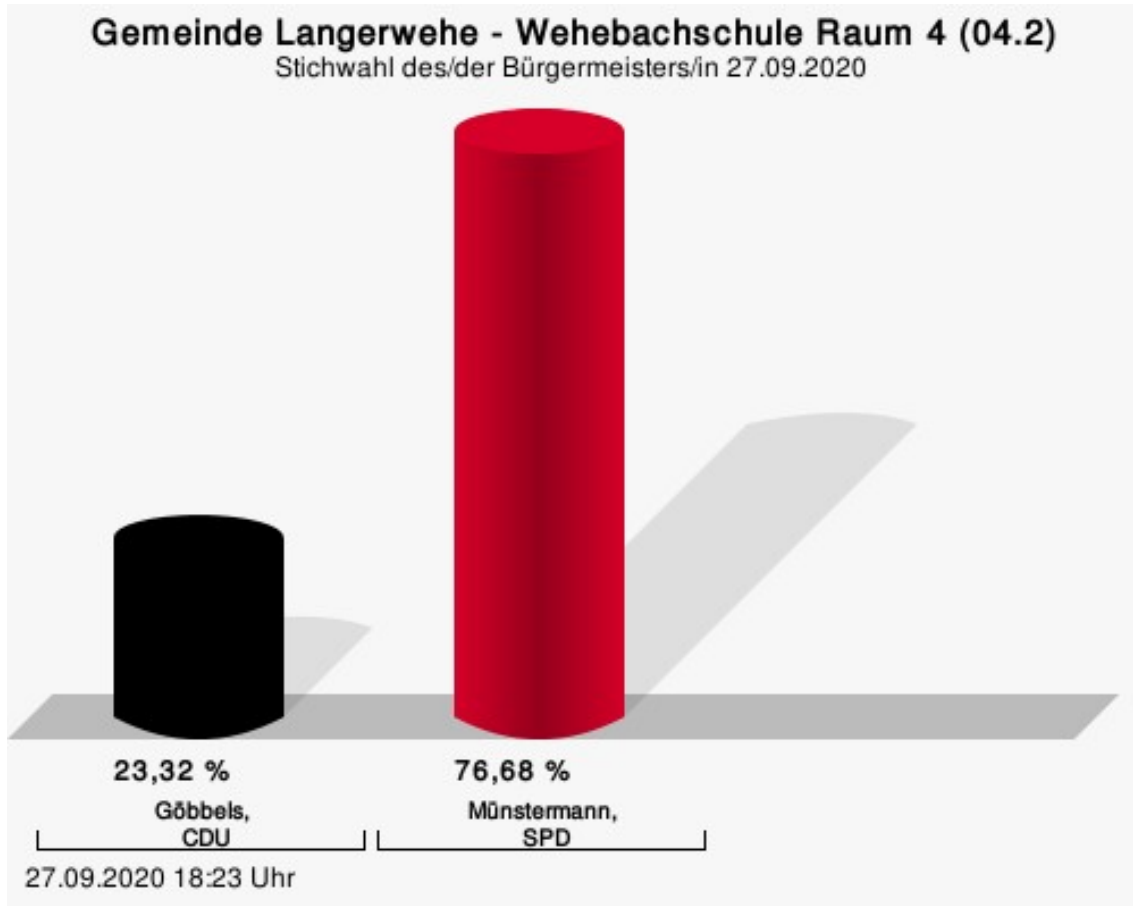
Göbbels, CDU = Heinrich Göbbels, Christlich Demokratische Union Deutschlands  
Münstermann, SPD = Peter Münstermann, Sozialdemokratische Partei Deutschlands

# Wahlbeteiligung



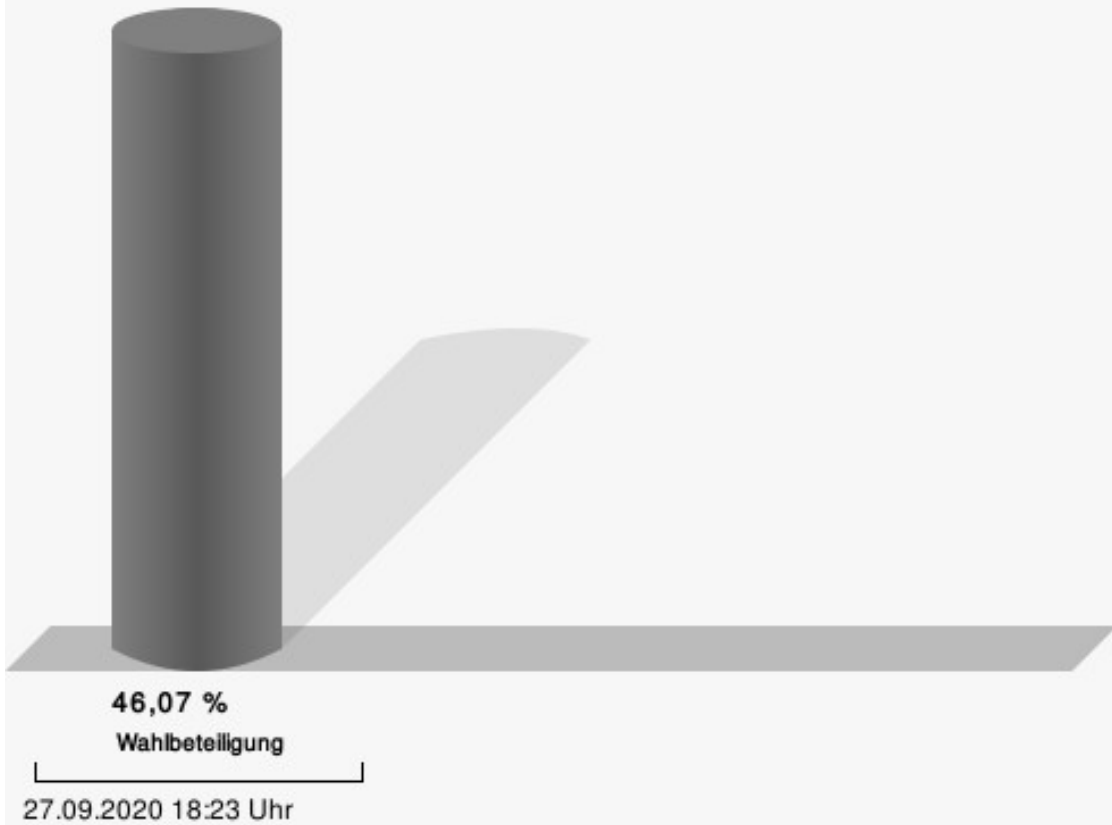
## Wehebachschule Raum 4 (04.2)

	Anzahl	Prozent
Göbbels, CDU	52	23,32 %
Münstermann, SPD	171	76,68 %



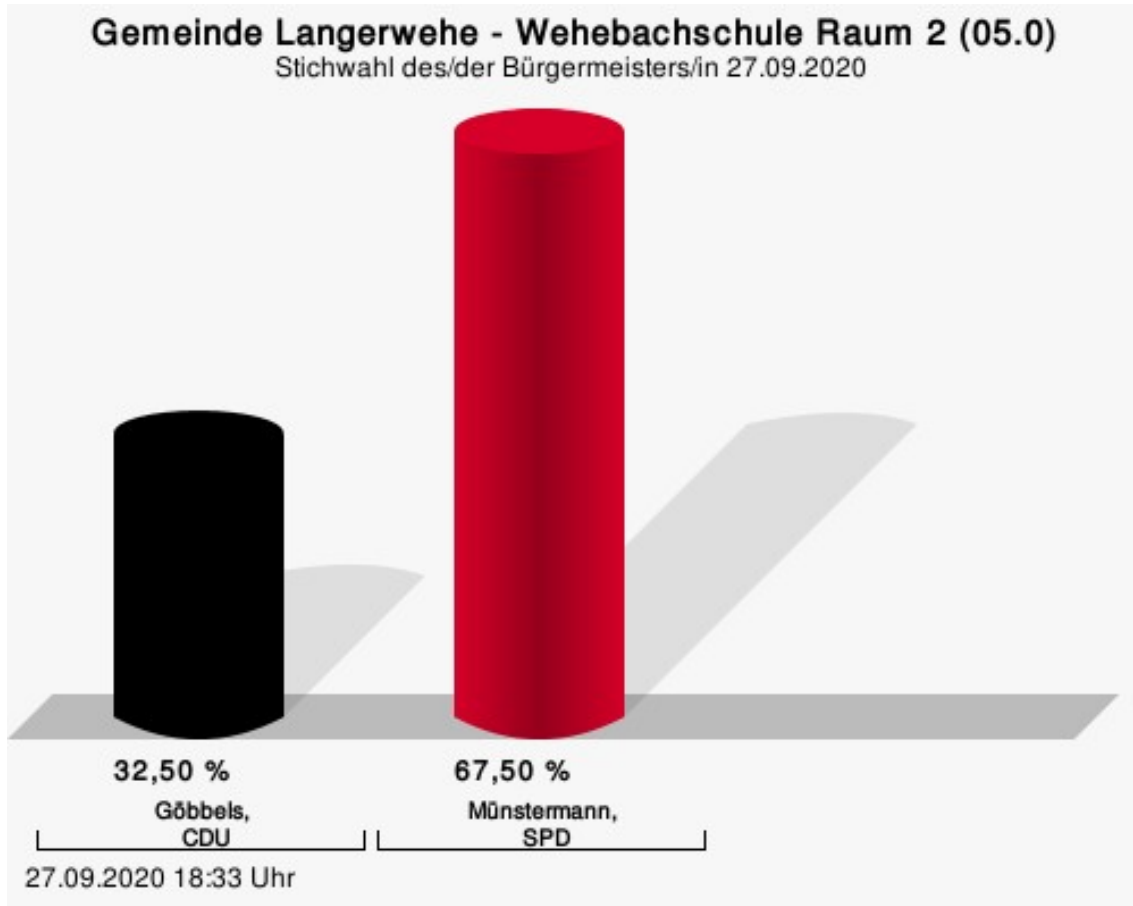
Göbbels, CDU = Heinrich Göbbels, Christlich Demokratische Union Deutschlands  
Münstermann, SPD = Peter Münstermann, Sozialdemokratische Partei Deutschlands

## Wahlbeteiligung



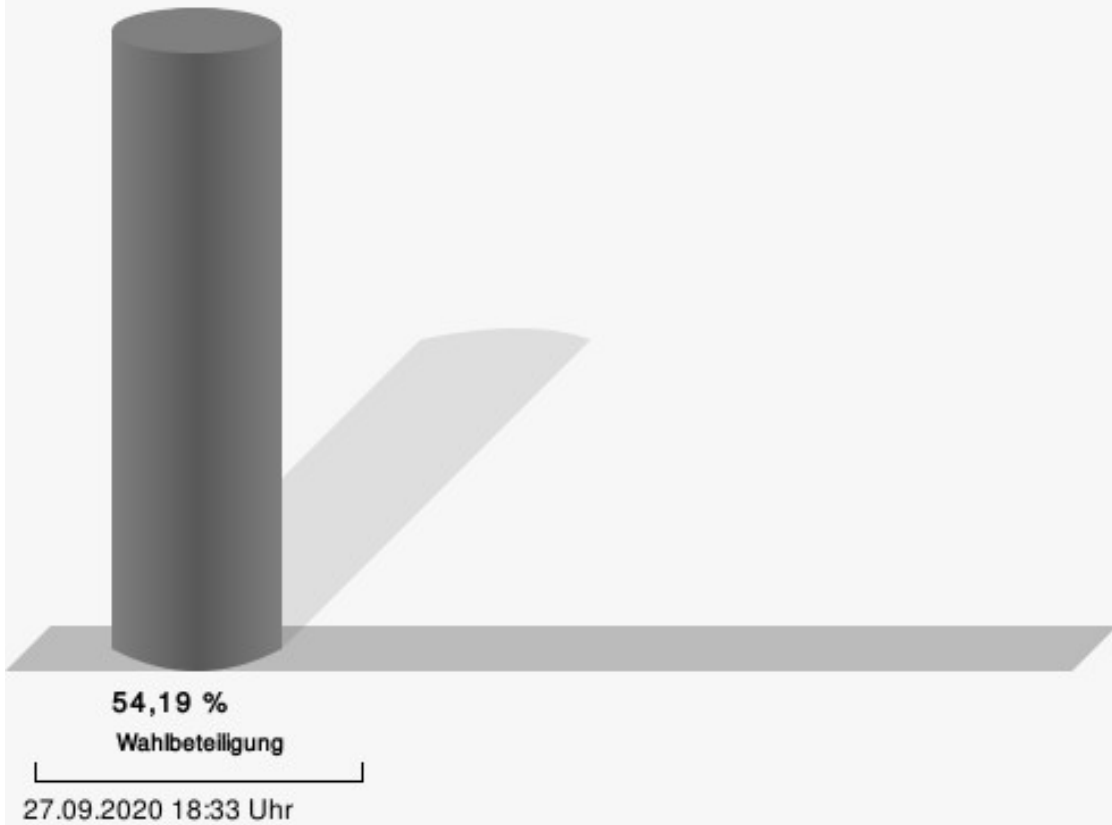
## Wehebachschule Raum 2 (05.0)

	Anzahl	Prozent
Göbbels, CDU	170	32,50 %
Münstermann, SPD	353	67,50 %



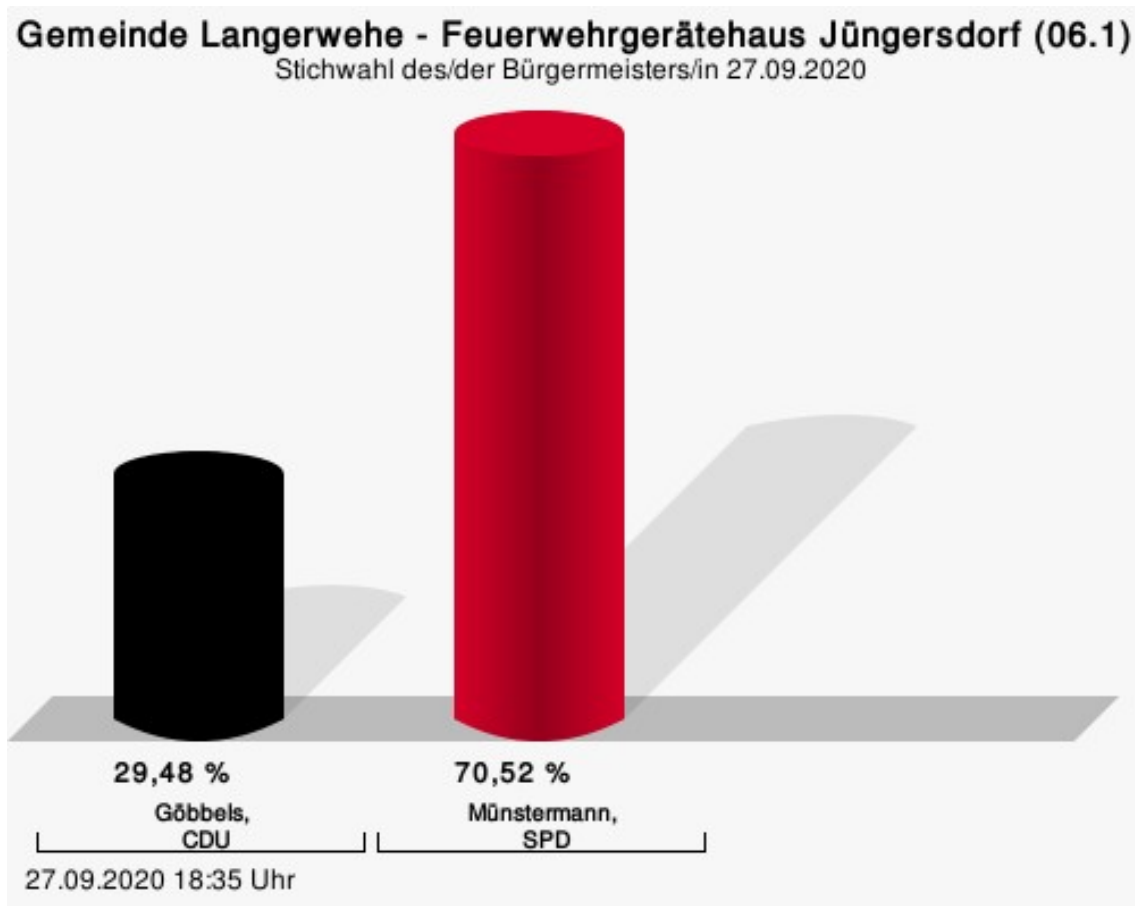
Göbbels, CDU = Heinrich Göbbels, Christlich Demokratische Union Deutschlands  
Münstermann, SPD = Peter Münstermann, Sozialdemokratische Partei Deutschlands

## Wahlbeteiligung



## Feuerwehrgerätehaus Jüngersdorf (06.1)

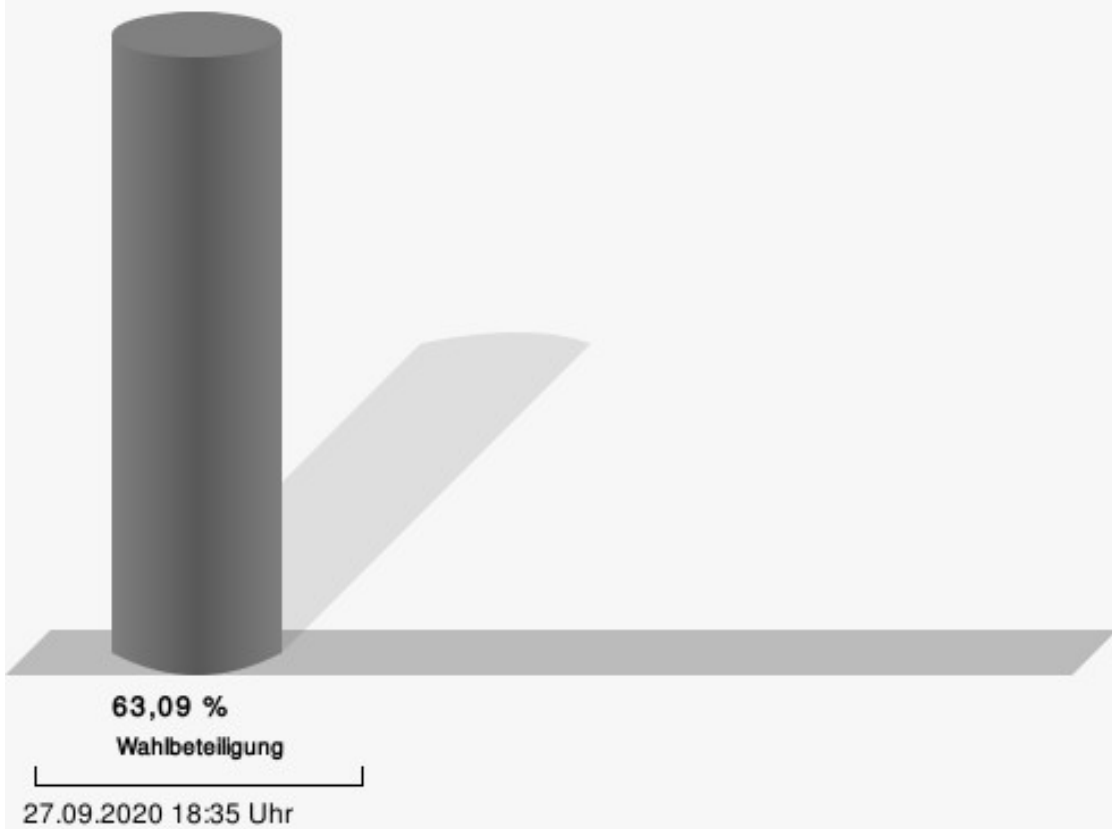
	Anzahl	Prozent
Göbbels, CDU	97	29,48 %
Münstermann, SPD	232	70,52 %



Göbbels, CDU = Heinrich Göbbels, Christlich Demokratische Union Deutschlands  
Münstermann, SPD = Peter Münstermann, Sozialdemokratische Partei Deutschlands

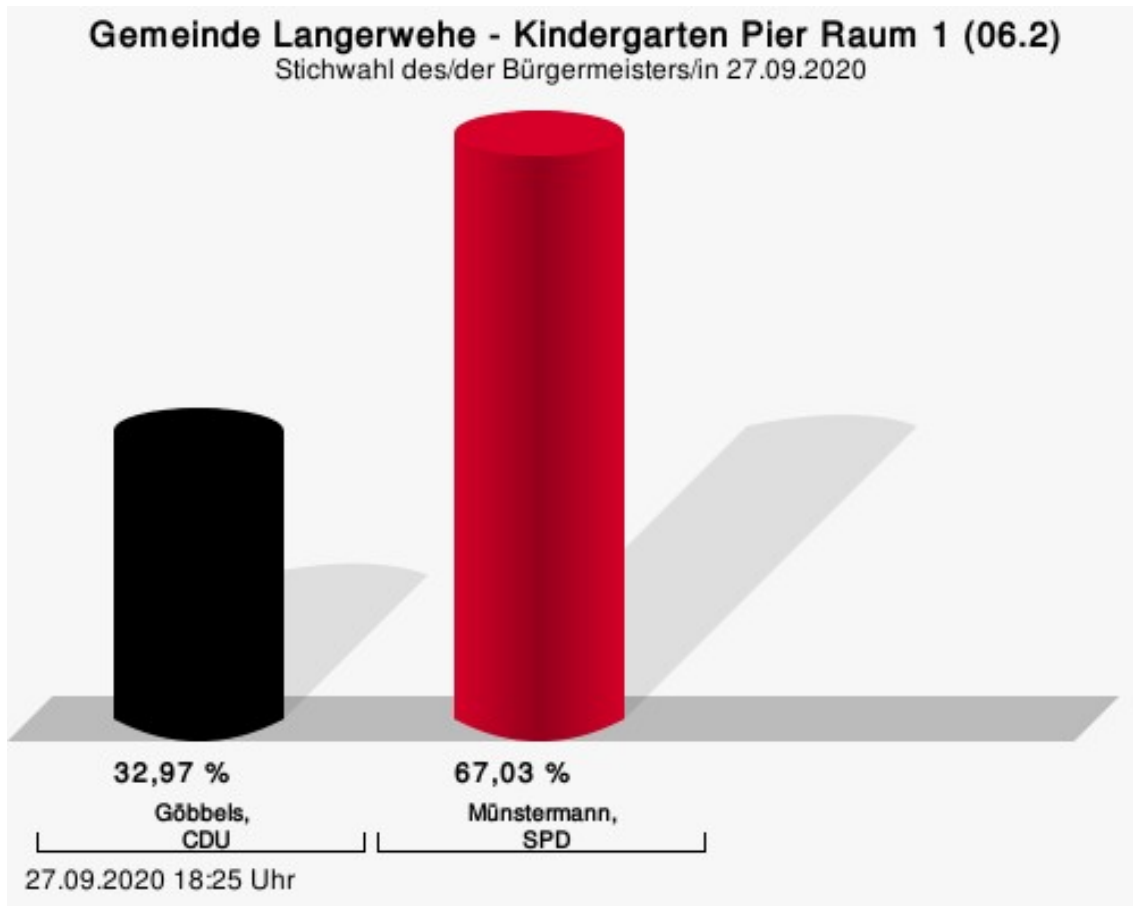


## Wahlbeteiligung



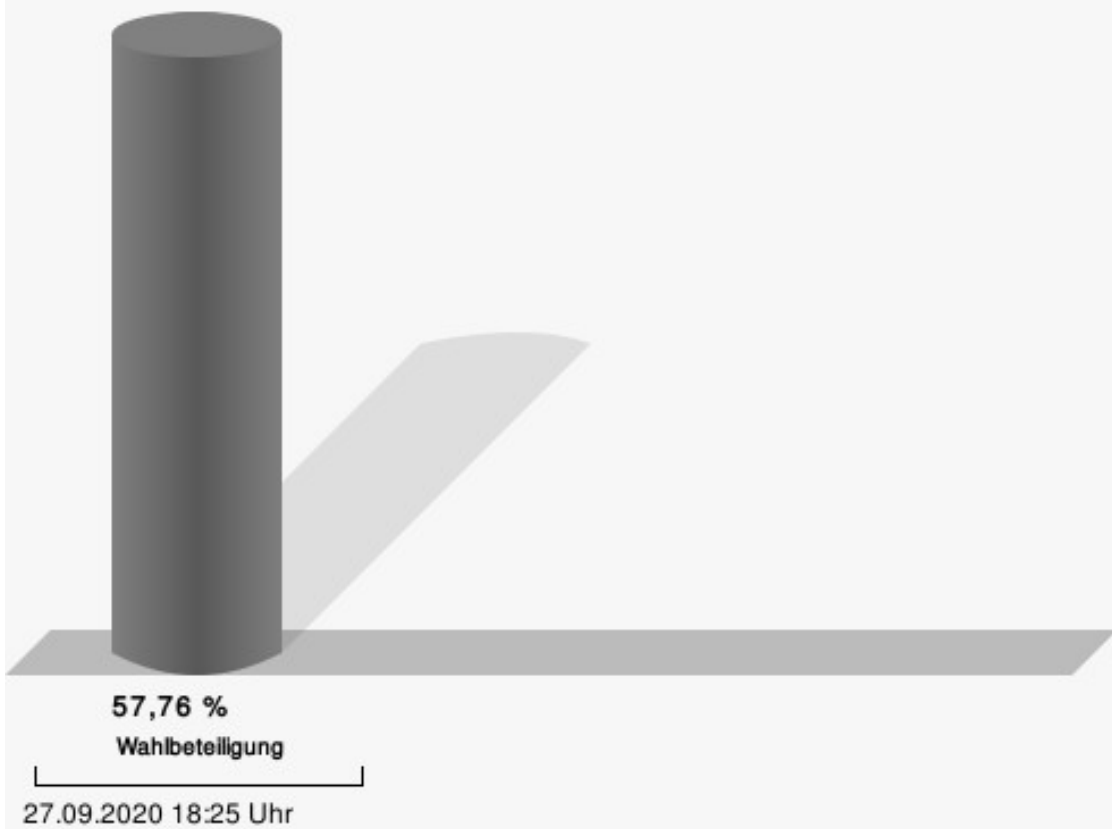
## Kindergarten Pier Raum 1 (06.2)

	Anzahl	Prozent
Göbbels, CDU	92	32,97 %
Münstermann, SPD	187	67,03 %



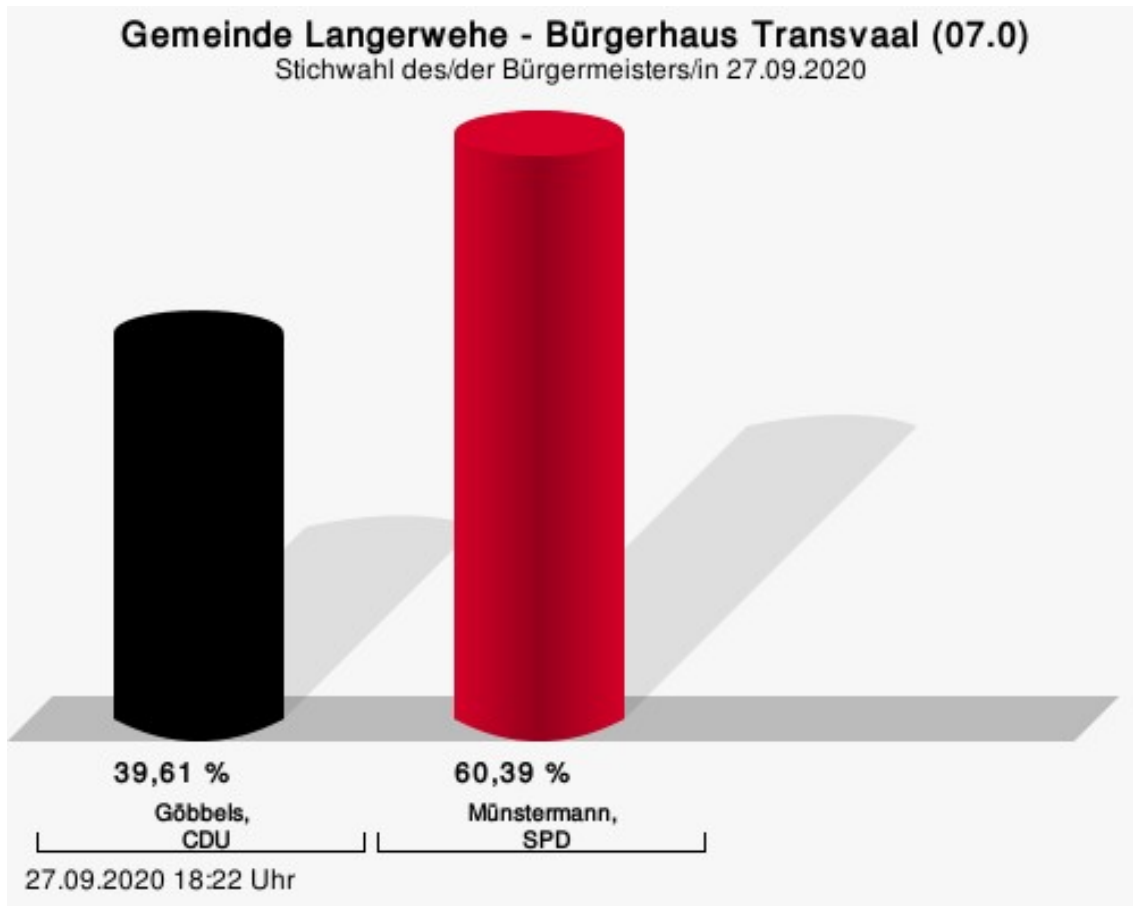
Göbbels, CDU = Heinrich Göbbels, Christlich Demokratische Union Deutschlands  
Münstermann, SPD = Peter Münstermann, Sozialdemokratische Partei Deutschlands

## Wahlbeteiligung



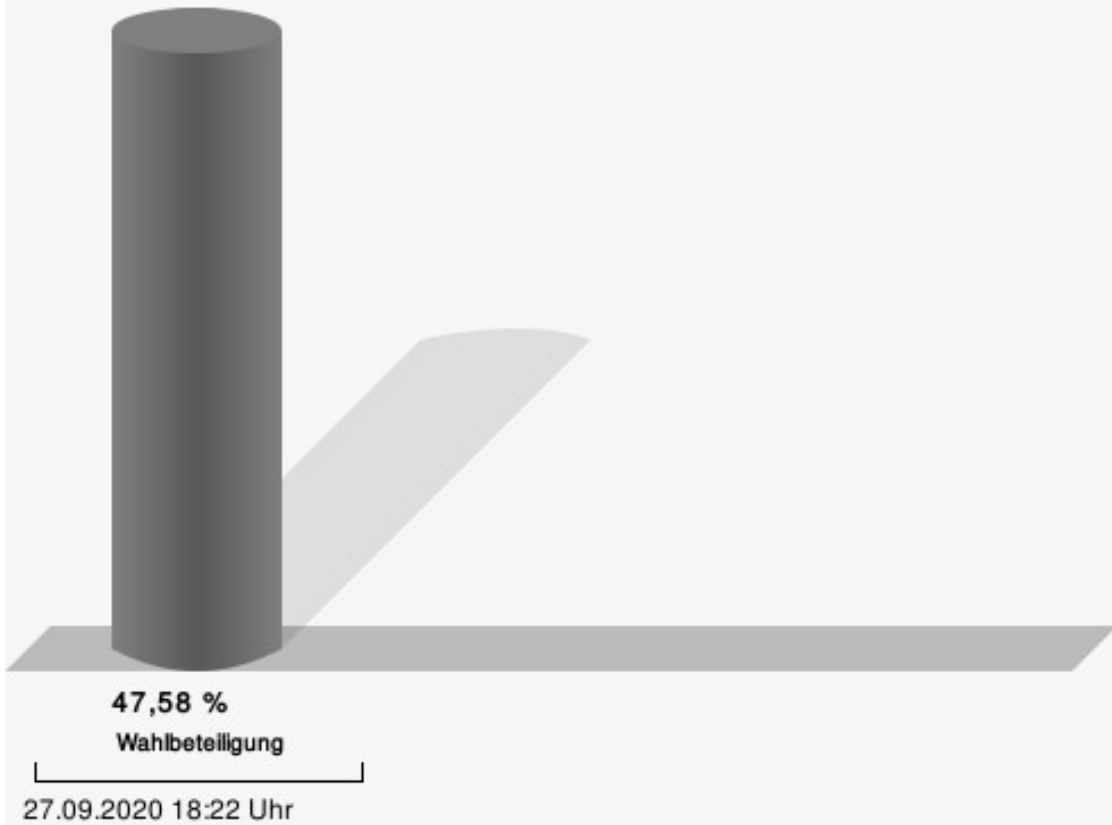
## Bürgerhaus Transvaal (07.0)

	Anzahl	Prozent
Göbbels, CDU	162	39,61 %
Münstermann, SPD	247	60,39 %



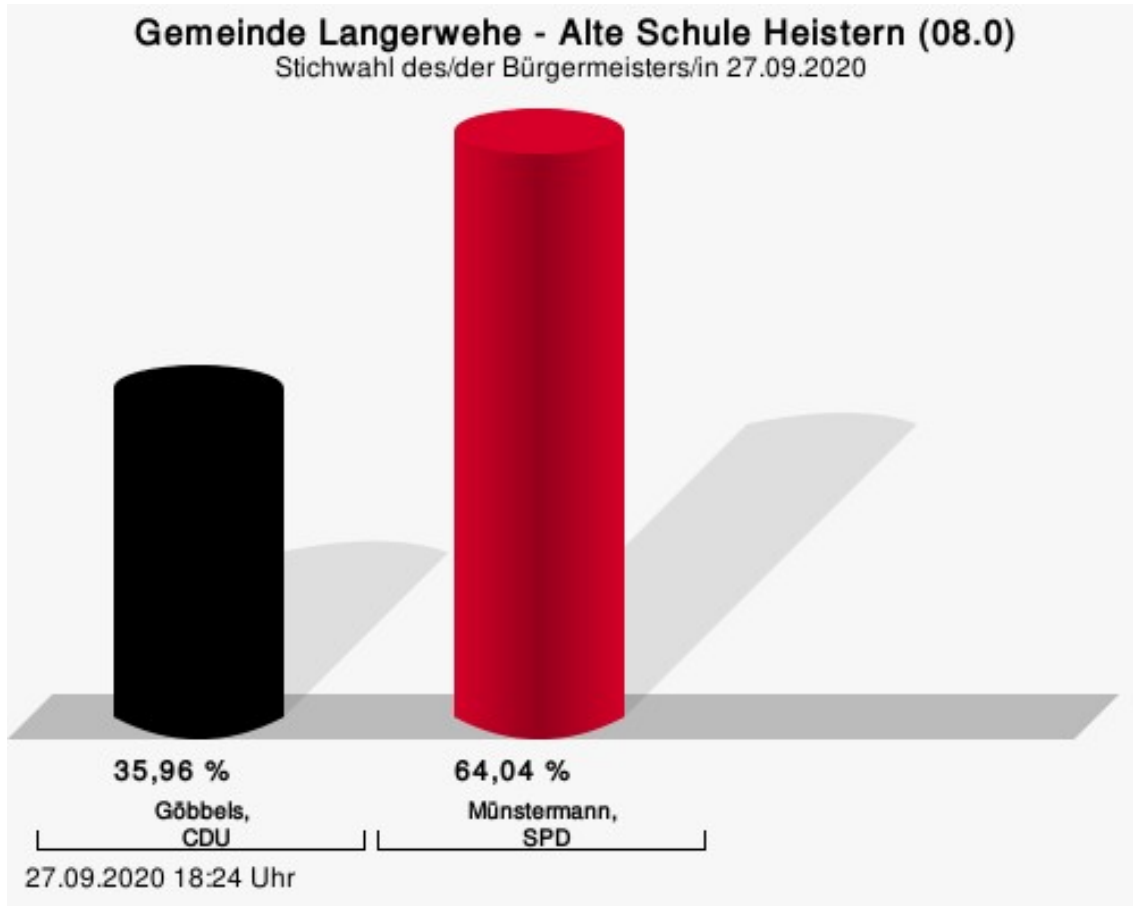
Göbbels, CDU = Heinrich Göbbels, Christlich Demokratische Union Deutschlands  
Münstermann, SPD = Peter Münstermann, Sozialdemokratische Partei Deutschlands

## Wahlbeteiligung



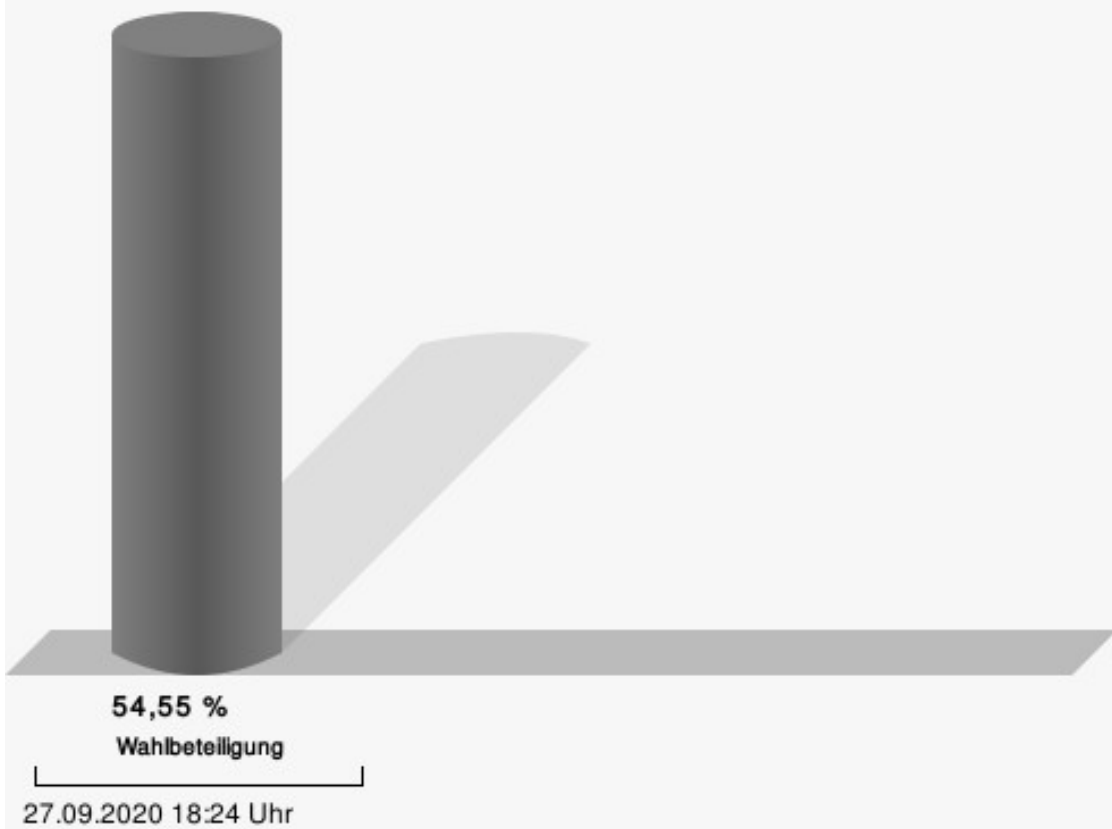
## Alte Schule Heistern (08.0)

	Anzahl	Prozent
Göbbels, CDU	164	35,96 %
Münstermann, SPD	292	64,04 %



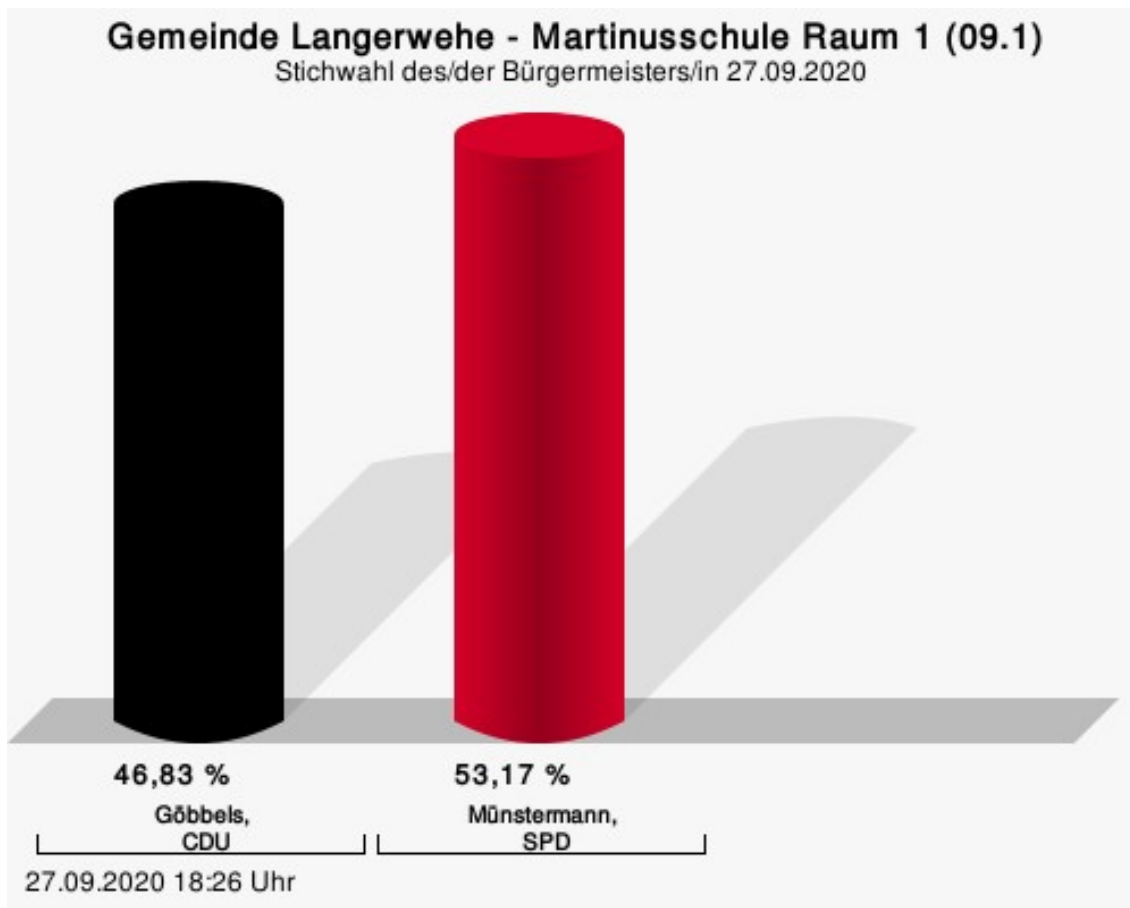
Göbbels, CDU = Heinrich Göbbels, Christlich Demokratische Union Deutschlands  
Münstermann, SPD = Peter Münstermann, Sozialdemokratische Partei Deutschlands

## Wahlbeteiligung



## Martinusschule Raum 1 (09.1)

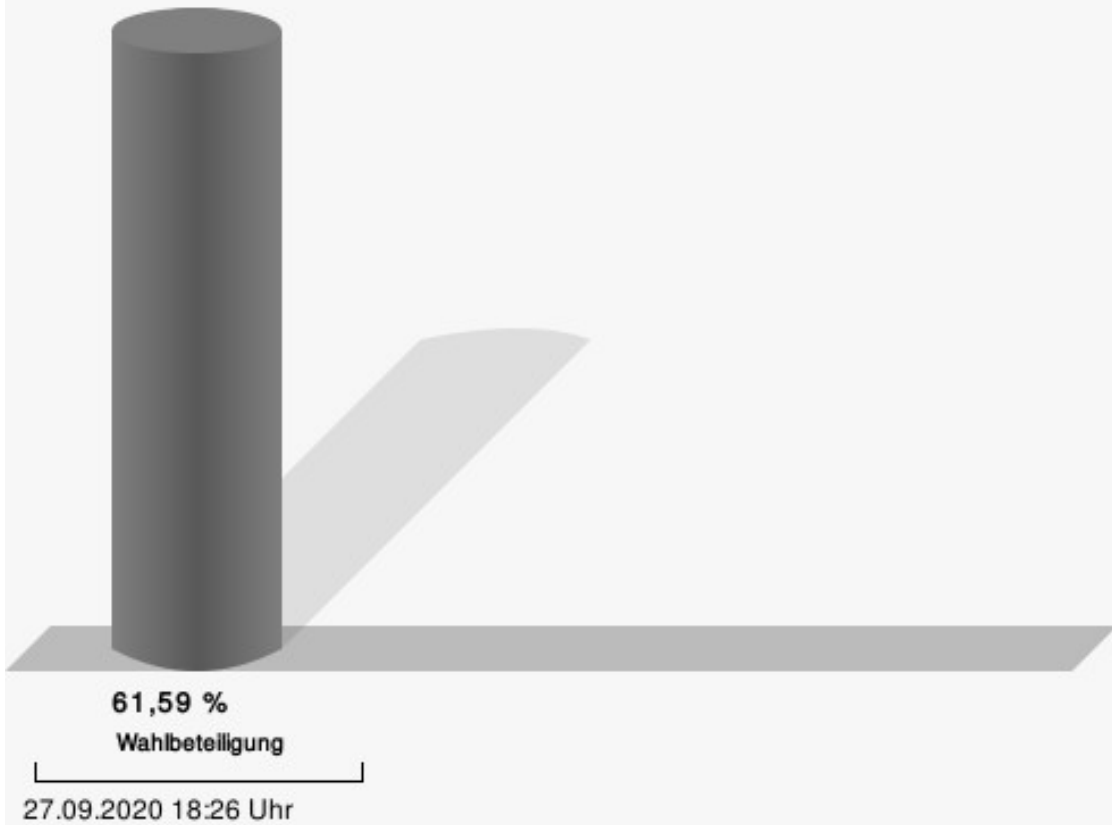
	Anzahl	Prozent
Göbbels, CDU	170	46,83 %
Münstermann, SPD	193	53,17 %



Göbbels, CDU = Heinrich Göbbels, Christlich Demokratische Union Deutschlands  
Münstermann, SPD = Peter Münstermann, Sozialdemokratische Partei Deutschlands

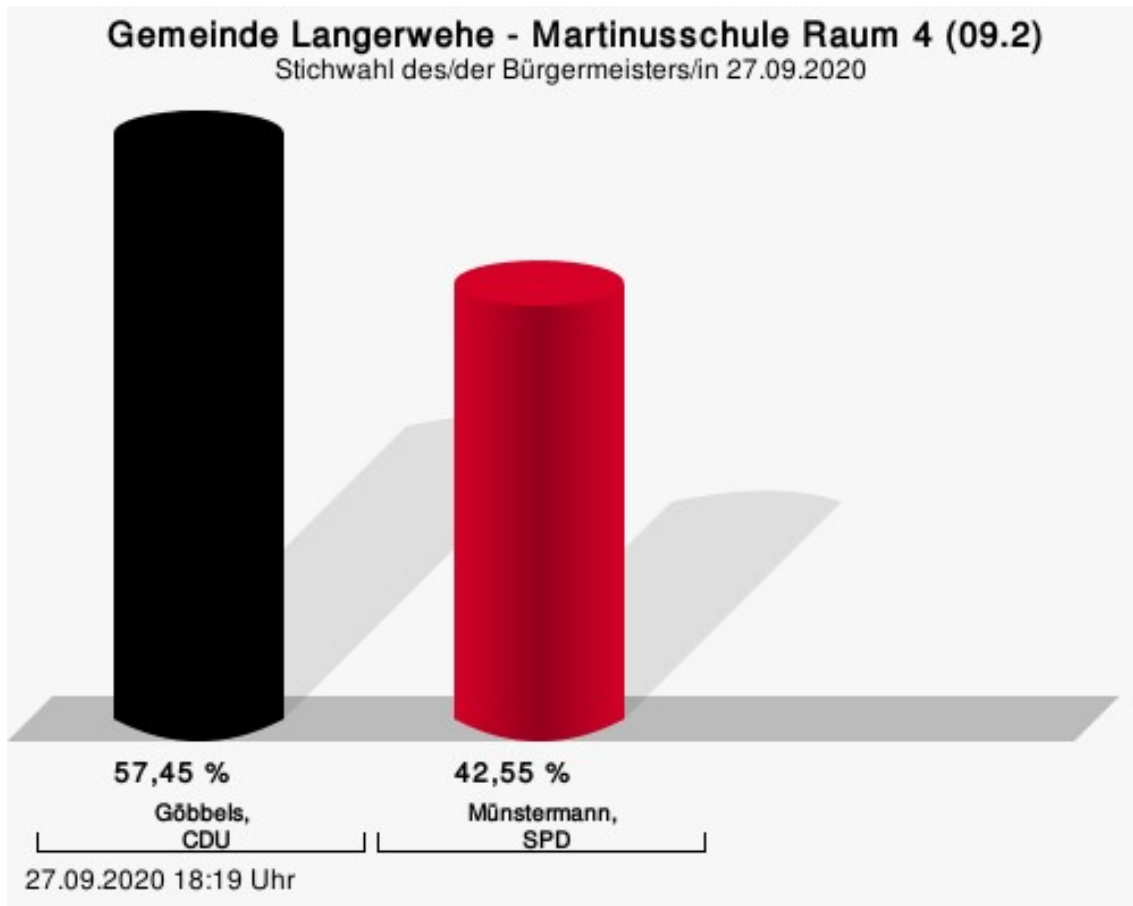


## Wahlbeteiligung



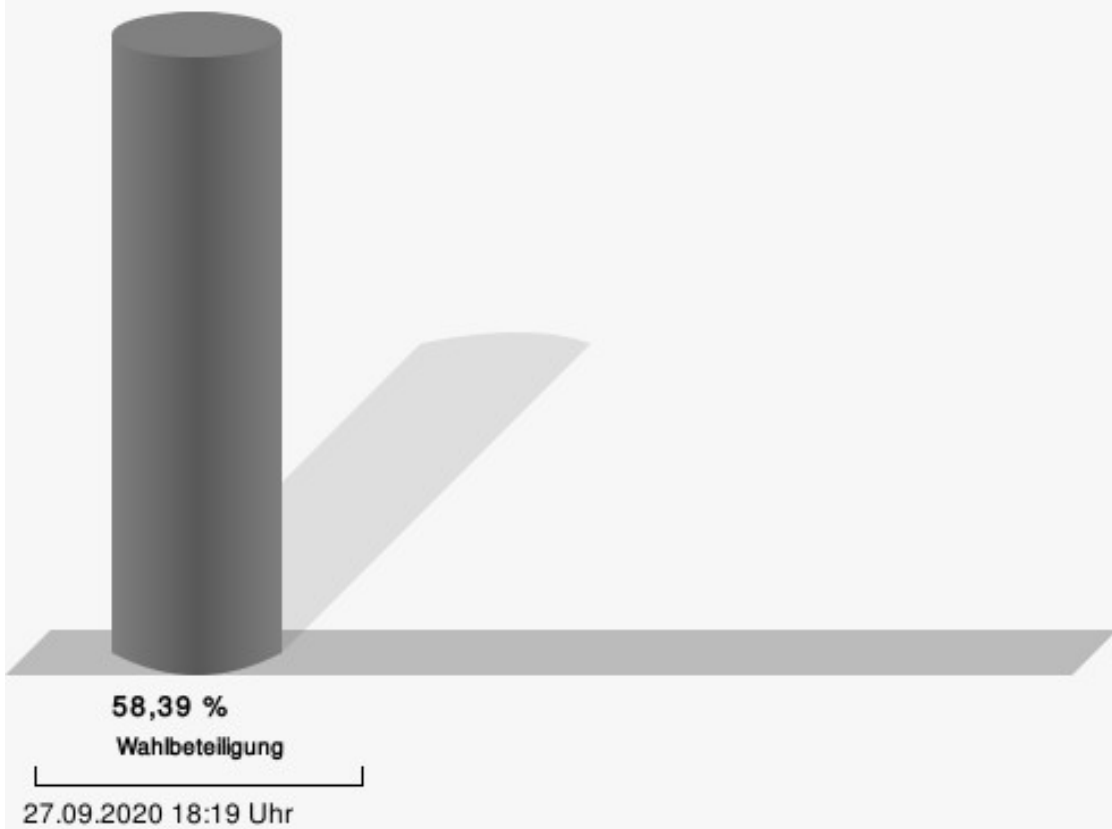
## Martinusschule Raum 4 (09.2)

	Anzahl	Prozent
Göbbels, CDU	54	57,45 %
Münstermann, SPD	40	42,55 %



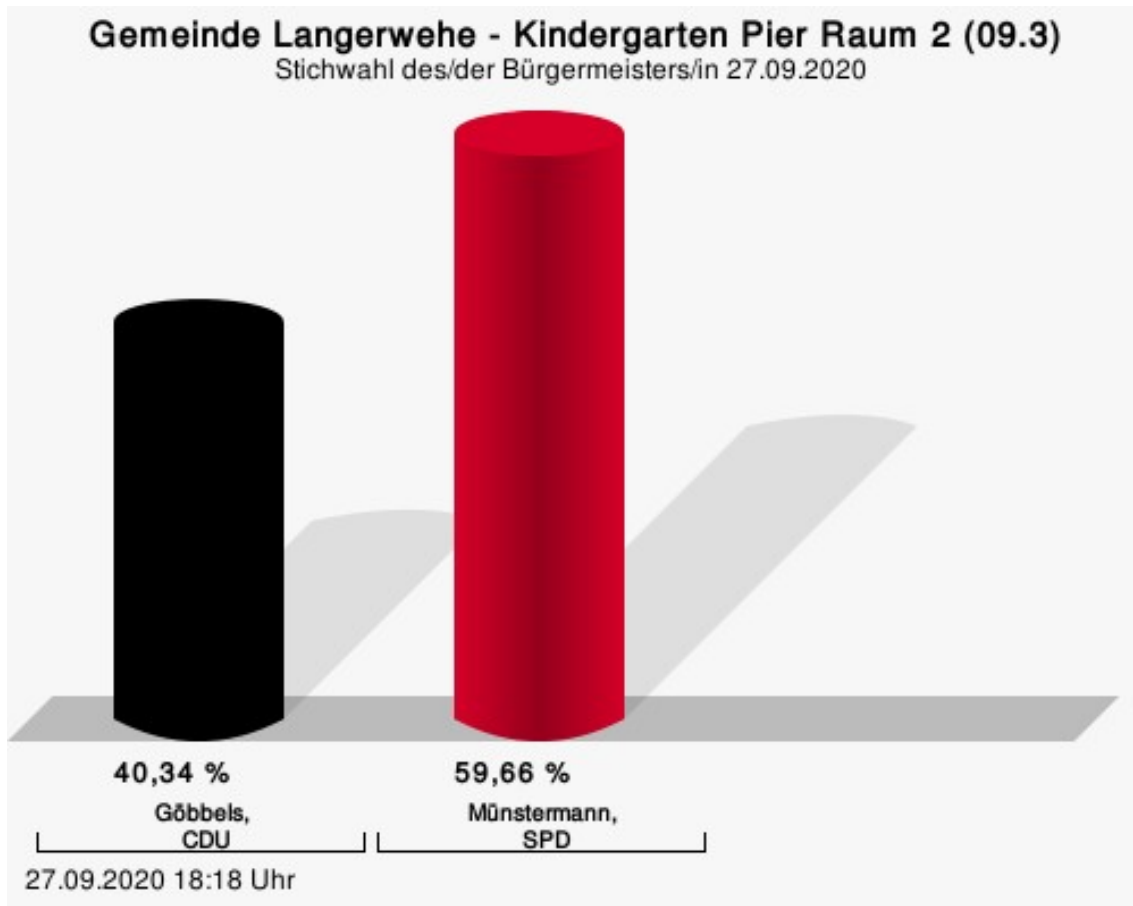
Göbbels, CDU = Heinrich Göbbels, Christlich Demokratische Union Deutschlands  
Münstermann, SPD = Peter Münstermann, Sozialdemokratische Partei Deutschlands

## Wahlbeteiligung



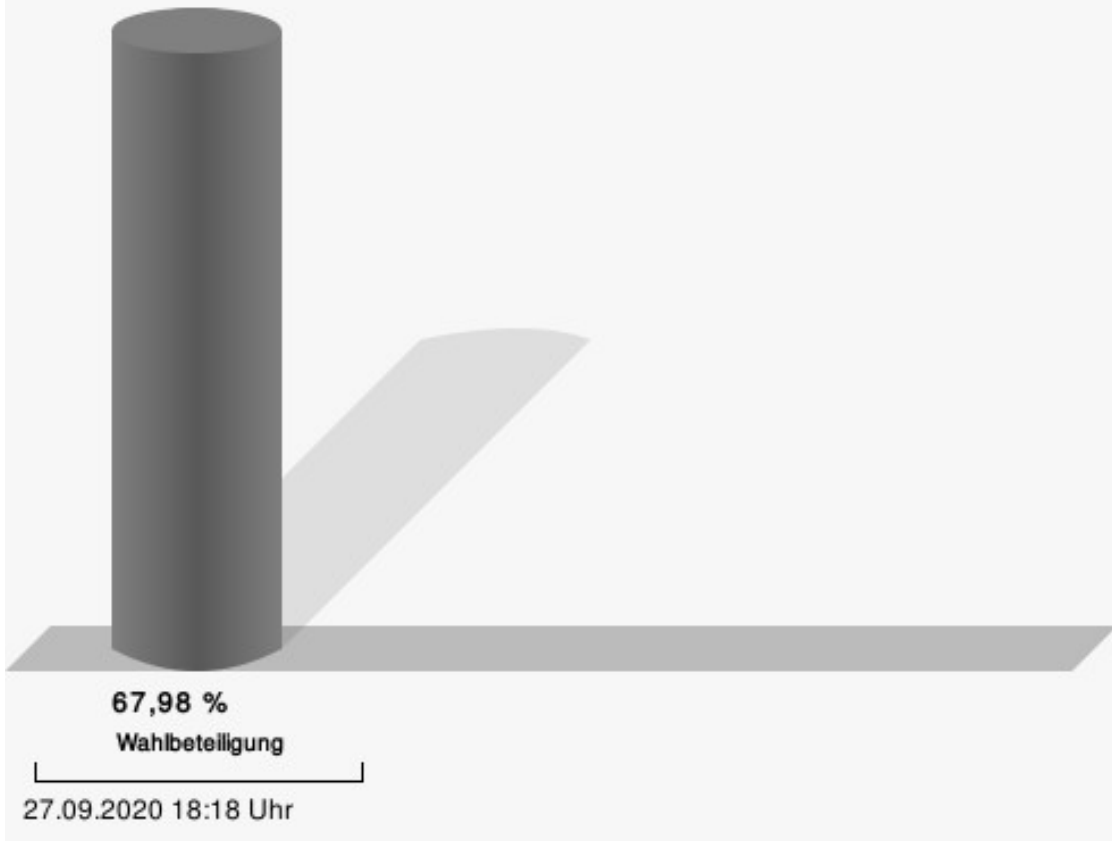
## Kindergarten Pier Raum 2 (09.3)

	Anzahl	Prozent
Göbbels, CDU	48	40,34 %
Münstermann, SPD	71	59,66 %



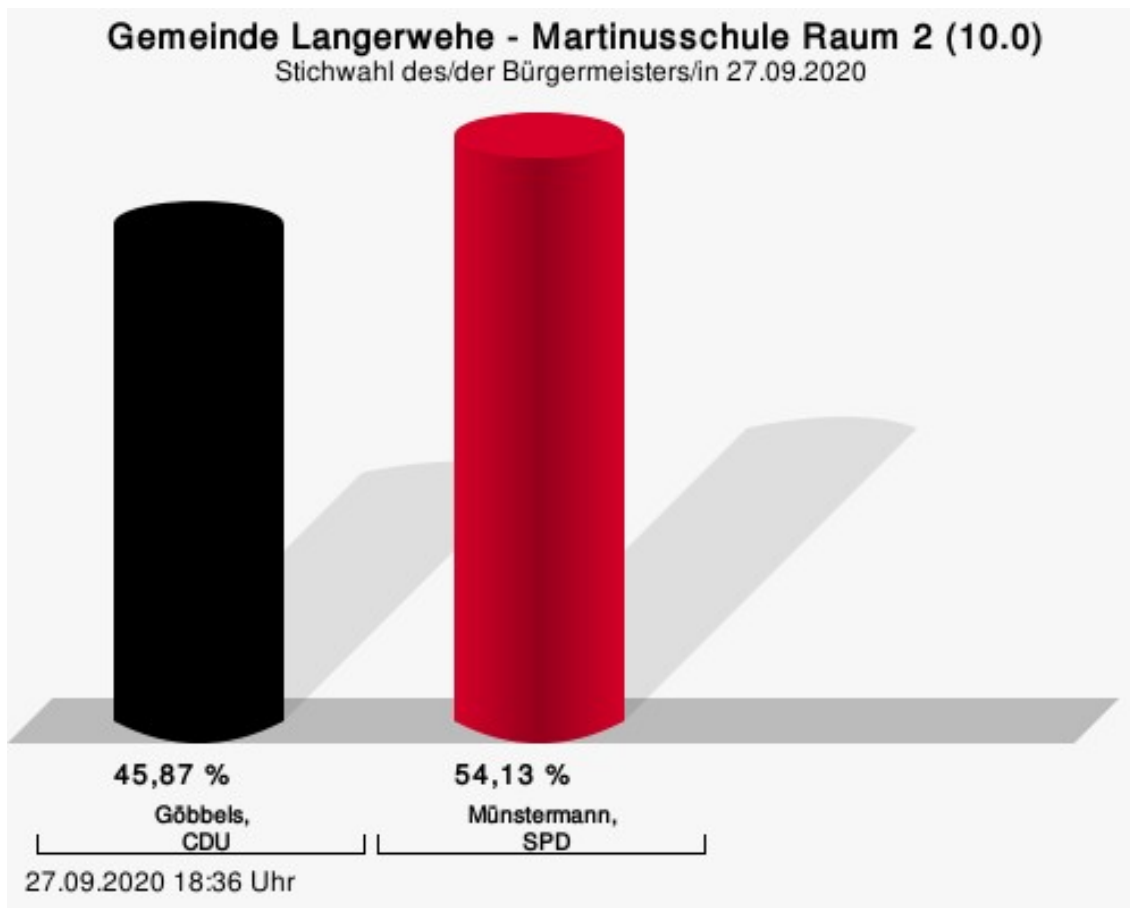
Göbbels, CDU = Heinrich Göbbels, Christlich Demokratische Union Deutschlands  
Münstermann, SPD = Peter Münstermann, Sozialdemokratische Partei Deutschlands

## Wahlbeteiligung



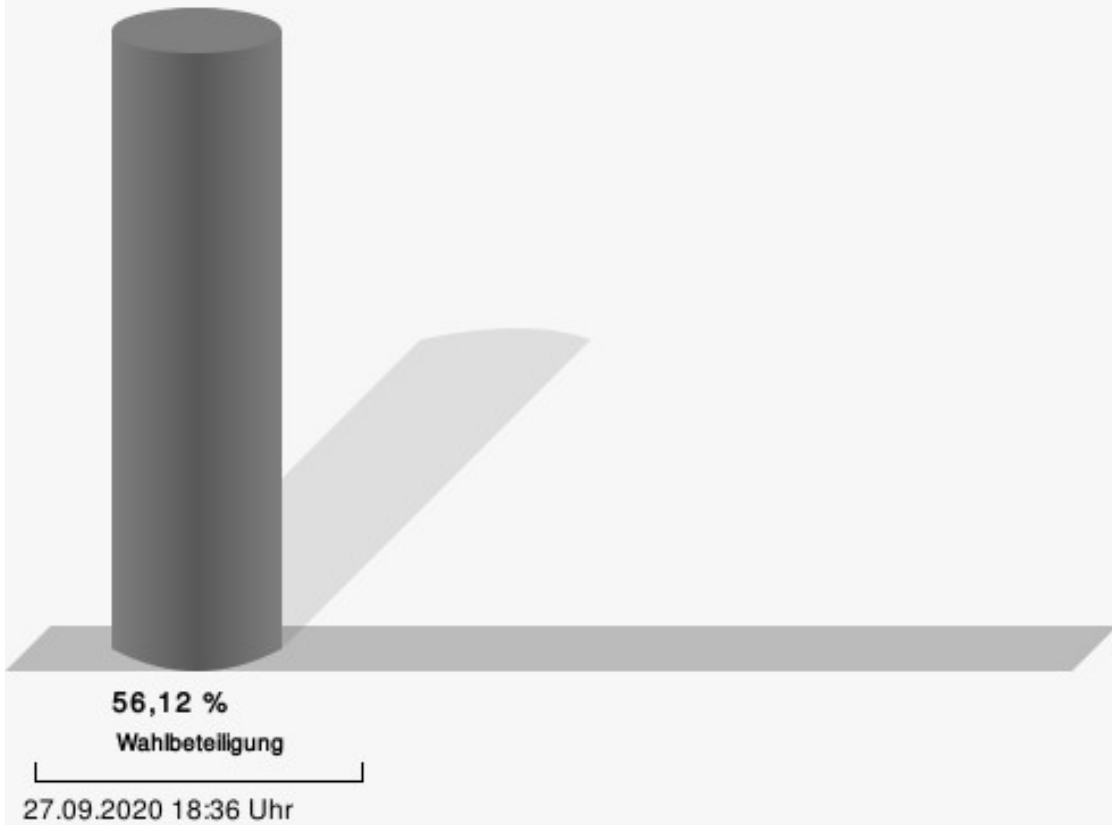
## Martinusschule Raum 2 (10.0)

	Anzahl	Prozent
Göbbels, CDU	233	45,87 %
Münstermann, SPD	275	54,13 %



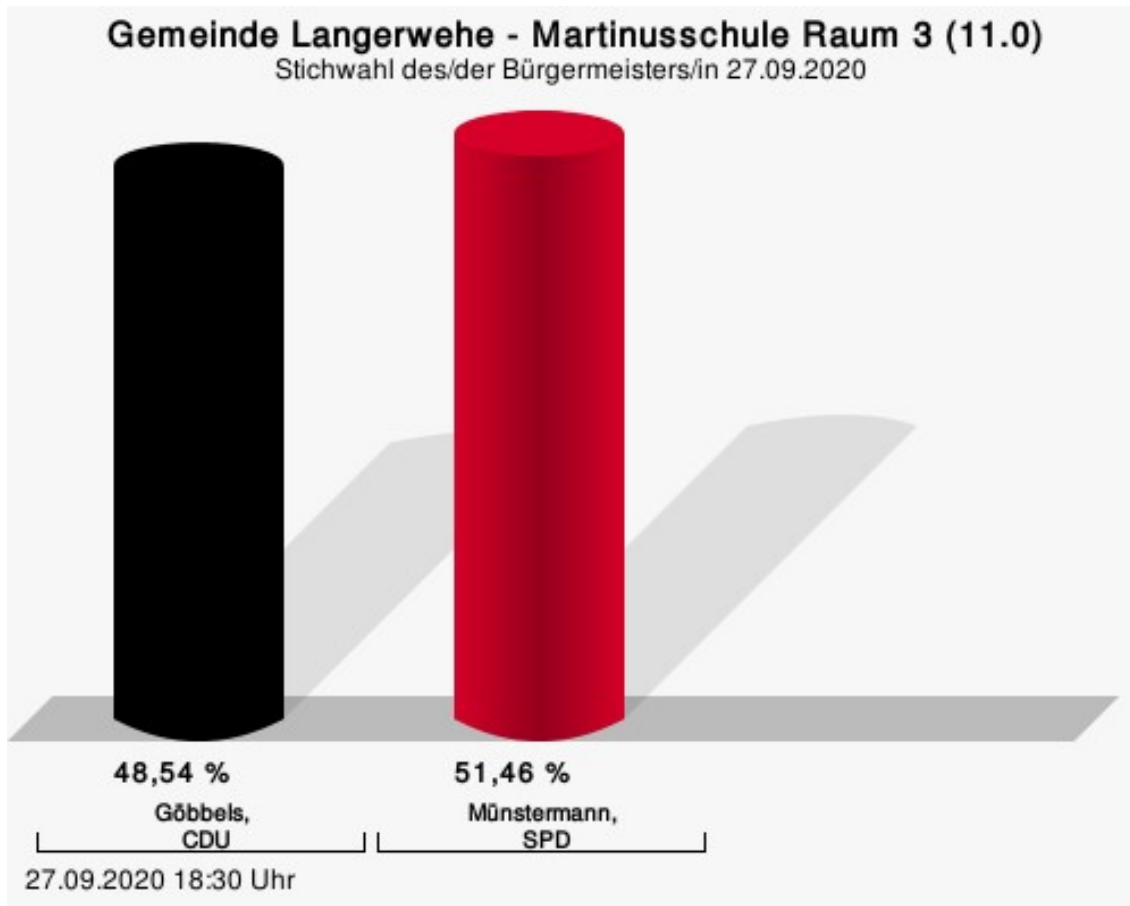
Göbbels, CDU = Heinrich Göbbels, Christlich Demokratische Union Deutschlands  
Münstermann, SPD = Peter Münstermann, Sozialdemokratische Partei Deutschlands

## Wahlbeteiligung



## Martinusschule Raum 3 (11.0)

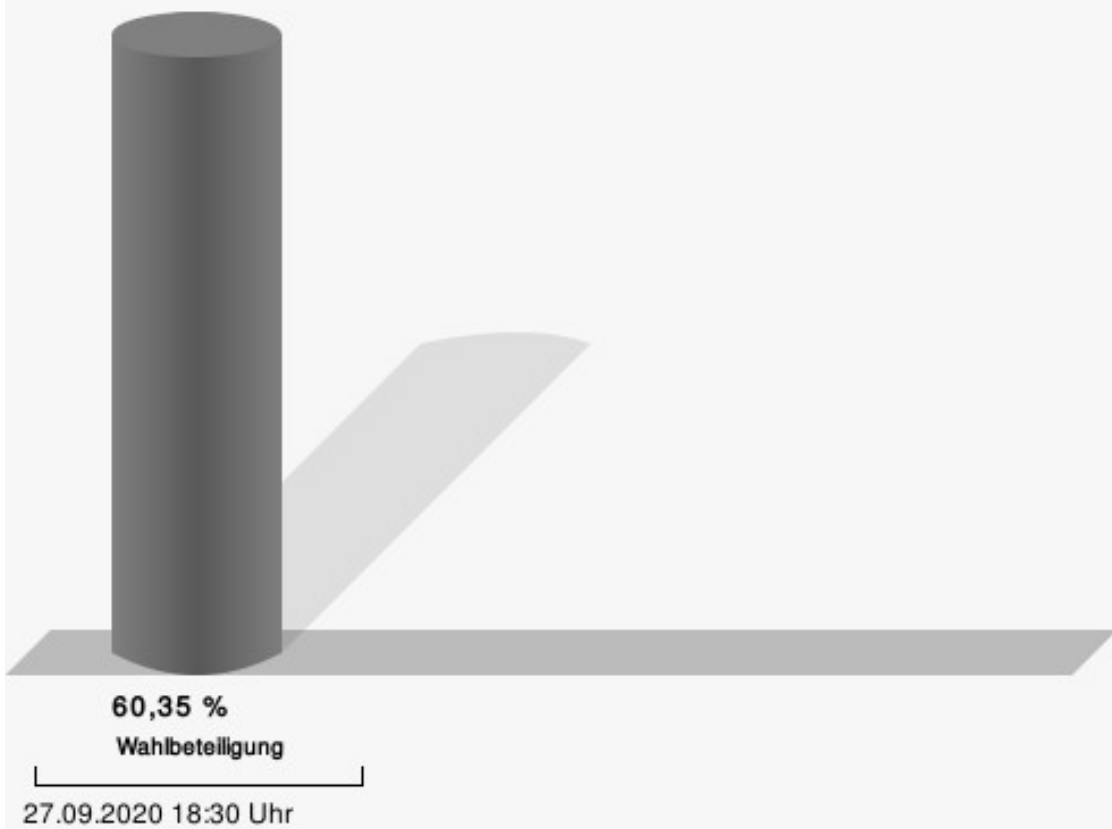
	Anzahl	Prozent
Göbbels, CDU	282	48,54 %
Münstermann, SPD	299	51,46 %



Göbbels, CDU = Heinrich Göbbels, Christlich Demokratische Union Deutschlands  
Münstermann, SPD = Peter Münstermann, Sozialdemokratische Partei Deutschlands

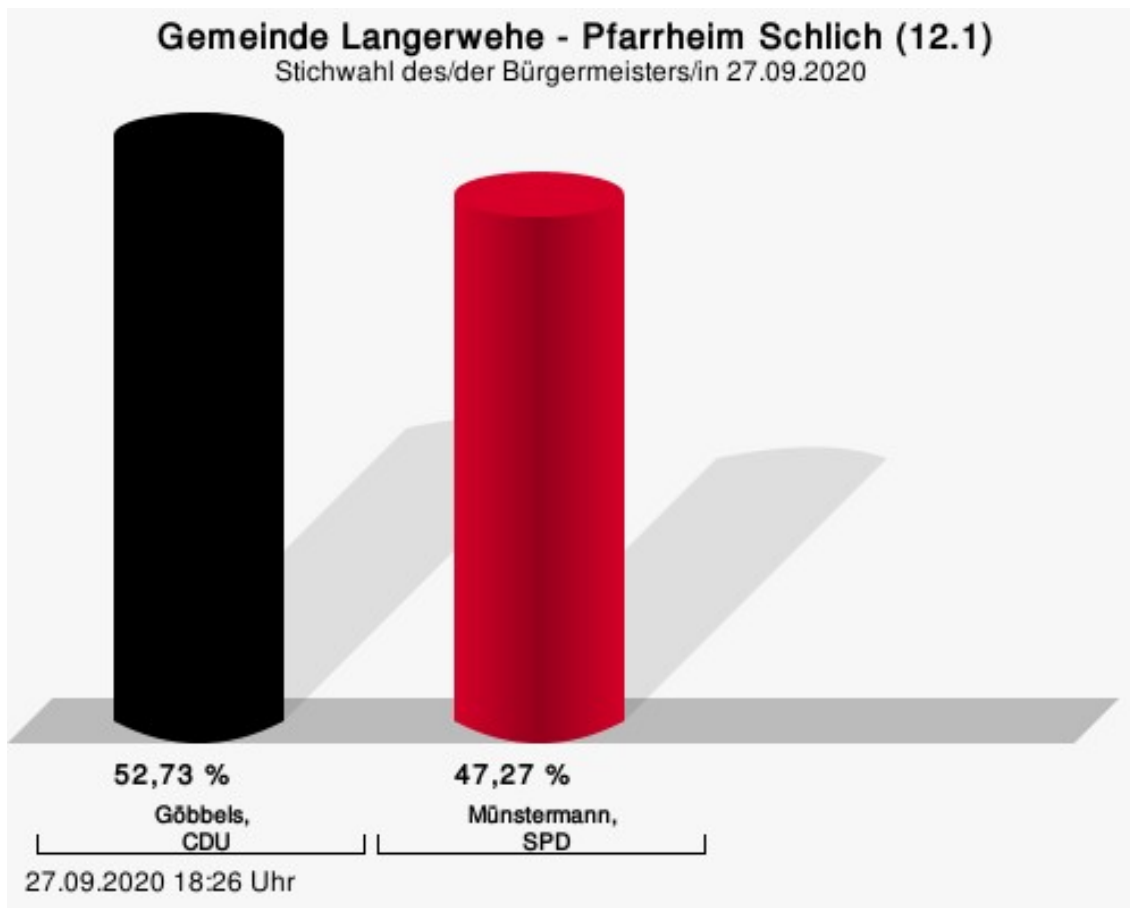


## Wahlbeteiligung



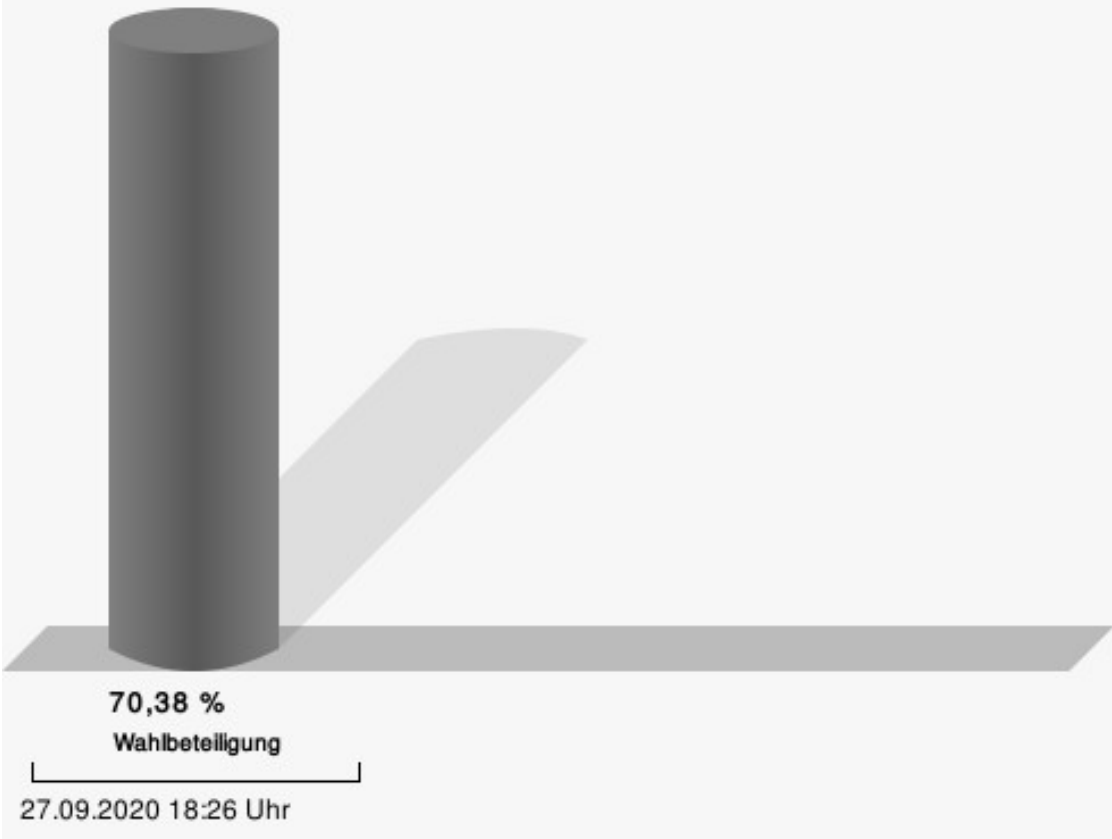
## Pfarrheim Schlich (12.1)

	Anzahl	Prozent
Göbbels, CDU	116	52,73 %
Münstermann, SPD	104	47,27 %



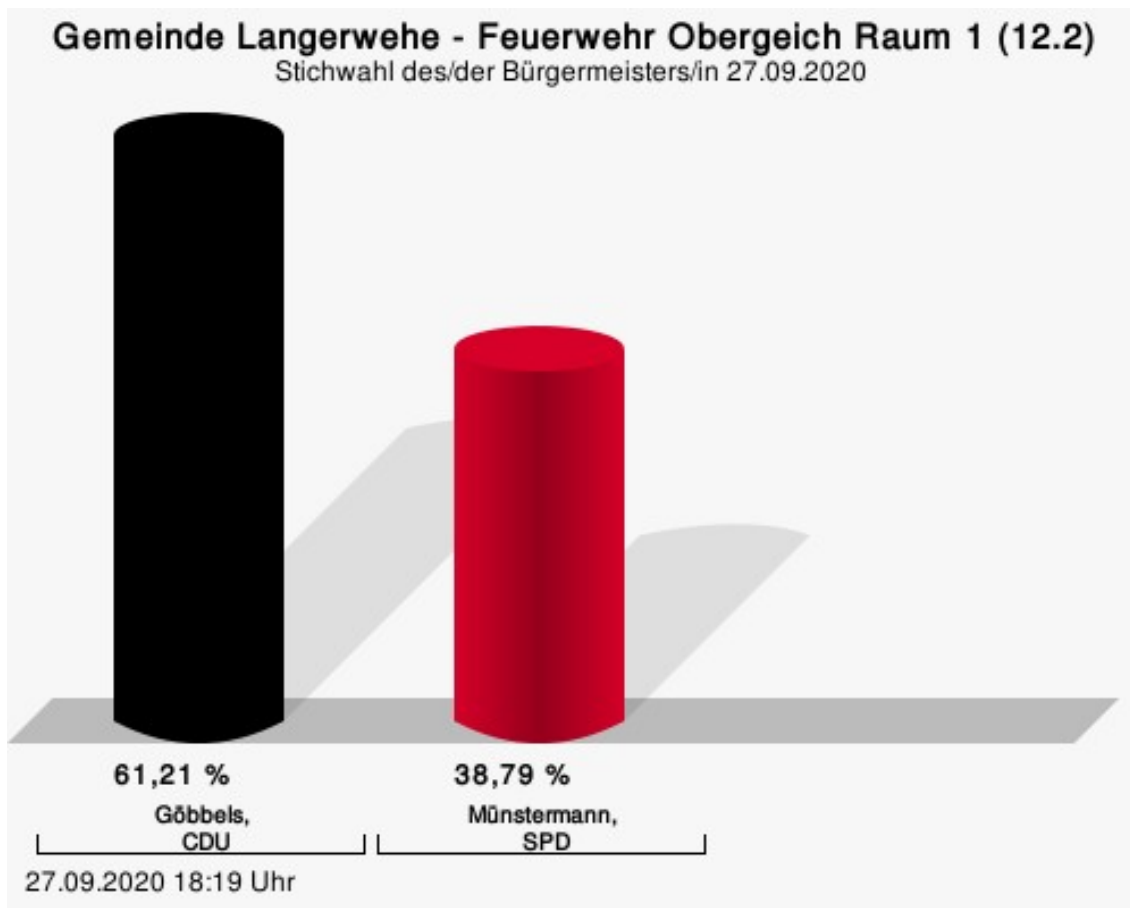
Göbbels, CDU = Heinrich Göbbels, Christlich Demokratische Union Deutschlands  
Münstermann, SPD = Peter Münstermann, Sozialdemokratische Partei Deutschlands

# Wahlbeteiligung



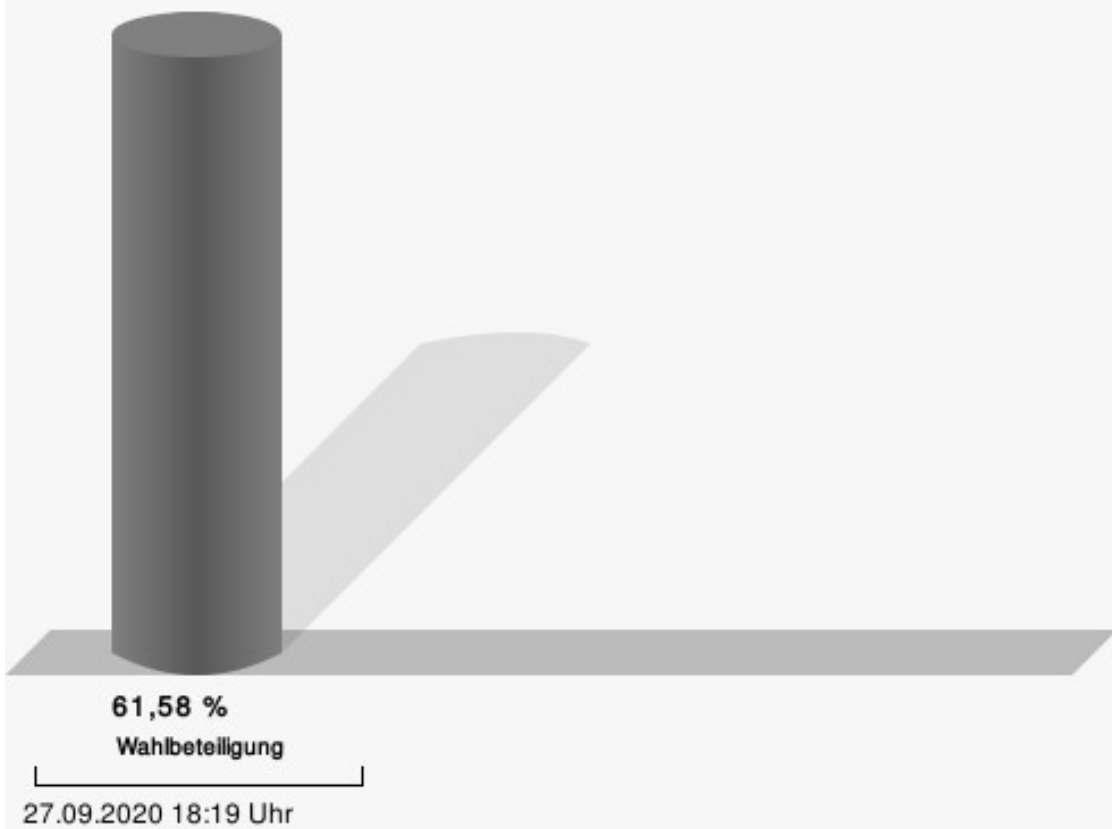
## Feuerwehr Obergeich Raum 1 (12.2)

	Anzahl	Prozent
Göbbels, CDU	71	61,21 %
Münstermann, SPD	45	38,79 %



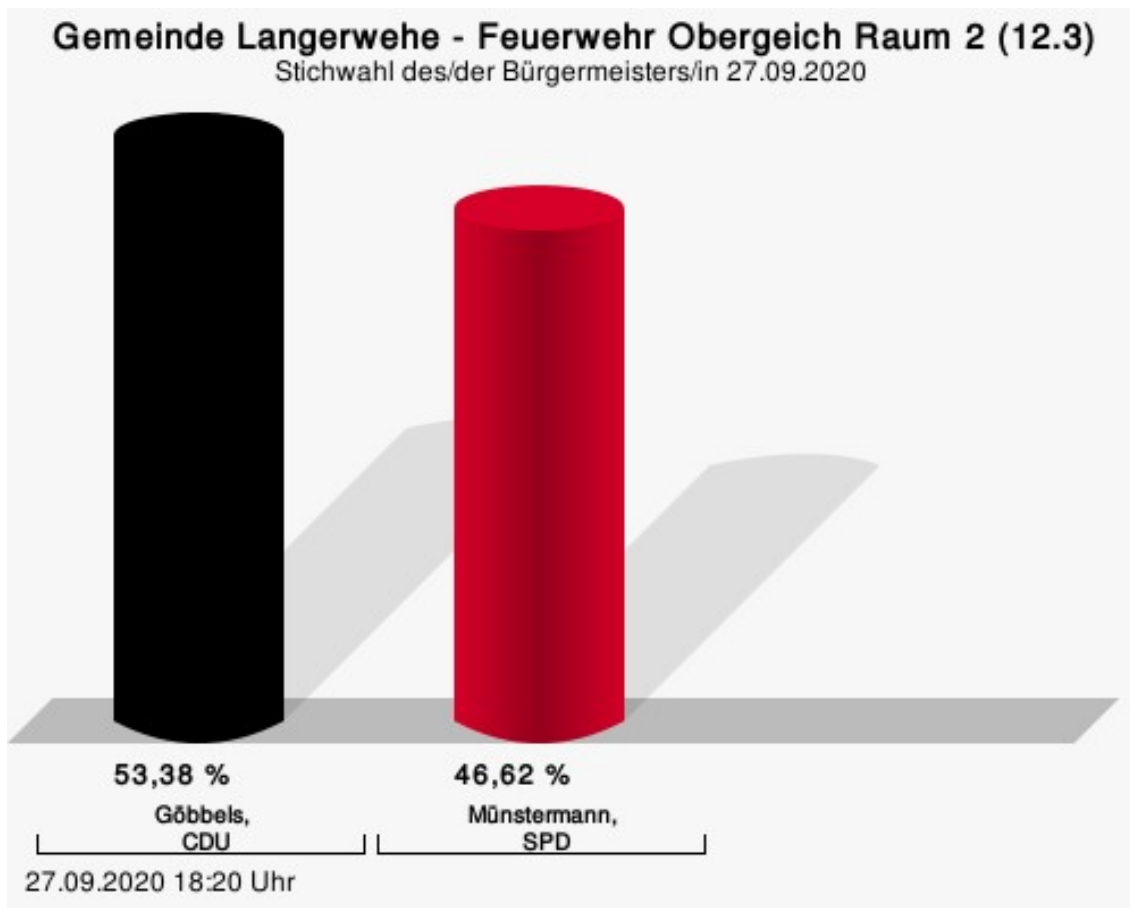
Göbbels, CDU = Heinrich Göbbels, Christlich Demokratische Union Deutschlands  
Münstermann, SPD = Peter Münstermann, Sozialdemokratische Partei Deutschlands

## Wahlbeteiligung




## Feuerwehr Obergeich Raum 2 (12.3)

	Anzahl	Prozent
Göbbels, CDU	79	53,38 %
Münstermann, SPD	69	46,62 %



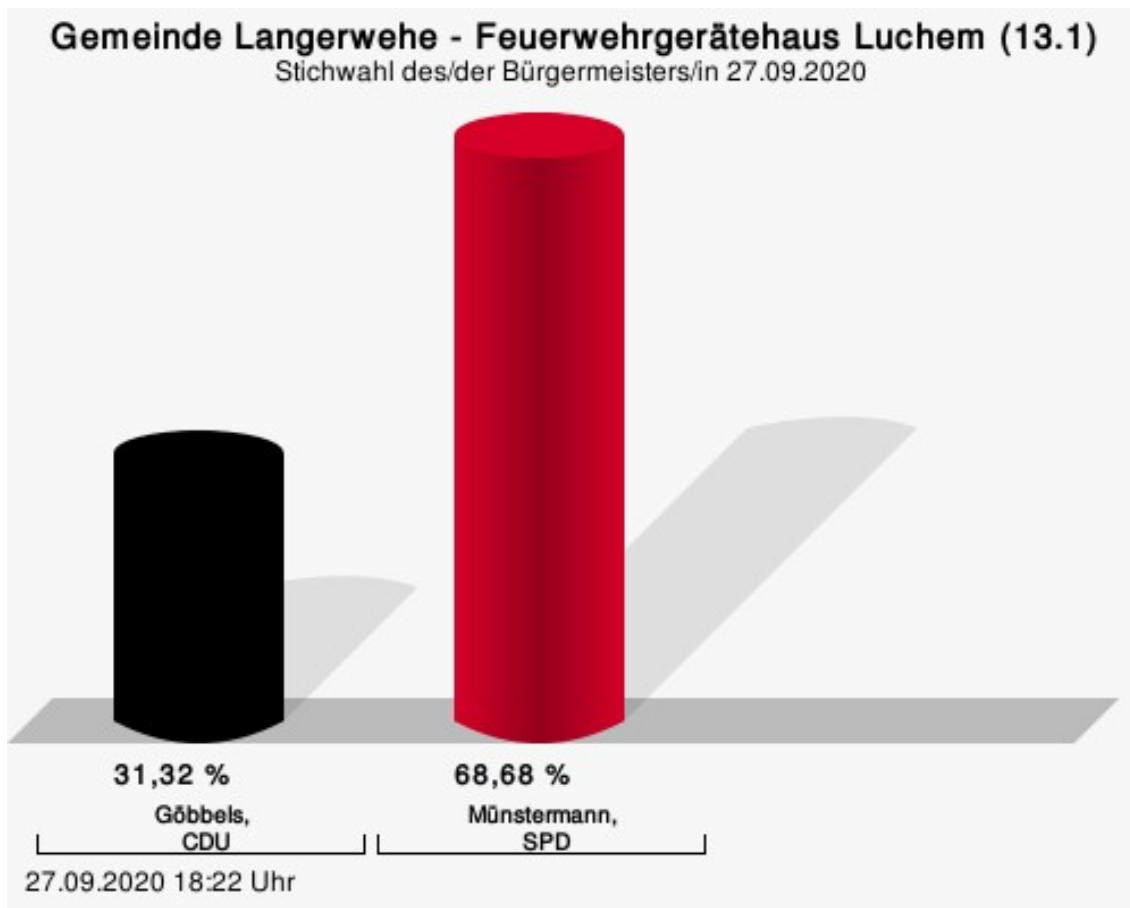
Göbbels, CDU = Heinrich Göbbels, Christlich Demokratische Union Deutschlands  
Münstermann, SPD = Peter Münstermann, Sozialdemokratische Partei Deutschlands

# Wahlbeteiligung



## Feuerwehrgerätehaus Luchem (13.1)

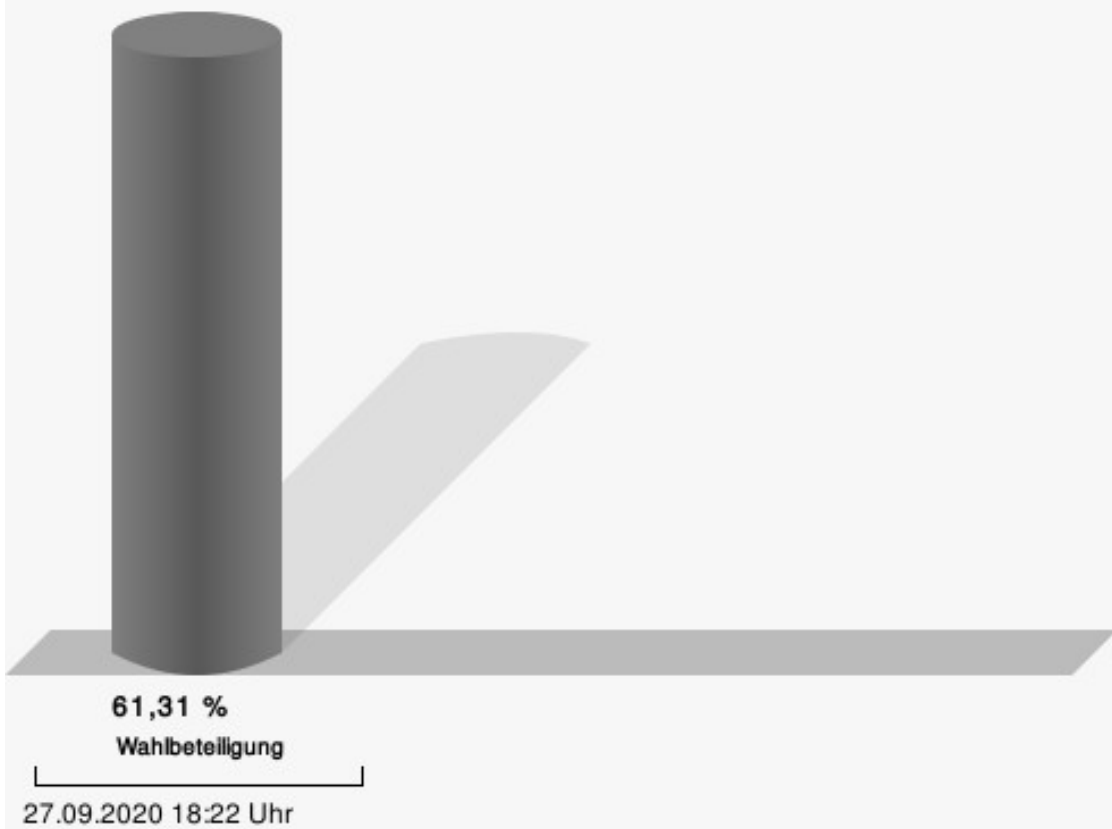
	Anzahl	Prozent
Göbbels, CDU	114	31,32 %
Münstermann, SPD	250	68,68 %



Göbbels, CDU = Heinrich Göbbels, Christlich Demokratische Union Deutschlands  
Münstermann, SPD = Peter Münstermann, Sozialdemokratische Partei Deutschlands

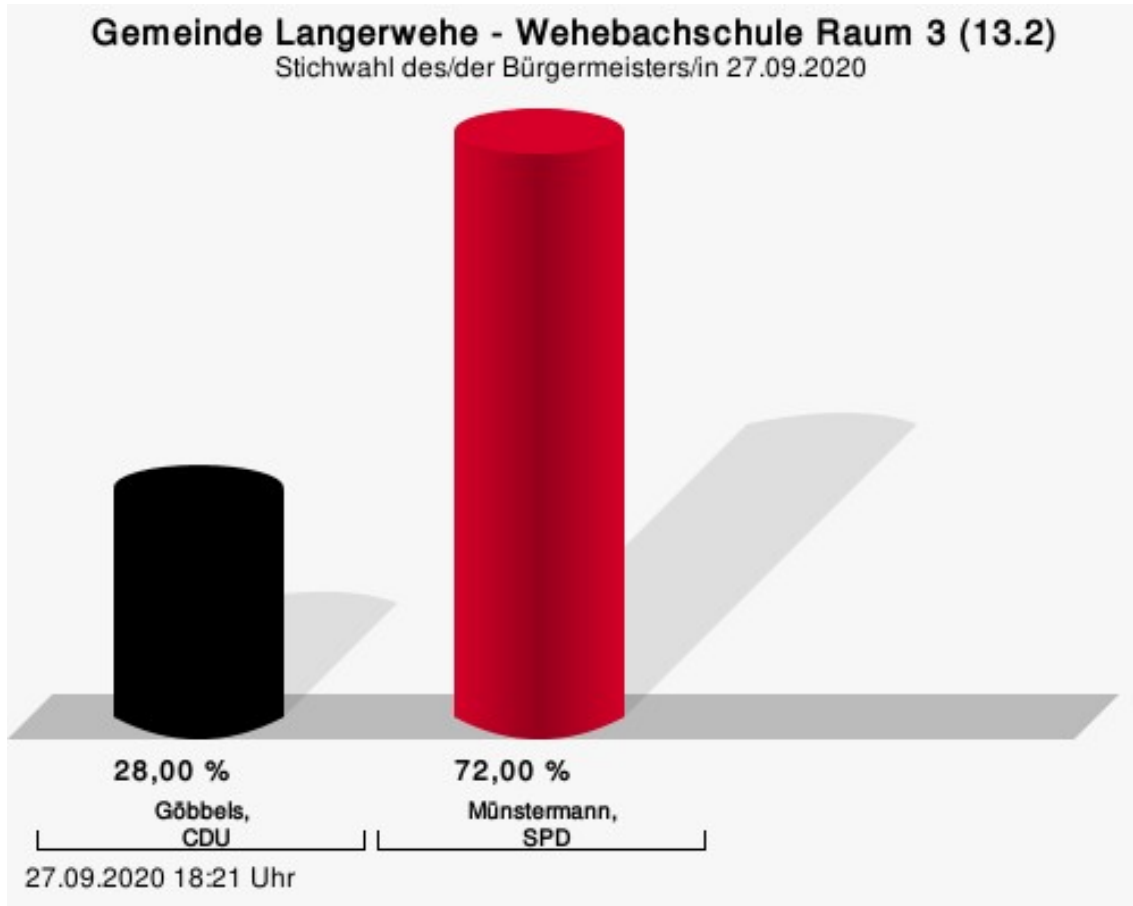


## Wahlbeteiligung



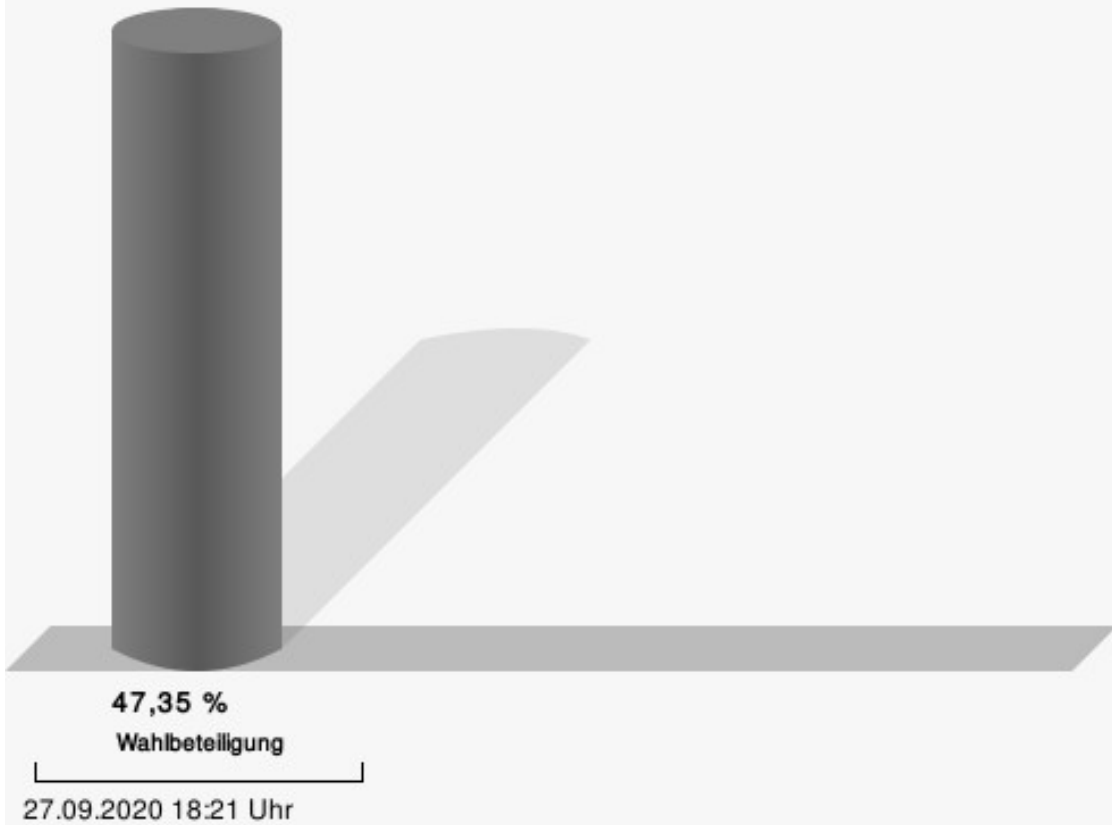
## Wehebachschule Raum 3 (13.2)

	Anzahl	Prozent
Göbbels, CDU	42	28,00 %
Münstermann, SPD	108	72,00 %



Göbbels, CDU = Heinrich Göbbels, Christlich Demokratische Union Deutschlands  
Münstermann, SPD = Peter Münstermann, Sozialdemokratische Partei Deutschlands

## Wahlbeteiligung



# Übersicht Stimmbezirke

Zusammenstellung der Ergebnisse nach Stimmbezirken

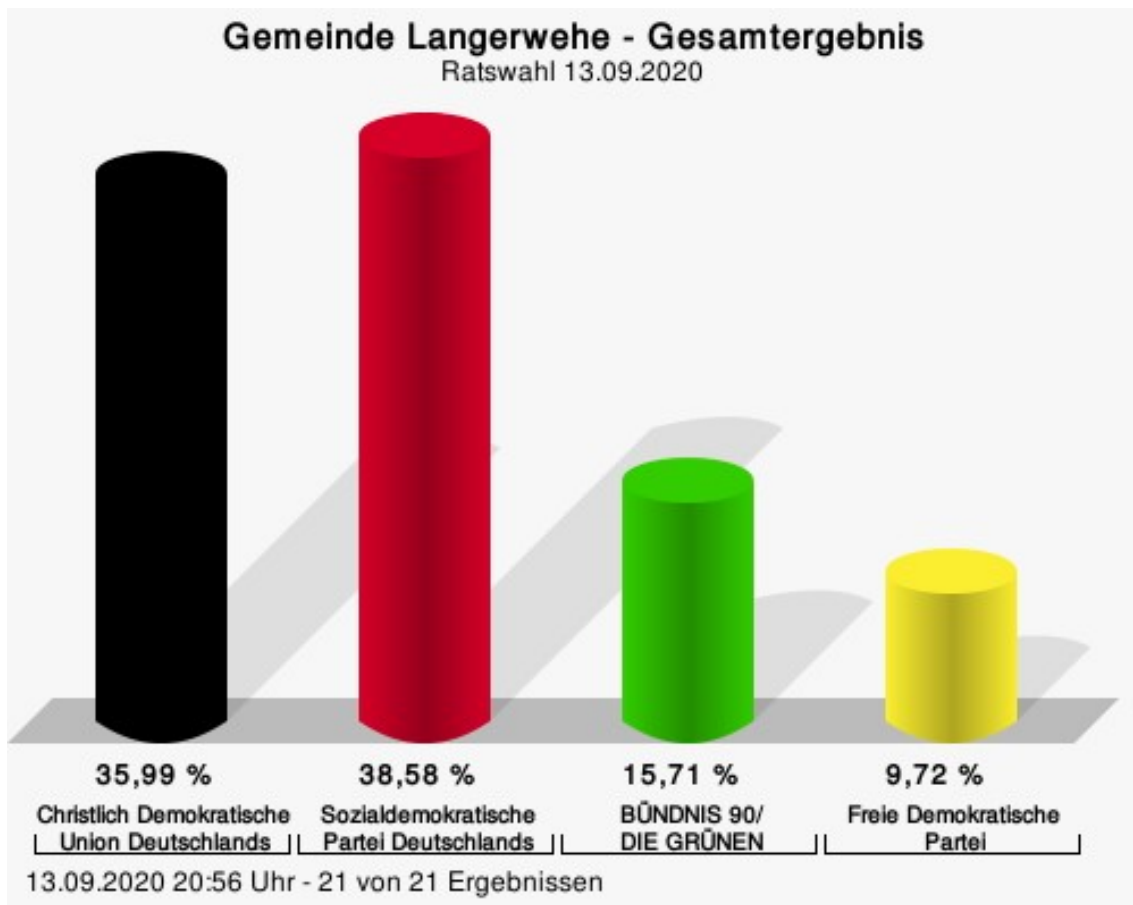
Stimmbezirk	Stand	Wahlberechtigte	Wähler/innen	gültig	Göbbels, CDU	Münstermann, SPD
Töpferemuseum (01.0)	eingegangen	1.058	57,47 %	99,01 %	28,24 %	<b>71,76 %</b>
Pfarrjugendheim (02.0)	eingegangen	851	56,29 %	100,00 %	29,85 %	<b>70,15 %</b>
Europaschule Raum 1 (03.1)	eingegangen	603	48,92 %	100,00 %	29,83 %	<b>70,17 %</b>
Europaschule Raum 2 (03.2)	eingegangen	204	53,92 %	100,00 %	20,00 %	<b>80,00 %</b>
Wehebachschule Raum 1 (04.1)	eingegangen	592	42,23 %	99,60 %	34,14 %	<b>65,86 %</b>
Wehebachschule Raum 4 (04.2)	eingegangen	484	46,07 %	100,00 %	23,32 %	<b>76,68 %</b>
Wehebachschule Raum 2 (05.0)	eingegangen	967	54,19 %	99,81 %	32,50 %	<b>67,50 %</b>
Feuerwehrgerätehaus Jüngersdorf (06.1)	eingegangen	531	63,09 %	98,21 %	29,48 %	<b>70,52 %</b>
Kindergarten Pier Raum 1 (06.2)	eingegangen	483	57,76 %	100,00 %	32,97 %	<b>67,03 %</b>
Bürgerhaus Transvaal (07.0)	eingegangen	866	47,58 %	99,27 %	39,61 %	<b>60,39 %</b>
Alte Schule Heistern (08.0)	eingegangen	836	54,55 %	100,00 %	35,96 %	<b>64,04 %</b>
Martinusschule Raum 1 (09.1)	eingegangen	604	61,59 %	97,58 %	46,83 %	<b>53,17 %</b>
Martinusschule Raum 4 (09.2)	eingegangen	161	58,39 %	100,00 %	<b>57,45 %</b>	42,55 %
Kindergarten Pier Raum 2 (09.3)	eingegangen	178	67,98 %	98,35 %	40,34 %	<b>59,66 %</b>

Stimmbezirk	Stand	Wahlberechtigte	Wähler/innen	gültig	Göbbels, CDU	Münstermann, SPD
Martinusschule Raum 2 (10.0)	eingegangen	907	56,12 %	99,80 %	45,87 %	<b>54,13 %</b>
Martinusschule Raum 3 (11.0)	eingegangen	976	60,35 %	98,64 %	48,54 %	<b>51,46 %</b>
Pfarrheim Schlich (12.1)	eingegangen	314	70,38 %	99,55 %	<b>52,73 %</b>	47,27 %
Feuerwehr Obergeich Raum 1 (12.2)	eingegangen	190	61,58 %	99,15 %	<b>61,21 %</b>	38,79 %
Feuerwehr Obergeich Raum 2 (12.3)	eingegangen	297	49,83 %	100,00 %	<b>53,38 %</b>	46,62 %
Feuerwehrgerätehaus Luchem (13.1)	eingegangen	597	61,31 %	99,45 %	31,32 %	<b>68,68 %</b>
Wehebachschule Raum 3 (13.2)	eingegangen	321	47,35 %	98,68 %	28,00 %	<b>72,00 %</b>
Gemeinde Langerwehe	21 von 21	12.020	55,41 %	99,35 %	37,09 %	<b>62,91 %</b>

# Ratswahl

## Gemeinde Langerwehe

	Anzahl	Prozent
CDU	2.733	35,99 %
SPD	2.930	38,58 %
GRÜNE	1.193	15,71 %
FDP	738	9,72 %

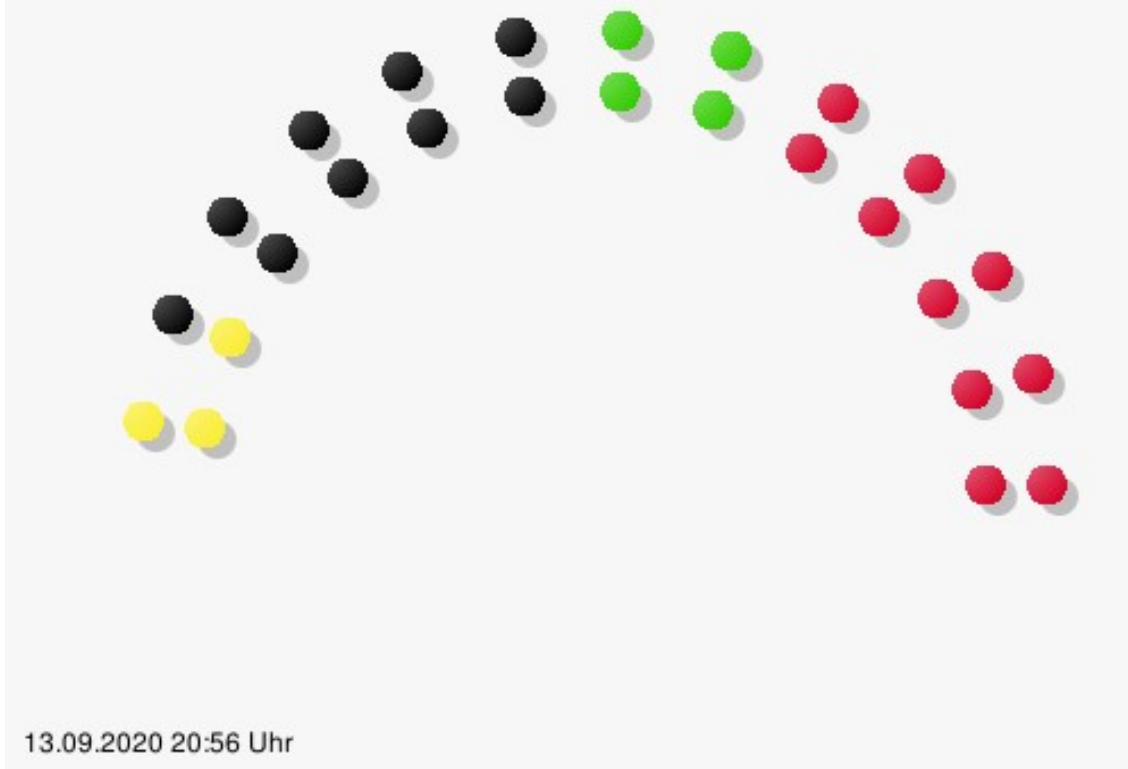


### Sitzverteilung

Es wurden 26 Sitze vergeben.

## Gemeinde Langerwehe - Gesamtergebnis - Sitzverteilung

Ratswahl 13.09.2020

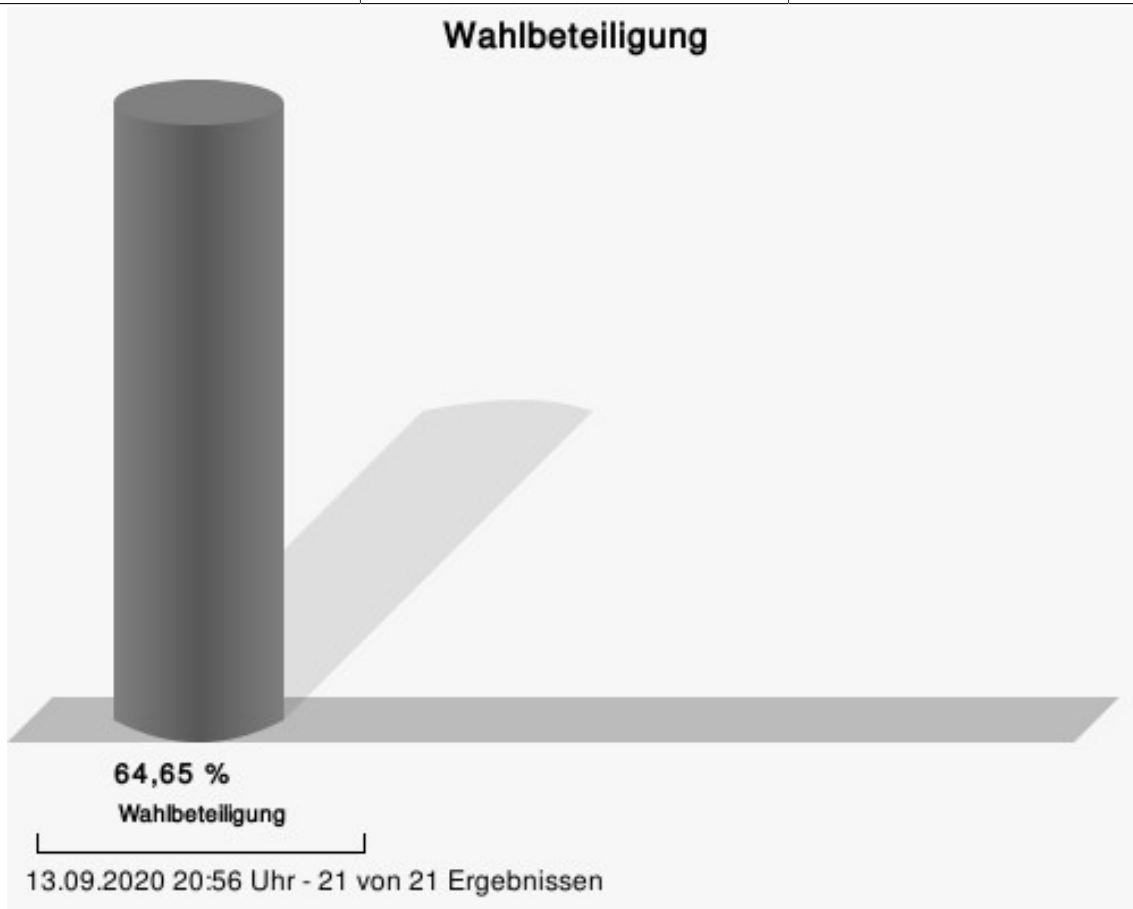


- SPD
- GRÜNE
- CDU
- FDP

gewählte Kandidaten

Partei	Kandidat	Mandat
CDU	Löfgen, Timo	Direktmandat im Wahlbezirk 02
CDU	Kuckertz, Markus	Direktmandat im Wahlbezirk 05
CDU	Liebeck, Reiner	Direktmandat im Wahlbezirk 07
CDU	Weber, Peter	Direktmandat im Wahlbezirk 11
CDU	Düren, Alexandra	Direktmandat im Wahlbezirk 12
CDU	Mevis, Jeffrey	Reservelistenplatz 1
CDU	Kriff, Iris	Reservelistenplatz 2
CDU	Schmitz-Schunken, Philipp	Reservelistenplatz 3
CDU	Welter, Winfried	Reservelistenplatz 7
SPD	König, Gerold	Direktmandat im Wahlbezirk 01
SPD	Gärtner, Christoph	Direktmandat im Wahlbezirk 03
SPD	Mirbach, Thomas	Direktmandat im Wahlbezirk 04
SPD	Leonards, Ludwig	Direktmandat im Wahlbezirk 06
SPD	Dohmen, Heinrich (genannt: Heinz-Willi)	Direktmandat im Wahlbezirk 08
SPD	Kraß, Hubert	Direktmandat im Wahlbezirk 09

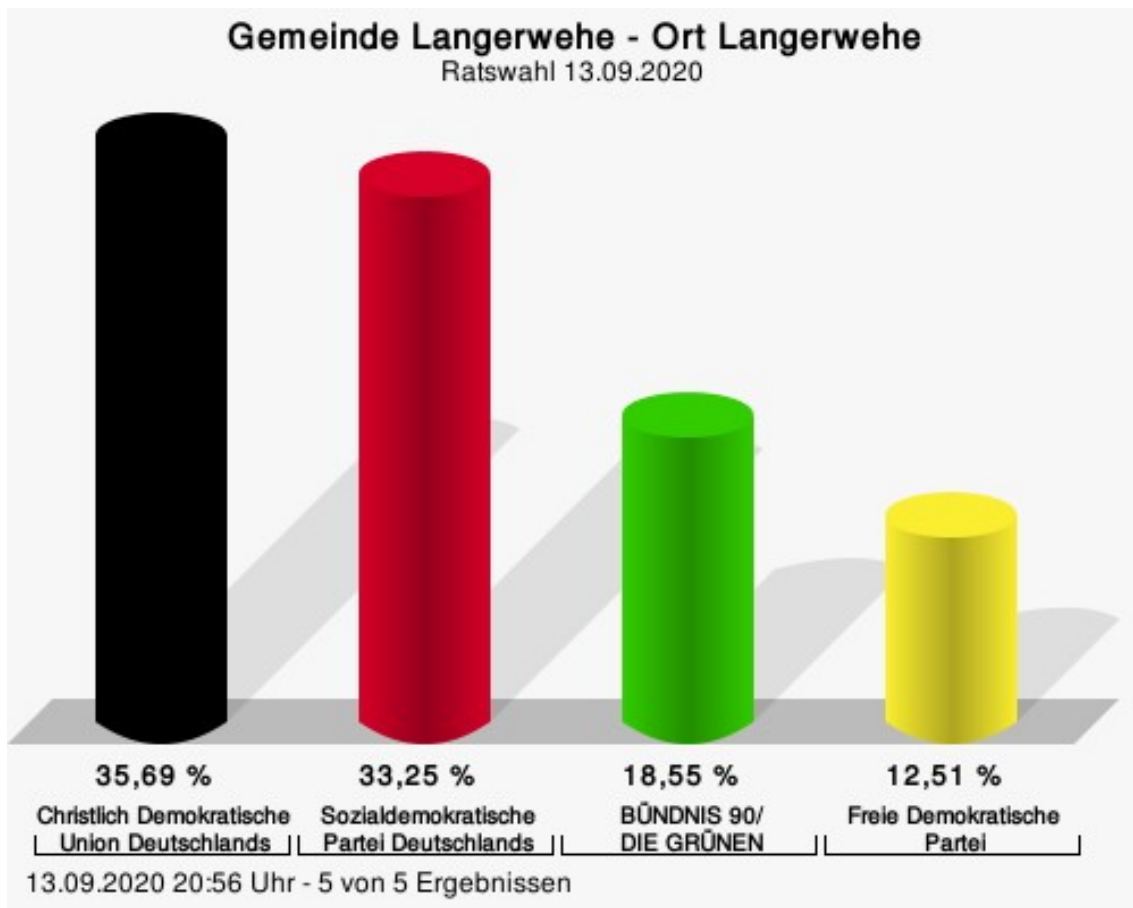
SPD	Münstermann, Peter	Direktmandat im Wahlbezirk 10
SPD	Krings, Uwe	Direktmandat im Wahlbezirk 13
SPD	Küpper-Senz, Albert	Reservelistenplatz 3
SPD	Huizing, Dirk	Reservelistenplatz 4
GRÜNE	Andrä, Barbara	Reservelistenplatz 1
GRÜNE	Andrä, Chris	Reservelistenplatz 2
GRÜNE	Abels, Sigrid	Reservelistenplatz 3
GRÜNE	Knorr, Hans-Jürgen	Reservelistenplatz 4
FDP	Reitler, Andreas	Reservelistenplatz 1
FDP	Meyer, Marcel	Reservelistenplatz 2
FDP	Schmitz, Tim	Reservelistenplatz 3



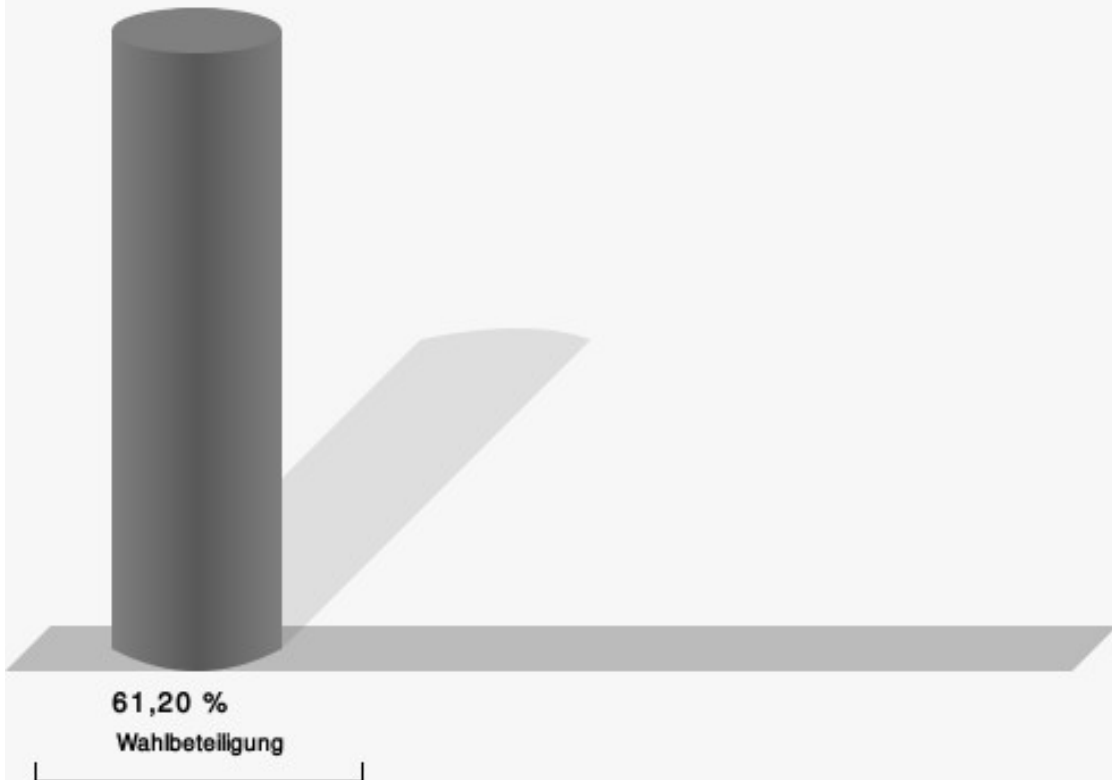


## Gruppierungen Ort Langerwehe

	Anzahl	Prozent
CDU	733	35,69 %
SPD	683	33,25 %
GRÜNE	381	18,55 %
FDP	257	12,51 %



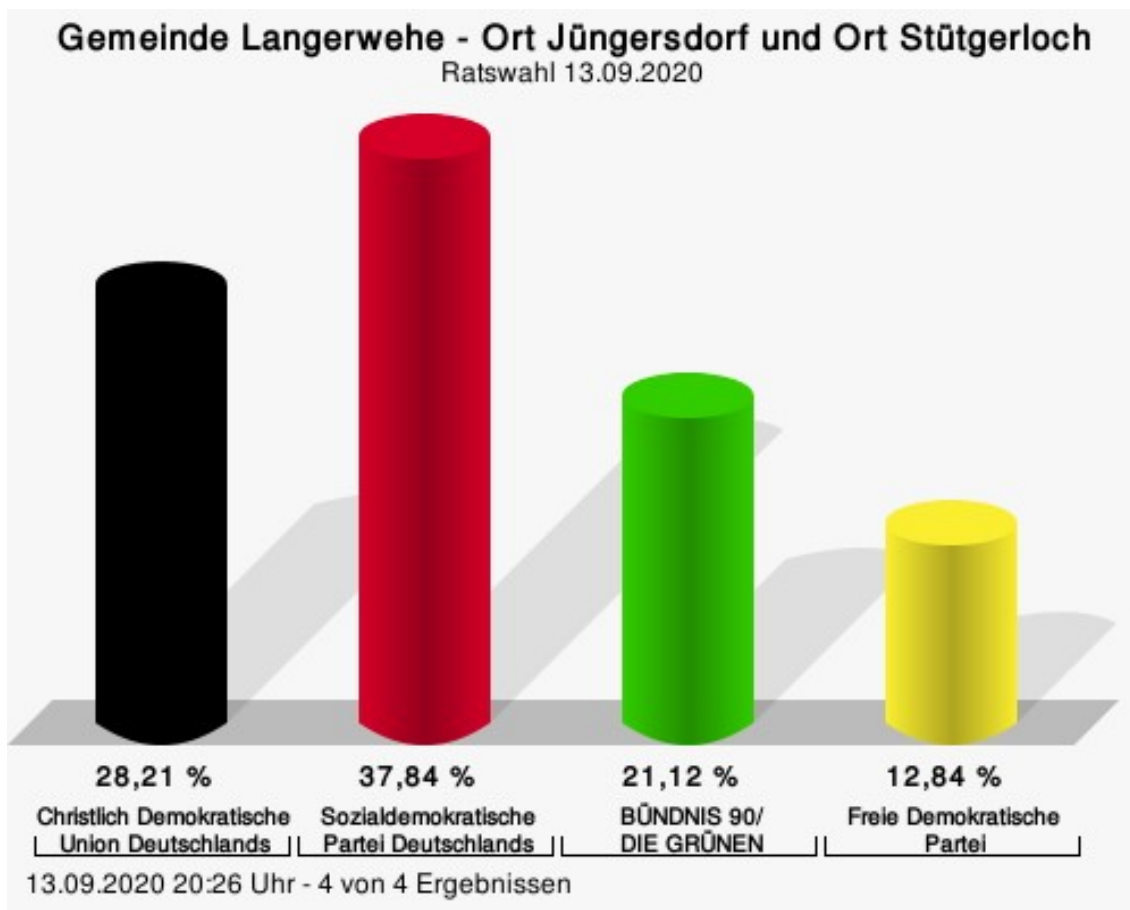
## Wahlbeteiligung



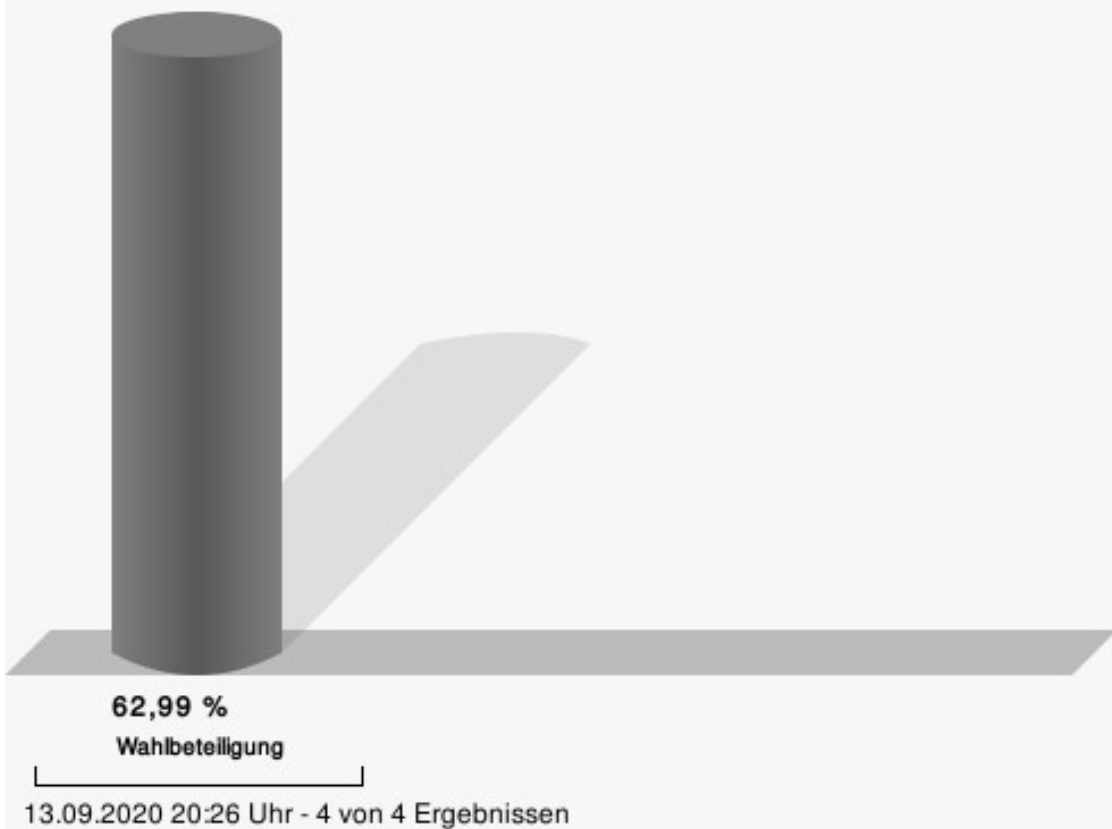
13.09.2020 20:56 Uhr - 5 von 5 Ergebnissen

## Ort Jüngersdorf und Ort Stütgerloch

	Anzahl	Prozent
CDU	378	28,21 %
SPD	507	37,84 %
GRÜNE	283	21,12 %
FDP	172	12,84 %

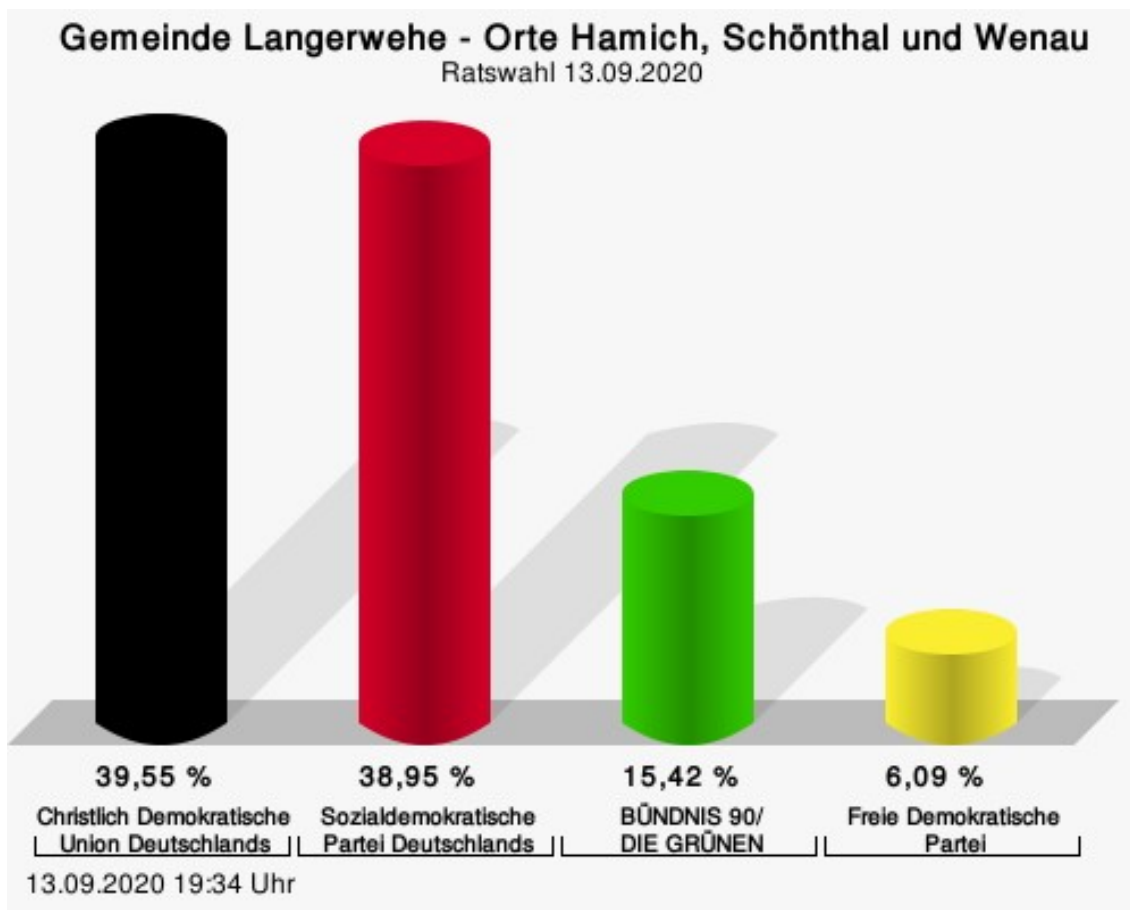


## Wahlbeteiligung

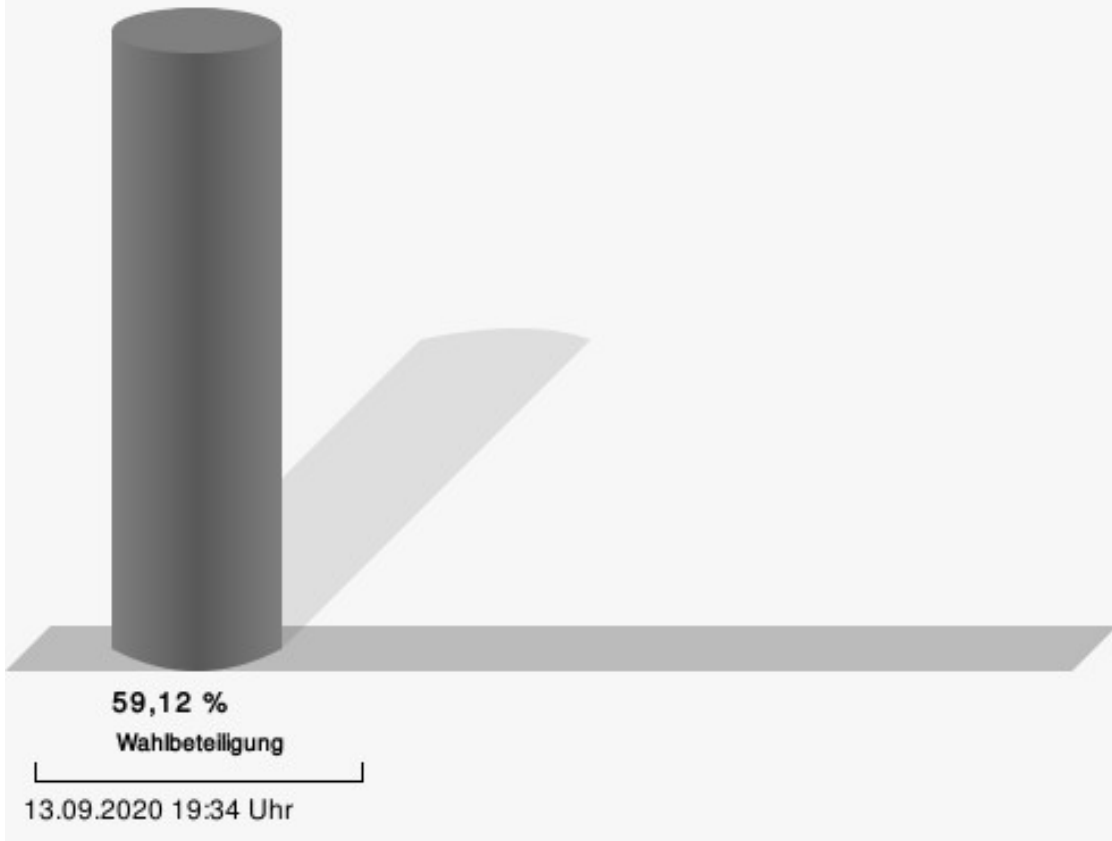


## Orte Hamich, Schönthal und Wenau

	Anzahl	Prozent
CDU	195	39,55 %
SPD	192	38,95 %
GRÜNE	76	15,42 %
FDP	30	6,09 %

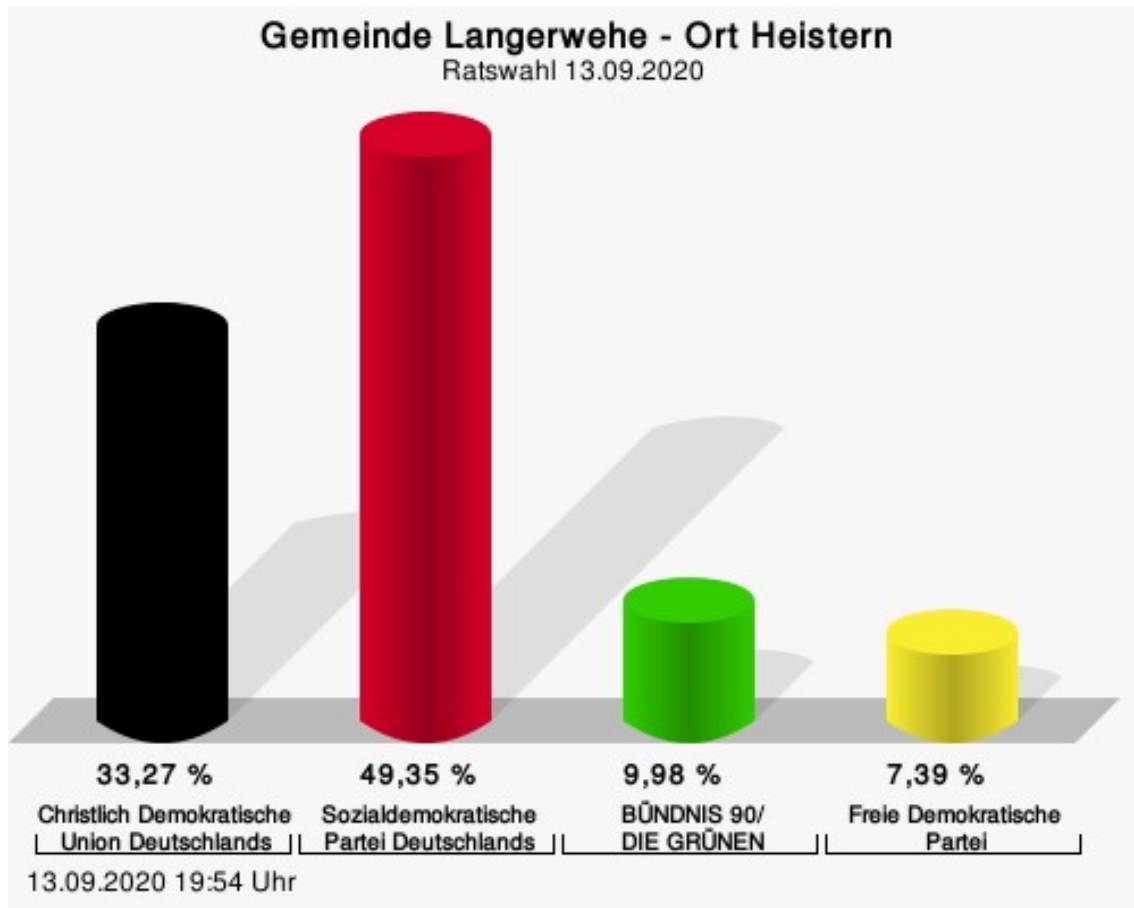


## Wahlbeteiligung

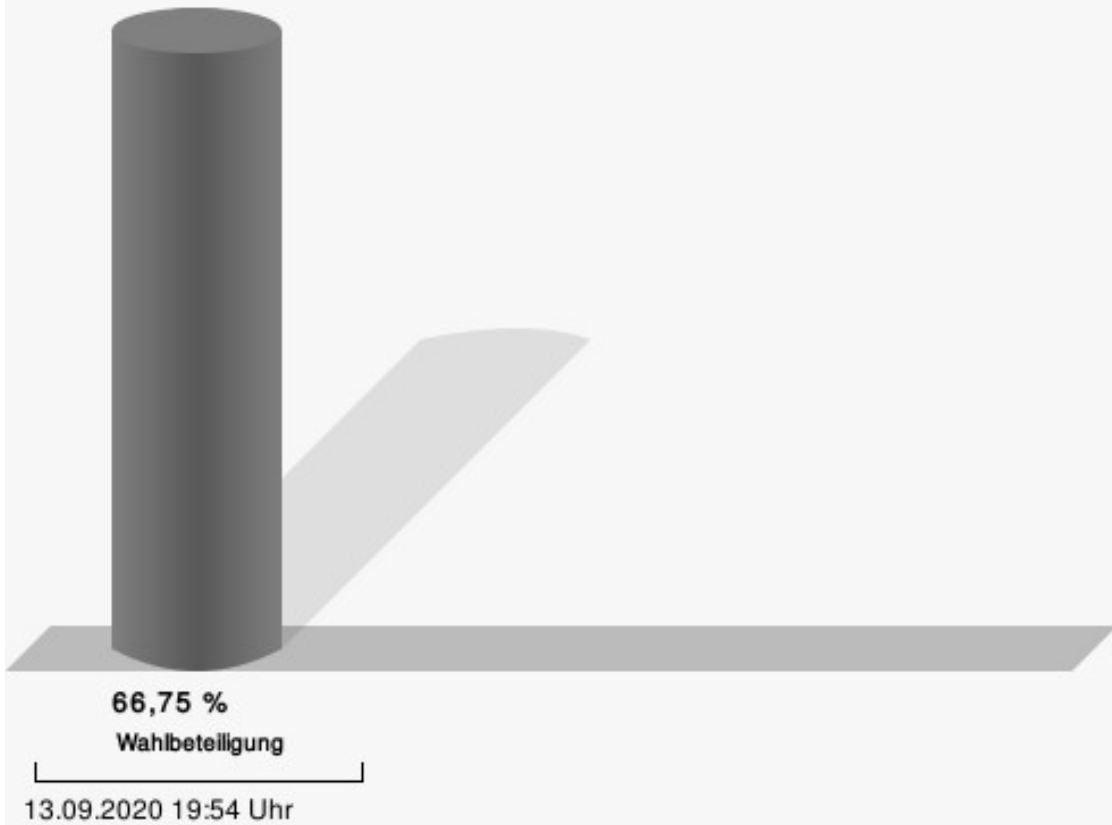


## Ort Heistern

	Anzahl	Prozent
CDU	180	33,27 %
SPD	267	49,35 %
GRÜNE	54	9,98 %
FDP	40	7,39 %



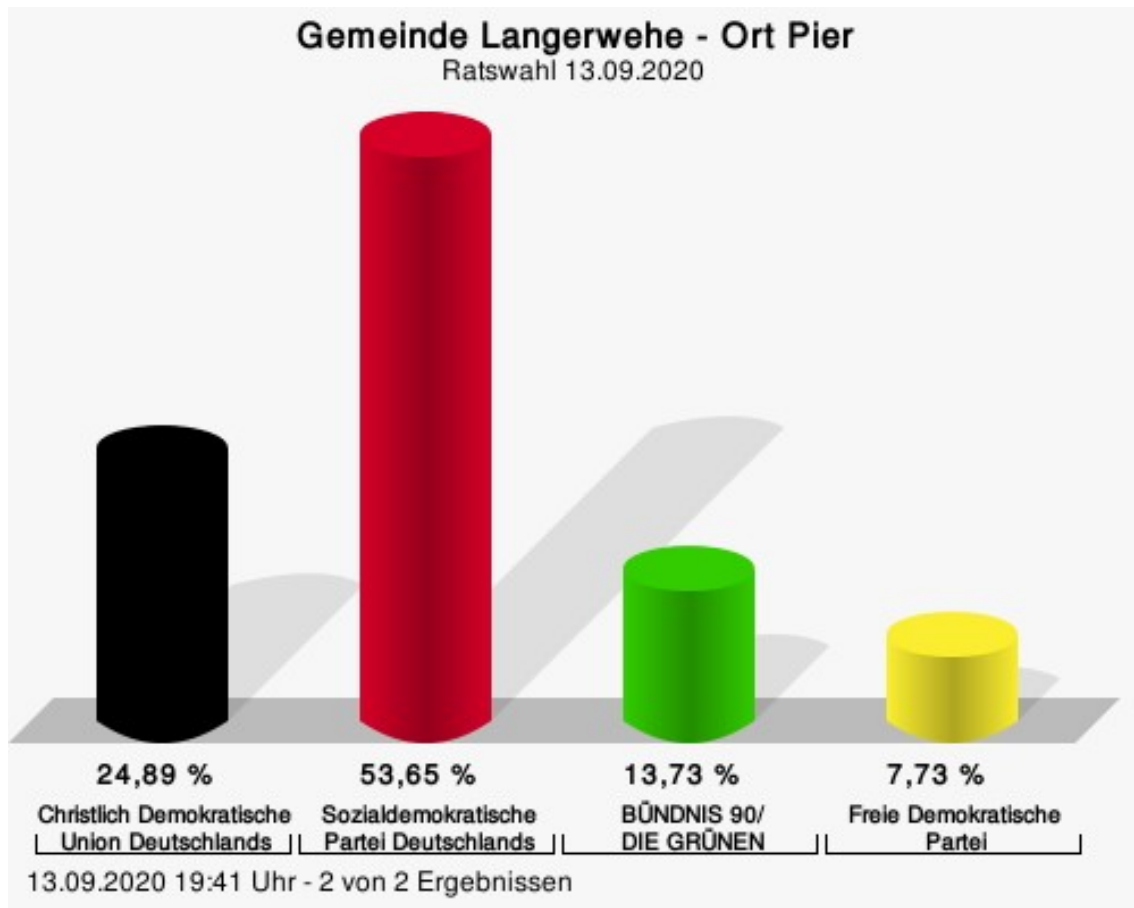
## Wahlbeteiligung



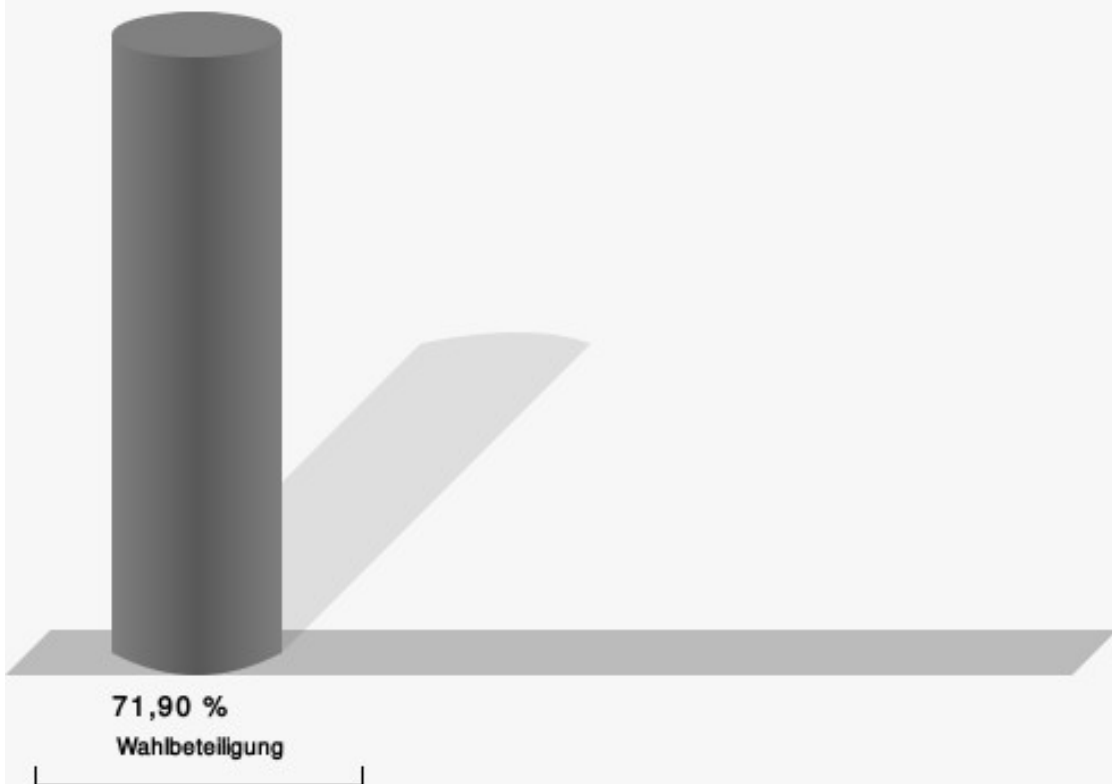


## Ort Pier

	Anzahl	Prozent
CDU	116	24,89 %
SPD	250	53,65 %
GRÜNE	64	13,73 %
FDP	36	7,73 %



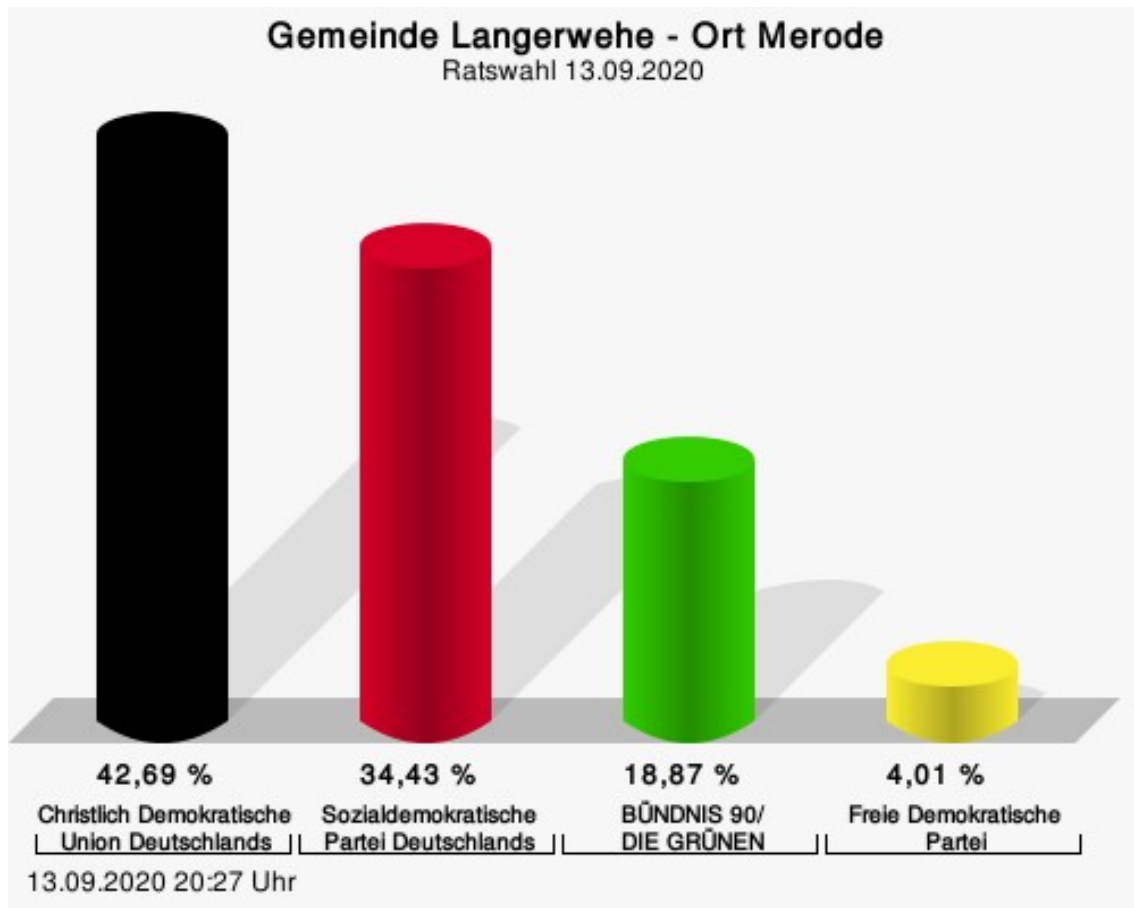
## Wahlbeteiligung



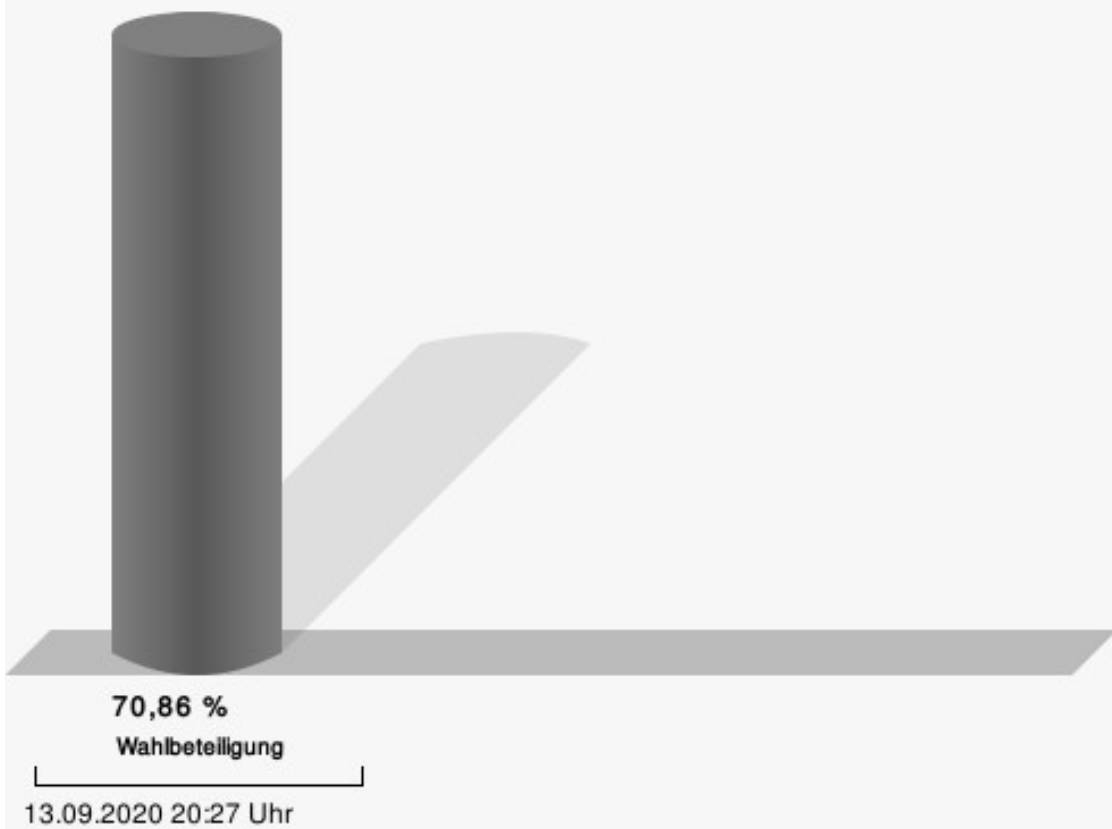
13.09.2020 19:41 Uhr - 2 von 2 Ergebnissen

## Ort Merode

	Anzahl	Prozent
CDU	181	42,69 %
SPD	146	34,43 %
GRÜNE	80	18,87 %
FDP	17	4,01 %

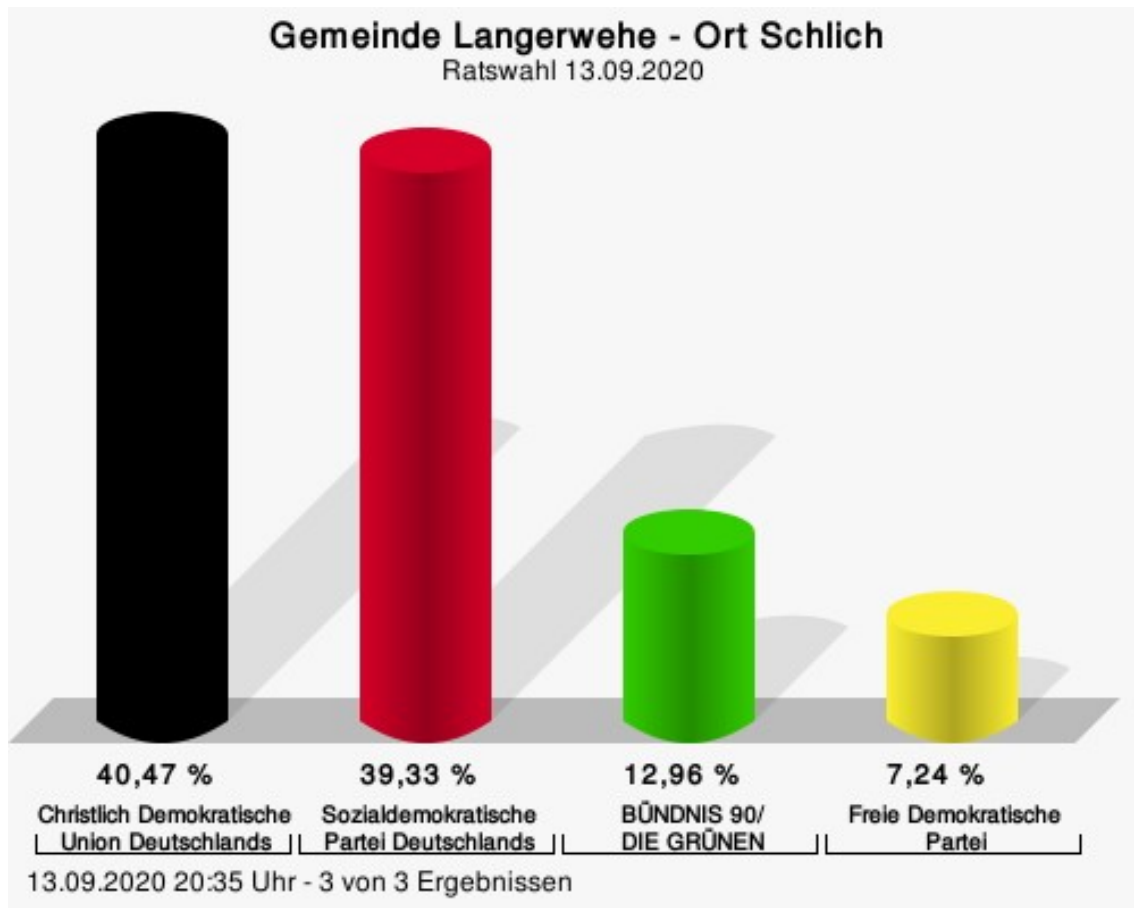


## Wahlbeteiligung

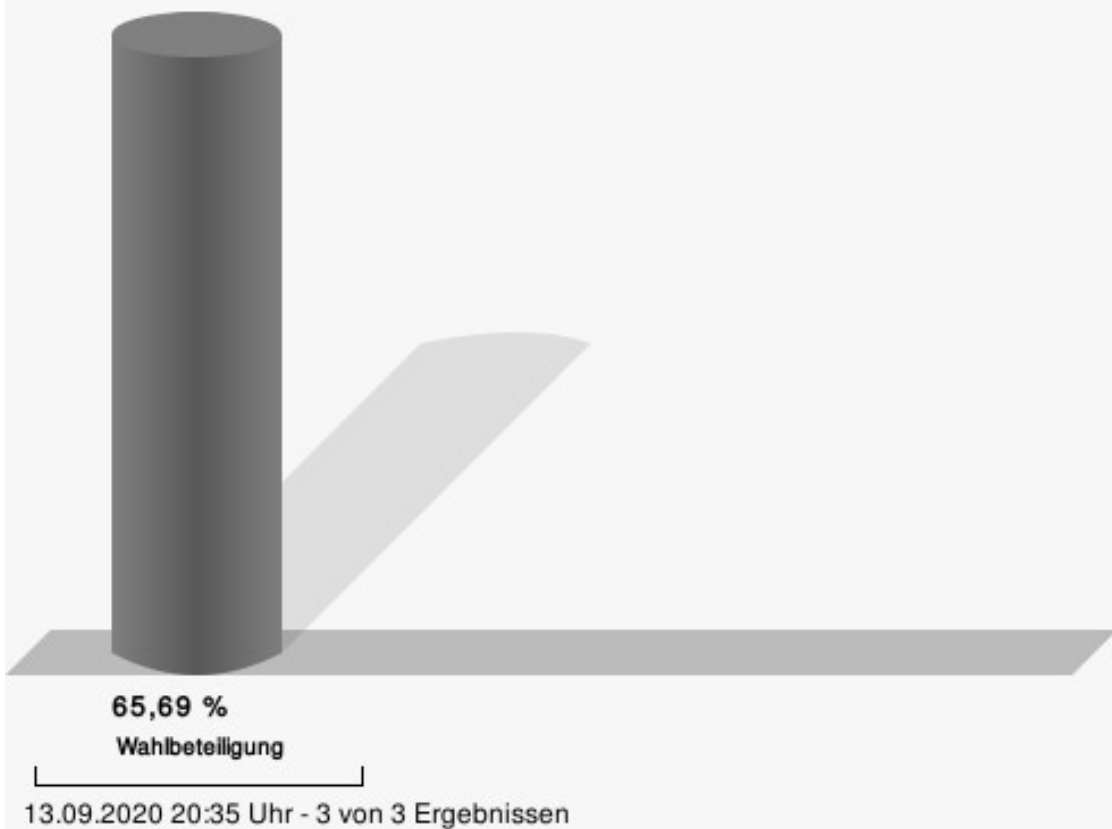


## Ort Schlich

	Anzahl	Prozent
CDU	531	40,47 %
SPD	516	39,33 %
GRÜNE	170	12,96 %
FDP	95	7,24 %

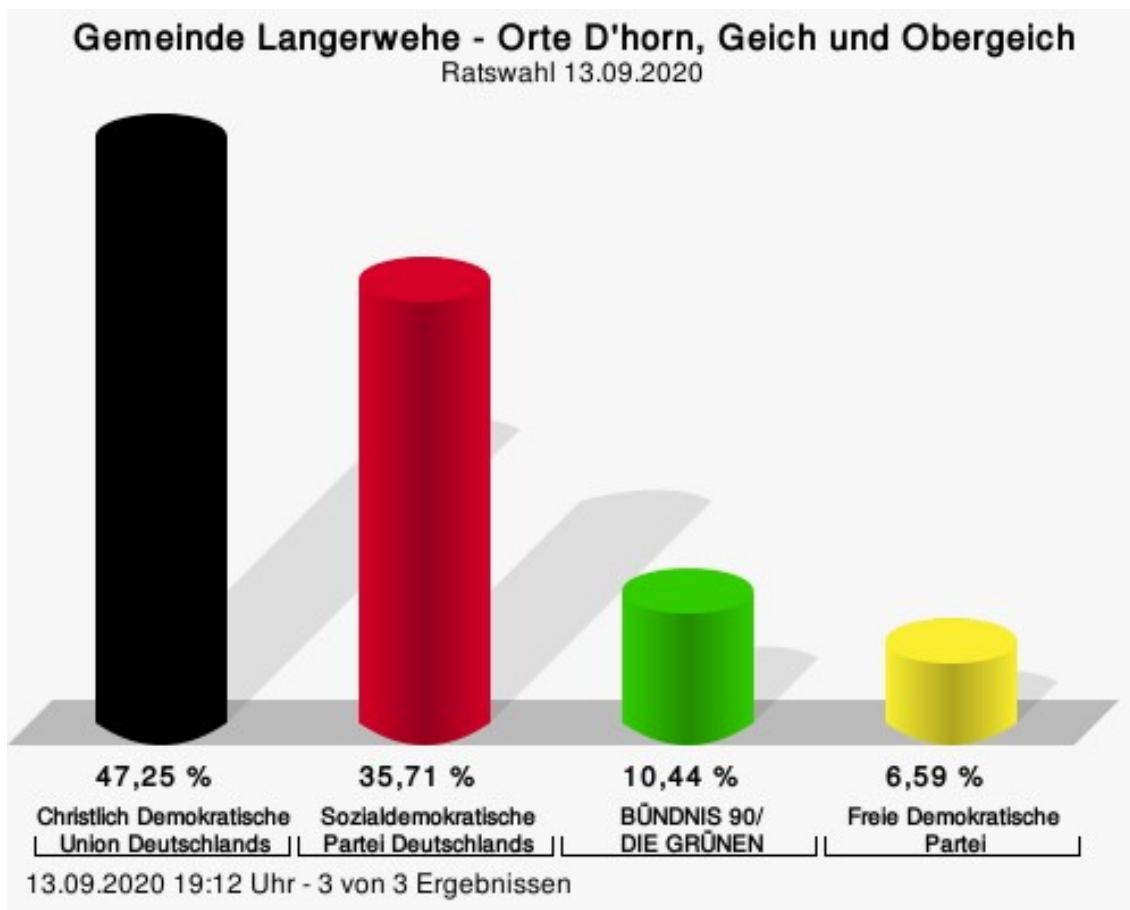


## Wahlbeteiligung

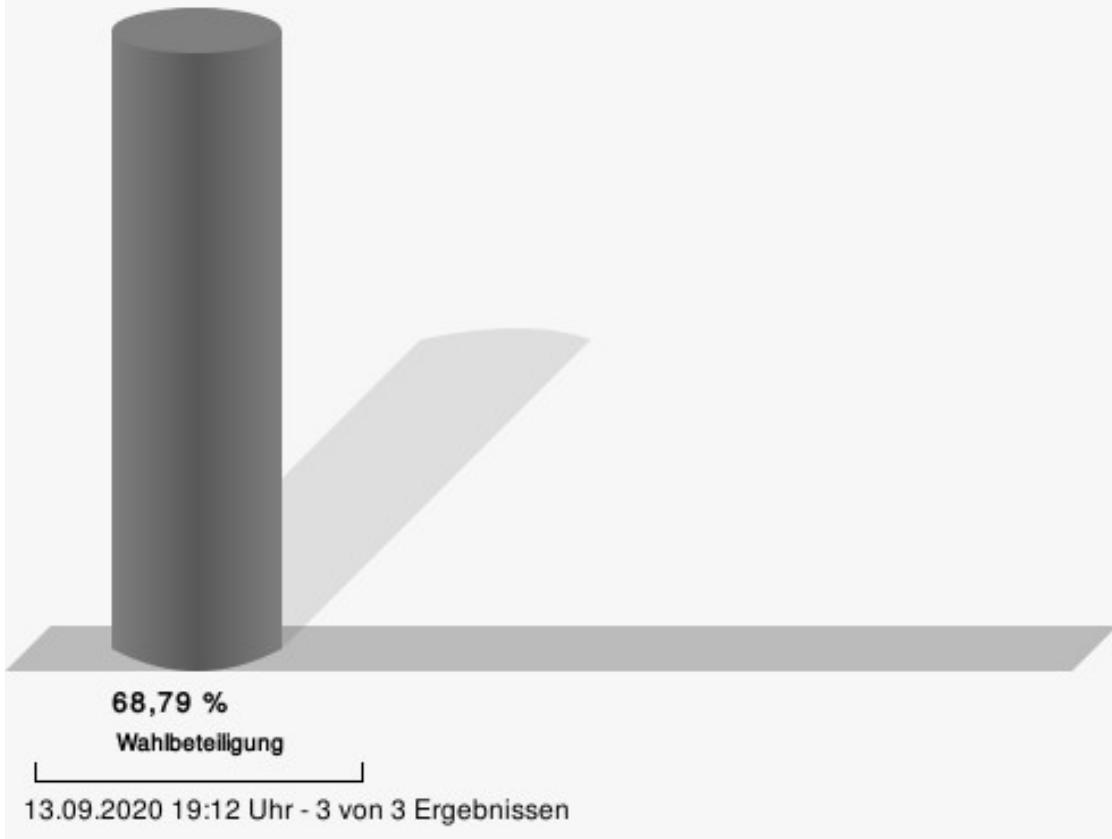


## Orte D'horn, Geich und Obergeich

	Anzahl	Prozent
CDU	258	47,25 %
SPD	195	35,71 %
GRÜNE	57	10,44 %
FDP	36	6,59 %



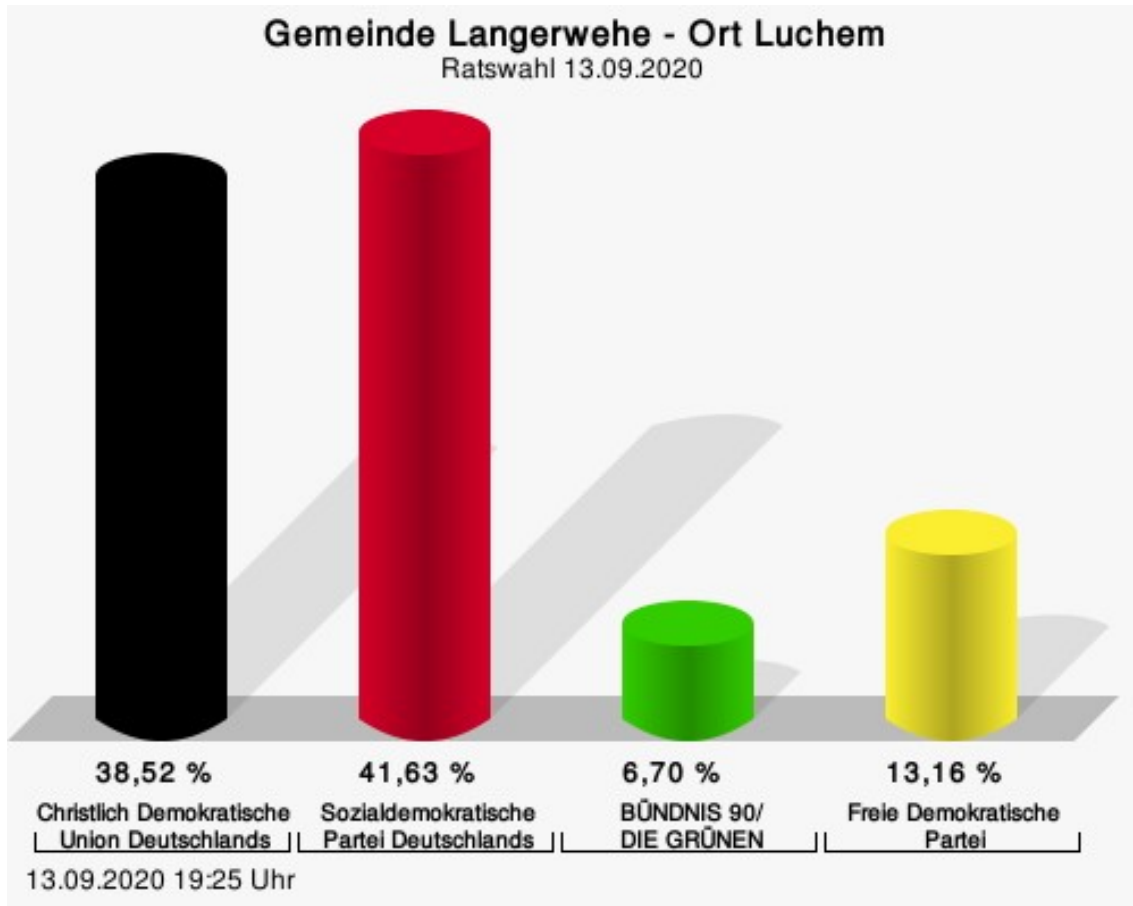
## Wahlbeteiligung



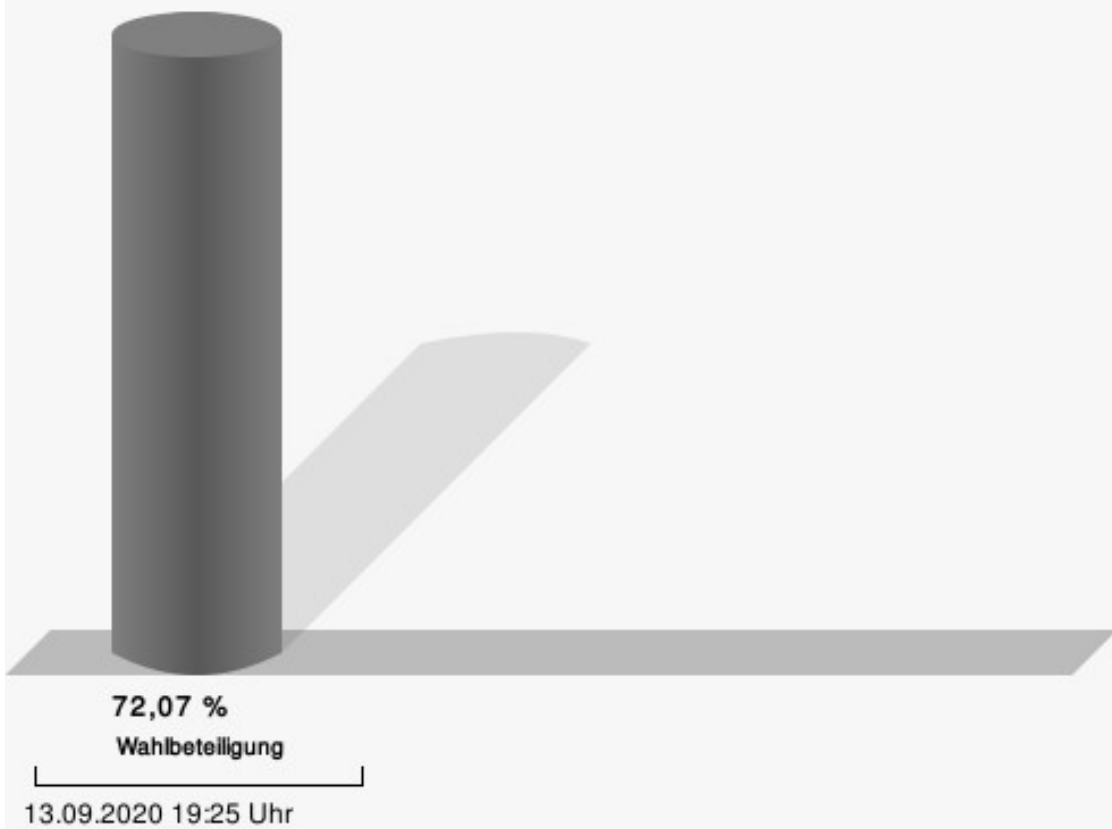


## Ort Luchem

	Anzahl	Prozent
CDU	161	38,52 %
SPD	174	41,63 %
GRÜNE	28	6,70 %
FDP	55	13,16 %



## Wahlbeteiligung



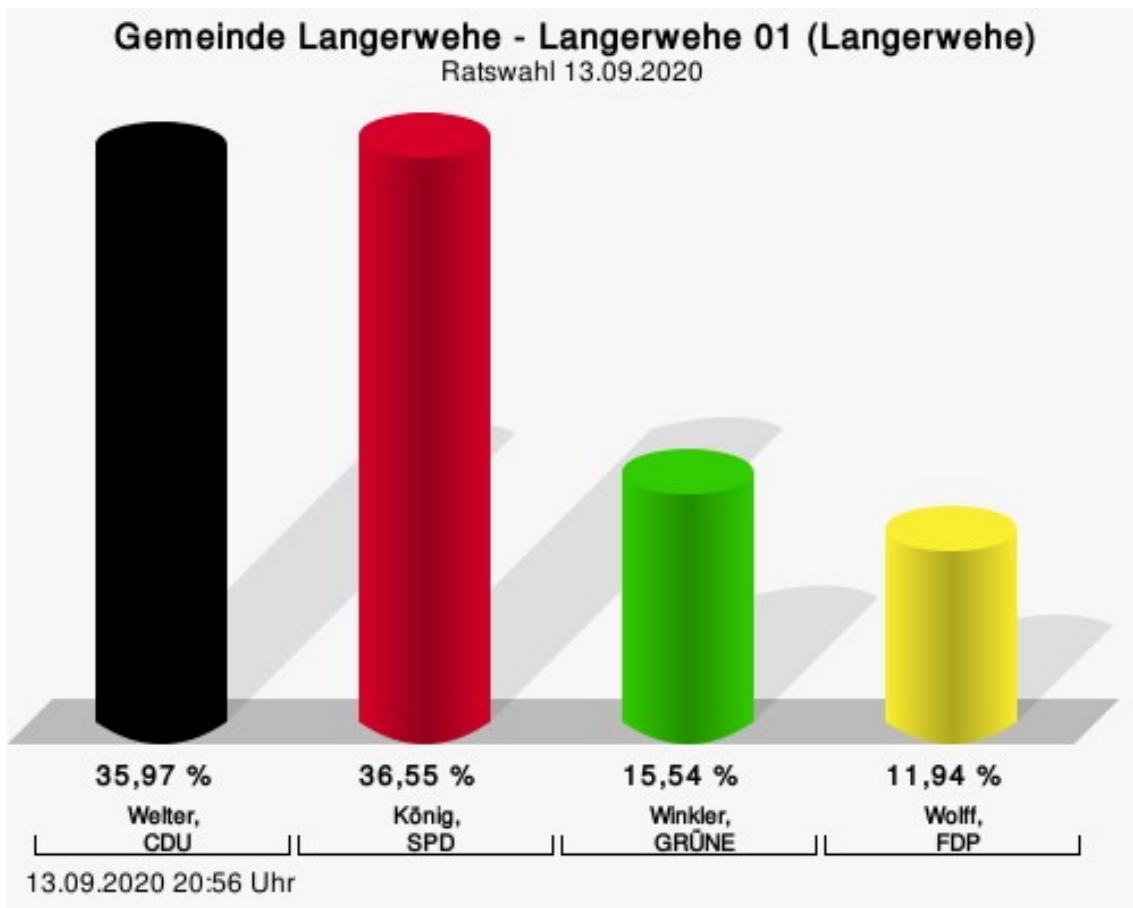
# Übersicht Gruppierungen

Zusammenstellung der Ergebnisse nach Gruppierungen

Gruppierung	Stand	Wahlberechtigte	Wähler/innen	gültig	CDU	SPD	GRÜNE	FDP
Ort Langerwehe	5 von 5	3.428	61,20 %	97,90 %	<b>35,69 %</b>	33,25 %	18,55 %	12,51 %
Ort Jüngersdorf und Ort Stütger- loch	4 von 4	2.186	62,99 %	97,31 %	28,21 %	<b>37,84 %</b>	21,12 %	12,84 %
Orte Hamich, Schönthal und Wenau	1 von 1	866	59,12 %	96,29 %	<b>39,55 %</b>	38,95 %	15,42 %	6,09 %
Ort Heistern	1 von 1	836	66,75 %	96,95 %	33,27 %	<b>49,35 %</b>	9,98 %	7,39 %
Ort Pier	2 von 2	662	71,90 %	97,90 %	24,89 %	<b>53,65 %</b>	13,73 %	7,73 %
Ort Merode	1 von 1	604	70,86 %	99,07 %	<b>42,69 %</b>	34,43 %	18,87 %	4,01 %
Ort Schlich	3 von 3	2.046	65,69 %	97,62 %	<b>40,47 %</b>	39,33 %	12,96 %	7,24 %
Orte D'horn, Geich und Ober- geich	3 von 3	801	68,79 %	99,09 %	<b>47,25 %</b>	35,71 %	10,44 %	6,59 %
Ort Luchem	1 von 1	598	72,07 %	96,98 %	38,52 %	<b>41,63 %</b>	6,70 %	13,16 %

## Wahlbezirke Langerwehe 01 (Langerwehe)

	Anzahl	Prozent
Welter, CDU	250	35,97 %
König, SPD	254	36,55 %
Winkler, GRÜNE	108	15,54 %
Wolff, FDP	83	11,94 %



Welter, CDU = Winfried Welter, Christlich Demokratische Union Deutschlands


König, SPD = Gerold König, Sozialdemokratische Partei Deutschlands

Winkler, GRÜNE = Petra Winkler, BÜNDNIS 90/DIE GRÜNEN

Wolff, FDP = Andrea Wolff, Freie Demokratische Partei

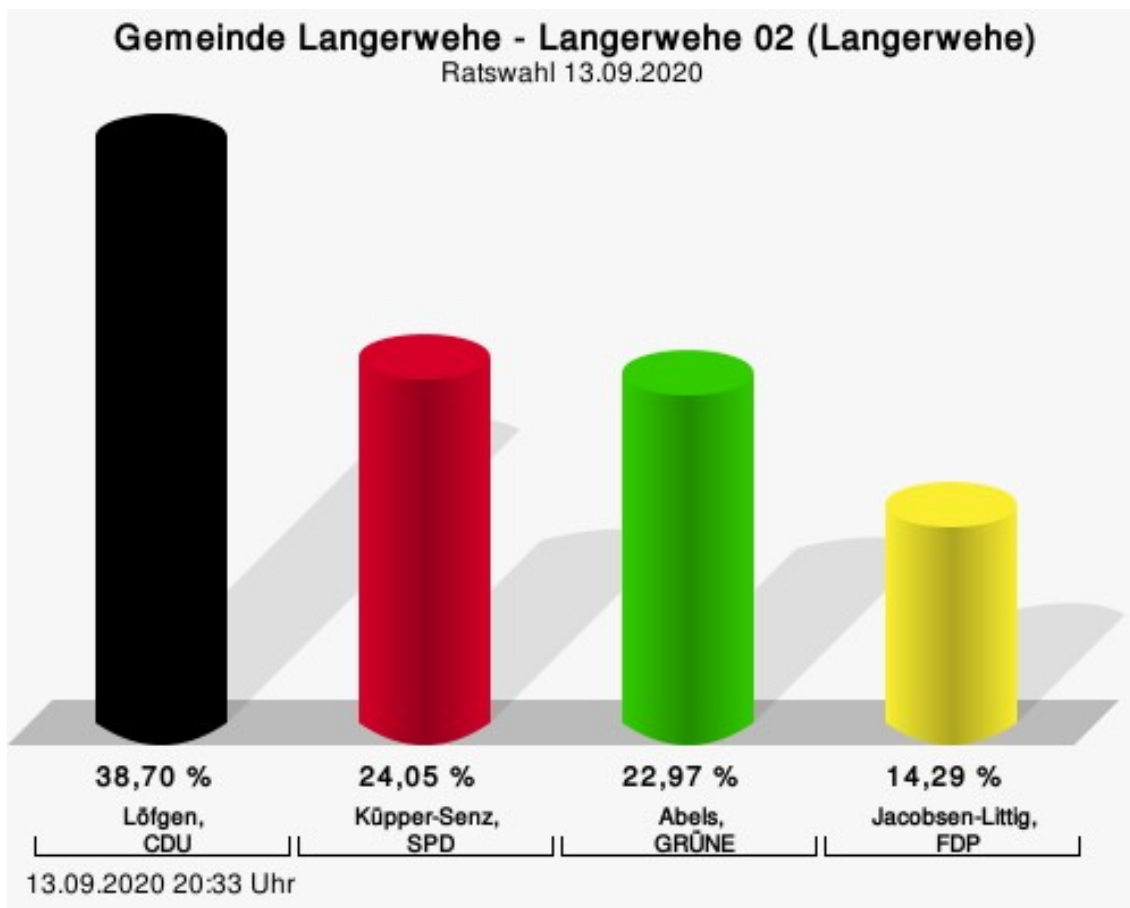
Gewählt
König, Gerold (SPD)

## Wahlbeteiligung



## Langerwehe 02 (Langerwehe)

	Anzahl	Prozent
Löfgen, CDU	214	38,70 %
Küpper-Senz, SPD	133	24,05 %
Abels, GRÜNE	127	22,97 %
Jacobsen-Littig, FDP	79	14,29 %



Löfgen, CDU = Timo Löfgen, Christlich Demokratische Union Deutschlands

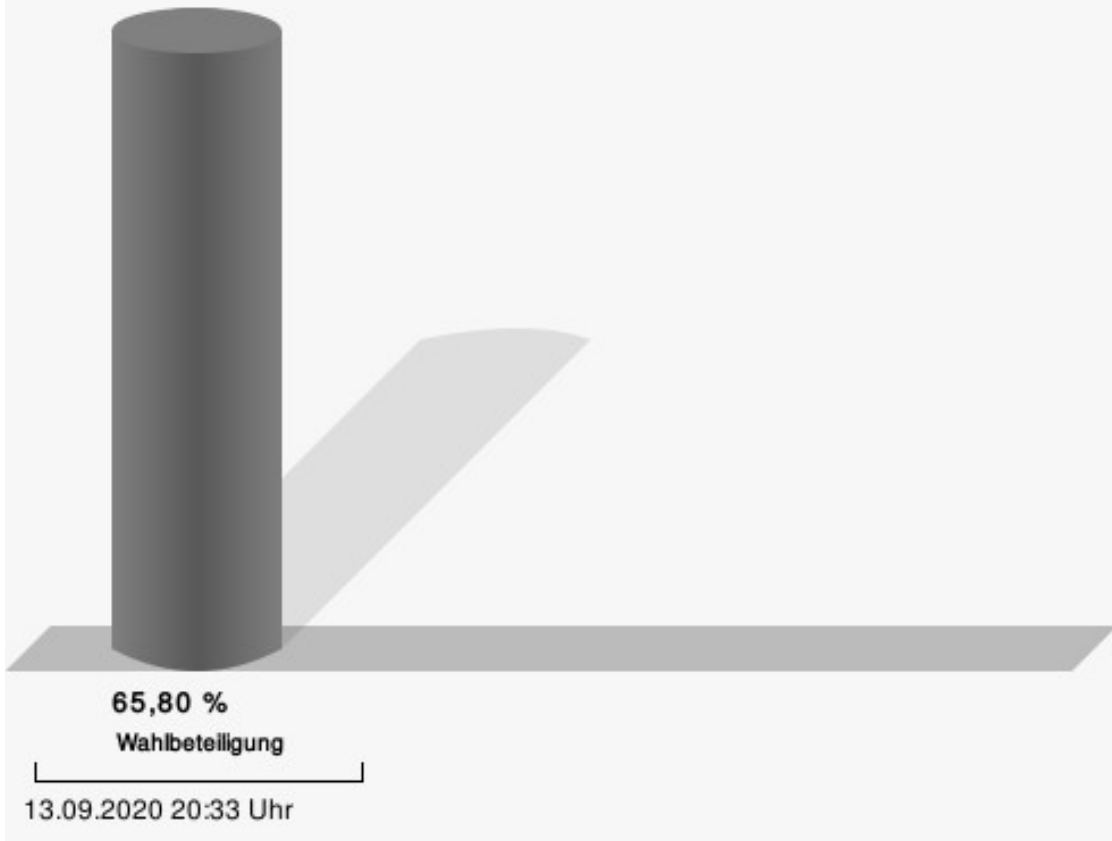
Küpper-Senz, SPD = Albert Küpper-Senz, Sozialdemokratische Partei Deutschlands

Abels, GRÜNE = Sigrid Abels, BÜNDNIS 90/DIE GRÜNEN

Jacobsen-Littig, FDP = Laura Jacobsen-Littig, Freie Demokratische Partei

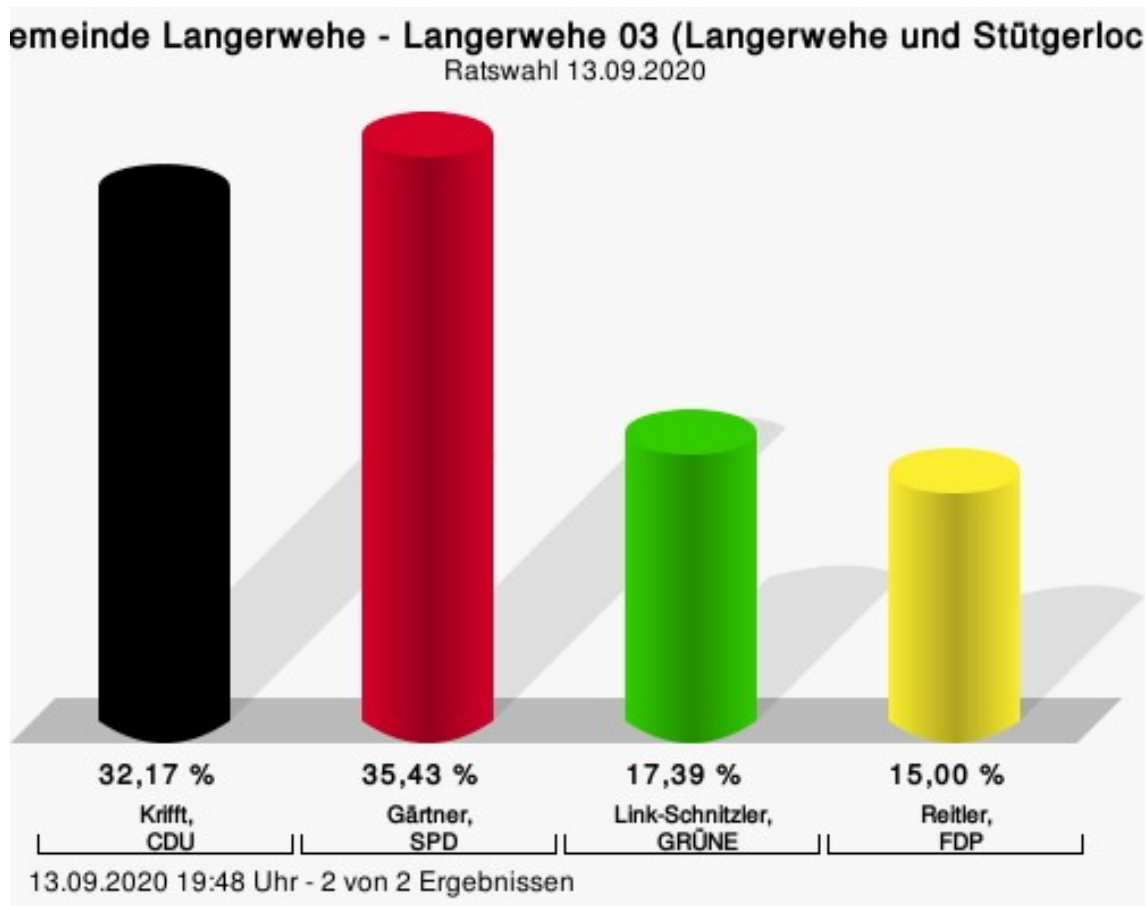
Gewählt
Löfgen, Timo (CDU)

## Wahlbeteiligung



## Langerwehe 03 (Langerwehe und Stütgerloch)

	Anzahl	Prozent
Kriff, CDU	148	32,17 %
Gärtner, SPD	163	35,43 %
Link-Schnitzler, GRÜNE	80	17,39 %
Reitler, FDP	69	15,00 %

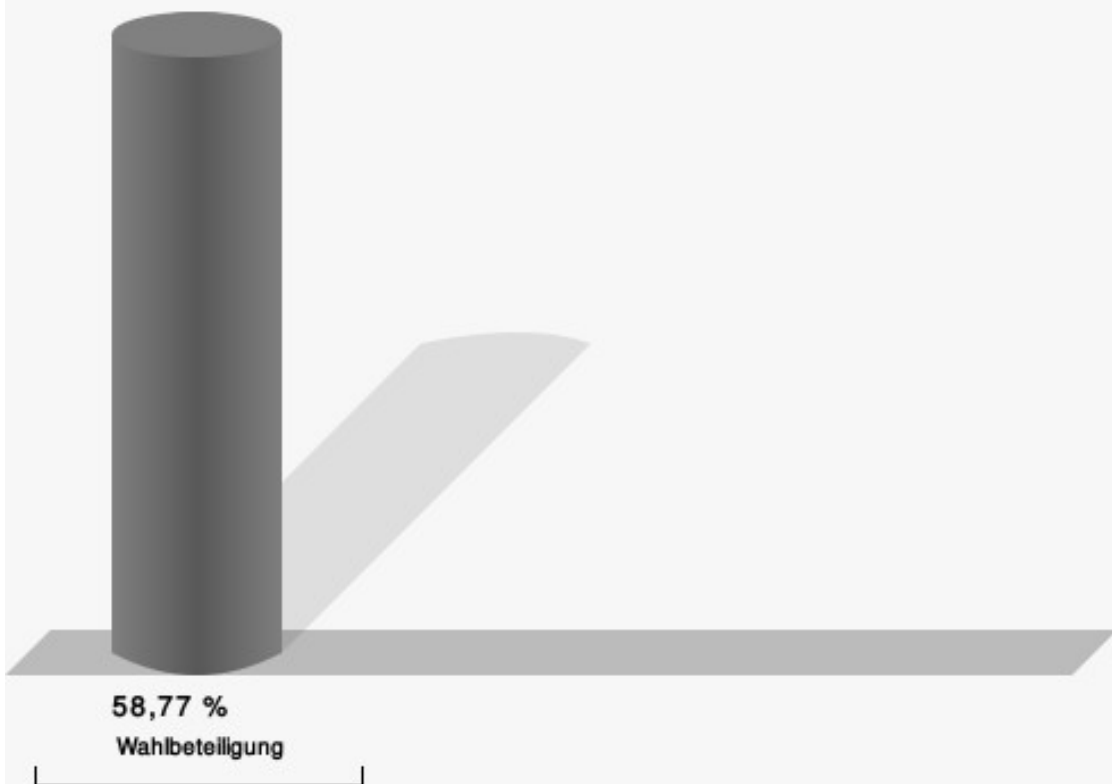


Kriff, CDU = Iris Kriff, Christlich Demokratische Union Deutschlands  
 Gärtner, SPD = Christoph Gärtner, Sozialdemokratische Partei Deutschlands  
 Link-Schnitzler, GRÜNE = Irmgard Link-Schnitzler, BÜNDNIS 90/DIE GRÜNEN  
 Reitler, FDP = Andreas Reitler, Freie Demokratische Partei

Gewählt
Gärtner, Christoph (SPD)



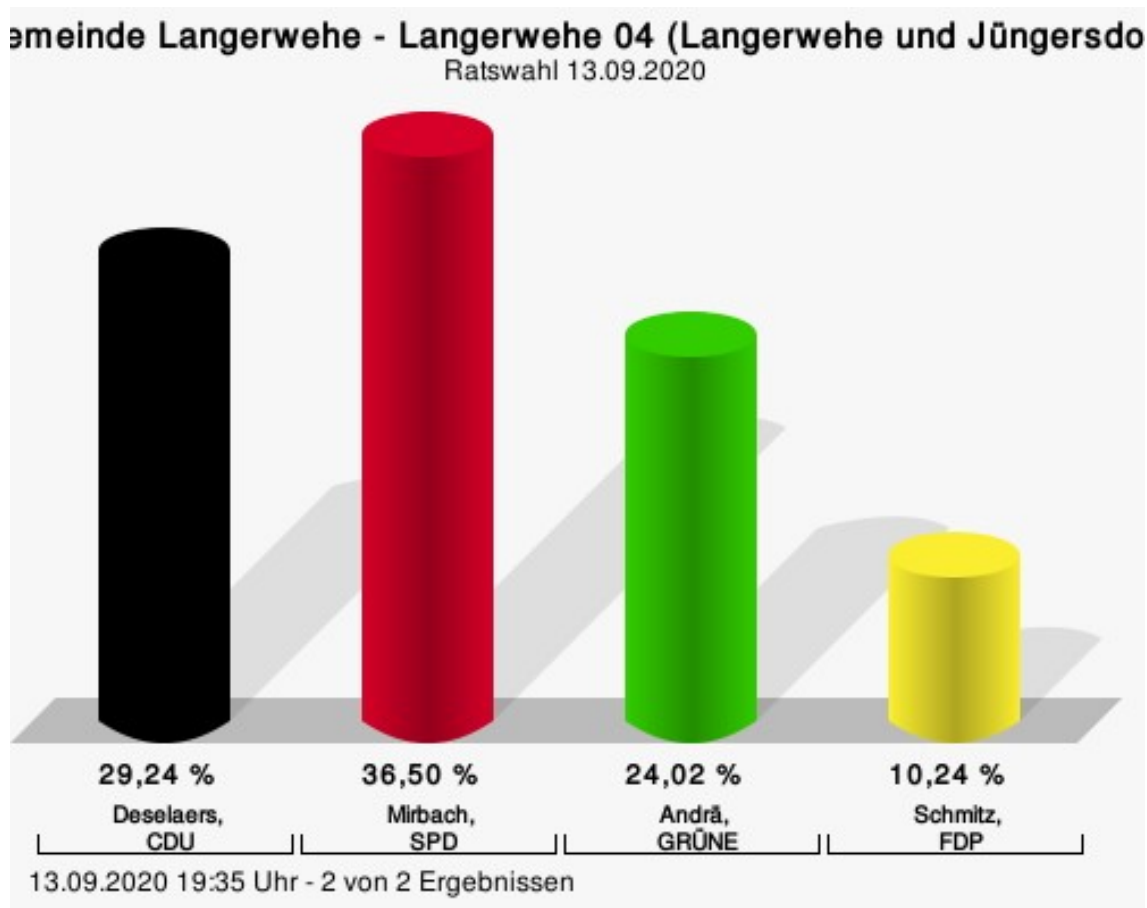
## Wahlbeteiligung



13.09.2020 19:48 Uhr - 2 von 2 Ergebnissen

## Langerwehe 04 (Langerwehe und Jüngersdorf)

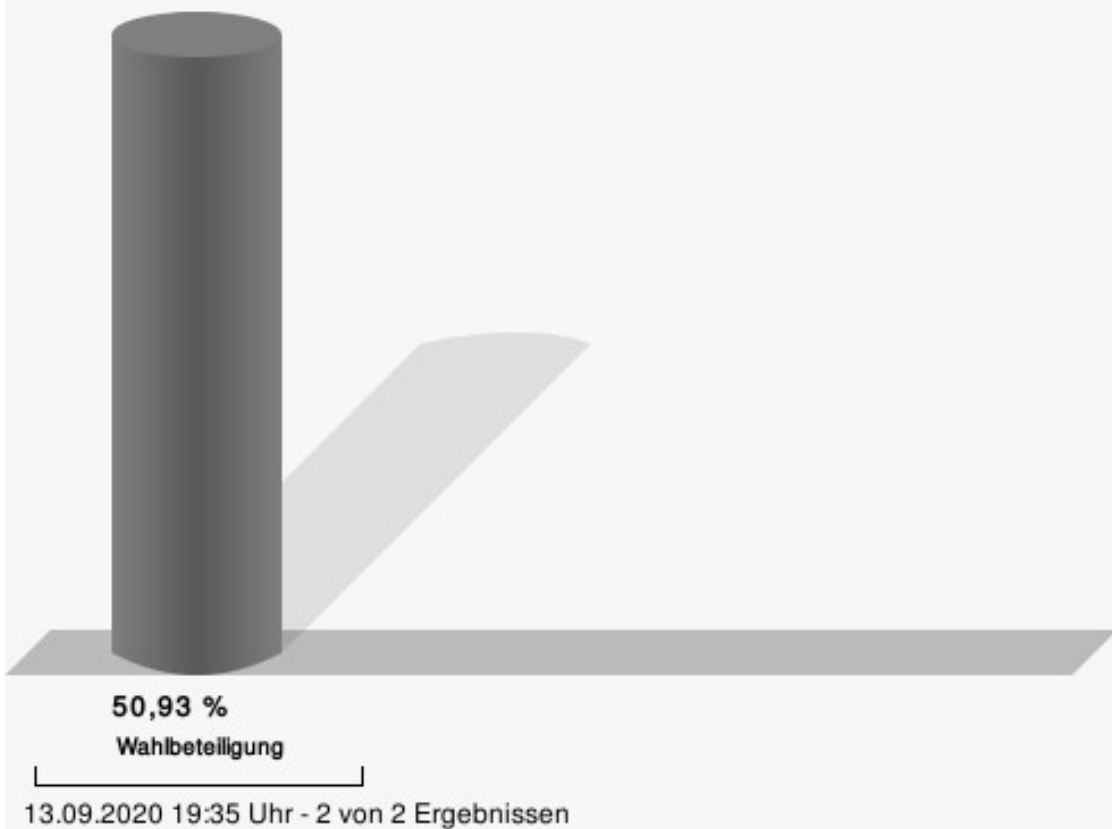
	Anzahl	Prozent
Deselaers, CDU	157	29,24 %
Mirbach, SPD	196	36,50 %
Andrä, GRÜNE	129	24,02 %
Schmitz, FDP	55	10,24 %



Deselaers, CDU = Horst Deselaers, Christlich Demokratische Union Deutschlands  
 Mirbach, SPD = Thomas Mirbach, Sozialdemokratische Partei Deutschlands  
 Andrä, GRÜNE = Barbara Andrä, BÜNDNIS 90/DIE GRÜNEN  
 Schmitz, FDP = Tim Schmitz, Freie Demokratische Partei

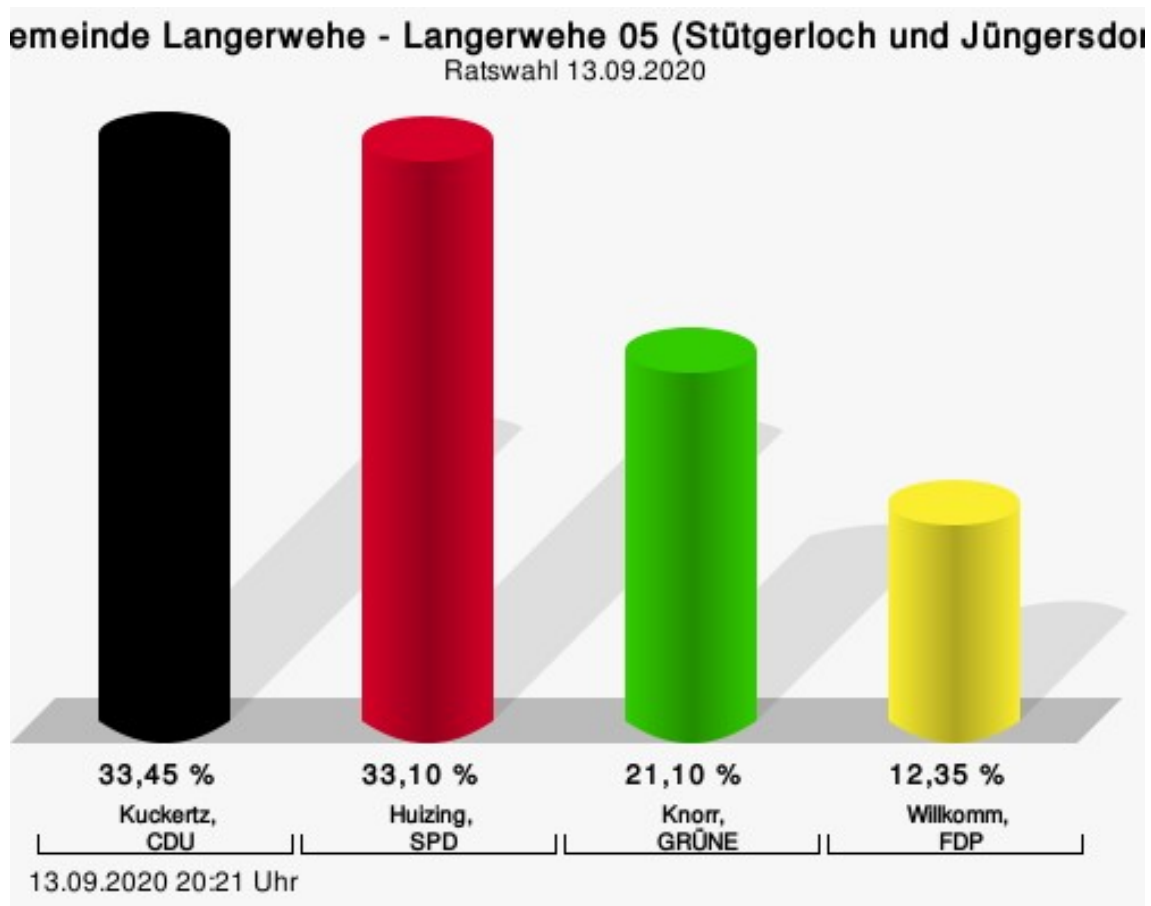
Gewählt
Mirbach, Thomas (SPD)

## Wahlbeteiligung



## Langerwehe 05 (Stütgerloch und Jüngersdorf)

	Anzahl	Prozent
Kuckertz, CDU	195	33,45 %
Huizing, SPD	193	33,10 %
Knorr, GRÜNE	123	21,10 %
Willkomm, FDP	72	12,35 %



Kuckertz, CDU = Markus Kuckertz, Christlich Demokratische Union Deutschlands

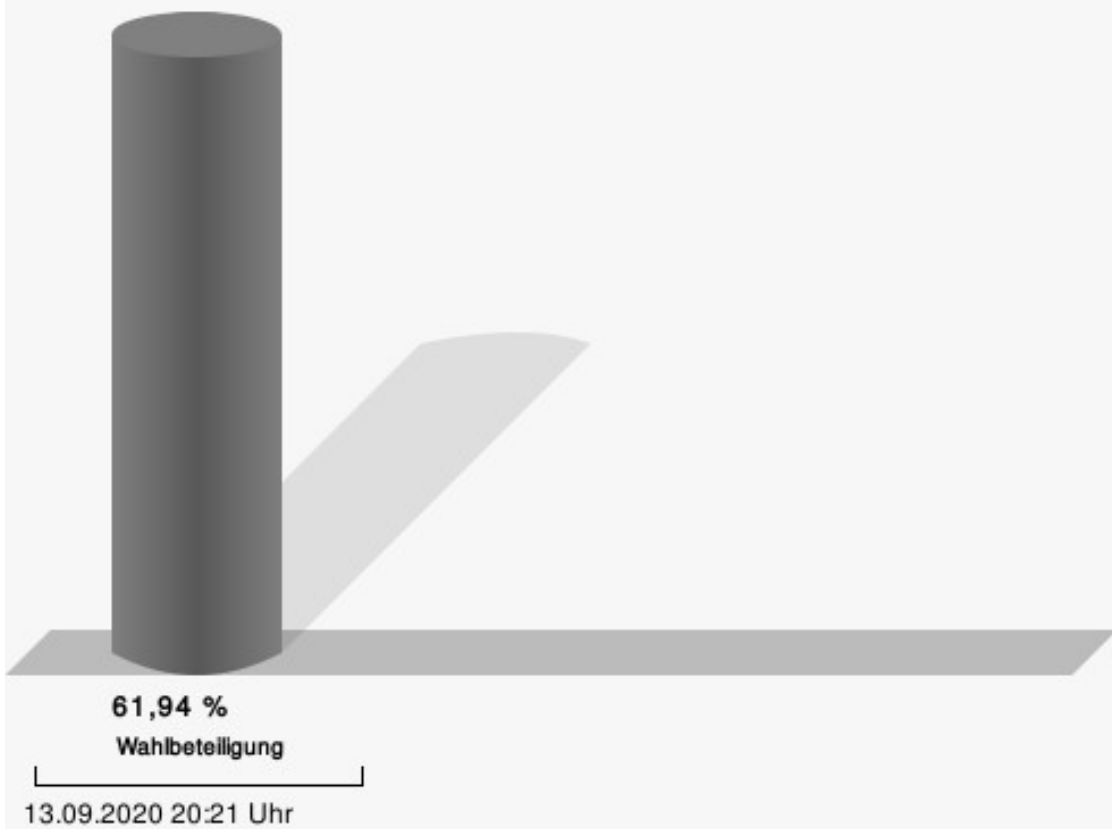
Huizing, SPD = Dirk Huizing, Sozialdemokratische Partei Deutschlands

Knorr, GRÜNE = Hans-Jürgen Knorr, BÜNDNIS 90/DIE GRÜNEN

Willkomm, FDP = Alexander Hans Willkomm, Freie Demokratische Partei

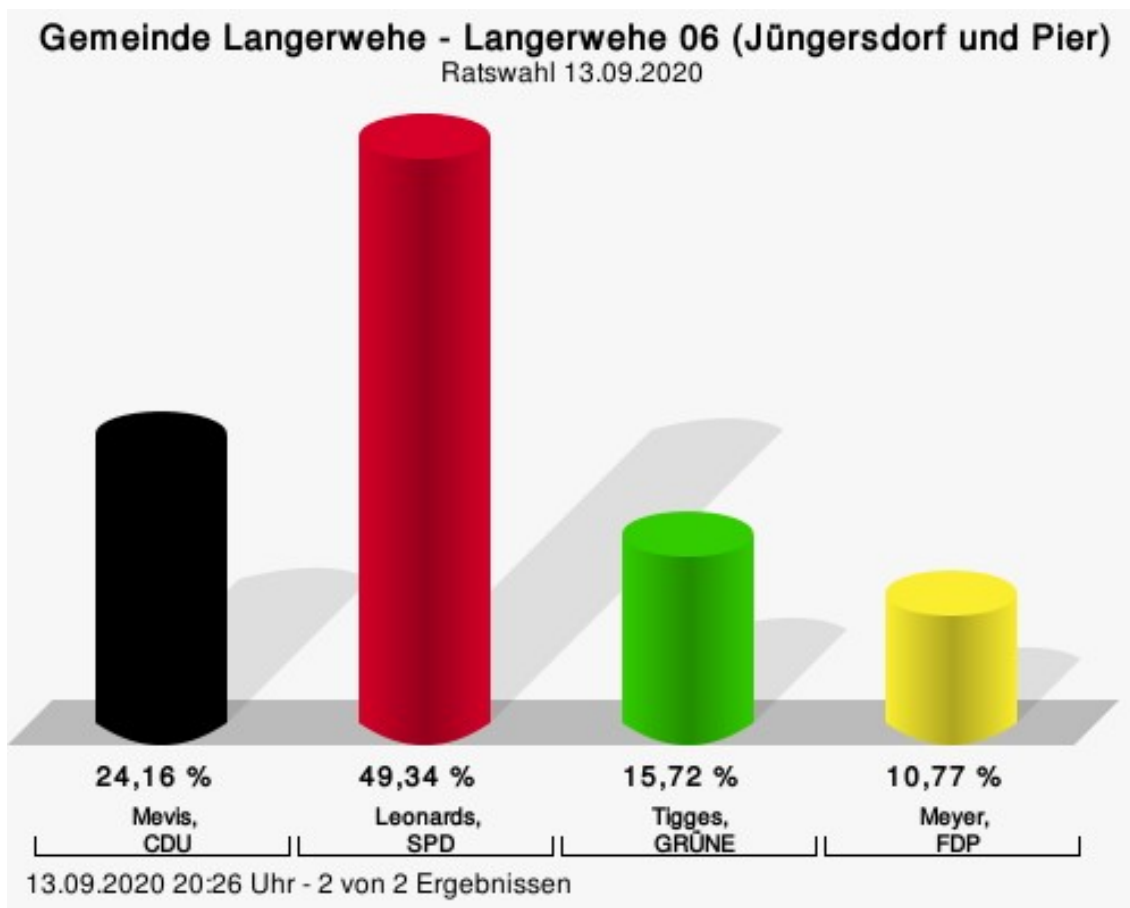
Gewählt
Kuckertz, Markus (CDU)

## Wahlbeteiligung



## Langerwehe 06 (Jüngersdorf und Pier)

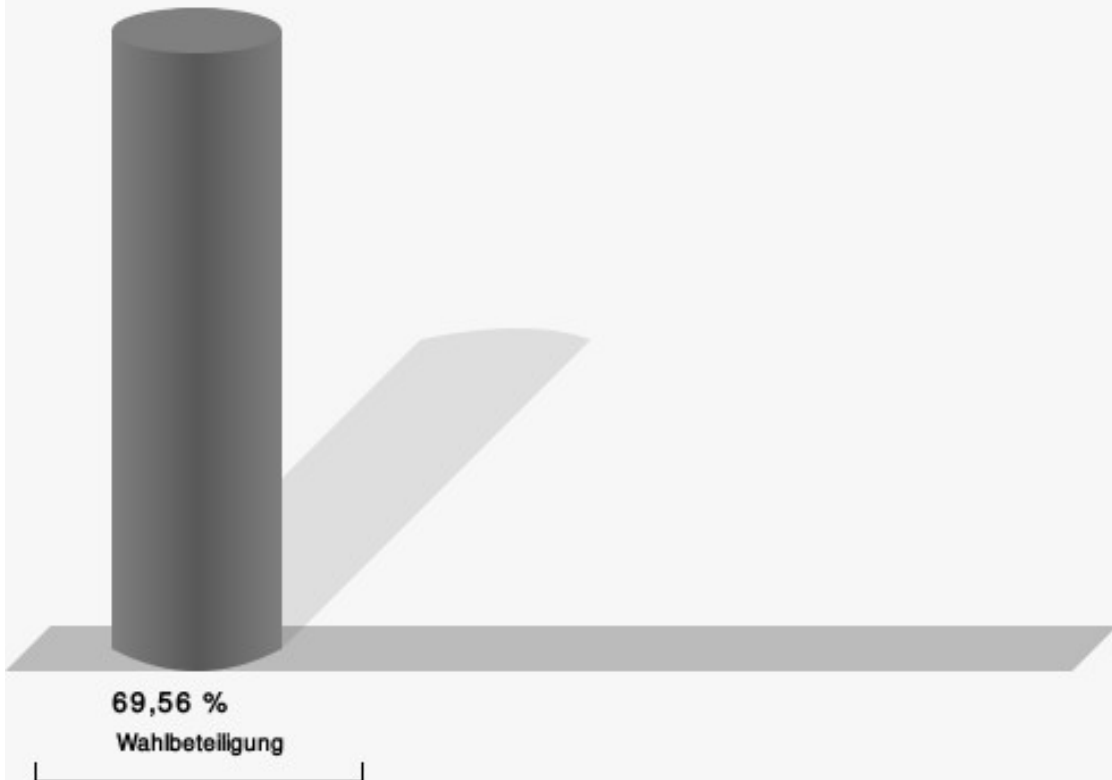
	Anzahl	Prozent
Mevis, CDU	166	24,16 %
Leonards, SPD	339	49,34 %
Tigges, GRÜNE	108	15,72 %
Meyer, FDP	74	10,77 %



Mevis, CDU = Jeffrey Mevis, Christlich Demokratische Union Deutschlands  
 Leonards, SPD = Ludwig Leonards, Sozialdemokratische Partei Deutschlands  
 Tigges, GRÜNE = Iris Tigges, BÜNDNIS 90/DIE GRÜNEN  
 Meyer, FDP = Marcel Meyer, Freie Demokratische Partei

Gewählt
Leonards, Ludwig (SPD)

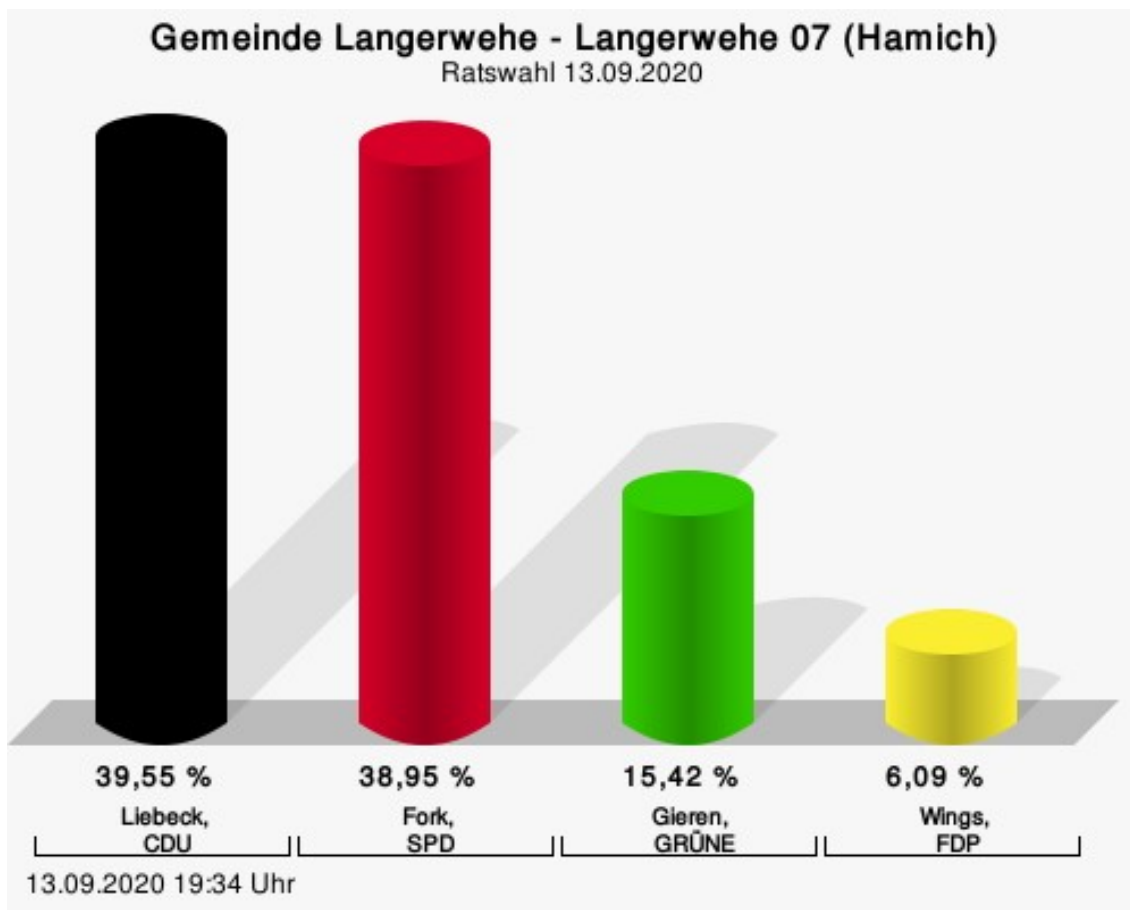
## Wahlbeteiligung



13.09.2020 20:26 Uhr - 2 von 2 Ergebnissen

## Langerwehe 07 (Hamich)

	Anzahl	Prozent
Liebeck, CDU	195	39,55 %
Fork, SPD	192	38,95 %
Gieren, GRÜNE	76	15,42 %
Wings, FDP	30	6,09 %



Liebeck, CDU = Reiner Liebeck, Christlich Demokratische Union Deutschlands

Fork, SPD = Paul Fork, Sozialdemokratische Partei Deutschlands

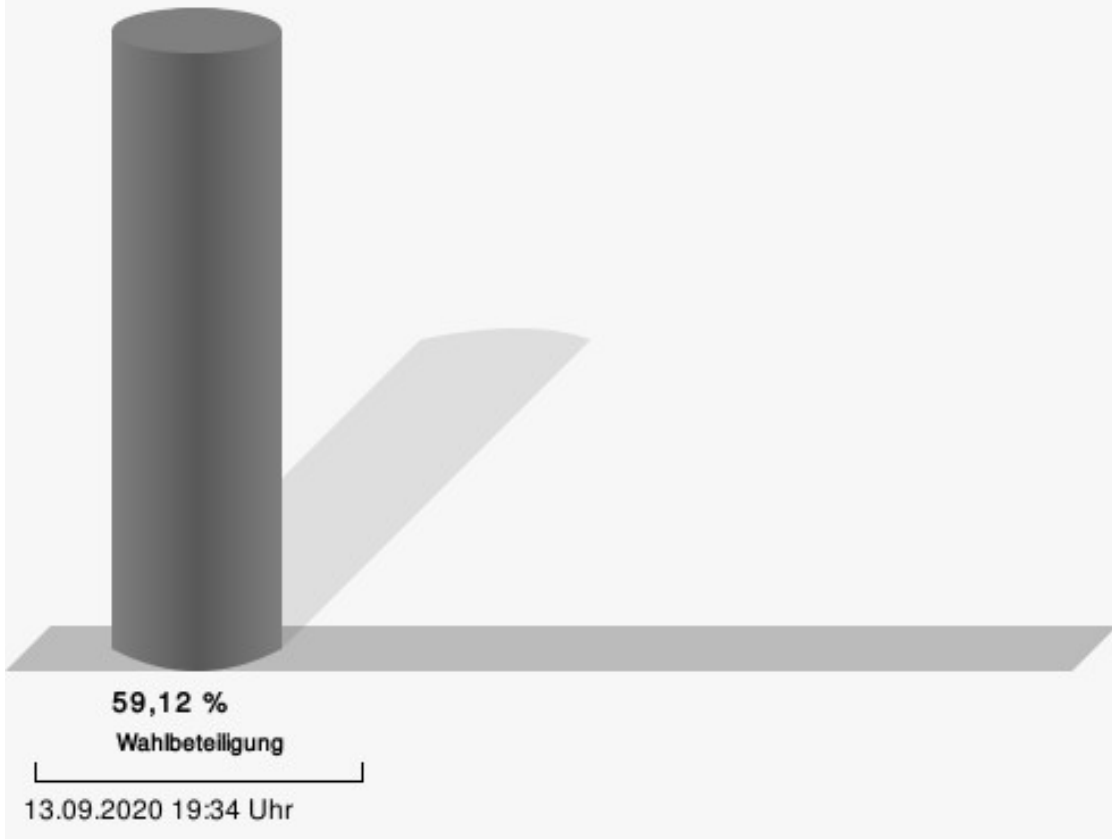
Gieren, GRÜNE = Ralf Gieren, BÜNDNIS 90/DIE GRÜNEN

Wings, FDP = Klaus Wings, Freie Demokratische Partei

Gewählt
Liebeck, Reiner (CDU)

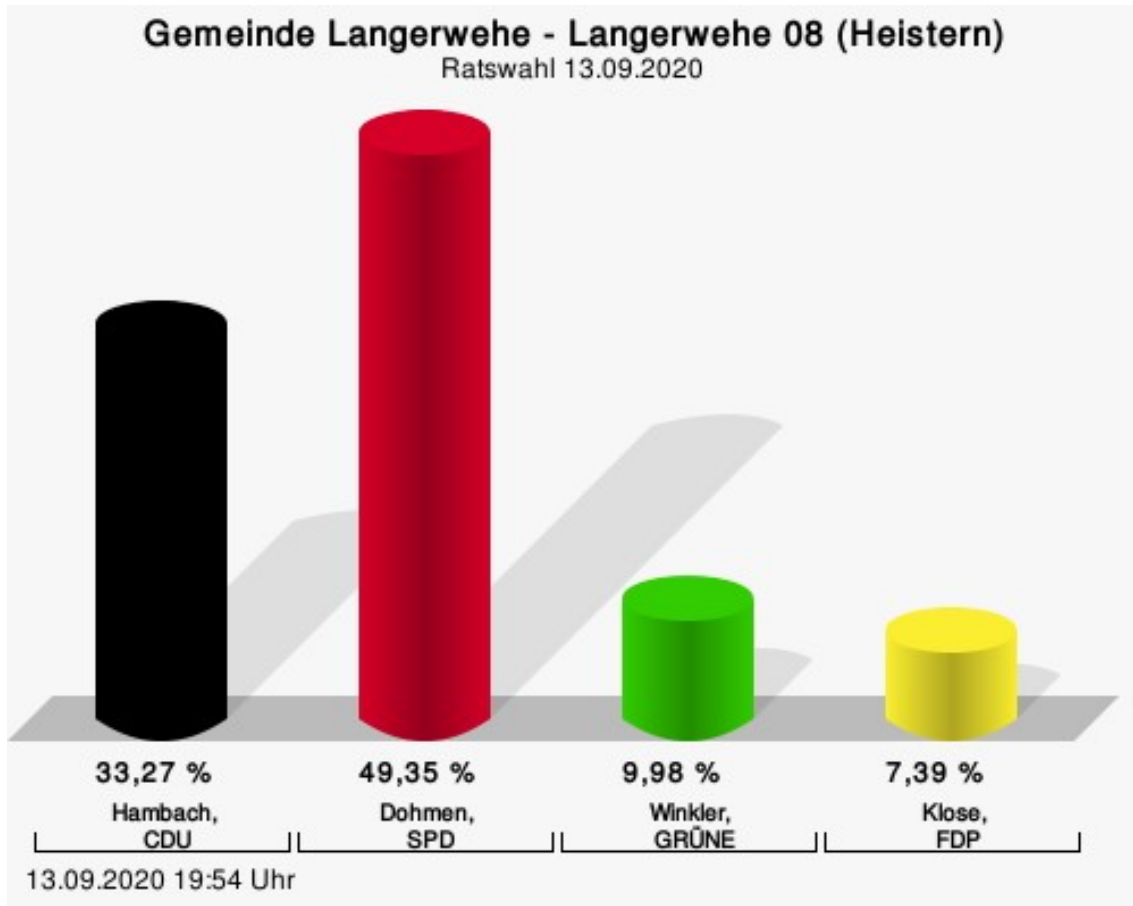


## Wahlbeteiligung



## Langerwehe 08 (Heistern)

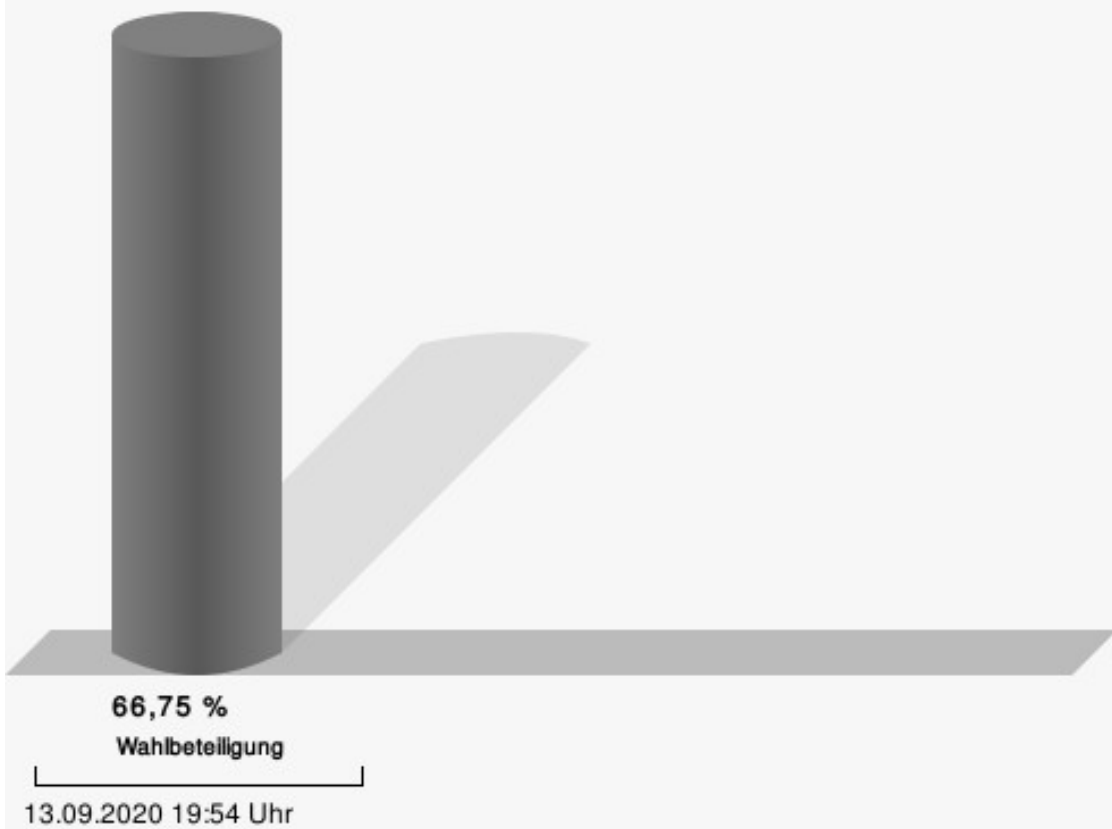
	Anzahl	Prozent
Hambach, CDU	180	33,27 %
Dohmen, SPD	267	49,35 %
Winkler, GRÜNE	54	9,98 %
Klose, FDP	40	7,39 %



Hambach, CDU = Wilhelm-Josef Hambach, Christlich Demokratische Union Deutschlands  
Dohmen, SPD = Heinrich (genannt: Heinz-Willi) Dohmen, Sozialdemokratische Partei Deutschlands  
Winkler, GRÜNE = Martin Winkler, BÜNDNIS 90/DIE GRÜNEN  
Klose, FDP = Philipp Johannes Klose, Freie Demokratische Partei

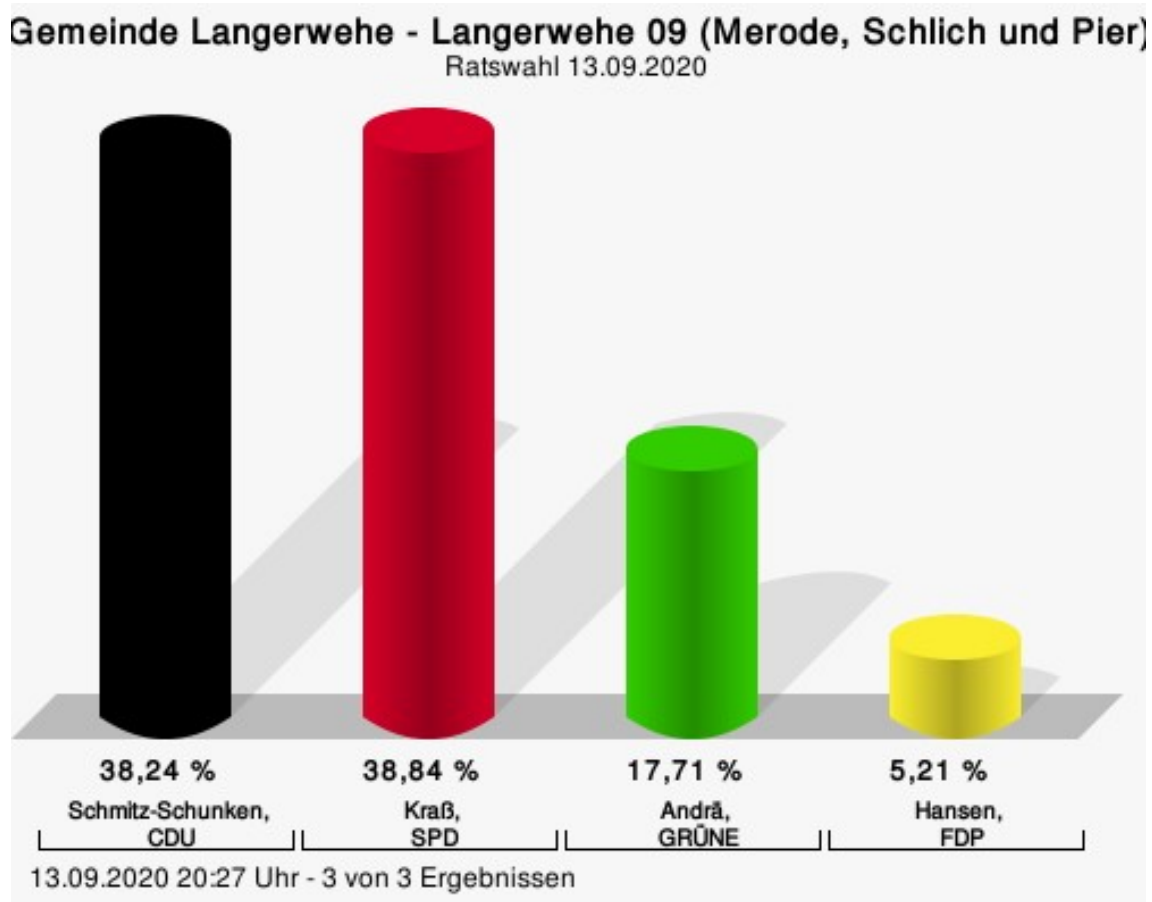
Gewählt
Dohmen, Heinrich (genannt: Heinz-Willi) (SPD)

## Wahlbeteiligung



## Langerwehe 09 (Merode, Schlich und Pier)

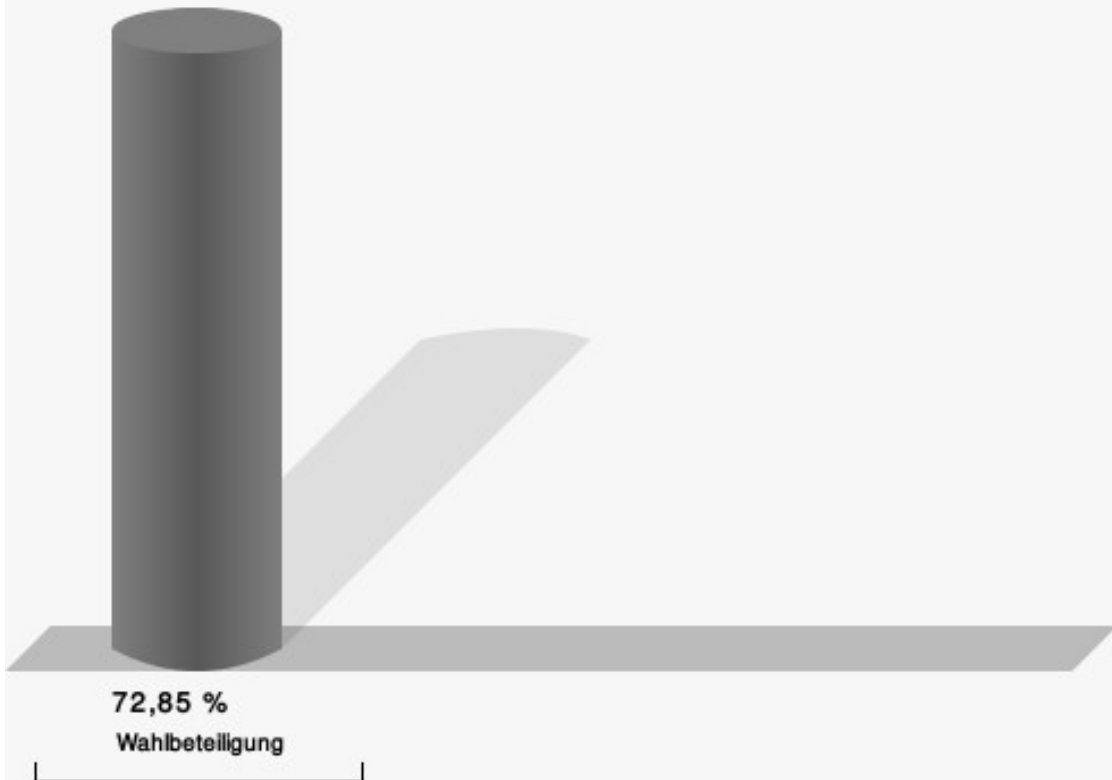
	Anzahl	Prozent
Schmitz-Schunken, CDU	257	38,24 %
Kraß, SPD	261	38,84 %
Andrä, GRÜNE	119	17,71 %
Hansen, FDP	35	5,21 %



Schmitz-Schunken, CDU = Philipp Schmitz-Schunken, Christlich Demokratische Union Deutschlands  
 Kraß, SPD = Hubert Kraß, Sozialdemokratische Partei Deutschlands  
 Andrä, GRÜNE = Chris Andrä, BÜNDNIS 90/DIE GRÜNEN  
 Hansen, FDP = Jens Hansen, Freie Demokratische Partei

Gewählt
Kraß, Hubert (SPD)

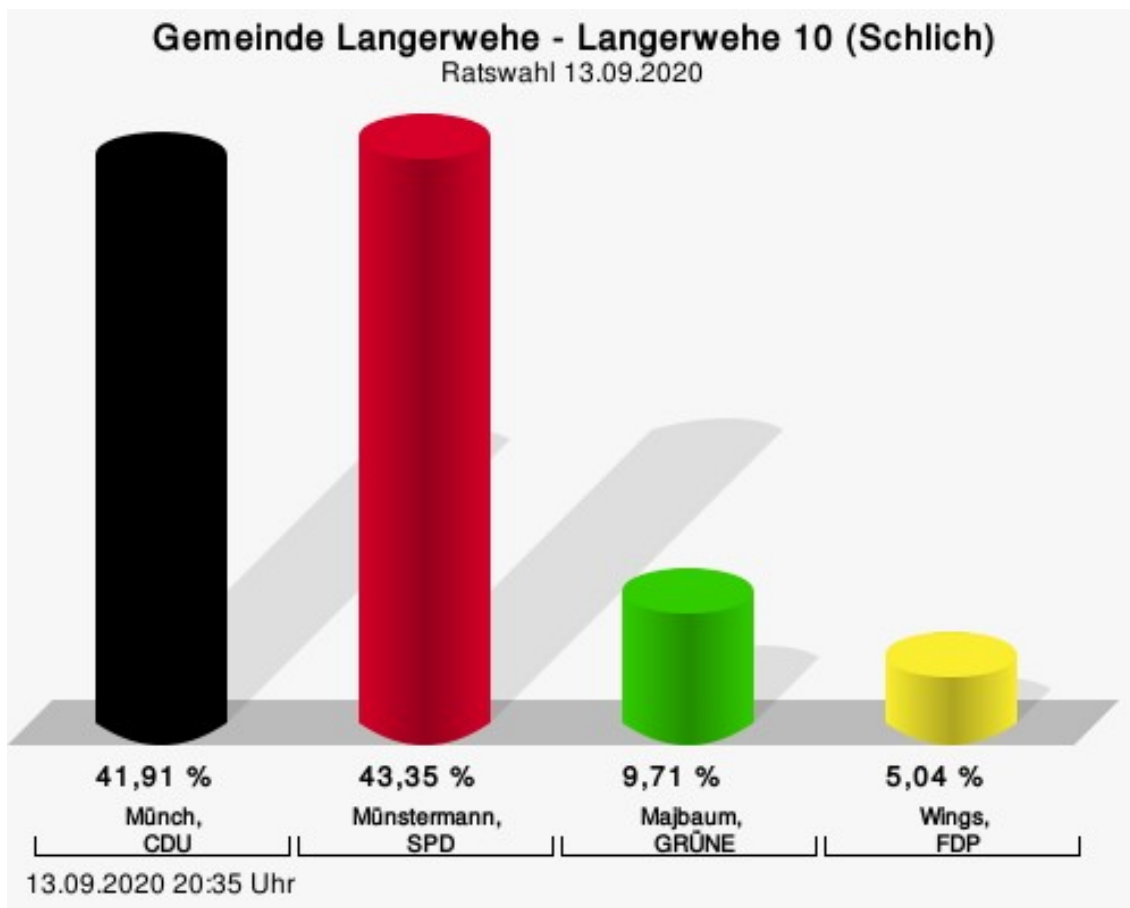
## Wahlbeteiligung



13.09.2020 20:27 Uhr - 3 von 3 Ergebnissen

## Langerwehe 10 (Schlich)


	Anzahl	Prozent
Münch, CDU	233	41,91 %
Münstermann, SPD	241	43,35 %
Majbaum, GRÜNE	54	9,71 %
Wings, FDP	28	5,04 %



Münch, CDU = Oliver Münch, Christlich Demokratische Union Deutschlands  
Münstermann, SPD = Peter Münstermann, Sozialdemokratische Partei Deutschlands  
Majbaum, GRÜNE = Maria Majbaum, BÜNDNIS 90/DIE GRÜNEN  
Wings, FDP = Christiane Wings, Freie Demokratische Partei

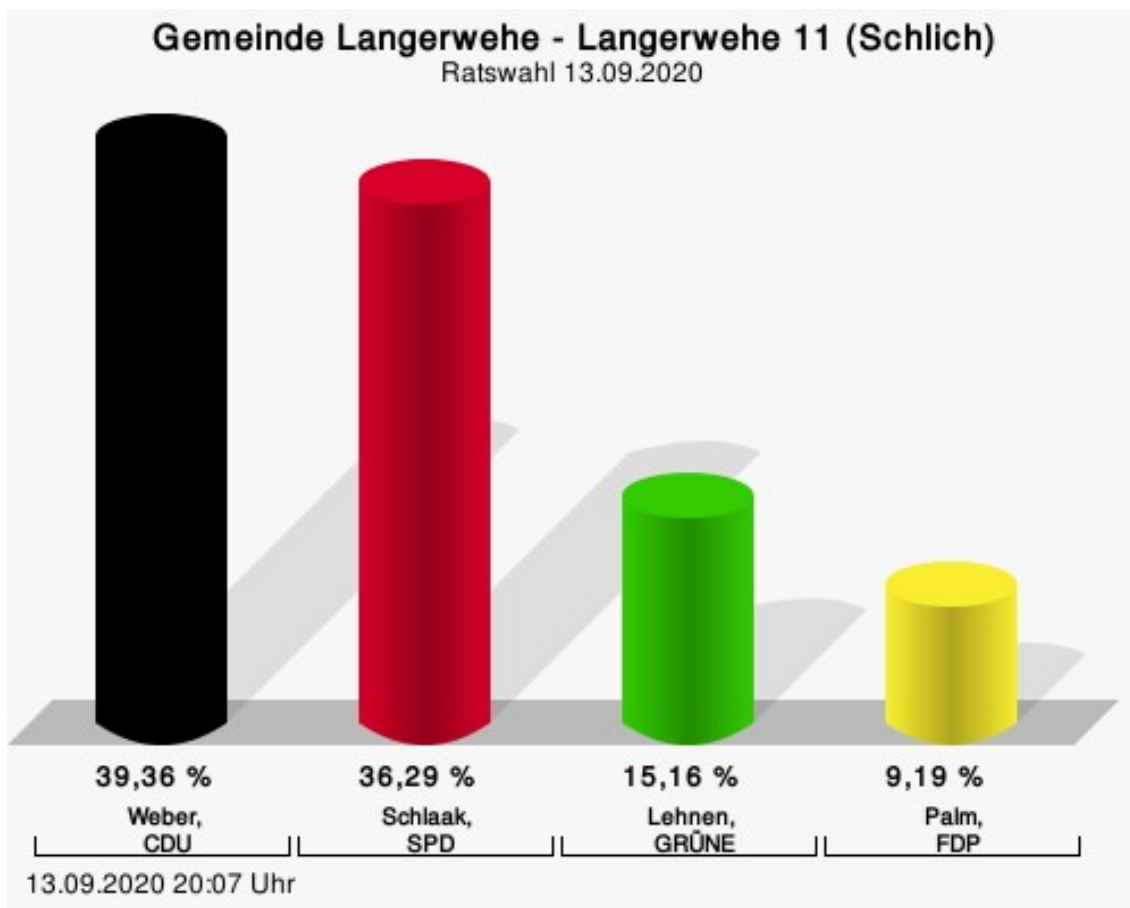
Gewählt
Münstermann, Peter (SPD)

## Wahlbeteiligung



## Langerwehe 11 (Schlich)

	Anzahl	Prozent
Weber, CDU	257	39,36 %
Schlaak, SPD	237	36,29 %
Lehnen, GRÜNE	99	15,16 %
Palm, FDP	60	9,19 %

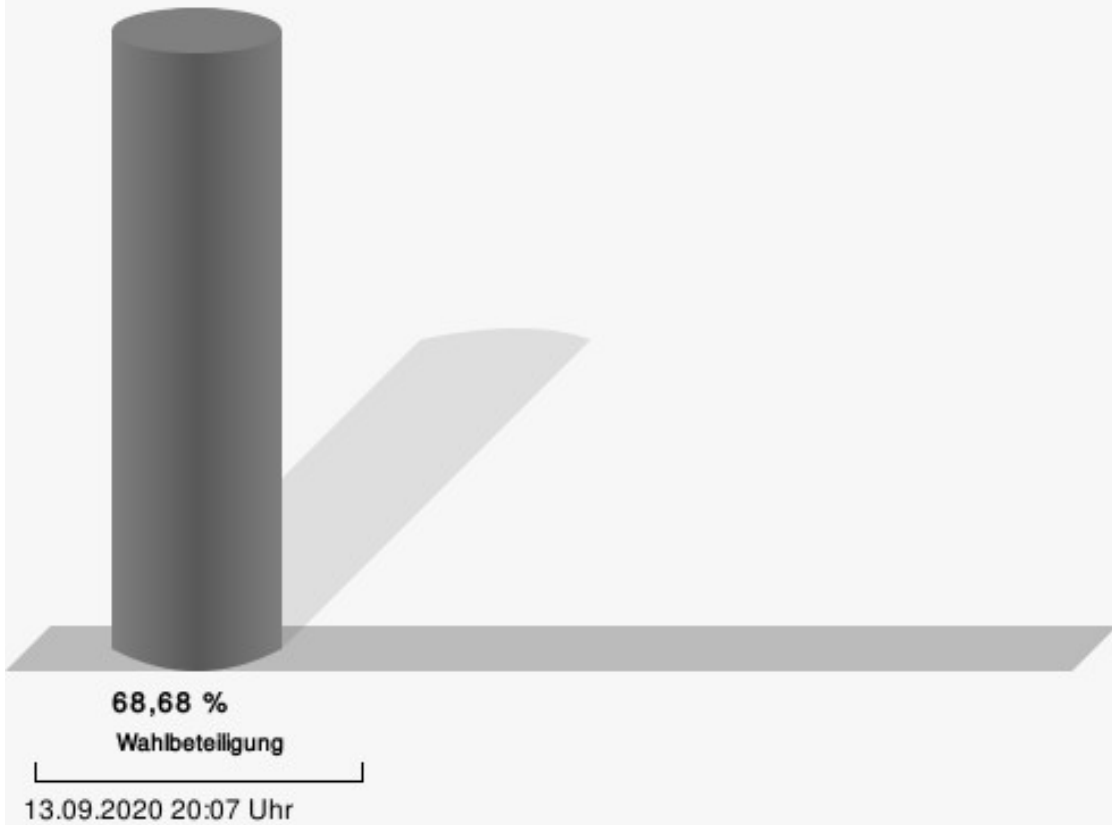


Weber, CDU = Peter Weber, Christlich Demokratische Union Deutschlands  
 Schlaak, SPD = Stephan Schlaak, Sozialdemokratische Partei Deutschlands  
 Lehnen, GRÜNE = Regina Lehnen, BÜNDNIS 90/DIE GRÜNEN  
 Palm, FDP = Thomas Palm, Freie Demokratische Partei

Gewählt
Weber, Peter (CDU)

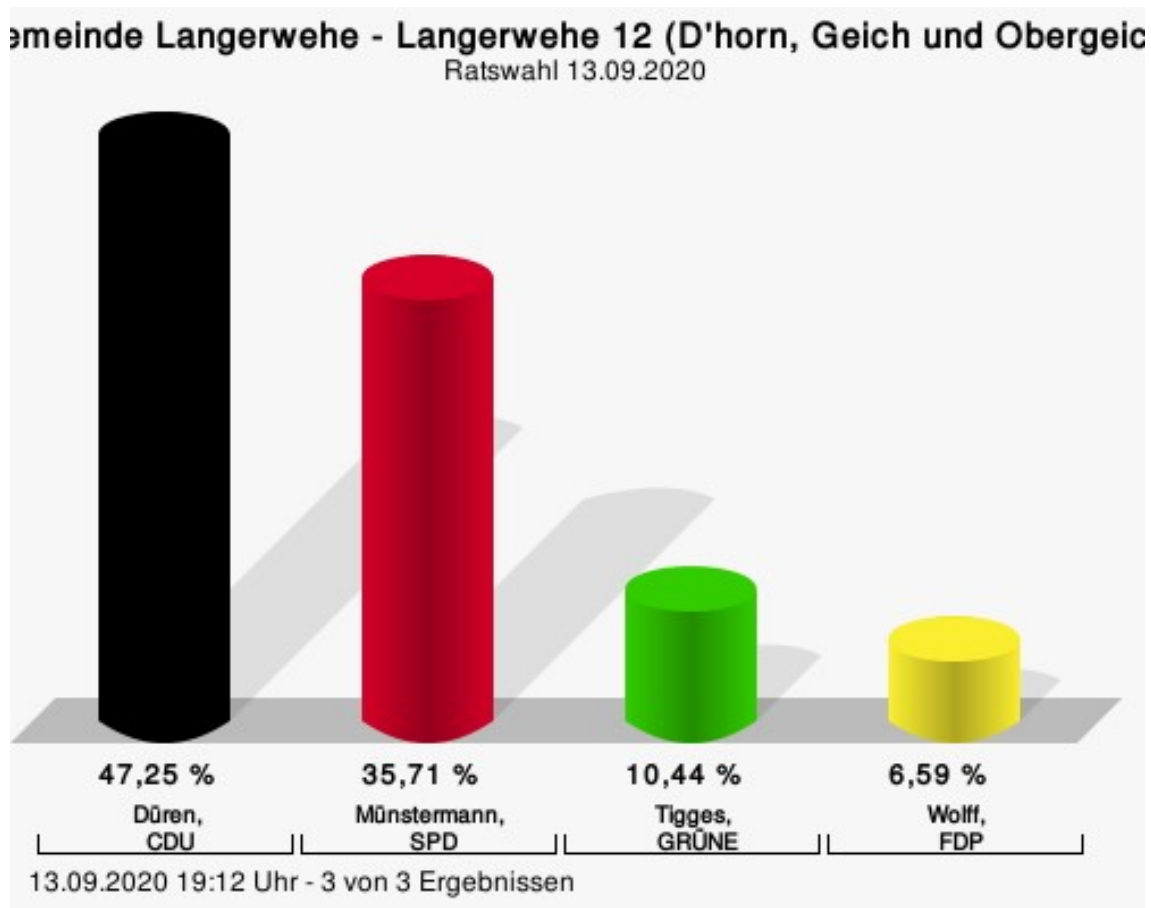


## Wahlbeteiligung



## Langerwehe 12 (D'horn, Geich und Obergeich)

	Anzahl	Prozent
Düren, CDU	258	47,25 %
Münstermann, SPD	195	35,71 %
Tigges, GRÜNE	57	10,44 %
Wolff, FDP	36	6,59 %



Düren, CDU = Alexandra Düren, Christlich Demokratische Union Deutschlands  
 Münstermann, SPD = Stephanie Münstermann, Sozialdemokratische Partei Deutschlands  
 Tigges, GRÜNE = Eduard Tigges, BÜNDNIS 90/DIE GRÜNEN  
 Wolff, FDP = Bernd Wolff, Freie Demokratische Partei

Gewählt
Düren, Alexandra (CDU)

## Wahlbeteiligung

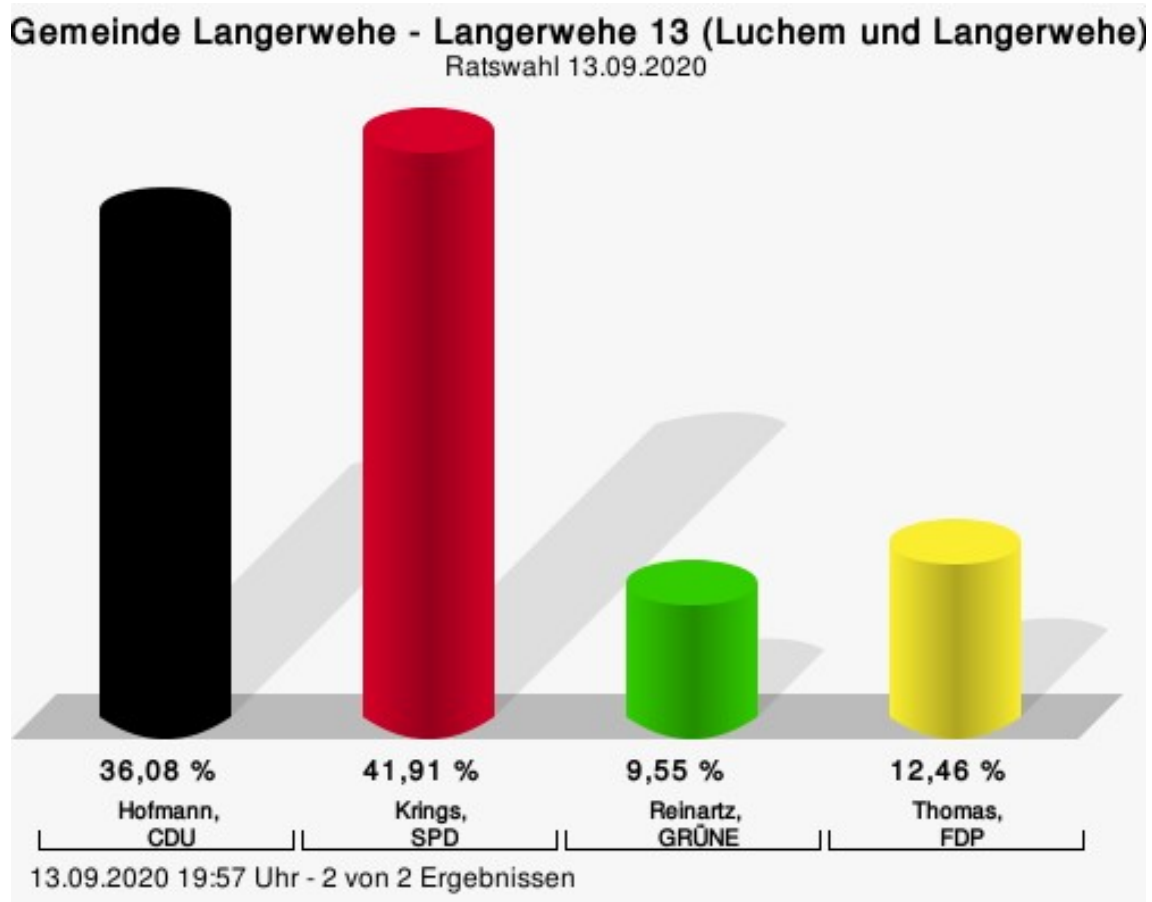


**68,79 %**  
Wahlbeteiligung

13.09.2020 19:12 Uhr - 3 von 3 Ergebnissen

## Langerwehe 13 (Luchem und Langerwehe)

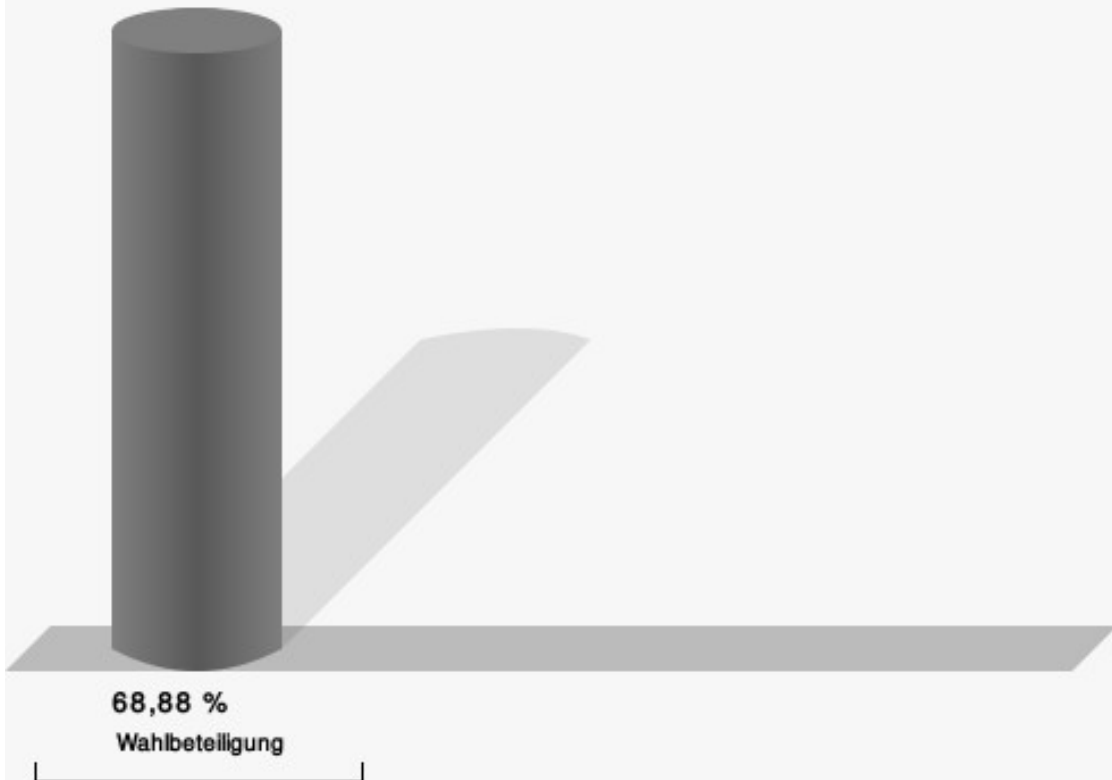
	Anzahl	Prozent
Hofmann, CDU	223	36,08 %
Krings, SPD	259	41,91 %
Reinartz, GRÜNE	59	9,55 %
Thomas, FDP	77	12,46 %



Hofmann, CDU = Philipp Carsten Hofmann, Christlich Demokratische Union Deutschlands  
 Krings, SPD = Uwe Krings, Sozialdemokratische Partei Deutschlands  
 Reinartz, GRÜNE = Benedikt Reinartz, BÜNDNIS 90/DIE GRÜNEN  
 Thomas, FDP = Tanja Thomas, Freie Demokratische Partei

Gewählt
Krings, Uwe (SPD)

## Wahlbeteiligung



13.09.2020 19:57 Uhr - 2 von 2 Ergebnissen

## Übersicht Wahlbezirke

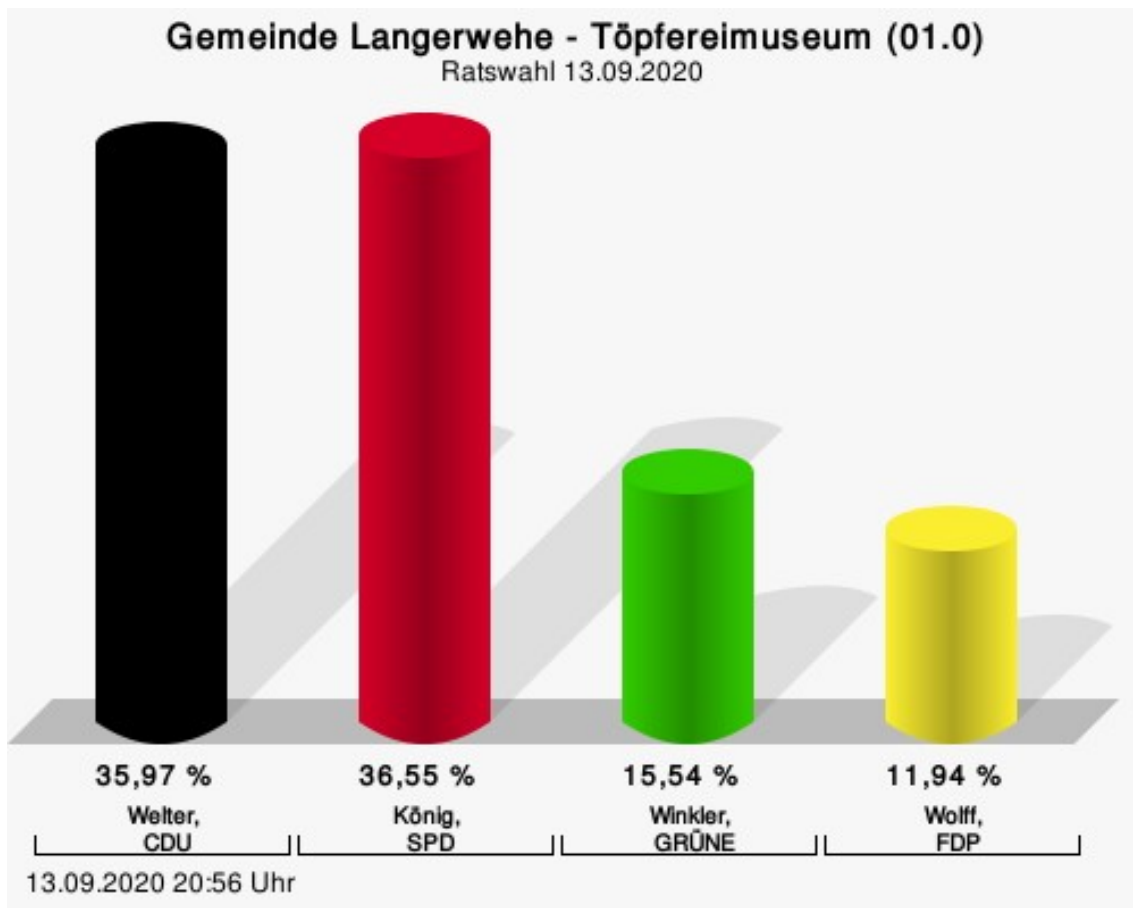
Zusammenstellung der Ergebnisse nach Wahlbezirken

Wahlbezirk	Stand	Wahlberechtigte	Wähler/innen	gültig	CDU	SPD	GRÜNE	FDP
Langerwehe 01 (Langerwehe)	1 von 1	1.058	67,11 %	97,89 %	35,97 %	<b>36,55 %</b>	15,54 %	11,94 %
Langerwehe 02 (Langerwehe)	1 von 1	851	65,80 %	98,75 %	<b>38,70 %</b>	24,05 %	22,97 %	14,29 %
Langerwehe 03 (Langerwehe und Stütgerloch)	2 von 2	810	58,77 %	96,64 %	32,17 %	<b>35,43 %</b>	17,39 %	15,00 %
Langerwehe 04 (Langerwehe und Jüngers- dorf)	2 von 2	1.076	50,93 %	97,99 %	29,24 %	<b>36,50 %</b>	24,02 %	10,24 %
Langerwehe 05 (Stütgerloch und Jüngersdorf)	1 von 1	967	61,94 %	97,33 %	<b>33,45 %</b>	33,10 %	21,10 %	12,35 %
Langerwehe 06 (Jüngersdorf und Pier)	2 von 2	1.015	69,56 %	97,31 %	24,16 %	<b>49,34 %</b>	15,72 %	10,77 %
Langerwehe 07 (Hamich)	1 von 1	866	59,12 %	96,29 %	<b>39,55 %</b>	38,95 %	15,42 %	6,09 %
Langerwehe 08 (Heistern)	1 von 1	836	66,75 %	96,95 %	33,27 %	<b>49,35 %</b>	9,98 %	7,39 %
Langerwehe 09 (Merode, Sch- lich und Pier)	3 von 3	943	72,85 %	97,82 %	38,24 %	<b>38,84 %</b>	17,71 %	5,21 %
Langerwehe 10 (Schlich)	1 von 1	908	62,11 %	98,58 %	41,91 %	<b>43,35 %</b>	9,71 %	5,04 %
Langerwehe 11 (Schlich)	1 von 1	977	68,68 %	97,32 %	<b>39,36 %</b>	36,29 %	15,16 %	9,19 %

Wahlbezirk	Stand	Wahlberechtigte	Wähler/innen	gültig	CDU	SPD	GRÜNE	FDP
Langerwehe 12 (D'horn, Geich und Obergeich)	3 von 3	801	68,79 %	99,09 %	<b>47,25 %</b>	35,71 %	10,44 %	6,59 %
Langerwehe 13 (Luchem und Langerwehe)	2 von 2	919	68,88 %	97,63 %	36,08 %	<b>41,91 %</b>	9,55 %	12,46 %
Gemeinde Langerwehe	21 von 21	12.027	64,65 %	97,67 %	35,99 %	<b>38,58 %</b>	15,71 %	9,72 %

## Stimmbezirke Töpfereimuseum (01.0)


	Anzahl	Prozent
Welter, CDU	250	35,97 %
König, SPD	254	36,55 %
Winkler, GRÜNE	108	15,54 %
Wolff, FDP	83	11,94 %



Welter, CDU = Winfried Welter, Christlich Demokratische Union Deutschlands  
 König, SPD = Gerold König, Sozialdemokratische Partei Deutschlands  
 Winkler, GRÜNE = Petra Winkler, BÜNDNIS 90/DIE GRÜNEN  
 Wolff, FDP = Andrea Wolff, Freie Demokratische Partei

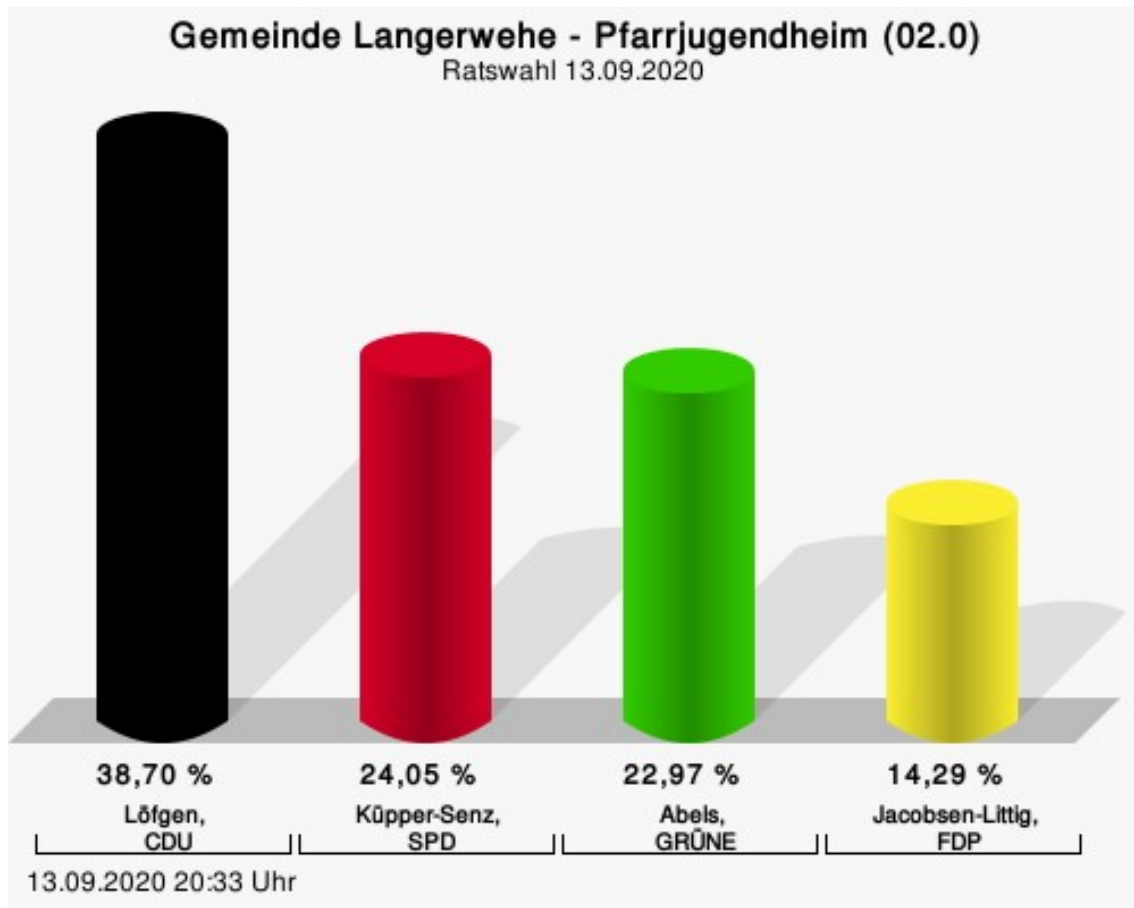


## Wahlbeteiligung



## Pfarrjugendheim (02.0)

	Anzahl	Prozent
Löfgen, CDU	214	38,70 %
Küpper-Senz, SPD	133	24,05 %
Abels, GRÜNE	127	22,97 %
Jacobsen-Littig, FDP	79	14,29 %



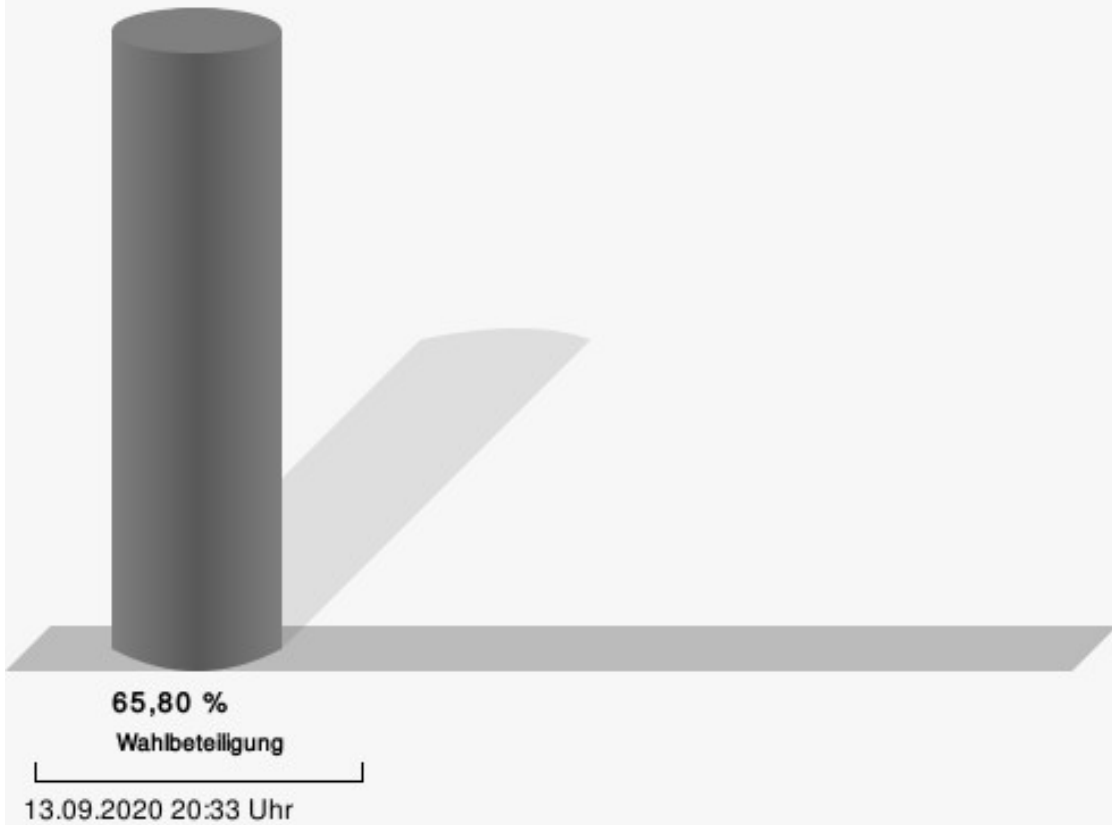
Löfgen, CDU = Timo Löfgen, Christlich Demokratische Union Deutschlands

Küpper-Senz, SPD = Albert Küpper-Senz, Sozialdemokratische Partei Deutschlands

Abels, GRÜNE = Sigrid Abels, BÜNDNIS 90/DIE GRÜNEN

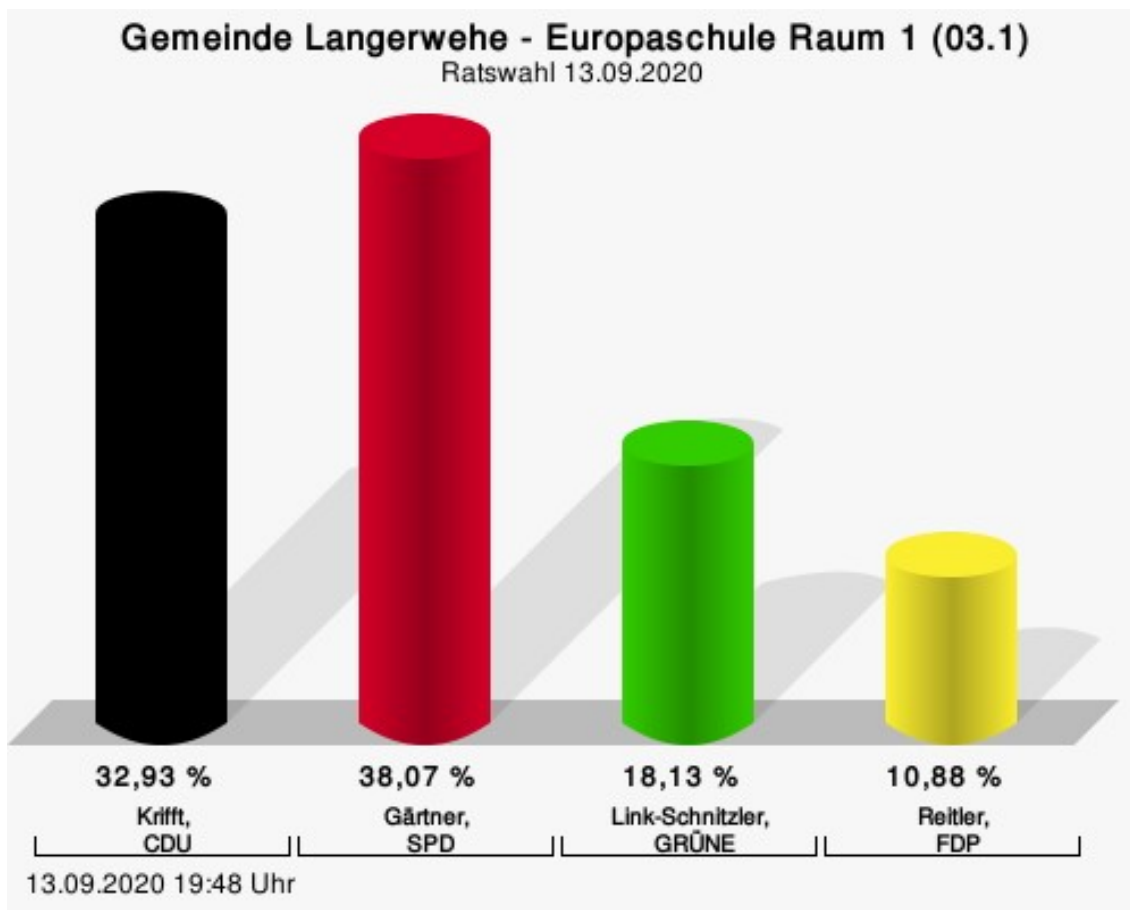
Jacobsen-Littig, FDP = Laura Jacobsen-Littig, Freie Demokratische Partei

## Wahlbeteiligung



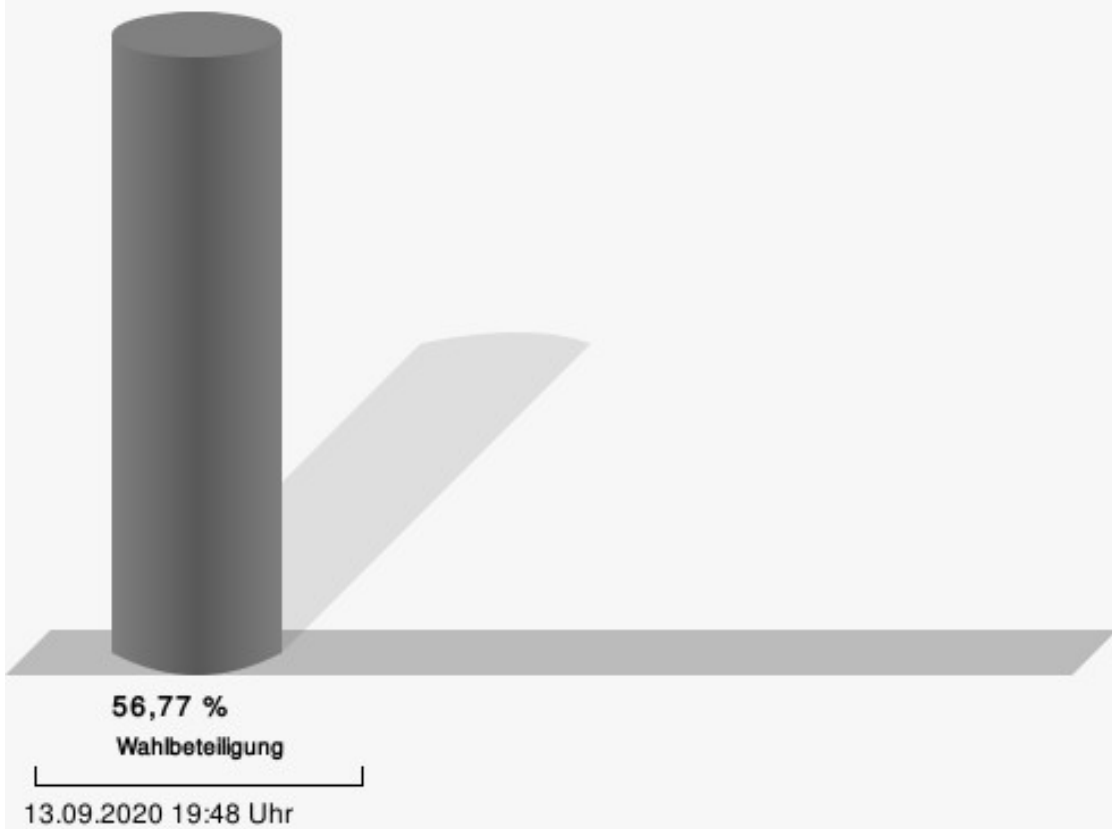
## Europaschule Raum 1 (03.1)

	Anzahl	Prozent
Kriff, CDU	109	32,93 %
Gärtner, SPD	126	38,07 %
Link-Schnitzler, GRÜNE	60	18,13 %
Reitler, FDP	36	10,88 %



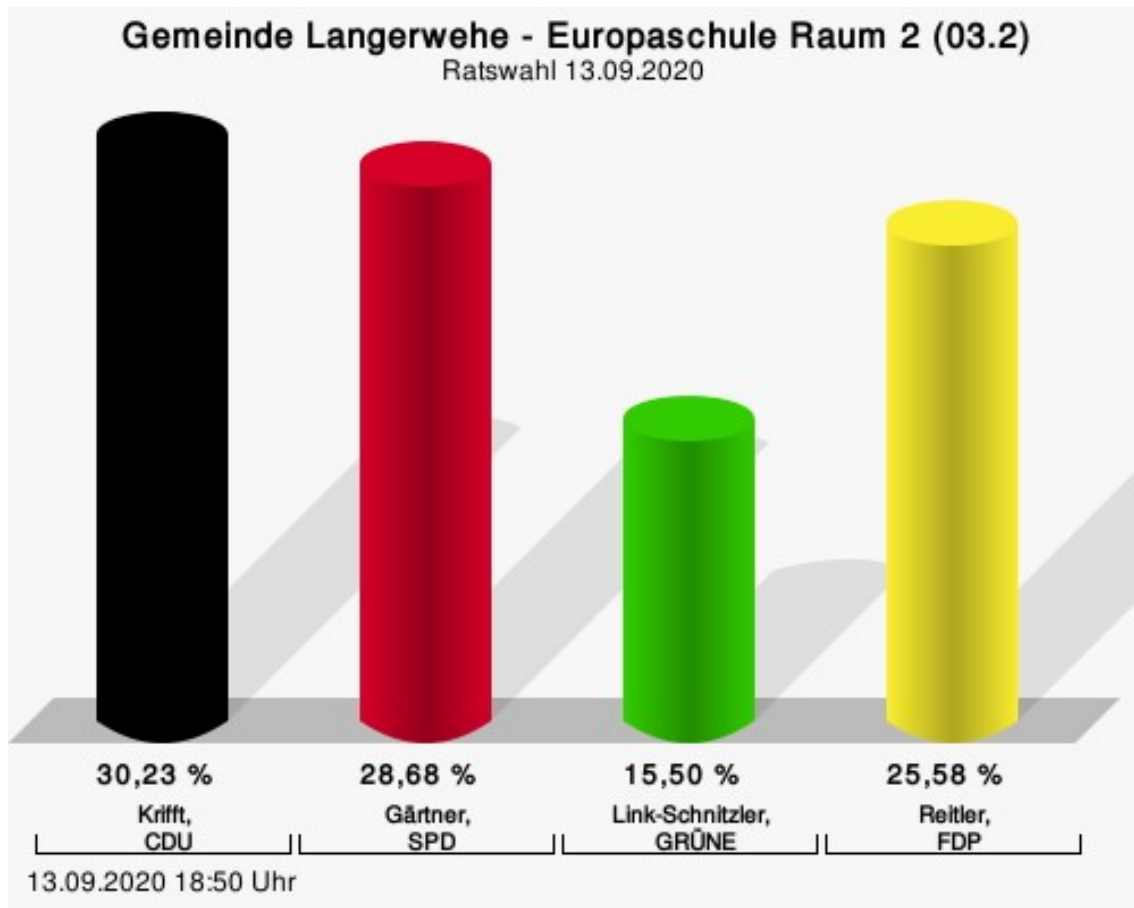
Kriff, CDU = Iris Kriff, Christlich Demokratische Union Deutschlands  
 Gärtner, SPD = Christoph Gärtner, Sozialdemokratische Partei Deutschlands  
 Link-Schnitzler, GRÜNE = Irmgard Link-Schnitzler, BÜNDNIS 90/DIE GRÜNEN  
 Reitler, FDP = Andreas Reitler, Freie Demokratische Partei

## Wahlbeteiligung



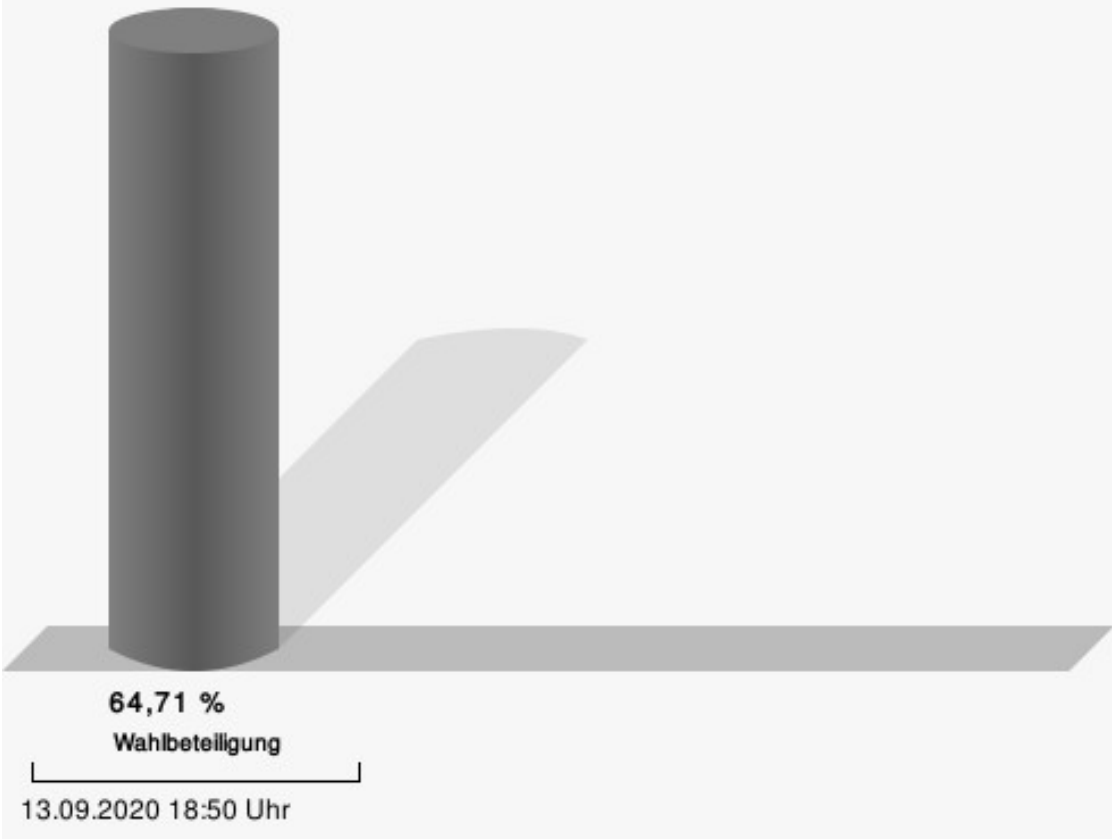
## Europaschule Raum 2 (03.2)

	Anzahl	Prozent
Kriff, CDU	39	30,23 %
Gärtner, SPD	37	28,68 %
Link-Schnitzler, GRÜNE	20	15,50 %
Reitler, FDP	33	25,58 %



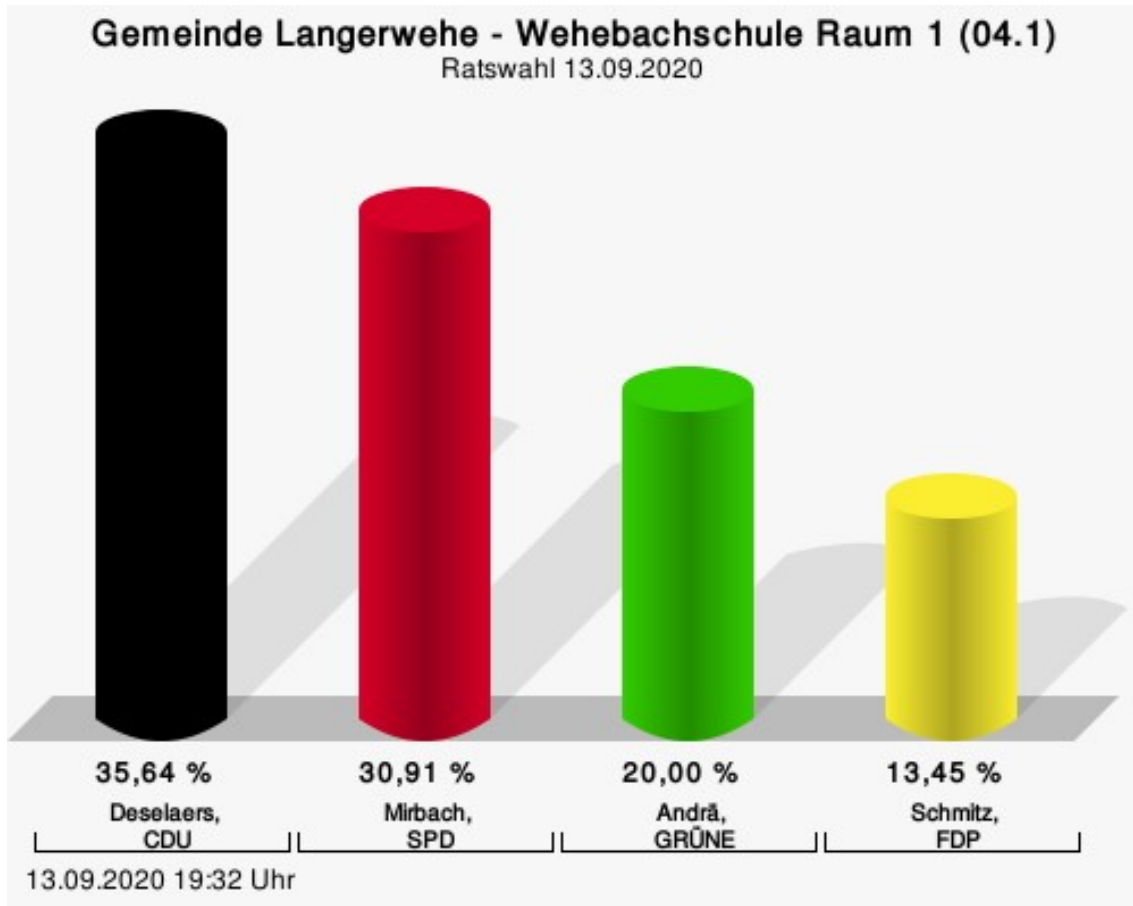
Kriff, CDU = Iris Kriff, Christlich Demokratische Union Deutschlands  
 Gärtner, SPD = Christoph Gärtner, Sozialdemokratische Partei Deutschlands  
 Link-Schnitzler, GRÜNE = Irmgard Link-Schnitzler, BÜNDNIS 90/DIE GRÜNEN  
 Reitler, FDP = Andreas Reitler, Freie Demokratische Partei

# Wahlbeteiligung



## Wehebachschule Raum 1 (04.1)

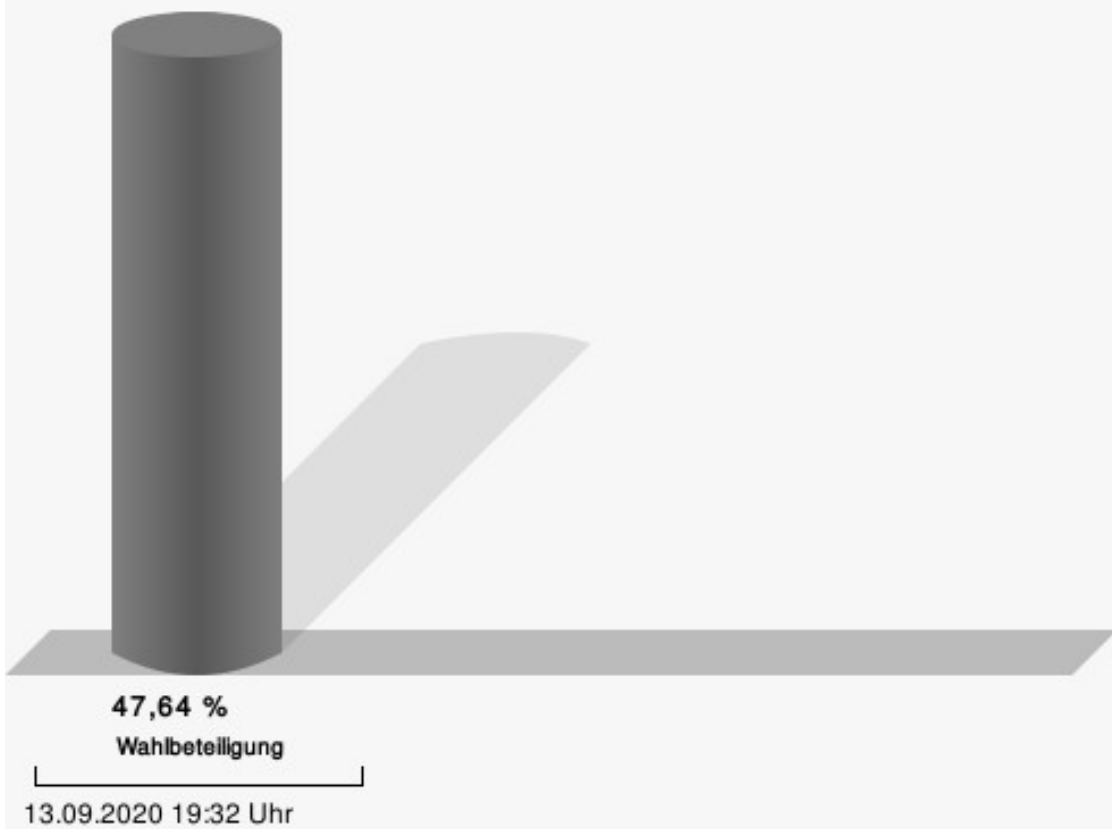
	Anzahl	Prozent
Deselaers, CDU	98	35,64 %
Mirbach, SPD	85	30,91 %
Andrä, GRÜNE	55	20,00 %
Schmitz, FDP	37	13,45 %



Deselaers, CDU = Horst Deselaers, Christlich Demokratische Union Deutschlands  
Mirbach, SPD = Thomas Mirbach, Sozialdemokratische Partei Deutschlands  
Andrä, GRÜNE = Barbara Andrä, BÜNDNIS 90/DIE GRÜNEN  
Schmitz, FDP = Tim Schmitz, Freie Demokratische Partei

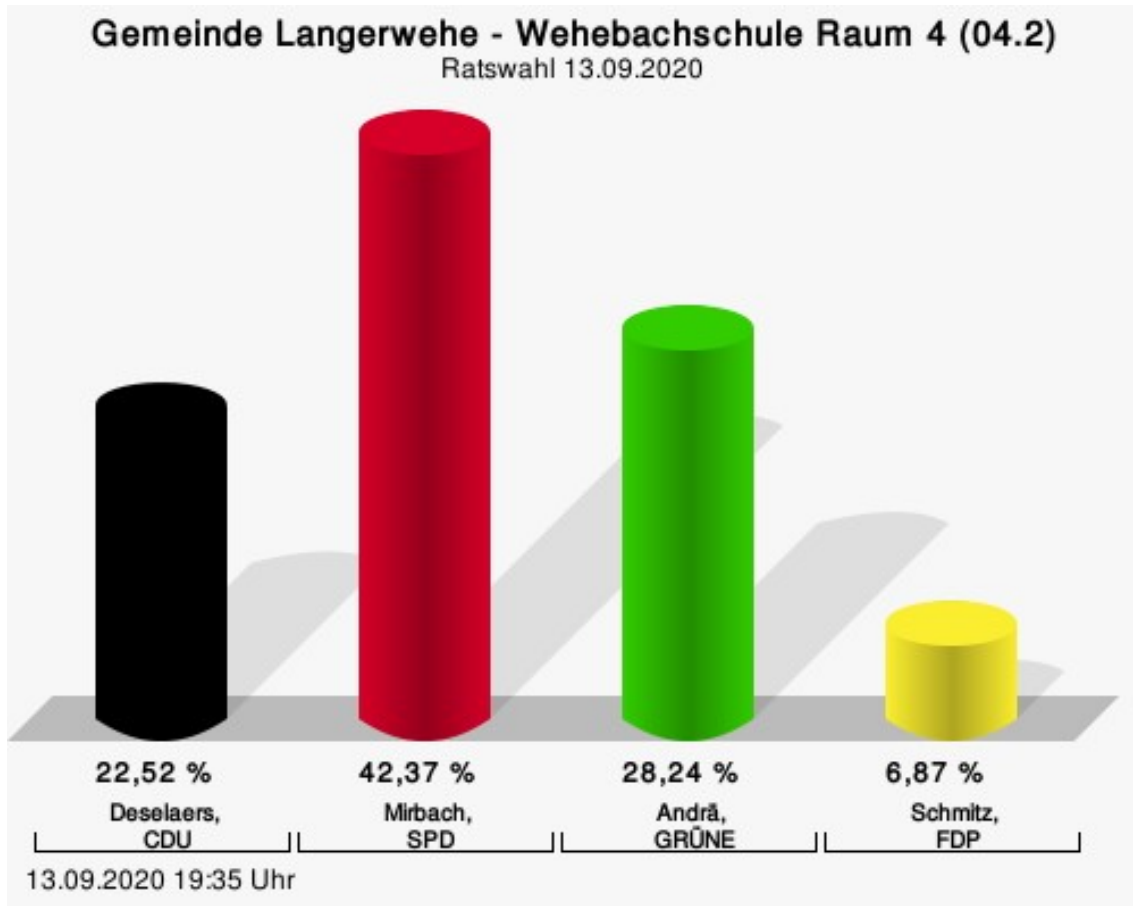


## Wahlbeteiligung



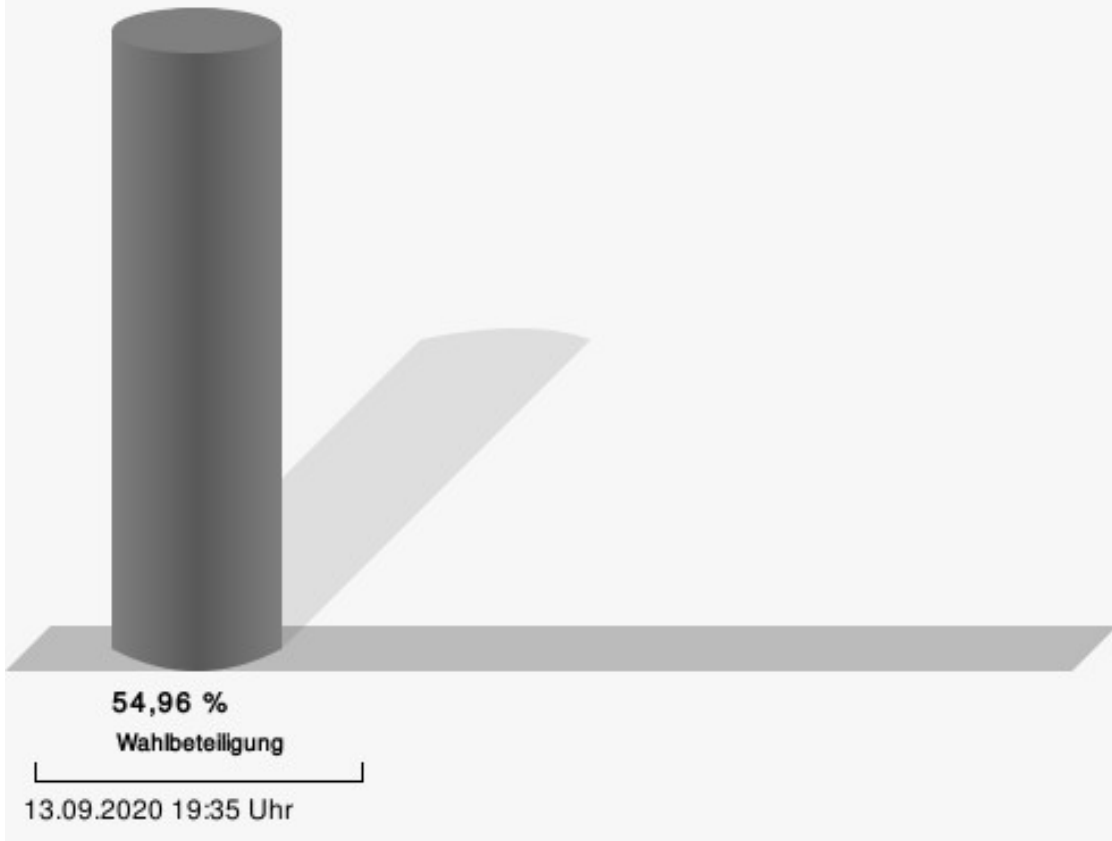
## Wehebachschule Raum 4 (04.2)

	Anzahl	Prozent
Deselaers, CDU	59	22,52 %
Mirbach, SPD	111	42,37 %
Andrä, GRÜNE	74	28,24 %
Schmitz, FDP	18	6,87 %



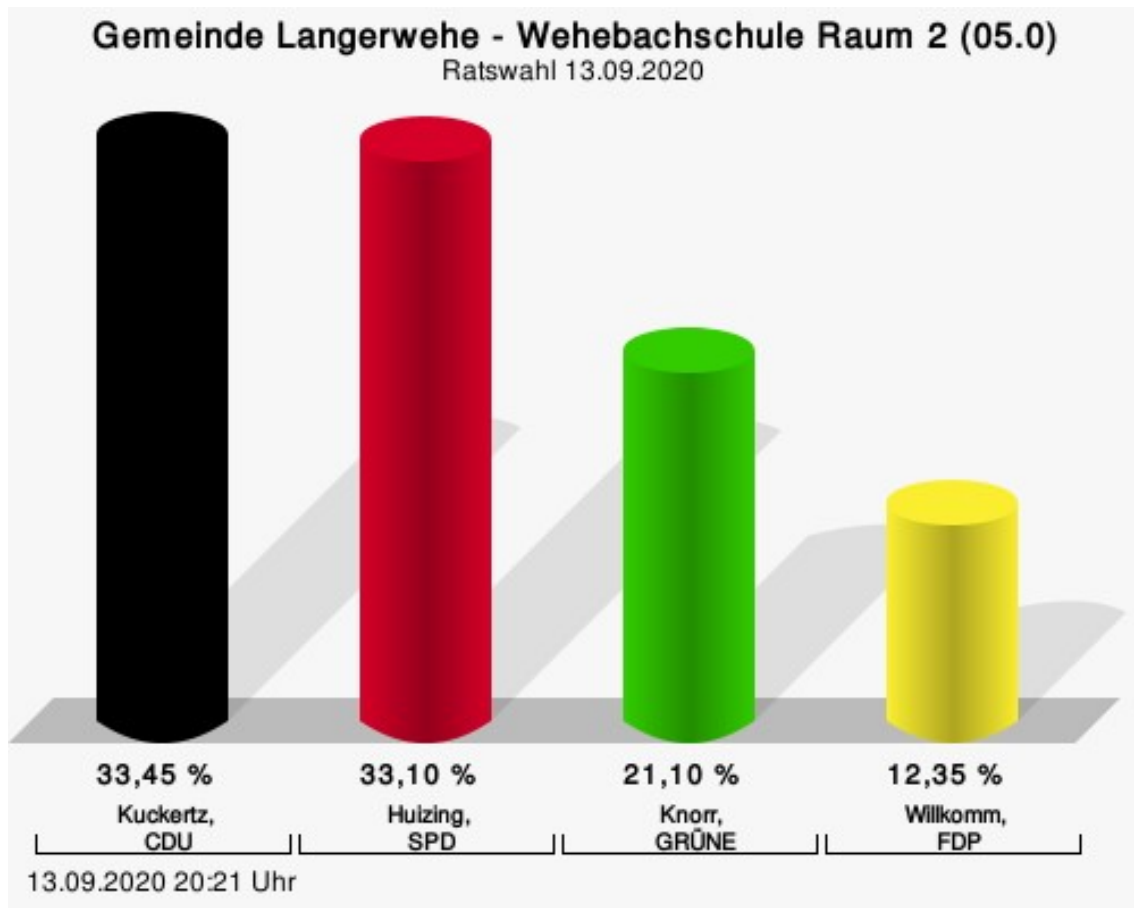
Deselaers, CDU = Horst Deselaers, Christlich Demokratische Union Deutschlands  
 Mirbach, SPD = Thomas Mirbach, Sozialdemokratische Partei Deutschlands  
 Andrä, GRÜNE = Barbara Andrä, BÜNDNIS 90/DIE GRÜNEN  
 Schmitz, FDP = Tim Schmitz, Freie Demokratische Partei

## Wahlbeteiligung



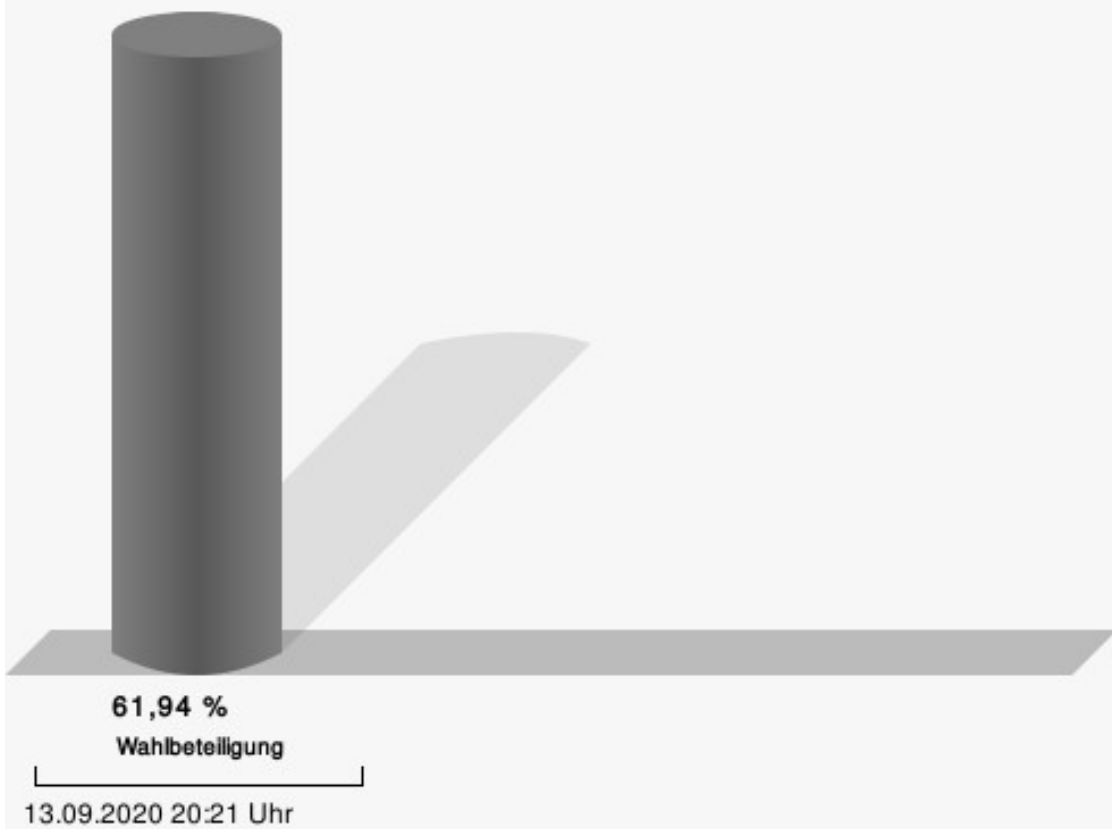
## Wehebachschule Raum 2 (05.0)

	Anzahl	Prozent
Kuckertz, CDU	195	33,45 %
Huizing, SPD	193	33,10 %
Knorr, GRÜNE	123	21,10 %
Willkomm, FDP	72	12,35 %



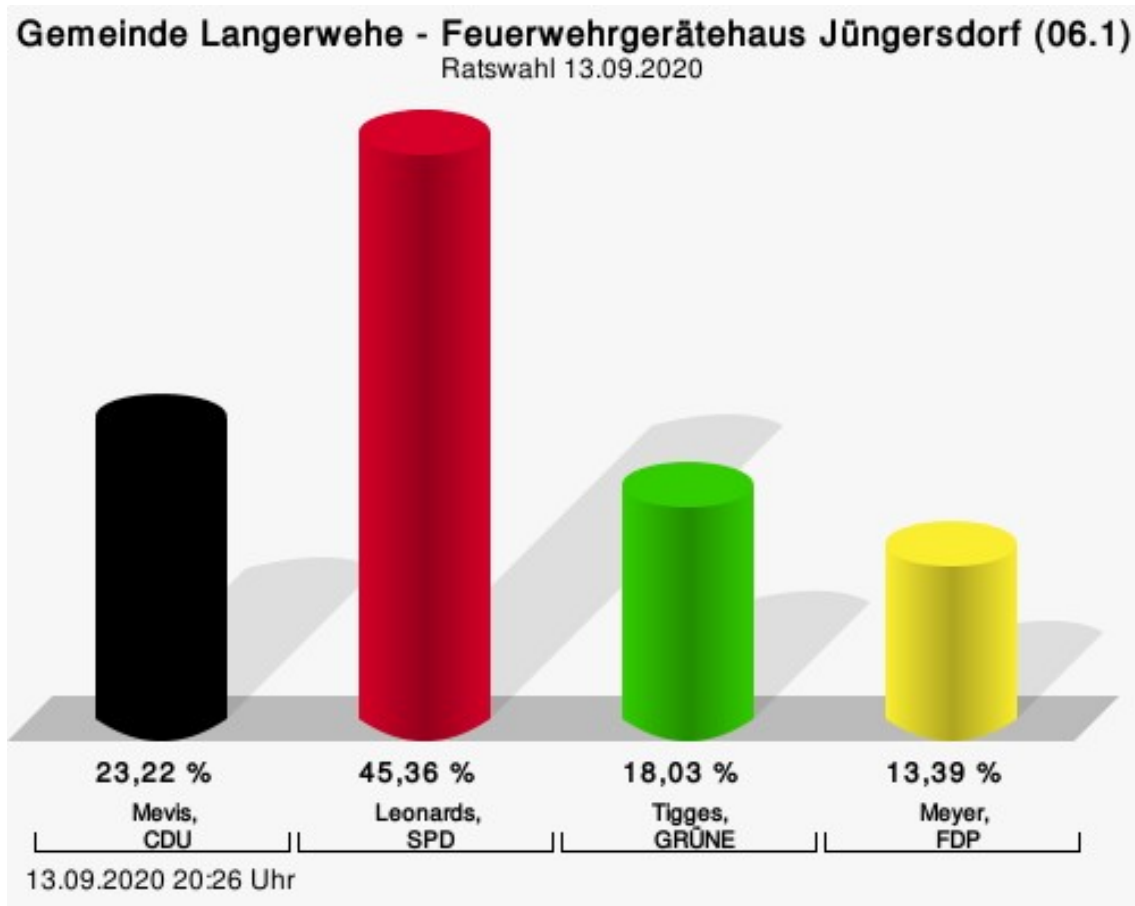
Kuckertz, CDU = Markus Kuckertz, Christlich Demokratische Union Deutschlands  
 Huizing, SPD = Dirk Huizing, Sozialdemokratische Partei Deutschlands  
 Knorr, GRÜNE = Hans-Jürgen Knorr, BÜNDNIS 90/DIE GRÜNEN  
 Willkomm, FDP = Alexander Hans Willkomm, Freie Demokratische Partei

## Wahlbeteiligung



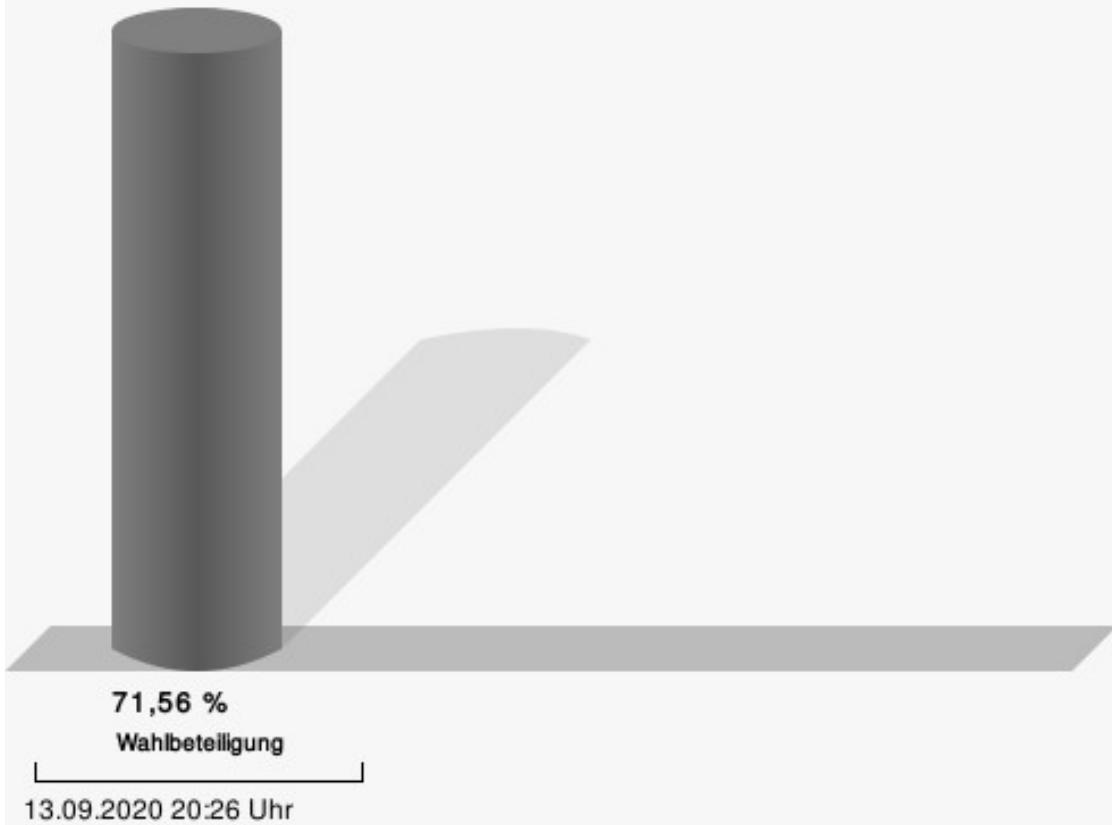
## Feuerwehrgerätehaus Jüngersdorf (06.1)

	Anzahl	Prozent
Mevis, CDU	85	23,22 %
Leonards, SPD	166	45,36 %
Tigges, GRÜNE	66	18,03 %
Meyer, FDP	49	13,39 %



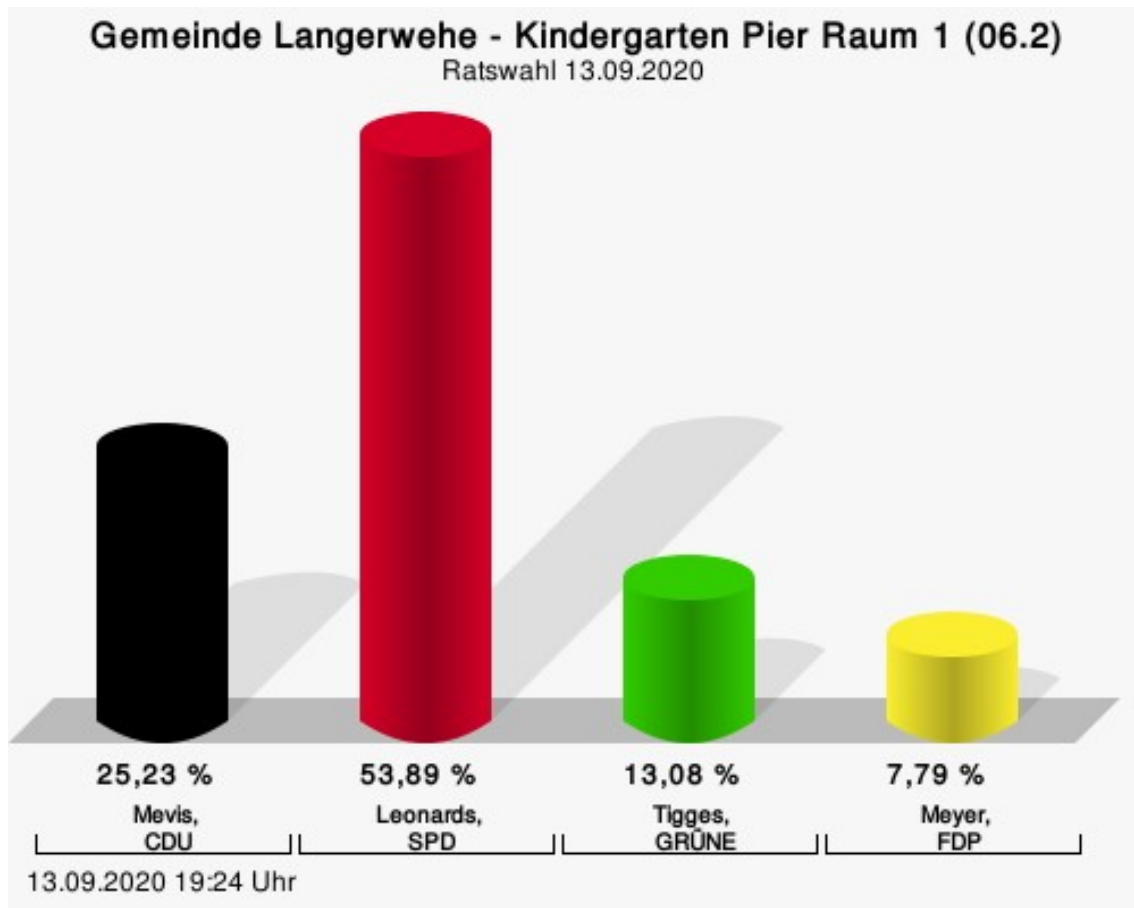
Mevis, CDU = Jeffrey Mevis, Christlich Demokratische Union Deutschlands  
 Leonards, SPD = Ludwig Leonards, Sozialdemokratische Partei Deutschlands  
 Tigges, GRÜNE = Iris Tigges, BÜNDNIS 90/DIE GRÜNEN  
 Meyer, FDP = Marcel Meyer, Freie Demokratische Partei

## Wahlbeteiligung



## Kindergarten Pier Raum 1 (06.2)

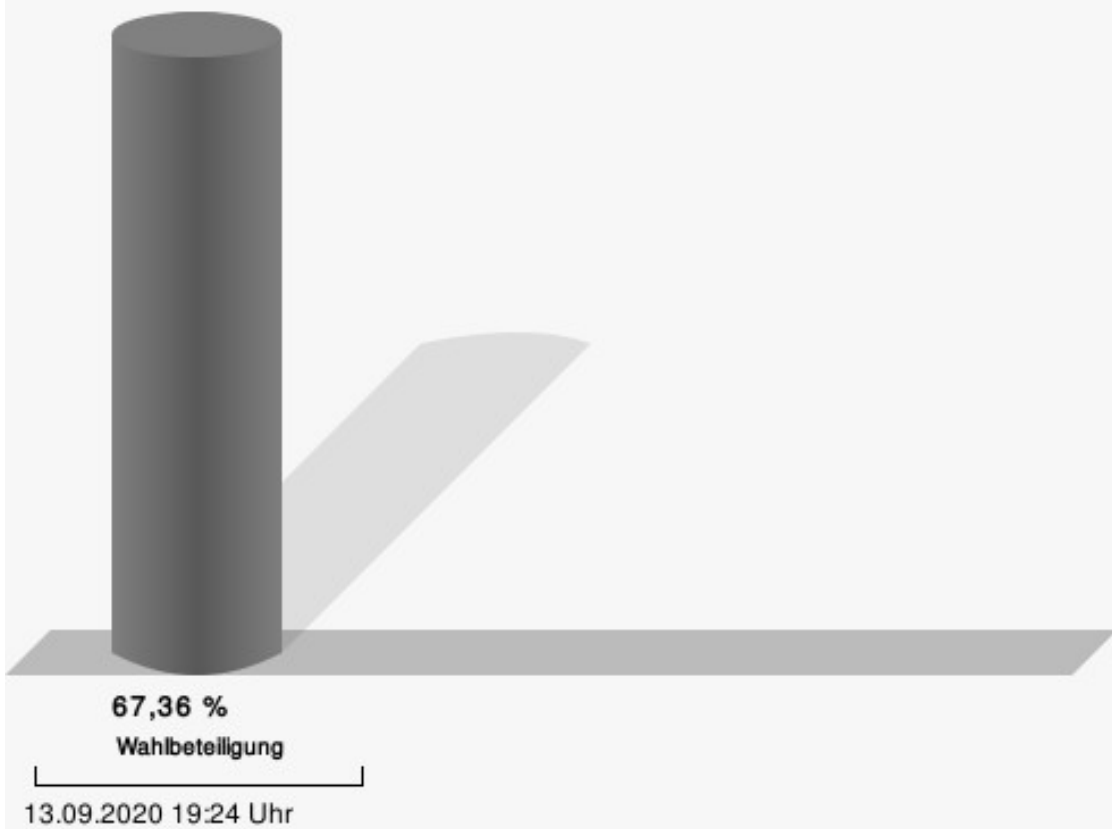
	Anzahl	Prozent
Mevis, CDU	81	25,23 %
Leonards, SPD	173	53,89 %
Tigges, GRÜNE	42	13,08 %
Meyer, FDP	25	7,79 %



Mevis, CDU = Jeffrey Mevis, Christlich Demokratische Union Deutschlands  
Leonards, SPD = Ludwig Leonards, Sozialdemokratische Partei Deutschlands  
Tigges, GRÜNE = Iris Tigges, BÜNDNIS 90/DIE GRÜNEN  
Meyer, FDP = Marcel Meyer, Freie Demokratische Partei

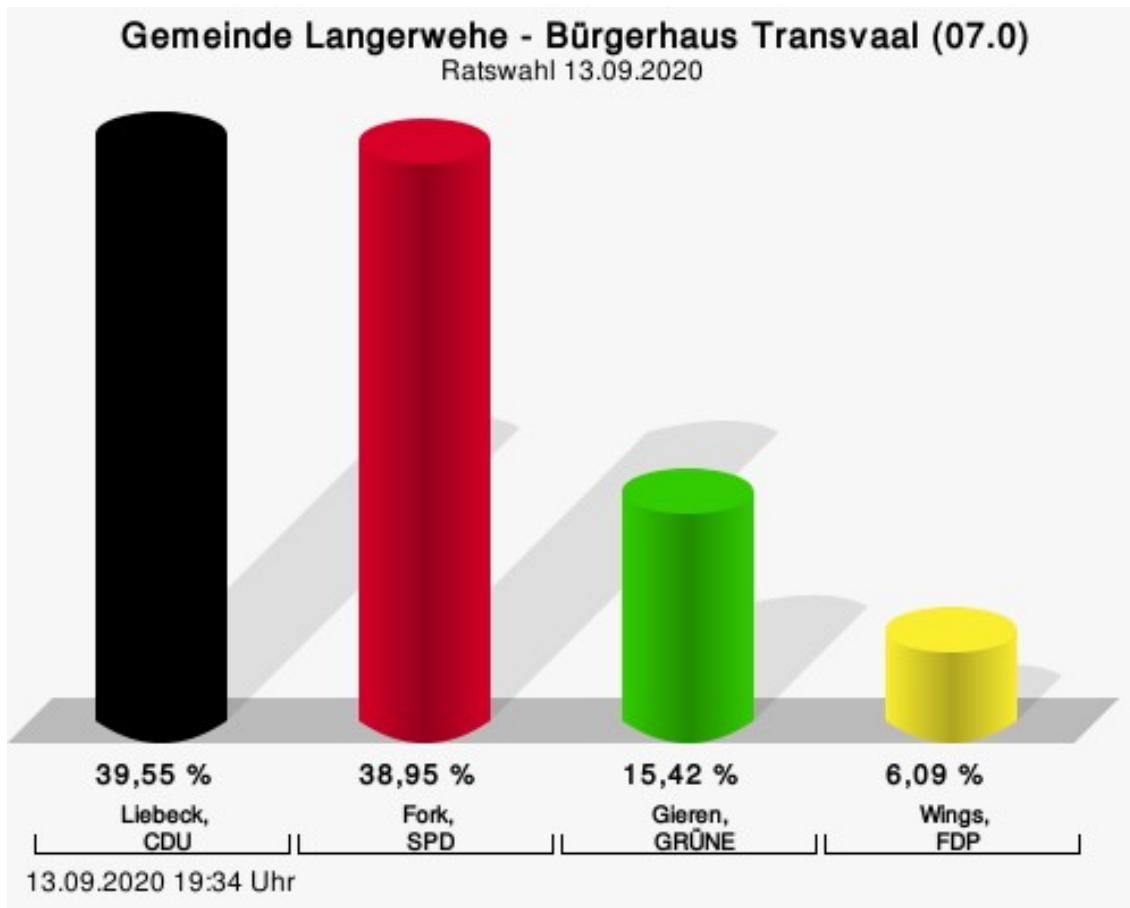


## Wahlbeteiligung



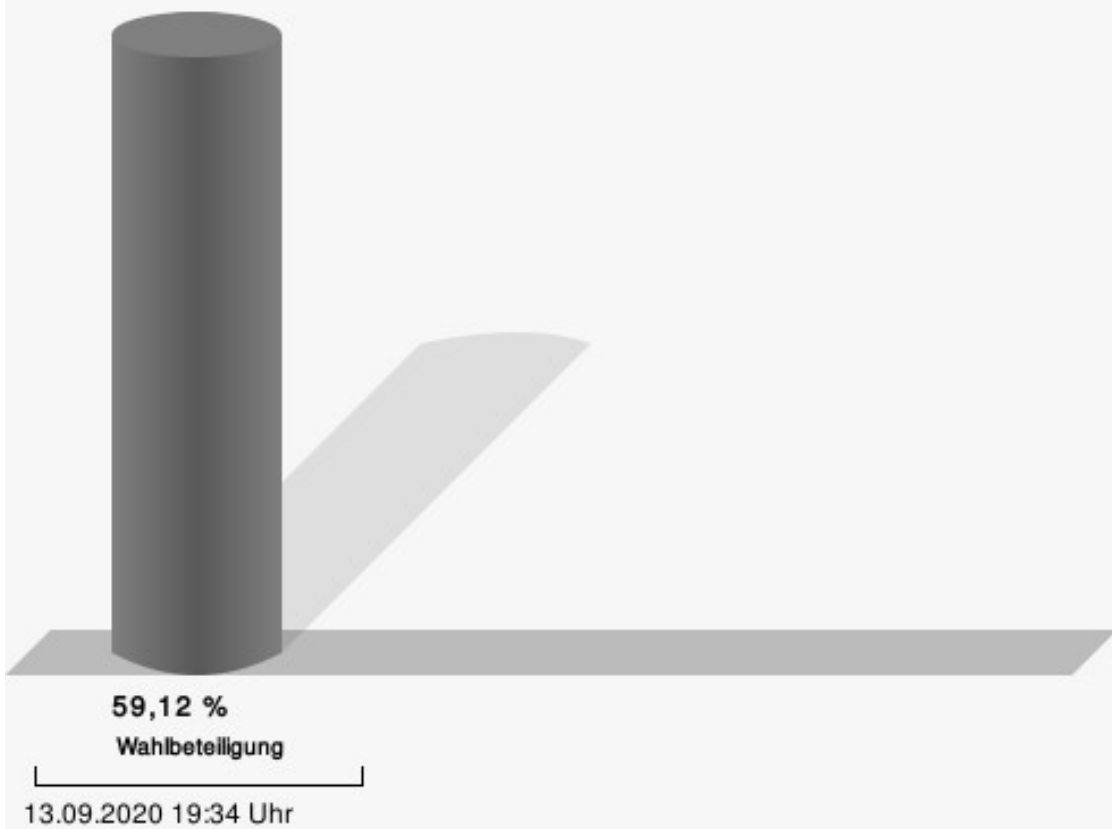
## Bürgerhaus Transvaal (07.0)

	Anzahl	Prozent
Liebeck, CDU	195	39,55 %
Fork, SPD	192	38,95 %
Gieren, GRÜNE	76	15,42 %
Wings, FDP	30	6,09 %



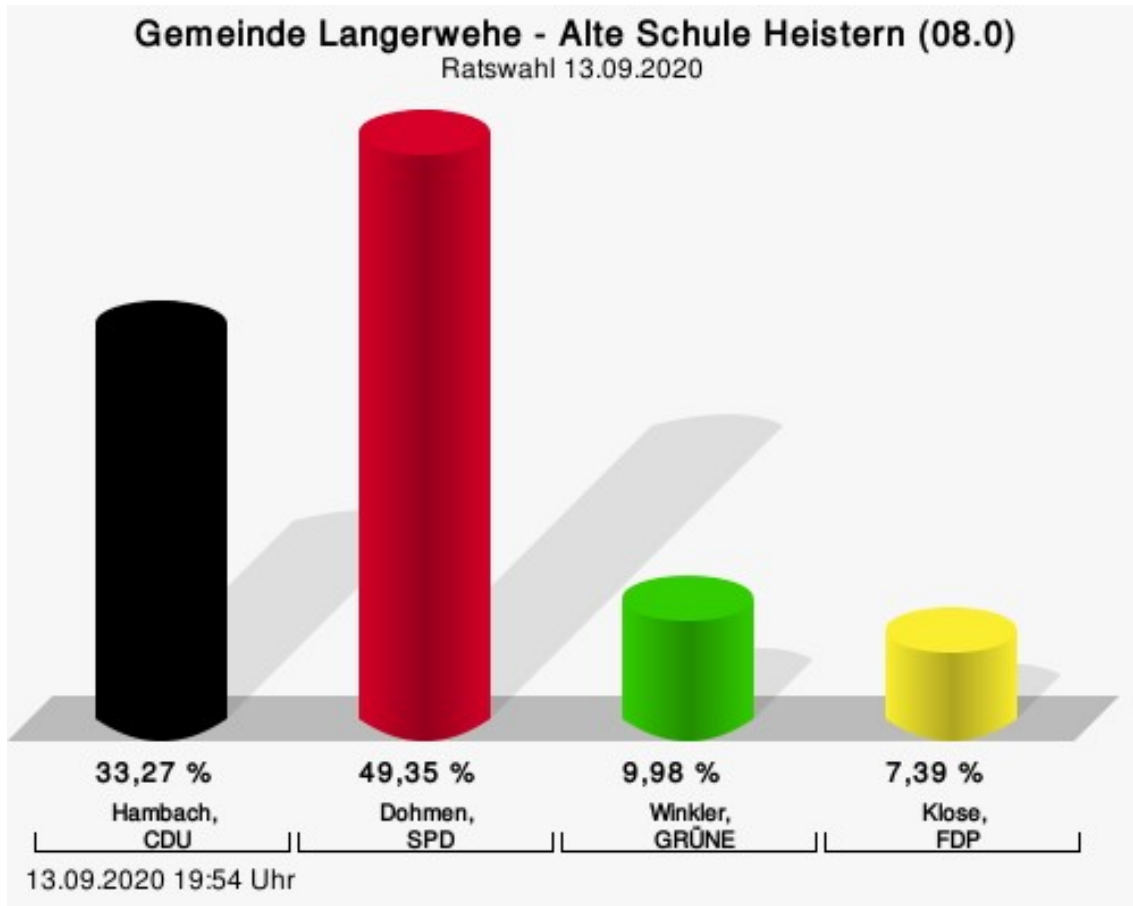
Liebeck, CDU = Reiner Liebeck, Christlich Demokratische Union Deutschlands  
 Fork, SPD = Paul Fork, Sozialdemokratische Partei Deutschlands  
 Gieren, GRÜNE = Ralf Gieren, BÜNDNIS 90/DIE GRÜNEN  
 Wings, FDP = Klaus Wings, Freie Demokratische Partei

## Wahlbeteiligung



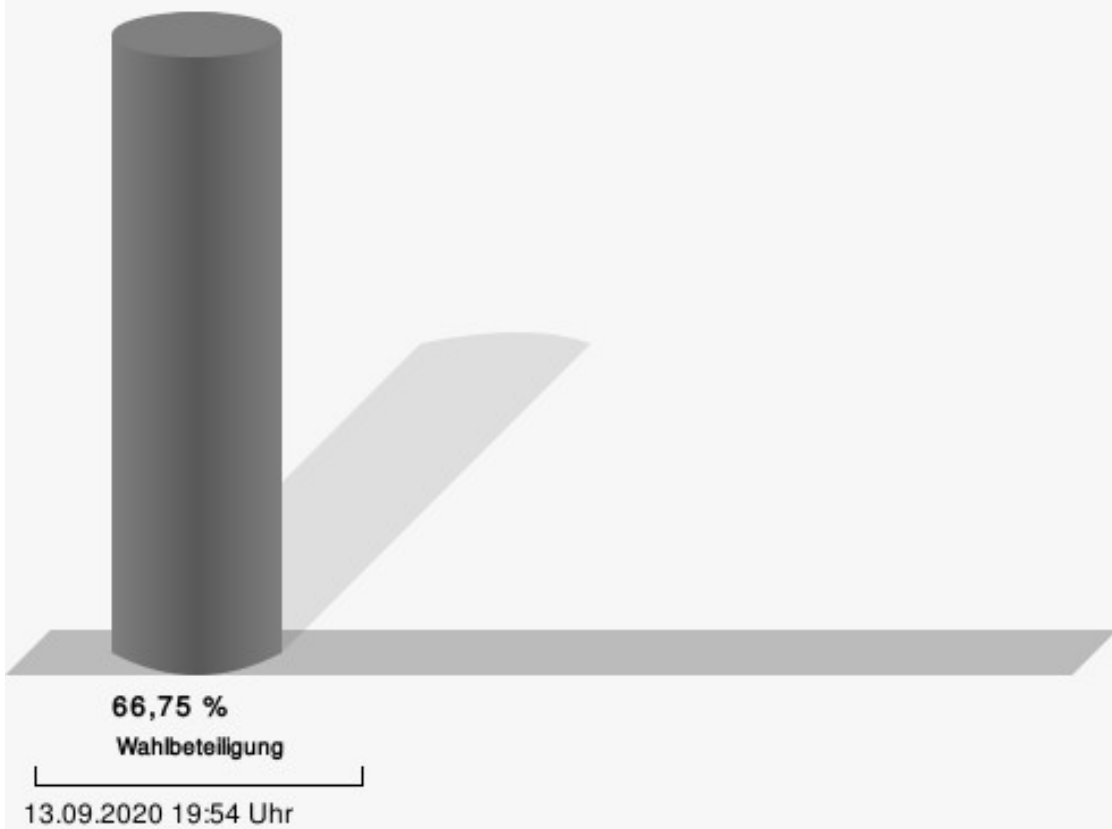
## Alte Schule Heistern (08.0)

	Anzahl	Prozent
Hambach, CDU	180	33,27 %
Dohmen, SPD	267	49,35 %
Winkler, GRÜNE	54	9,98 %
Klose, FDP	40	7,39 %



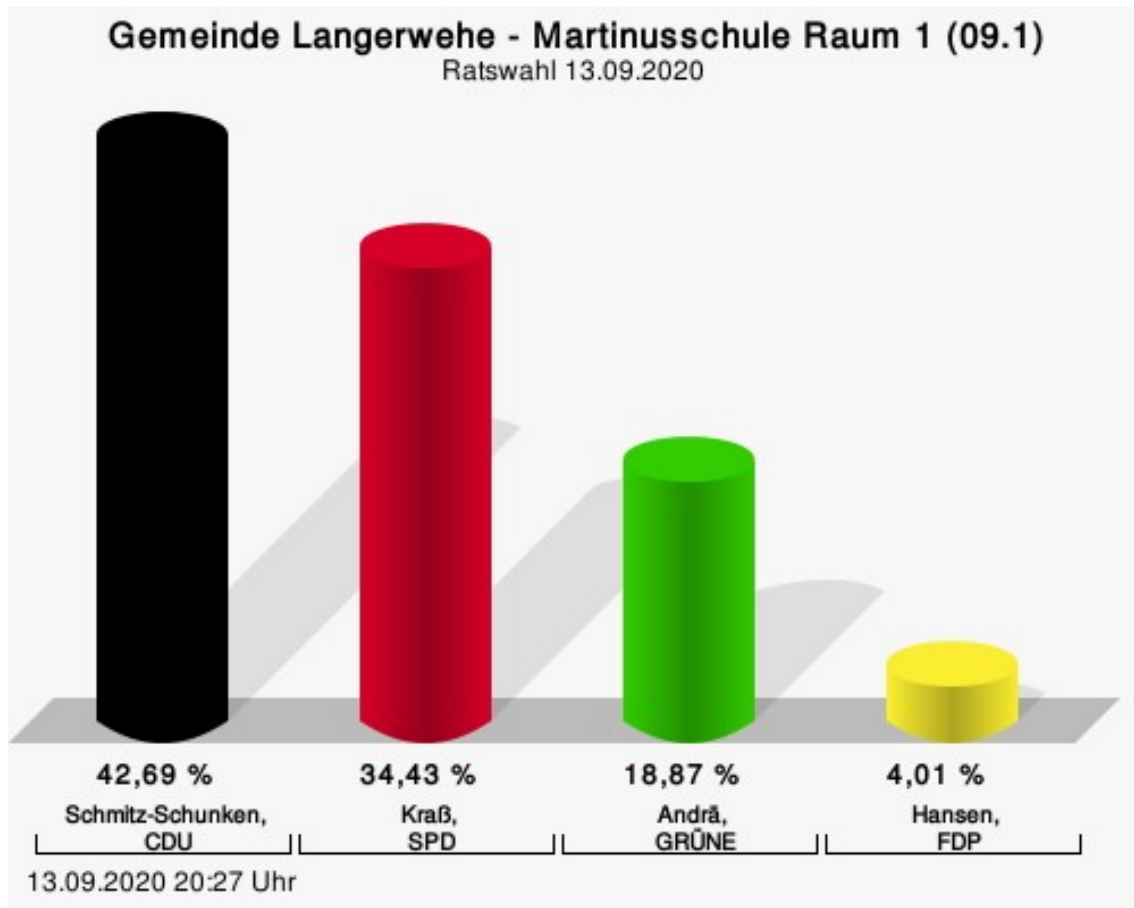
Hambach, CDU = Wilhelm-Josef Hambach, Christlich Demokratische Union Deutschlands  
 Dohmen, SPD = Heinrich (genannt: Heinz-Willi) Dohmen, Sozialdemokratische Partei Deutschlands  
 Winkler, GRÜNE = Martin Winkler, BÜNDNIS 90/DIE GRÜNEN  
 Klose, FDP = Philipp Johannes Klose, Freie Demokratische Partei

## Wahlbeteiligung



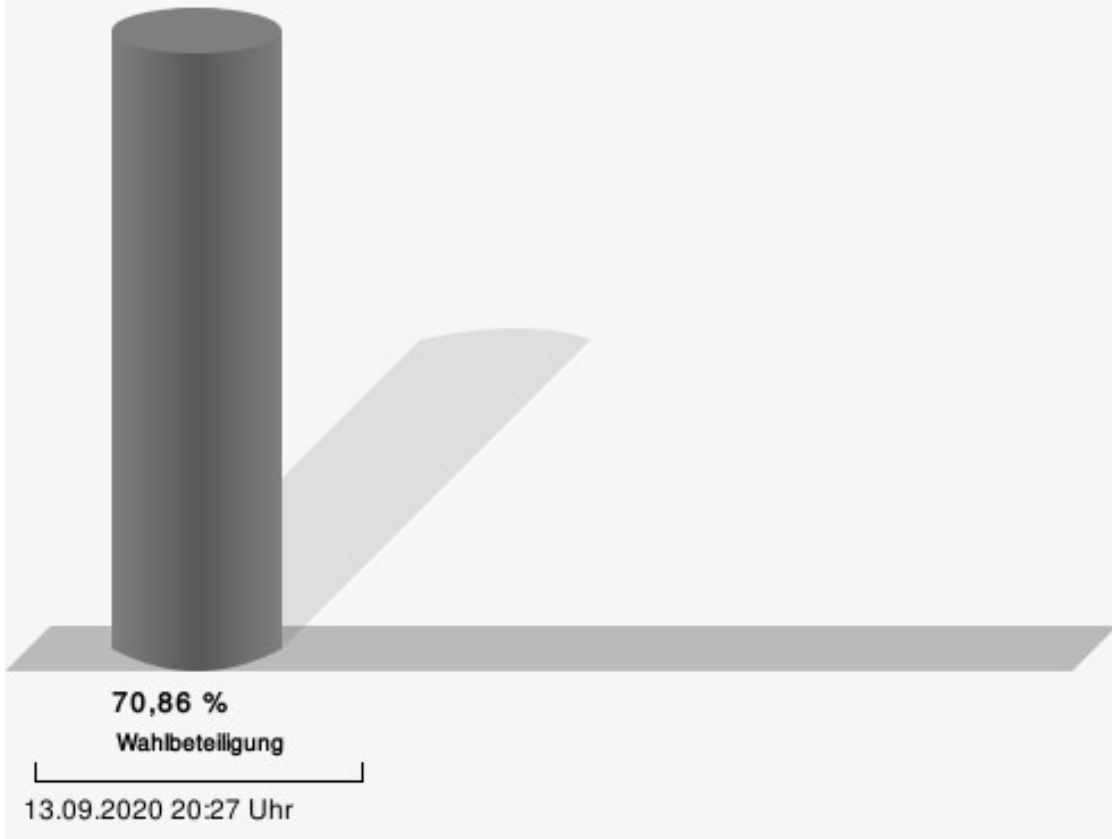
## Martinusschule Raum 1 (09.1)

	Anzahl	Prozent
Schmitz-Schunken, CDU	181	42,69 %
Kraß, SPD	146	34,43 %
Andrä, GRÜNE	80	18,87 %
Hansen, FDP	17	4,01 %



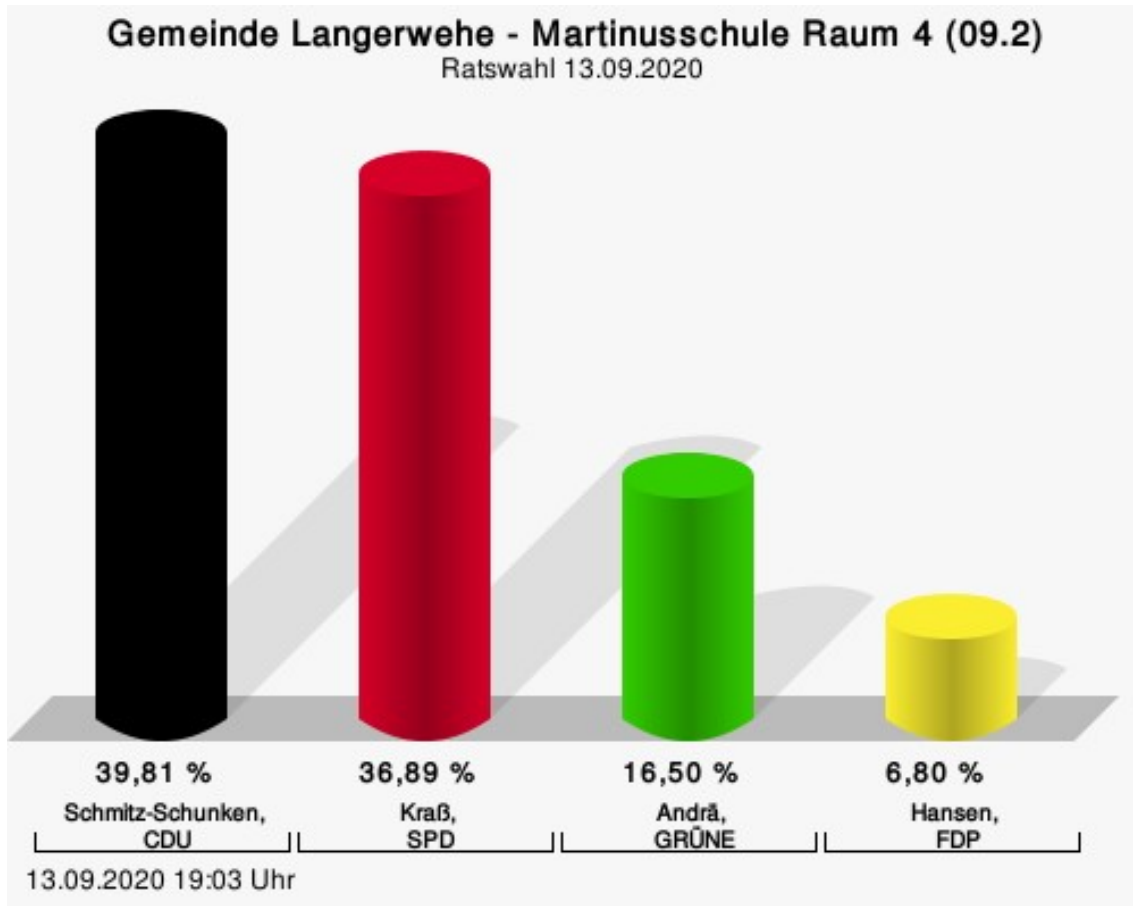
Schmitz-Schunken, CDU = Philipp Schmitz-Schunken, Christlich Demokratische Union Deutschlands  
Kraß, SPD = Hubert Kraß, Sozialdemokratische Partei Deutschlands  
Andrä, GRÜNE = Chris Andrä, BÜNDNIS 90/DIE GRÜNEN  
Hansen, FDP = Jens Hansen, Freie Demokratische Partei

## Wahlbeteiligung



## Martinusschule Raum 4 (09.2)

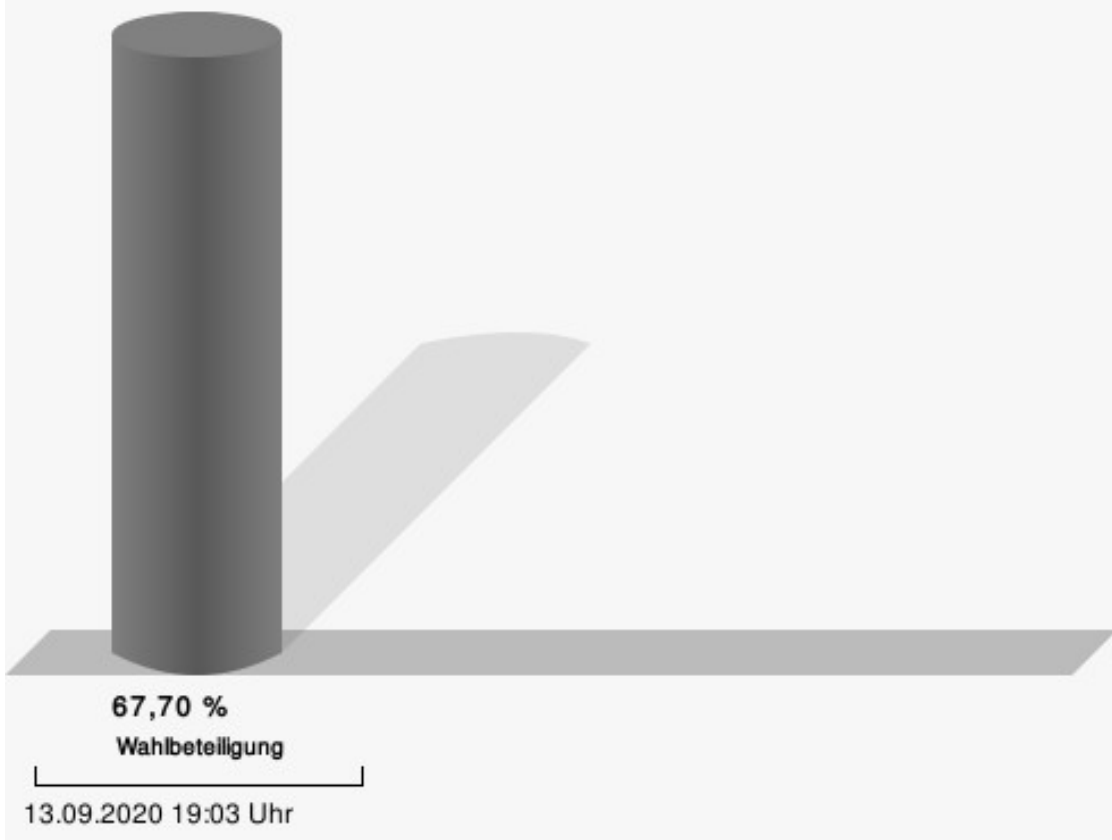
	Anzahl	Prozent
Schmitz-Schunken, CDU	41	39,81 %
Kraß, SPD	38	36,89 %
Andrä, GRÜNE	17	16,50 %
Hansen, FDP	7	6,80 %



Schmitz-Schunken, CDU = Philipp Schmitz-Schunken, Christlich Demokratische Union Deutschlands  
Kraß, SPD = Hubert Kraß, Sozialdemokratische Partei Deutschlands  
Andrä, GRÜNE = Chris Andrä, BÜNDNIS 90/DIE GRÜNEN  
Hansen, FDP = Jens Hansen, Freie Demokratische Partei

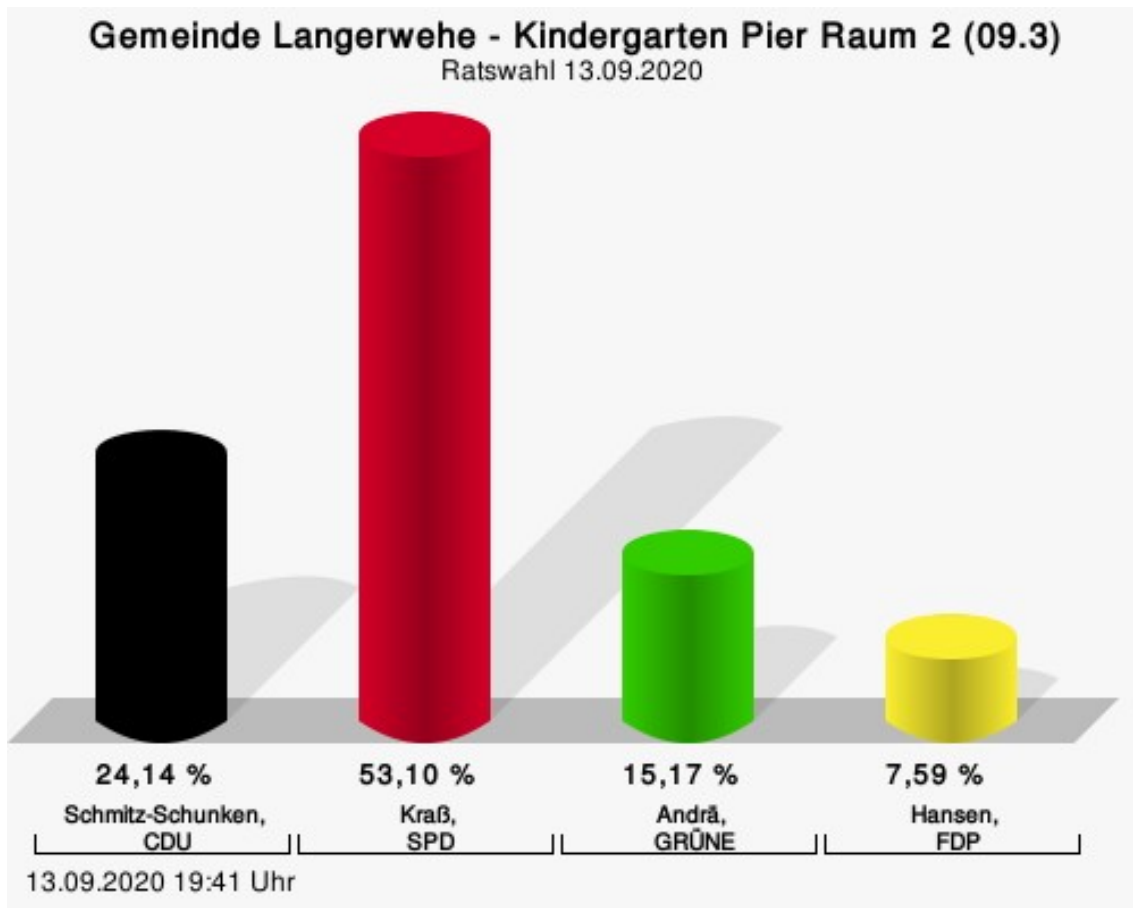


## Wahlbeteiligung



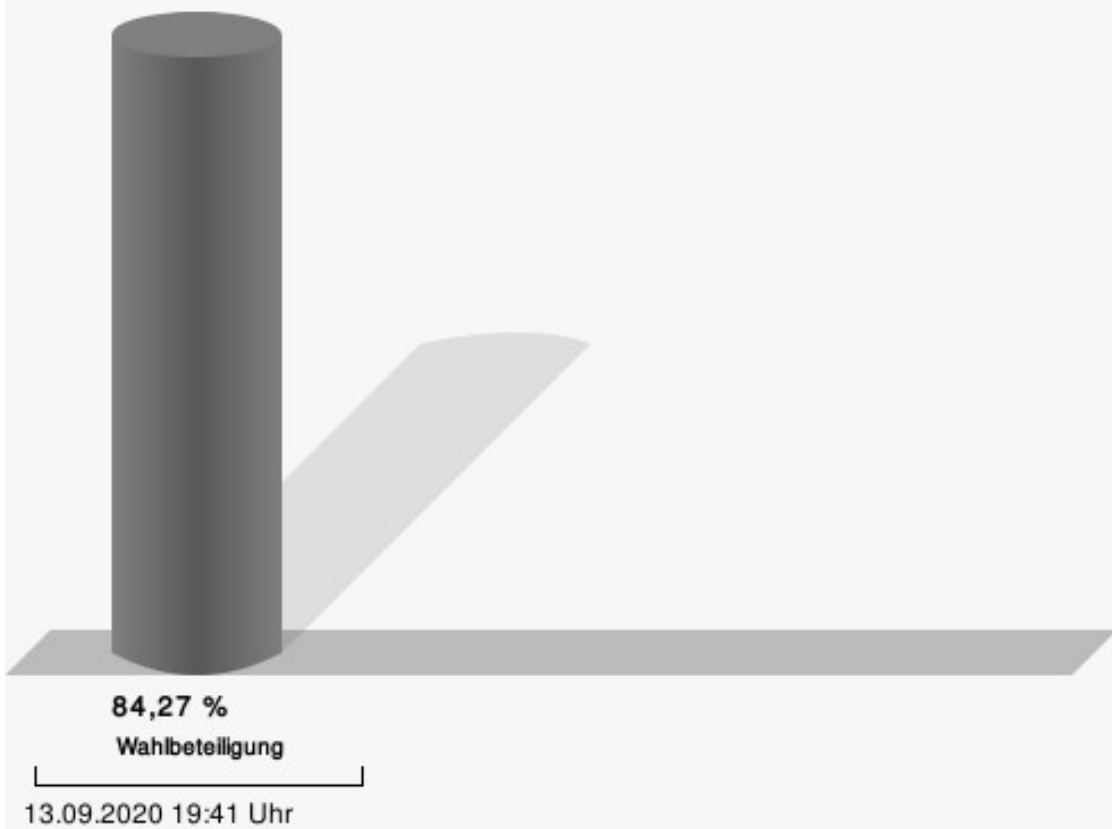
## Kindergarten Pier Raum 2 (09.3)

	Anzahl	Prozent
Schmitz-Schunken, CDU	35	24,14 %
Kraß, SPD	77	53,10 %
Andrä, GRÜNE	22	15,17 %
Hansen, FDP	11	7,59 %



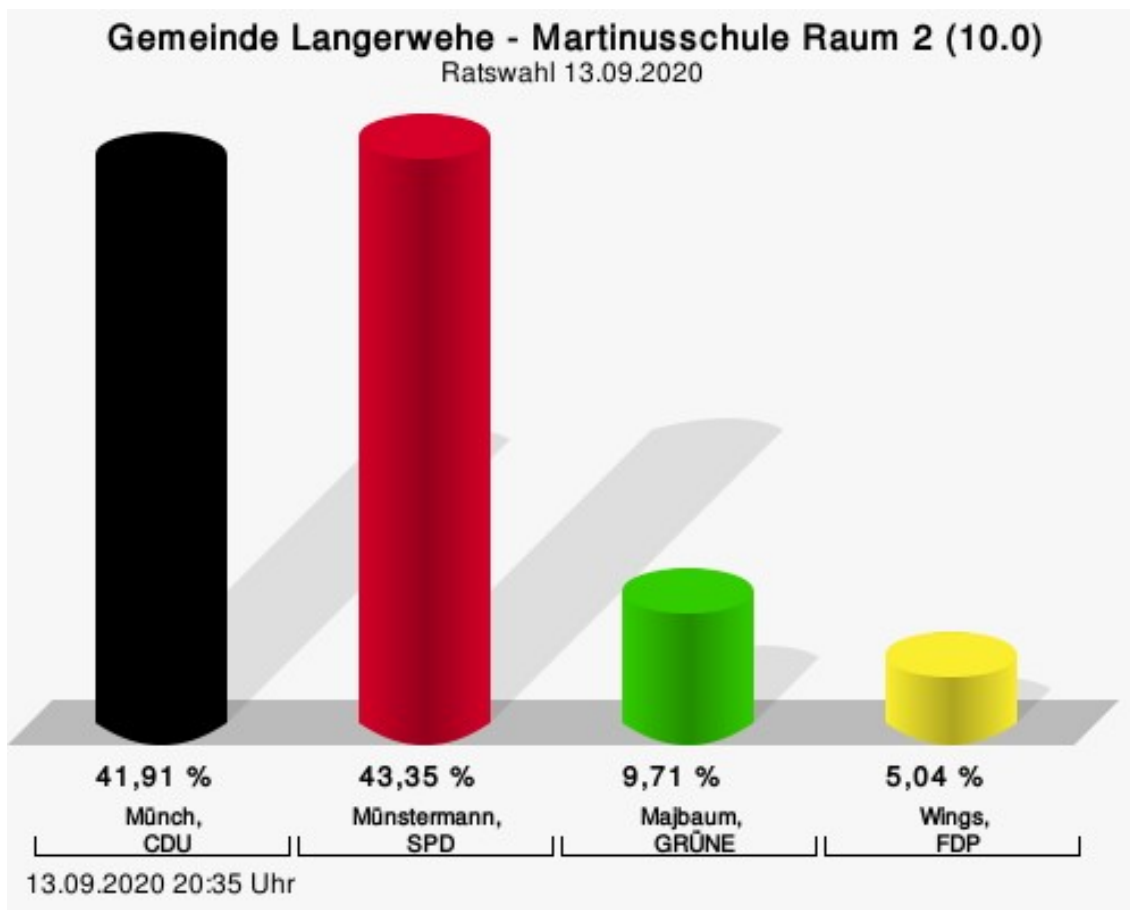
Schmitz-Schunken, CDU = Philipp Schmitz-Schunken, Christlich Demokratische Union Deutschlands  
Kraß, SPD = Hubert Kraß, Sozialdemokratische Partei Deutschlands  
Andrä, GRÜNE = Chris Andrä, BÜNDNIS 90/DIE GRÜNEN  
Hansen, FDP = Jens Hansen, Freie Demokratische Partei

## Wahlbeteiligung




## Martinusschule Raum 2 (10.0)

	Anzahl	Prozent
Münch, CDU	233	41,91 %
Münstermann, SPD	241	43,35 %
Majbaum, GRÜNE	54	9,71 %
Wings, FDP	28	5,04 %



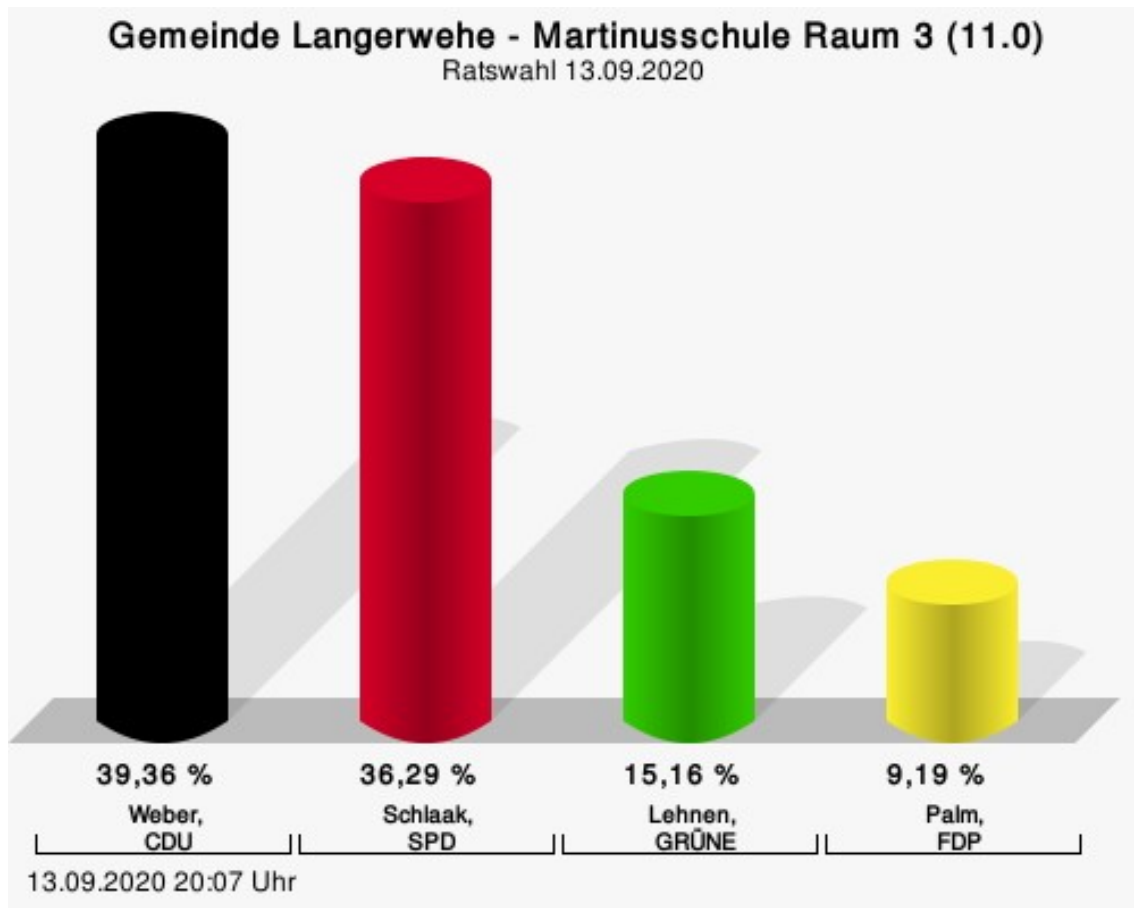
Münch, CDU = Oliver Münch, Christlich Demokratische Union Deutschlands  
Münstermann, SPD = Peter Münstermann, Sozialdemokratische Partei Deutschlands  
Majbaum, GRÜNE = Maria Majbaum, BÜNDNIS 90/DIE GRÜNEN  
Wings, FDP = Christiane Wings, Freie Demokratische Partei

## Wahlbeteiligung



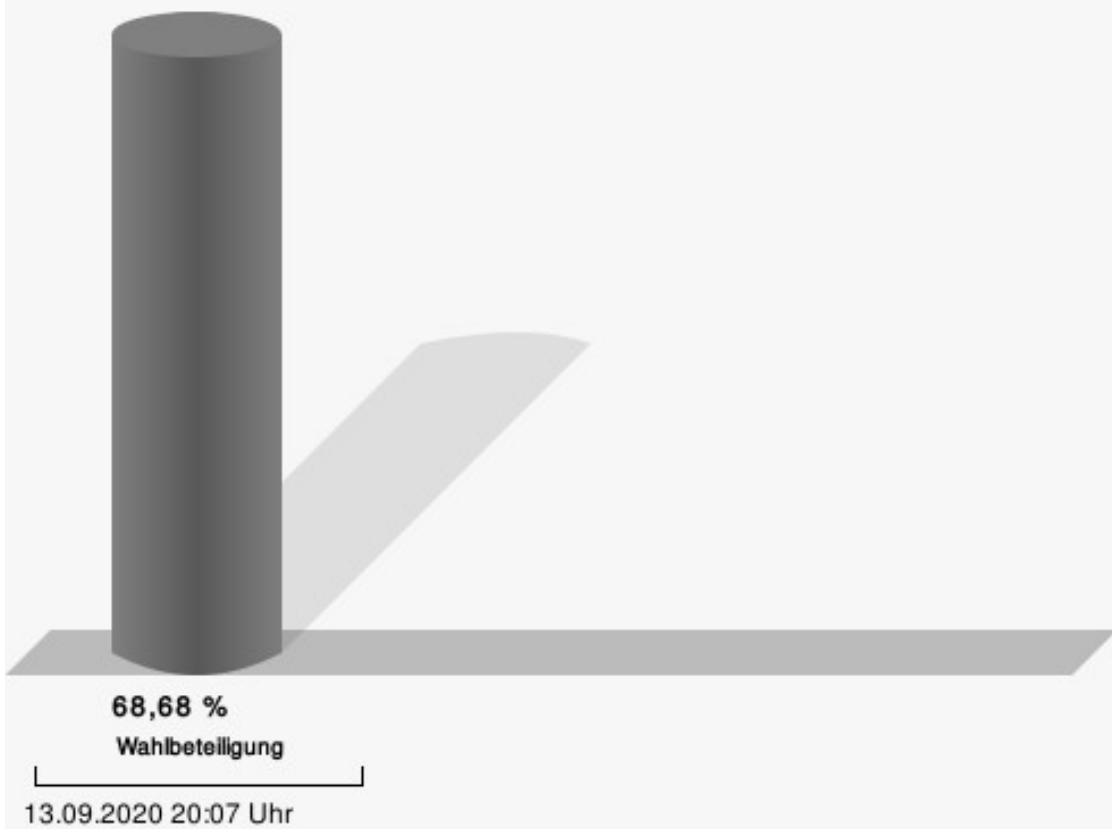
## Martinusschule Raum 3 (11.0)

	Anzahl	Prozent
Weber, CDU	257	39,36 %
Schlaak, SPD	237	36,29 %
Lehnen, GRÜNE	99	15,16 %
Palm, FDP	60	9,19 %



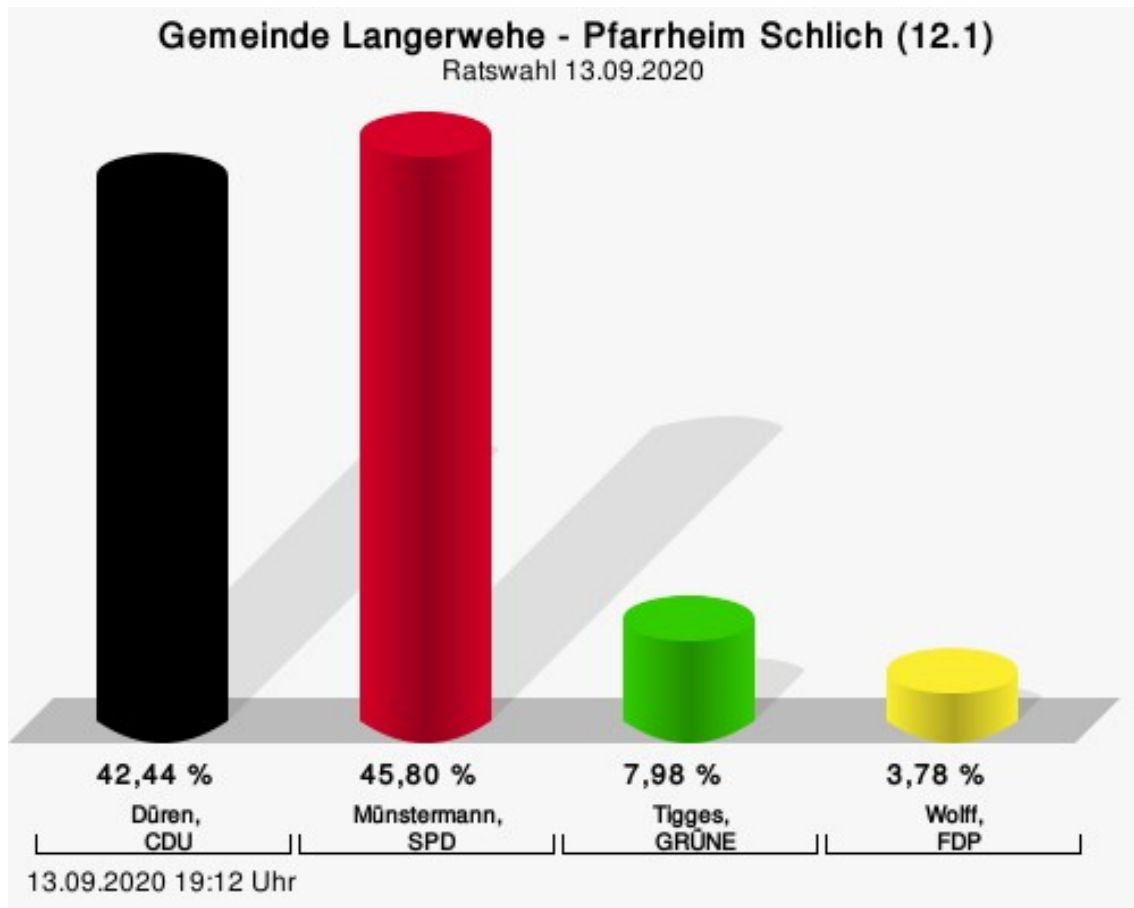
Weber, CDU = Peter Weber, Christlich Demokratische Union Deutschlands  
Schlaak, SPD = Stephan Schlaak, Sozialdemokratische Partei Deutschlands  
Lehnen, GRÜNE = Regina Lehnen, BÜNDNIS 90/DIE GRÜNEN  
Palm, FDP = Thomas Palm, Freie Demokratische Partei

## Wahlbeteiligung



## Pfarrheim Schlich (12.1)

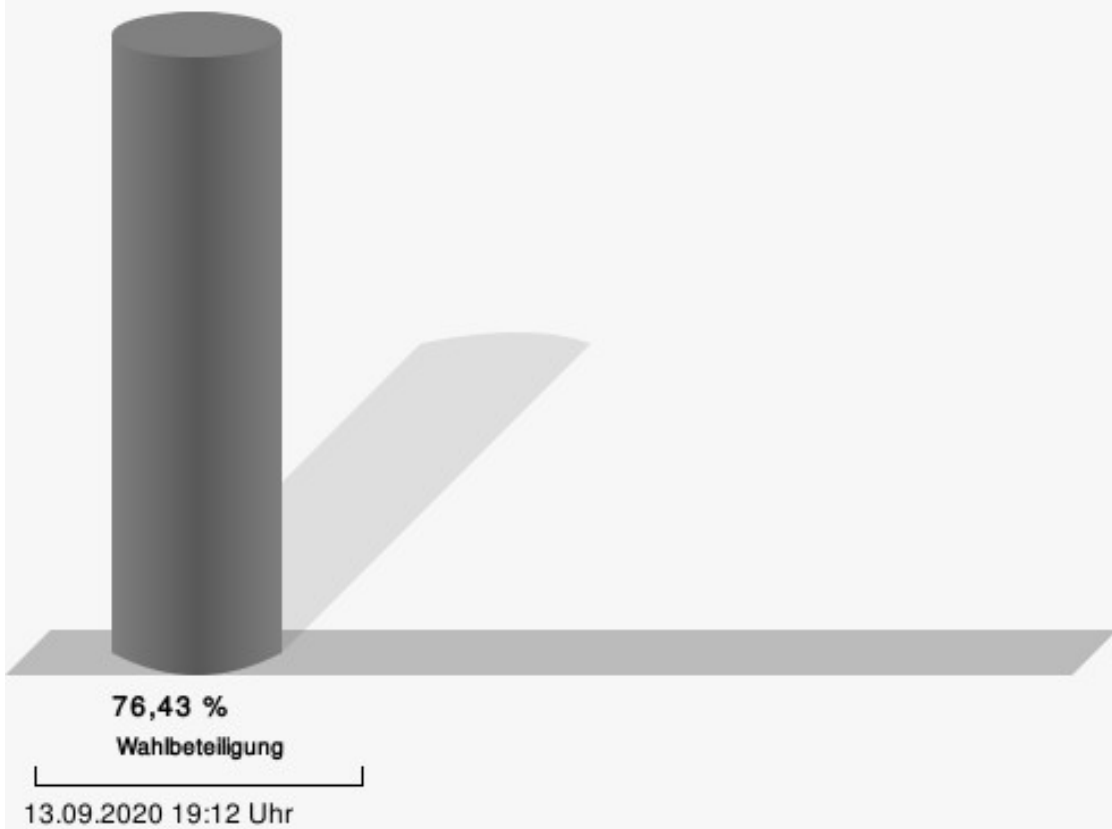
	Anzahl	Prozent
Düren, CDU	101	42,44 %
Münstermann, SPD	109	45,80 %
Tigges, GRÜNE	19	7,98 %
Wolff, FDP	9	3,78 %



Düren, CDU = Alexandra Düren, Christlich Demokratische Union Deutschlands  
Münstermann, SPD = Stephanie Münstermann, Sozialdemokratische Partei Deutschlands  
Tigges, GRÜNE = Eduard Tigges, BÜNDNIS 90/DIE GRÜNEN  
Wolff, FDP = Bernd Wolff, Freie Demokratische Partei

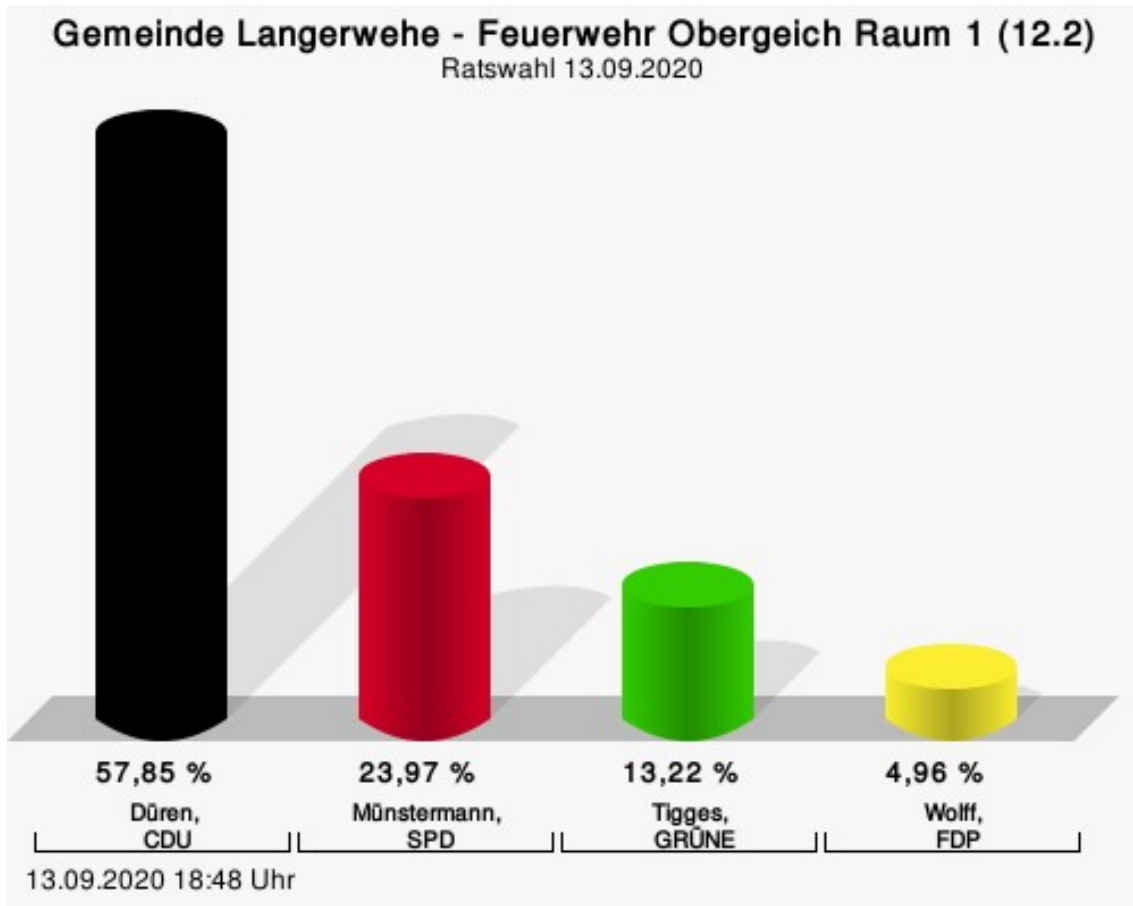


## Wahlbeteiligung



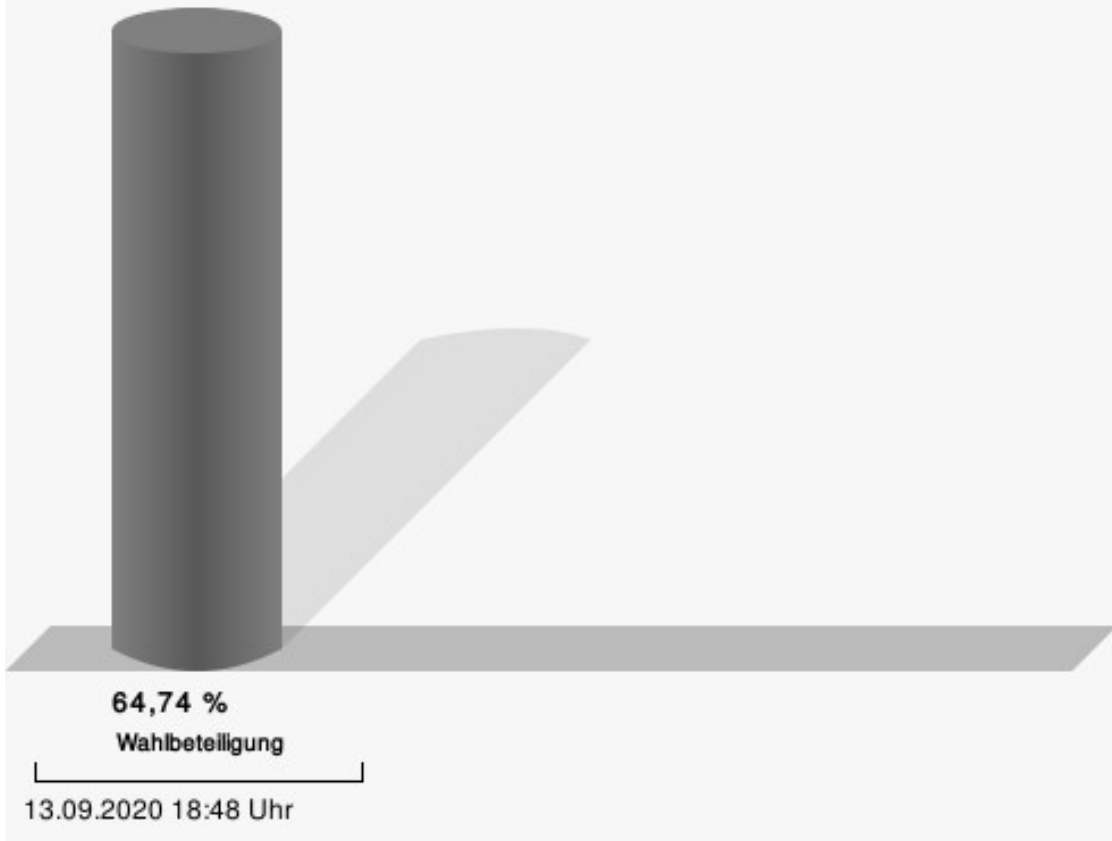
## Feuerwehr Obergeich Raum 1 (12.2)

	Anzahl	Prozent
Düren, CDU	70	57,85 %
Münstermann, SPD	29	23,97 %
Tigges, GRÜNE	16	13,22 %
Wolff, FDP	6	4,96 %



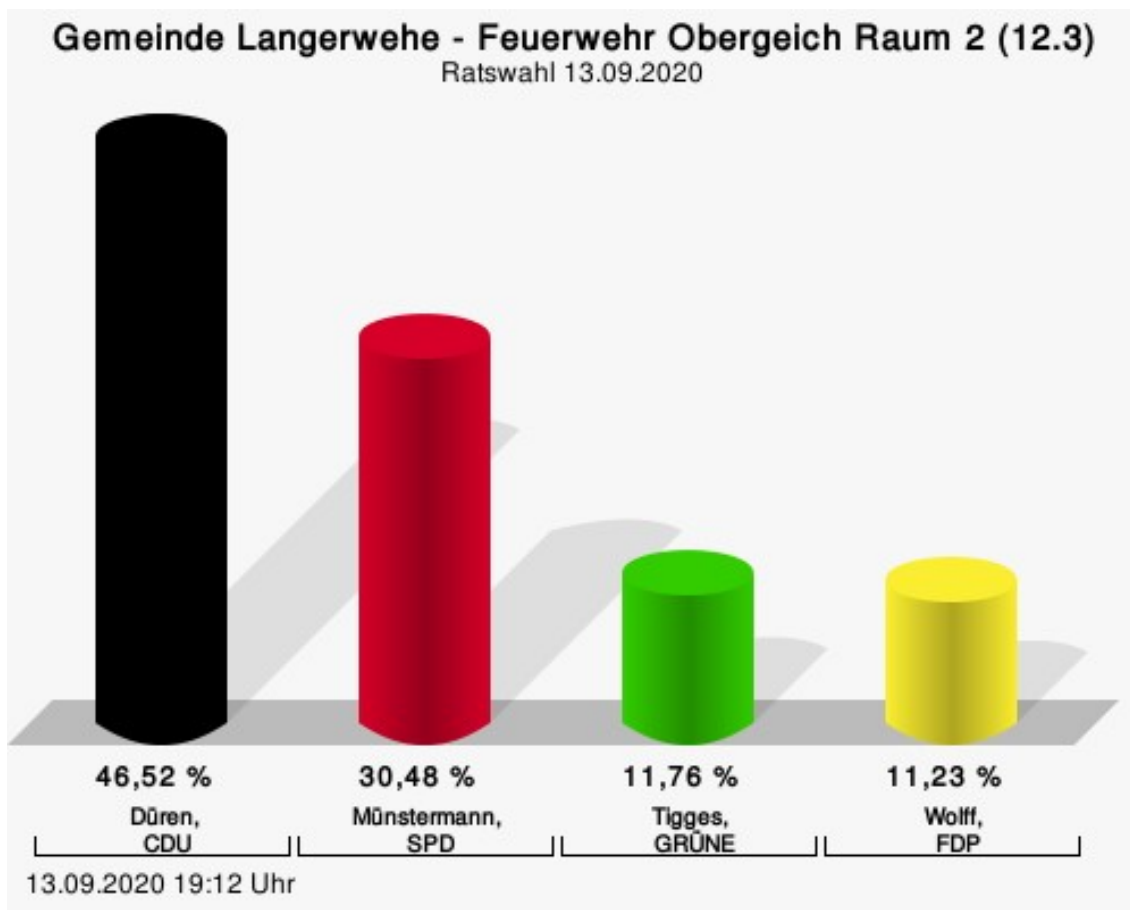
Düren, CDU = Alexandra Düren, Christlich Demokratische Union Deutschlands  
Münstermann, SPD = Stephanie Münstermann, Sozialdemokratische Partei Deutschlands  
Tigges, GRÜNE = Eduard Tigges, BÜNDNIS 90/DIE GRÜNEN  
Wolff, FDP = Bernd Wolff, Freie Demokratische Partei

## Wahlbeteiligung



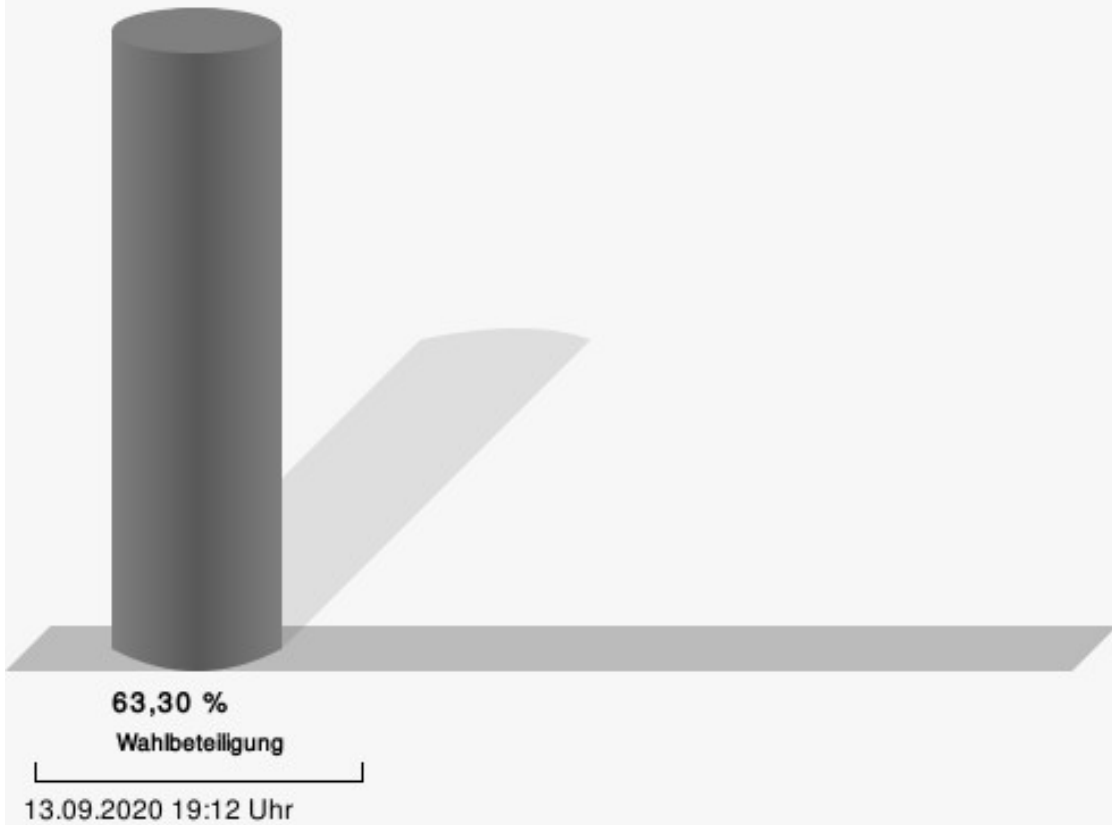
## Feuerwehr Obergeich Raum 2 (12.3)

	Anzahl	Prozent
Düren, CDU	87	46,52 %
Münstermann, SPD	57	30,48 %
Tigges, GRÜNE	22	11,76 %
Wolff, FDP	21	11,23 %



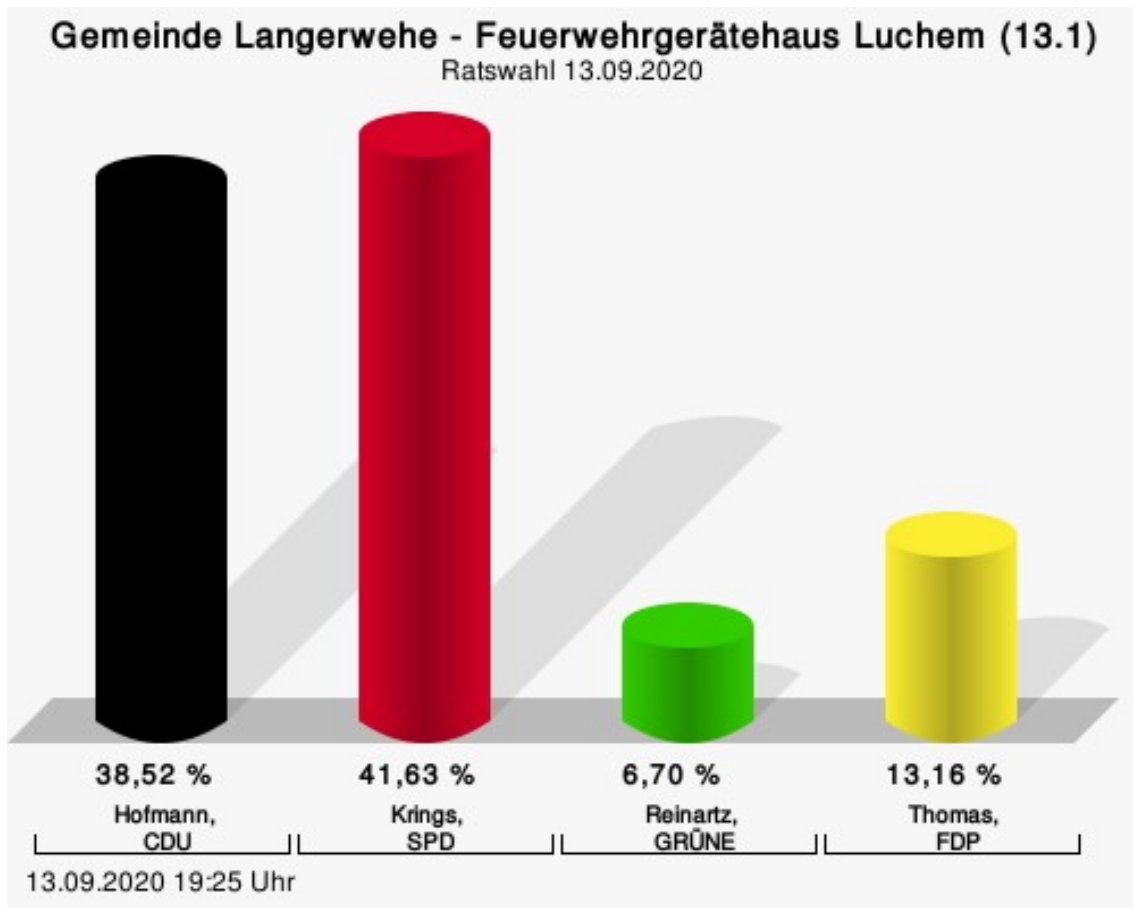
Düren, CDU = Alexandra Düren, Christlich Demokratische Union Deutschlands  
Münstermann, SPD = Stephanie Münstermann, Sozialdemokratische Partei Deutschlands  
Tigges, GRÜNE = Eduard Tigges, BÜNDNIS 90/DIE GRÜNEN  
Wolff, FDP = Bernd Wolff, Freie Demokratische Partei

## Wahlbeteiligung



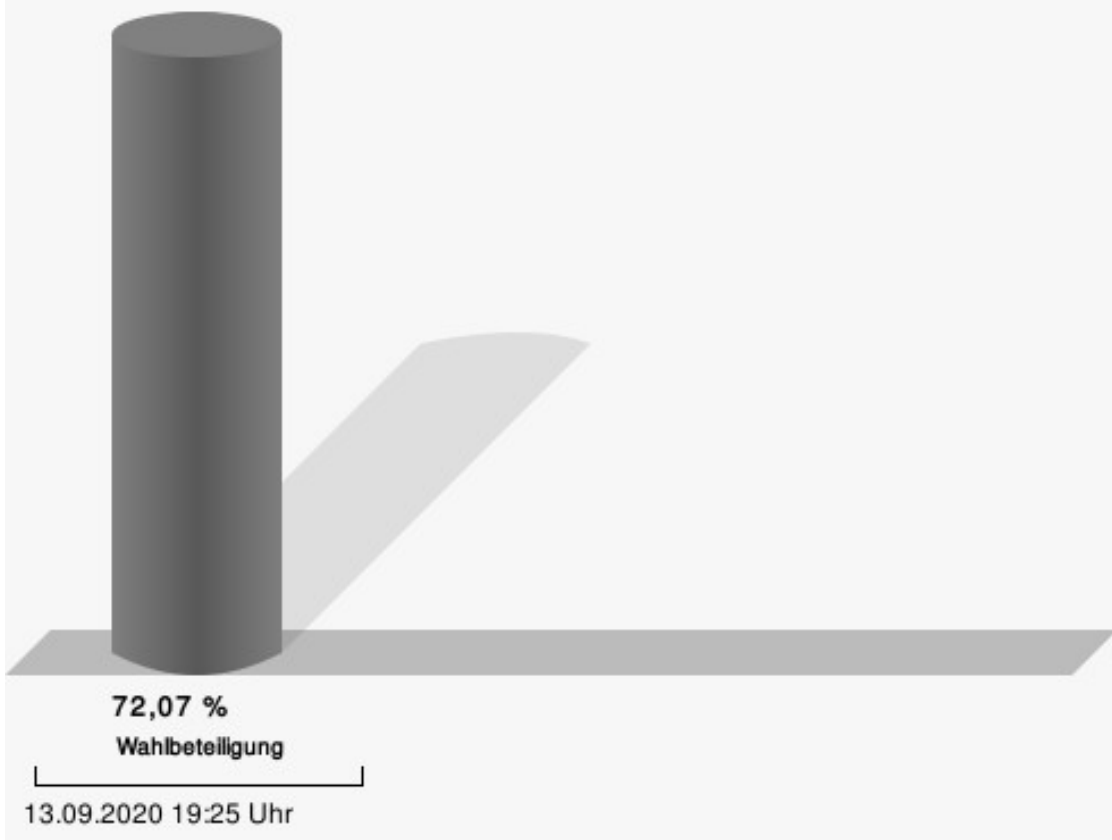
## Feuerwehrgerätehaus Luchem (13.1)

	Anzahl	Prozent
Hofmann, CDU	161	38,52 %
Krings, SPD	174	41,63 %
Reinartz, GRÜNE	28	6,70 %
Thomas, FDP	55	13,16 %



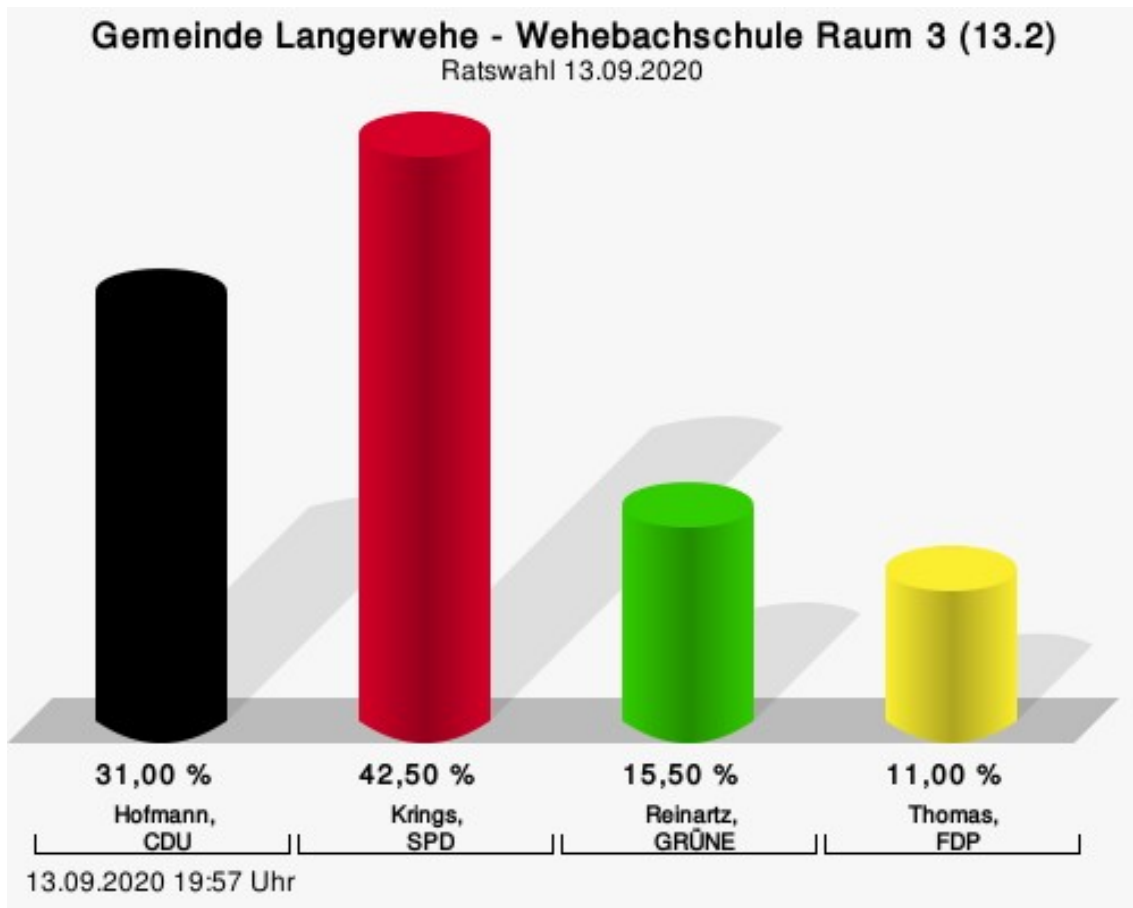
Hofmann, CDU = Philipp Carsten Hofmann, Christlich Demokratische Union Deutschlands  
 Krings, SPD = Uwe Krings, Sozialdemokratische Partei Deutschlands  
 Reinartz, GRÜNE = Benedikt Reinartz, BÜNDNIS 90/DIE GRÜNEN  
 Thomas, FDP = Tanja Thomas, Freie Demokratische Partei

## Wahlbeteiligung



## Wehebachschule Raum 3 (13.2)

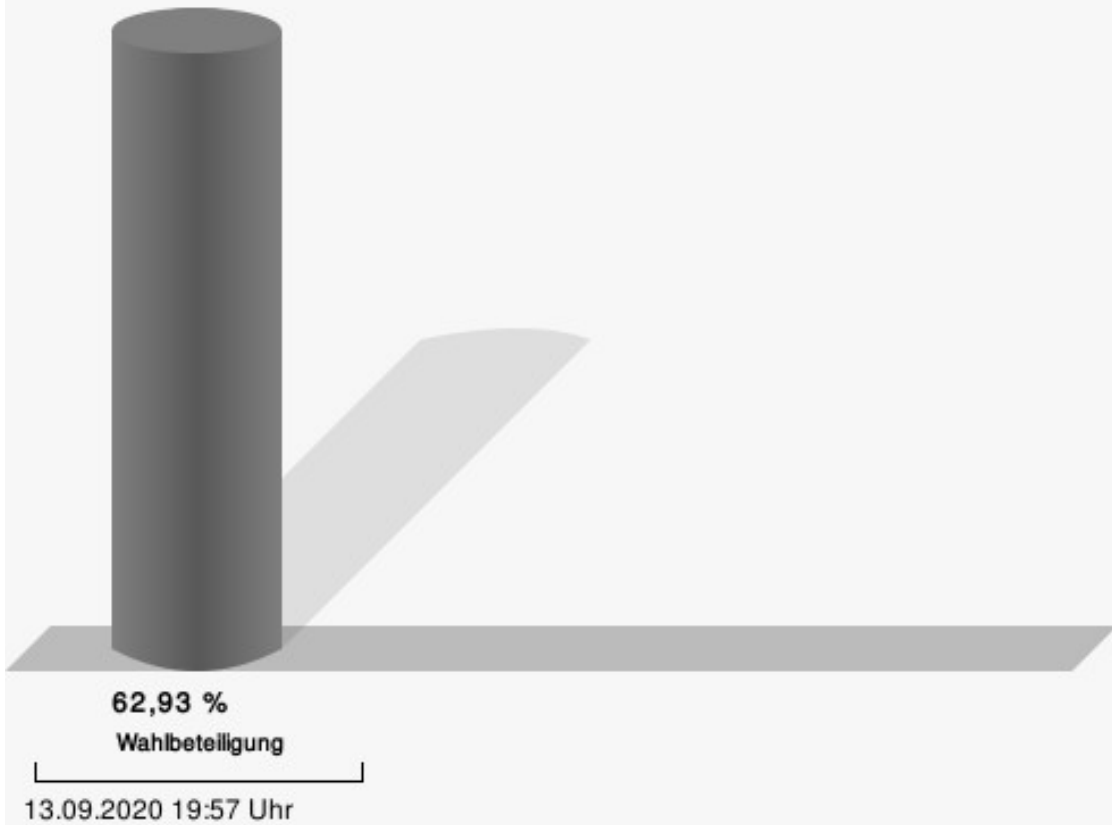
	Anzahl	Prozent
Hofmann, CDU	62	31,00 %
Krings, SPD	85	42,50 %
Reinartz, GRÜNE	31	15,50 %
Thomas, FDP	22	11,00 %



Hofmann, CDU = Philipp Carsten Hofmann, Christlich Demokratische Union Deutschlands  
Krings, SPD = Uwe Krings, Sozialdemokratische Partei Deutschlands  
Reinartz, GRÜNE = Benedikt Reinartz, BÜNDNIS 90/DIE GRÜNEN  
Thomas, FDP = Tanja Thomas, Freie Demokratische Partei



## Wahlbeteiligung



# Übersicht Stimmbezirke

Zusammenstellung der Ergebnisse nach Stimmbezirken

Stimmbezirk	Stand	Wahlberechtigte	Wähler/innen	gültig	CDU	SPD	GRÜNE	FDP
Töpferemu- seum (01.0)	eingegangen	1.058	67,11 %	97,89 %	35,97 %	<b>36,55 %</b>	15,54 %	11,94 %
Pfarrjugendheim (02.0)	eingegangen	851	65,80 %	98,75 %	<b>38,70 %</b>	24,05 %	22,97 %	14,29 %
Europaschule Raum 1 (03.1)	eingegangen	606	56,77 %	96,22 %	32,93 %	<b>38,07 %</b>	18,13 %	10,88 %
Europaschule Raum 2 (03.2)	eingegangen	204	64,71 %	97,73 %	<b>30,23 %</b>	28,68 %	15,50 %	25,58 %
Wehebach- schule Raum 1 (04.1)	eingegangen	592	47,64 %	97,52 %	<b>35,64 %</b>	30,91 %	20,00 %	13,45 %
Wehebach- schule Raum 4 (04.2)	eingegangen	484	54,96 %	98,50 %	22,52 %	<b>42,37 %</b>	28,24 %	6,87 %
Wehebach- schule Raum 2 (05.0)	eingegangen	967	61,94 %	97,33 %	<b>33,45 %</b>	33,10 %	21,10 %	12,35 %
Feuerwehrgerä- tehaus Jüngers- dorf (06.1)	eingegangen	531	71,56 %	96,32 %	23,22 %	<b>45,36 %</b>	18,03 %	13,39 %
Kindergarten Pier Raum 1 (06.2)	eingegangen	484	67,36 %	98,47 %	25,23 %	<b>53,89 %</b>	13,08 %	7,79 %
Bürgerhaus Transvaal (07.0)	eingegangen	866	59,12 %	96,29 %	<b>39,55 %</b>	38,95 %	15,42 %	6,09 %
Alte Schule Heistern (08.0)	eingegangen	836	66,75 %	96,95 %	33,27 %	<b>49,35 %</b>	9,98 %	7,39 %
Martinusschule Raum 1 (09.1)	eingegangen	604	70,86 %	99,07 %	<b>42,69 %</b>	34,43 %	18,87 %	4,01 %

Stimmbezirk	Stand	Wahlberechtigte	Wähler/innen	gültig	CDU	SPD	GRÜNE	FDP
Martinusschule Raum 4 (09.2)	eingegangen	161	67,70 %	94,50 %	<b>39,81 %</b>	36,89 %	16,50 %	6,80 %
Kindergarten Pier Raum 2 (09.3)	eingegangen	178	84,27 %	96,67 %	24,14 %	<b>53,10 %</b>	15,17 %	7,59 %
Martinusschule Raum 2 (10.0)	eingegangen	908	62,11 %	98,58 %	41,91 %	<b>43,35 %</b>	9,71 %	5,04 %
Martinusschule Raum 3 (11.0)	eingegangen	977	68,68 %	97,32 %	<b>39,36 %</b>	36,29 %	15,16 %	9,19 %
Pfarrheim Sch- lich (12.1)	eingegangen	314	76,43 %	99,17 %	42,44 %	<b>45,80 %</b>	7,98 %	3,78 %
Feuerwehr Obergeich Raum 1 (12.2)	eingegangen	190	64,74 %	98,37 %	<b>57,85 %</b>	23,97 %	13,22 %	4,96 %
Feuerwehr Obergeich Raum 2 (12.3)	eingegangen	297	63,30 %	99,47 %	<b>46,52 %</b>	30,48 %	11,76 %	11,23 %
Feuerwehrgerä- tehaus Luchem (13.1)	eingegangen	598	72,07 %	96,98 %	38,52 %	<b>41,63 %</b>	6,70 %	13,16 %
Wehebach- schule Raum 3 (13.2)	eingegangen	321	62,93 %	99,01 %	31,00 %	<b>42,50 %</b>	15,50 %	11,00 %
Gemeinde Langerwehe	21 von 21	12.027	64,65 %	97,67 %	35,99 %	<b>38,58 %</b>	15,71 %	9,72 %