

Wahlbuch
Kommunalwahlen
13.09.2020
Gemeinde Kreuzau
Herausgegeben am 18.05.2022

Inhaltsverzeichnis

Wahl des/der Landrats/Landrätin	1
Gemeinde Kreuzau	1
Ortsteile	3
Bogheim	3
Boich	5
Drove	7
Kreuzau	9
Leversbach	11
Obermaubach	13
Stockheim	15
Thum	17
Üdingen	19
Untermaubach/Bilstein/Schlagstein	21
Winden/Bergheim/Langenbroich	23
Übersicht Ortsteile	25
Wahlbezirke	26
01 Boich/Thum	26
02 Drove	28
03 Drove	30
04 Kreuzau	32
05 Kreuzau	34
06 Kreuzau	36
07 Kreuzau	38
08 Kreuzau	40
09 Stockheim	42
10 Stockheim	44
11 Stockheim	46
12 Üdingen/Leversbach	48
13 Winden	50
14 Winden/Üdingen	52
15 Winden/Bergheim/Langenbroich	54
16 Obermaubach/Bogheim	56
17 Obermaubach/Untermaubach/Schlagstein	58
18 Untermaubach/Bilstein	60
Übersicht Wahlbezirke	62
Stimmbezirke	64
01.1 BOICH/Thum	64
01.2 Boich/THUM	66
02.1 Drove	68
03.1 Drove	70
04.1 Kreuzau	72

05.1 Kreuzau	74
06.1 Kreuzau	76
07.1 Kreuzau	78
08.1 Kreuzau	80
09.1 Stockheim	82
10.1 Stockheim	84
11.1 Stockheim	86
12.1 ÜDINGEN/Leversbach	88
12.2 Üdingen/LEVERSBACH	90
13.1 Winden	92
14.1 WINDEN/Üdingen	94
14.2 Winden/ÜDINGEN	96
15.1 WINDEN/Bergheim/Langenbroich	98
15.2 Winden/BERGHEIM/LANGENBROICH	100
16.1 OBERMAUBACH/Bogheim	102
16.2 Obermaubach/BOGHEIM	104
17.1 OBERMAUBACH/Untermaubach/Schlagstein	106
17.2 Obermaubach/Untermaubach/SCHLAGSTEIN	108
17.3 Obermaubach/UNTERMAUBACH/Schlagstein	110
18.1 Untermaubach/Bilstein	112
Übersicht Stimmbezirke	114
Kreistagswahl	116
Gemeinde Kreuzau	116
Ortsteile	118
Bogheim	118
Boich	120
Drove	122
Kreuzau	124
Leversbach	126
Obermaubach	128
Stockheim	130
Thum	132
Üdingen	134
Untermaubach/Bilstein/Schlagstein	136
Winden/Bergheim/Langenbroich	138
Übersicht Ortsteile	140
Wahlbezirke	141
01 Boich/Thum	141
02 Drove	143
03 Drove	145
04 Kreuzau	147
05 Kreuzau	149

06 Kreuzau	151
07 Kreuzau	153
08 Kreuzau	155
09 Stockheim	157
10 Stockheim	159
11 Stockheim	161
12 Üdingen/Leversbach	163
13 Winden	165
14 Winden/Üdingen	167
15 Winden/Bergheim/Langenbroich	169
16 Obermaubach/Bogheim	171
17 Obermaubach/Untermaubach/Schlagstein	173
18 Untermaubach/Bilstein	175
Übersicht Wahlbezirke	177
Stimmbezirke	179
01.1 BOICH/Thum	179
01.2 Boich/THUM	181
02.1 Drove	183
03.1 Drove	185
04.1 Kreuzau	187
05.1 Kreuzau	189
06.1 Kreuzau	191
07.1 Kreuzau	193
08.1 Kreuzau	195
09.1 Stockheim	197
10.1 Stockheim	199
11.1 Stockheim	201
12.1 ÜDINGEN/Leversbach	203
12.2 Üdingen/LEVERSBACH	205
13.1 Winden	207
14.1 WINDEN/Üdingen	209
14.2 Winden/ÜDINGEN	211
15.1 WINDEN/Bergheim/Langenbroich	213
15.2 Winden/BERGHEIM/LANGENBROICH	215
16.1 OBERMAUBACH/Bogheim	217
16.2 Obermaubach/BOGHEIM	219
17.1 OBERMAUBACH/Untermaubach/Schlagstein	221
17.2 Obermaubach/Untermaubach/SCHLAGSTEIN	223
17.3 Obermaubach/UNTERMAUBACH/Schlagstein	225
18.1 Untermaubach/Bilstein	227
Übersicht Stimmbezirke	229
Wahl des/der Bürgermeister/in	232

Gemeinde Kreuzau	232
Ortsteile	234
Bogheim	234
Boich	236
Drove	238
Kreuzau	240
Leversbach	242
Obermaubach	244
Stockheim	246
Thum	248
Üdingen	250
Untermaubach/Bilstein/Schlagstein	252
Winden/Bergheim/Langenbroich	254
Übersicht Ortsteile	256
Wahlbezirke	257
01 Boich/Thum	257
02 Drove	259
03 Drove	261
04 Kreuzau	263
05 Kreuzau	265
06 Kreuzau	267
07 Kreuzau	269
08 Kreuzau	271
09 Stockheim	273
10 Stockheim	275
11 Stockheim	277
12 Üdingen/Leversbach	279
13 Winden	281
14 Winden/Üdingen	283
15 Winden/Bergheim/Langenbroich	285
16 Obermaubach/Bogheim	287
17 Obermaubach/Untermaubach/Schlagstein	289
18 Untermaubach/Bilstein	291
Übersicht Wahlbezirke	293
Stimmbezirke	295
01.1 BOICH/Thum	295
01.2 Boich/THUM	297
02.1 Drove	299
03.1 Drove	301
04.1 Kreuzau	303
05.1 Kreuzau	305
06.1 Kreuzau	307

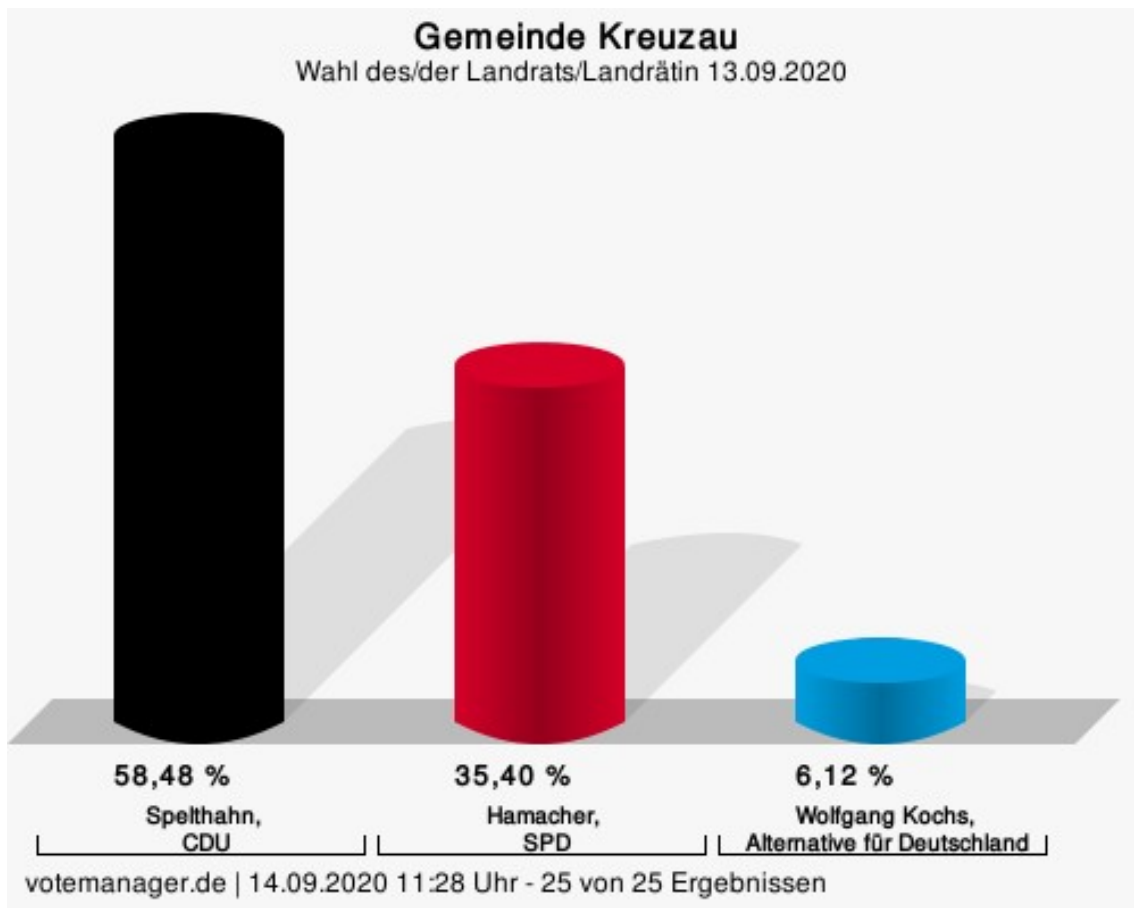
07.1 Kreuzau	309
08.1 Kreuzau	311
09.1 Stockheim	313
10.1 Stockheim	315
11.1 Stockheim	317
12.1 ÜDINGEN/Leversbach	319
12.2 Üdingen/LEVERSBACH	321
13.1 Winden	323
14.1 WINDEN/Üdingen	325
14.2 Winden/ÜDINGEN	327
15.1 WINDEN/Bergheim/Langenbroich	329
15.2 Winden/BERGHEIM/LANGENBROICH	331
16.1 OBERMAUBACH/Bogheim	333
16.2 Obermaubach/BOGHEIM	335
17.1 OBERMAUBACH/Untermaubach/Schlagstein	337
17.2 Obermaubach/Untermaubach/SCHLAGSTEIN	339
17.3 Obermaubach/UNTERMAUBACH/Schlagstein	341
18.1 Untermaubach/Bilstein	343
Übersicht Stimmbezirke	345
Ratswahl	347
Gemeinde Kreuzau	347
Ortsteile	351
Bogheim	351
Boich	353
Drove	355
Kreuzau	357
Leversbach	359
Obermaubach	361
Stockheim	363
Thum	365
Üdingen	367
Untermaubach/Bilstein/Schlagstein	369
Winden/Bergheim/Langenbroich	371
Übersicht Ortsteile	373
Wahlbezirke	374
01 Boich/Thum	374
02 Drove	376
03 Drove	378
04 Kreuzau	380
05 Kreuzau	382
06 Kreuzau	384
07 Kreuzau	386

08 Kreuzau	388
09 Stockheim	390
10 Stockheim	392
11 Stockheim	394
12 Üdingen/Leversbach	396
13 Winden	398
14 Winden/Üdingen	400
15 Winden/Bergheim/Langenbroich	402
16 Obermaubach/Bogheim	404
17 Obermaubach/Untermaubach/Schlagstein	406
18 Untermaubach/Bilstein	408
Übersicht Wahlbezirke	410
Stimmbezirke	412
01.1 BOICH/Thum	412
01.2 Boich/THUM	414
02.1 Drove	416
03.1 Drove	418
04.1 Kreuzau	420
05.1 Kreuzau	422
06.1 Kreuzau	424
07.1 Kreuzau	426
08.1 Kreuzau	428
09.1 Stockheim	430
10.1 Stockheim	432
11.1 Stockheim	434
12.1 ÜDINGEN/Leversbach	436
12.2 Üdingen/LEVERSBACH	438
13.1 Winden	440
14.1 WINDEN/Üdingen	442
14.2 Winden/ÜDINGEN	444
15.1 WINDEN/Bergheim/Langenbroich	446
15.2 Winden/BERGHEIM/LANGENBROICH	448
16.1 OBERMAUBACH/Bogheim	450
16.2 Obermaubach/BOGHEIM	452
17.1 OBERMAUBACH/Untermaubach/Schlagstein	454
17.2 Obermaubach/Untermaubach/SCHLAGSTEIN	456
17.3 Obermaubach/UNTERMAUBACH/Schlagstein	458
18.1 Untermaubach/Bilstein	460
Übersicht Stimmbezirke	462

Wahl des/der Landrats/Landrätin

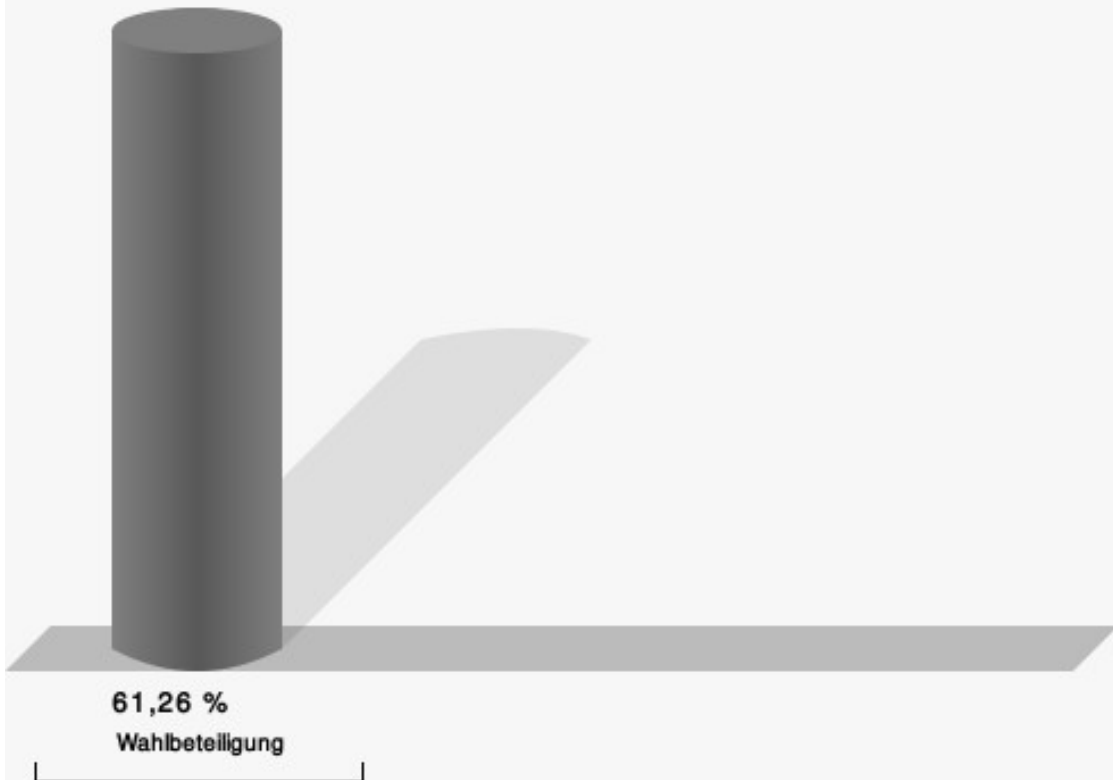
Gemeinde Kreuzau

	Anzahl	Prozent
Spelthahn, CDU	5.256	58,48 %
Hamacher, SPD	3.182	35,40 %
Kochs, AfD	550	6,12 %



Spelthahn, CDU = Wolfgang Spelthahn, Christlich Demokratische Union Deutschlands
Hamacher, SPD = Rolf Hamacher, Sozialdemokratische Partei Deutschlands

Wahlbeteiligung

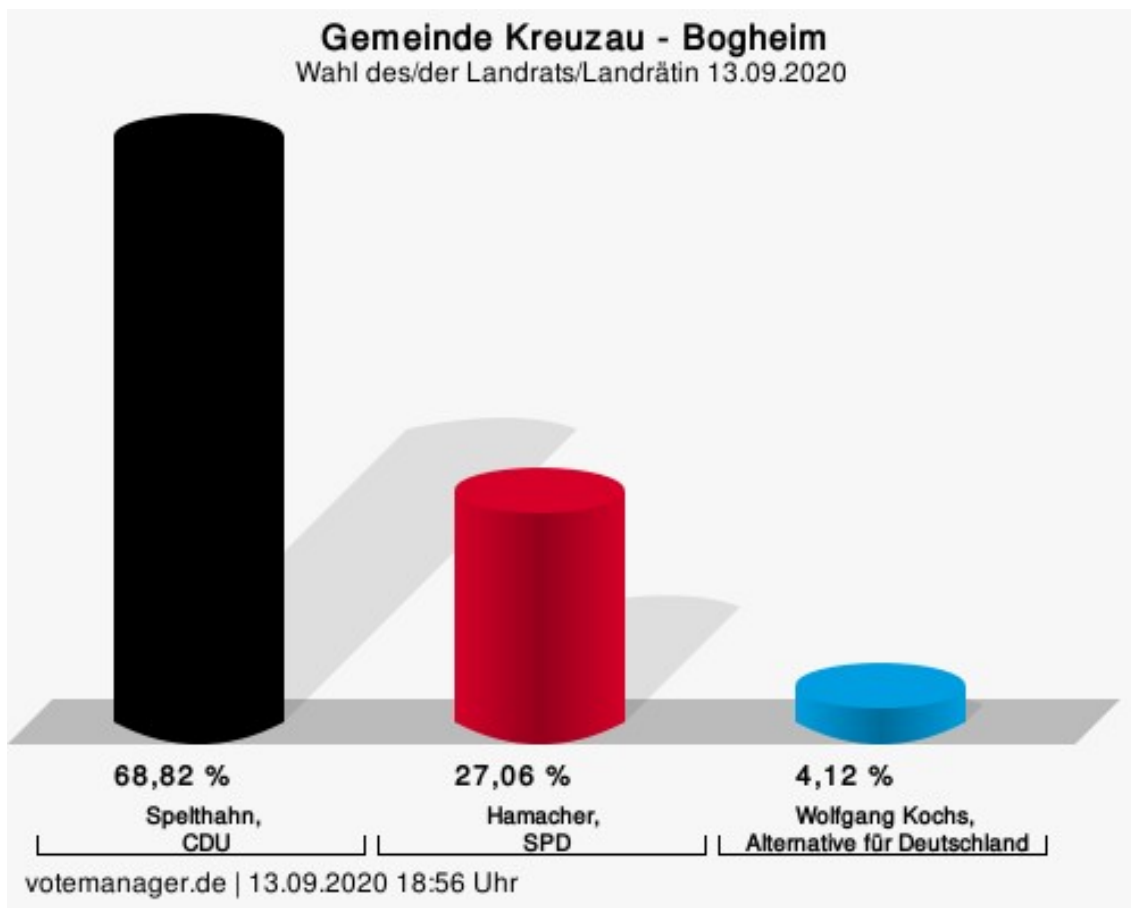


votemanager.de | 14.09.2020 11:28 Uhr - 25 von 25 Ergebnissen

Ortsteile

Bogheim

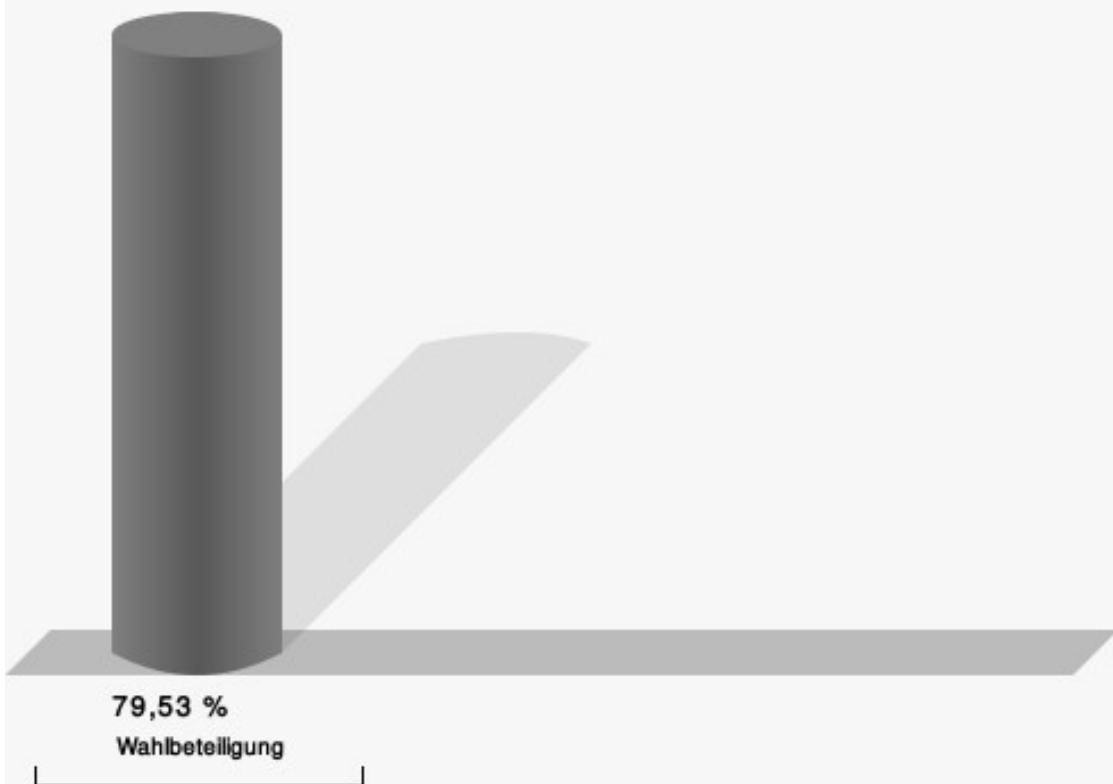
	Anzahl	Prozent
Spelthahn, CDU	117	68,82 %
Hamacher, SPD	46	27,06 %
Kochs, AfD	7	4,12 %



Spelthahn, CDU = Wolfgang Spelthahn, Christlich Demokratische Union Deutschlands

Hamacher, SPD = Rolf Hamacher, Sozialdemokratische Partei Deutschlands

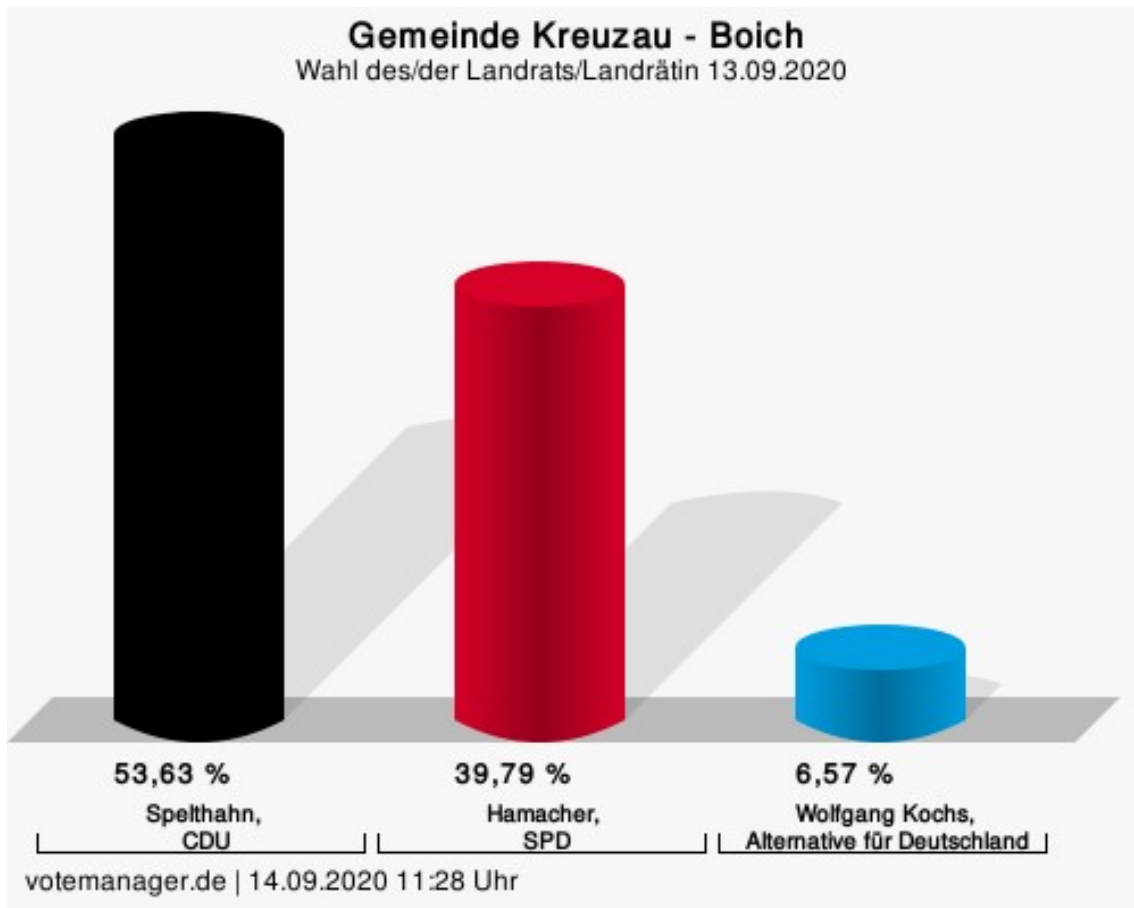
Wahlbeteiligung



votemanager.de | 13.09.2020 18:56 Uhr

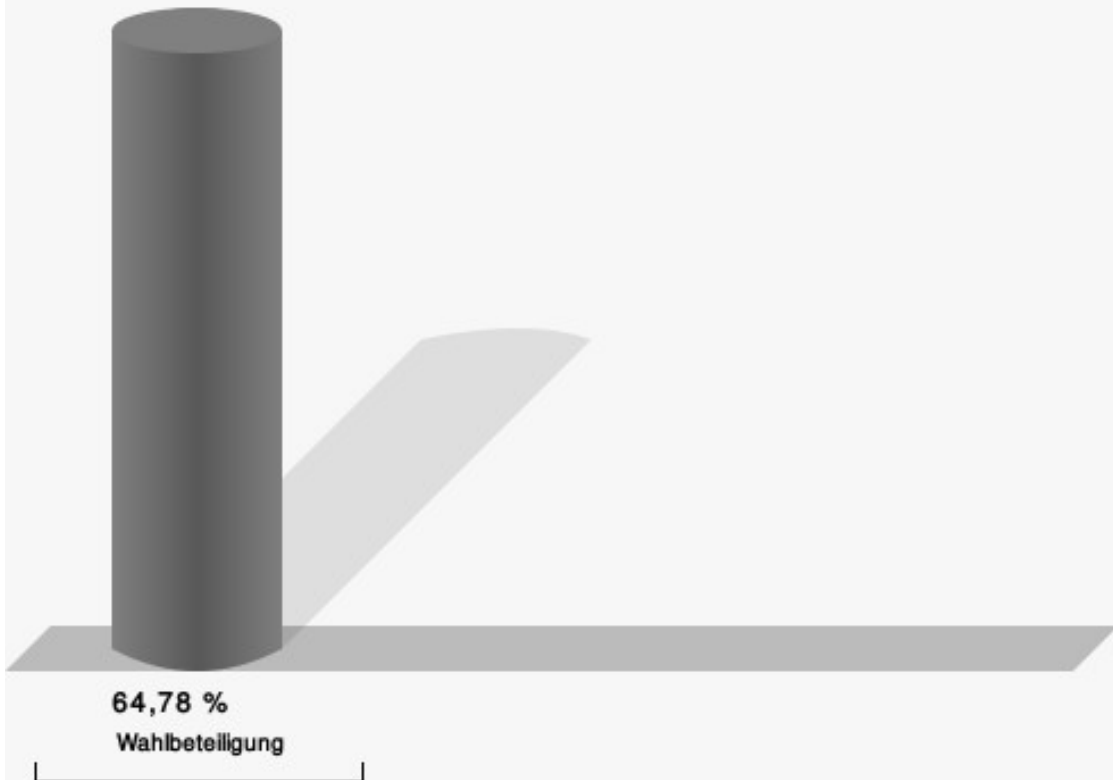
Boich

	Anzahl	Prozent
Spelthahn, CDU	155	53,63 %
Hamacher, SPD	115	39,79 %
Kochs, AfD	19	6,57 %



Spelthahn, CDU = Wolfgang Spelthahn, Christlich Demokratische Union Deutschlands
Hamacher, SPD = Rolf Hamacher, Sozialdemokratische Partei Deutschlands

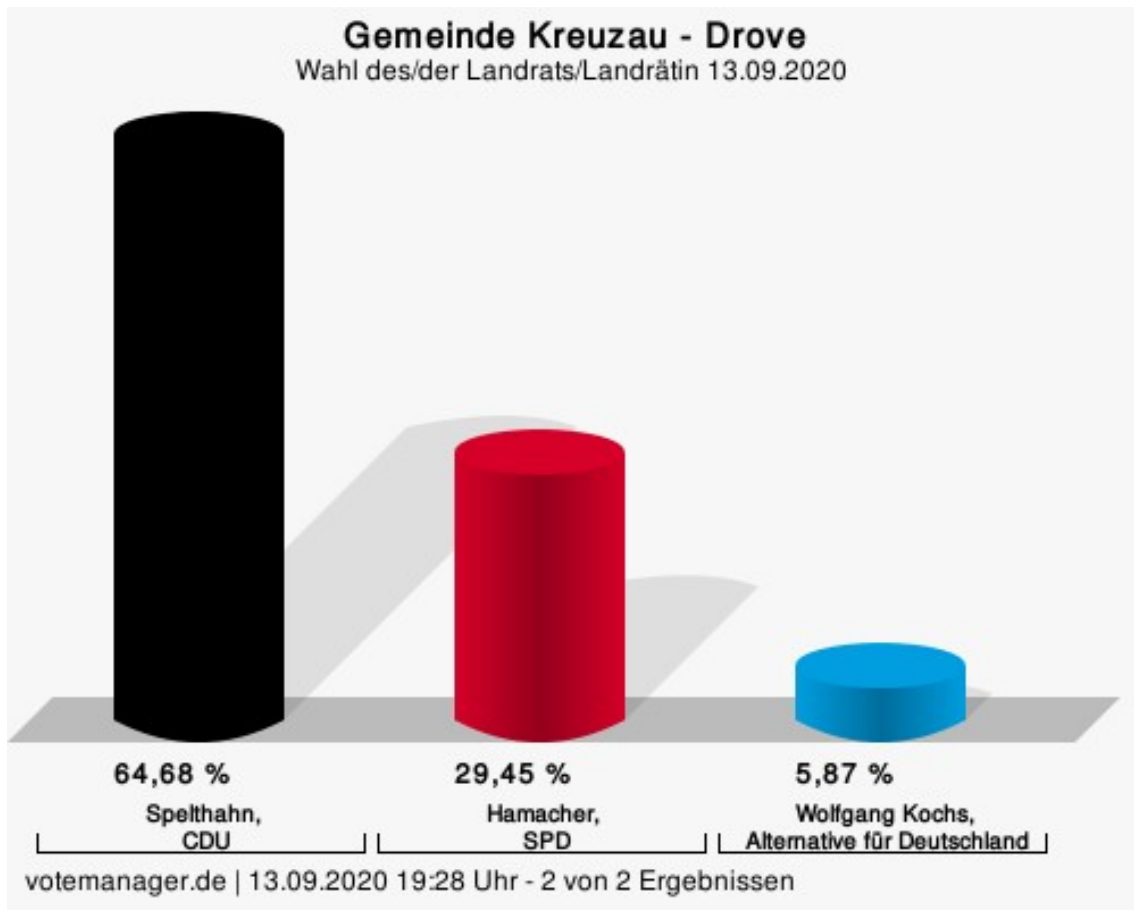
Wahlbeteiligung



votemanager.de | 14.09.2020 11:28 Uhr

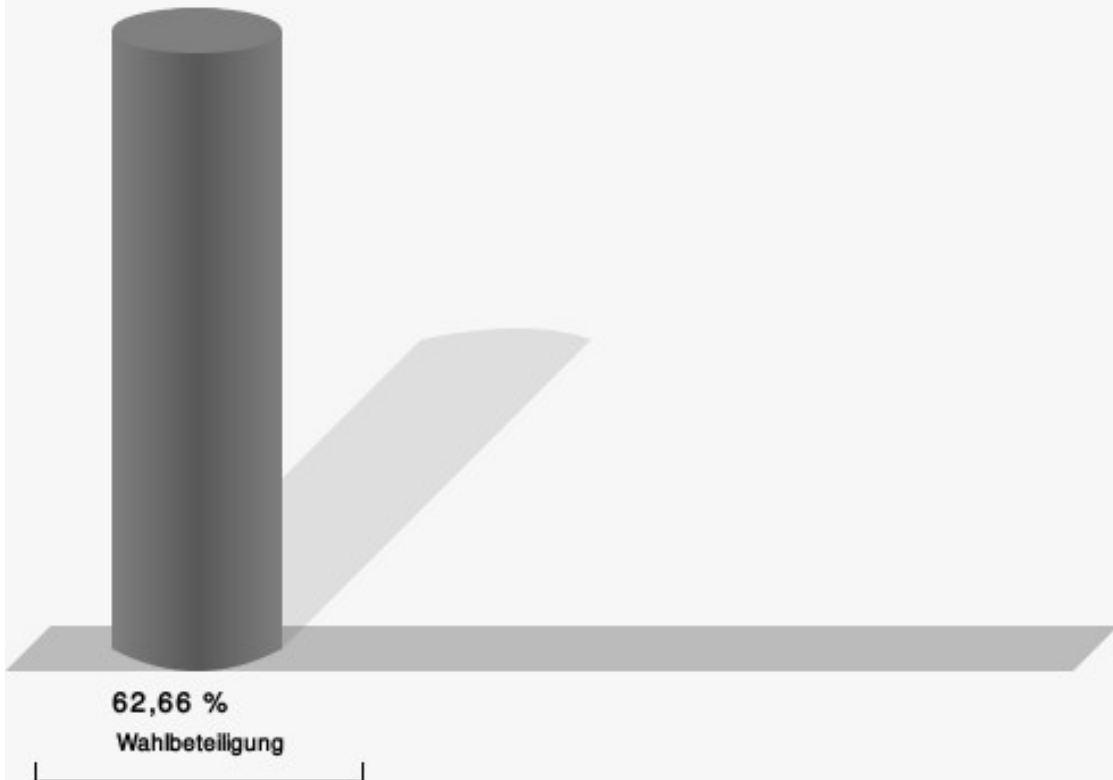
Drove

	Anzahl	Prozent
Spelthahn, CDU	694	64,68 %
Hamacher, SPD	316	29,45 %
Kochs, AfD	63	5,87 %



Spelthahn, CDU = Wolfgang Spelthahn, Christlich Demokratische Union Deutschlands
Hamacher, SPD = Rolf Hamacher, Sozialdemokratische Partei Deutschlands

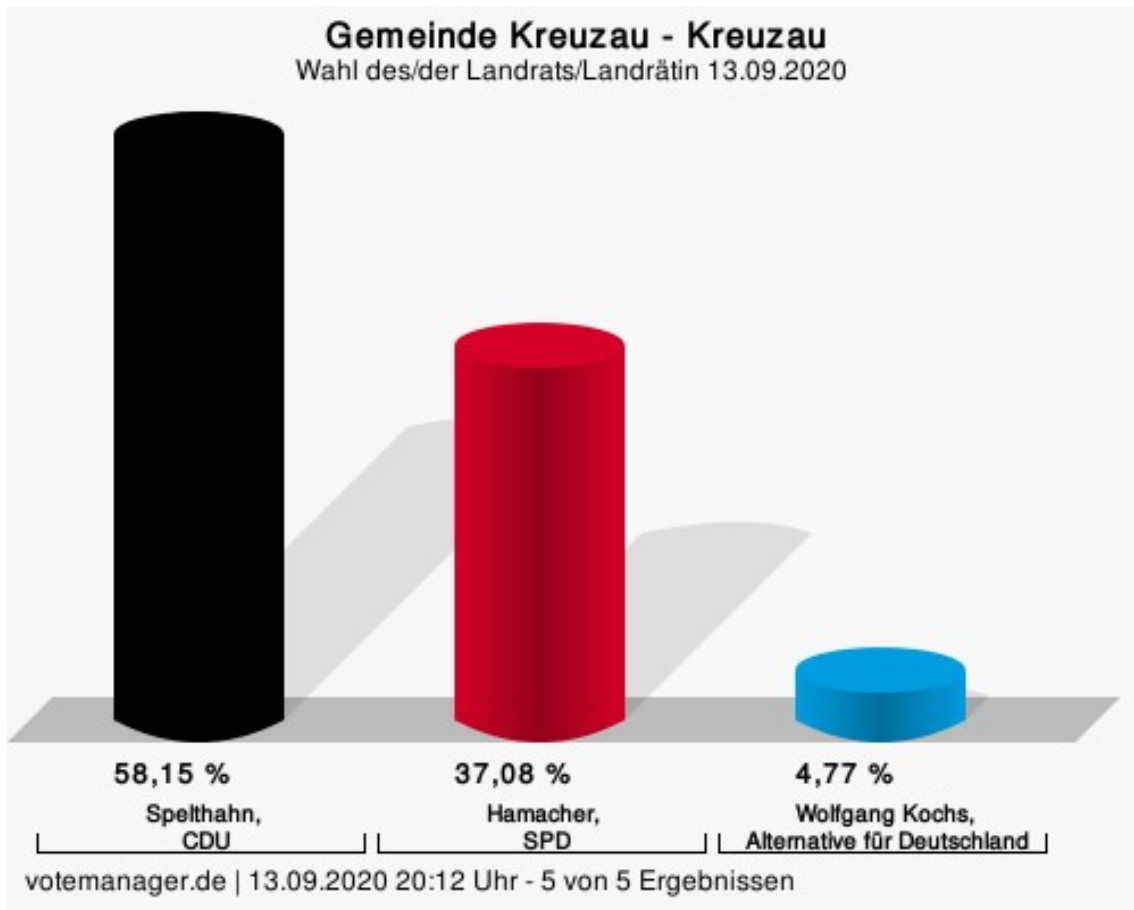
Wahlbeteiligung



votemanager.de | 13.09.2020 19:28 Uhr - 2 von 2 Ergebnissen

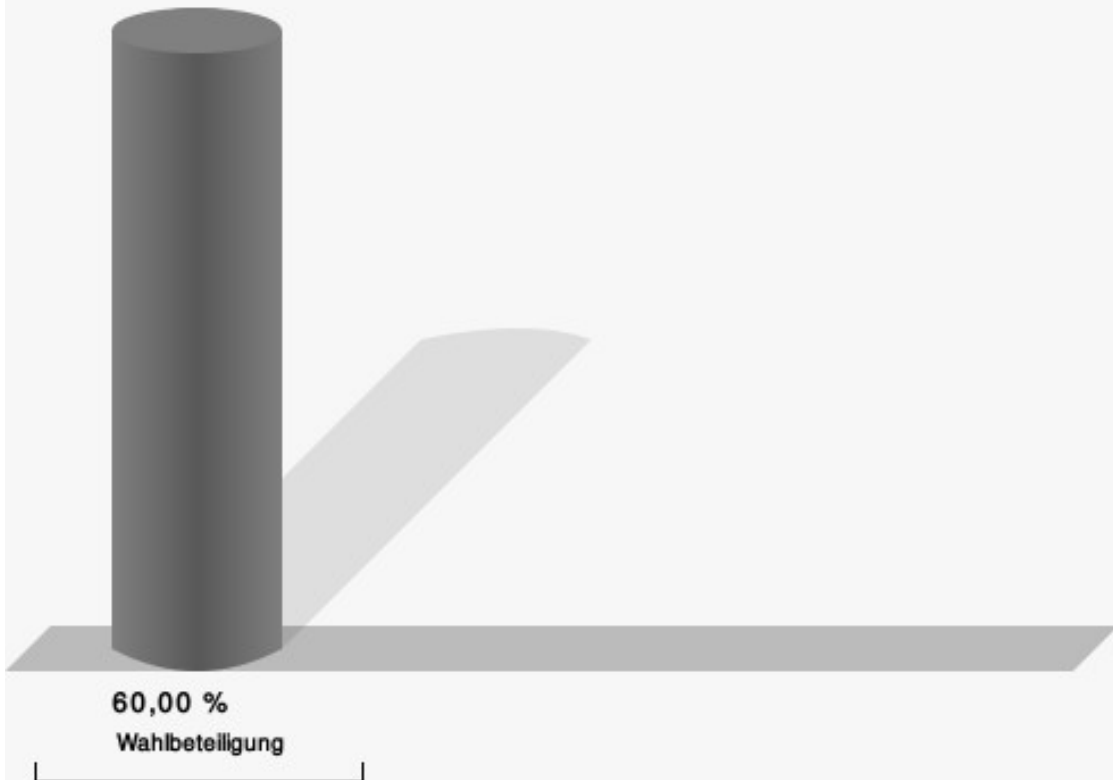
Kreuzau

	Anzahl	Prozent
Spelthahn, CDU	1.537	58,15 %
Hamacher, SPD	980	37,08 %
Kochs, AfD	126	4,77 %



Spelthahn, CDU = Wolfgang Spelthahn, Christlich Demokratische Union Deutschlands
Hamacher, SPD = Rolf Hamacher, Sozialdemokratische Partei Deutschlands

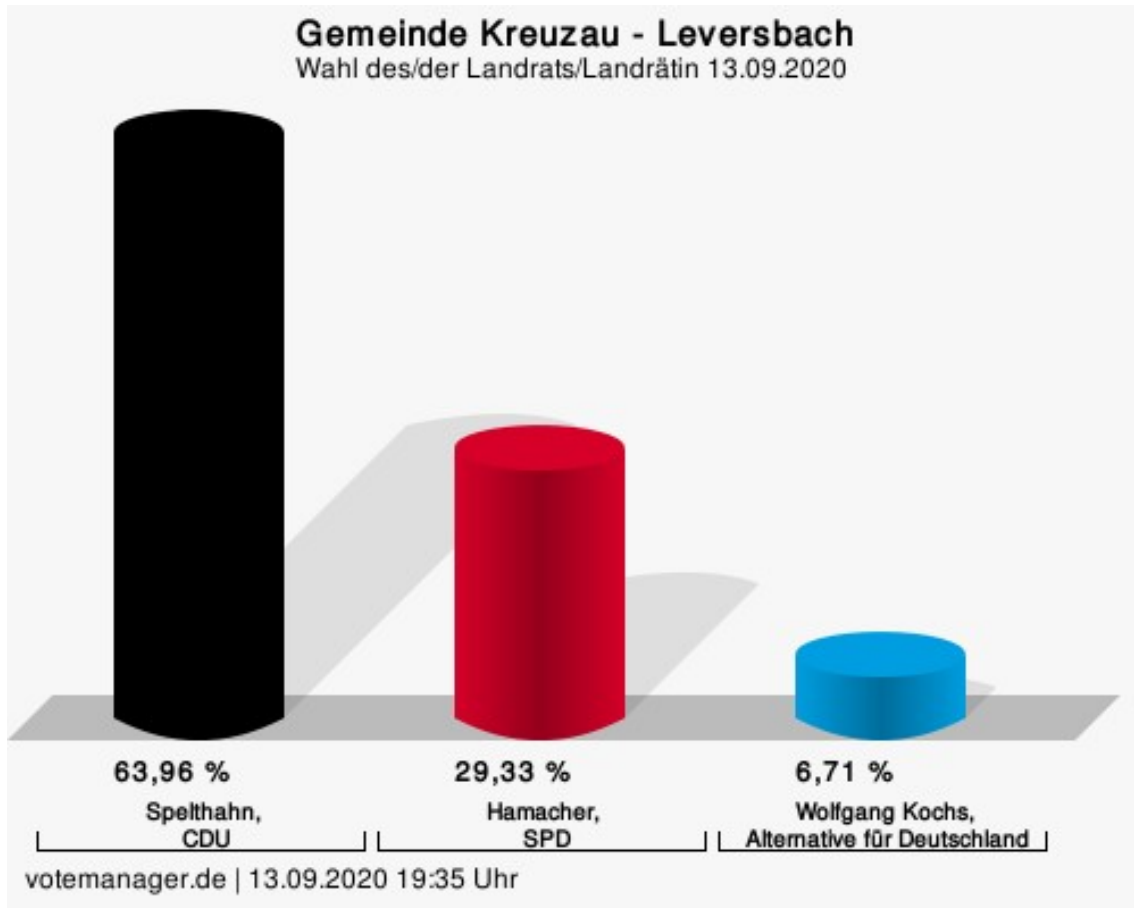
Wahlbeteiligung



votemanager.de | 13.09.2020 20:12 Uhr - 5 von 5 Ergebnissen

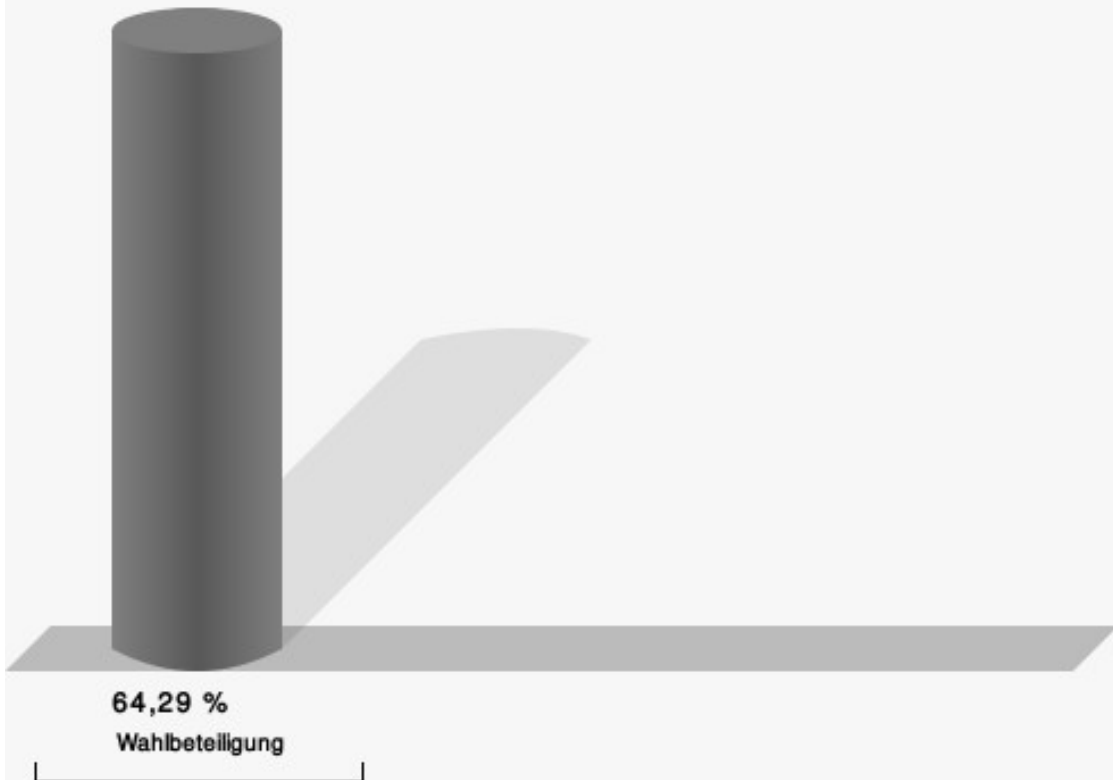
Leversbach

	Anzahl	Prozent
Spelthahn, CDU	181	63,96 %
Hamacher, SPD	83	29,33 %
Kochs, AfD	19	6,71 %



Spelthahn, CDU = Wolfgang Spelthahn, Christlich Demokratische Union Deutschlands
Hamacher, SPD = Rolf Hamacher, Sozialdemokratische Partei Deutschlands

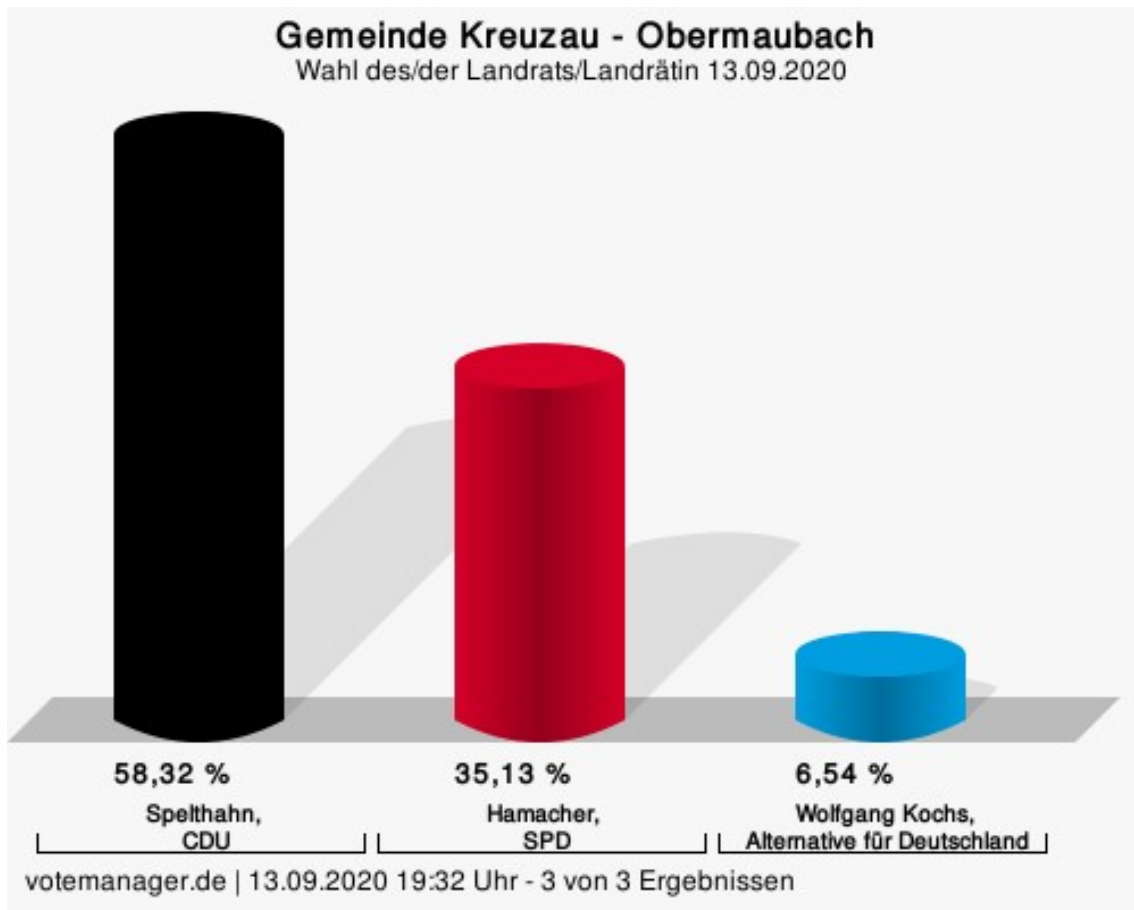
Wahlbeteiligung



votemanager.de | 13.09.2020 19:35 Uhr

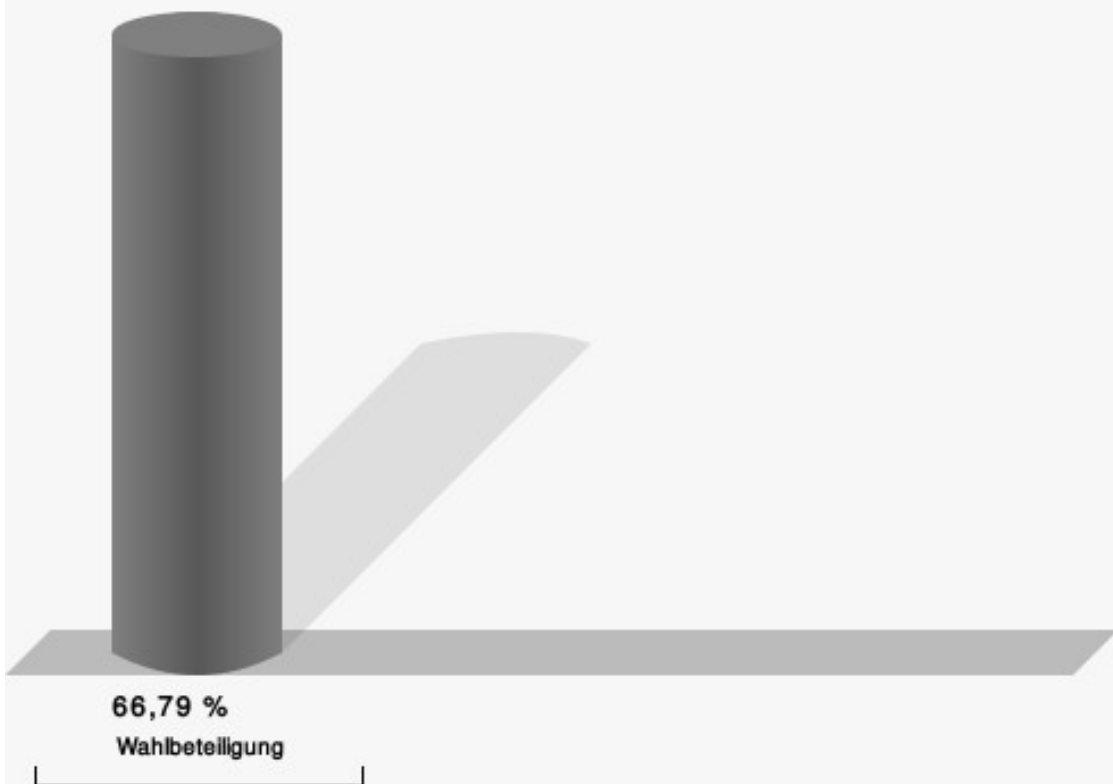
Obermaubach

	Anzahl	Prozent
Spelthahn, CDU	508	58,32 %
Hamacher, SPD	306	35,13 %
Kochs, AfD	57	6,54 %



Spelthahn, CDU = Wolfgang Spelthahn, Christlich Demokratische Union Deutschlands
Hamacher, SPD = Rolf Hamacher, Sozialdemokratische Partei Deutschlands

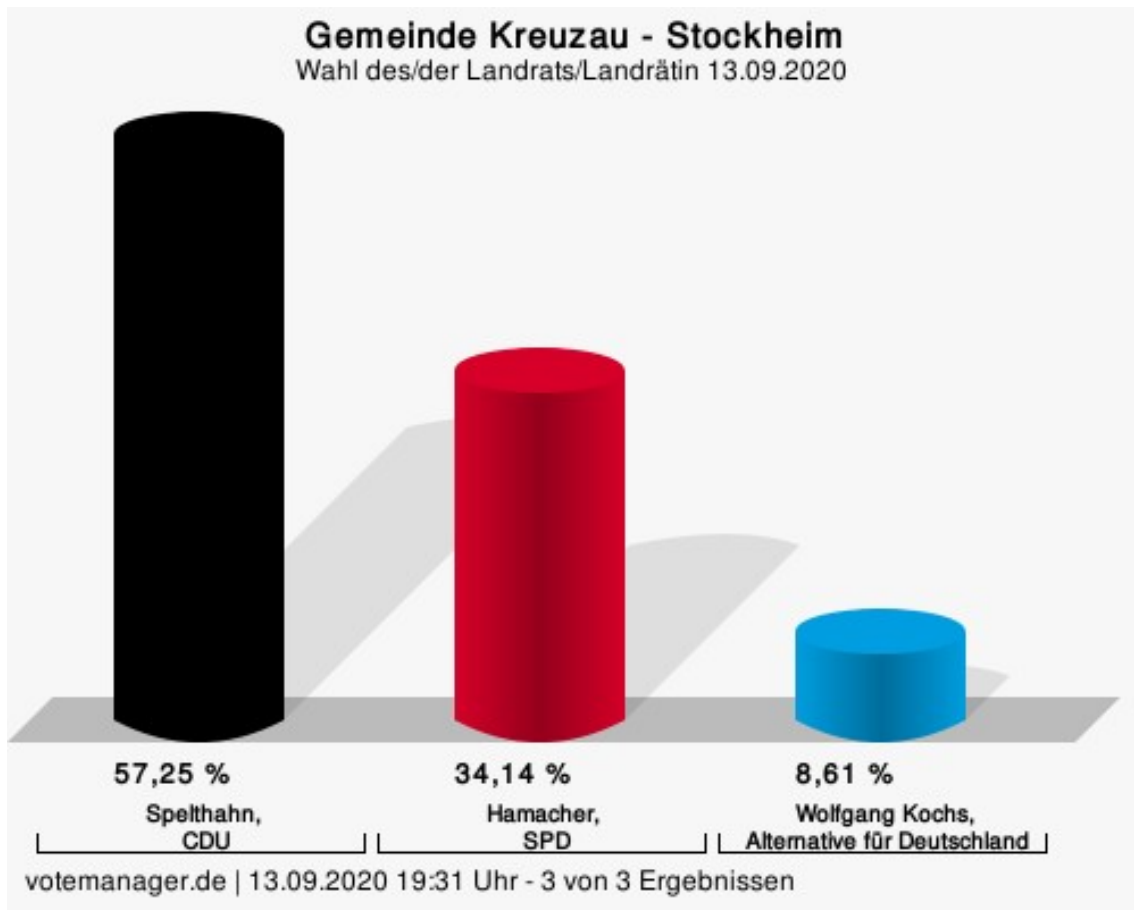
Wahlbeteiligung



votemanager.de | 13.09.2020 19:32 Uhr - 3 von 3 Ergebnissen

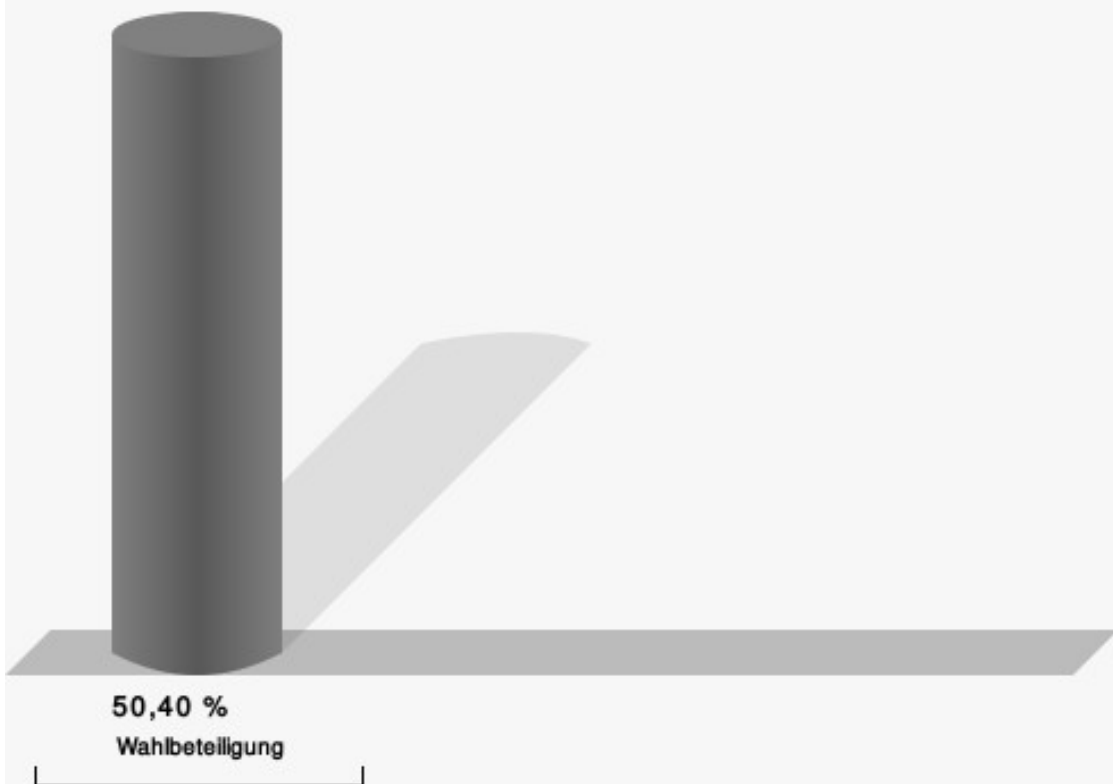
Stockheim

	Anzahl	Prozent
Spelthahn, CDU	612	57,25 %
Hamacher, SPD	365	34,14 %
Kochs, AfD	92	8,61 %



Spelthahn, CDU = Wolfgang Spelthahn, Christlich Demokratische Union Deutschlands
Hamacher, SPD = Rolf Hamacher, Sozialdemokratische Partei Deutschlands

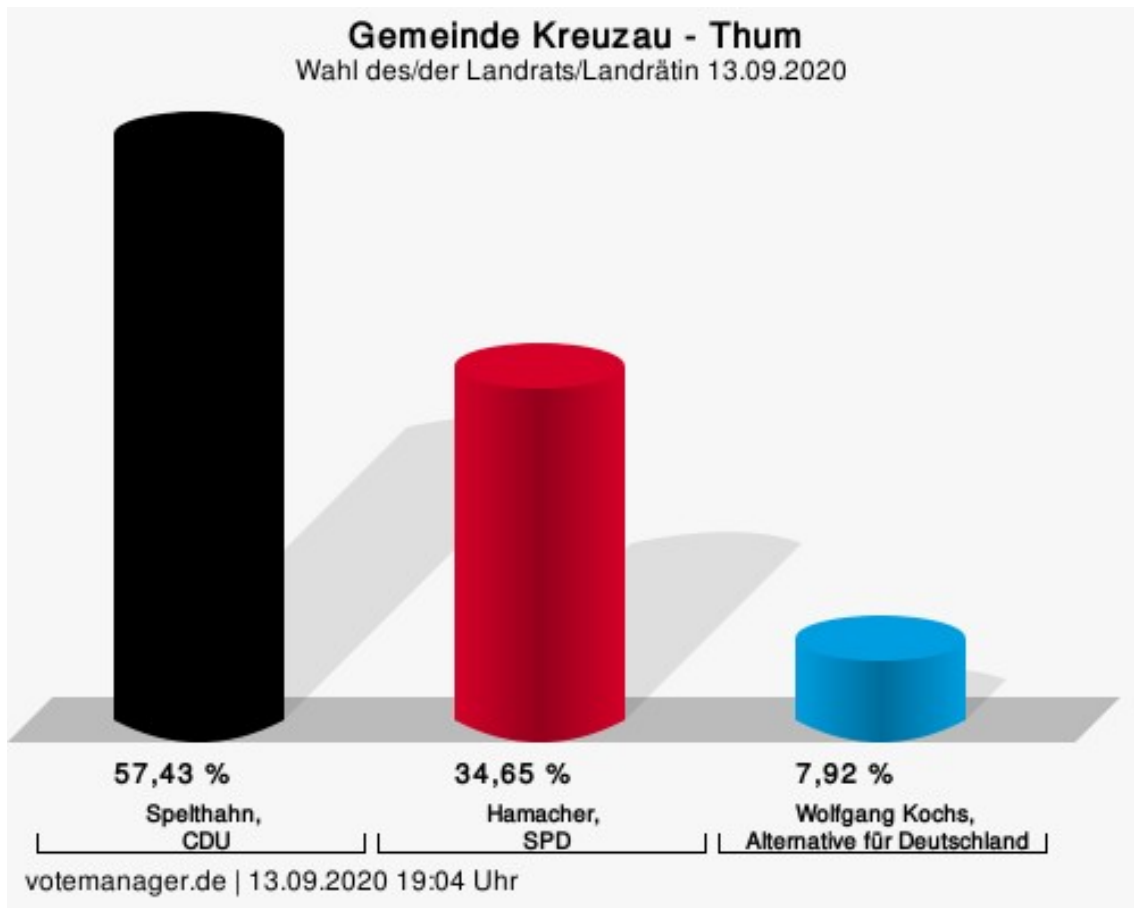
Wahlbeteiligung



votemanager.de | 13.09.2020 19:31 Uhr - 3 von 3 Ergebnissen

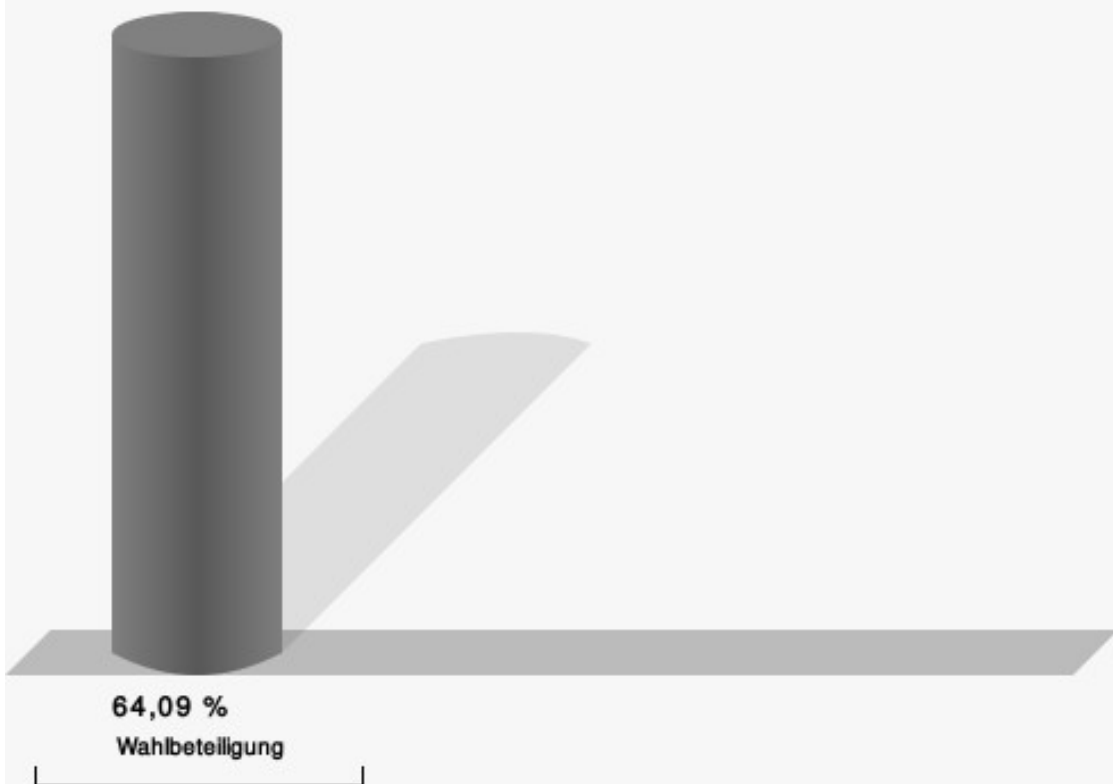
Thum

	Anzahl	Prozent
Spelthahn, CDU	116	57,43 %
Hamacher, SPD	70	34,65 %
Kochs, AfD	16	7,92 %



Spelthahn, CDU = Wolfgang Spelthahn, Christlich Demokratische Union Deutschlands
Hamacher, SPD = Rolf Hamacher, Sozialdemokratische Partei Deutschlands

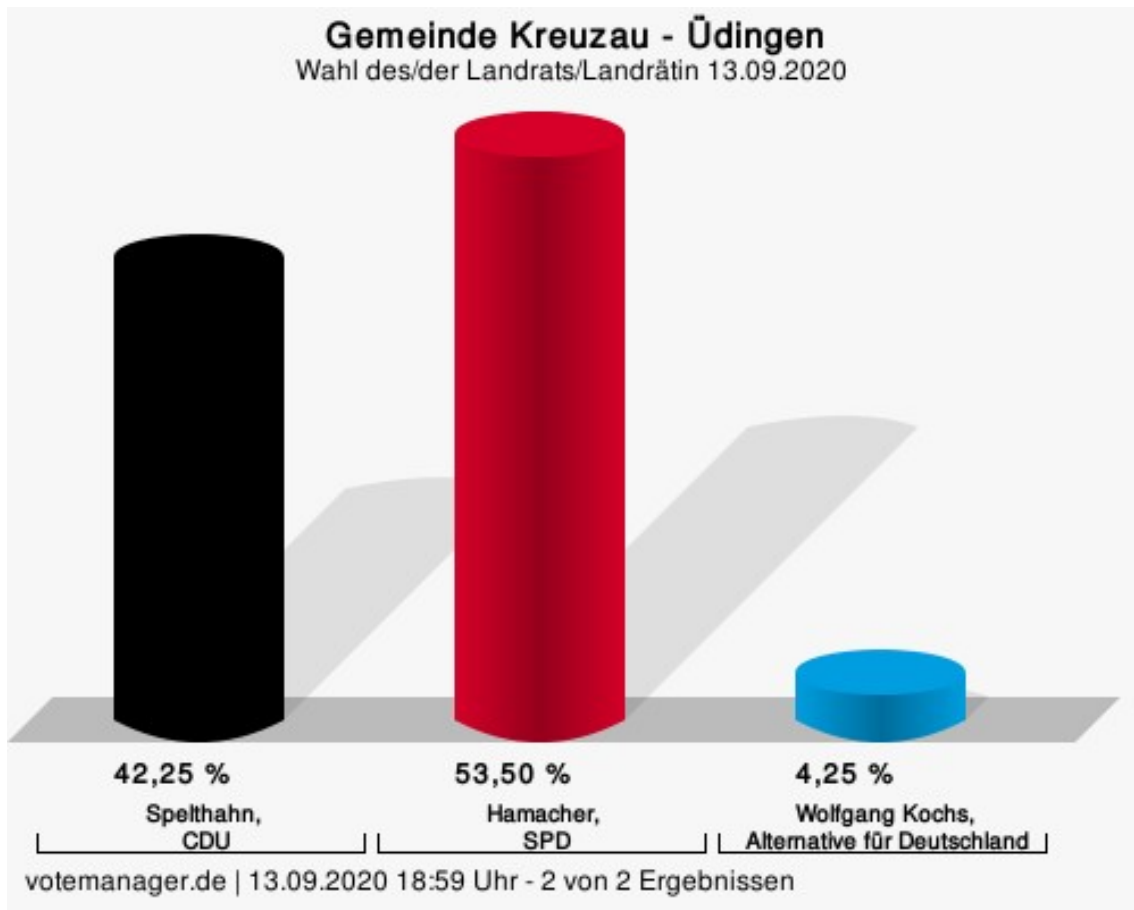
Wahlbeteiligung



votemanager.de | 13.09.2020 19:04 Uhr

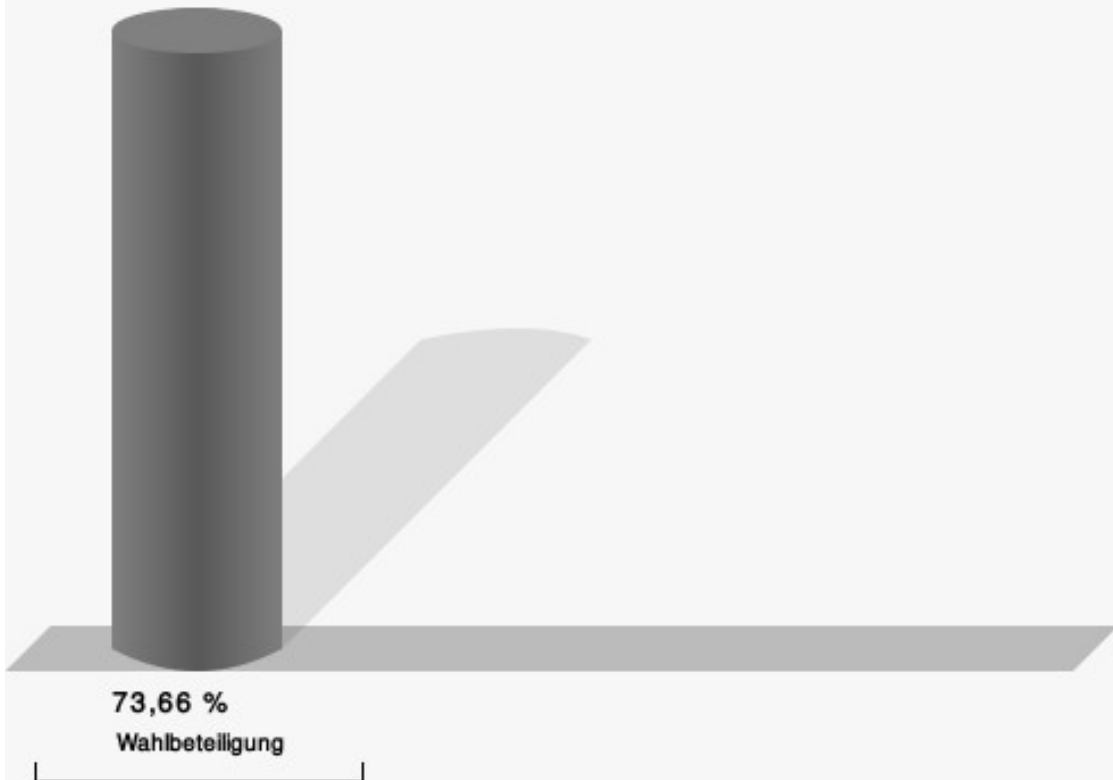
Üdingen

	Anzahl	Prozent
Spelthahn, CDU	169	42,25 %
Hamacher, SPD	214	53,50 %
Kochs, AfD	17	4,25 %



Spelthahn, CDU = Wolfgang Spelthahn, Christlich Demokratische Union Deutschlands
Hamacher, SPD = Rolf Hamacher, Sozialdemokratische Partei Deutschlands

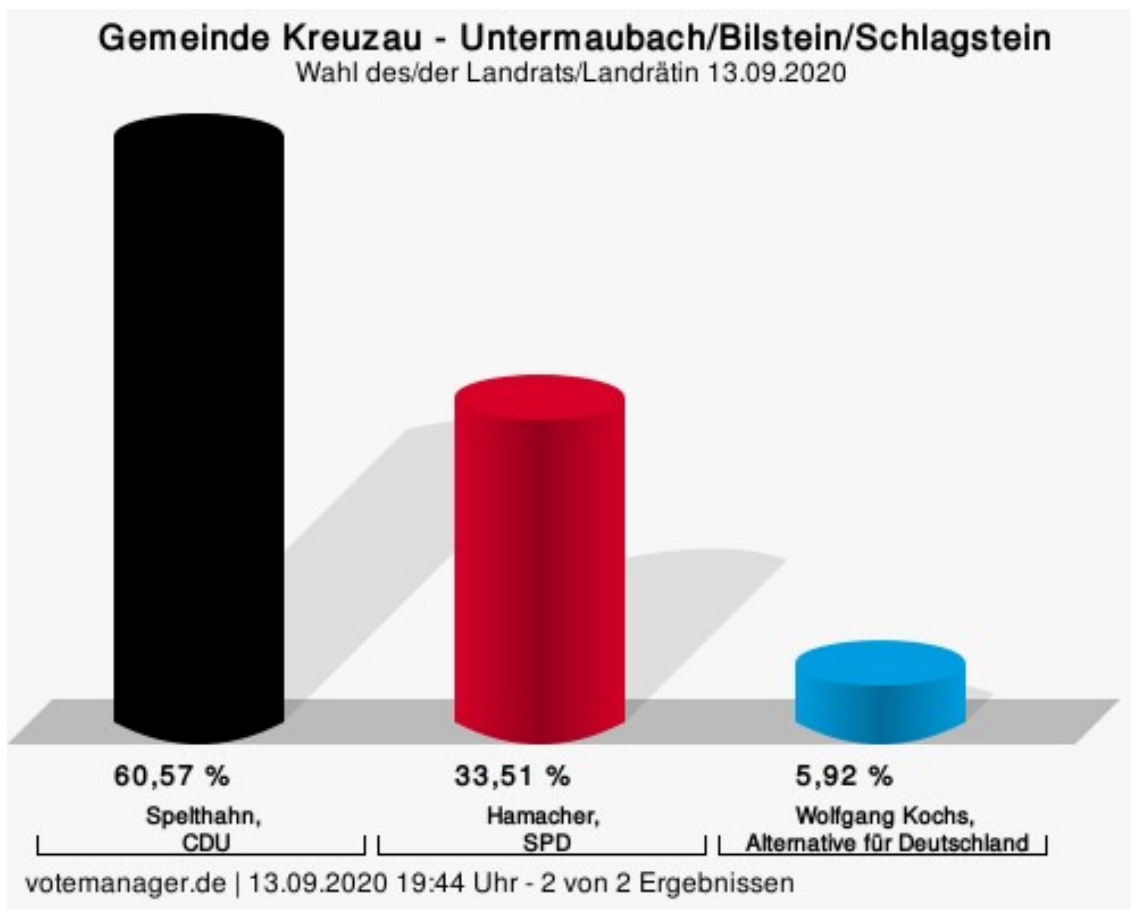
Wahlbeteiligung



votemanager.de | 13.09.2020 18:59 Uhr - 2 von 2 Ergebnissen

Untermaubach/Bilstein/Schlagstein

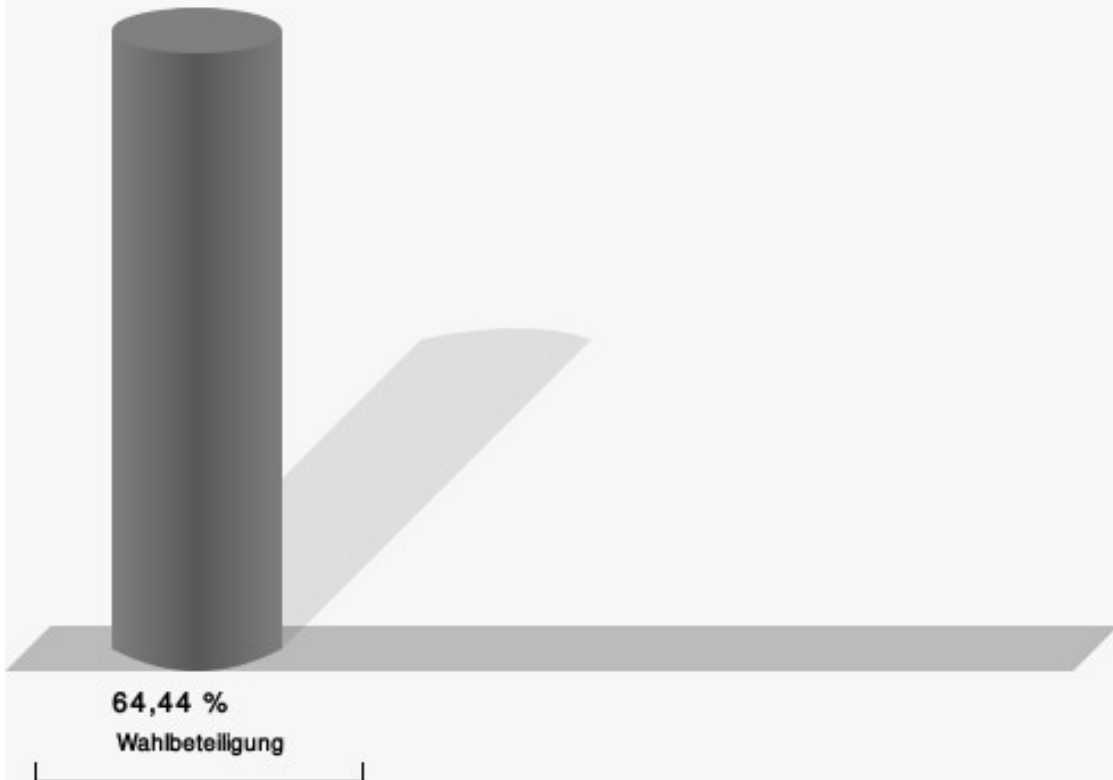
	Anzahl	Prozent
Spelthahn, CDU	450	60,57 %
Hamacher, SPD	249	33,51 %
Kochs, AfD	44	5,92 %



Spelthahn, CDU = Wolfgang Spelthahn, Christlich Demokratische Union Deutschlands

Hamacher, SPD = Rolf Hamacher, Sozialdemokratische Partei Deutschlands

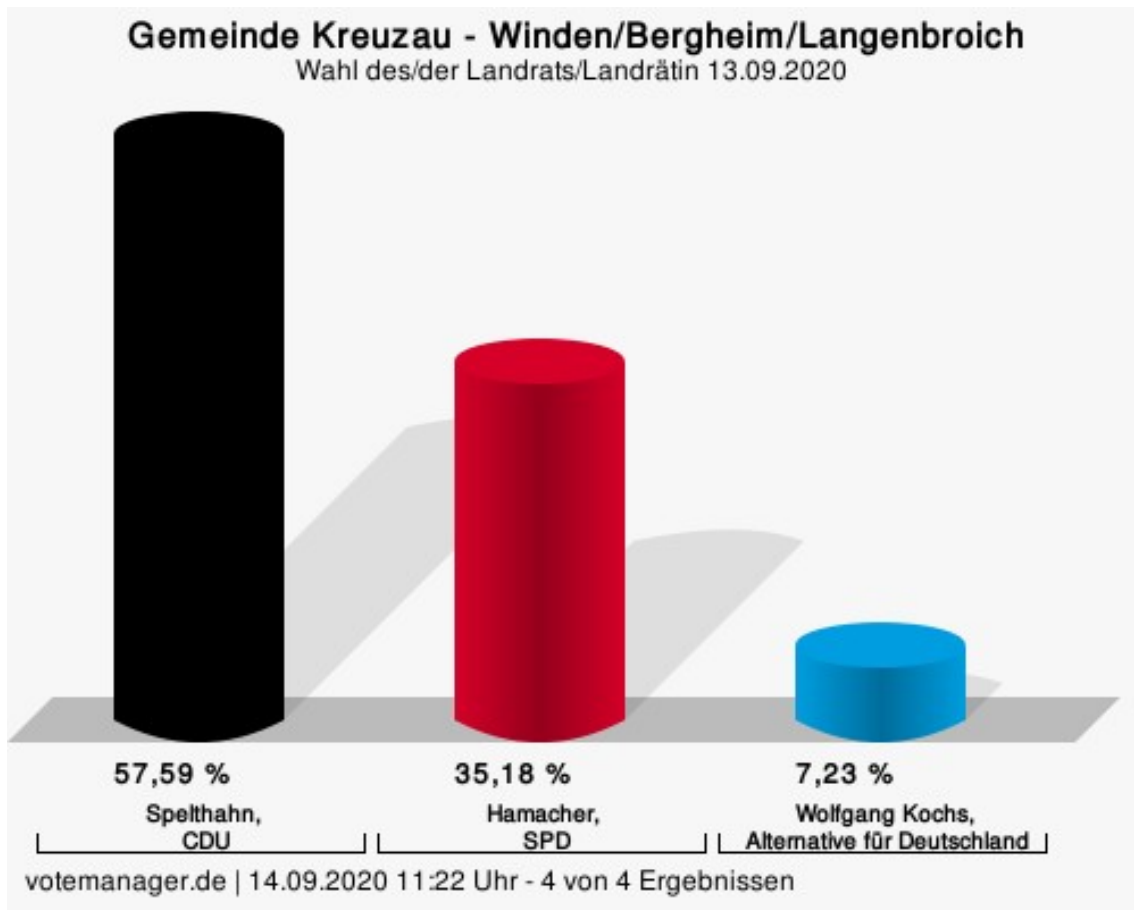
Wahlbeteiligung



votemanager.de | 13.09.2020 19:44 Uhr - 2 von 2 Ergebnissen

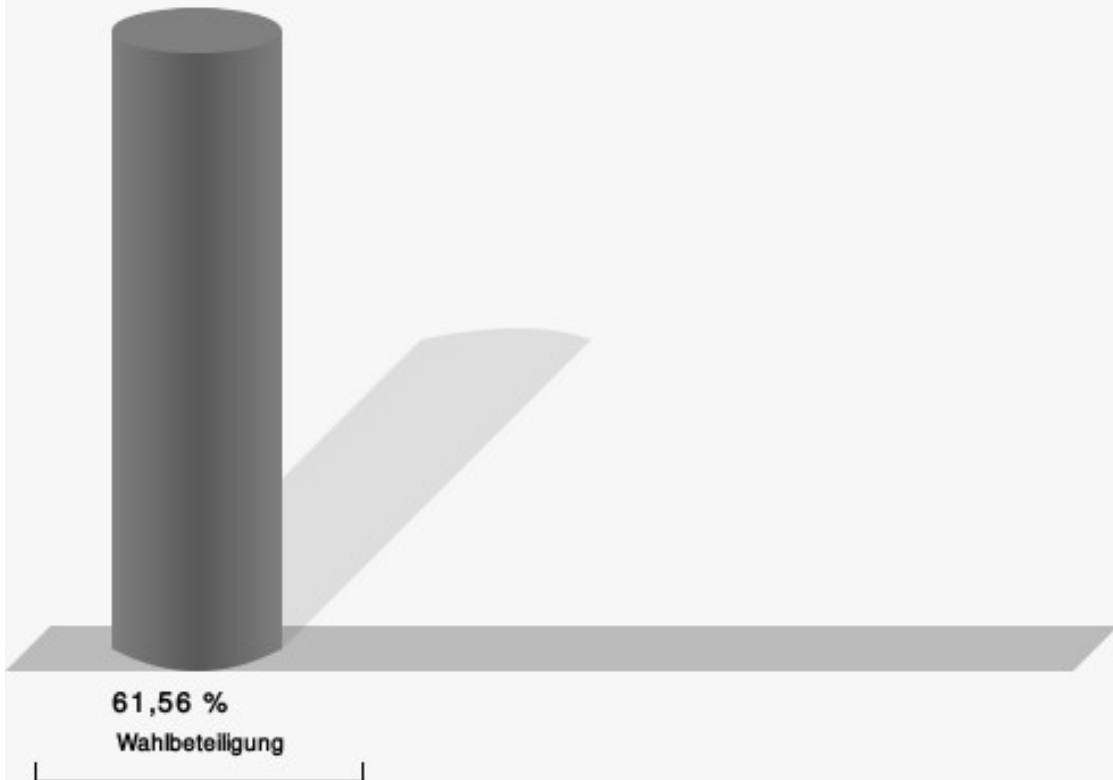
Winden/Bergheim/Langenbroich

	Anzahl	Prozent
Spelthahn, CDU	717	57,59 %
Hamacher, SPD	438	35,18 %
Kochs, AfD	90	7,23 %



Spelthahn, CDU = Wolfgang Spelthahn, Christlich Demokratische Union Deutschlands
Hamacher, SPD = Rolf Hamacher, Sozialdemokratische Partei Deutschlands

Wahlbeteiligung



votemanager.de | 14.09.2020 11:22 Uhr - 4 von 4 Ergebnissen

Übersicht Ortsteile

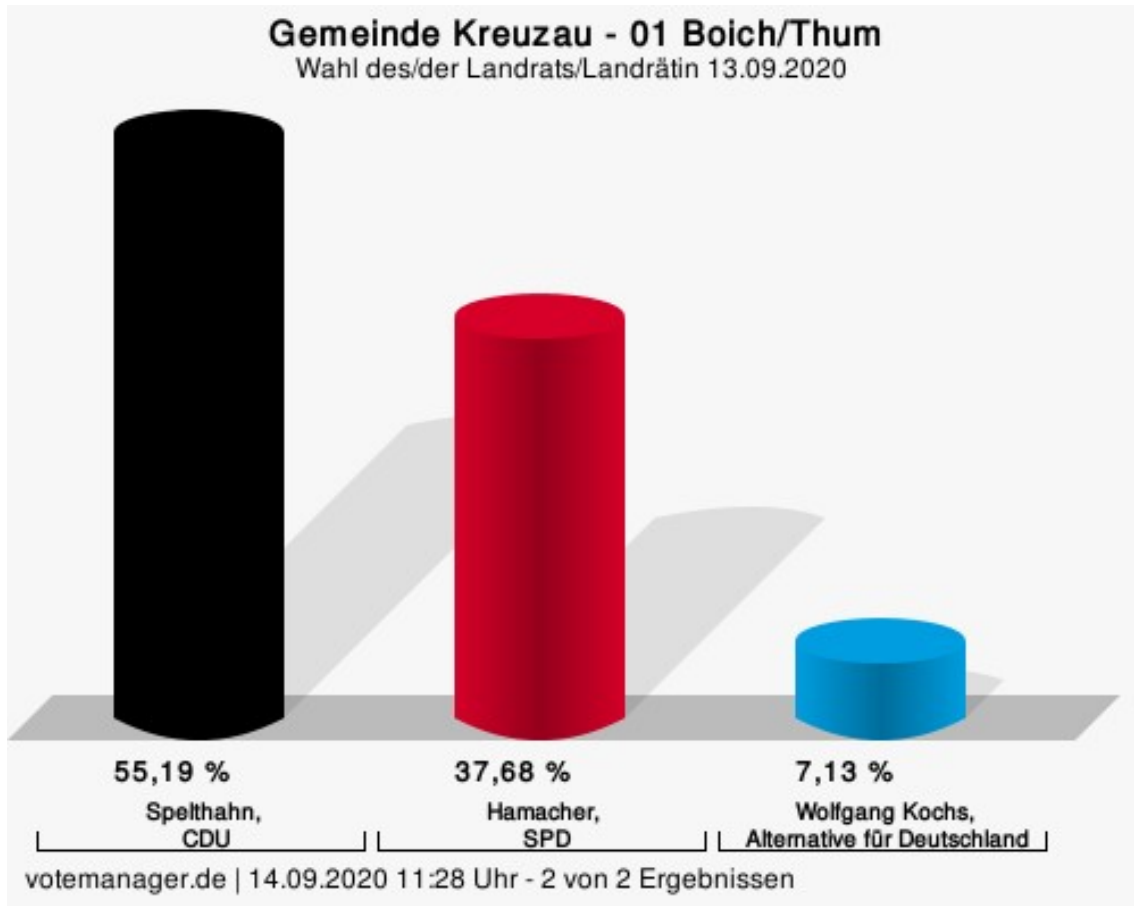
Zusammenstellung der Ergebnisse nach Ortsteilen

Ortsteil	Stand	Wahlberechtigte	Wahlbeteiligung	gültig	Spelthahn, CDU	Hamacher, SPD	Kochs, AfD
Bogheim	1 von 1	215	171 79,53 %	170 99,42 %	117 68,82 %	46 27,06 %	7 4,12 %
Boich	1 von 1	460	298 64,78 %	289 96,98 %	155 53,63 %	115 39,79 %	19 6,57 %
Drove	2 von 2	1.757	1.101 62,66 %	1.073 97,46 %	694 64,68 %	316 29,45 %	63 5,87 %
Kreuzau	5 von 5	4.495	2.697 60,00 %	2.643 98,00 %	1.537 58,15 %	980 37,08 %	126 4,77 %
Leversbach	1 von 1	448	288 64,29 %	283 98,26 %	181 63,96 %	83 29,33 %	19 6,71 %
Obermaubach	3 von 3	1.334	891 66,79 %	871 97,76 %	508 58,32 %	306 35,13 %	57 6,54 %
Stockheim	3 von 3	2.151	1.084 50,40 %	1.069 98,62 %	612 57,25 %	365 34,14 %	92 8,61 %
Thum	1 von 1	323	207 64,09 %	202 97,58 %	116 57,43 %	70 34,65 %	16 7,92 %
Üdingen	2 von 2	558	411 73,66 %	400 97,32 %	169 42,25 %	214 53,50 %	17 4,25 %
Untermaubach/Bilstein/Schlagstein	2 von 2	1.184	763 64,44 %	743 97,38 %	450 60,57 %	249 33,51 %	44 5,92 %
Winden/Bergheim/Langenbroich	4 von 4	2.058	1.267 61,56 %	1.245 98,26 %	717 57,59 %	438 35,18 %	90 7,23 %
Gemeinde Kreuzau	25 von 25	14.983	9.178 61,26 %	8.988 97,93 %	5.256 58,48 %	3.182 35,40 %	550 6,12 %

Wahlbezirke

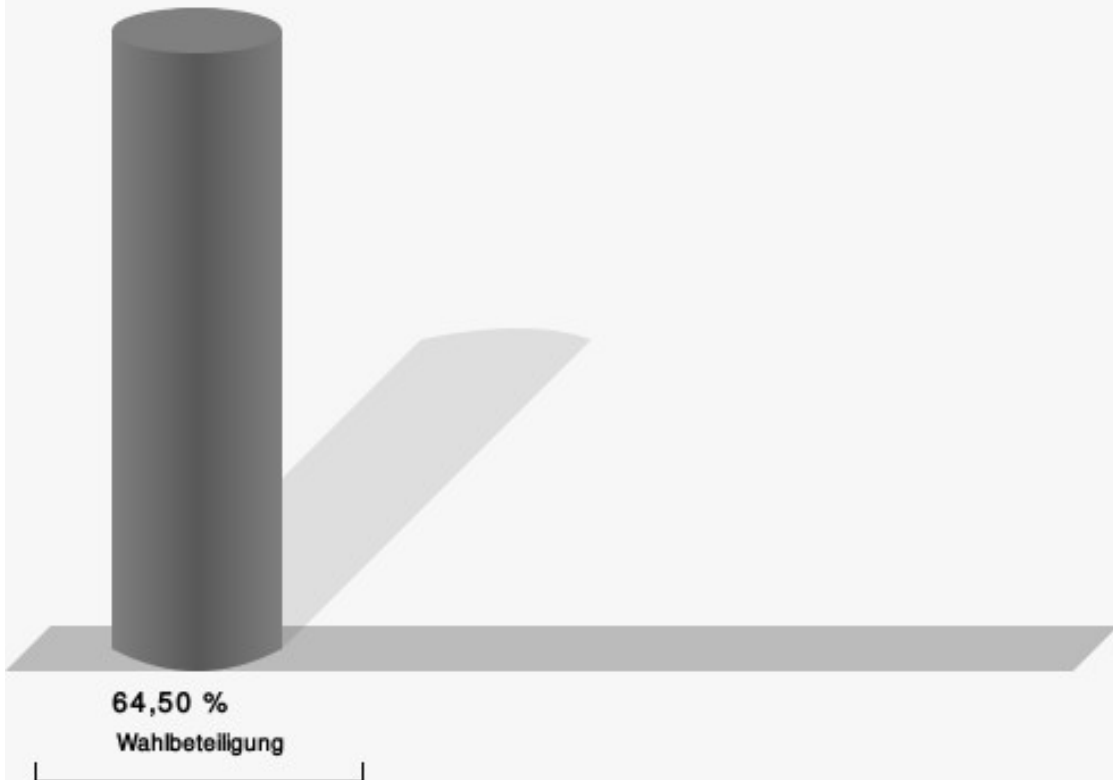
01 Boich/Thum

	Anzahl	Prozent
Spelthahn, CDU	271	55,19 %
Hamacher, SPD	185	37,68 %
Kochs, AfD	35	7,13 %



Spelthahn, CDU = Wolfgang Spelthahn, Christlich Demokratische Union Deutschlands
Hamacher, SPD = Rolf Hamacher, Sozialdemokratische Partei Deutschlands

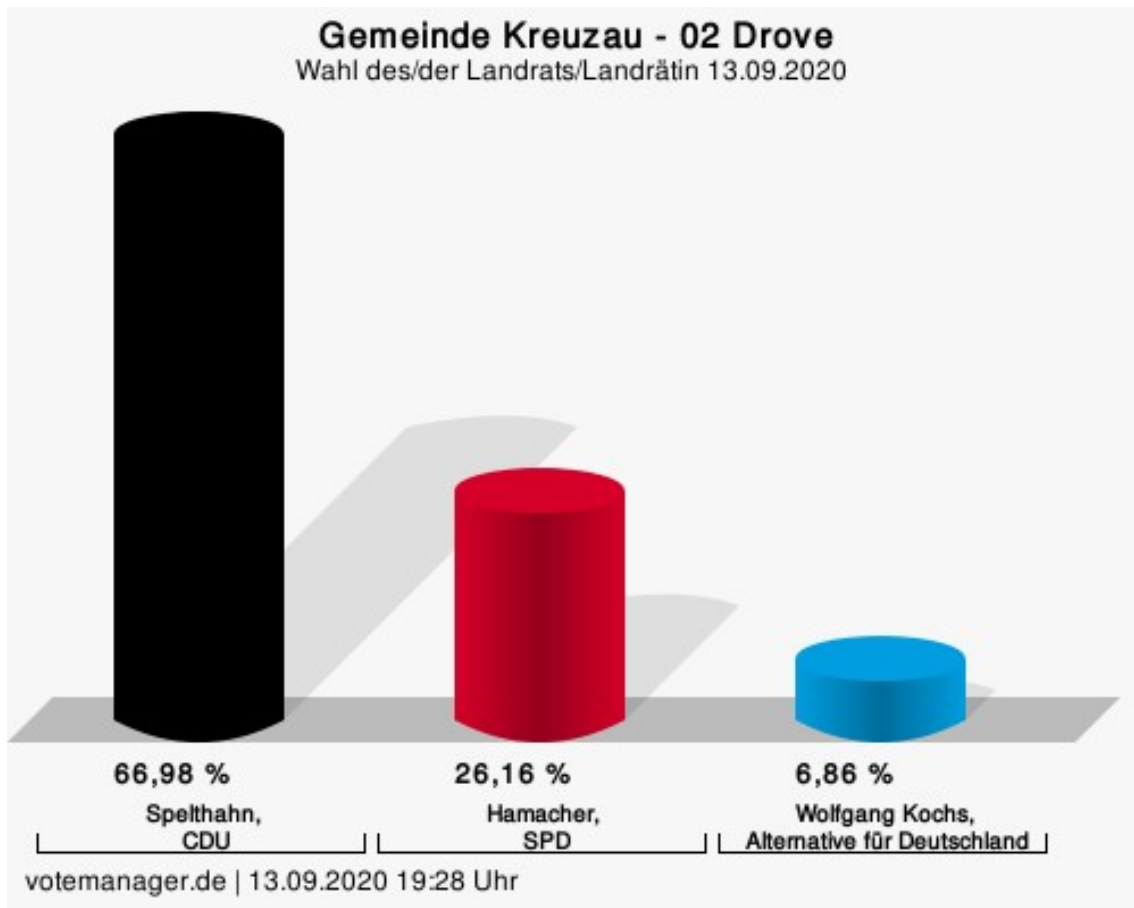
Wahlbeteiligung



votemanager.de | 14.09.2020 11:28 Uhr - 2 von 2 Ergebnissen

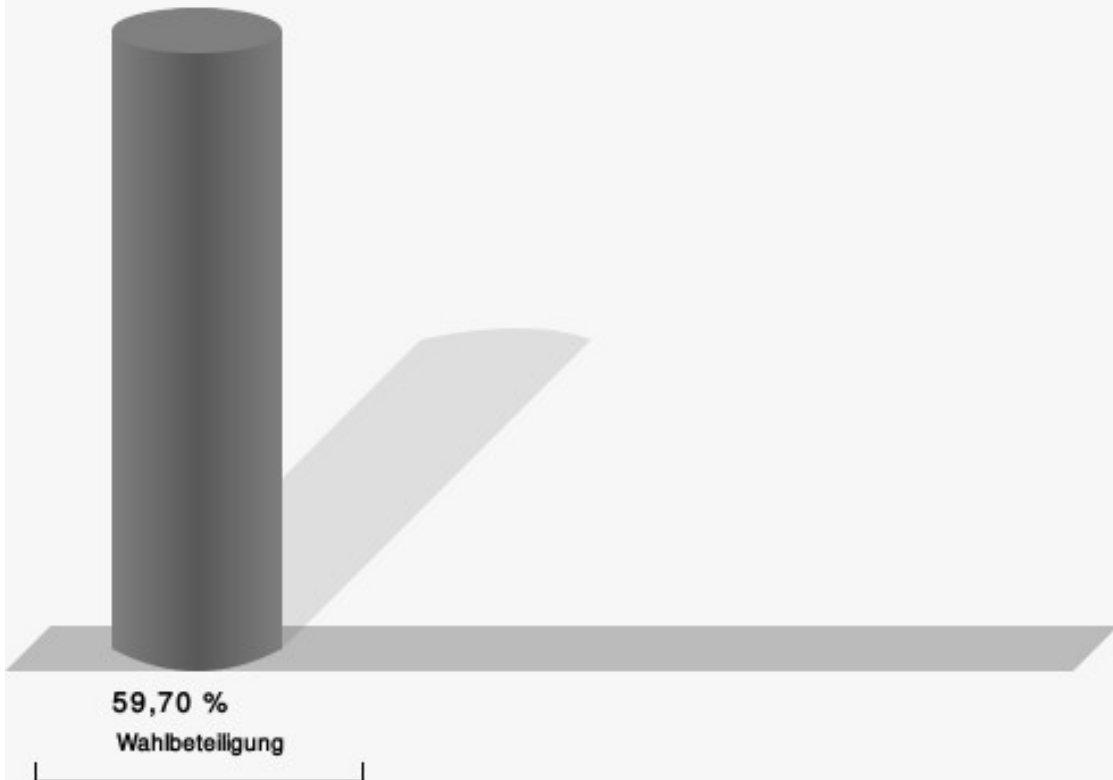
02 Drove

	Anzahl	Prozent
Spelthahn, CDU	361	66,98 %
Hamacher, SPD	141	26,16 %
Kochs, AfD	37	6,86 %



Spelthahn, CDU = Wolfgang Spelthahn, Christlich Demokratische Union Deutschlands
Hamacher, SPD = Rolf Hamacher, Sozialdemokratische Partei Deutschlands

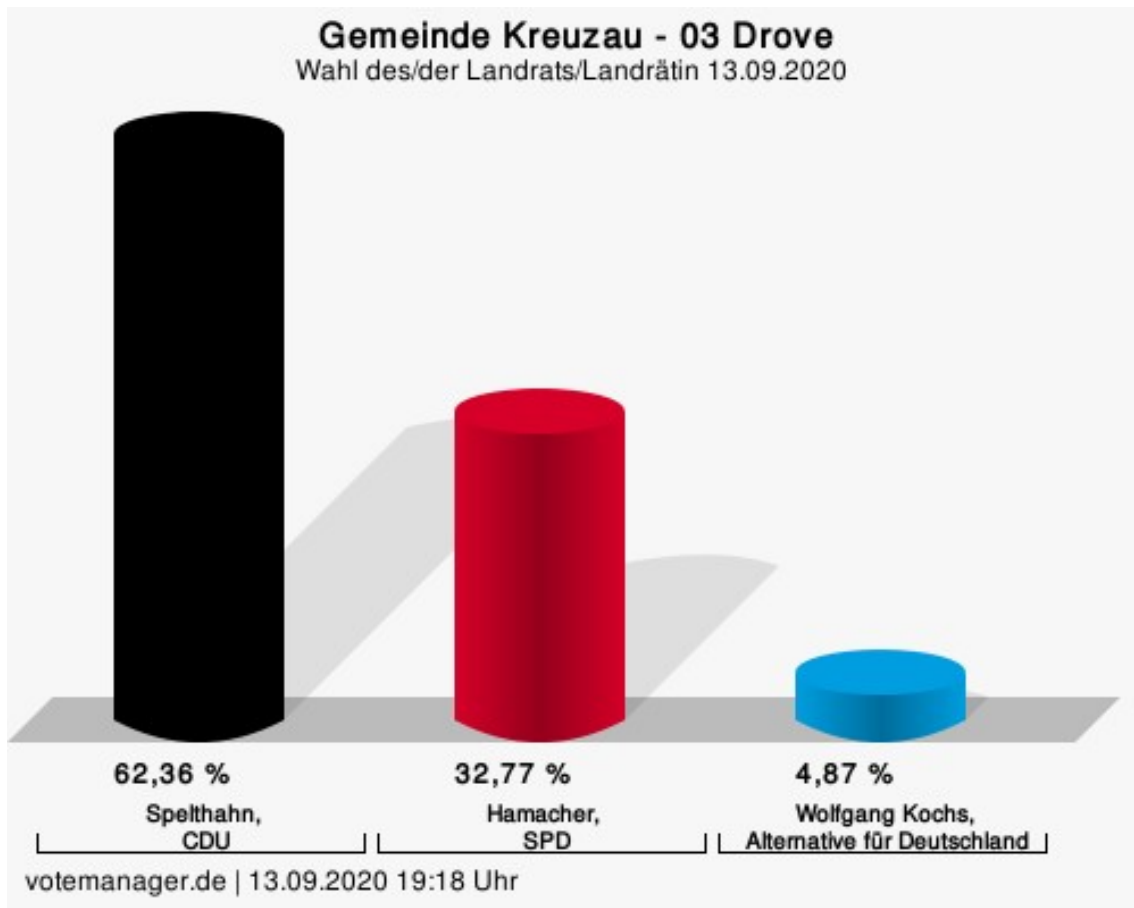
Wahlbeteiligung



votemanager.de | 13.09.2020 19:28 Uhr

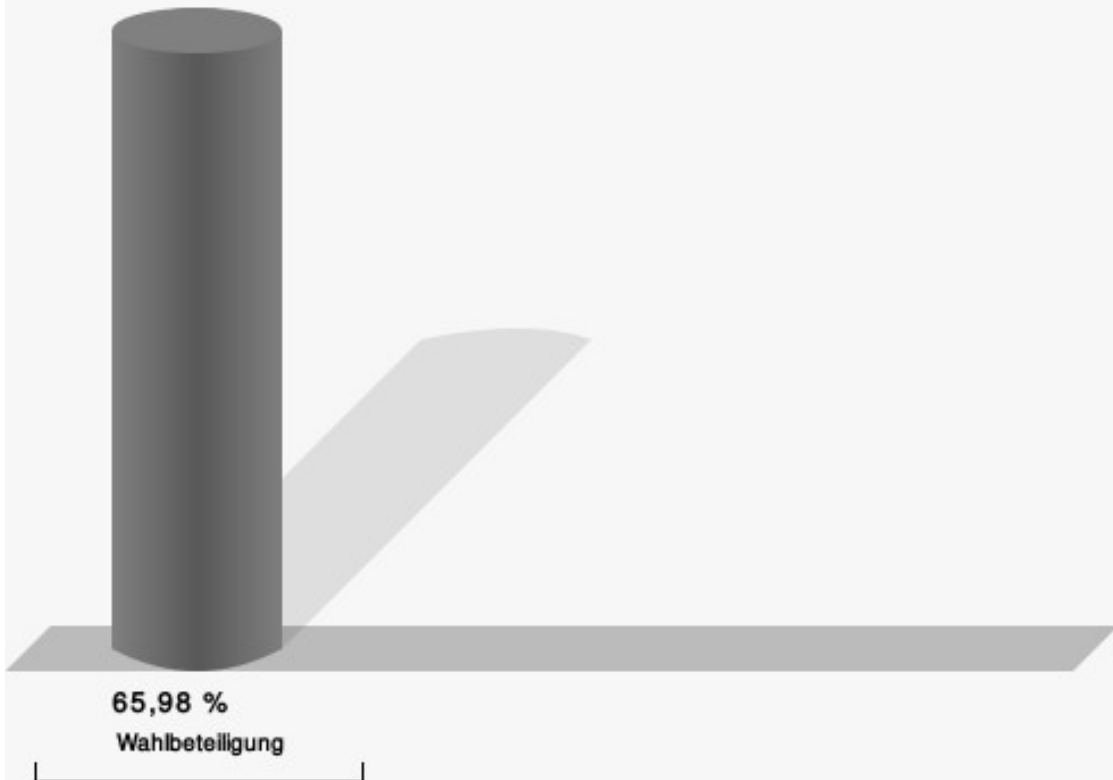
03 Drove

	Anzahl	Prozent
Spelthahn, CDU	333	62,36 %
Hamacher, SPD	175	32,77 %
Kochs, AfD	26	4,87 %



Spelthahn, CDU = Wolfgang Spelthahn, Christlich Demokratische Union Deutschlands
Hamacher, SPD = Rolf Hamacher, Sozialdemokratische Partei Deutschlands

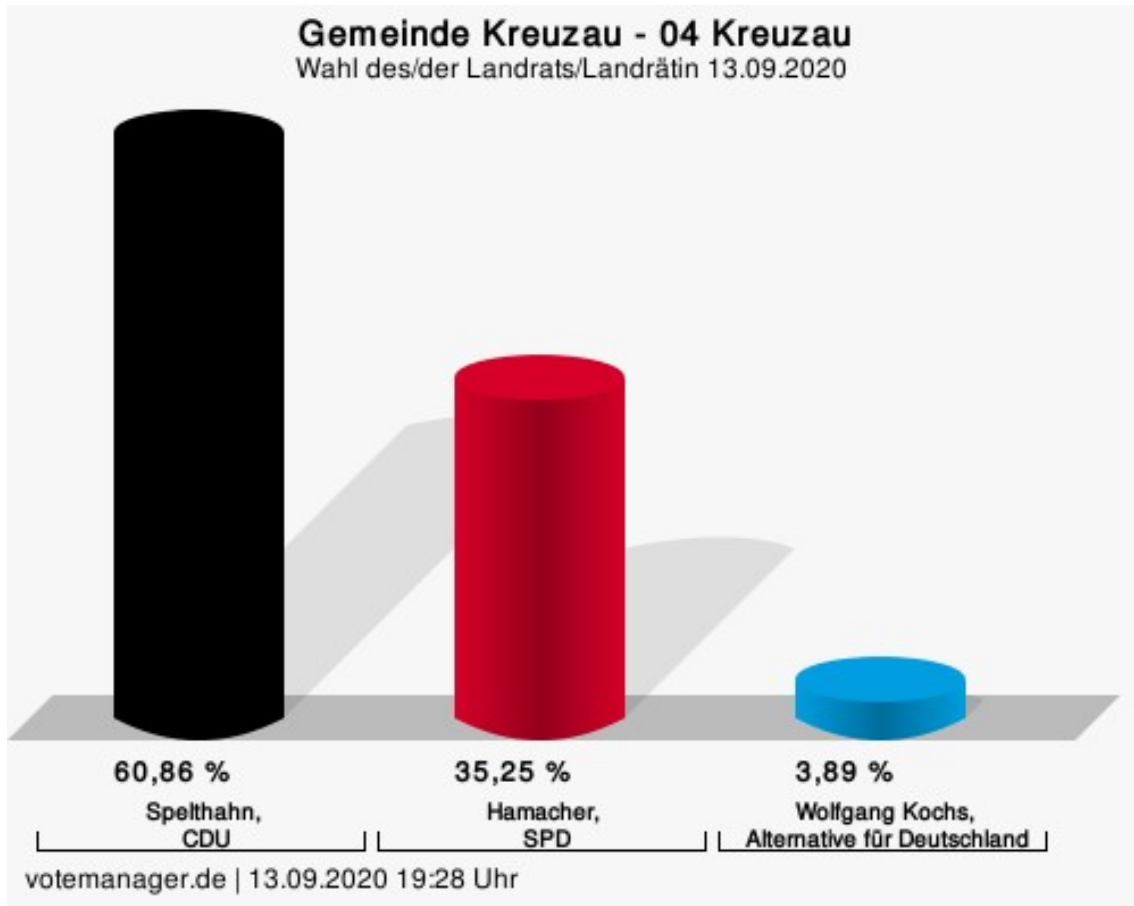
Wahlbeteiligung



votemanager.de | 13.09.2020 19:18 Uhr

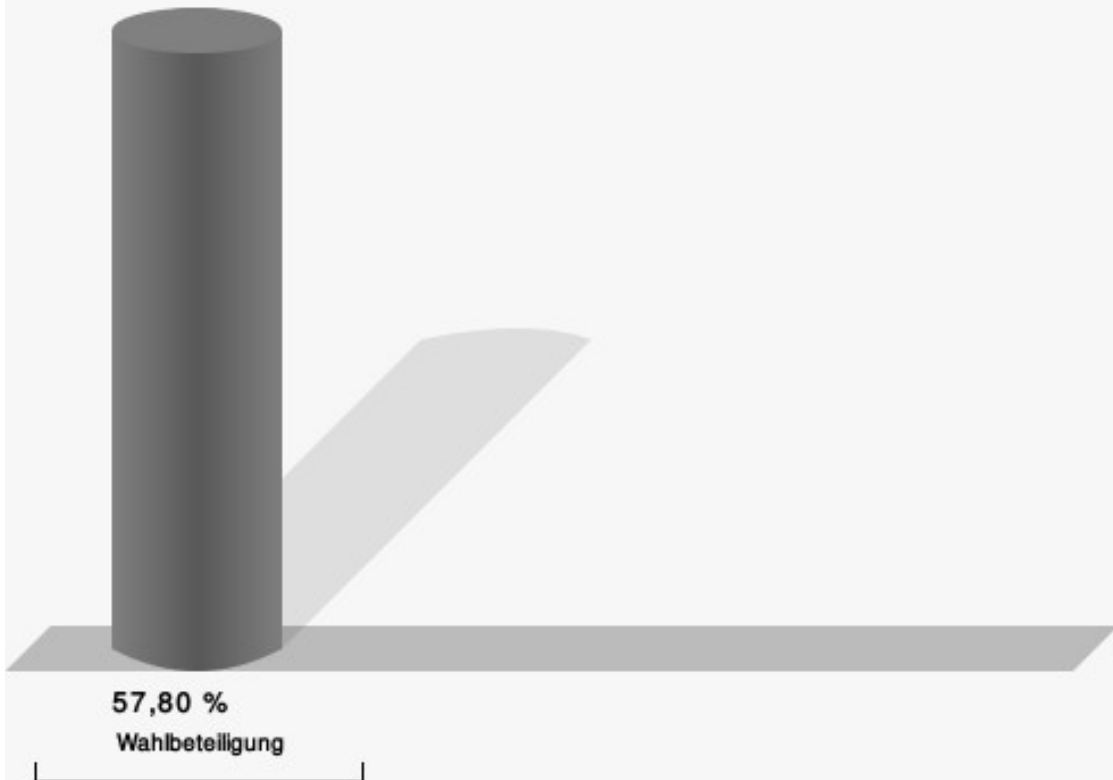
04 Kreuzau

	Anzahl	Prozent
Spelthahn, CDU	297	60,86 %
Hamacher, SPD	172	35,25 %
Kochs, AfD	19	3,89 %



Spelthahn, CDU = Wolfgang Spelthahn, Christlich Demokratische Union Deutschlands
Hamacher, SPD = Rolf Hamacher, Sozialdemokratische Partei Deutschlands

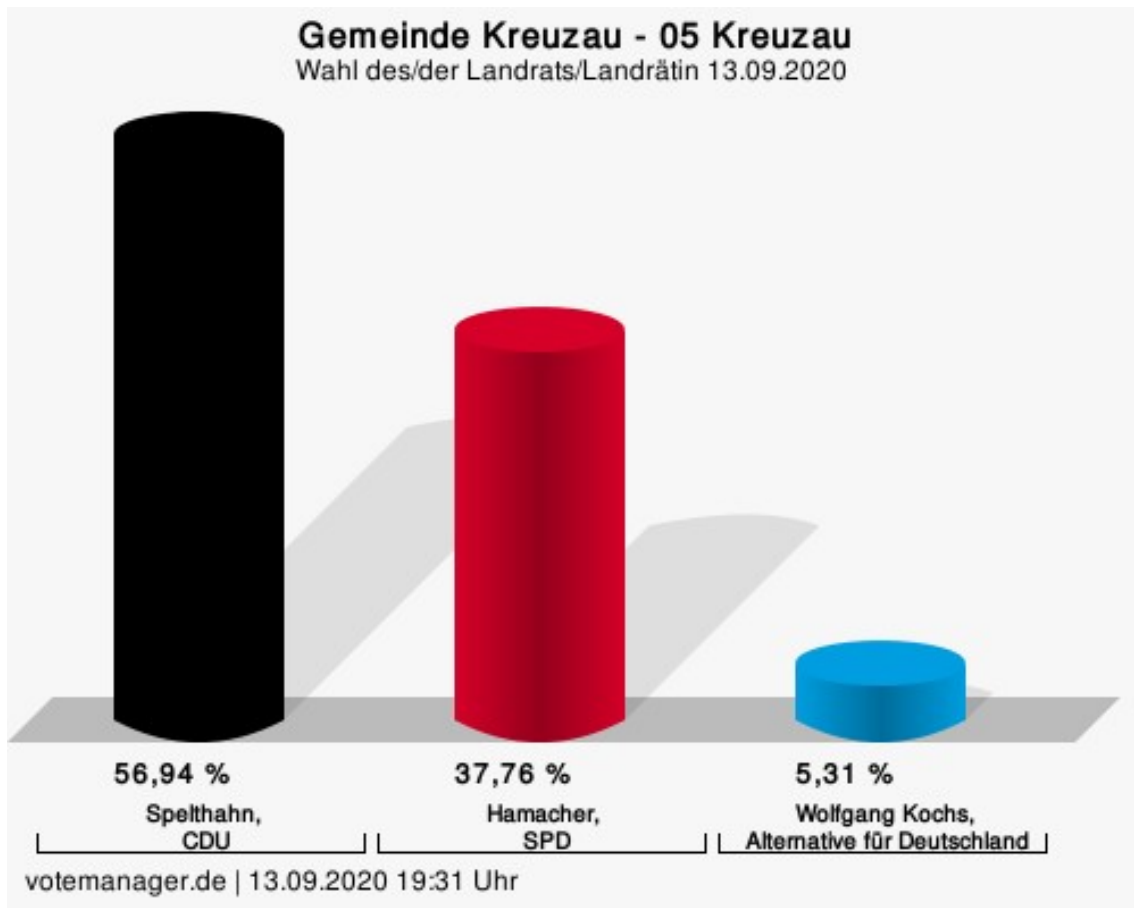
Wahlbeteiligung



votemanager.de | 13.09.2020 19:28 Uhr

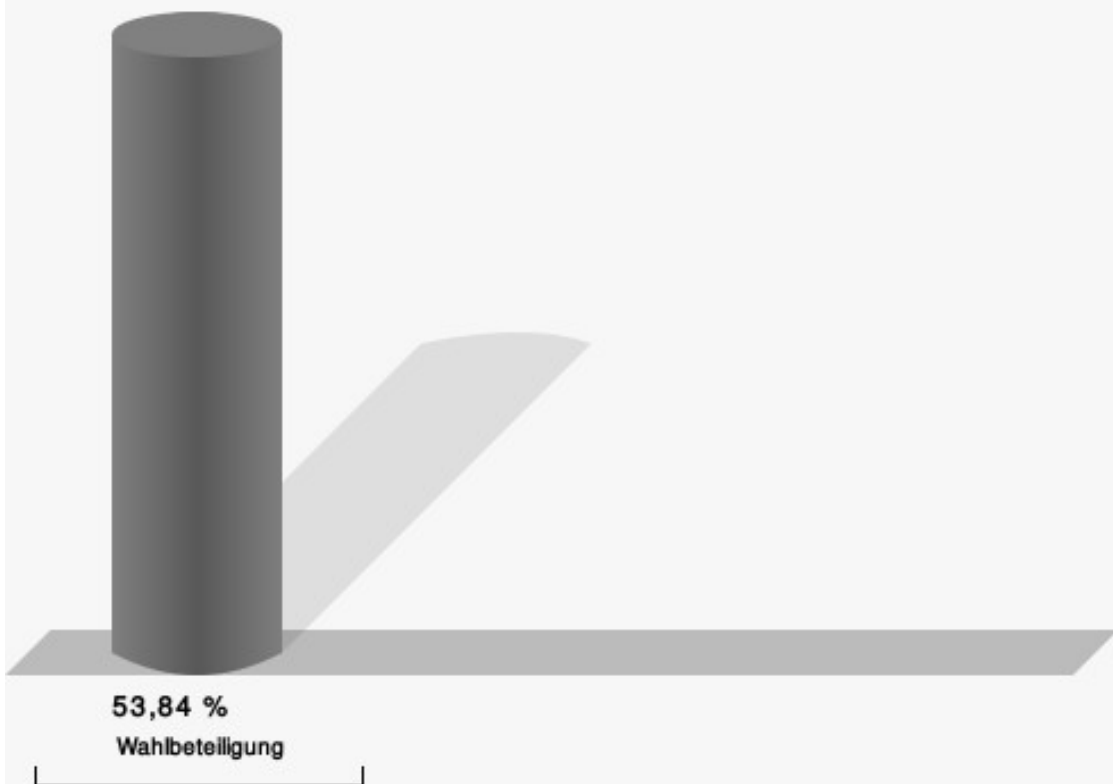
05 Kreuzau

	Anzahl	Prozent
Spelthahn, CDU	279	56,94 %
Hamacher, SPD	185	37,76 %
Kochs, AfD	26	5,31 %



Spelthahn, CDU = Wolfgang Spelthahn, Christlich Demokratische Union Deutschlands
Hamacher, SPD = Rolf Hamacher, Sozialdemokratische Partei Deutschlands

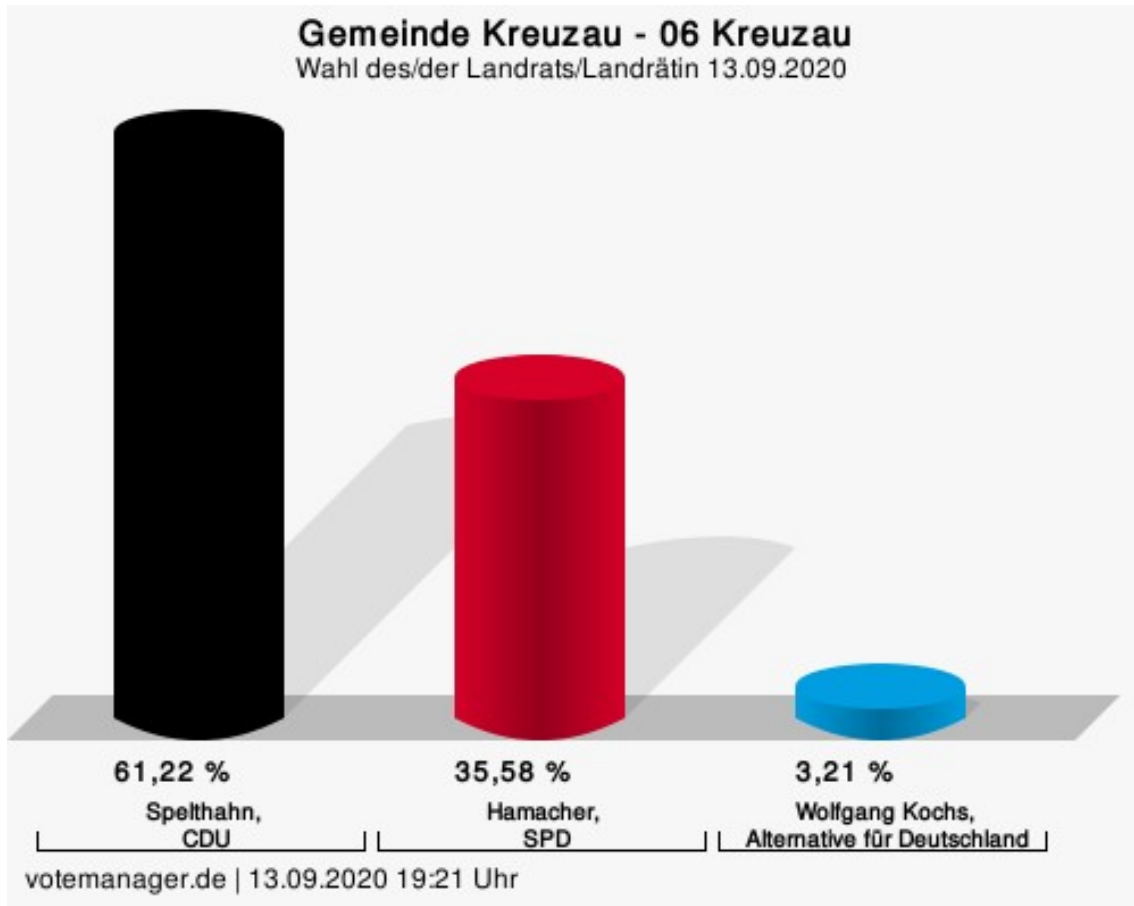
Wahlbeteiligung



votemanager.de | 13.09.2020 19:31 Uhr

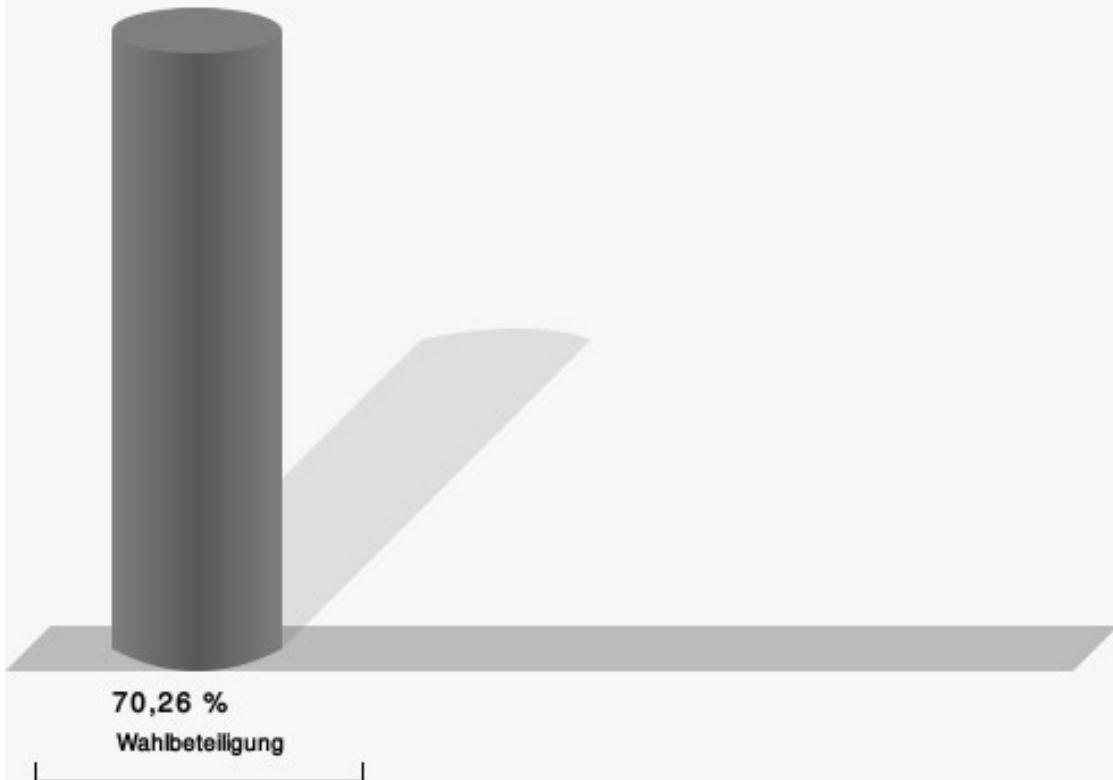
06 Kreuzau

	Anzahl	Prozent
Spelthahn, CDU	382	61,22 %
Hamacher, SPD	222	35,58 %
Kochs, AfD	20	3,21 %



Spelthahn, CDU = Wolfgang Spelthahn, Christlich Demokratische Union Deutschlands
Hamacher, SPD = Rolf Hamacher, Sozialdemokratische Partei Deutschlands

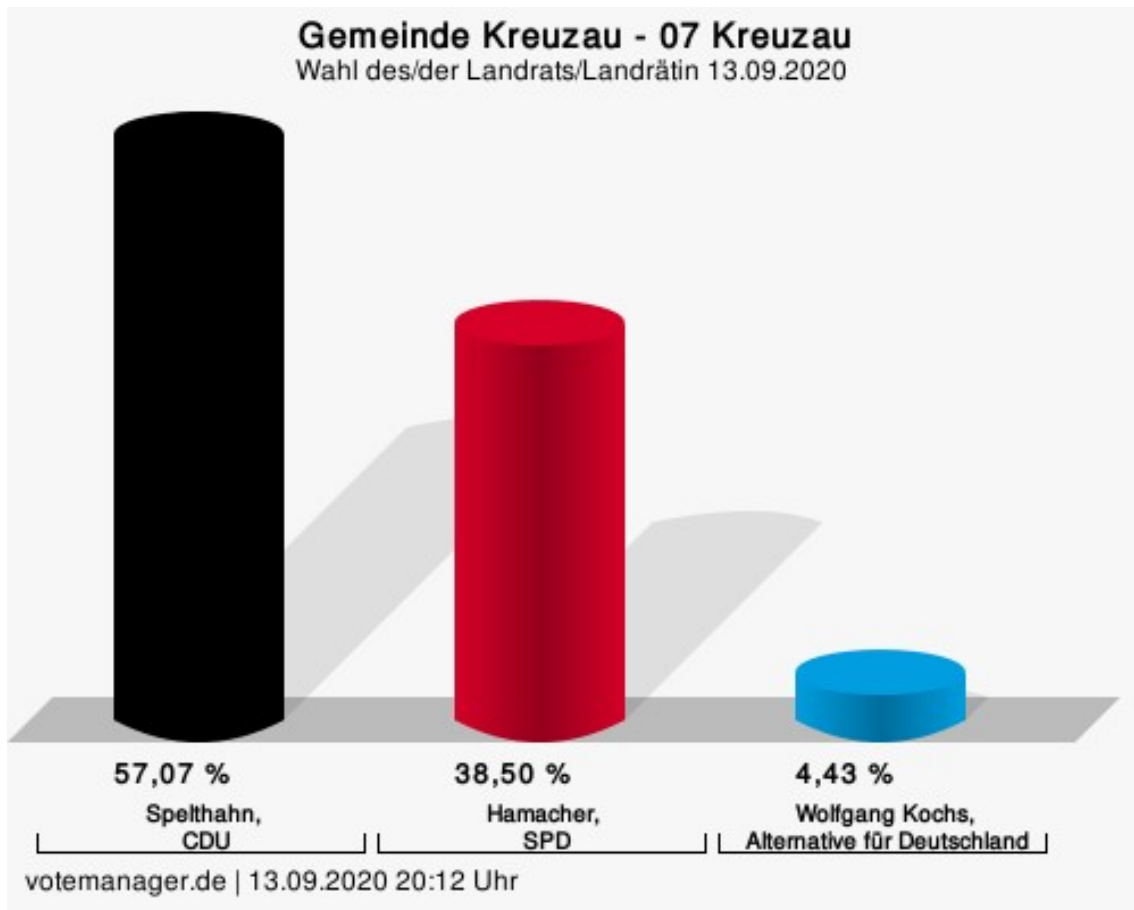
Wahlbeteiligung



votemanager.de | 13.09.2020 19:21 Uhr

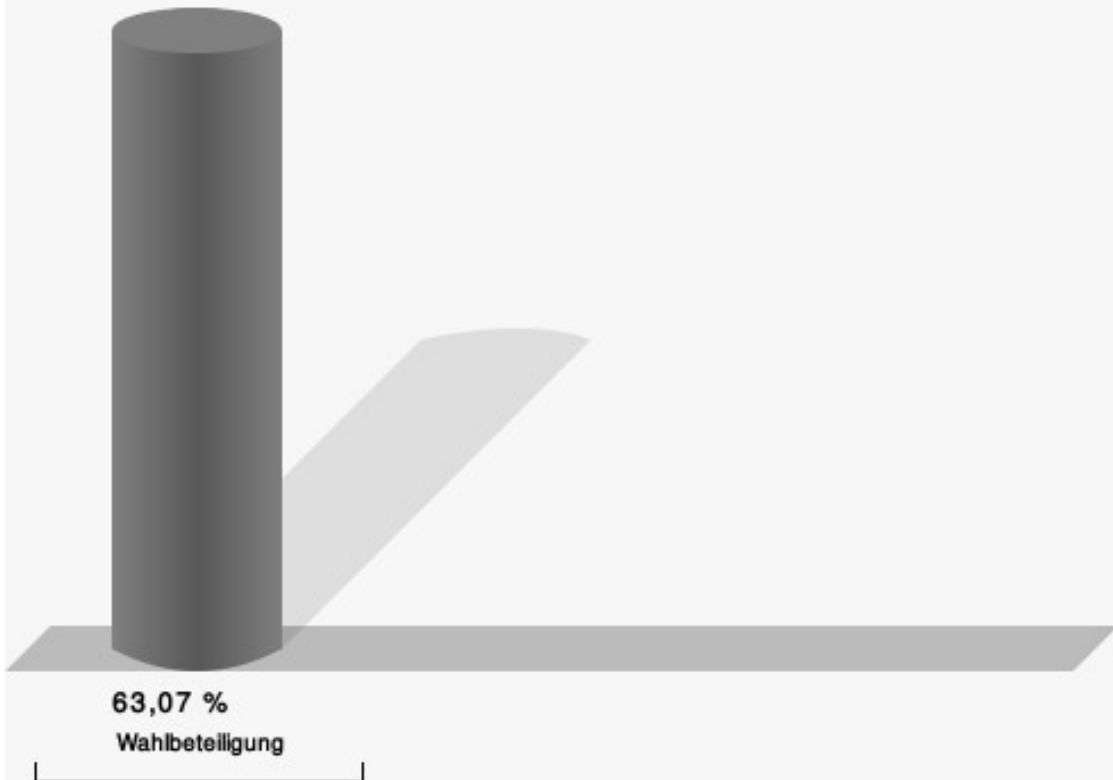
07 Kreuzau

	Anzahl	Prozent
Spelthahn, CDU	335	57,07 %
Hamacher, SPD	226	38,50 %
Kochs, AfD	26	4,43 %



Spelthahn, CDU = Wolfgang Spelthahn, Christlich Demokratische Union Deutschlands
Hamacher, SPD = Rolf Hamacher, Sozialdemokratische Partei Deutschlands

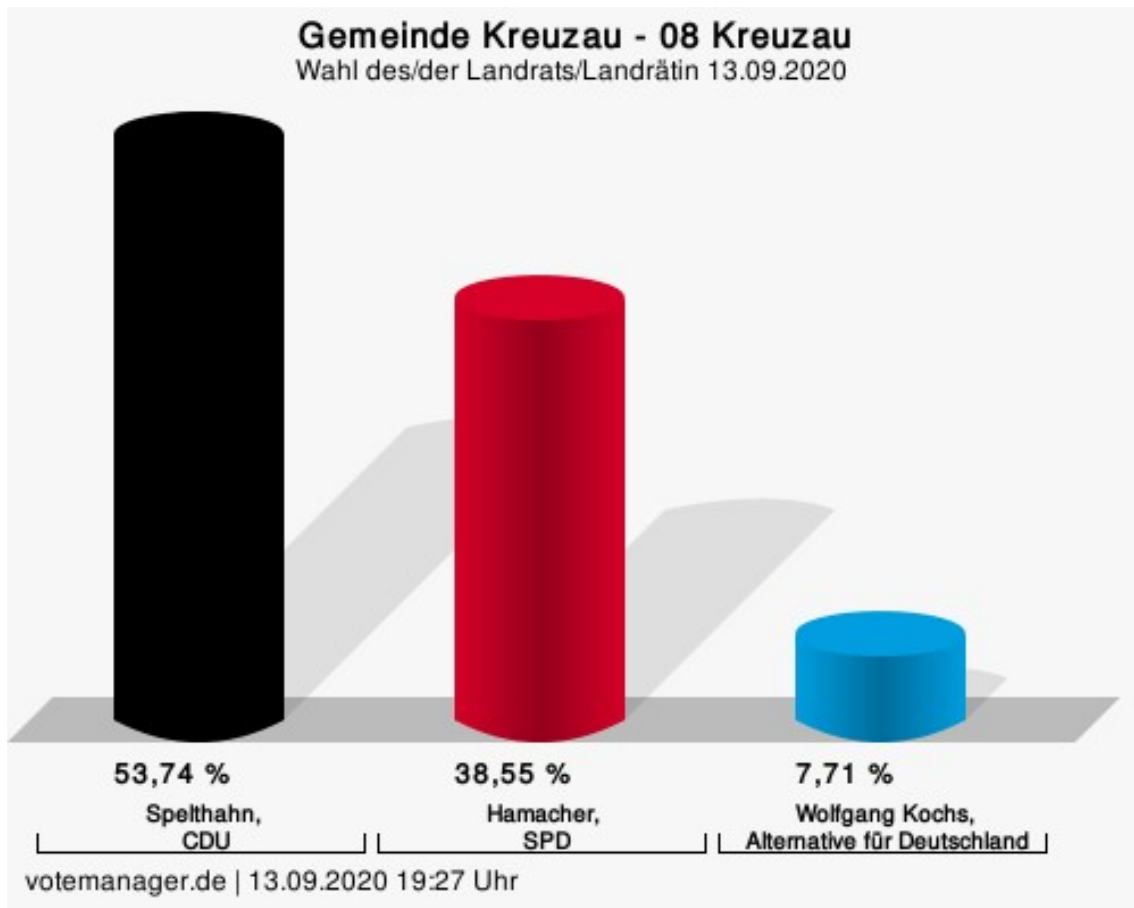
Wahlbeteiligung



votemanager.de | 13.09.2020 20:12 Uhr

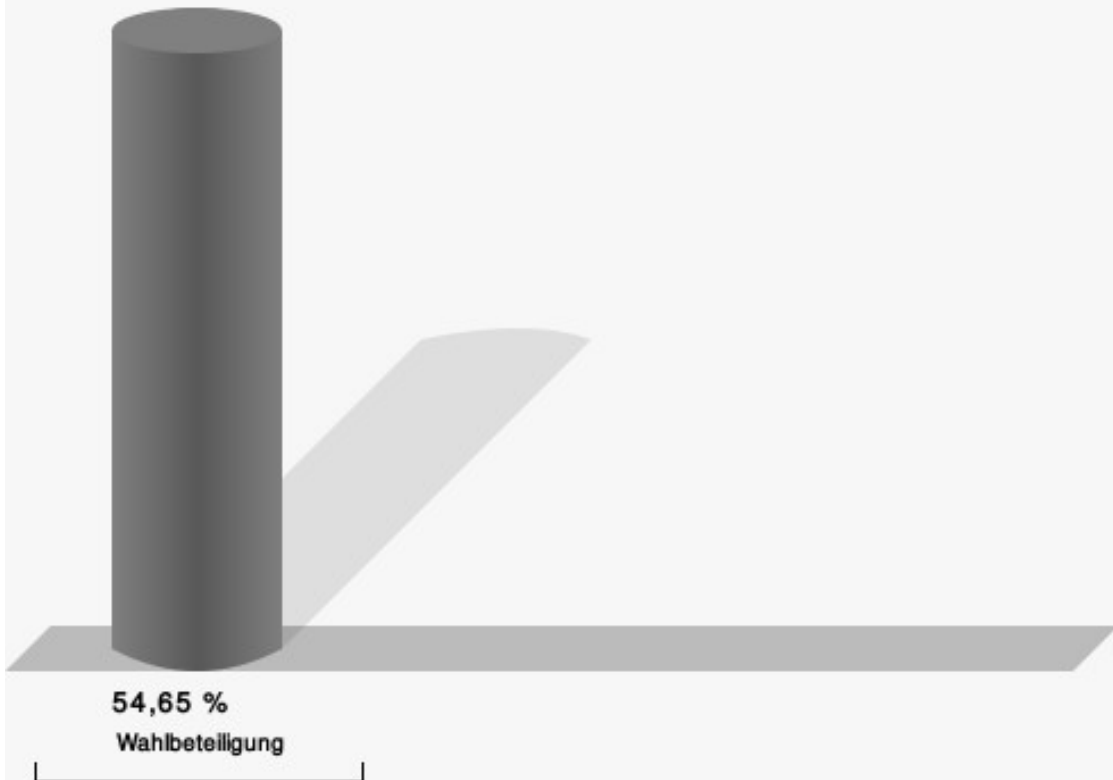
08 Kreuzau

	Anzahl	Prozent
Spelthahn, CDU	244	53,74 %
Hamacher, SPD	175	38,55 %
Kochs, AfD	35	7,71 %



Spelthahn, CDU = Wolfgang Spelthahn, Christlich Demokratische Union Deutschlands
Hamacher, SPD = Rolf Hamacher, Sozialdemokratische Partei Deutschlands

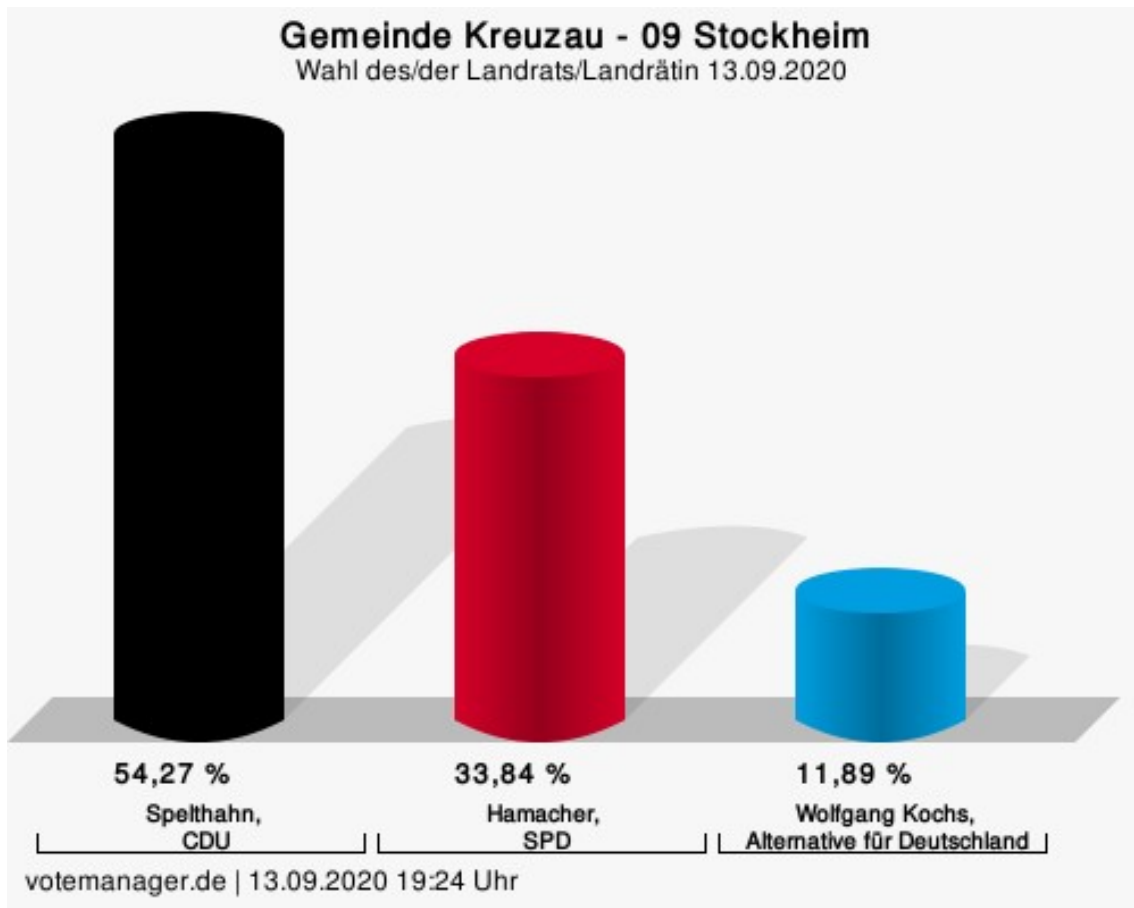
Wahlbeteiligung



votemanager.de | 13.09.2020 19:27 Uhr

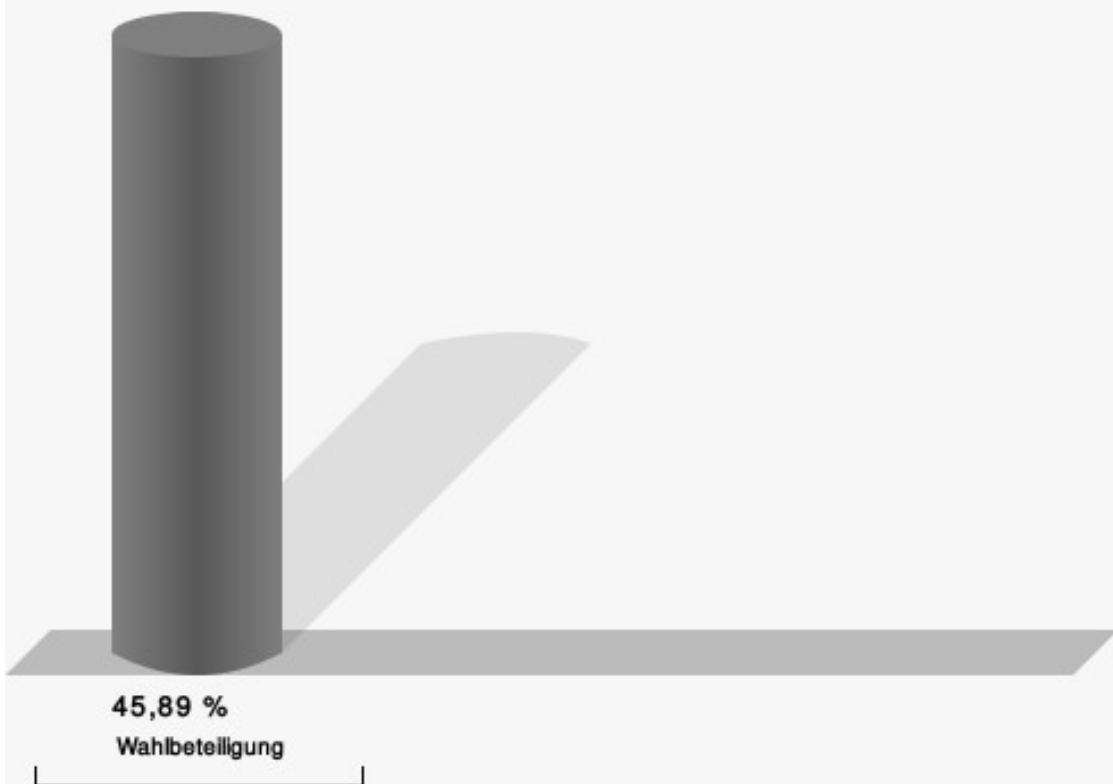
09 Stockheim

	Anzahl	Prozent
Spelthahn, CDU	178	54,27 %
Hamacher, SPD	111	33,84 %
Kochs, AfD	39	11,89 %



Spelthahn, CDU = Wolfgang Spelthahn, Christlich Demokratische Union Deutschlands
Hamacher, SPD = Rolf Hamacher, Sozialdemokratische Partei Deutschlands

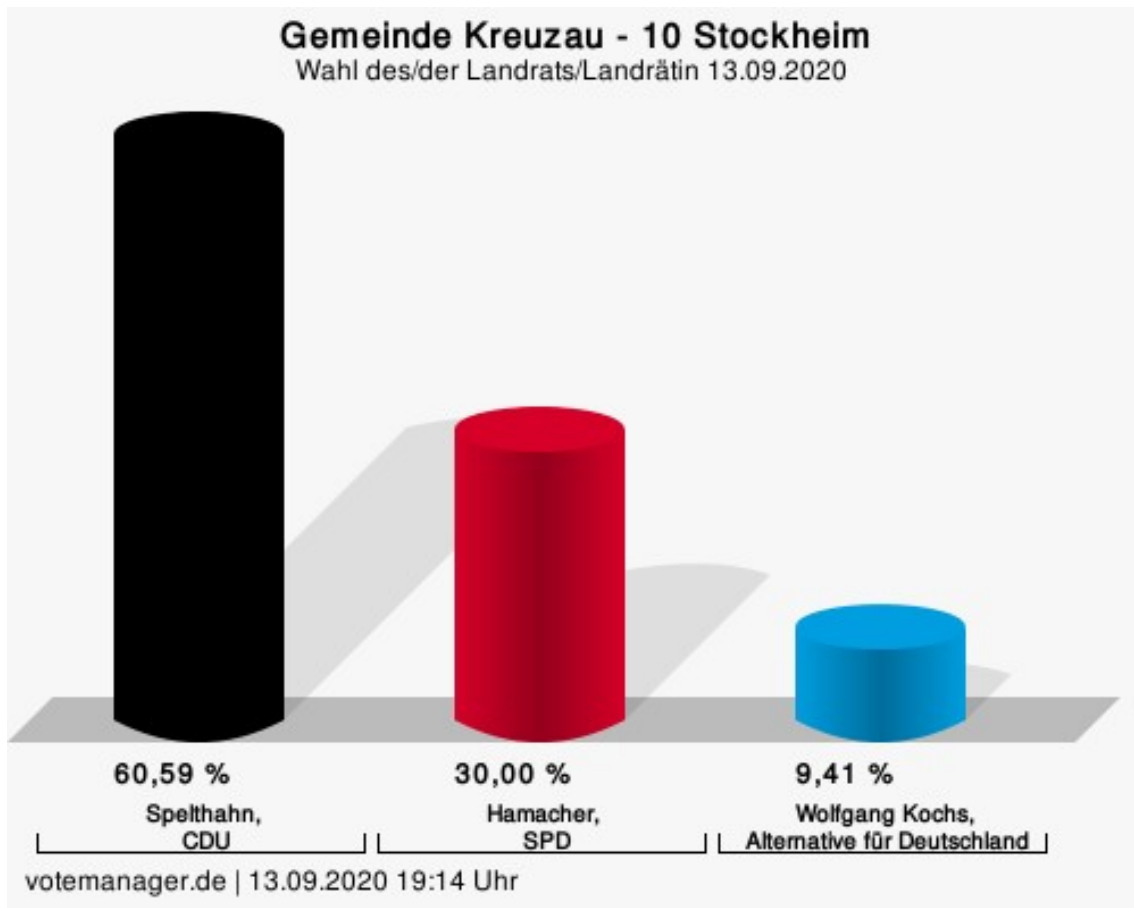
Wahlbeteiligung



votemanager.de | 13.09.2020 19:24 Uhr

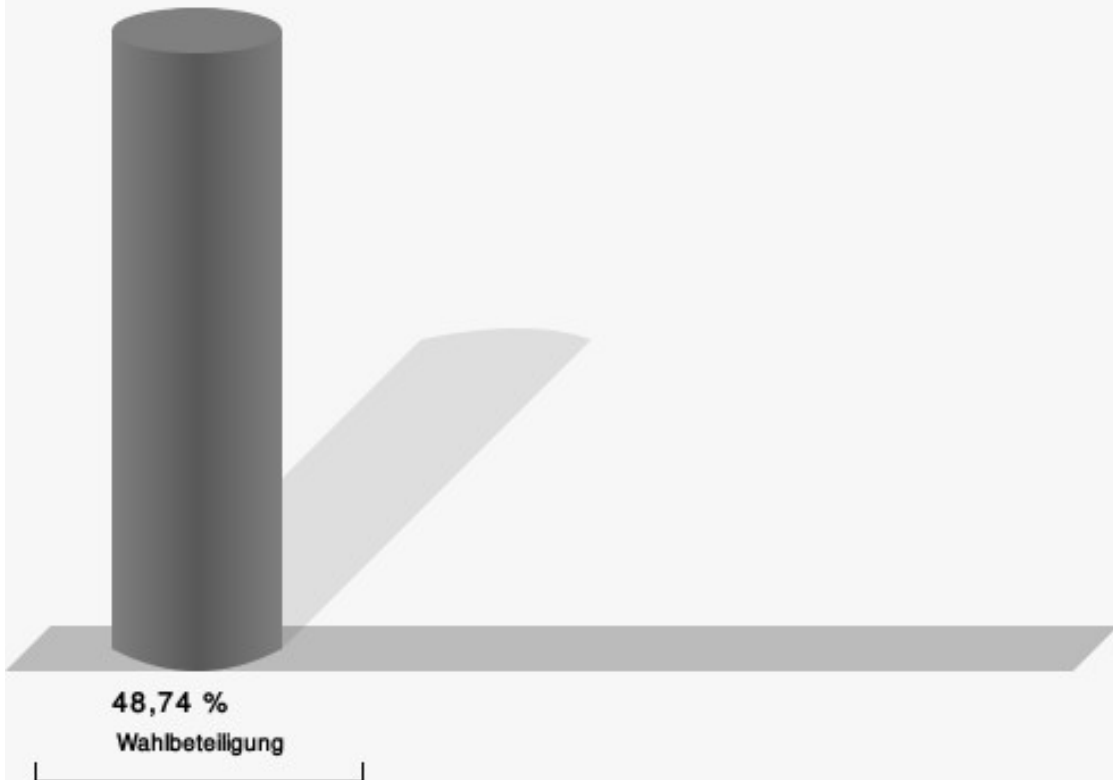
10 Stockheim

	Anzahl	Prozent
Spelthahn, CDU	206	60,59 %
Hamacher, SPD	102	30,00 %
Kochs, AfD	32	9,41 %



Spelthahn, CDU = Wolfgang Spelthahn, Christlich Demokratische Union Deutschlands
Hamacher, SPD = Rolf Hamacher, Sozialdemokratische Partei Deutschlands

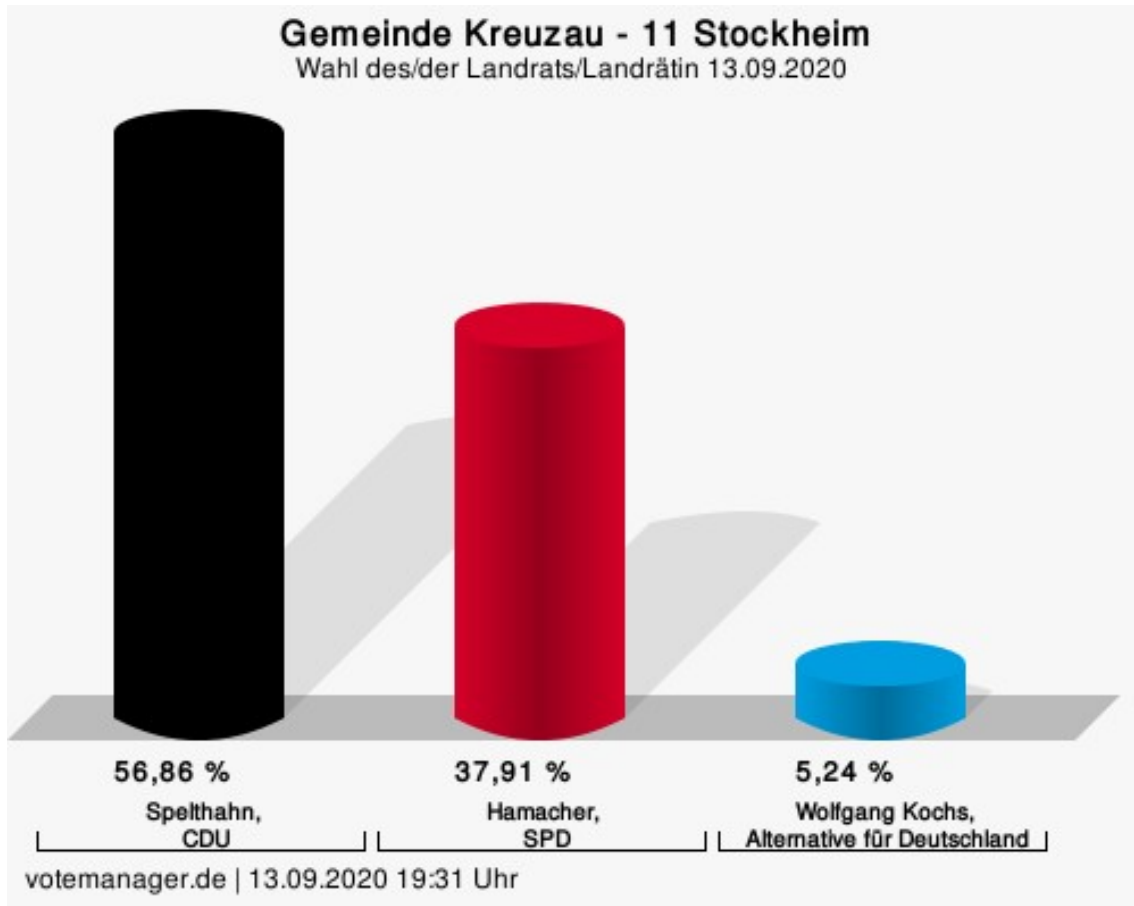
Wahlbeteiligung



votemanager.de | 13.09.2020 19:14 Uhr

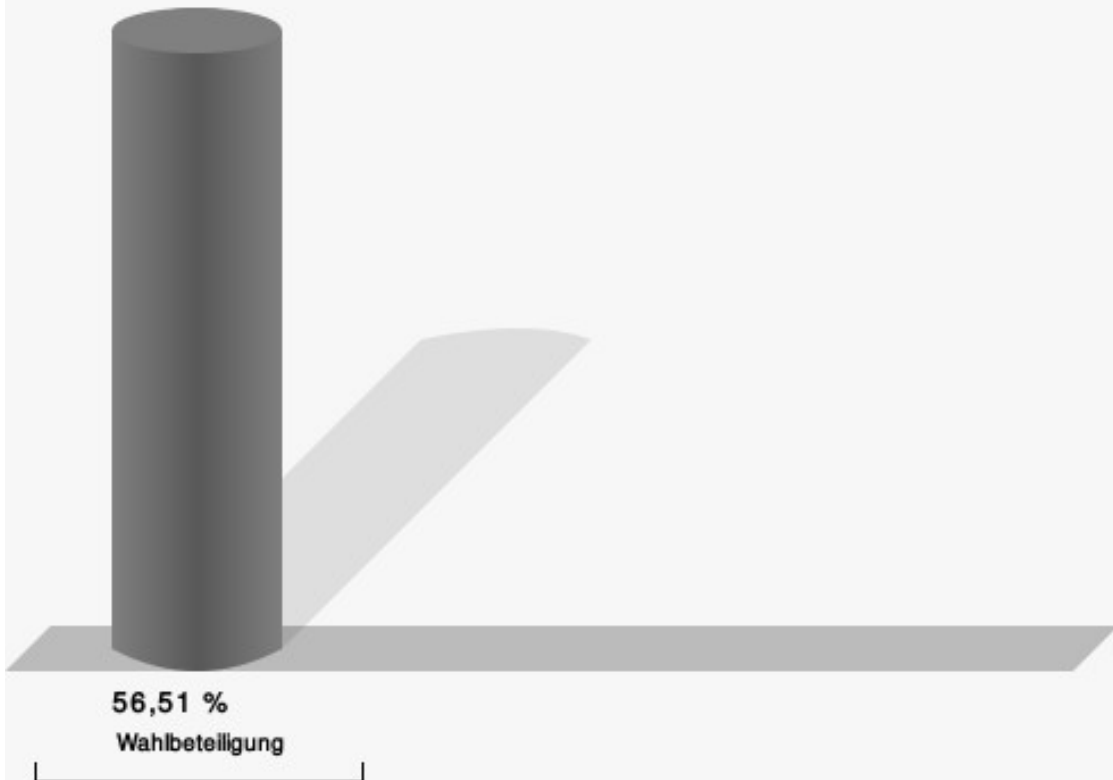
11 Stockheim

	Anzahl	Prozent
Spelthahn, CDU	228	56,86 %
Hamacher, SPD	152	37,91 %
Kochs, AfD	21	5,24 %



Spelthahn, CDU = Wolfgang Spelthahn, Christlich Demokratische Union Deutschlands
Hamacher, SPD = Rolf Hamacher, Sozialdemokratische Partei Deutschlands

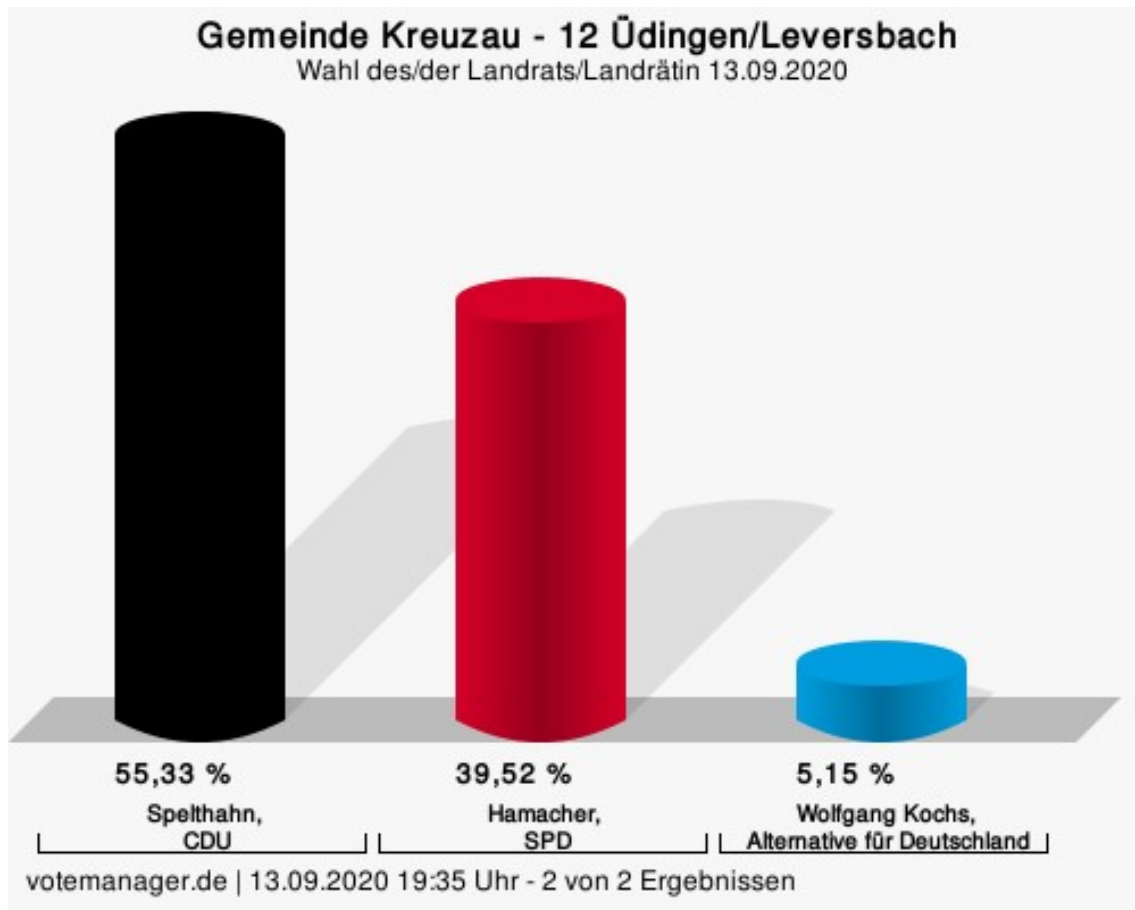
Wahlbeteiligung



votemanager.de | 13.09.2020 19:31 Uhr

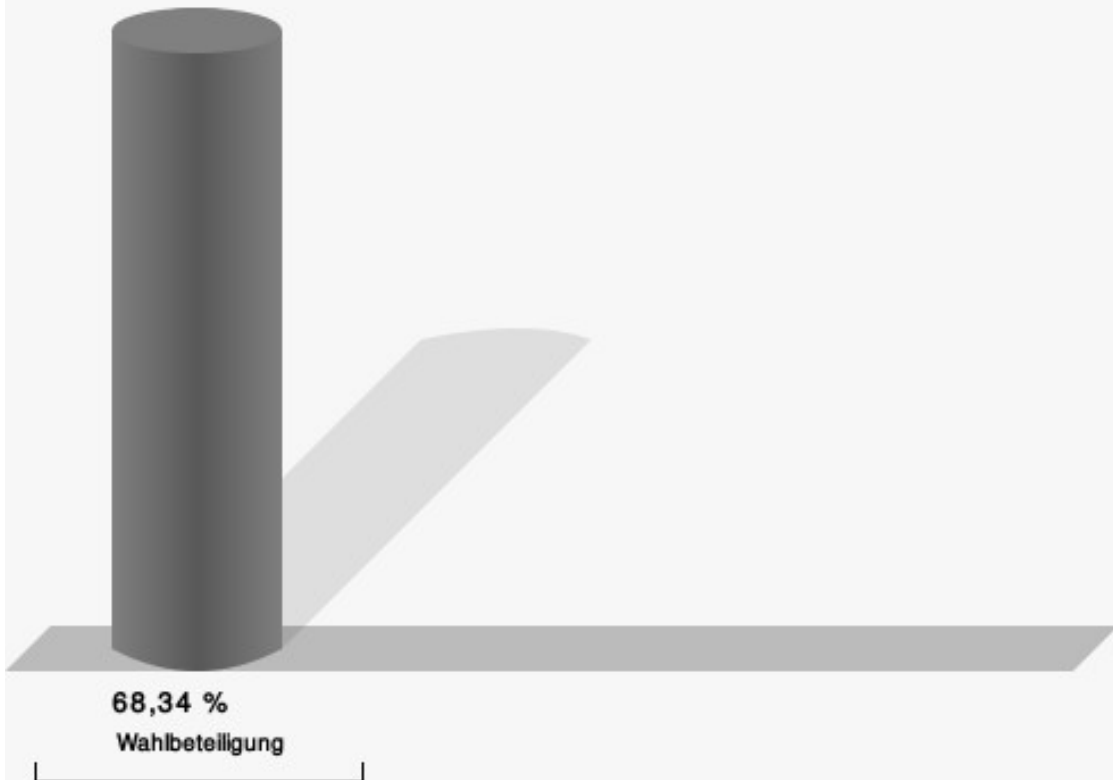
12 Üdingen/Leversbach

	Anzahl	Prozent
Spelthahn, CDU	301	55,33 %
Hamacher, SPD	215	39,52 %
Kochs, AfD	28	5,15 %



Spelthahn, CDU = Wolfgang Spelthahn, Christlich Demokratische Union Deutschlands
Hamacher, SPD = Rolf Hamacher, Sozialdemokratische Partei Deutschlands

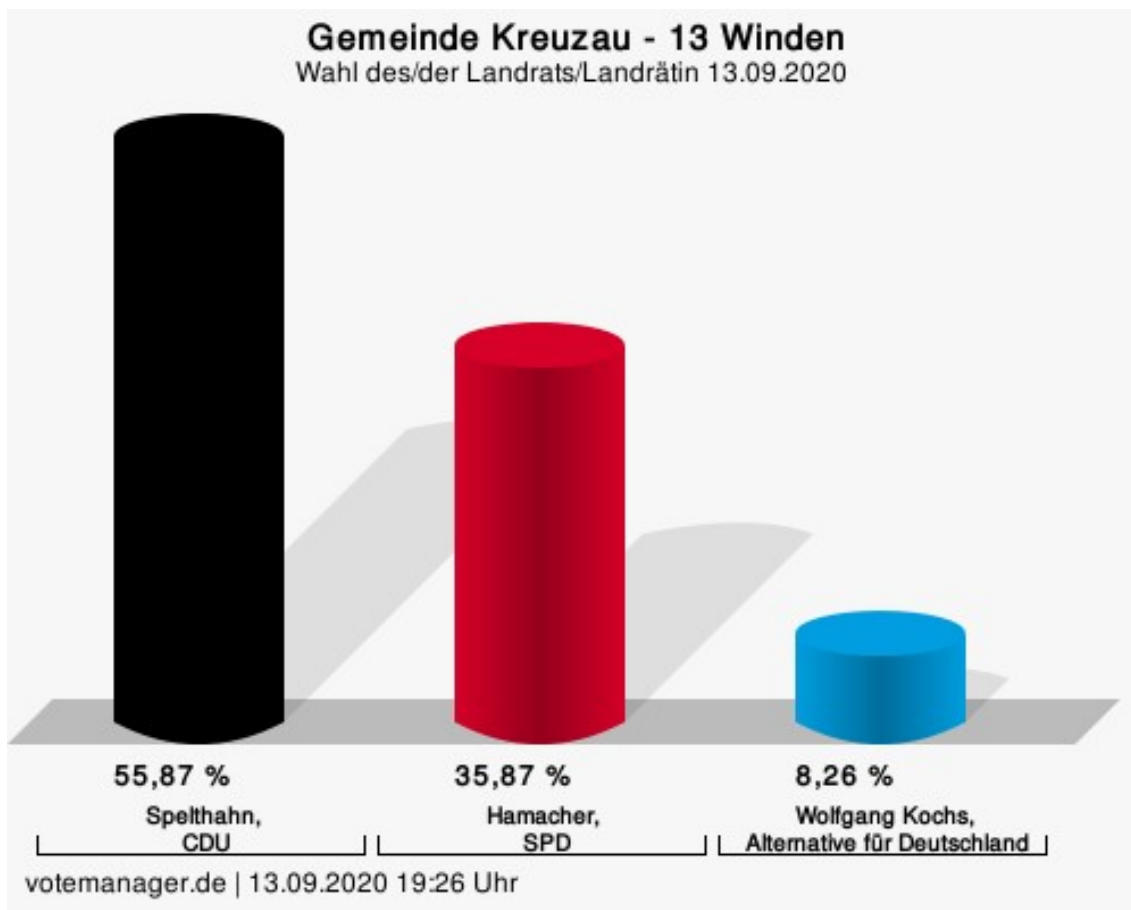
Wahlbeteiligung



votemanager.de | 13.09.2020 19:35 Uhr - 2 von 2 Ergebnissen

13 Winden

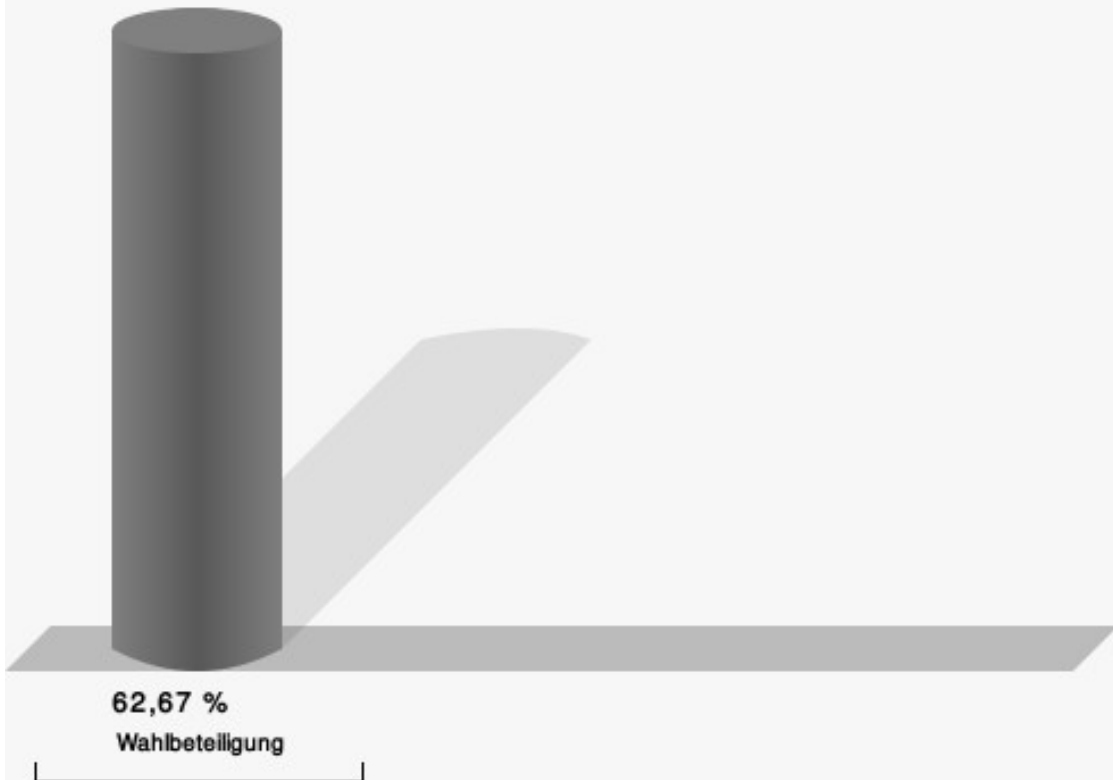
	Anzahl	Prozent
Spelthahn, CDU	257	55,87 %
Hamacher, SPD	165	35,87 %
Kochs, AfD	38	8,26 %



Spelthahn, CDU = Wolfgang Spelthahn, Christlich Demokratische Union Deutschlands

Hamacher, SPD = Rolf Hamacher, Sozialdemokratische Partei Deutschlands

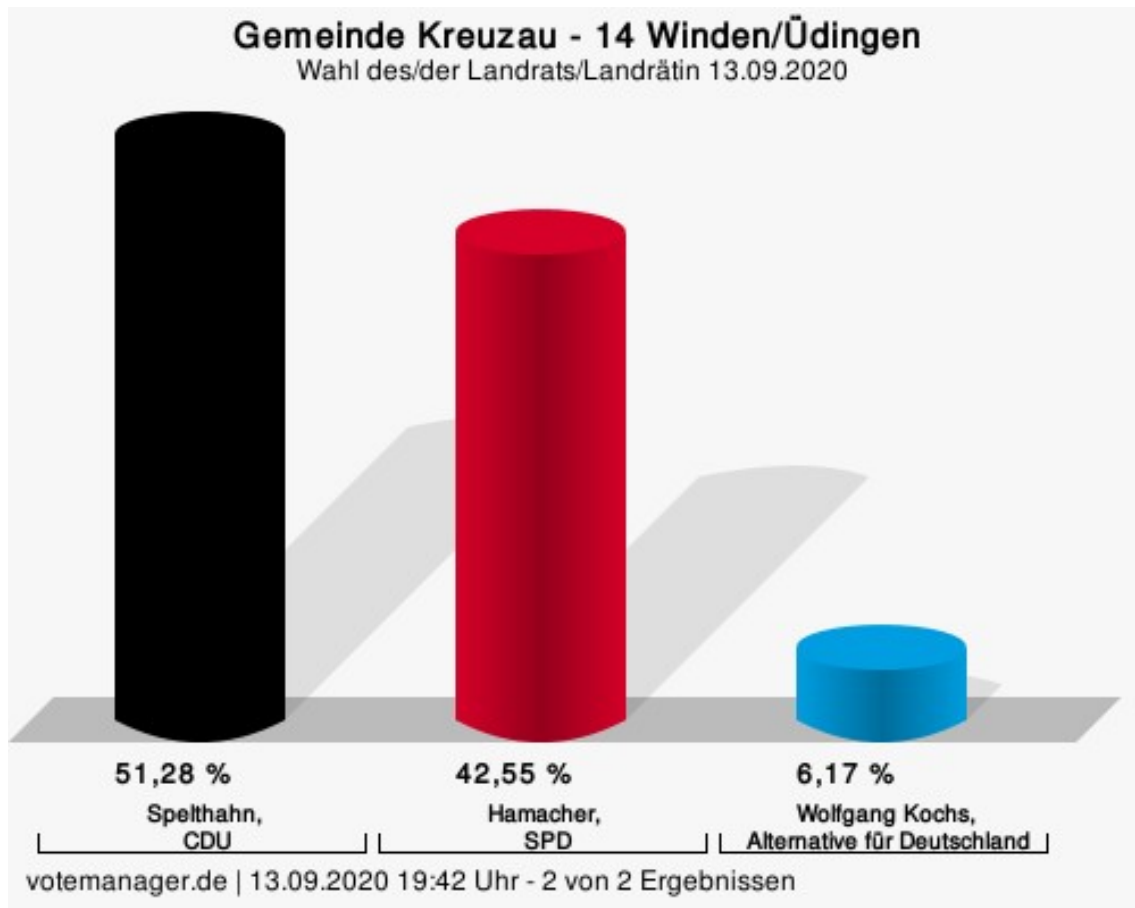
Wahlbeteiligung



votemanager.de | 13.09.2020 19:26 Uhr

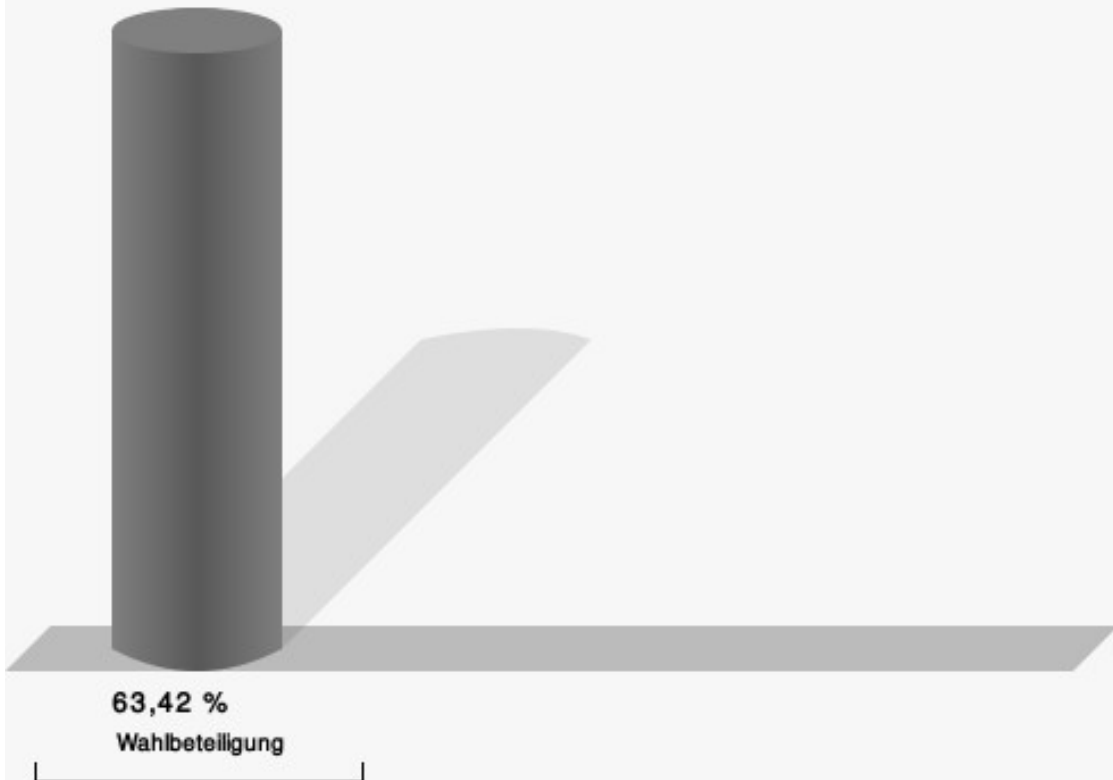
14 Winden/Üdingen

	Anzahl	Prozent
Spelthahn, CDU	241	51,28 %
Hamacher, SPD	200	42,55 %
Kochs, AfD	29	6,17 %



Spelthahn, CDU = Wolfgang Spelthahn, Christlich Demokratische Union Deutschlands
Hamacher, SPD = Rolf Hamacher, Sozialdemokratische Partei Deutschlands

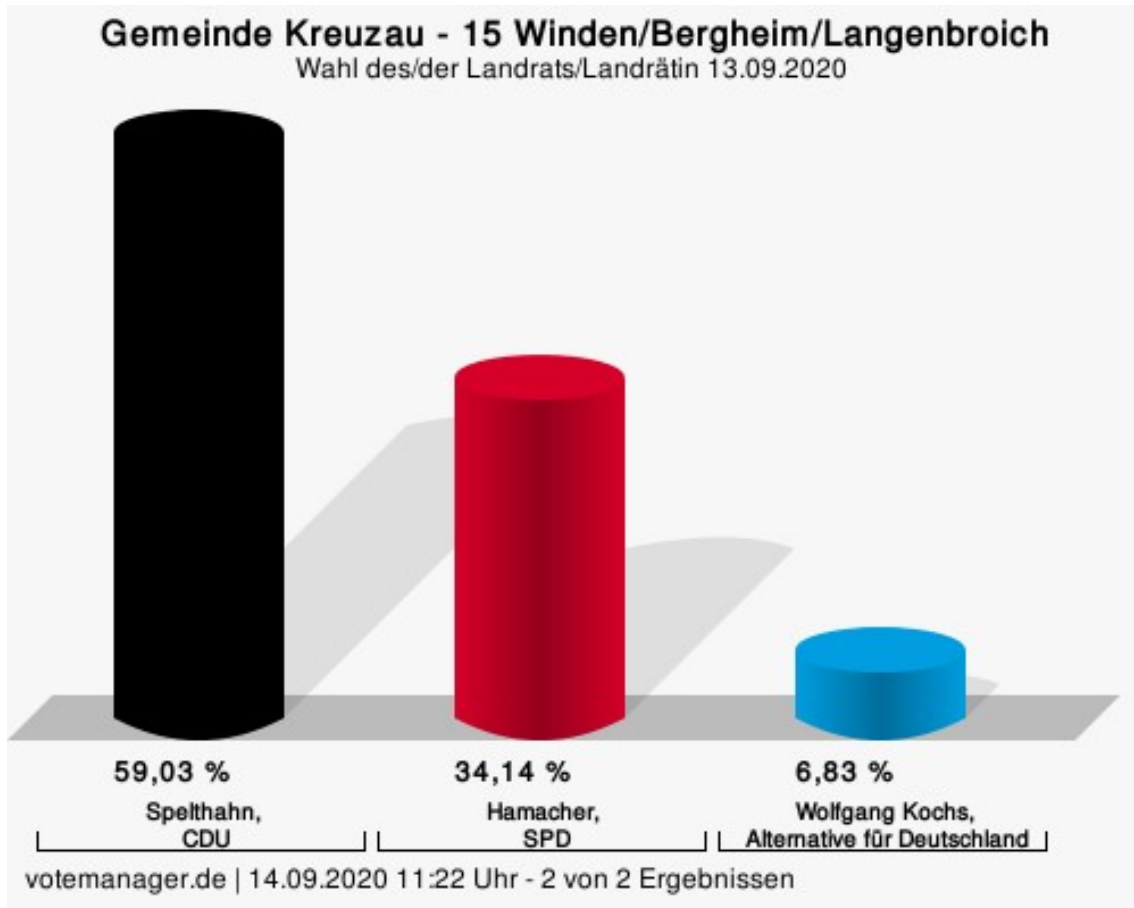
Wahlbeteiligung



votemanager.de | 13.09.2020 19:42 Uhr - 2 von 2 Ergebnissen

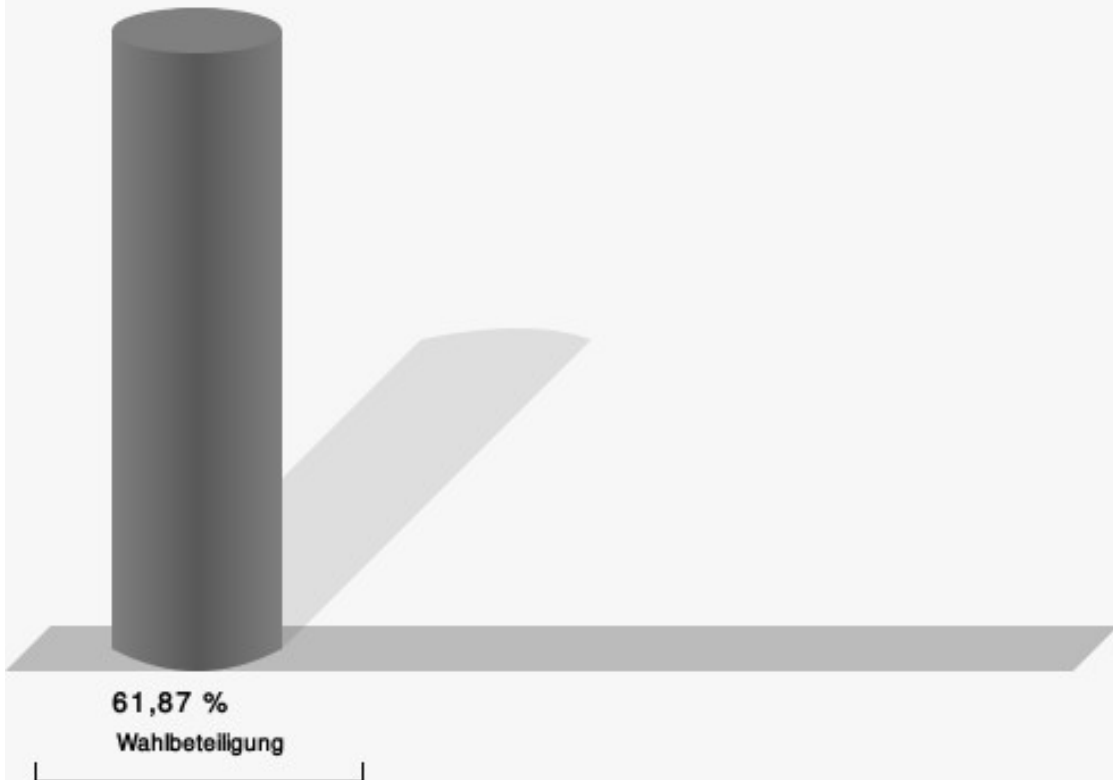
15 Winden/Bergheim/Langenbroich

	Anzahl	Prozent
Spelthahn, CDU	268	59,03 %
Hamacher, SPD	155	34,14 %
Kochs, AfD	31	6,83 %



Spelthahn, CDU = Wolfgang Spelthahn, Christlich Demokratische Union Deutschlands
Hamacher, SPD = Rolf Hamacher, Sozialdemokratische Partei Deutschlands

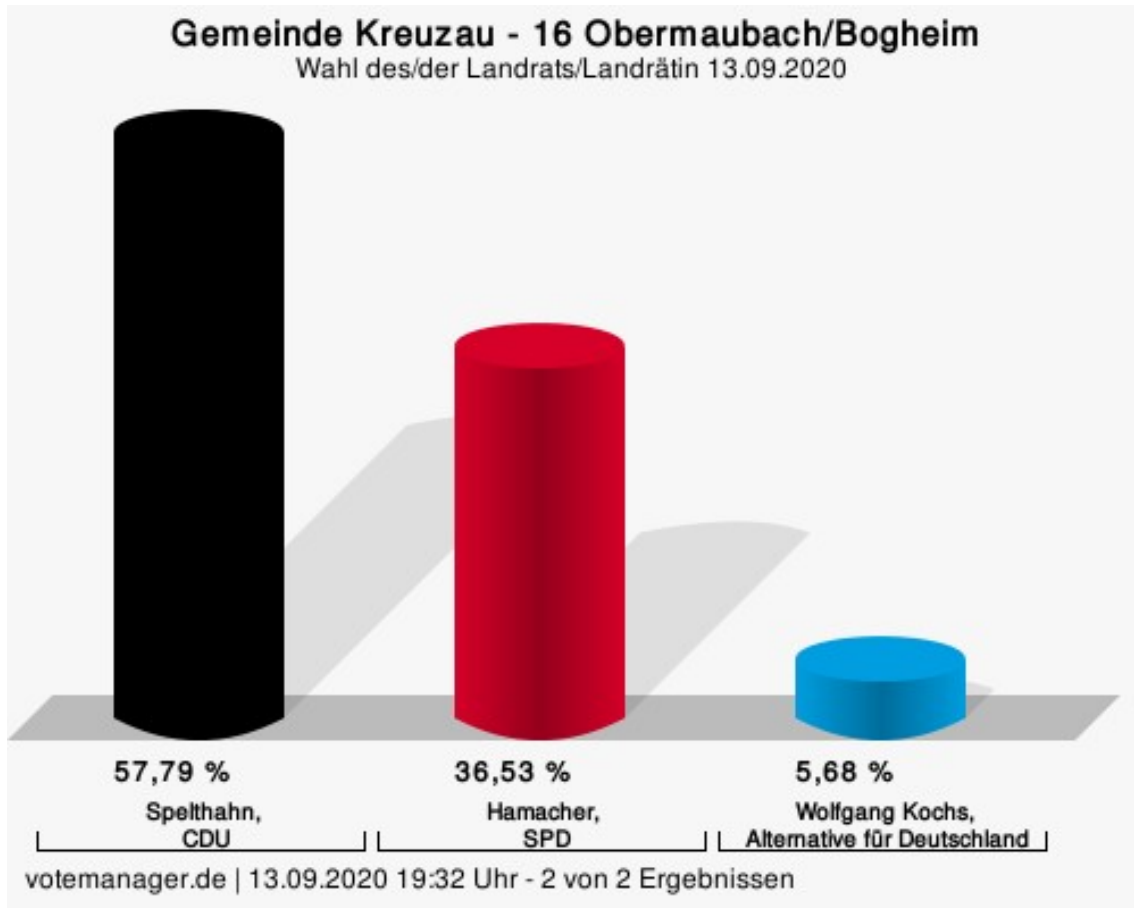
Wahlbeteiligung



votemanager.de | 14.09.2020 11:22 Uhr - 2 von 2 Ergebnissen

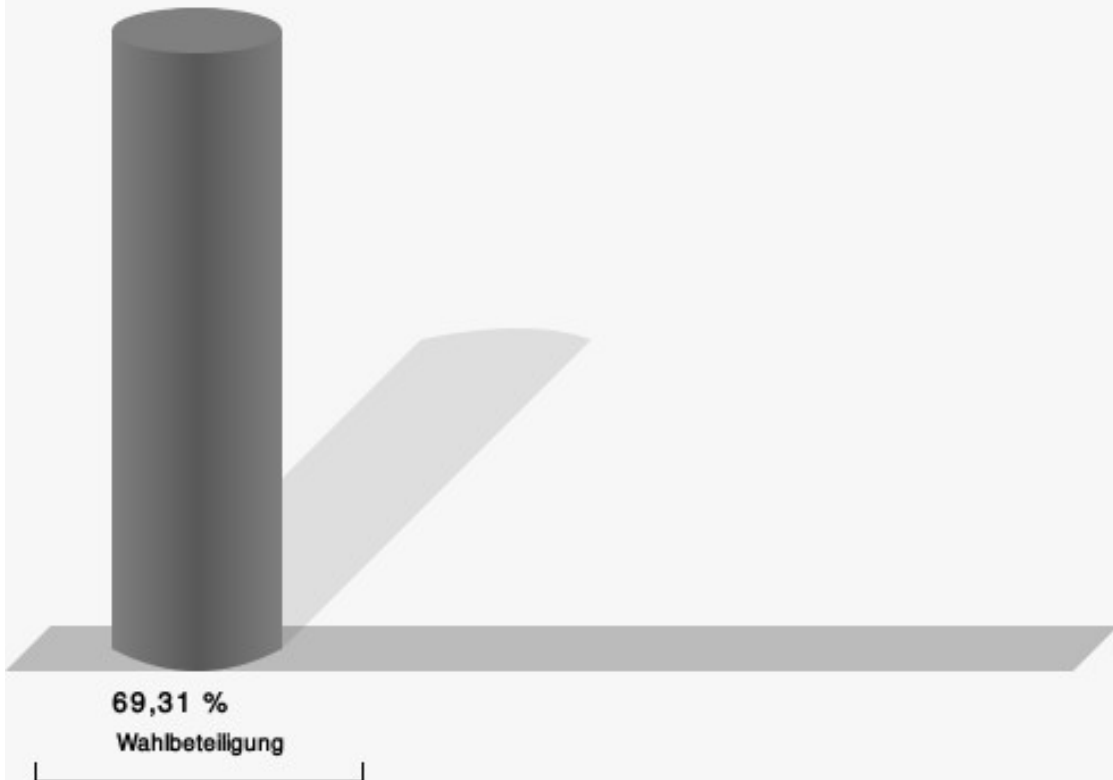
16 Obermaubach/Bogheim

	Anzahl	Prozent
Spelthahn, CDU	356	57,79 %
Hamacher, SPD	225	36,53 %
Kochs, AfD	35	5,68 %



Spelthahn, CDU = Wolfgang Spelthahn, Christlich Demokratische Union Deutschlands
Hamacher, SPD = Rolf Hamacher, Sozialdemokratische Partei Deutschlands

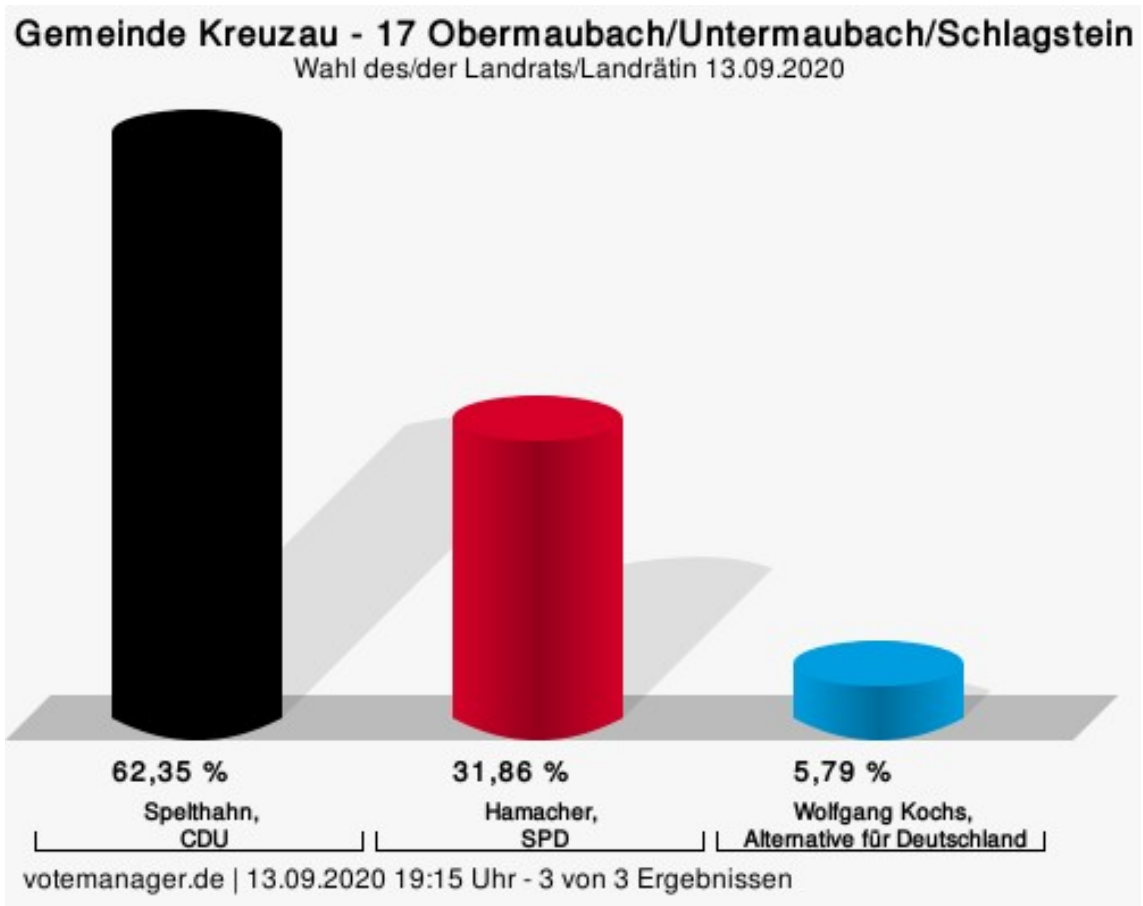
Wahlbeteiligung



votemanager.de | 13.09.2020 19:32 Uhr - 2 von 2 Ergebnissen

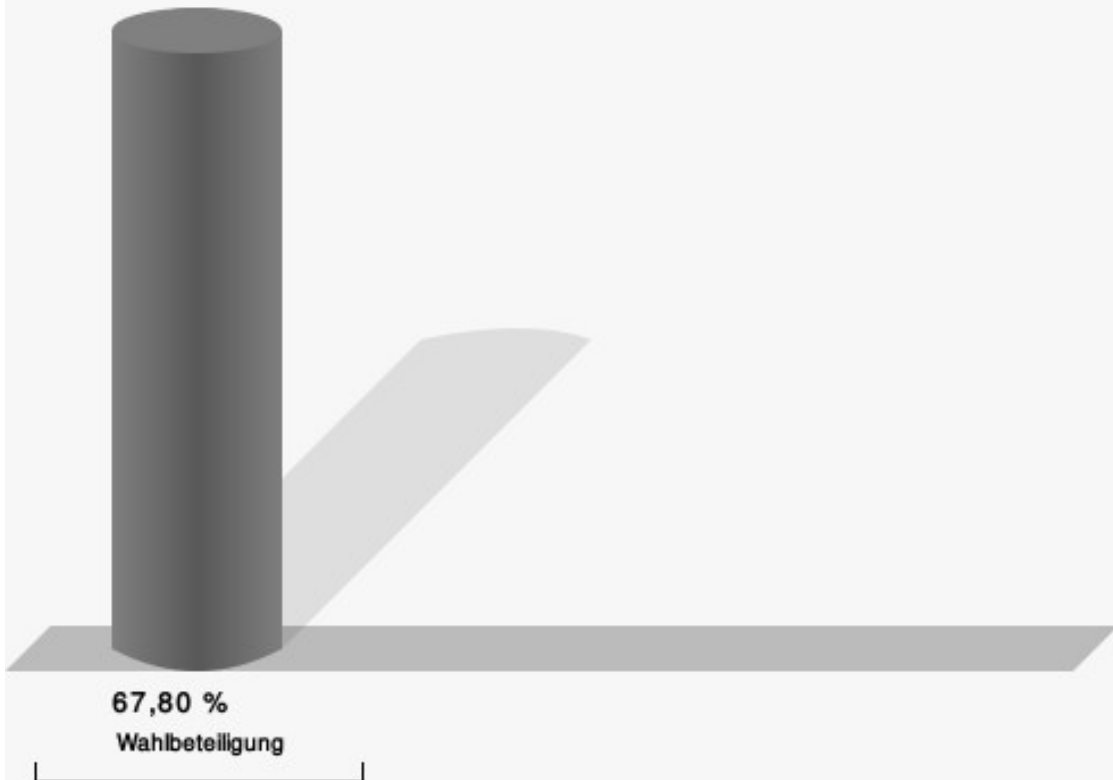
17 Obermaubach/Untermaubach/Schlagstein

	Anzahl	Prozent
Spelthahn, CDU	366	62,35 %
Hamacher, SPD	187	31,86 %
Kochs, AfD	34	5,79 %



Spelthahn, CDU = Wolfgang Spelthahn, Christlich Demokratische Union Deutschlands
Hamacher, SPD = Rolf Hamacher, Sozialdemokratische Partei Deutschlands

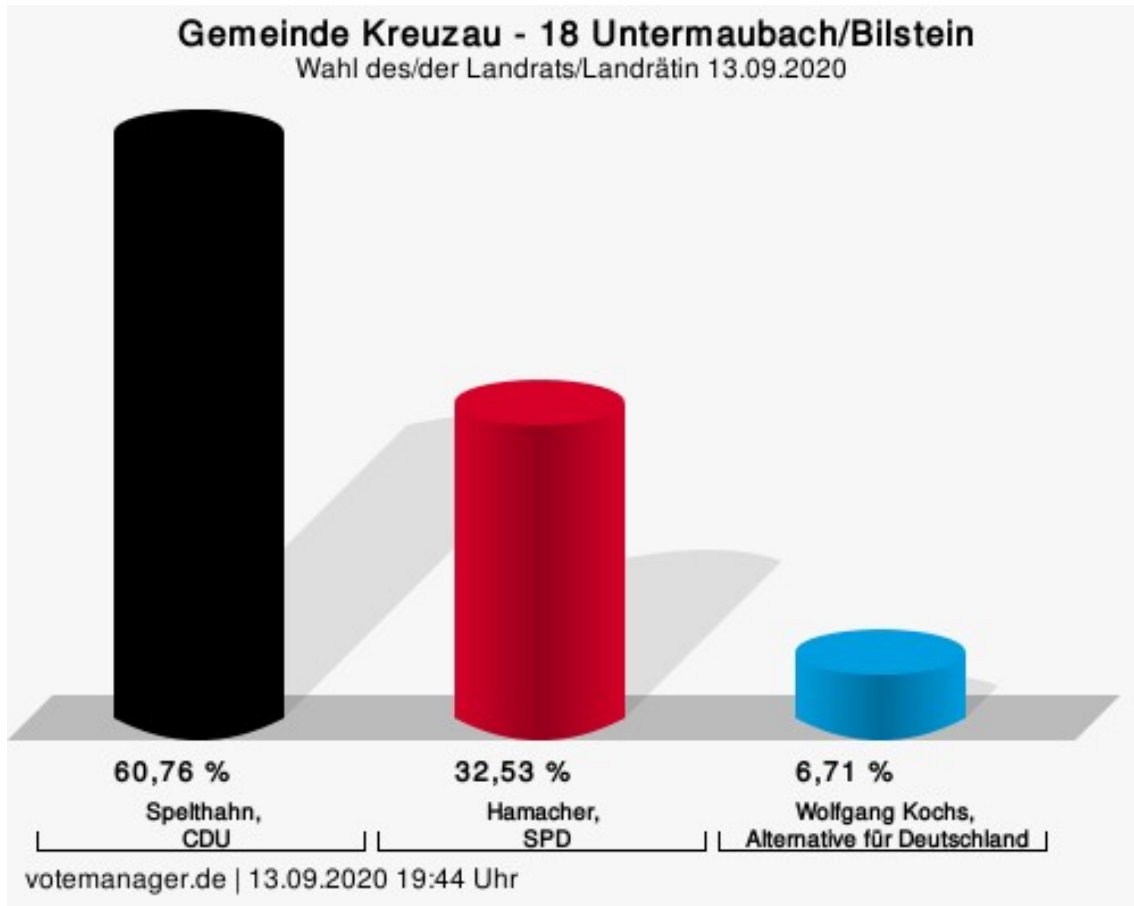
Wahlbeteiligung



votemanager.de | 13.09.2020 19:15 Uhr - 3 von 3 Ergebnissen

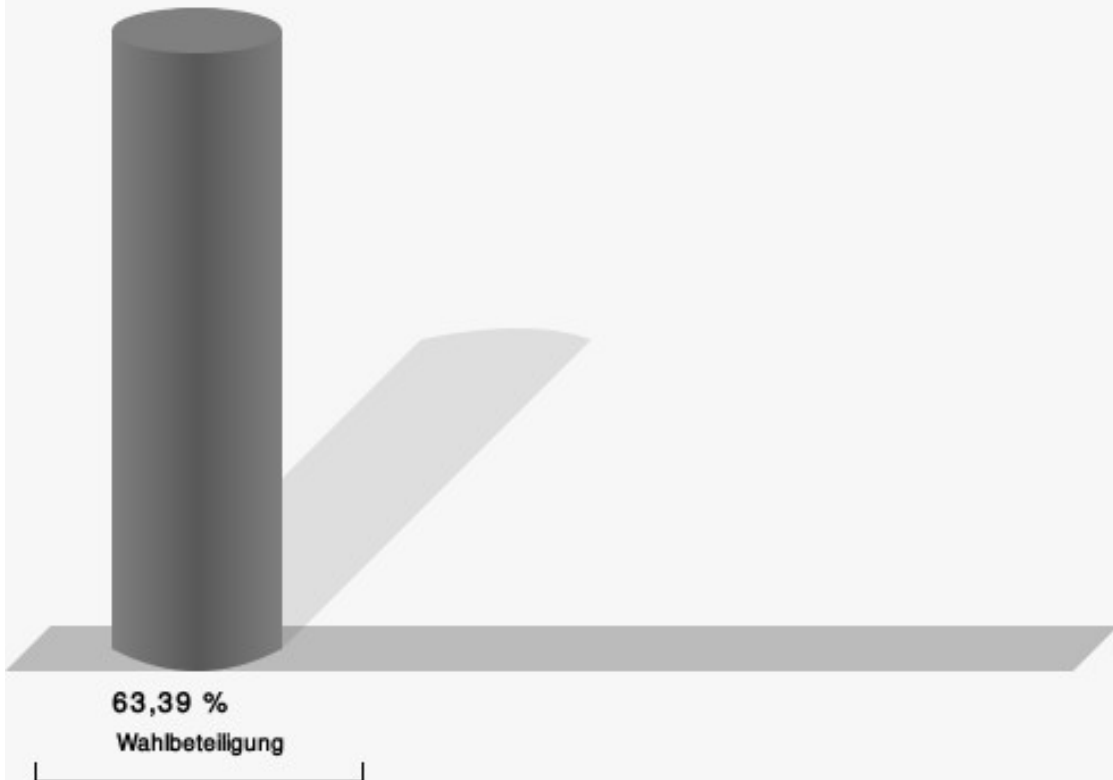
18 Untermaubach/Bilstein

	Anzahl	Prozent
Spelthahn, CDU	353	60,76 %
Hamacher, SPD	189	32,53 %
Kochs, AfD	39	6,71 %



Spelthahn, CDU = Wolfgang Spelthahn, Christlich Demokratische Union Deutschlands
Hamacher, SPD = Rolf Hamacher, Sozialdemokratische Partei Deutschlands

Wahlbeteiligung



votemanager.de | 13.09.2020 19:44 Uhr

Übersicht Wahlbezirke

Zusammenstellung der Ergebnisse nach Wahlbezirken

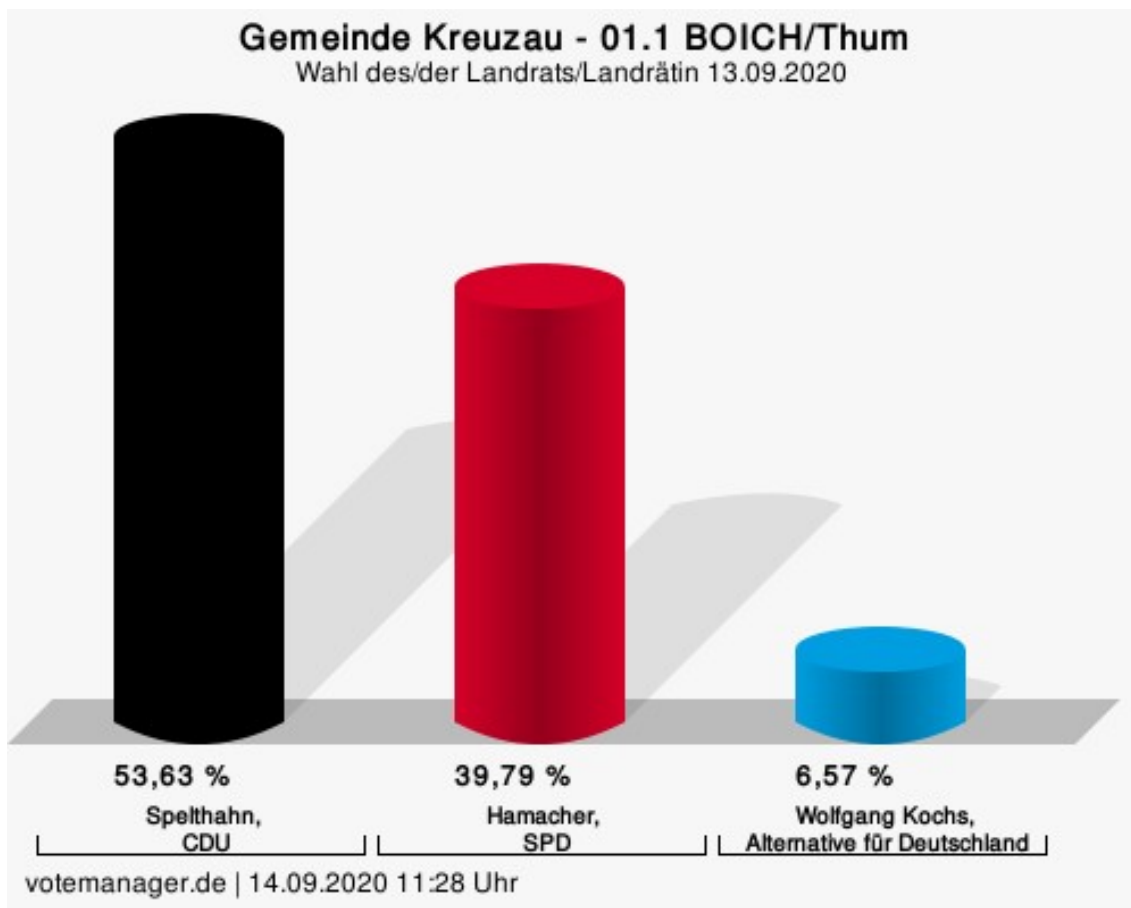
Wahlbezirk	Stand	Wahlberechtigte	Wahlbeteiligung	gültig	Spelthahn, CDU	Hamacher, SPD	Kochs, AfD
01 Boich/Thum	2 von 2	783	505 64,50 %	491 97,23 %	271 55,19 %	185 37,68 %	35 7,13 %
02 Drove	1 von 1	928	554 59,70 %	539 97,29 %	361 66,98 %	141 26,16 %	37 6,86 %
03 Drove	1 von 1	829	547 65,98 %	534 97,62 %	333 62,36 %	175 32,77 %	26 4,87 %
04 Kreuzau	1 von 1	865	500 57,80 %	488 97,60 %	297 60,86 %	172 35,25 %	19 3,89 %
05 Kreuzau	1 von 1	925	498 53,84 %	490 98,39 %	279 56,94 %	185 37,76 %	26 5,31 %
06 Kreuzau	1 von 1	908	638 70,26 %	624 97,81 %	382 61,22 %	222 35,58 %	20 3,21 %
07 Kreuzau	1 von 1	937	591 63,07 %	587 99,32 %	335 57,07 %	226 38,50 %	26 4,43 %
08 Kreuzau	1 von 1	860	470 54,65 %	454 96,60 %	244 53,74 %	175 38,55 %	35 7,71 %
09 Stockheim	1 von 1	717	329 45,89 %	328 99,70 %	178 54,27 %	111 33,84 %	39 11,89 %
10 Stockheim	1 von 1	712	347 48,74 %	340 97,98 %	206 60,59 %	102 30,00 %	32 9,41 %
11 Stockheim	1 von 1	722	408 56,51 %	401 98,28 %	228 56,86 %	152 37,91 %	21 5,24 %
12 Üdingen/Leversbach	2 von 2	815	557 68,34 %	544 97,67 %	301 55,33 %	215 39,52 %	28 5,15 %
13 Winden	1 von 1	750	470 62,67 %	460 97,87 %	257 55,87 %	165 35,87 %	38 8,26 %
14 Winden/Üdingen	2 von 2	749	475 63,42 %	470 98,95 %	241 51,28 %	200 42,55 %	29 6,17 %

Wahlbezirk	Stand	Wahlberechtigte	Wahlbeteiligung	gültig	Spelthahn, CDU	Hamacher, SPD	Kochs, AfD
15 Winden/Bergheim/Langenbroich	2 von 2	750	464 61,87 %	454 97,84 %	268 59,03 %	155 34,14 %	31 6,83 %
16 Obermaubach/Bogheim	2 von 2	909	630 69,31 %	616 97,78 %	356 57,79 %	225 36,53 %	35 5,68 %
17 Obermaubach/Untermaubach/Schlagstein	3 von 3	879	596 67,80 %	587 98,49 %	366 62,35 %	187 31,86 %	34 5,79 %
18 Untermaubach/Bilstein	1 von 1	945	599 63,39 %	581 96,99 %	353 60,76 %	189 32,53 %	39 6,71 %
Gemeinde Kreuzau	25 von 25	14.983	9.178 61,26 %	8.988 97,93 %	5.256 58,48 %	3.182 35,40 %	550 6,12 %

Stimmbezirke

01.1 BOICH/Thum

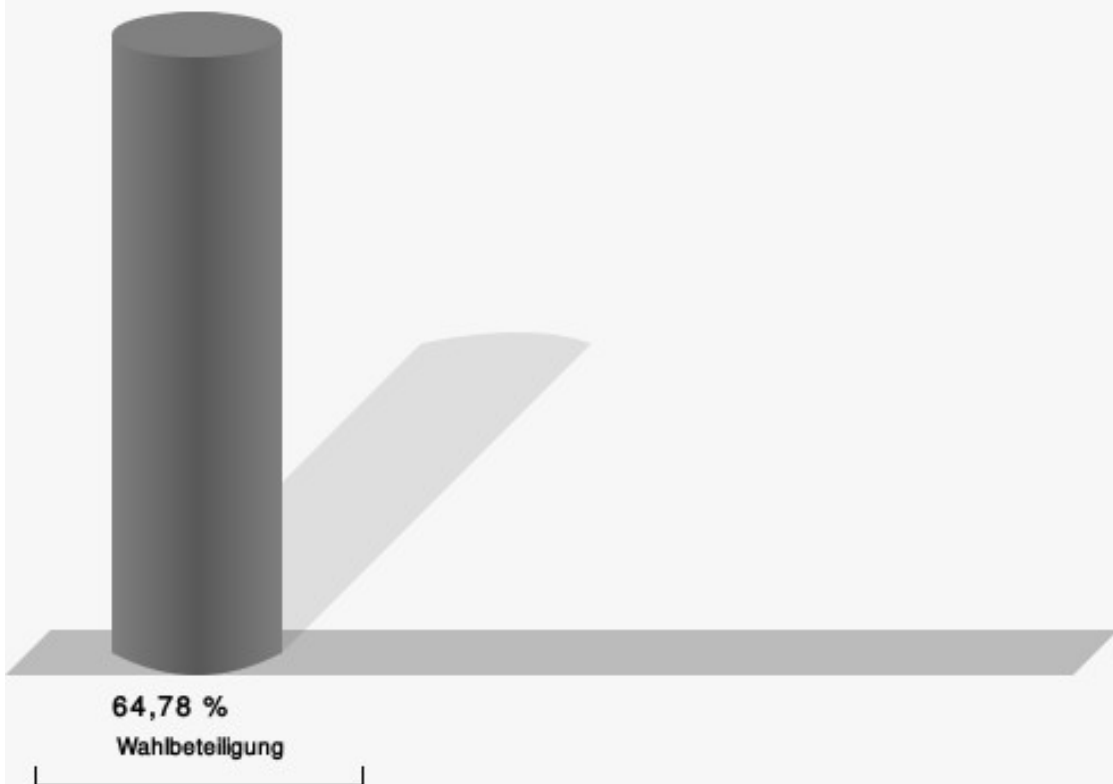
	Anzahl	Prozent
Spelthahn, CDU	155	53,63 %
Hamacher, SPD	115	39,79 %
Kochs, AfD	19	6,57 %



Spelthahn, CDU = Wolfgang Spelthahn, Christlich Demokratische Union Deutschlands

Hamacher, SPD = Rolf Hamacher, Sozialdemokratische Partei Deutschlands

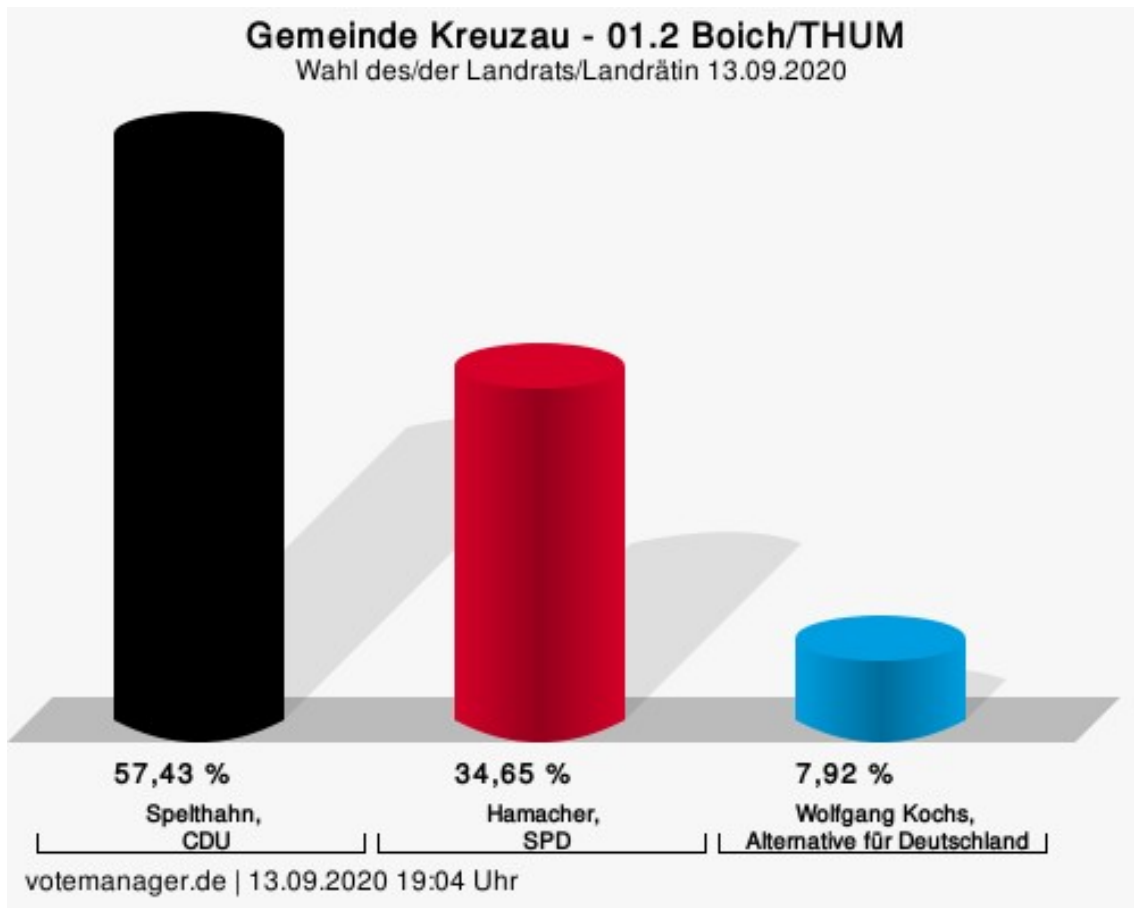
Wahlbeteiligung



votemanager.de | 14.09.2020 11:28 Uhr

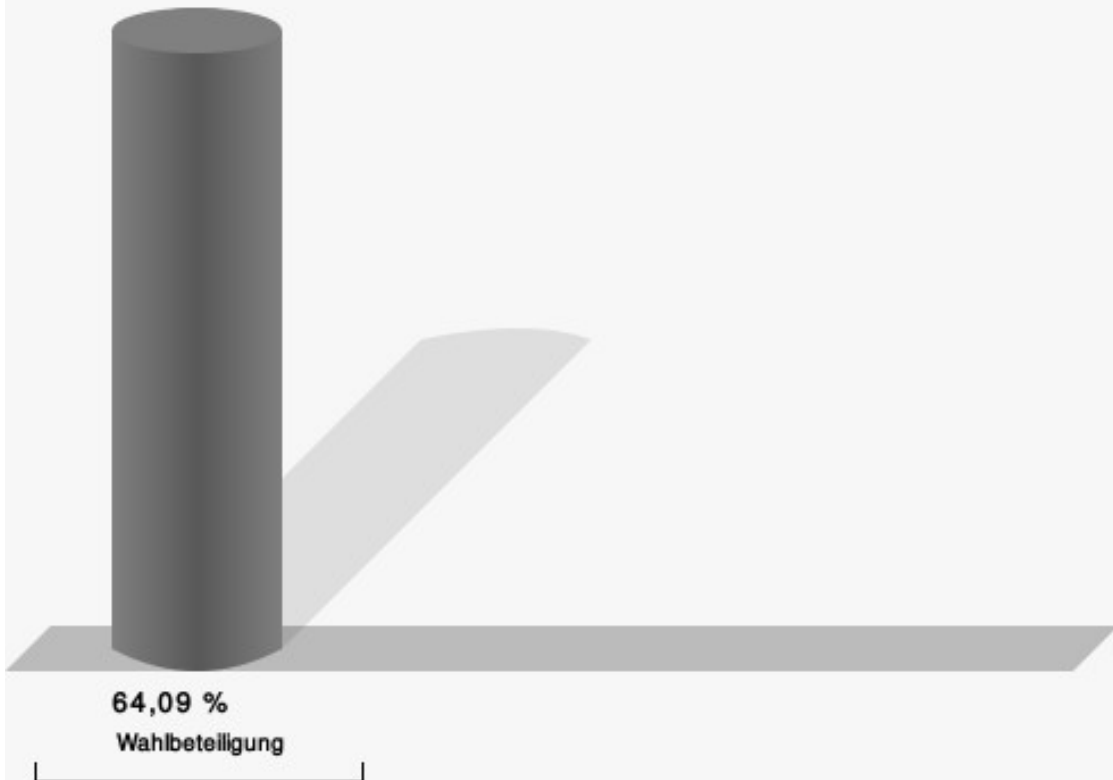
01.2 Boich/THUM

	Anzahl	Prozent
Spelthahn, CDU	116	57,43 %
Hamacher, SPD	70	34,65 %
Kochs, AfD	16	7,92 %



Spelthahn, CDU = Wolfgang Spelthahn, Christlich Demokratische Union Deutschlands
Hamacher, SPD = Rolf Hamacher, Sozialdemokratische Partei Deutschlands

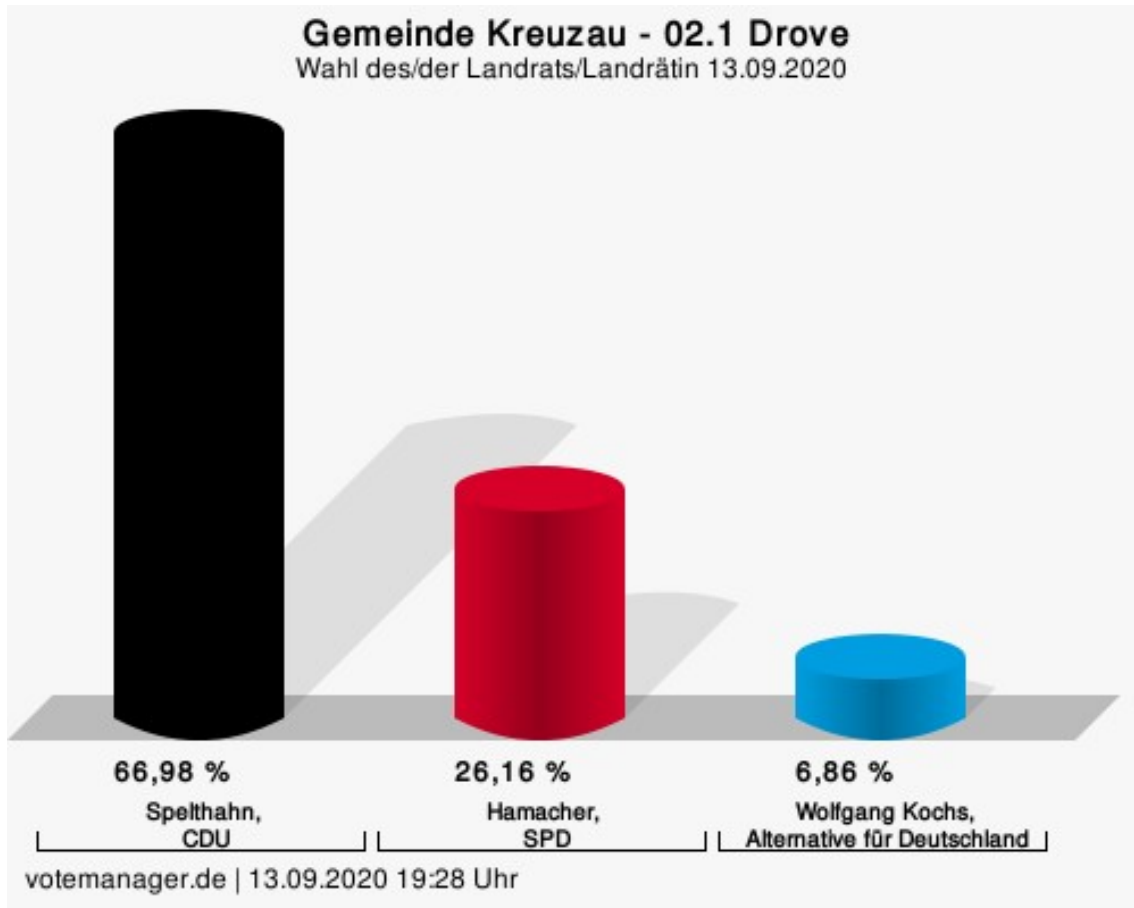
Wahlbeteiligung



votemanager.de | 13.09.2020 19:04 Uhr

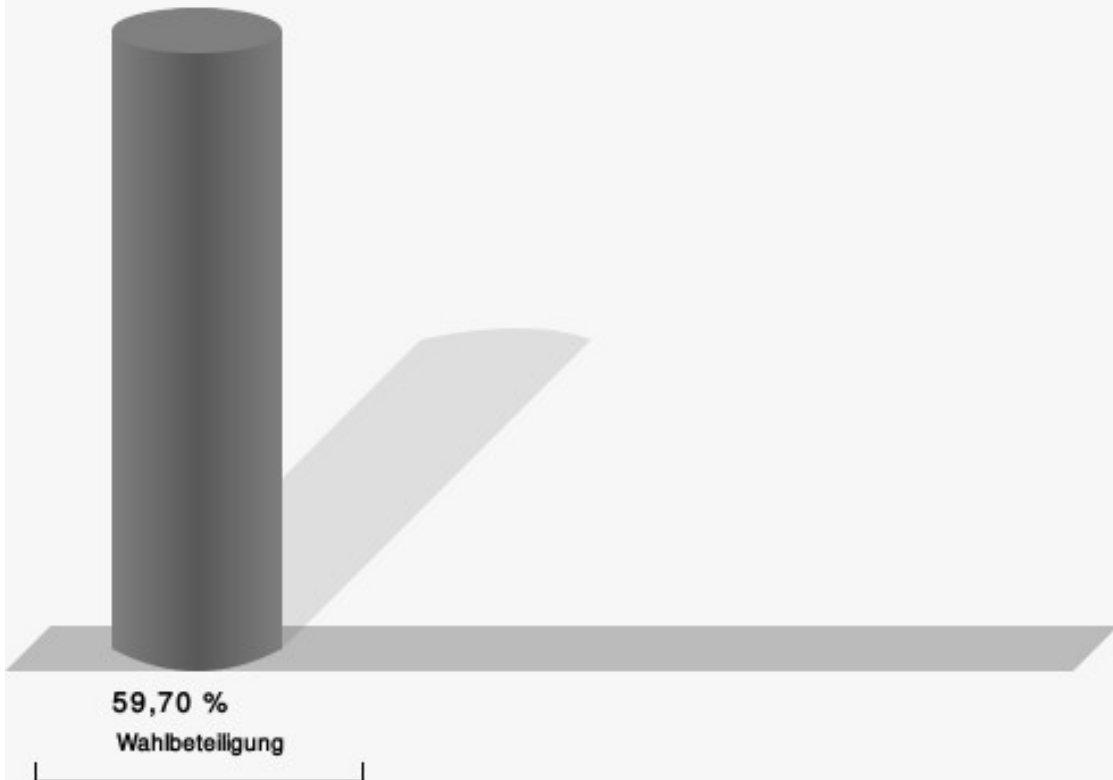
02.1 Drove

	Anzahl	Prozent
Spelthahn, CDU	361	66,98 %
Hamacher, SPD	141	26,16 %
Kochs, AfD	37	6,86 %



Spelthahn, CDU = Wolfgang Spelthahn, Christlich Demokratische Union Deutschlands
Hamacher, SPD = Rolf Hamacher, Sozialdemokratische Partei Deutschlands

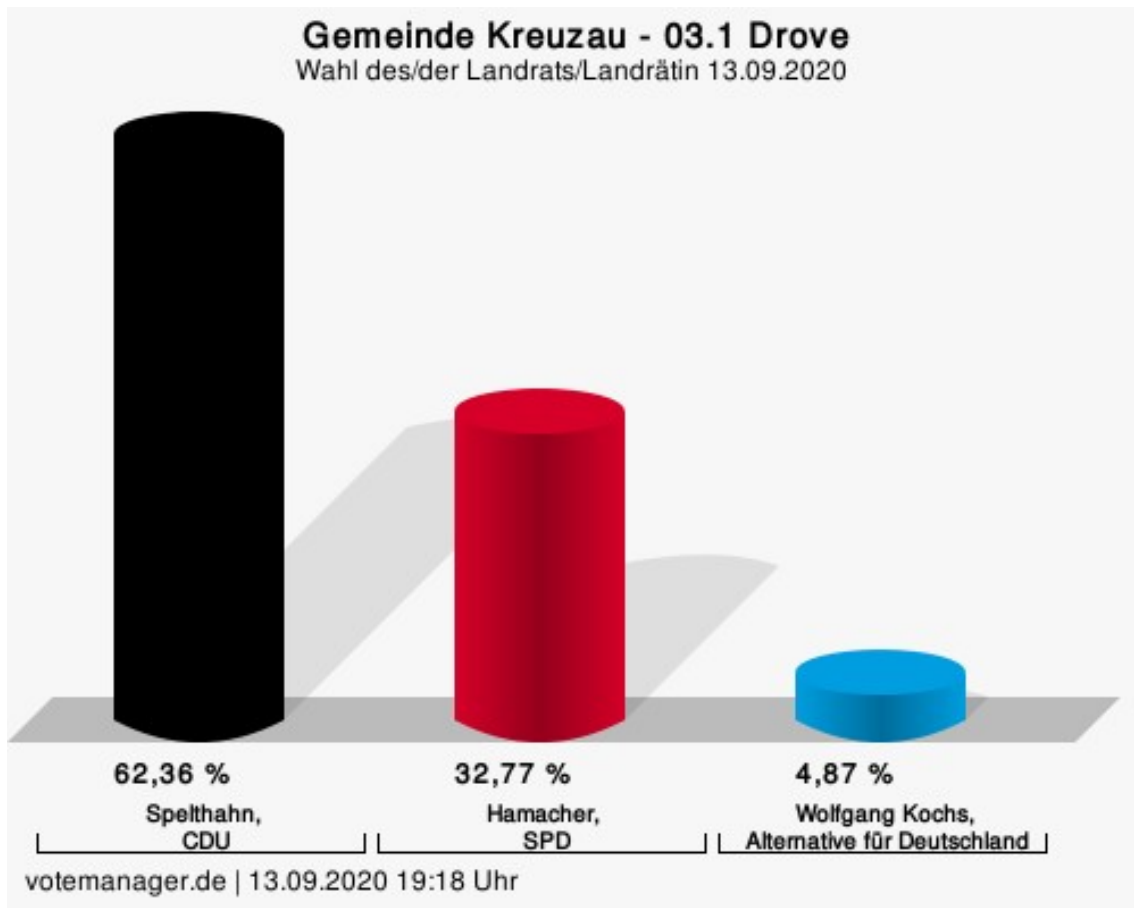
Wahlbeteiligung



votemanager.de | 13.09.2020 19:28 Uhr

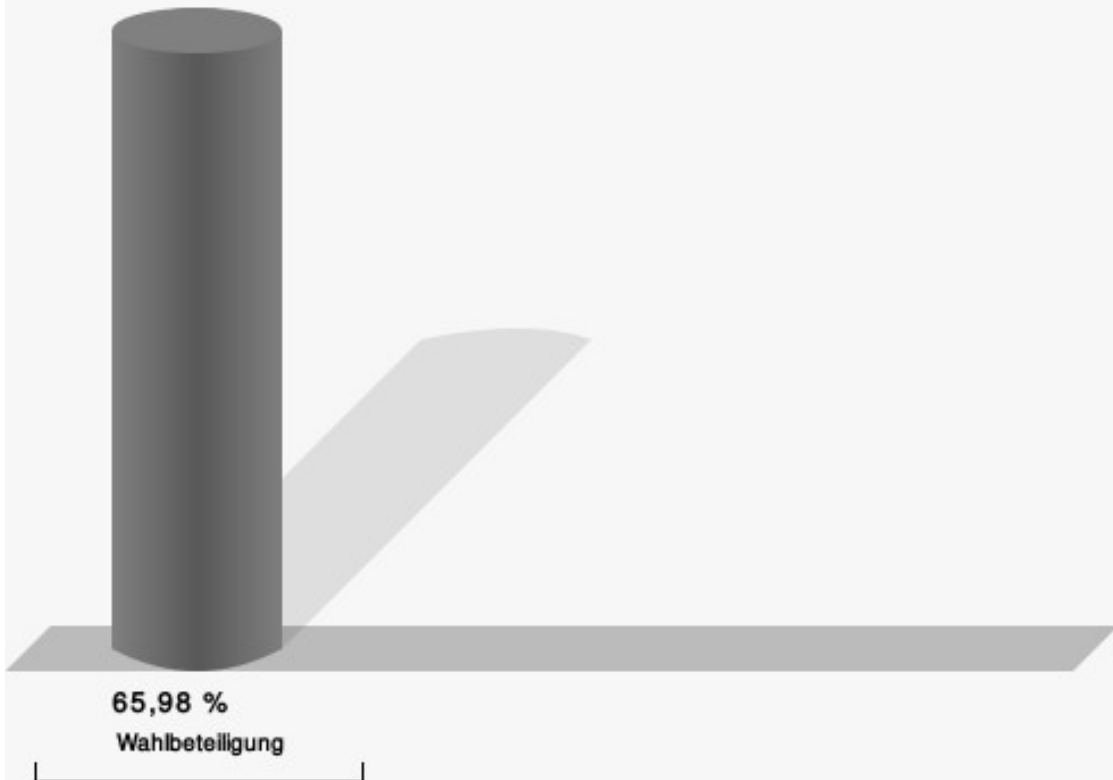
03.1 Drove

	Anzahl	Prozent
Spelthahn, CDU	333	62,36 %
Hamacher, SPD	175	32,77 %
Kochs, AfD	26	4,87 %



Spelthahn, CDU = Wolfgang Spelthahn, Christlich Demokratische Union Deutschlands
Hamacher, SPD = Rolf Hamacher, Sozialdemokratische Partei Deutschlands

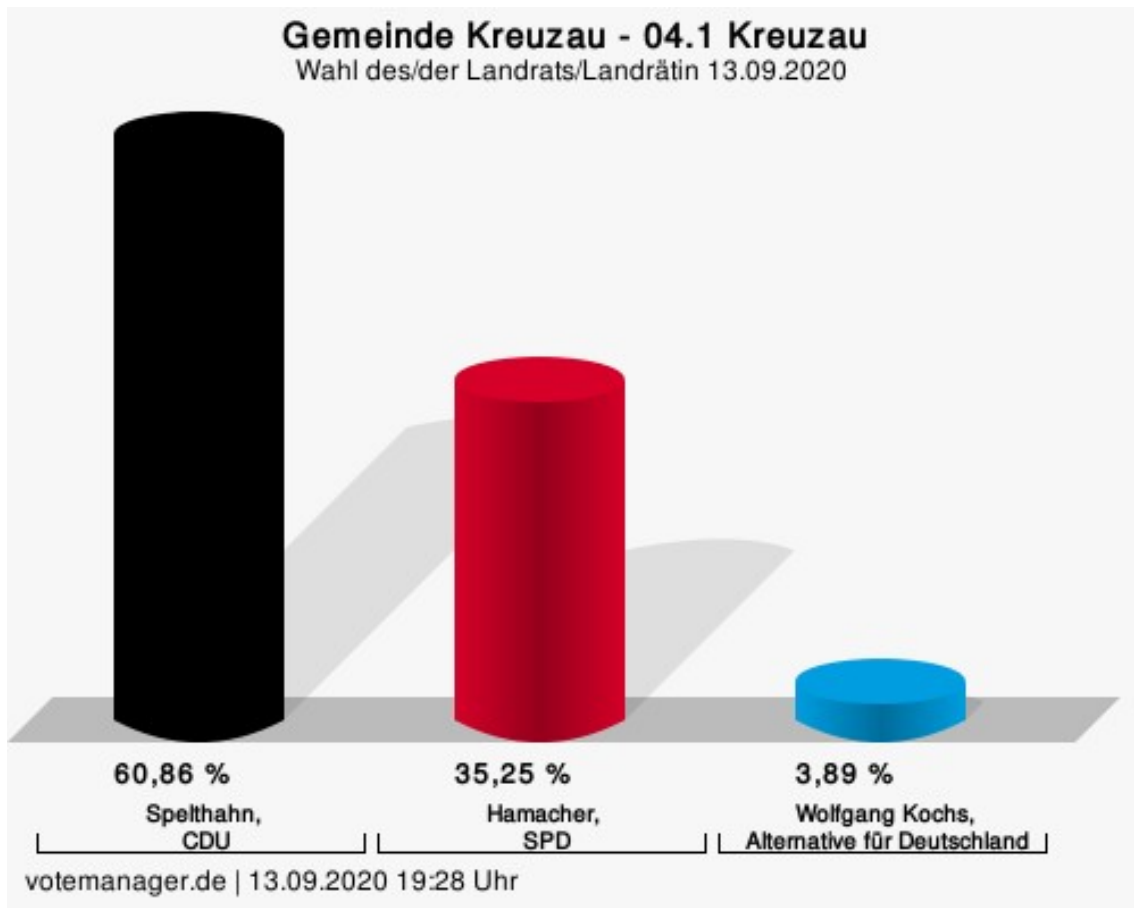
Wahlbeteiligung



votemanager.de | 13.09.2020 19:18 Uhr

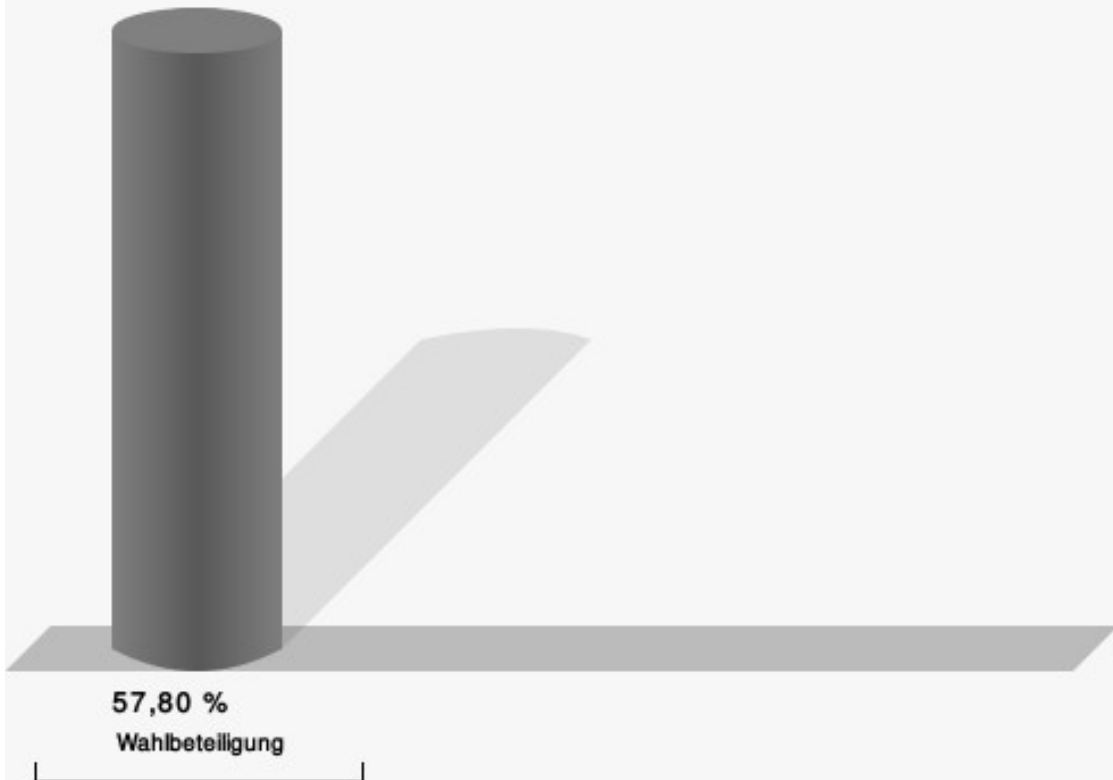
04.1 Kreuzau

	Anzahl	Prozent
Spelthahn, CDU	297	60,86 %
Hamacher, SPD	172	35,25 %
Kochs, AfD	19	3,89 %



Spelthahn, CDU = Wolfgang Spelthahn, Christlich Demokratische Union Deutschlands
Hamacher, SPD = Rolf Hamacher, Sozialdemokratische Partei Deutschlands

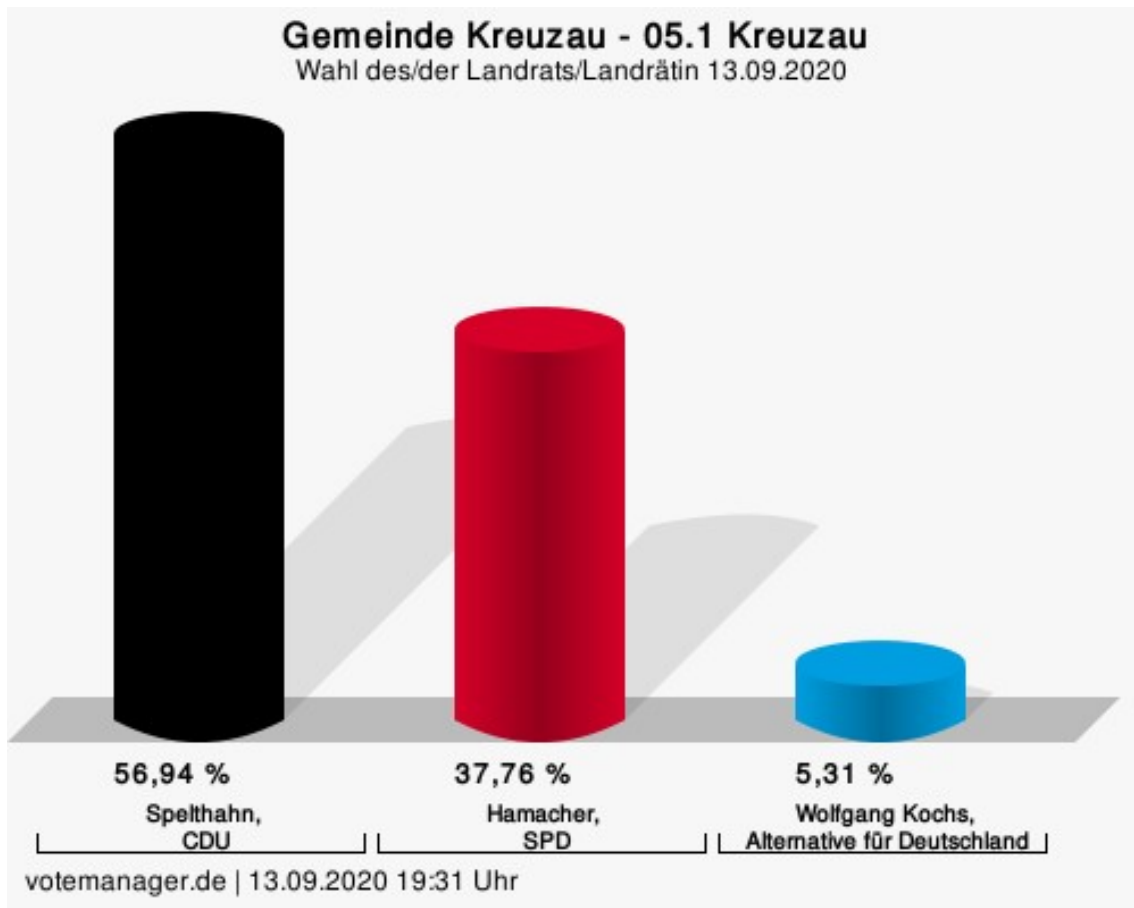
Wahlbeteiligung



votemanager.de | 13.09.2020 19:28 Uhr

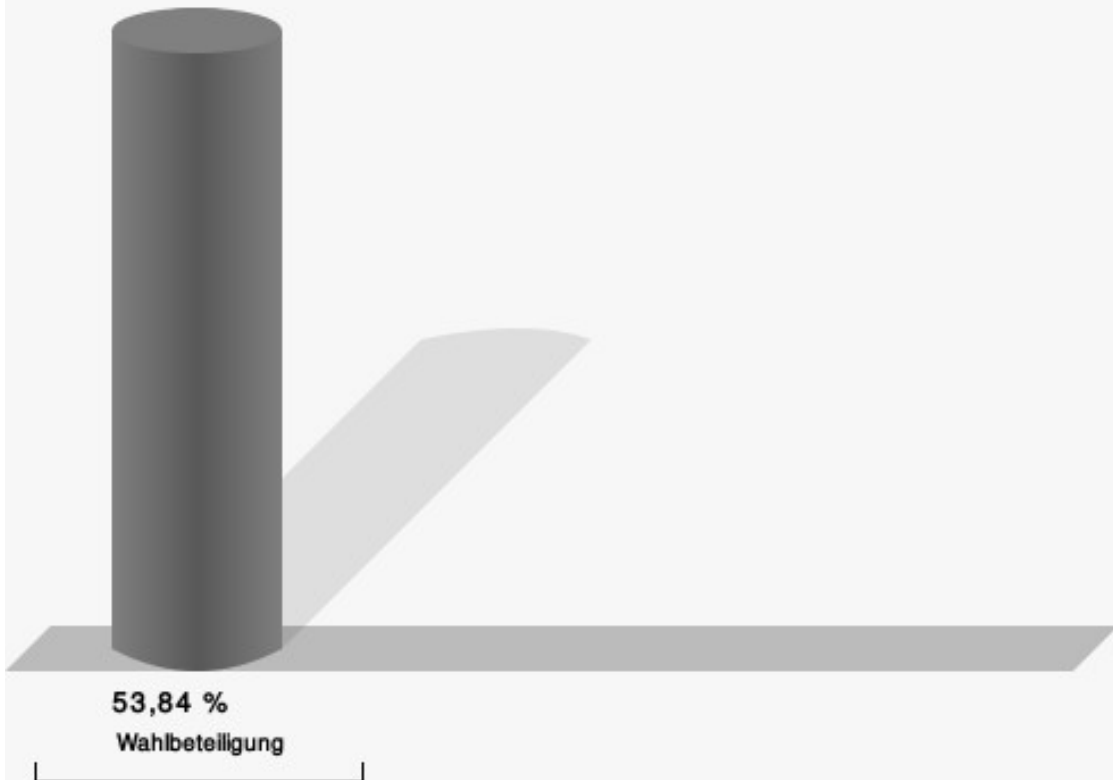
05.1 Kreuzau

	Anzahl	Prozent
Spelthahn, CDU	279	56,94 %
Hamacher, SPD	185	37,76 %
Kochs, AfD	26	5,31 %



Spelthahn, CDU = Wolfgang Spelthahn, Christlich Demokratische Union Deutschlands
Hamacher, SPD = Rolf Hamacher, Sozialdemokratische Partei Deutschlands

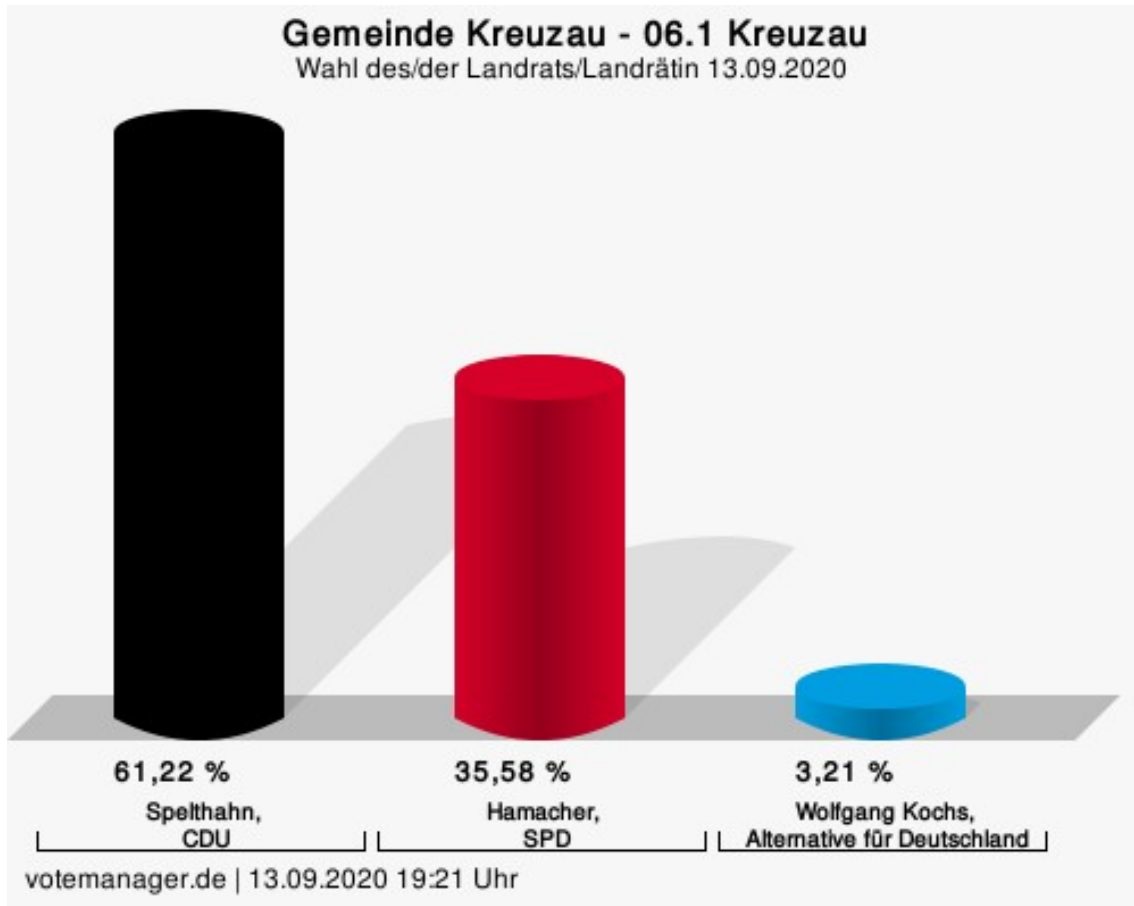
Wahlbeteiligung



votemanager.de | 13.09.2020 19:31 Uhr

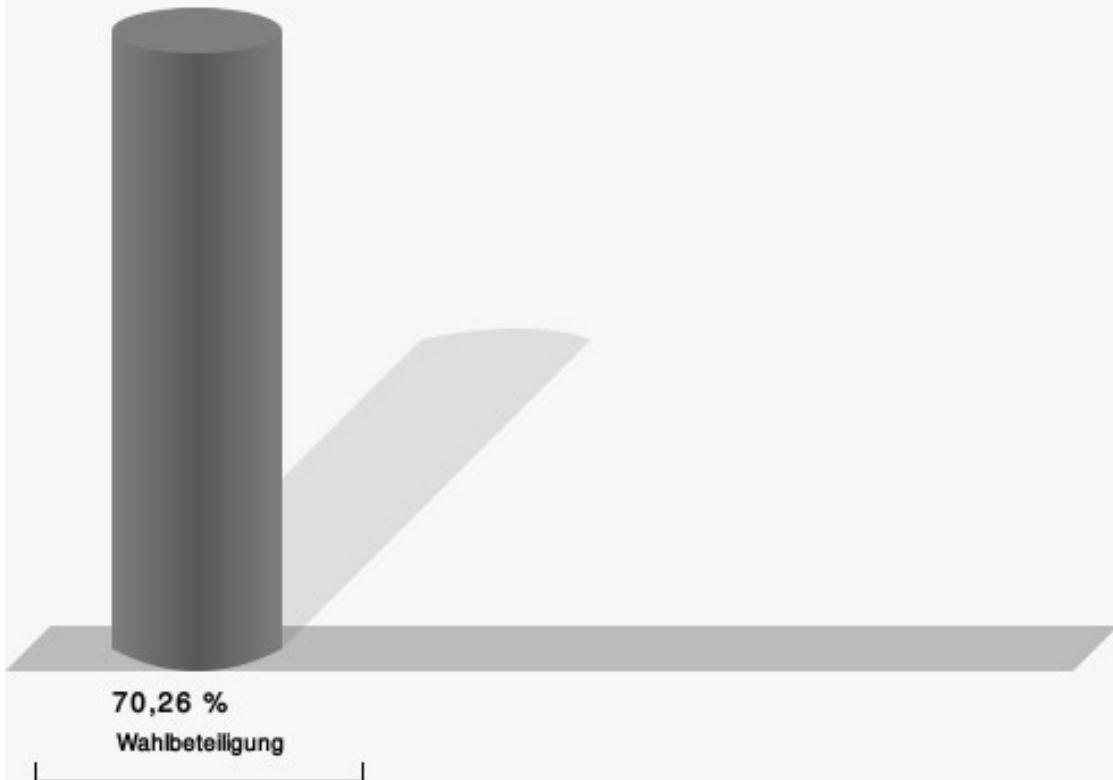
06.1 Kreuzau

	Anzahl	Prozent
Spelthahn, CDU	382	61,22 %
Hamacher, SPD	222	35,58 %
Kochs, AfD	20	3,21 %



Spelthahn, CDU = Wolfgang Spelthahn, Christlich Demokratische Union Deutschlands
Hamacher, SPD = Rolf Hamacher, Sozialdemokratische Partei Deutschlands

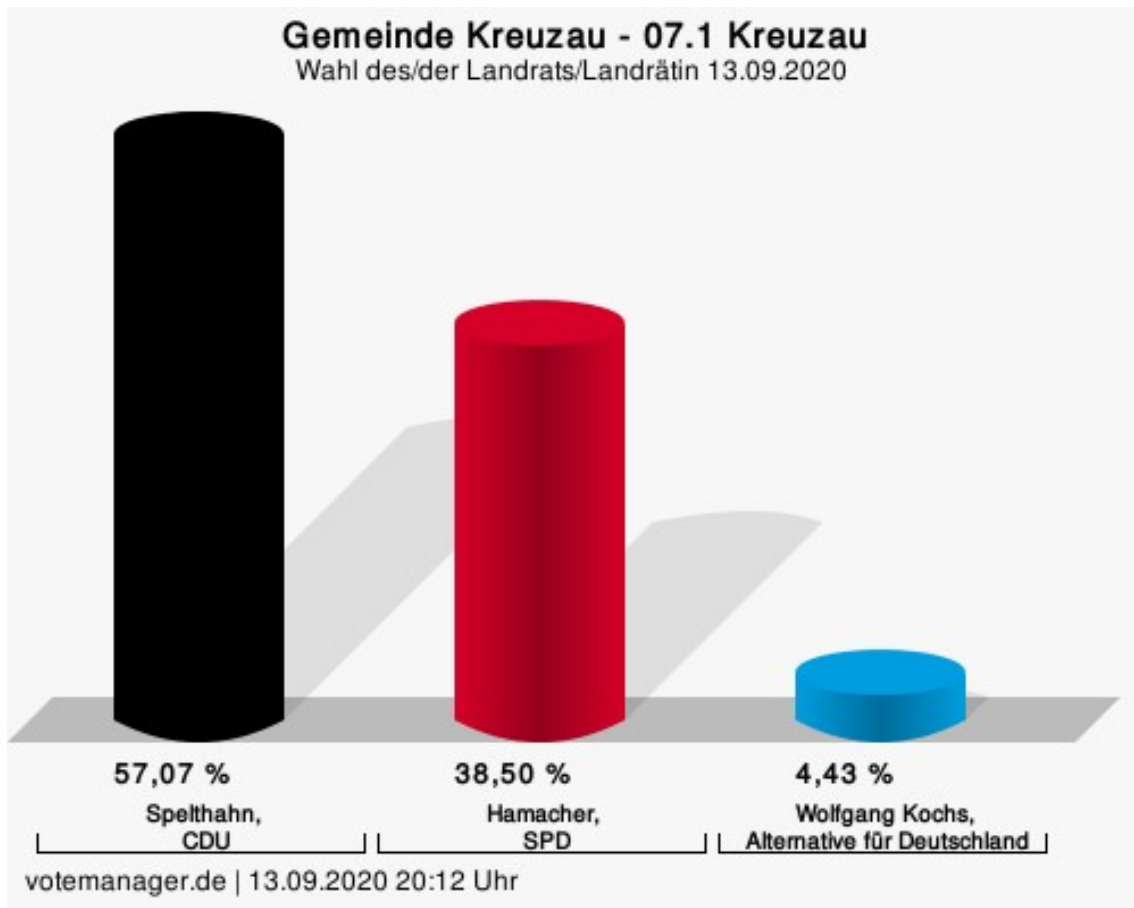
Wahlbeteiligung



votemanager.de | 13.09.2020 19:21 Uhr

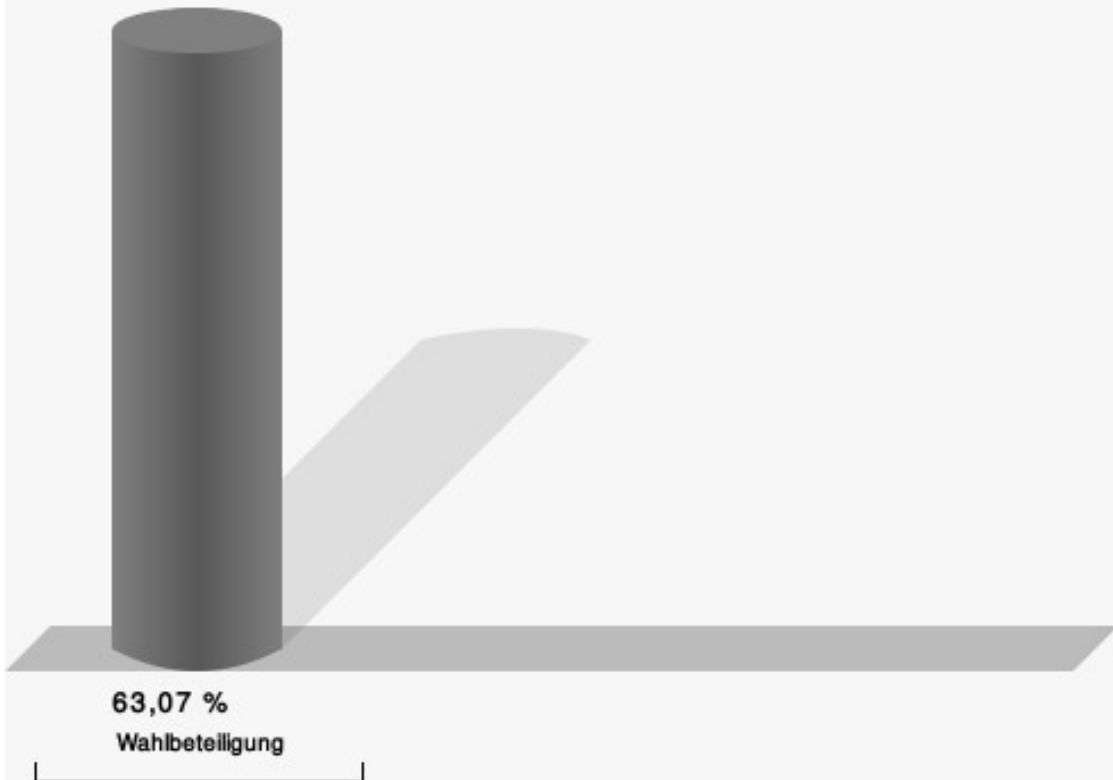
07.1 Kreuzau

	Anzahl	Prozent
Spelthahn, CDU	335	57,07 %
Hamacher, SPD	226	38,50 %
Kochs, AfD	26	4,43 %



Spelthahn, CDU = Wolfgang Spelthahn, Christlich Demokratische Union Deutschlands
Hamacher, SPD = Rolf Hamacher, Sozialdemokratische Partei Deutschlands

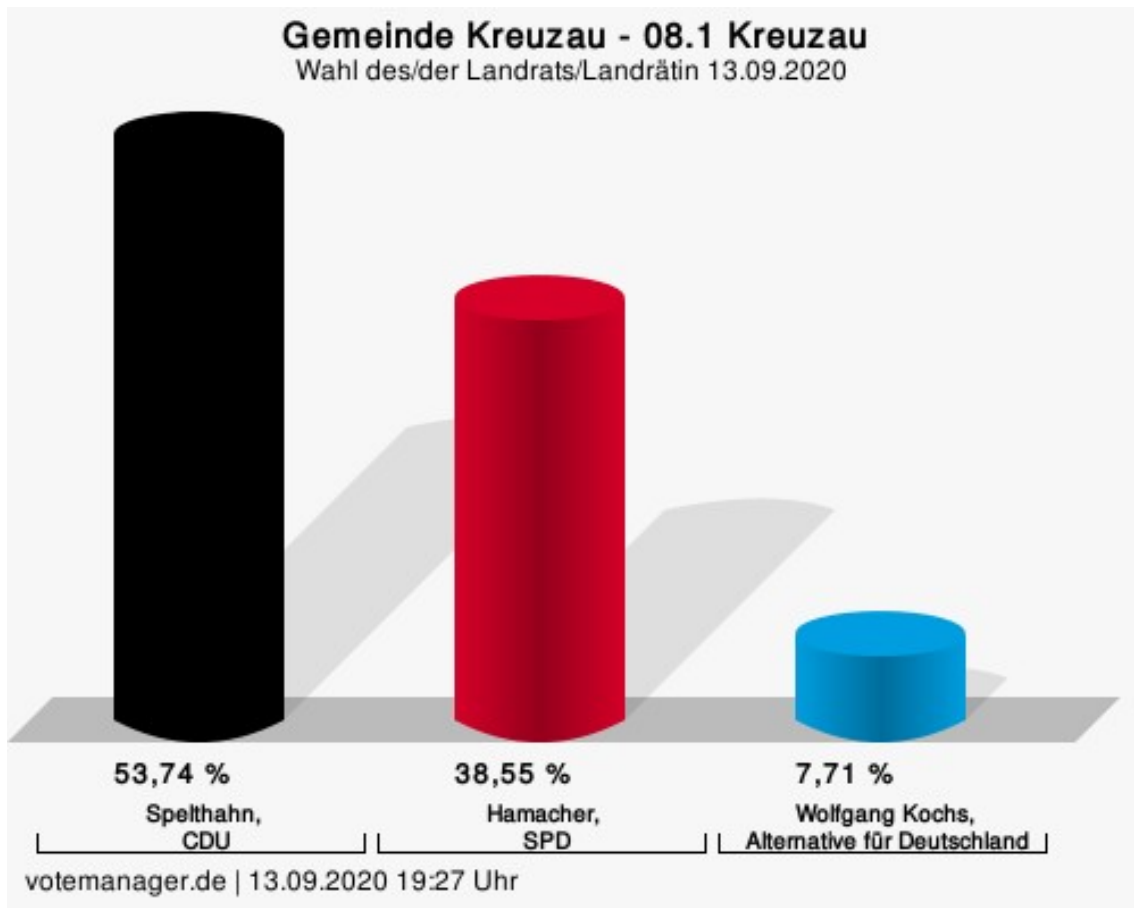
Wahlbeteiligung



votemanager.de | 13.09.2020 20:12 Uhr

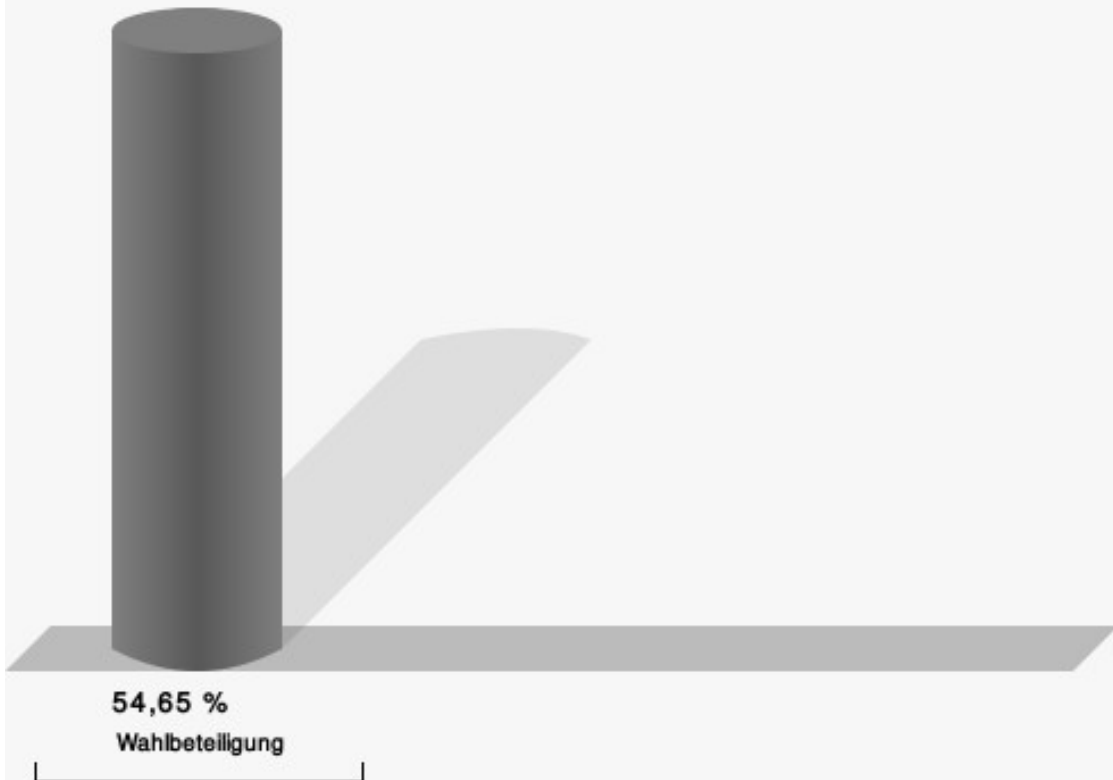
08.1 Kreuzau

	Anzahl	Prozent
Spelthahn, CDU	244	53,74 %
Hamacher, SPD	175	38,55 %
Kochs, AfD	35	7,71 %



Spelthahn, CDU = Wolfgang Spelthahn, Christlich Demokratische Union Deutschlands
Hamacher, SPD = Rolf Hamacher, Sozialdemokratische Partei Deutschlands

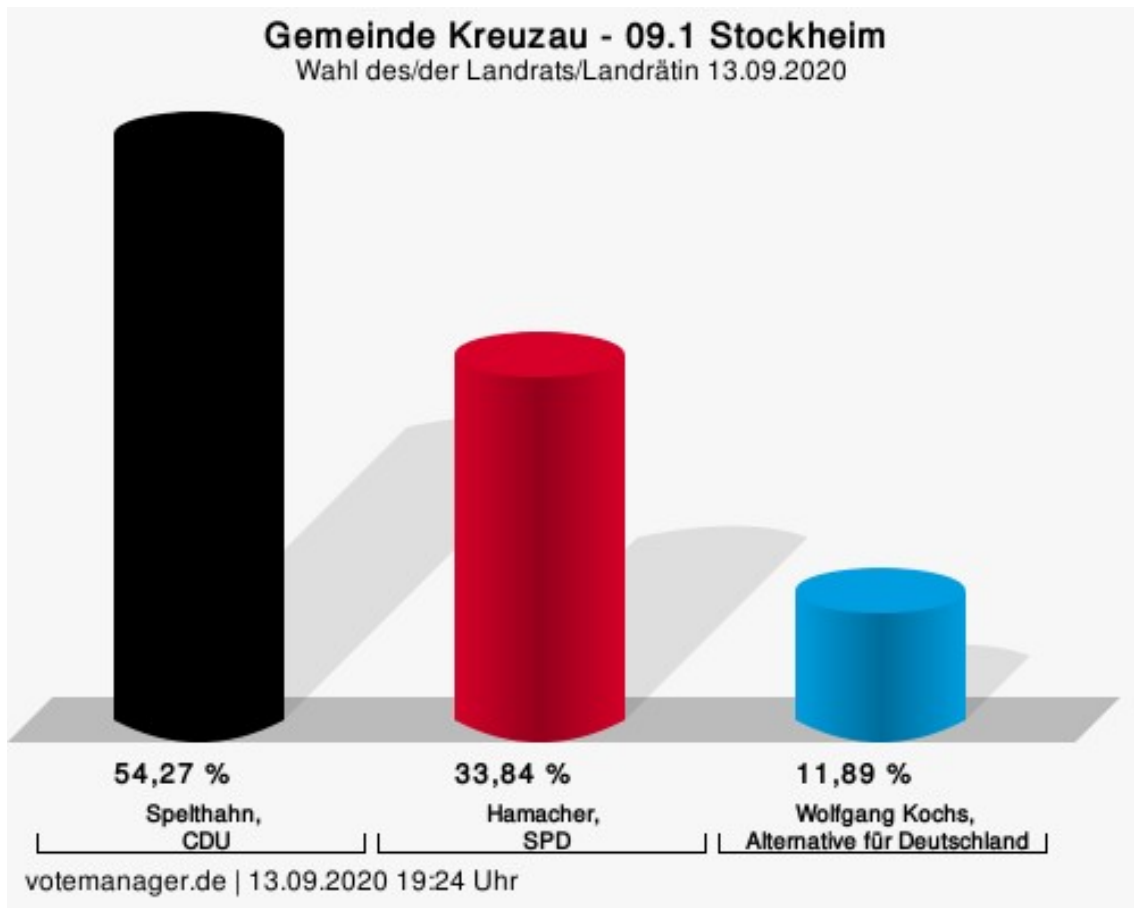
Wahlbeteiligung



votemanager.de | 13.09.2020 19:27 Uhr

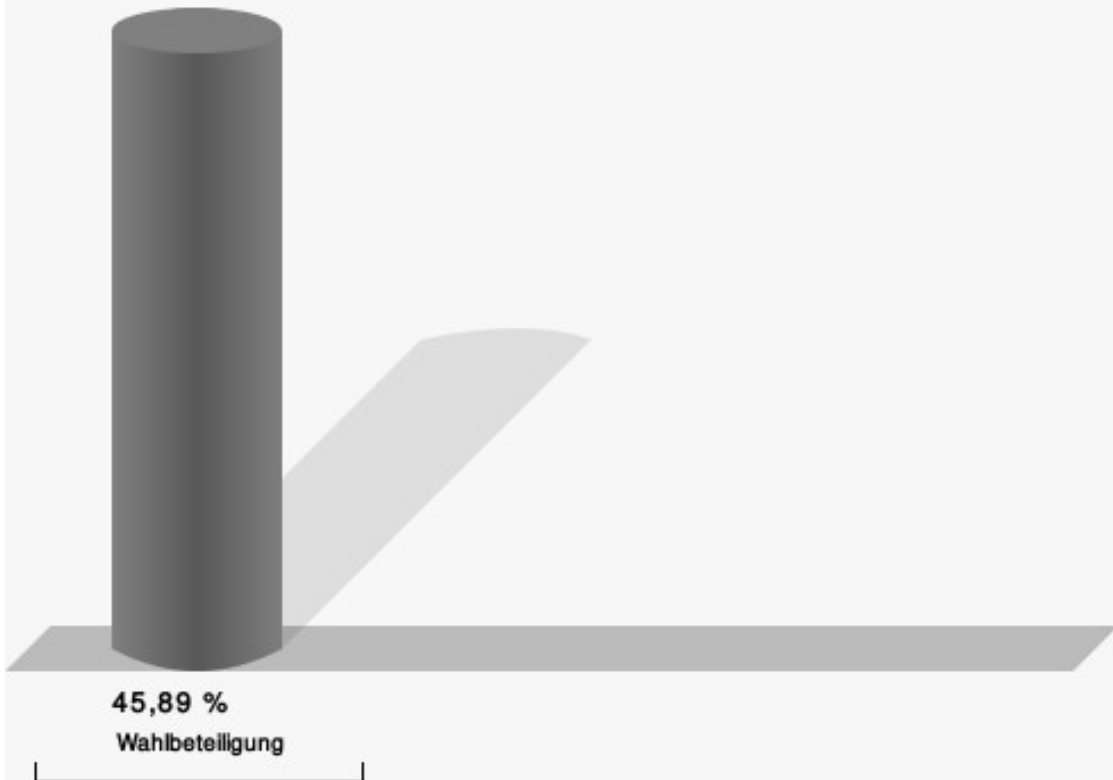
09.1 Stockheim

	Anzahl	Prozent
Spelthahn, CDU	178	54,27 %
Hamacher, SPD	111	33,84 %
Kochs, AfD	39	11,89 %



Spelthahn, CDU = Wolfgang Spelthahn, Christlich Demokratische Union Deutschlands
Hamacher, SPD = Rolf Hamacher, Sozialdemokratische Partei Deutschlands

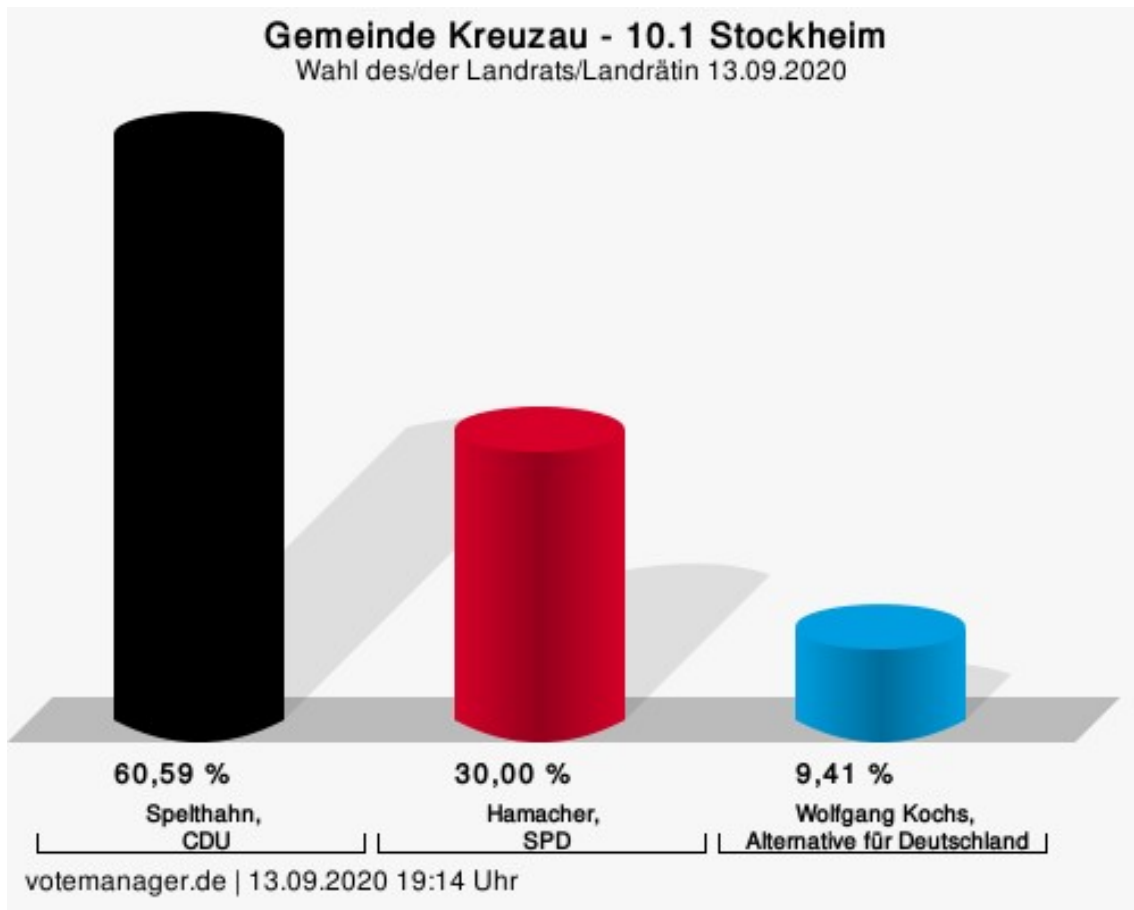
Wahlbeteiligung



votemanager.de | 13.09.2020 19:24 Uhr

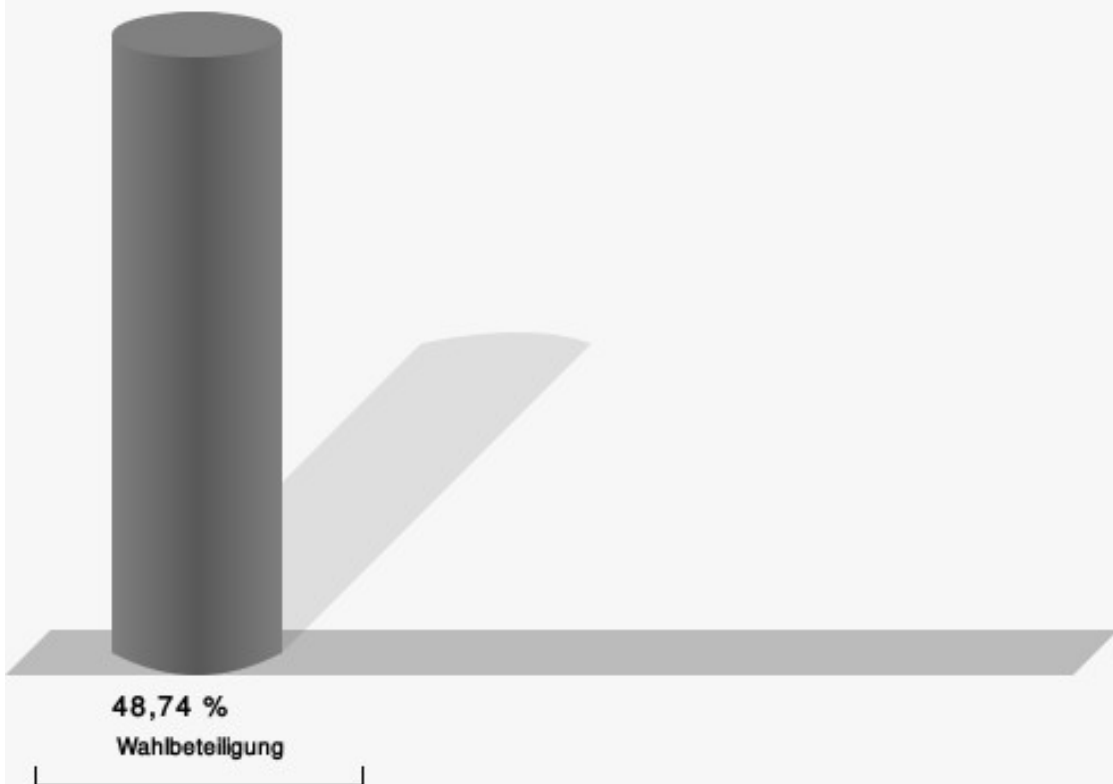
10.1 Stockheim

	Anzahl	Prozent
Spelthahn, CDU	206	60,59 %
Hamacher, SPD	102	30,00 %
Kochs, AfD	32	9,41 %



Spelthahn, CDU = Wolfgang Spelthahn, Christlich Demokratische Union Deutschlands
Hamacher, SPD = Rolf Hamacher, Sozialdemokratische Partei Deutschlands

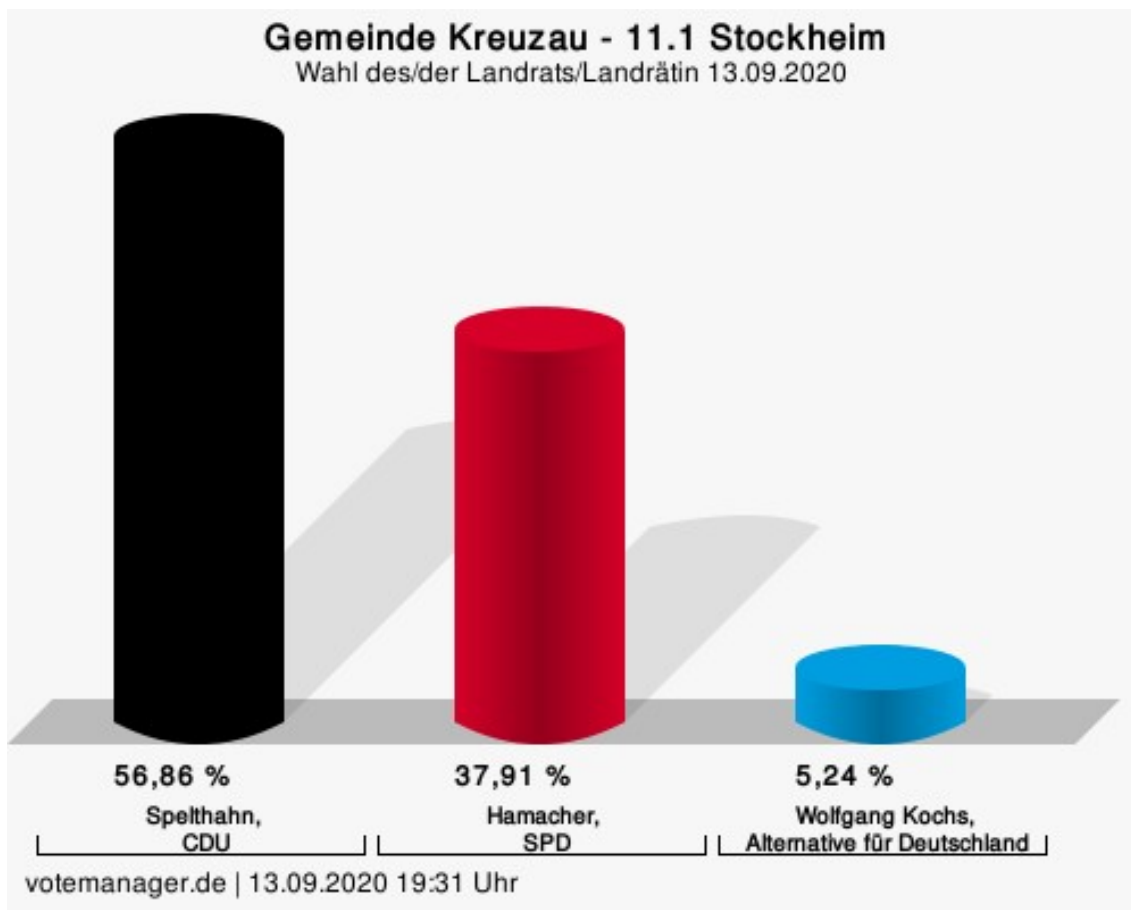
Wahlbeteiligung



votemanager.de | 13.09.2020 19:14 Uhr

11.1 Stockheim

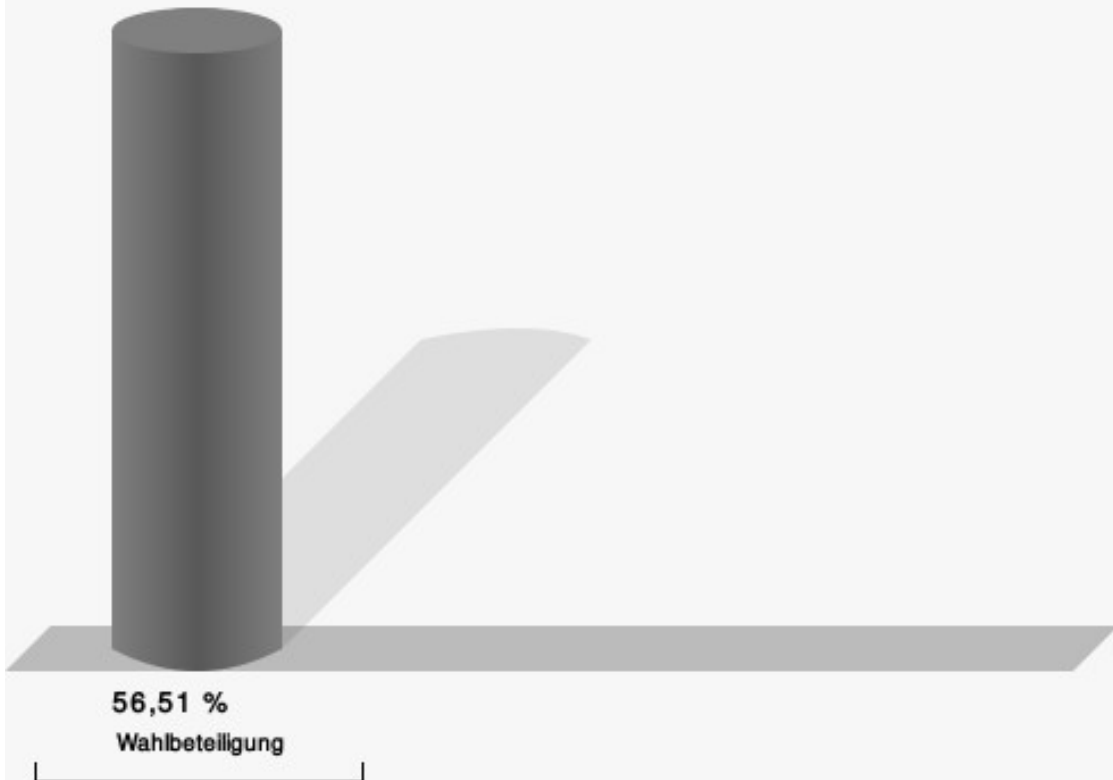
	Anzahl	Prozent
Spelthahn, CDU	228	56,86 %
Hamacher, SPD	152	37,91 %
Kochs, AfD	21	5,24 %



Spelthahn, CDU = Wolfgang Spelthahn, Christlich Demokratische Union Deutschlands

Hamacher, SPD = Rolf Hamacher, Sozialdemokratische Partei Deutschlands

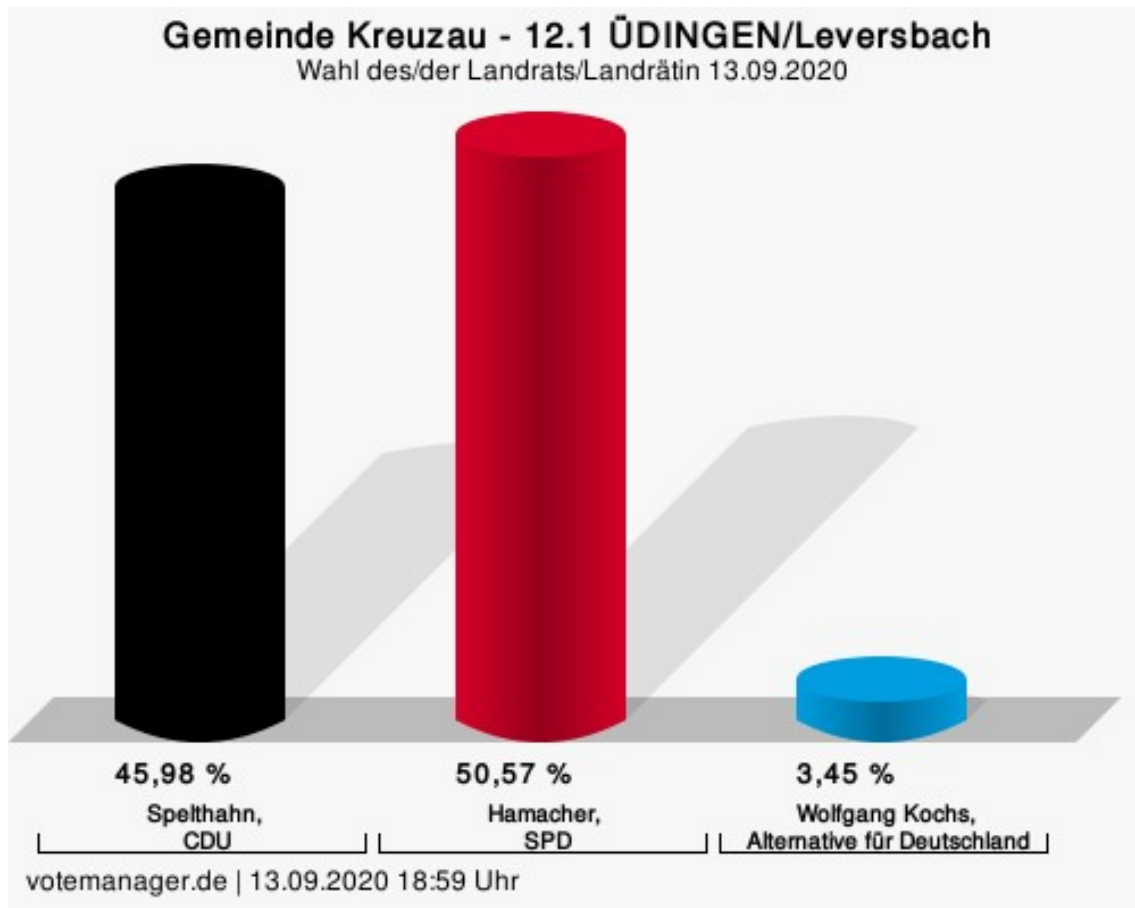
Wahlbeteiligung



votemanager.de | 13.09.2020 19:31 Uhr

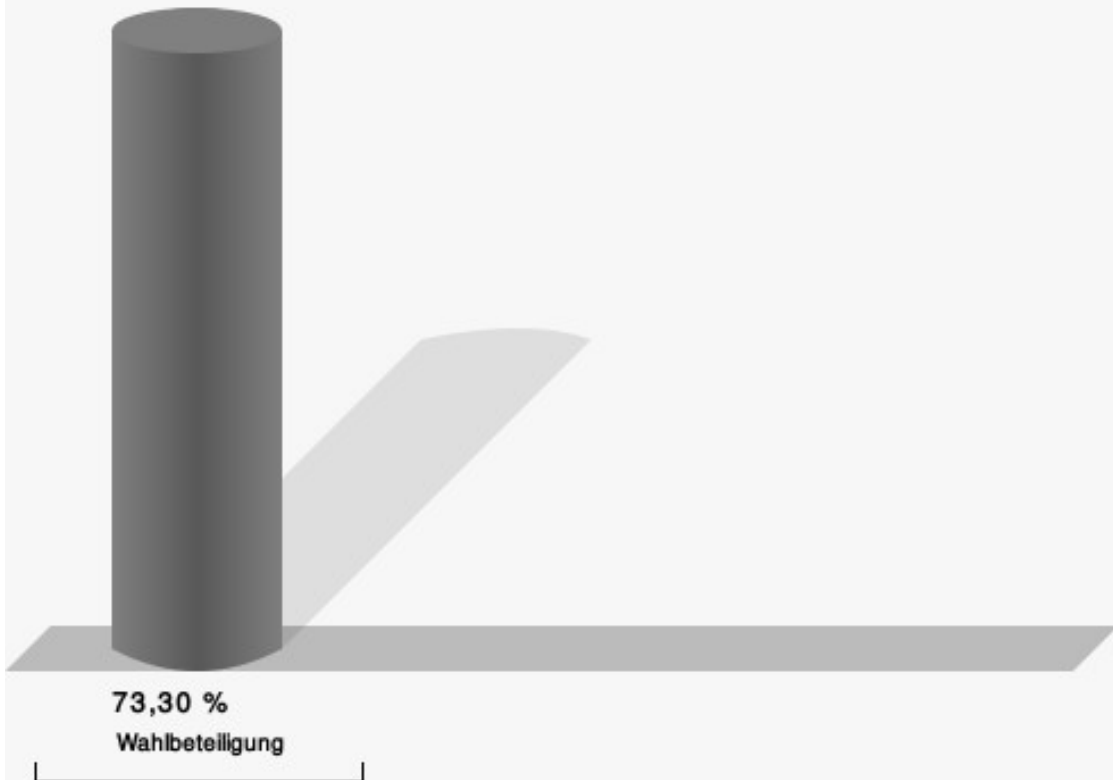
12.1 ÜDINGEN/Leversbach

	Anzahl	Prozent
Spelthahn, CDU	120	45,98 %
Hamacher, SPD	132	50,57 %
Kochs, AfD	9	3,45 %



Spelthahn, CDU = Wolfgang Spelthahn, Christlich Demokratische Union Deutschlands
Hamacher, SPD = Rolf Hamacher, Sozialdemokratische Partei Deutschlands

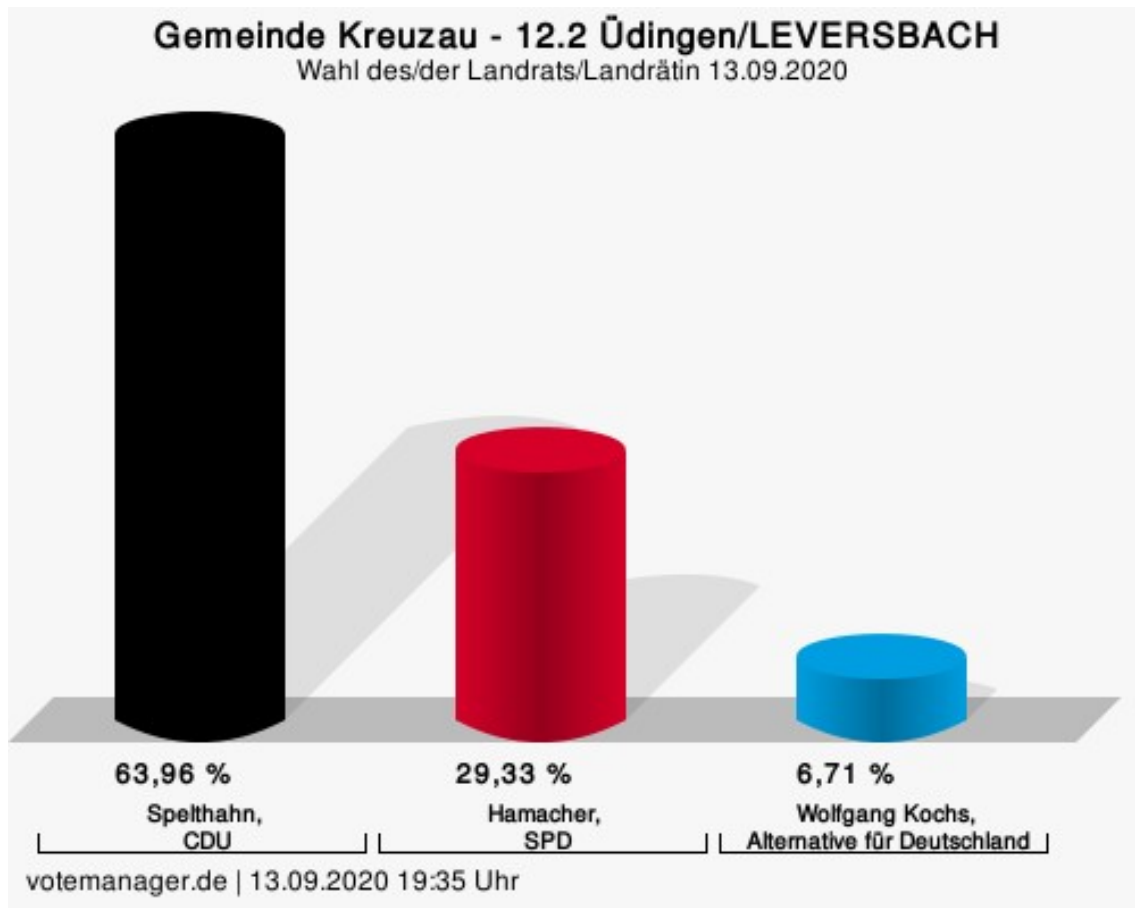
Wahlbeteiligung



votemanager.de | 13.09.2020 18:59 Uhr

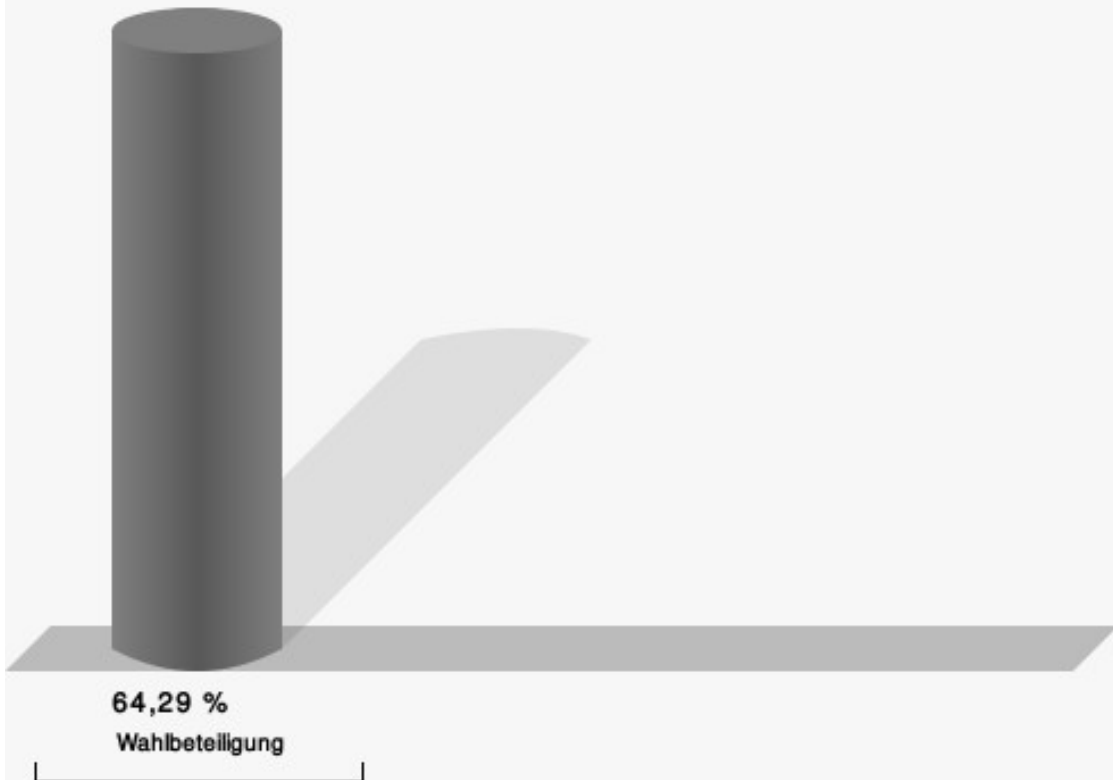
12.2 Üdingen/LEVERSBACH

	Anzahl	Prozent
Spelthahn, CDU	181	63,96 %
Hamacher, SPD	83	29,33 %
Kochs, AfD	19	6,71 %



Spelthahn, CDU = Wolfgang Spelthahn, Christlich Demokratische Union Deutschlands
Hamacher, SPD = Rolf Hamacher, Sozialdemokratische Partei Deutschlands

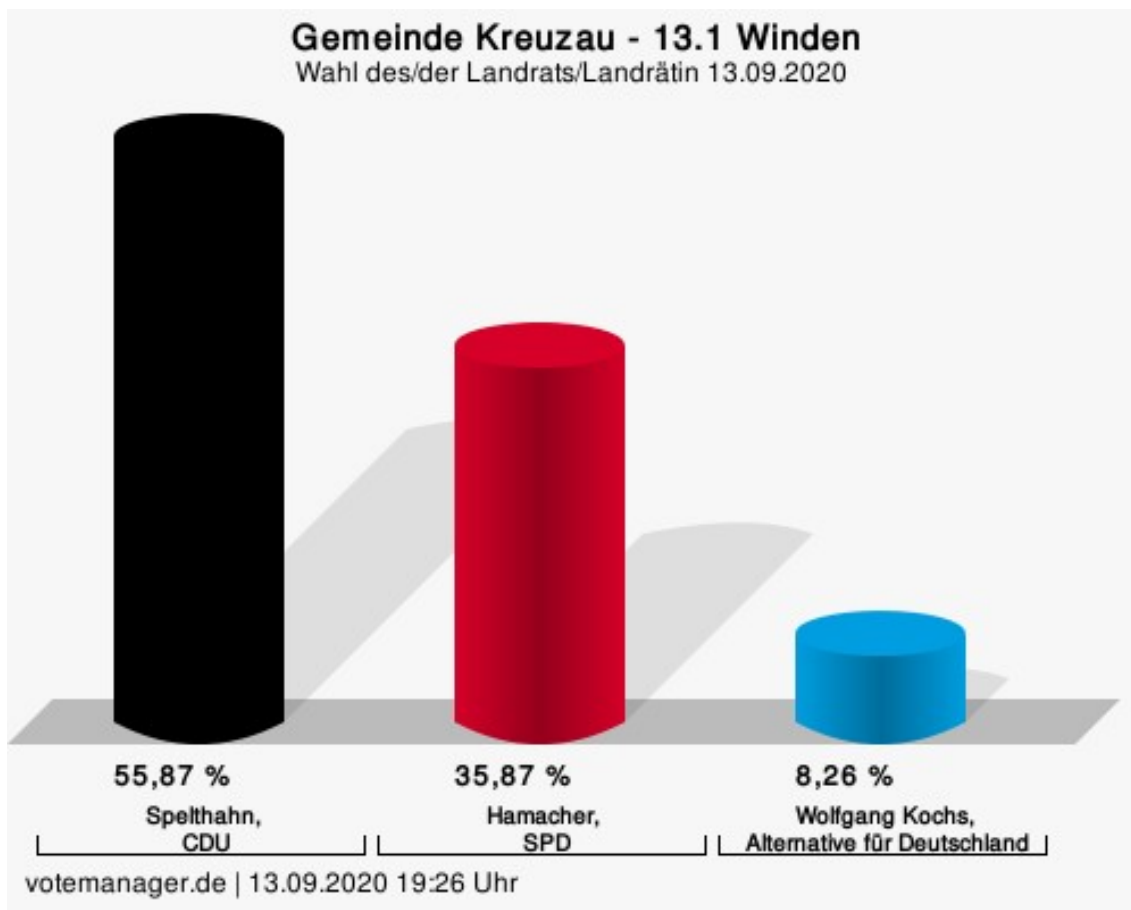
Wahlbeteiligung



votemanager.de | 13.09.2020 19:35 Uhr

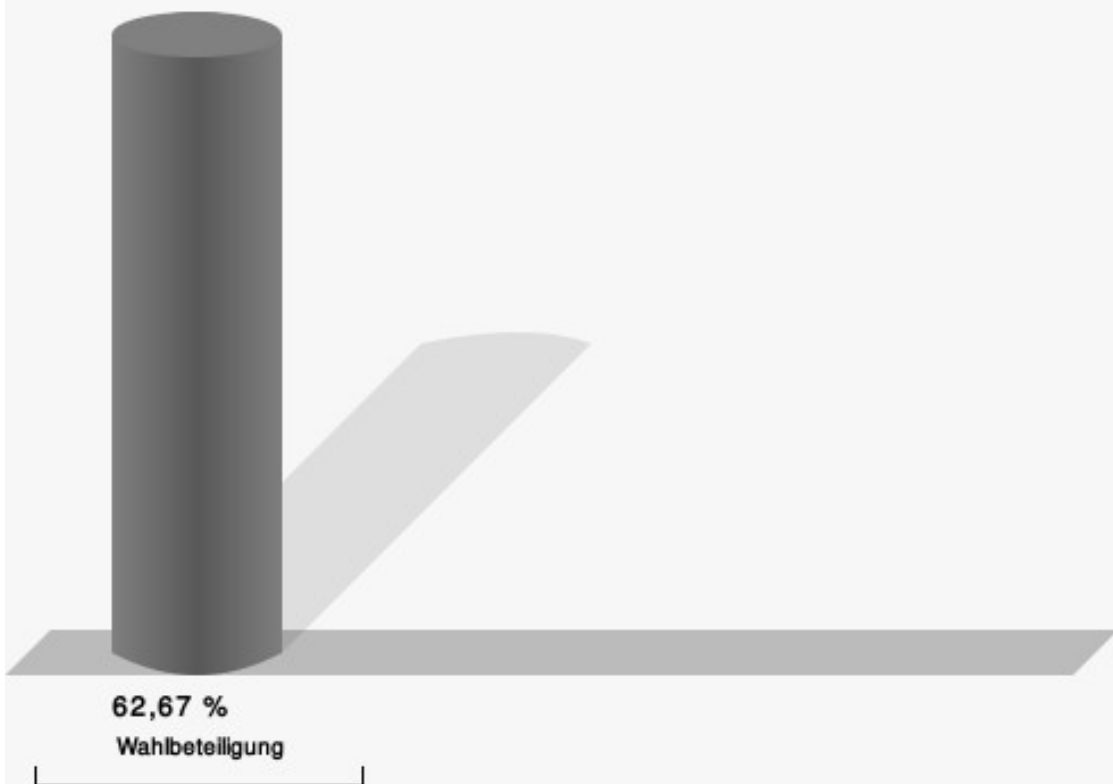
13.1 Winden

	Anzahl	Prozent
Spelthahn, CDU	257	55,87 %
Hamacher, SPD	165	35,87 %
Kochs, AfD	38	8,26 %



Spelthahn, CDU = Wolfgang Spelthahn, Christlich Demokratische Union Deutschlands
Hamacher, SPD = Rolf Hamacher, Sozialdemokratische Partei Deutschlands

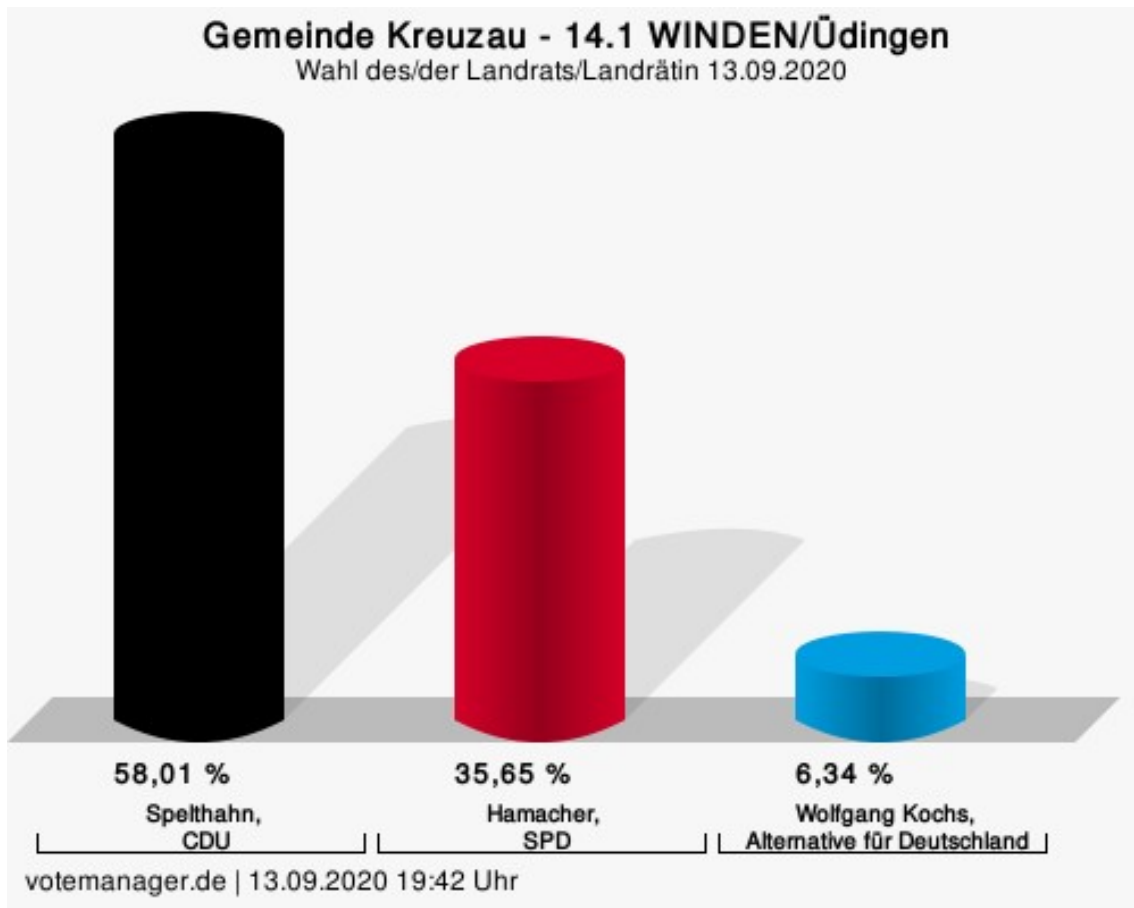
Wahlbeteiligung



votemanager.de | 13.09.2020 19:26 Uhr

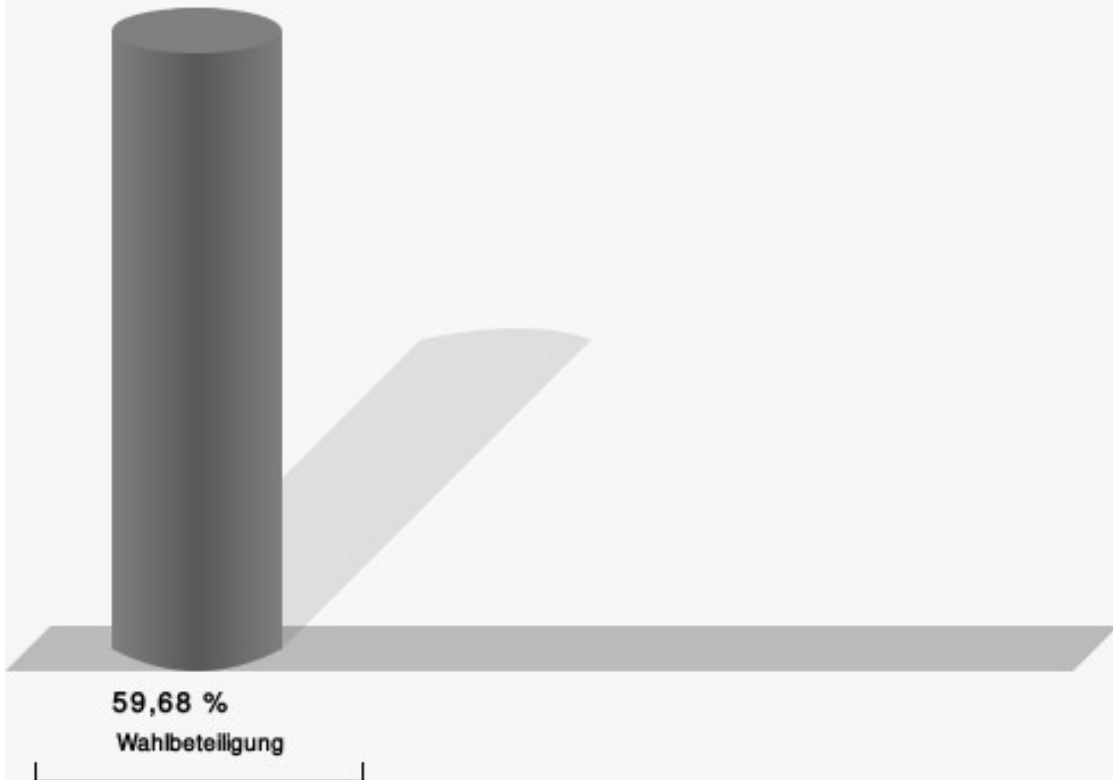
14.1 WINDEN/Üdingen

	Anzahl	Prozent
Spelthahn, CDU	192	58,01 %
Hamacher, SPD	118	35,65 %
Kochs, AfD	21	6,34 %



Spelthahn, CDU = Wolfgang Spelthahn, Christlich Demokratische Union Deutschlands
Hamacher, SPD = Rolf Hamacher, Sozialdemokratische Partei Deutschlands

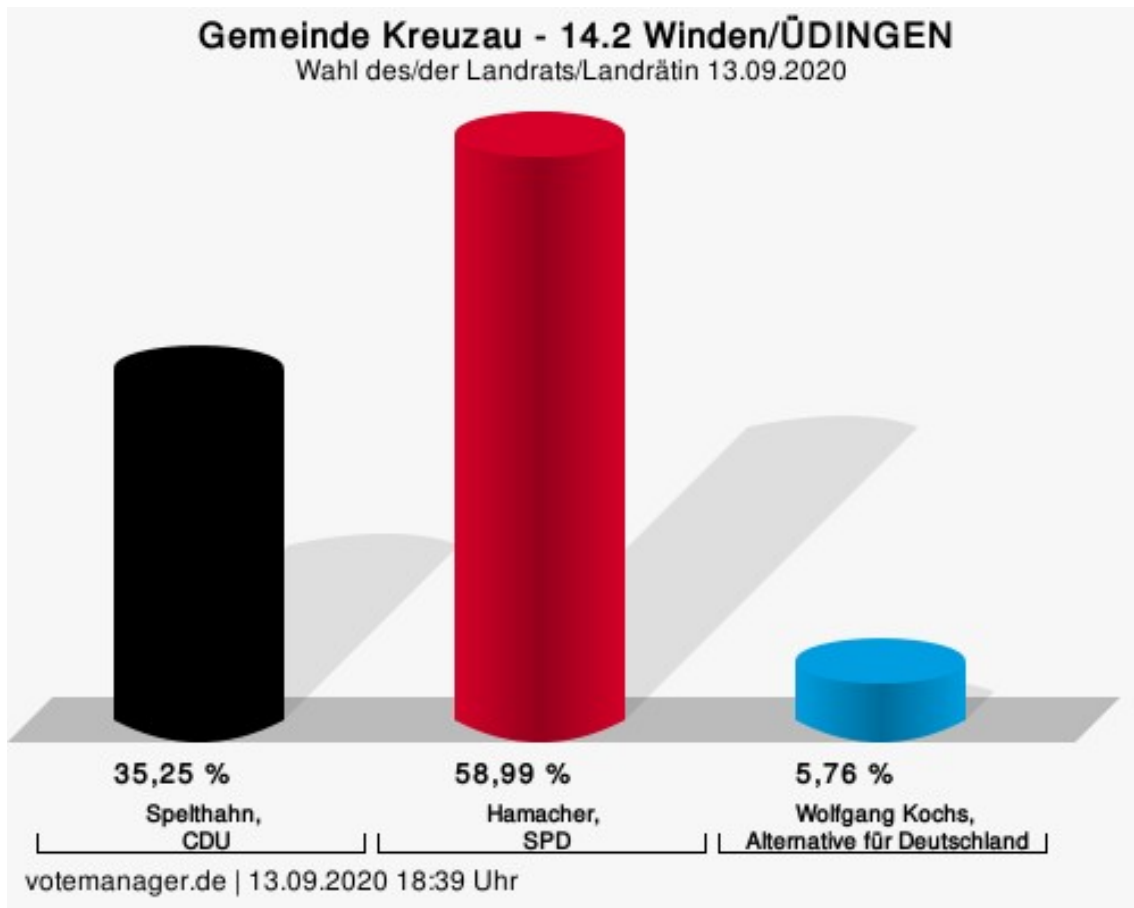
Wahlbeteiligung



votemanager.de | 13.09.2020 19:42 Uhr

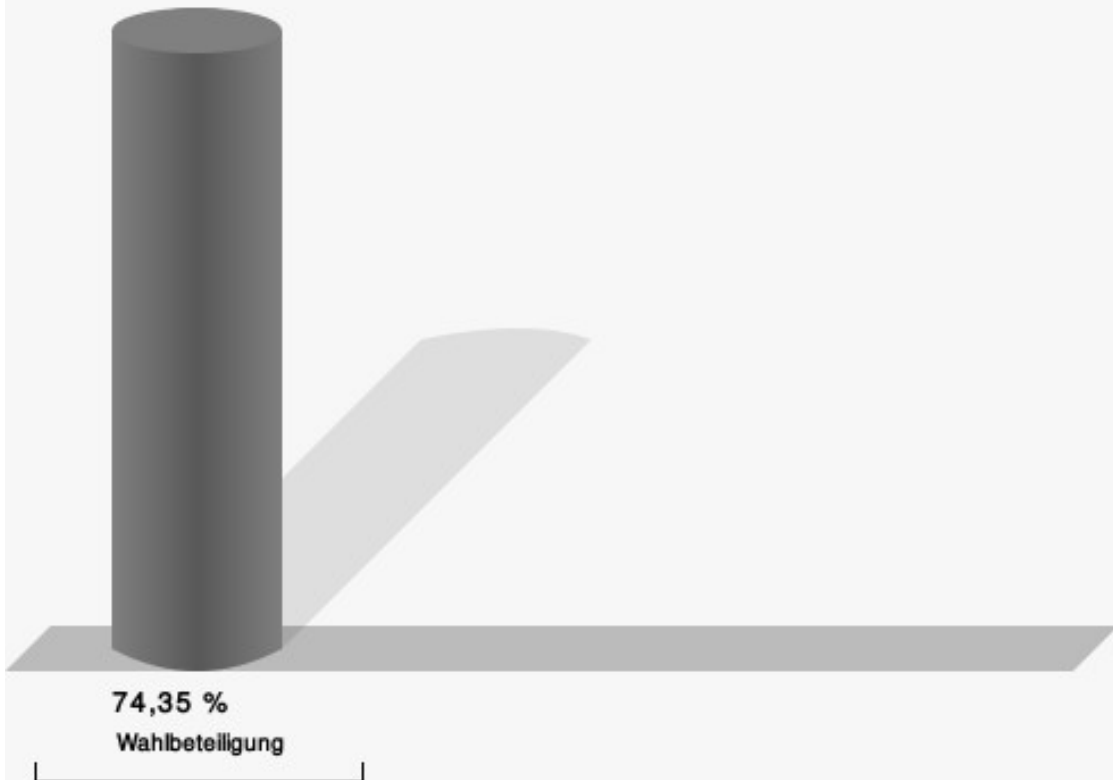
14.2 Winden/ÜDINGEN

	Anzahl	Prozent
Spelthahn, CDU	49	35,25 %
Hamacher, SPD	82	58,99 %
Kochs, AfD	8	5,76 %



Spelthahn, CDU = Wolfgang Spelthahn, Christlich Demokratische Union Deutschlands
Hamacher, SPD = Rolf Hamacher, Sozialdemokratische Partei Deutschlands

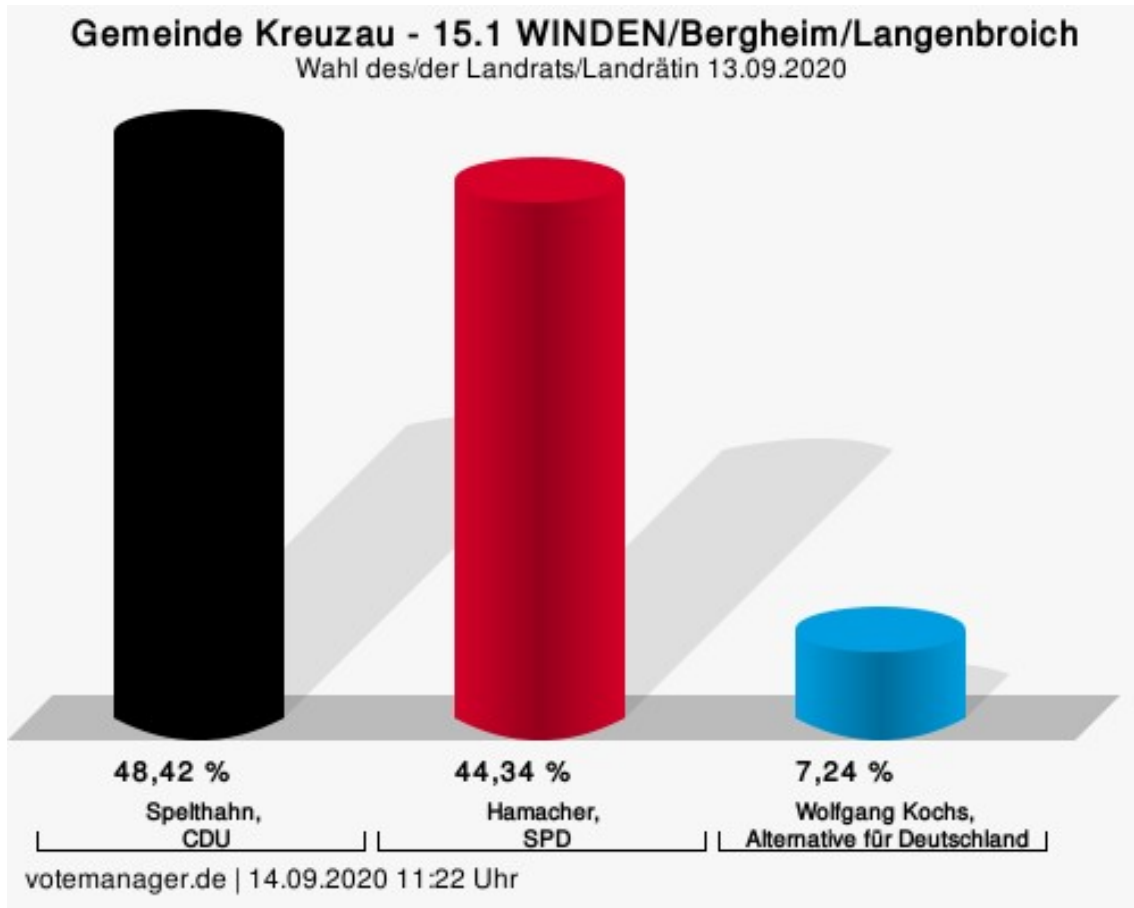
Wahlbeteiligung



votemanager.de | 13.09.2020 18:39 Uhr

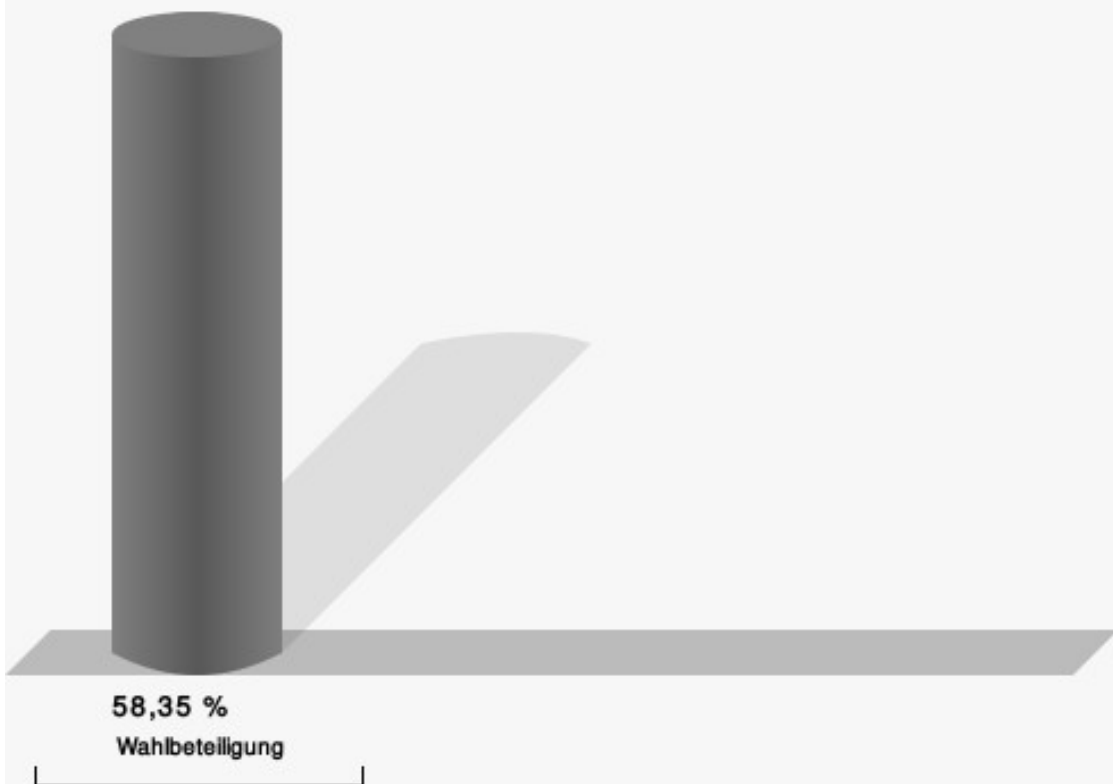
15.1 WINDEN/Bergheim/Langenbroich

	Anzahl	Prozent
Spelthahn, CDU	107	48,42 %
Hamacher, SPD	98	44,34 %
Kochs, AfD	16	7,24 %



Spelthahn, CDU = Wolfgang Spelthahn, Christlich Demokratische Union Deutschlands
Hamacher, SPD = Rolf Hamacher, Sozialdemokratische Partei Deutschlands

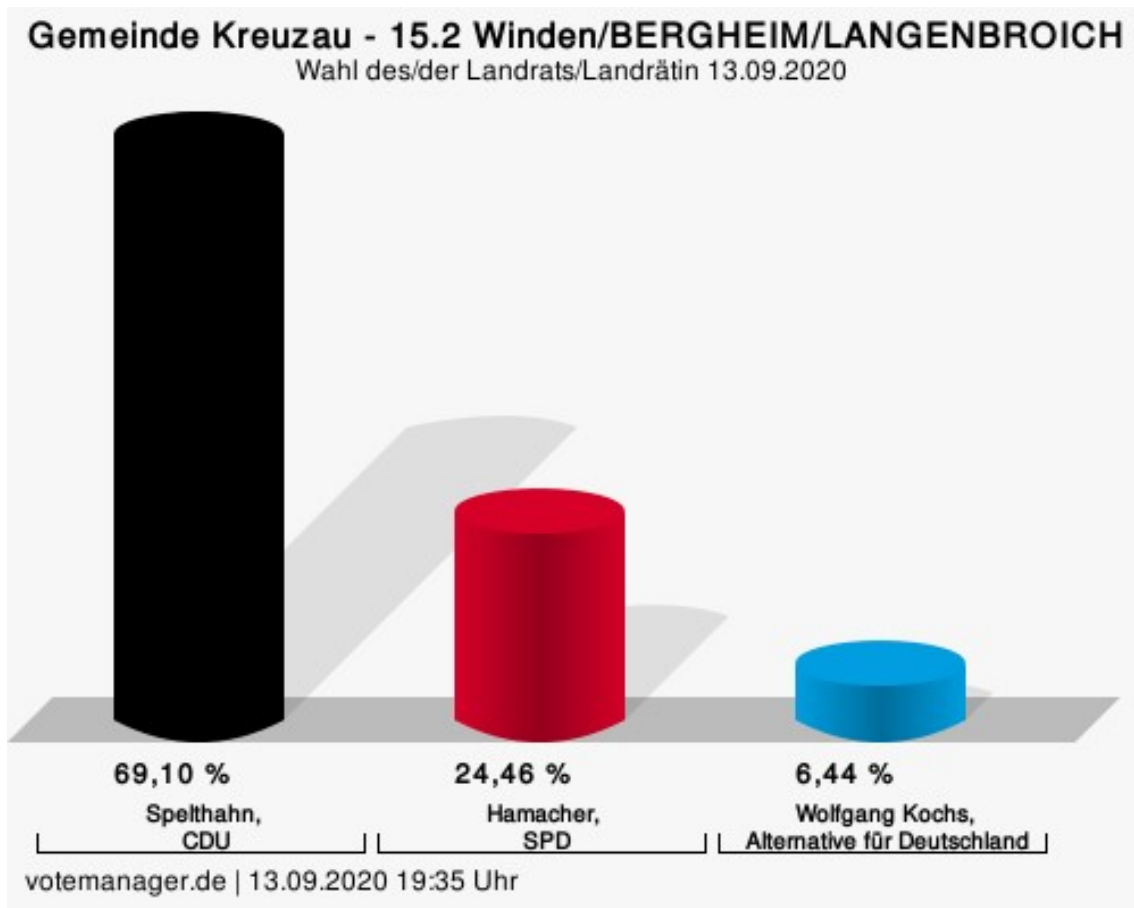
Wahlbeteiligung



votemanager.de | 14.09.2020 11:22 Uhr

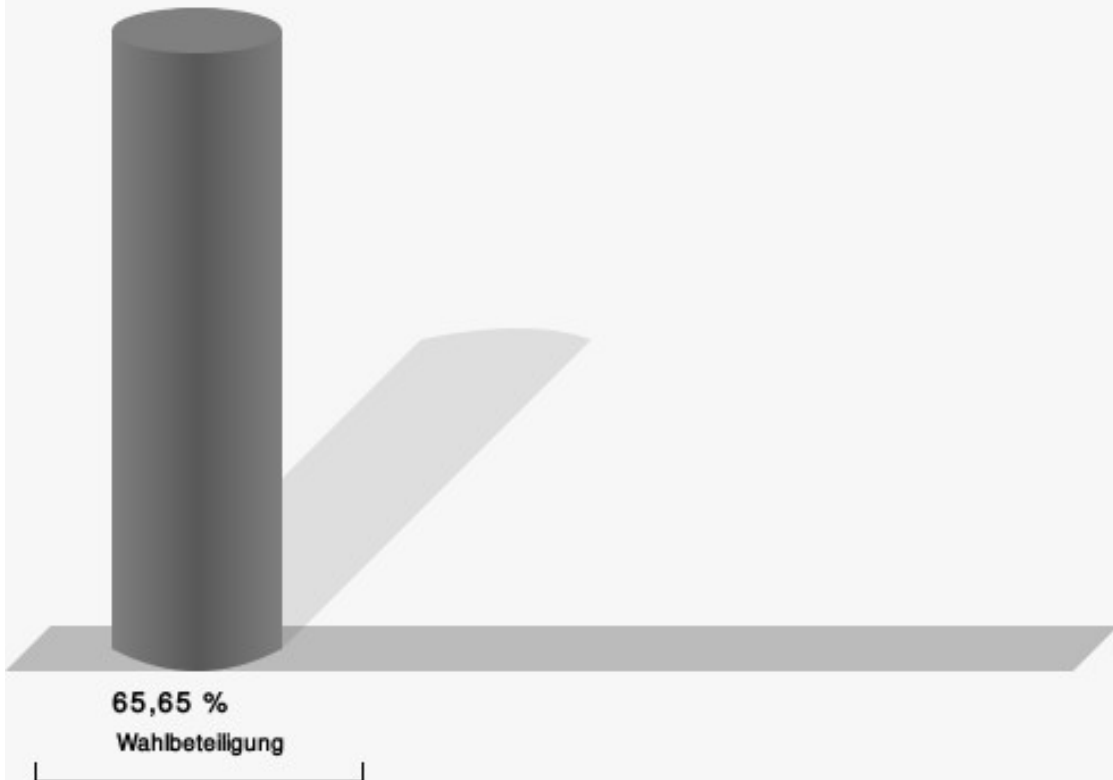
15.2 Winden/BERGHEIM/LANGENBROICH

	Anzahl	Prozent
Spelthahn, CDU	161	69,10 %
Hamacher, SPD	57	24,46 %
Kochs, AfD	15	6,44 %



Spelthahn, CDU = Wolfgang Spelthahn, Christlich Demokratische Union Deutschlands
Hamacher, SPD = Rolf Hamacher, Sozialdemokratische Partei Deutschlands

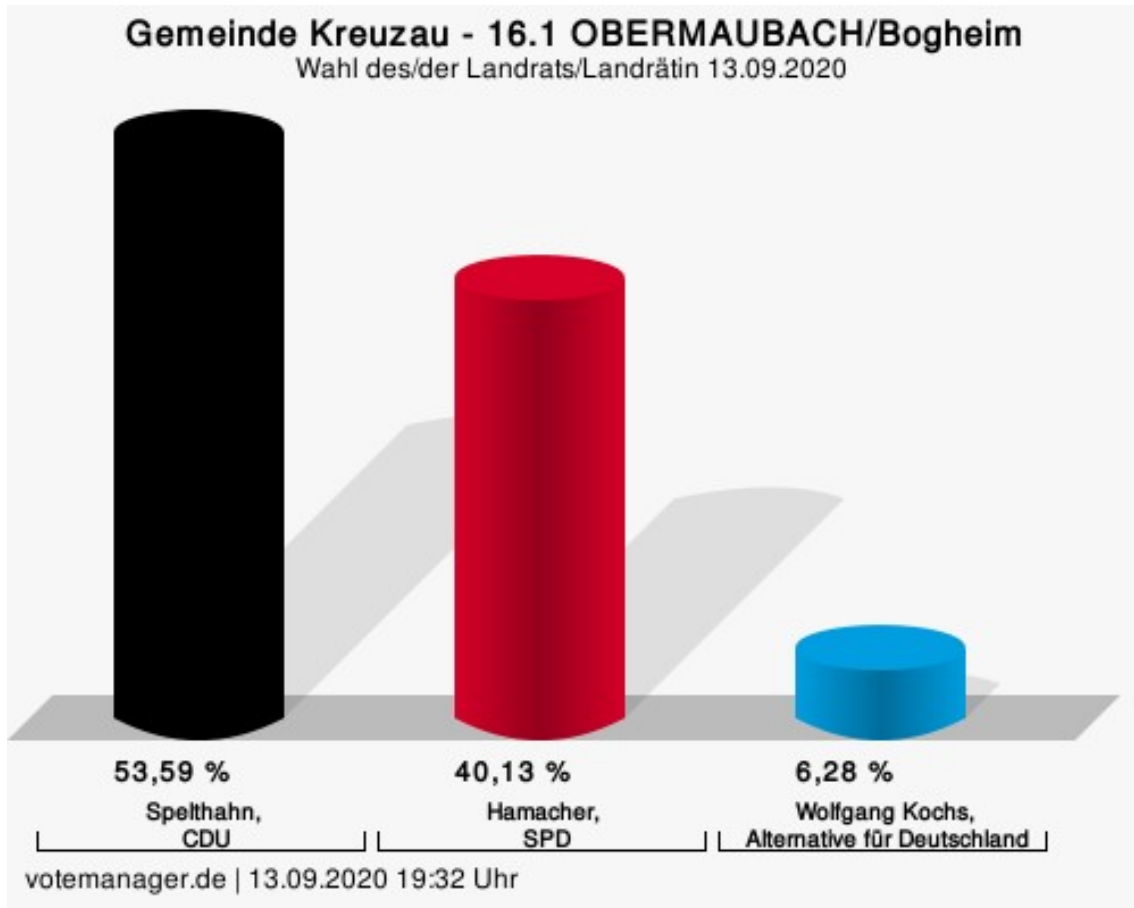
Wahlbeteiligung



votemanager.de | 13.09.2020 19:35 Uhr


16.1 OBERMAUBACH/Bogheim

	Anzahl	Prozent
Spelthahn, CDU	239	53,59 %
Hamacher, SPD	179	40,13 %
Kochs, AfD	28	6,28 %



Spelthahn, CDU = Wolfgang Spelthahn, Christlich Demokratische Union Deutschlands
Hamacher, SPD = Rolf Hamacher, Sozialdemokratische Partei Deutschlands

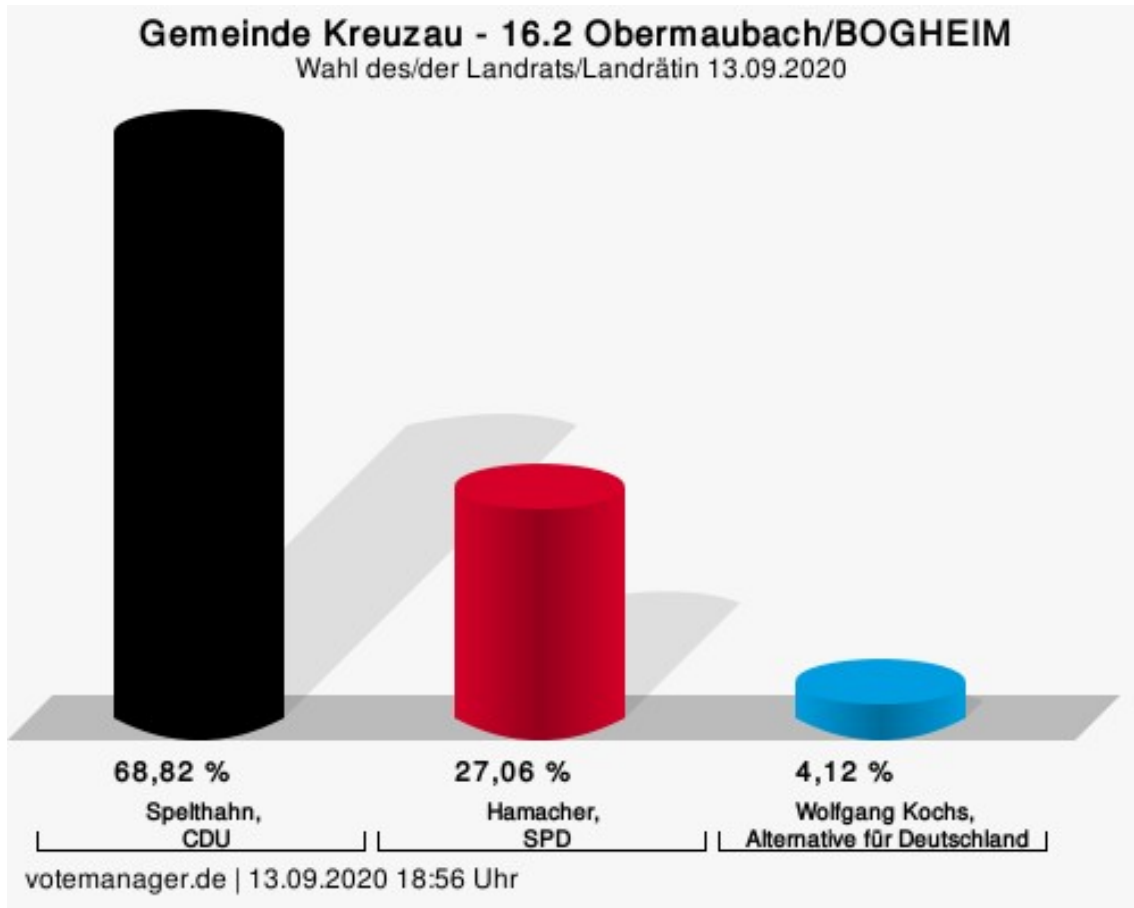
Wahlbeteiligung



votemanager.de | 13.09.2020 19:32 Uhr

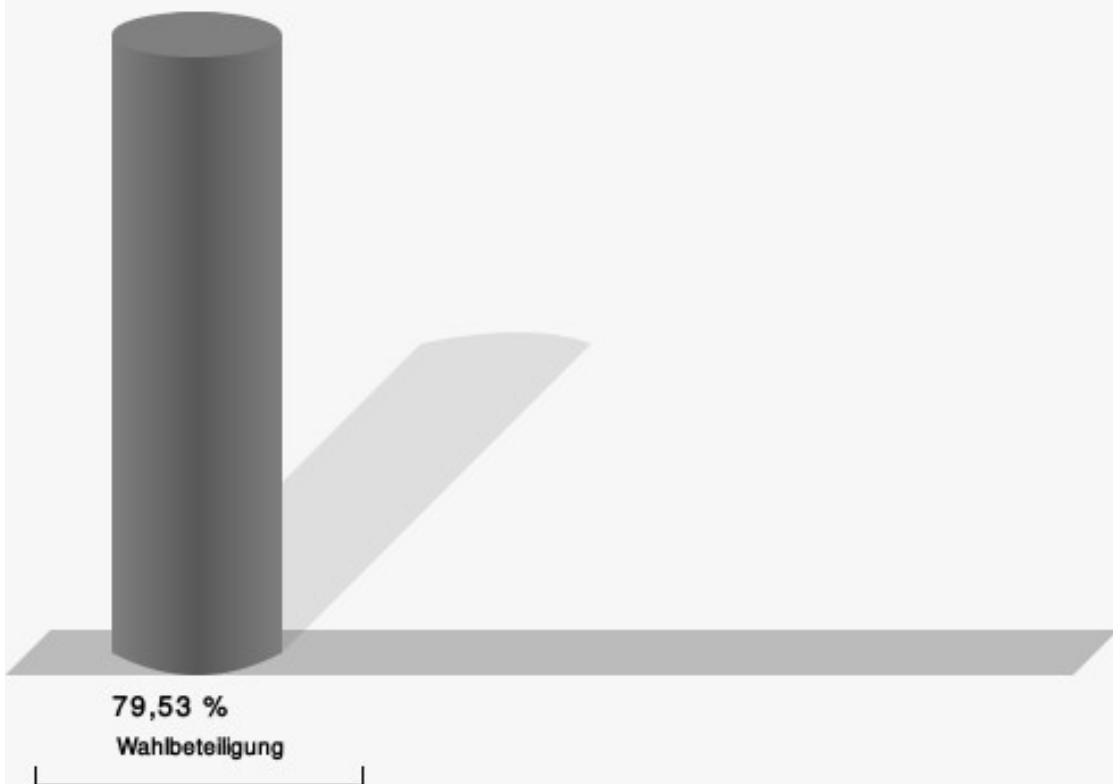
16.2 Obermaubach/BOGHEIM

	Anzahl	Prozent
Spelthahn, CDU	117	68,82 %
Hamacher, SPD	46	27,06 %
Kochs, AfD	7	4,12 %



Spelthahn, CDU = Wolfgang Spelthahn, Christlich Demokratische Union Deutschlands
Hamacher, SPD = Rolf Hamacher, Sozialdemokratische Partei Deutschlands

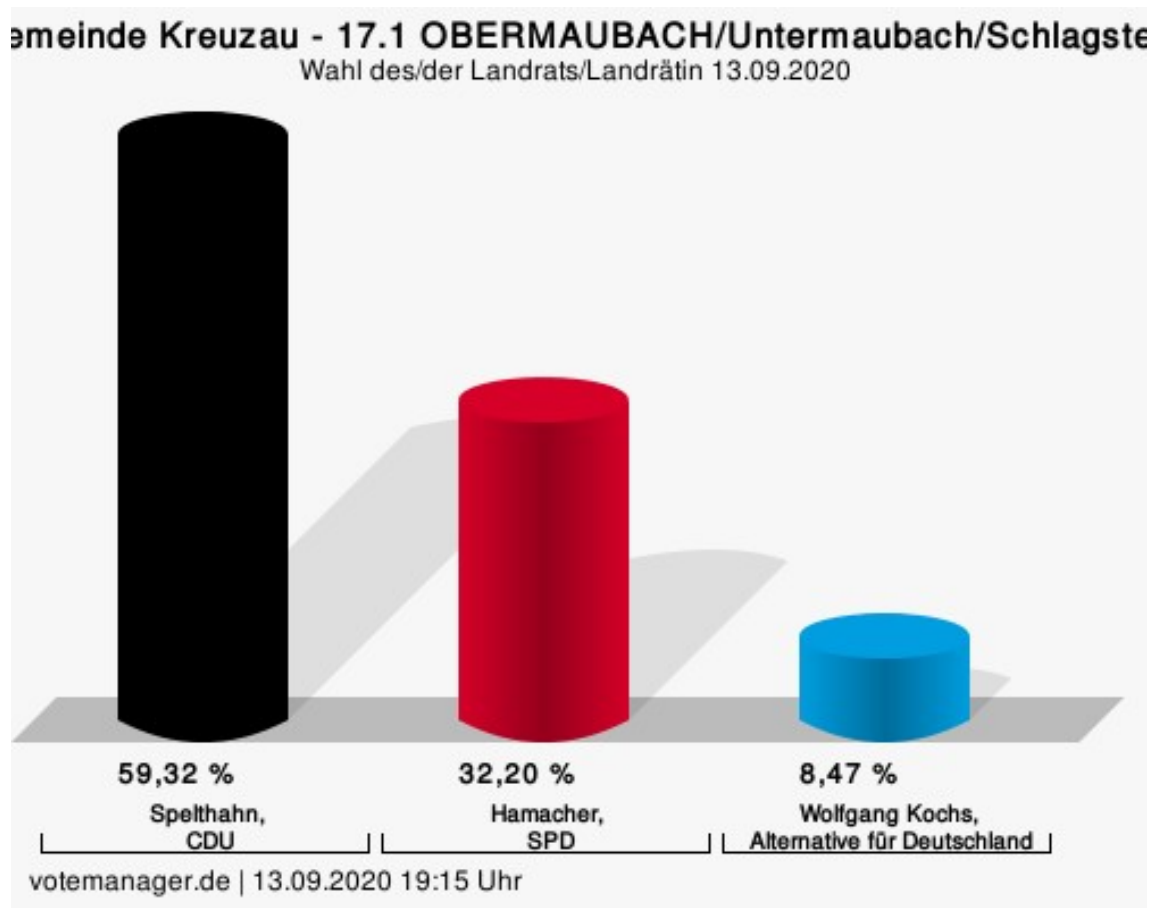
Wahlbeteiligung



votemanager.de | 13.09.2020 18:56 Uhr

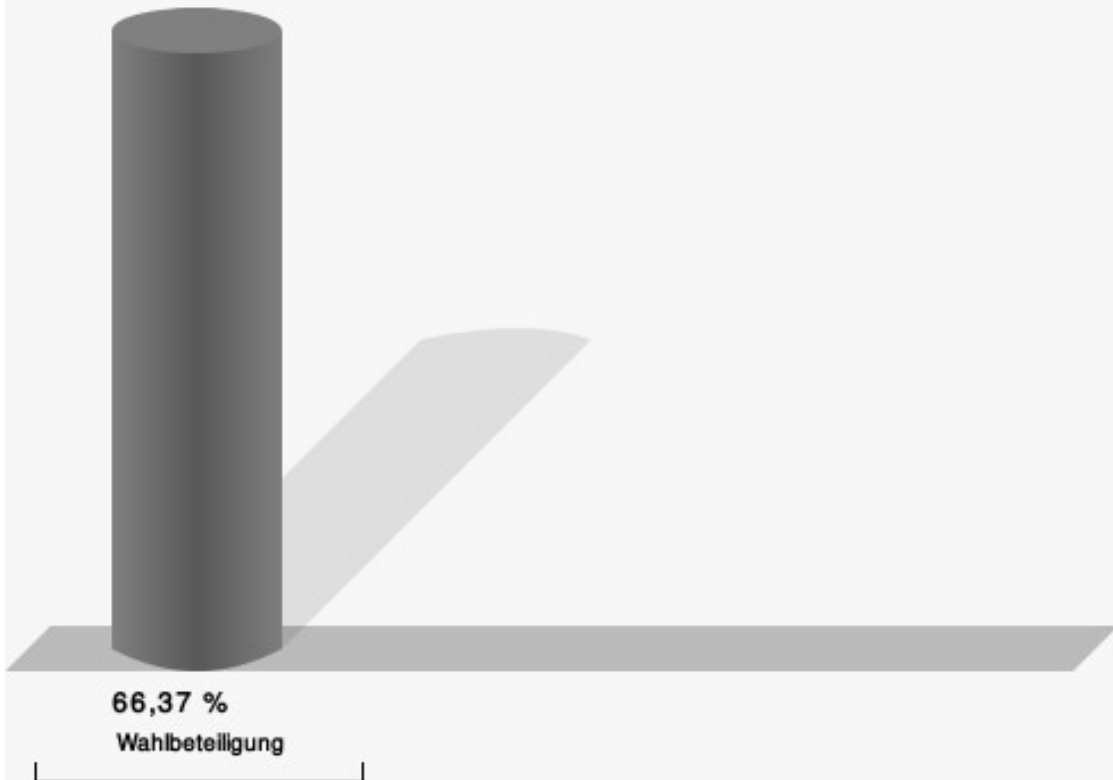
17.1 OBERMAUBACH/Untermaubach/Schlagstein

	Anzahl	Prozent
Spelthahn, CDU	175	59,32 %
Hamacher, SPD	95	32,20 %
Kochs, AfD	25	8,47 %



Spelthahn, CDU = Wolfgang Spelthahn, Christlich Demokratische Union Deutschlands
Hamacher, SPD = Rolf Hamacher, Sozialdemokratische Partei Deutschlands

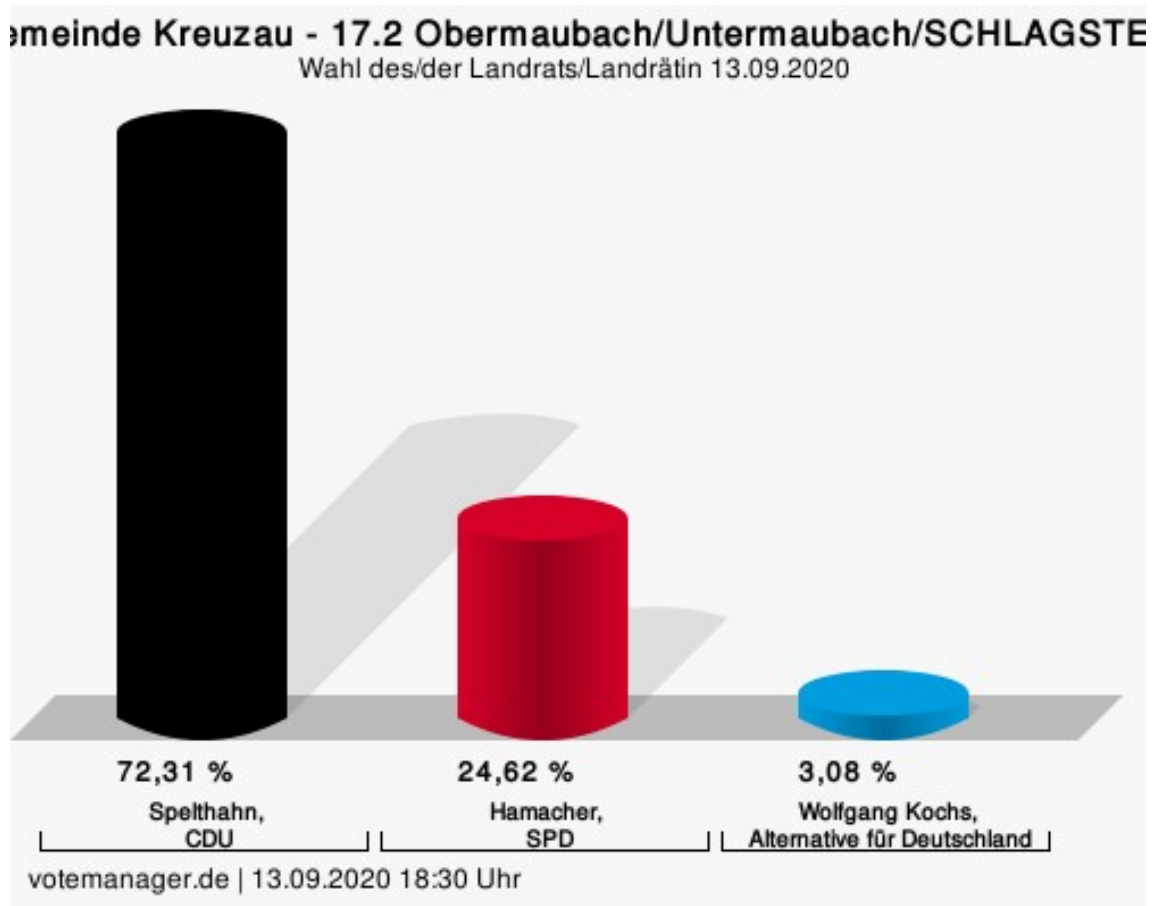
Wahlbeteiligung



votemanager.de | 13.09.2020 19:15 Uhr

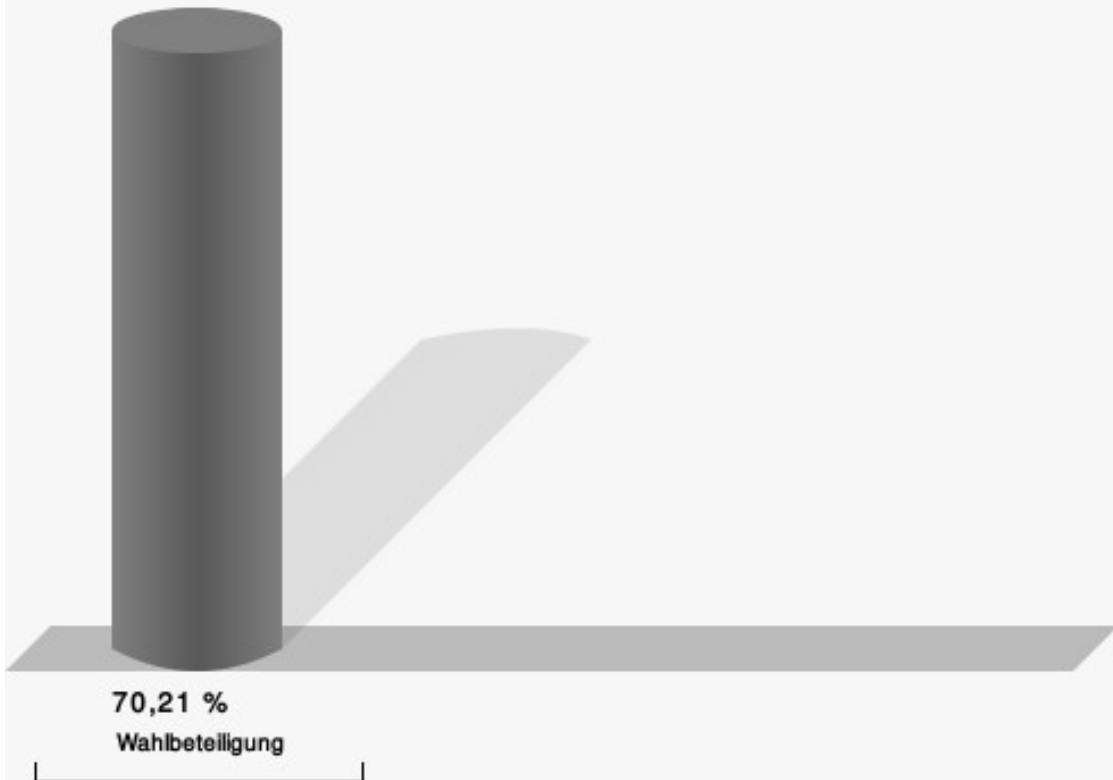
17.2 Obermaubach/Untermaubach/SCHLAGSTEIN

	Anzahl	Prozent
Spelthahn, CDU	94	72,31 %
Hamacher, SPD	32	24,62 %
Kochs, AfD	4	3,08 %



Spelthahn, CDU = Wolfgang Spelthahn, Christlich Demokratische Union Deutschlands
Hamacher, SPD = Rolf Hamacher, Sozialdemokratische Partei Deutschlands

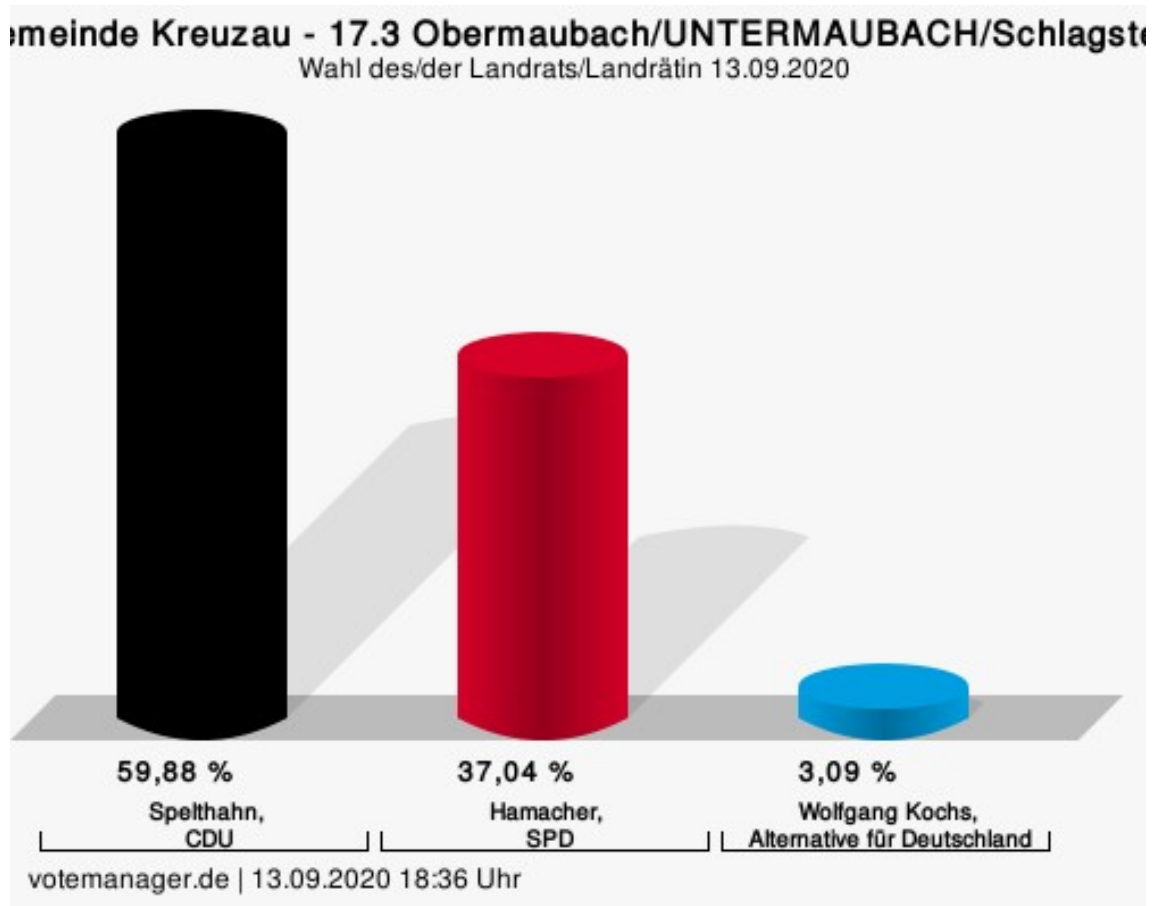
Wahlbeteiligung



votemanager.de | 13.09.2020 18:30 Uhr

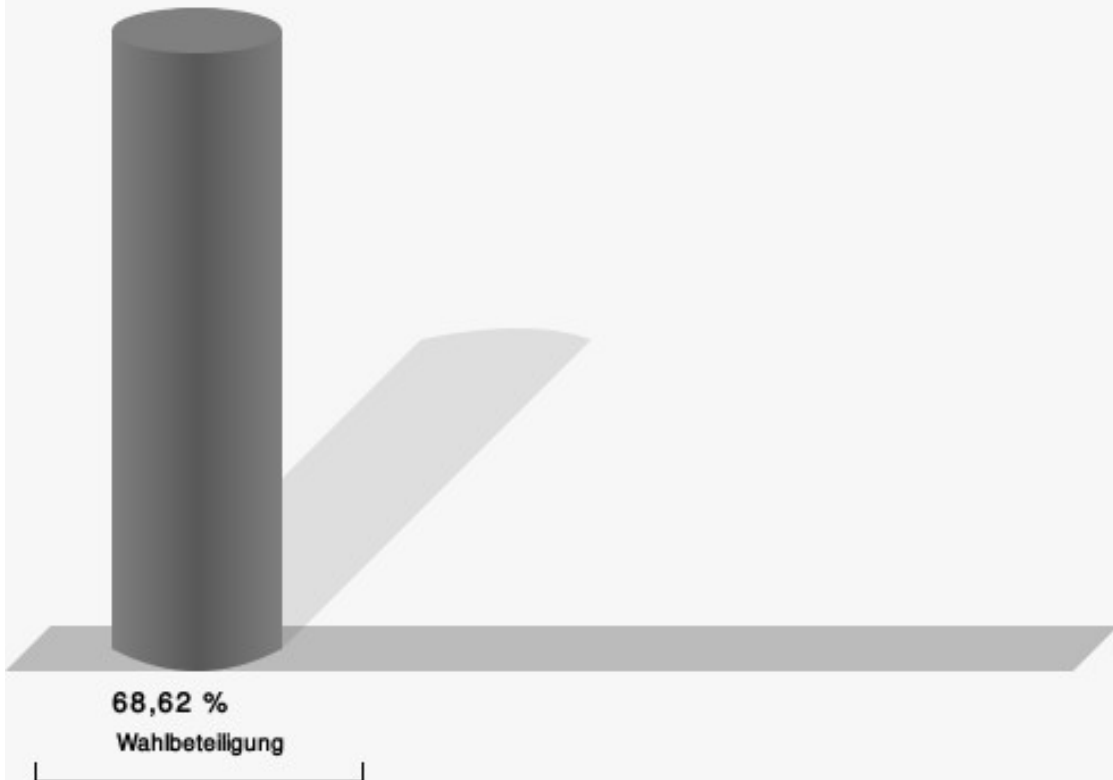
17.3 Obermaubach/UNTERMAUBACH/Schlagstein

	Anzahl	Prozent
Spelthahn, CDU	97	59,88 %
Hamacher, SPD	60	37,04 %
Kochs, AfD	5	3,09 %



Spelthahn, CDU = Wolfgang Spelthahn, Christlich Demokratische Union Deutschlands
Hamacher, SPD = Rolf Hamacher, Sozialdemokratische Partei Deutschlands

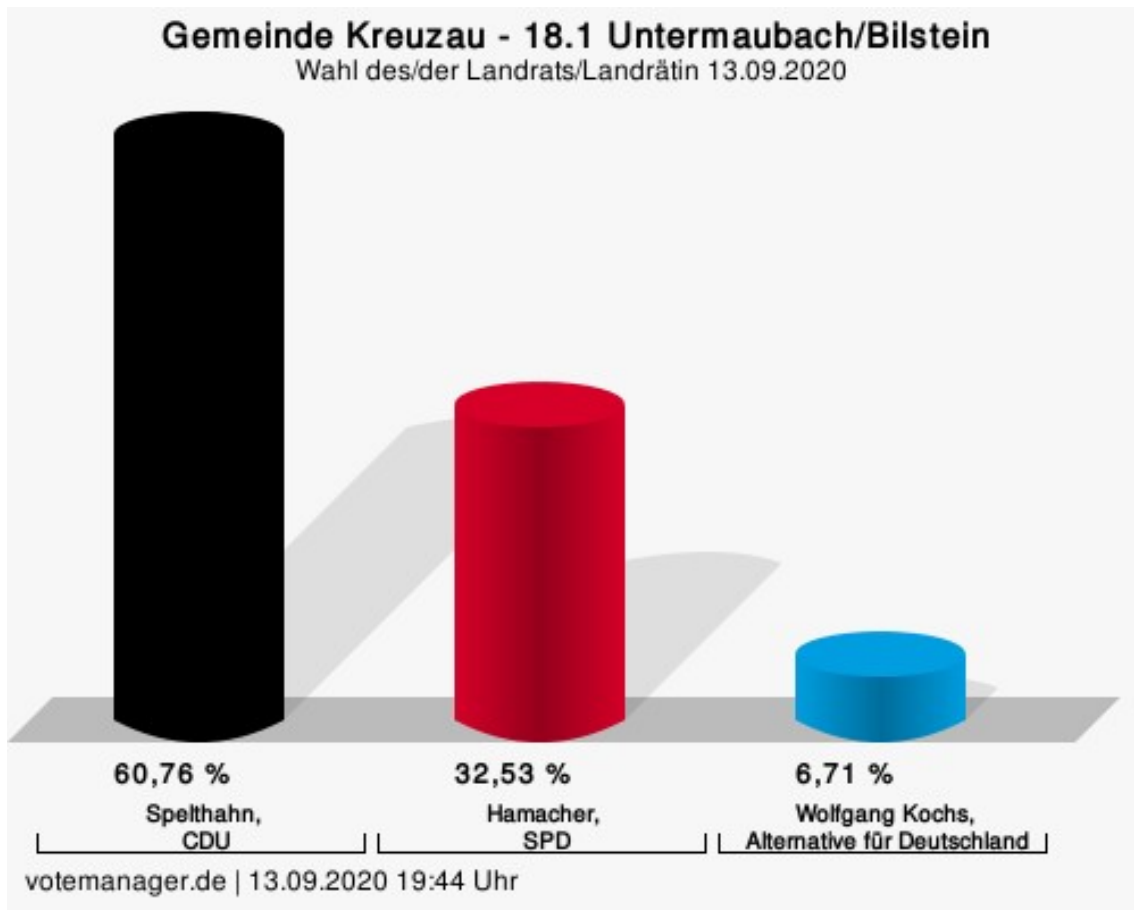
Wahlbeteiligung



votemanager.de | 13.09.2020 18:36 Uhr

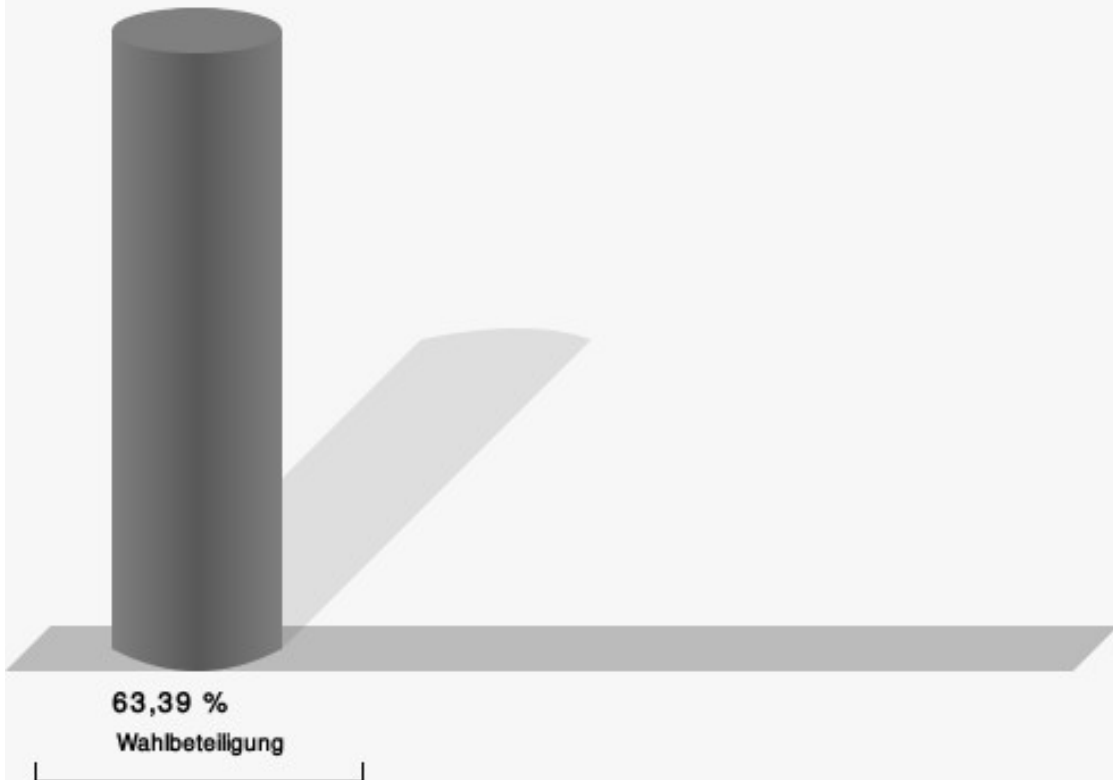
18.1 Untermaubach/Bilstein

	Anzahl	Prozent
Spelthahn, CDU	353	60,76 %
Hamacher, SPD	189	32,53 %
Kochs, AfD	39	6,71 %



Spelthahn, CDU = Wolfgang Spelthahn, Christlich Demokratische Union Deutschlands
Hamacher, SPD = Rolf Hamacher, Sozialdemokratische Partei Deutschlands

Wahlbeteiligung



votemanager.de | 13.09.2020 19:44 Uhr

Übersicht Stimmbezirke

Zusammenstellung der Ergebnisse nach Stimmbezirken

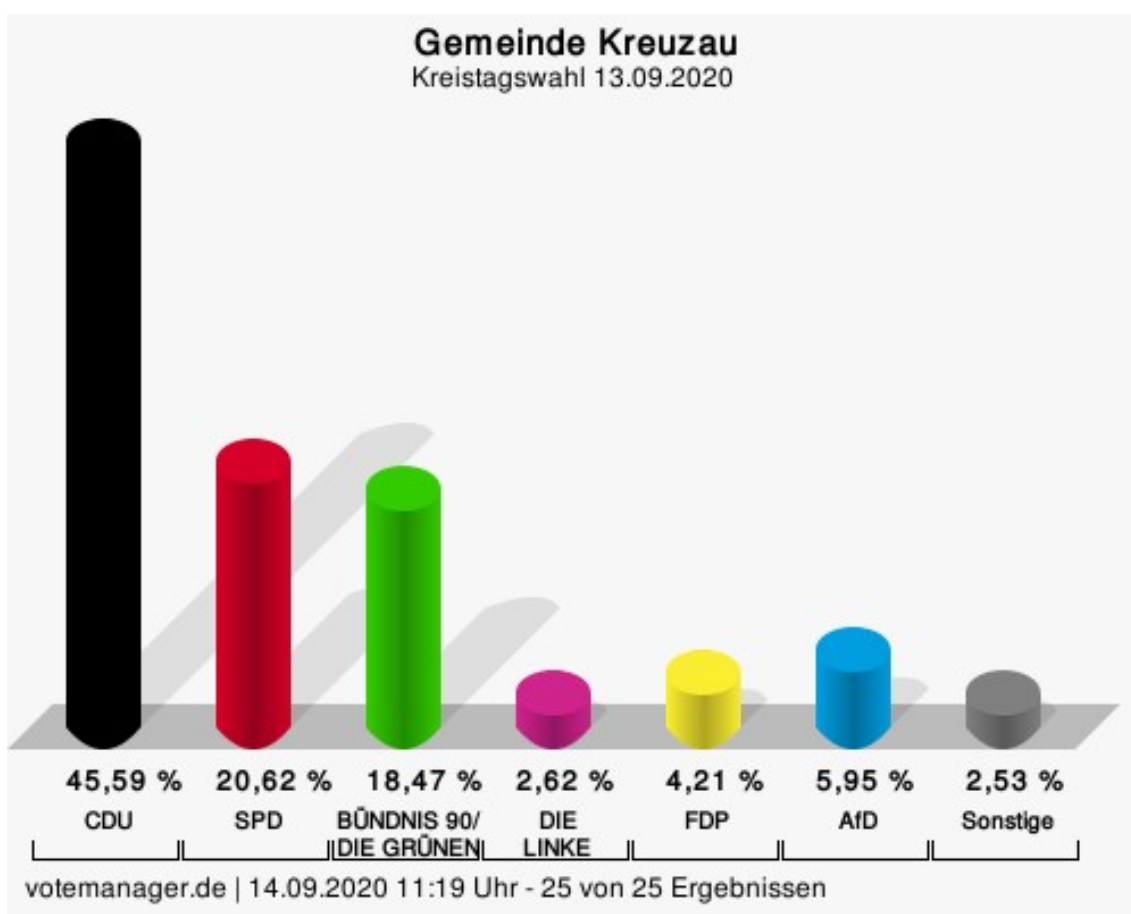
Stimmbezirk	Stand	Wahlberechtigte	Wahlbeteiligung	gültig	Spelthahn, CDU	Hamacher, SPD	Kochs, AfD
01.1 BOICH/Thum	eingegangen	460	298 64,78 %	289 96,98 %	155 53,63 %	115 39,79 %	19 6,57 %
01.2 Boich/THUM	eingegangen	323	207 64,09 %	202 97,58 %	116 57,43 %	70 34,65 %	16 7,92 %
02.1 Drove	eingegangen	928	554 59,70 %	539 97,29 %	361 66,98 %	141 26,16 %	37 6,86 %
03.1 Drove	eingegangen	829	547 65,98 %	534 97,62 %	333 62,36 %	175 32,77 %	26 4,87 %
04.1 Kreuzau	eingegangen	865	500 57,80 %	488 97,60 %	297 60,86 %	172 35,25 %	19 3,89 %
05.1 Kreuzau	eingegangen	925	498 53,84 %	490 98,39 %	279 56,94 %	185 37,76 %	26 5,31 %
06.1 Kreuzau	eingegangen	908	638 70,26 %	624 97,81 %	382 61,22 %	222 35,58 %	20 3,21 %
07.1 Kreuzau	eingegangen	937	591 63,07 %	587 99,32 %	335 57,07 %	226 38,50 %	26 4,43 %
08.1 Kreuzau	eingegangen	860	470 54,65 %	454 96,60 %	244 53,74 %	175 38,55 %	35 7,71 %
09.1 Stockheim	eingegangen	717	329 45,89 %	328 99,70 %	178 54,27 %	111 33,84 %	39 11,89 %
10.1 Stockheim	eingegangen	712	347 48,74 %	340 97,98 %	206 60,59 %	102 30,00 %	32 9,41 %
11.1 Stockheim	eingegangen	722	408 56,51 %	401 98,28 %	228 56,86 %	152 37,91 %	21 5,24 %
12.1 ÜDIN- GEN/Leversbach	eingegangen	367	269 73,30 %	261 97,03 %	120 45,98 %	132 50,57 %	9 3,45 %
12.2 Üdin- gen/LEVER- SBACH	eingegangen	448	288 64,29 %	283 98,26 %	181 63,96 %	83 29,33 %	19 6,71 %

Stimmbezirk	Stand	Wahlberechtigte	Wahlbeteiligung	gültig	Spelthahn, CDU	Hamacher, SPD	Kochs, AfD
13.1 Winden	eingegangen	750	470 62,67 %	460 97,87 %	257 55,87 %	165 35,87 %	38 8,26 %
14.1 WIN-DEN/Üdingen	eingegangen	558	333 59,68 %	331 99,40 %	192 58,01 %	118 35,65 %	21 6,34 %
14.2 Win-den/ÜDINGEN	eingegangen	191	142 74,35 %	139 97,89 %	49 35,25 %	82 58,99 %	8 5,76 %
15.1 WIN-DEN/Berg-heim/Langenbroich	eingegangen	389	227 58,35 %	221 97,36 %	107 48,42 %	98 44,34 %	16 7,24 %
15.2 Win-den/BERG-HEIM/LANGEN-BROICH	eingegangen	361	237 65,65 %	233 98,31 %	161 69,10 %	57 24,46 %	15 6,44 %
16.1 OBERMAU-BACH/Bogheim	eingegangen	694	459 66,14 %	446 97,17 %	239 53,59 %	179 40,13 %	28 6,28 %
16.2 Obermau-bach/BOGHEIM	eingegangen	215	171 79,53 %	170 99,42 %	117 68,82 %	46 27,06 %	7 4,12 %
17.1 OBERMAU-BACH/Untermau-bach/Schlagstein	eingegangen	452	300 66,37 %	295 98,33 %	175 59,32 %	95 32,20 %	25 8,47 %
17.2 Obermau-bach/Untermau-bach/SCHLAGS-TEIN	eingegangen	188	132 70,21 %	130 98,48 %	94 72,31 %	32 24,62 %	4 3,08 %
17.3 Obermau-bach/UNTERMAU-BACH/Schlagstein	eingegangen	239	164 68,62 %	162 98,78 %	97 59,88 %	60 37,04 %	5 3,09 %
18.1 Untermau-bach/Bilstein	eingegangen	945	599 63,39 %	581 96,99 %	353 60,76 %	189 32,53 %	39 6,71 %
Gemeinde Kreuzau	25 von 25	14.983	9.178 61,26 %	8.988 97,93 %	5.256 58,48 %	3.182 35,40 %	550 6,12 %

Kreistagswahl

Gemeinde Kreuzau

	Anzahl	Prozent
CDU	4.114	45,59 %
SPD	1.861	20,62 %
GRÜNE	1.667	18,47 %
DIE LINKE	236	2,62 %
UWG	124	1,37 %
FDP	380	4,21 %
PIRATEN	105	1,16 %
AfD	537	5,95 %



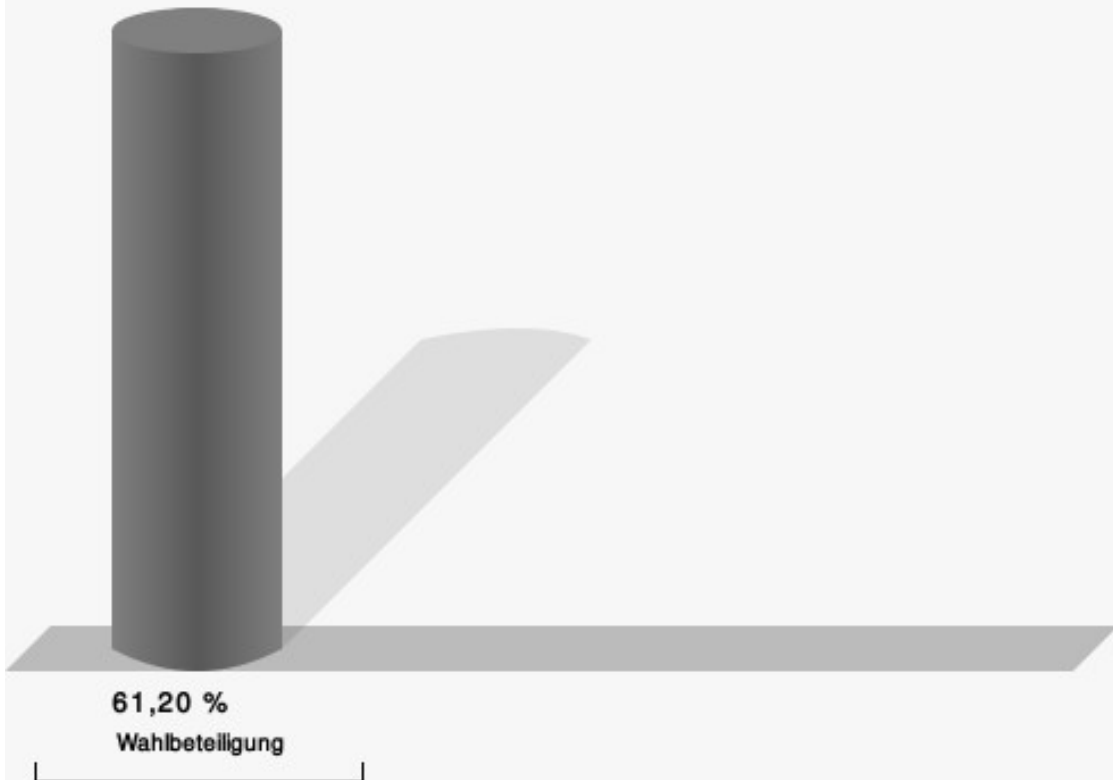
CDU = Christlich Demokratische Union Deutschlands

SPD = Sozialdemokratische Partei Deutschlands

FDP = Freie Demokratische Partei

AfD = Alternative für Deutschland

Wahlbeteiligung

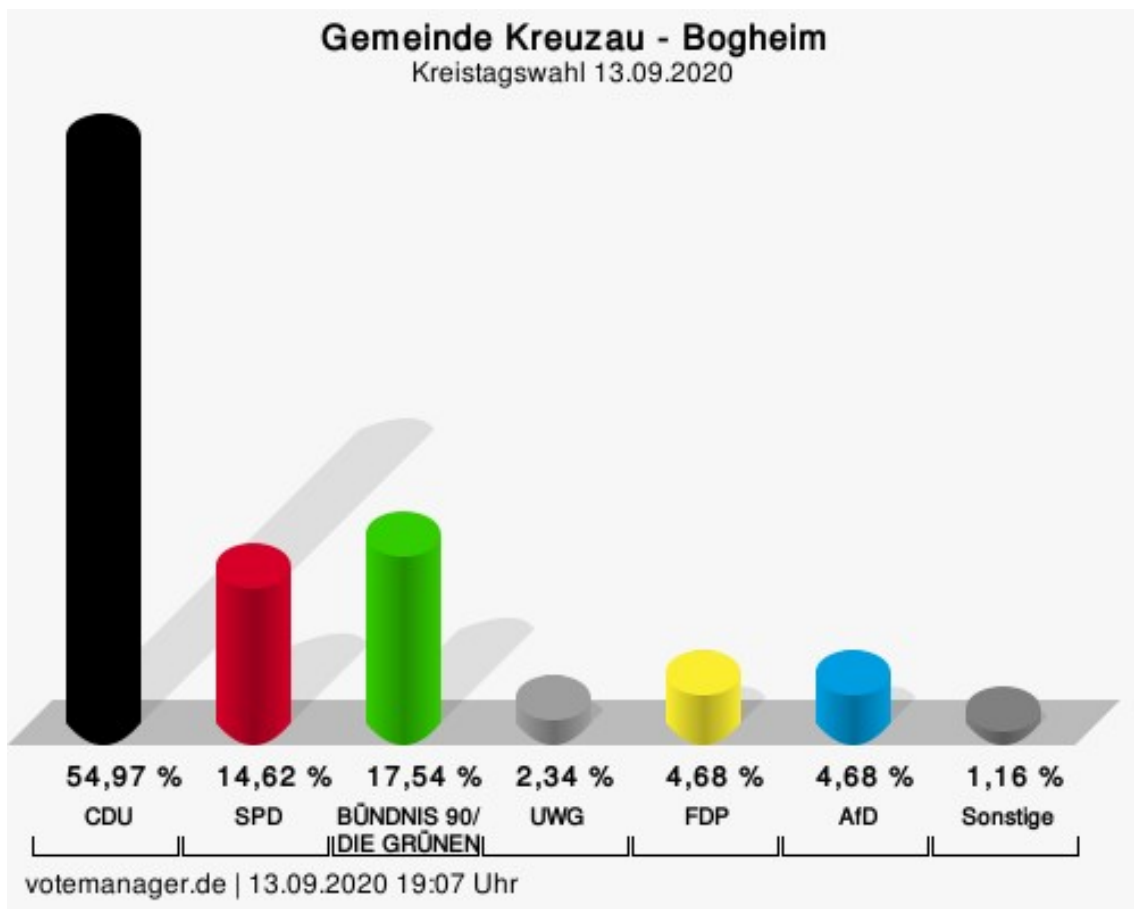


votemanager.de | 14.09.2020 11:19 Uhr - 25 von 25 Ergebnissen

Ortsteile

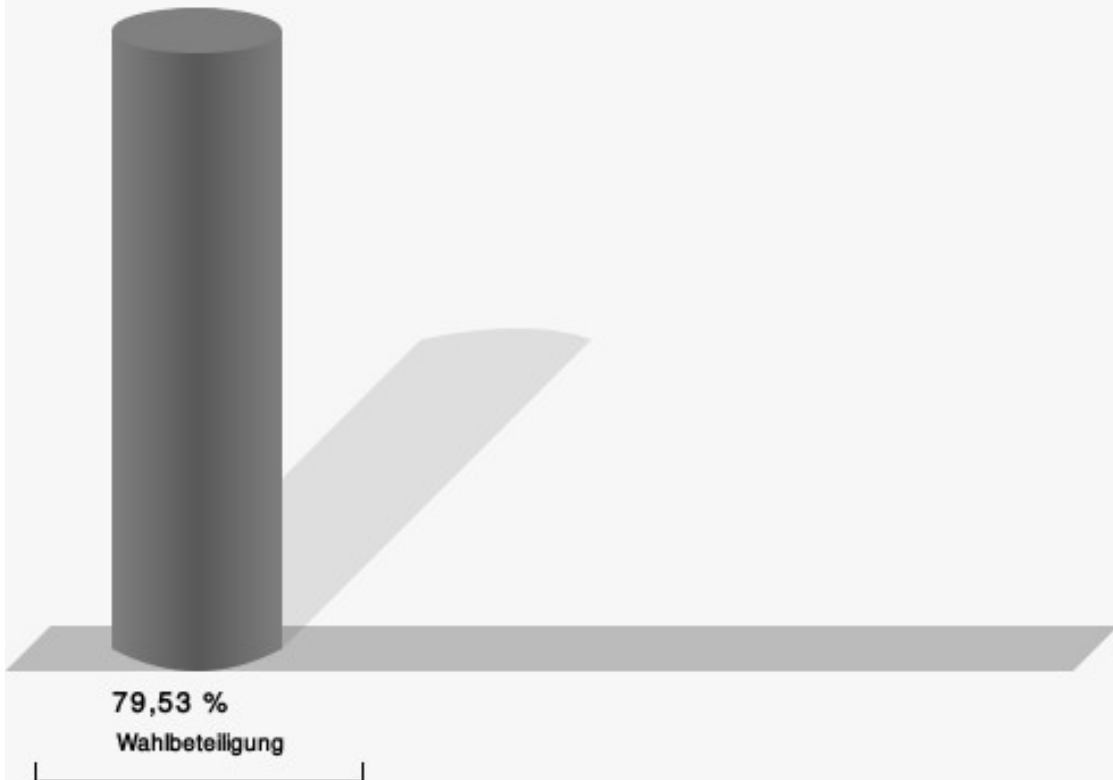
Bogheim

	Anzahl	Prozent
CDU	94	54,97 %
SPD	25	14,62 %
GRÜNE	30	17,54 %
DIE LINKE	1	0,58 %
UWG	4	2,34 %
FDP	8	4,68 %
PIRATEN	1	0,58 %
AfD	8	4,68 %



CDU = Christlich Demokratische Union Deutschlands
SPD = Sozialdemokratische Partei Deutschlands
UWG = Unabhängige Wählergemeinschaft
FDP = Freie Demokratische Partei
AfD = Alternative für Deutschland

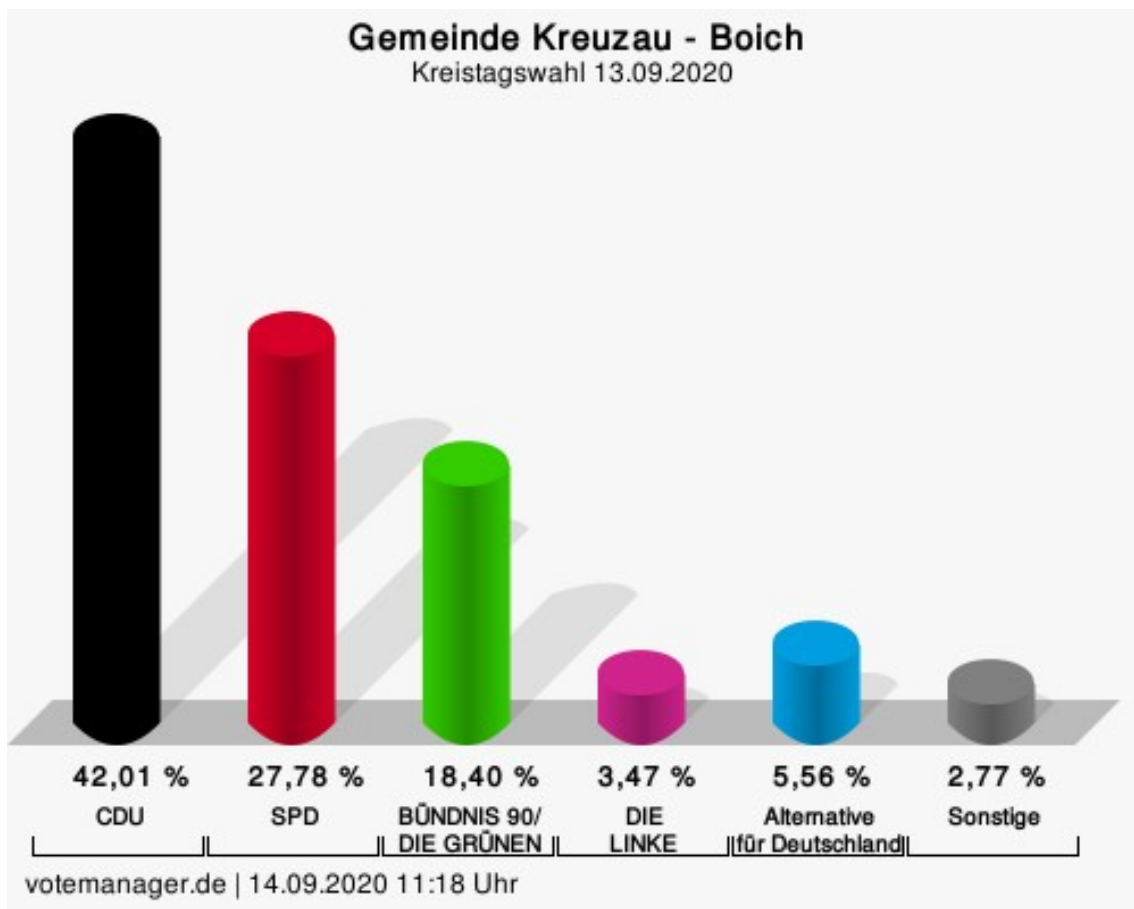
Wahlbeteiligung



votemanager.de | 13.09.2020 19:07 Uhr

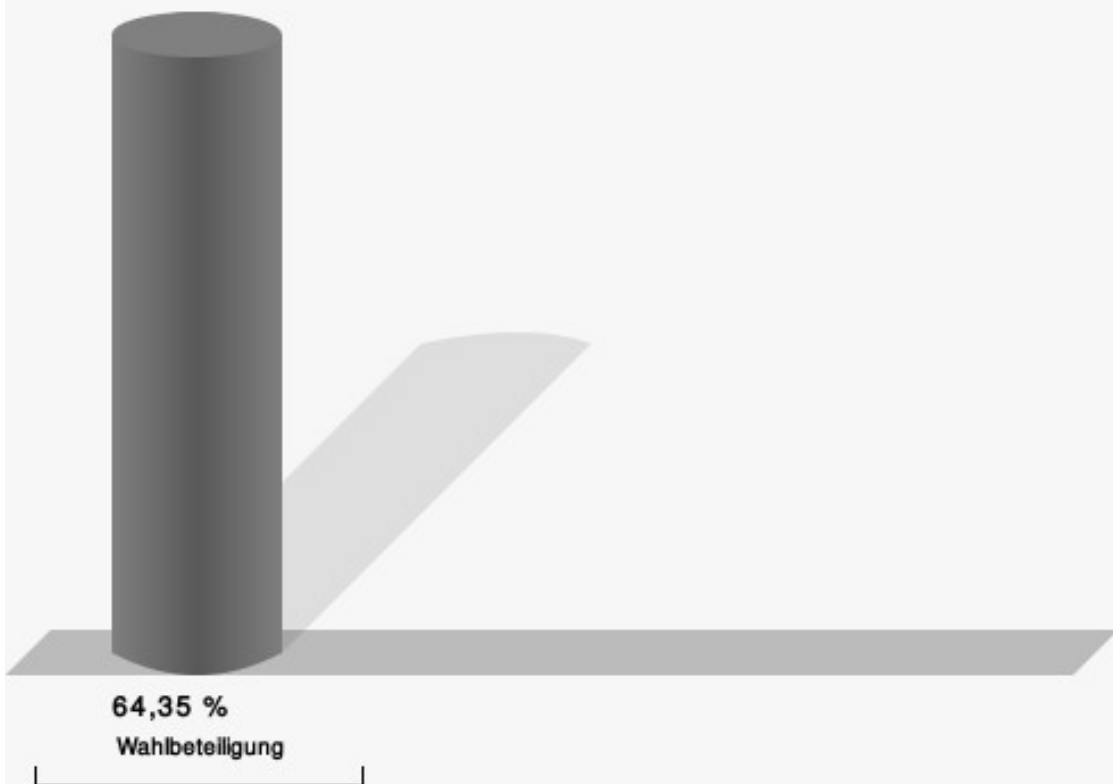
Boich

	Anzahl	Prozent
CDU	121	42,01 %
SPD	80	27,78 %
GRÜNE	53	18,40 %
DIE LINKE	10	3,47 %
UWG	2	0,69 %
FDP	3	1,04 %
PIRATEN	3	1,04 %
AfD	16	5,56 %



CDU = Christlich Demokratische Union Deutschlands
SPD = Sozialdemokratische Partei Deutschlands

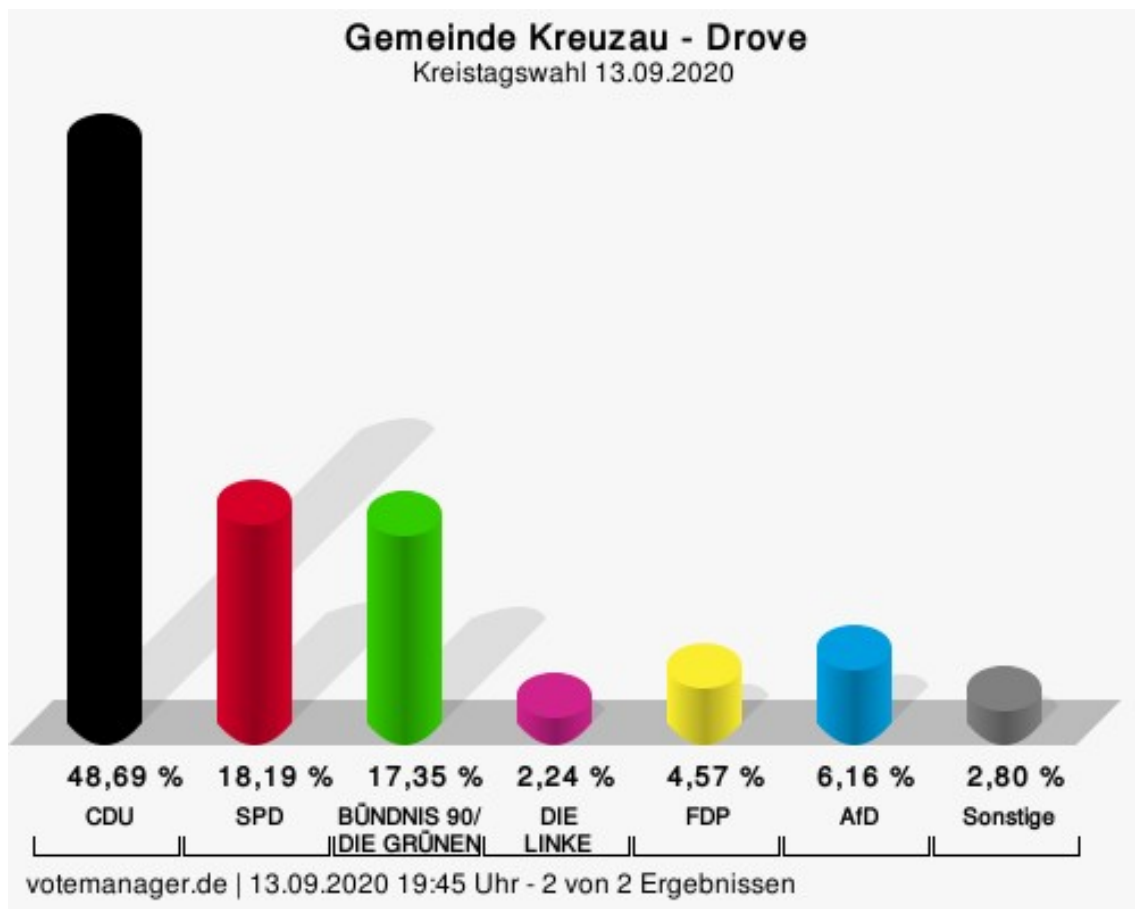
Wahlbeteiligung



votemanager.de | 14.09.2020 11:18 Uhr

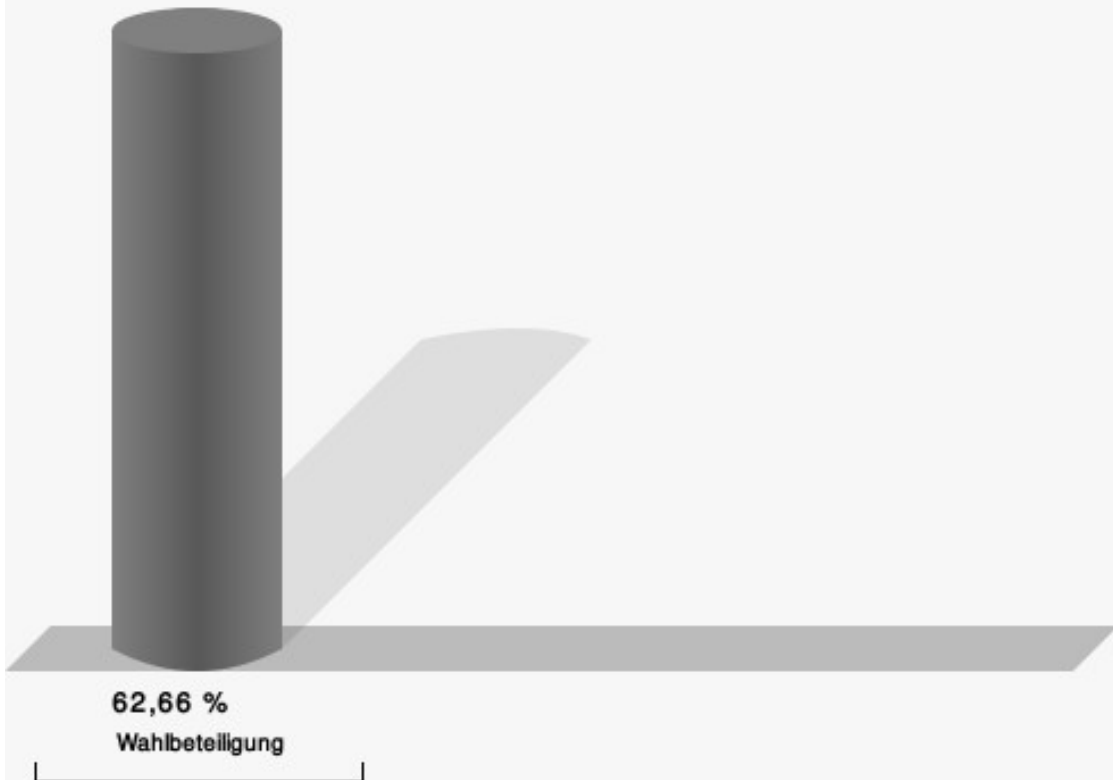
Drove

	Anzahl	Prozent
CDU	522	48,69 %
SPD	195	18,19 %
GRÜNE	186	17,35 %
DIE LINKE	24	2,24 %
UWG	15	1,40 %
FDP	49	4,57 %
PIRATEN	15	1,40 %
AfD	66	6,16 %



CDU = Christlich Demokratische Union Deutschlands
 SPD = Sozialdemokratische Partei Deutschlands
 FDP = Freie Demokratische Partei
 AfD = Alternative für Deutschland

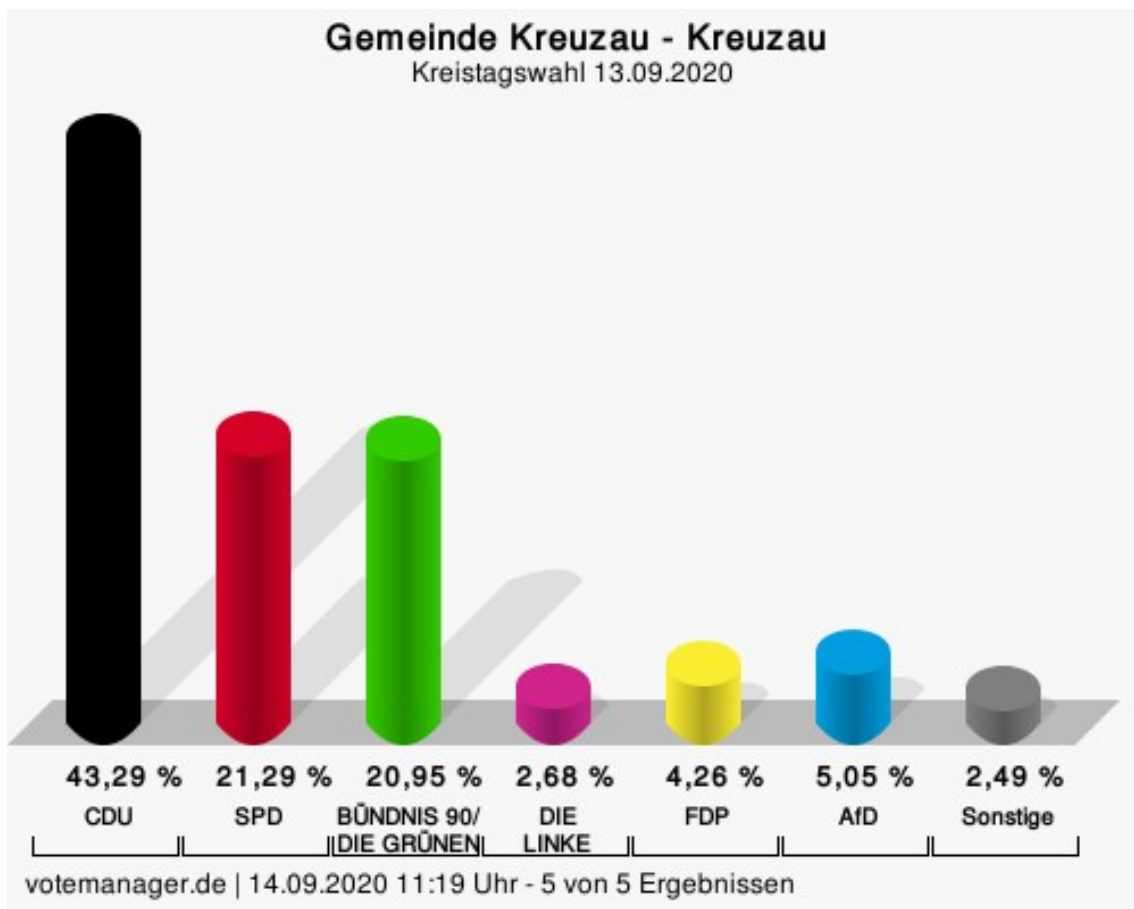
Wahlbeteiligung



votemanager.de | 13.09.2020 19:45 Uhr - 2 von 2 Ergebnissen

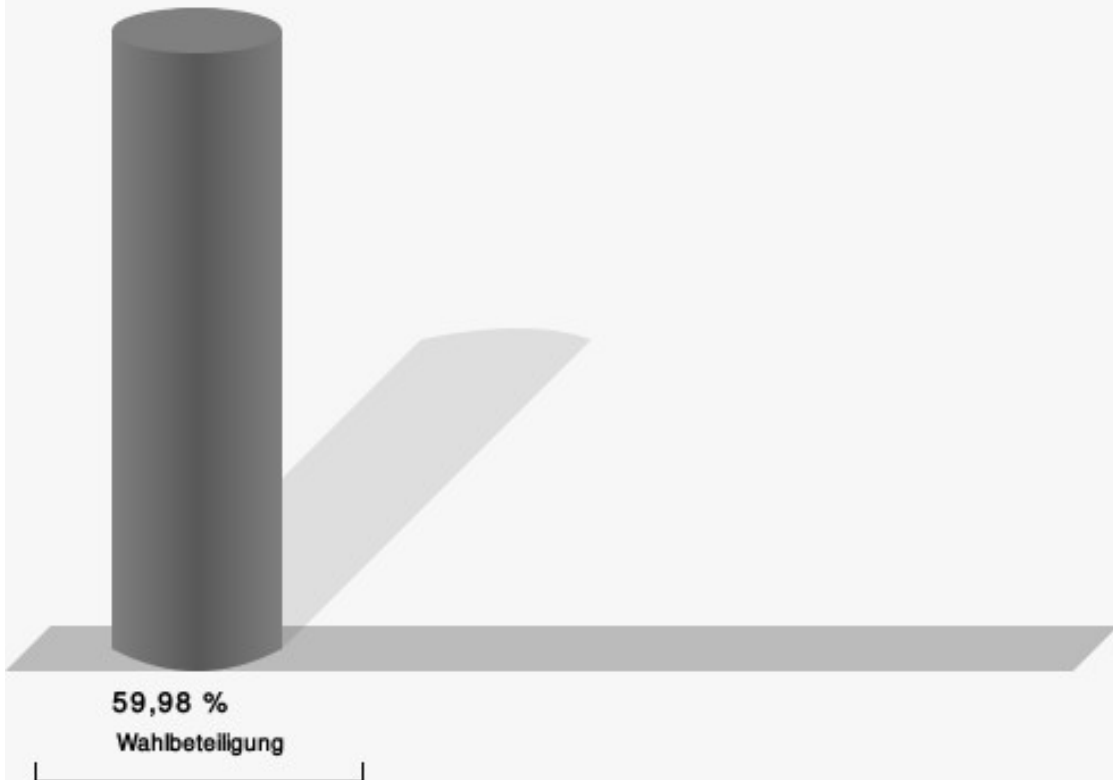
Kreuzau

	Anzahl	Prozent
CDU	1.149	43,29 %
SPD	565	21,29 %
GRÜNE	556	20,95 %
DIE LINKE	71	2,68 %
UWG	39	1,47 %
FDP	113	4,26 %
PIRATEN	27	1,02 %
AfD	134	5,05 %



CDU = Christlich Demokratische Union Deutschlands
 SPD = Sozialdemokratische Partei Deutschlands
 FDP = Freie Demokratische Partei
 AfD = Alternative für Deutschland

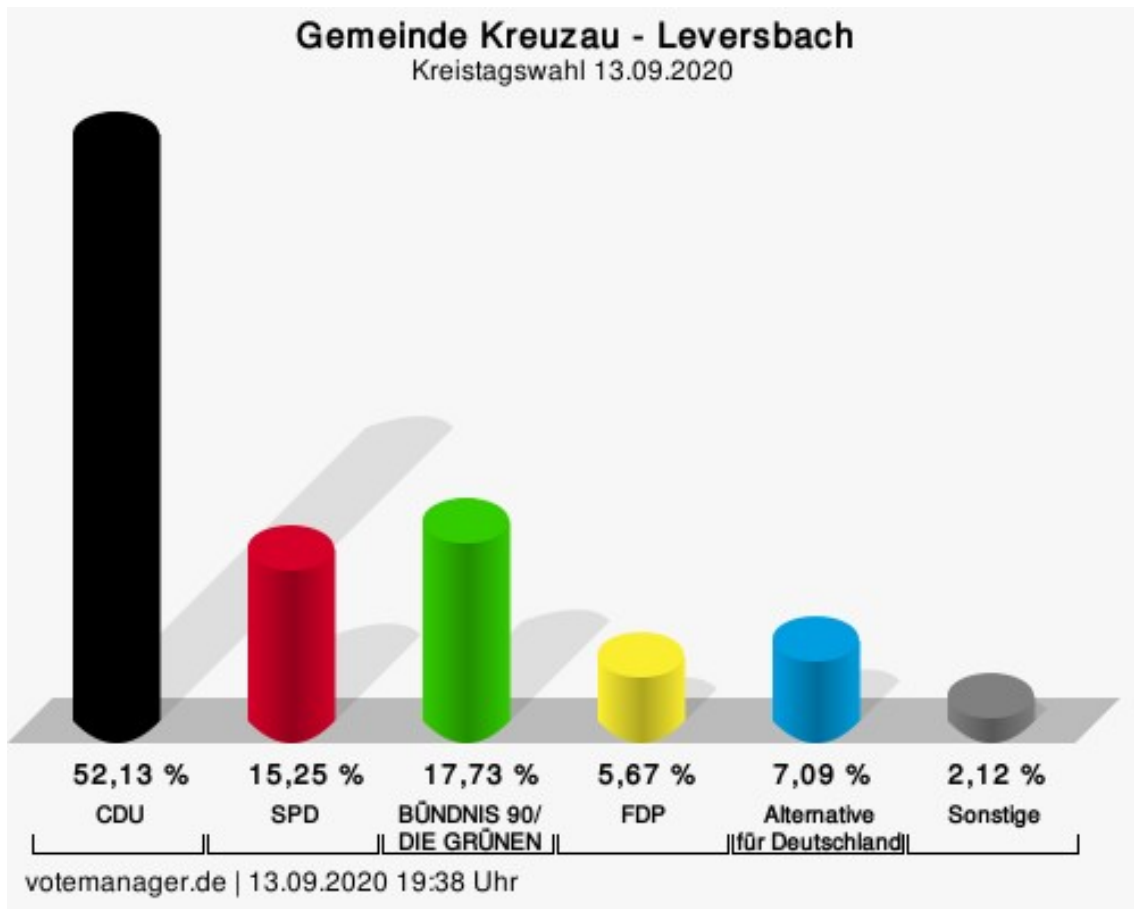
Wahlbeteiligung



votemanager.de | 14.09.2020 11:19 Uhr - 5 von 5 Ergebnissen

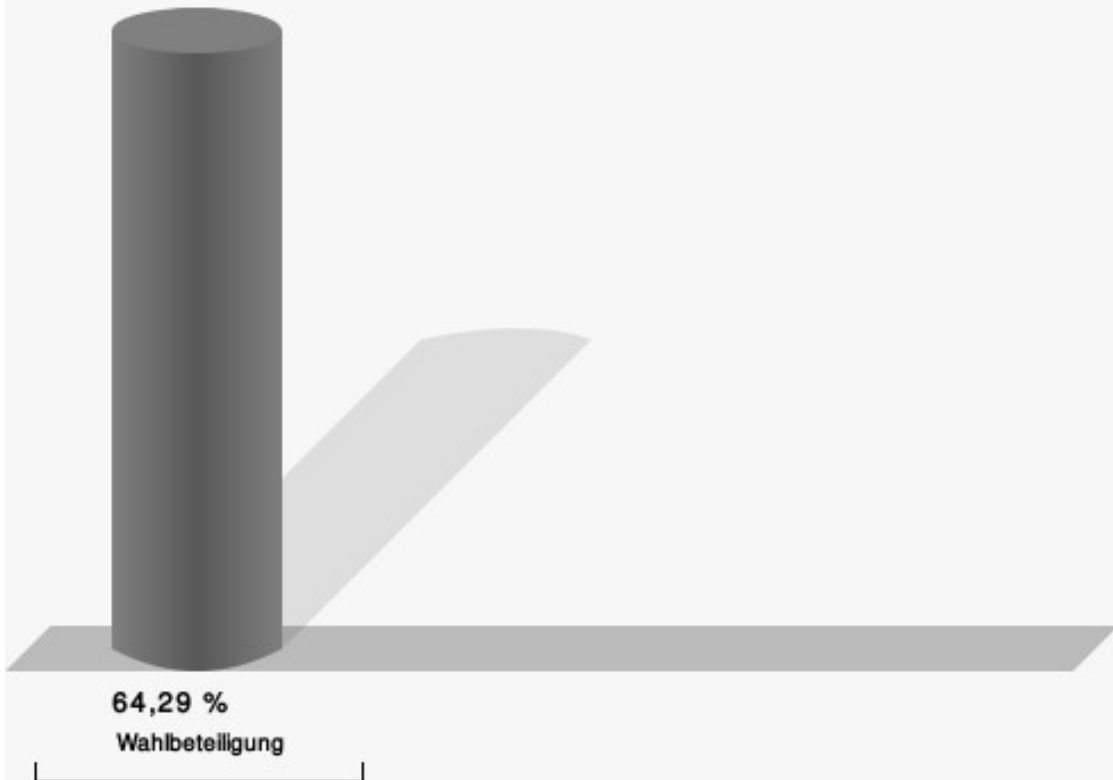
Leversbach

	Anzahl	Prozent
CDU	147	52,13 %
SPD	43	15,25 %
GRÜNE	50	17,73 %
DIE LINKE	5	1,77 %
UWG	0	0,00 %
FDP	16	5,67 %
PIRATEN	1	0,35 %
AfD	20	7,09 %



CDU = Christlich Demokratische Union Deutschlands
 SPD = Sozialdemokratische Partei Deutschlands
 FDP = Freie Demokratische Partei

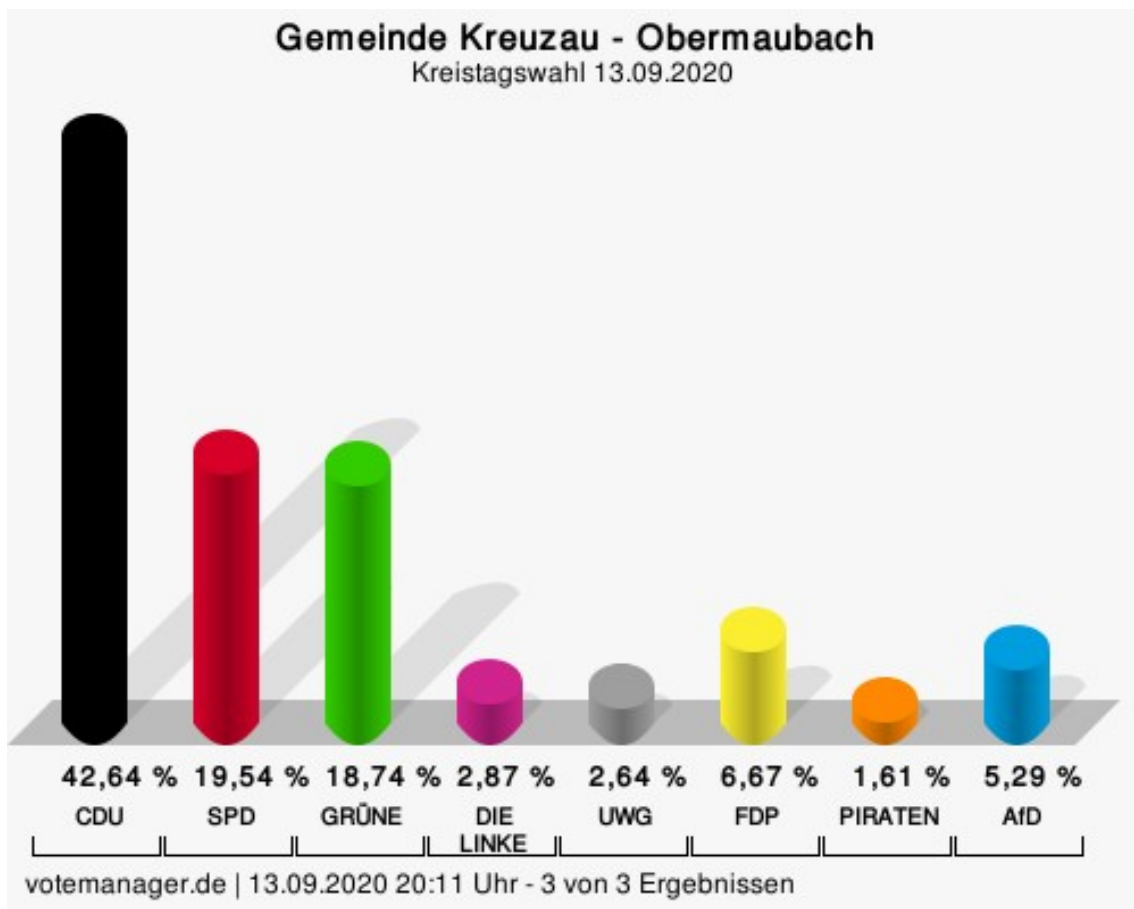
Wahlbeteiligung



votemanager.de | 13.09.2020 19:38 Uhr

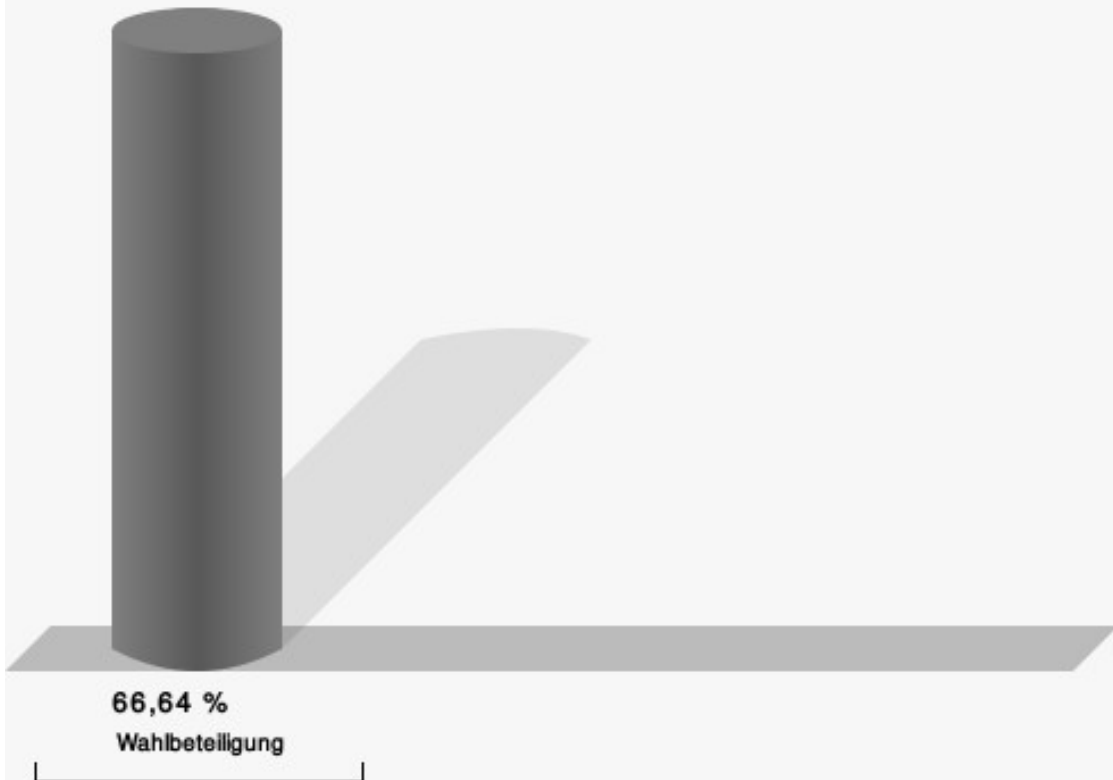
Obermaubach

	Anzahl	Prozent
CDU	371	42,64 %
SPD	170	19,54 %
GRÜNE	163	18,74 %
DIE LINKE	25	2,87 %
UWG	23	2,64 %
FDP	58	6,67 %
PIRATEN	14	1,61 %
AfD	46	5,29 %



CDU = Christlich Demokratische Union Deutschlands
 SPD = Sozialdemokratische Partei Deutschlands
 GRÜNE = BÜNDNIS 90/DIE GRÜNEN
 UWG = Unabhängige Wählergemeinschaft
 FDP = Freie Demokratische Partei
 PIRATEN = Piratenpartei Deutschland
 AfD = Alternative für Deutschland

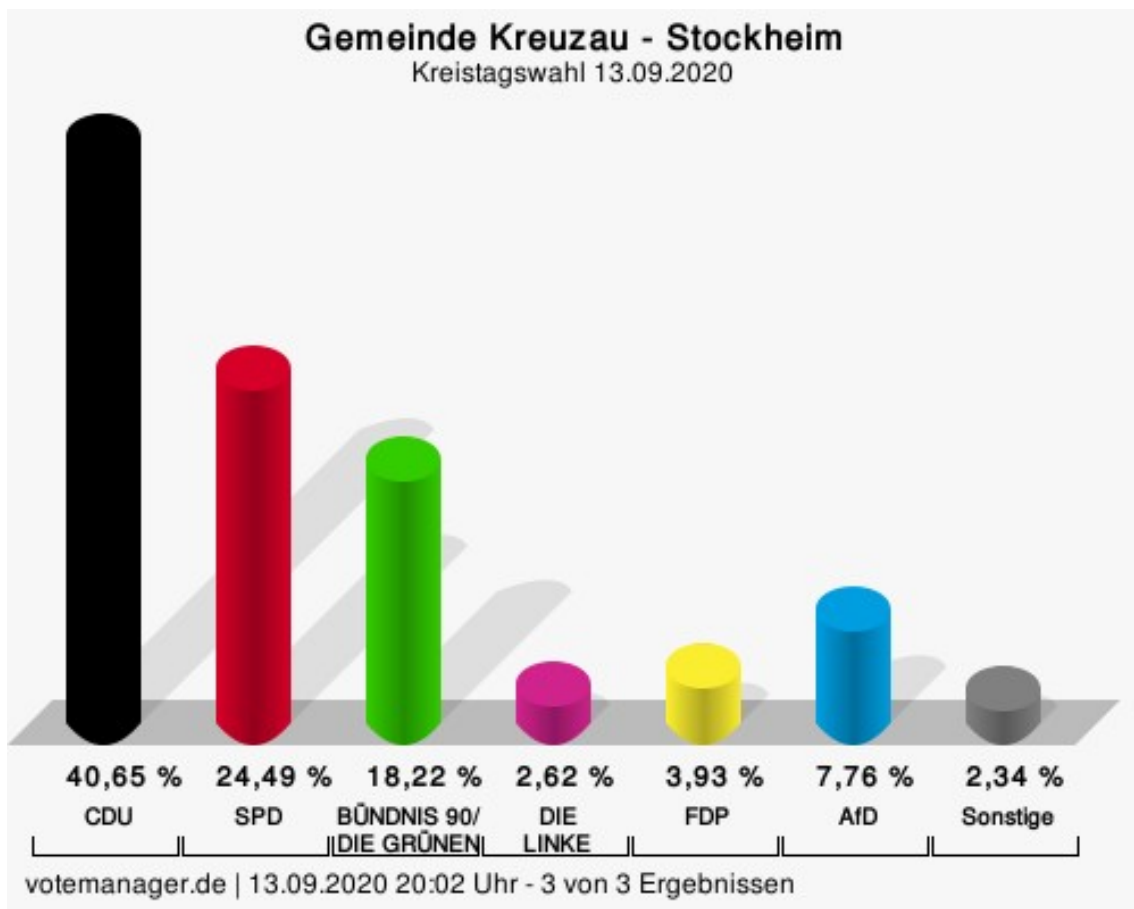
Wahlbeteiligung



votemanager.de | 13.09.2020 20:11 Uhr - 3 von 3 Ergebnissen

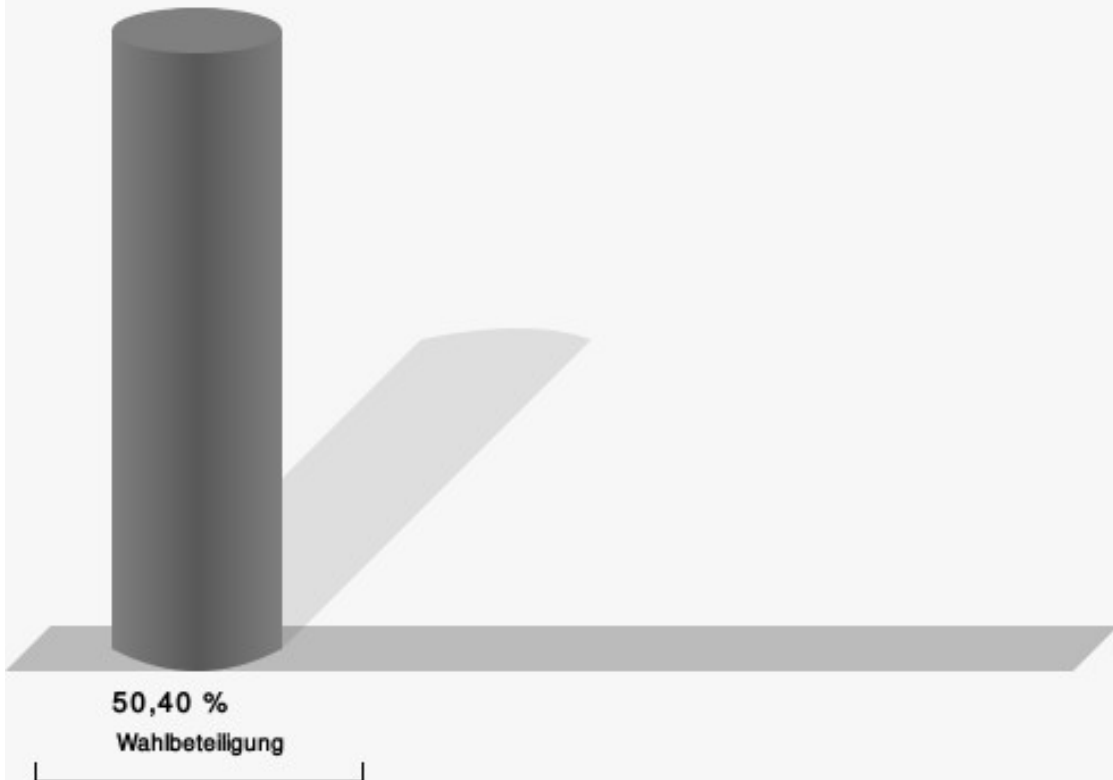
Stockheim

	Anzahl	Prozent
CDU	435	40,65 %
SPD	262	24,49 %
GRÜNE	195	18,22 %
DIE LINKE	28	2,62 %
UWG	14	1,31 %
FDP	42	3,93 %
PIRATEN	11	1,03 %
AfD	83	7,76 %



CDU = Christlich Demokratische Union Deutschlands
 SPD = Sozialdemokratische Partei Deutschlands
 FDP = Freie Demokratische Partei
 AfD = Alternative für Deutschland

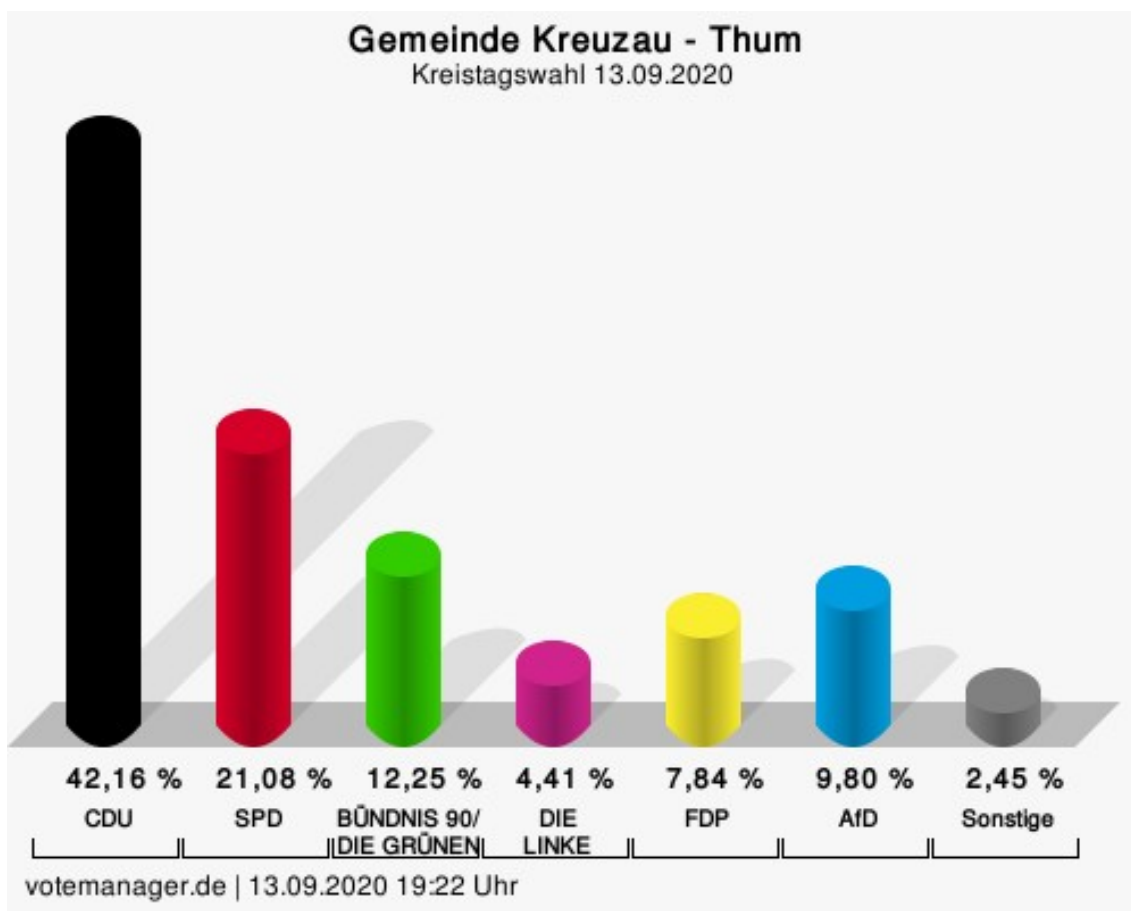
Wahlbeteiligung



votemanager.de | 13.09.2020 20:02 Uhr - 3 von 3 Ergebnissen

Thum

	Anzahl	Prozent
CDU	86	42,16 %
SPD	43	21,08 %
GRÜNE	25	12,25 %
DIE LINKE	9	4,41 %
UWG	2	0,98 %
FDP	16	7,84 %
PIRATEN	3	1,47 %
AfD	20	9,80 %



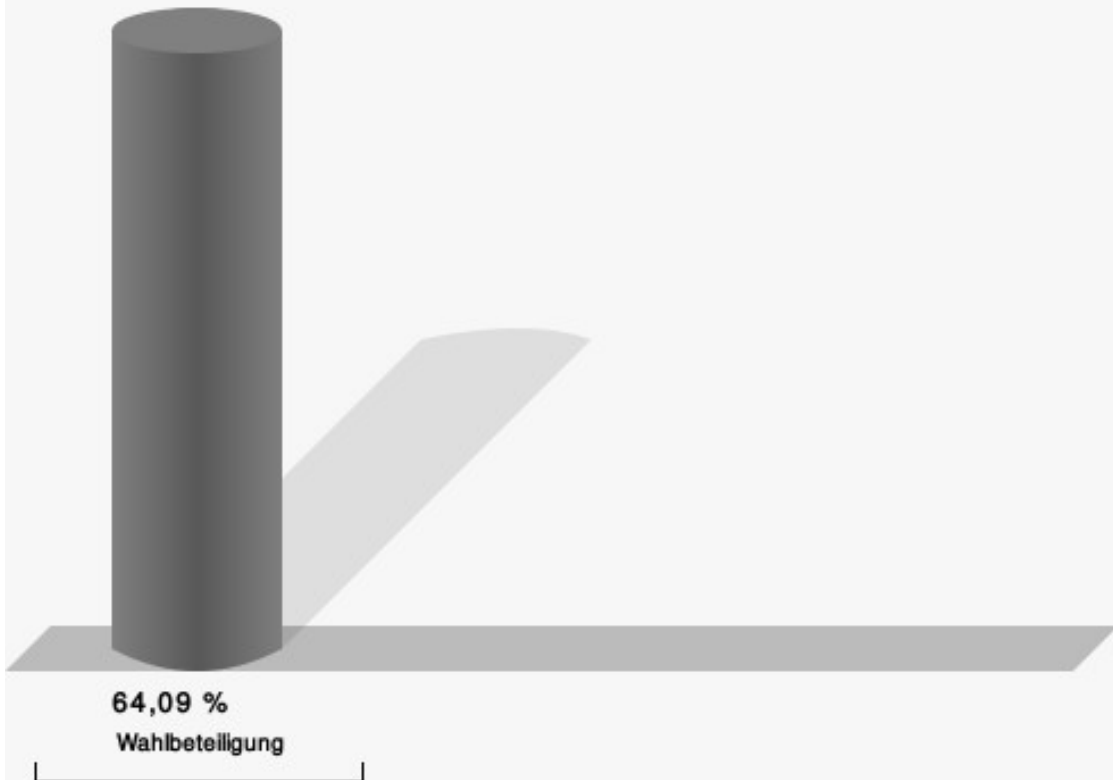
CDU = Christlich Demokratische Union Deutschlands

SPD = Sozialdemokratische Partei Deutschlands

FDP = Freie Demokratische Partei

AfD = Alternative für Deutschland

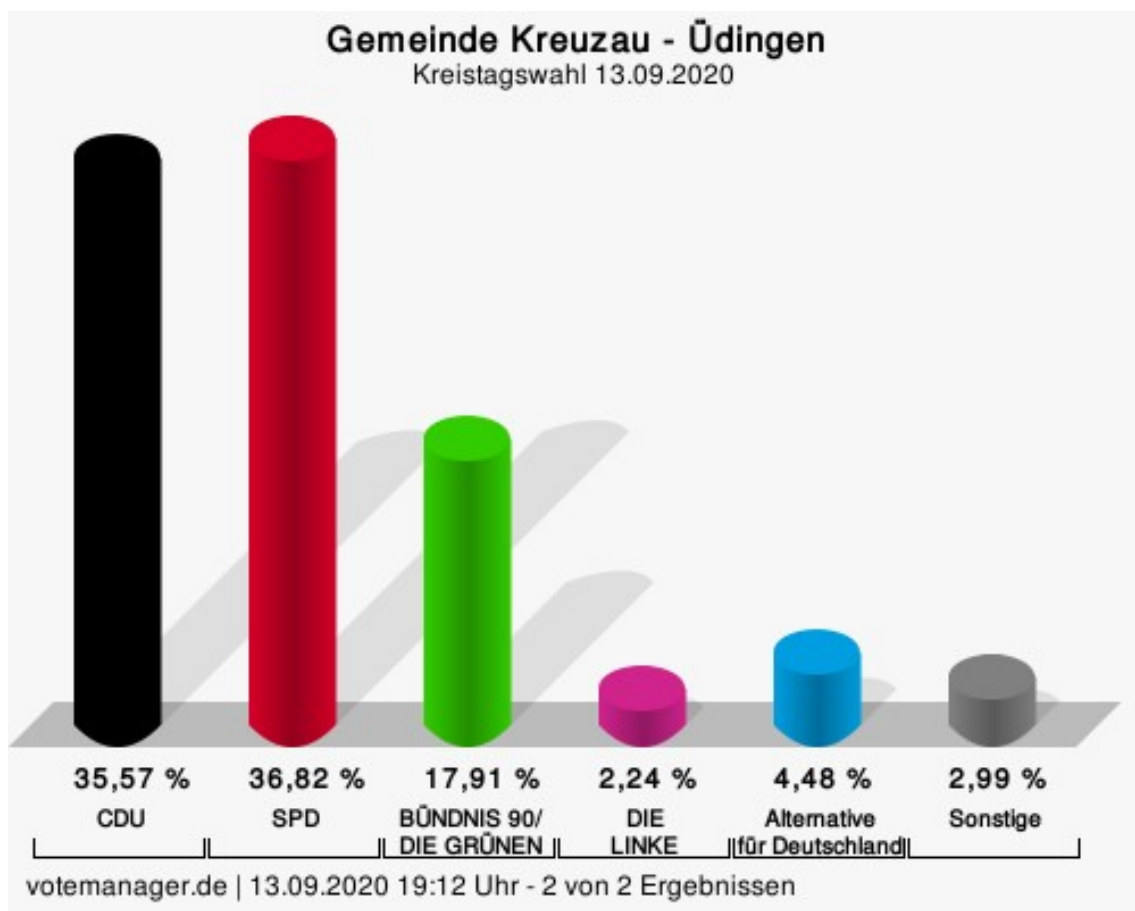
Wahlbeteiligung



votemanager.de | 13.09.2020 19:22 Uhr

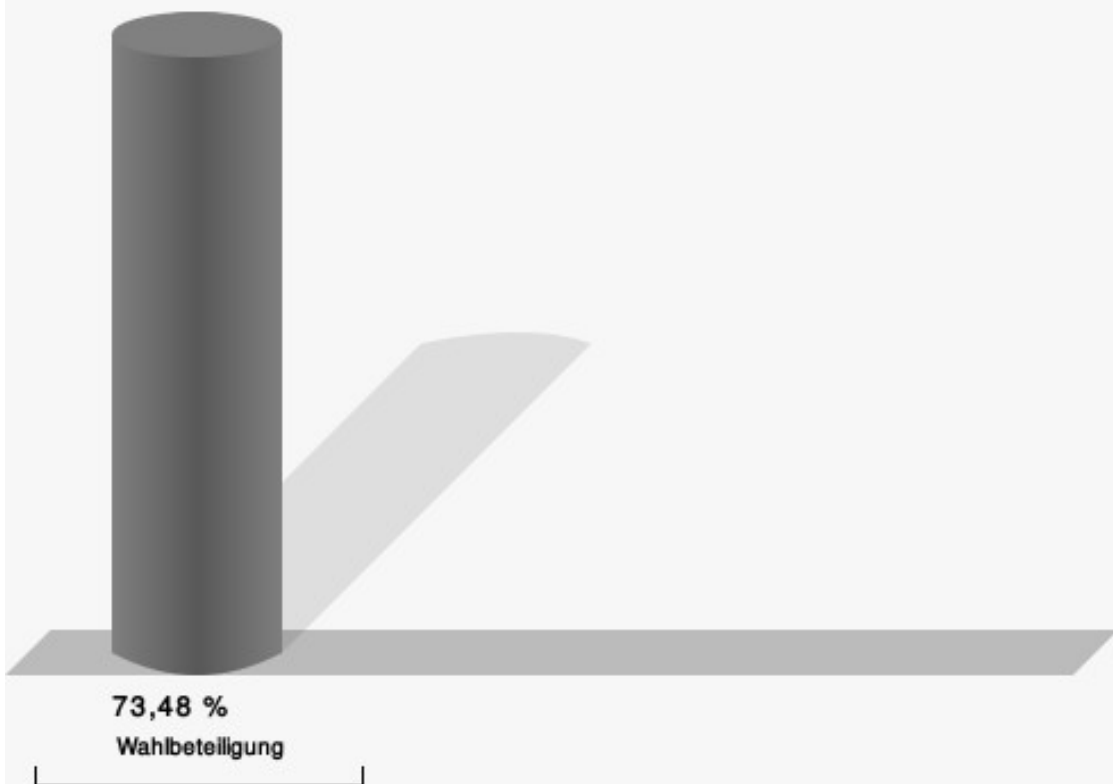
Üdingen

	Anzahl	Prozent
CDU	143	35,57 %
SPD	148	36,82 %
GRÜNE	72	17,91 %
DIE LINKE	9	2,24 %
UWG	3	0,75 %
FDP	5	1,24 %
PIRATEN	4	1,00 %
AfD	18	4,48 %



CDU = Christlich Demokratische Union Deutschlands
SPD = Sozialdemokratische Partei Deutschlands

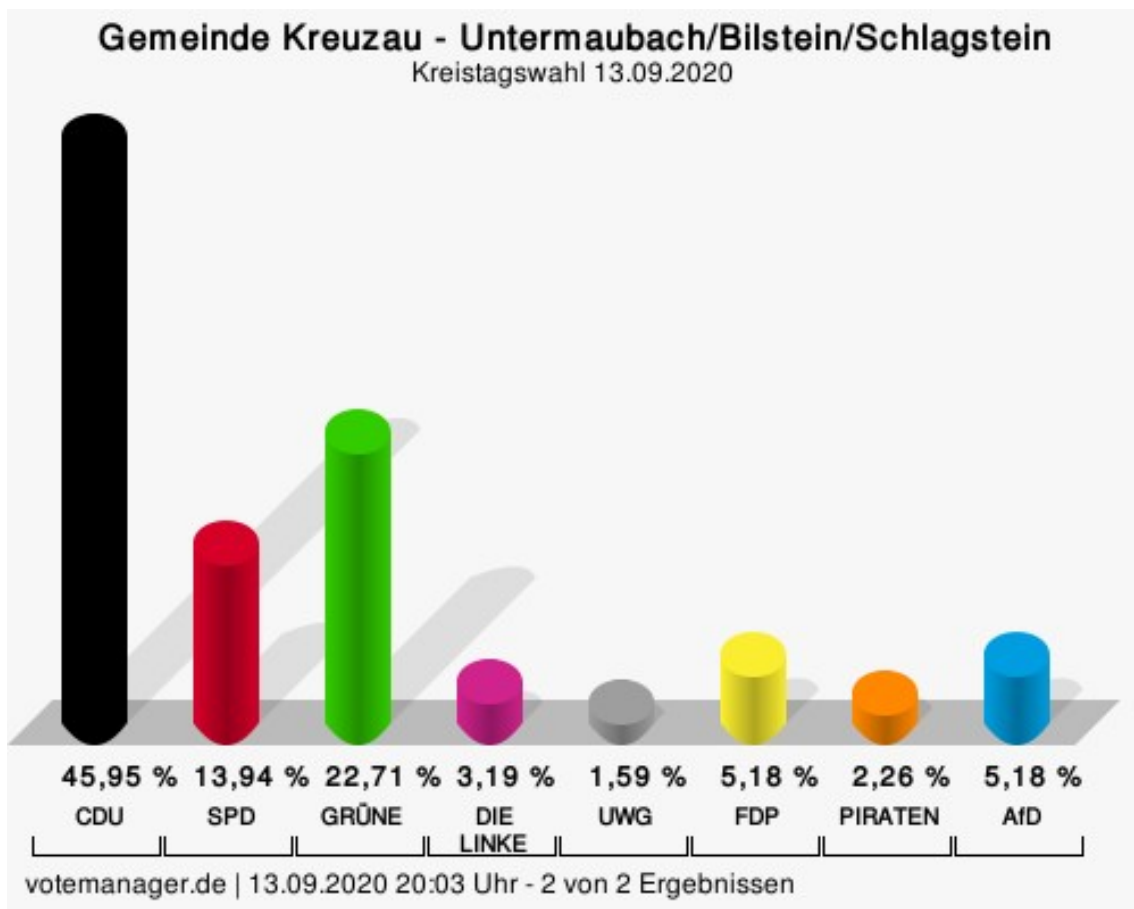
Wahlbeteiligung



votemanager.de | 13.09.2020 19:12 Uhr - 2 von 2 Ergebnissen

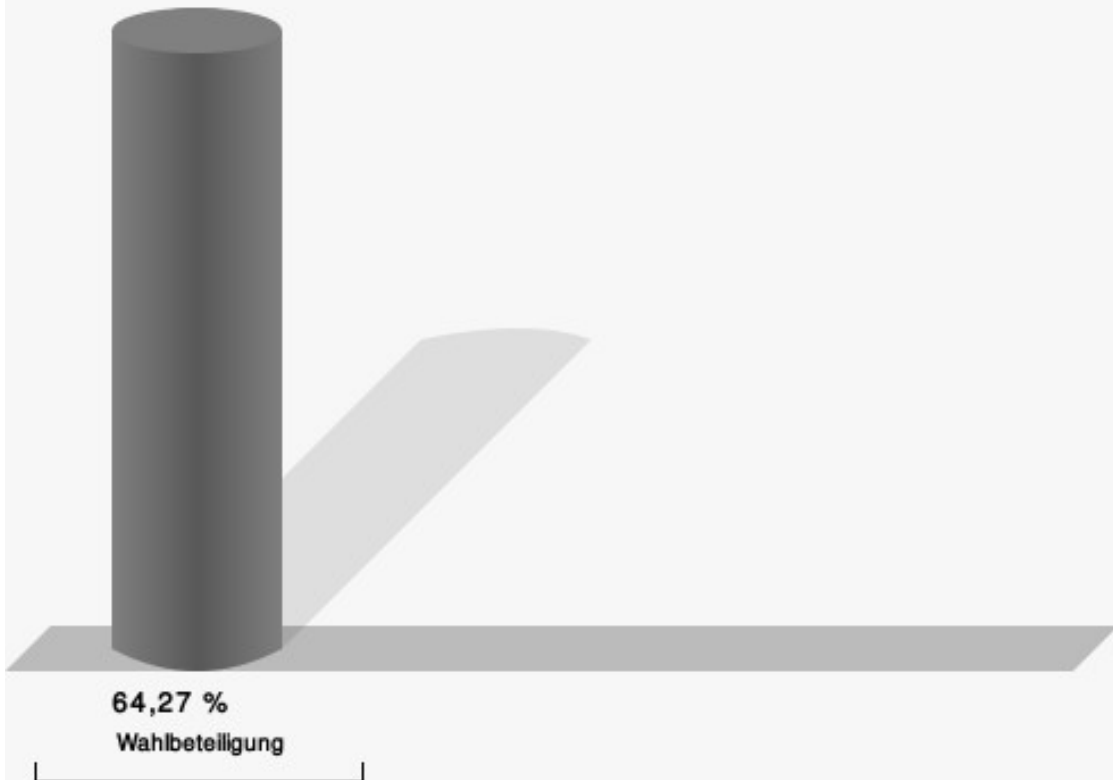
Untermaubach/Bilstein/Schlagstein

	Anzahl	Prozent
CDU	346	45,95 %
SPD	105	13,94 %
GRÜNE	171	22,71 %
DIE LINKE	24	3,19 %
UWG	12	1,59 %
FDP	39	5,18 %
PIRATEN	17	2,26 %
AfD	39	5,18 %



CDU = Christlich Demokratische Union Deutschlands
 SPD = Sozialdemokratische Partei Deutschlands
 GRÜNE = BÜNDNIS 90/DIE GRÜNEN
 UWG = Unabhängige Wählergemeinschaft
 FDP = Freie Demokratische Partei
 PIRATEN = Piratenpartei Deutschland
 AfD = Alternative für Deutschland

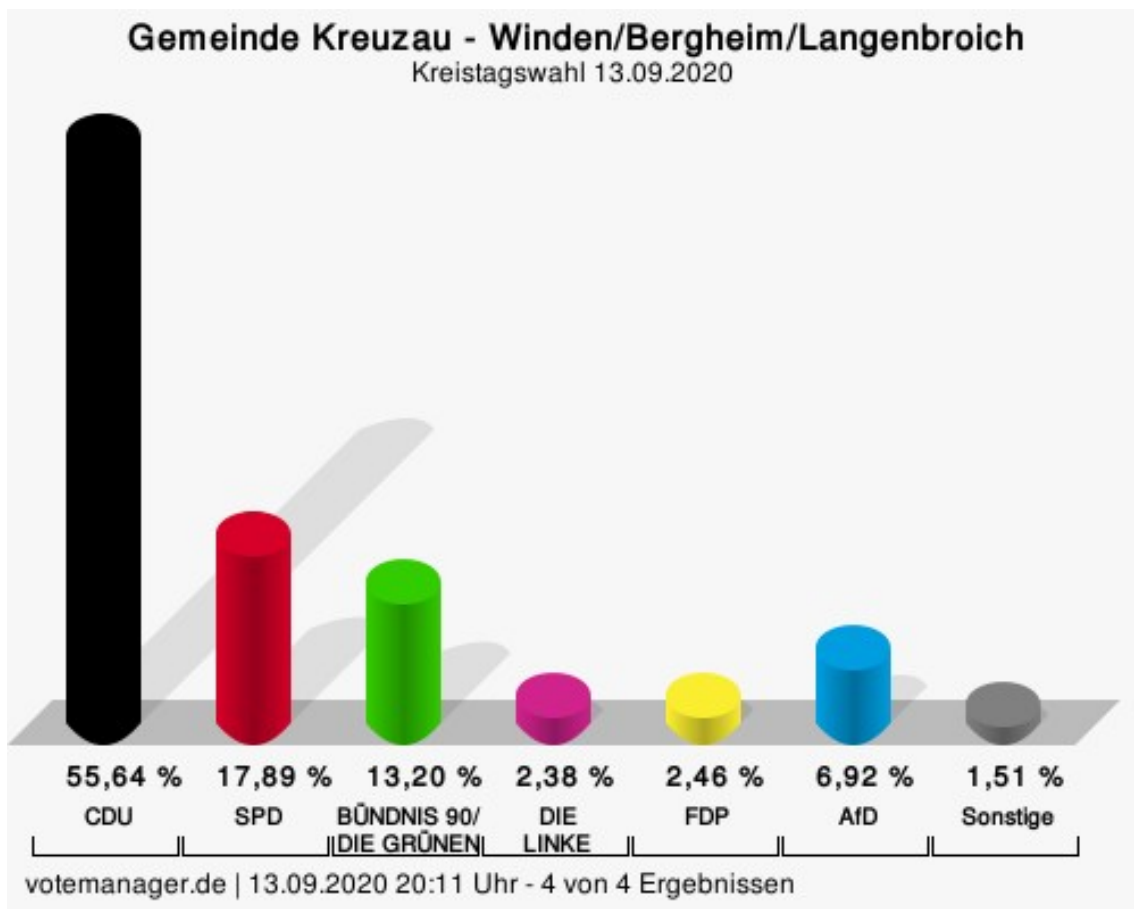
Wahlbeteiligung



votemanager.de | 13.09.2020 20:03 Uhr - 2 von 2 Ergebnissen

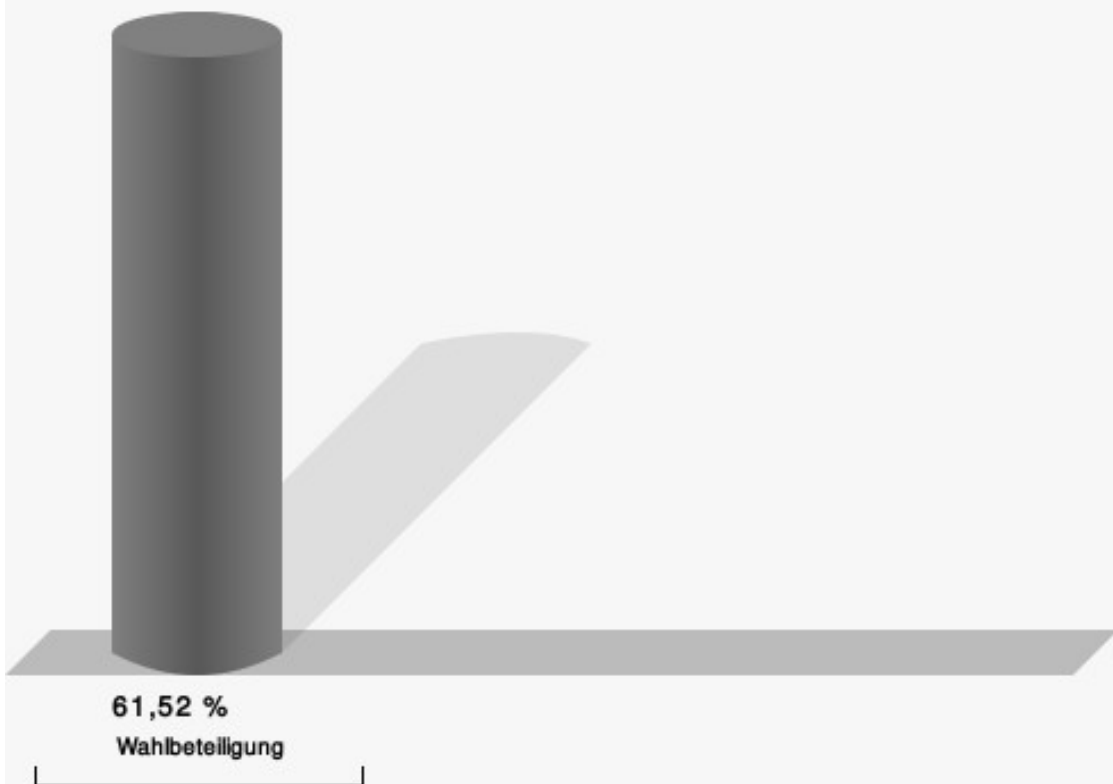
Winden/Bergheim/Langenbroich

	Anzahl	Prozent
CDU	700	55,64 %
SPD	225	17,89 %
GRÜNE	166	13,20 %
DIE LINKE	30	2,38 %
UWG	10	0,79 %
FDP	31	2,46 %
PIRATEN	9	0,72 %
AfD	87	6,92 %



CDU = Christlich Demokratische Union Deutschlands
 SPD = Sozialdemokratische Partei Deutschlands
 FDP = Freie Demokratische Partei
 AfD = Alternative für Deutschland

Wahlbeteiligung



votemanager.de | 13.09.2020 20:11 Uhr - 4 von 4 Ergebnissen

Übersicht Ortsteile

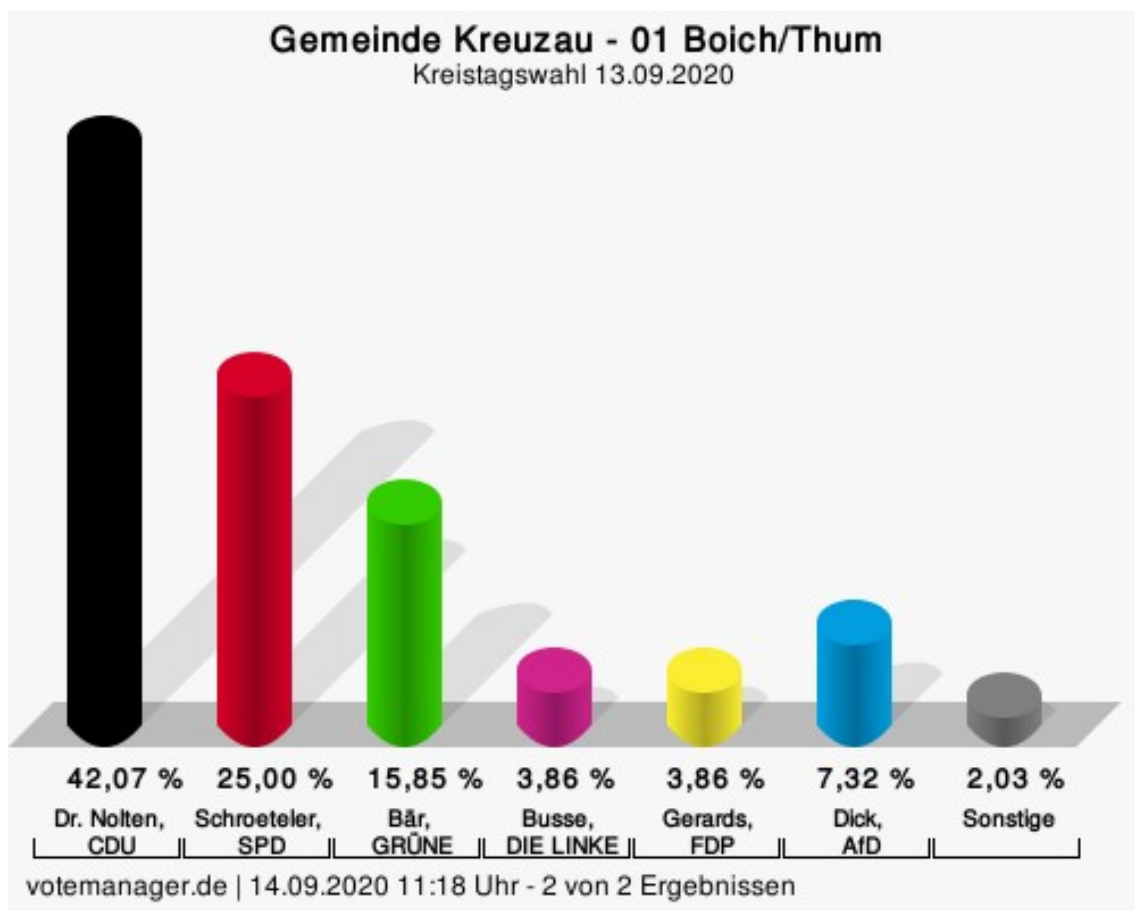
Zusammenstellung der Ergebnisse nach Ortsteilen

Ortsteil	Stand	Wahlberechtigte	Wahlbeteiligung	gültig	CDU	SPD	GRÜNE	DIE LINKE	UWG	FDP	PIRATEN	AfD
Bogheim	1 von 1	215	171 79,53 %	171 100,00 %	94 54,97 %	25 14,62 %	30 17,54 %	1 0,58 %	4 2,34 %	8 4,68 %	1 0,58 %	8 4,68 %
Boich	1 von 1	460	296 64,35 %	288 97,30 %	121 42,01 %	80 27,78 %	53 18,40 %	10 3,47 %	2 0,69 %	3 1,04 %	3 1,04 %	16 5,56 %
Drove	2 von 2	1.757	1.101 62,66 %	1.072 97,37 %	522 48,69 %	195 18,19 %	186 17,35 %	24 2,24 %	15 1,40 %	49 4,57 %	15 1,40 %	66 6,16 %
Kreuzau	5 von 5	4.495	2.696 59,98 %	2.654 98,44 %	1.149 43,29 %	565 21,29 %	556 20,95 %	71 2,68 %	39 1,47 %	113 4,26 %	27 1,02 %	134 5,05 %
Leversbach	1 von 1	448	288 64,29 %	282 97,92 %	147 52,13 %	43 15,25 %	50 17,73 %	5 1,77 %	0 0,00 %	16 5,67 %	1 0,35 %	20 7,09 %
Obermaubach	3 von 3	1.334	889 66,64 %	870 97,86 %	371 42,64 %	170 19,54 %	163 18,74 %	25 2,87 %	23 2,64 %	58 6,67 %	14 1,61 %	46 5,29 %
Stockheim	3 von 3	2.151	1.084 50,40 %	1.070 98,71 %	435 40,65 %	262 24,49 %	195 18,22 %	28 2,62 %	14 1,31 %	42 3,93 %	11 1,03 %	83 7,76 %
Thum	1 von 1	323	207 64,09 %	204 98,55 %	86 42,16 %	43 21,08 %	25 12,25 %	9 4,41 %	2 0,98 %	16 7,84 %	3 1,47 %	20 9,80 %
Üdingen	2 von 2	558	410 73,48 %	402 98,05 %	143 35,57 %	148 36,82 %	72 17,91 %	9 2,24 %	3 0,75 %	5 1,24 %	4 1,00 %	18 4,48 %
Untermaubach/Bilstein/Schlagstein	2 von 2	1.184	761 64,27 %	753 98,95 %	346 45,95 %	105 13,94 %	171 22,71 %	24 3,19 %	12 1,59 %	39 5,18 %	17 2,26 %	39 5,18 %
Winden/Bergheim/Langenbroich	4 von 4	2.058	1.266 61,52 %	1.258 99,37 %	700 55,64 %	225 17,89 %	166 13,20 %	30 2,38 %	10 0,79 %	31 2,46 %	9 0,72 %	87 6,92 %
Gemeinde Kreuzau	25 von 25	14.983	9.169 61,20 %	9.024 98,42 %	4.114 45,59 %	1.861 20,62 %	1.667 18,47 %	236 2,62 %	124 1,37 %	380 4,21 %	105 1,16 %	537 5,95 %

Wahlbezirke

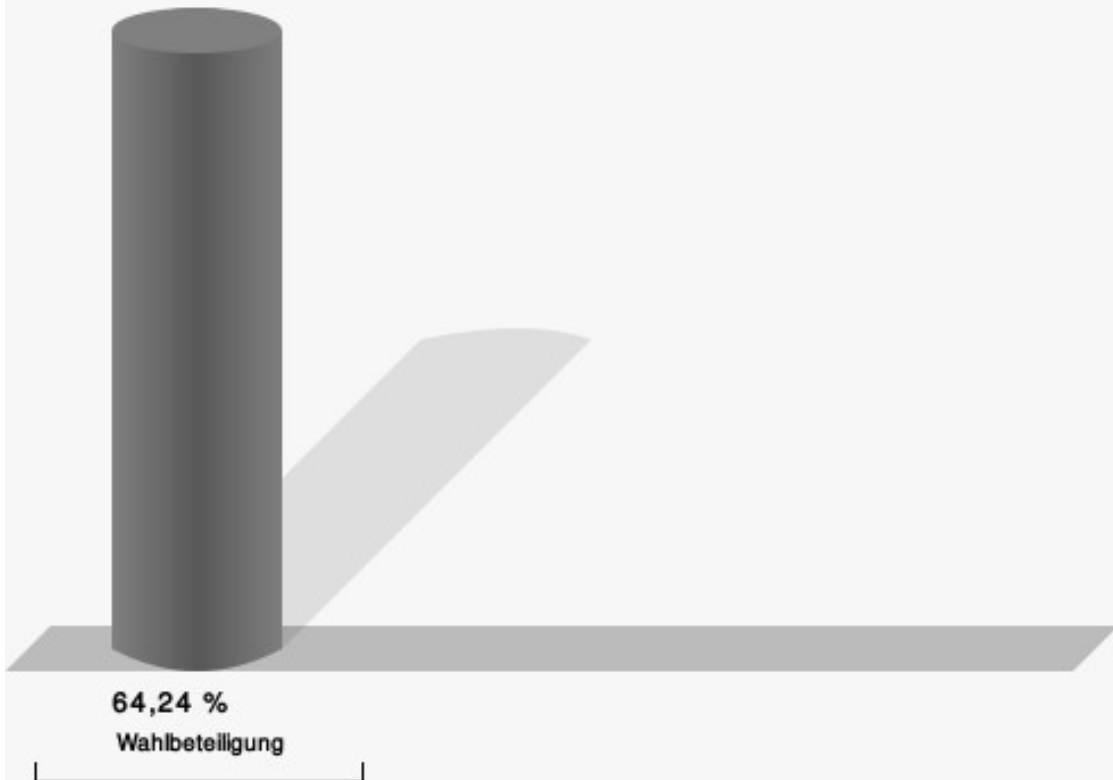
01 Boich/Thum

	Anzahl	Prozent
Dr. Nolten, CDU	207	42,07 %
Schroeteler, SPD	123	25,00 %
Bär, GRÜNE	78	15,85 %
Busse, DIE LINKE	19	3,86 %
Szymanski, UWG	4	0,81 %
Gerards, FDP	19	3,86 %
Herzog, PIRATEN	6	1,22 %
Dick, AfD	36	7,32 %



Dr. Nolten, CDU = Dr. Ralf Nolten, Christlich Demokratische Union Deutschlands
Schroeteler, SPD = Rolf Schroeteler, Sozialdemokratische Partei Deutschlands
Bär, GRÜNE = Britta Bär, BÜNDNIS 90/DIE GRÜNEN
Busse, DIE LINKE = Hartwig Busse, DIE LINKE
Gerards, FDP = Elmar Gerards, Freie Demokratische Partei
Dick, AfD = Ralf Josef Matthias Dick, Alternative für Deutschland

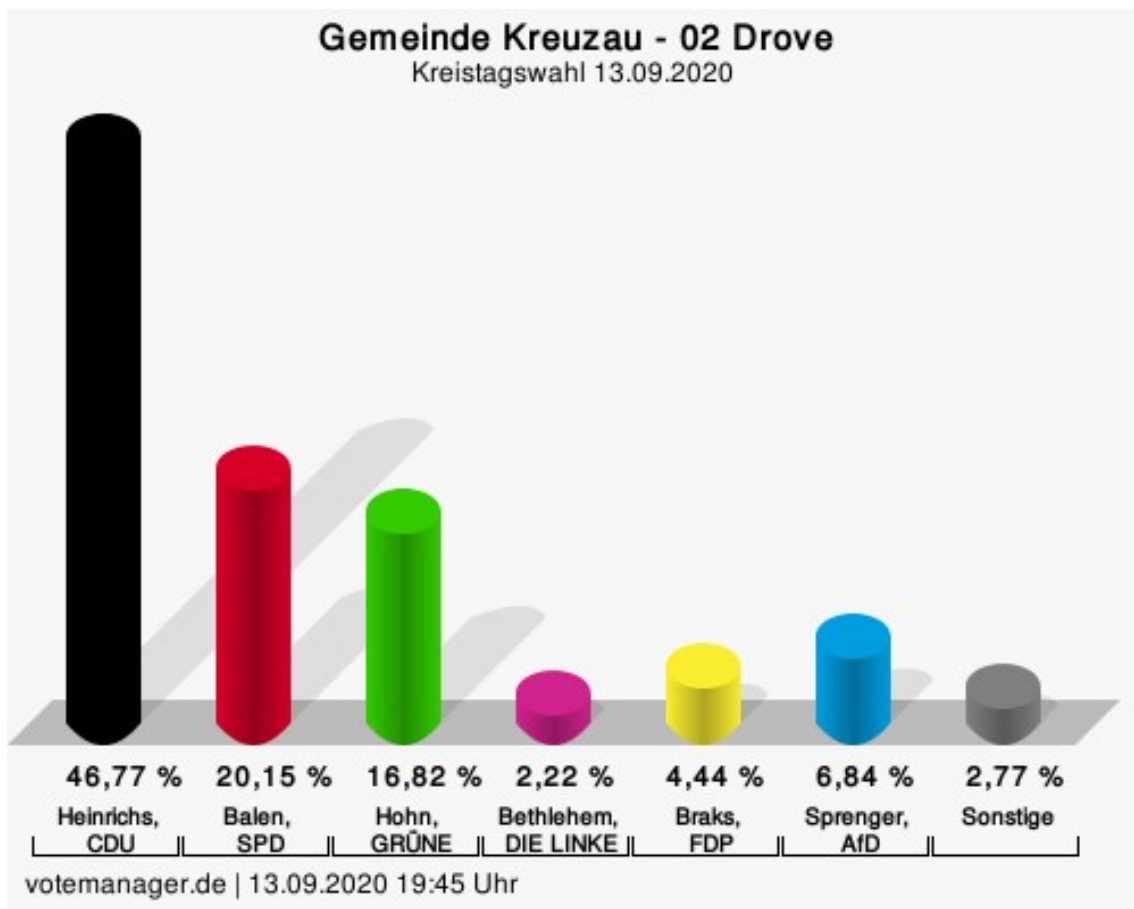
Wahlbeteiligung



votemanager.de | 14.09.2020 11:18 Uhr - 2 von 2 Ergebnissen

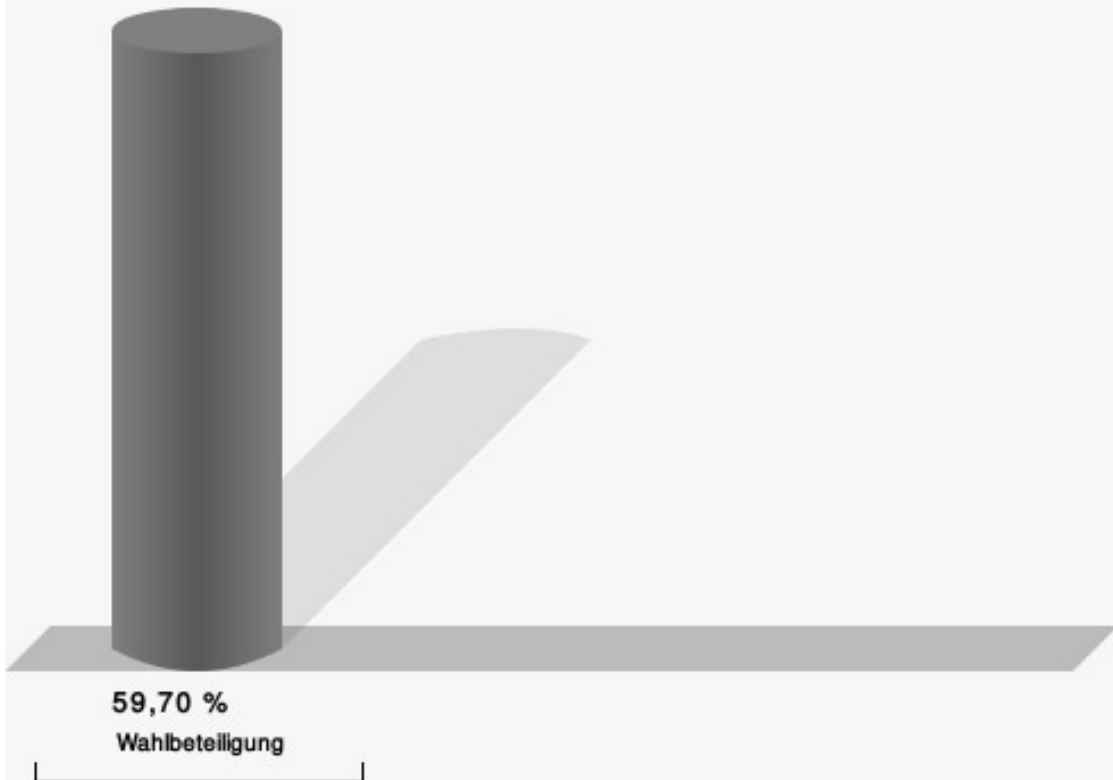
02 Drove

	Anzahl	Prozent
Heinrichs, CDU	253	46,77 %
Balen, SPD	109	20,15 %
Hohn, GRÜNE	91	16,82 %
Bethlehem, DIE LINKE	12	2,22 %
Powalka, UWG	5	0,92 %
Braks, FDP	24	4,44 %
Dr. Süreth, PIRATEN	10	1,85 %
Sprenger, AfD	37	6,84 %



Heinrichs, CDU = Stefanie Heinrichs, Christlich Demokratische Union Deutschlands
 Balen, SPD = Yvonne Balen, Sozialdemokratische Partei Deutschlands
 Hohn, GRÜNE = Astrid Hohn, BÜNDNIS 90/DIE GRÜNEN
 Bethlehem, DIE LINKE = Pieter Bethlehem, DIE LINKE
 Braks, FDP = Egbert Braks, Freie Demokratische Partei
 Sprenger, AfD = Markus Sprenger, Alternative für Deutschland

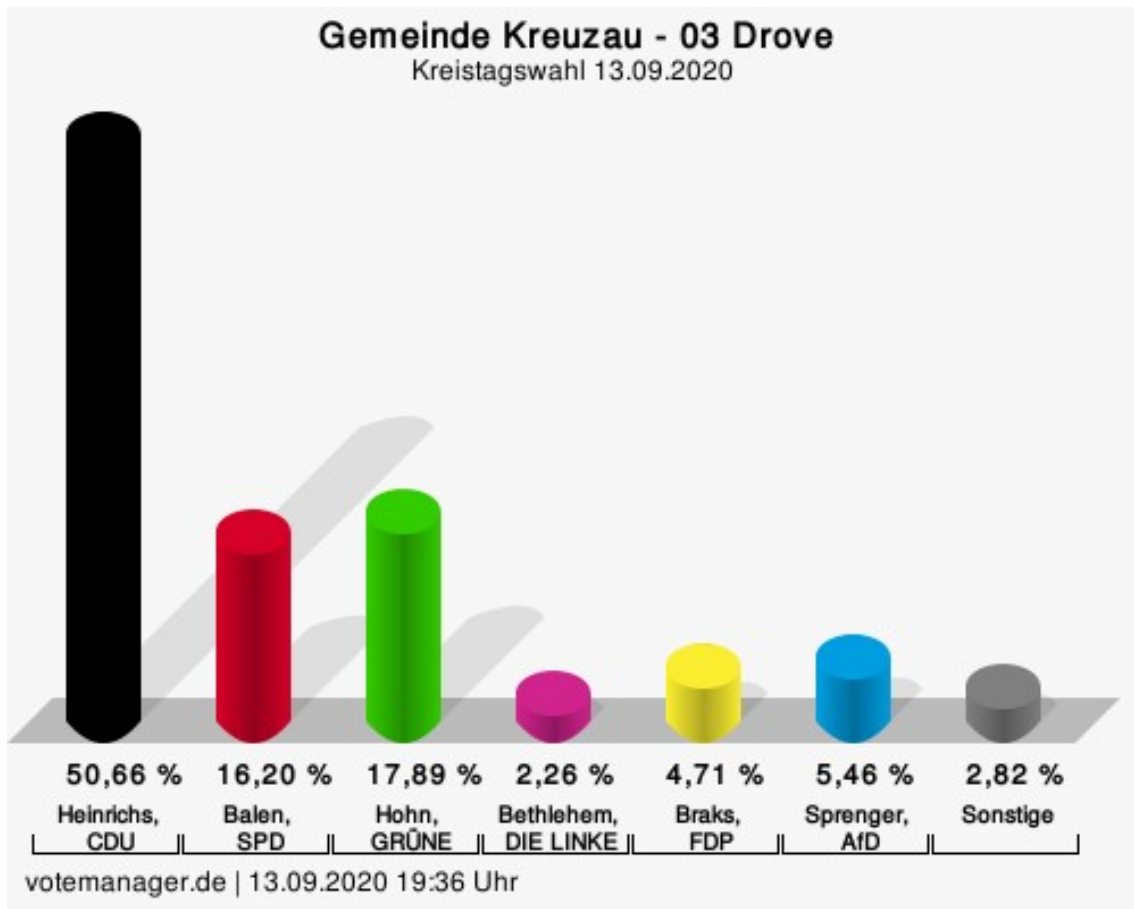
Wahlbeteiligung



votemanager.de | 13.09.2020 19:45 Uhr

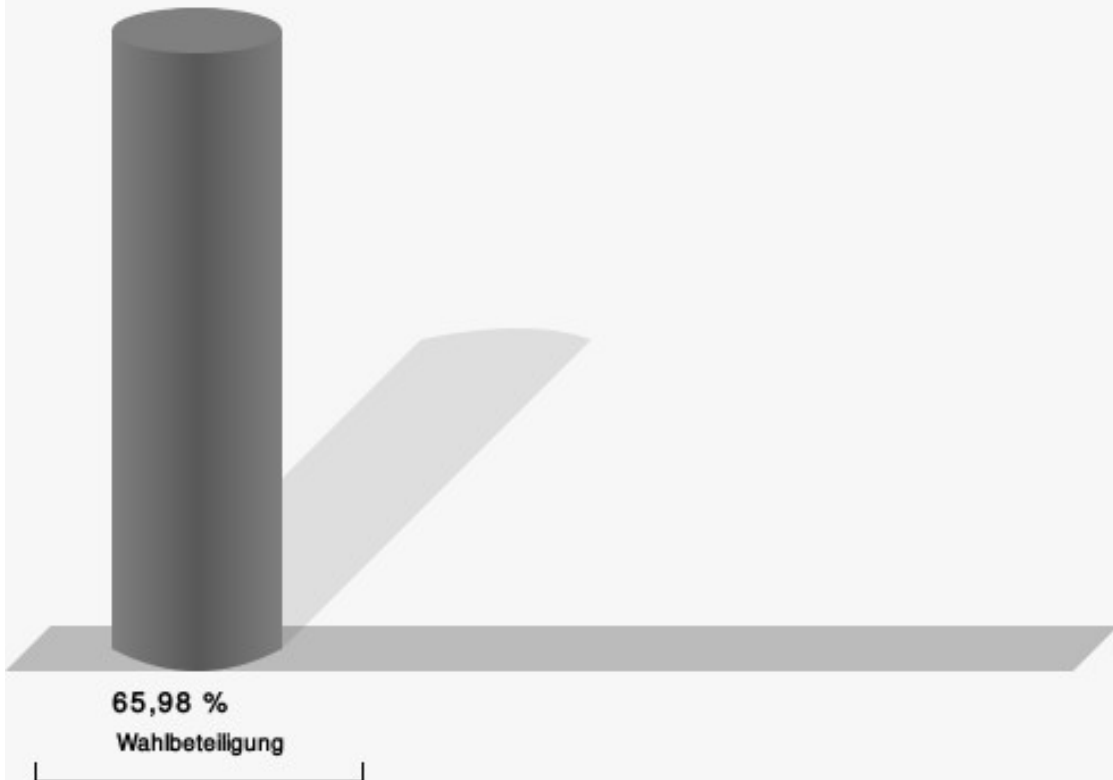
03 Drove

	Anzahl	Prozent
Heinrichs, CDU	269	50,66 %
Balen, SPD	86	16,20 %
Hohn, GRÜNE	95	17,89 %
Bethlehem, DIE LINKE	12	2,26 %
Powalka, UWG	10	1,88 %
Braks, FDP	25	4,71 %
Dr. Süreth, PIRATEN	5	0,94 %
Sprenger, AfD	29	5,46 %



Heinrichs, CDU = Stefanie Heinrichs, Christlich Demokratische Union Deutschlands
 Balen, SPD = Yvonne Balen, Sozialdemokratische Partei Deutschlands
 Hohn, GRÜNE = Astrid Hohn, BÜNDNIS 90/DIE GRÜNEN
 Bethlehem, DIE LINKE = Pieter Bethlehem, DIE LINKE
 Braks, FDP = Egbert Braks, Freie Demokratische Partei
 Sprenger, AfD = Markus Sprenger, Alternative für Deutschland

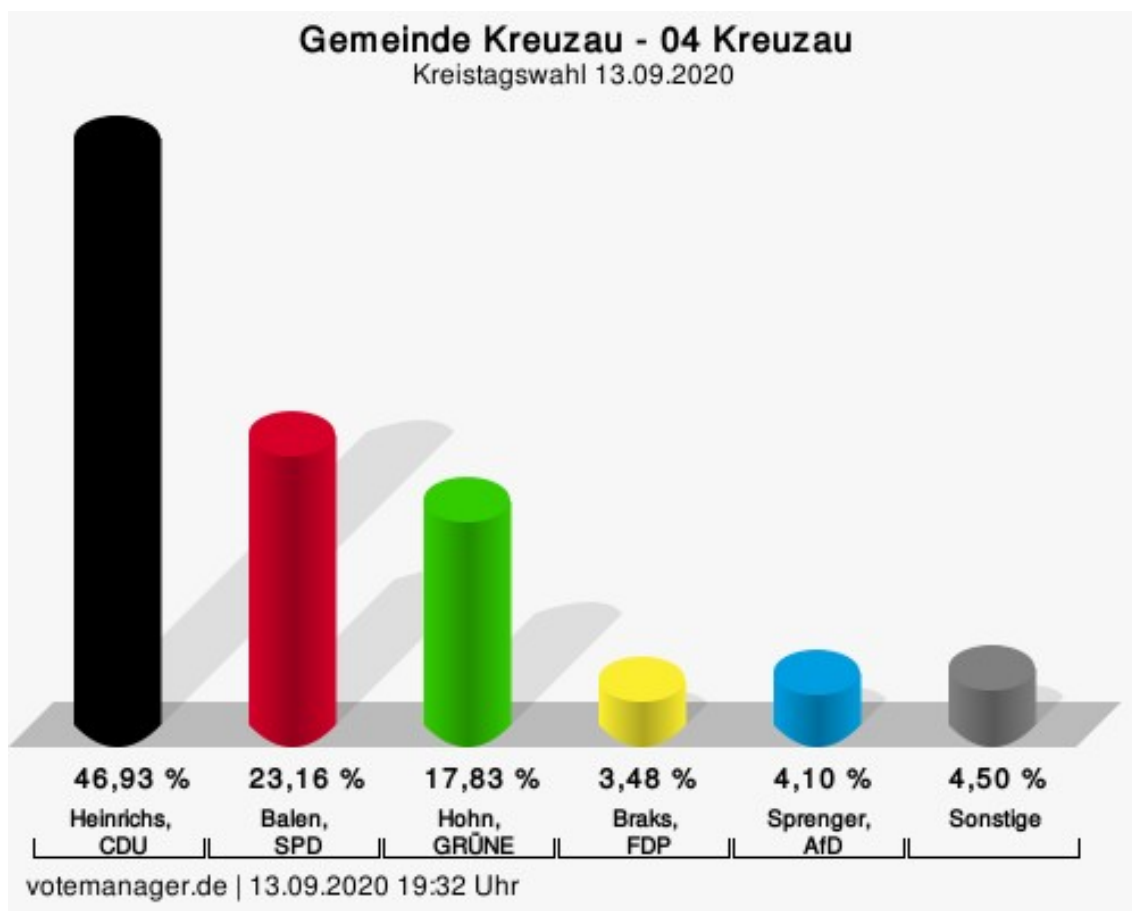
Wahlbeteiligung



votemanager.de | 13.09.2020 19:36 Uhr

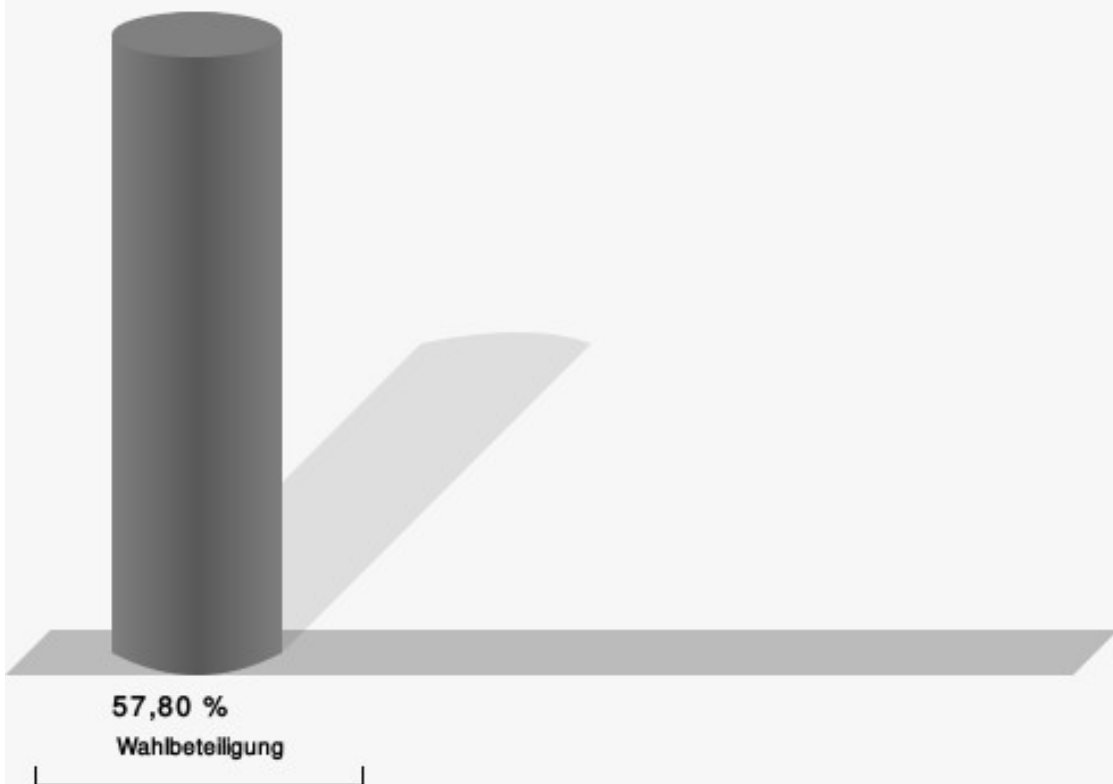
04 Kreuzau

	Anzahl	Prozent
Heinrichs, CDU	229	46,93 %
Balen, SPD	113	23,16 %
Hohn, GRÜNE	87	17,83 %
Bethlehem, DIE LINKE	7	1,43 %
Powalka, UWG	8	1,64 %
Braks, FDP	17	3,48 %
Dr. Süreth, PIRATEN	7	1,43 %
Sprenger, AfD	20	4,10 %



Heinrichs, CDU = Stefanie Heinrichs, Christlich Demokratische Union Deutschlands
 Balen, SPD = Yvonne Balen, Sozialdemokratische Partei Deutschlands
 Hohn, GRÜNE = Astrid Hohn, BÜNDNIS 90/DIE GRÜNEN
 Braks, FDP = Egbert Braks, Freie Demokratische Partei
 Sprenger, AfD = Markus Sprenger, Alternative für Deutschland

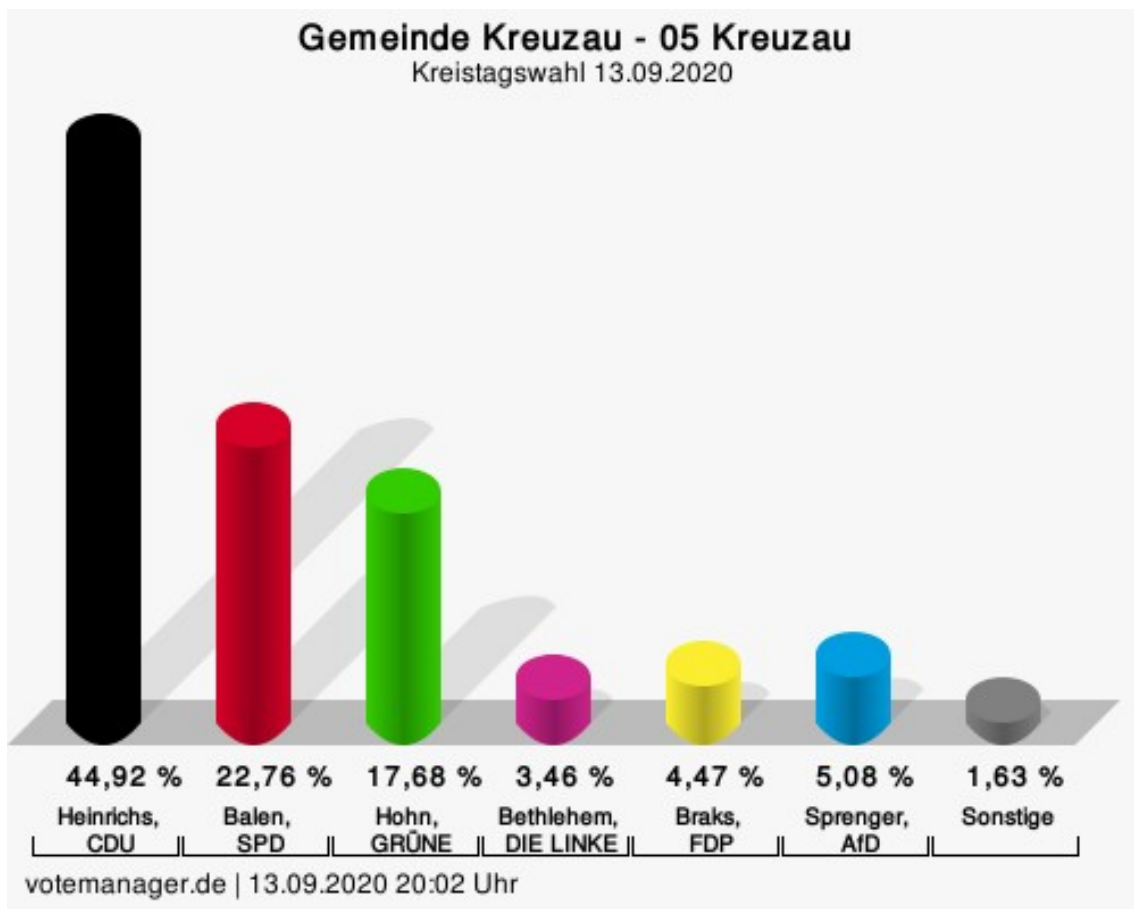
Wahlbeteiligung



votemanager.de | 13.09.2020 19:32 Uhr

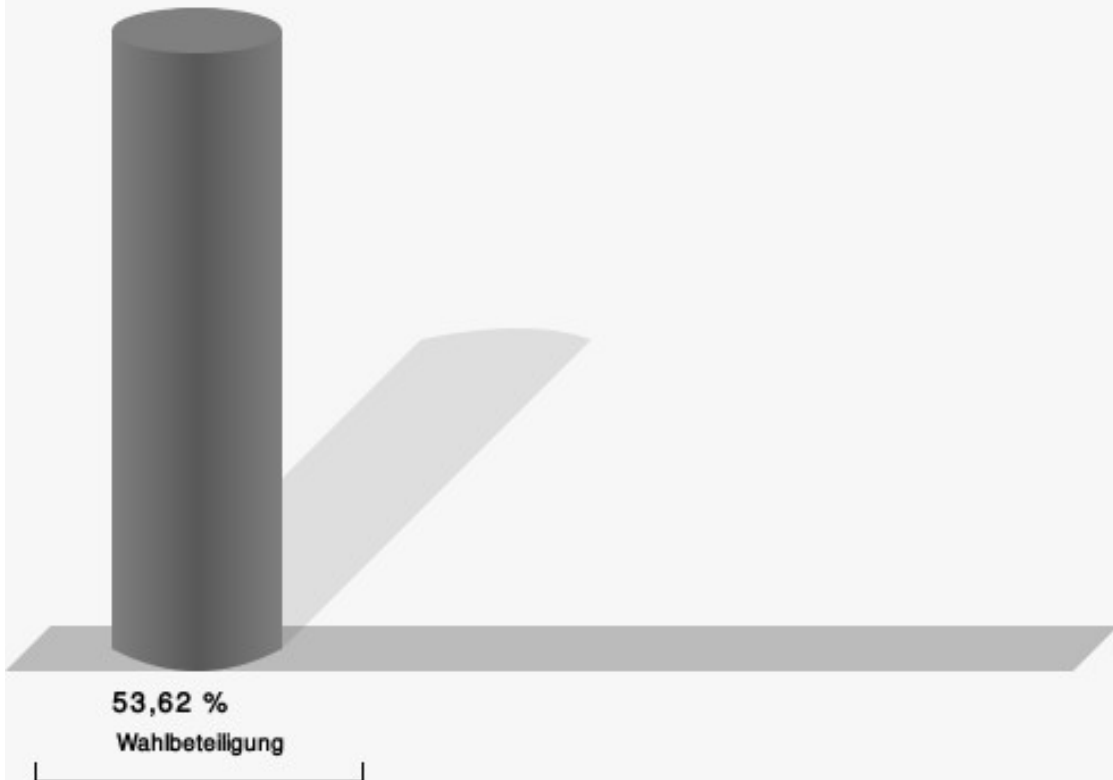
05 Kreuzau

	Anzahl	Prozent
Heinrichs, CDU	221	44,92 %
Balen, SPD	112	22,76 %
Hohn, GRÜNE	87	17,68 %
Bethlehem, DIE LINKE	17	3,46 %
Powalka, UWG	5	1,02 %
Braks, FDP	22	4,47 %
Dr. Süreth, PIRATEN	3	0,61 %
Sprenger, AfD	25	5,08 %



Heinrichs, CDU = Stefanie Heinrichs, Christlich Demokratische Union Deutschlands
 Balen, SPD = Yvonne Balen, Sozialdemokratische Partei Deutschlands
 Hohn, GRÜNE = Astrid Hohn, BÜNDNIS 90/DIE GRÜNEN
 Bethlehem, DIE LINKE = Pieter Bethlehem, DIE LINKE
 Braks, FDP = Egbert Braks, Freie Demokratische Partei
 Sprenger, AfD = Markus Sprenger, Alternative für Deutschland

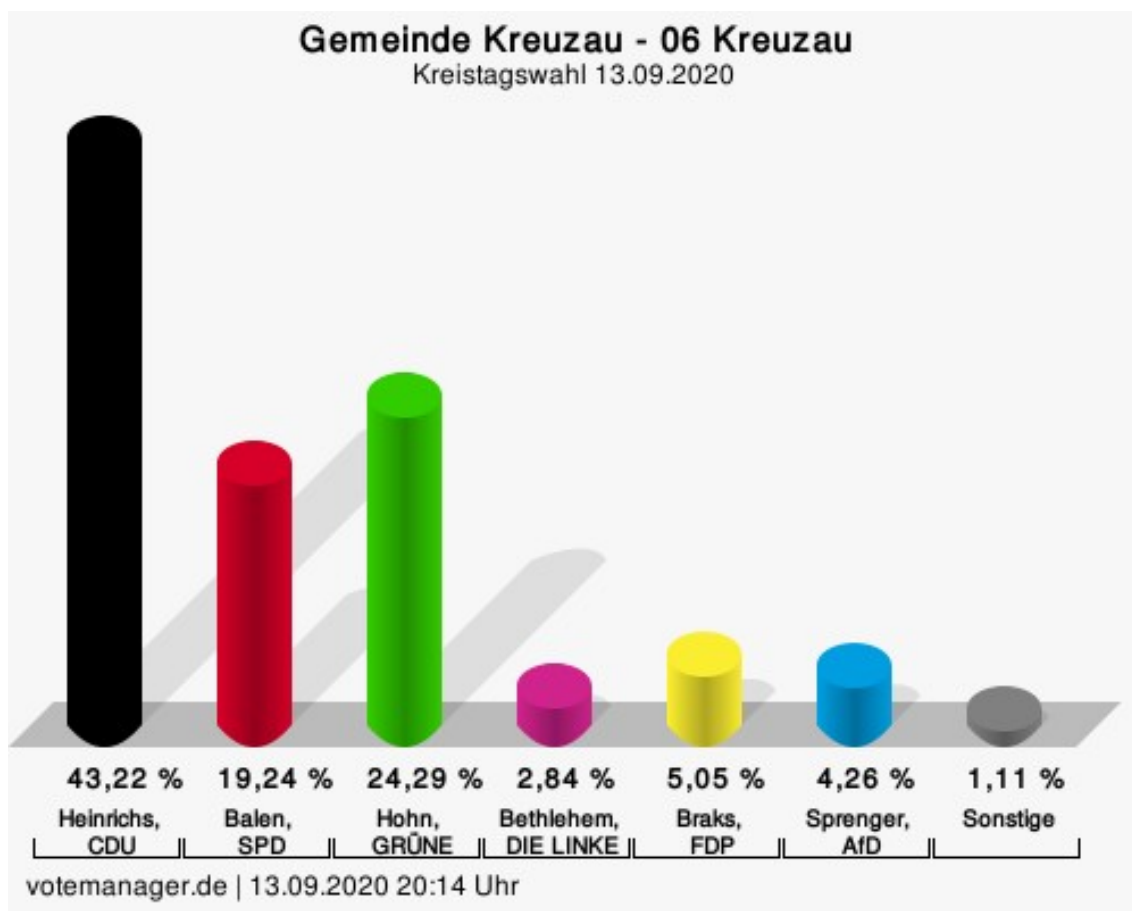
Wahlbeteiligung



votemanager.de | 13.09.2020 20:02 Uhr

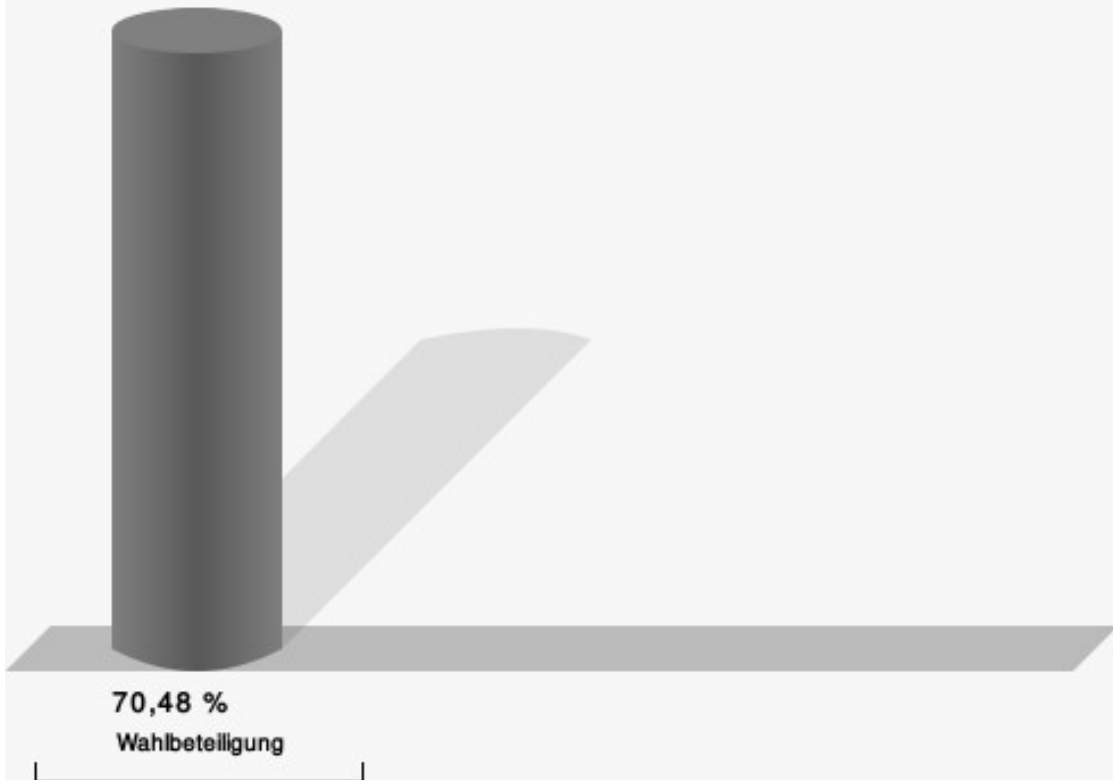
06 Kreuzau

	Anzahl	Prozent
Heinrichs, CDU	274	43,22 %
Balen, SPD	122	19,24 %
Hohn, GRÜNE	154	24,29 %
Bethlehem, DIE LINKE	18	2,84 %
Powalka, UWG	5	0,79 %
Braks, FDP	32	5,05 %
Dr. Süreth, PIRATEN	2	0,32 %
Sprenger, AfD	27	4,26 %



Heinrichs, CDU = Stefanie Heinrichs, Christlich Demokratische Union Deutschlands
 Balen, SPD = Yvonne Balen, Sozialdemokratische Partei Deutschlands
 Hohn, GRÜNE = Astrid Hohn, BÜNDNIS 90/DIE GRÜNEN
 Bethlehem, DIE LINKE = Pieter Bethlehem, DIE LINKE
 Braks, FDP = Egbert Braks, Freie Demokratische Partei
 Sprenger, AfD = Markus Sprenger, Alternative für Deutschland

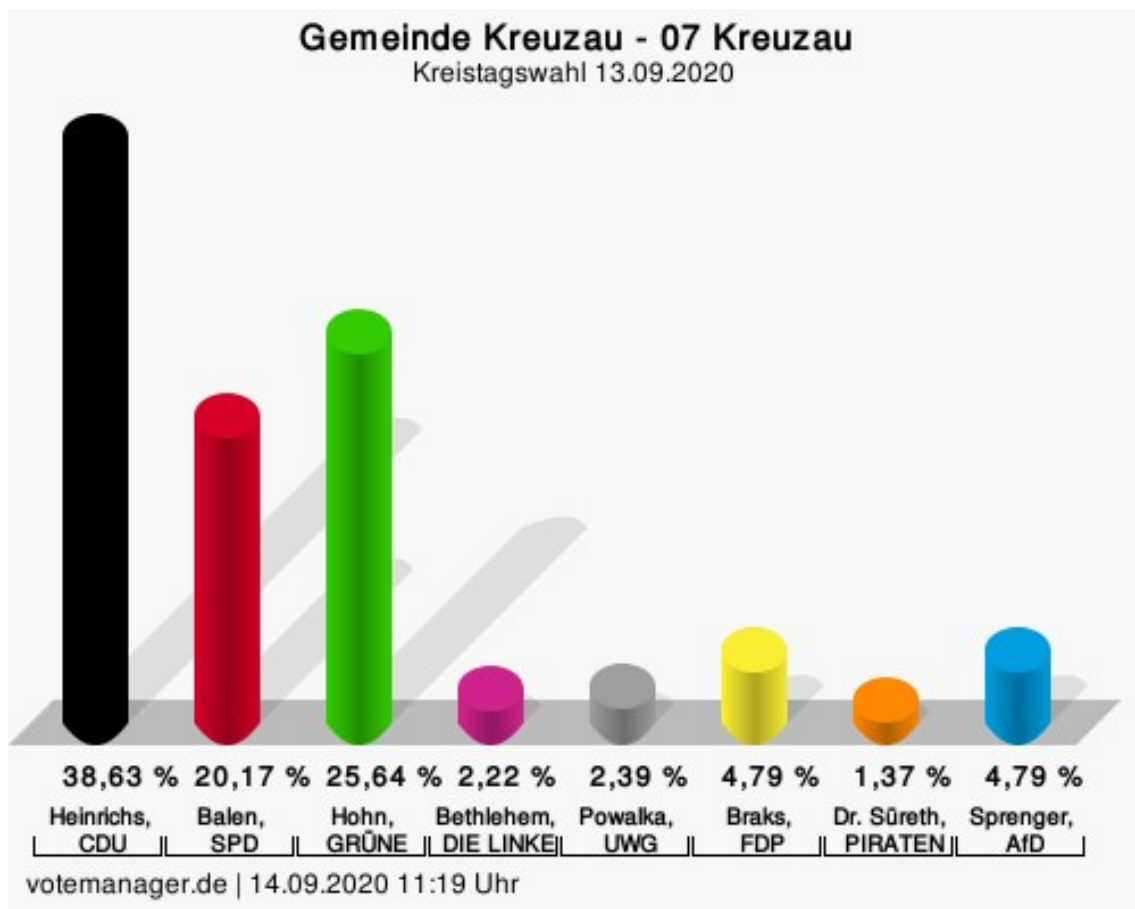
Wahlbeteiligung



votemanager.de | 13.09.2020 20:14 Uhr

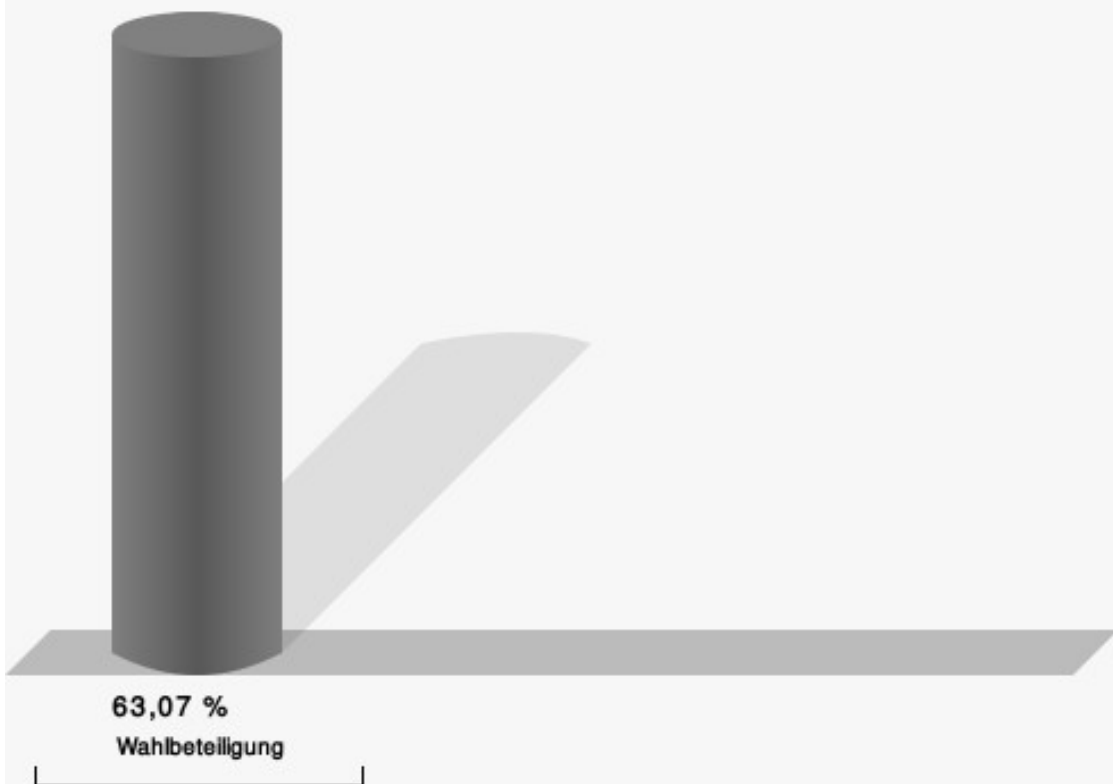
07 Kreuzau

	Anzahl	Prozent
Heinrichs, CDU	226	38,63 %
Balen, SPD	118	20,17 %
Hohn, GRÜNE	150	25,64 %
Bethlehem, DIE LINKE	13	2,22 %
Powalka, UWG	14	2,39 %
Braks, FDP	28	4,79 %
Dr. Süreth, PIRATEN	8	1,37 %
Sprenger, AfD	28	4,79 %



Heinrichs, CDU = Stefanie Heinrichs, Christlich Demokratische Union Deutschlands
 Balen, SPD = Yvonne Balen, Sozialdemokratische Partei Deutschlands
 Hohn, GRÜNE = Astrid Hohn, BÜNDNIS 90/DIE GRÜNEN
 Bethlehem, DIE LINKE = Pieter Bethlehem, DIE LINKE
 Powalka, UWG = Achim Powalka, Unabhängige Wählergemeinschaft
 Braks, FDP = Egbert Braks, Freie Demokratische Partei
 Dr. Süreth, PIRATEN = Dr. Harald Süreth, Piratenpartei Deutschland
 Sprenger, AfD = Markus Sprenger, Alternative für Deutschland

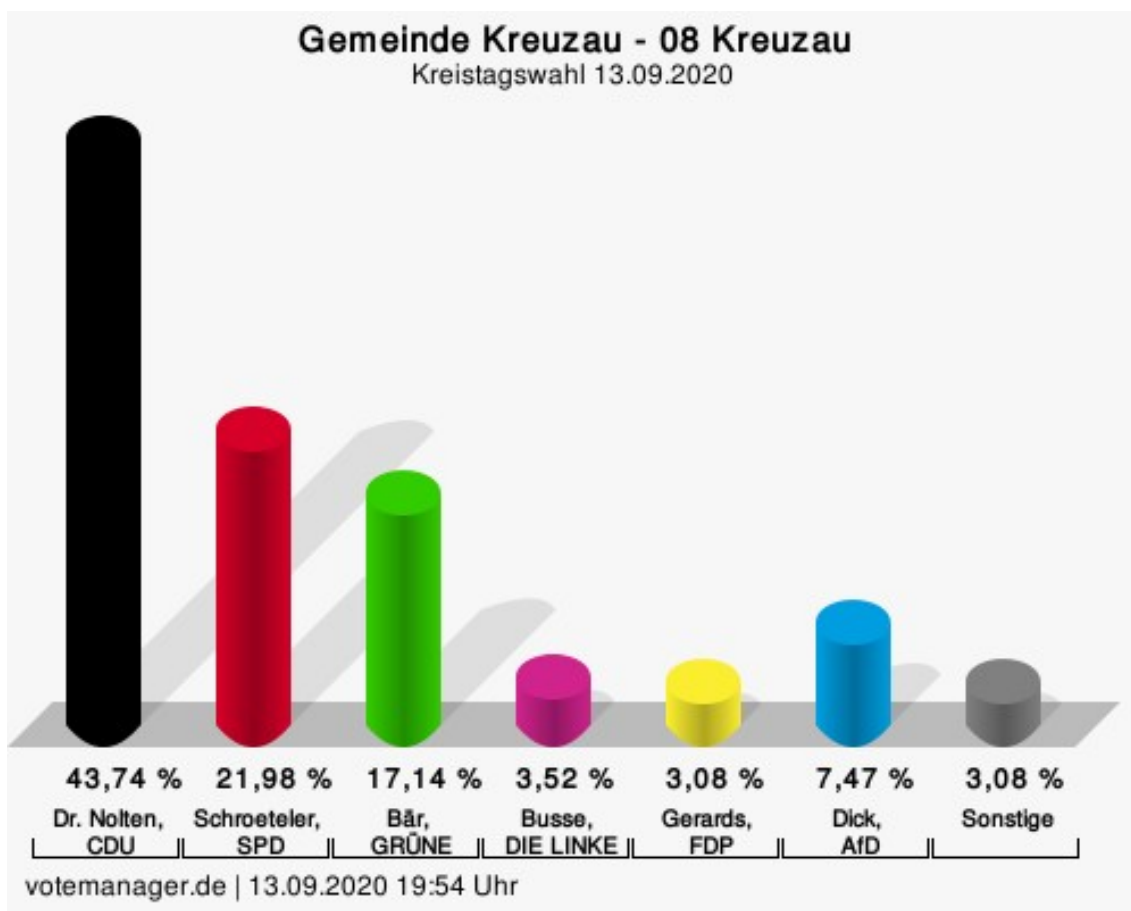
Wahlbeteiligung



votemanager.de | 14.09.2020 11:19 Uhr

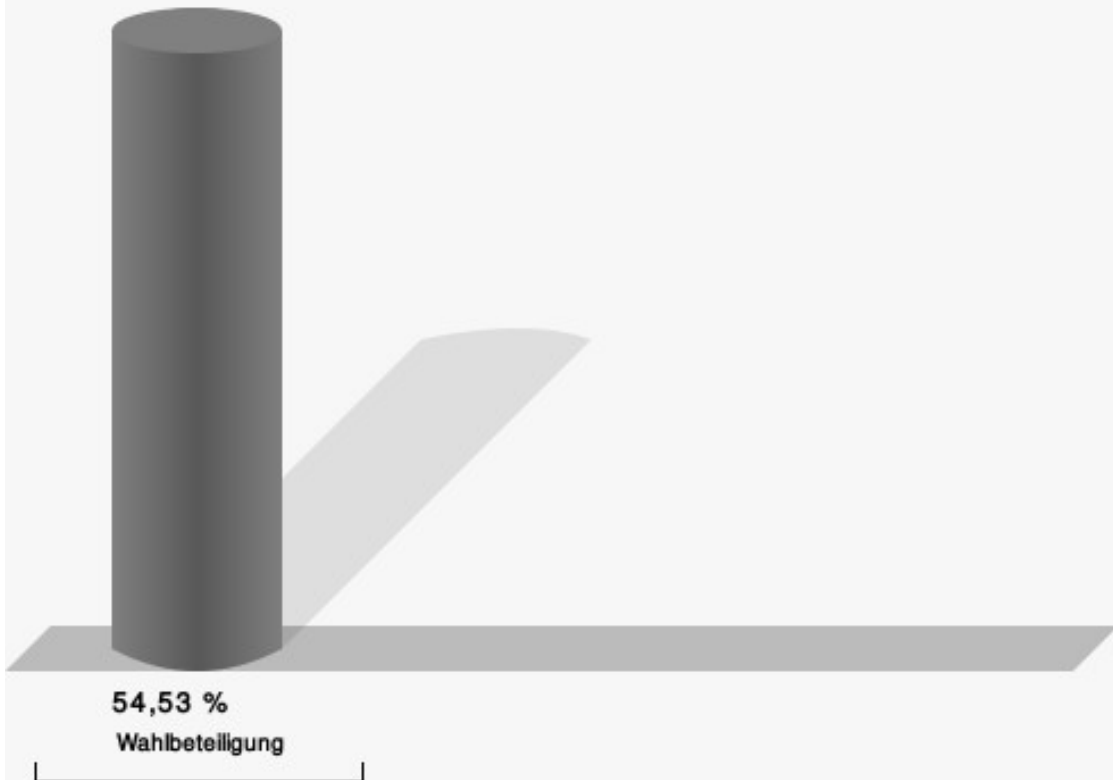
08 Kreuzau

	Anzahl	Prozent
Dr. Nolten, CDU	199	43,74 %
Schroeteler, SPD	100	21,98 %
Bär, GRÜNE	78	17,14 %
Busse, DIE LINKE	16	3,52 %
Szymanski, UWG	7	1,54 %
Gerards, FDP	14	3,08 %
Herzog, PIRATEN	7	1,54 %
Dick, AfD	34	7,47 %



Dr. Nolten, CDU = Dr. Ralf Nolten, Christlich Demokratische Union Deutschlands
 Schroeteler, SPD = Rolf Schroeteler, Sozialdemokratische Partei Deutschlands
 Bär, GRÜNE = Britta Bär, BÜNDNIS 90/DIE GRÜNEN
 Busse, DIE LINKE = Hartwig Busse, DIE LINKE
 Gerards, FDP = Elmar Gerards, Freie Demokratische Partei
 Dick, AfD = Ralf Josef Matthias Dick, Alternative für Deutschland

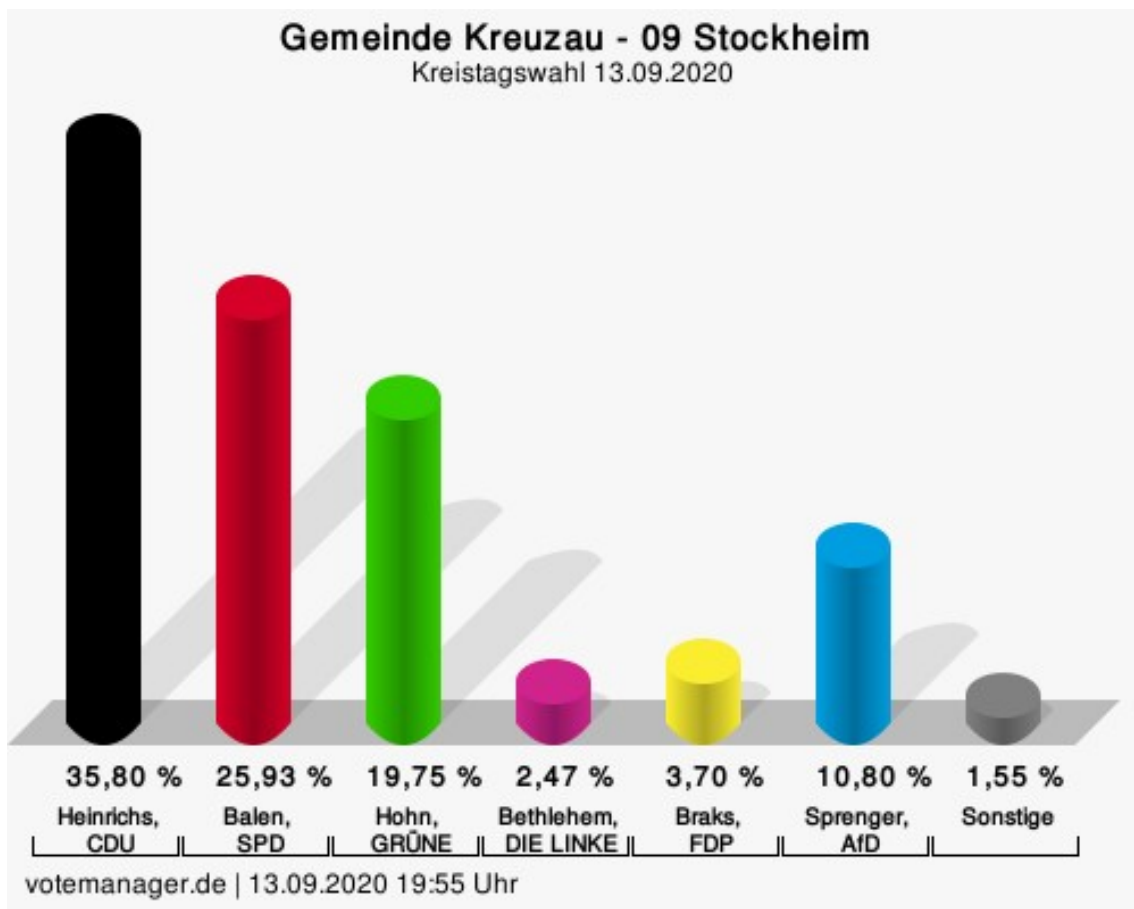
Wahlbeteiligung



votemanager.de | 13.09.2020 19:54 Uhr

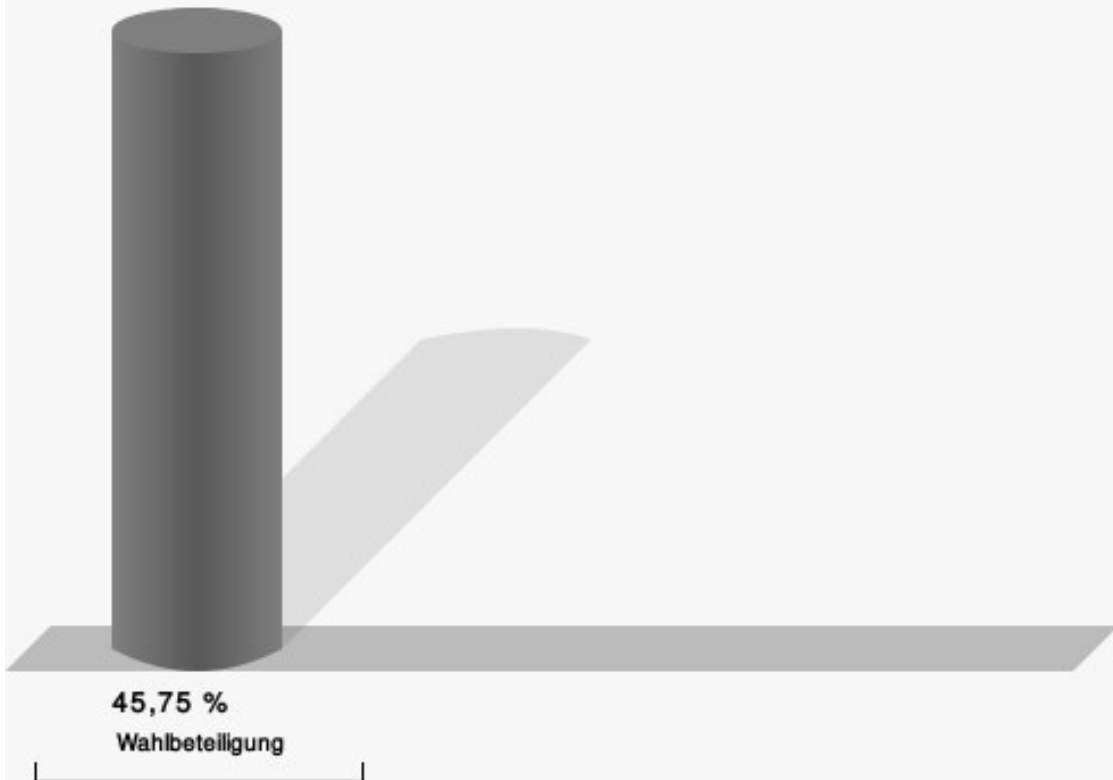
09 Stockheim

	Anzahl	Prozent
Heinrichs, CDU	116	35,80 %
Balen, SPD	84	25,93 %
Hohn, GRÜNE	64	19,75 %
Bethlehem, DIE LINKE	8	2,47 %
Powalka, UWG	3	0,93 %
Braks, FDP	12	3,70 %
Dr. Süreth, PIRATEN	2	0,62 %
Sprenger, AfD	35	10,80 %



Heinrichs, CDU = Stefanie Heinrichs, Christlich Demokratische Union Deutschlands
 Balen, SPD = Yvonne Balen, Sozialdemokratische Partei Deutschlands
 Hohn, GRÜNE = Astrid Hohn, BÜNDNIS 90/DIE GRÜNEN
 Bethlehem, DIE LINKE = Pieter Bethlehem, DIE LINKE
 Braks, FDP = Egbert Braks, Freie Demokratische Partei
 Sprenger, AfD = Markus Sprenger, Alternative für Deutschland

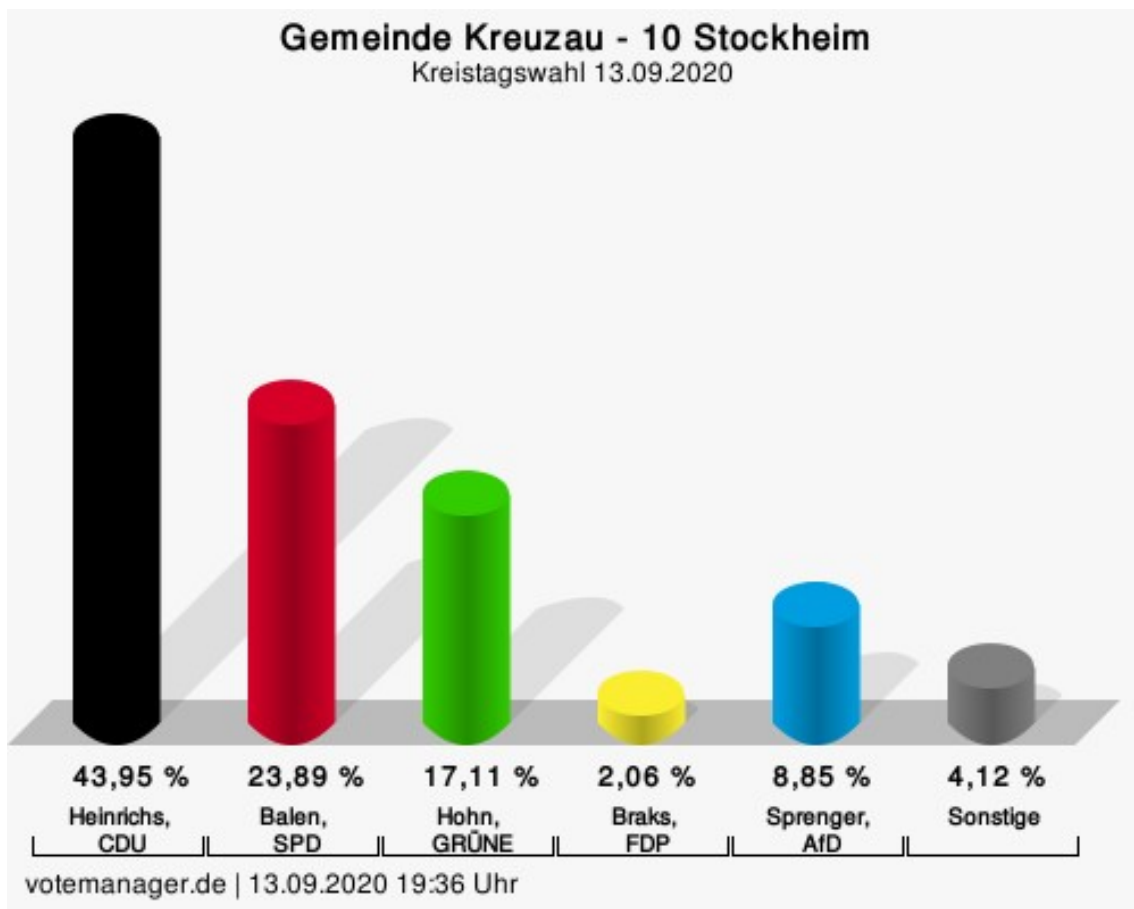
Wahlbeteiligung



votemanager.de | 13.09.2020 19:55 Uhr

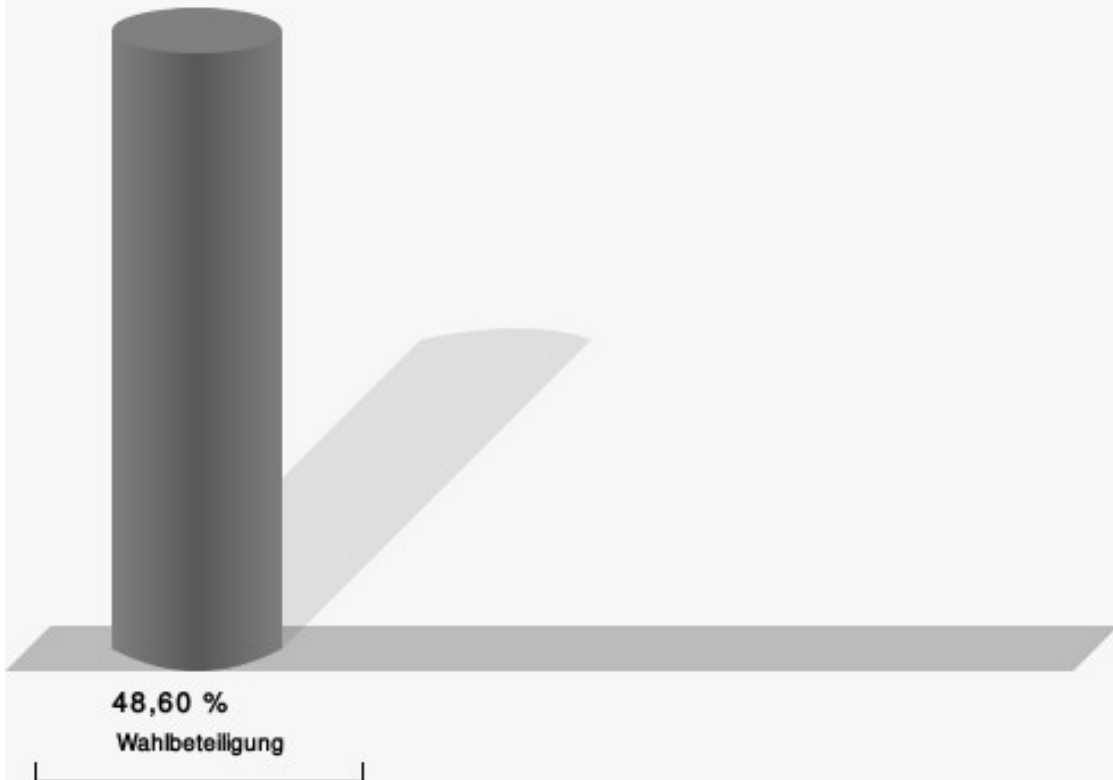
10 Stockheim

	Anzahl	Prozent
Heinrichs, CDU	149	43,95 %
Balen, SPD	81	23,89 %
Hohn, GRÜNE	58	17,11 %
Bethlehem, DIE LINKE	4	1,18 %
Powalka, UWG	5	1,47 %
Braks, FDP	7	2,06 %
Dr. Süreth, PIRATEN	5	1,47 %
Sprenger, AfD	30	8,85 %



Heinrichs, CDU = Stefanie Heinrichs, Christlich Demokratische Union Deutschlands
 Balen, SPD = Yvonne Balen, Sozialdemokratische Partei Deutschlands
 Hohn, GRÜNE = Astrid Hohn, BÜNDNIS 90/DIE GRÜNEN
 Braks, FDP = Egbert Braks, Freie Demokratische Partei
 Sprenger, AfD = Markus Sprenger, Alternative für Deutschland

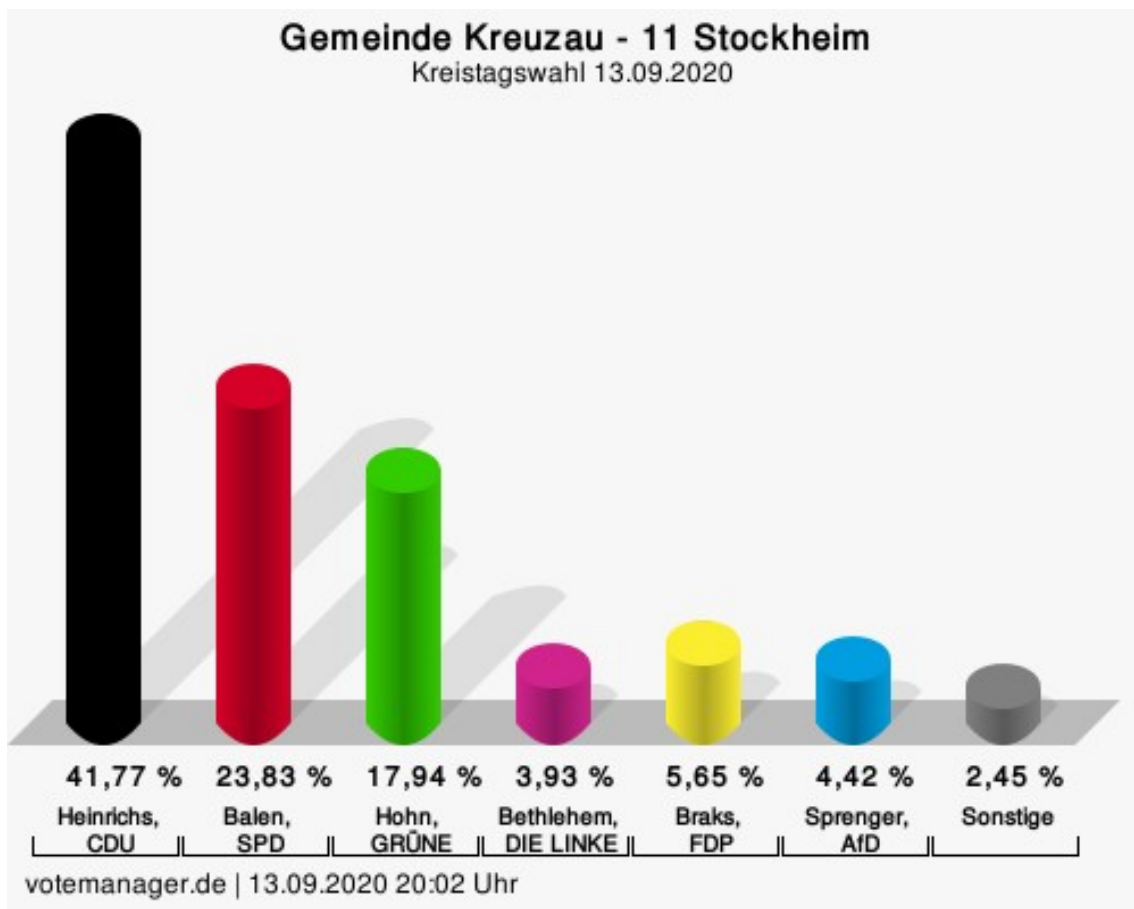
Wahlbeteiligung



votemanager.de | 13.09.2020 19:36 Uhr

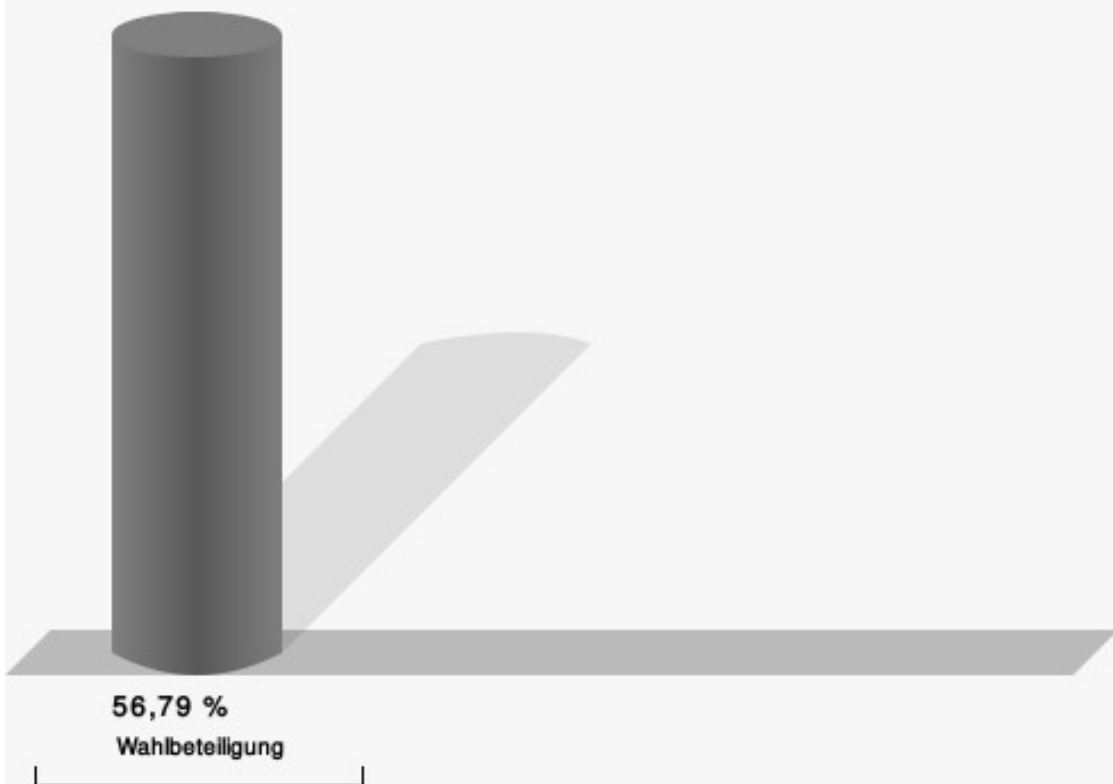
11 Stockheim

	Anzahl	Prozent
Heinrichs, CDU	170	41,77 %
Balen, SPD	97	23,83 %
Hohn, GRÜNE	73	17,94 %
Bethlehem, DIE LINKE	16	3,93 %
Powalka, UWG	6	1,47 %
Braks, FDP	23	5,65 %
Dr. Süreth, PIRATEN	4	0,98 %
Sprenger, AfD	18	4,42 %



Heinrichs, CDU = Stefanie Heinrichs, Christlich Demokratische Union Deutschlands
 Balen, SPD = Yvonne Balen, Sozialdemokratische Partei Deutschlands
 Hohn, GRÜNE = Astrid Hohn, BÜNDNIS 90/DIE GRÜNEN
 Bethlehem, DIE LINKE = Pieter Bethlehem, DIE LINKE
 Braks, FDP = Egbert Braks, Freie Demokratische Partei
 Sprenger, AfD = Markus Sprenger, Alternative für Deutschland

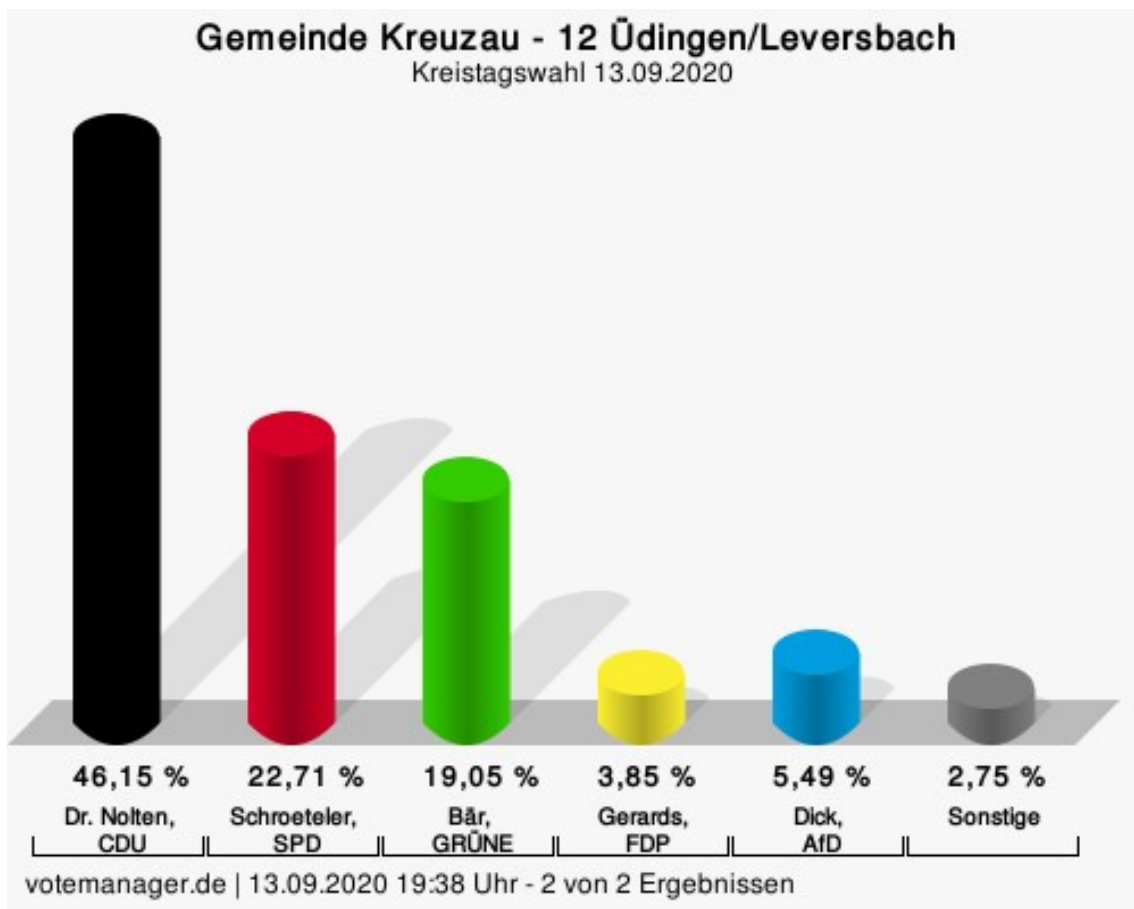
Wahlbeteiligung



votemanager.de | 13.09.2020 20:02 Uhr

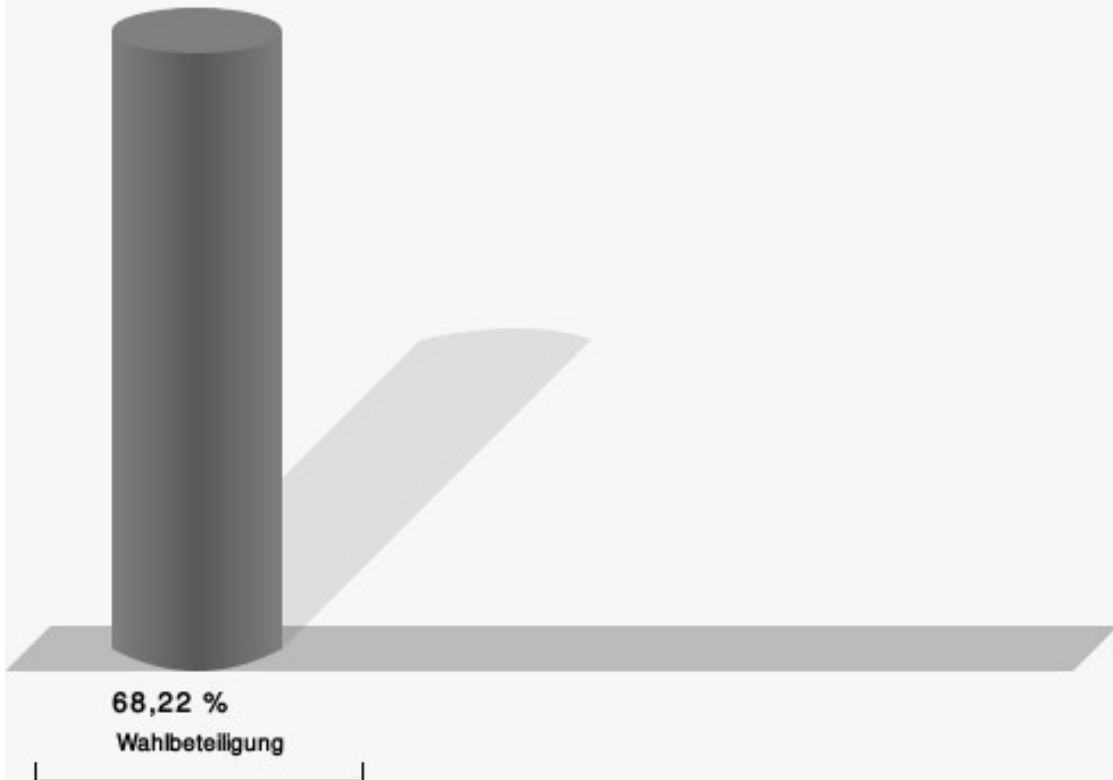
12 Üdingen/Leversbach

	Anzahl	Prozent
Dr. Nolten, CDU	252	46,15 %
Schroeteler, SPD	124	22,71 %
Bär, GRÜNE	104	19,05 %
Busse, DIE LINKE	10	1,83 %
Szymanski, UWG	3	0,55 %
Gerards, FDP	21	3,85 %
Herzog, PIRATEN	2	0,37 %
Dick, AfD	30	5,49 %



Dr. Nolten, CDU = Dr. Ralf Nolten, Christlich Demokratische Union Deutschlands
 Schroeteler, SPD = Rolf Schroeteler, Sozialdemokratische Partei Deutschlands
 Bär, GRÜNE = Britta Bär, BÜNDNIS 90/DIE GRÜNEN
 Gerards, FDP = Elmar Gerards, Freie Demokratische Partei
 Dick, AfD = Ralf Josef Matthias Dick, Alternative für Deutschland

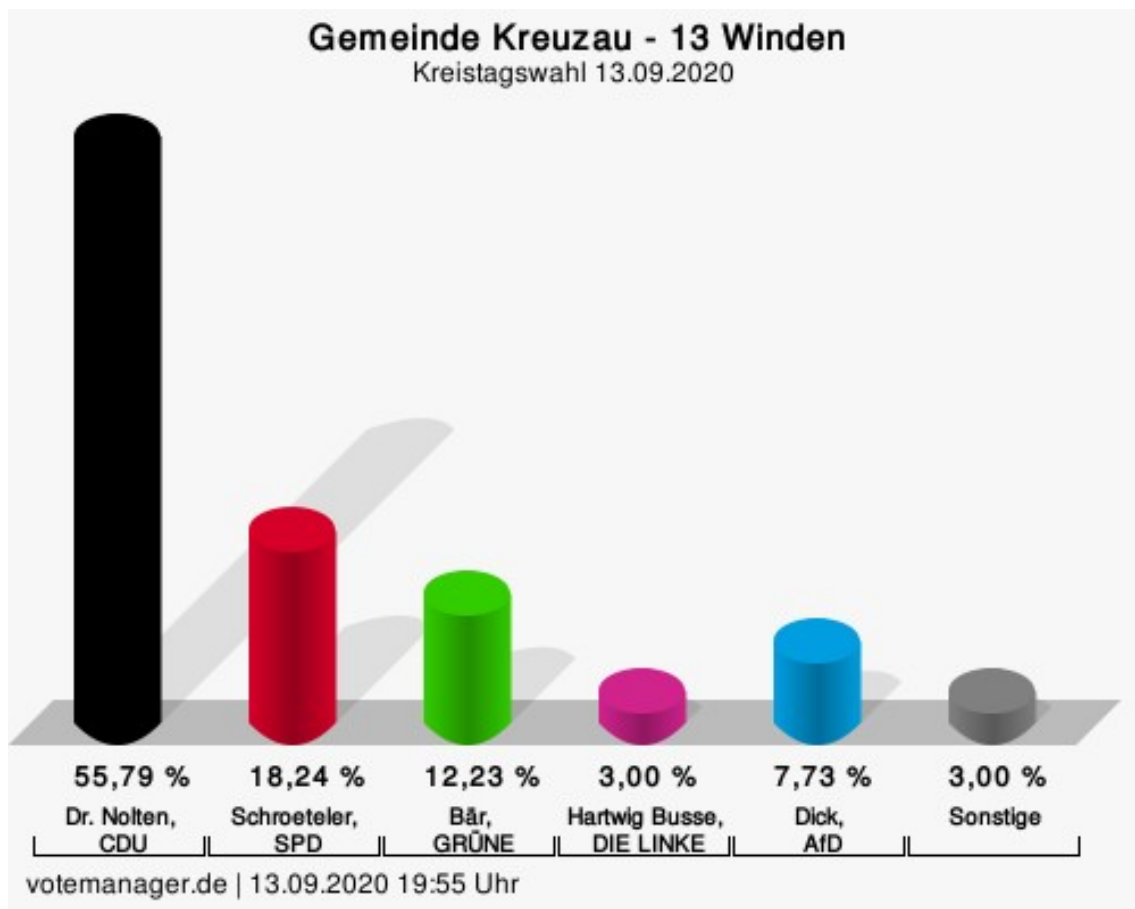
Wahlbeteiligung



votemanager.de | 13.09.2020 19:38 Uhr - 2 von 2 Ergebnissen

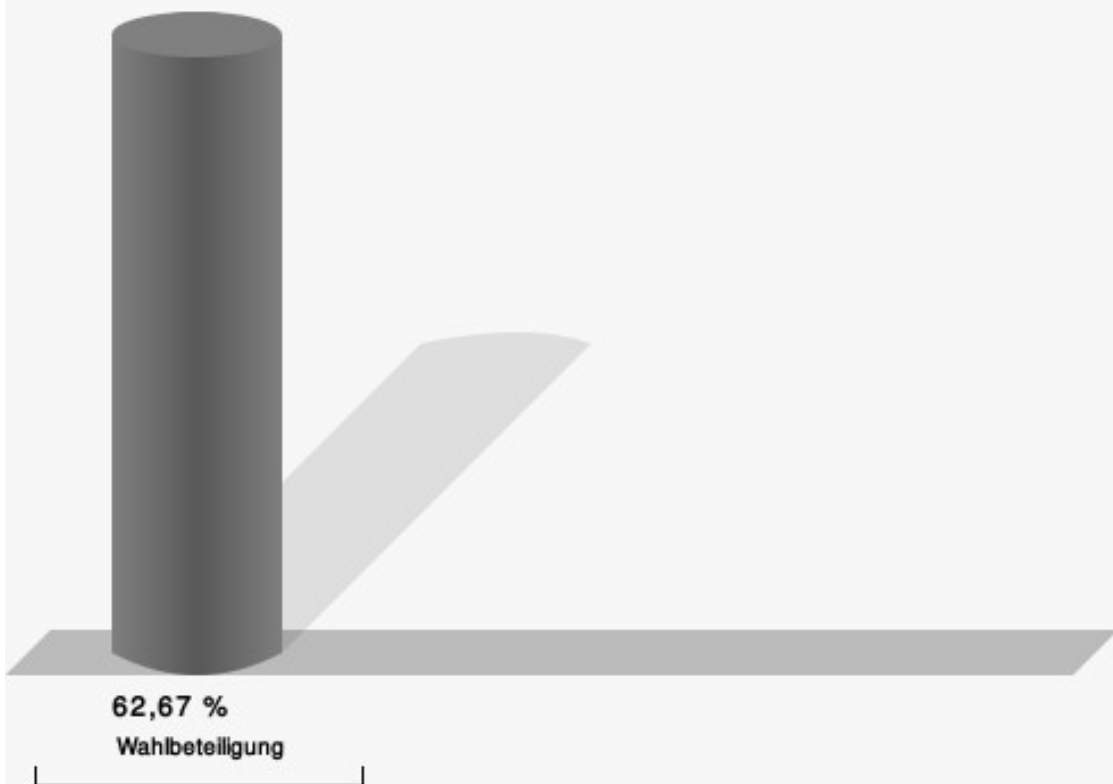
13 Winden

	Anzahl	Prozent
Dr. Nolten, CDU	260	55,79 %
Schroeteler, SPD	85	18,24 %
Bär, GRÜNE	57	12,23 %
Busse, DIE LINKE	14	3,00 %
Szymanski, UWG	5	1,07 %
Gerards, FDP	6	1,29 %
Herzog, PIRATEN	3	0,64 %
Dick, AfD	36	7,73 %



Dr. Nolten, CDU = Dr. Ralf Nolten, Christlich Demokratische Union Deutschlands
 Schroeteler, SPD = Rolf Schroeteler, Sozialdemokratische Partei Deutschlands
 Bär, GRÜNE = Britta Bär, BÜNDNIS 90/DIE GRÜNEN
 Dick, AfD = Ralf Josef Matthias Dick, Alternative für Deutschland

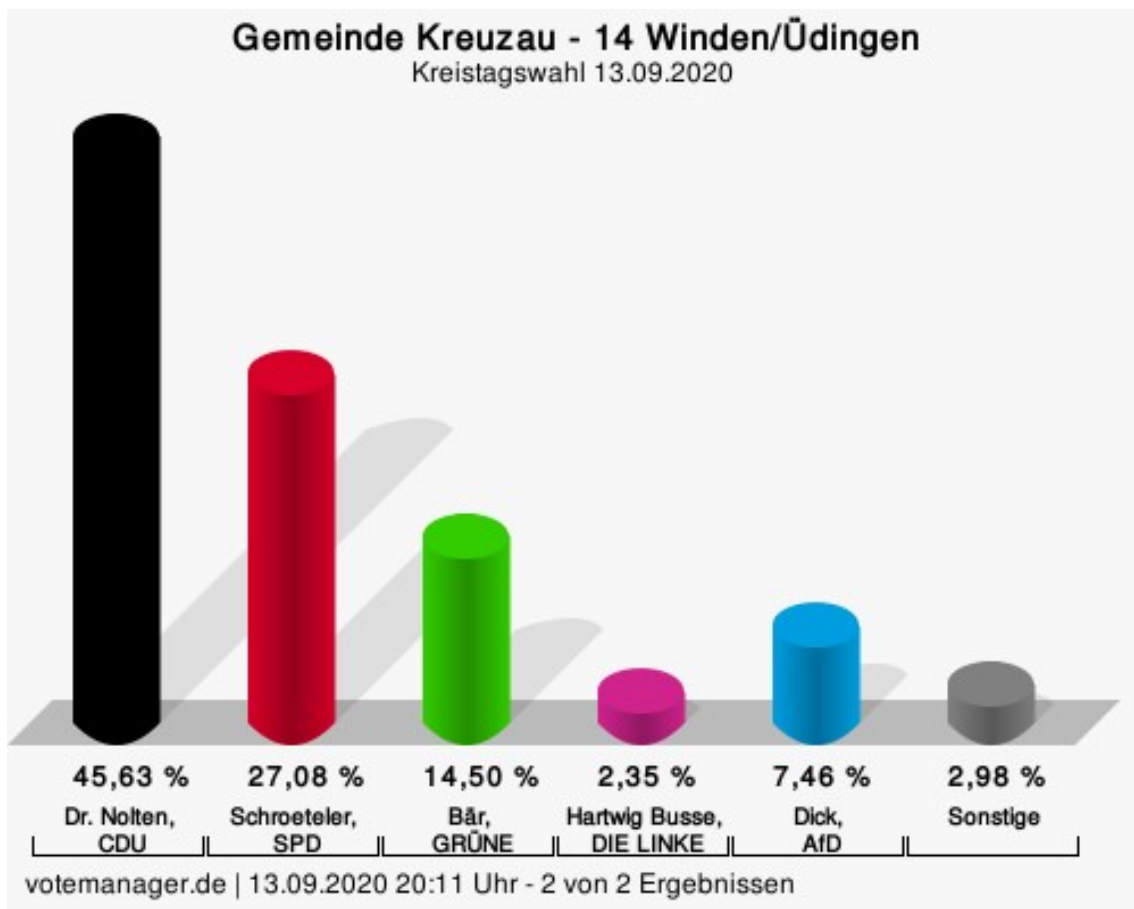
Wahlbeteiligung



votemanager.de | 13.09.2020 19:55 Uhr

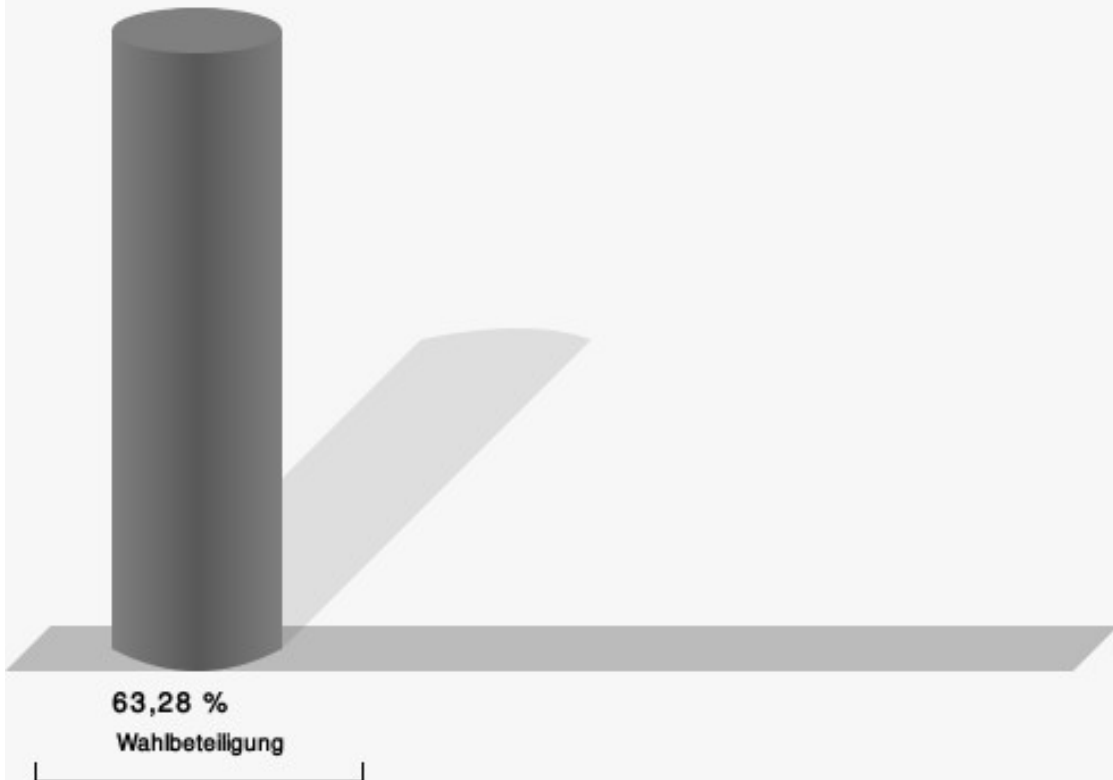
14 Winden/Üdingen

	Anzahl	Prozent
Dr. Nolten, CDU	214	45,63 %
Schroeteler, SPD	127	27,08 %
Bär, GRÜNE	68	14,50 %
Busse, DIE LINKE	11	2,35 %
Szymanski, UWG	1	0,21 %
Gerards, FDP	9	1,92 %
Herzog, PIRATEN	4	0,85 %
Dick, AfD	35	7,46 %



Dr. Nolten, CDU = Dr. Ralf Nolten, Christlich Demokratische Union Deutschlands
 Schroeteler, SPD = Rolf Schroeteler, Sozialdemokratische Partei Deutschlands
 Bär, GRÜNE = Britta Bär, BÜNDNIS 90/DIE GRÜNEN
 Dick, AfD = Ralf Josef Matthias Dick, Alternative für Deutschland

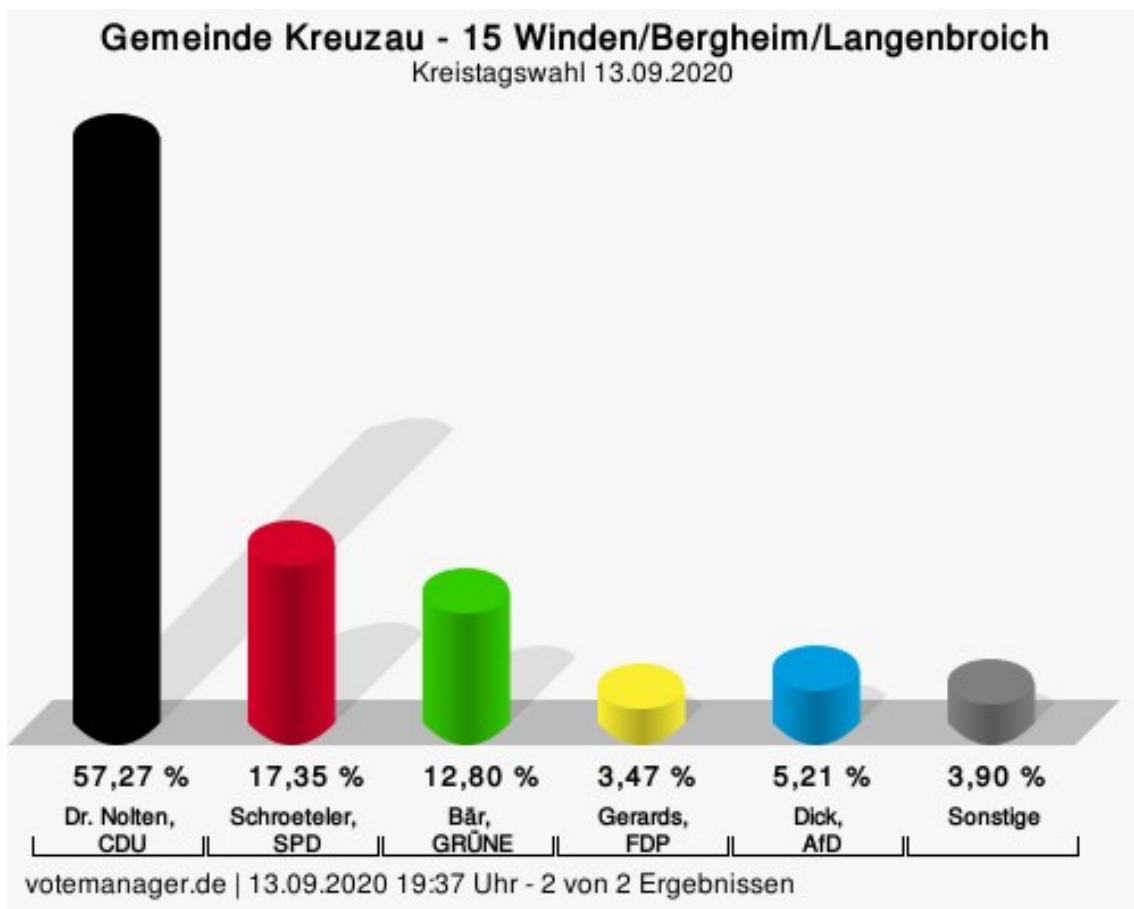
Wahlbeteiligung



votemanager.de | 13.09.2020 20:11 Uhr - 2 von 2 Ergebnissen

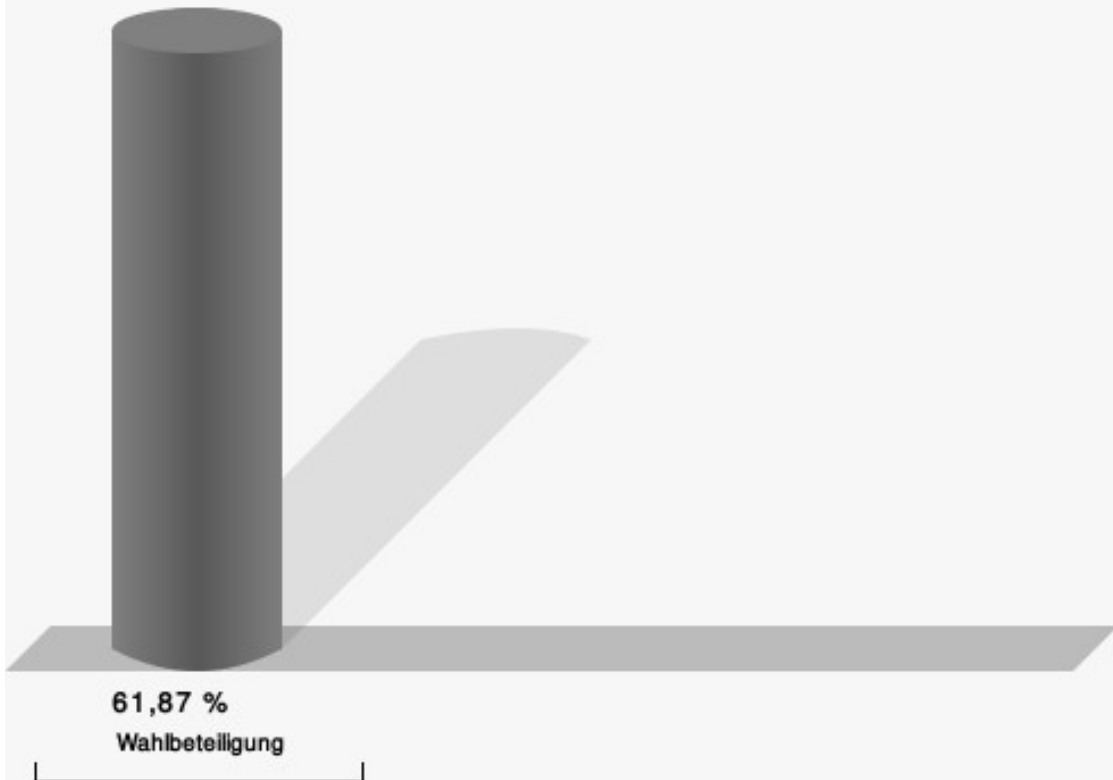
15 Winden/Bergheim/Langenbroich

	Anzahl	Prozent
Dr. Nolten, CDU	264	57,27 %
Schroeteler, SPD	80	17,35 %
Bär, GRÜNE	59	12,80 %
Busse, DIE LINKE	9	1,95 %
Szymanski, UWG	4	0,87 %
Gerards, FDP	16	3,47 %
Herzog, PIRATEN	5	1,08 %
Dick, AfD	24	5,21 %



Dr. Nolten, CDU = Dr. Ralf Nolten, Christlich Demokratische Union Deutschlands
 Schroeteler, SPD = Rolf Schroeteler, Sozialdemokratische Partei Deutschlands
 Bär, GRÜNE = Britta Bär, BÜNDNIS 90/DIE GRÜNEN
 Gerards, FDP = Elmar Gerards, Freie Demokratische Partei
 Dick, AfD = Ralf Josef Matthias Dick, Alternative für Deutschland

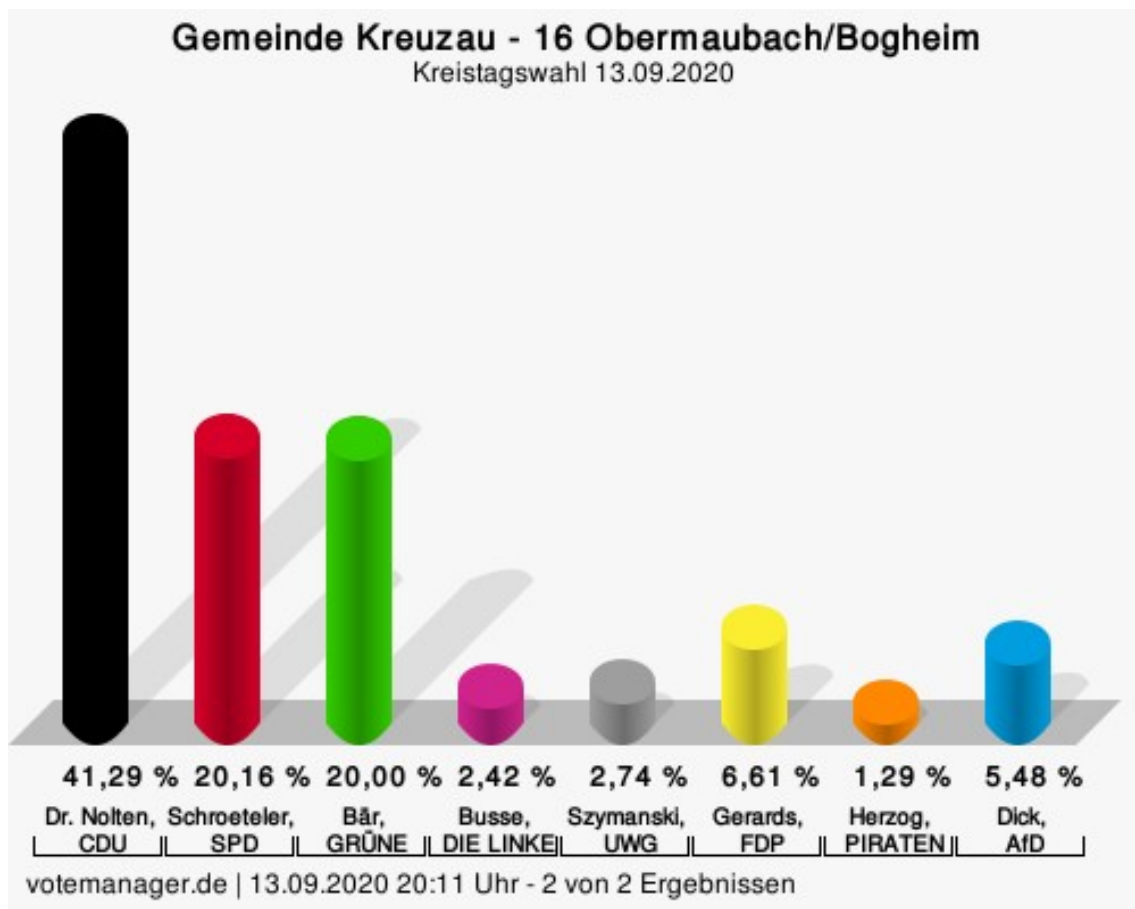
Wahlbeteiligung



votemanager.de | 13.09.2020 19:37 Uhr - 2 von 2 Ergebnissen

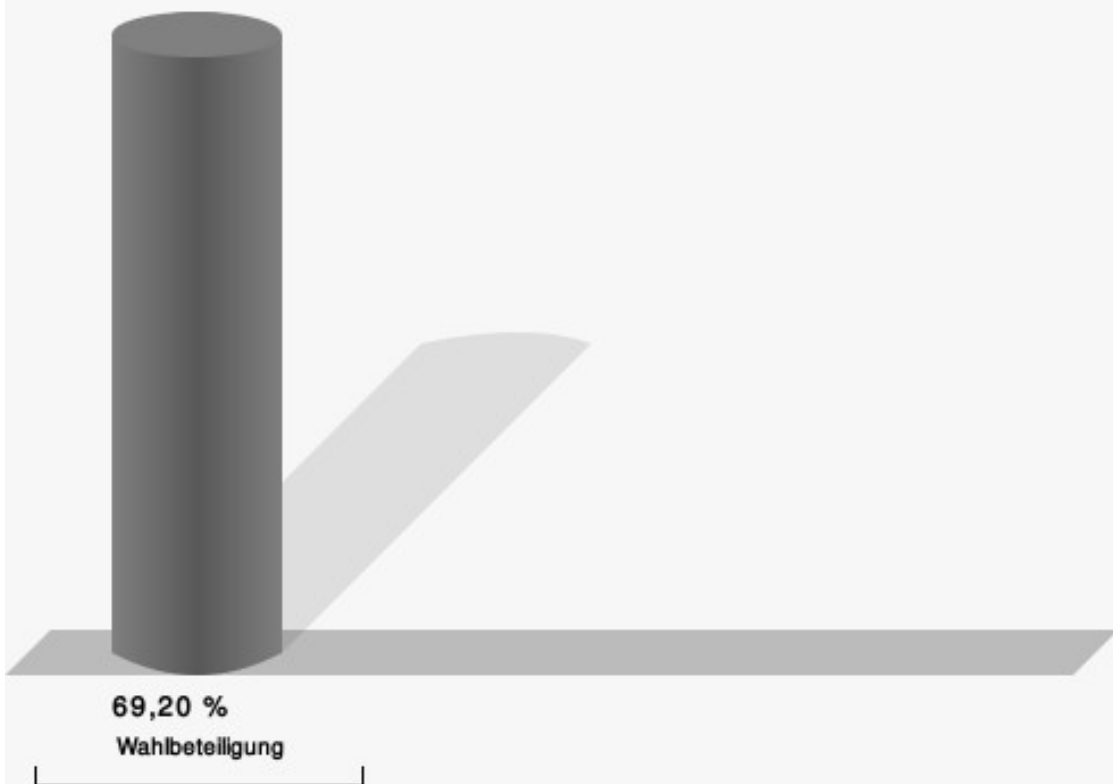
16 Obermaubach/Bogheim

	Anzahl	Prozent
Dr. Nolten, CDU	256	41,29 %
Schroeteler, SPD	125	20,16 %
Bär, GRÜNE	124	20,00 %
Busse, DIE LINKE	15	2,42 %
Szymanski, UWG	17	2,74 %
Gerards, FDP	41	6,61 %
Herzog, PIRATEN	8	1,29 %
Dick, AfD	34	5,48 %



Dr. Nolten, CDU = Dr. Ralf Nolten, Christlich Demokratische Union Deutschlands
 Schroeteler, SPD = Rolf Schroeteler, Sozialdemokratische Partei Deutschlands
 Bär, GRÜNE = Britta Bär, BÜNDNIS 90/DIE GRÜNEN
 Busse, DIE LINKE = Hartwig Busse, DIE LINKE
 Szymanski, UWG = Udo Szymanski, Unabhängige Wählergemeinschaft
 Gerards, FDP = Elmar Gerards, Freie Demokratische Partei
 Herzog, PIRATEN = Theo Matthias Herzog, Piratenpartei Deutschland
 Dick, AfD = Ralf Josef Matthias Dick, Alternative für Deutschland

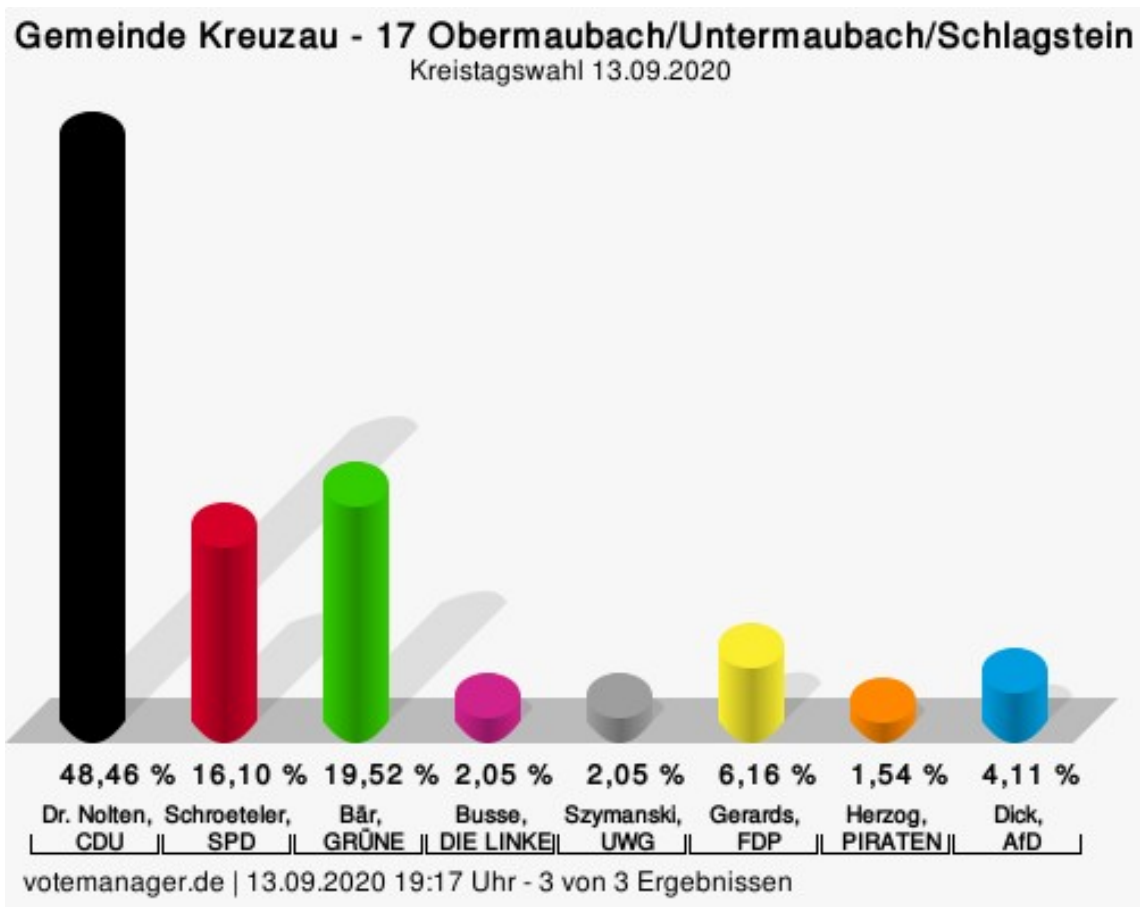
Wahlbeteiligung



votemanager.de | 13.09.2020 20:11 Uhr - 2 von 2 Ergebnissen

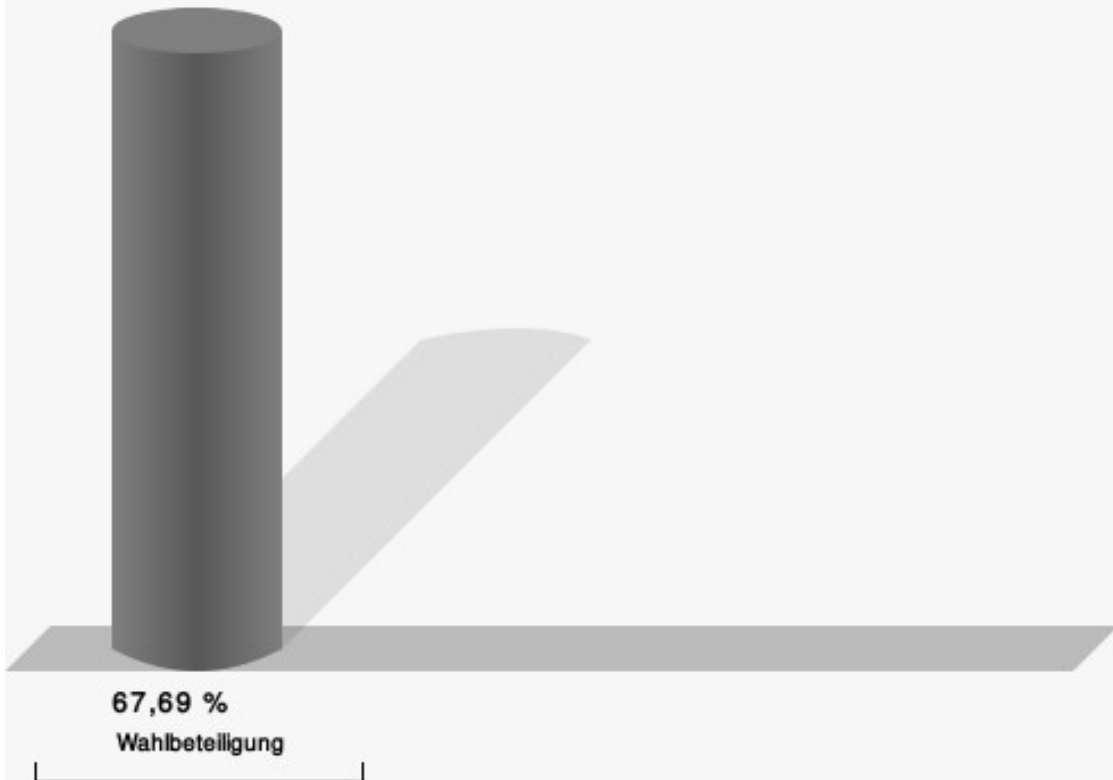
17 Obermaubach/Untermaubach/Schlagstein

	Anzahl	Prozent
Dr. Nolten, CDU	283	48,46 %
Schroeteler, SPD	94	16,10 %
Bär, GRÜNE	114	19,52 %
Busse, DIE LINKE	12	2,05 %
Szymanski, UWG	12	2,05 %
Gerards, FDP	36	6,16 %
Herzog, PIRATEN	9	1,54 %
Dick, AfD	24	4,11 %



Dr. Nolten, CDU = Dr. Ralf Nolten, Christlich Demokratische Union Deutschlands
 Schroeteler, SPD = Rolf Schroeteler, Sozialdemokratische Partei Deutschlands
 Bär, GRÜNE = Britta Bär, BÜNDNIS 90/DIE GRÜNEN
 Busse, DIE LINKE = Hartwig Busse, DIE LINKE
 Szymanski, UWG = Udo Szymanski, Unabhängige Wählergemeinschaft
 Gerards, FDP = Elmar Gerards, Freie Demokratische Partei
 Herzog, PIRATEN = Theo Matthias Herzog, Piratenpartei Deutschland
 Dick, AfD = Ralf Josef Matthias Dick, Alternative für Deutschland

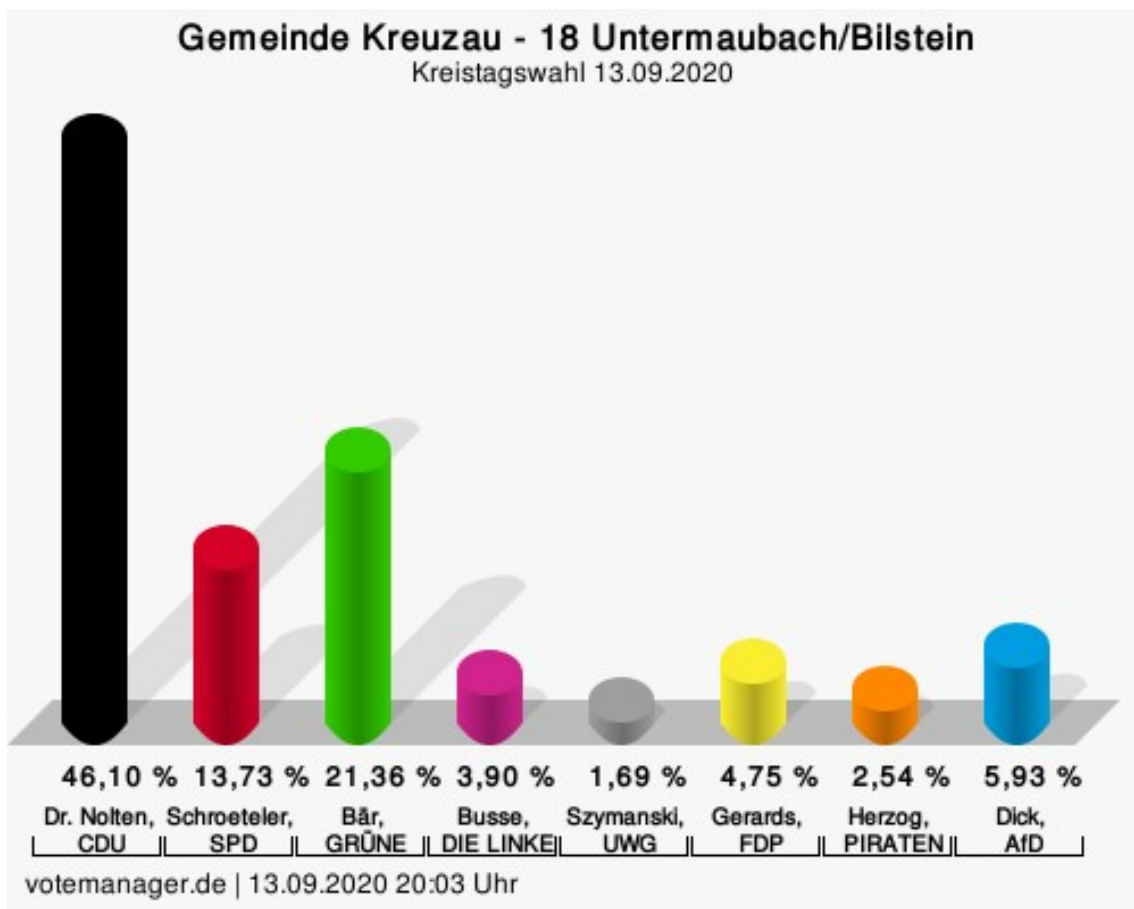
Wahlbeteiligung



votemanager.de | 13.09.2020 19:17 Uhr - 3 von 3 Ergebnissen


18 Untermaubach/Bilstein

	Anzahl	Prozent
Dr. Nolten, CDU	272	46,10 %
Schroeteler, SPD	81	13,73 %
Bär, GRÜNE	126	21,36 %
Busse, DIE LINKE	23	3,90 %
Szymanski, UWG	10	1,69 %
Gerards, FDP	28	4,75 %
Herzog, PIRATEN	15	2,54 %
Dick, AfD	35	5,93 %



Dr. Nolten, CDU = Dr. Ralf Nolten, Christlich Demokratische Union Deutschlands
 Schroeteler, SPD = Rolf Schroeteler, Sozialdemokratische Partei Deutschlands
 Bär, GRÜNE = Britta Bär, BÜNDNIS 90/DIE GRÜNEN
 Busse, DIE LINKE = Hartwig Busse, DIE LINKE
 Szymanski, UWG = Udo Szymanski, Unabhängige Wählergemeinschaft
 Gerards, FDP = Elmar Gerards, Freie Demokratische Partei
 Herzog, PIRATEN = Theo Matthias Herzog, Piratenpartei Deutschland
 Dick, AfD = Ralf Josef Matthias Dick, Alternative für Deutschland

Wahlbeteiligung



votemanager.de | 13.09.2020 20:03 Uhr

Übersicht Wahlbezirke

Zusammenstellung der Ergebnisse nach Wahlbezirken

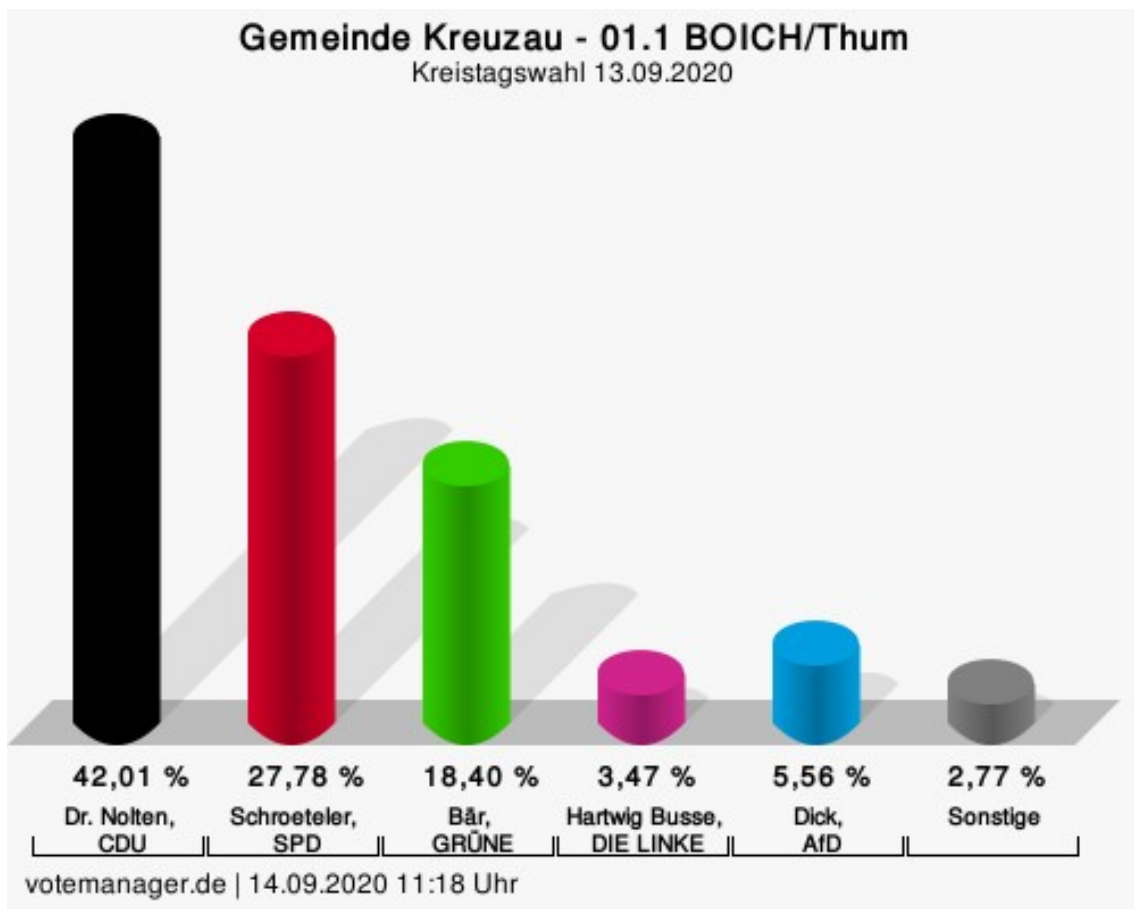
Wahlbezirk	Stand	Wahlberechtigte	Wahlbeteiligung	gültig	CDU	SPD	GRÜNE	DIE LINKE	UWG	FDP	PIRATEN	AfD
01 Boich/Thum	2 von 2	783	503 64,24 %	492 97,81 %	207 42,07 %	123 25,00 %	78 15,85 %	19 3,86 %	4 0,81 %	19 3,86 %	6 1,22 %	36 7,32 %
02 Drove	1 von 1	928	554 59,70 %	541 97,65 %	253 46,77 %	109 20,15 %	91 16,82 %	12 2,22 %	5 0,92 %	24 4,44 %	10 1,85 %	37 6,84 %
03 Drove	1 von 1	829	547 65,98 %	531 97,07 %	269 50,66 %	86 16,20 %	95 17,89 %	12 2,26 %	10 1,88 %	25 4,71 %	5 0,94 %	29 5,46 %
04 Kreuzau	1 von 1	865	500 57,80 %	488 97,60 %	229 46,93 %	113 23,16 %	87 17,83 %	7 1,43 %	8 1,64 %	17 3,48 %	7 1,43 %	20 4,10 %
05 Kreuzau	1 von 1	925	496 53,62 %	492 99,19 %	221 44,92 %	112 22,76 %	87 17,68 %	17 3,46 %	5 1,02 %	22 4,47 %	3 0,61 %	25 5,08 %
06 Kreuzau	1 von 1	908	640 70,48 %	634 99,06 %	274 43,22 %	122 19,24 %	154 24,29 %	18 2,84 %	5 0,79 %	32 5,05 %	2 0,32 %	27 4,26 %
07 Kreuzau	1 von 1	937	591 63,07 %	585 98,98 %	226 38,63 %	118 20,17 %	150 25,64 %	13 2,22 %	14 2,39 %	28 4,79 %	8 1,37 %	28 4,79 %
08 Kreuzau	1 von 1	860	469 54,53 %	455 97,01 %	199 43,74 %	100 21,98 %	78 17,14 %	16 3,52 %	7 1,54 %	14 3,08 %	7 1,54 %	34 7,47 %
09 Stockheim	1 von 1	717	328 45,75 %	324 98,78 %	116 35,80 %	84 25,93 %	64 19,75 %	8 2,47 %	3 0,93 %	12 3,70 %	2 0,62 %	35 10,80 %
10 Stockheim	1 von 1	712	346 48,60 %	339 97,98 %	149 43,95 %	81 23,89 %	58 17,11 %	4 1,18 %	5 1,47 %	7 2,06 %	5 1,47 %	30 8,85 %
11 Stockheim	1 von 1	722	410 56,79 %	407 99,27 %	170 41,77 %	97 23,83 %	73 17,94 %	16 3,93 %	6 1,47 %	23 5,65 %	4 0,98 %	18 4,42 %
12 Üdingen/Leversbach	2 von 2	815	556 68,22 %	546 98,20 %	252 46,15 %	124 22,71 %	104 19,05 %	10 1,83 %	3 0,55 %	21 3,85 %	2 0,37 %	30 5,49 %
13 Winden	1 von 1	750	470 62,67 %	466 99,15 %	260 55,79 %	85 18,24 %	57 12,23 %	14 3,00 %	5 1,07 %	6 1,29 %	3 0,64 %	36 7,73 %

Wahlbezirk	Stand	Wahlberechtigte	Wahlbeteiligung	gültig	CDU	SPD	GRÜNE	DIE LINKE	UWG	FDP	PIRATEN	AfD
14 Winden/Üdingen	2 von 2	749	474 63,28 %	469 98,95 %	214 45,63 %	127 27,08 %	68 14,50 %	11 2,35 %	1 0,21 %	9 1,92 %	4 0,85 %	35 7,46 %
15 Winden/Bergheim/Langenbroich	2 von 2	750	464 61,87 %	461 99,35 %	264 57,27 %	80 17,35 %	59 12,80 %	9 1,95 %	4 0,87 %	16 3,47 %	5 1,08 %	24 5,21 %
16 Obermaubach/Bogheim	2 von 2	909	629 69,20 %	620 98,57 %	256 41,29 %	125 20,16 %	124 20,00 %	15 2,42 %	17 2,74 %	41 6,61 %	8 1,29 %	34 5,48 %
17 Obermaubach/Untermaubach/Schlagstein	3 von 3	879	595 67,69 %	584 98,15 %	283 48,46 %	94 16,10 %	114 19,52 %	12 2,05 %	12 2,05 %	36 6,16 %	9 1,54 %	24 4,11 %
18 Untermaubach/Bilstein	1 von 1	945	597 63,17 %	590 98,83 %	272 46,10 %	81 13,73 %	126 21,36 %	23 3,90 %	10 1,69 %	28 4,75 %	15 2,54 %	35 5,93 %
Gemeinde Kreuzau	25 von 25	14.983	9.169 61,20 %	9.024 98,42 %	4.114 45,59 %	1.861 20,62 %	1.667 18,47 %	236 2,62 %	124 1,37 %	380 4,21 %	105 1,16 %	537 5,95 %

Stimmbezirke

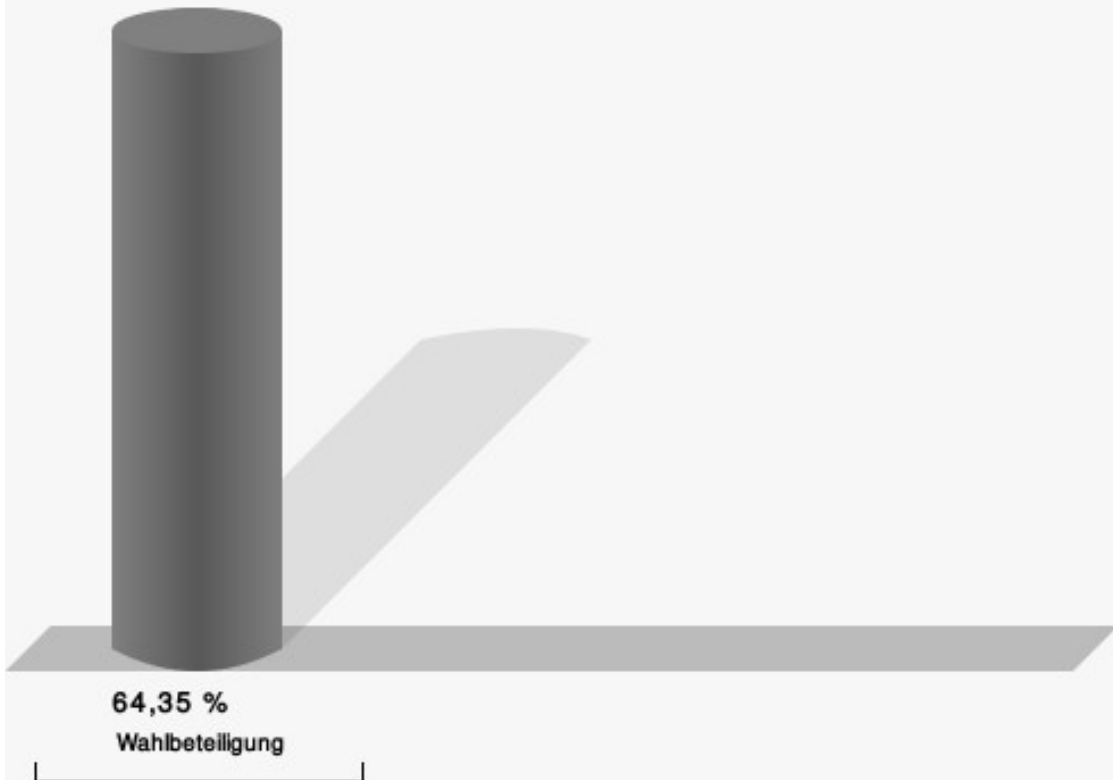
01.1 BOICH/Thum

	Anzahl	Prozent
Dr. Nolten, CDU	121	42,01 %
Schroeteler, SPD	80	27,78 %
Bär, GRÜNE	53	18,40 %
Busse, DIE LINKE	10	3,47 %
Szymanski, UWG	2	0,69 %
Gerards, FDP	3	1,04 %
Herzog, PIRATEN	3	1,04 %
Dick, AfD	16	5,56 %



Dr. Nolten, CDU = Dr. Ralf Nolten, Christlich Demokratische Union Deutschlands
Schroeteler, SPD = Rolf Schroeteler, Sozialdemokratische Partei Deutschlands
Bär, GRÜNE = Britta Bär, BÜNDNIS 90/DIE GRÜNEN
Dick, AfD = Ralf Josef Matthias Dick, Alternative für Deutschland

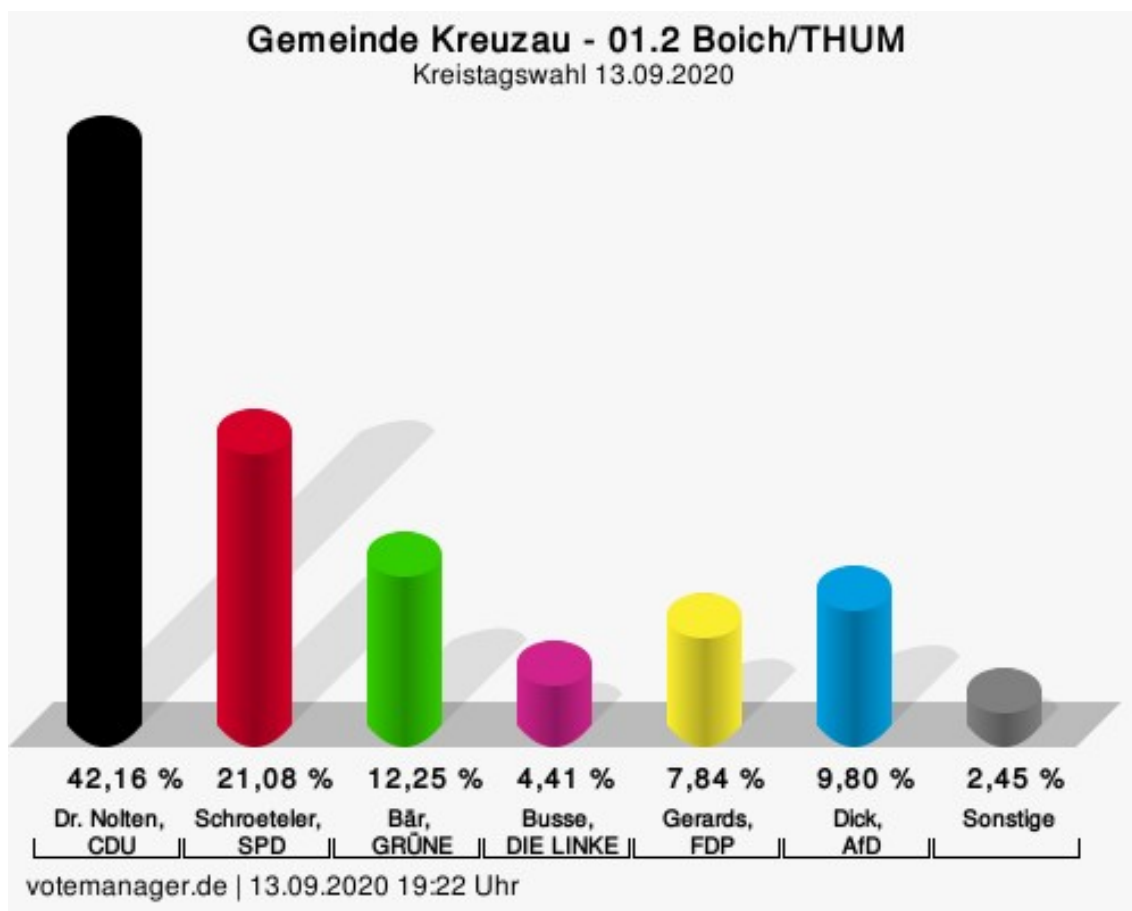
Wahlbeteiligung



votemanager.de | 14.09.2020 11:18 Uhr

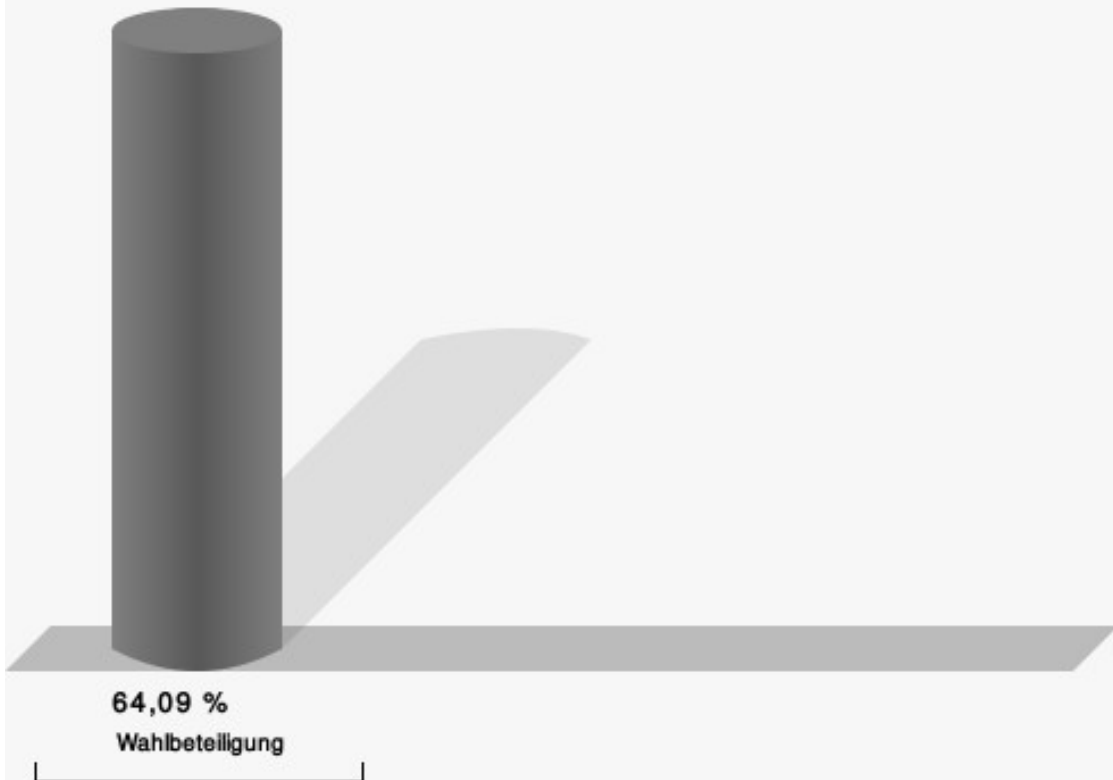
01.2 Boich/THUM

	Anzahl	Prozent
Dr. Nolten, CDU	86	42,16 %
Schroeteler, SPD	43	21,08 %
Bär, GRÜNE	25	12,25 %
Busse, DIE LINKE	9	4,41 %
Szymanski, UWG	2	0,98 %
Gerards, FDP	16	7,84 %
Herzog, PIRATEN	3	1,47 %
Dick, AfD	20	9,80 %



Dr. Nolten, CDU = Dr. Ralf Nolten, Christlich Demokratische Union Deutschlands
 Schroeteler, SPD = Rolf Schroeteler, Sozialdemokratische Partei Deutschlands
 Bär, GRÜNE = Britta Bär, BÜNDNIS 90/DIE GRÜNEN
 Busse, DIE LINKE = Hartwig Busse, DIE LINKE
 Gerards, FDP = Elmar Gerards, Freie Demokratische Partei
 Dick, AfD = Ralf Josef Matthias Dick, Alternative für Deutschland

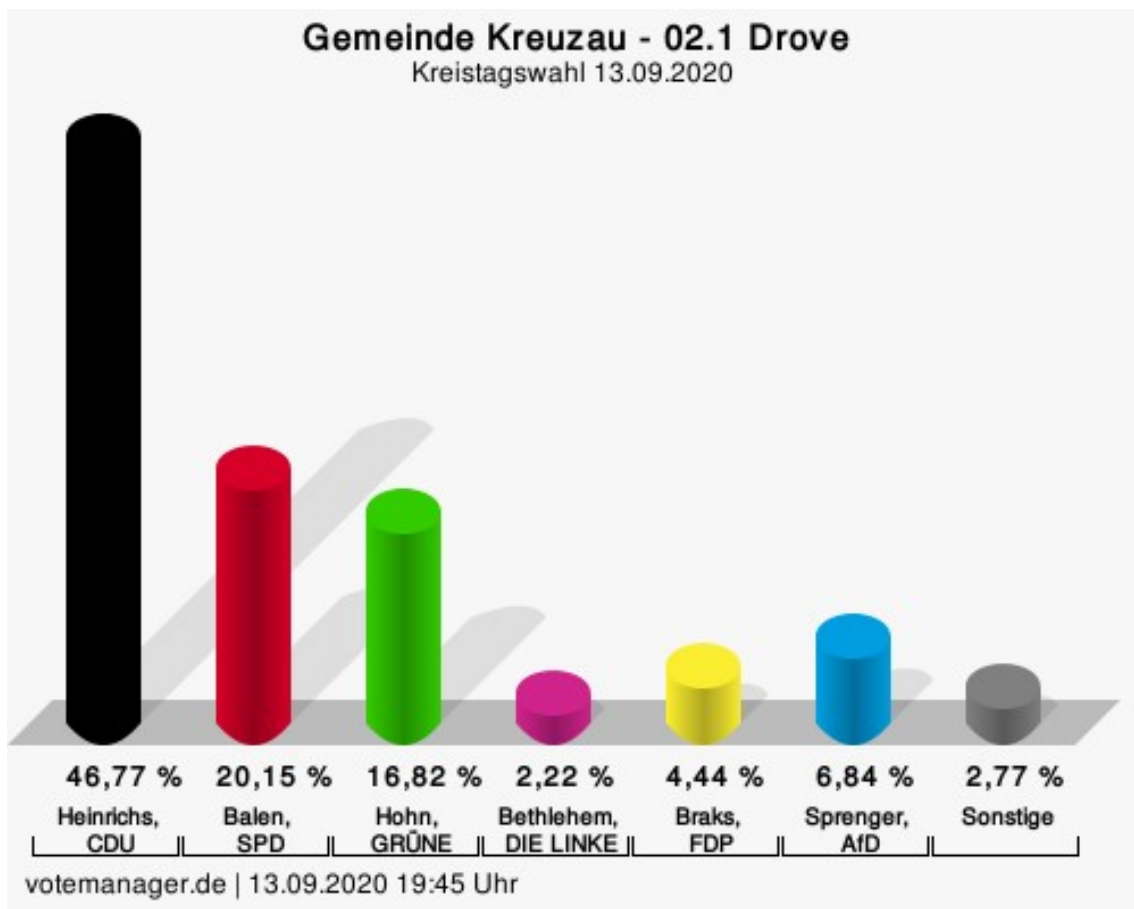
Wahlbeteiligung



votemanager.de | 13.09.2020 19:22 Uhr

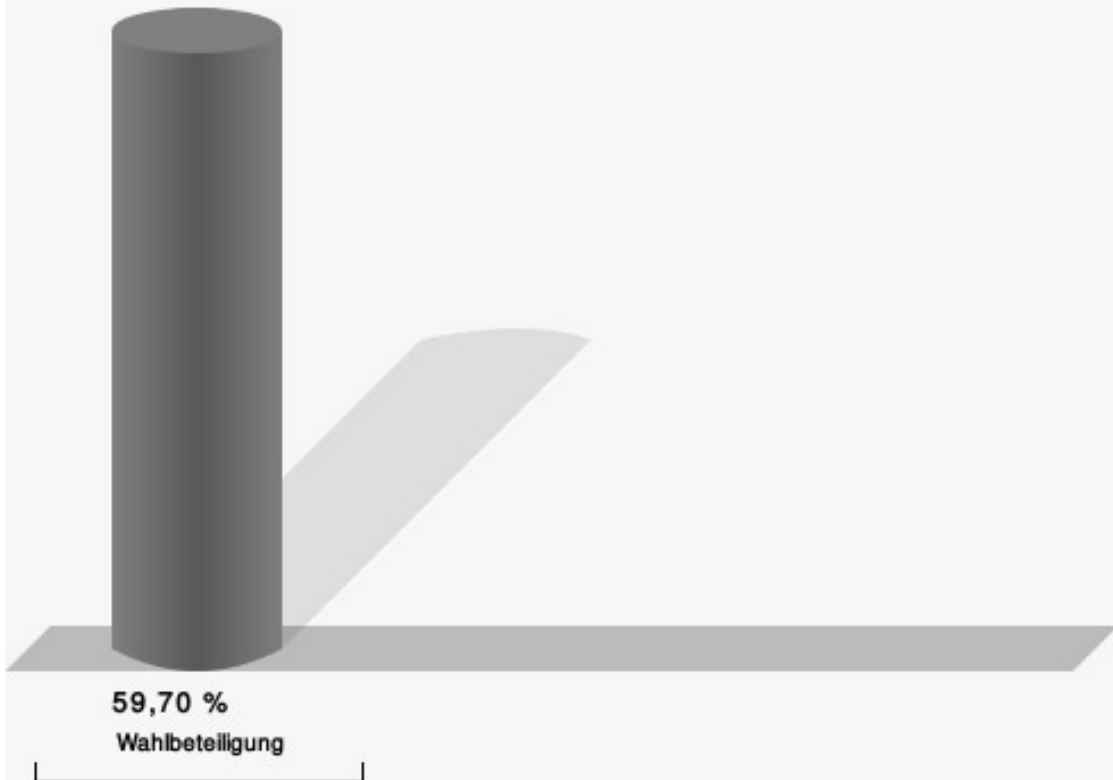
02.1 Drove

	Anzahl	Prozent
Heinrichs, CDU	253	46,77 %
Balen, SPD	109	20,15 %
Hohn, GRÜNE	91	16,82 %
Bethlehem, DIE LINKE	12	2,22 %
Powalka, UWG	5	0,92 %
Braks, FDP	24	4,44 %
Dr. Süreth, PIRATEN	10	1,85 %
Sprenger, AfD	37	6,84 %



Heinrichs, CDU = Stefanie Heinrichs, Christlich Demokratische Union Deutschlands
 Balen, SPD = Yvonne Balen, Sozialdemokratische Partei Deutschlands
 Hohn, GRÜNE = Astrid Hohn, BÜNDNIS 90/DIE GRÜNEN
 Bethlehem, DIE LINKE = Pieter Bethlehem, DIE LINKE
 Braks, FDP = Egbert Braks, Freie Demokratische Partei
 Sprenger, AfD = Markus Sprenger, Alternative für Deutschland

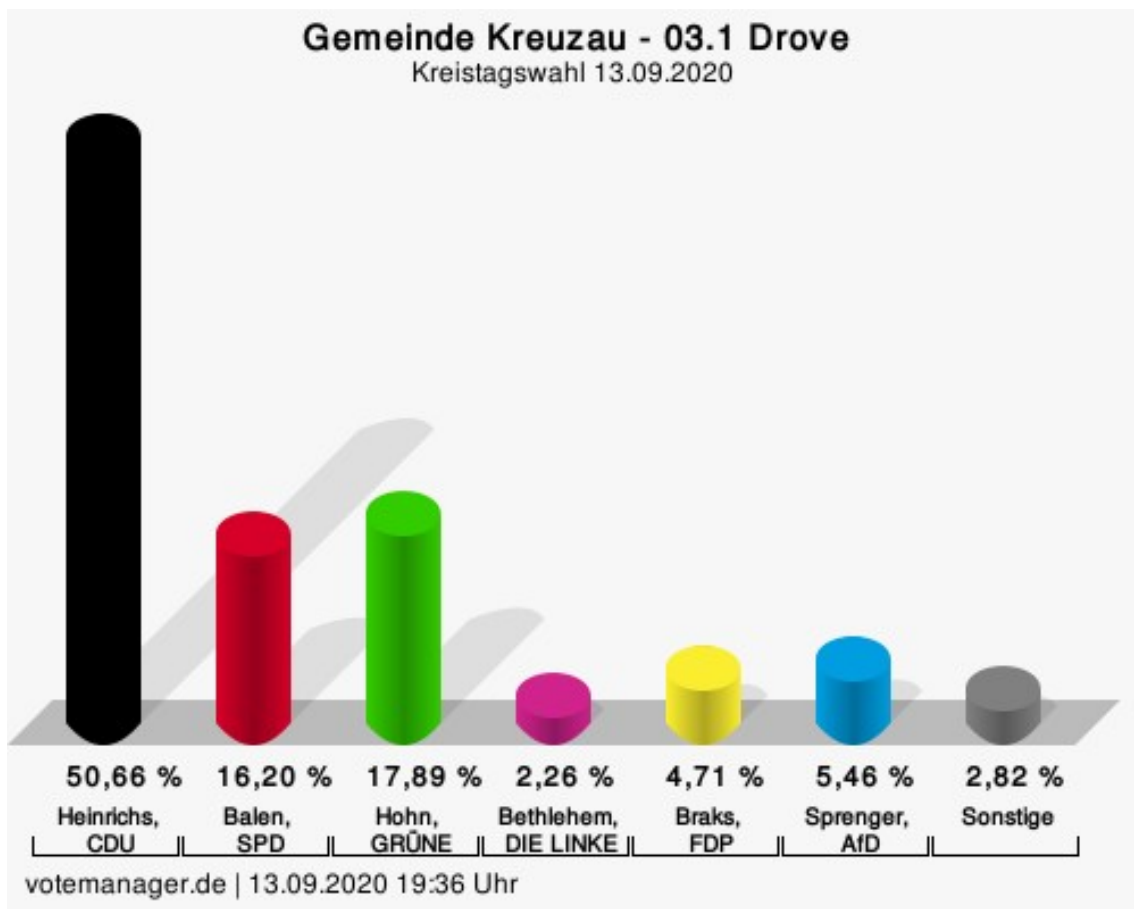
Wahlbeteiligung



votemanager.de | 13.09.2020 19:45 Uhr

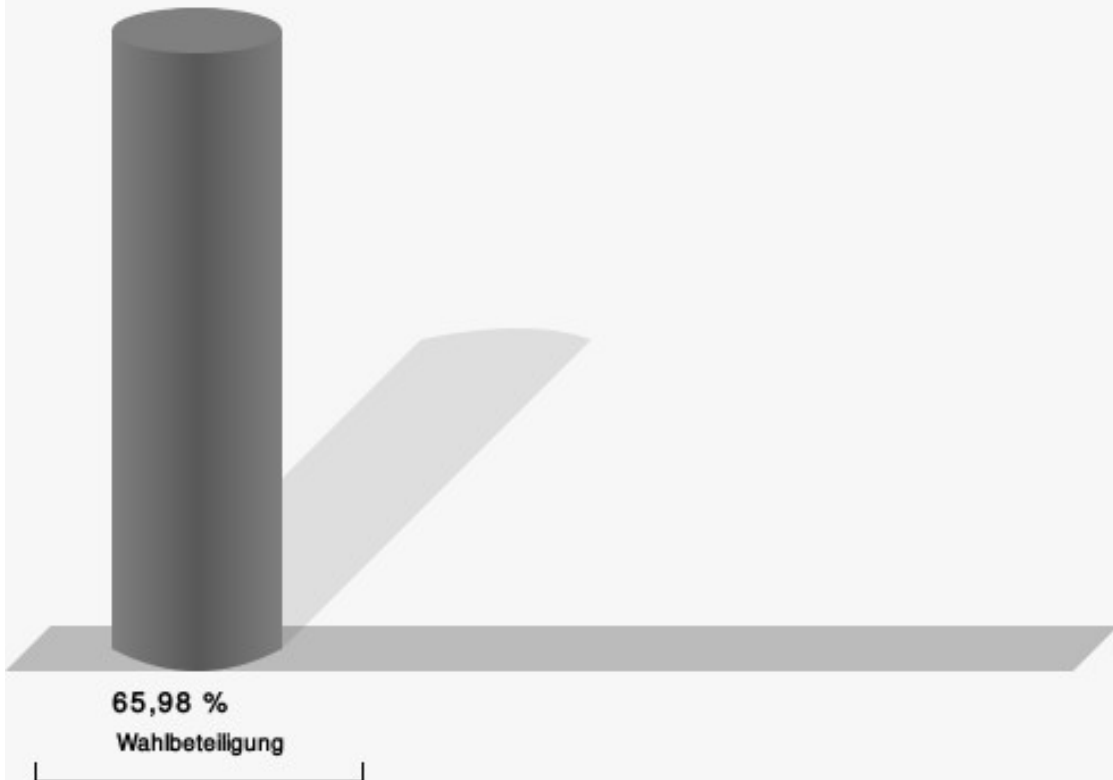
03.1 Drove

	Anzahl	Prozent
Heinrichs, CDU	269	50,66 %
Balen, SPD	86	16,20 %
Hohn, GRÜNE	95	17,89 %
Bethlehem, DIE LINKE	12	2,26 %
Powalka, UWG	10	1,88 %
Braks, FDP	25	4,71 %
Dr. Süreth, PIRATEN	5	0,94 %
Sprenger, AfD	29	5,46 %



Heinrichs, CDU = Stefanie Heinrichs, Christlich Demokratische Union Deutschlands
 Balen, SPD = Yvonne Balen, Sozialdemokratische Partei Deutschlands
 Hohn, GRÜNE = Astrid Hohn, BÜNDNIS 90/DIE GRÜNEN
 Bethlehem, DIE LINKE = Pieter Bethlehem, DIE LINKE
 Braks, FDP = Egbert Braks, Freie Demokratische Partei
 Sprenger, AfD = Markus Sprenger, Alternative für Deutschland

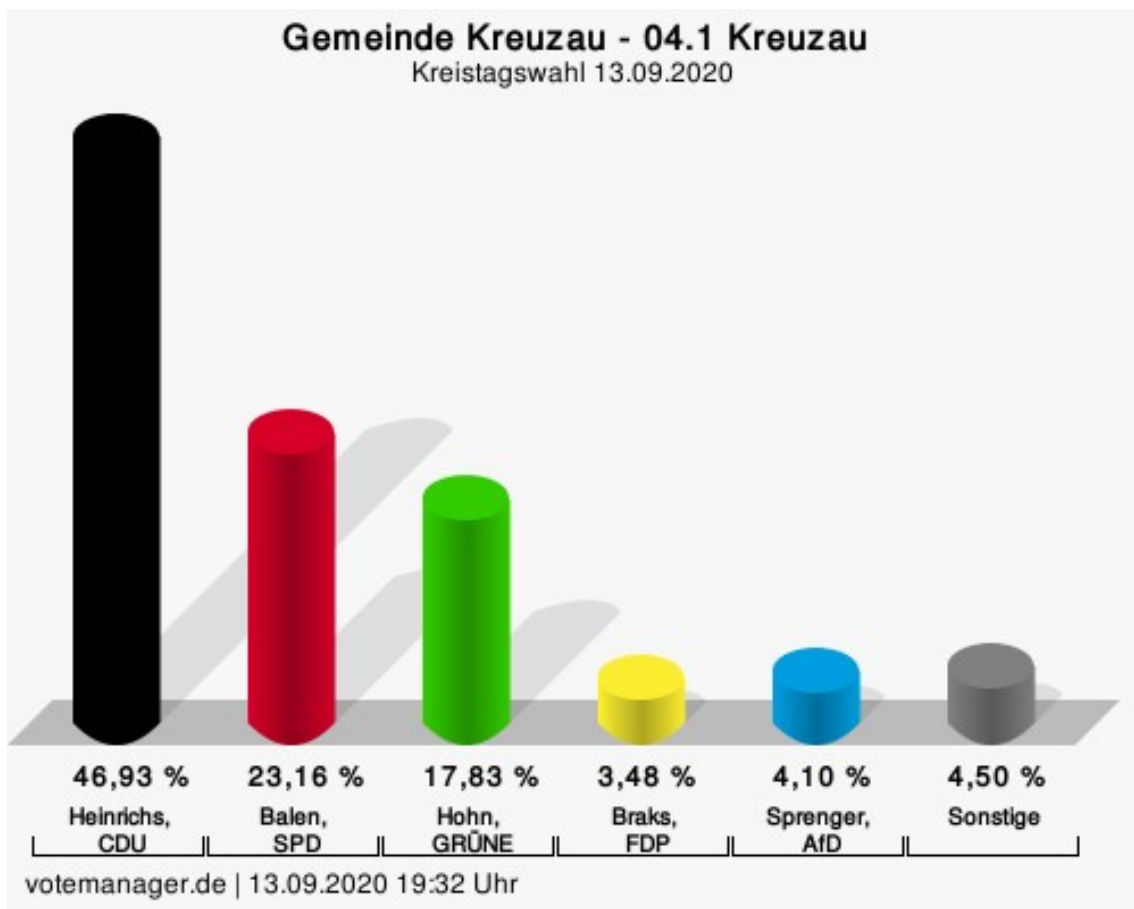
Wahlbeteiligung



votemanager.de | 13.09.2020 19:36 Uhr

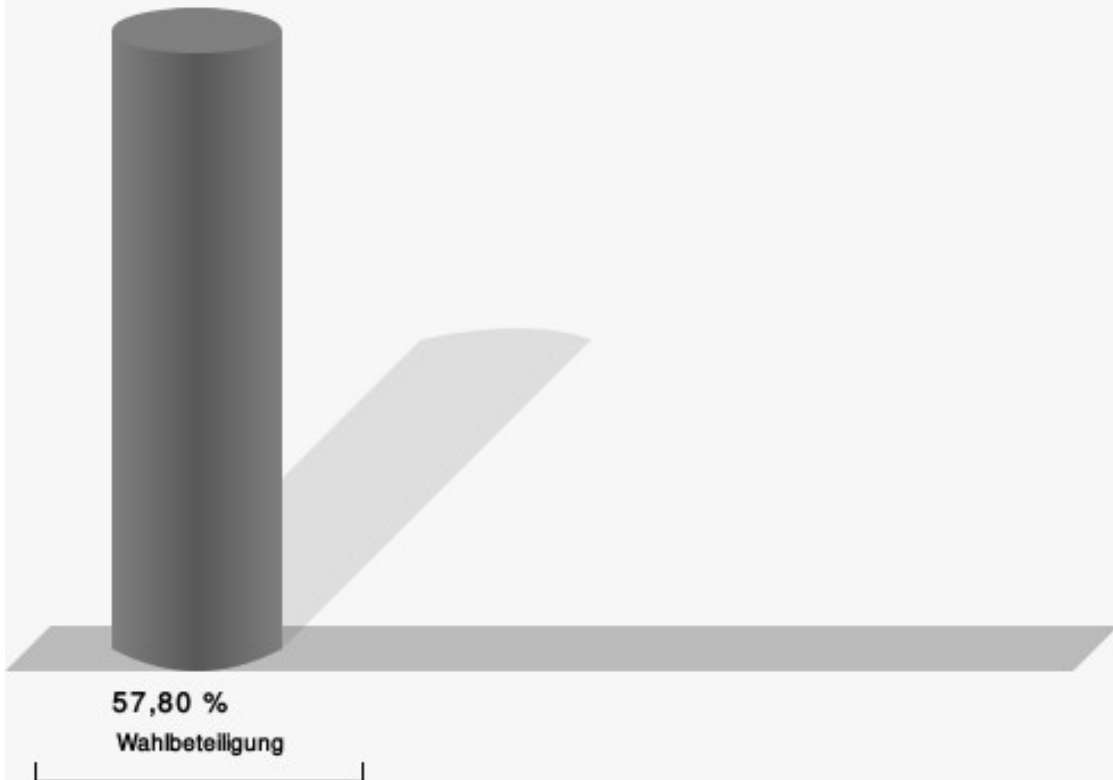
04.1 Kreuzau

	Anzahl	Prozent
Heinrichs, CDU	229	46,93 %
Balen, SPD	113	23,16 %
Hohn, GRÜNE	87	17,83 %
Bethlehem, DIE LINKE	7	1,43 %
Powalka, UWG	8	1,64 %
Braks, FDP	17	3,48 %
Dr. Süreth, PIRATEN	7	1,43 %
Sprenger, AfD	20	4,10 %



Heinrichs, CDU = Stefanie Heinrichs, Christlich Demokratische Union Deutschlands
 Balen, SPD = Yvonne Balen, Sozialdemokratische Partei Deutschlands
 Hohn, GRÜNE = Astrid Hohn, BÜNDNIS 90/DIE GRÜNEN
 Braks, FDP = Egbert Braks, Freie Demokratische Partei
 Sprenger, AfD = Markus Sprenger, Alternative für Deutschland

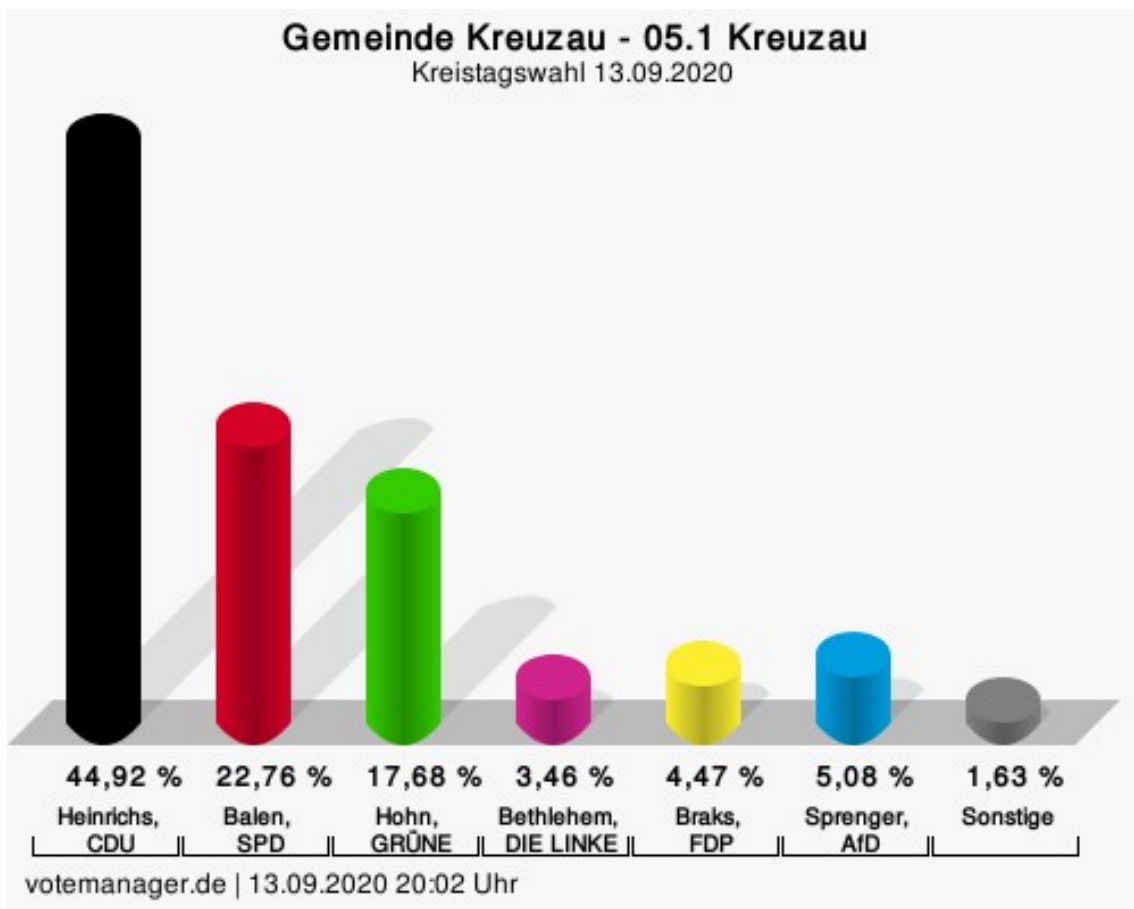
Wahlbeteiligung



votemanager.de | 13.09.2020 19:32 Uhr

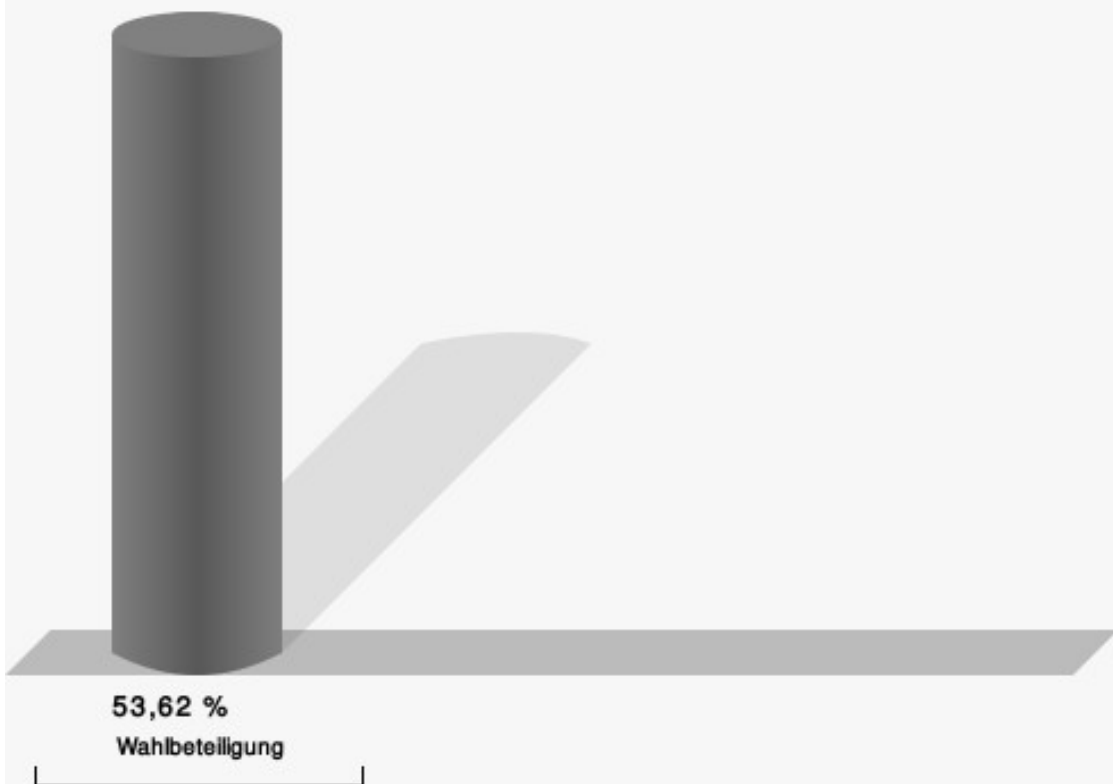
05.1 Kreuzau

	Anzahl	Prozent
Heinrichs, CDU	221	44,92 %
Balen, SPD	112	22,76 %
Hohn, GRÜNE	87	17,68 %
Bethlehem, DIE LINKE	17	3,46 %
Powalka, UWG	5	1,02 %
Braks, FDP	22	4,47 %
Dr. Süreth, PIRATEN	3	0,61 %
Sprenger, AfD	25	5,08 %



Heinrichs, CDU = Stefanie Heinrichs, Christlich Demokratische Union Deutschlands
 Balen, SPD = Yvonne Balen, Sozialdemokratische Partei Deutschlands
 Hohn, GRÜNE = Astrid Hohn, BÜNDNIS 90/DIE GRÜNEN
 Bethlehem, DIE LINKE = Pieter Bethlehem, DIE LINKE
 Braks, FDP = Egbert Braks, Freie Demokratische Partei
 Sprenger, AfD = Markus Sprenger, Alternative für Deutschland

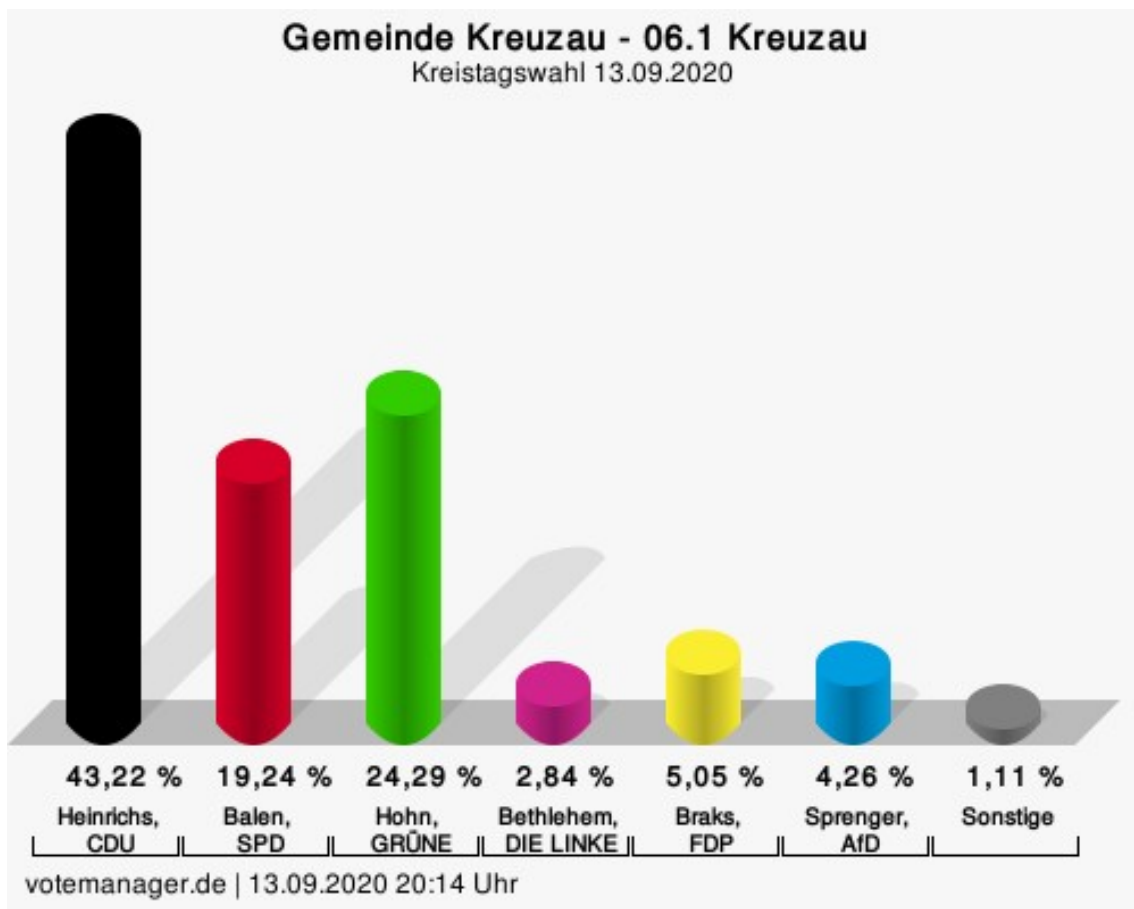
Wahlbeteiligung



votemanager.de | 13.09.2020 20:02 Uhr

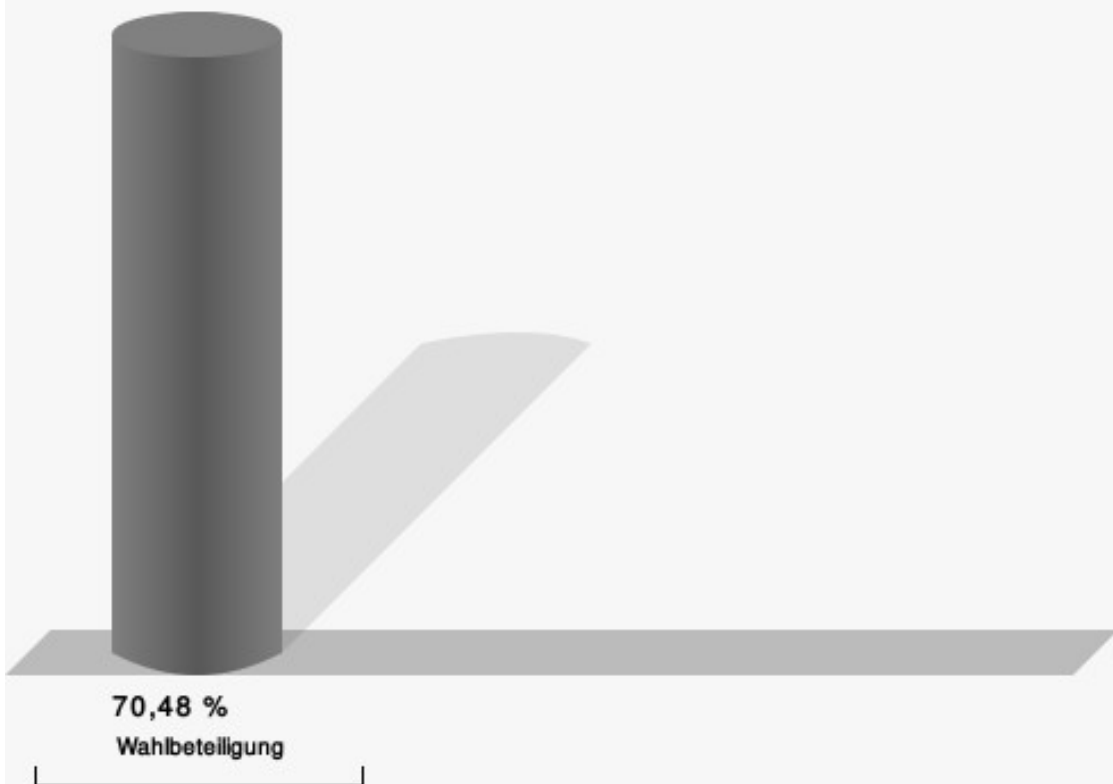
06.1 Kreuzau

	Anzahl	Prozent
Heinrichs, CDU	274	43,22 %
Balen, SPD	122	19,24 %
Hohn, GRÜNE	154	24,29 %
Bethlehem, DIE LINKE	18	2,84 %
Powalka, UWG	5	0,79 %
Braks, FDP	32	5,05 %
Dr. Süreth, PIRATEN	2	0,32 %
Sprenger, AfD	27	4,26 %



Heinrichs, CDU = Stefanie Heinrichs, Christlich Demokratische Union Deutschlands
 Balen, SPD = Yvonne Balen, Sozialdemokratische Partei Deutschlands
 Hohn, GRÜNE = Astrid Hohn, BÜNDNIS 90/DIE GRÜNEN
 Bethlehem, DIE LINKE = Pieter Bethlehem, DIE LINKE
 Braks, FDP = Egbert Braks, Freie Demokratische Partei
 Sprenger, AfD = Markus Sprenger, Alternative für Deutschland

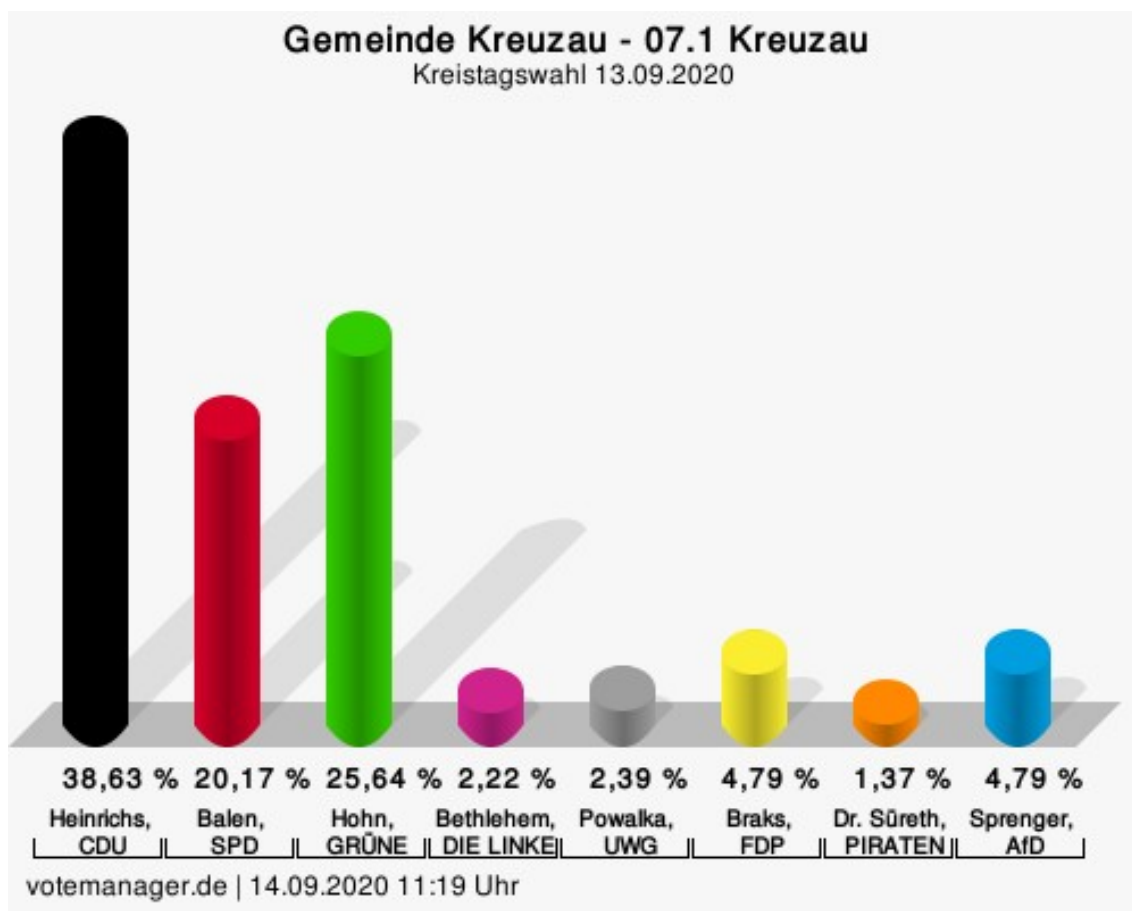
Wahlbeteiligung



votemanager.de | 13.09.2020 20:14 Uhr

07.1 Kreuzau

	Anzahl	Prozent
Heinrichs, CDU	226	38,63 %
Balen, SPD	118	20,17 %
Hohn, GRÜNE	150	25,64 %
Bethlehem, DIE LINKE	13	2,22 %
Powalka, UWG	14	2,39 %
Braks, FDP	28	4,79 %
Dr. Süreth, PIRATEN	8	1,37 %
Sprenger, AfD	28	4,79 %



Heinrichs, CDU = Stefanie Heinrichs, Christlich Demokratische Union Deutschlands
 Balen, SPD = Yvonne Balen, Sozialdemokratische Partei Deutschlands
 Hohn, GRÜNE = Astrid Hohn, BÜNDNIS 90/DIE GRÜNEN
 Bethlehem, DIE LINKE = Pieter Bethlehem, DIE LINKE
 Powalka, UWG = Achim Powalka, Unabhängige Wählergemeinschaft
 Braks, FDP = Egbert Braks, Freie Demokratische Partei
 Dr. Süreth, PIRATEN = Dr. Harald Süreth, Piratenpartei Deutschland
 Sprenger, AfD = Markus Sprenger, Alternative für Deutschland

Wahlbeteiligung

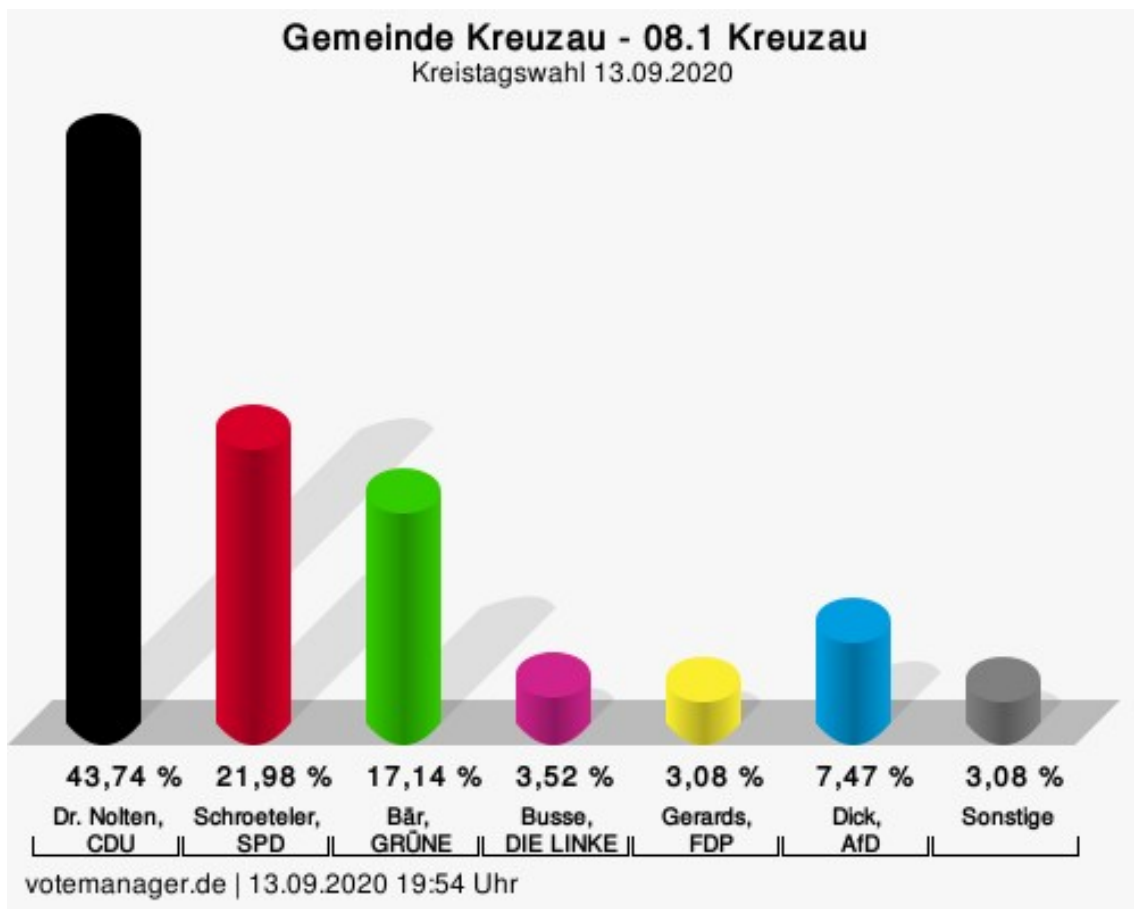


63,07 %
Wahlbeteiligung

votemanager.de | 14.09.2020 11:19 Uhr

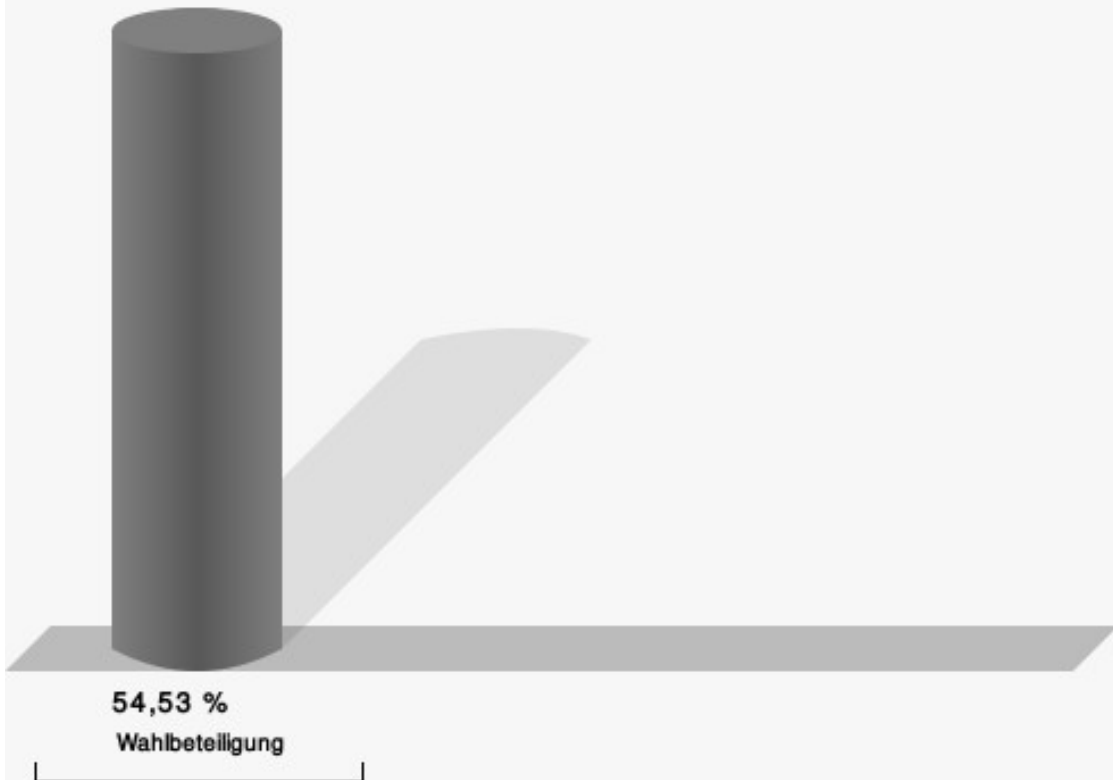
08.1 Kreuzau

	Anzahl	Prozent
Dr. Nolten, CDU	199	43,74 %
Schroeteler, SPD	100	21,98 %
Bär, GRÜNE	78	17,14 %
Busse, DIE LINKE	16	3,52 %
Szymanski, UWG	7	1,54 %
Gerards, FDP	14	3,08 %
Herzog, PIRATEN	7	1,54 %
Dick, AfD	34	7,47 %



Dr. Nolten, CDU = Dr. Ralf Nolten, Christlich Demokratische Union Deutschlands
 Schroeteler, SPD = Rolf Schroeteler, Sozialdemokratische Partei Deutschlands
 Bär, GRÜNE = Britta Bär, BÜNDNIS 90/DIE GRÜNEN
 Busse, DIE LINKE = Hartwig Busse, DIE LINKE
 Gerards, FDP = Elmar Gerards, Freie Demokratische Partei
 Dick, AfD = Ralf Josef Matthias Dick, Alternative für Deutschland

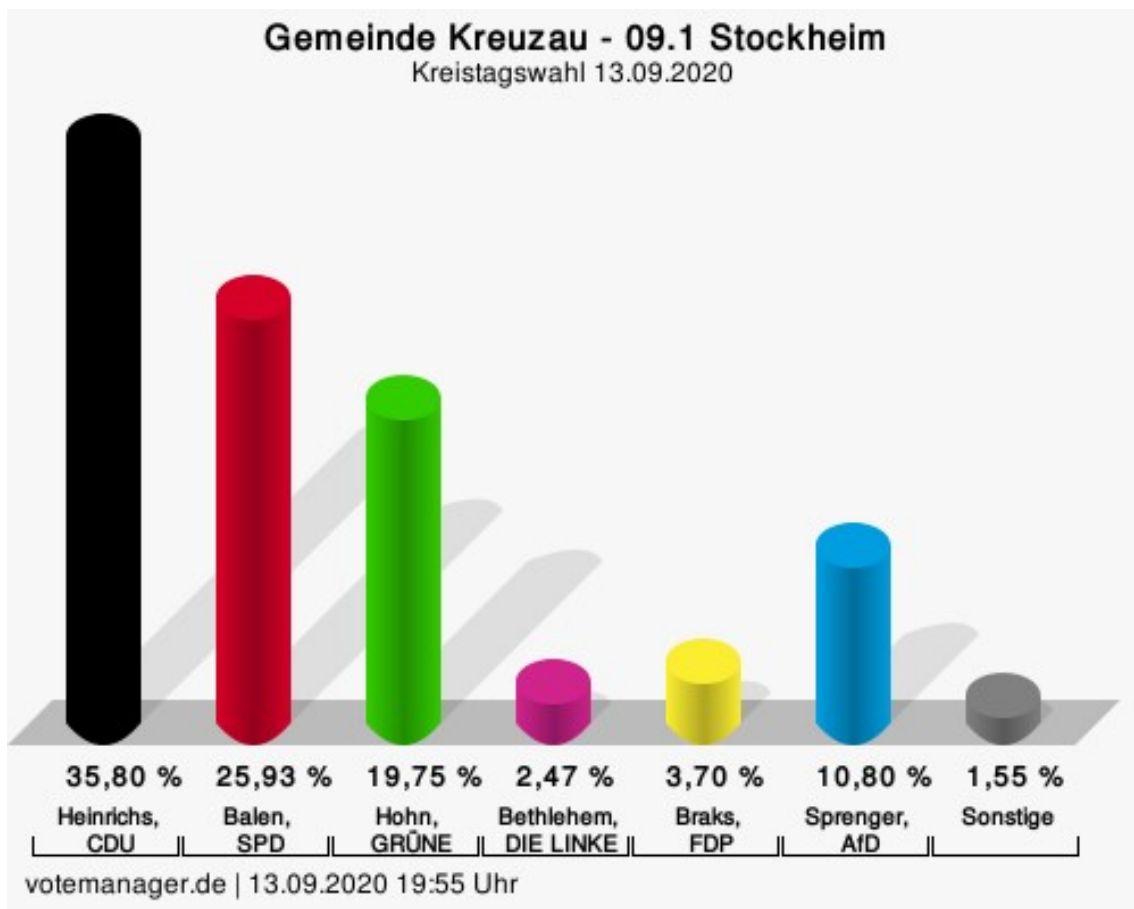
Wahlbeteiligung



votemanager.de | 13.09.2020 19:54 Uhr

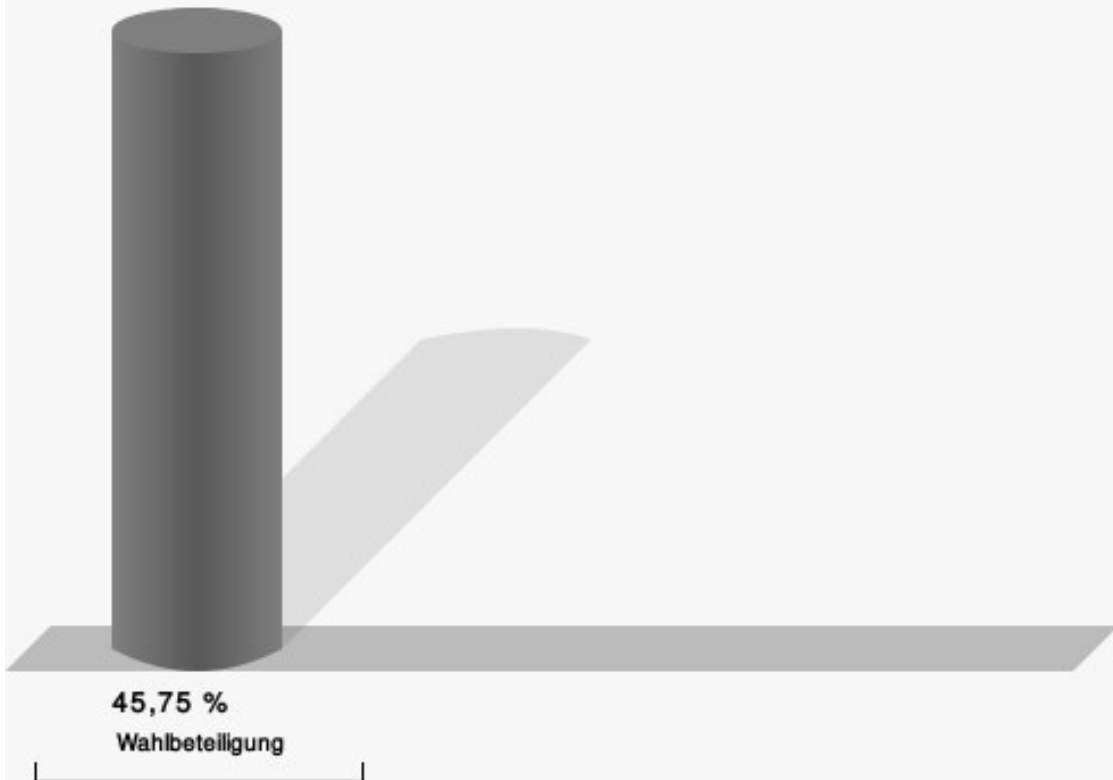
09.1 Stockheim

	Anzahl	Prozent
Heinrichs, CDU	116	35,80 %
Balen, SPD	84	25,93 %
Hohn, GRÜNE	64	19,75 %
Bethlehem, DIE LINKE	8	2,47 %
Powalka, UWG	3	0,93 %
Braks, FDP	12	3,70 %
Dr. Süreth, PIRATEN	2	0,62 %
Sprenger, AfD	35	10,80 %



Heinrichs, CDU = Stefanie Heinrichs, Christlich Demokratische Union Deutschlands
 Balen, SPD = Yvonne Balen, Sozialdemokratische Partei Deutschlands
 Hohn, GRÜNE = Astrid Hohn, BÜNDNIS 90/DIE GRÜNEN
 Bethlehem, DIE LINKE = Pieter Bethlehem, DIE LINKE
 Braks, FDP = Egbert Braks, Freie Demokratische Partei
 Sprenger, AfD = Markus Sprenger, Alternative für Deutschland

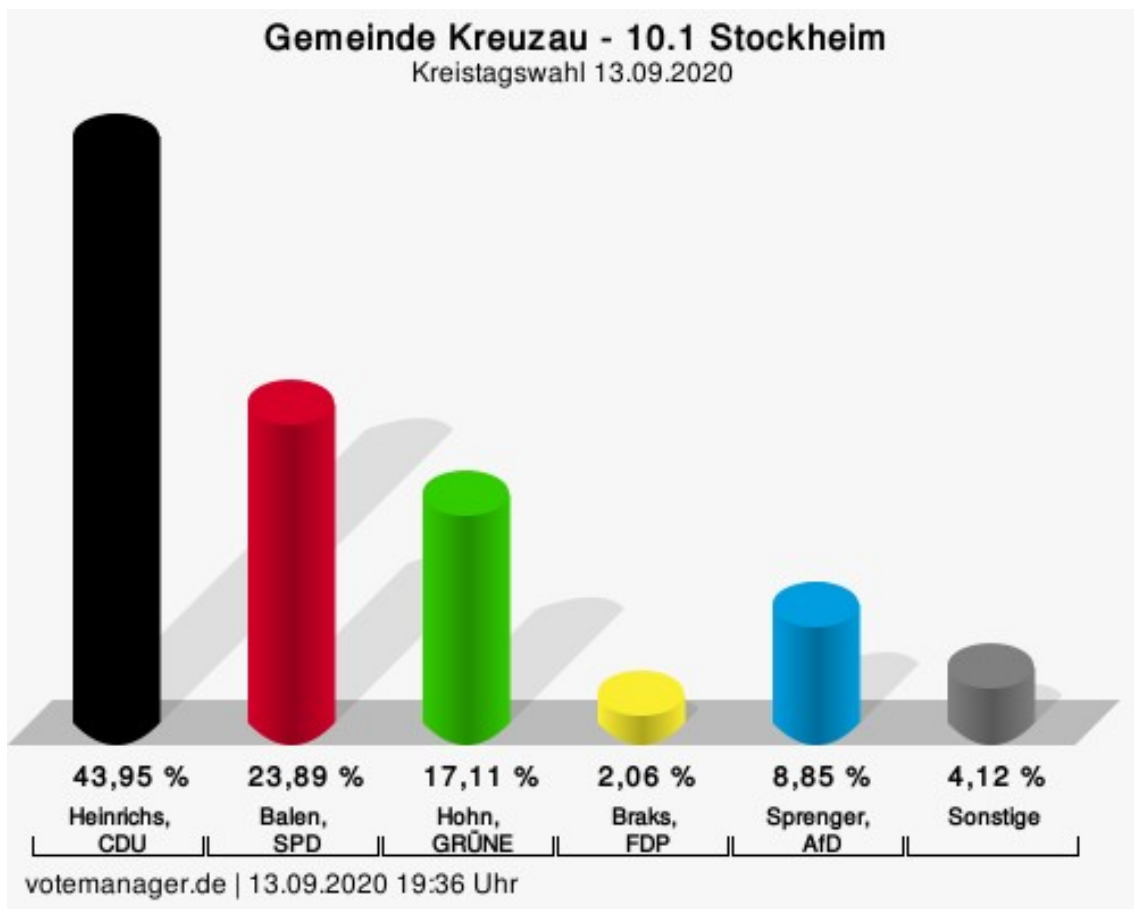
Wahlbeteiligung



votemanager.de | 13.09.2020 19:55 Uhr

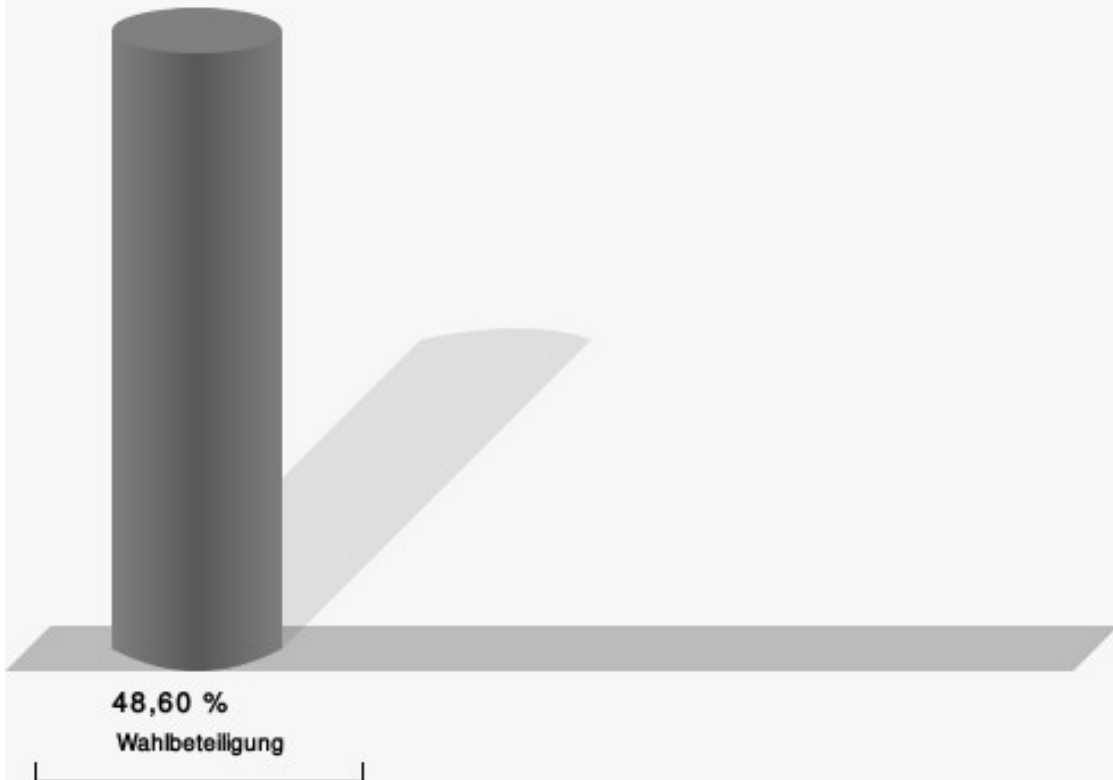
10.1 Stockheim

	Anzahl	Prozent
Heinrichs, CDU	149	43,95 %
Balen, SPD	81	23,89 %
Hohn, GRÜNE	58	17,11 %
Bethlehem, DIE LINKE	4	1,18 %
Powalka, UWG	5	1,47 %
Braks, FDP	7	2,06 %
Dr. Süreth, PIRATEN	5	1,47 %
Sprenger, AfD	30	8,85 %



Heinrichs, CDU = Stefanie Heinrichs, Christlich Demokratische Union Deutschlands
 Balen, SPD = Yvonne Balen, Sozialdemokratische Partei Deutschlands
 Hohn, GRÜNE = Astrid Hohn, BÜNDNIS 90/DIE GRÜNEN
 Braks, FDP = Egbert Braks, Freie Demokratische Partei
 Sprenger, AfD = Markus Sprenger, Alternative für Deutschland

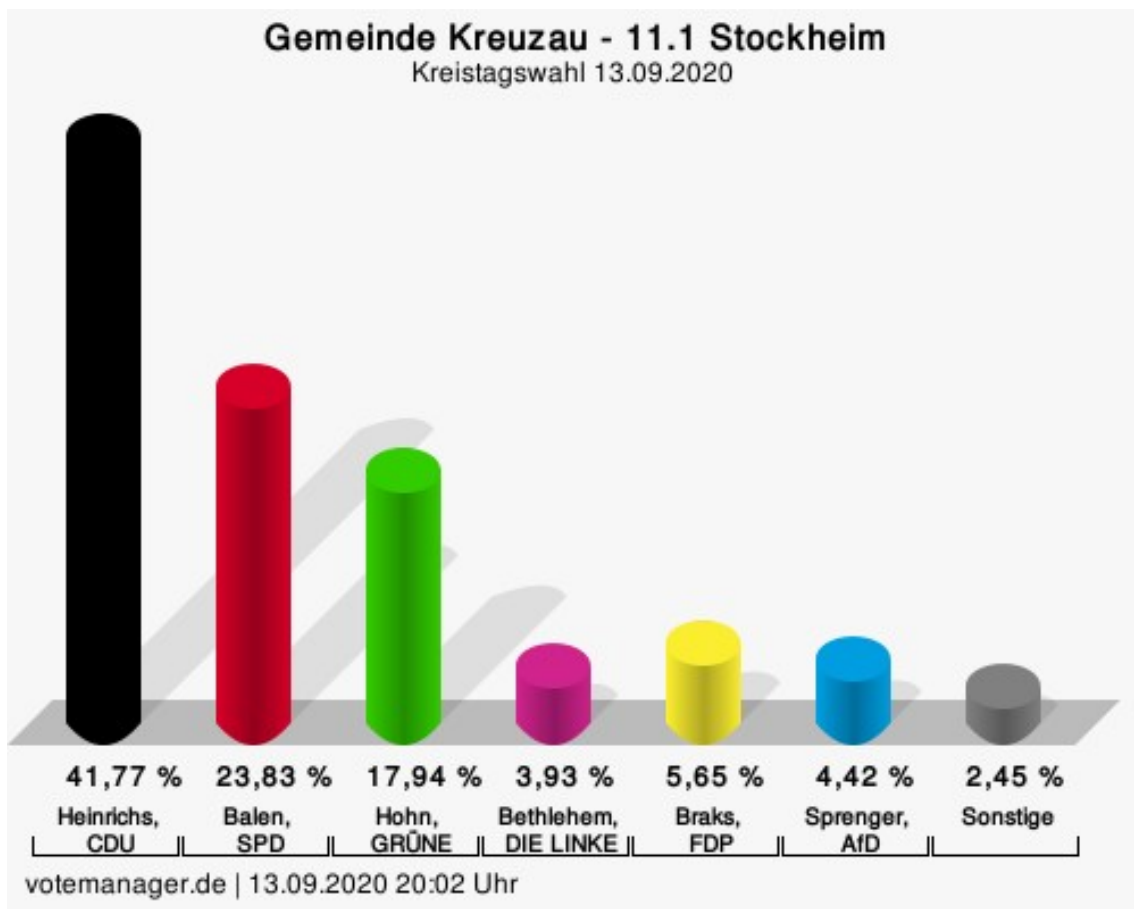
Wahlbeteiligung



votemanager.de | 13.09.2020 19:36 Uhr

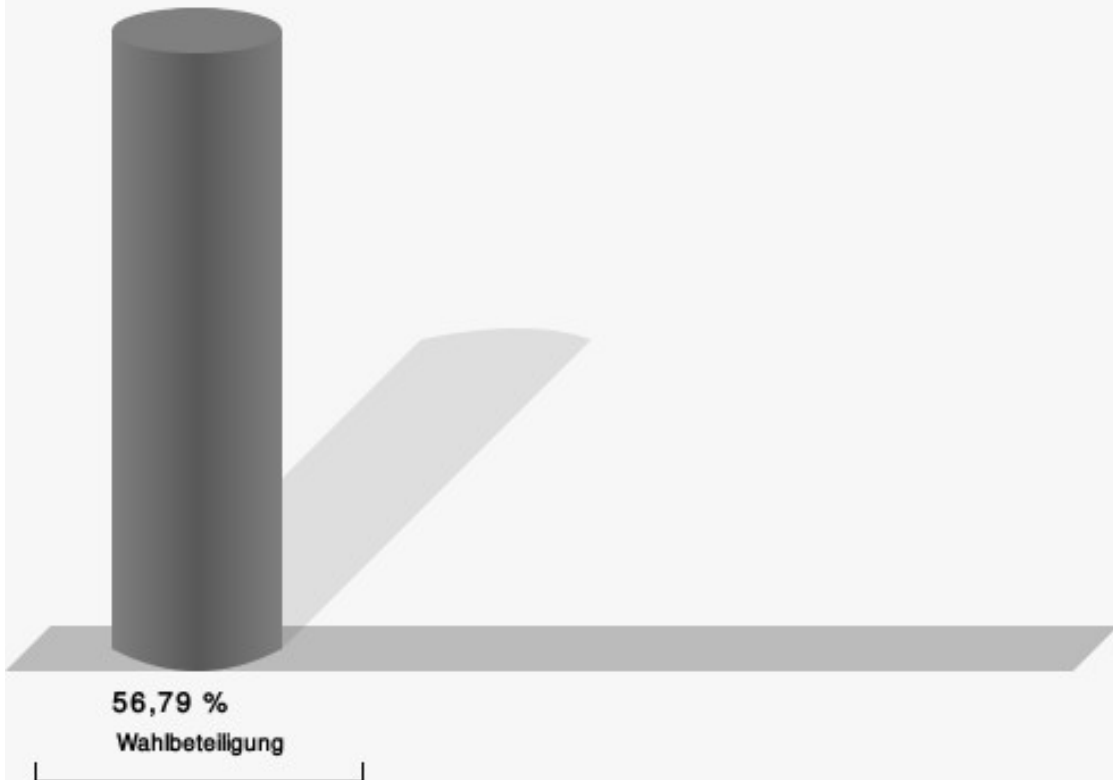
11.1 Stockheim

	Anzahl	Prozent
Heinrichs, CDU	170	41,77 %
Balen, SPD	97	23,83 %
Hohn, GRÜNE	73	17,94 %
Bethlehem, DIE LINKE	16	3,93 %
Powalka, UWG	6	1,47 %
Braks, FDP	23	5,65 %
Dr. Süreth, PIRATEN	4	0,98 %
Sprenger, AfD	18	4,42 %



Heinrichs, CDU = Stefanie Heinrichs, Christlich Demokratische Union Deutschlands
 Balen, SPD = Yvonne Balen, Sozialdemokratische Partei Deutschlands
 Hohn, GRÜNE = Astrid Hohn, BÜNDNIS 90/DIE GRÜNEN
 Bethlehem, DIE LINKE = Pieter Bethlehem, DIE LINKE
 Braks, FDP = Egbert Braks, Freie Demokratische Partei
 Sprenger, AfD = Markus Sprenger, Alternative für Deutschland

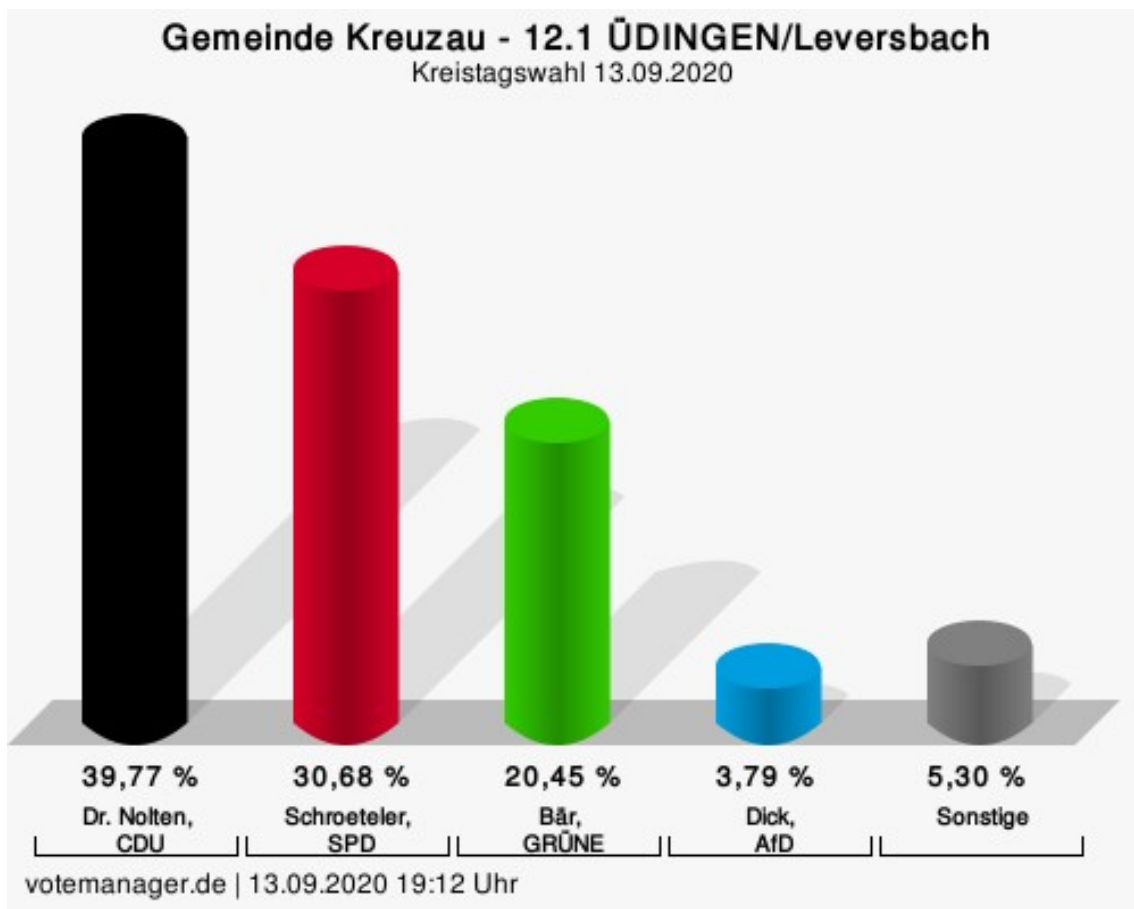
Wahlbeteiligung



votemanager.de | 13.09.2020 20:02 Uhr

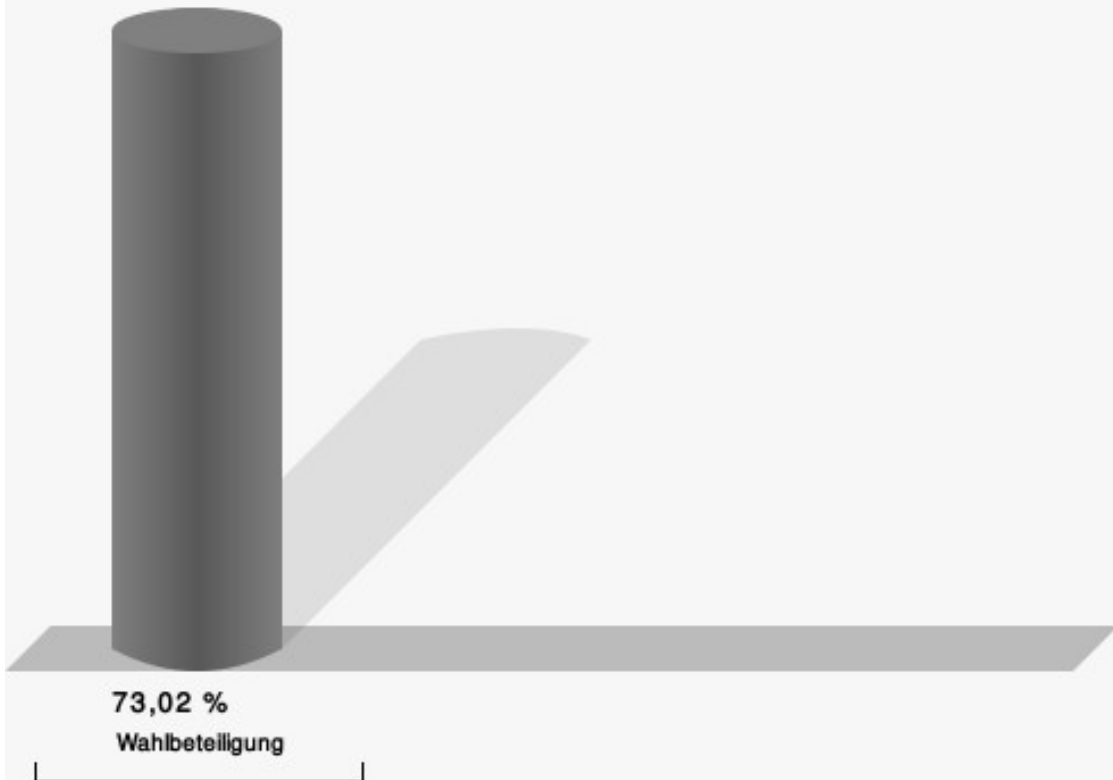
12.1 ÜDINGEN/Leversbach

	Anzahl	Prozent
Dr. Nolten, CDU	105	39,77 %
Schroeteler, SPD	81	30,68 %
Bär, GRÜNE	54	20,45 %
Busse, DIE LINKE	5	1,89 %
Szymanski, UWG	3	1,14 %
Gerards, FDP	5	1,89 %
Herzog, PIRATEN	1	0,38 %
Dick, AfD	10	3,79 %



Dr. Nolten, CDU = Dr. Ralf Nolten, Christlich Demokratische Union Deutschlands
 Schroeteler, SPD = Rolf Schroeteler, Sozialdemokratische Partei Deutschlands
 Bär, GRÜNE = Britta Bär, BÜNDNIS 90/DIE GRÜNEN
 Dick, AfD = Ralf Josef Matthias Dick, Alternative für Deutschland

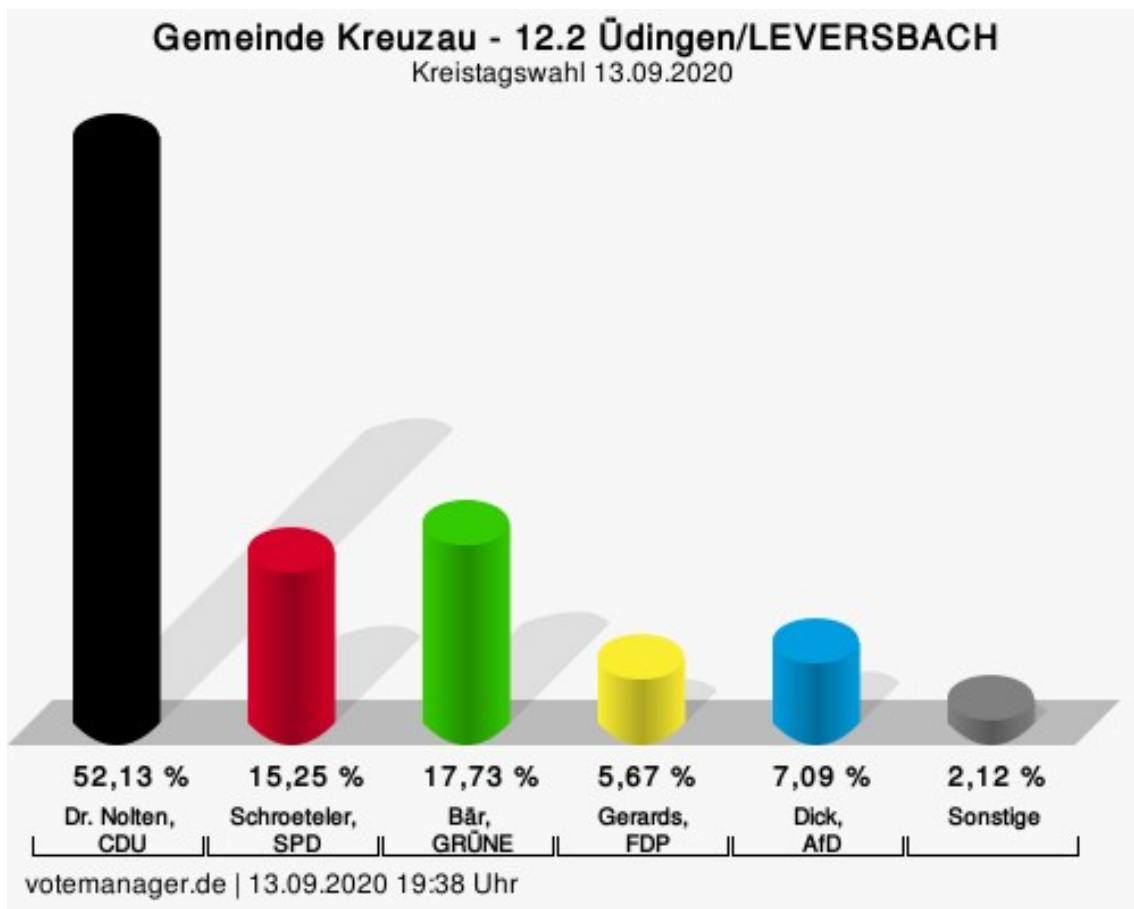
Wahlbeteiligung



votemanager.de | 13.09.2020 19:12 Uhr

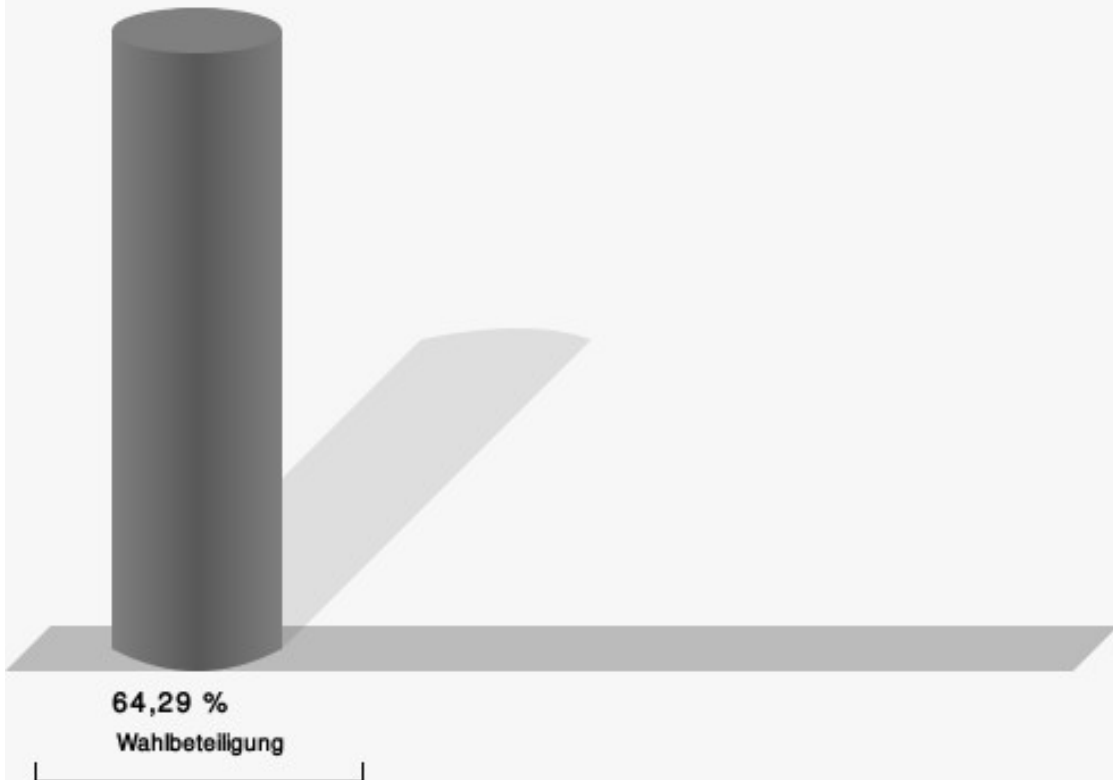
12.2 Üdingen/LEVERSBACH

	Anzahl	Prozent
Dr. Nolten, CDU	147	52,13 %
Schroeteler, SPD	43	15,25 %
Bär, GRÜNE	50	17,73 %
Busse, DIE LINKE	5	1,77 %
Szymanski, UWG	0	0,00 %
Gerards, FDP	16	5,67 %
Herzog, PIRATEN	1	0,35 %
Dick, AfD	20	7,09 %



Dr. Nolten, CDU = Dr. Ralf Nolten, Christlich Demokratische Union Deutschlands
 Schroeteler, SPD = Rolf Schroeteler, Sozialdemokratische Partei Deutschlands
 Bär, GRÜNE = Britta Bär, BÜNDNIS 90/DIE GRÜNEN
 Gerards, FDP = Elmar Gerards, Freie Demokratische Partei
 Dick, AfD = Ralf Josef Matthias Dick, Alternative für Deutschland

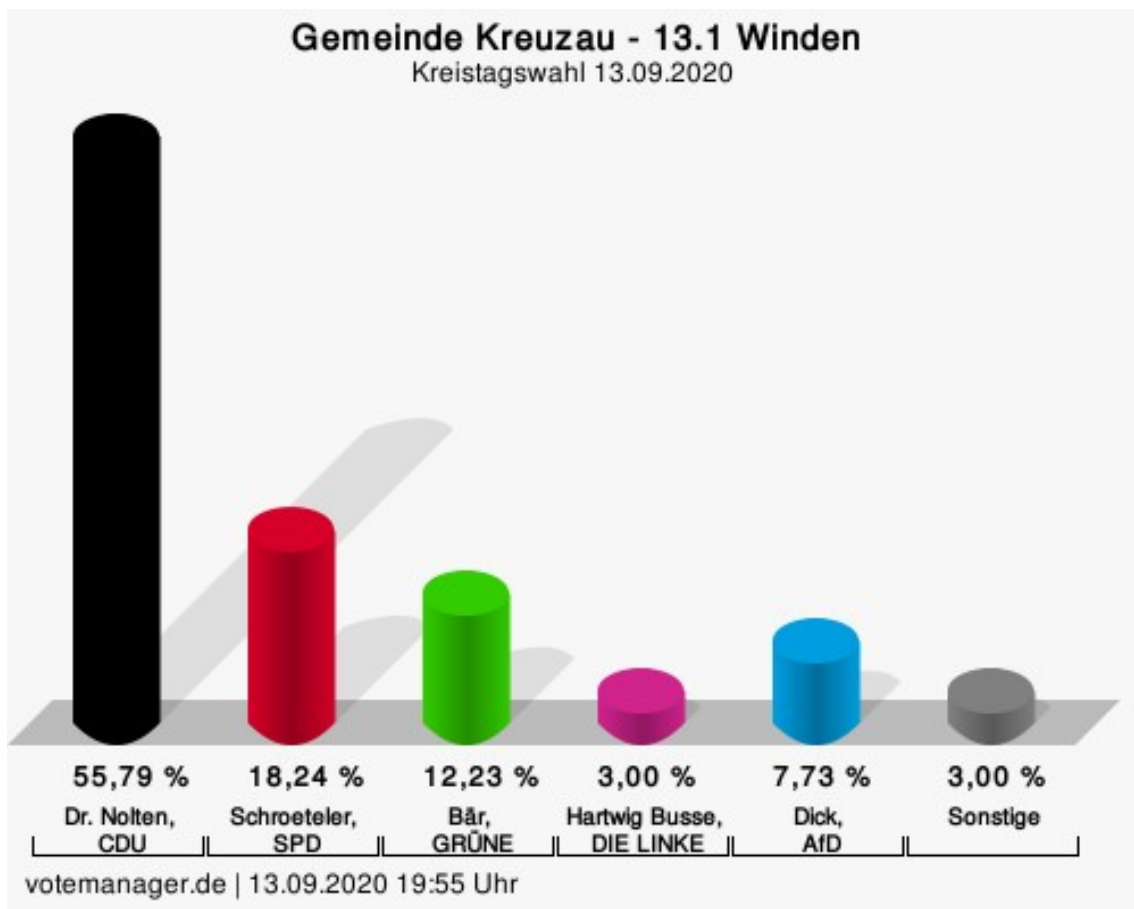
Wahlbeteiligung



votemanager.de | 13.09.2020 19:38 Uhr

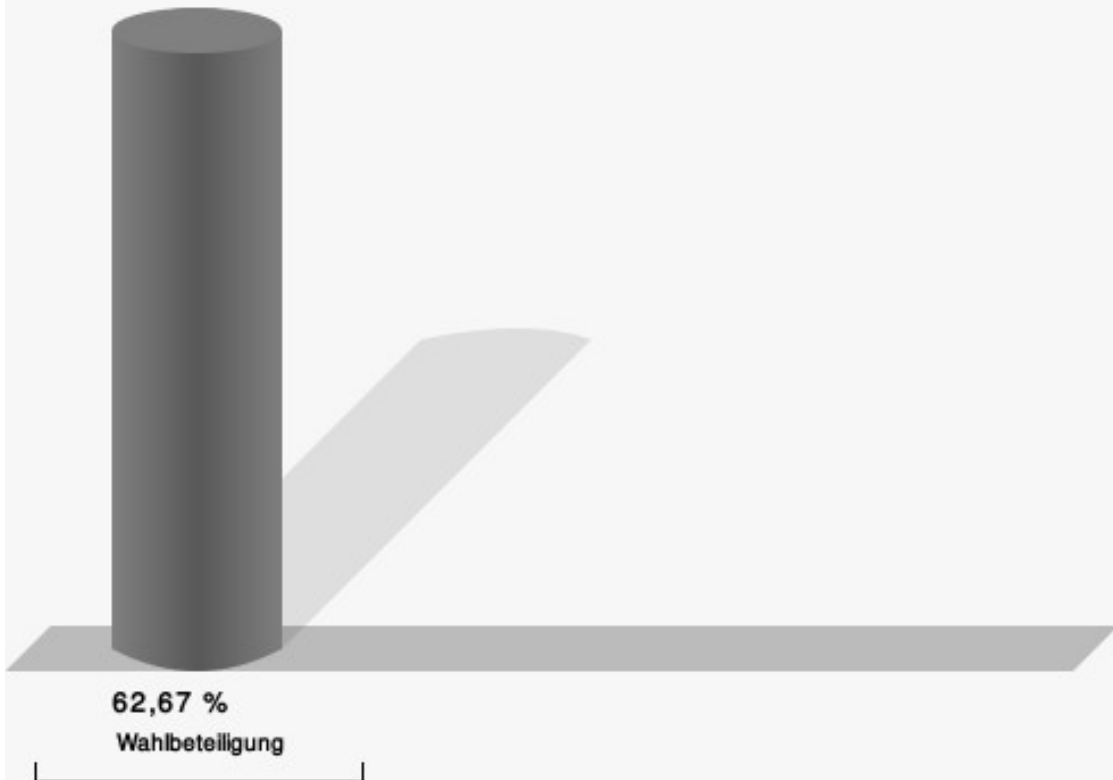
13.1 Winden

	Anzahl	Prozent
Dr. Nolten, CDU	260	55,79 %
Schroeteler, SPD	85	18,24 %
Bär, GRÜNE	57	12,23 %
Busse, DIE LINKE	14	3,00 %
Szymanski, UWG	5	1,07 %
Gerards, FDP	6	1,29 %
Herzog, PIRATEN	3	0,64 %
Dick, AfD	36	7,73 %



Dr. Nolten, CDU = Dr. Ralf Nolten, Christlich Demokratische Union Deutschlands
 Schroeteler, SPD = Rolf Schroeteler, Sozialdemokratische Partei Deutschlands
 Bär, GRÜNE = Britta Bär, BÜNDNIS 90/DIE GRÜNEN
 Dick, AfD = Ralf Josef Matthias Dick, Alternative für Deutschland

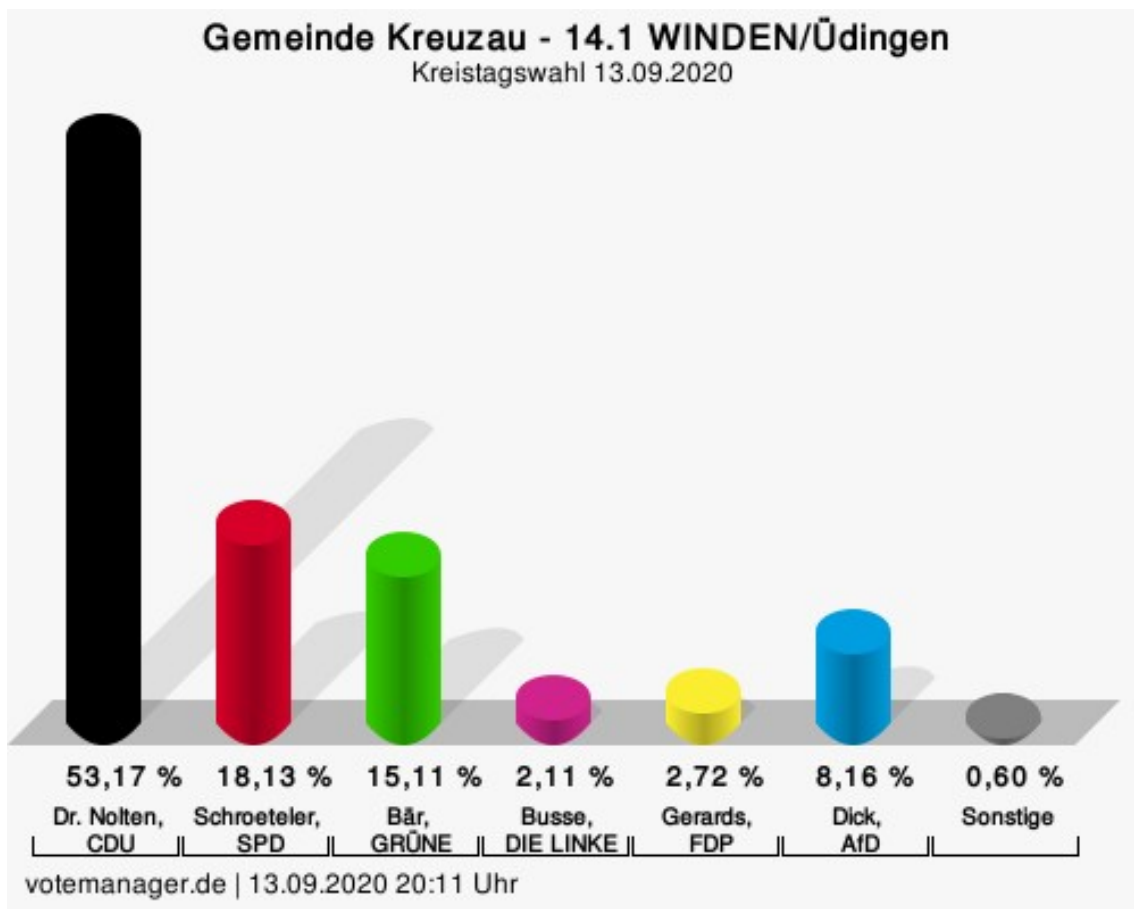
Wahlbeteiligung



votemanager.de | 13.09.2020 19:55 Uhr

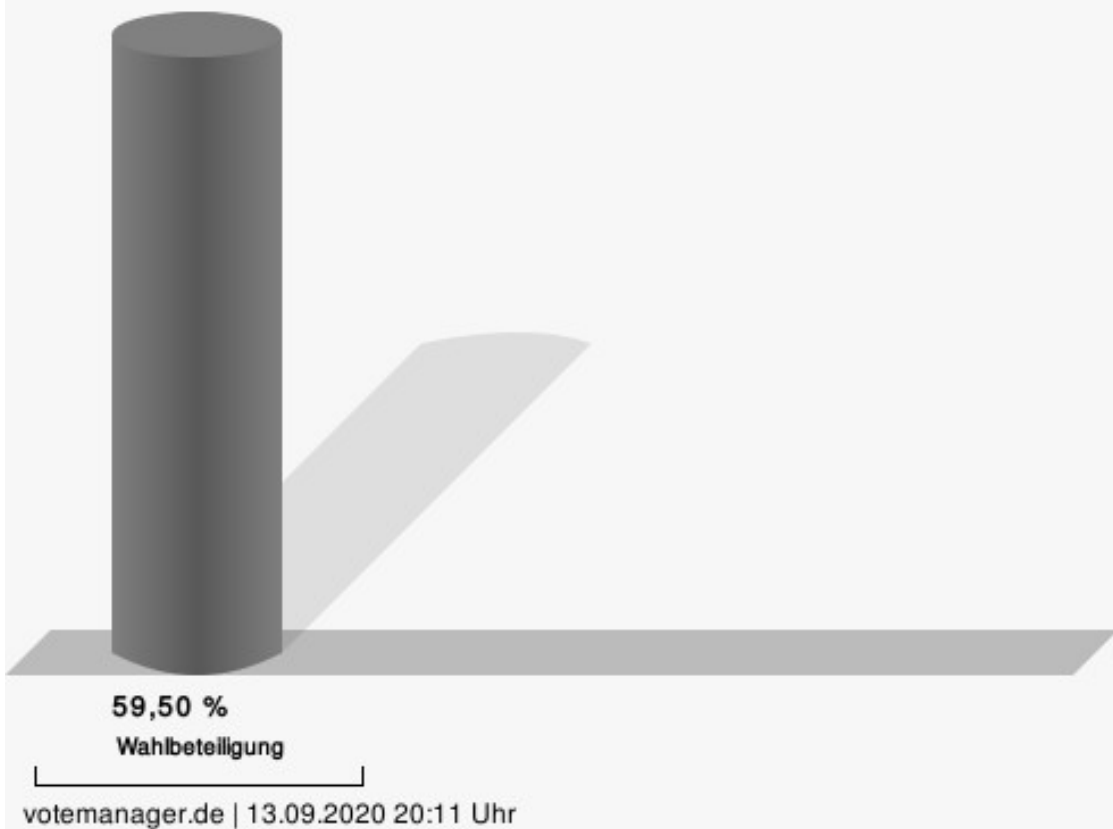
14.1 WINDEN/Üdingen

	Anzahl	Prozent
Dr. Nolten, CDU	176	53,17 %
Schroeteler, SPD	60	18,13 %
Bär, GRÜNE	50	15,11 %
Busse, DIE LINKE	7	2,11 %
Szymanski, UWG	1	0,30 %
Gerards, FDP	9	2,72 %
Herzog, PIRATEN	1	0,30 %
Dick, AfD	27	8,16 %



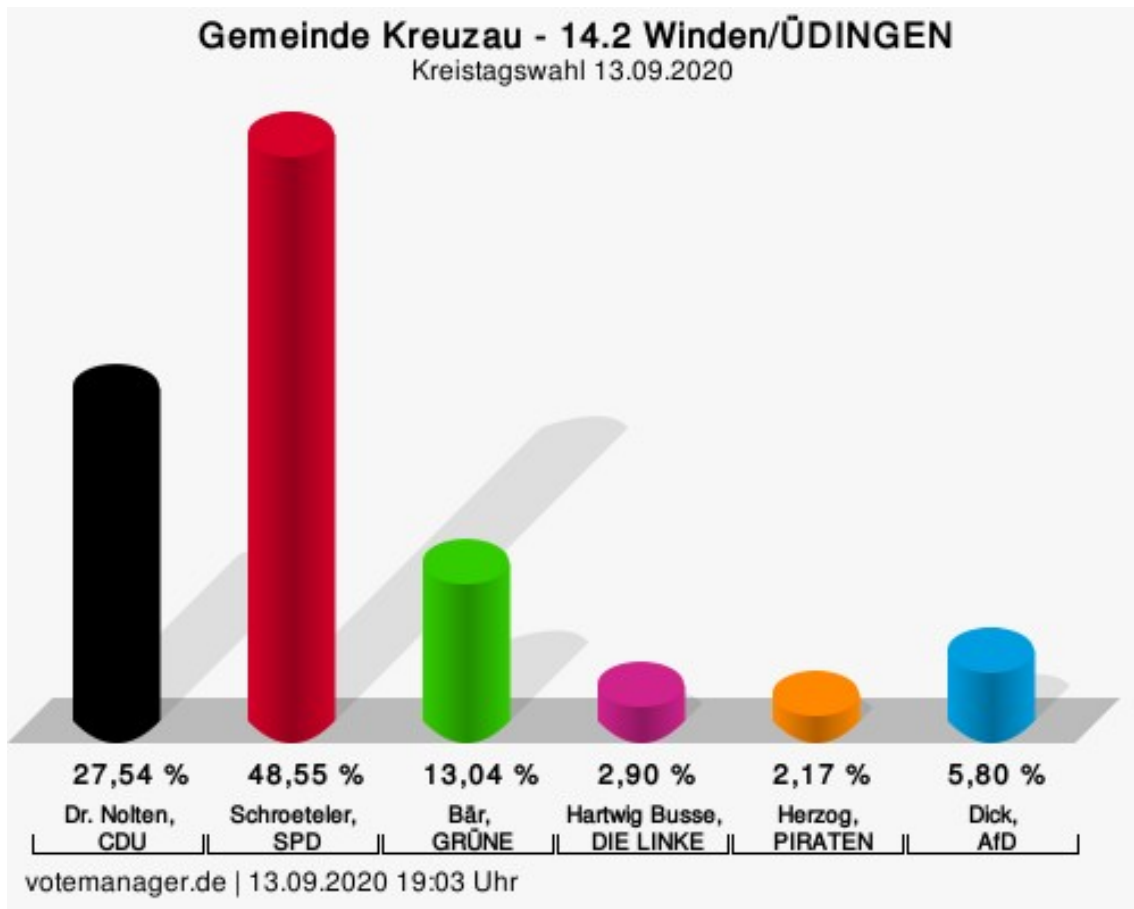
Dr. Nolten, CDU = Dr. Ralf Nolten, Christlich Demokratische Union Deutschlands
 Schroeteler, SPD = Rolf Schroeteler, Sozialdemokratische Partei Deutschlands
 Bär, GRÜNE = Britta Bär, BÜNDNIS 90/DIE GRÜNEN
 Busse, DIE LINKE = Hartwig Busse, DIE LINKE
 Gerards, FDP = Elmar Gerards, Freie Demokratische Partei
 Dick, AfD = Ralf Josef Matthias Dick, Alternative für Deutschland

Wahlbeteiligung



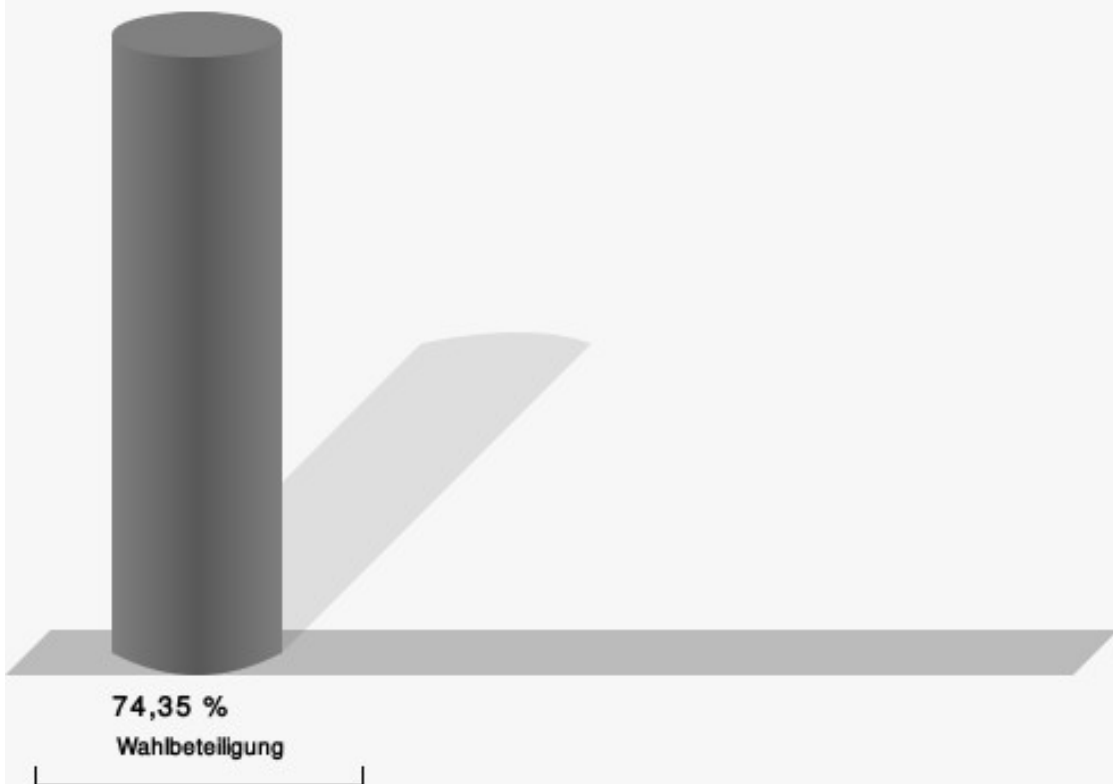
14.2 Winden/ÜDINGEN

	Anzahl	Prozent
Dr. Nolten, CDU	38	27,54 %
Schroeteler, SPD	67	48,55 %
Bär, GRÜNE	18	13,04 %
Busse, DIE LINKE	4	2,90 %
Szymanski, UWG	0	0,00 %
Gerards, FDP	0	0,00 %
Herzog, PIRATEN	3	2,17 %
Dick, AfD	8	5,80 %



Dr. Nolten, CDU = Dr. Ralf Nolten, Christlich Demokratische Union Deutschlands
 Schroeteler, SPD = Rolf Schroeteler, Sozialdemokratische Partei Deutschlands
 Bär, GRÜNE = Britta Bär, BÜNDNIS 90/DIE GRÜNEN
 Herzog, PIRATEN = Theo Matthias Herzog, Piratenpartei Deutschland
 Dick, AfD = Ralf Josef Matthias Dick, Alternative für Deutschland

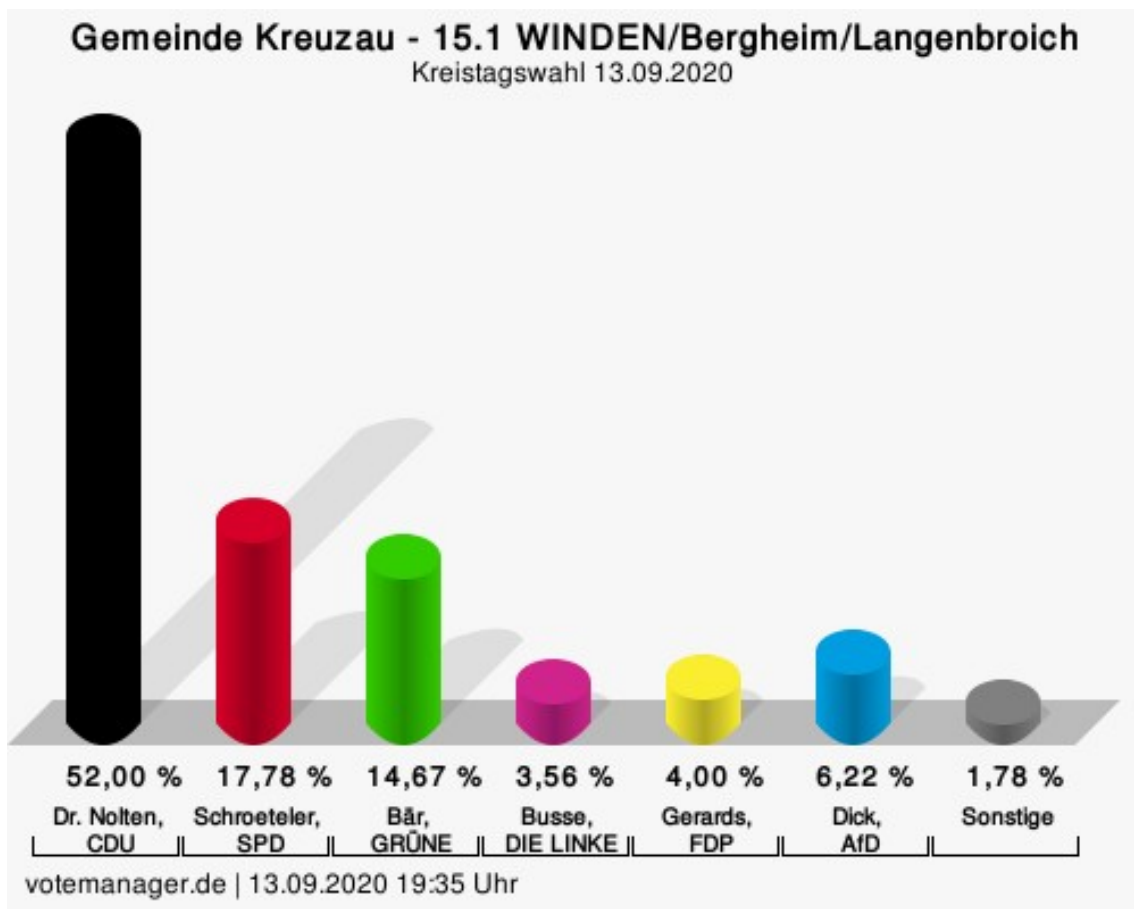
Wahlbeteiligung



votemanager.de | 13.09.2020 19:03 Uhr

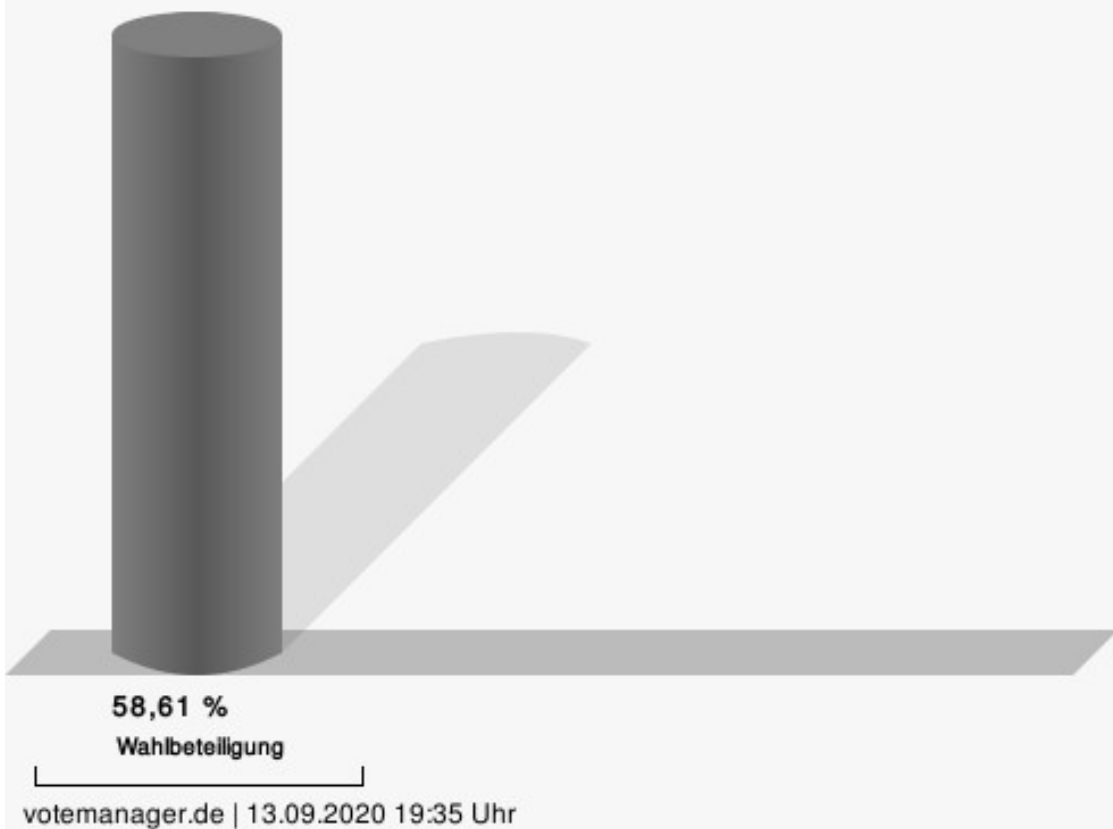
15.1 WINDEN/Bergheim/Langenbroich

	Anzahl	Prozent
Dr. Nolten, CDU	117	52,00 %
Schroeteler, SPD	40	17,78 %
Bär, GRÜNE	33	14,67 %
Busse, DIE LINKE	8	3,56 %
Szymanski, UWG	2	0,89 %
Gerards, FDP	9	4,00 %
Herzog, PIRATEN	2	0,89 %
Dick, AfD	14	6,22 %



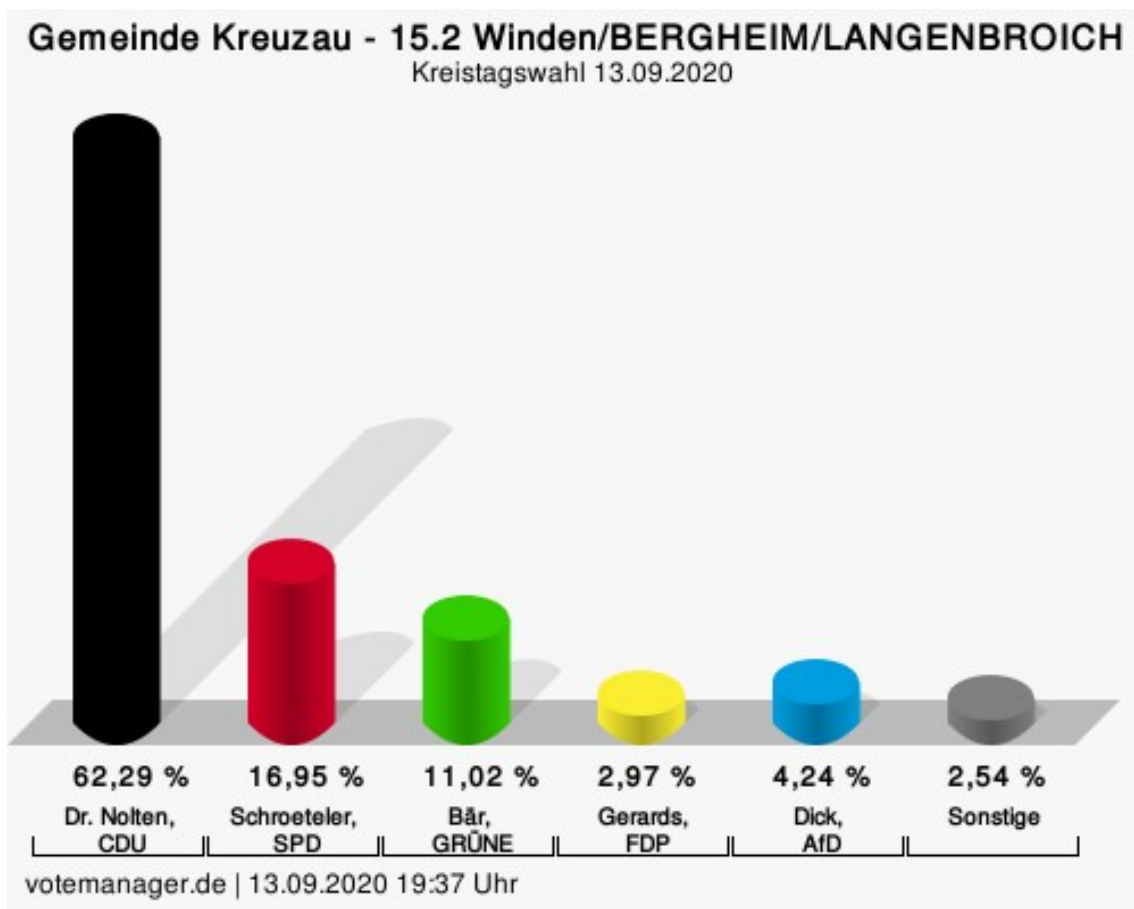
Dr. Nolten, CDU = Dr. Ralf Nolten, Christlich Demokratische Union Deutschlands
 Schroeteler, SPD = Rolf Schroeteler, Sozialdemokratische Partei Deutschlands
 Bär, GRÜNE = Britta Bär, BÜNDNIS 90/DIE GRÜNEN
 Busse, DIE LINKE = Hartwig Busse, DIE LINKE
 Gerards, FDP = Elmar Gerards, Freie Demokratische Partei
 Dick, AfD = Ralf Josef Matthias Dick, Alternative für Deutschland

Wahlbeteiligung



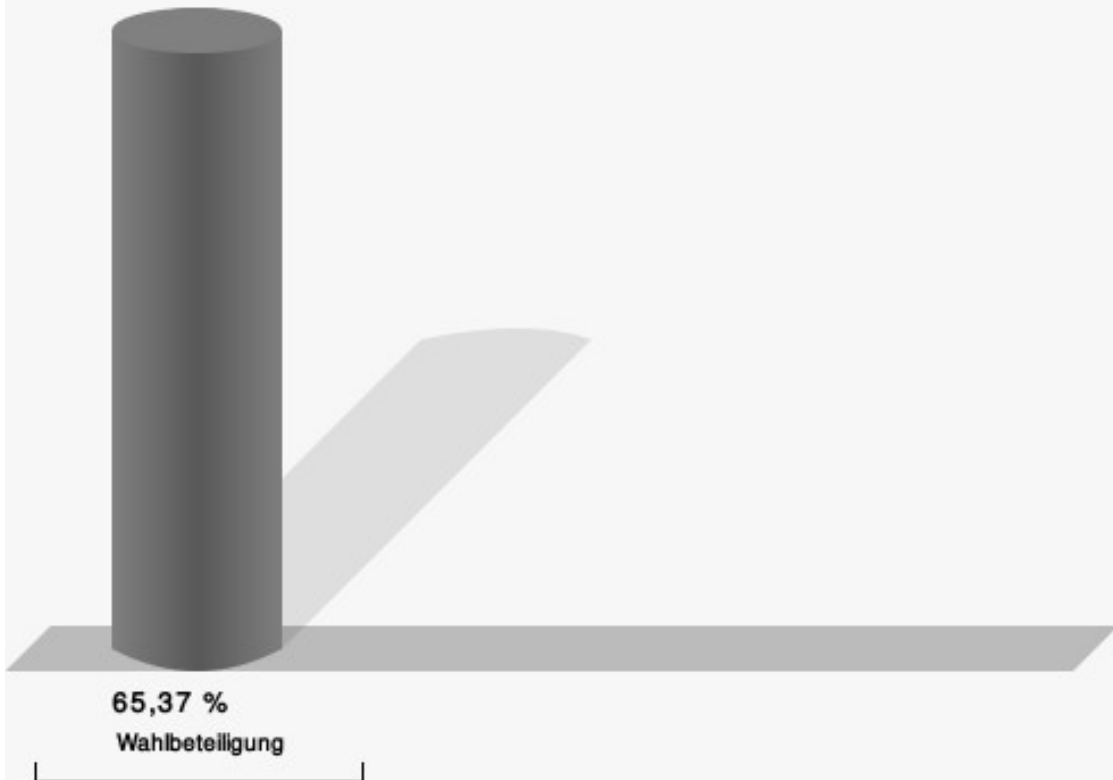
15.2 Winden/BERGHEIM/LANGENBROICH

	Anzahl	Prozent
Dr. Nolten, CDU	147	62,29 %
Schroeteler, SPD	40	16,95 %
Bär, GRÜNE	26	11,02 %
Busse, DIE LINKE	1	0,42 %
Szymanski, UWG	2	0,85 %
Gerards, FDP	7	2,97 %
Herzog, PIRATEN	3	1,27 %
Dick, AfD	10	4,24 %



Dr. Nolten, CDU = Dr. Ralf Nolten, Christlich Demokratische Union Deutschlands
 Schroeteler, SPD = Rolf Schroeteler, Sozialdemokratische Partei Deutschlands
 Bär, GRÜNE = Britta Bär, BÜNDNIS 90/DIE GRÜNEN
 Gerards, FDP = Elmar Gerards, Freie Demokratische Partei
 Dick, AfD = Ralf Josef Matthias Dick, Alternative für Deutschland

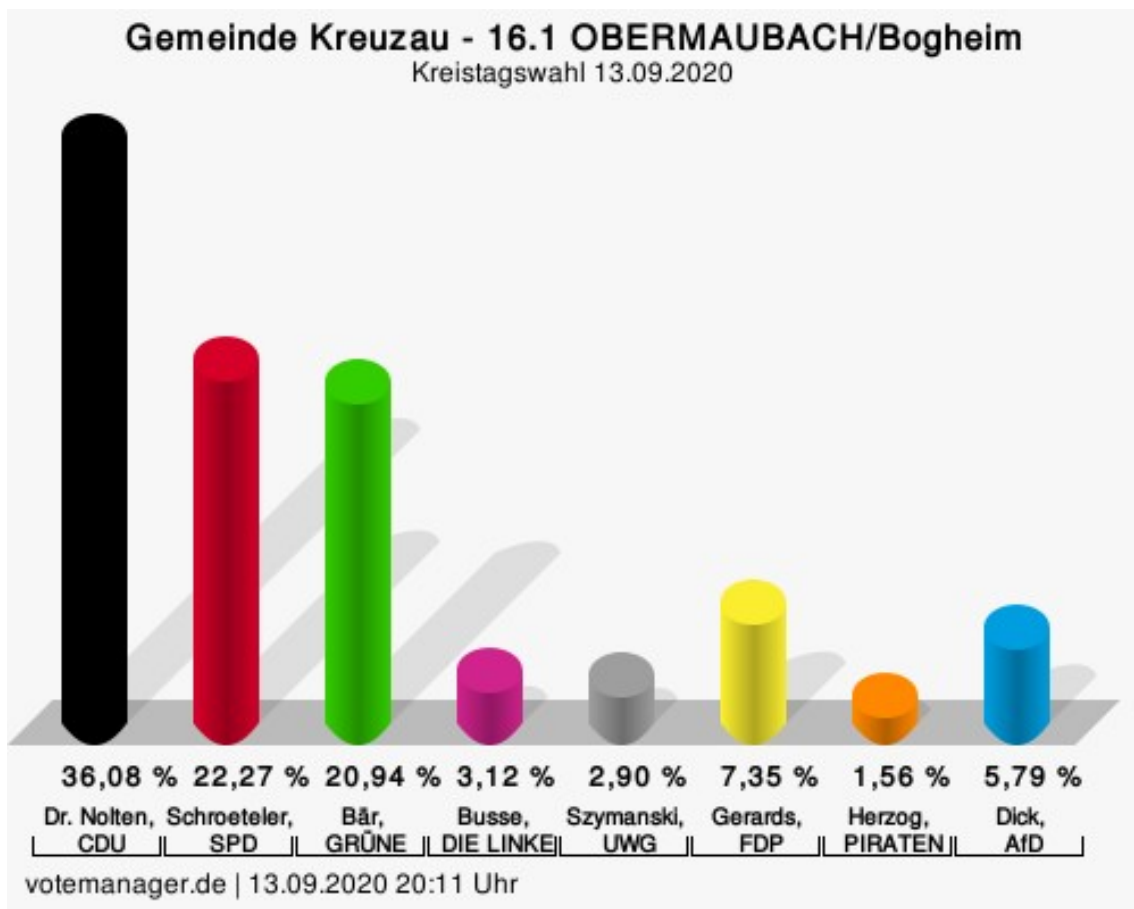
Wahlbeteiligung



votemanager.de | 13.09.2020 19:37 Uhr

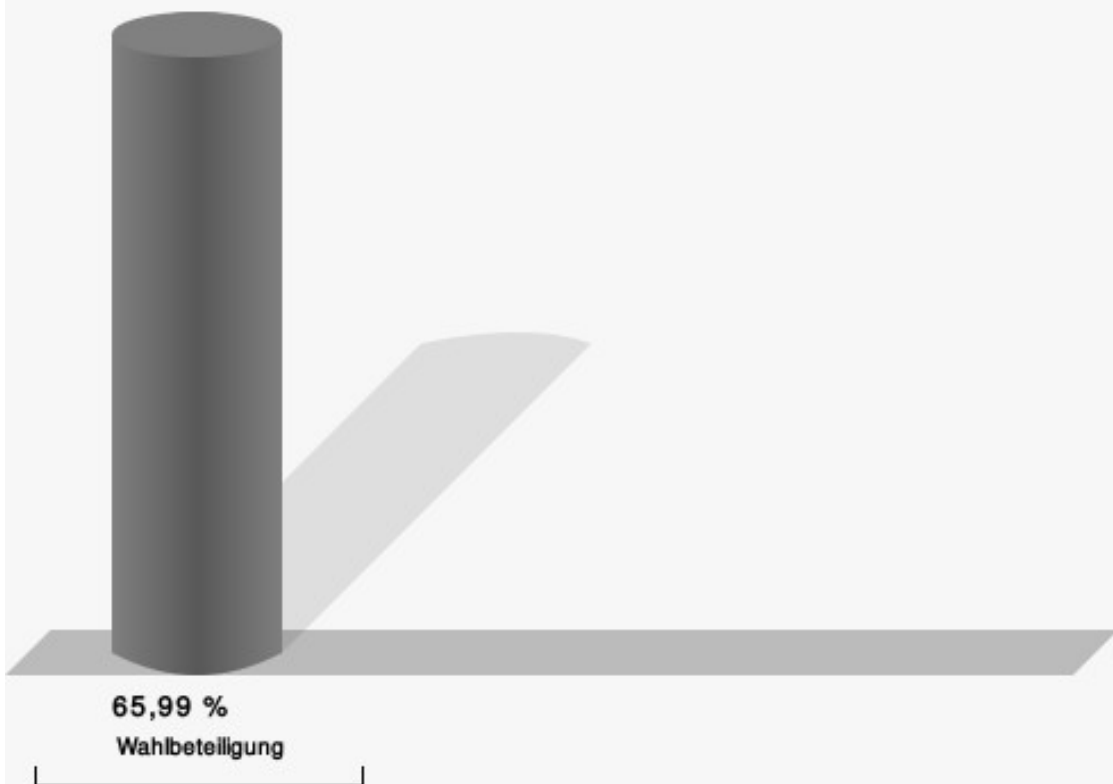
16.1 OBERMAUBACH/Bogheim

	Anzahl	Prozent
Dr. Nolten, CDU	162	36,08 %
Schroeteler, SPD	100	22,27 %
Bär, GRÜNE	94	20,94 %
Busse, DIE LINKE	14	3,12 %
Szymanski, UWG	13	2,90 %
Gerards, FDP	33	7,35 %
Herzog, PIRATEN	7	1,56 %
Dick, AfD	26	5,79 %



Dr. Nolten, CDU = Dr. Ralf Nolten, Christlich Demokratische Union Deutschlands
 Schroeteler, SPD = Rolf Schroeteler, Sozialdemokratische Partei Deutschlands
 Bär, GRÜNE = Britta Bär, BÜNDNIS 90/DIE GRÜNEN
 Busse, DIE LINKE = Hartwig Busse, DIE LINKE
 Szymanski, UWG = Udo Szymanski, Unabhängige Wählergemeinschaft
 Gerards, FDP = Elmar Gerards, Freie Demokratische Partei
 Herzog, PIRATEN = Theo Matthias Herzog, Piratenpartei Deutschland
 Dick, AfD = Ralf Josef Matthias Dick, Alternative für Deutschland

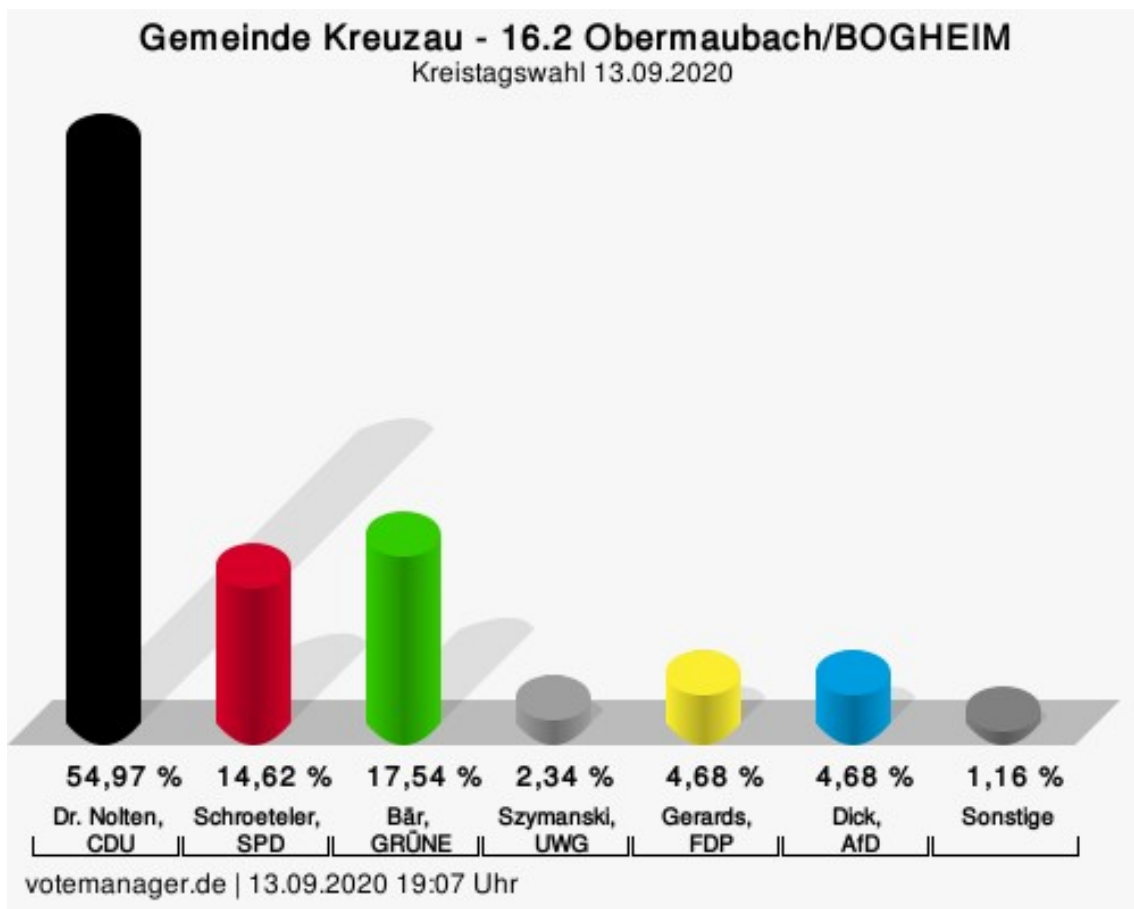
Wahlbeteiligung



votemanager.de | 13.09.2020 20:11 Uhr

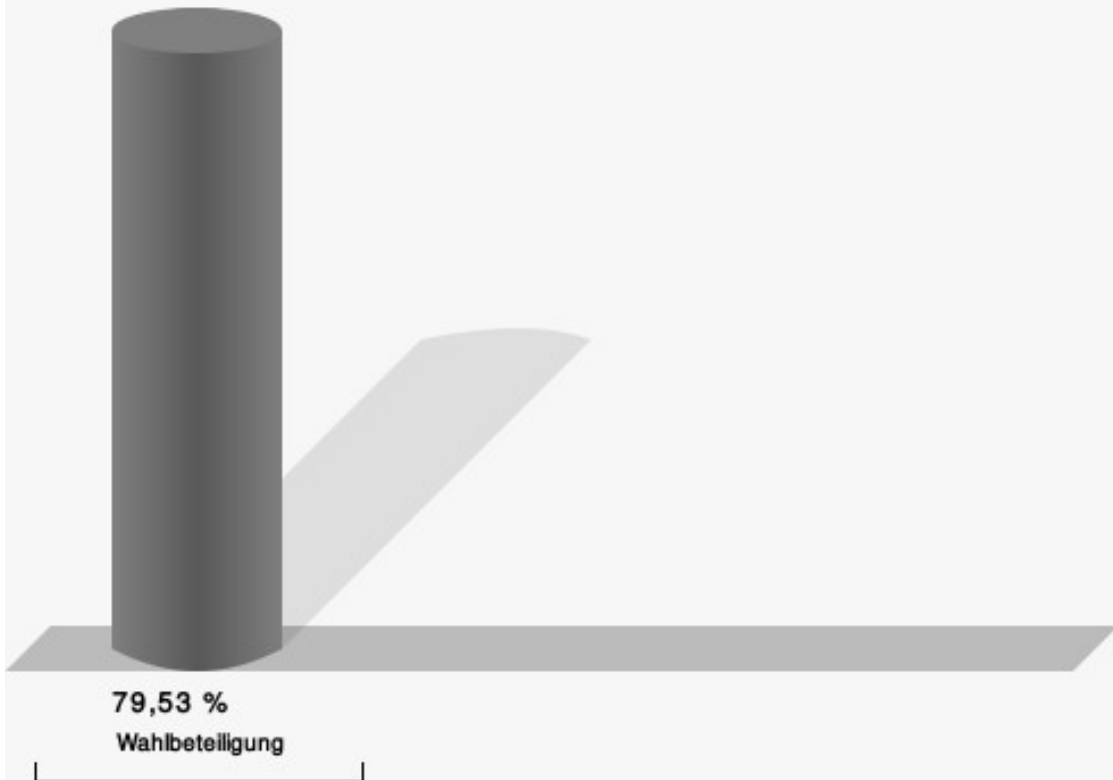
16.2 Obermaubach/BOGHEIM

	Anzahl	Prozent
Dr. Nolten, CDU	94	54,97 %
Schroeteler, SPD	25	14,62 %
Bär, GRÜNE	30	17,54 %
Busse, DIE LINKE	1	0,58 %
Szymanski, UWG	4	2,34 %
Gerards, FDP	8	4,68 %
Herzog, PIRATEN	1	0,58 %
Dick, AfD	8	4,68 %



Dr. Nolten, CDU = Dr. Ralf Nolten, Christlich Demokratische Union Deutschlands
 Schroeteler, SPD = Rolf Schroeteler, Sozialdemokratische Partei Deutschlands
 Bär, GRÜNE = Britta Bär, BÜNDNIS 90/DIE GRÜNEN
 Szymanski, UWG = Udo Szymanski, Unabhängige Wählergemeinschaft
 Gerards, FDP = Elmar Gerards, Freie Demokratische Partei
 Dick, AfD = Ralf Josef Matthias Dick, Alternative für Deutschland

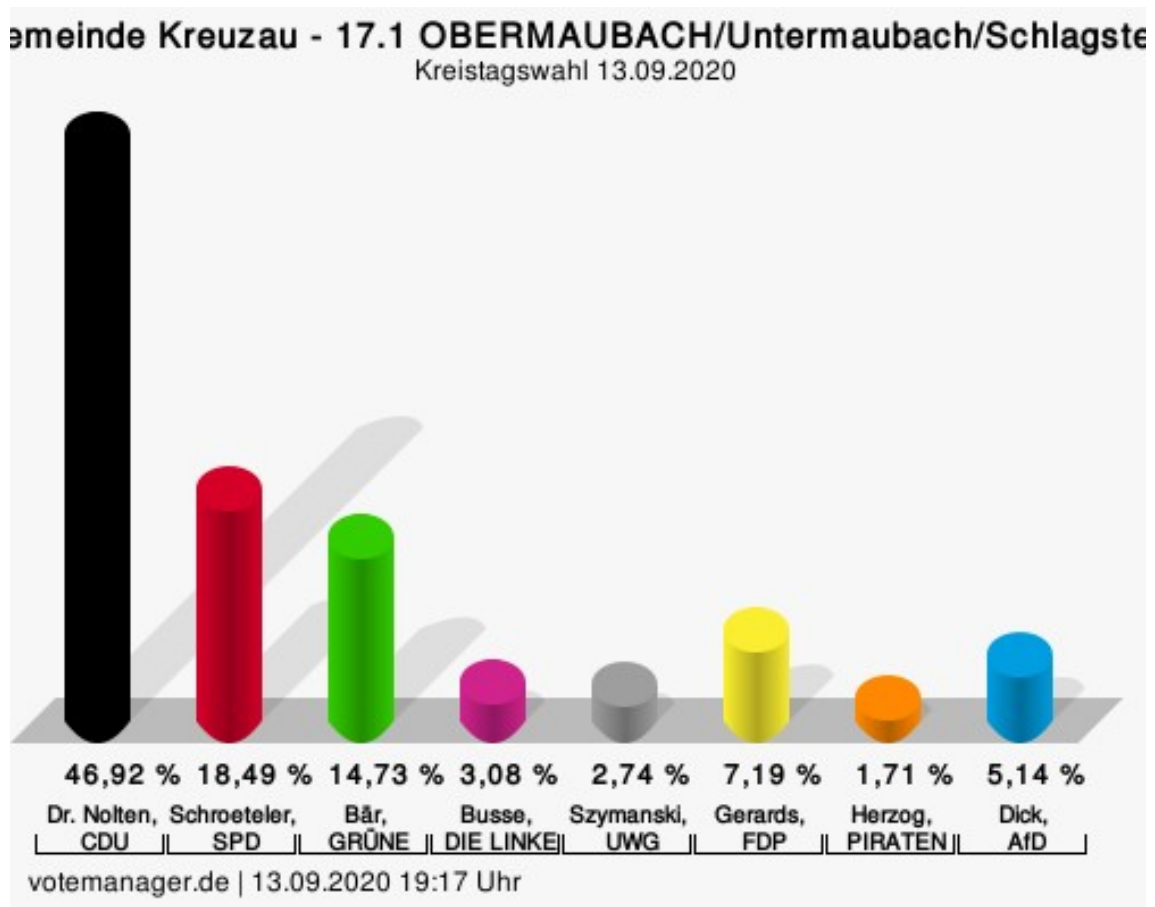
Wahlbeteiligung



votemanager.de | 13.09.2020 19:07 Uhr

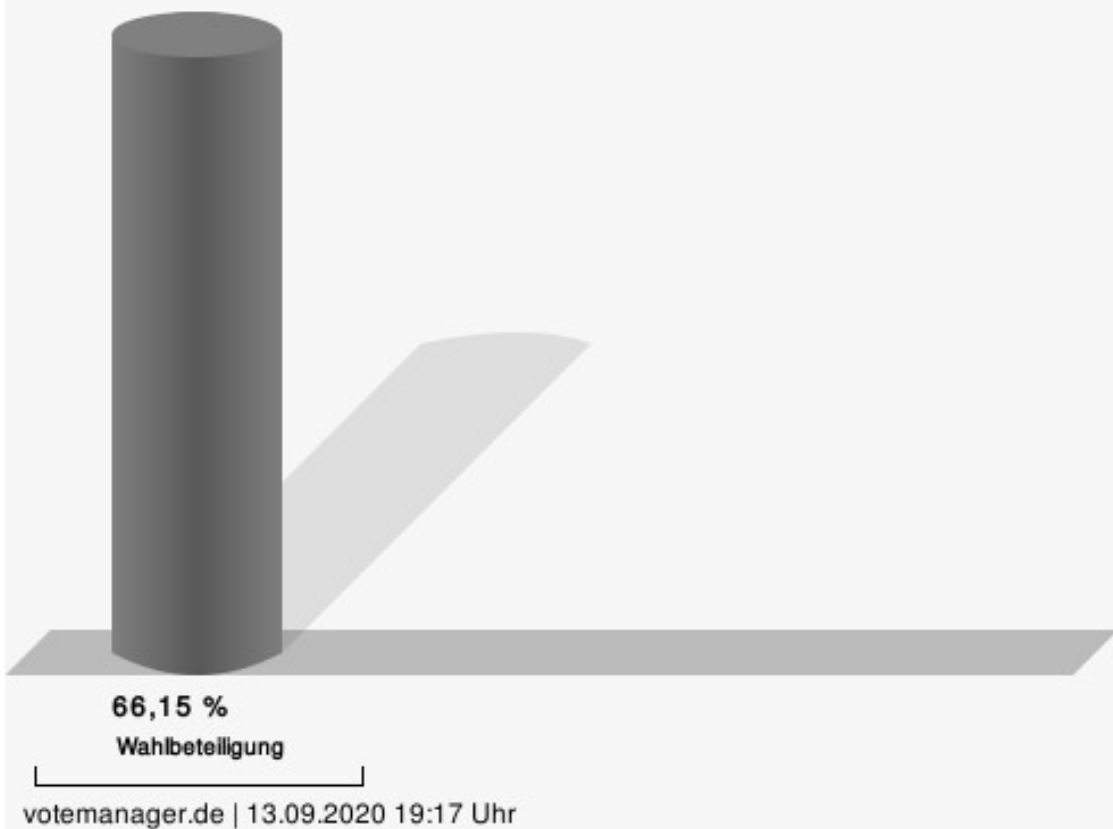
17.1 OBERMAUBACH/Untermaubach/Schlagstein

	Anzahl	Prozent
Dr. Nolten, CDU	137	46,92 %
Schroeteler, SPD	54	18,49 %
Bär, GRÜNE	43	14,73 %
Busse, DIE LINKE	9	3,08 %
Szymanski, UWG	8	2,74 %
Gerards, FDP	21	7,19 %
Herzog, PIRATEN	5	1,71 %
Dick, AfD	15	5,14 %



Dr. Nolten, CDU = Dr. Ralf Nolten, Christlich Demokratische Union Deutschlands
 Schroeteler, SPD = Rolf Schroeteler, Sozialdemokratische Partei Deutschlands
 Bär, GRÜNE = Britta Bär, BÜNDNIS 90/DIE GRÜNEN
 Busse, DIE LINKE = Hartwig Busse, DIE LINKE
 Szymanski, UWG = Udo Szymanski, Unabhängige Wählergemeinschaft
 Gerards, FDP = Elmar Gerards, Freie Demokratische Partei
 Herzog, PIRATEN = Theo Matthias Herzog, Piratenpartei Deutschland
 Dick, AfD = Ralf Josef Matthias Dick, Alternative für Deutschland

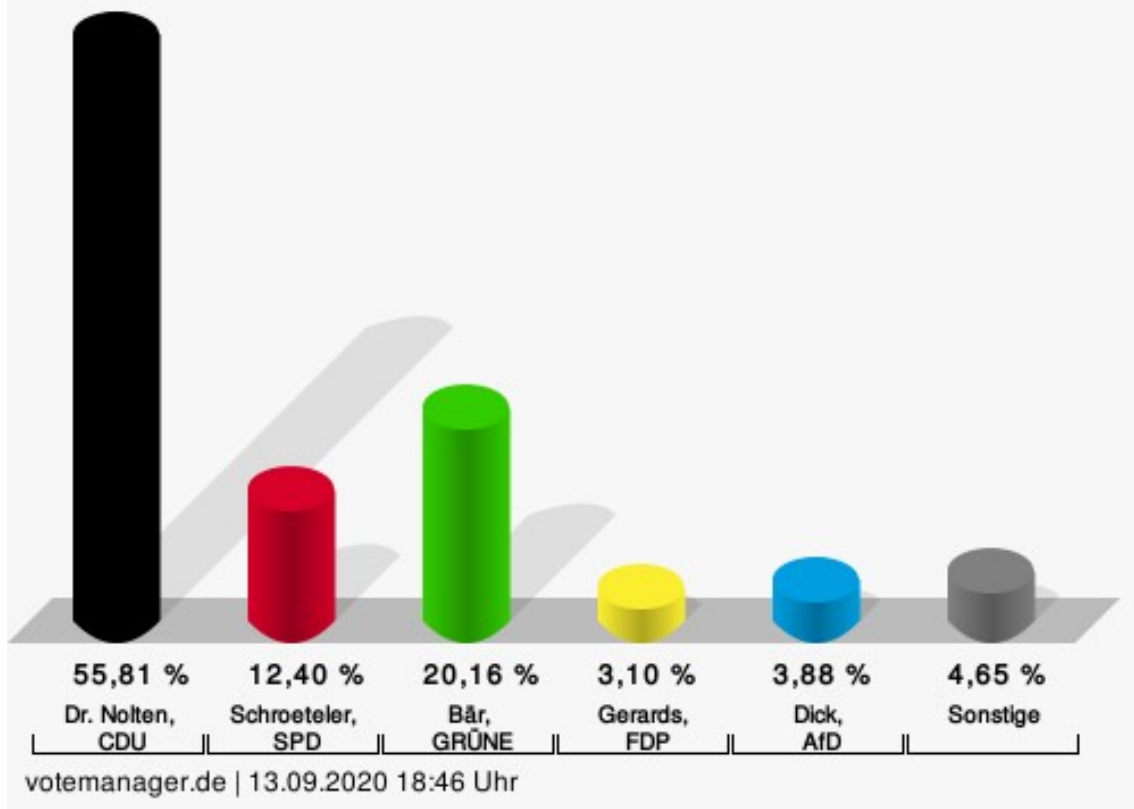
Wahlbeteiligung



17.2 Obermaubach/Untermaubach/SCHLAGSTEIN

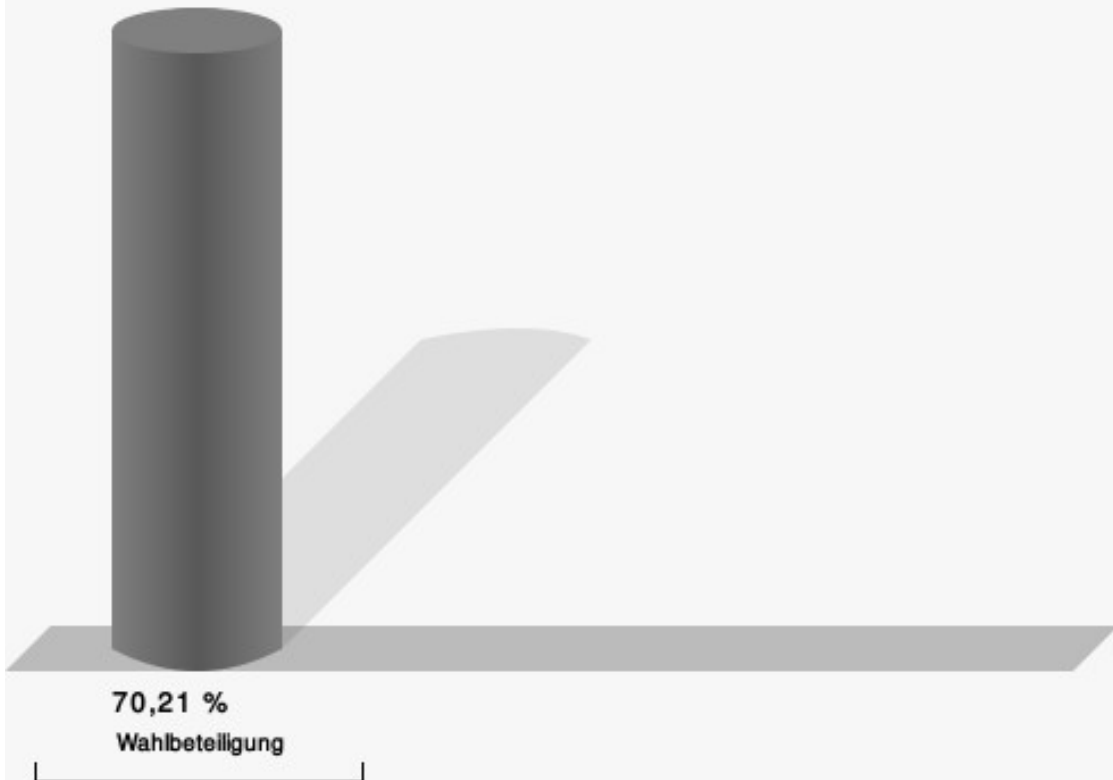
	Anzahl	Prozent
Dr. Nolten, CDU	72	55,81 %
Schroeteler, SPD	16	12,40 %
Bär, GRÜNE	26	20,16 %
Busse, DIE LINKE	2	1,55 %
Szymanski, UWG	2	1,55 %
Gerards, FDP	4	3,10 %
Herzog, PIRATEN	2	1,55 %
Dick, AfD	5	3,88 %

Ortsgemeinde Kreuzau - 17.2 Obermaubach/Untermaubach/SCHLAGSTEIN
 Kreistagswahl 13.09.2020



Dr. Nolten, CDU = Dr. Ralf Nolten, Christlich Demokratische Union Deutschlands
 Schroeteler, SPD = Rolf Schroeteler, Sozialdemokratische Partei Deutschlands
 Bär, GRÜNE = Britta Bär, BÜNDNIS 90/DIE GRÜNEN
 Gerards, FDP = Elmar Gerards, Freie Demokratische Partei
 Dick, AfD = Ralf Josef Matthias Dick, Alternative für Deutschland

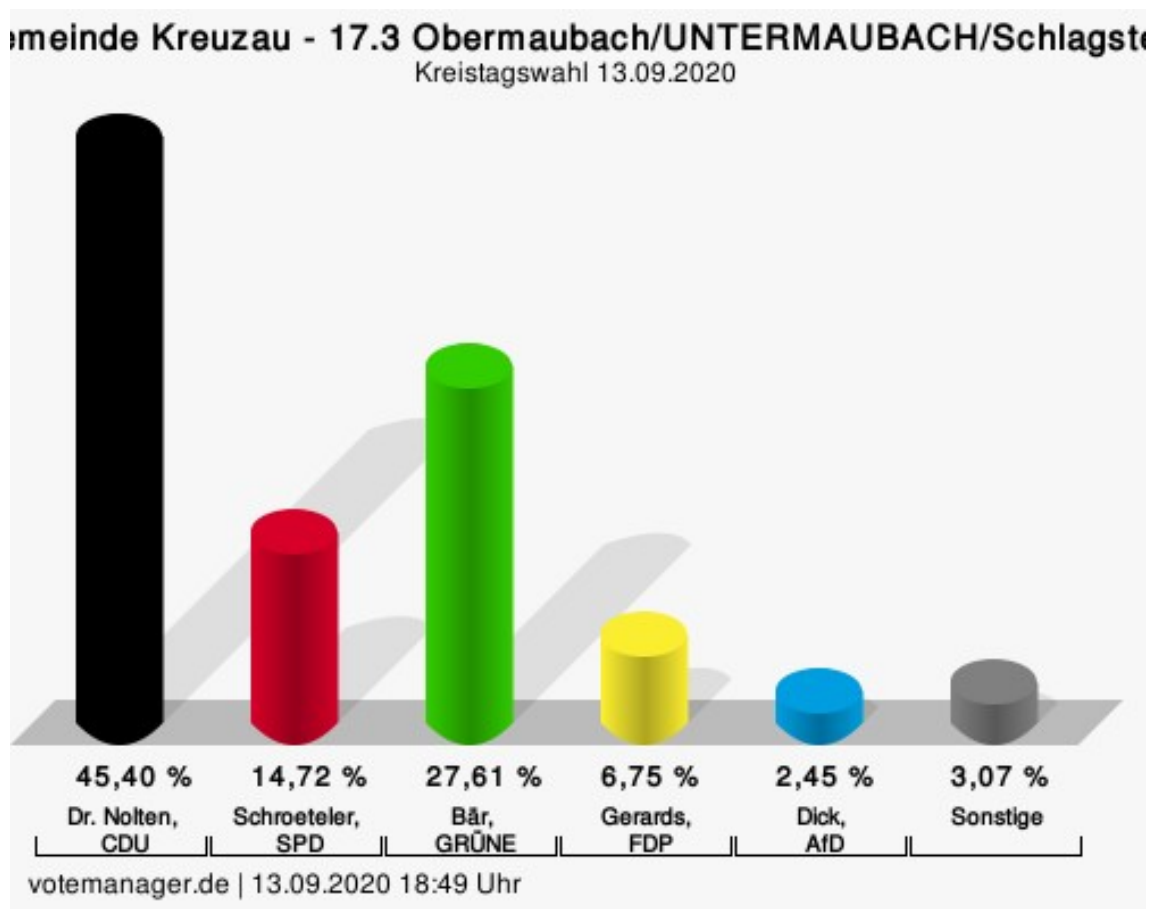
Wahlbeteiligung



votemanager.de | 13.09.2020 18:46 Uhr

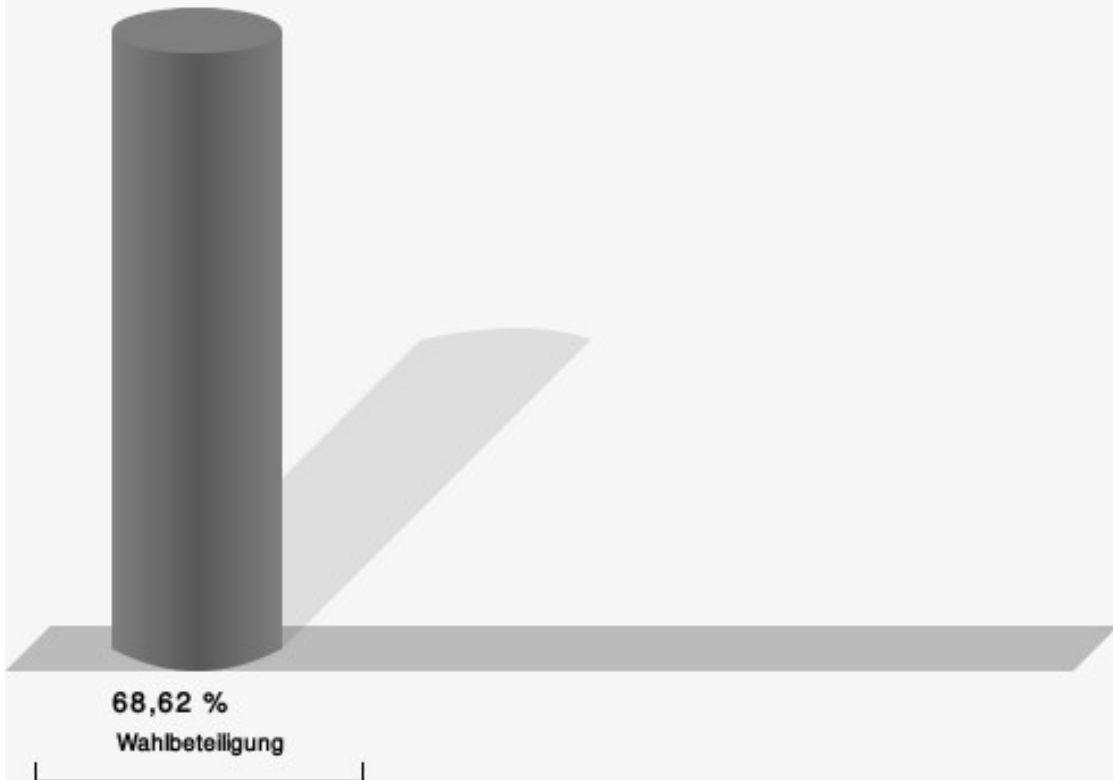
17.3 Obermaubach/UNTERMAUBACH/Schlagstein

	Anzahl	Prozent
Dr. Nolten, CDU	74	45,40 %
Schroeteler, SPD	24	14,72 %
Bär, GRÜNE	45	27,61 %
Busse, DIE LINKE	1	0,61 %
Szymanski, UWG	2	1,23 %
Gerards, FDP	11	6,75 %
Herzog, PIRATEN	2	1,23 %
Dick, AfD	4	2,45 %



Dr. Nolten, CDU = Dr. Ralf Nolten, Christlich Demokratische Union Deutschlands
 Schroeteler, SPD = Rolf Schroeteler, Sozialdemokratische Partei Deutschlands
 Bär, GRÜNE = Britta Bär, BÜNDNIS 90/DIE GRÜNEN
 Gerards, FDP = Elmar Gerards, Freie Demokratische Partei
 Dick, AfD = Ralf Josef Matthias Dick, Alternative für Deutschland

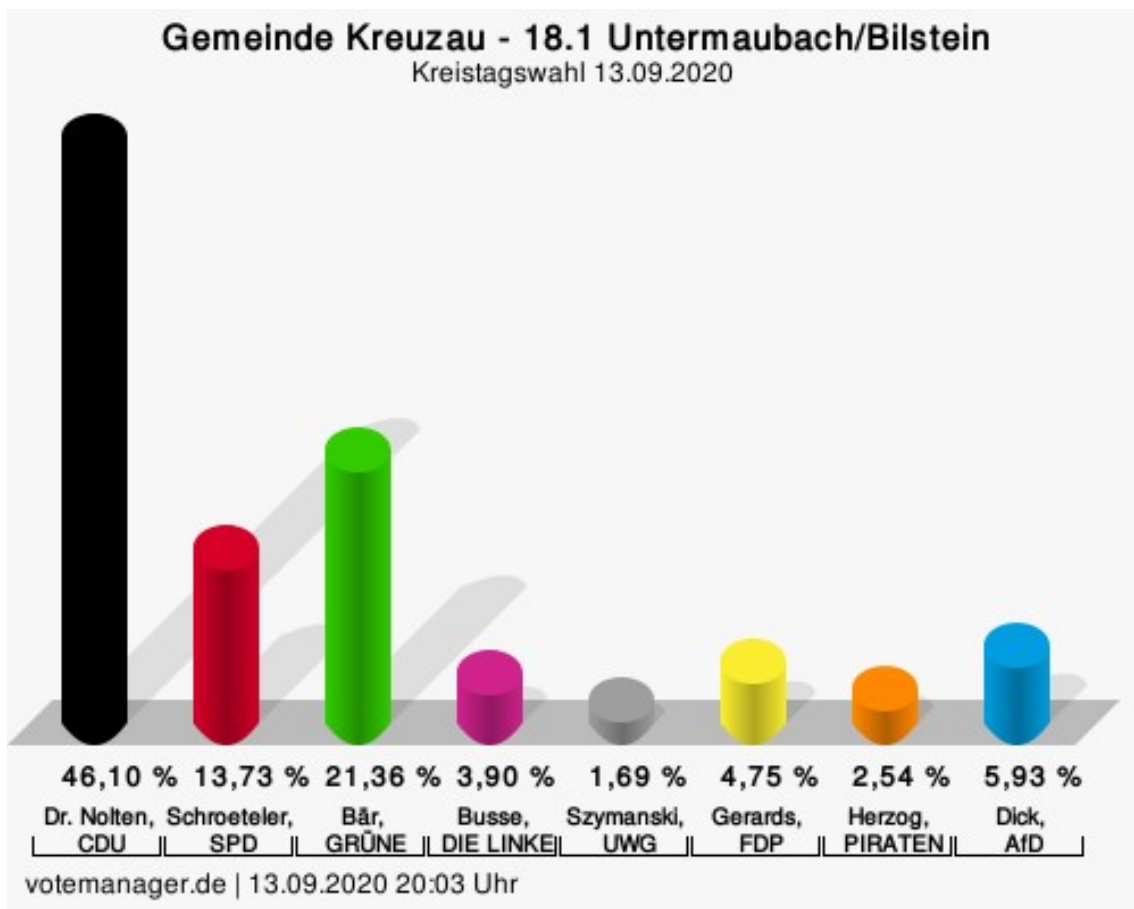
Wahlbeteiligung



votemanager.de | 13.09.2020 18:49 Uhr


18.1 Untermaubach/Bilstein

	Anzahl	Prozent
Dr. Nolten, CDU	272	46,10 %
Schroeteler, SPD	81	13,73 %
Bär, GRÜNE	126	21,36 %
Busse, DIE LINKE	23	3,90 %
Szymanski, UWG	10	1,69 %
Gerards, FDP	28	4,75 %
Herzog, PIRATEN	15	2,54 %
Dick, AfD	35	5,93 %



Dr. Nolten, CDU = Dr. Ralf Nolten, Christlich Demokratische Union Deutschlands
 Schroeteler, SPD = Rolf Schroeteler, Sozialdemokratische Partei Deutschlands
 Bär, GRÜNE = Britta Bär, BÜNDNIS 90/DIE GRÜNEN
 Busse, DIE LINKE = Hartwig Busse, DIE LINKE
 Szymanski, UWG = Udo Szymanski, Unabhängige Wählergemeinschaft
 Gerards, FDP = Elmar Gerards, Freie Demokratische Partei
 Herzog, PIRATEN = Theo Matthias Herzog, Piratenpartei Deutschland
 Dick, AfD = Ralf Josef Matthias Dick, Alternative für Deutschland

Wahlbeteiligung



votemanager.de | 13.09.2020 20:03 Uhr

Übersicht Stimmbezirke

Zusammenstellung der Ergebnisse nach Stimmbezirken

Stimmbe- zirk	Stand	Wahlbe- rechtigte	Wahlbetei- ligung	gültig	CDU	SPD	GRÜNE	DIE LINKE	UWG	FDP	PIRATEN	AfD
01.1 BOICH/ Thum	eingegan- gen	460	296 64,35 %	288 97,30 %	121 42,01 %	80 27,78 %	53 18,40 %	10 3,47 %	2 0,69 %	3 1,04 %	3 1,04 %	16 5,56 %
01.2 Boich/ THUM	eingegan- gen	323	207 64,09 %	204 98,55 %	86 42,16 %	43 21,08 %	25 12,25 %	9 4,41 %	2 0,98 %	16 7,84 %	3 1,47 %	20 9,80 %
02.1 Drove	eingegan- gen	928	554 59,70 %	541 97,65 %	253 46,77 %	109 20,15 %	91 16,82 %	12 2,22 %	5 0,92 %	24 4,44 %	10 1,85 %	37 6,84 %
03.1 Drove	eingegan- gen	829	547 65,98 %	531 97,07 %	269 50,66 %	86 16,20 %	95 17,89 %	12 2,26 %	10 1,88 %	25 4,71 %	5 0,94 %	29 5,46 %
04.1 Kreu- zau	eingegan- gen	865	500 57,80 %	488 97,60 %	229 46,93 %	113 23,16 %	87 17,83 %	7 1,43 %	8 1,64 %	17 3,48 %	7 1,43 %	20 4,10 %
05.1 Kreu- zau	eingegan- gen	925	496 53,62 %	492 99,19 %	221 44,92 %	112 22,76 %	87 17,68 %	17 3,46 %	5 1,02 %	22 4,47 %	3 0,61 %	25 5,08 %
06.1 Kreu- zau	eingegan- gen	908	640 70,48 %	634 99,06 %	274 43,22 %	122 19,24 %	154 24,29 %	18 2,84 %	5 0,79 %	32 5,05 %	2 0,32 %	27 4,26 %
07.1 Kreu- zau	eingegan- gen	937	591 63,07 %	585 98,98 %	226 38,63 %	118 20,17 %	150 25,64 %	13 2,22 %	14 2,39 %	28 4,79 %	8 1,37 %	28 4,79 %
08.1 Kreu- zau	eingegan- gen	860	469 54,53 %	455 97,01 %	199 43,74 %	100 21,98 %	78 17,14 %	16 3,52 %	7 1,54 %	14 3,08 %	7 1,54 %	34 7,47 %
09.1 Stockheim	eingegan- gen	717	328 45,75 %	324 98,78 %	116 35,80 %	84 25,93 %	64 19,75 %	8 2,47 %	3 0,93 %	12 3,70 %	2 0,62 %	35 10,80 %
10.1 Stockheim	eingegan- gen	712	346 48,60 %	339 97,98 %	149 43,95 %	81 23,89 %	58 17,11 %	4 1,18 %	5 1,47 %	7 2,06 %	5 1,47 %	30 8,85 %
11.1 Stockheim	eingegan- gen	722	410 56,79 %	407 99,27 %	170 41,77 %	97 23,83 %	73 17,94 %	16 3,93 %	6 1,47 %	23 5,65 %	4 0,98 %	18 4,42 %

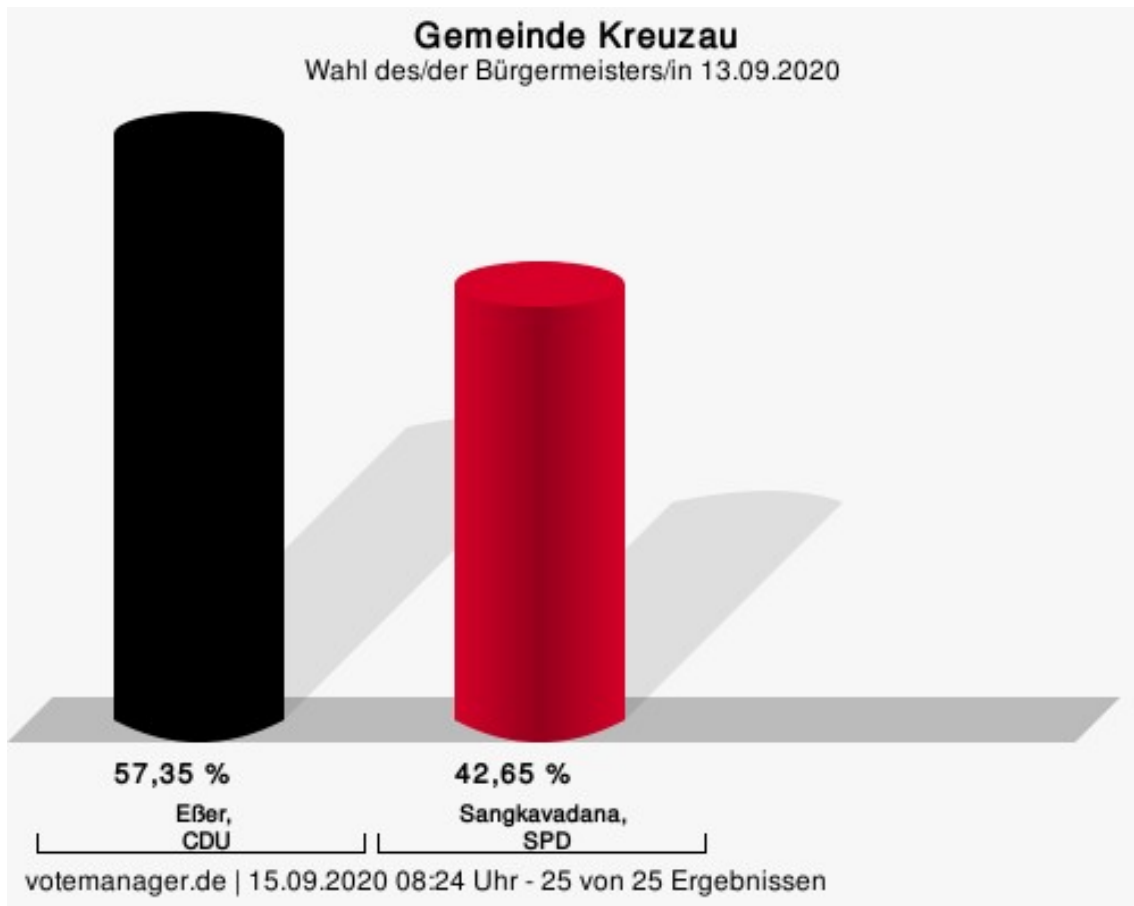
Stimmbezirk	Stand	Wahlberechtigte	Wahlbeteiligung	gültig	CDU	SPD	GRÜNE	DIE LINKE	UWG	FDP	PIRATEN	AfD
12.1 ÜDINGEN/Leversbach	eingegangen	367	268 73,02 %	264 98,51 %	105 39,77 %	81 30,68 %	54 20,45 %	5 1,89 %	3 1,14 %	5 1,89 %	1 0,38 %	10 3,79 %
12.2 Üdingen/LEVERSBACH	eingegangen	448	288 64,29 %	282 97,92 %	147 52,13 %	43 15,25 %	50 17,73 %	5 1,77 %	0 0,00 %	16 5,67 %	1 0,35 %	20 7,09 %
13.1 Winden	eingegangen	750	470 62,67 %	466 99,15 %	260 55,79 %	85 18,24 %	57 12,23 %	14 3,00 %	5 1,07 %	6 1,29 %	3 0,64 %	36 7,73 %
14.1 WINDEN/Üdingen	eingegangen	558	332 59,50 %	331 99,70 %	176 53,17 %	60 18,13 %	50 15,11 %	7 2,11 %	1 0,30 %	9 2,72 %	1 0,30 %	27 8,16 %
14.2 Winden/ÜDINGEN	eingegangen	191	142 74,35 %	138 97,18 %	38 27,54 %	67 48,55 %	18 13,04 %	4 2,90 %	0 0,00 %	0 0,00 %	3 2,17 %	8 5,80 %
15.1 WINDEN/Bergheim/Langenbroich	eingegangen	389	228 58,61 %	225 98,68 %	117 52,00 %	40 17,78 %	33 14,67 %	8 3,56 %	2 0,89 %	9 4,00 %	2 0,89 %	14 6,22 %
15.2 Winden/BERGHEIM/LANGENBROICH	eingegangen	361	236 65,37 %	236 100,00 %	147 62,29 %	40 16,95 %	26 11,02 %	1 0,42 %	2 0,85 %	7 2,97 %	3 1,27 %	10 4,24 %
16.1 OBERMAUBACH/Bogheim	eingegangen	694	458 65,99 %	449 98,03 %	162 36,08 %	100 22,27 %	94 20,94 %	14 3,12 %	13 2,90 %	33 7,35 %	7 1,56 %	26 5,79 %
16.2 Obermaubach/BOGHEIM	eingegangen	215	171 79,53 %	171 100,00 %	94 54,97 %	25 14,62 %	30 17,54 %	1 0,58 %	4 2,34 %	8 4,68 %	1 0,58 %	8 4,68 %

Stimmbezirk	Stand	Wahlberechtigte	Wahlbeteiligung	gültig	CDU	SPD	GRÜNE	DIE LINKE	UWG	FDP	PIRATEN	AfD
17.1 OBERMAUBACH/Untermaubach/Schlagstein	eingegangen	452	299 66,15 %	292 97,66 %	137 46,92 %	54 18,49 %	43 14,73 %	9 3,08 %	8 2,74 %	21 7,19 %	5 1,71 %	15 5,14 %
17.2 Obermaubach/Untermaubach/SCHLAGSTEIN	eingegangen	188	132 70,21 %	129 97,73 %	72 55,81 %	16 12,40 %	26 20,16 %	2 1,55 %	2 1,55 %	4 3,10 %	2 1,55 %	5 3,88 %
17.3 Obermaubach/UNTEMAUBACH/Schlagstein	eingegangen	239	164 68,62 %	163 99,39 %	74 45,40 %	24 14,72 %	45 27,61 %	1 0,61 %	2 1,23 %	11 6,75 %	2 1,23 %	4 2,45 %
18.1 Untermaubach/Bilstein	eingegangen	945	597 63,17 %	590 98,83 %	272 46,10 %	81 13,73 %	126 21,36 %	23 3,90 %	10 1,69 %	28 4,75 %	15 2,54 %	35 5,93 %
Gemeinde Kreuzau	25 von 25	14.983	9.169 61,20 %	9.024 98,42 %	4.114 45,59 %	1.861 20,62 %	1.667 18,47 %	236 2,62 %	124 1,37 %	380 4,21 %	105 1,16 %	537 5,95 %

Wahl des/der Bürgermeisters/in

Gemeinde Kreuzau

	Anzahl	Prozent
Eßer, CDU	5.116	57,35 %
Sangkavadana, SPD	3.804	42,65 %

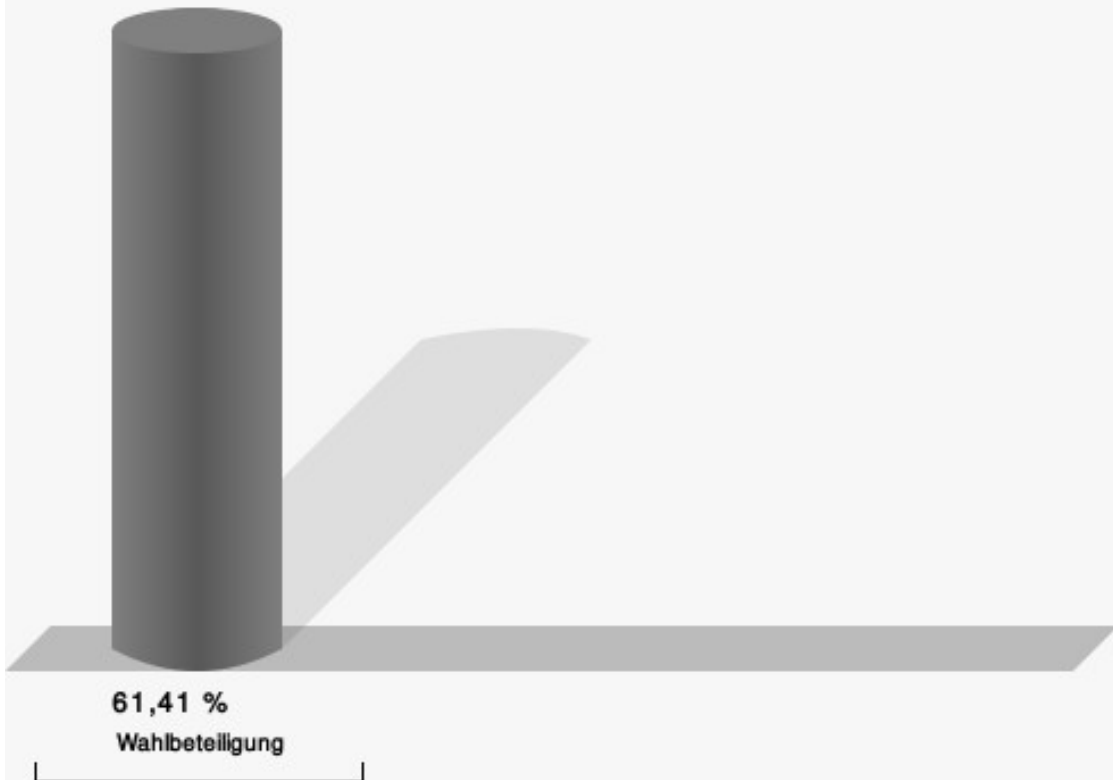


Eßer, CDU = Ingo Eßer, Christlich Demokratische Union Deutschlands

Sangkavadana, SPD = Dino Sangkavadana, Sozialdemokratische Partei Deutschlands

Gewählt
Eßer, Ingo (CDU)

Wahlbeteiligung

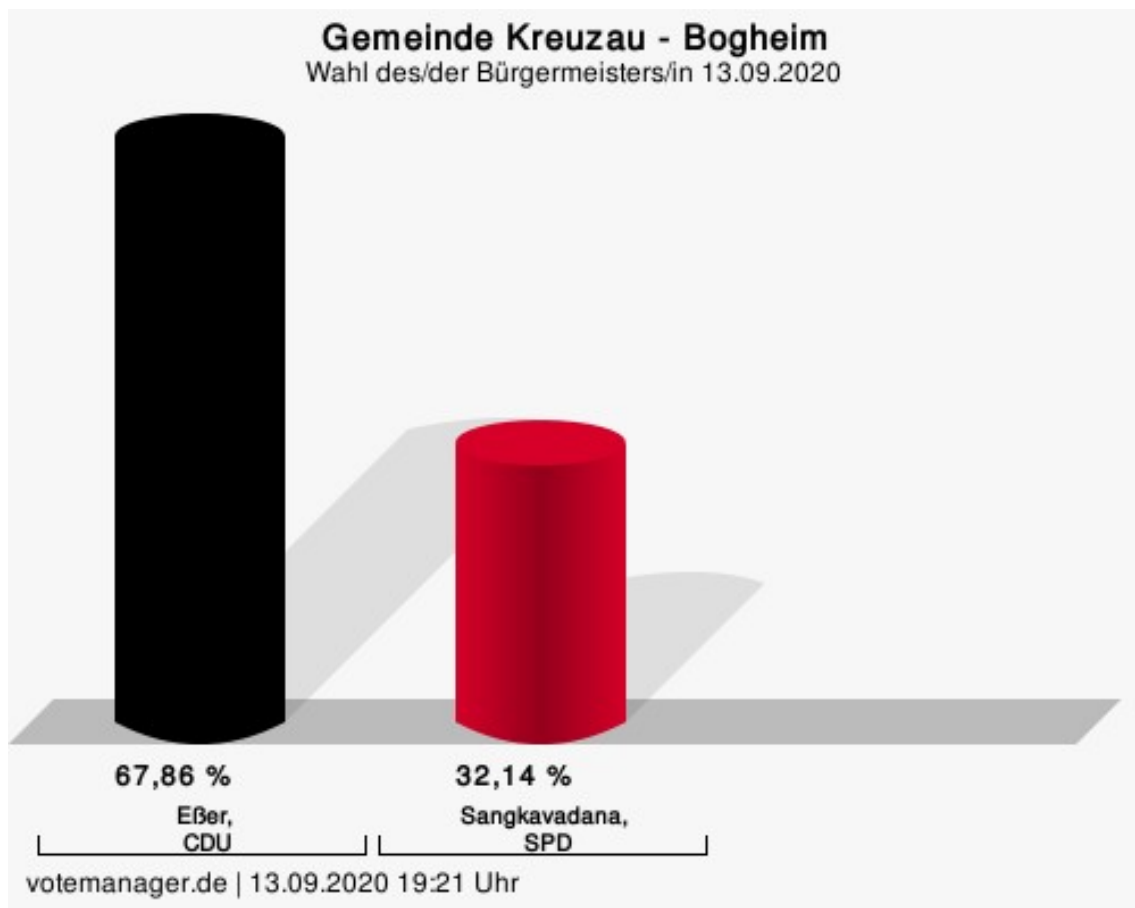


votemanager.de | 15.09.2020 08:24 Uhr - 25 von 25 Ergebnissen

Ortsteile

Bogheim

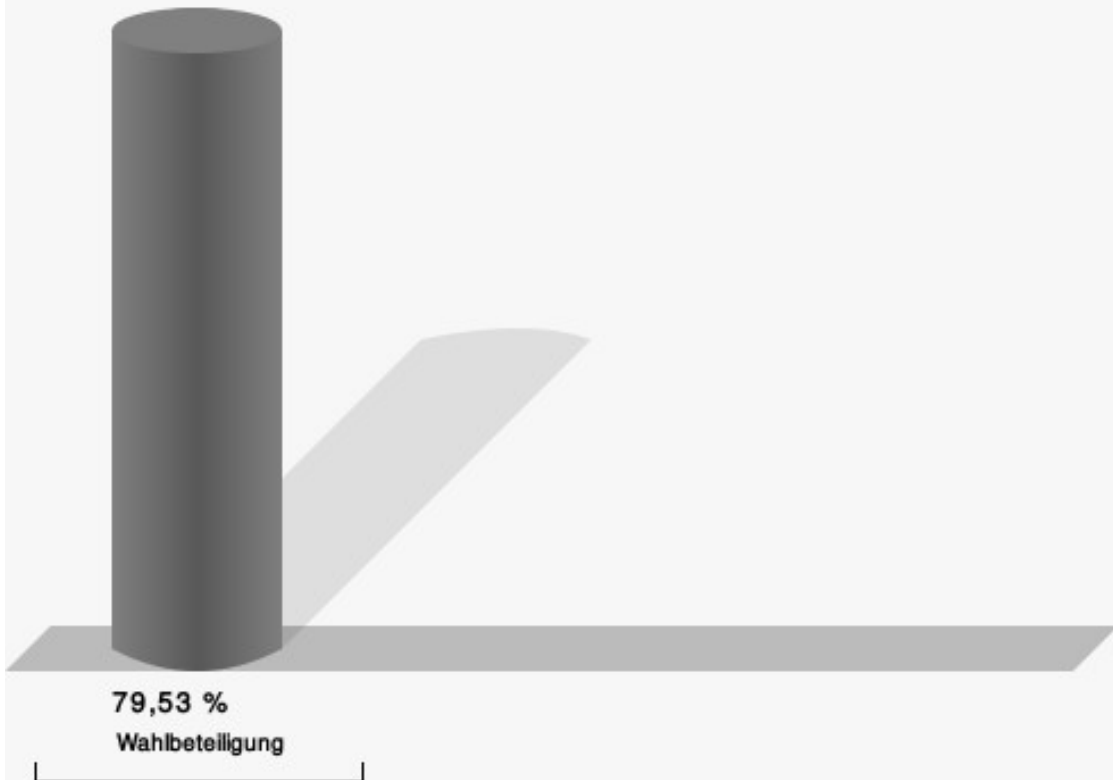
	Anzahl	Prozent
Eßer, CDU	114	67,86 %
Sangkavadana, SPD	54	32,14 %



Eßer, CDU = Ingo Eßer, Christlich Demokratische Union Deutschlands

Sangkavadana, SPD = Dino Sangkavadana, Sozialdemokratische Partei Deutschlands

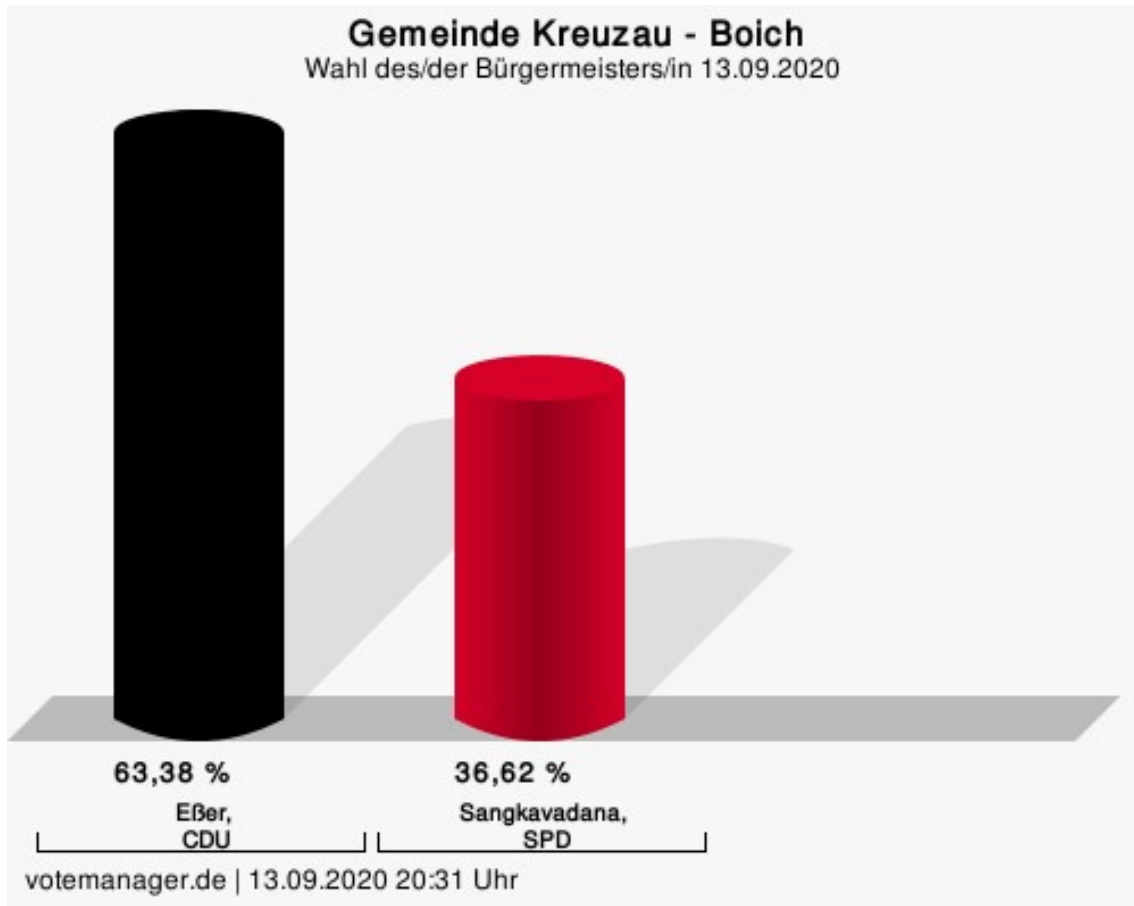
Wahlbeteiligung



votemanager.de | 13.09.2020 19:21 Uhr

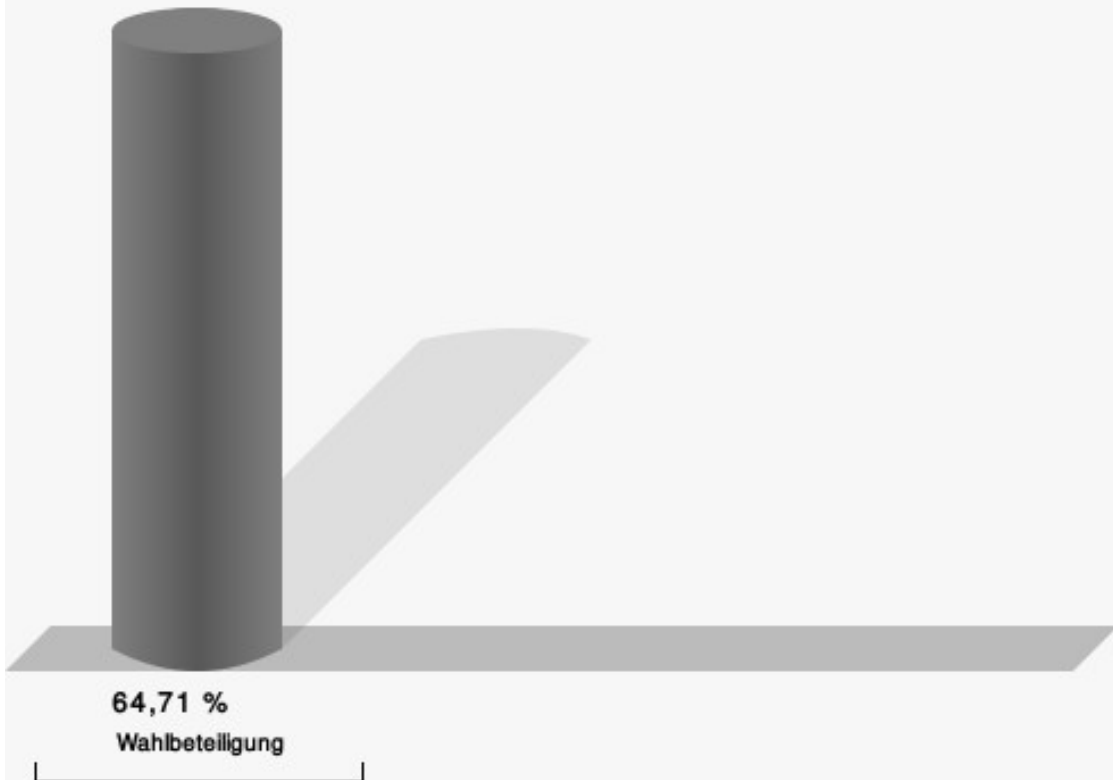
Boich

	Anzahl	Prozent
Eßer, CDU	180	63,38 %
Sangkavadana, SPD	104	36,62 %



Eßer, CDU = Ingo Eßer, Christlich Demokratische Union Deutschlands
Sangkavadana, SPD = Dino Sangkavadana, Sozialdemokratische Partei Deutschlands

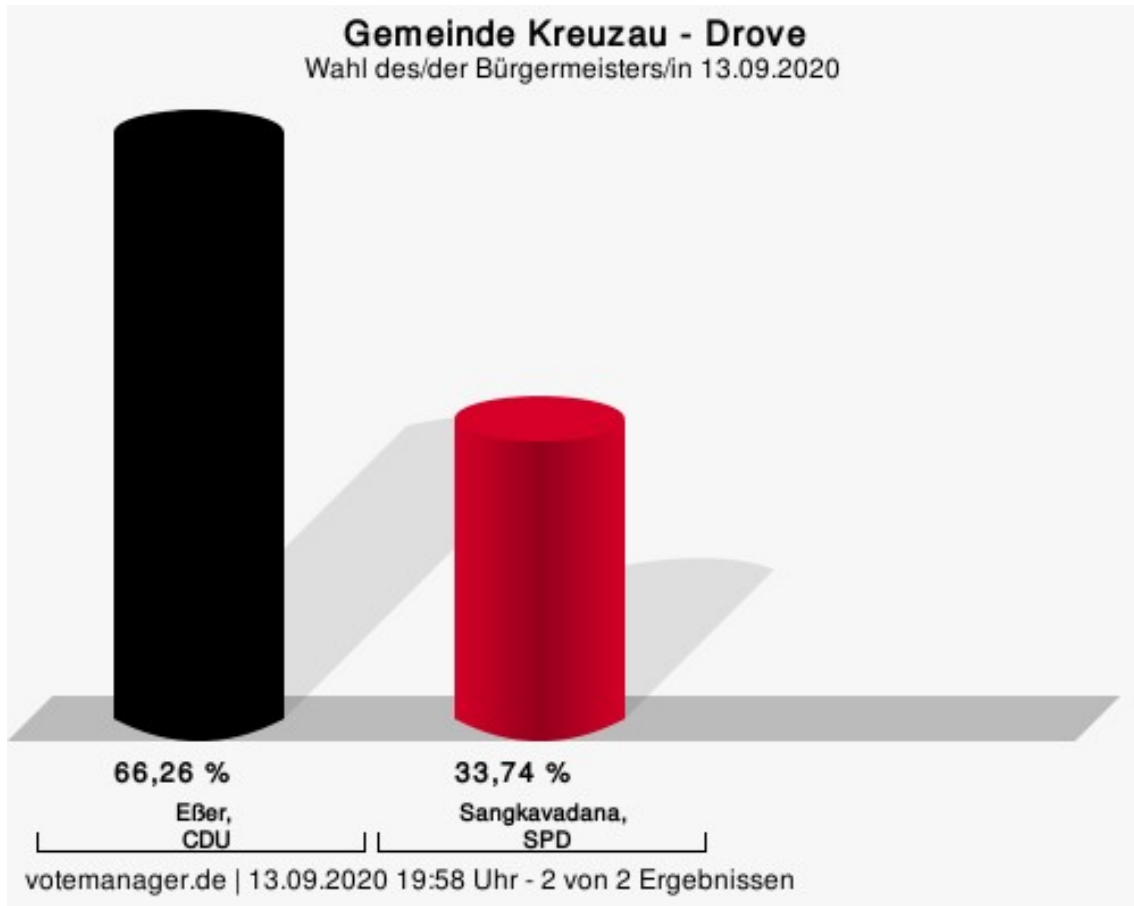
Wahlbeteiligung



votemanager.de | 13.09.2020 20:31 Uhr

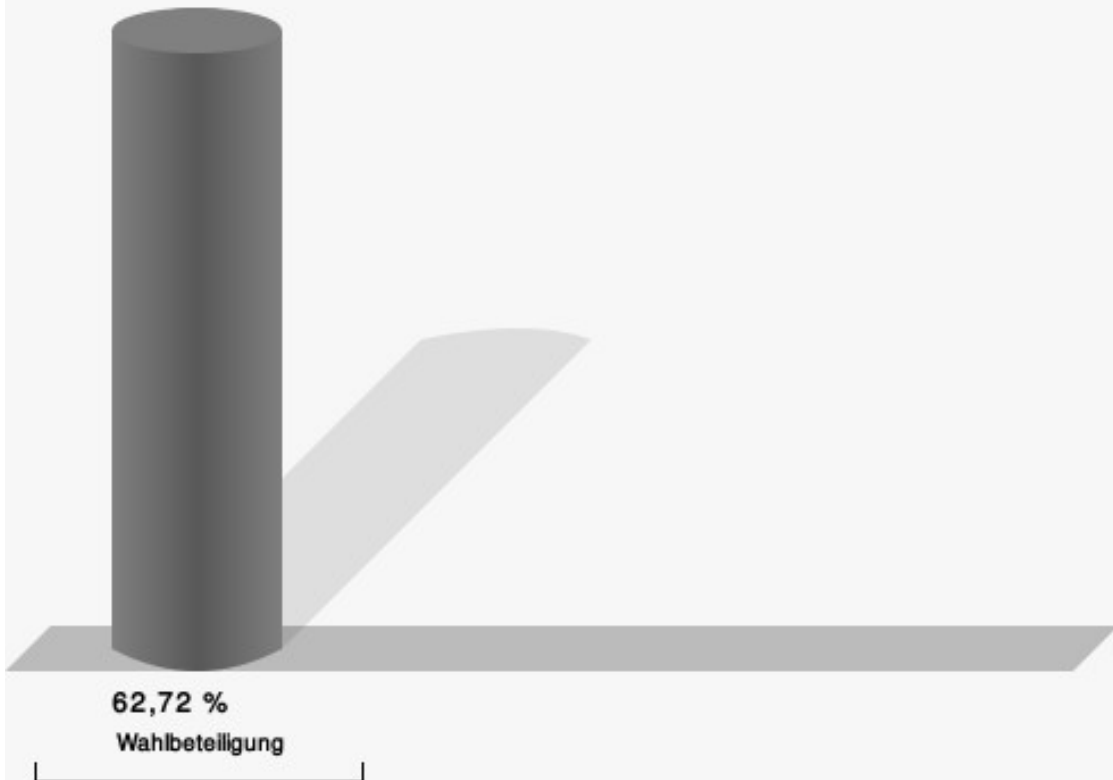
Drove

	Anzahl	Prozent
Eßer, CDU	709	66,26 %
Sangkavadana, SPD	361	33,74 %



Eßer, CDU = Ingo Eßer, Christlich Demokratische Union Deutschlands
Sangkavadana, SPD = Dino Sangkavadana, Sozialdemokratische Partei Deutschlands

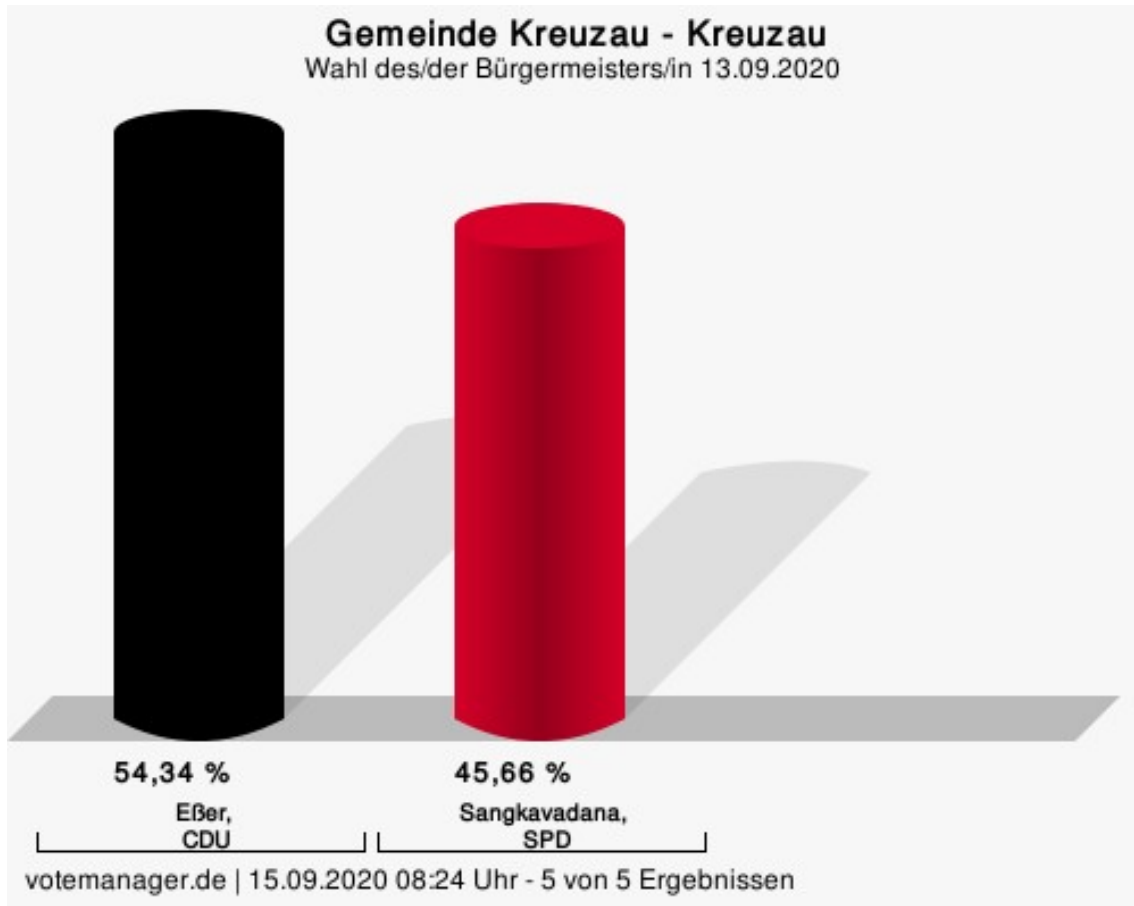
Wahlbeteiligung



votemanager.de | 13.09.2020 19:58 Uhr - 2 von 2 Ergebnissen

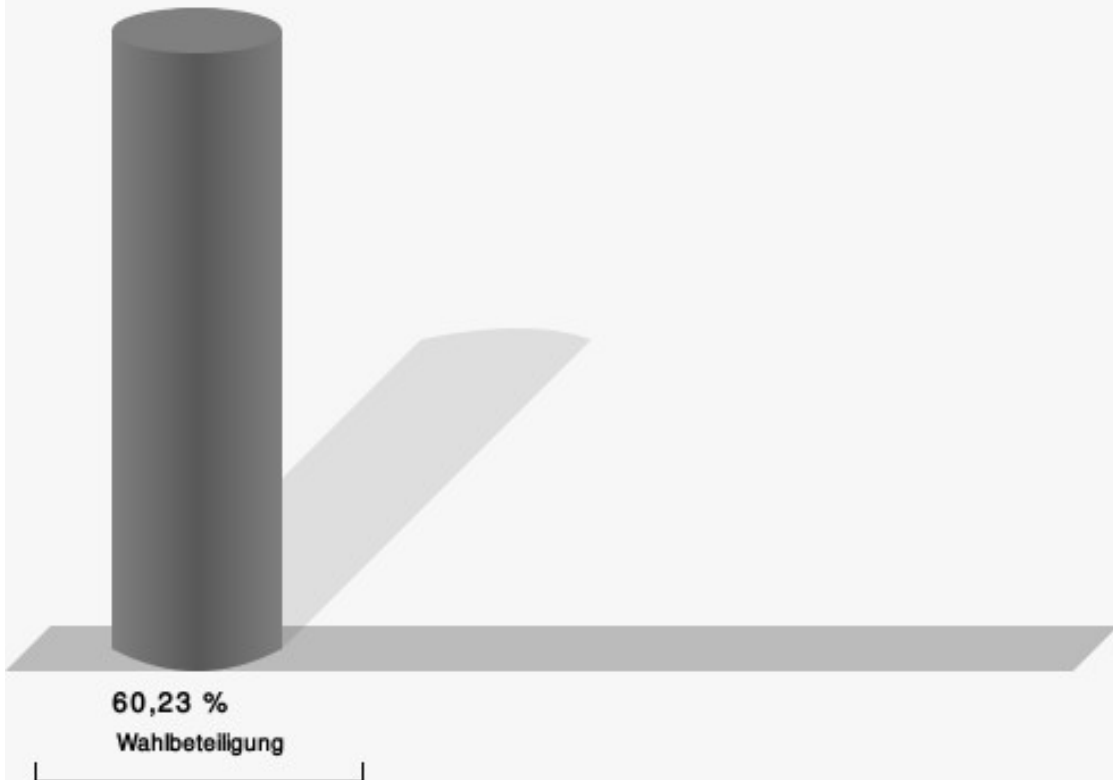
Kreuzau

	Anzahl	Prozent
Eßer, CDU	1.433	54,34 %
Sangkavadana, SPD	1.204	45,66 %



Eßer, CDU = Ingo Eßer, Christlich Demokratische Union Deutschlands
Sangkavadana, SPD = Dino Sangkavadana, Sozialdemokratische Partei Deutschlands

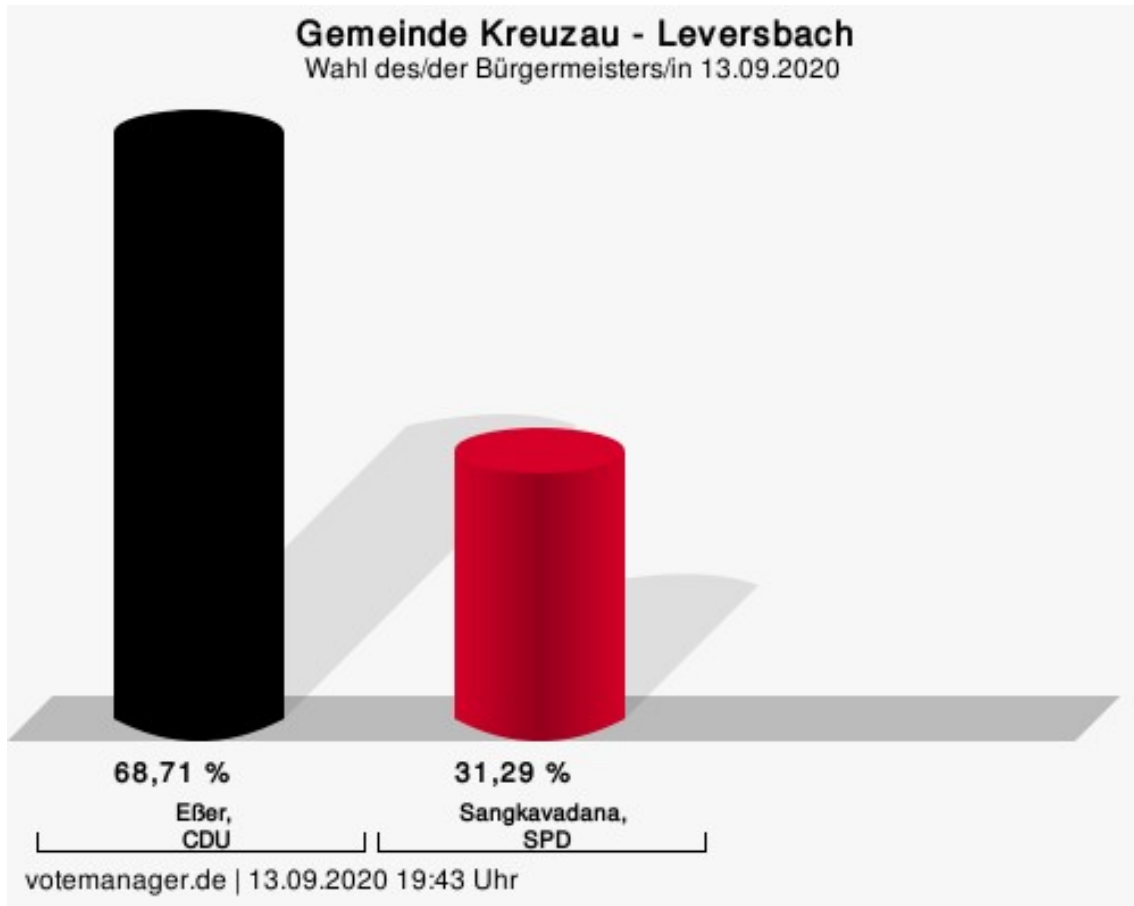
Wahlbeteiligung



votemanager.de | 15.09.2020 08:24 Uhr - 5 von 5 Ergebnissen

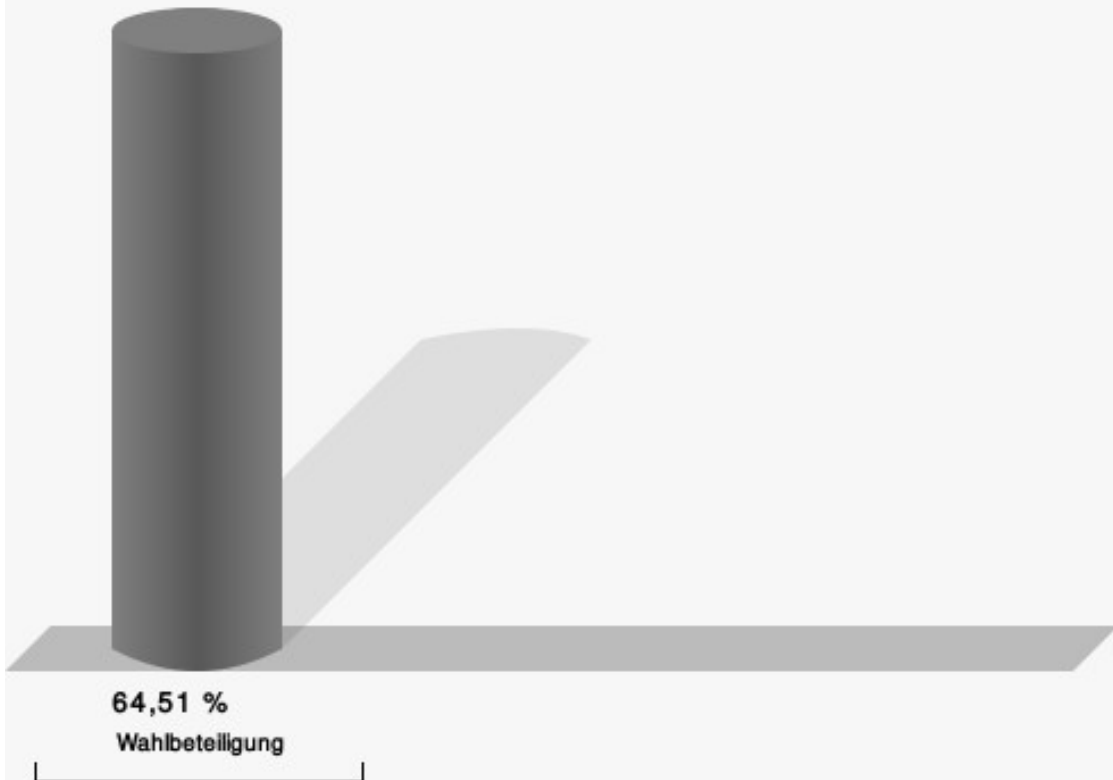
Leversbach

	Anzahl	Prozent
Eßer, CDU	191	68,71 %
Sangkavadana, SPD	87	31,29 %



Eßer, CDU = Ingo Eßer, Christlich Demokratische Union Deutschlands
Sangkavadana, SPD = Dino Sangkavadana, Sozialdemokratische Partei Deutschlands

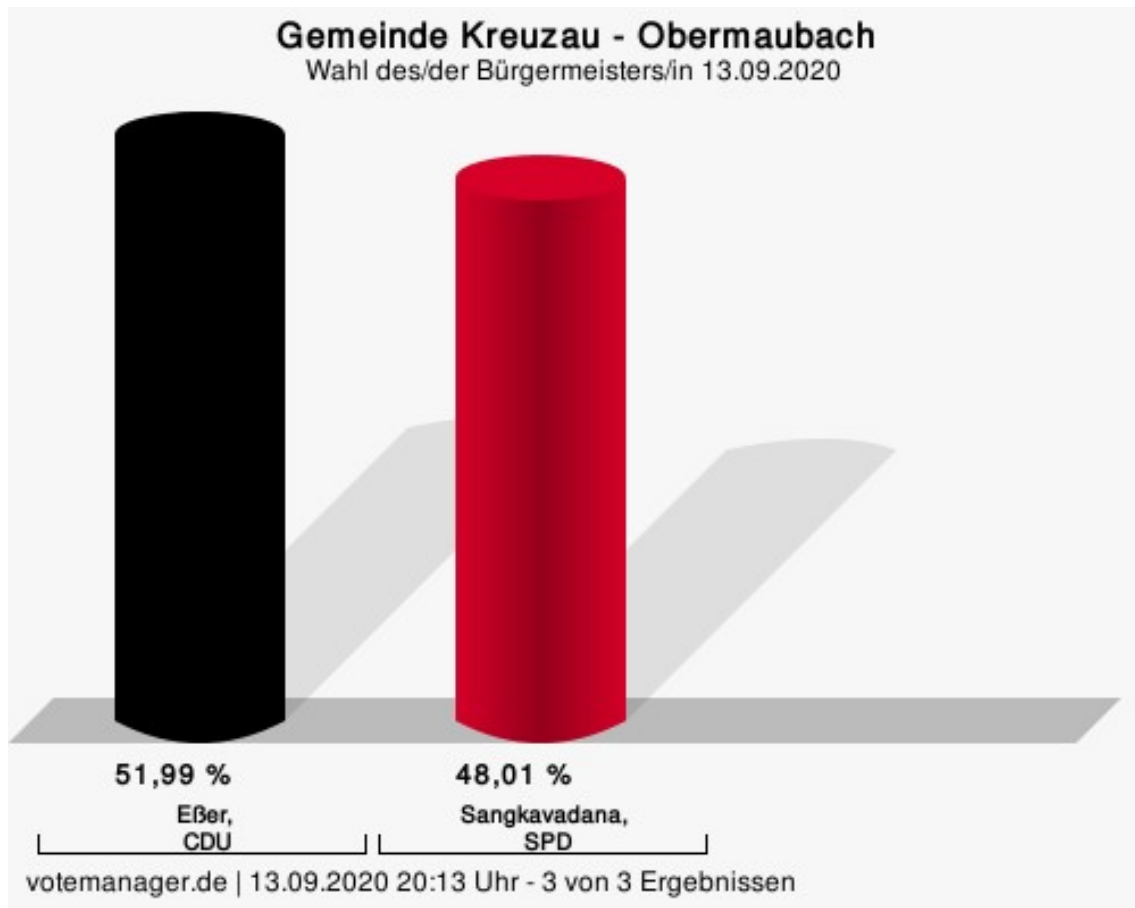
Wahlbeteiligung



votemanager.de | 13.09.2020 19:43 Uhr

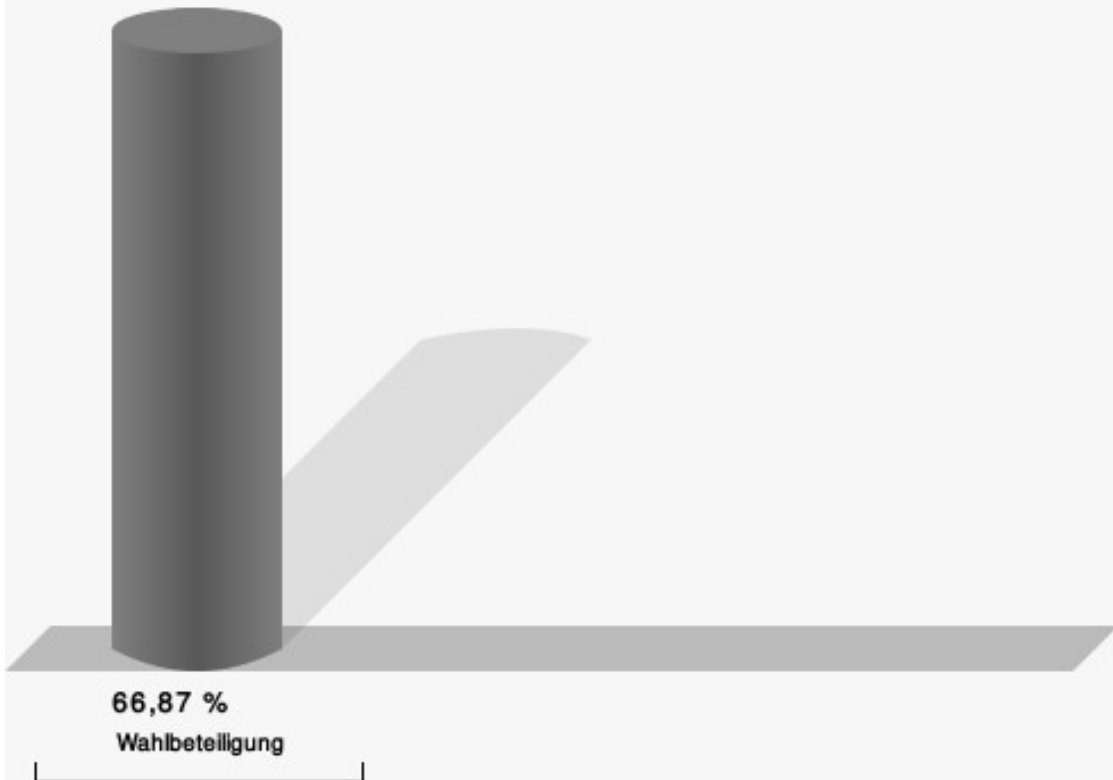
Obermaubach

	Anzahl	Prozent
Eßer, CDU	445	51,99 %
Sangkavadana, SPD	411	48,01 %



Eßer, CDU = Ingo Eßer, Christlich Demokratische Union Deutschlands
Sangkavadana, SPD = Dino Sangkavadana, Sozialdemokratische Partei Deutschlands

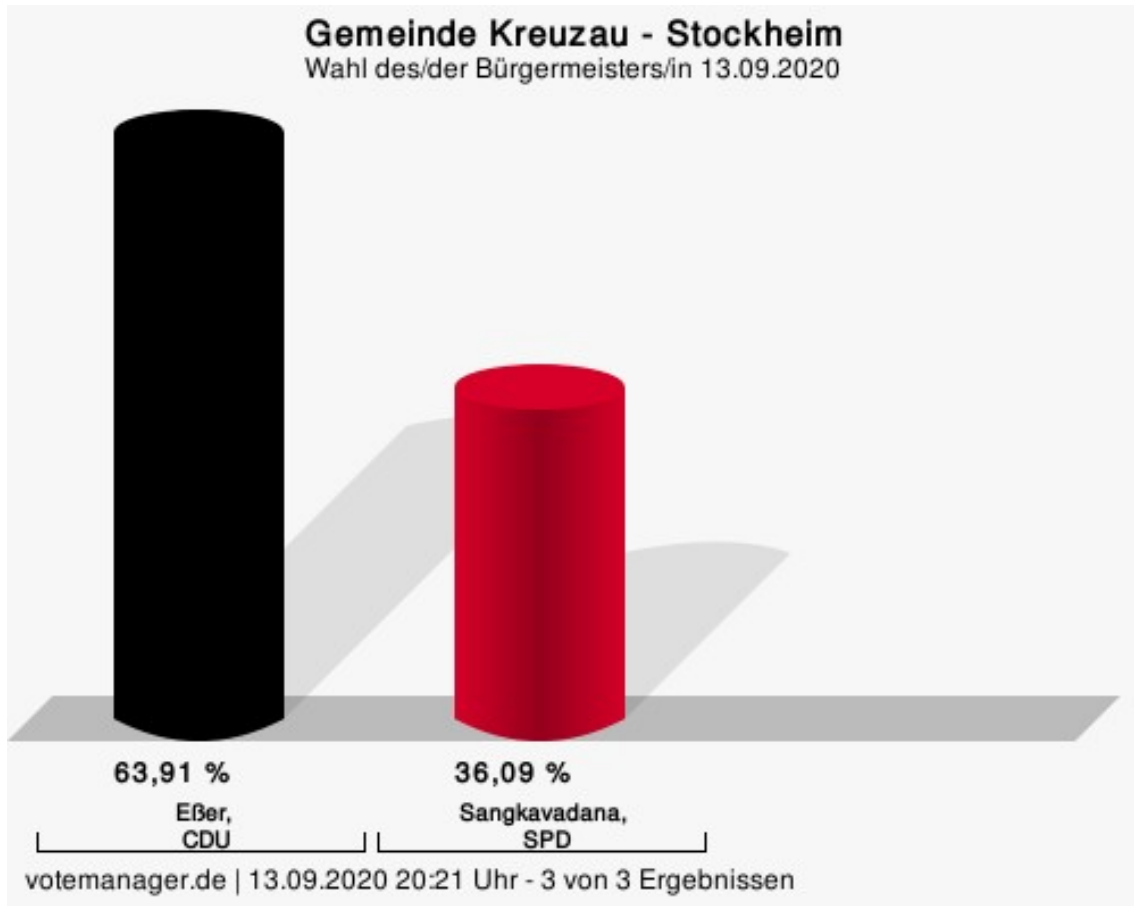
Wahlbeteiligung



votemanager.de | 13.09.2020 20:13 Uhr - 3 von 3 Ergebnissen

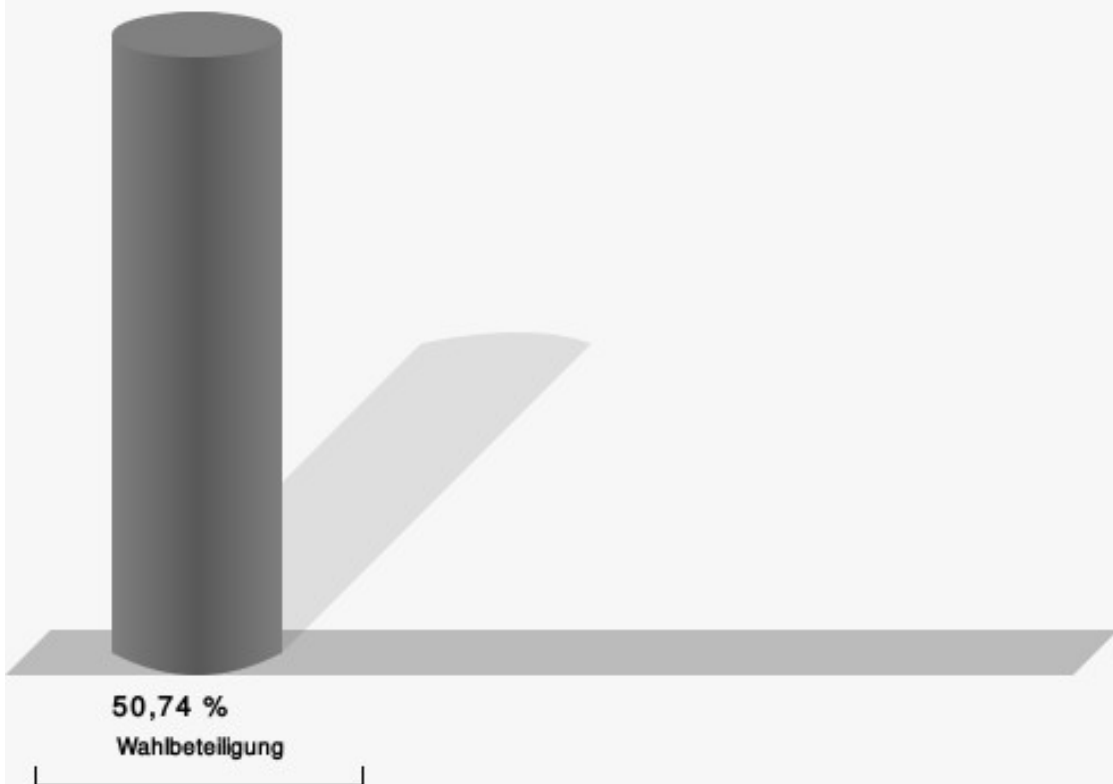
Stockheim

	Anzahl	Prozent
Eßer, CDU	680	63,91 %
Sangkavadana, SPD	384	36,09 %



Eßer, CDU = Ingo Eßer, Christlich Demokratische Union Deutschlands
Sangkavadana, SPD = Dino Sangkavadana, Sozialdemokratische Partei Deutschlands

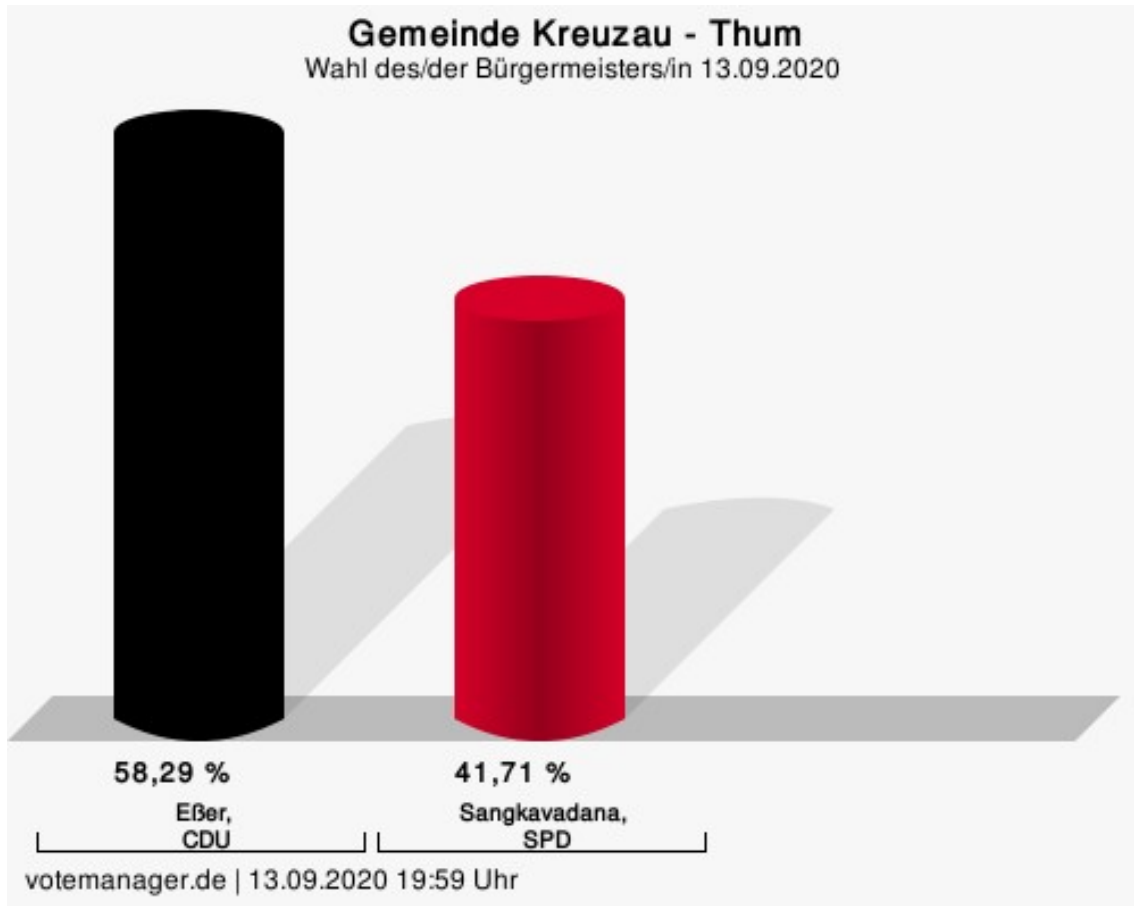
Wahlbeteiligung



votemanager.de | 13.09.2020 20:21 Uhr - 3 von 3 Ergebnissen

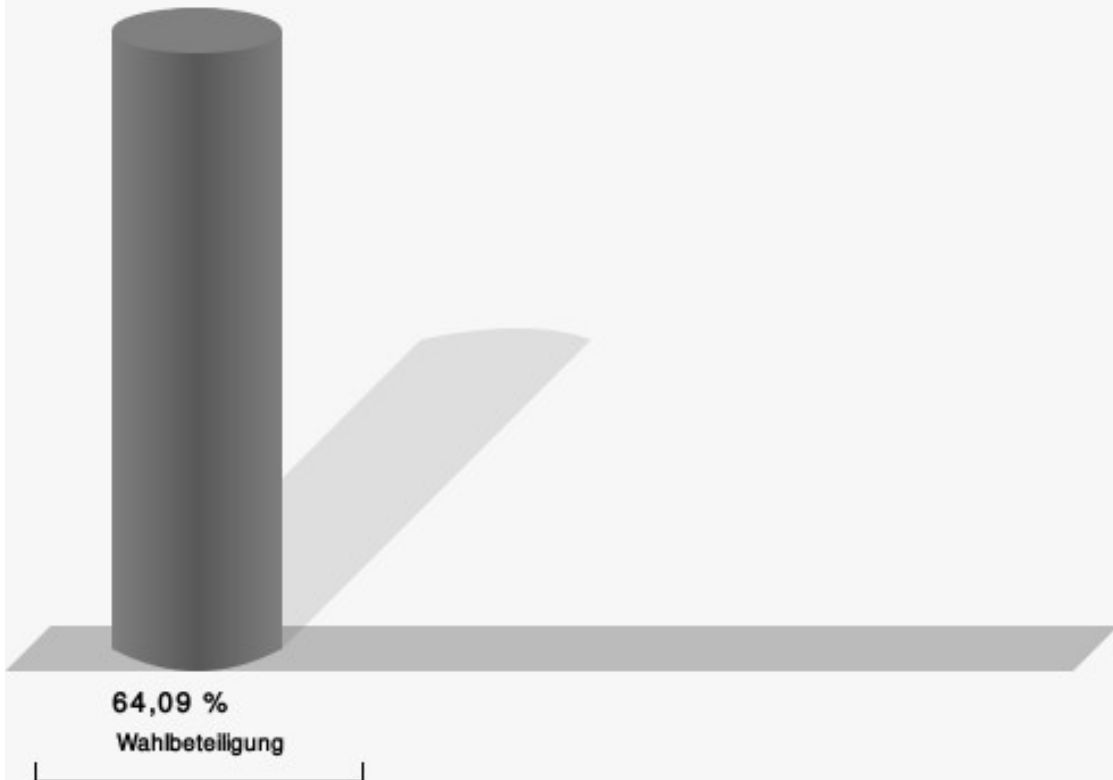
Thum

	Anzahl	Prozent
Eßer, CDU	116	58,29 %
Sangkavadana, SPD	83	41,71 %



Eßer, CDU = Ingo Eßer, Christlich Demokratische Union Deutschlands
Sangkavadana, SPD = Dino Sangkavadana, Sozialdemokratische Partei Deutschlands

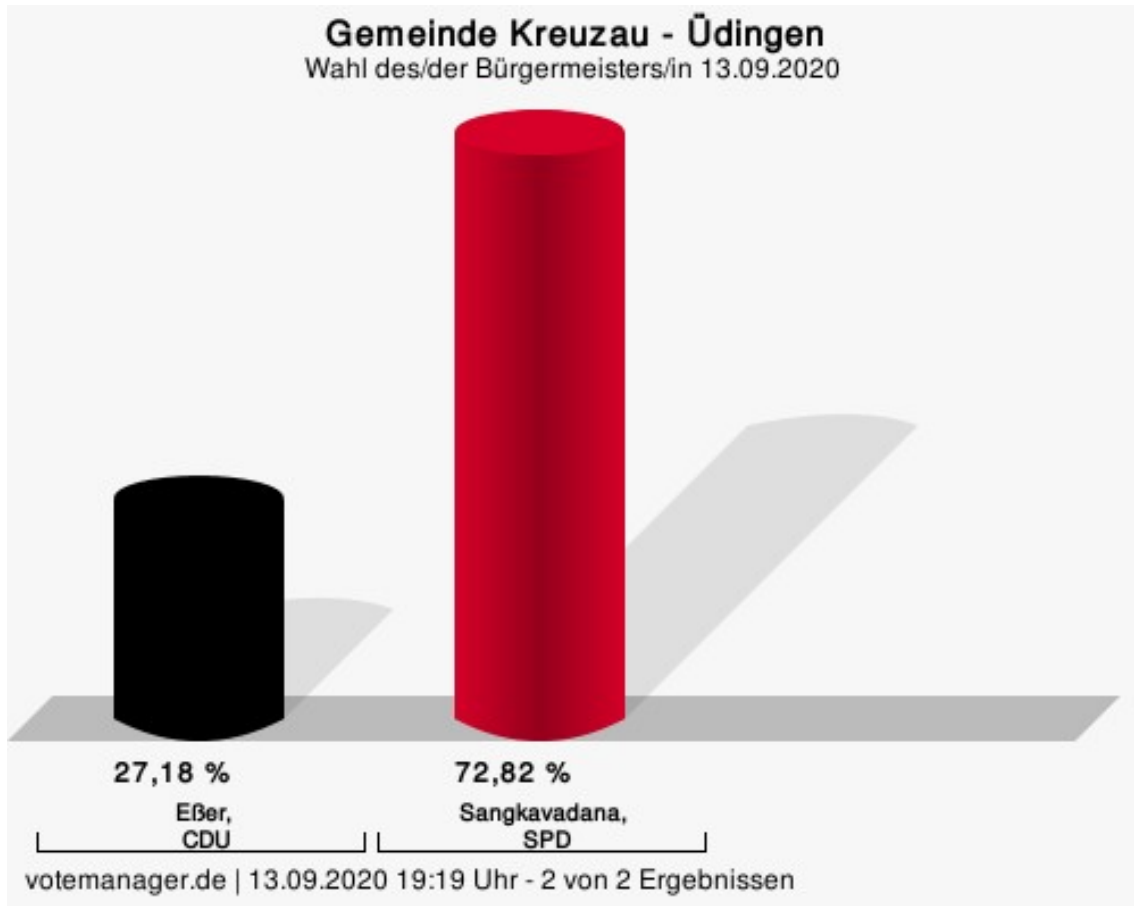
Wahlbeteiligung



votemanager.de | 13.09.2020 19:59 Uhr

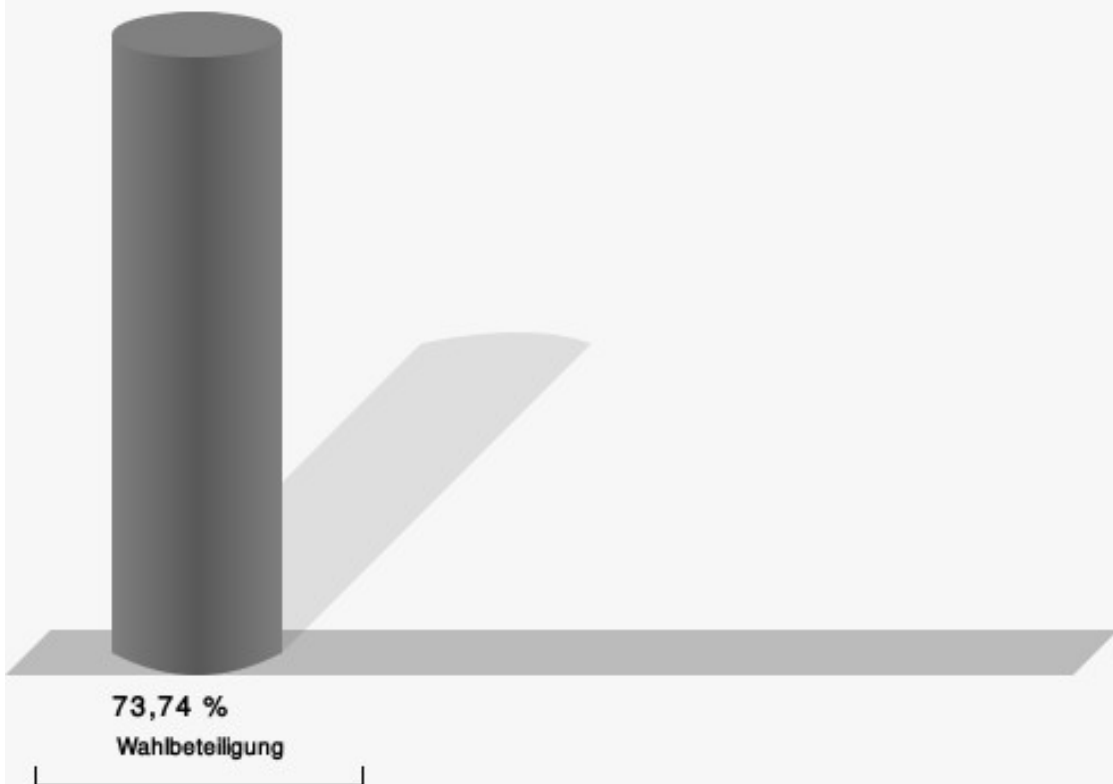
Üdingen

	Anzahl	Prozent
Eßer, CDU	109	27,18 %
Sangkavadana, SPD	292	72,82 %



Eßer, CDU = Ingo Eßer, Christlich Demokratische Union Deutschlands
Sangkavadana, SPD = Dino Sangkavadana, Sozialdemokratische Partei Deutschlands

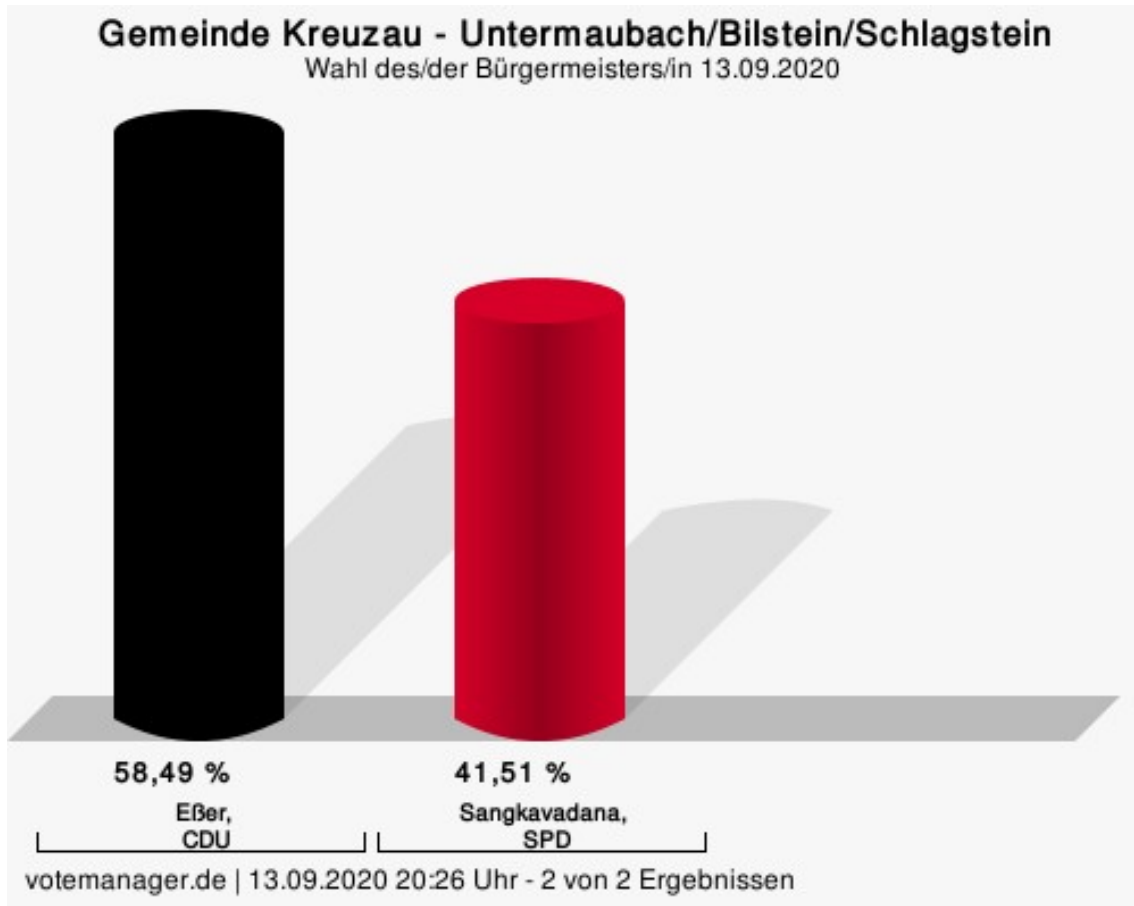
Wahlbeteiligung



votemanager.de | 13.09.2020 19:19 Uhr - 2 von 2 Ergebnissen

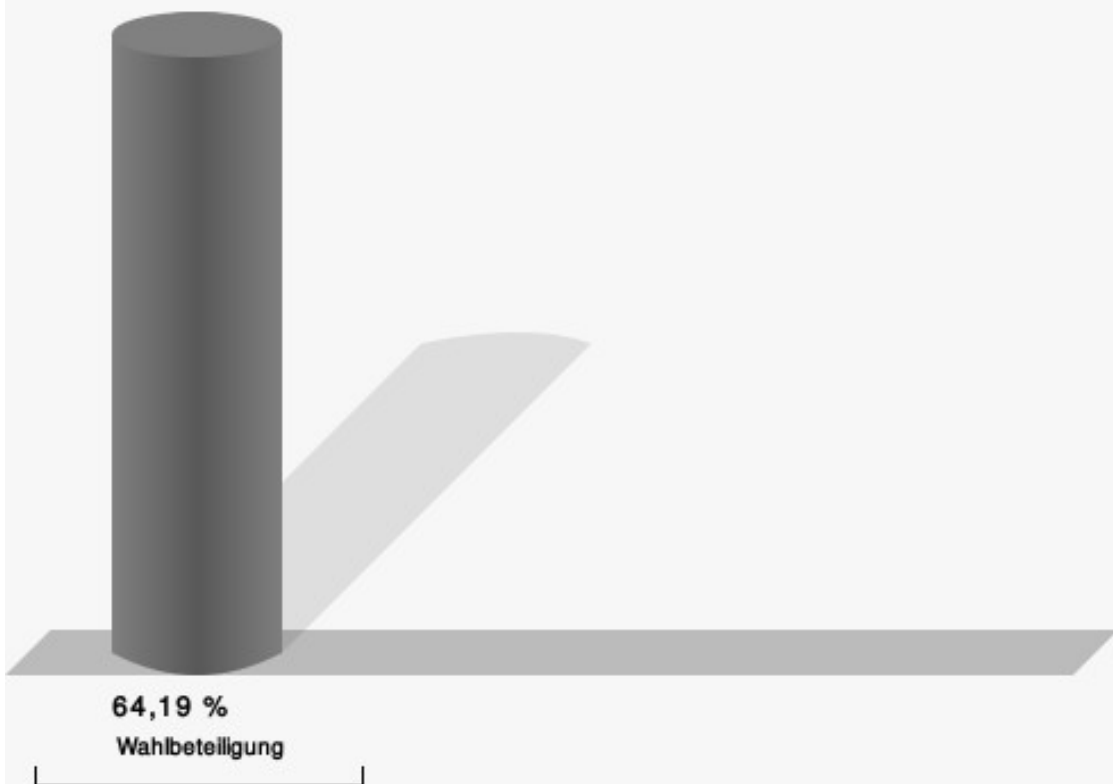
Untermaubach/Bilstein/Schlagstein

	Anzahl	Prozent
Eßer, CDU	427	58,49 %
Sangkavadana, SPD	303	41,51 %



Eßer, CDU = Ingo Eßer, Christlich Demokratische Union Deutschlands
Sangkavadana, SPD = Dino Sangkavadana, Sozialdemokratische Partei Deutschlands

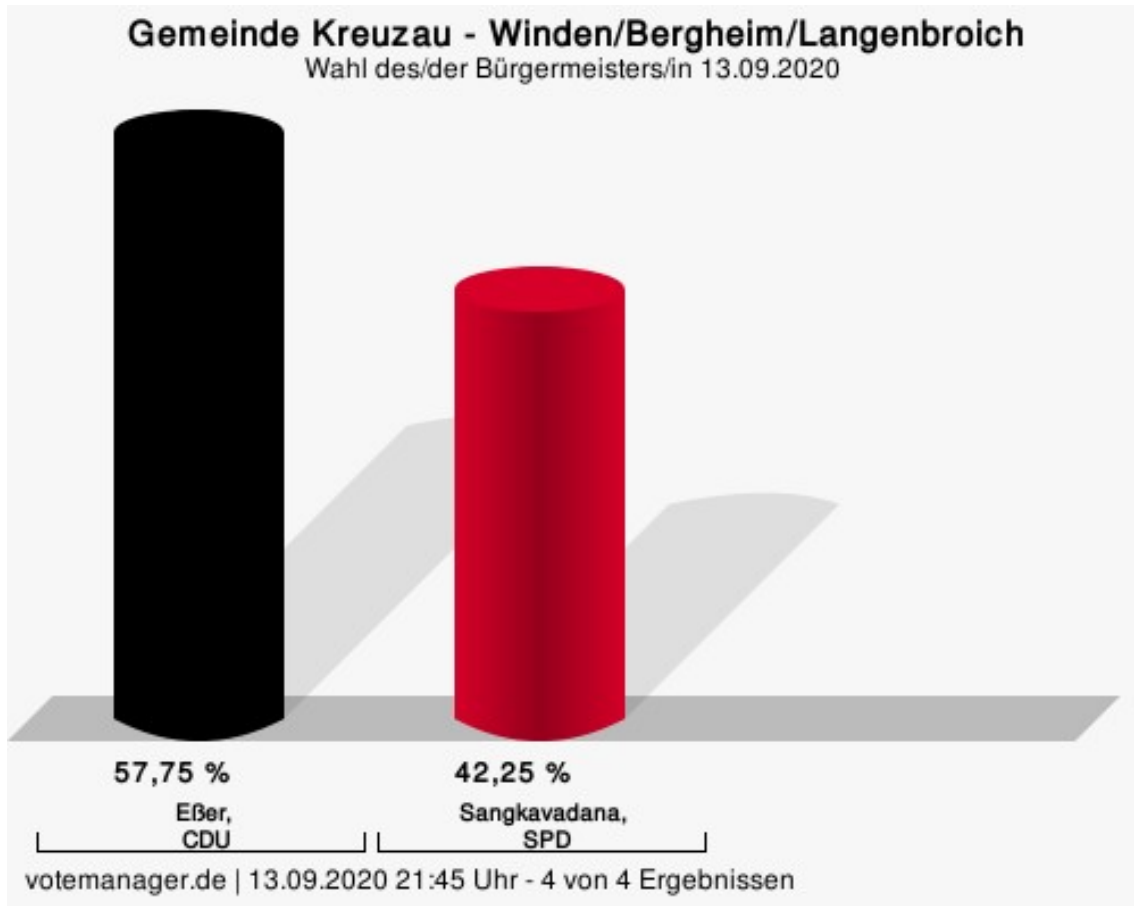
Wahlbeteiligung



votemanager.de | 13.09.2020 20:26 Uhr - 2 von 2 Ergebnissen

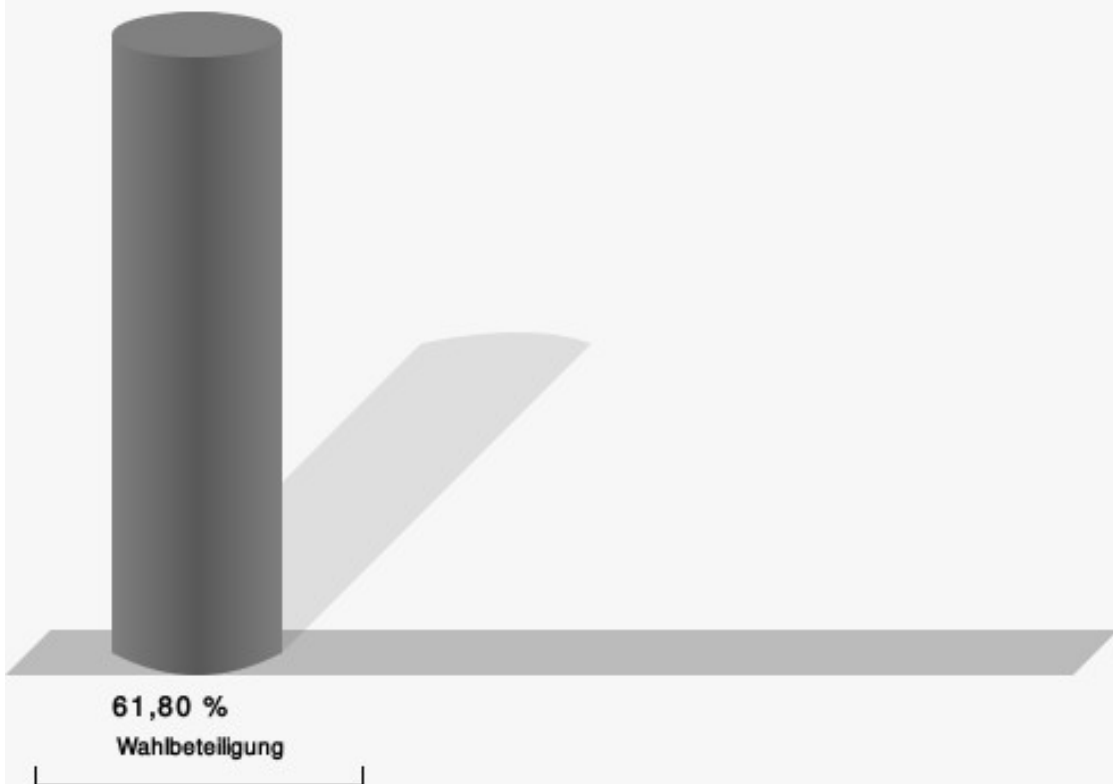
Winden/Bergheim/Langenbroich

	Anzahl	Prozent
Eßer, CDU	712	57,75 %
Sangkavadana, SPD	521	42,25 %



Eßer, CDU = Ingo Eßer, Christlich Demokratische Union Deutschlands
Sangkavadana, SPD = Dino Sangkavadana, Sozialdemokratische Partei Deutschlands

Wahlbeteiligung



votemanager.de | 13.09.2020 21:45 Uhr - 4 von 4 Ergebnissen

Übersicht Ortsteile

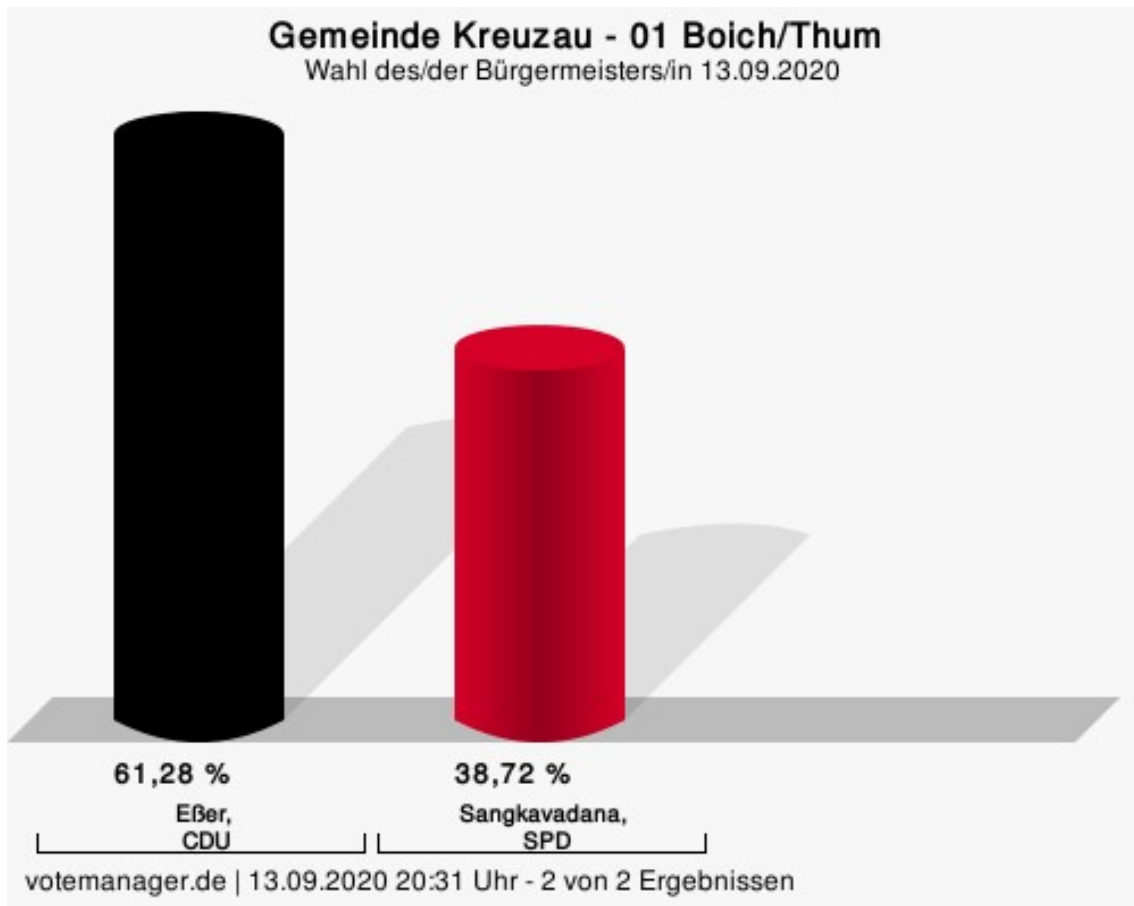
Zusammenstellung der Ergebnisse nach Ortsteilen

Ortsteil	Stand	Wahlberechtigte	Wahlbeteiligung	gültig	Eßer, CDU	Sangkavadana, SPD
Bogheim	1 von 1	215	171 79,53 %	168 98,25 %	114 67,86 %	54 32,14 %
Boich	1 von 1	459	297 64,71 %	284 95,62 %	180 63,38 %	104 36,62 %
Drove	2 von 2	1.757	1.102 62,72 %	1.070 97,10 %	709 66,26 %	361 33,74 %
Kreuzau	5 von 5	4.491	2.705 60,23 %	2.637 97,49 %	1.433 54,34 %	1.204 45,66 %
Leversbach	1 von 1	448	289 64,51 %	278 96,19 %	191 68,71 %	87 31,29 %
Obermaubach	3 von 3	1.334	892 66,87 %	856 95,96 %	445 51,99 %	411 48,01 %
Stockheim	3 von 3	2.150	1.091 50,74 %	1.064 97,53 %	680 63,91 %	384 36,09 %
Thum	1 von 1	323	207 64,09 %	199 96,14 %	116 58,29 %	83 41,71 %
Üdingen	2 von 2	556	410 73,74 %	401 97,80 %	109 27,18 %	292 72,82 %
Untermaubach/Bilstein/Schlagstein	2 von 2	1.184	760 64,19 %	730 96,05 %	427 58,49 %	303 41,51 %
Winden/Bergheim/Langenbroich	4 von 4	2.055	1.270 61,80 %	1.233 97,09 %	712 57,75 %	521 42,25 %
Gemeinde Kreuzau	25 von 25	14.972	9.194 61,41 %	8.920 97,02 %	5.116 57,35 %	3.804 42,65 %

Wahlbezirke

01 Boich/Thum

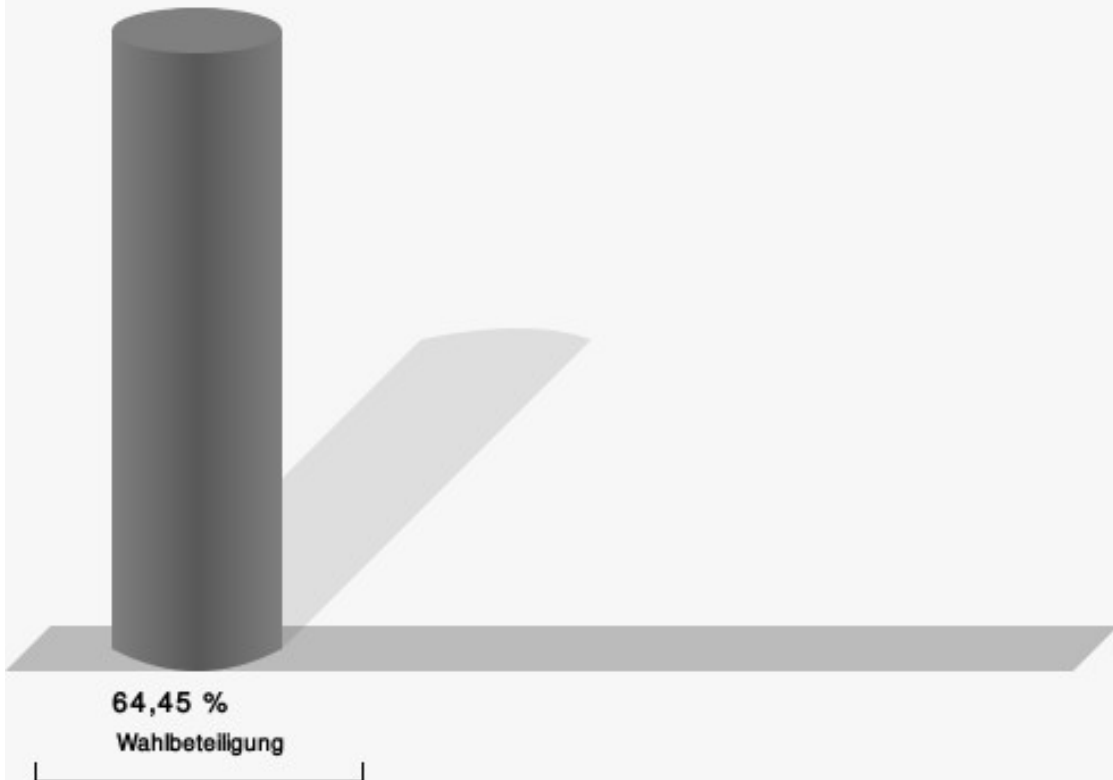
	Anzahl	Prozent
Eßer, CDU	296	61,28 %
Sangkavadana, SPD	187	38,72 %



Eßer, CDU = Ingo Eßer, Christlich Demokratische Union Deutschlands

Sangkavadana, SPD = Dino Sangkavadana, Sozialdemokratische Partei Deutschlands

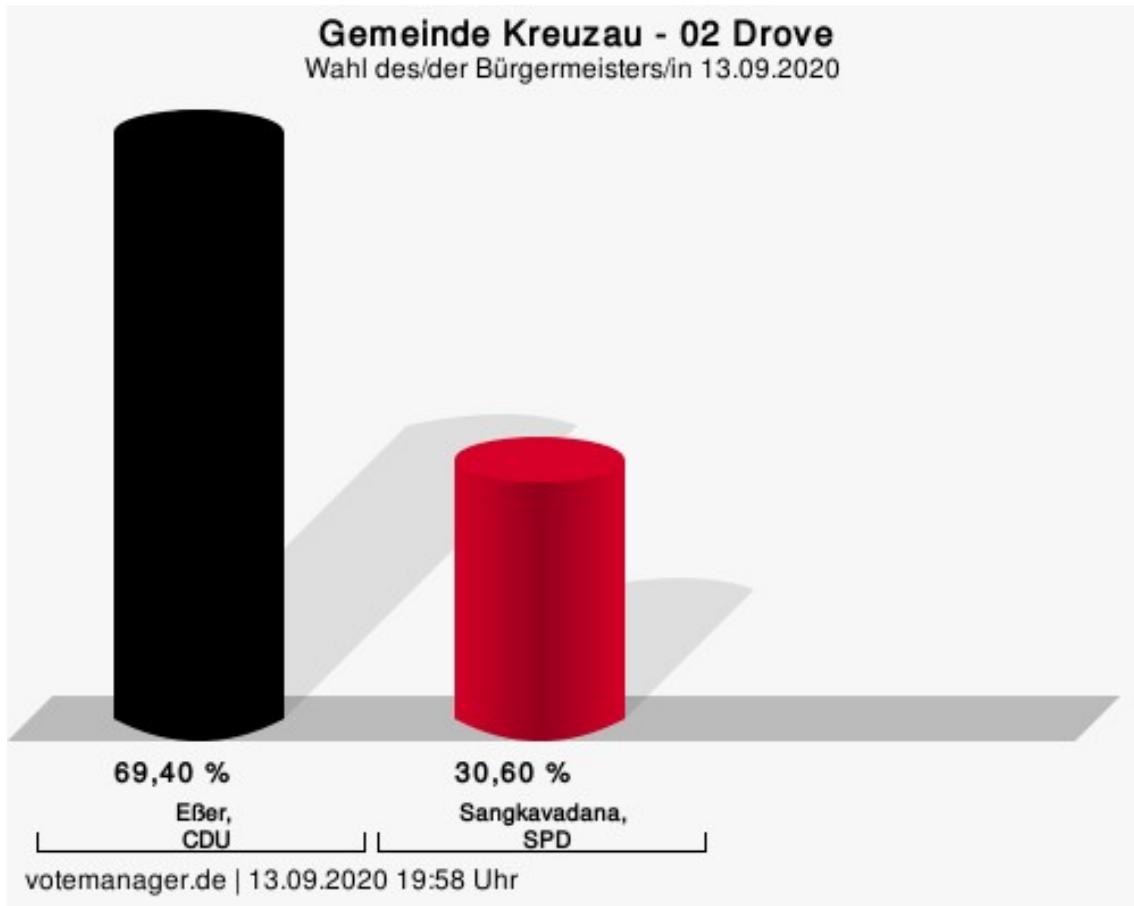
Wahlbeteiligung



votemanager.de | 13.09.2020 20:31 Uhr - 2 von 2 Ergebnissen

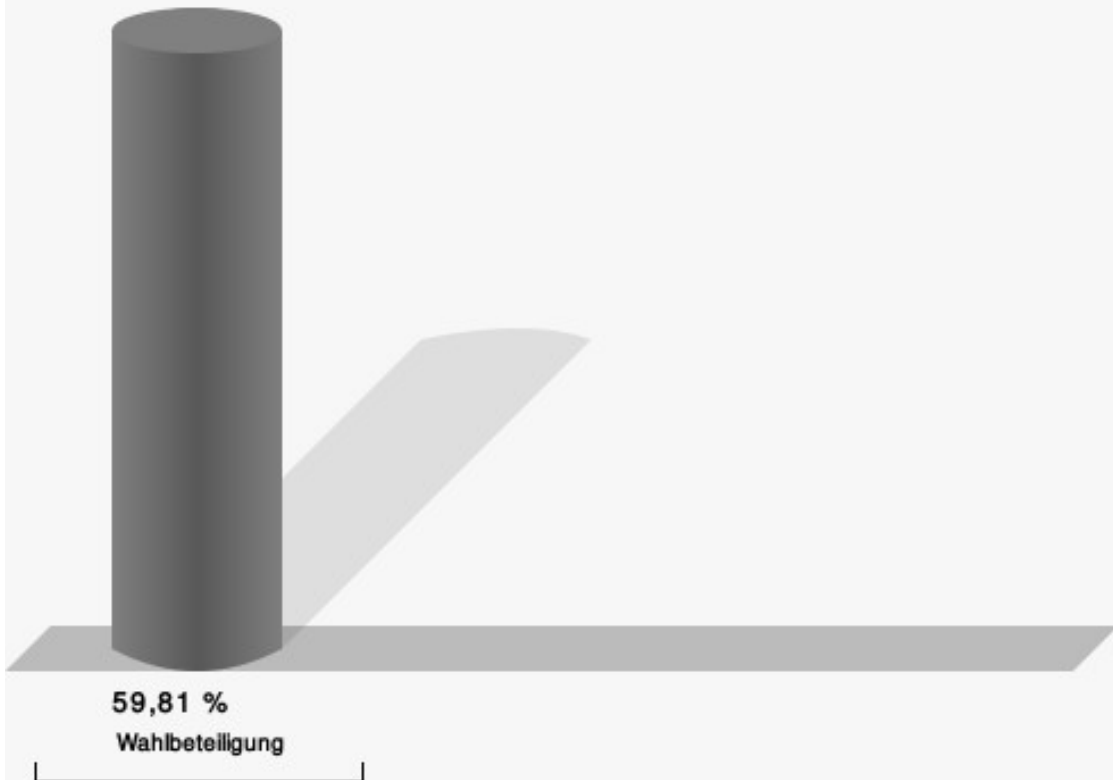
02 Drove

	Anzahl	Prozent
Eßer, CDU	372	69,40 %
Sangkavadana, SPD	164	30,60 %



Eßer, CDU = Ingo Eßer, Christlich Demokratische Union Deutschlands
Sangkavadana, SPD = Dino Sangkavadana, Sozialdemokratische Partei Deutschlands

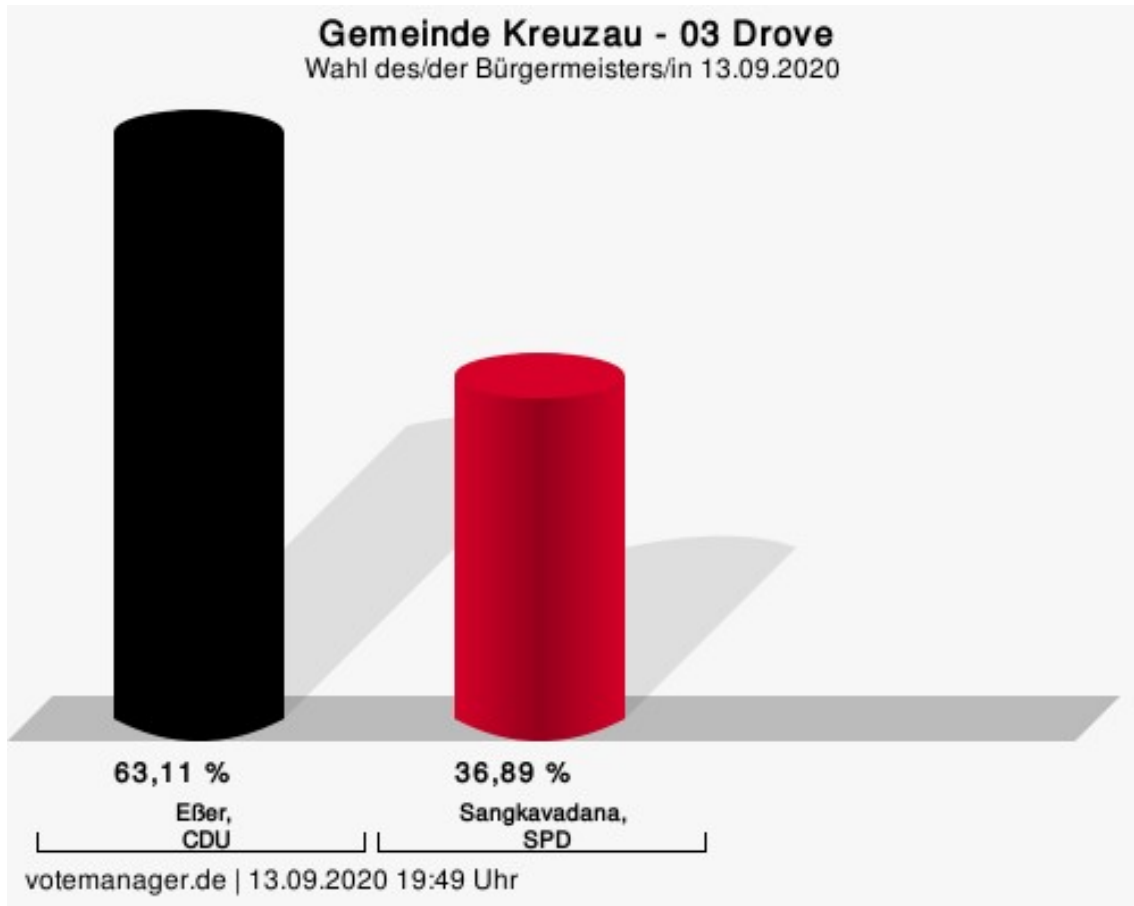
Wahlbeteiligung



votemanager.de | 13.09.2020 19:58 Uhr

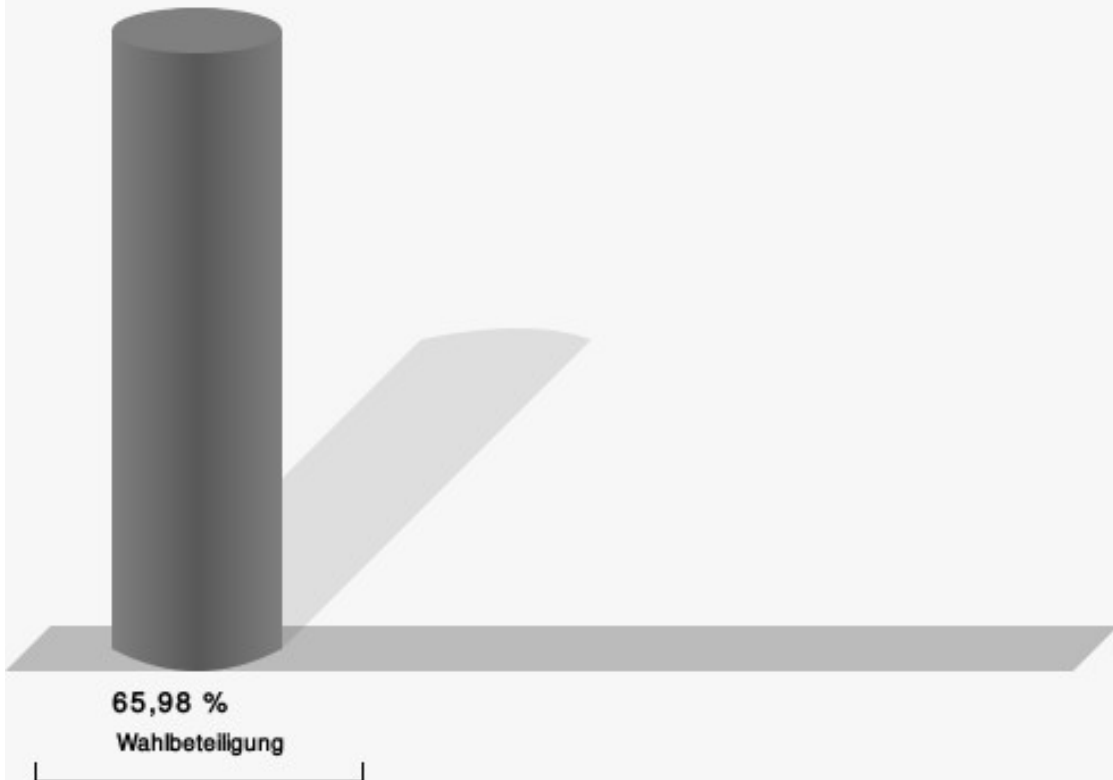
03 Drove

	Anzahl	Prozent
Eßer, CDU	337	63,11 %
Sangkavadana, SPD	197	36,89 %



Eßer, CDU = Ingo Eßer, Christlich Demokratische Union Deutschlands
Sangkavadana, SPD = Dino Sangkavadana, Sozialdemokratische Partei Deutschlands

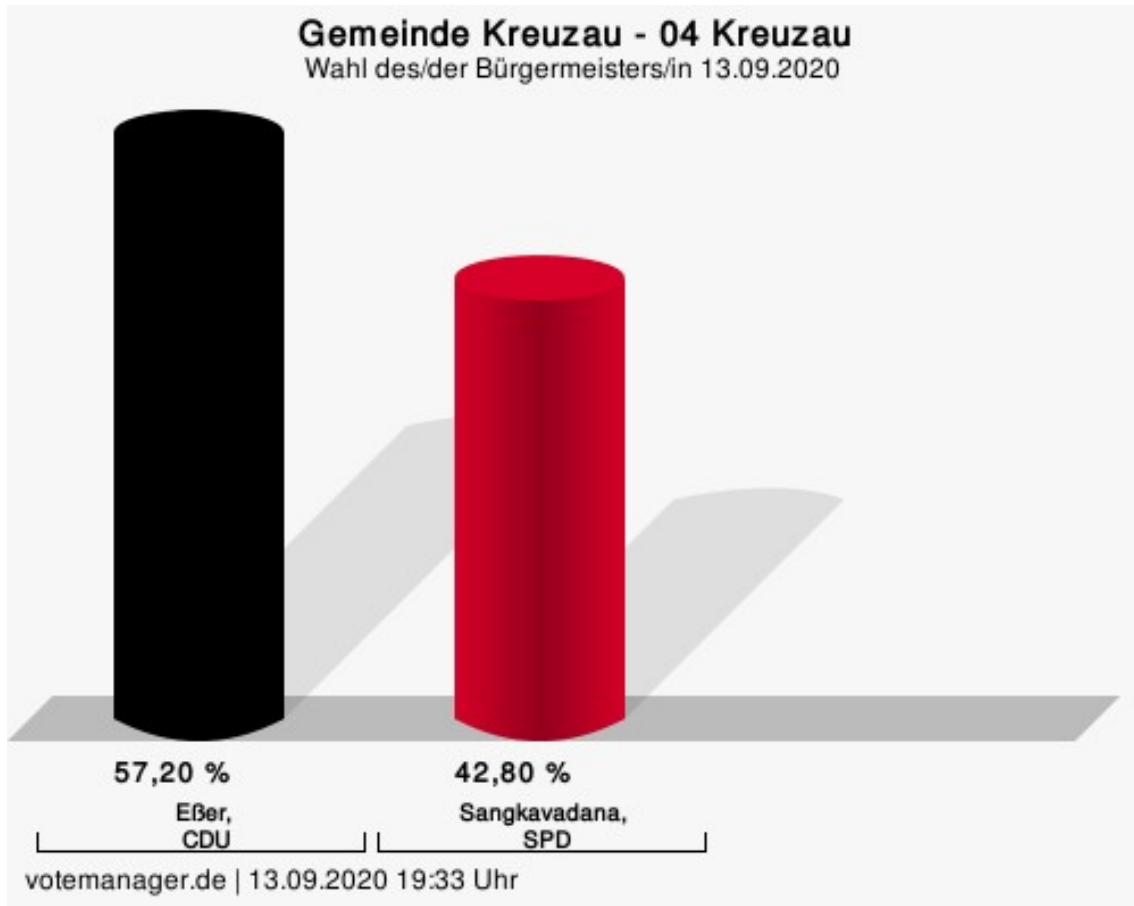
Wahlbeteiligung



votemanager.de | 13.09.2020 19:49 Uhr

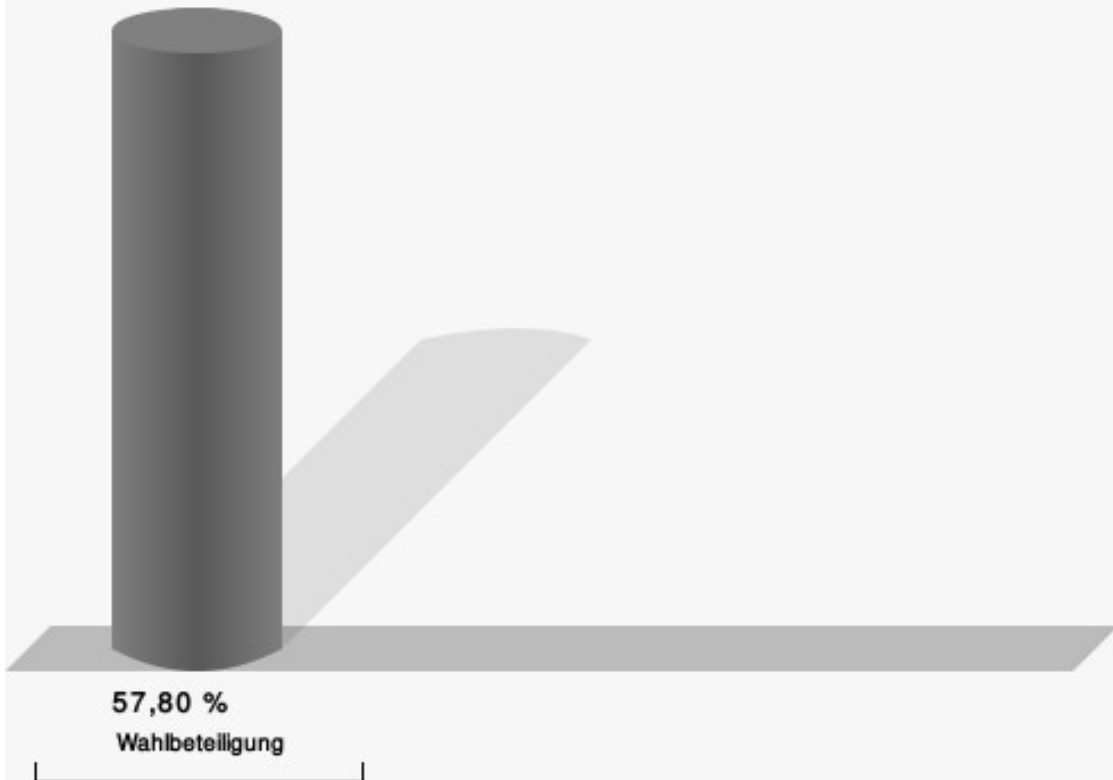
04 Kreuzau

	Anzahl	Prozent
Eßer, CDU	274	57,20 %
Sangkavadana, SPD	205	42,80 %



Eßer, CDU = Ingo Eßer, Christlich Demokratische Union Deutschlands
Sangkavadana, SPD = Dino Sangkavadana, Sozialdemokratische Partei Deutschlands

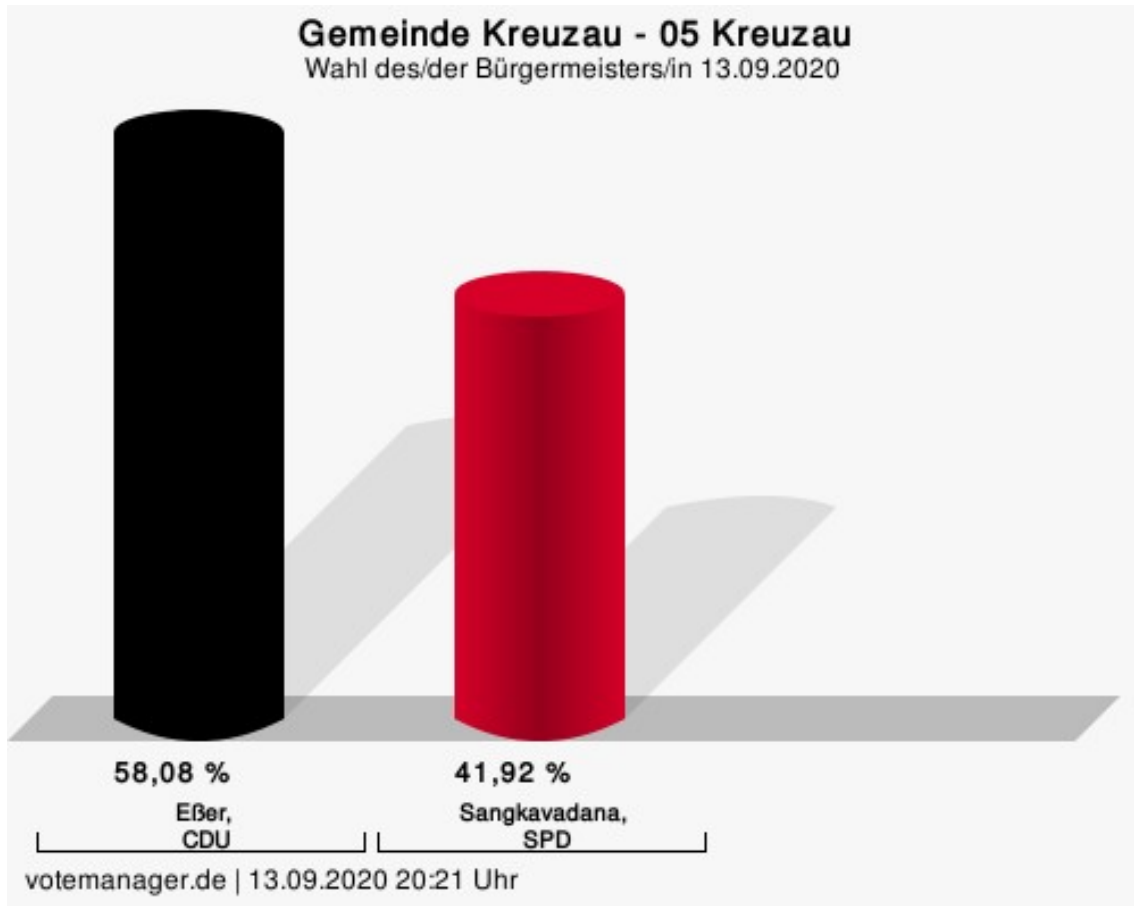
Wahlbeteiligung



votemanager.de | 13.09.2020 19:33 Uhr

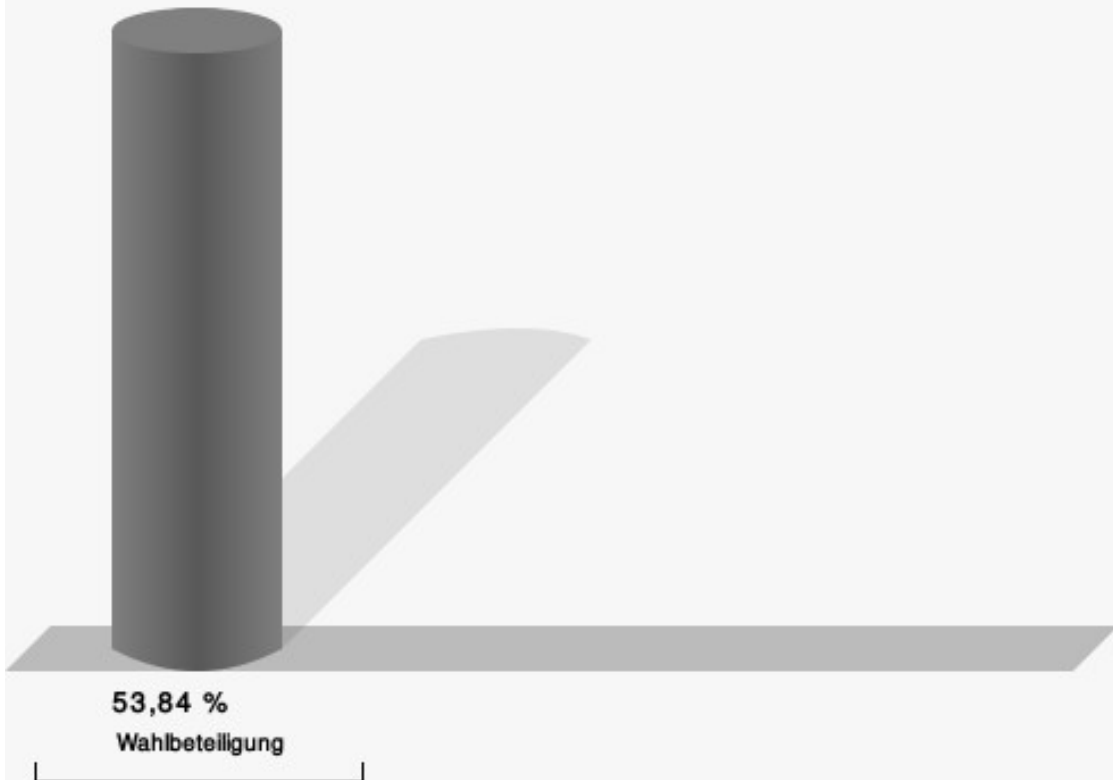
05 Kreuzau

	Anzahl	Prozent
Eßer, CDU	284	58,08 %
Sangkavadana, SPD	205	41,92 %



Eßer, CDU = Ingo Eßer, Christlich Demokratische Union Deutschlands
Sangkavadana, SPD = Dino Sangkavadana, Sozialdemokratische Partei Deutschlands

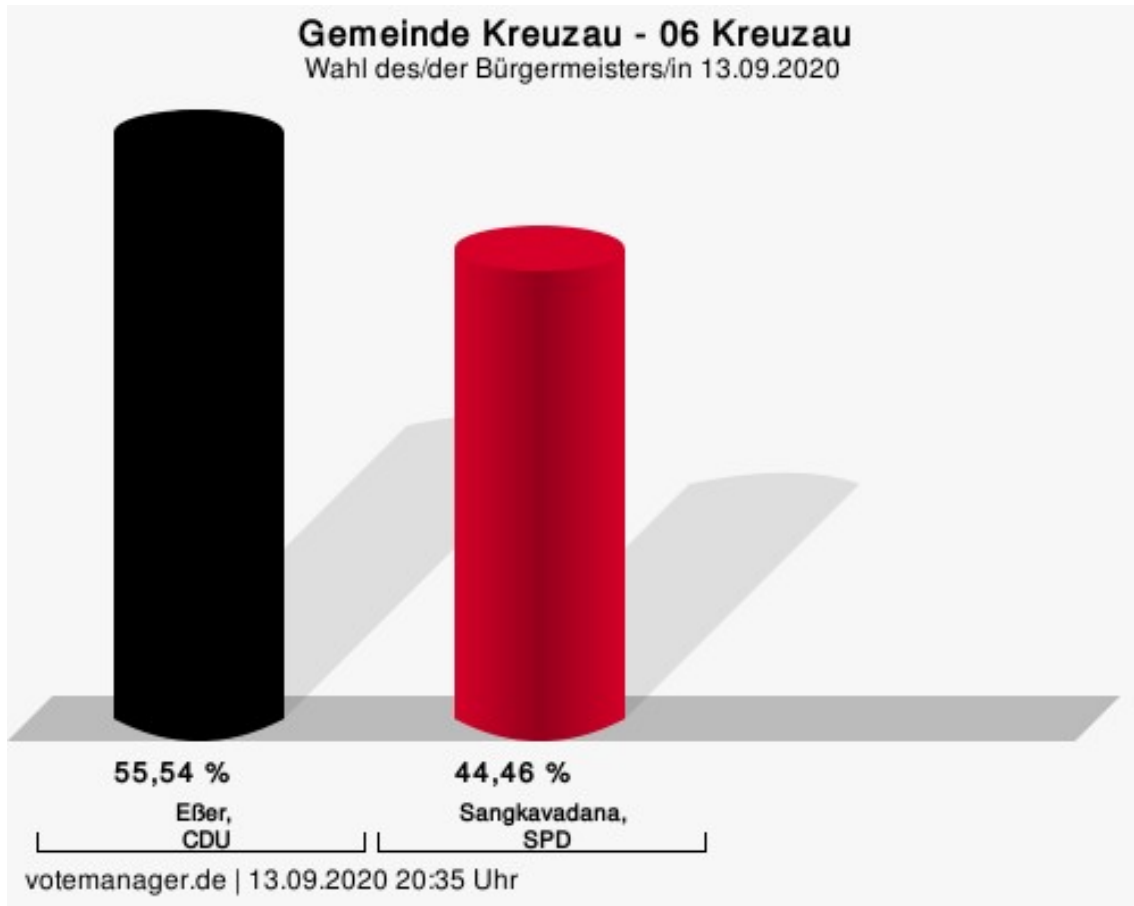
Wahlbeteiligung



votemanager.de | 13.09.2020 20:21 Uhr

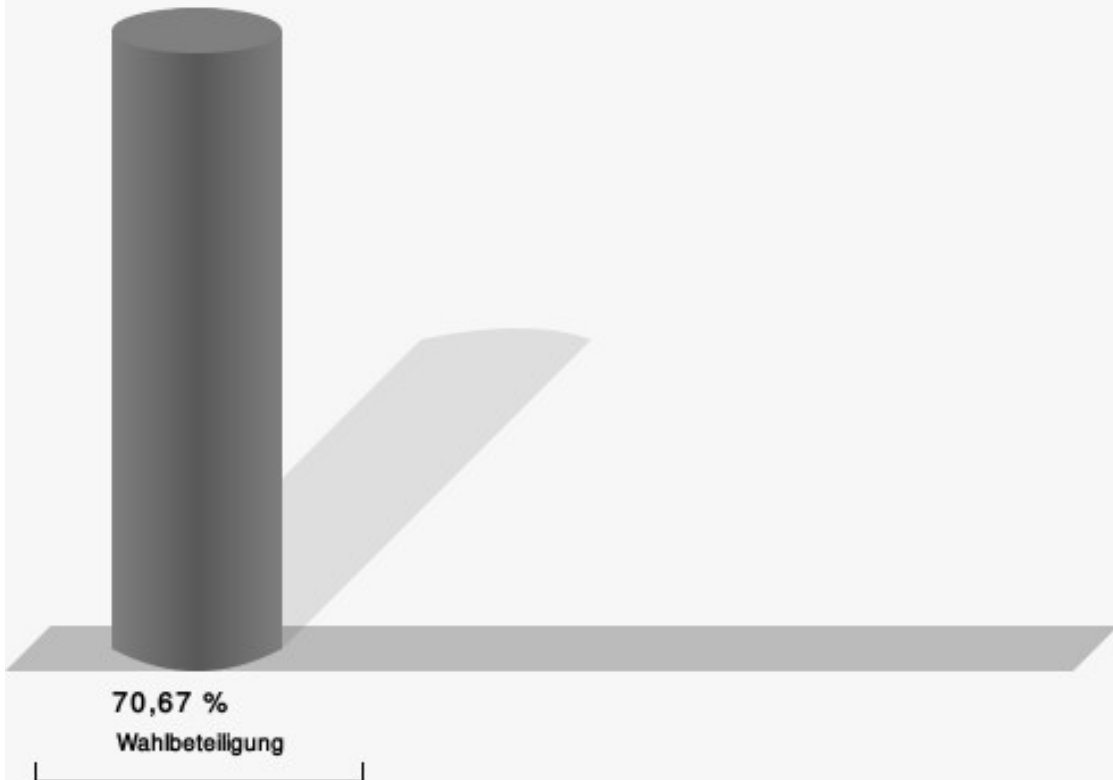
06 Kreuzau

	Anzahl	Prozent
Eßer, CDU	351	55,54 %
Sangkavadana, SPD	281	44,46 %



Eßer, CDU = Ingo Eßer, Christlich Demokratische Union Deutschlands
Sangkavadana, SPD = Dino Sangkavadana, Sozialdemokratische Partei Deutschlands

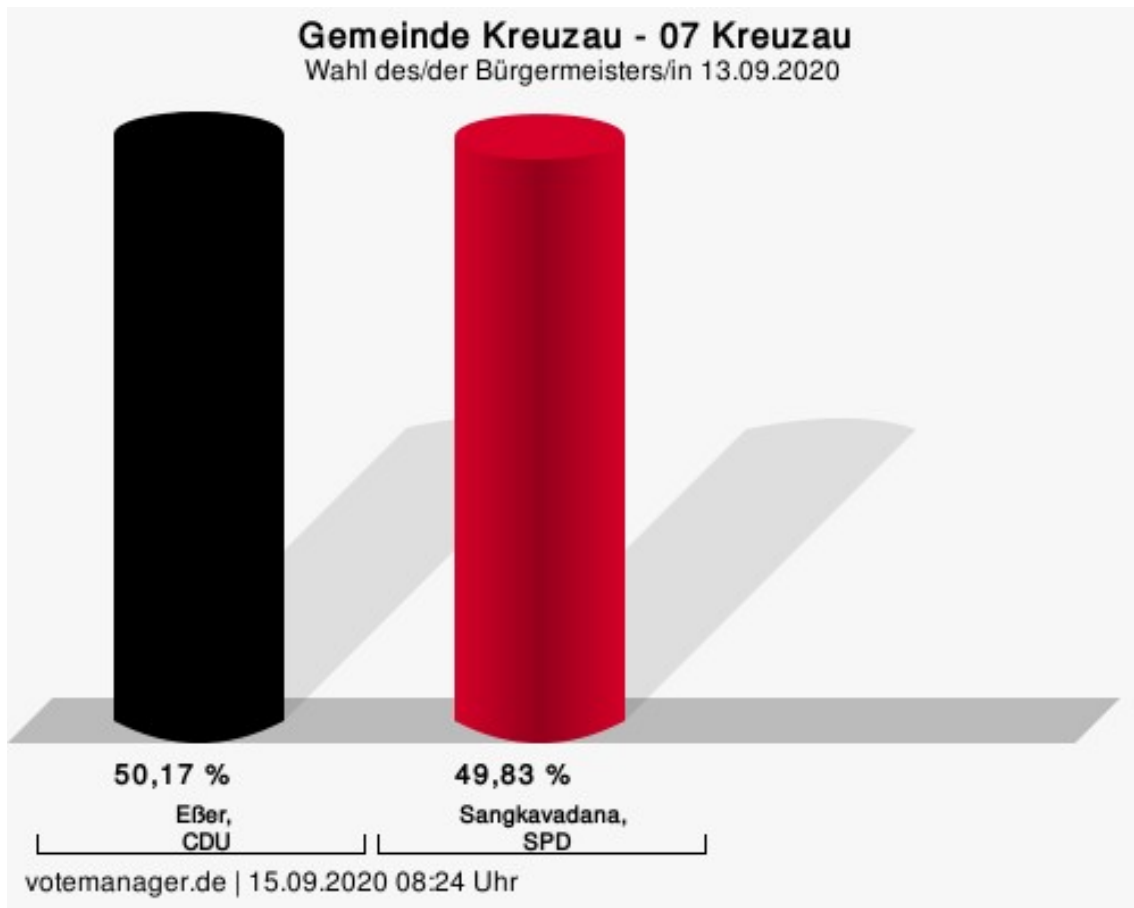
Wahlbeteiligung



votemanager.de | 13.09.2020 20:35 Uhr

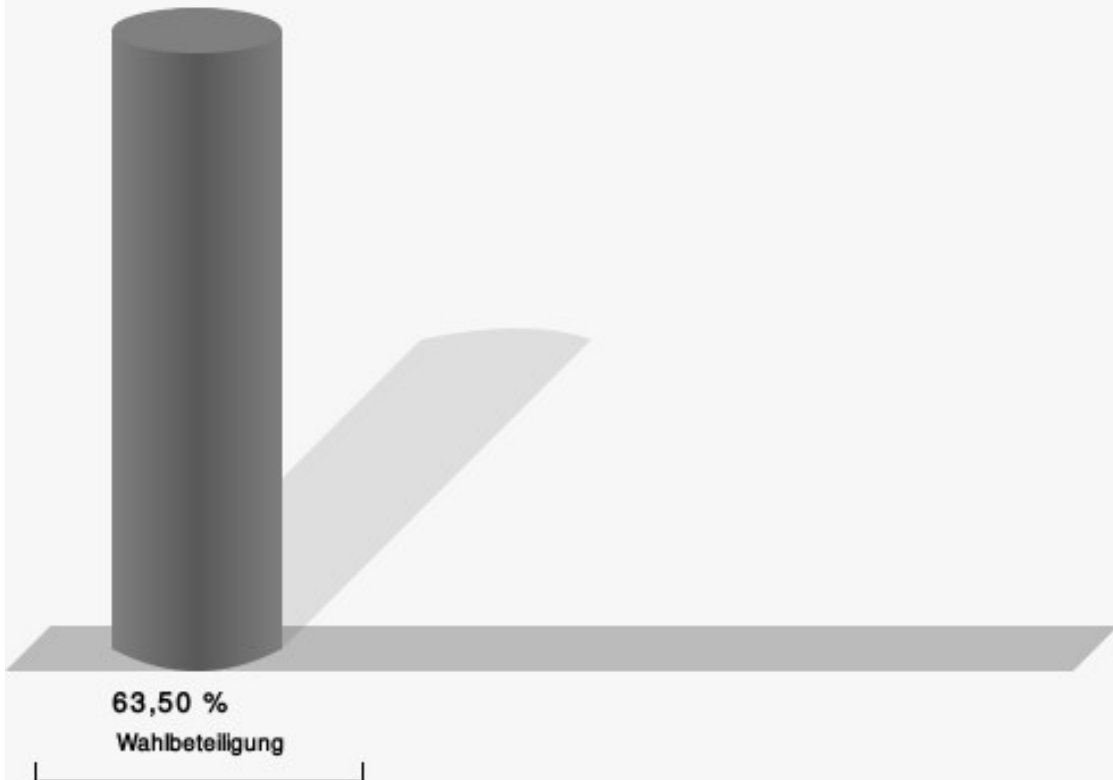
07 Kreuzau

	Anzahl	Prozent
Eßer, CDU	294	50,17 %
Sangkavadana, SPD	292	49,83 %



Eßer, CDU = Ingo Eßer, Christlich Demokratische Union Deutschlands
Sangkavadana, SPD = Dino Sangkavadana, Sozialdemokratische Partei Deutschlands

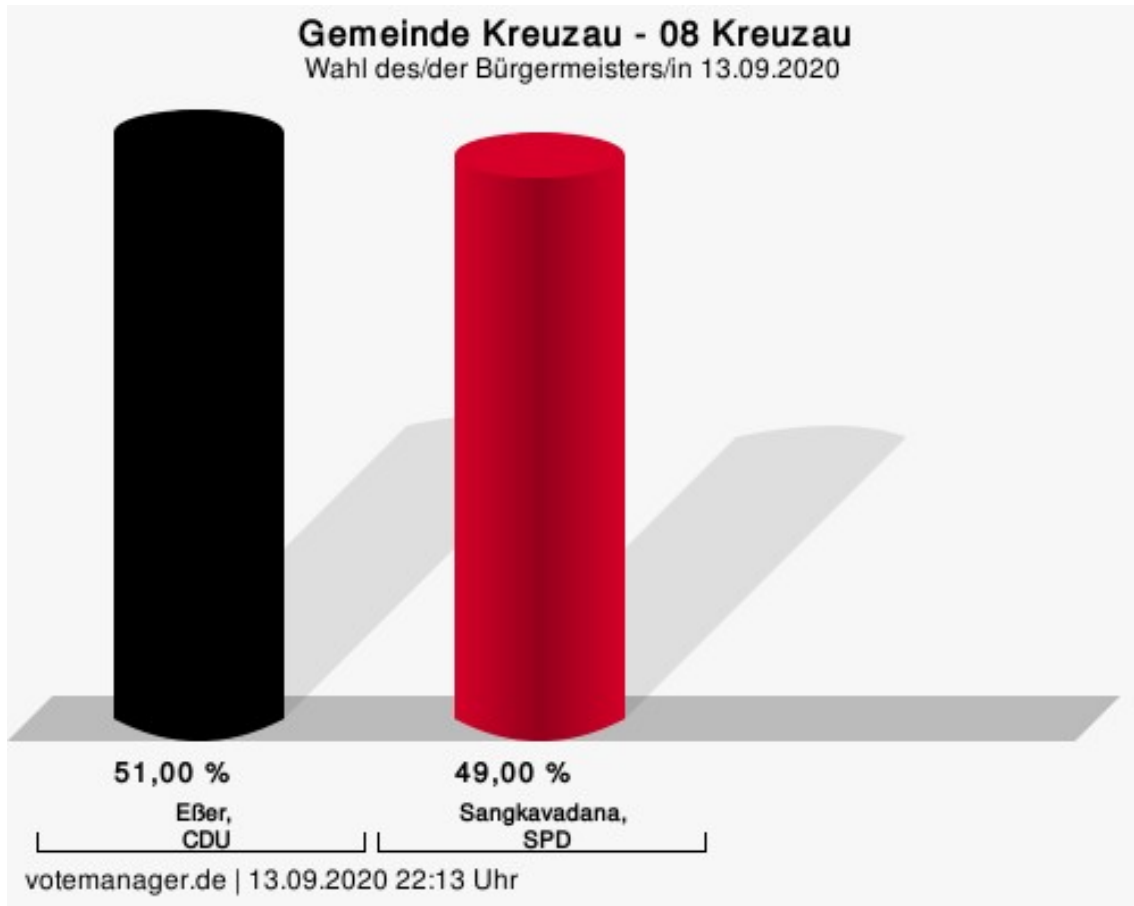
Wahlbeteiligung



votemanager.de | 15.09.2020 08:24 Uhr

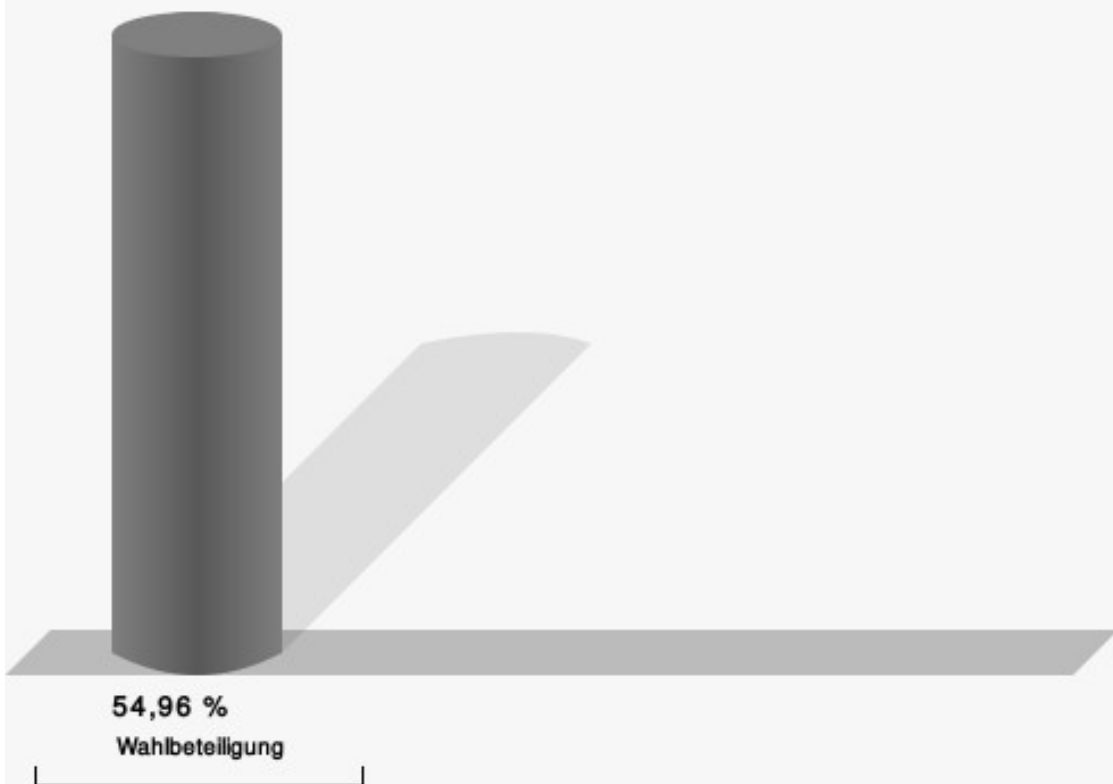
08 Kreuzau

	Anzahl	Prozent
Eßer, CDU	230	51,00 %
Sangkavadana, SPD	221	49,00 %



Eßer, CDU = Ingo Eßer, Christlich Demokratische Union Deutschlands
Sangkavadana, SPD = Dino Sangkavadana, Sozialdemokratische Partei Deutschlands

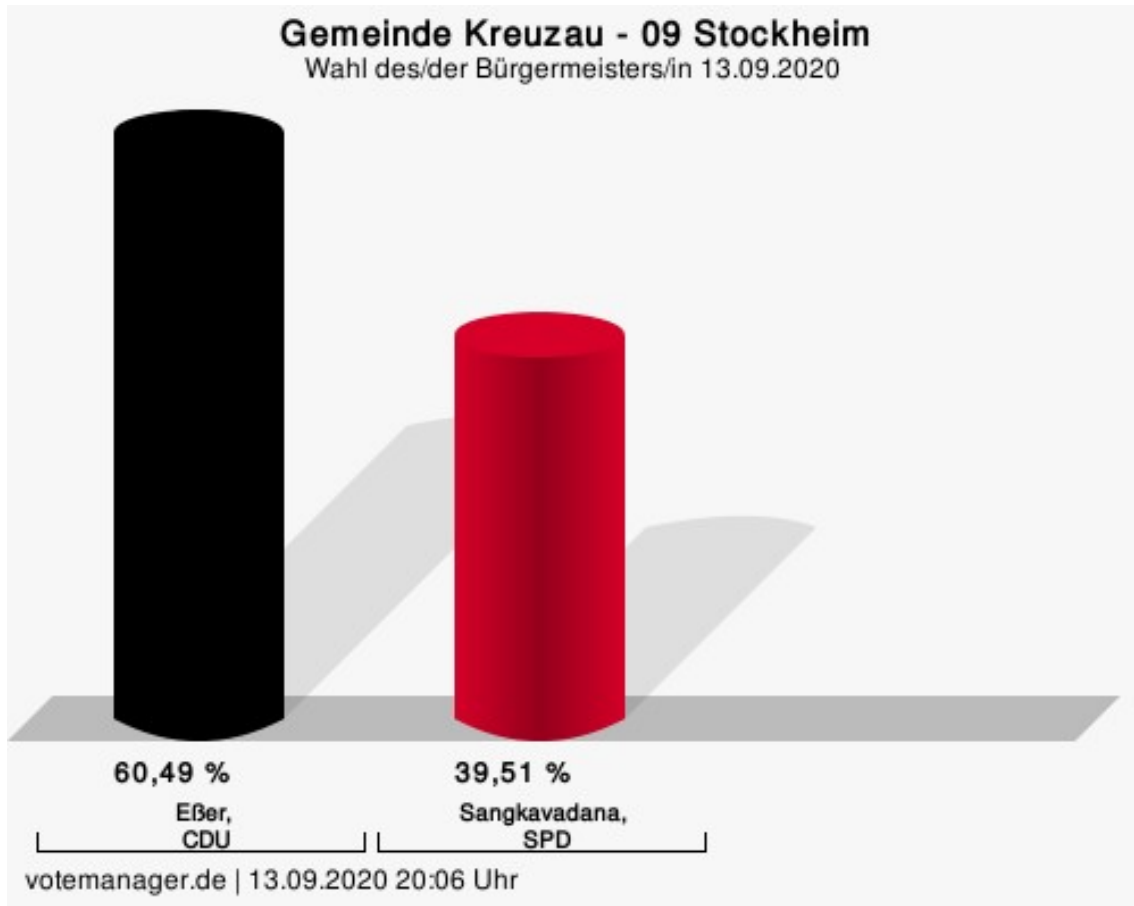
Wahlbeteiligung



votemanager.de | 13.09.2020 22:13 Uhr

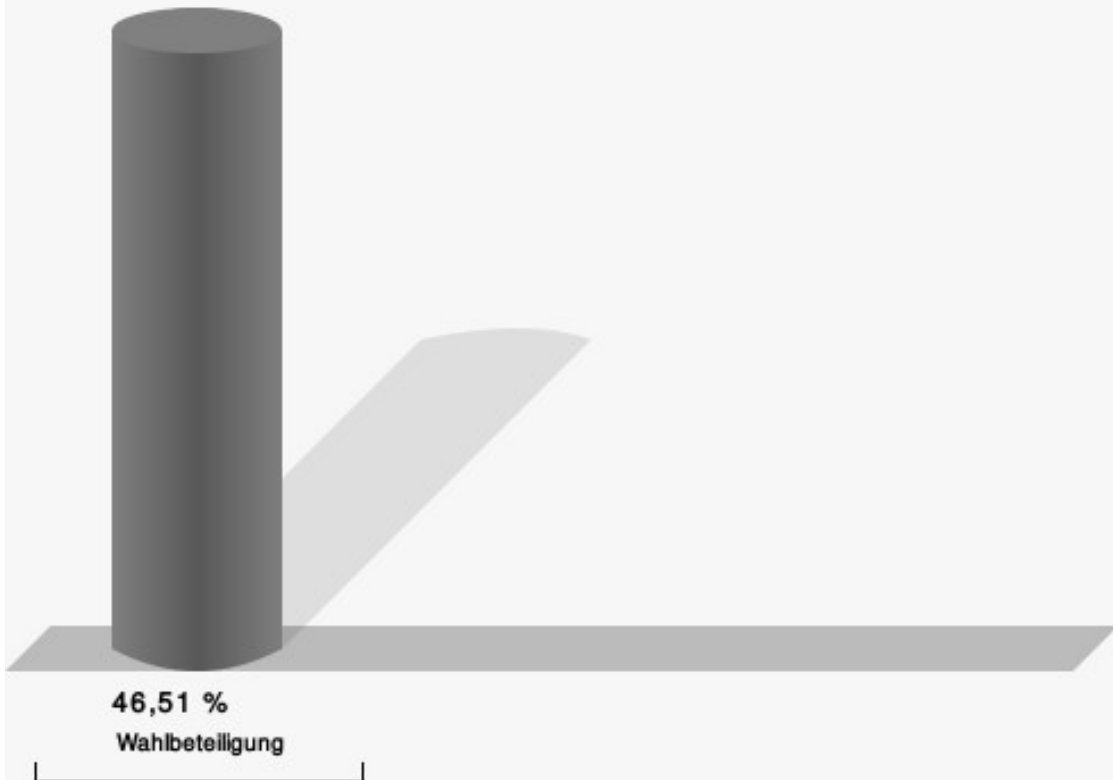
09 Stockheim

	Anzahl	Prozent
Eßer, CDU	196	60,49 %
Sangkavadana, SPD	128	39,51 %



Eßer, CDU = Ingo Eßer, Christlich Demokratische Union Deutschlands
Sangkavadana, SPD = Dino Sangkavadana, Sozialdemokratische Partei Deutschlands

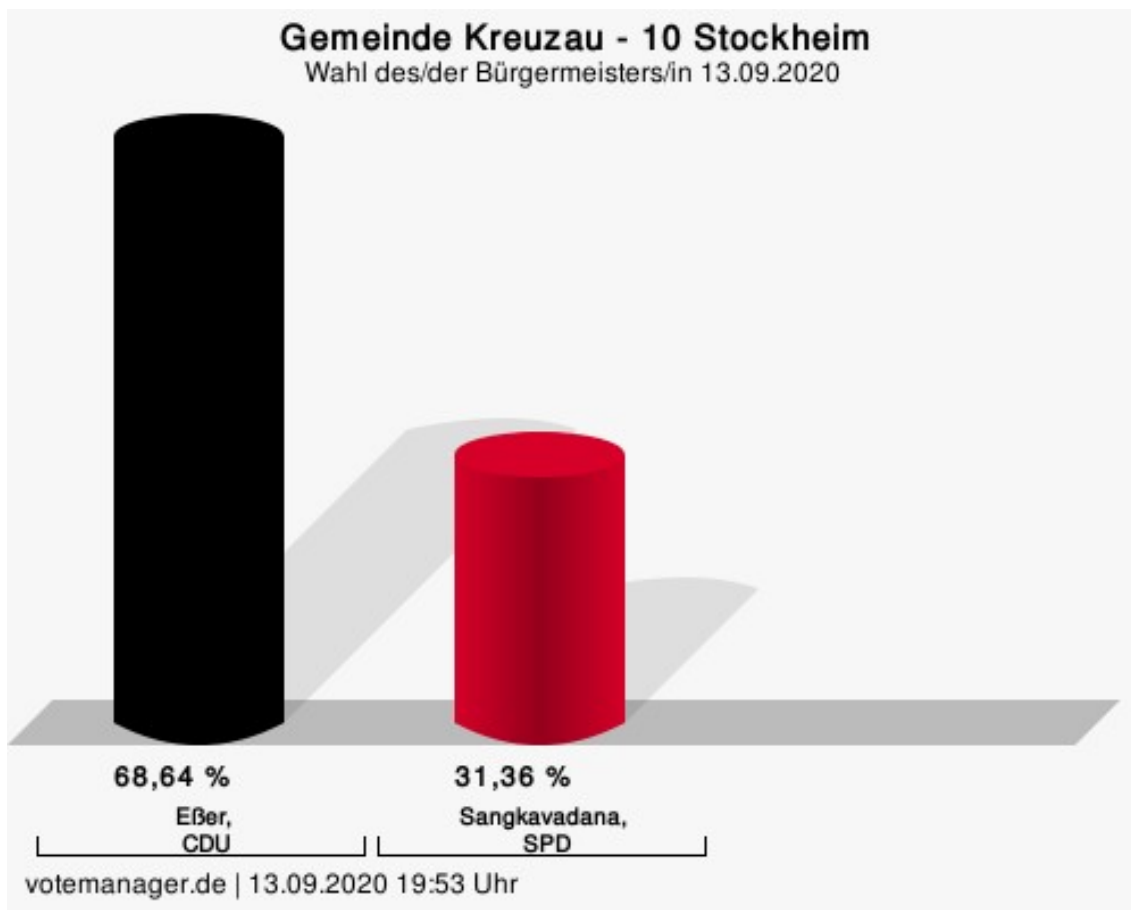
Wahlbeteiligung



votemanager.de | 13.09.2020 20:06 Uhr

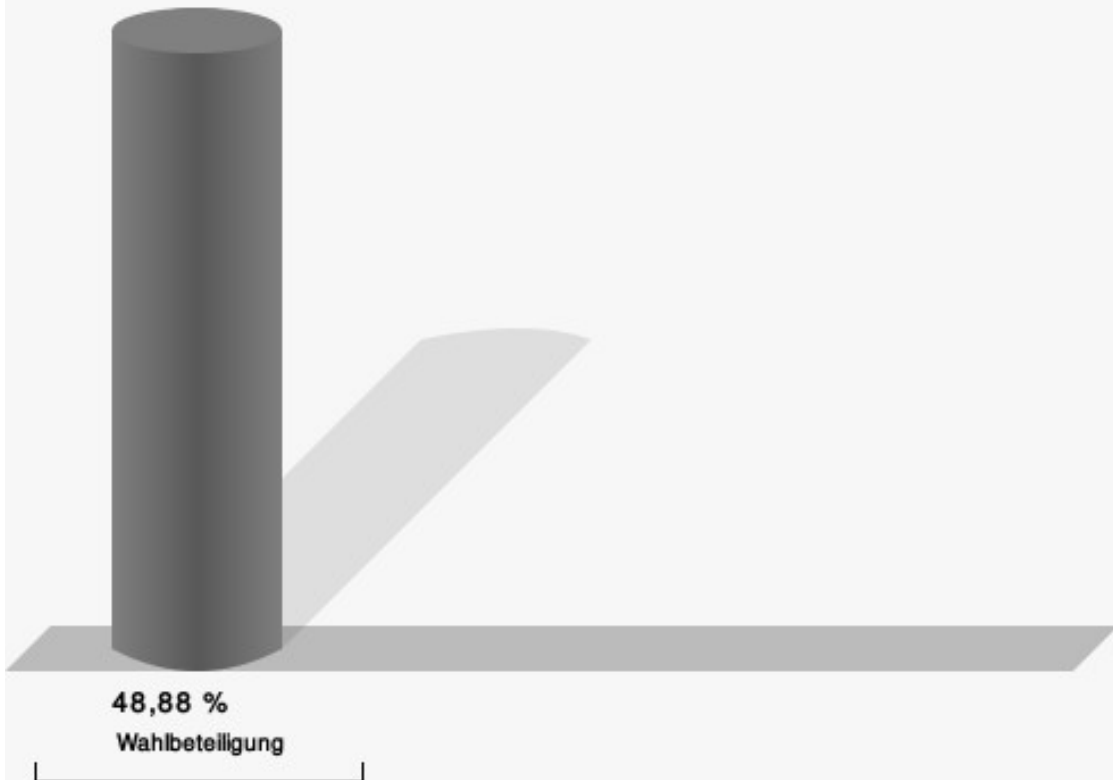
10 Stockheim

	Anzahl	Prozent
Eßer, CDU	232	68,64 %
Sangkavadana, SPD	106	31,36 %



Eßer, CDU = Ingo Eßer, Christlich Demokratische Union Deutschlands
Sangkavadana, SPD = Dino Sangkavadana, Sozialdemokratische Partei Deutschlands

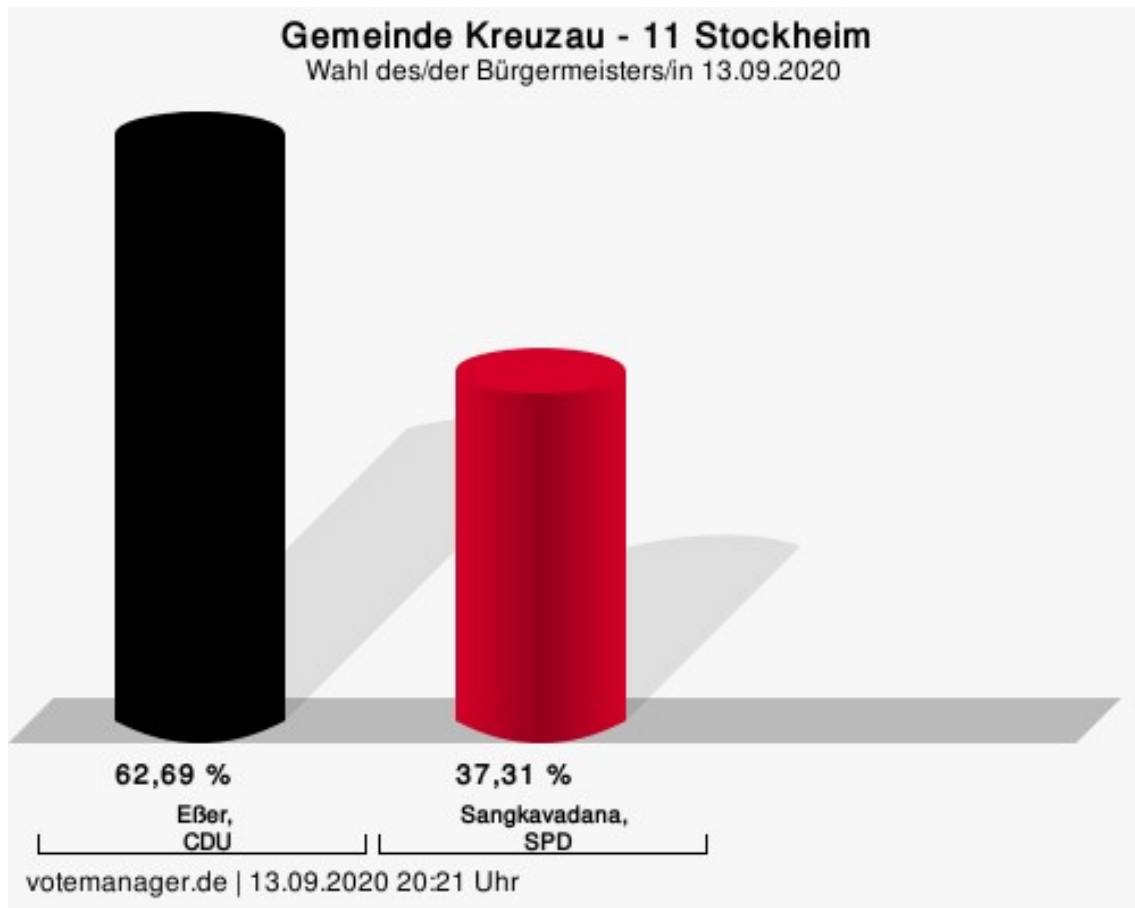
Wahlbeteiligung



votemanager.de | 13.09.2020 19:53 Uhr

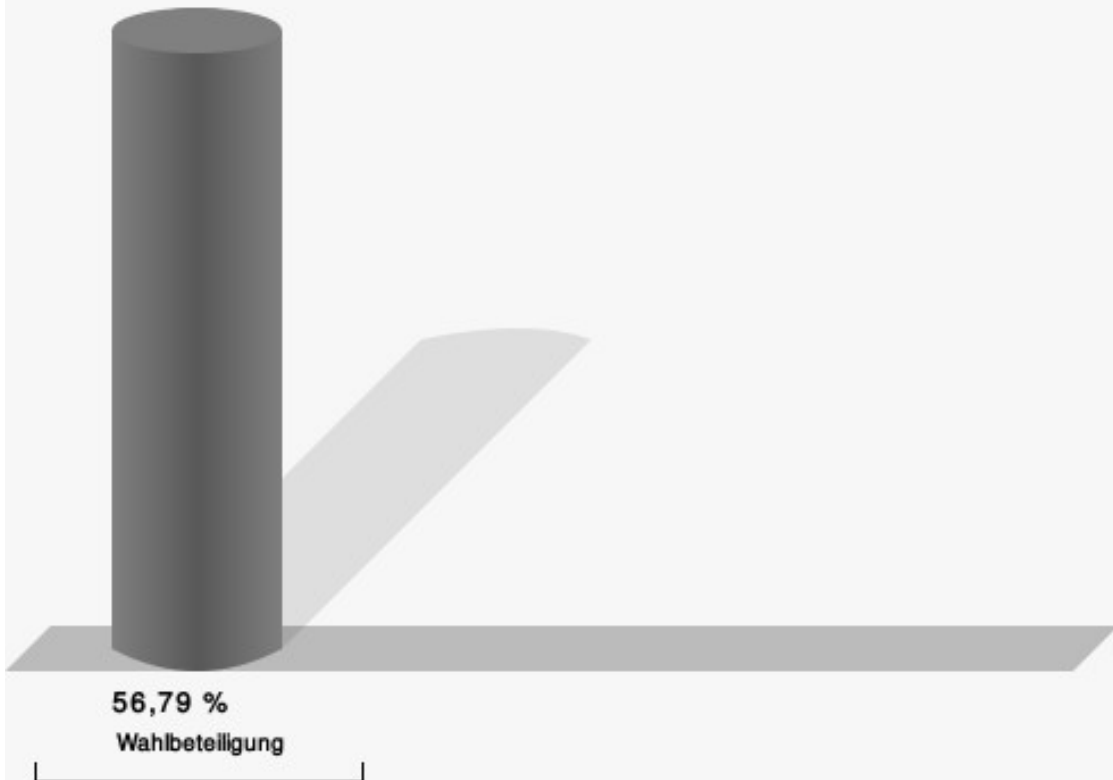
11 Stockheim

	Anzahl	Prozent
Eßer, CDU	252	62,69 %
Sangkavadana, SPD	150	37,31 %



Eßer, CDU = Ingo Eßer, Christlich Demokratische Union Deutschlands
Sangkavadana, SPD = Dino Sangkavadana, Sozialdemokratische Partei Deutschlands

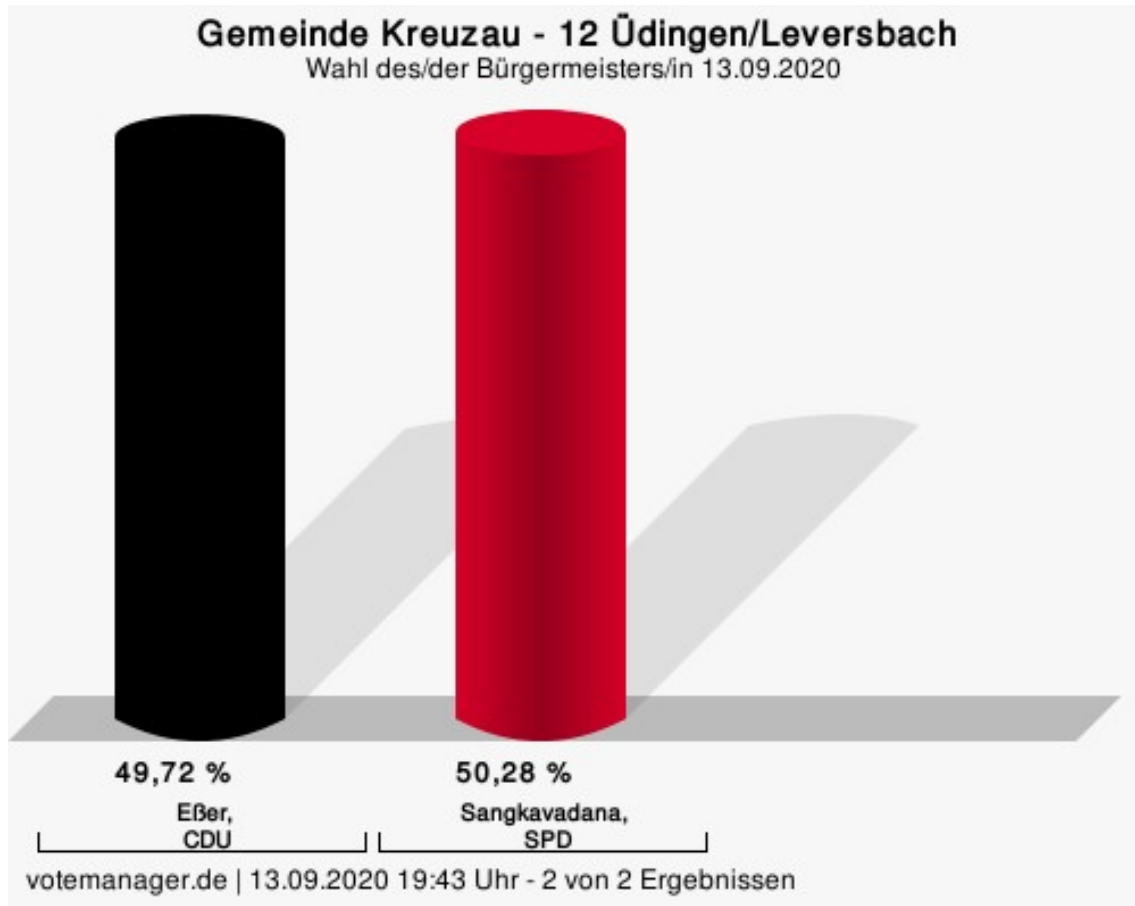
Wahlbeteiligung



votemanager.de | 13.09.2020 20:21 Uhr

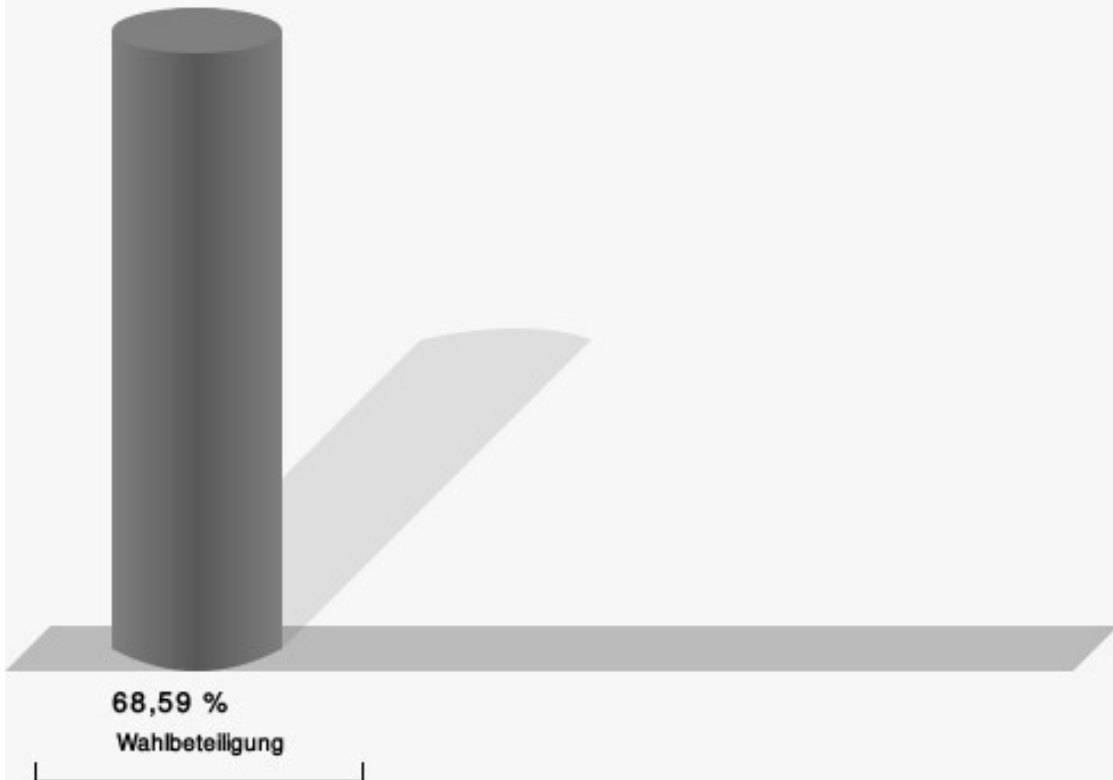
12 Üdingen/Leversbach

	Anzahl	Prozent
Eßer, CDU	270	49,72 %
Sangkavadana, SPD	273	50,28 %



Eßer, CDU = Ingo Eßer, Christlich Demokratische Union Deutschlands
Sangkavadana, SPD = Dino Sangkavadana, Sozialdemokratische Partei Deutschlands

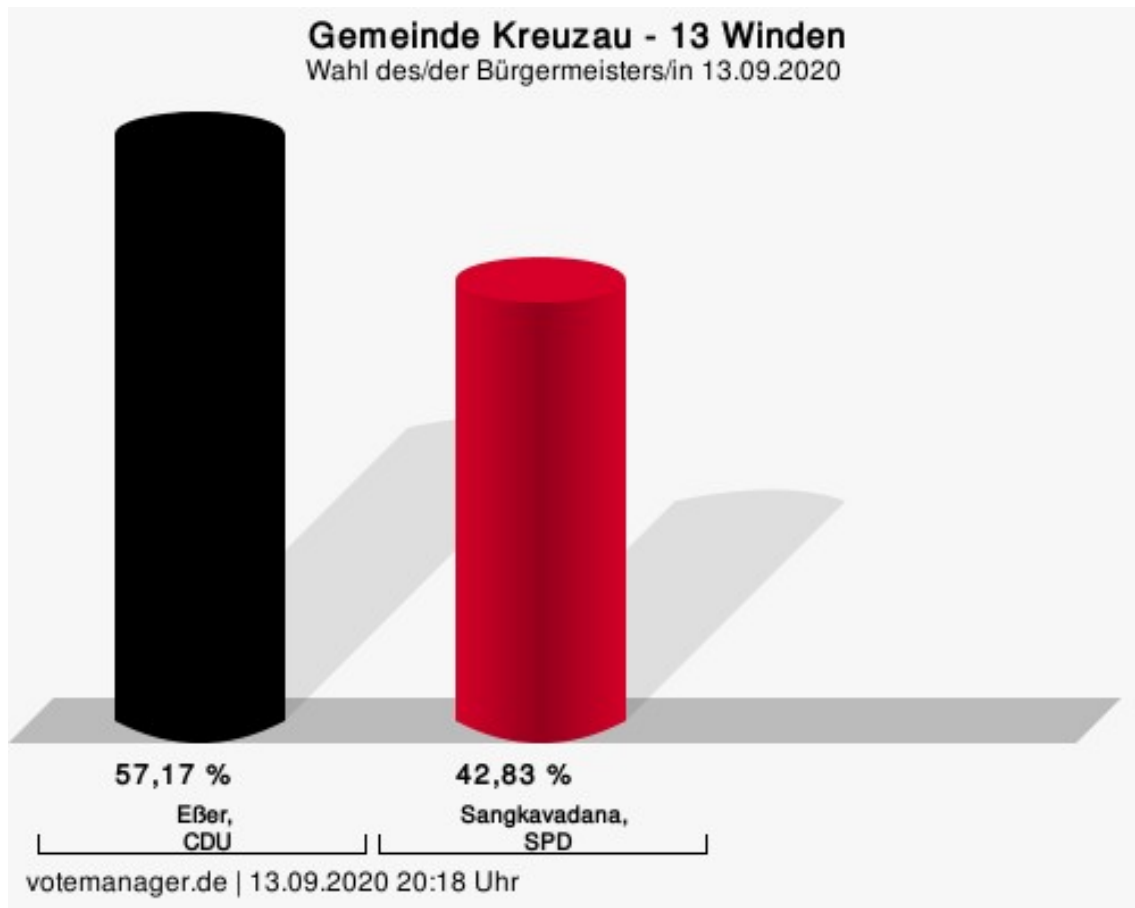
Wahlbeteiligung



votemanager.de | 13.09.2020 19:43 Uhr - 2 von 2 Ergebnissen

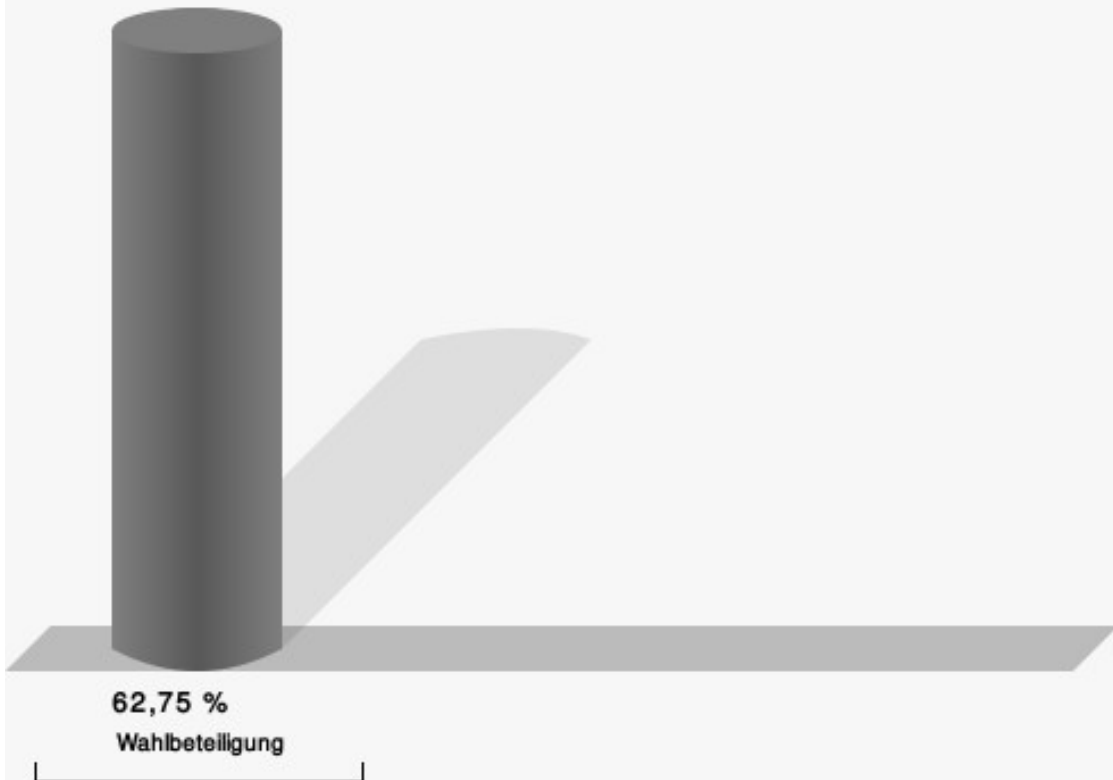
13 Winden

	Anzahl	Prozent
Eßer, CDU	259	57,17 %
Sangkavadana, SPD	194	42,83 %



Eßer, CDU = Ingo Eßer, Christlich Demokratische Union Deutschlands
Sangkavadana, SPD = Dino Sangkavadana, Sozialdemokratische Partei Deutschlands

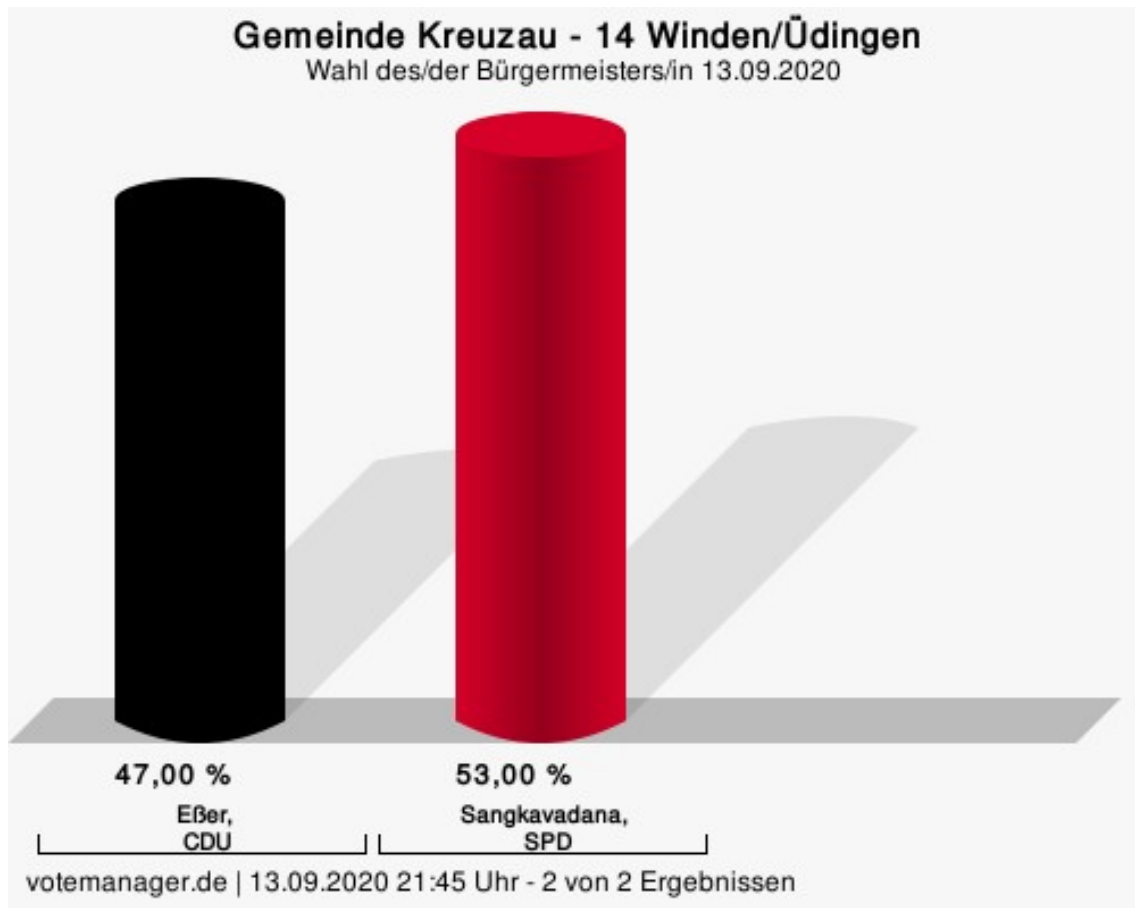
Wahlbeteiligung



votemanager.de | 13.09.2020 20:18 Uhr

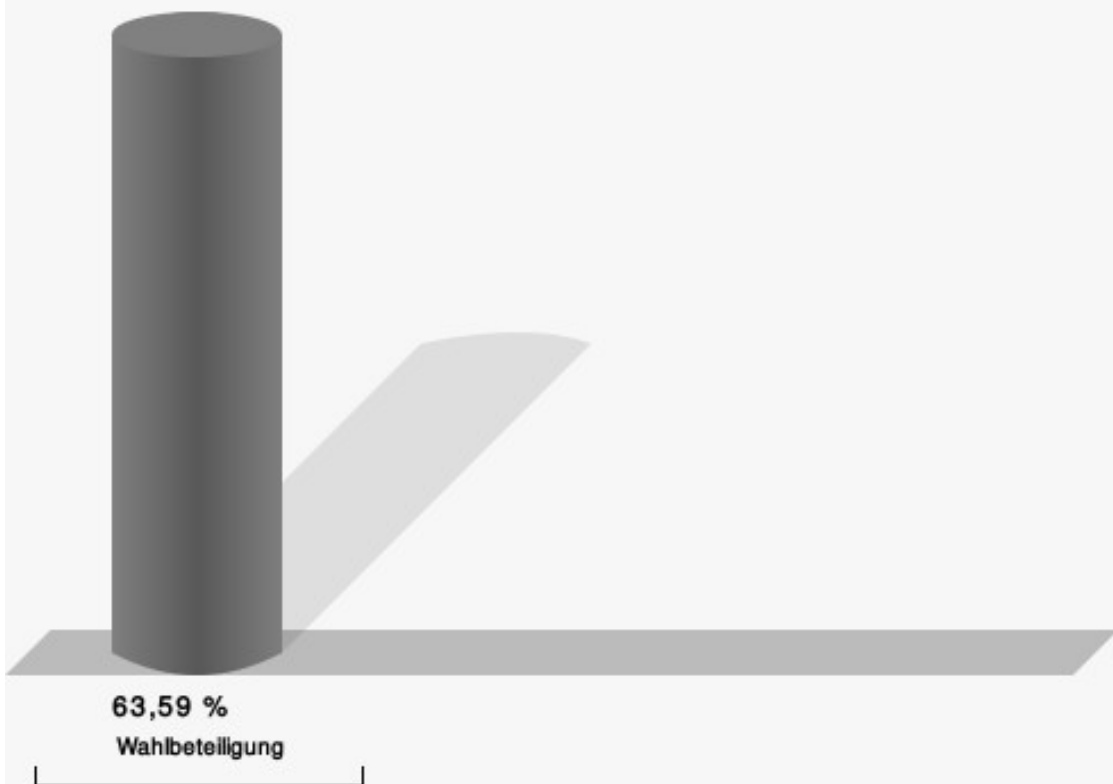
14 Winden/Üdingen

	Anzahl	Prozent
Eßer, CDU	219	47,00 %
Sangkavadana, SPD	247	53,00 %



Eßer, CDU = Ingo Eßer, Christlich Demokratische Union Deutschlands
Sangkavadana, SPD = Dino Sangkavadana, Sozialdemokratische Partei Deutschlands

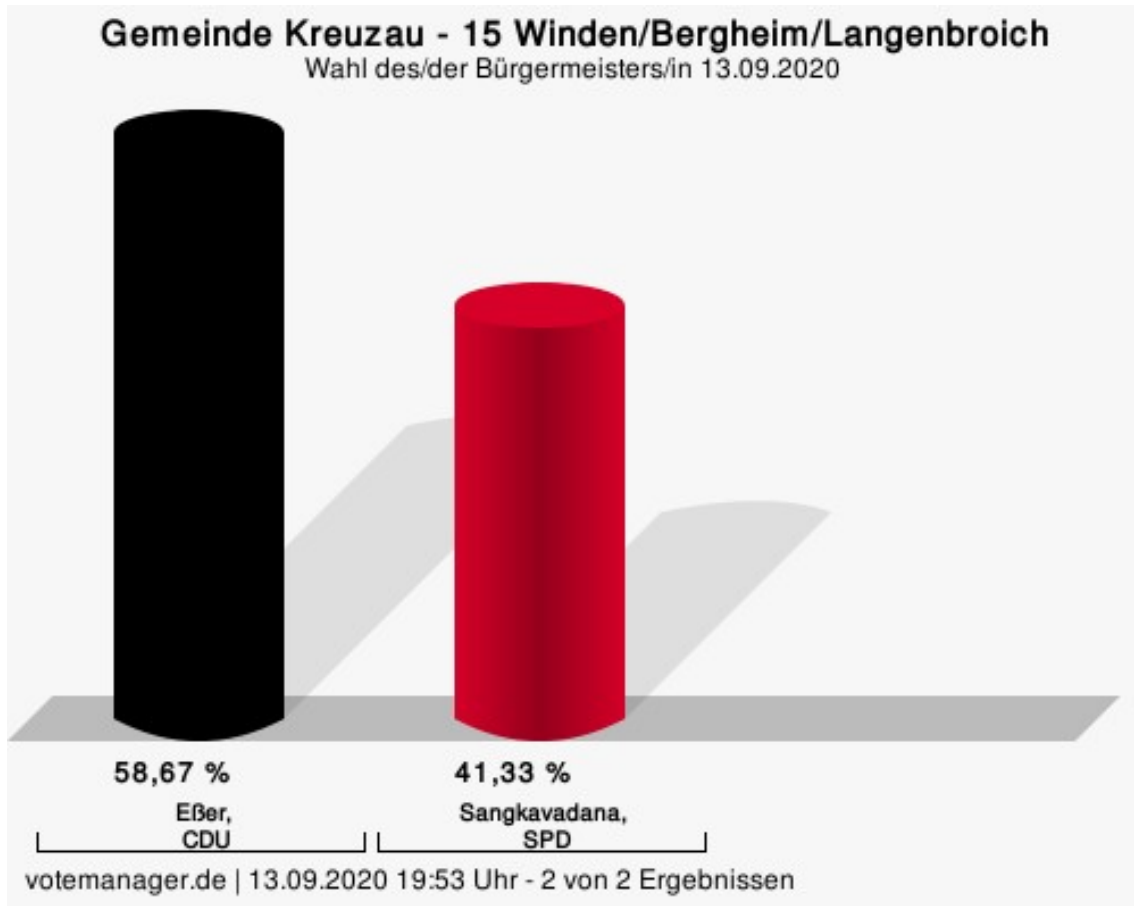
Wahlbeteiligung



votemanager.de | 13.09.2020 21:45 Uhr - 2 von 2 Ergebnissen


15 Winden/Bergheim/Langenbroich

	Anzahl	Prozent
Eßer, CDU	264	58,67 %
Sangkavadana, SPD	186	41,33 %



Eßer, CDU = Ingo Eßer, Christlich Demokratische Union Deutschlands
Sangkavadana, SPD = Dino Sangkavadana, Sozialdemokratische Partei Deutschlands

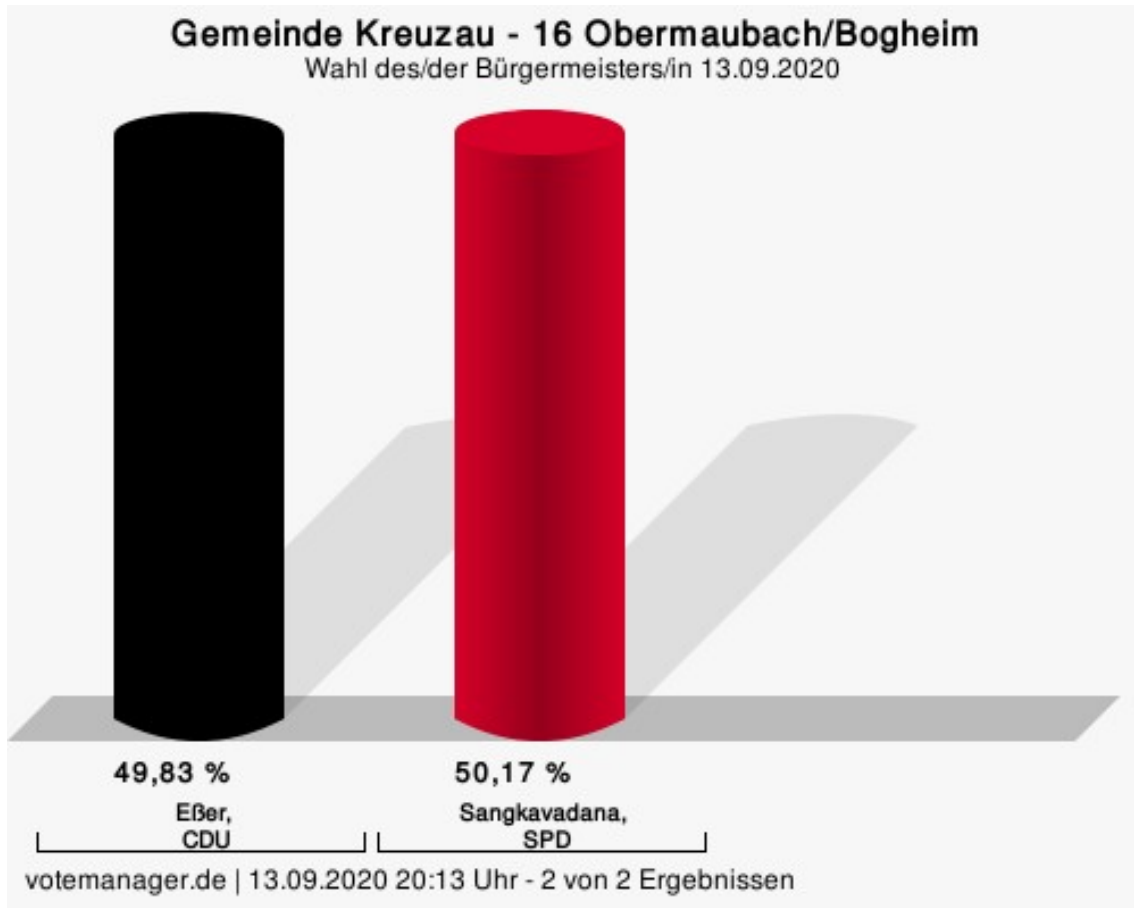
Wahlbeteiligung



votemanager.de | 13.09.2020 19:53 Uhr - 2 von 2 Ergebnissen

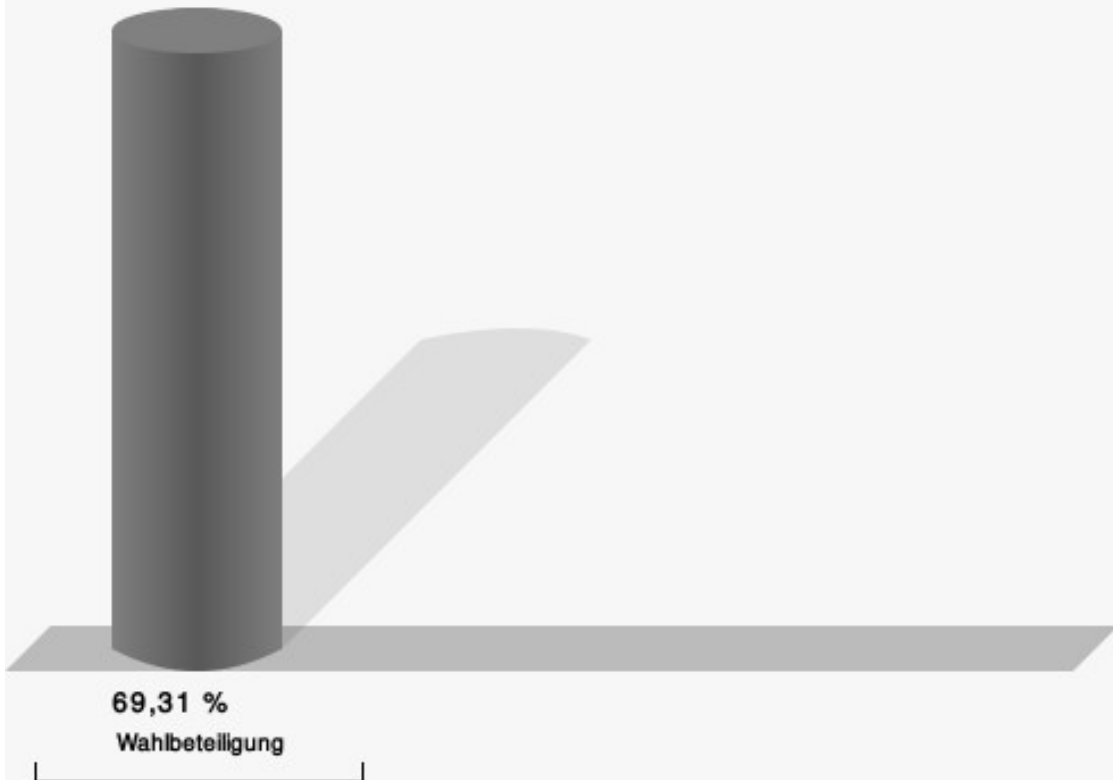
16 Obermaubach/Bogheim

	Anzahl	Prozent
Eßer, CDU	302	49,83 %
Sangkavadana, SPD	304	50,17 %



Eßer, CDU = Ingo Eßer, Christlich Demokratische Union Deutschlands
Sangkavadana, SPD = Dino Sangkavadana, Sozialdemokratische Partei Deutschlands

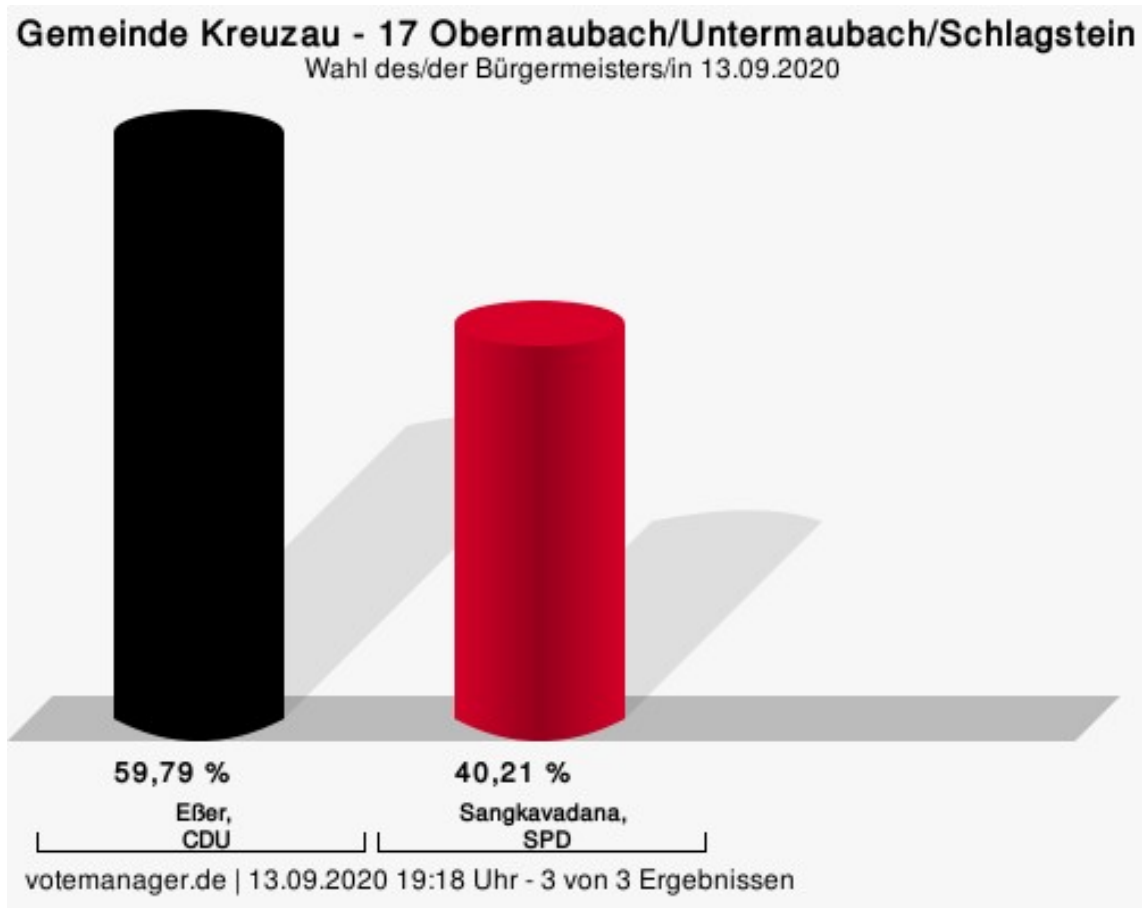
Wahlbeteiligung



votemanager.de | 13.09.2020 20:13 Uhr - 2 von 2 Ergebnissen

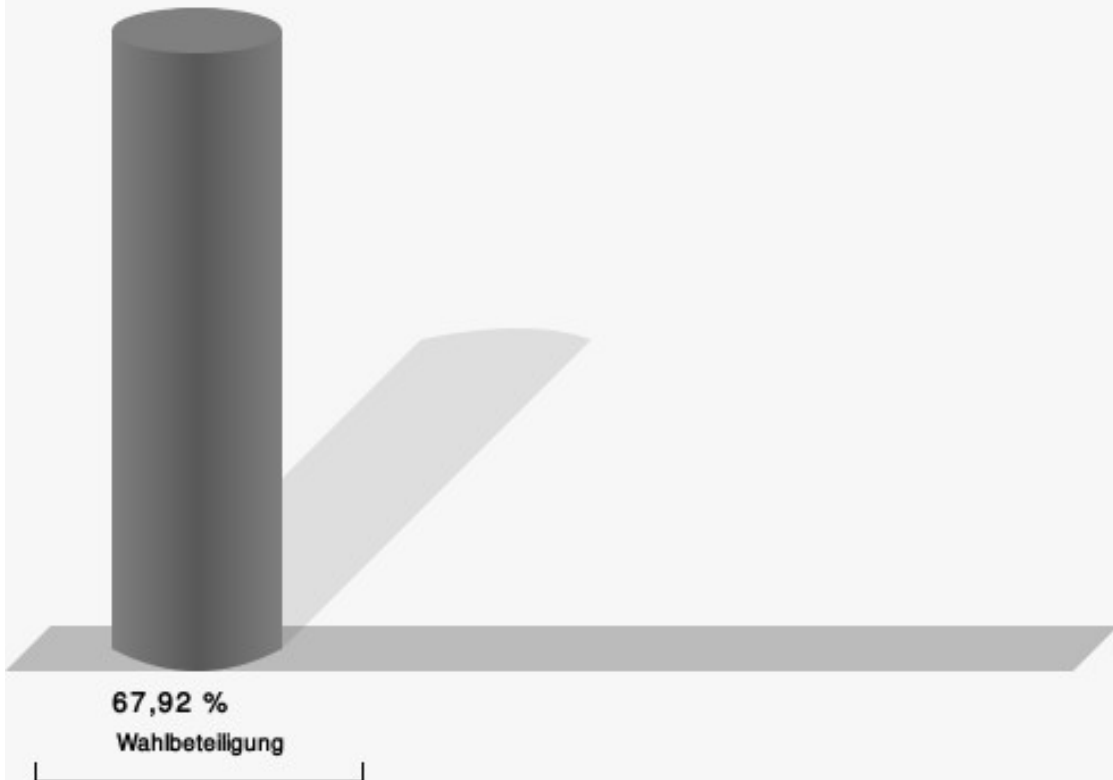
17 Obermaubach/Untermaubach/Schlagstein

	Anzahl	Prozent
Eßer, CDU	345	59,79 %
Sangkavadana, SPD	232	40,21 %



Eßer, CDU = Ingo Eßer, Christlich Demokratische Union Deutschlands
Sangkavadana, SPD = Dino Sangkavadana, Sozialdemokratische Partei Deutschlands

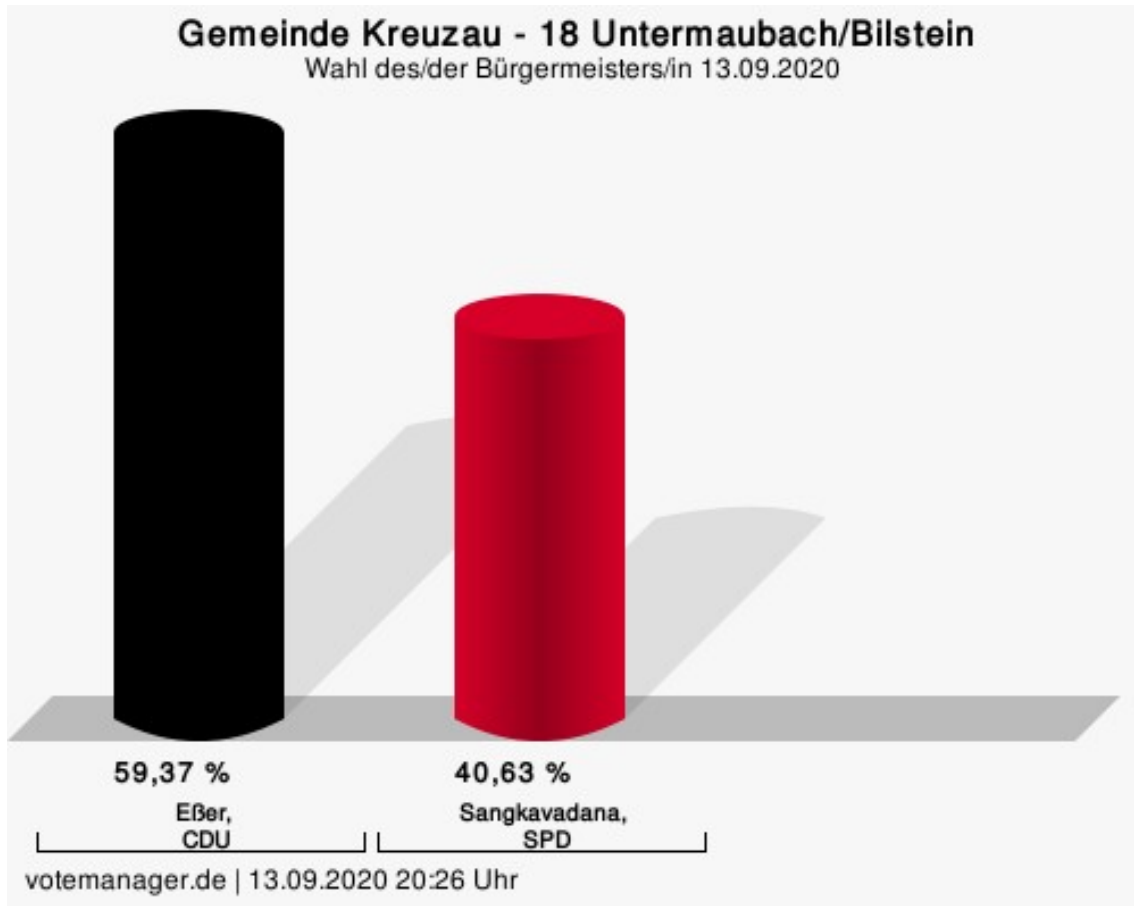
Wahlbeteiligung



votemanager.de | 13.09.2020 19:18 Uhr - 3 von 3 Ergebnissen

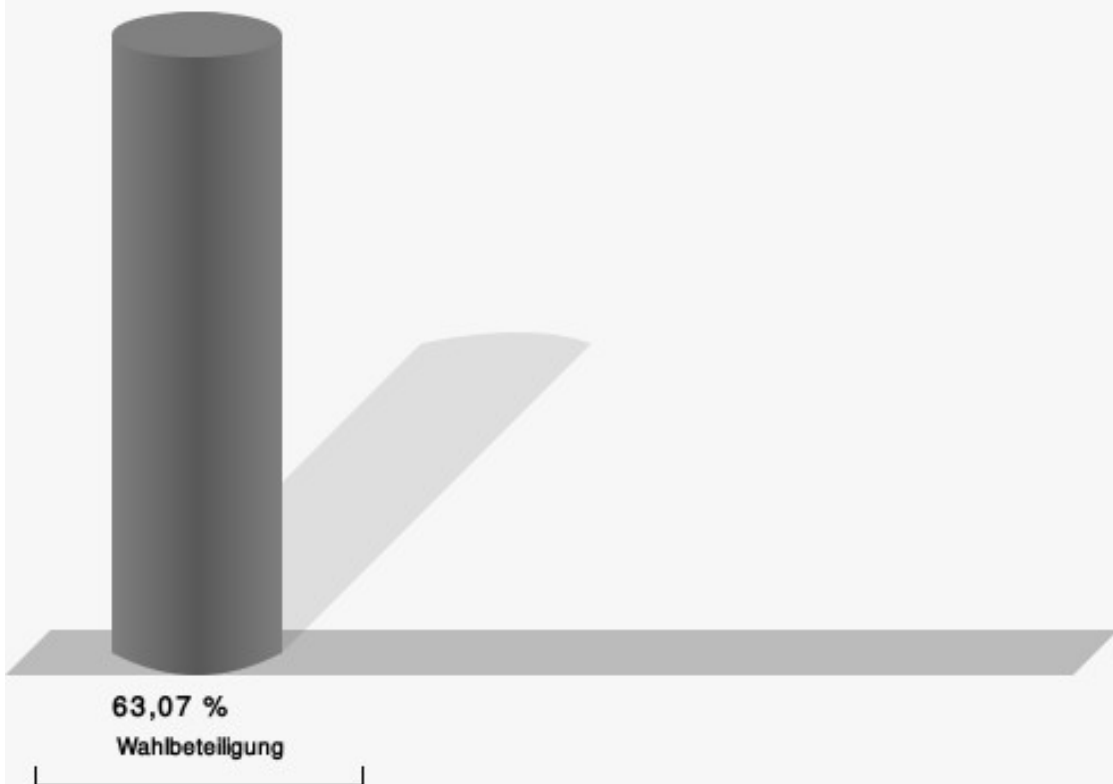
18 Untermaubach/Bilstein

	Anzahl	Prozent
Eßer, CDU	339	59,37 %
Sangkavadana, SPD	232	40,63 %



Eßer, CDU = Ingo Eßer, Christlich Demokratische Union Deutschlands
Sangkavadana, SPD = Dino Sangkavadana, Sozialdemokratische Partei Deutschlands

Wahlbeteiligung



votemanager.de | 13.09.2020 20:26 Uhr

Übersicht Wahlbezirke

Zusammenstellung der Ergebnisse nach Wahlbezirken

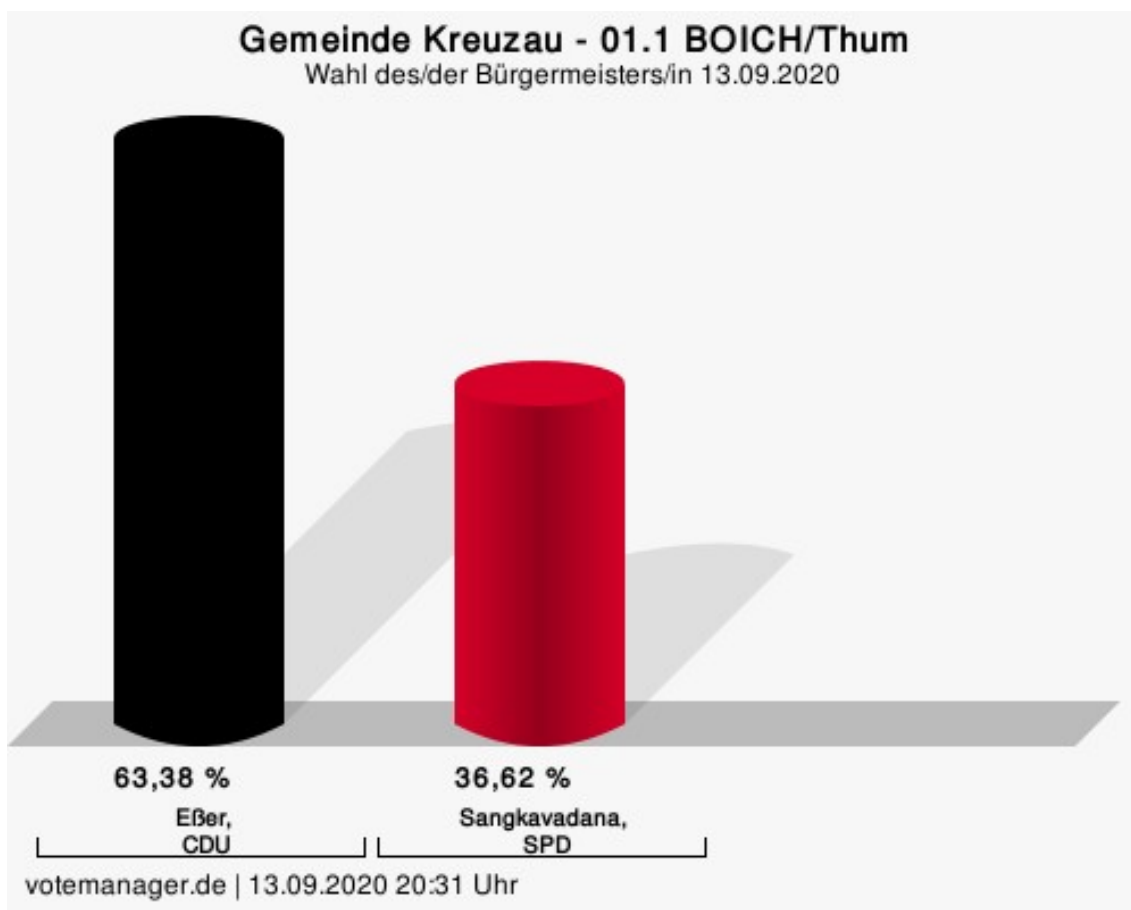
Wahlbezirk	Stand	Wahlberechtigte	Wahlbeteiligung	gültig	Eßer, CDU	Sangkavadana, SPD
01 Boich/Thum	2 von 2	782	504 64,45 %	483 95,83 %	296 61,28 %	187 38,72 %
02 Drove	1 von 1	928	555 59,81 %	536 96,58 %	372 69,40 %	164 30,60 %
03 Drove	1 von 1	829	547 65,98 %	534 97,62 %	337 63,11 %	197 36,89 %
04 Kreuzau	1 von 1	865	500 57,80 %	479 95,80 %	274 57,20 %	205 42,80 %
05 Kreuzau	1 von 1	925	498 53,84 %	489 98,19 %	284 58,08 %	205 41,92 %
06 Kreuzau	1 von 1	907	641 70,67 %	632 98,60 %	351 55,54 %	281 44,46 %
07 Kreuzau	1 von 1	937	595 63,50 %	586 98,49 %	294 50,17 %	292 49,83 %
08 Kreuzau	1 von 1	857	471 54,96 %	451 95,75 %	230 51,00 %	221 49,00 %
09 Stockheim	1 von 1	716	333 46,51 %	324 97,30 %	196 60,49 %	128 39,51 %
10 Stockheim	1 von 1	712	348 48,88 %	338 97,13 %	232 68,64 %	106 31,36 %
11 Stockheim	1 von 1	722	410 56,79 %	402 98,05 %	252 62,69 %	150 37,31 %
12 Üdingen/Levers- bach	2 von 2	815	559 68,59 %	543 97,14 %	270 49,72 %	273 50,28 %
13 Winden	1 von 1	749	470 62,75 %	453 96,38 %	259 57,17 %	194 42,83 %
14 Winden/Üdingen	2 von 2	747	475 63,59 %	466 98,11 %	219 47,00 %	247 53,00 %

Wahlbezirk	Stand	Wahlberechtigte	Wahlbeteiligung	gültig	Eßer, CDU	Sangkavadana, SPD
15 Winden/Bergheim/Langenbroich	2 von 2	748	465 62,17 %	450 96,77 %	264 58,67 %	186 41,33 %
16 Obermaubach/Bogheim	2 von 2	909	630 69,31 %	606 96,19 %	302 49,83 %	304 50,17 %
17 Obermaubach/Untermaubach/Schlagstein	3 von 3	879	597 67,92 %	577 96,65 %	345 59,79 %	232 40,21 %
18 Untermaubach/Bilstein	1 von 1	945	596 63,07 %	571 95,81 %	339 59,37 %	232 40,63 %
Gemeinde Kreuzau	25 von 25	14.972	9.194 61,41 %	8.920 97,02 %	5.116 57,35 %	3.804 42,65 %

Stimmbezirke

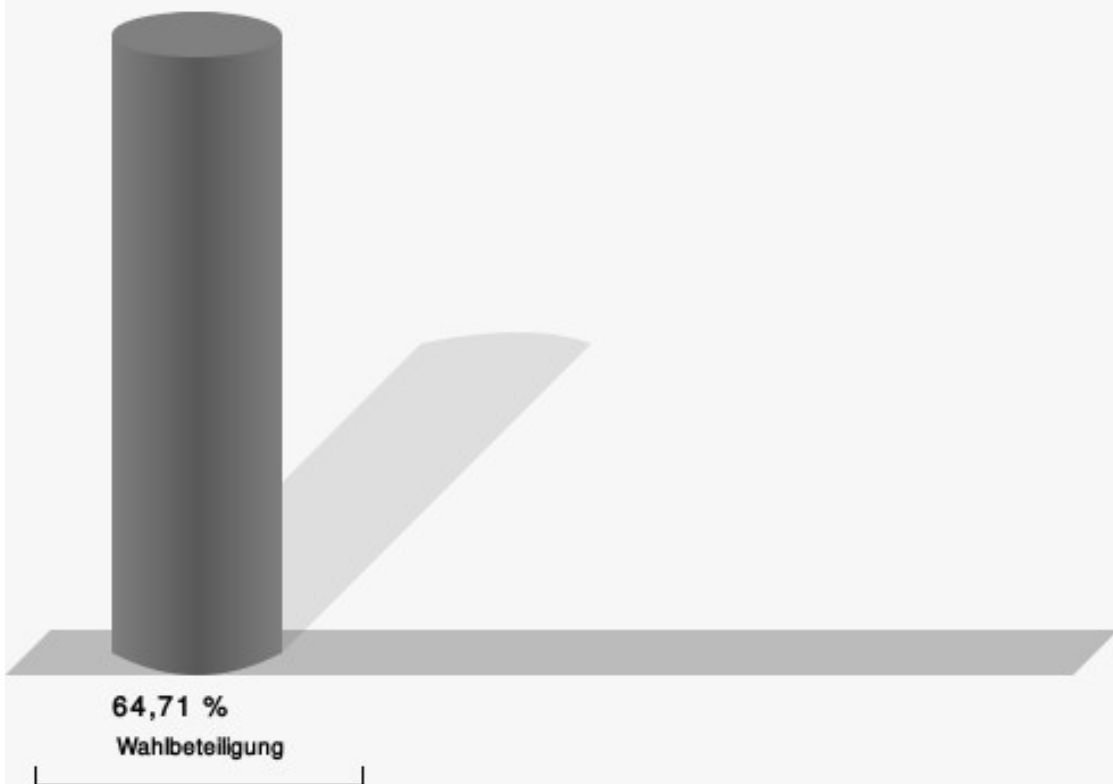
01.1 BOICH/Thum

	Anzahl	Prozent
Eßer, CDU	180	63,38 %
Sangkavadana, SPD	104	36,62 %



Eßer, CDU = Ingo Eßer, Christlich Demokratische Union Deutschlands
Sangkavadana, SPD = Dino Sangkavadana, Sozialdemokratische Partei Deutschlands

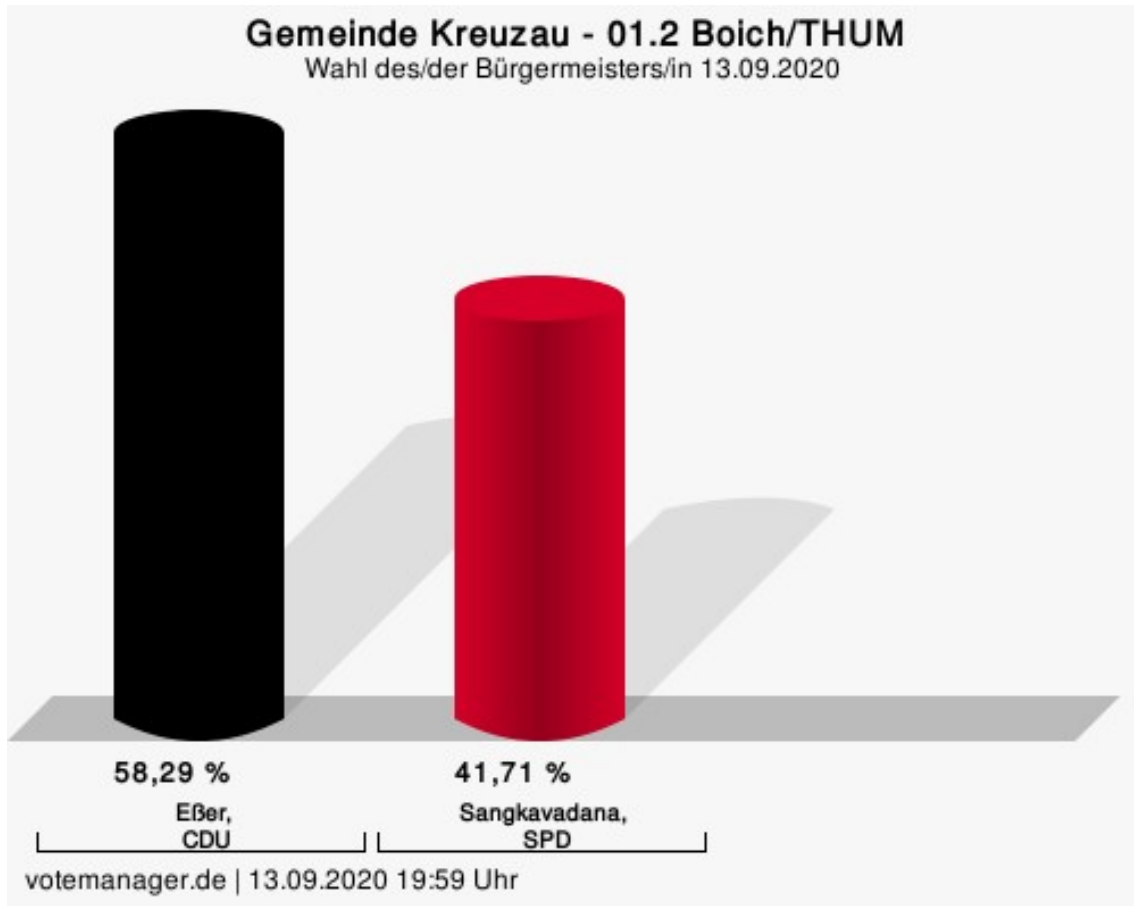
Wahlbeteiligung



votemanager.de | 13.09.2020 20:31 Uhr

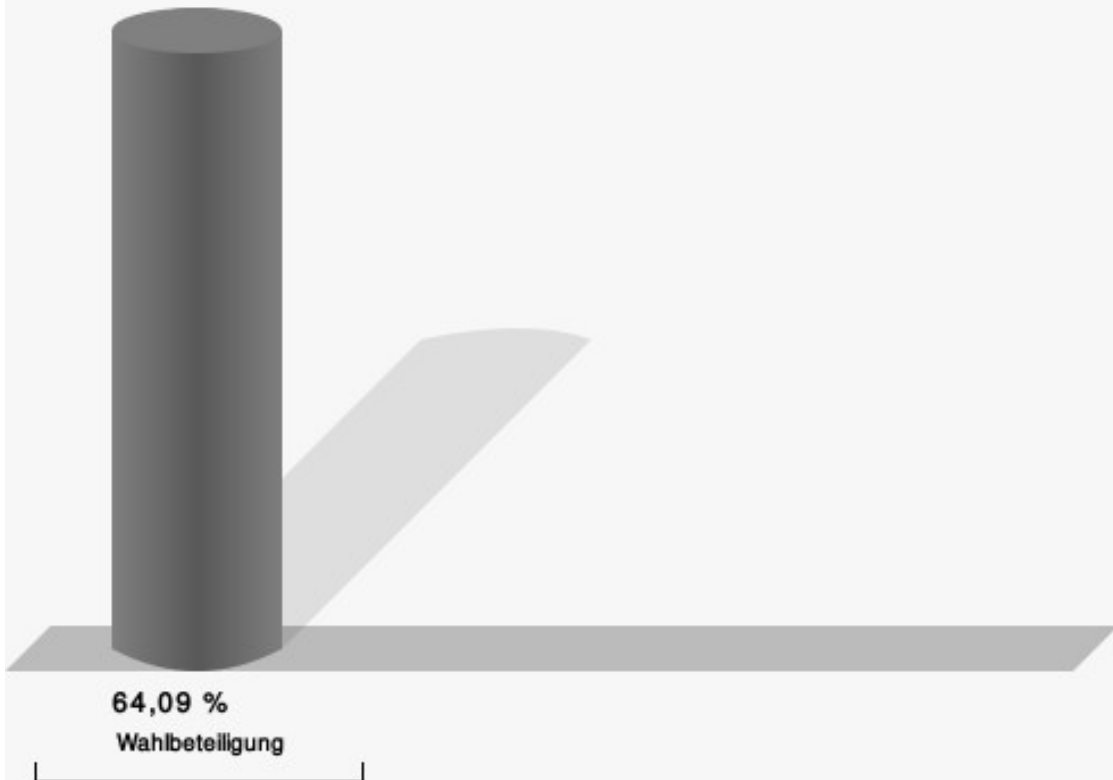
01.2 Boich/THUM

	Anzahl	Prozent
Eßer, CDU	116	58,29 %
Sangkavadana, SPD	83	41,71 %



Eßer, CDU = Ingo Eßer, Christlich Demokratische Union Deutschlands
Sangkavadana, SPD = Dino Sangkavadana, Sozialdemokratische Partei Deutschlands

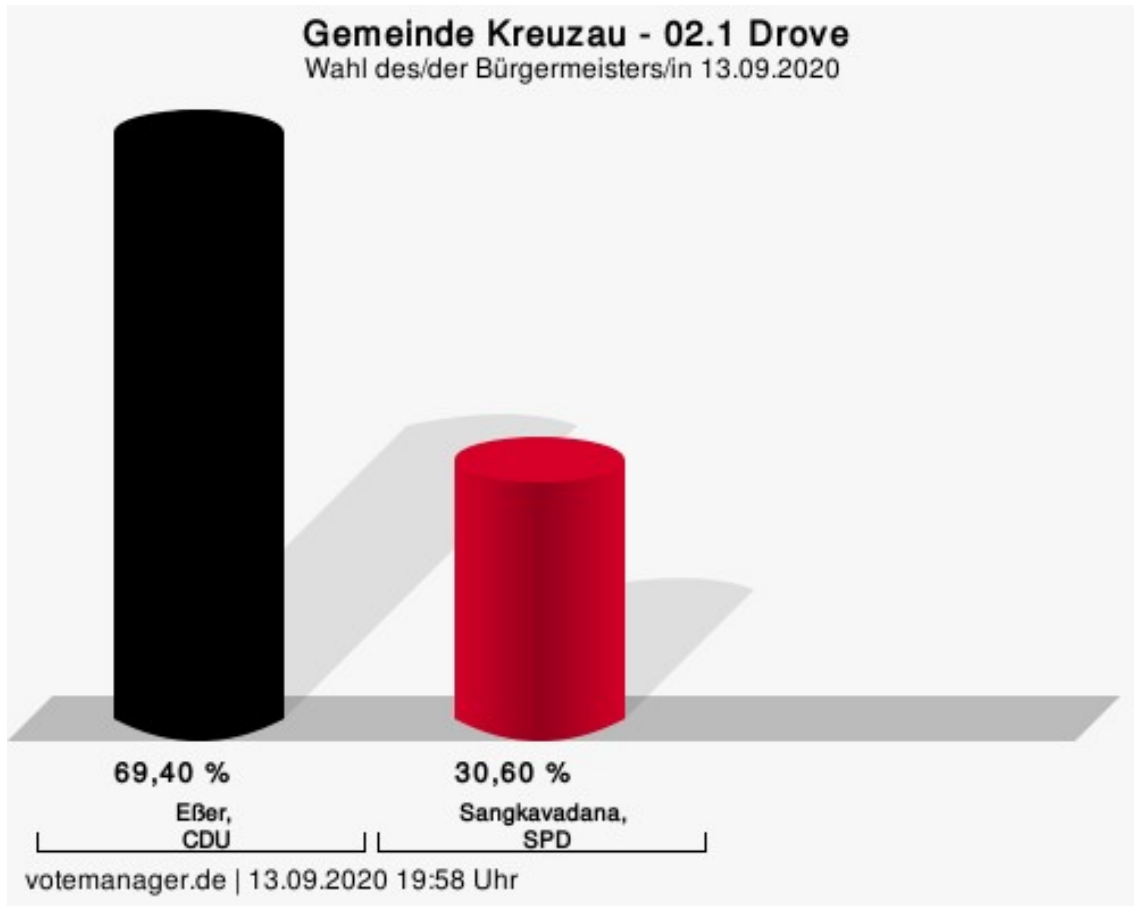
Wahlbeteiligung



votemanager.de | 13.09.2020 19:59 Uhr

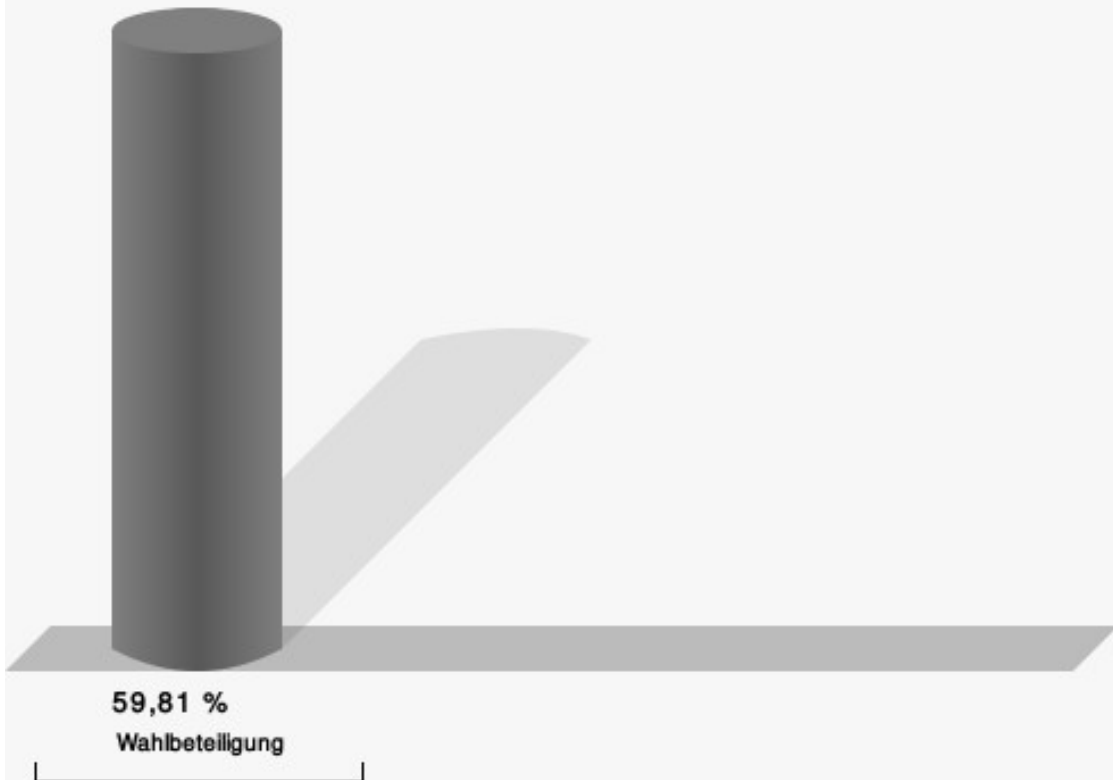
02.1 Drove

	Anzahl	Prozent
Eßer, CDU	372	69,40 %
Sangkavadana, SPD	164	30,60 %



Eßer, CDU = Ingo Eßer, Christlich Demokratische Union Deutschlands
Sangkavadana, SPD = Dino Sangkavadana, Sozialdemokratische Partei Deutschlands

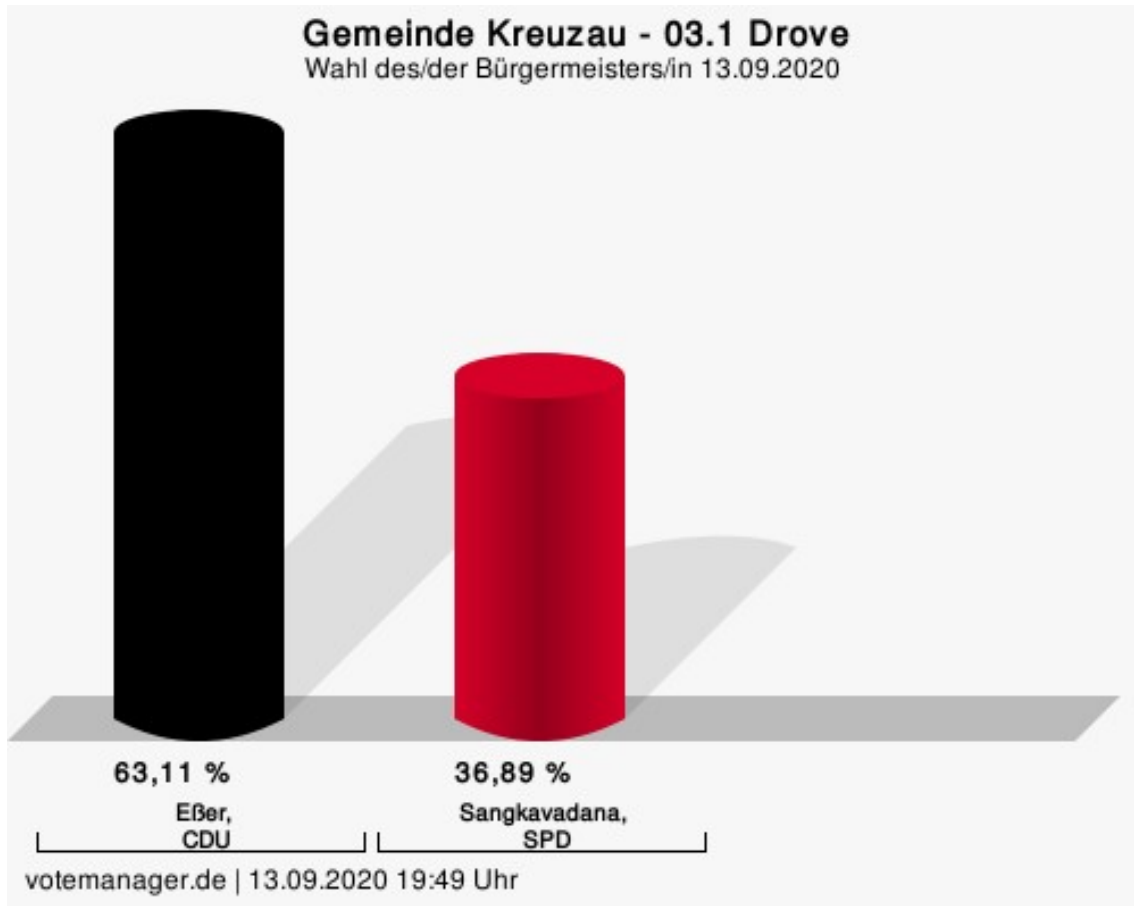
Wahlbeteiligung



votemanager.de | 13.09.2020 19:58 Uhr

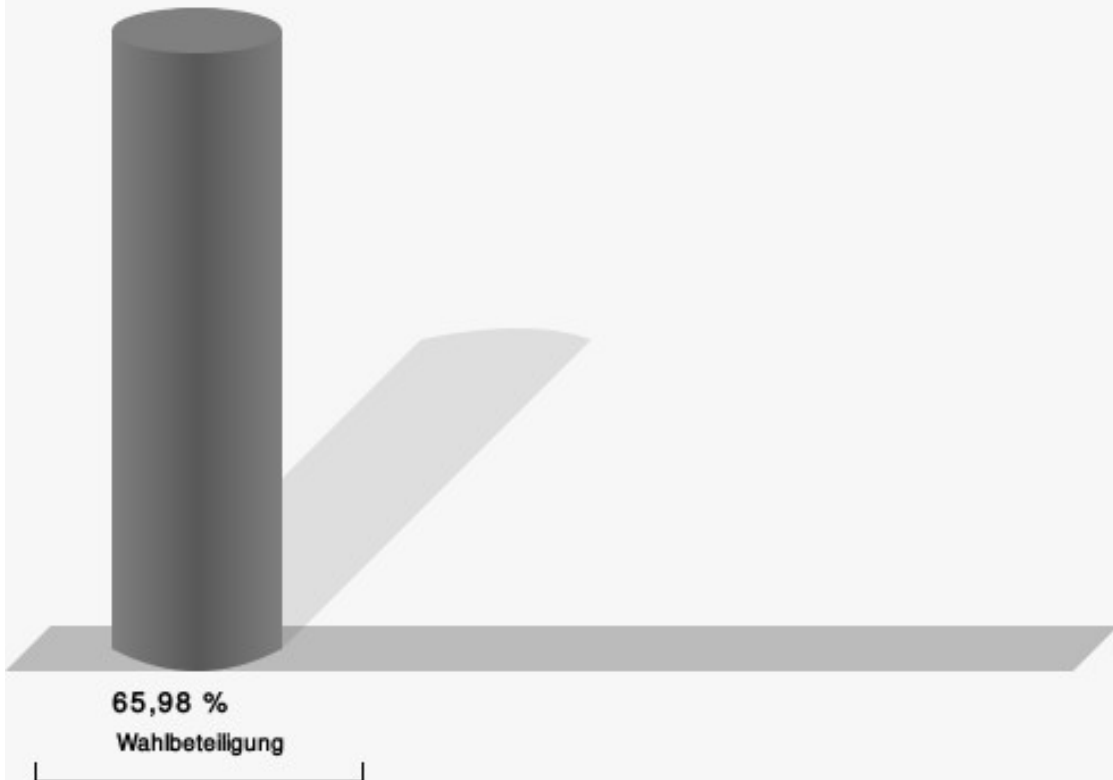
03.1 Drove

	Anzahl	Prozent
Eßer, CDU	337	63,11 %
Sangkavadana, SPD	197	36,89 %



Eßer, CDU = Ingo Eßer, Christlich Demokratische Union Deutschlands
Sangkavadana, SPD = Dino Sangkavadana, Sozialdemokratische Partei Deutschlands

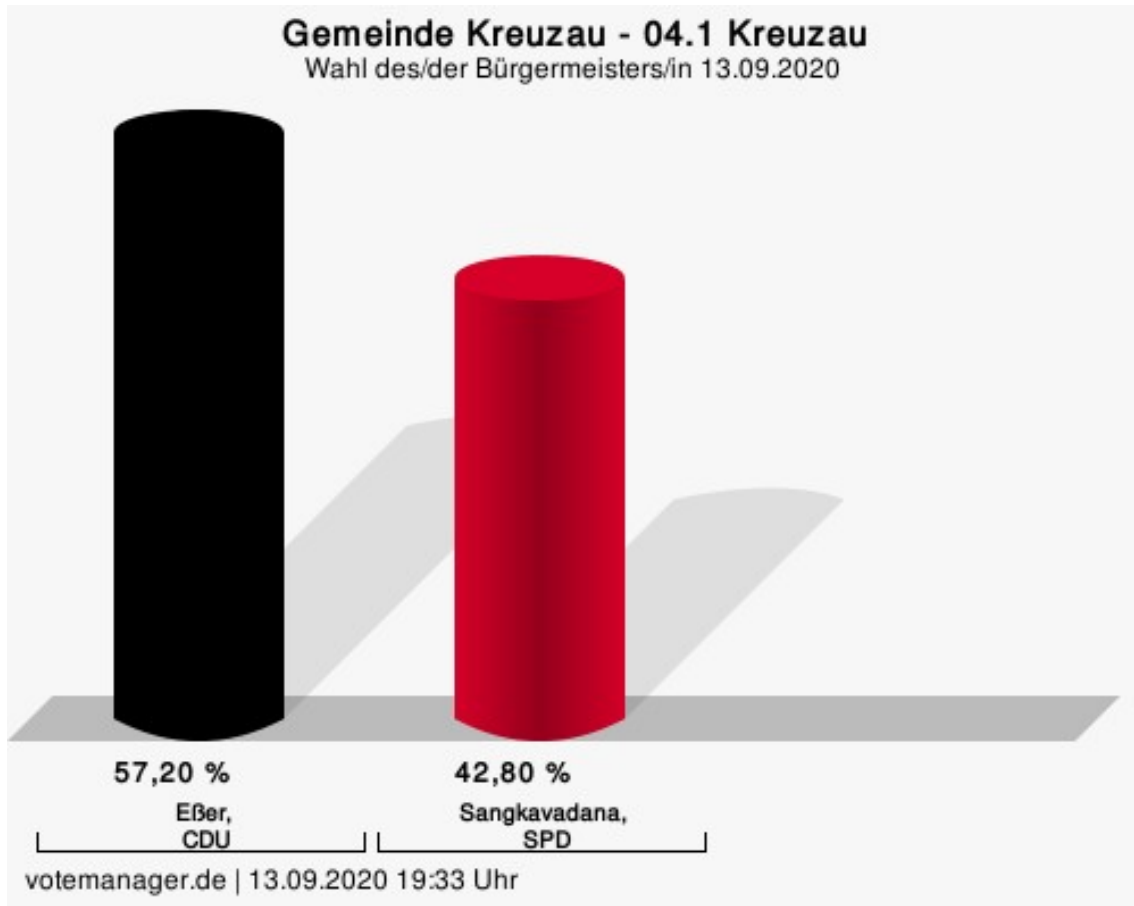
Wahlbeteiligung



votemanager.de | 13.09.2020 19:49 Uhr

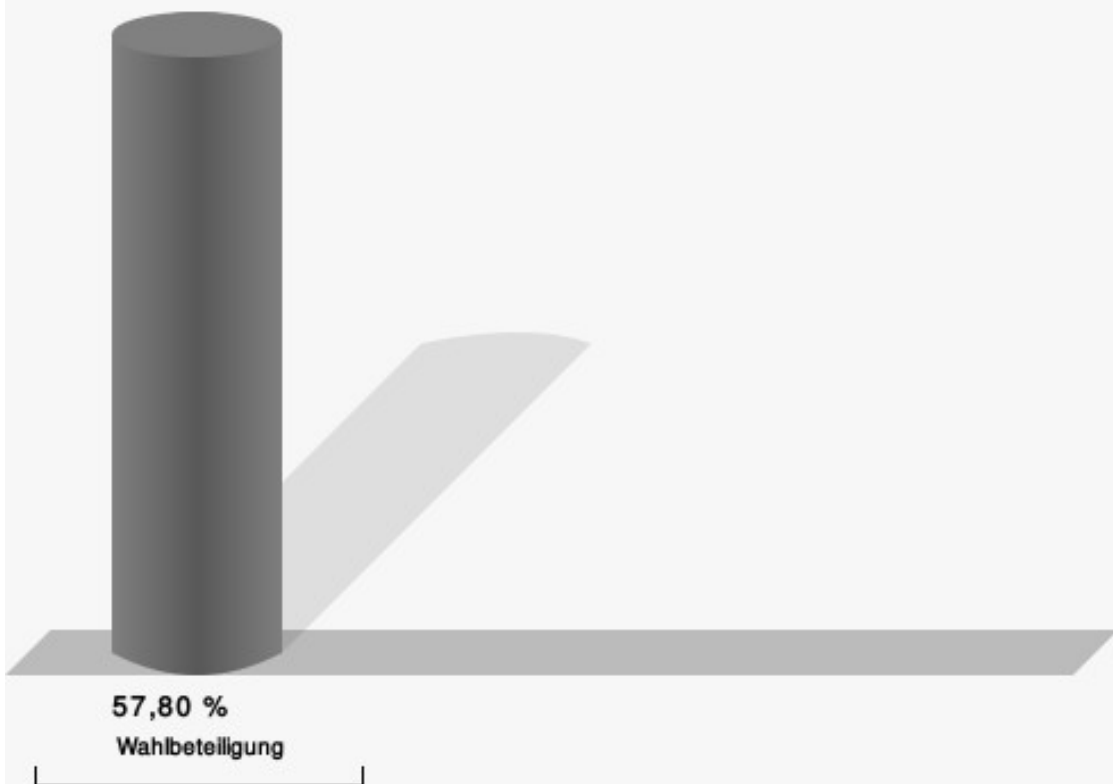
04.1 Kreuzau

	Anzahl	Prozent
Eßer, CDU	274	57,20 %
Sangkavadana, SPD	205	42,80 %



Eßer, CDU = Ingo Eßer, Christlich Demokratische Union Deutschlands
Sangkavadana, SPD = Dino Sangkavadana, Sozialdemokratische Partei Deutschlands

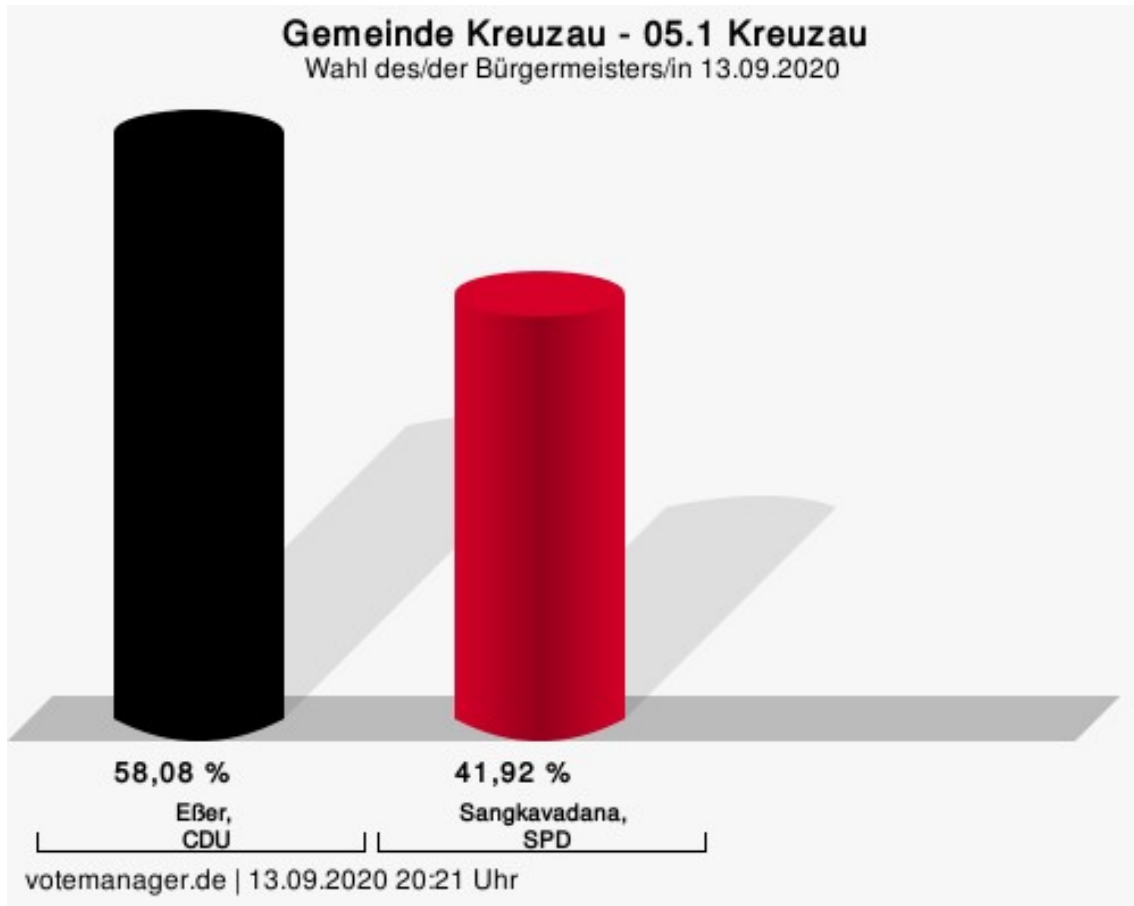
Wahlbeteiligung



votemanager.de | 13.09.2020 19:33 Uhr

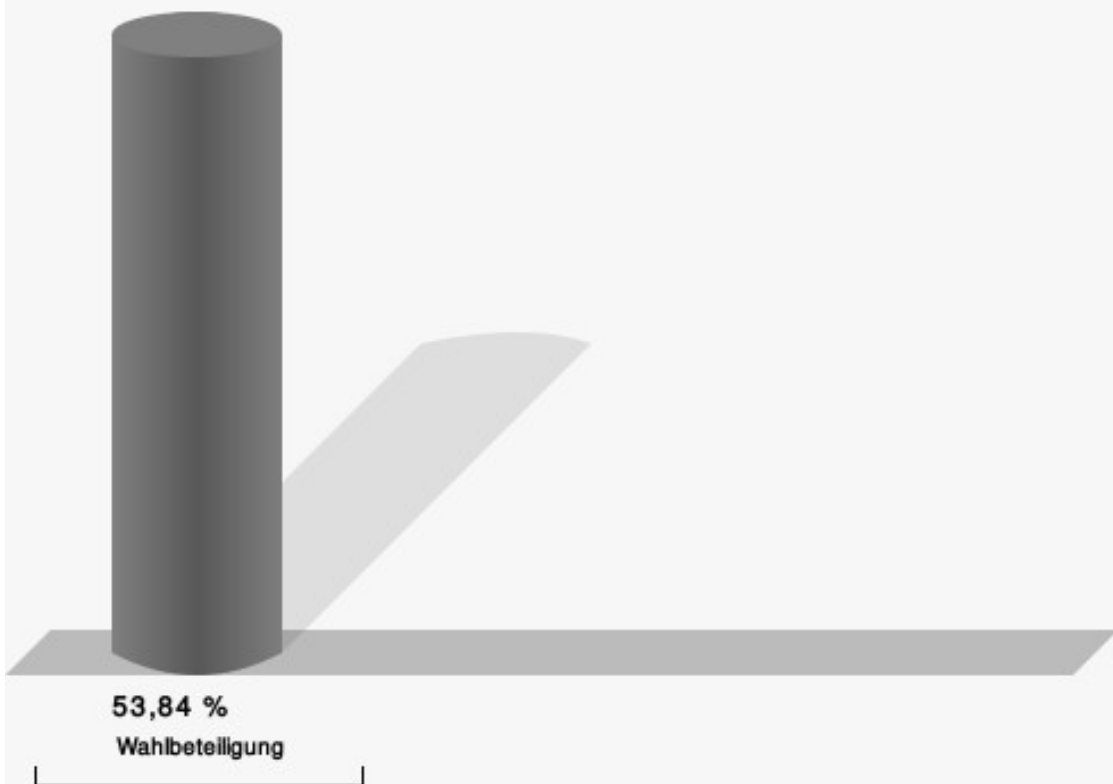
05.1 Kreuzau

	Anzahl	Prozent
Eßer, CDU	284	58,08 %
Sangkavadana, SPD	205	41,92 %



Eßer, CDU = Ingo Eßer, Christlich Demokratische Union Deutschlands
Sangkavadana, SPD = Dino Sangkavadana, Sozialdemokratische Partei Deutschlands

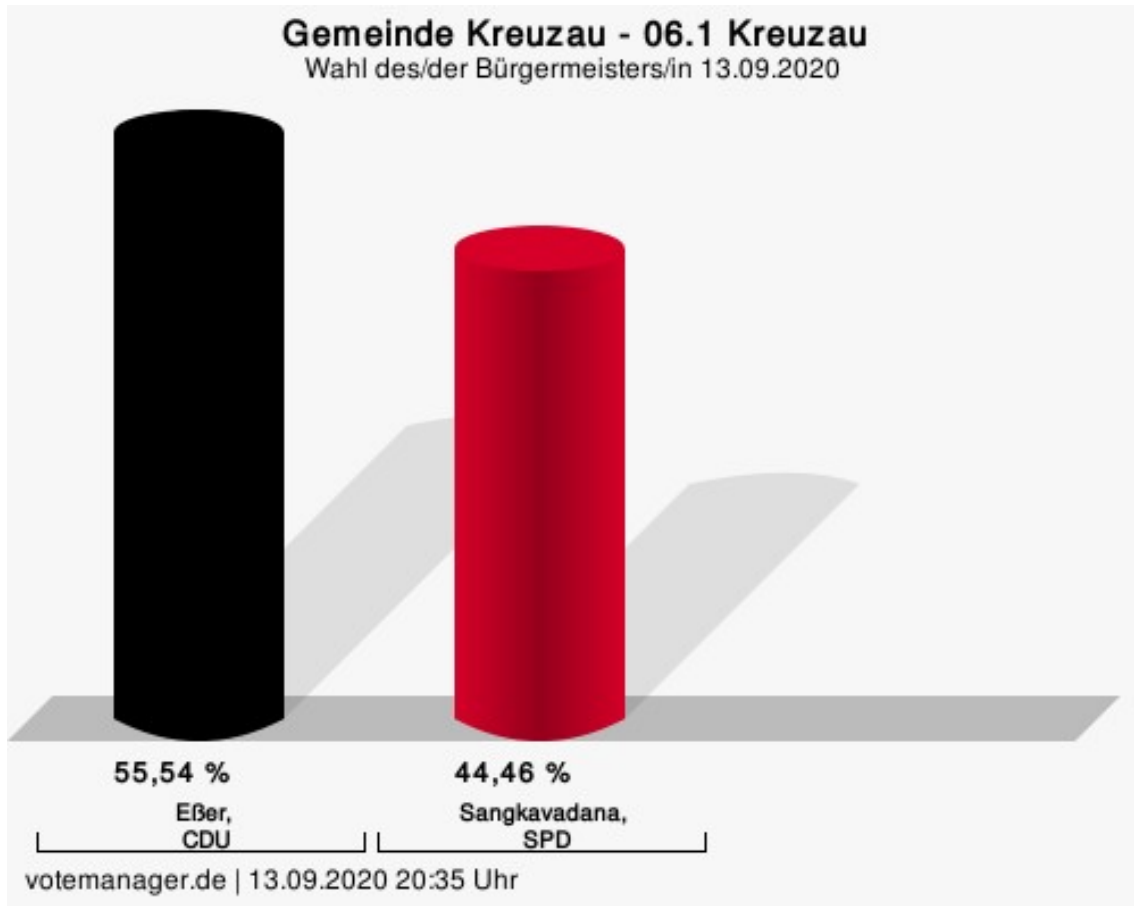
Wahlbeteiligung



votemanager.de | 13.09.2020 20:21 Uhr

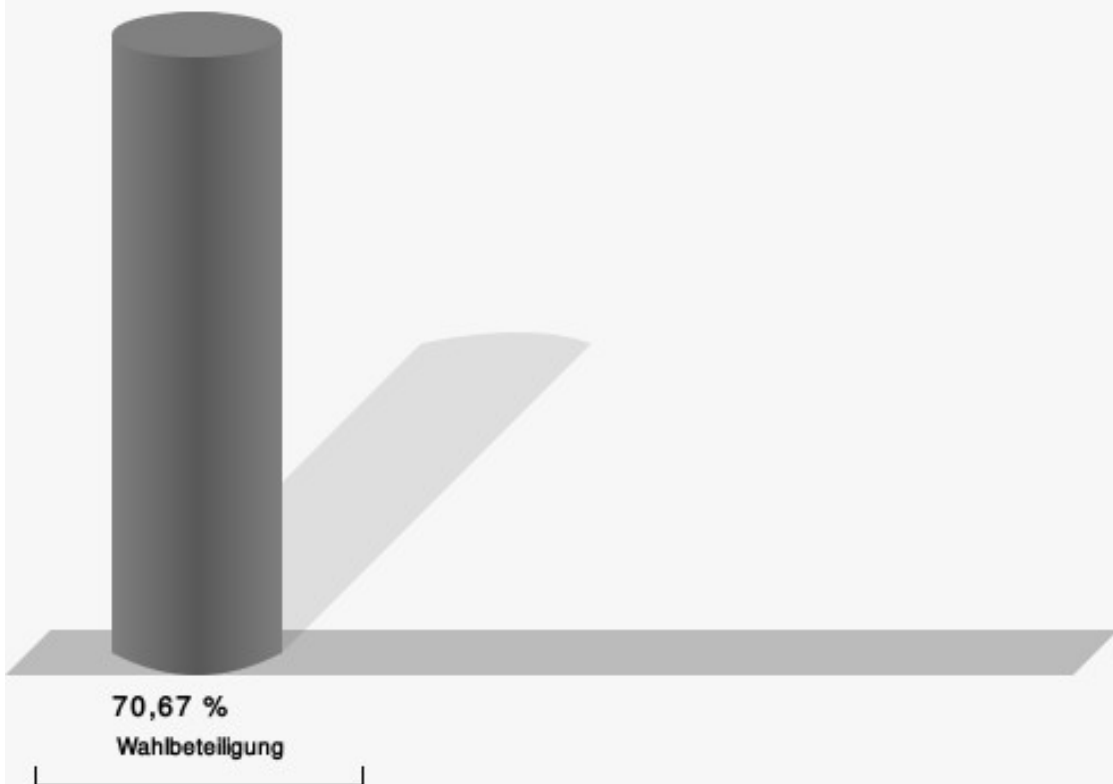
06.1 Kreuzau

	Anzahl	Prozent
Eßer, CDU	351	55,54 %
Sangkavadana, SPD	281	44,46 %



Eßer, CDU = Ingo Eßer, Christlich Demokratische Union Deutschlands
Sangkavadana, SPD = Dino Sangkavadana, Sozialdemokratische Partei Deutschlands

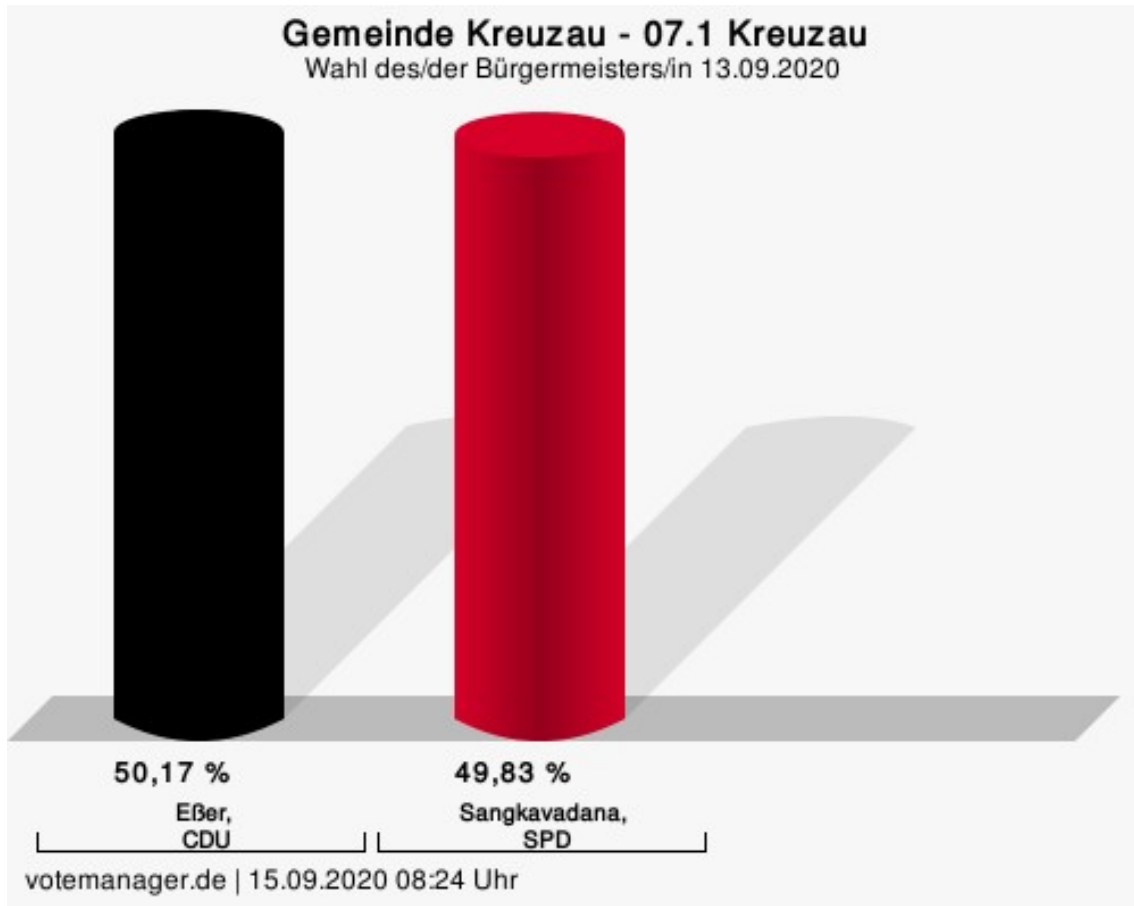
Wahlbeteiligung



votemanager.de | 13.09.2020 20:35 Uhr

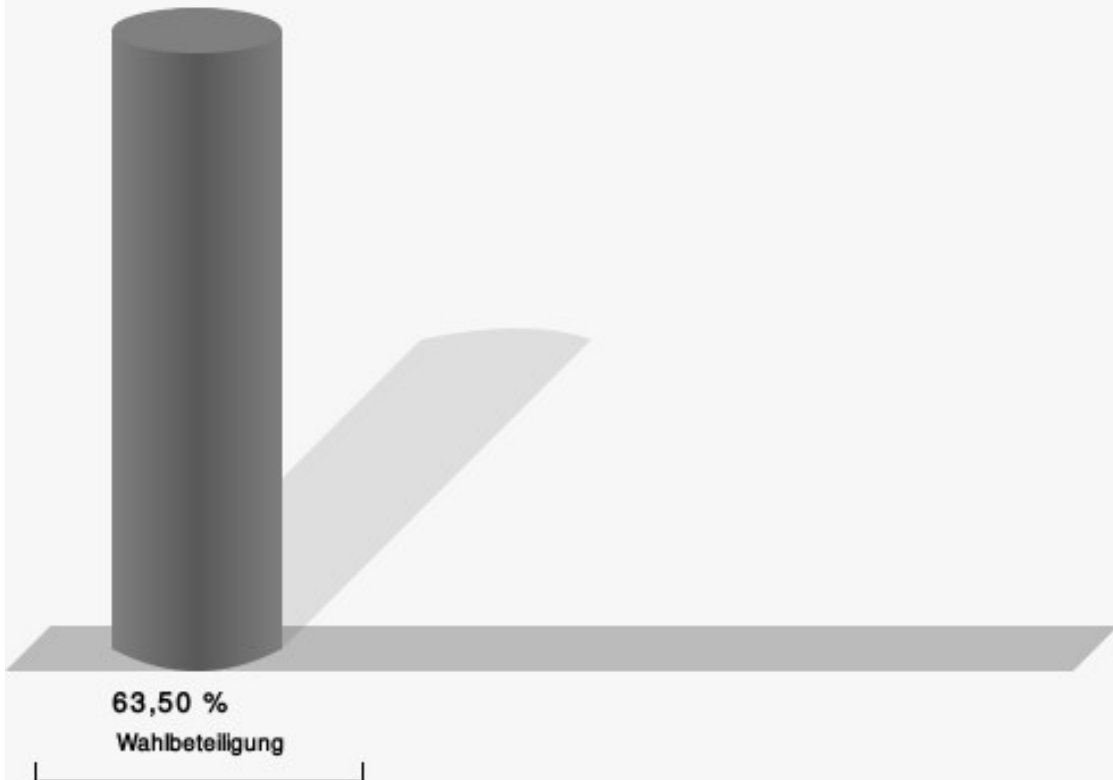
07.1 Kreuzau

	Anzahl	Prozent
Eßer, CDU	294	50,17 %
Sangkavadana, SPD	292	49,83 %



Eßer, CDU = Ingo Eßer, Christlich Demokratische Union Deutschlands
Sangkavadana, SPD = Dino Sangkavadana, Sozialdemokratische Partei Deutschlands

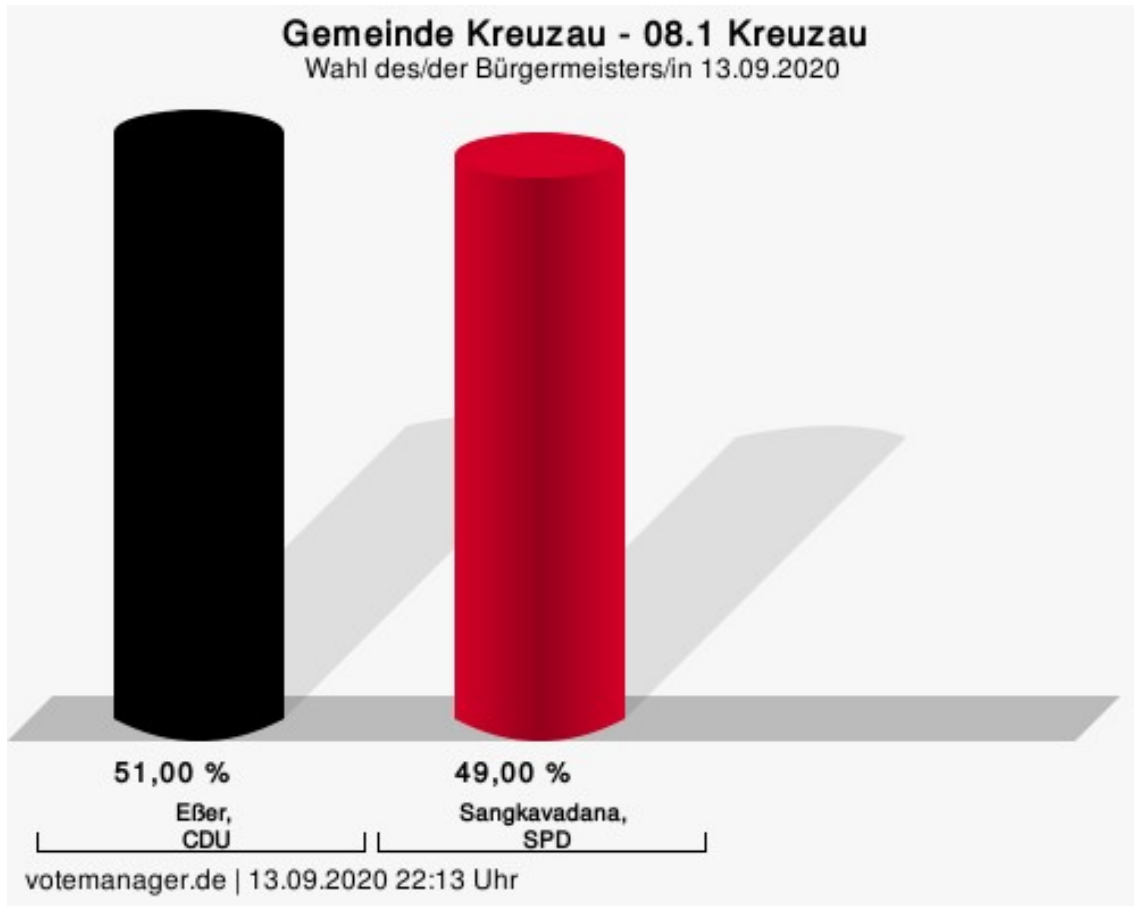
Wahlbeteiligung



votemanager.de | 15.09.2020 08:24 Uhr

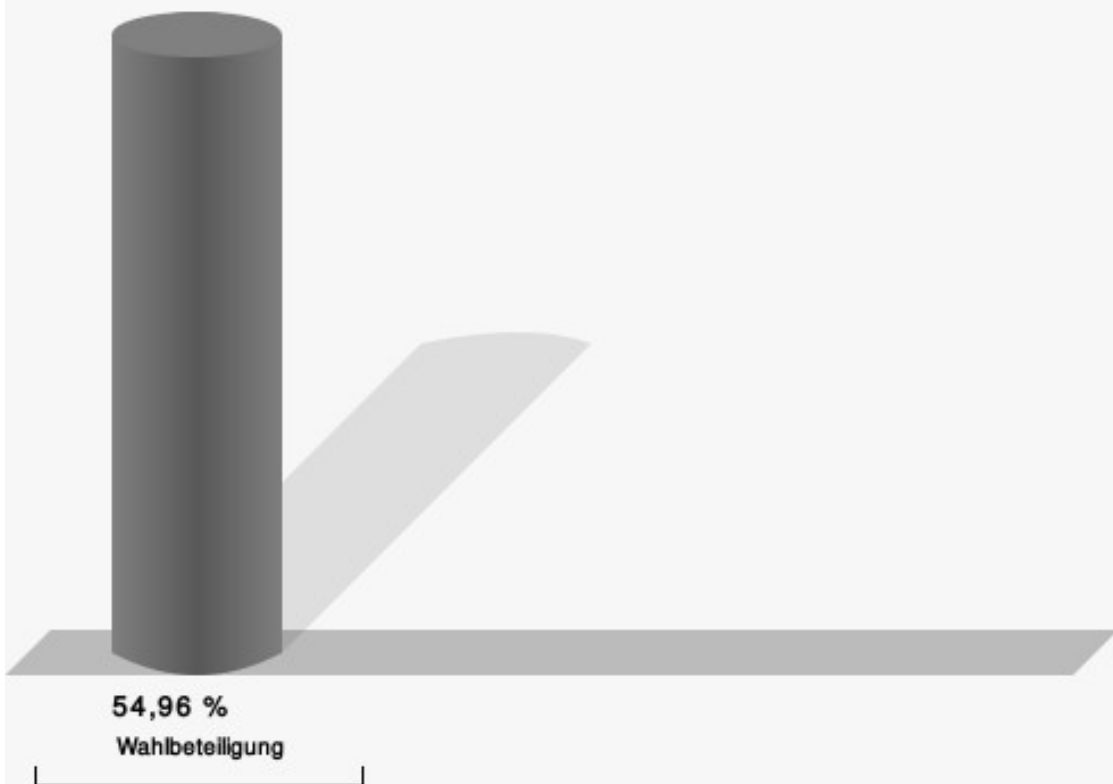
08.1 Kreuzau

	Anzahl	Prozent
Eßer, CDU	230	51,00 %
Sangkavadana, SPD	221	49,00 %



Eßer, CDU = Ingo Eßer, Christlich Demokratische Union Deutschlands
Sangkavadana, SPD = Dino Sangkavadana, Sozialdemokratische Partei Deutschlands

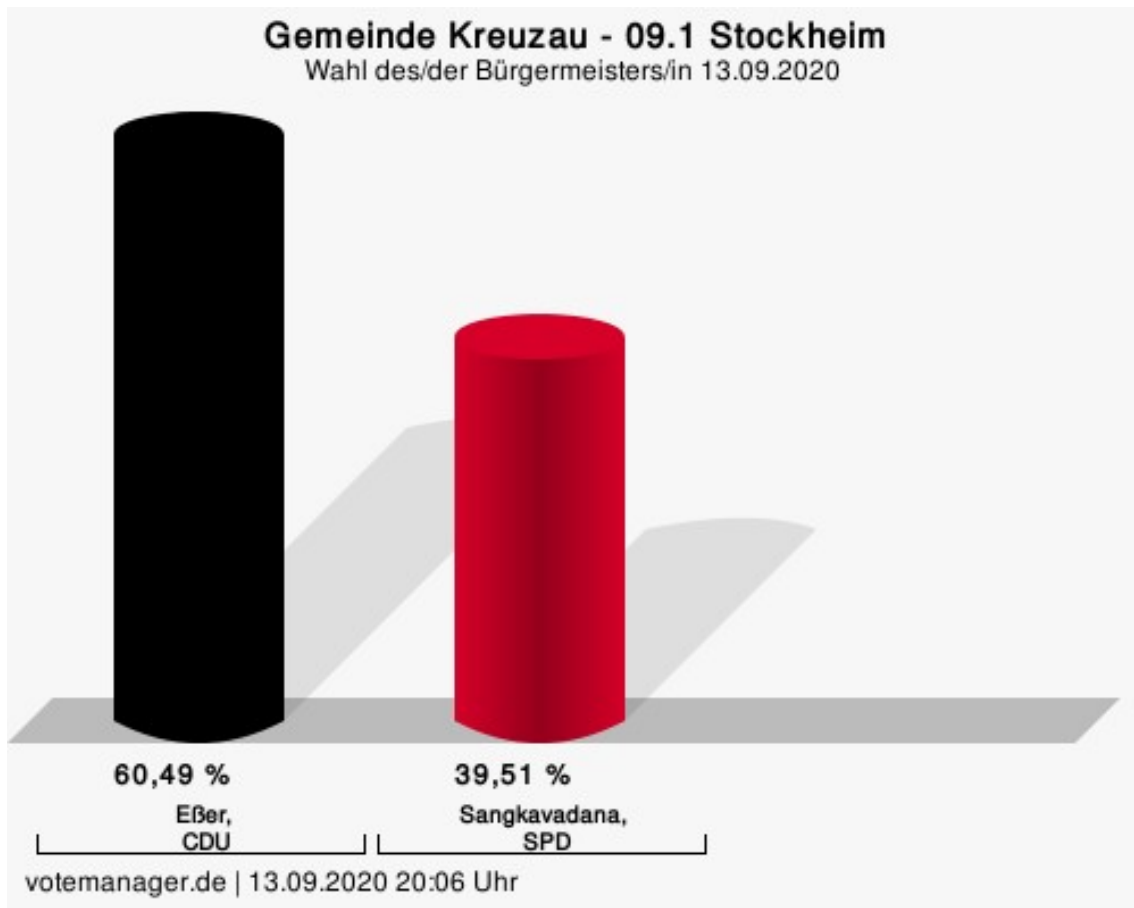
Wahlbeteiligung



votemanager.de | 13.09.2020 22:13 Uhr

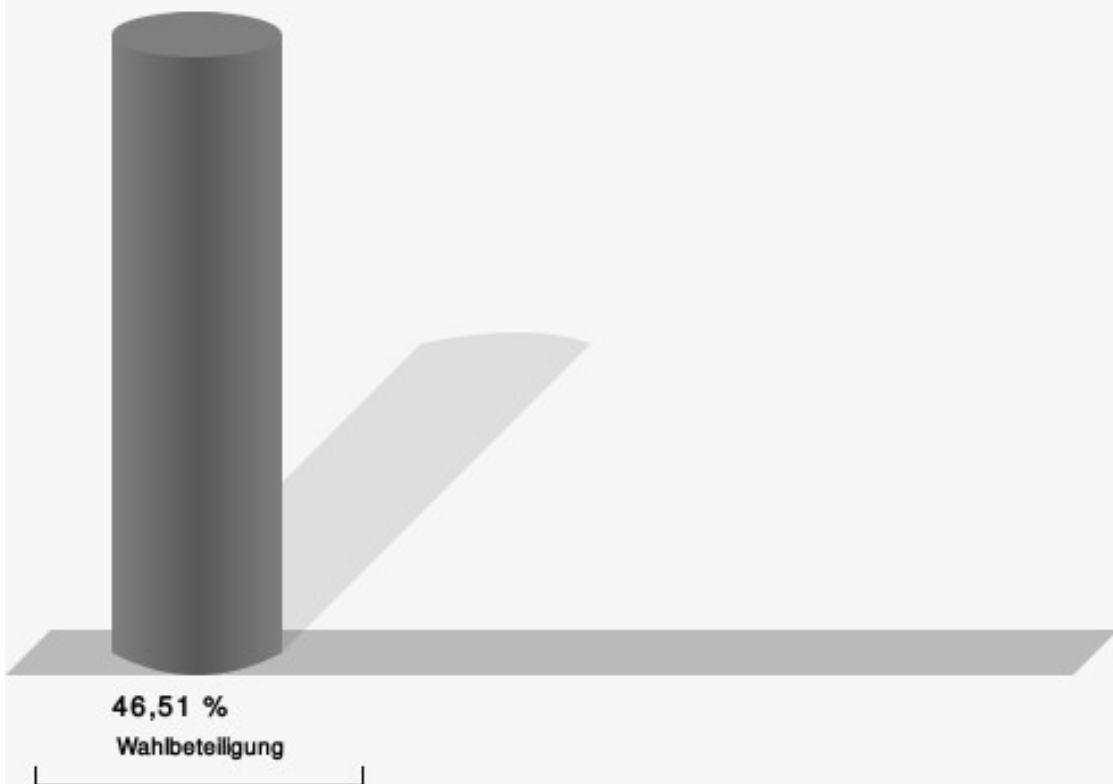
09.1 Stockheim

	Anzahl	Prozent
Eßer, CDU	196	60,49 %
Sangkavadana, SPD	128	39,51 %



Eßer, CDU = Ingo Eßer, Christlich Demokratische Union Deutschlands
Sangkavadana, SPD = Dino Sangkavadana, Sozialdemokratische Partei Deutschlands

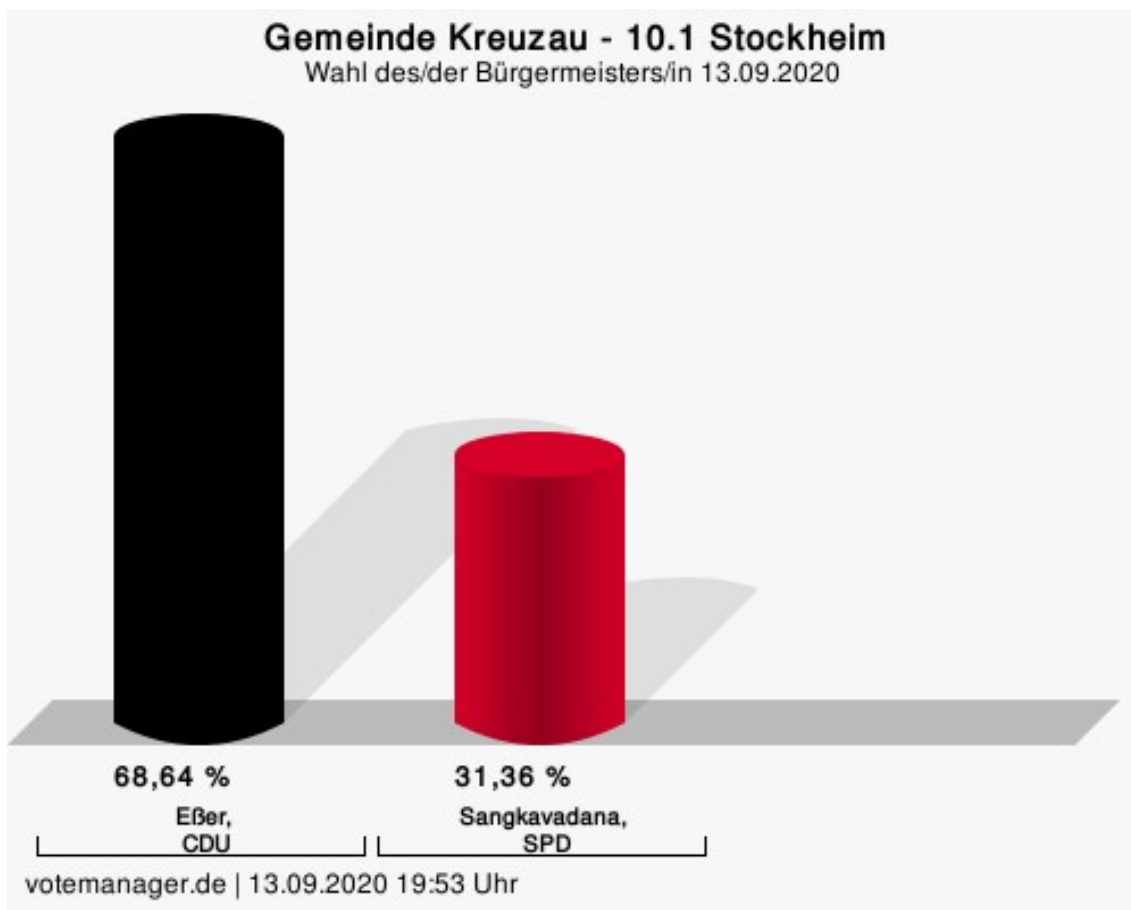
Wahlbeteiligung



votemanager.de | 13.09.2020 20:06 Uhr

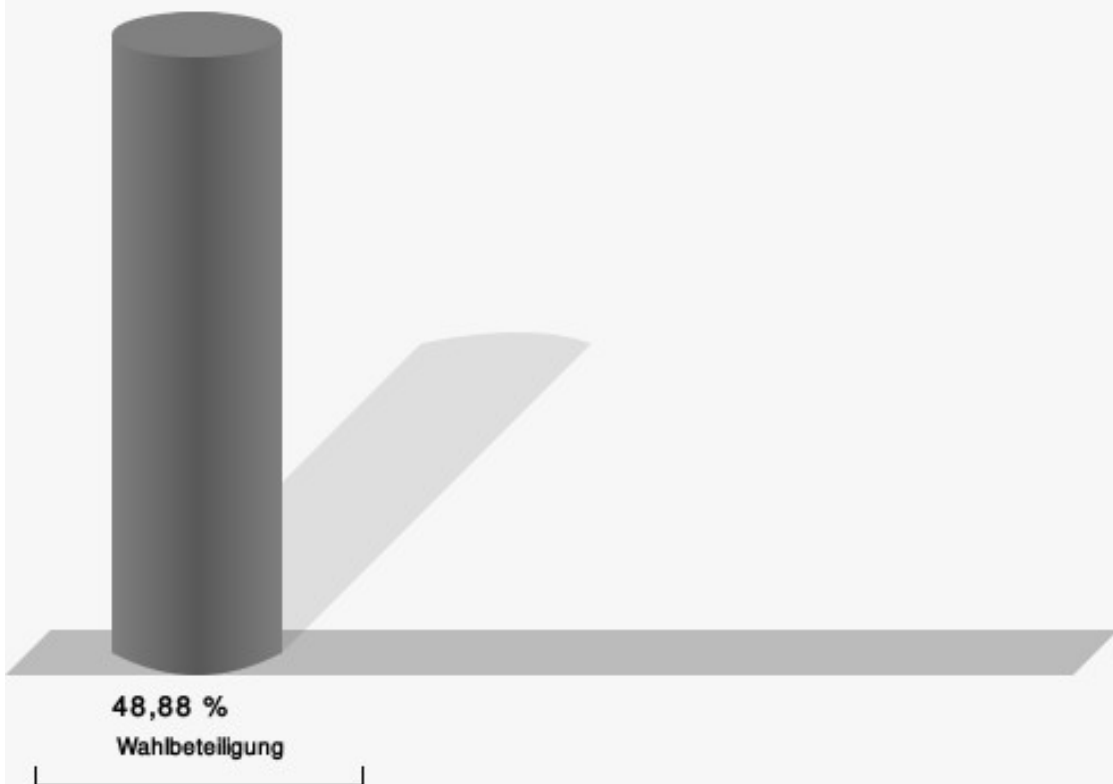
10.1 Stockheim

	Anzahl	Prozent
Eßer, CDU	232	68,64 %
Sangkavadana, SPD	106	31,36 %



Eßer, CDU = Ingo Eßer, Christlich Demokratische Union Deutschlands
Sangkavadana, SPD = Dino Sangkavadana, Sozialdemokratische Partei Deutschlands

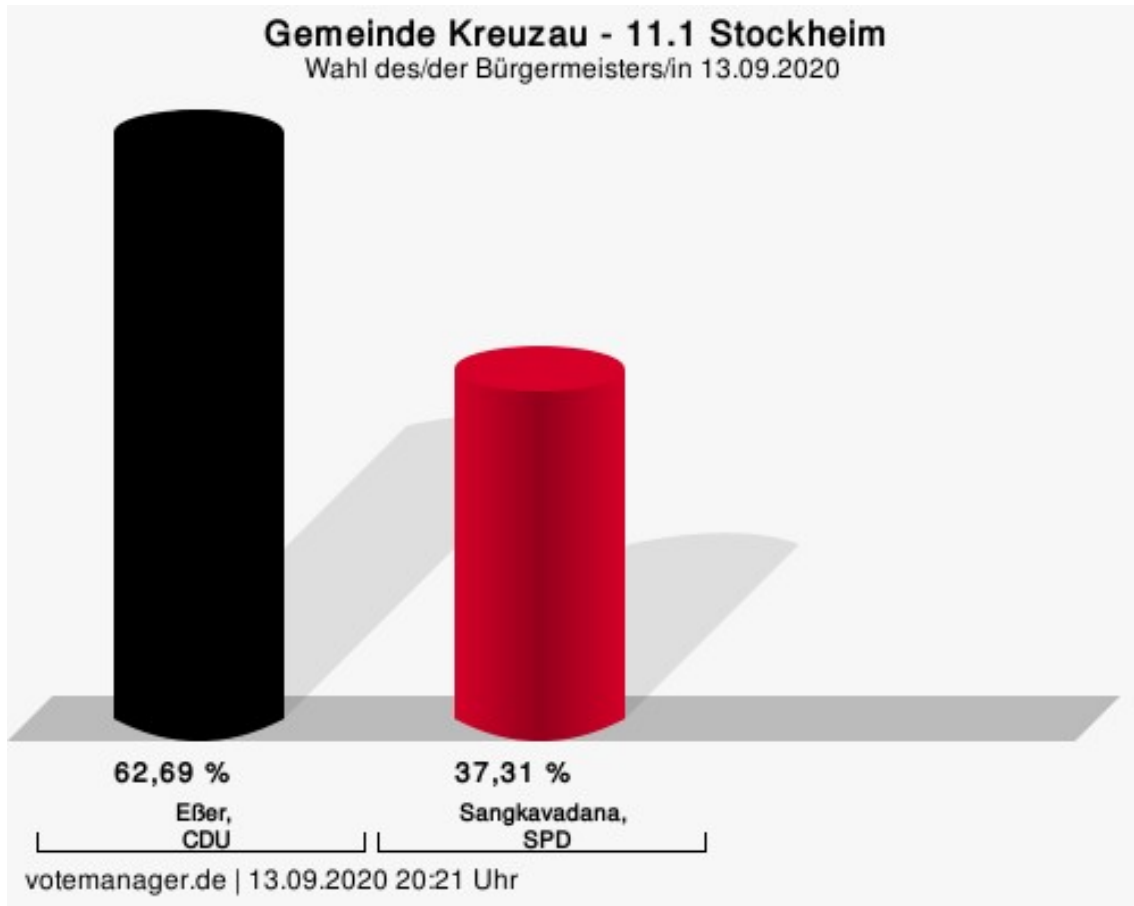
Wahlbeteiligung



votemanager.de | 13.09.2020 19:53 Uhr

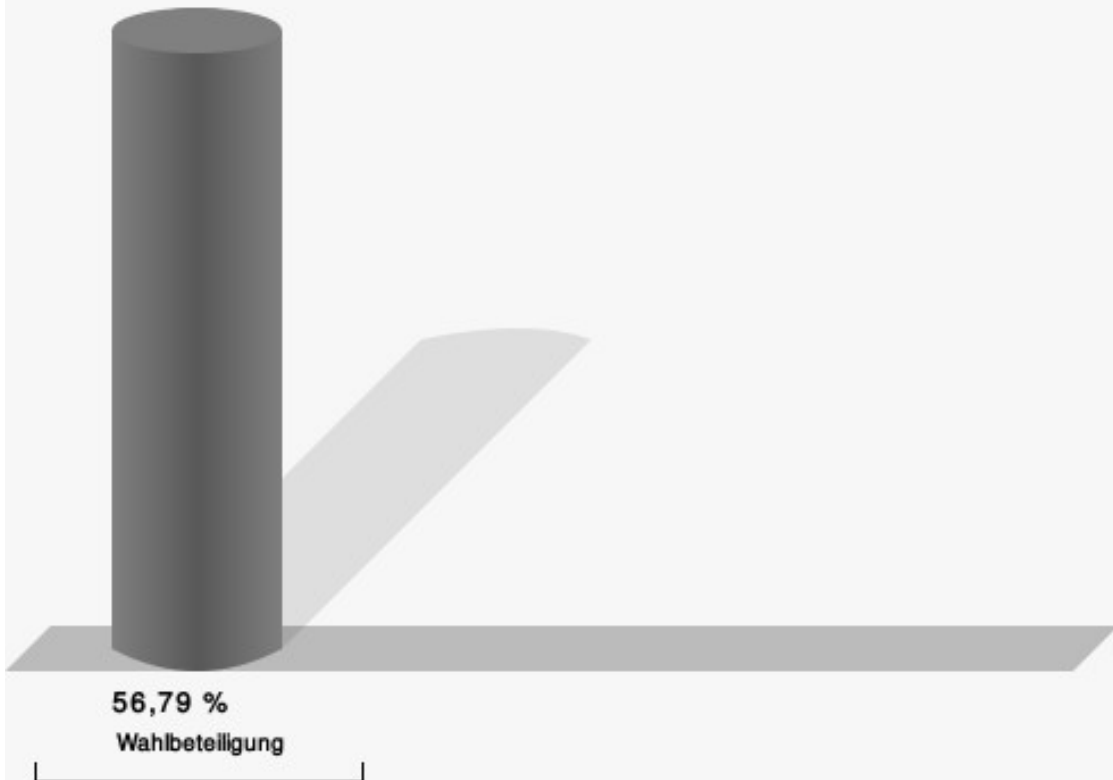
11.1 Stockheim

	Anzahl	Prozent
Eßer, CDU	252	62,69 %
Sangkavadana, SPD	150	37,31 %



Eßer, CDU = Ingo Eßer, Christlich Demokratische Union Deutschlands
Sangkavadana, SPD = Dino Sangkavadana, Sozialdemokratische Partei Deutschlands

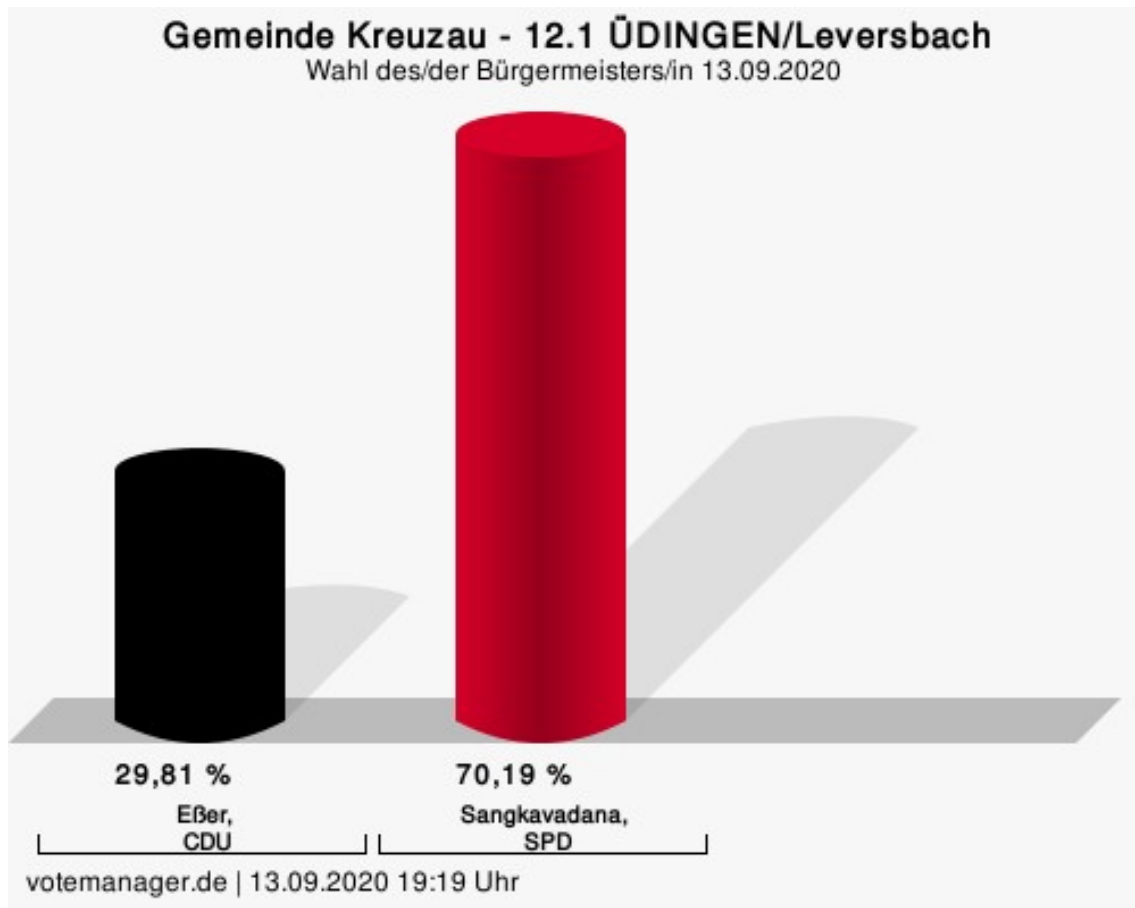
Wahlbeteiligung



votemanager.de | 13.09.2020 20:21 Uhr

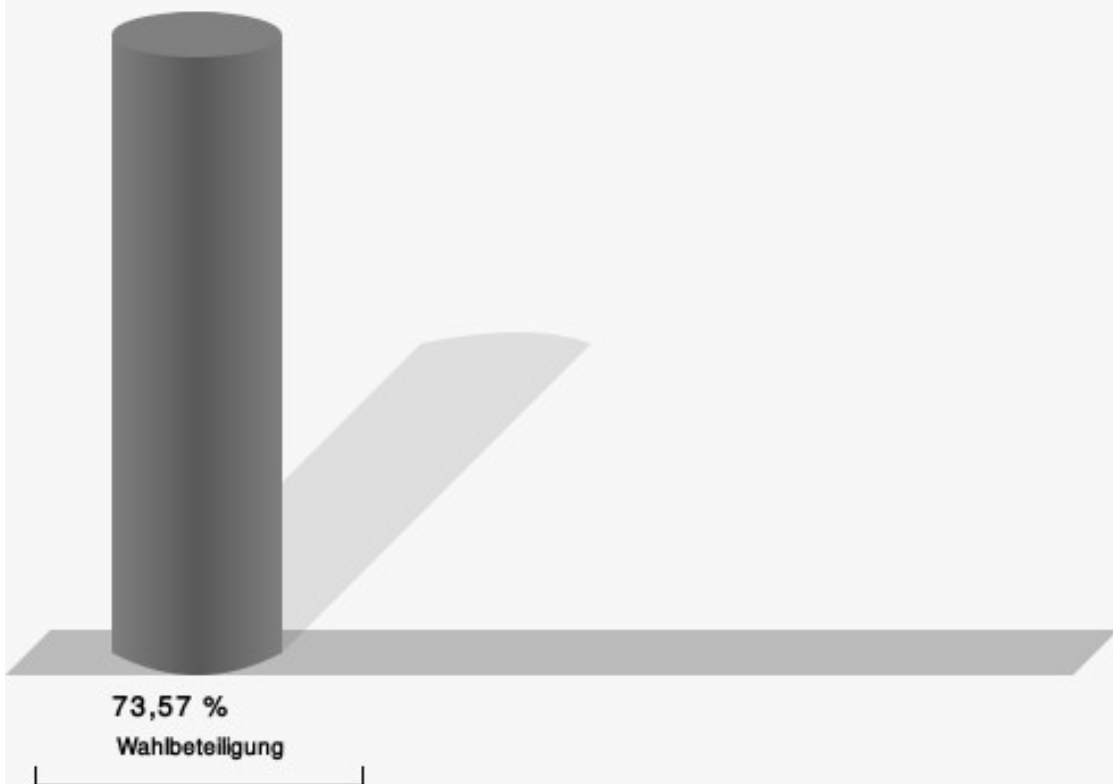
12.1 ÜDINGEN/Leversbach

	Anzahl	Prozent
Eßer, CDU	79	29,81 %
Sangkavadana, SPD	186	70,19 %



Eßer, CDU = Ingo Eßer, Christlich Demokratische Union Deutschlands
Sangkavadana, SPD = Dino Sangkavadana, Sozialdemokratische Partei Deutschlands

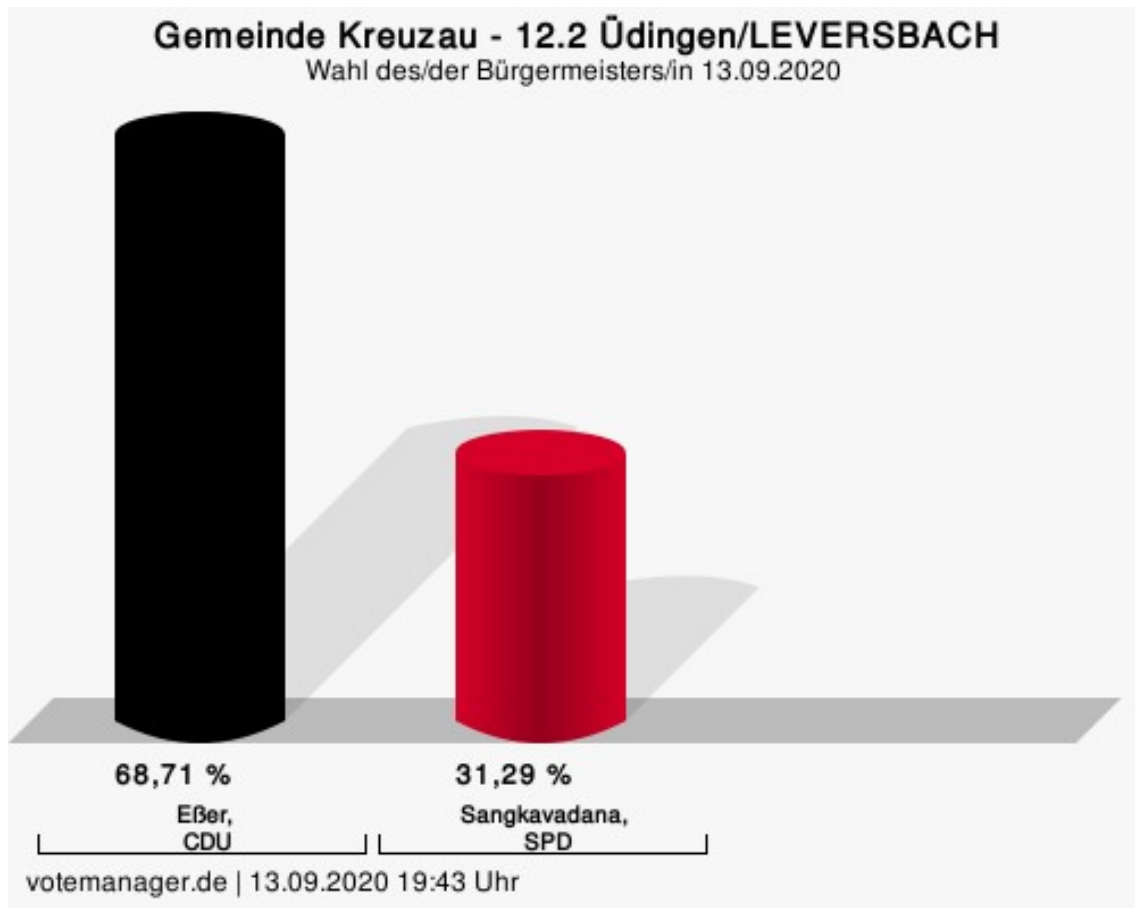
Wahlbeteiligung



votemanager.de | 13.09.2020 19:19 Uhr

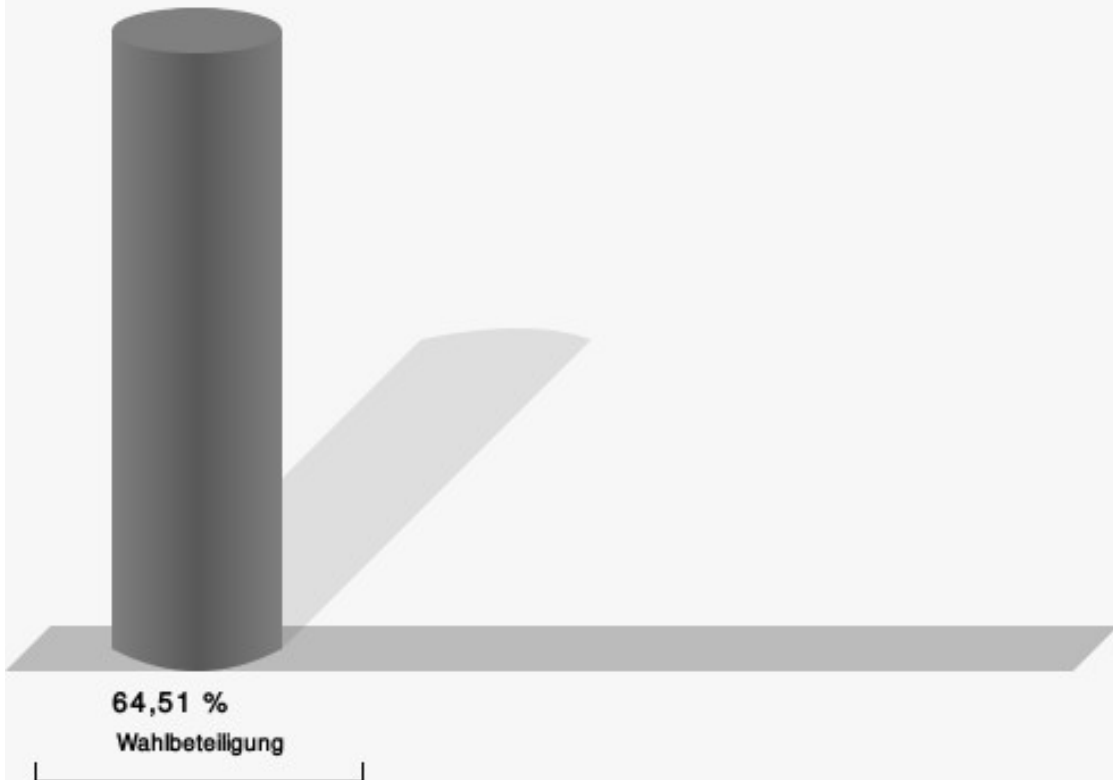
12.2 Üdingen/LEVERSBACH

	Anzahl	Prozent
Eßer, CDU	191	68,71 %
Sangkavadana, SPD	87	31,29 %



Eßer, CDU = Ingo Eßer, Christlich Demokratische Union Deutschlands
Sangkavadana, SPD = Dino Sangkavadana, Sozialdemokratische Partei Deutschlands

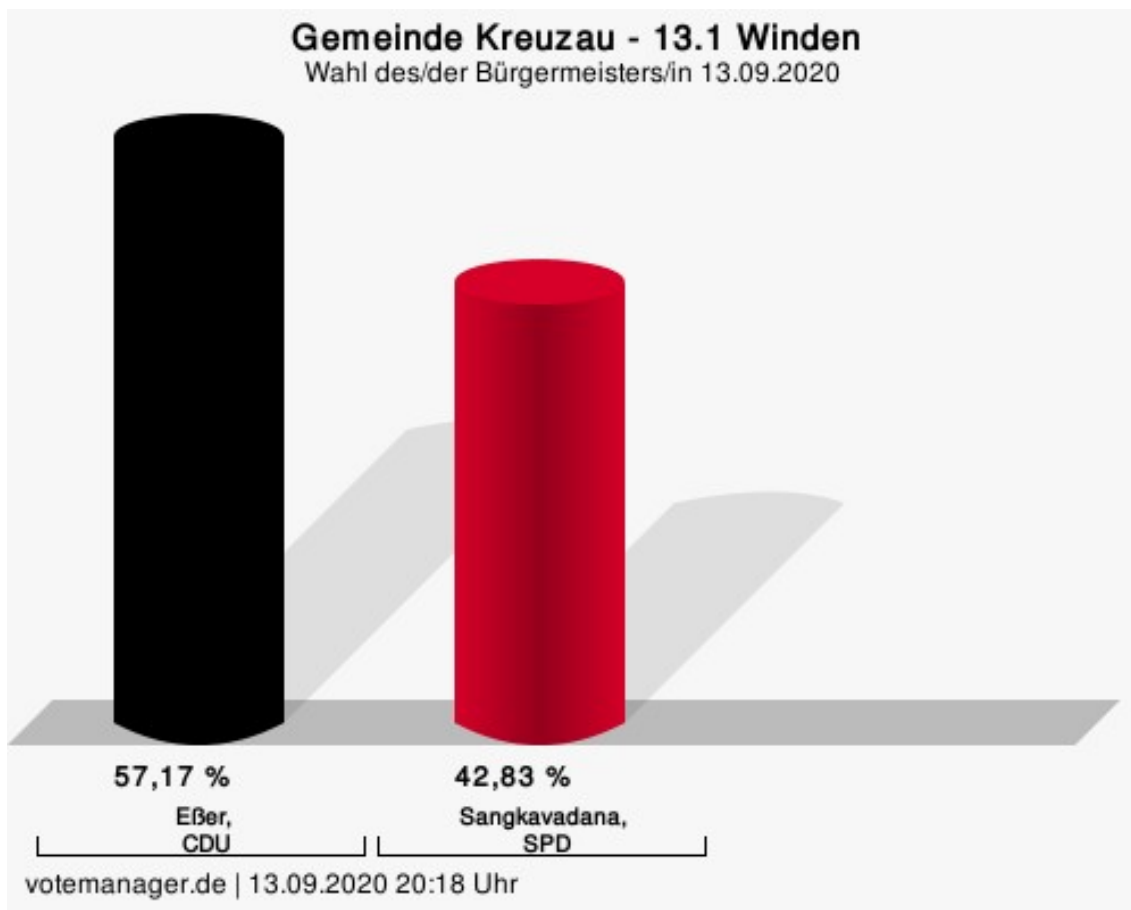
Wahlbeteiligung



votemanager.de | 13.09.2020 19:43 Uhr

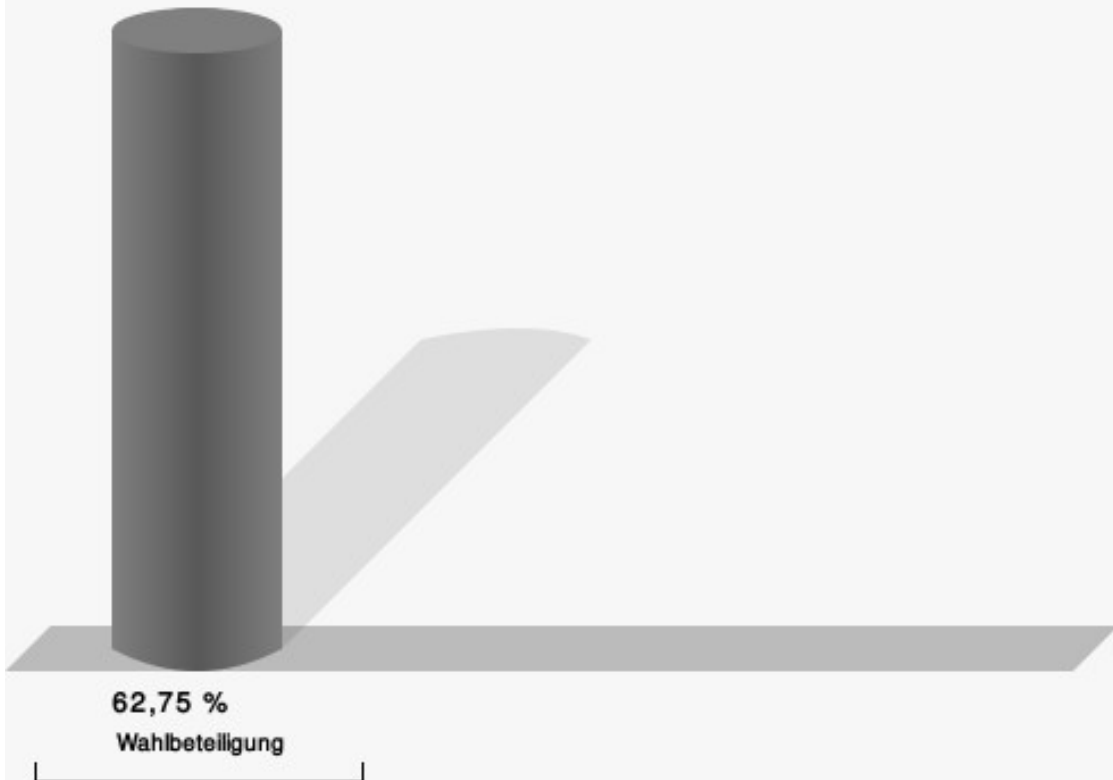
13.1 Winden

	Anzahl	Prozent
Eßer, CDU	259	57,17 %
Sangkavadana, SPD	194	42,83 %



Eßer, CDU = Ingo Eßer, Christlich Demokratische Union Deutschlands
Sangkavadana, SPD = Dino Sangkavadana, Sozialdemokratische Partei Deutschlands

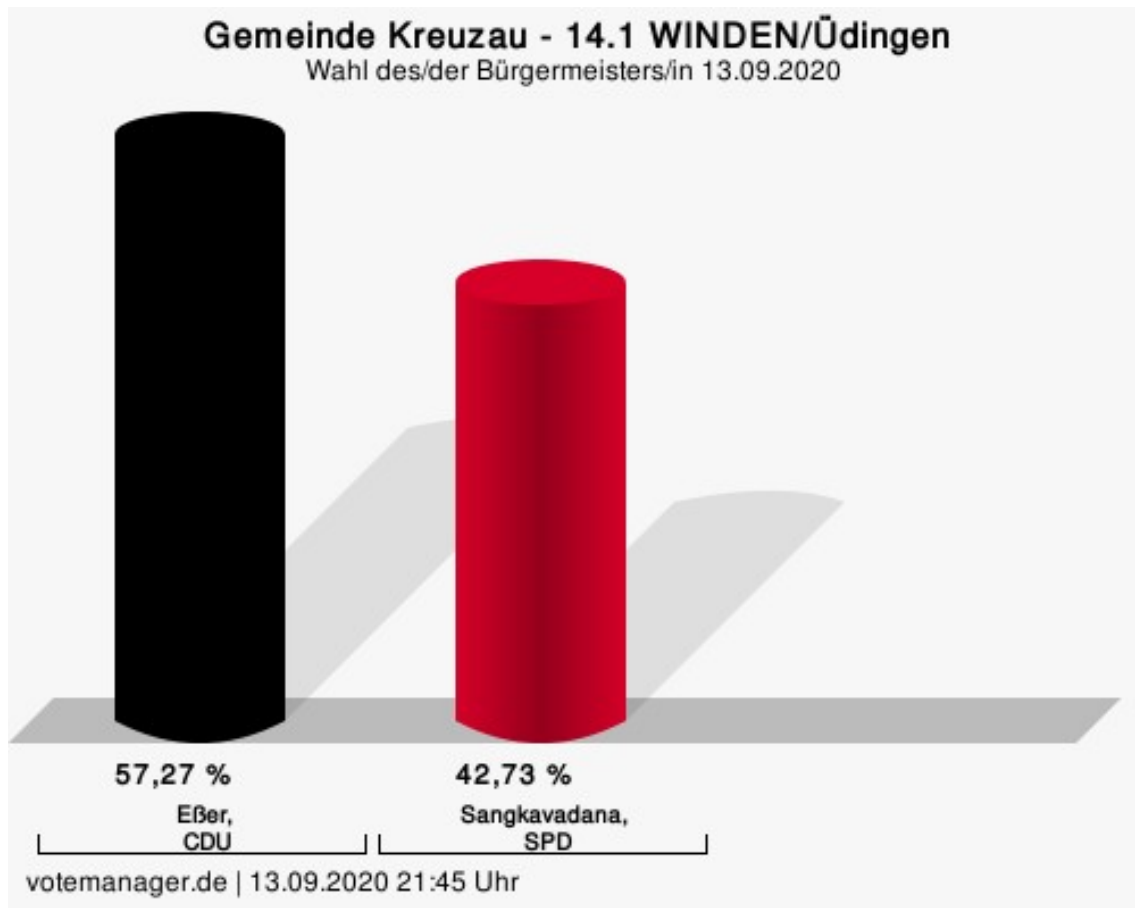
Wahlbeteiligung



votemanager.de | 13.09.2020 20:18 Uhr


14.1 WINDEN/Üdingen

	Anzahl	Prozent
Eßer, CDU	189	57,27 %
Sangkavadana, SPD	141	42,73 %



Eßer, CDU = Ingo Eßer, Christlich Demokratische Union Deutschlands
Sangkavadana, SPD = Dino Sangkavadana, Sozialdemokratische Partei Deutschlands

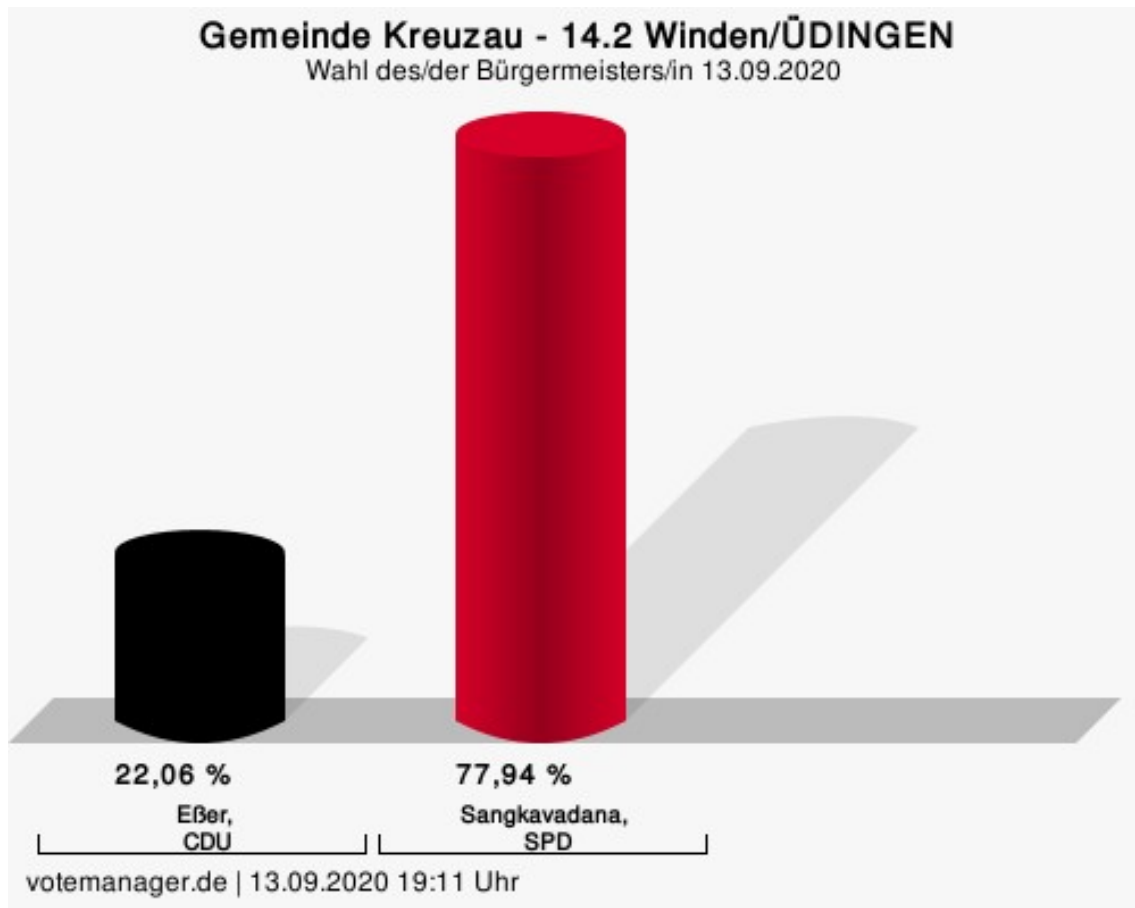
Wahlbeteiligung



votemanager.de | 13.09.2020 21:45 Uhr

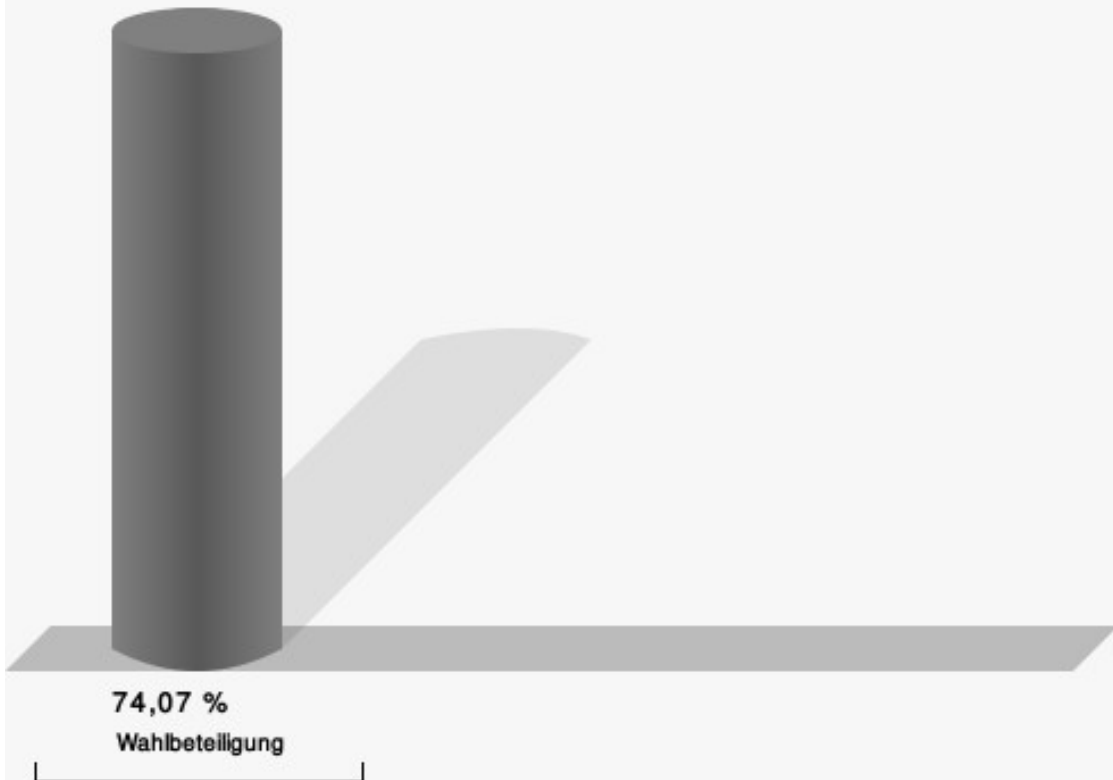
14.2 Winden/ÜDINGEN

	Anzahl	Prozent
Eßer, CDU	30	22,06 %
Sangkavadana, SPD	106	77,94 %



Eßer, CDU = Ingo Eßer, Christlich Demokratische Union Deutschlands
Sangkavadana, SPD = Dino Sangkavadana, Sozialdemokratische Partei Deutschlands

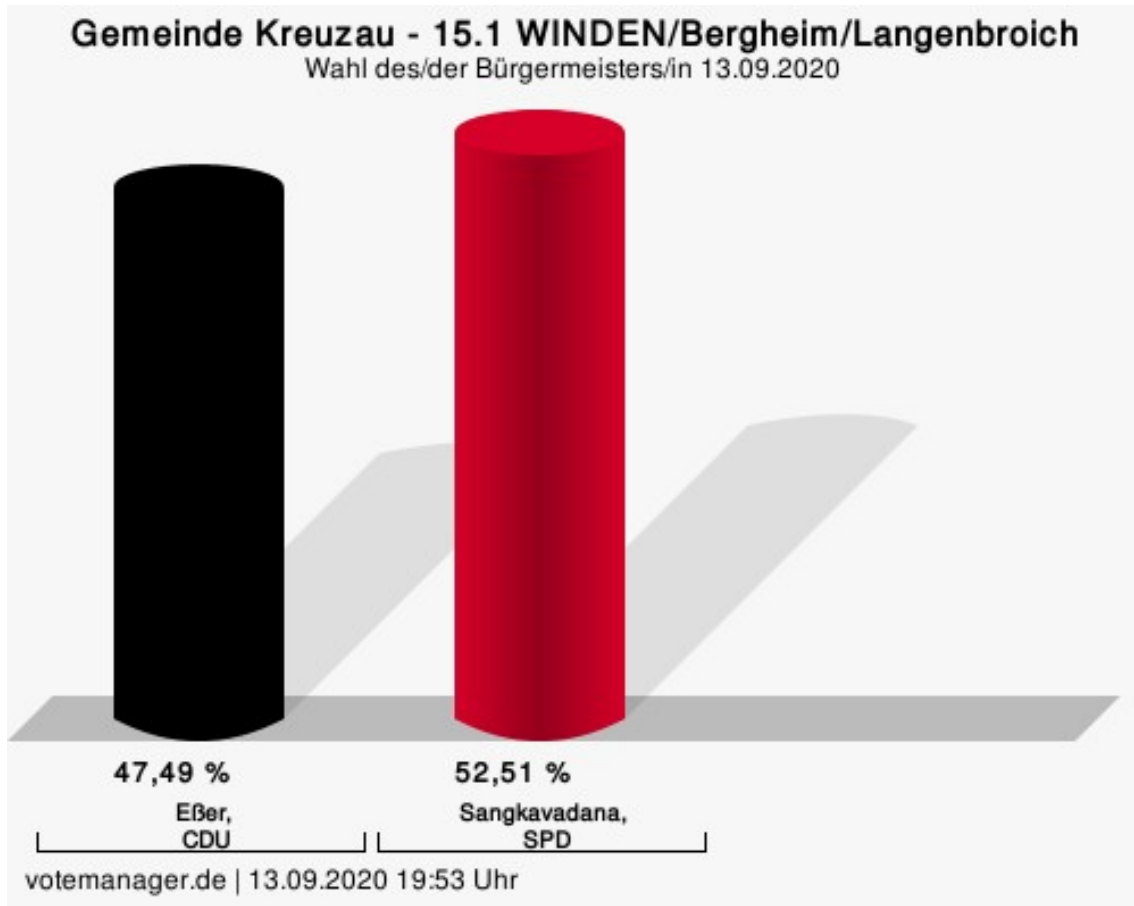
Wahlbeteiligung



votemanager.de | 13.09.2020 19:11 Uhr

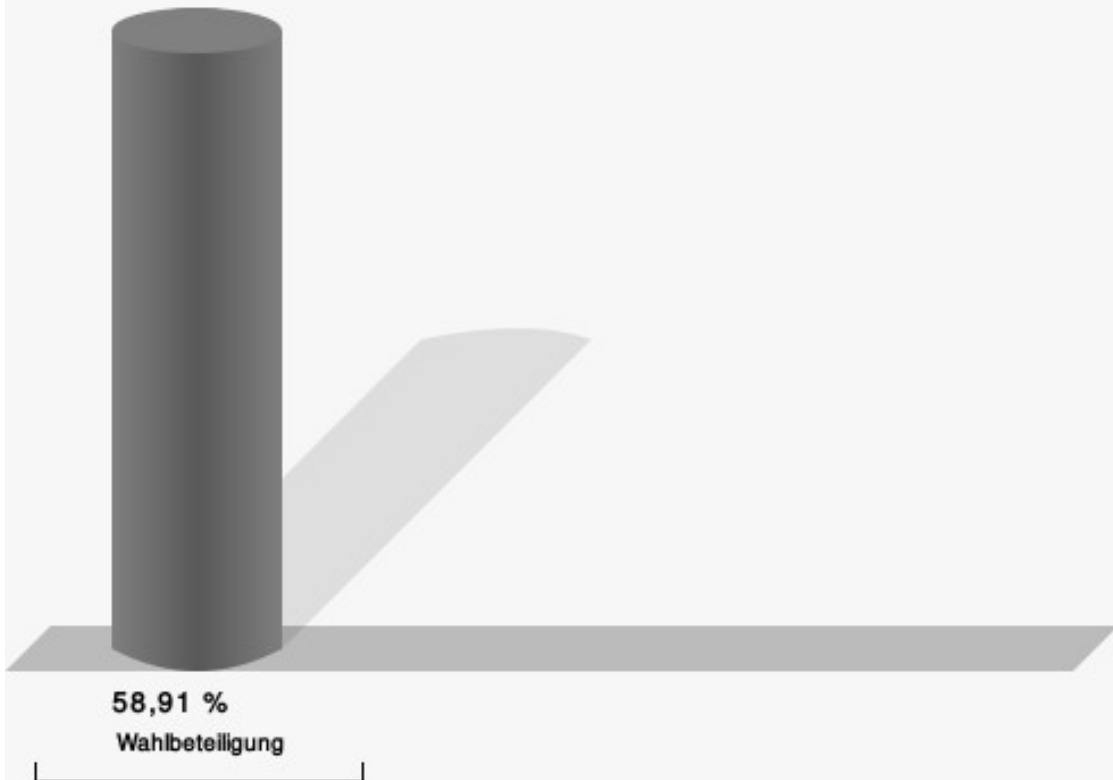
15.1 WINDEN/Bergheim/Langenbroich

	Anzahl	Prozent
Eßer, CDU	104	47,49 %
Sangkavadana, SPD	115	52,51 %



Eßer, CDU = Ingo Eßer, Christlich Demokratische Union Deutschlands
Sangkavadana, SPD = Dino Sangkavadana, Sozialdemokratische Partei Deutschlands

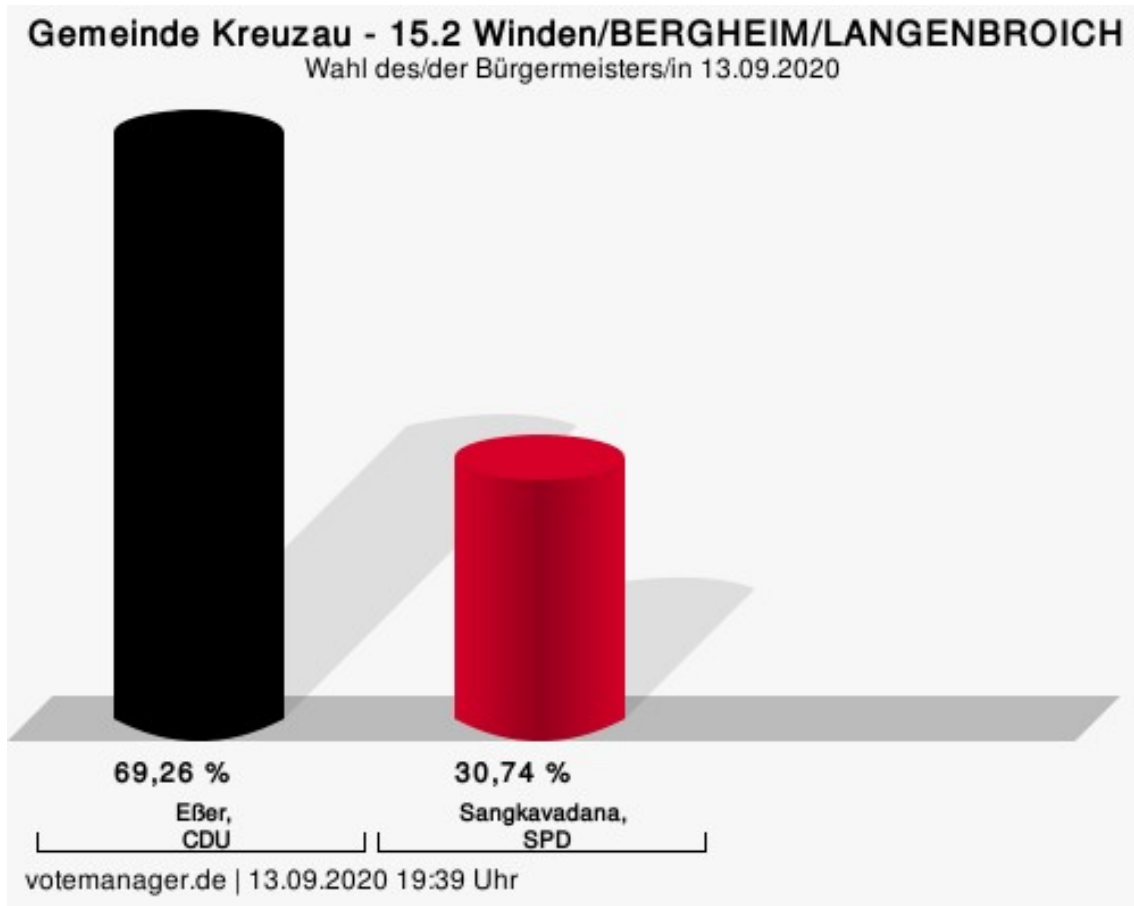
Wahlbeteiligung



votemanager.de | 13.09.2020 19:53 Uhr

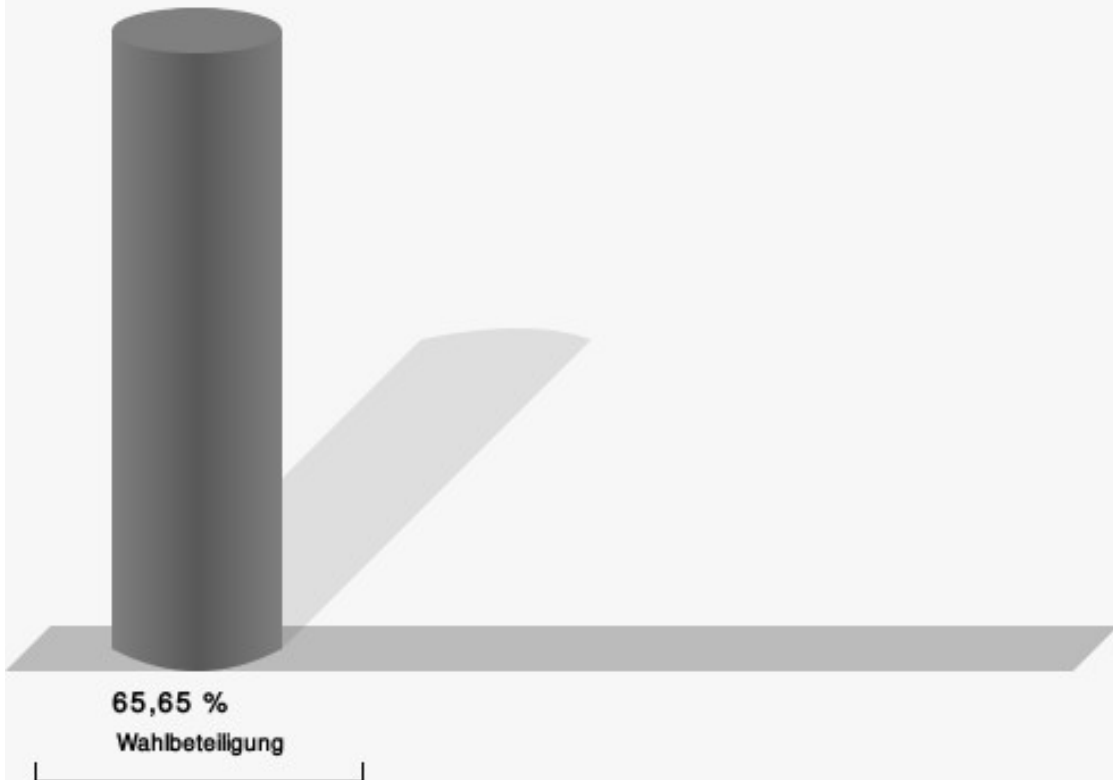
15.2 Winden/BERGHEIM/LANGENBROICH

	Anzahl	Prozent
Eßer, CDU	160	69,26 %
Sangkavadana, SPD	71	30,74 %



Eßer, CDU = Ingo Eßer, Christlich Demokratische Union Deutschlands
Sangkavadana, SPD = Dino Sangkavadana, Sozialdemokratische Partei Deutschlands

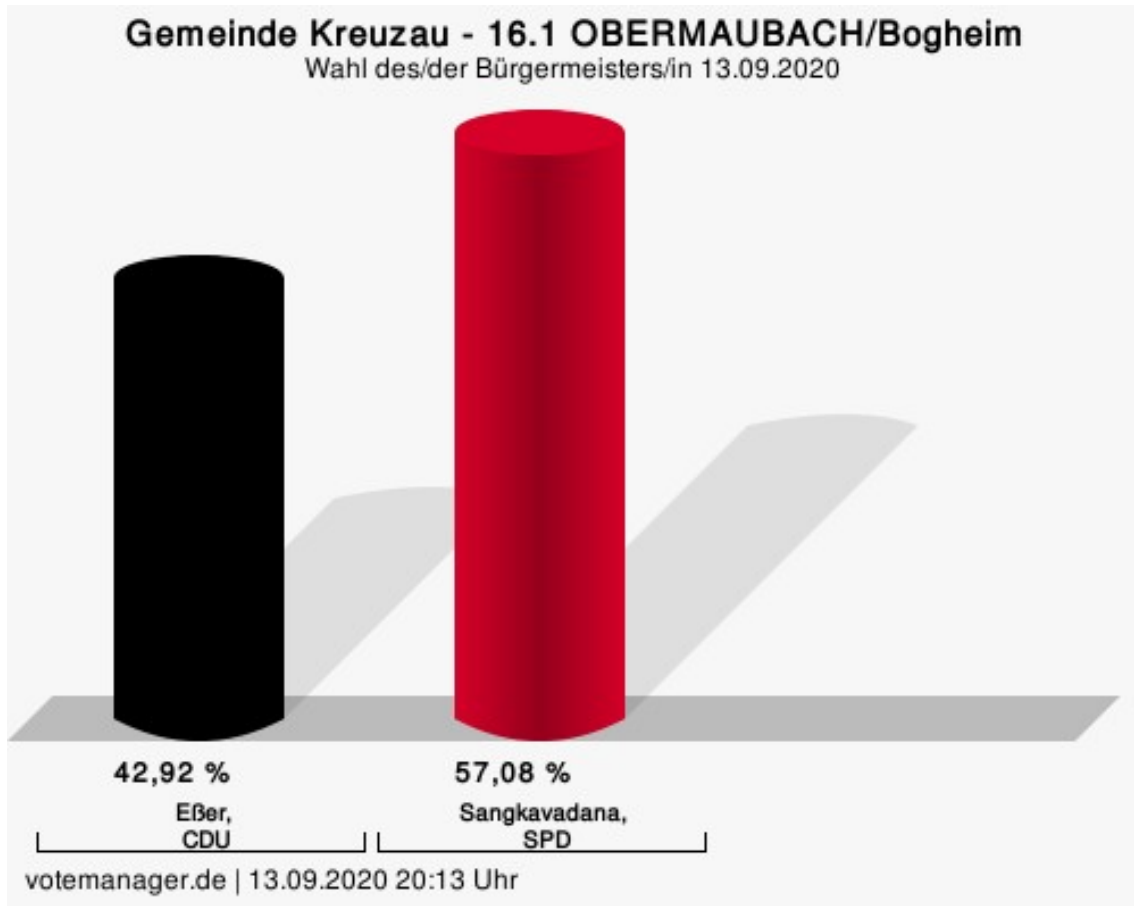
Wahlbeteiligung



votemanager.de | 13.09.2020 19:39 Uhr


16.1 OBERMAUBACH/Bogheim

	Anzahl	Prozent
Eßer, CDU	188	42,92 %
Sangkavadana, SPD	250	57,08 %



Eßer, CDU = Ingo Eßer, Christlich Demokratische Union Deutschlands
Sangkavadana, SPD = Dino Sangkavadana, Sozialdemokratische Partei Deutschlands

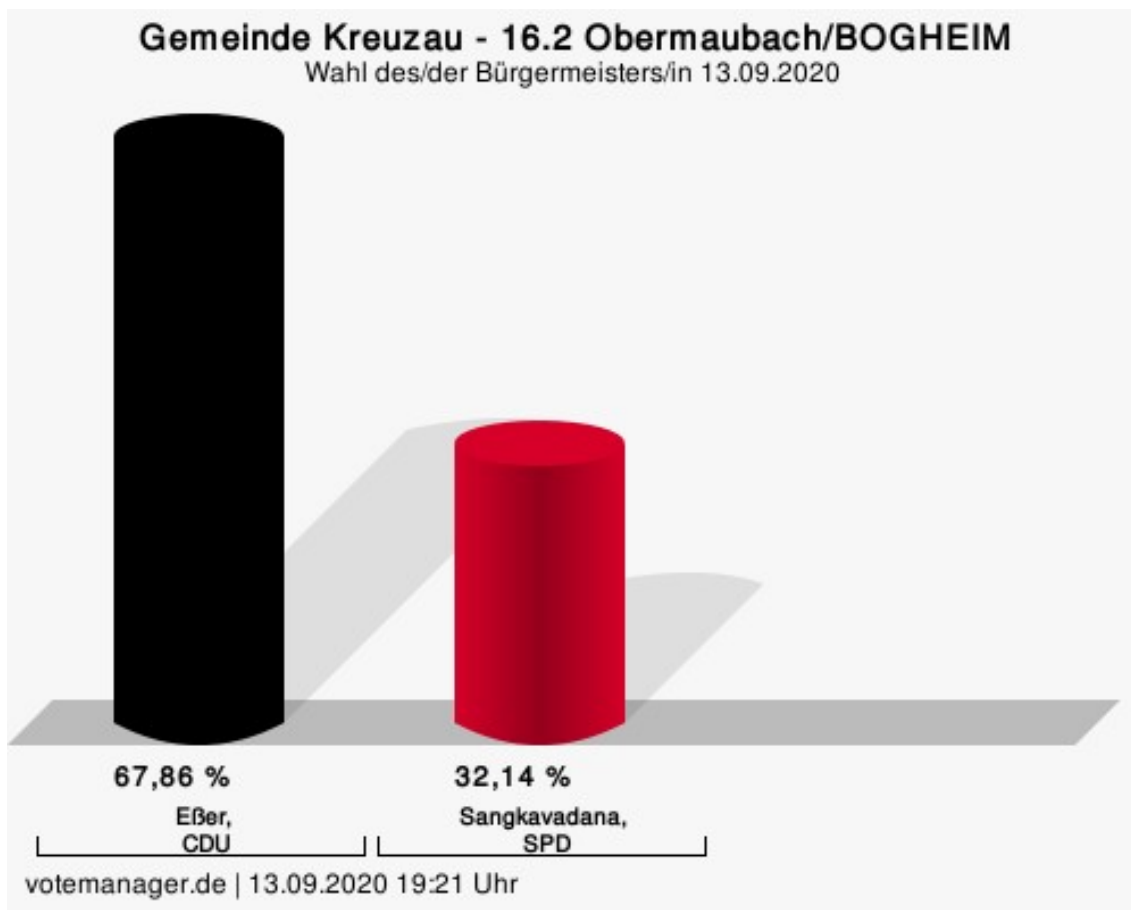
Wahlbeteiligung



votemanager.de | 13.09.2020 20:13 Uhr

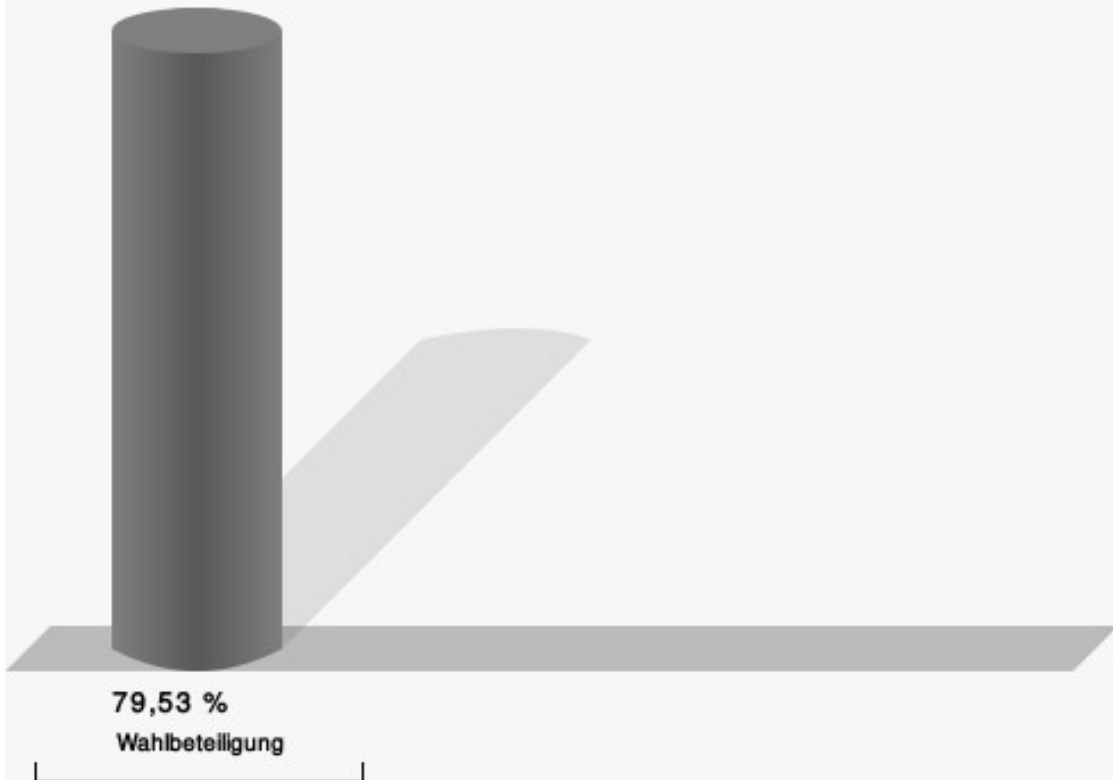
16.2 Obermaubach/BOGHEIM

	Anzahl	Prozent
Eßer, CDU	114	67,86 %
Sangkavadana, SPD	54	32,14 %



Eßer, CDU = Ingo Eßer, Christlich Demokratische Union Deutschlands
Sangkavadana, SPD = Dino Sangkavadana, Sozialdemokratische Partei Deutschlands

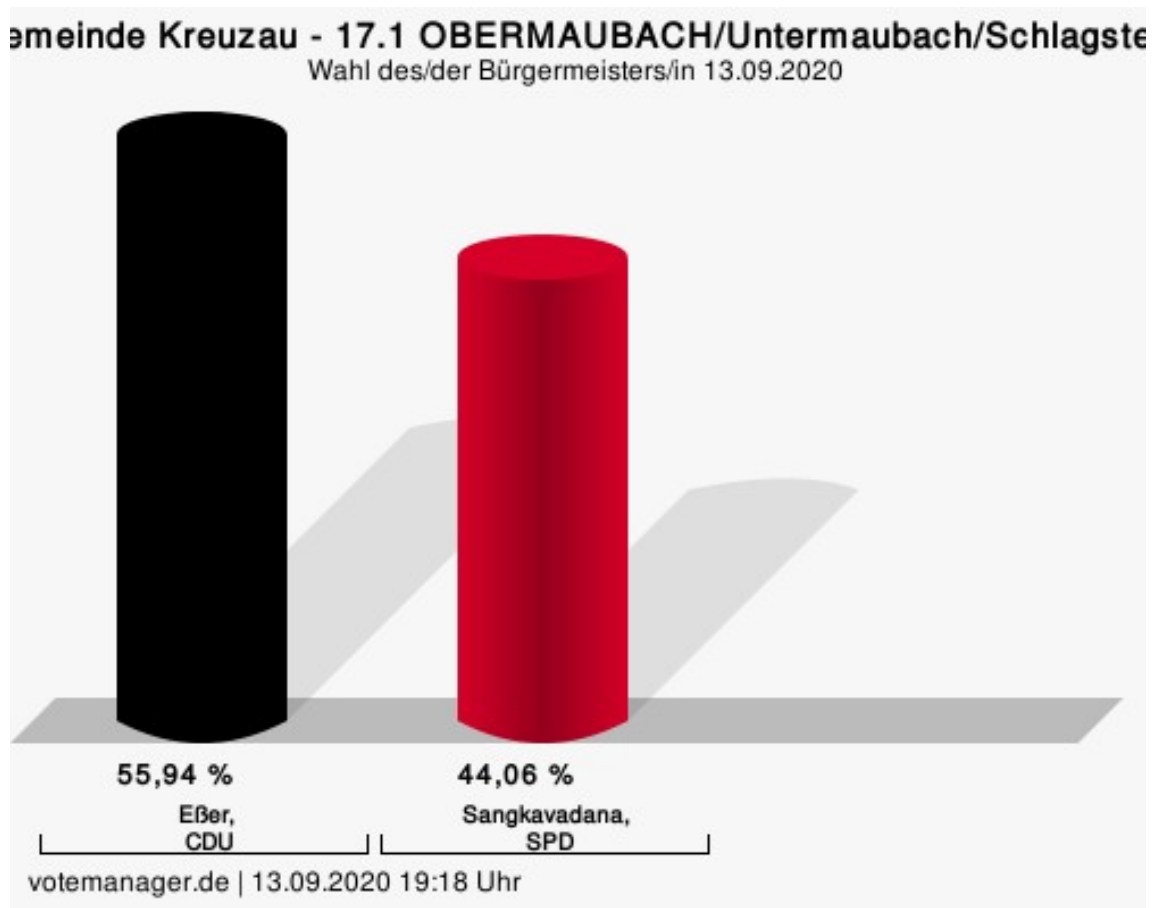
Wahlbeteiligung



votemanager.de | 13.09.2020 19:21 Uhr

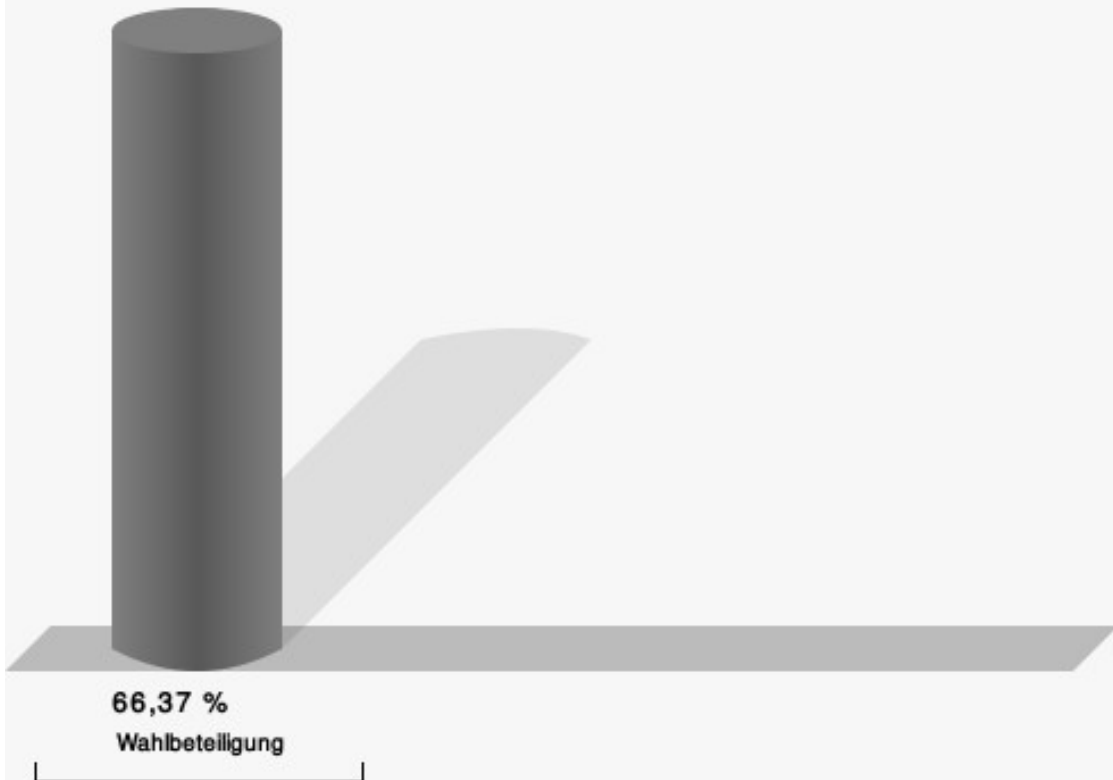
17.1 OBERMAUBACH/Untermaubach/Schlagstein

	Anzahl	Prozent
Eßer, CDU	160	55,94 %
Sangkavadana, SPD	126	44,06 %



Eßer, CDU = Ingo Eßer, Christlich Demokratische Union Deutschlands
Sangkavadana, SPD = Dino Sangkavadana, Sozialdemokratische Partei Deutschlands

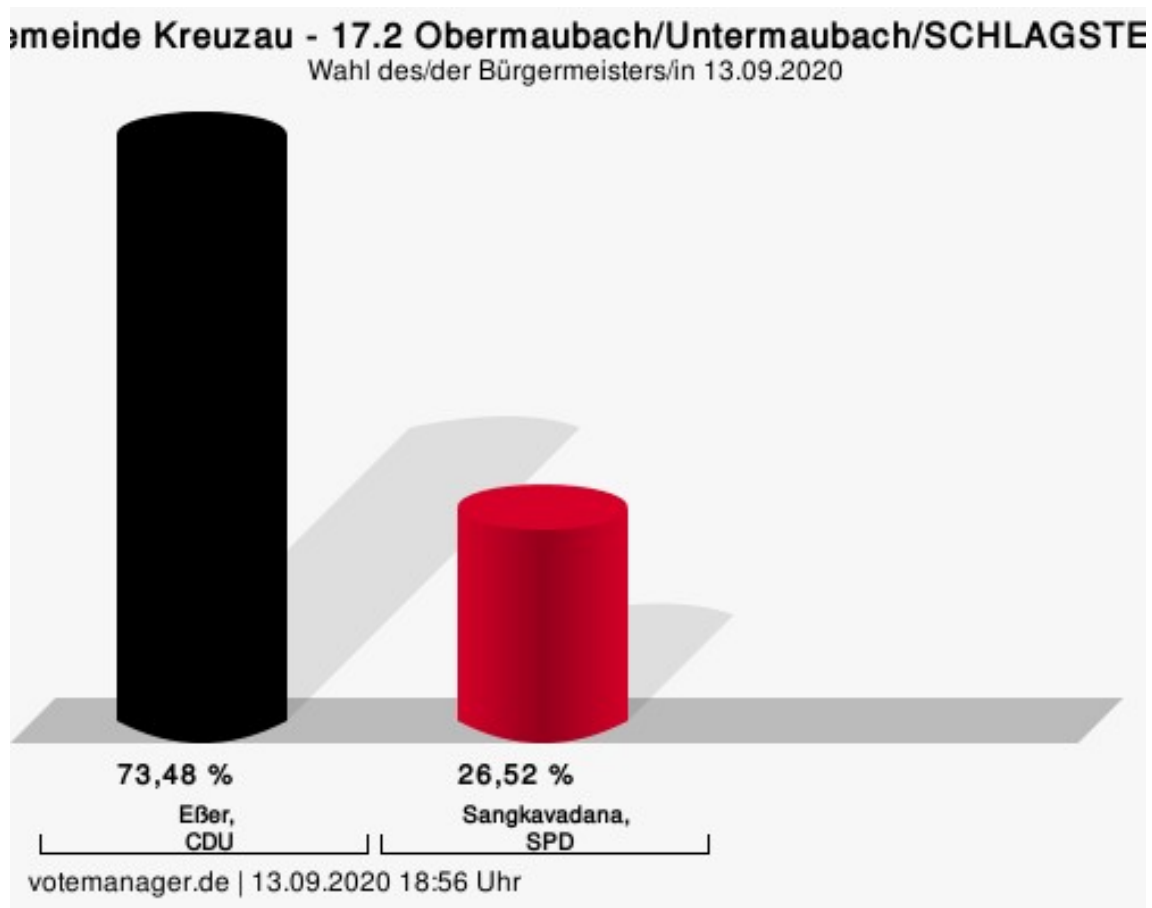
Wahlbeteiligung



votemanager.de | 13.09.2020 19:18 Uhr

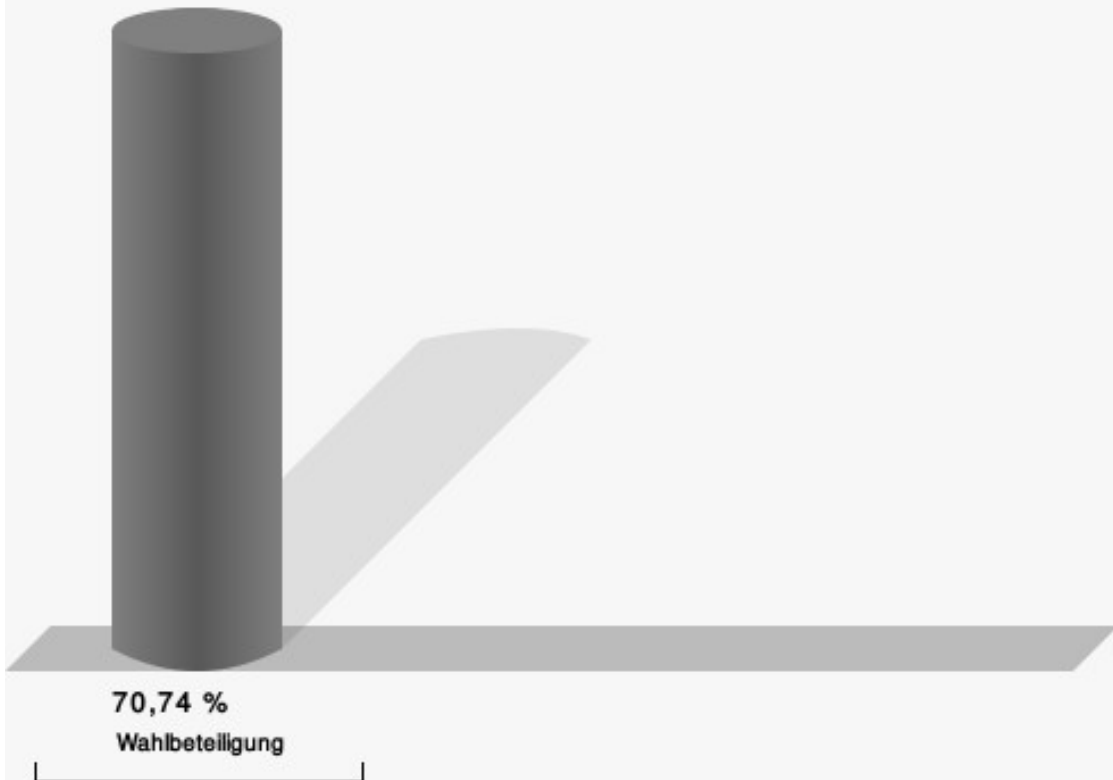
17.2 Obermaubach/Untermaubach/SCHLAGSTEIN

	Anzahl	Prozent
Eßer, CDU	97	73,48 %
Sangkavadana, SPD	35	26,52 %



Eßer, CDU = Ingo Eßer, Christlich Demokratische Union Deutschlands
Sangkavadana, SPD = Dino Sangkavadana, Sozialdemokratische Partei Deutschlands

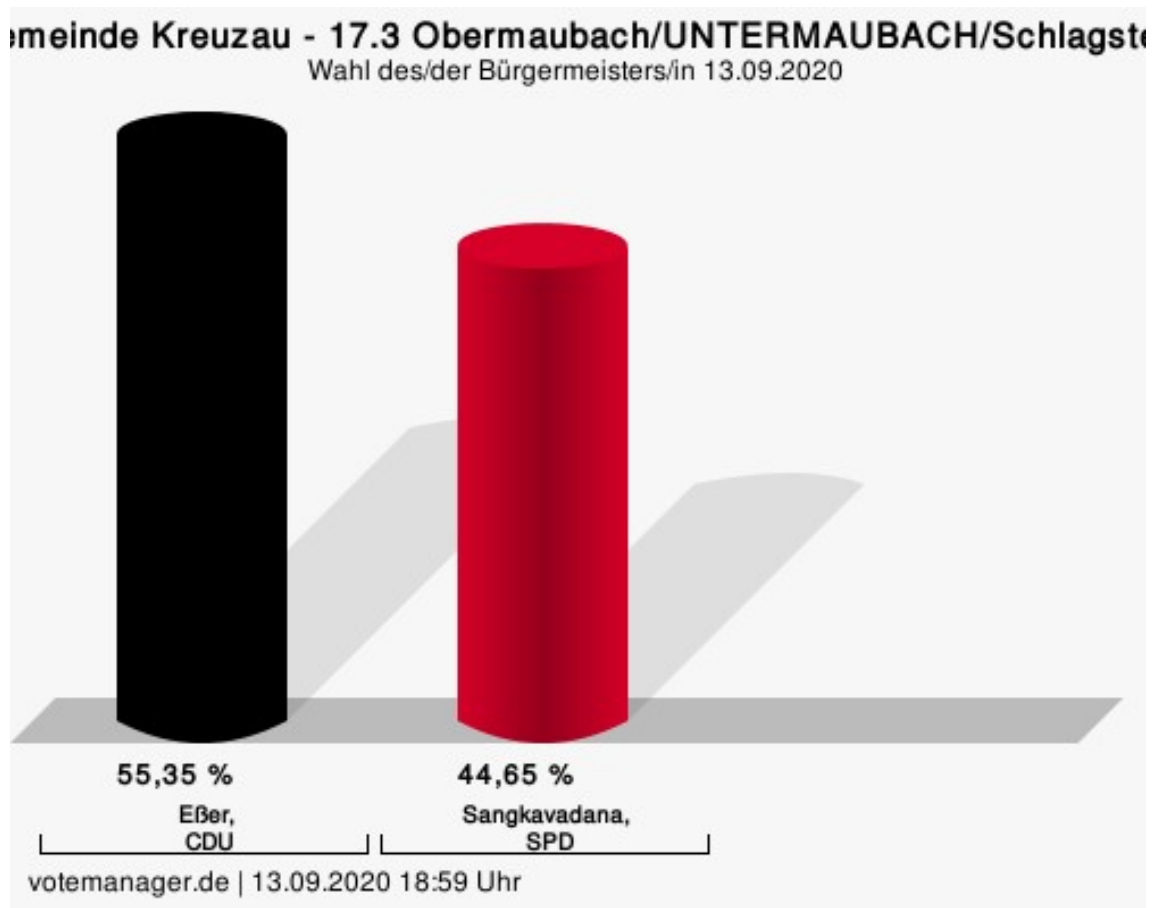
Wahlbeteiligung



votemanager.de | 13.09.2020 18:56 Uhr

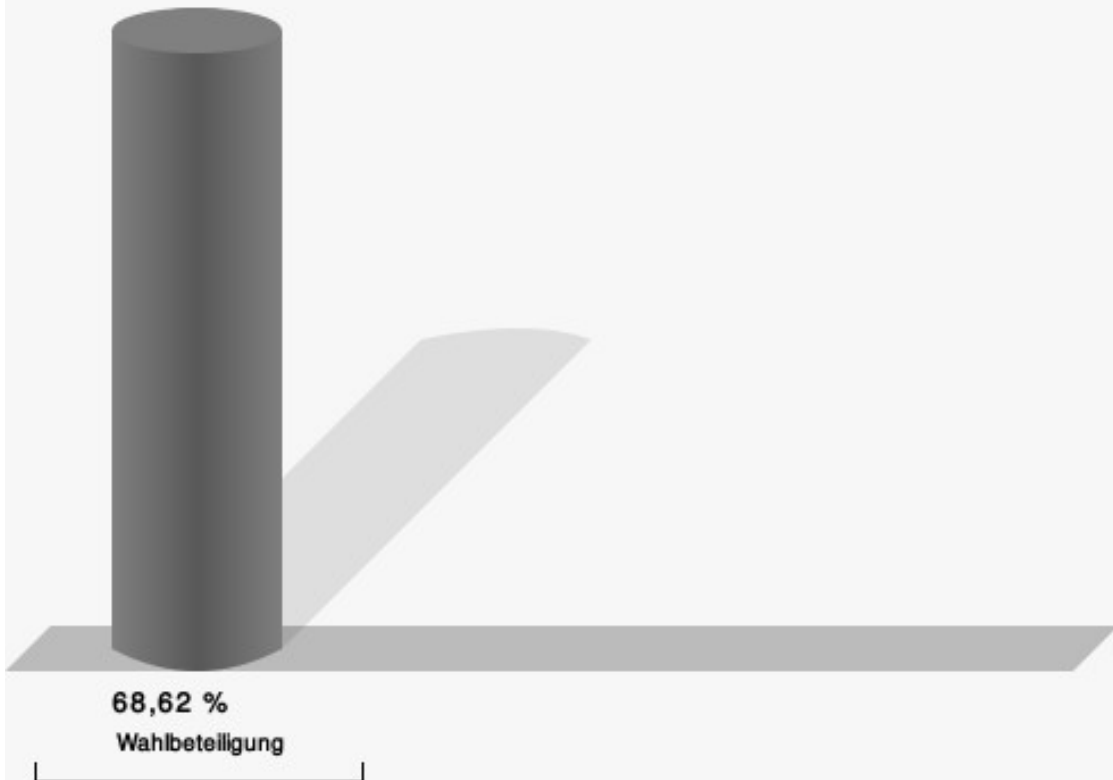
17.3 Obermaubach/UNTERMAUBACH/Schlagstein

	Anzahl	Prozent
Eßer, CDU	88	55,35 %
Sangkavadana, SPD	71	44,65 %



Eßer, CDU = Ingo Eßer, Christlich Demokratische Union Deutschlands
Sangkavadana, SPD = Dino Sangkavadana, Sozialdemokratische Partei Deutschlands

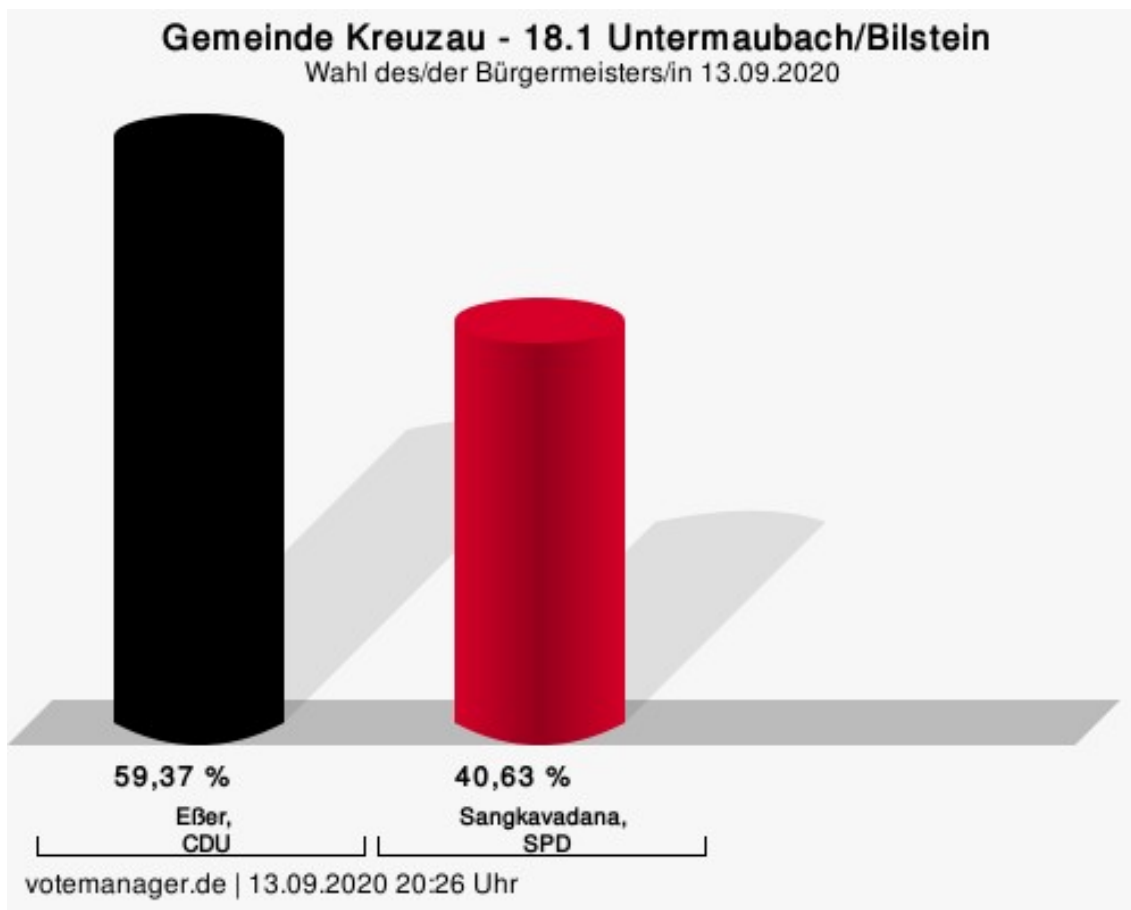
Wahlbeteiligung



votemanager.de | 13.09.2020 18:59 Uhr

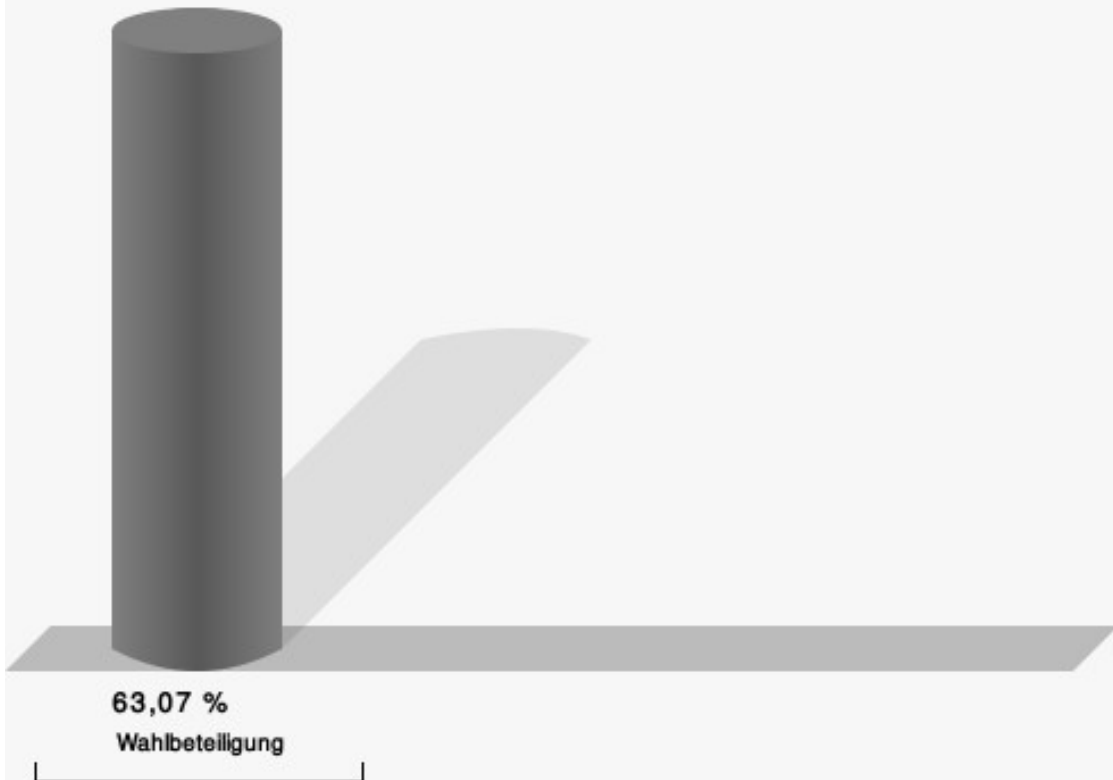
18.1 Untermaubach/Bilstein

	Anzahl	Prozent
Eßer, CDU	339	59,37 %
Sangkavadana, SPD	232	40,63 %



Eßer, CDU = Ingo Eßer, Christlich Demokratische Union Deutschlands
Sangkavadana, SPD = Dino Sangkavadana, Sozialdemokratische Partei Deutschlands

Wahlbeteiligung



votemanager.de | 13.09.2020 20:26 Uhr

Übersicht Stimmbezirke

Zusammenstellung der Ergebnisse nach Stimmbezirken

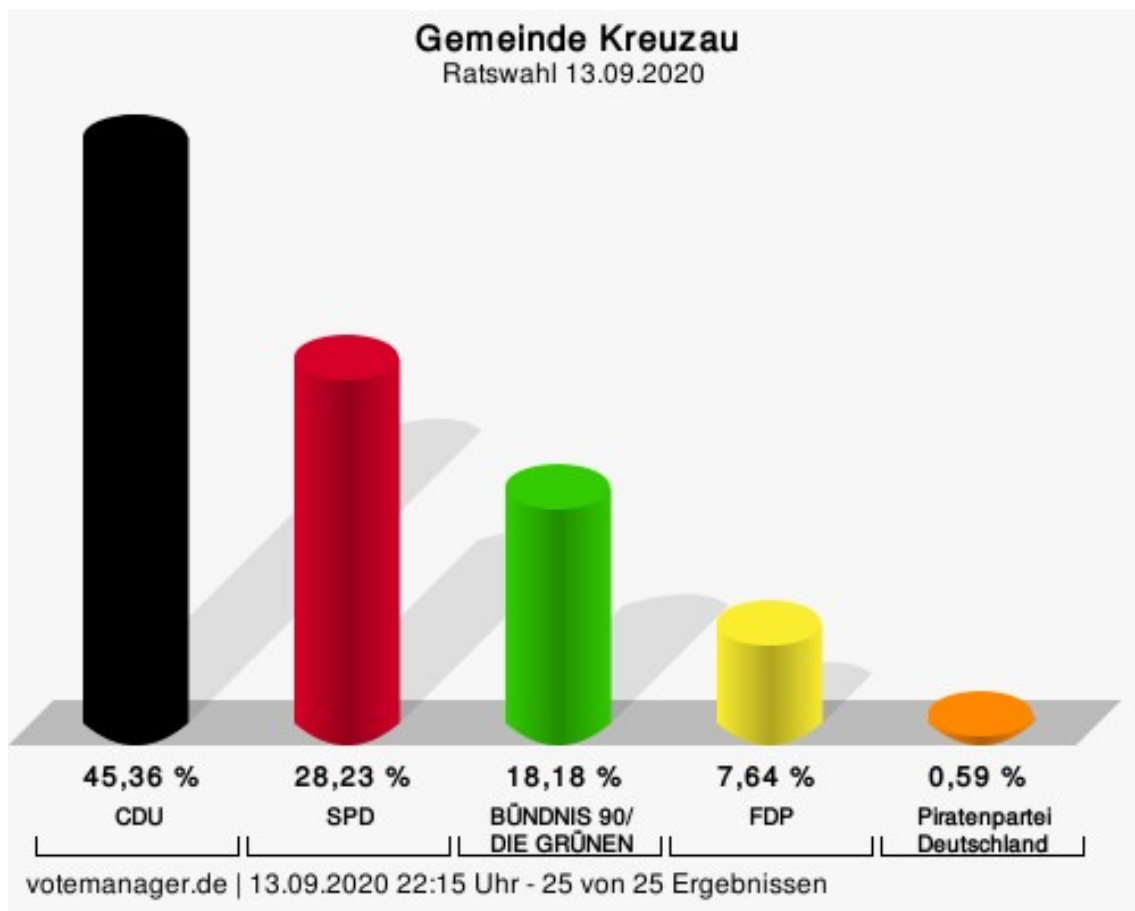
Stimmbezirk	Stand	Wahlberechtigte	Wahlbeteiligung	gültig	Eßer, CDU	Sangkavadana, SPD
01.1 BOICH/Thum	eingegangen	459	297 64,71 %	284 95,62 %	180 63,38 %	104 36,62 %
01.2 Boich/THUM	eingegangen	323	207 64,09 %	199 96,14 %	116 58,29 %	83 41,71 %
02.1 Drove	eingegangen	928	555 59,81 %	536 96,58 %	372 69,40 %	164 30,60 %
03.1 Drove	eingegangen	829	547 65,98 %	534 97,62 %	337 63,11 %	197 36,89 %
04.1 Kreuzau	eingegangen	865	500 57,80 %	479 95,80 %	274 57,20 %	205 42,80 %
05.1 Kreuzau	eingegangen	925	498 53,84 %	489 98,19 %	284 58,08 %	205 41,92 %
06.1 Kreuzau	eingegangen	907	641 70,67 %	632 98,60 %	351 55,54 %	281 44,46 %
07.1 Kreuzau	eingegangen	937	595 63,50 %	586 98,49 %	294 50,17 %	292 49,83 %
08.1 Kreuzau	eingegangen	857	471 54,96 %	451 95,75 %	230 51,00 %	221 49,00 %
09.1 Stockheim	eingegangen	716	333 46,51 %	324 97,30 %	196 60,49 %	128 39,51 %
10.1 Stockheim	eingegangen	712	348 48,88 %	338 97,13 %	232 68,64 %	106 31,36 %
11.1 Stockheim	eingegangen	722	410 56,79 %	402 98,05 %	252 62,69 %	150 37,31 %
12.1 ÜDIN- GEN/Leversbach	eingegangen	367	270 73,57 %	265 98,15 %	79 29,81 %	186 70,19 %
12.2 Üdin- gen/LEVERSBACH	eingegangen	448	289 64,51 %	278 96,19 %	191 68,71 %	87 31,29 %

Stimmbezirk	Stand	Wahlberechtigte	Wahlbeteiligung	gültig	Eßer, CDU	Sangkavadana, SPD
13.1 Winden	eingegangen	749	470 62,75 %	453 96,38 %	259 57,17 %	194 42,83 %
14.1 WINDEN/Üdingen	eingegangen	558	335 60,04 %	330 98,51 %	189 57,27 %	141 42,73 %
14.2 Winden/ÜDINGEN	eingegangen	189	140 74,07 %	136 97,14 %	30 22,06 %	106 77,94 %
15.1 WINDEN/Bergheim/Langenbroich	eingegangen	387	228 58,91 %	219 96,05 %	104 47,49 %	115 52,51 %
15.2 Winden/BERGHEIM/LANGENBROICH	eingegangen	361	237 65,65 %	231 97,47 %	160 69,26 %	71 30,74 %
16.1 OBERMAUBACH/Bogheim	eingegangen	694	459 66,14 %	438 95,42 %	188 42,92 %	250 57,08 %
16.2 Obermaubach/BOGHEIM	eingegangen	215	171 79,53 %	168 98,25 %	114 67,86 %	54 32,14 %
17.1 OBERMAUBACH/Untermaubach/Schlagstein	eingegangen	452	300 66,37 %	286 95,33 %	160 55,94 %	126 44,06 %
17.2 Obermaubach/Untermaubach/SCHLAGSTEIN	eingegangen	188	133 70,74 %	132 99,25 %	97 73,48 %	35 26,52 %
17.3 Obermaubach/UNTERMAUBACH/Schlagstein	eingegangen	239	164 68,62 %	159 96,95 %	88 55,35 %	71 44,65 %
18.1 Untermaubach/Bilstein	eingegangen	945	596 63,07 %	571 95,81 %	339 59,37 %	232 40,63 %
Gemeinde Kreuzau	25 von 25	14.972	9.194 61,41 %	8.920 97,02 %	5.116 57,35 %	3.804 42,65 %

Ratswahl

Gemeinde Kreuzau

	Anzahl	Prozent
CDU	4.082	45,36 %
SPD	2.541	28,23 %
GRÜNE	1.636	18,18 %
FDP	688	7,64 %
PIRATEN	53	0,59 %



CDU = Christlich Demokratische Union Deutschlands

SPD = Sozialdemokratische Partei Deutschlands

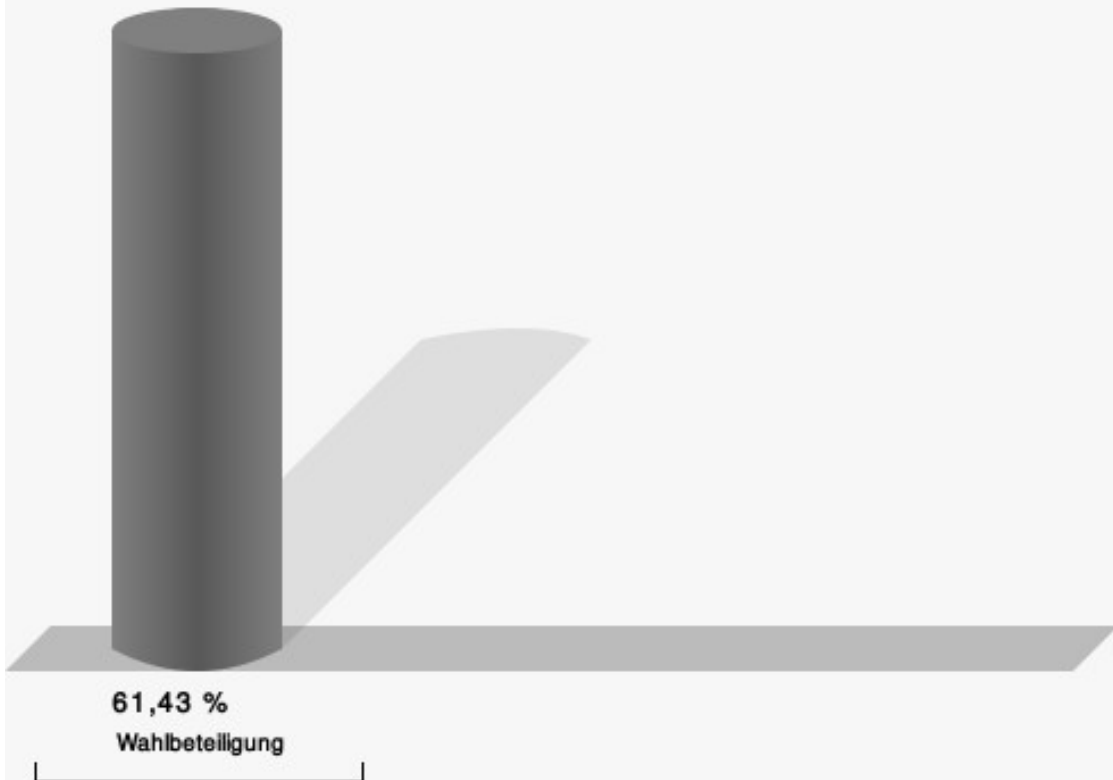
FDP = Freie Demokratische Partei

Sitzverteilung

Hinweis: Die Sitzzahl wurde von 36 auf 38 aufgestockt.

CDU	Gunkel, Dirk Heinrich	Direktmandat im Wahlbezirk 18
SPD	Schmitz, Hermann-Josef	Direktmandat im Wahlbezirk 01
SPD	Heidbüchel, Rolf	Reservelistenplatz 1
SPD	Berens von Rautenfeld, Dagmar	Reservelistenplatz 2
SPD	Sangkavadana, Dino	Reservelistenplatz 3
SPD	Zeevaert, Angelika	Reservelistenplatz 4
SPD	Iven, Axel	Reservelistenplatz 5
SPD	Balen, Yvonne	Reservelistenplatz 6
SPD	Kilian, Manfred	Reservelistenplatz 7
SPD	Böcking, Paul	Reservelistenplatz 8
SPD	Lüttgen, Wolfgang	Reservelistenplatz 9
SPD	Olschewski, Dieter	Reservelistenplatz 10
GRÜNE	Hohn, Astrid	Reservelistenplatz 1
GRÜNE	Himmler, Lars	Reservelistenplatz 2
GRÜNE	Kesseler, Marion	Reservelistenplatz 3
GRÜNE	Bär, Britta	Reservelistenplatz 4
GRÜNE	Ulbrich, Jonas Noah Elias	Reservelistenplatz 5
GRÜNE	Bins geb. Becker, Ronny	Reservelistenplatz 6
GRÜNE	Stoll, Stefan	Reservelistenplatz 7
FDP	Braks, Egbert	Reservelistenplatz 1
FDP	Gerards, Elmar	Reservelistenplatz 2
FDP	Fieth, Stephan	Reservelistenplatz 3

Wahlbeteiligung

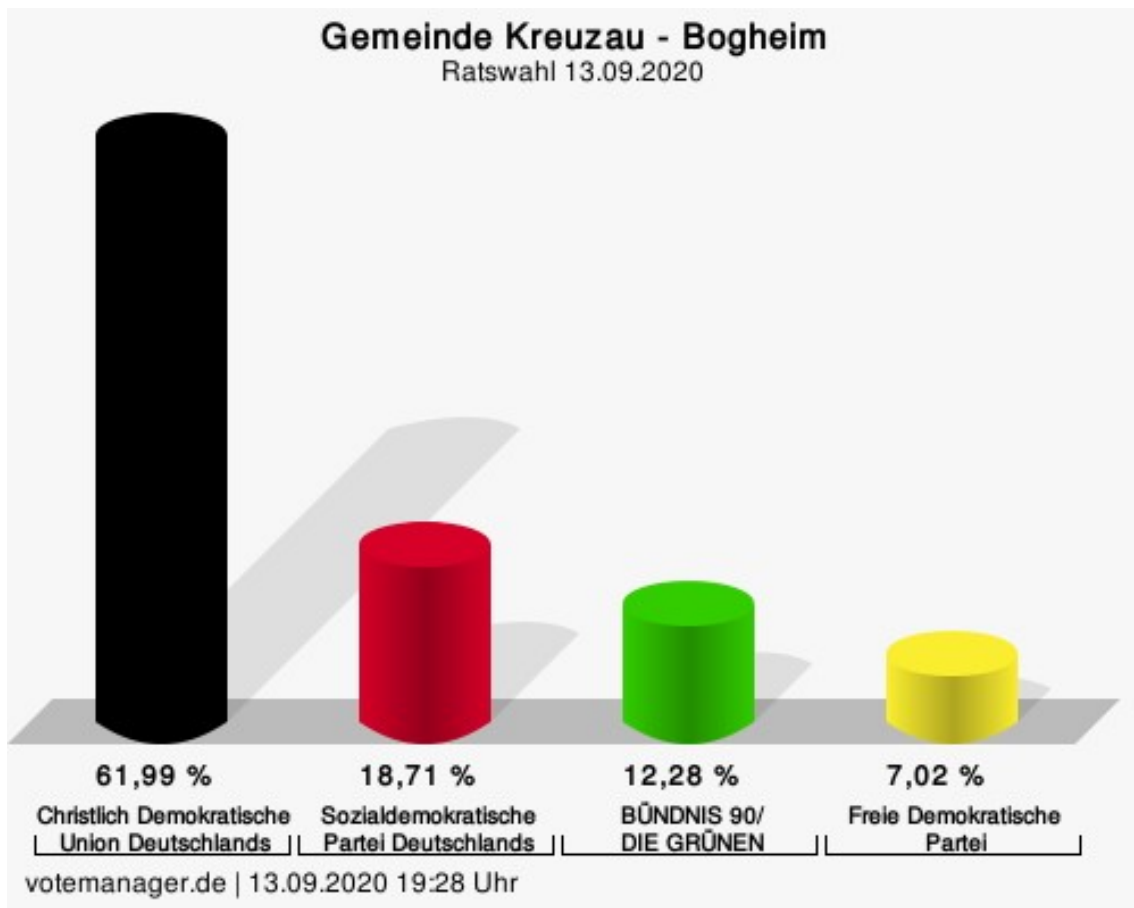


votemanager.de | 13.09.2020 22:15 Uhr - 25 von 25 Ergebnissen

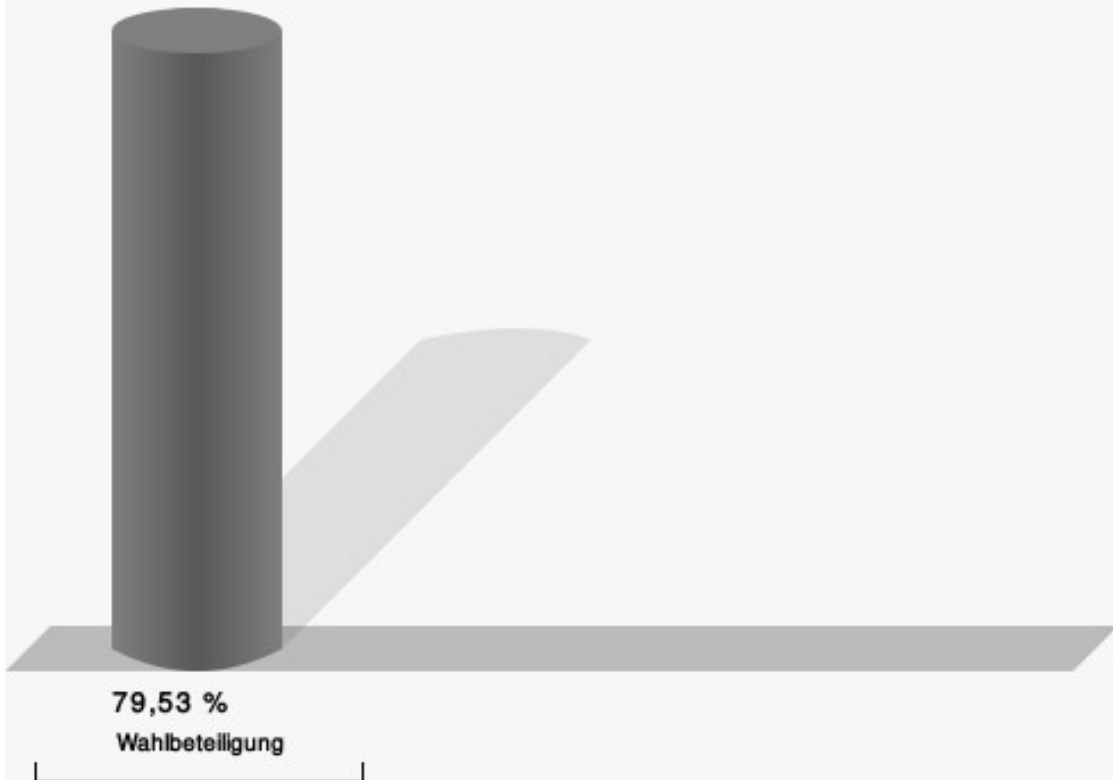
Ortsteile

Bogheim

	Anzahl	Prozent
CDU	106	61,99 %
SPD	32	18,71 %
GRÜNE	21	12,28 %
FDP	12	7,02 %



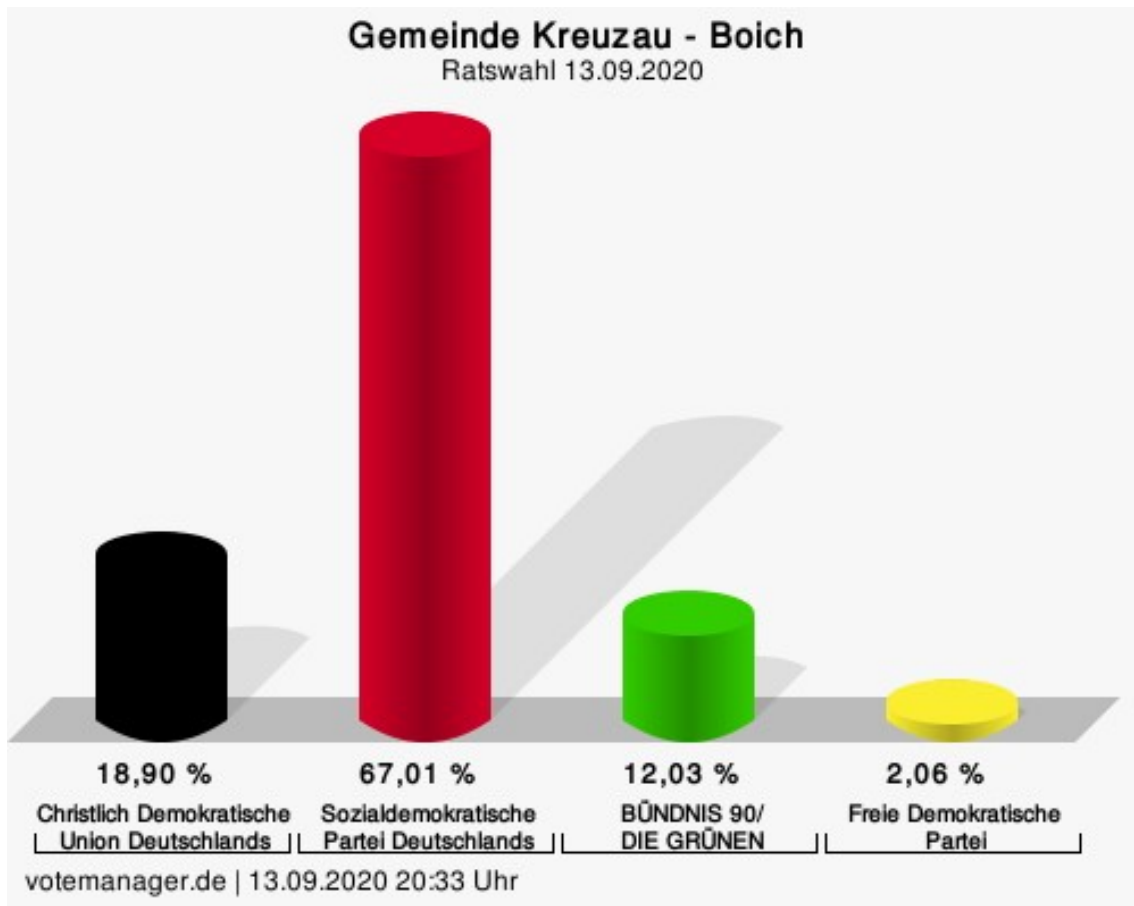
Wahlbeteiligung



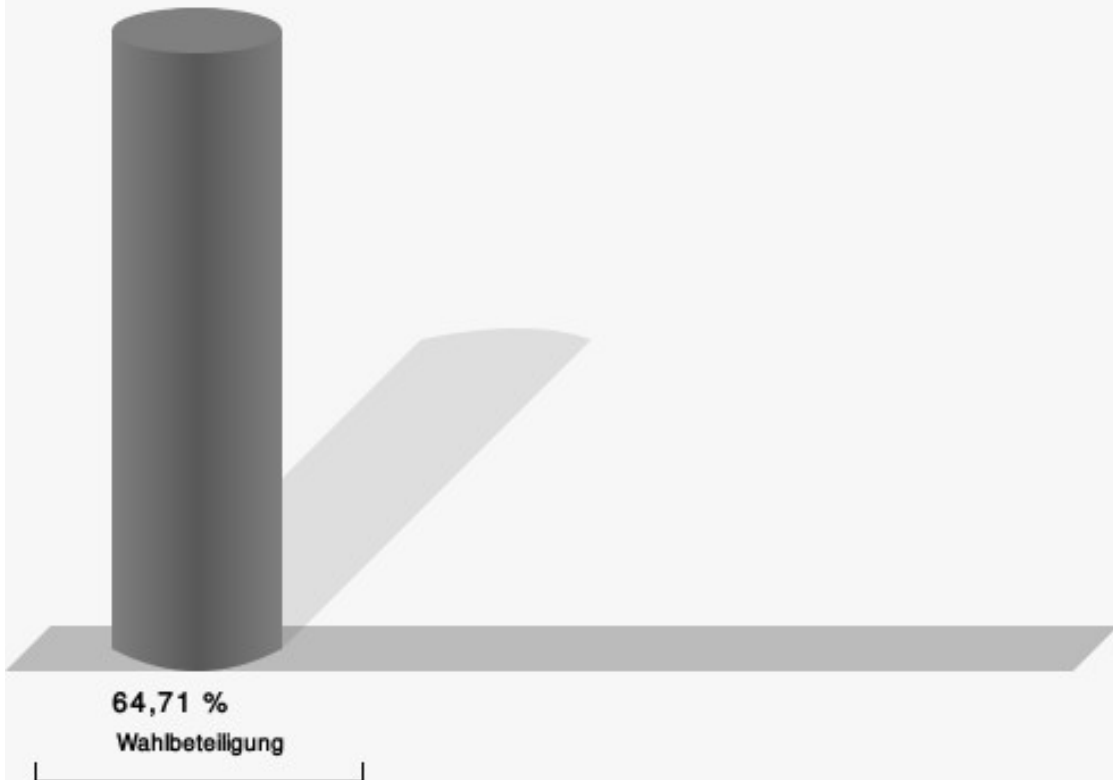
votemanager.de | 13.09.2020 19:28 Uhr

Boich

	Anzahl	Prozent
CDU	55	18,90 %
SPD	195	67,01 %
GRÜNE	35	12,03 %
FDP	6	2,06 %



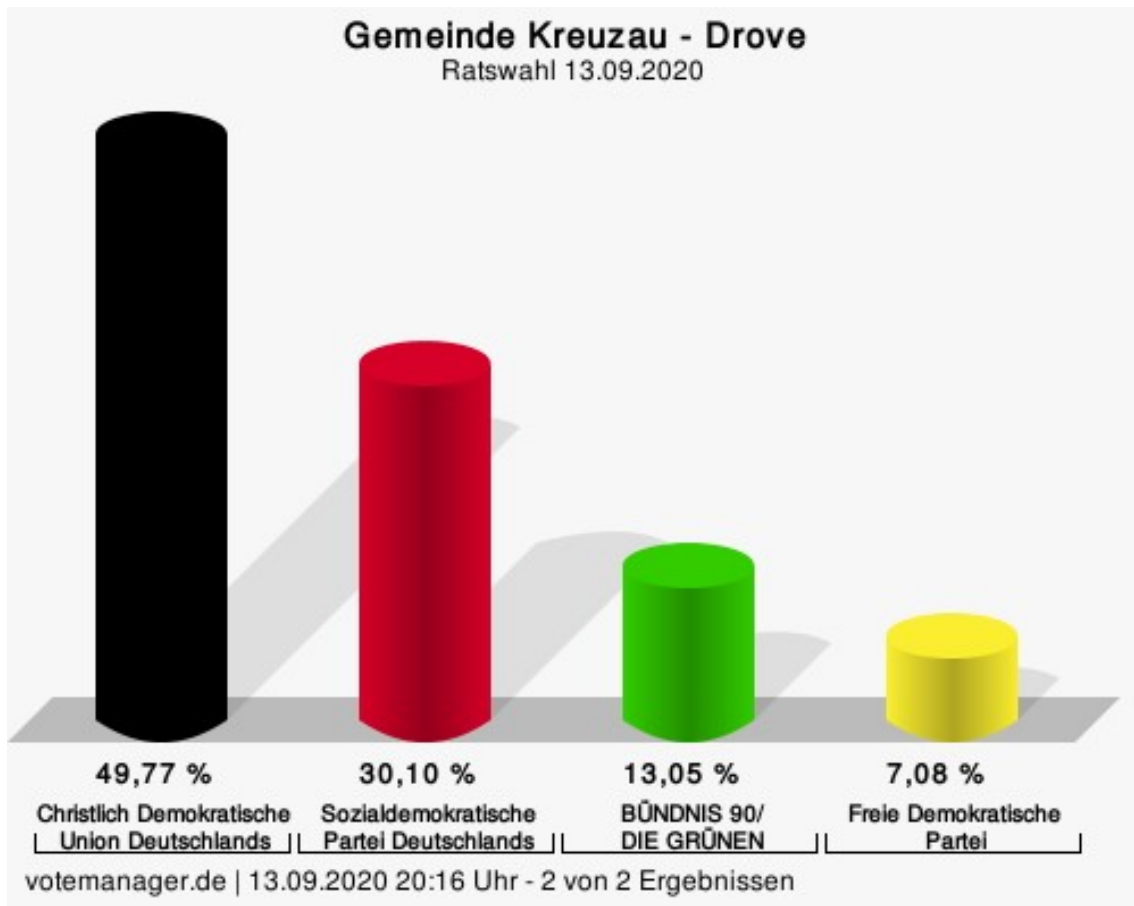
Wahlbeteiligung



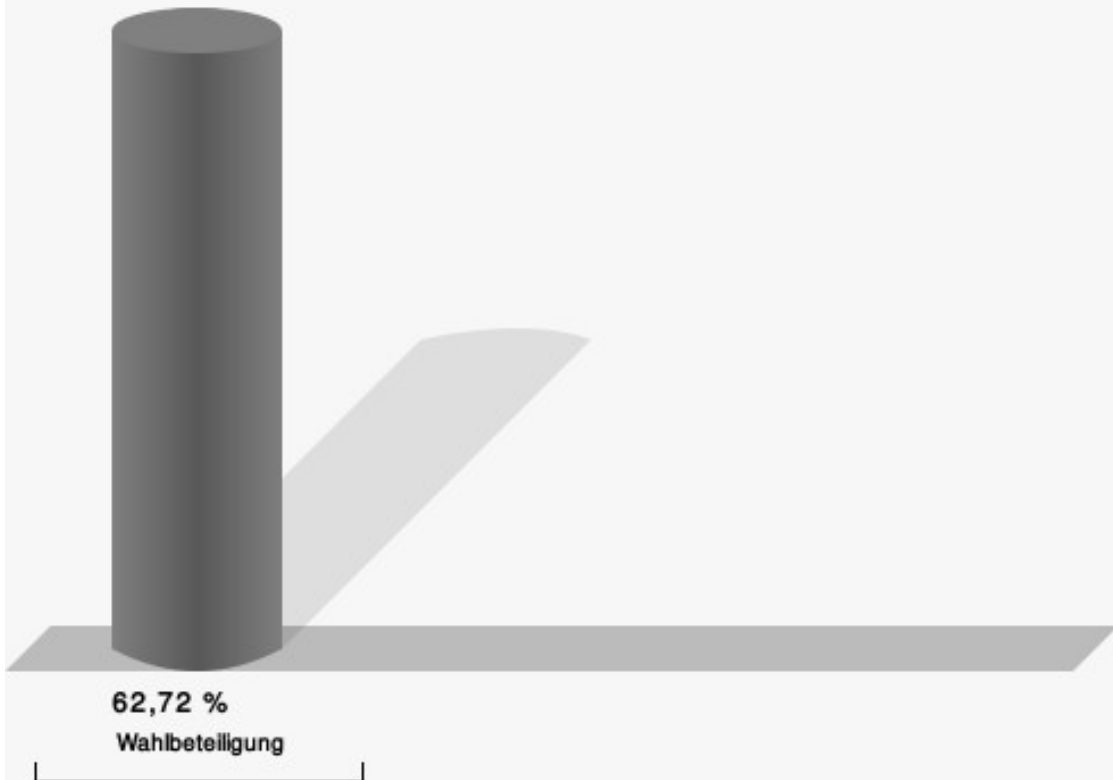
votemanager.de | 13.09.2020 20:33 Uhr

Drove

	Anzahl	Prozent
CDU	534	49,77 %
SPD	323	30,10 %
GRÜNE	140	13,05 %
FDP	76	7,08 %



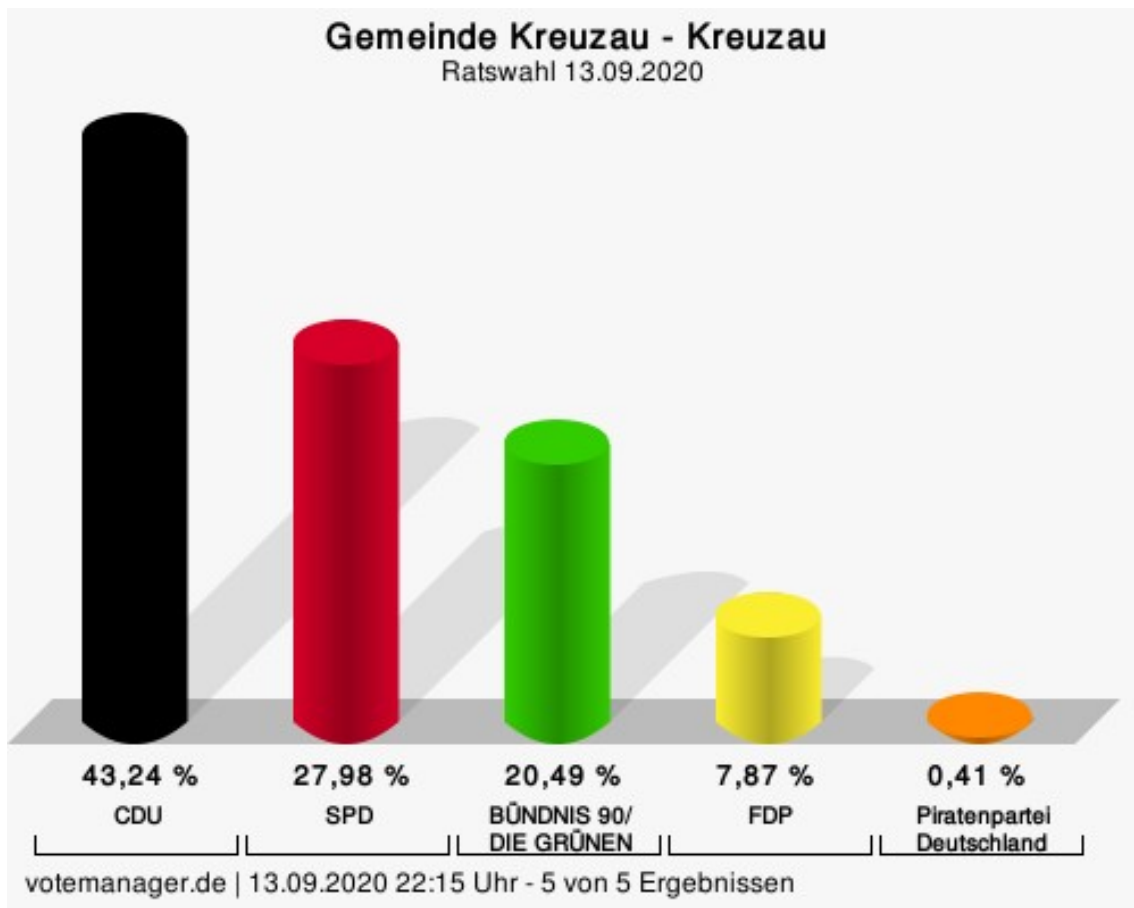
Wahlbeteiligung



votemanager.de | 13.09.2020 20:16 Uhr - 2 von 2 Ergebnissen

Kreuzau

	Anzahl	Prozent
CDU	1.148	43,24 %
SPD	743	27,98 %
GRÜNE	544	20,49 %
FDP	209	7,87 %
PIRATEN	11	0,41 %

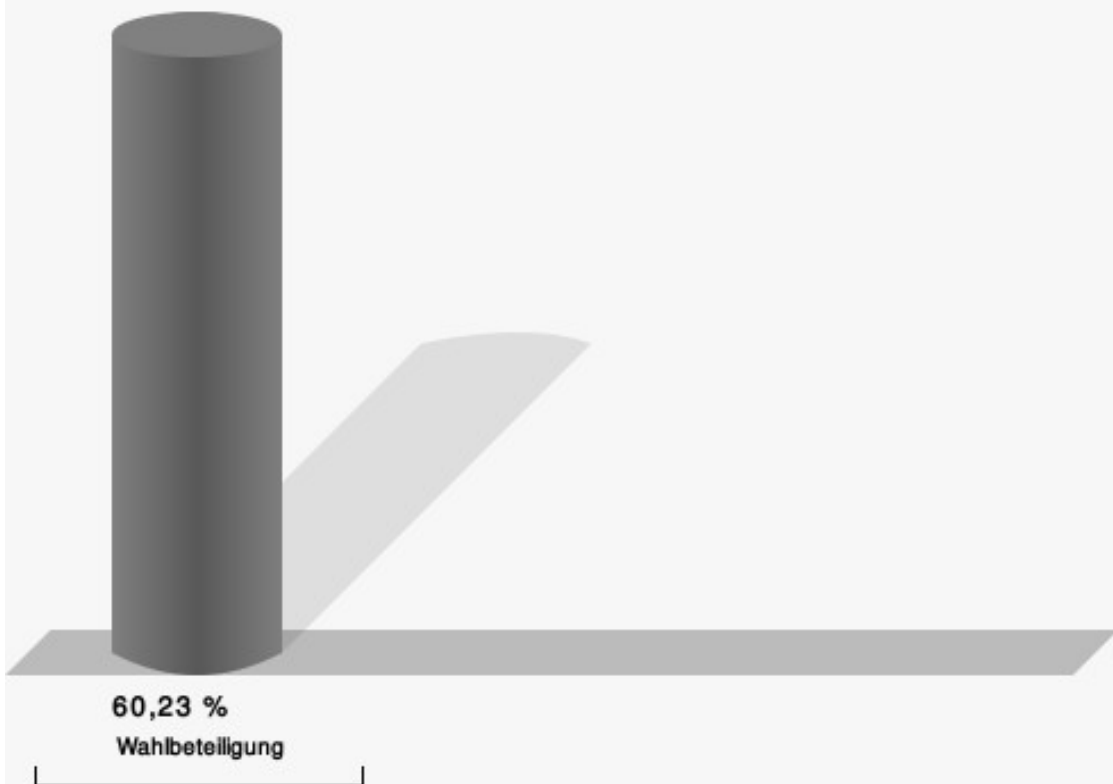


CDU = Christlich Demokratische Union Deutschlands

SPD = Sozialdemokratische Partei Deutschlands

FDP = Freie Demokratische Partei

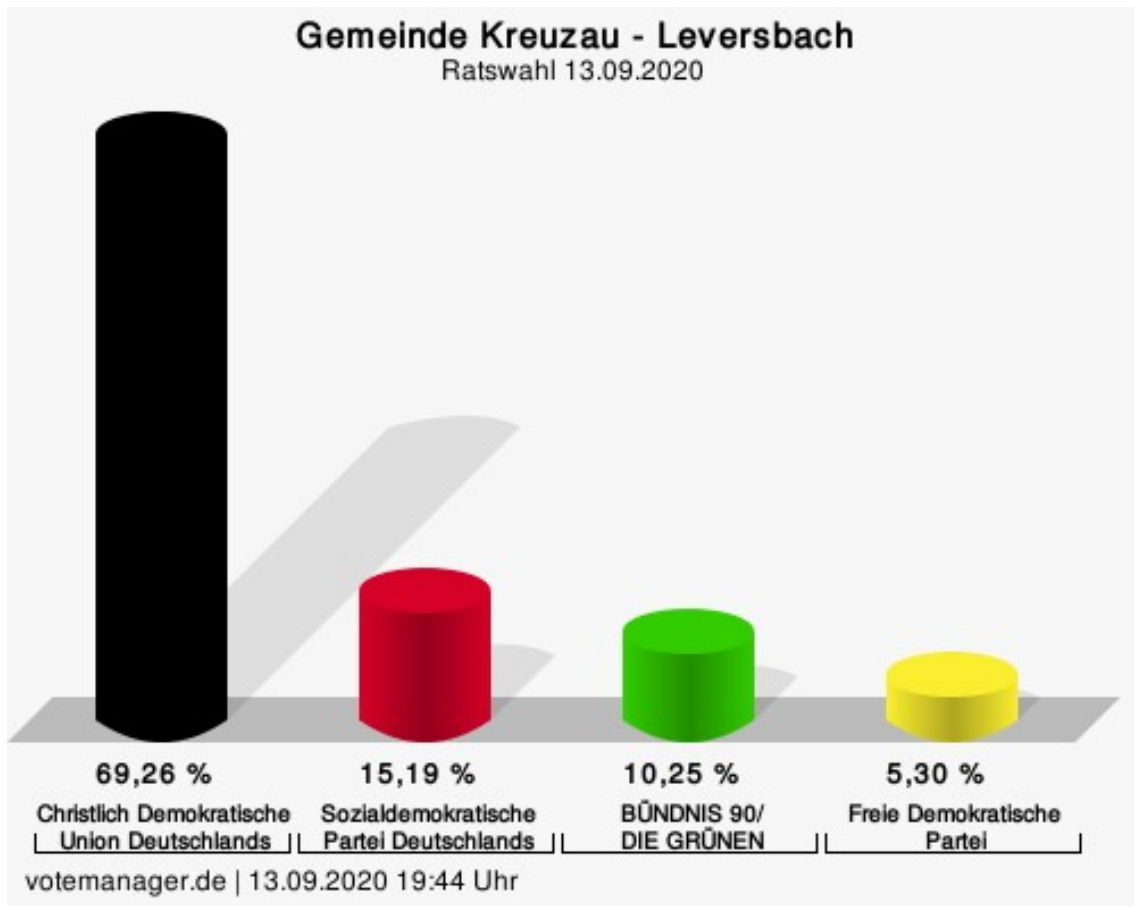
Wahlbeteiligung



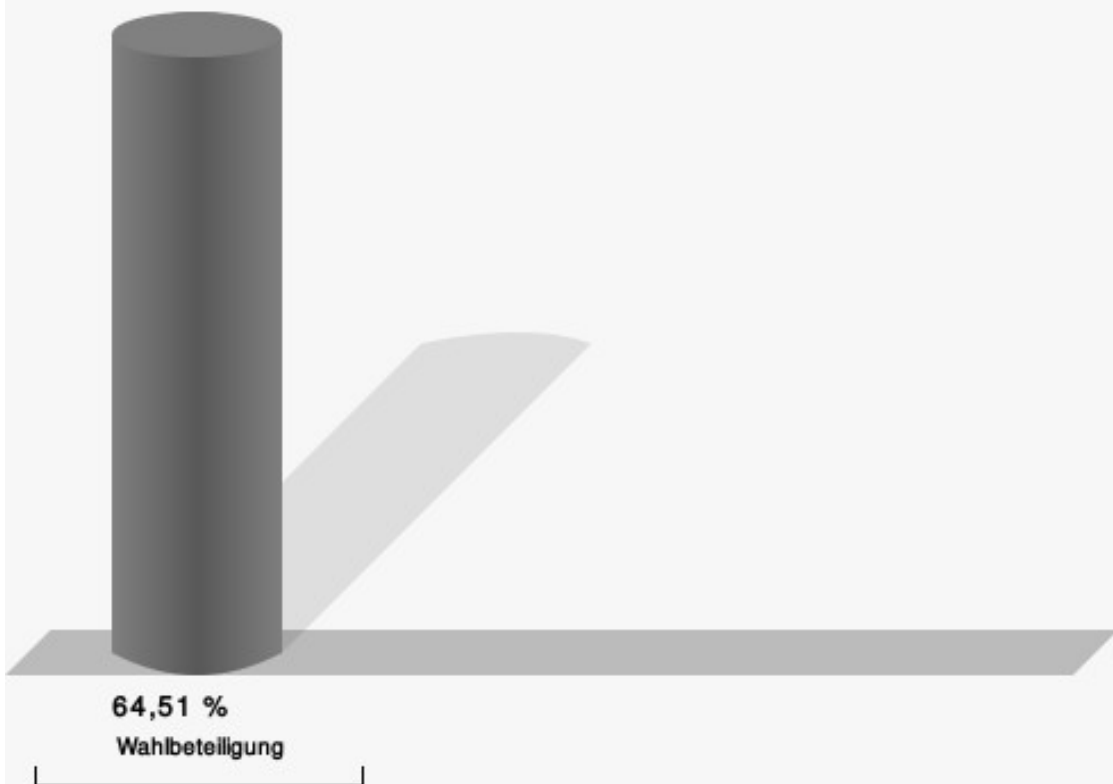
votemanager.de | 13.09.2020 22:15 Uhr - 5 von 5 Ergebnissen

Leversbach

	Anzahl	Prozent
CDU	196	69,26 %
SPD	43	15,19 %
GRÜNE	29	10,25 %
FDP	15	5,30 %



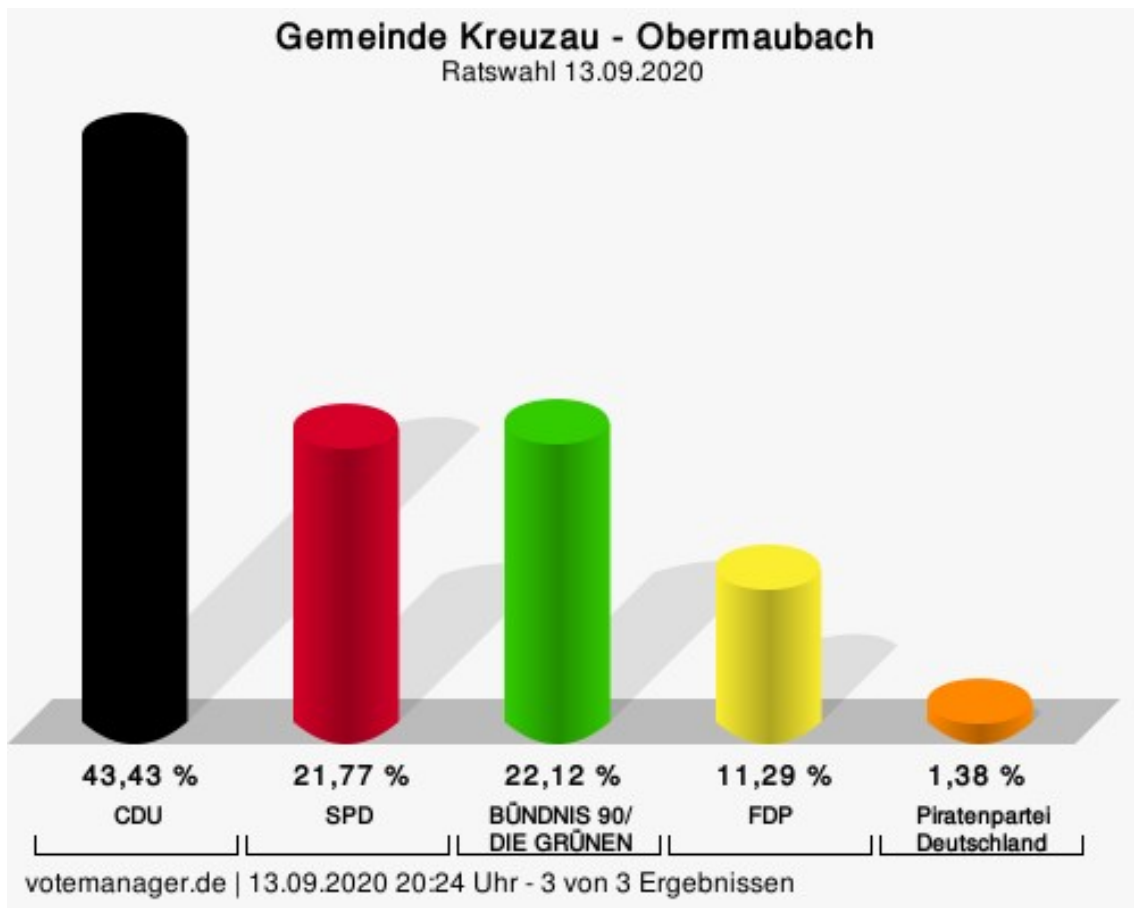
Wahlbeteiligung



votemanager.de | 13.09.2020 19:44 Uhr

Obermaubach

	Anzahl	Prozent
CDU	377	43,43 %
SPD	189	21,77 %
GRÜNE	192	22,12 %
FDP	98	11,29 %
PIRATEN	12	1,38 %




CDU = Christlich Demokratische Union Deutschlands

SPD = Sozialdemokratische Partei Deutschlands

FDP = Freie Demokratische Partei

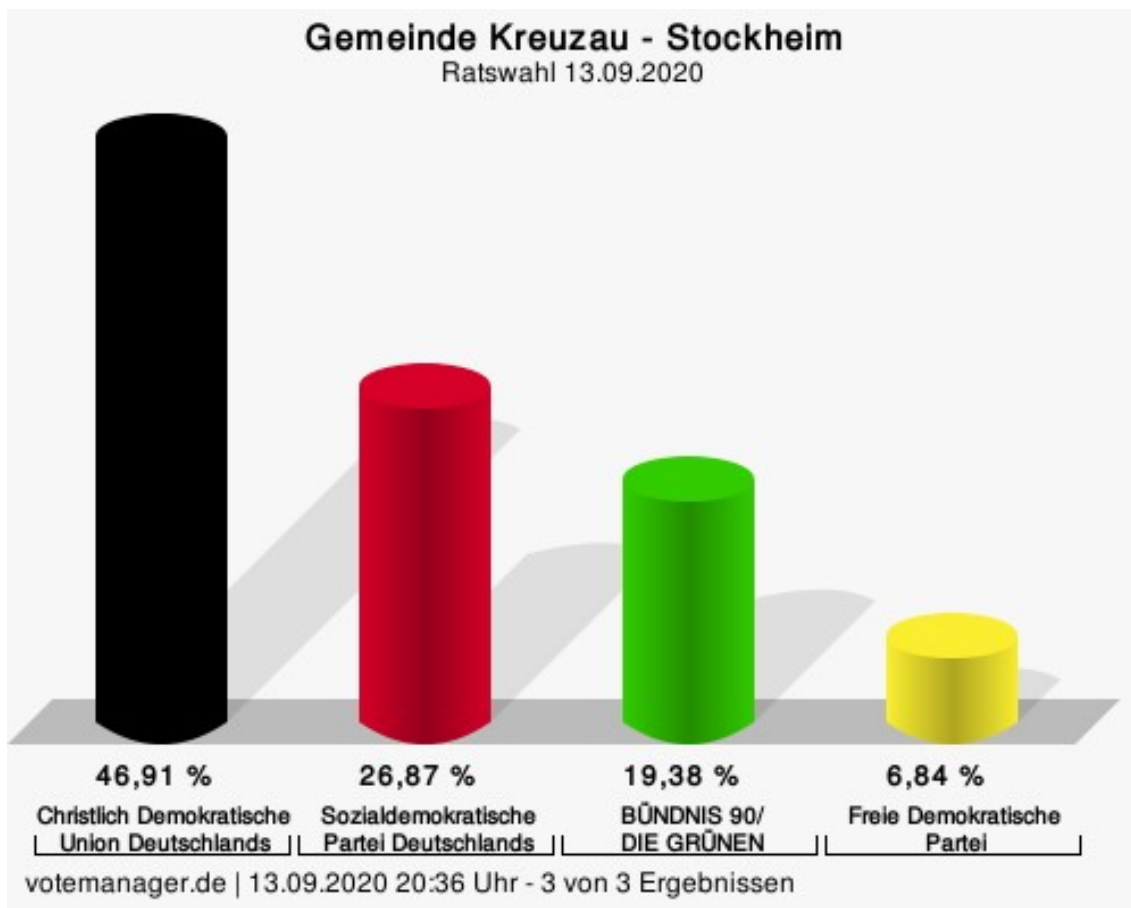
Wahlbeteiligung



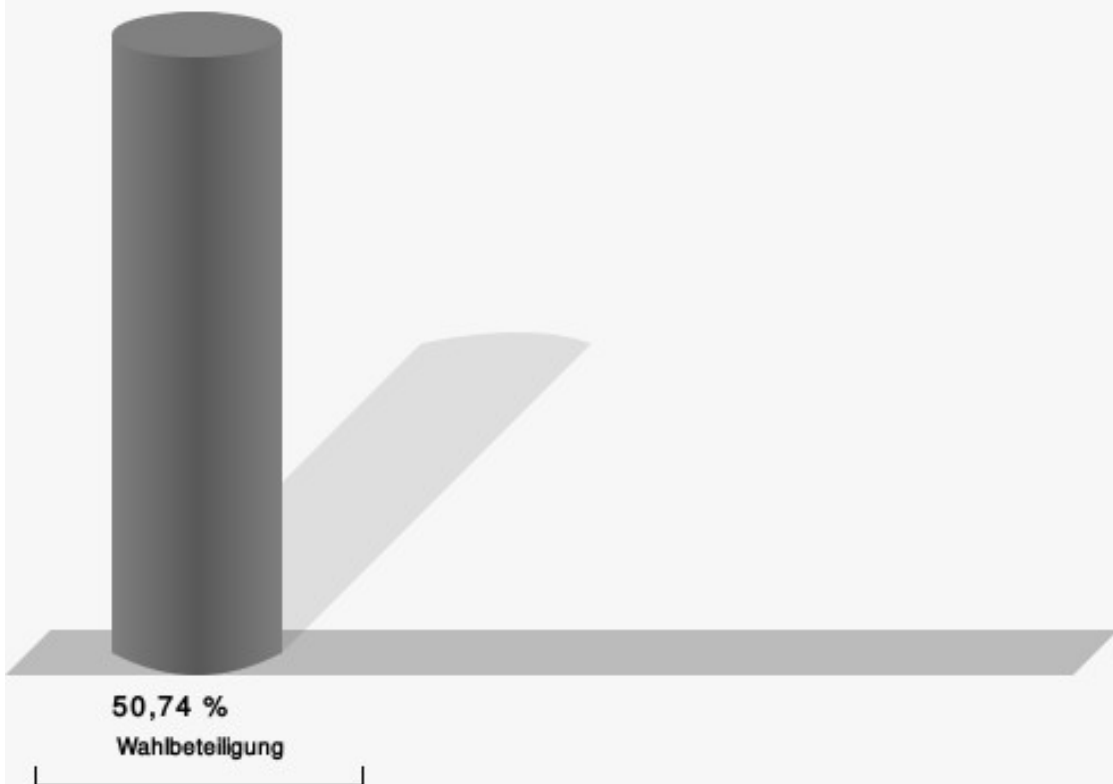
votemanager.de | 13.09.2020 20:24 Uhr - 3 von 3 Ergebnissen

Stockheim

	Anzahl	Prozent
CDU	501	46,91 %
SPD	287	26,87 %
GRÜNE	207	19,38 %
FDP	73	6,84 %



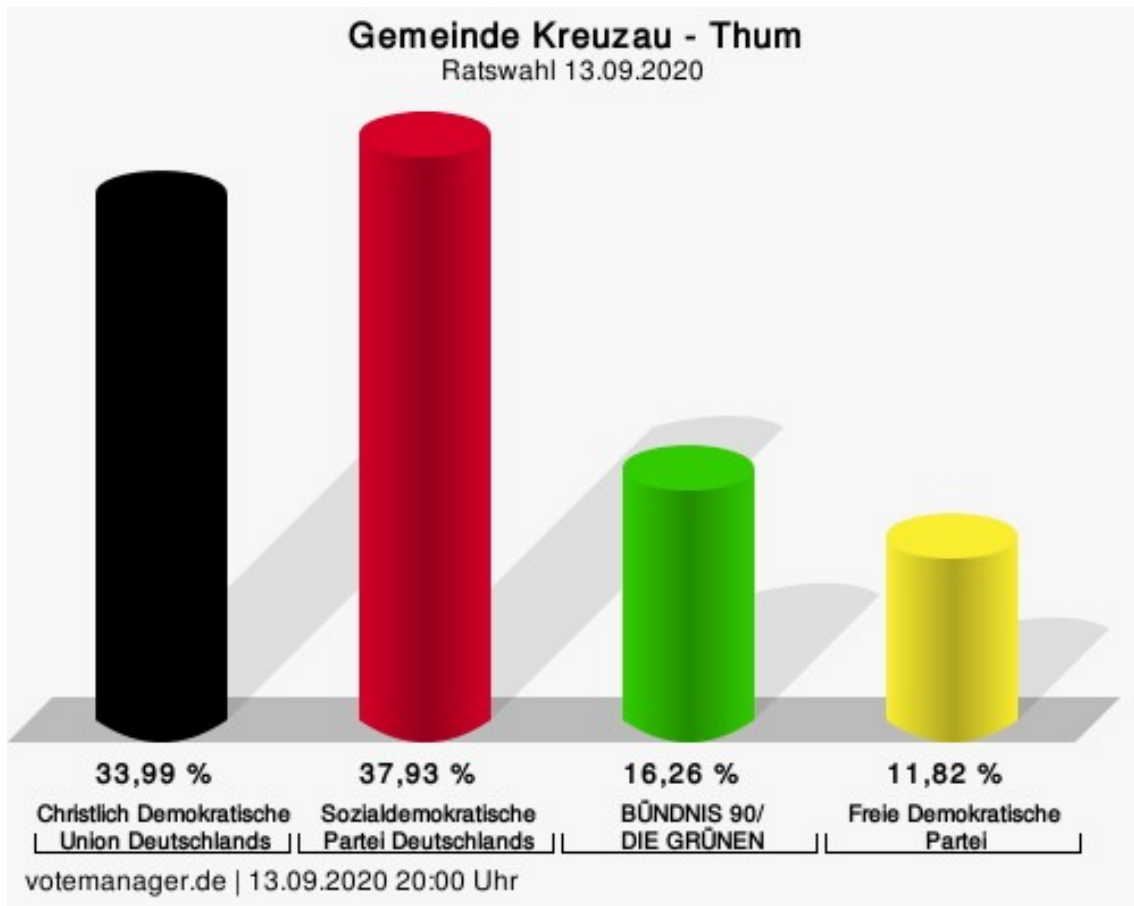
Wahlbeteiligung



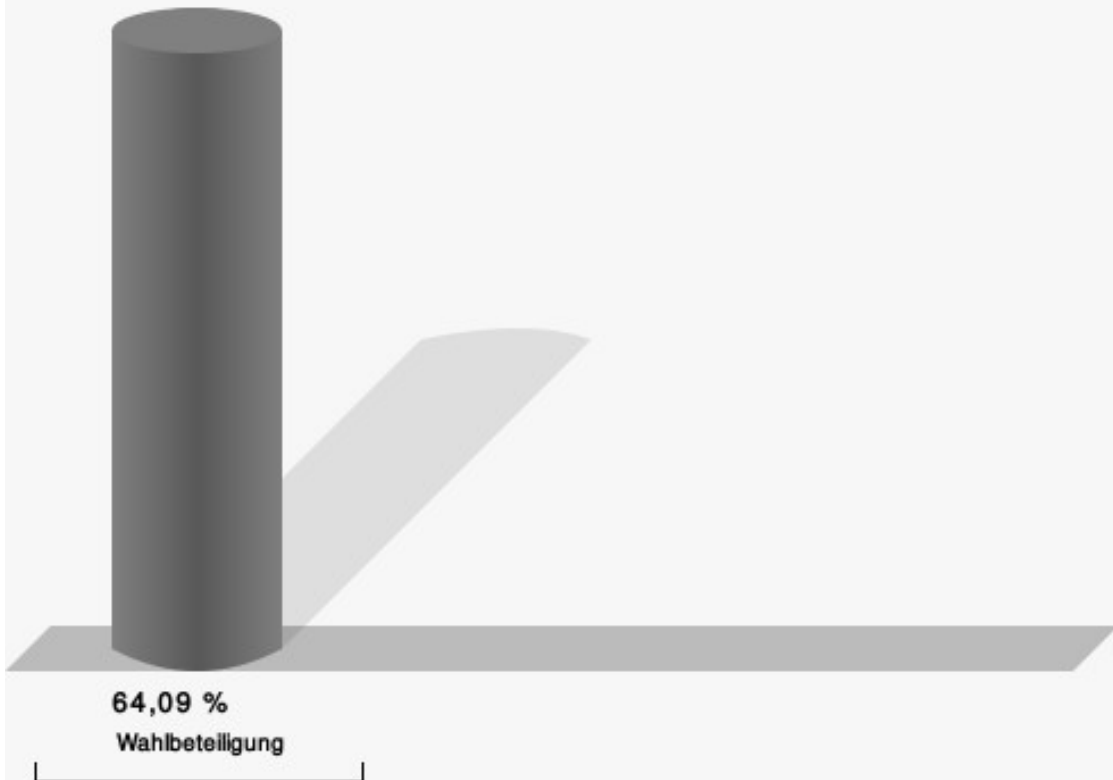
votemanager.de | 13.09.2020 20:36 Uhr - 3 von 3 Ergebnissen

Thum

	Anzahl	Prozent
CDU	69	33,99 %
SPD	77	37,93 %
GRÜNE	33	16,26 %
FDP	24	11,82 %



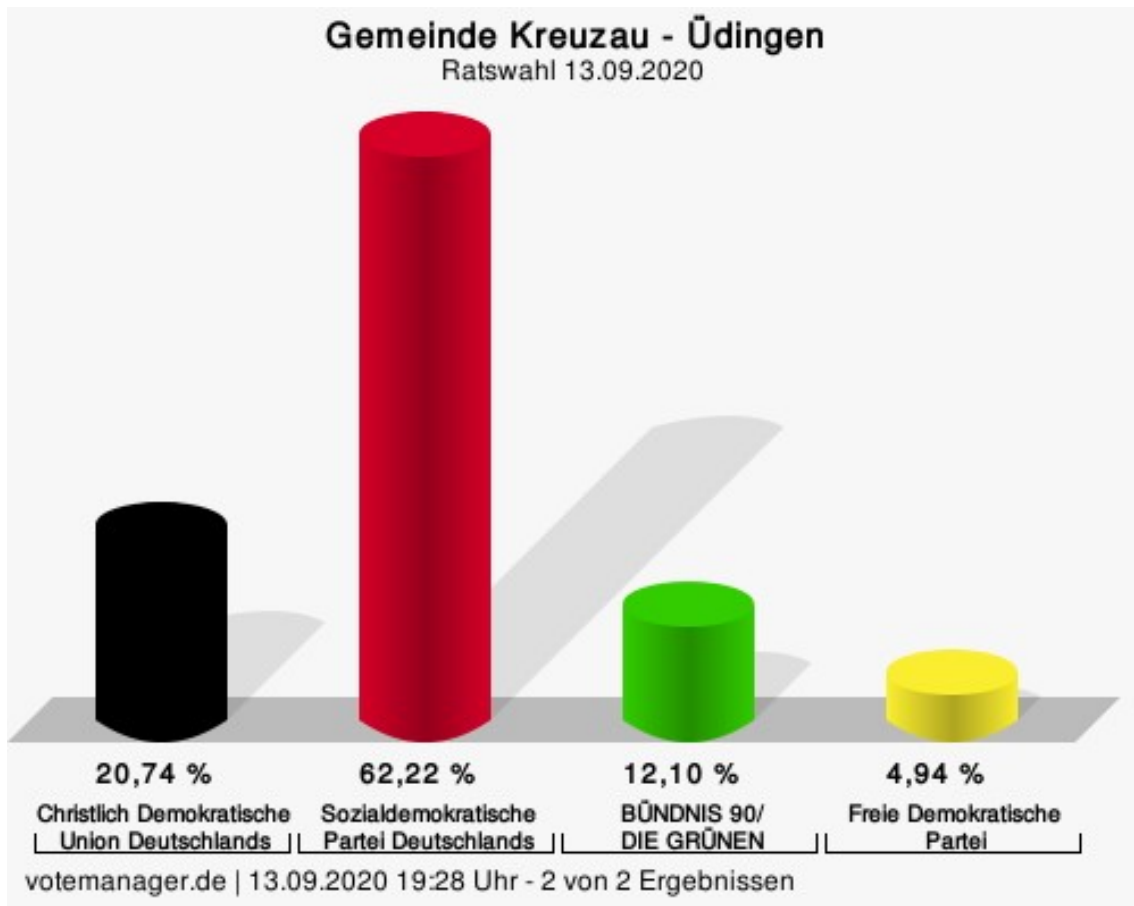
Wahlbeteiligung



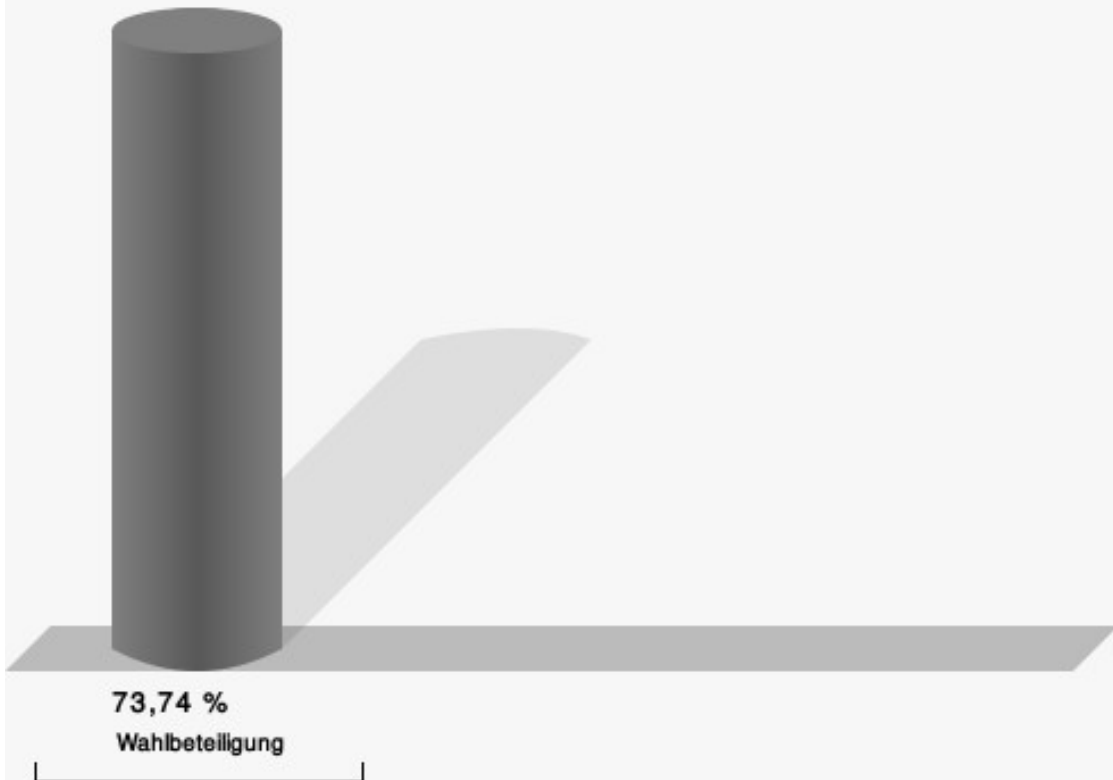
votemanager.de | 13.09.2020 20:00 Uhr

Üdingen

	Anzahl	Prozent
CDU	84	20,74 %
SPD	252	62,22 %
GRÜNE	49	12,10 %
FDP	20	4,94 %



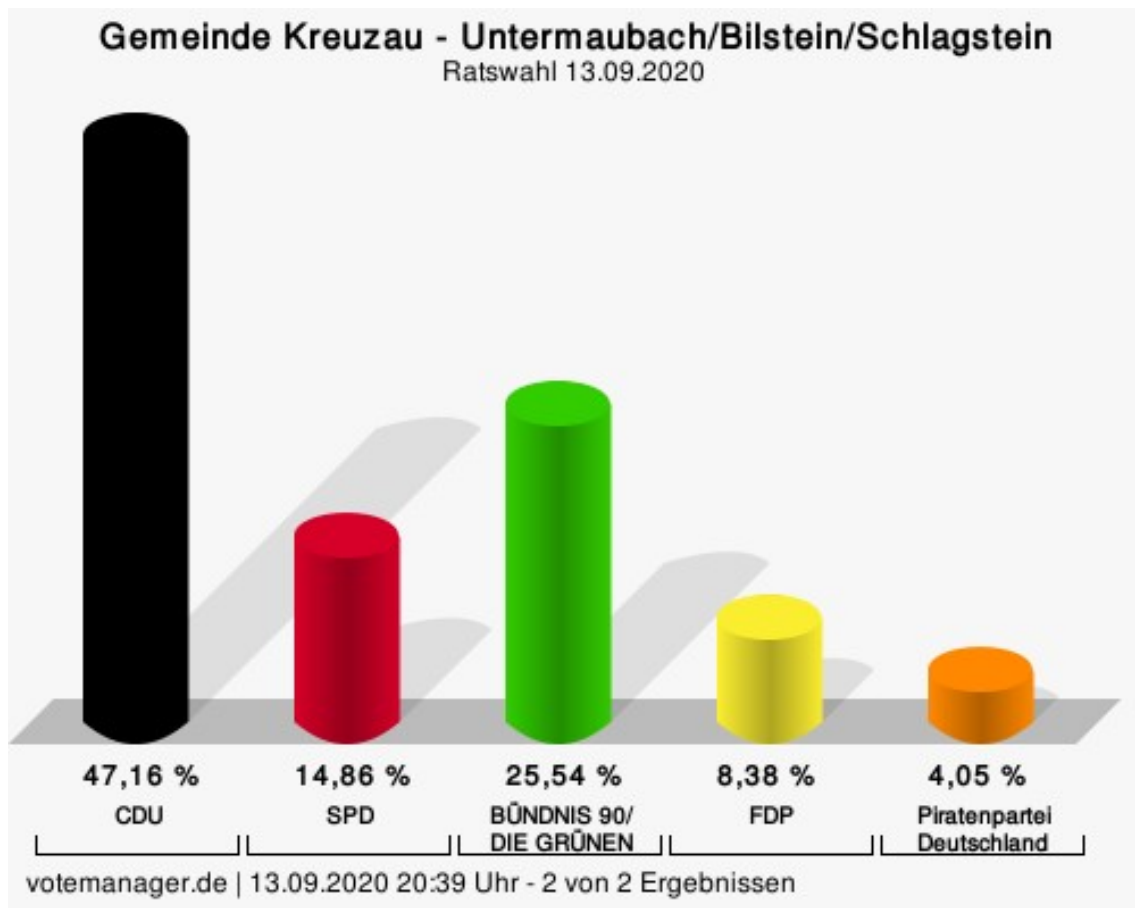
Wahlbeteiligung



votemanager.de | 13.09.2020 19:28 Uhr - 2 von 2 Ergebnissen

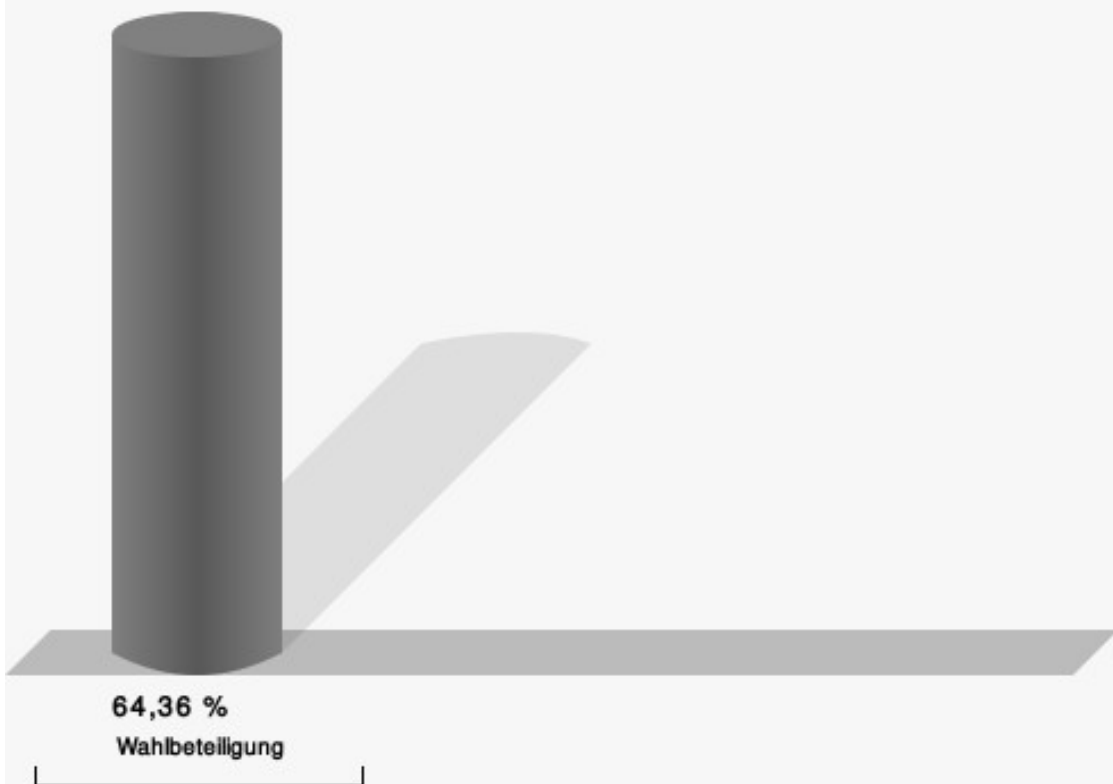
Untermaubach/Bilstein/Schlagstein

	Anzahl	Prozent
CDU	349	47,16 %
SPD	110	14,86 %
GRÜNE	189	25,54 %
FDP	62	8,38 %
PIRATEN	30	4,05 %



CDU = Christlich Demokratische Union Deutschlands
 SPD = Sozialdemokratische Partei Deutschlands
 FDP = Freie Demokratische Partei

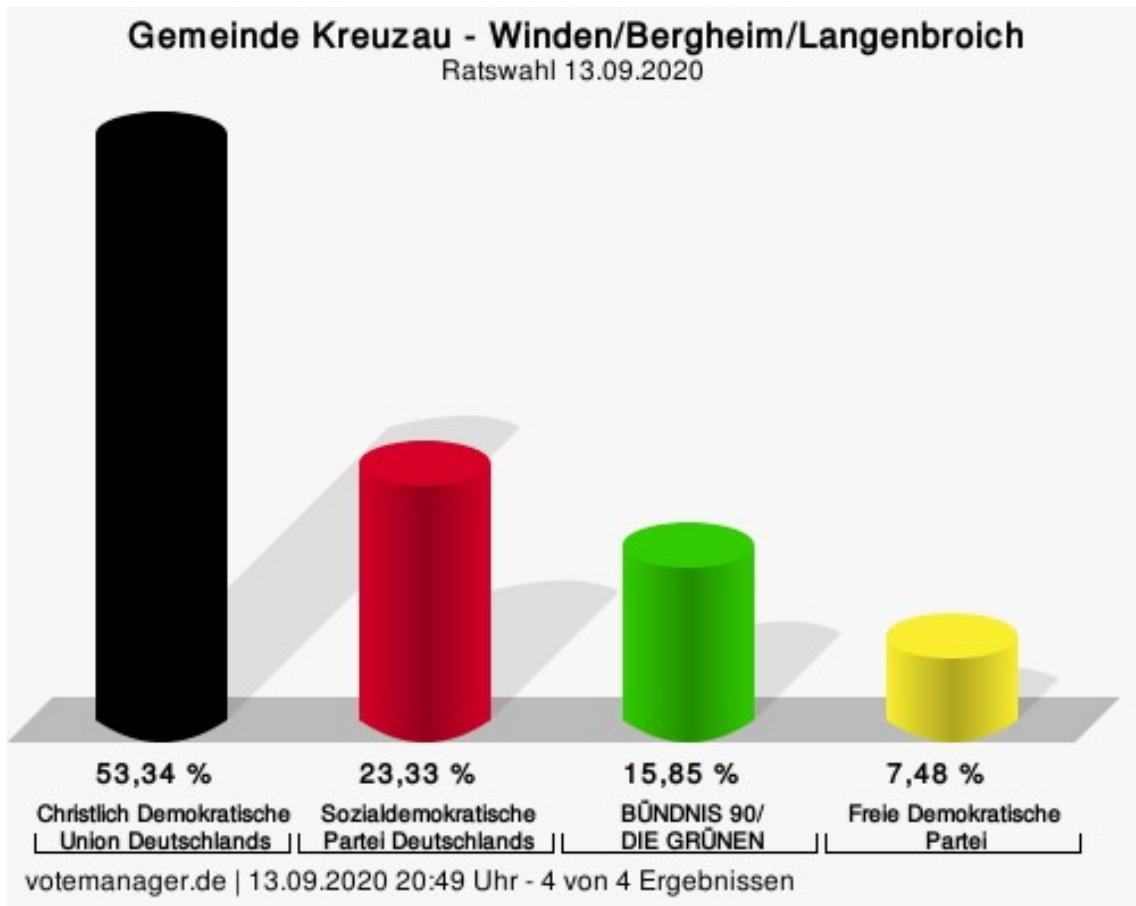
Wahlbeteiligung



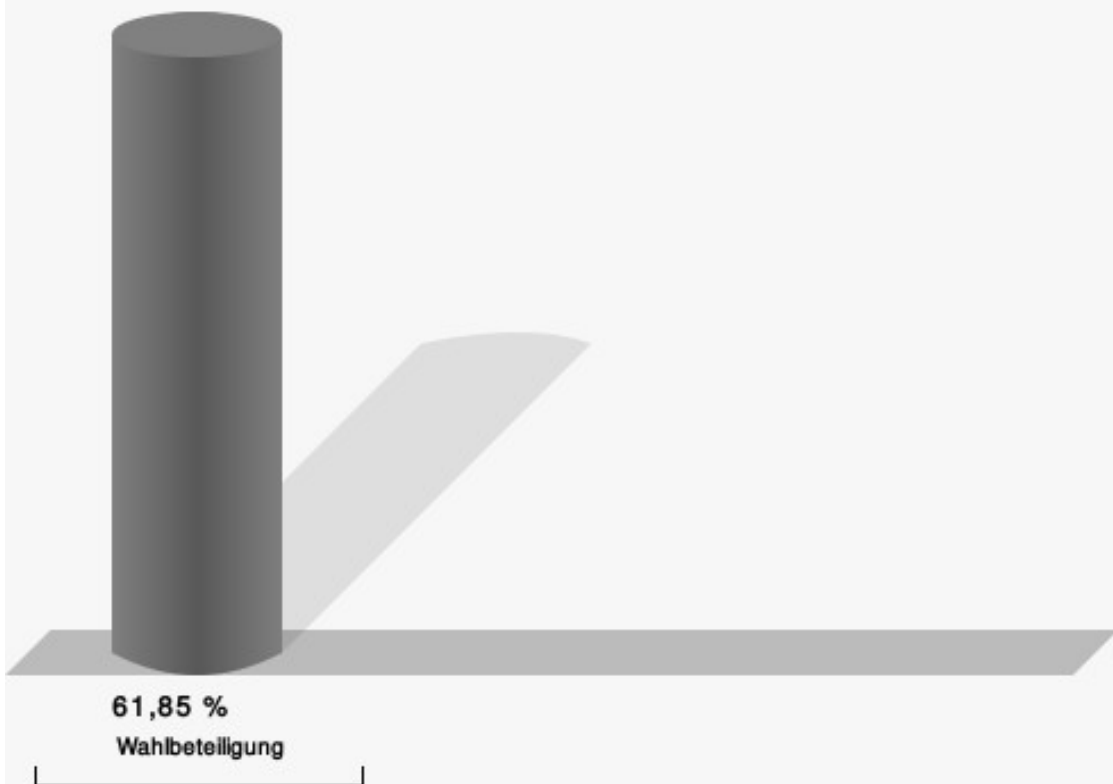
votemanager.de | 13.09.2020 20:39 Uhr - 2 von 2 Ergebnissen

Winden/Bergheim/Langenbroich

	Anzahl	Prozent
CDU	663	53,34 %
SPD	290	23,33 %
GRÜNE	197	15,85 %
FDP	93	7,48 %



Wahlbeteiligung



votemanager.de | 13.09.2020 20:49 Uhr - 4 von 4 Ergebnissen

Übersicht Ortsteile

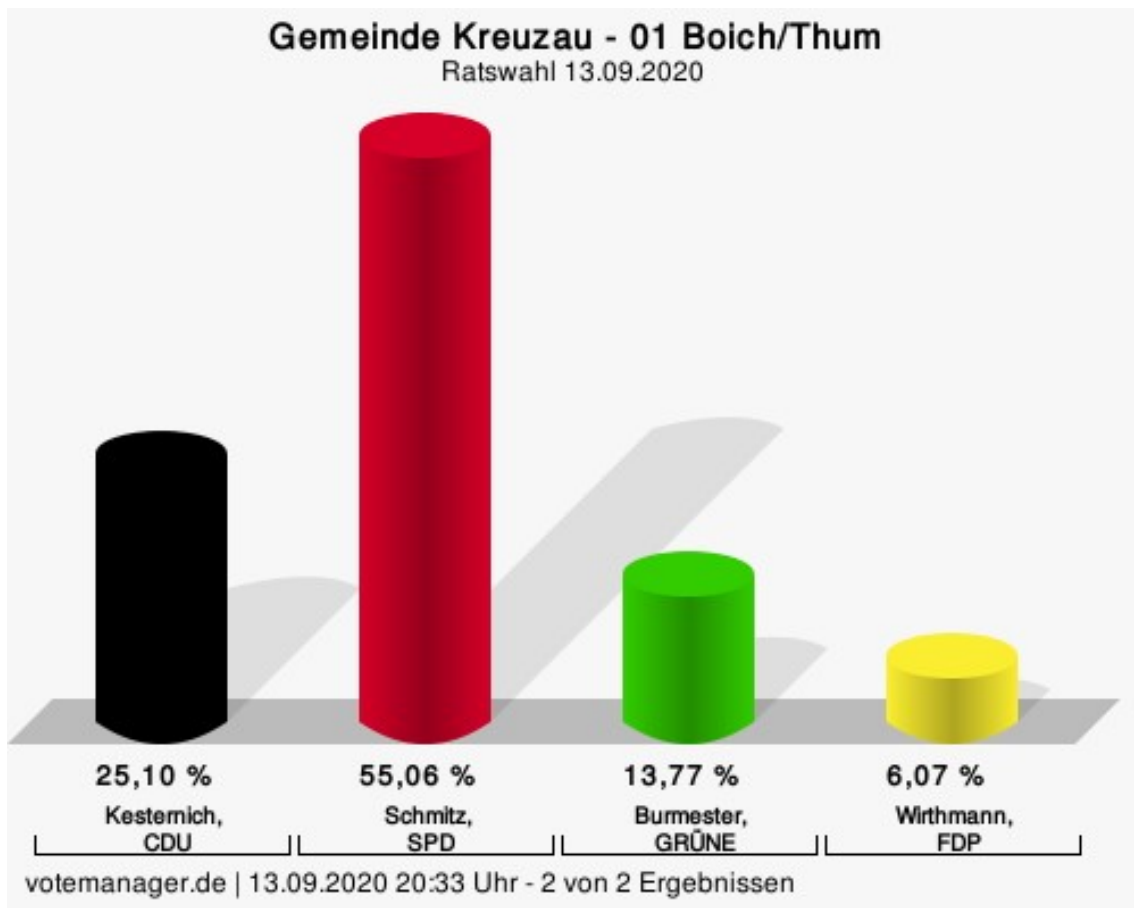
Zusammenstellung der Ergebnisse nach Ortsteilen

Ortsteil	Stand	Wahlberech- tigte	Wahlbeteili- gung	gültig	CDU	SPD	GRÜNE	FDP	PIRATEN
Bogheim	1 von 1	215	171 79,53 %	171 100,00 %	106 61,99 %	32 18,71 %	21 12,28 %	12 7,02 %	---
Boich	1 von 1	459	297 64,71 %	291 97,98 %	55 18,90 %	195 67,01 %	35 12,03 %	6 2,06 %	---
Drove	2 von 2	1.757	1.102 62,72 %	1.073 97,37 %	534 49,77 %	323 30,10 %	140 13,05 %	76 7,08 %	---
Kreuzau	5 von 5	4.491	2.705 60,23 %	2.655 98,15 %	1.148 43,24 %	743 27,98 %	544 20,49 %	209 7,87 %	11 0,41 %
Leversbach	1 von 1	448	289 64,51 %	283 97,92 %	196 69,26 %	43 15,19 %	29 10,25 %	15 5,30 %	---
Obermaubach	3 von 3	1.334	893 66,94 %	868 97,20 %	377 43,43 %	189 21,77 %	192 22,12 %	98 11,29 %	12 1,38 %
Stockheim	3 von 3	2.150	1.091 50,74 %	1.068 97,89 %	501 46,91 %	287 26,87 %	207 19,38 %	73 6,84 %	---
Thum	1 von 1	323	207 64,09 %	203 98,07 %	69 33,99 %	77 37,93 %	33 16,26 %	24 11,82 %	---
Üdingen	2 von 2	556	410 73,74 %	405 98,78 %	84 20,74 %	252 62,22 %	49 12,10 %	20 4,94 %	---
Untermau- bach/Bil- stein/Schlag- stein	2 von 2	1.184	762 64,36 %	740 97,11 %	349 47,16 %	110 14,86 %	189 25,54 %	62 8,38 %	30 4,05 %
Winden/Berg- heim/Langen- broich	4 von 4	2.055	1.271 61,85 %	1.243 97,80 %	663 53,34 %	290 23,33 %	197 15,85 %	93 7,48 %	---
Gemeinde Kreuzau	25 von 25	14.972	9.198 61,43 %	9.000 97,85 %	4.082 45,36 %	2.541 28,23 %	1.636 18,18 %	688 7,64 %	53 0,59 %

Wahlbezirke

01 Boich/Thum

	Anzahl	Prozent
Kesternich, CDU	124	25,10 %
Schmitz, SPD	272	55,06 %
Burmester, GRÜNE	68	13,77 %
Wirthmann, FDP	30	6,07 %



Kesternich, CDU = Tobias Kesternich, Christlich Demokratische Union Deutschlands

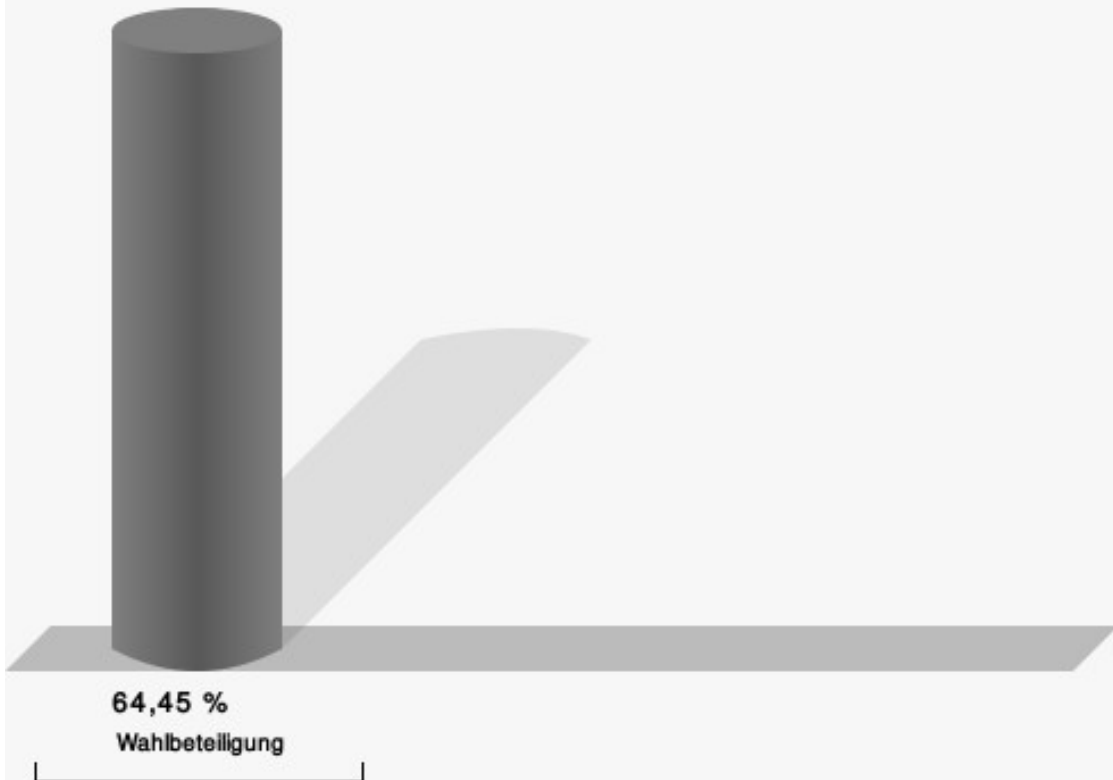
Schmitz, SPD = Hermann-Josef Schmitz, Sozialdemokratische Partei Deutschlands

Burmester, GRÜNE = Heike Anne Luise Burmester, BÜNDNIS 90/DIE GRÜNEN

Wirthmann, FDP = Louis Wirthmann, Freie Demokratische Partei

Gewählt
Schmitz, Hermann-Josef (SPD)

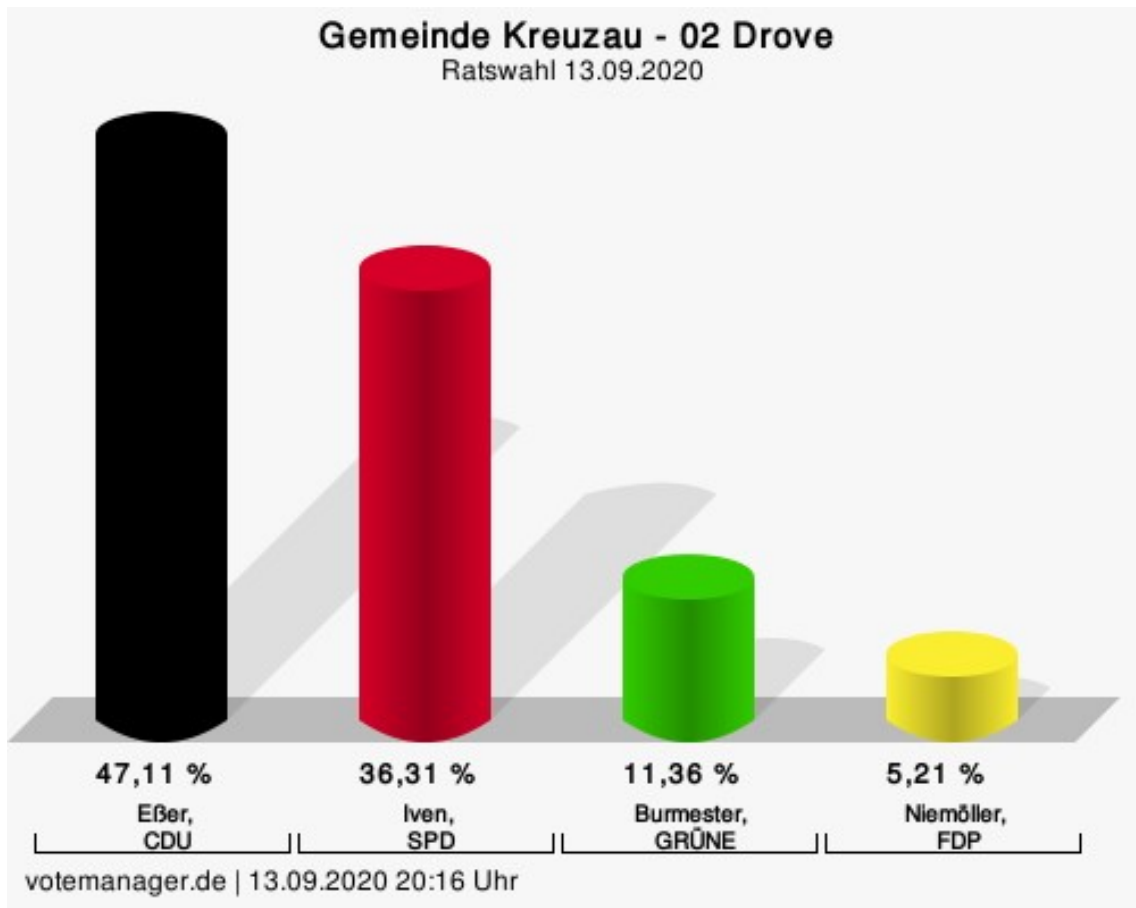
Wahlbeteiligung



votemanager.de | 13.09.2020 20:33 Uhr - 2 von 2 Ergebnissen

02 Drove

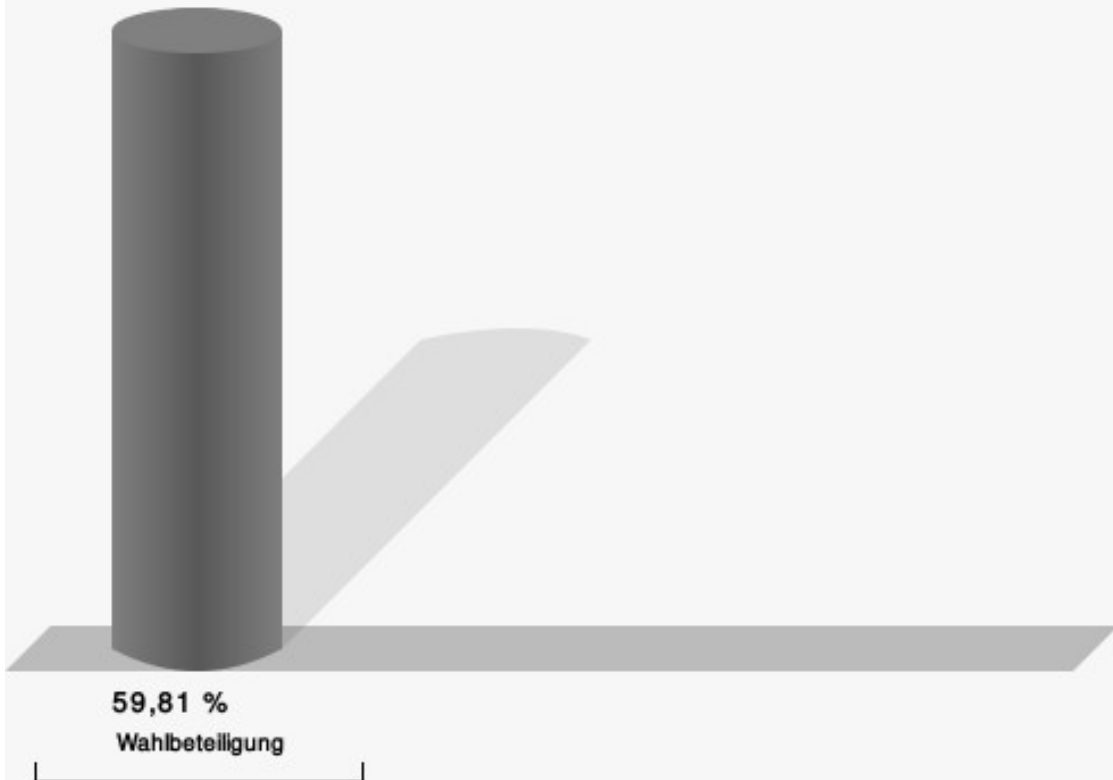
	Anzahl	Prozent
Eßer, CDU	253	47,11 %
Iven, SPD	195	36,31 %
Burmester, GRÜNE	61	11,36 %
Niemöller, FDP	28	5,21 %



Eßer, CDU = Rainer Eßer, Christlich Demokratische Union Deutschlands
 Iven, SPD = Axel Iven, Sozialdemokratische Partei Deutschlands
 Burmester, GRÜNE = Wolfgang Eduard Burmester, BÜNDNIS 90/DIE GRÜNEN
 Niemöller, FDP = Elisabeth Niemöller, Freie Demokratische Partei

Gewählt
Eßer, Rainer (CDU)

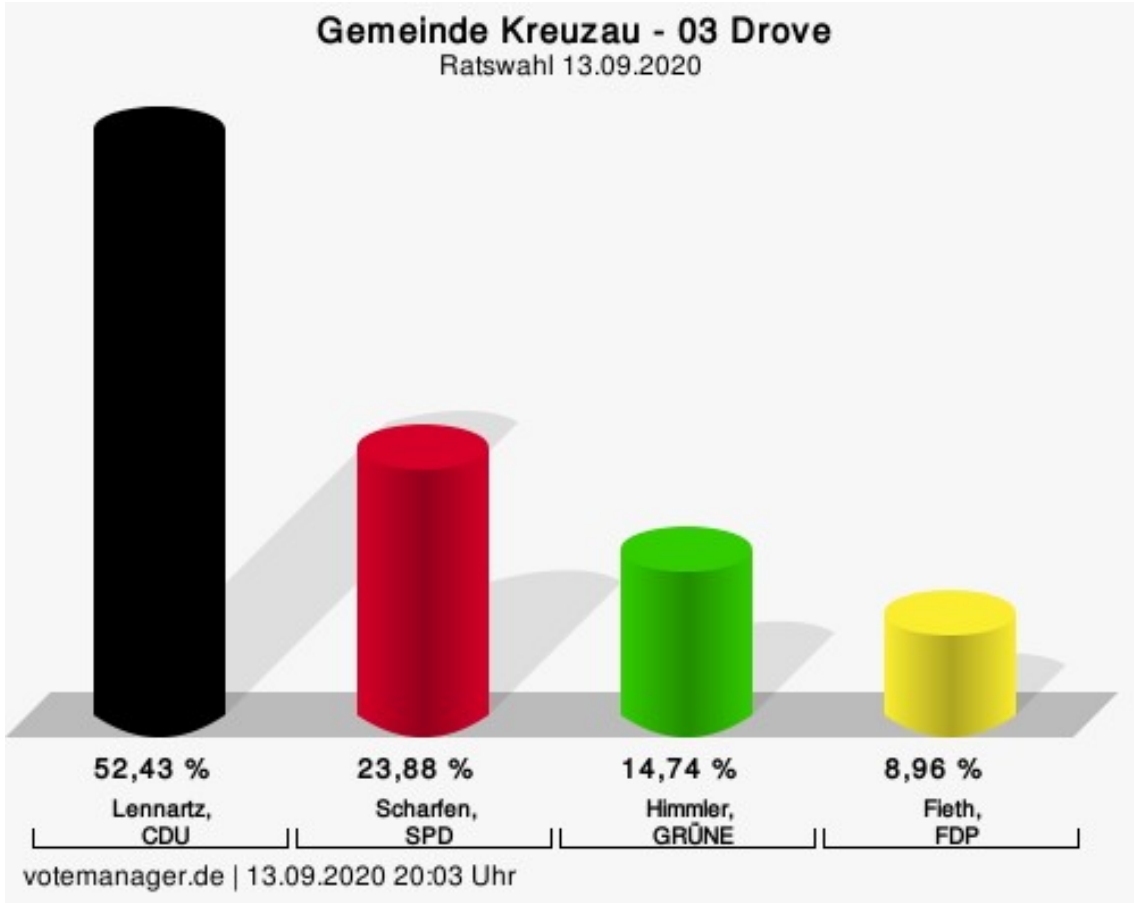
Wahlbeteiligung



votemanager.de | 13.09.2020 20:16 Uhr

03 Drove

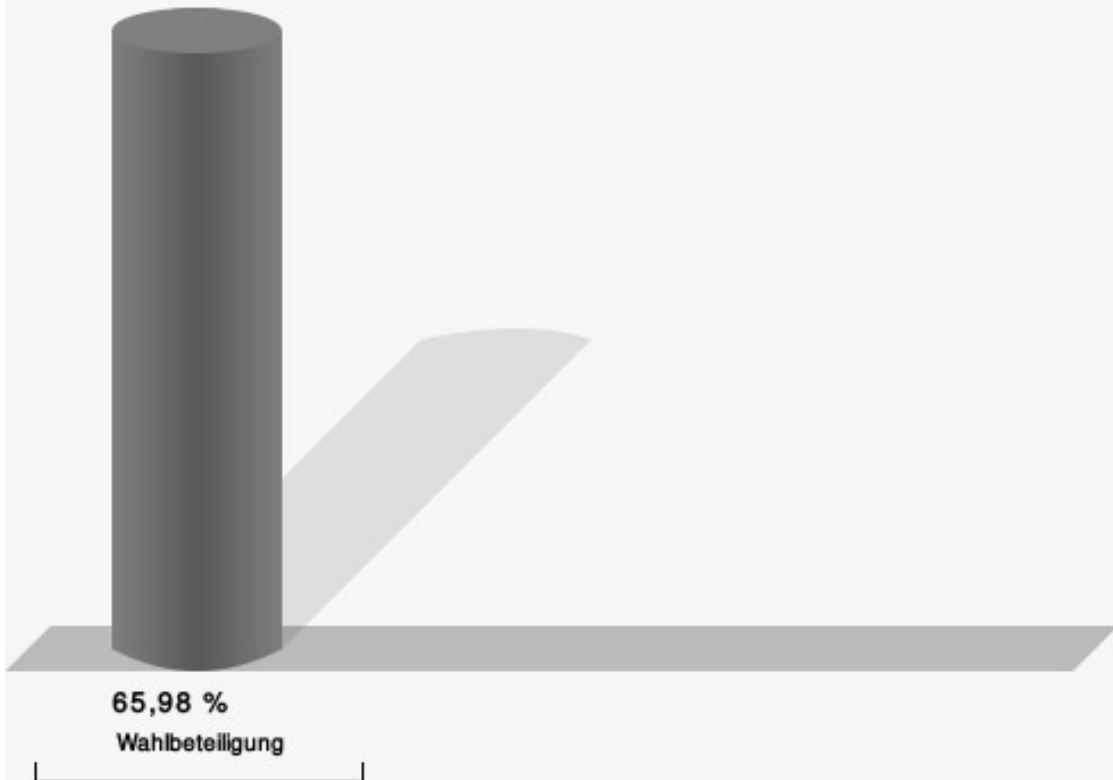
	Anzahl	Prozent
Lennartz, CDU	281	52,43 %
Scharfen, SPD	128	23,88 %
Himmler, GRÜNE	79	14,74 %
Fieth, FDP	48	8,96 %



Lennartz, CDU = Ulrich Lennartz, Christlich Demokratische Union Deutschlands
 Scharfen, SPD = Volker Scharfen, Sozialdemokratische Partei Deutschlands
 Himmler, GRÜNE = Lars Himmler, BÜNDNIS 90/DIE GRÜNEN
 Fieth, FDP = Stephan Fieth, Freie Demokratische Partei

Gewählt
Lennartz, Ulrich (CDU)

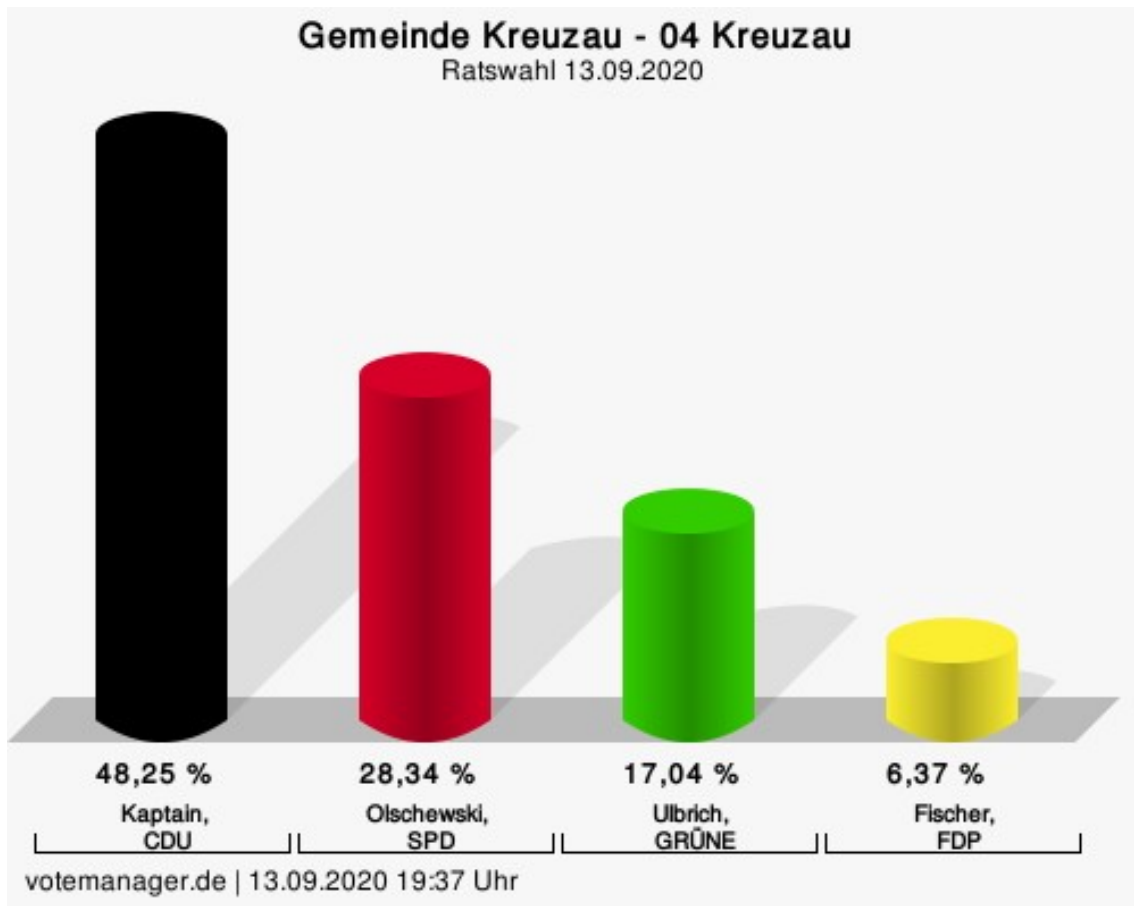
Wahlbeteiligung



votemanager.de | 13.09.2020 20:03 Uhr

04 Kreuzau

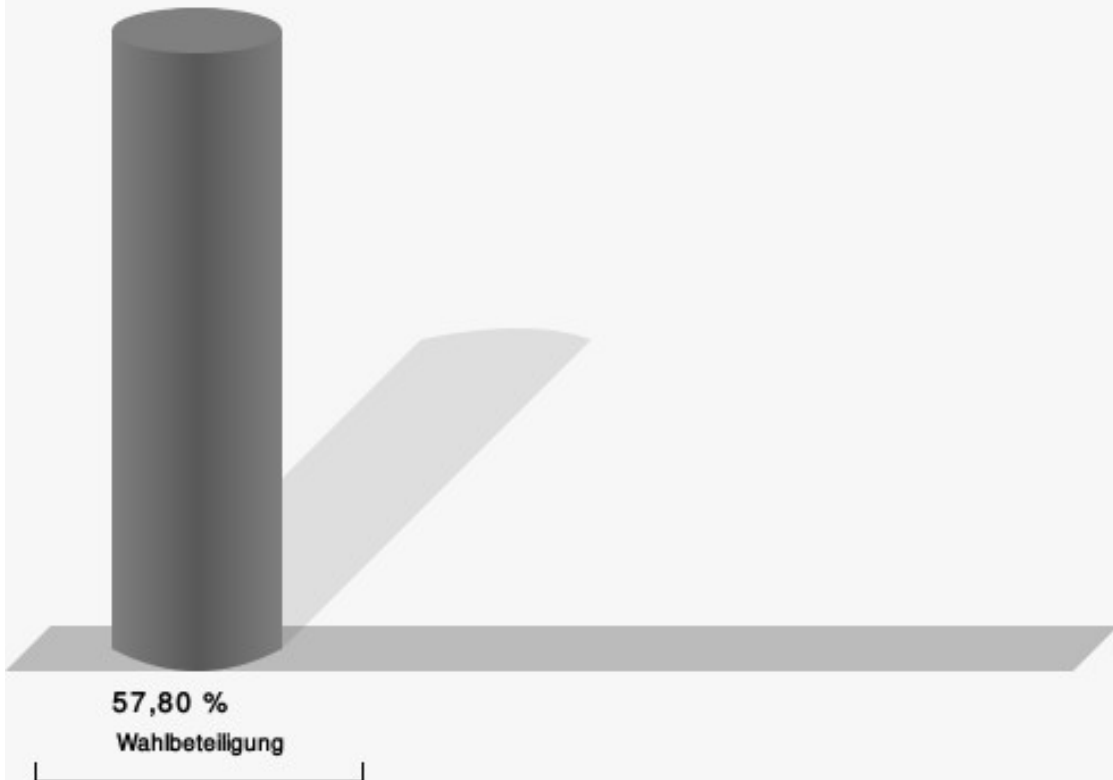
	Anzahl	Prozent
Kaptain, CDU	235	48,25 %
Olschewski, SPD	138	28,34 %
Ulbrich, GRÜNE	83	17,04 %
Fischer, FDP	31	6,37 %



Kaptain, CDU = Johannes Kaptain, Christlich Demokratische Union Deutschlands
 Olschewski, SPD = Dieter Olschewski, Sozialdemokratische Partei Deutschlands
 Ulbrich, GRÜNE = Jonas Noah Elias Ulbrich, BÜNDNIS 90/DIE GRÜNEN
 Fischer, FDP = Christopher Fischer, Freie Demokratische Partei

Gewählt
Kaptain, Johannes (CDU)

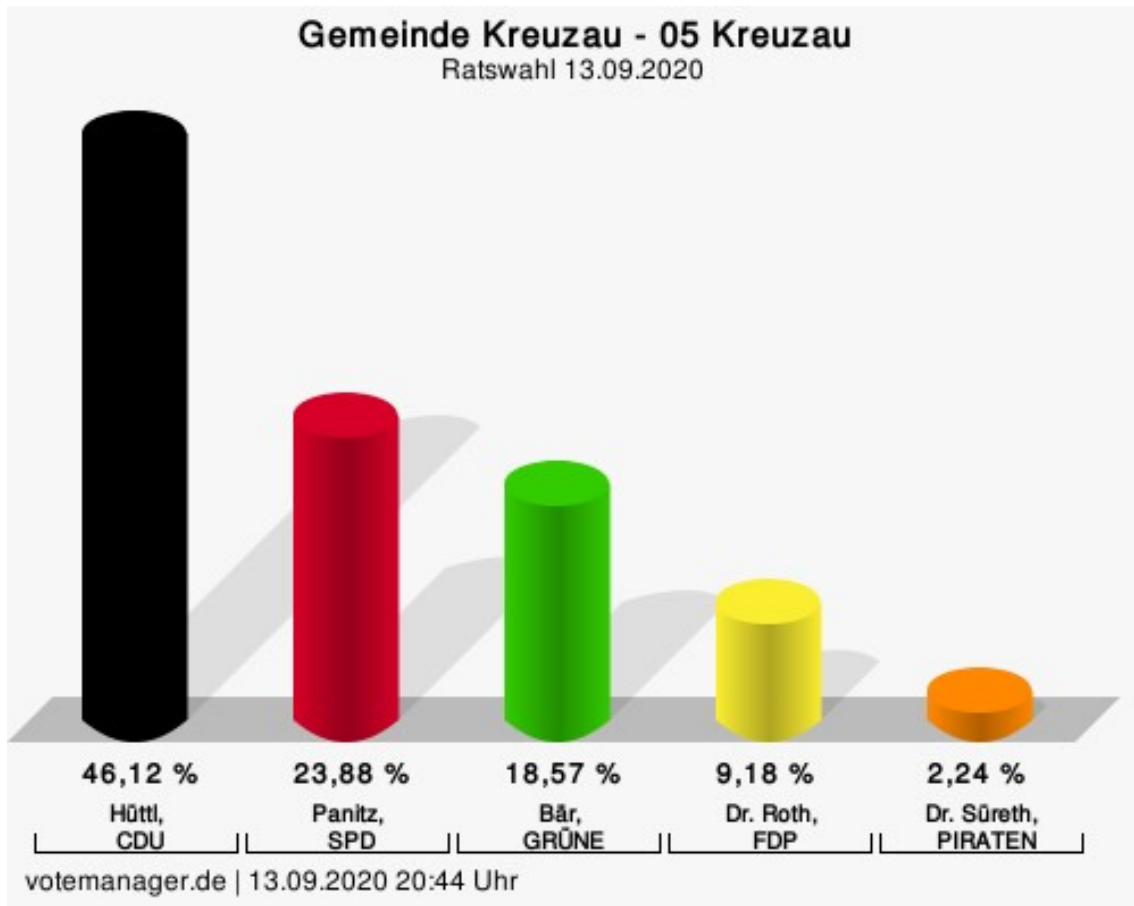
Wahlbeteiligung



votemanager.de | 13.09.2020 19:37 Uhr

05 Kreuzau

	Anzahl	Prozent
Hüttl, CDU	226	46,12 %
Panitz, SPD	117	23,88 %
Bär, GRÜNE	91	18,57 %
Dr. Roth, FDP	45	9,18 %
Dr. Süreth, PIRATEN	11	2,24 %



Hüttl, CDU = Detlef Hüttl, Christlich Demokratische Union Deutschlands

Panitz, SPD = Karl Panitz, Sozialdemokratische Partei Deutschlands

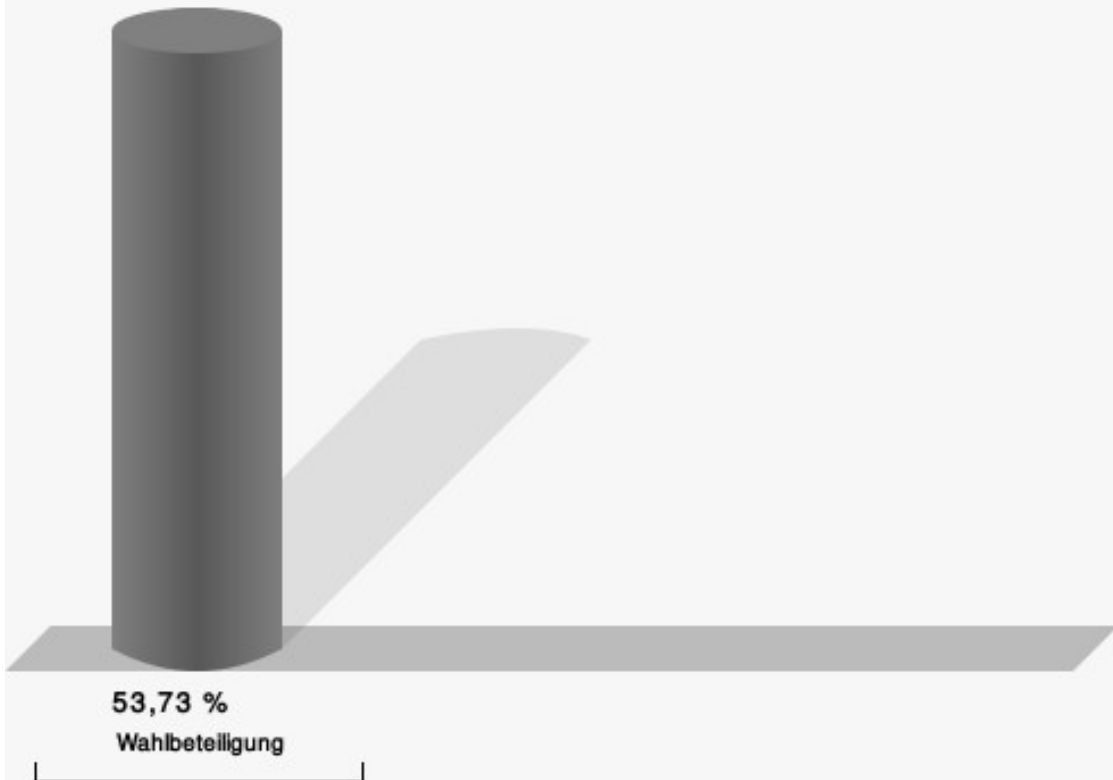
Bär, GRÜNE = Britta Bär, BÜNDNIS 90/DIE GRÜNEN

Dr. Roth, FDP = Dr. Benjamin Roth, Freie Demokratische Partei

Dr. Süreth, PIRATEN = Dr. Harald Süreth, Piratenpartei Deutschland

Gewählt
Hüttl, Detlef (CDU)

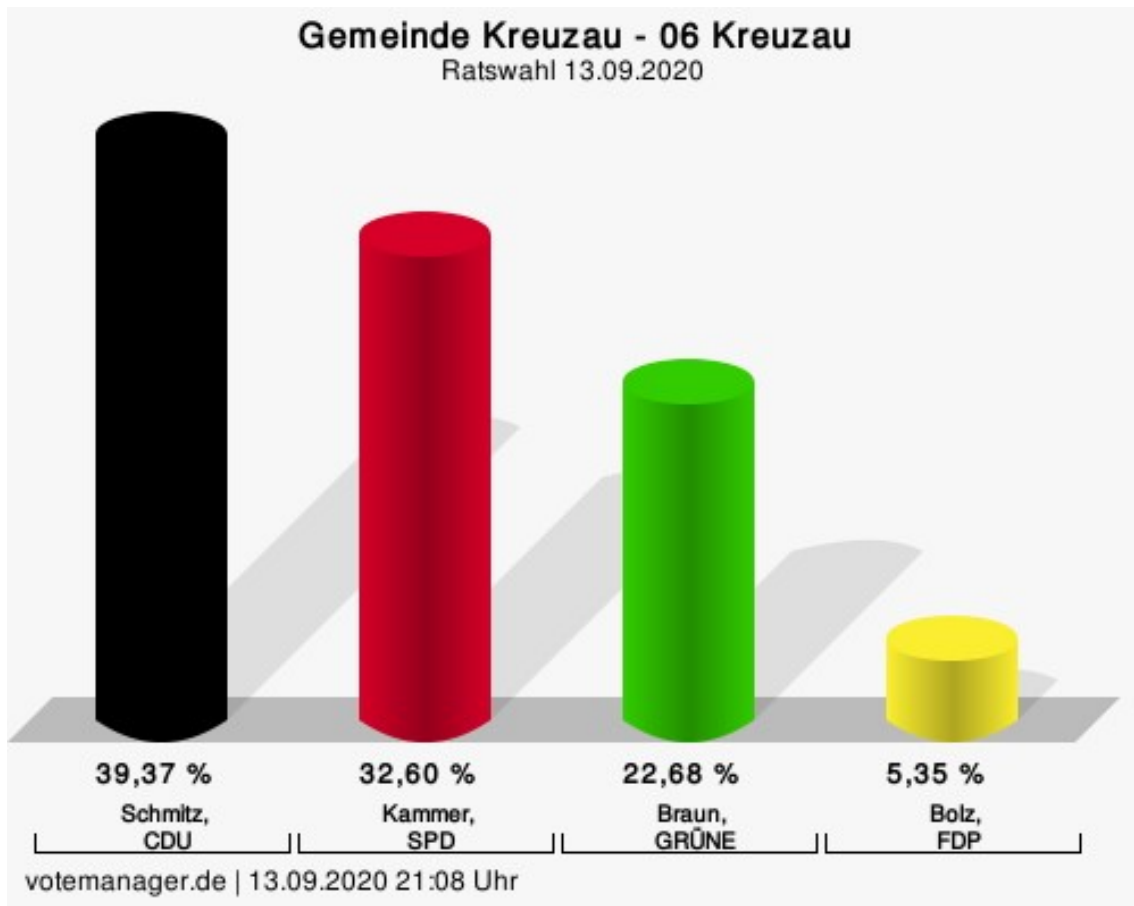
Wahlbeteiligung



votemanager.de | 13.09.2020 20:44 Uhr

06 Kreuzau

	Anzahl	Prozent
Schmitz, CDU	250	39,37 %
Kammer, SPD	207	32,60 %
Braun, GRÜNE	144	22,68 %
Bolz, FDP	34	5,35 %



Schmitz, CDU = Birgit Schmitz, Christlich Demokratische Union Deutschlands

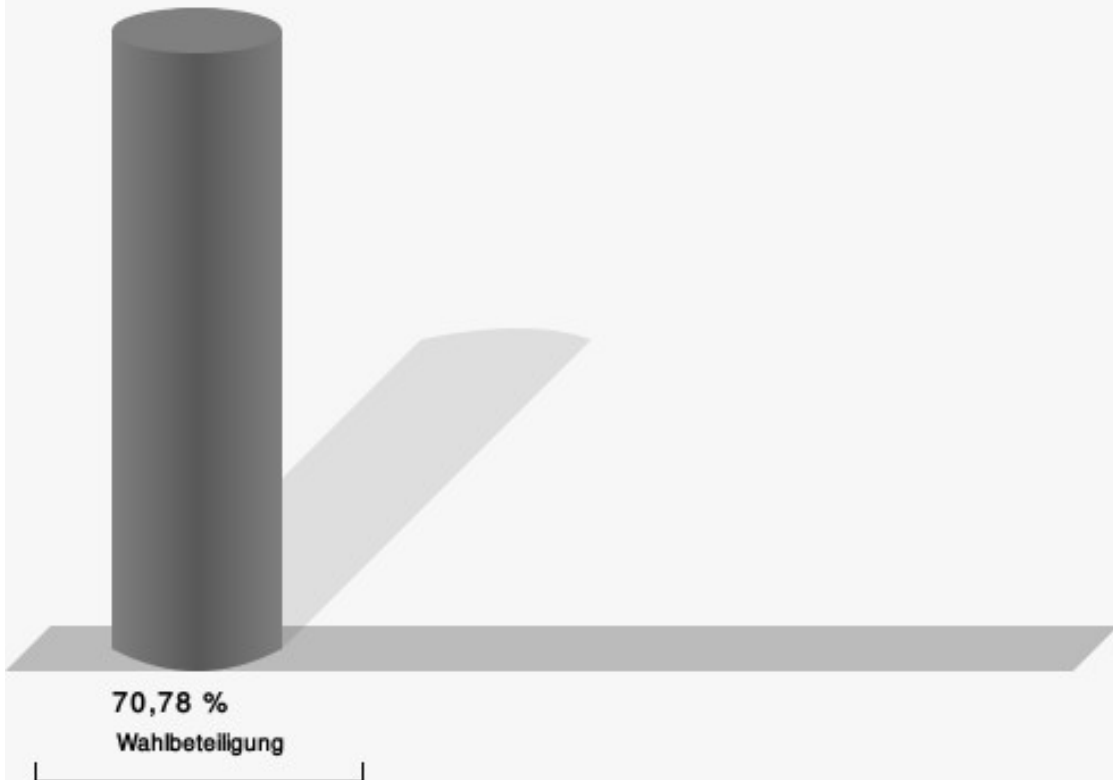
Kammer, SPD = Jürgen Kammer, Sozialdemokratische Partei Deutschlands

Braun, GRÜNE = Robert Braun, BÜNDNIS 90/DIE GRÜNEN

Bolz, FDP = Jürgen Bolz, Freie Demokratische Partei

Gewählt
Schmitz, Birgit (CDU)

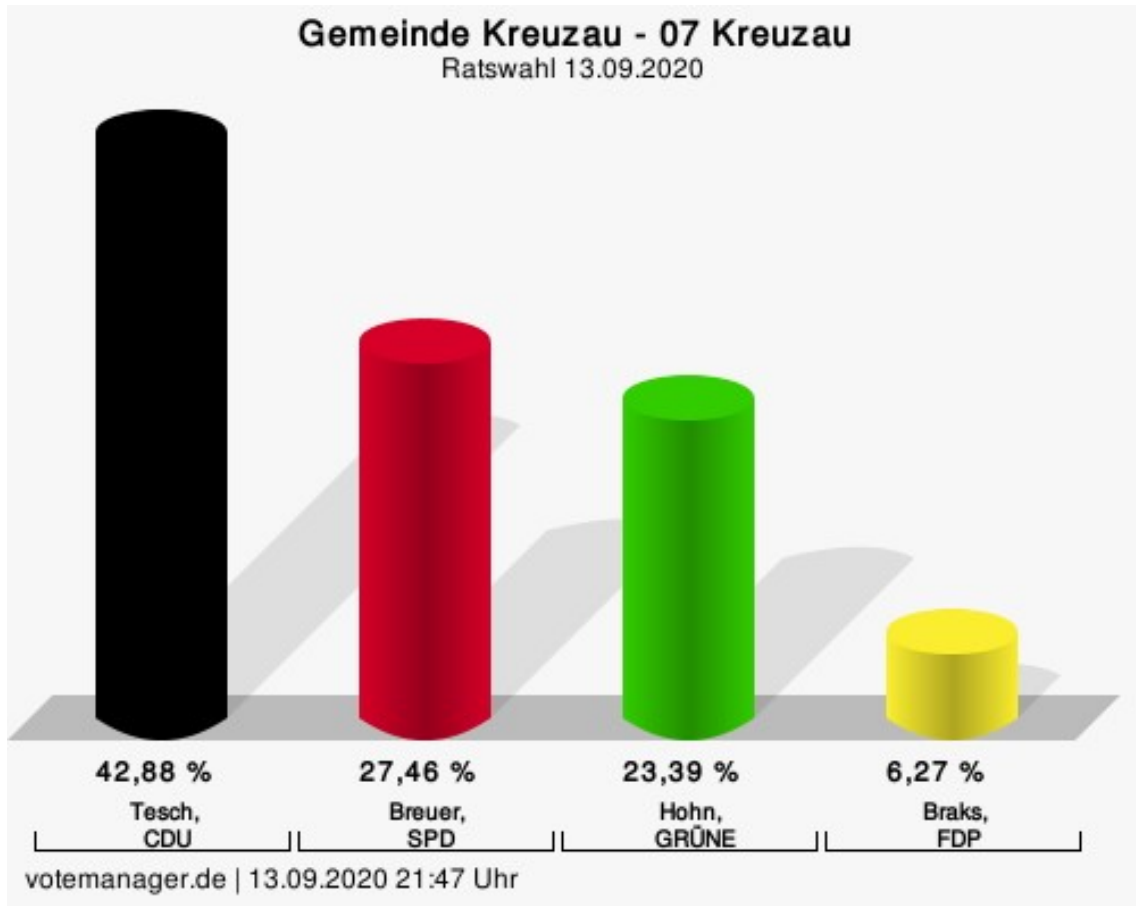
Wahlbeteiligung



votemanager.de | 13.09.2020 21:08 Uhr

07 Kreuzau

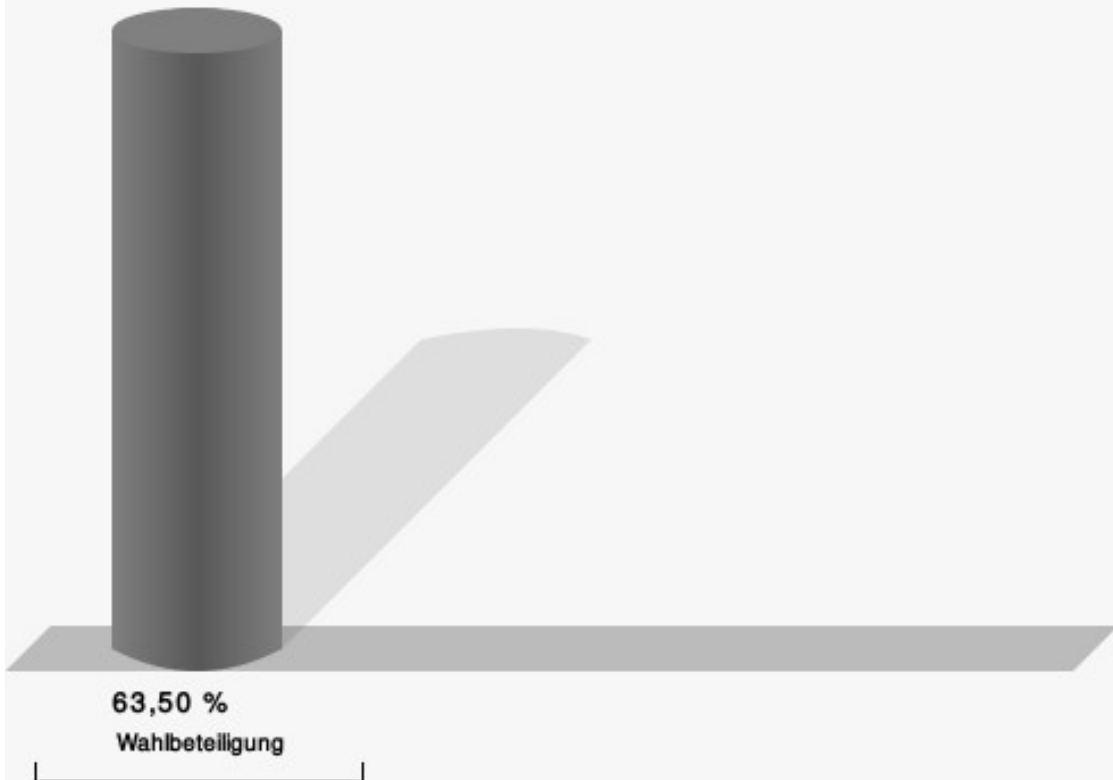
	Anzahl	Prozent
Tesch, CDU	253	42,88 %
Breuer, SPD	162	27,46 %
Hohn, GRÜNE	138	23,39 %
Braks, FDP	37	6,27 %



Tesch, CDU = Michael Tesch, Christlich Demokratische Union Deutschlands
 Breuer, SPD = Manfred Breuer, Sozialdemokratische Partei Deutschlands
 Hohn, GRÜNE = Astrid Hohn, BÜNDNIS 90/DIE GRÜNEN
 Braks, FDP = Renate Braks, Freie Demokratische Partei

Gewählt
Tesch, Michael (CDU)

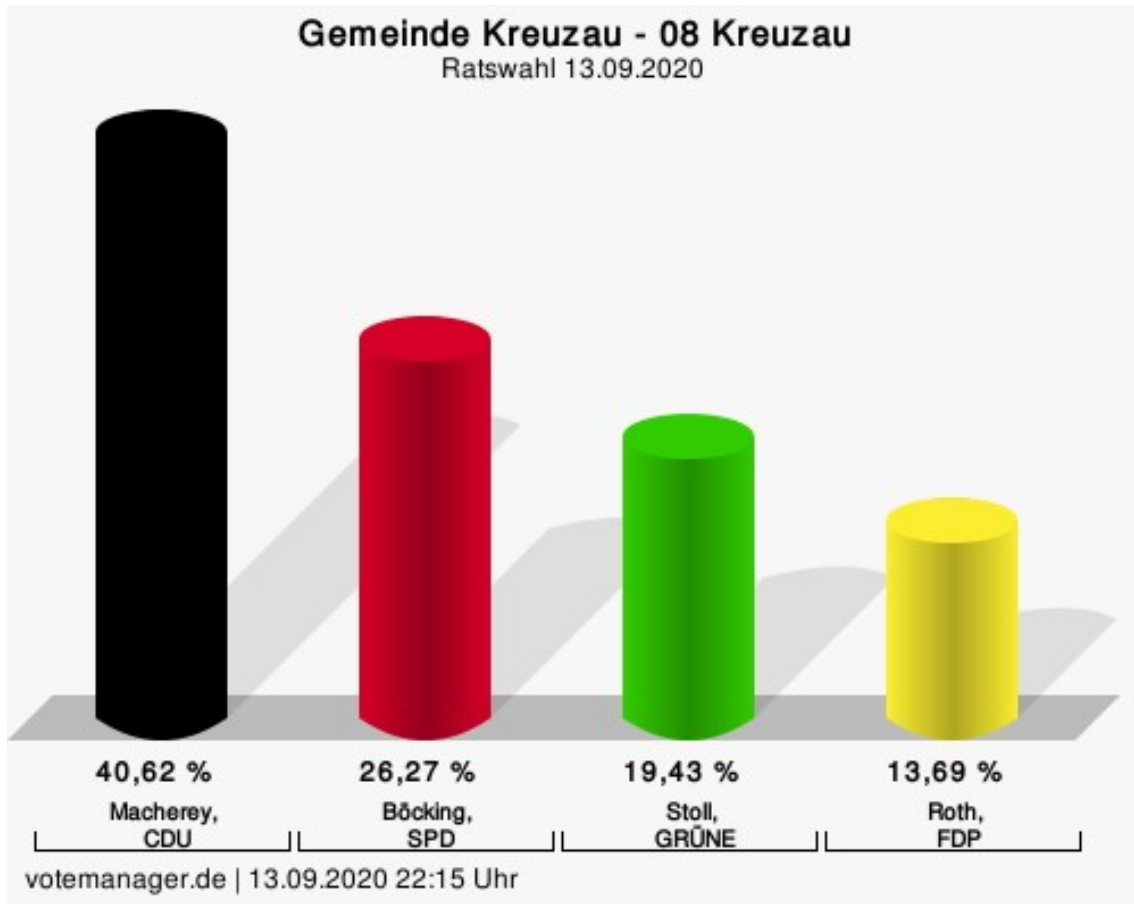
Wahlbeteiligung



votemanager.de | 13.09.2020 21:47 Uhr

08 Kreuzau

	Anzahl	Prozent
Macherey, CDU	184	40,62 %
Böcking, SPD	119	26,27 %
Stoll, GRÜNE	88	19,43 %
Roth, FDP	62	13,69 %



Macherey, CDU = Peter Macherey, Christlich Demokratische Union Deutschlands

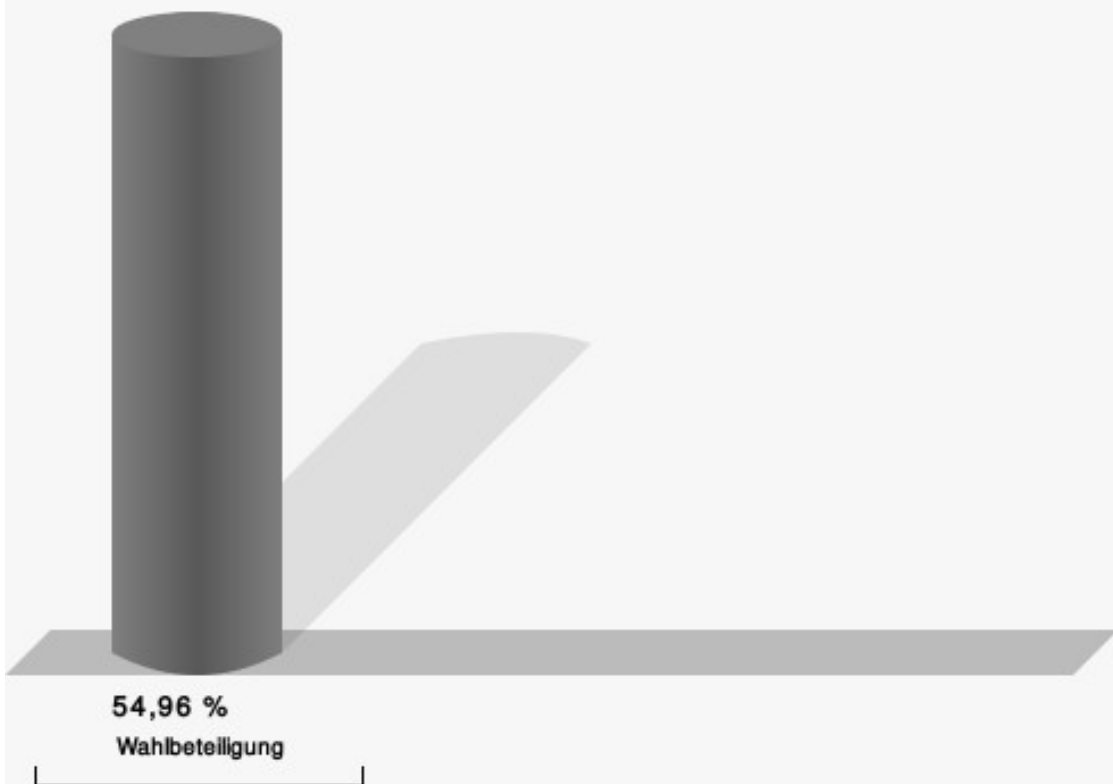
Böcking, SPD = Paul Böcking, Sozialdemokratische Partei Deutschlands

Stoll, GRÜNE = Stefan Stoll, BÜNDNIS 90/DIE GRÜNEN

Roth, FDP = Bastian Roth, Freie Demokratische Partei

Gewählt
Macherey, Peter (CDU)

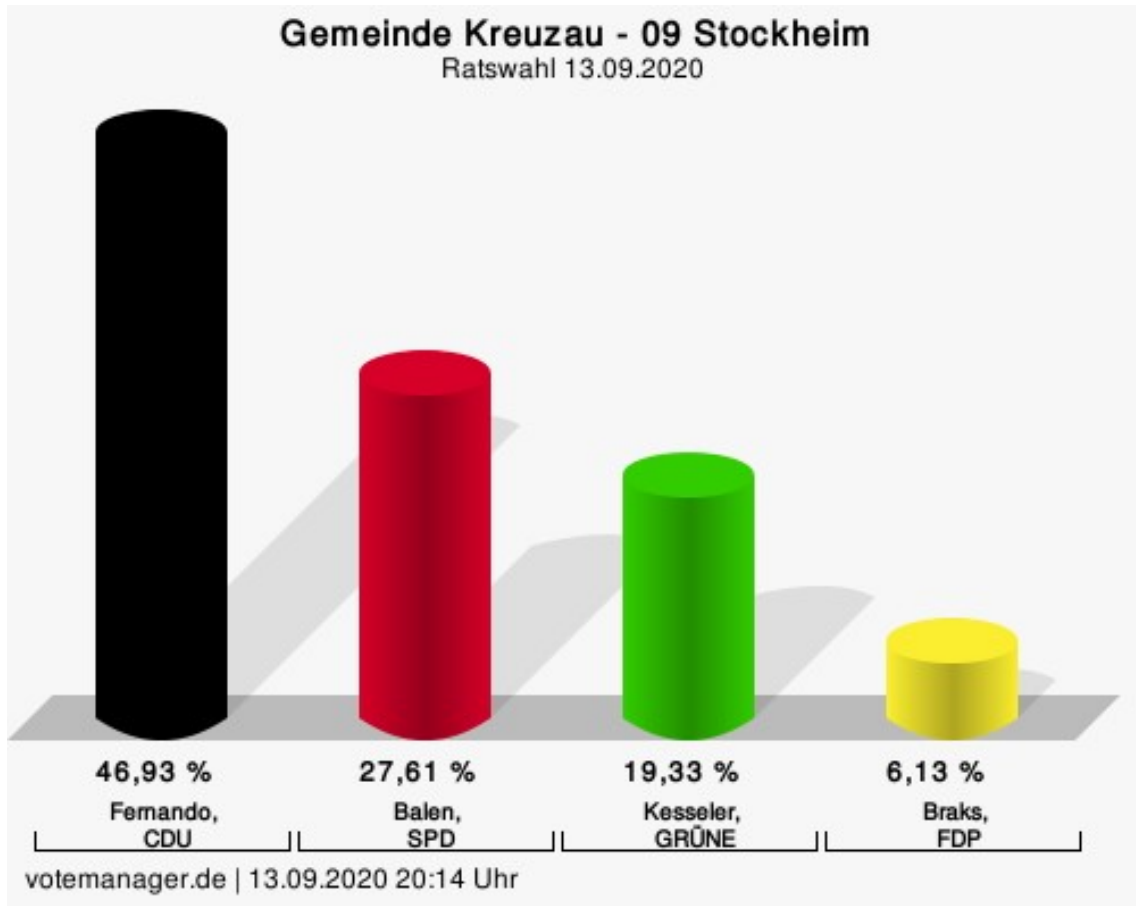
Wahlbeteiligung



votemanager.de | 13.09.2020 22:15 Uhr

09 Stockheim

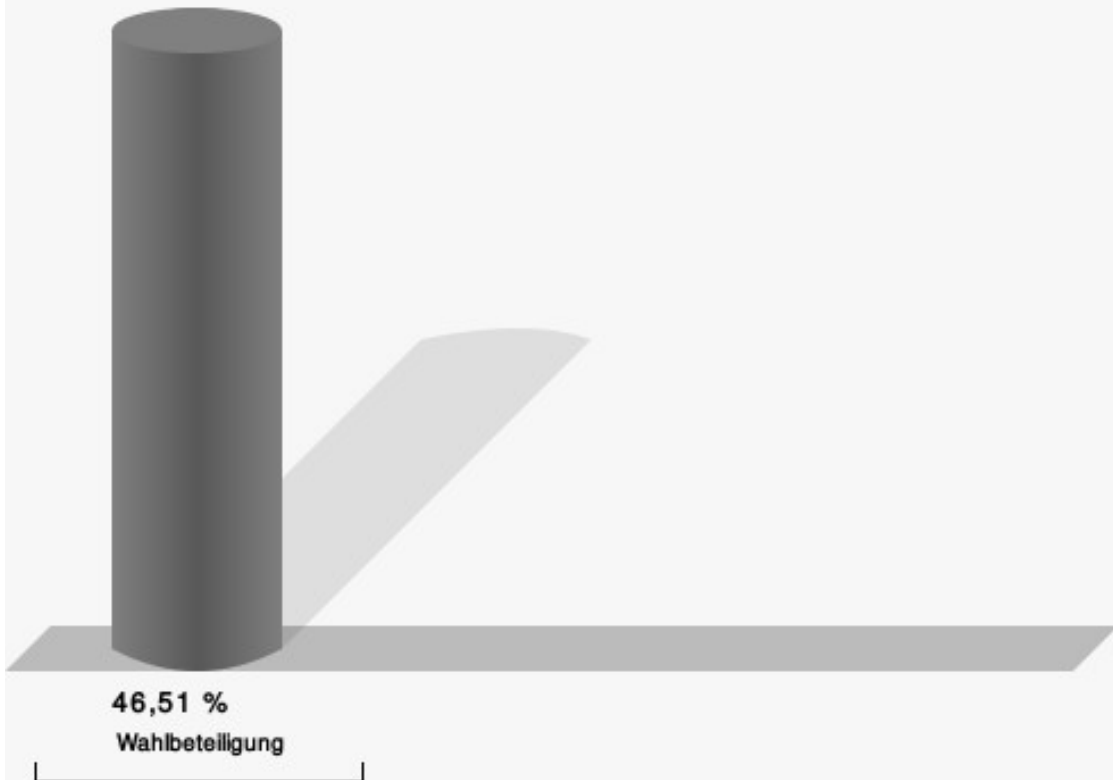
	Anzahl	Prozent
Fernando, CDU	153	46,93 %
Balen, SPD	90	27,61 %
Kessler, GRÜNE	63	19,33 %
Braks, FDP	20	6,13 %



Fernando, CDU = Sebastian-Lalith Fernando, Christlich Demokratische Union Deutschlands
 Balen, SPD = Yvonne Balen, Sozialdemokratische Partei Deutschlands
 Kessler, GRÜNE = Achim Kessler, BÜNDNIS 90/DIE GRÜNEN
 Braks, FDP = Philipp Braks, Freie Demokratische Partei

Gewählt
Fernando, Sebastian-Lalith (CDU)

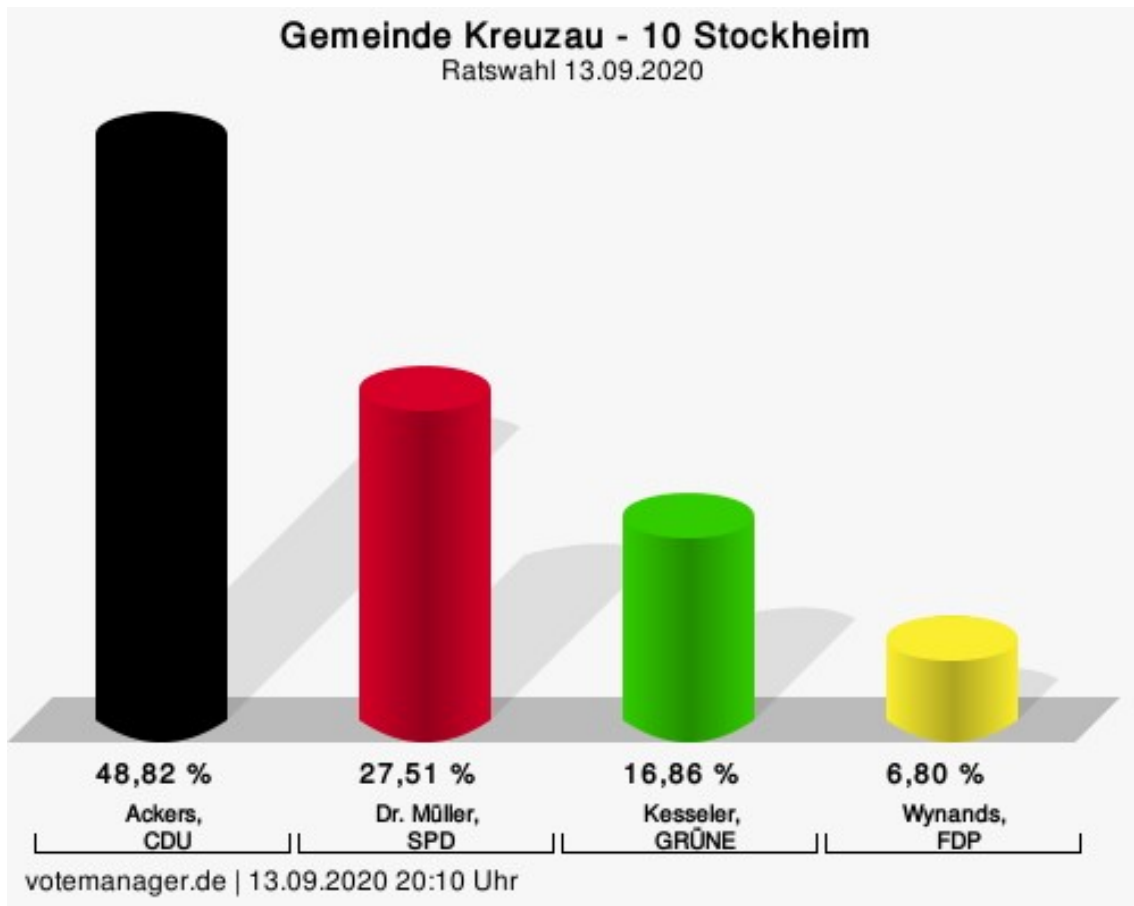
Wahlbeteiligung



votemanager.de | 13.09.2020 20:14 Uhr

10 Stockheim

	Anzahl	Prozent
Ackers, CDU	165	48,82 %
Dr. Müller, SPD	93	27,51 %
Kessler, GRÜNE	57	16,86 %
Wynands, FDP	23	6,80 %



Ackers, CDU = Elisabeth-Elfriede Ackers, Christlich Demokratische Union Deutschlands

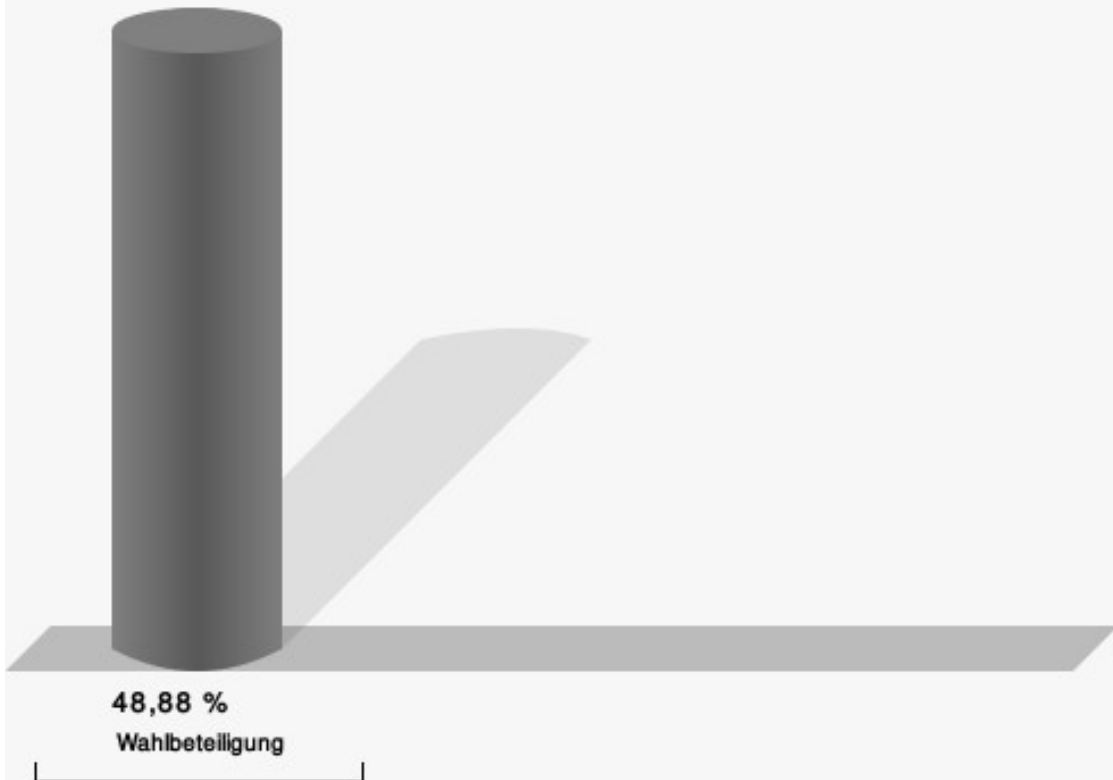
Dr. Müller, SPD = Dr. Boris Peter Müller, Sozialdemokratische Partei Deutschlands

Kessler, GRÜNE = Marion Kessler, BÜNDNIS 90/DIE GRÜNEN

Wynands, FDP = Alexander Wynands, Freie Demokratische Partei

Gewählt
Ackers, Elisabeth-Elfriede (CDU)

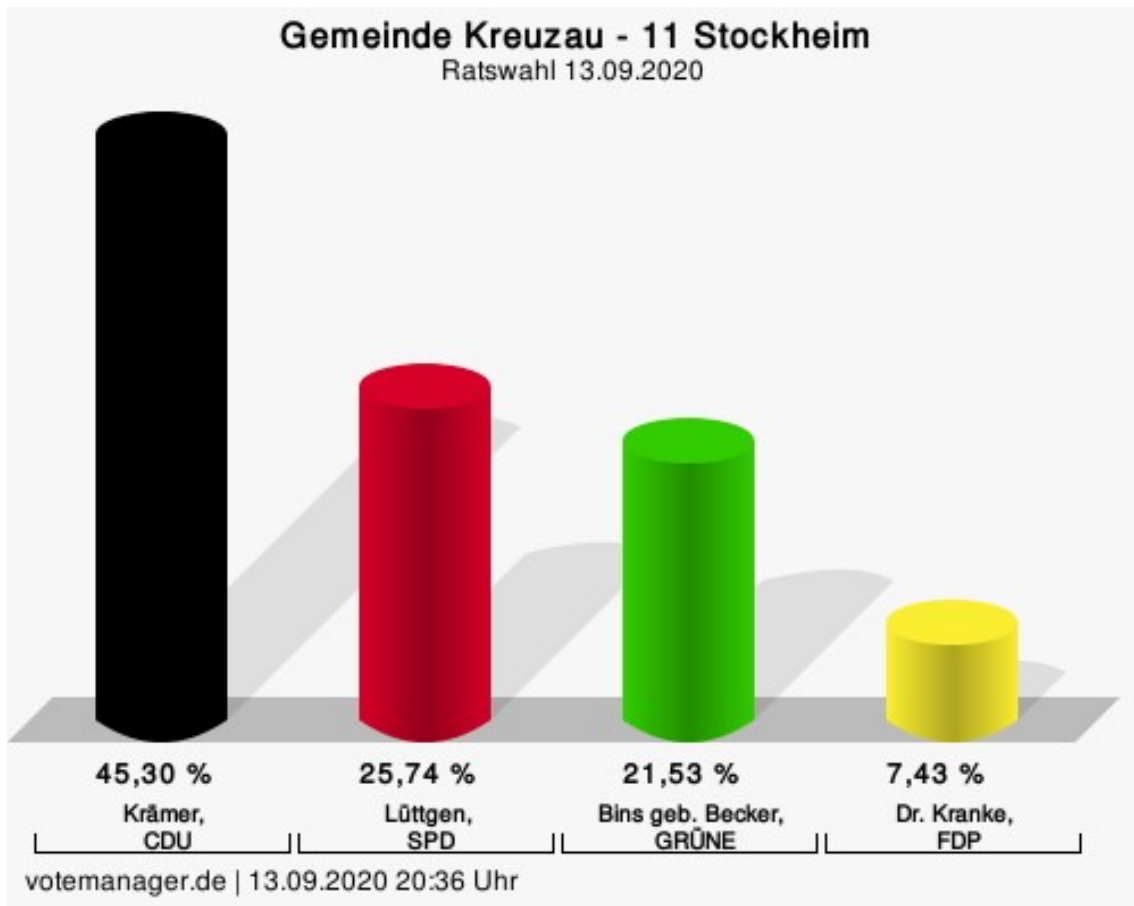
Wahlbeteiligung



votemanager.de | 13.09.2020 20:10 Uhr

11 Stockheim

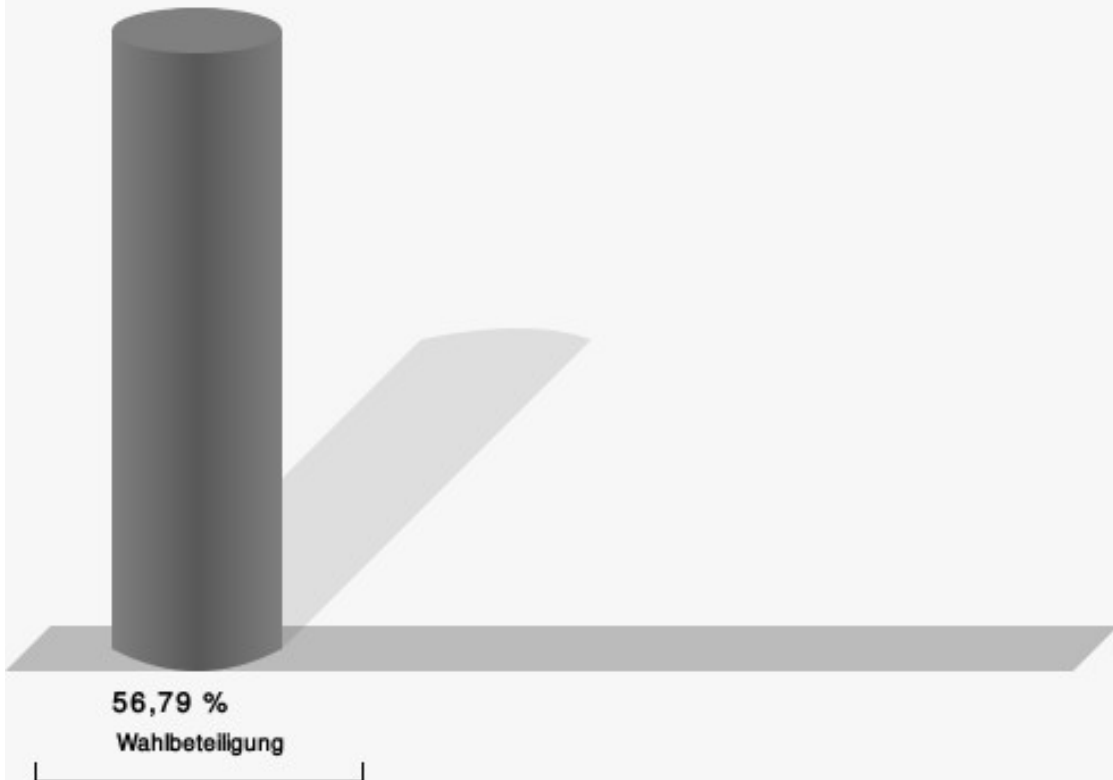
	Anzahl	Prozent
Krämer, CDU	183	45,30 %
Lüttgen, SPD	104	25,74 %
Bins geb. Becker, GRÜNE	87	21,53 %
Dr. Kranke, FDP	30	7,43 %



Krämer, CDU = Markus Krämer, Christlich Demokratische Union Deutschlands
 Lüttgen, SPD = Wolfgang Lüttgen, Sozialdemokratische Partei Deutschlands
 Bins geb. Becker, GRÜNE = Ronny Bins geb. Becker, BÜNDNIS 90/DIE GRÜNEN
 Dr. Kranke, FDP = Dr. Heinrich Kranke, Freie Demokratische Partei

Gewählt
Krämer, Markus (CDU)

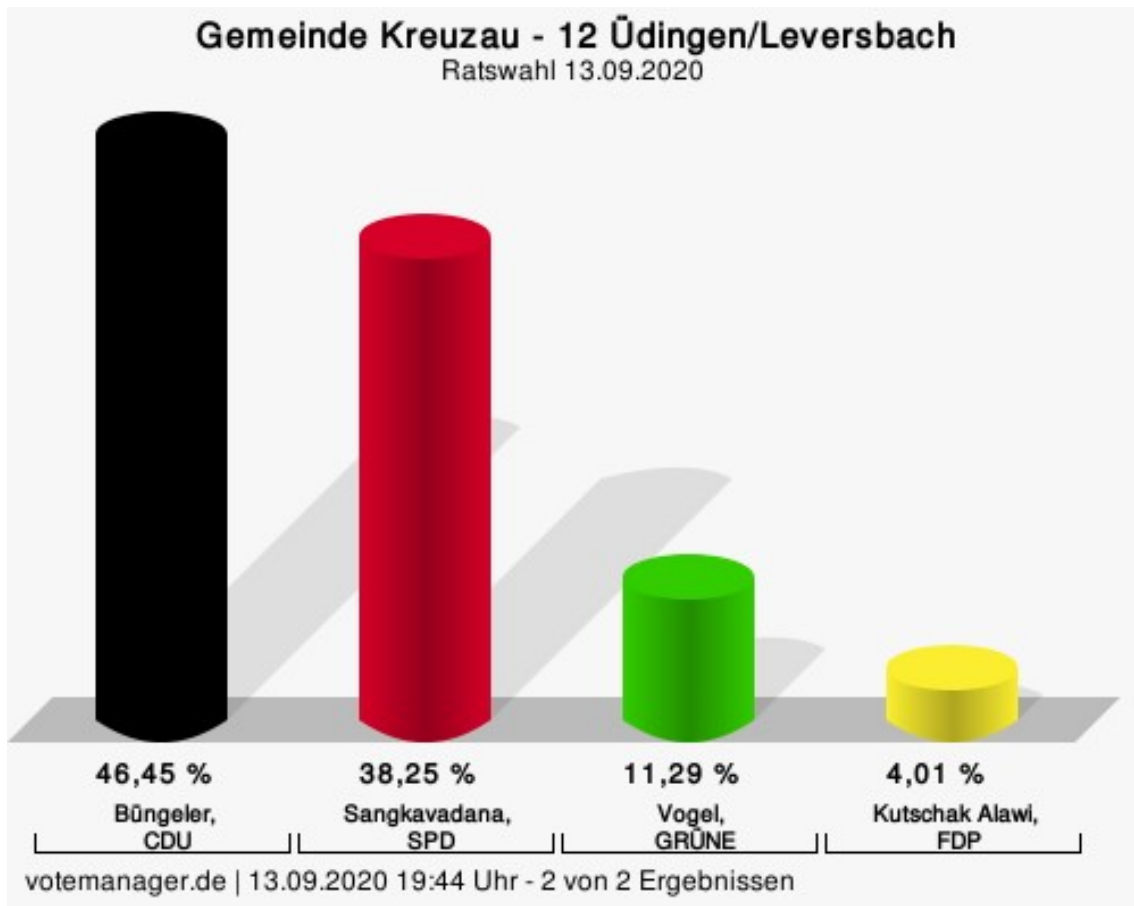
Wahlbeteiligung



votemanager.de | 13.09.2020 20:36 Uhr

12 Üdingen/Leversbach

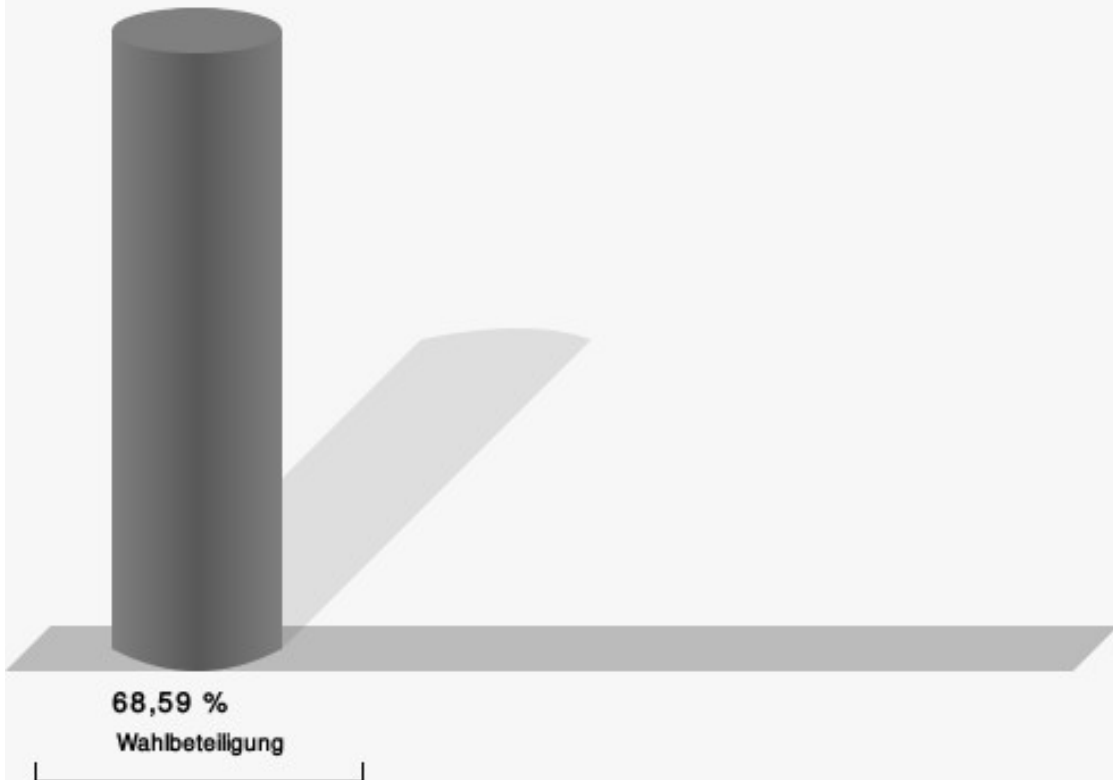
	Anzahl	Prozent
Büngeler, CDU	255	46,45 %
Sangkavadana, SPD	210	38,25 %
Vogel, GRÜNE	62	11,29 %
Kutschak Alawi, FDP	22	4,01 %



Büngeler, CDU = Johannes Büngeler, Christlich Demokratische Union Deutschlands
 Sangkavadana, SPD = Dino Sangkavadana, Sozialdemokratische Partei Deutschlands
 Vogel, GRÜNE = Klaus Vogel, BÜNDNIS 90/DIE GRÜNEN
 Kutschak Alawi, FDP = Dariush Kutschak Alawi, Freie Demokratische Partei

Gewählt
Büngeler, Johannes (CDU)

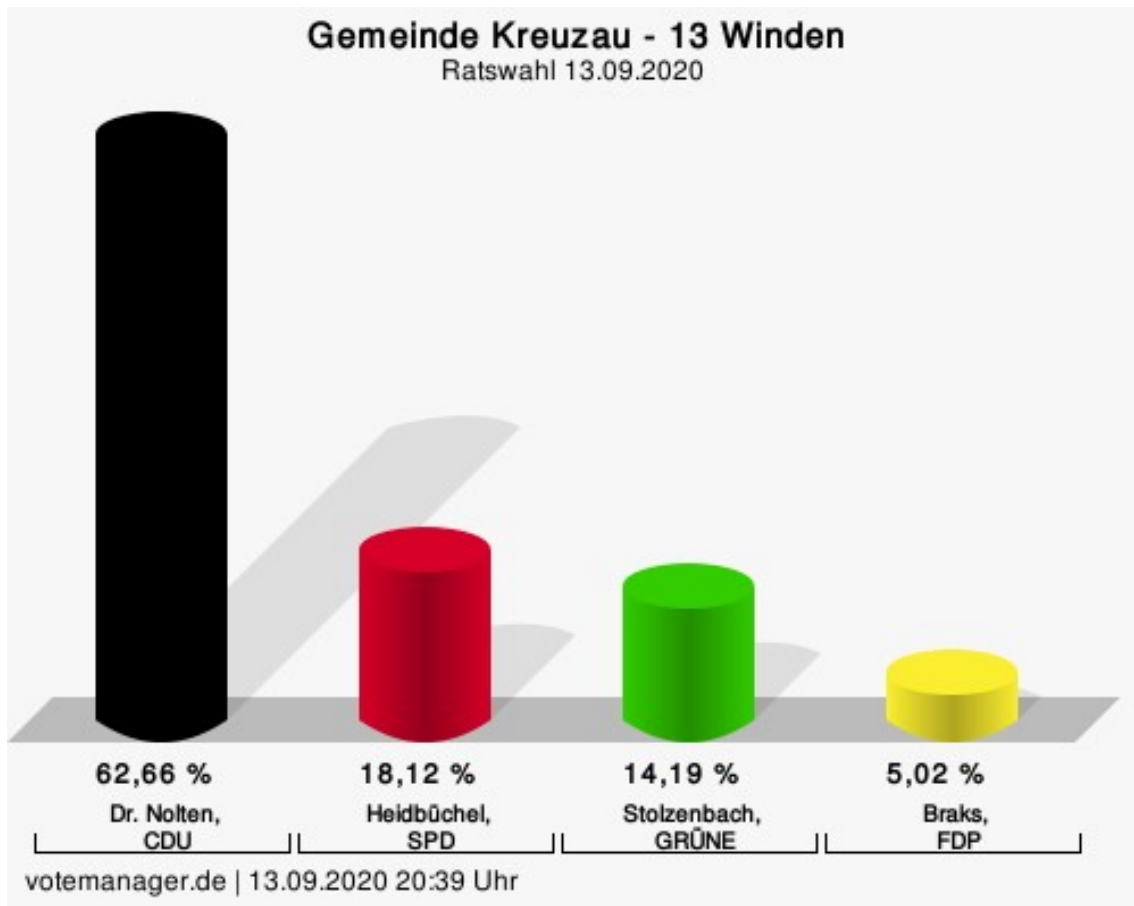
Wahlbeteiligung



votemanager.de | 13.09.2020 19:44 Uhr - 2 von 2 Ergebnissen

13 Winden

	Anzahl	Prozent
Dr. Nolten, CDU	287	62,66 %
Heidbüchel, SPD	83	18,12 %
Stolzenbach, GRÜNE	65	14,19 %
Braks, FDP	23	5,02 %



Dr. Nolten, CDU = Dr. Ralf Franz Nolten, Christlich Demokratische Union Deutschlands

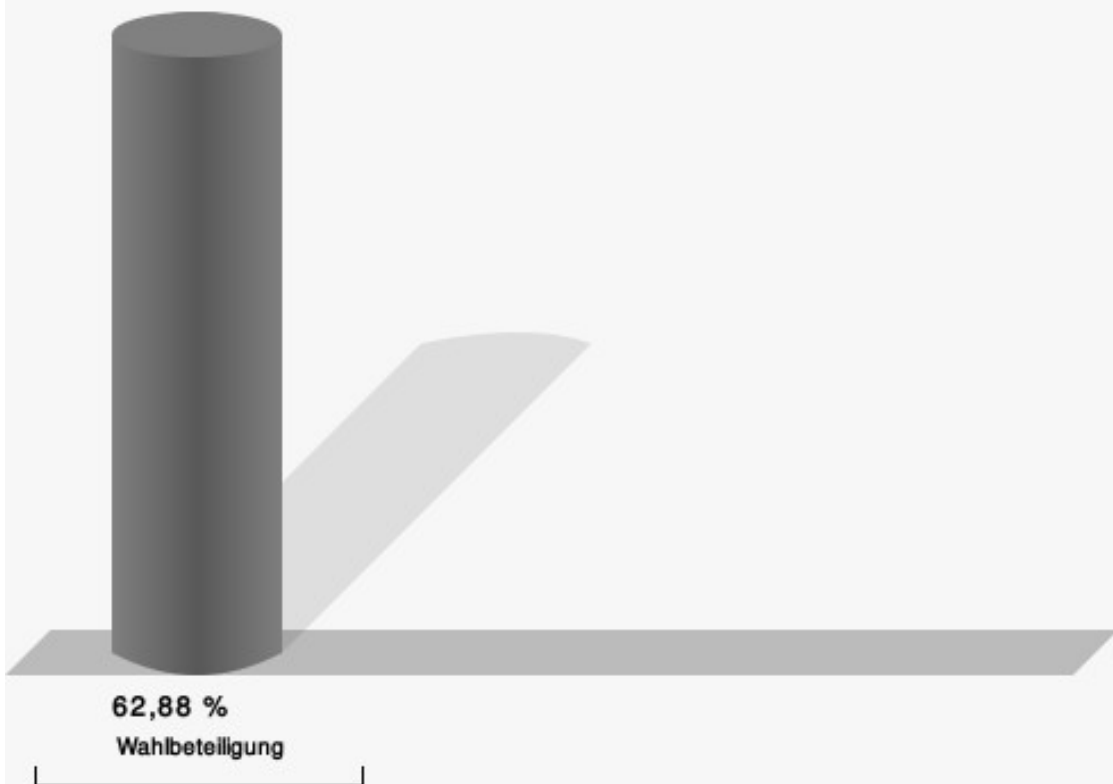
Heidbüchel, SPD = Rolf Heidbüchel, Sozialdemokratische Partei Deutschlands

Stolzenbach, GRÜNE = Michael Stolzenbach, BÜNDNIS 90/DIE GRÜNEN

Braks, FDP = Egbert Braks, Freie Demokratische Partei

Gewählt
Dr. Nolten, Ralf Franz (CDU)

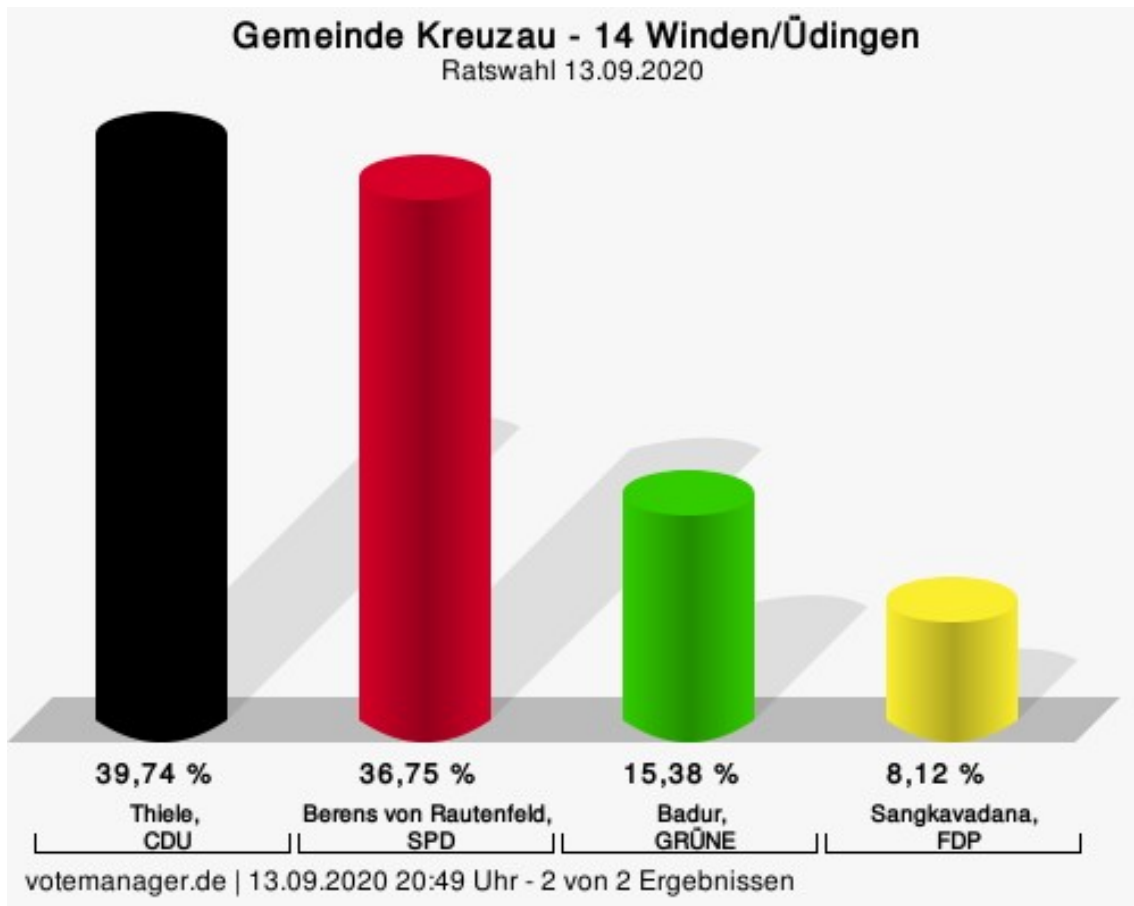
Wahlbeteiligung



votemanager.de | 13.09.2020 20:39 Uhr

14 Winden/Üdingen

	Anzahl	Prozent
Thiele, CDU	186	39,74 %
Berens von Rautenfeld, SPD	172	36,75 %
Badur, GRÜNE	72	15,38 %
Sangkavadana, FDP	38	8,12 %



Thiele, CDU = Ingrid Thiele, Christlich Demokratische Union Deutschlands

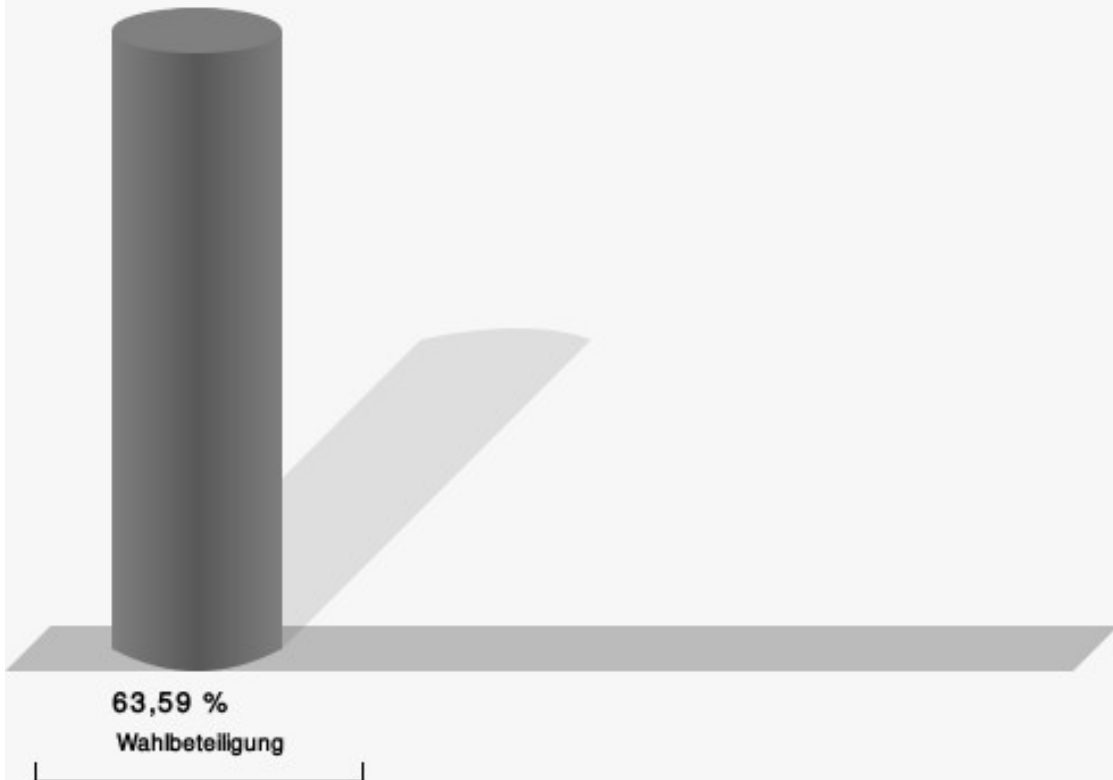
Berens von Rautenfeld, SPD = Dagmar Berens von Rautenfeld, Sozialdemokratische Partei Deutschlands

Badur, GRÜNE = Annette Badur, BÜNDNIS 90/DIE GRÜNEN

Sangkavadana, FDP = Nina Sangkavadana, Freie Demokratische Partei

Gewählt
Thiele, Ingrid (CDU)

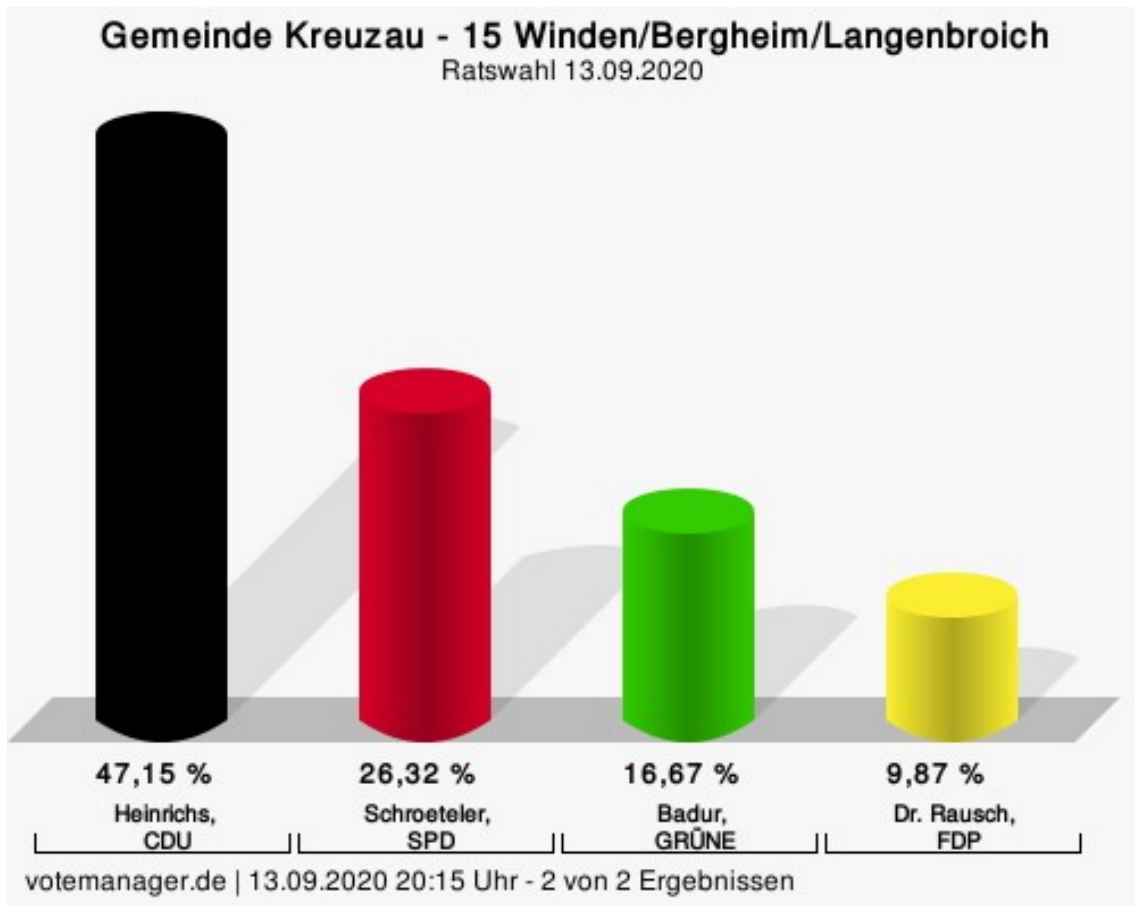
Wahlbeteiligung



votemanager.de | 13.09.2020 20:49 Uhr - 2 von 2 Ergebnissen

15 Winden/Bergheim/Langenbroich


	Anzahl	Prozent
Heinrichs, CDU	215	47,15 %
Schroeteler, SPD	120	26,32 %
Badur, GRÜNE	76	16,67 %
Dr. Rausch, FDP	45	9,87 %



Heinrichs, CDU = Dirk Heinrichs, Christlich Demokratische Union Deutschlands
 Schroeteler, SPD = Rolf Schroeteler, Sozialdemokratische Partei Deutschlands
 Badur, GRÜNE = Bert Krister Badur, BÜNDNIS 90/DIE GRÜNEN
 Dr. Rausch, FDP = Dr. Rüdiger Richard Rausch, Freie Demokratische Partei

Gewählt
Heinrichs, Dirk (CDU)

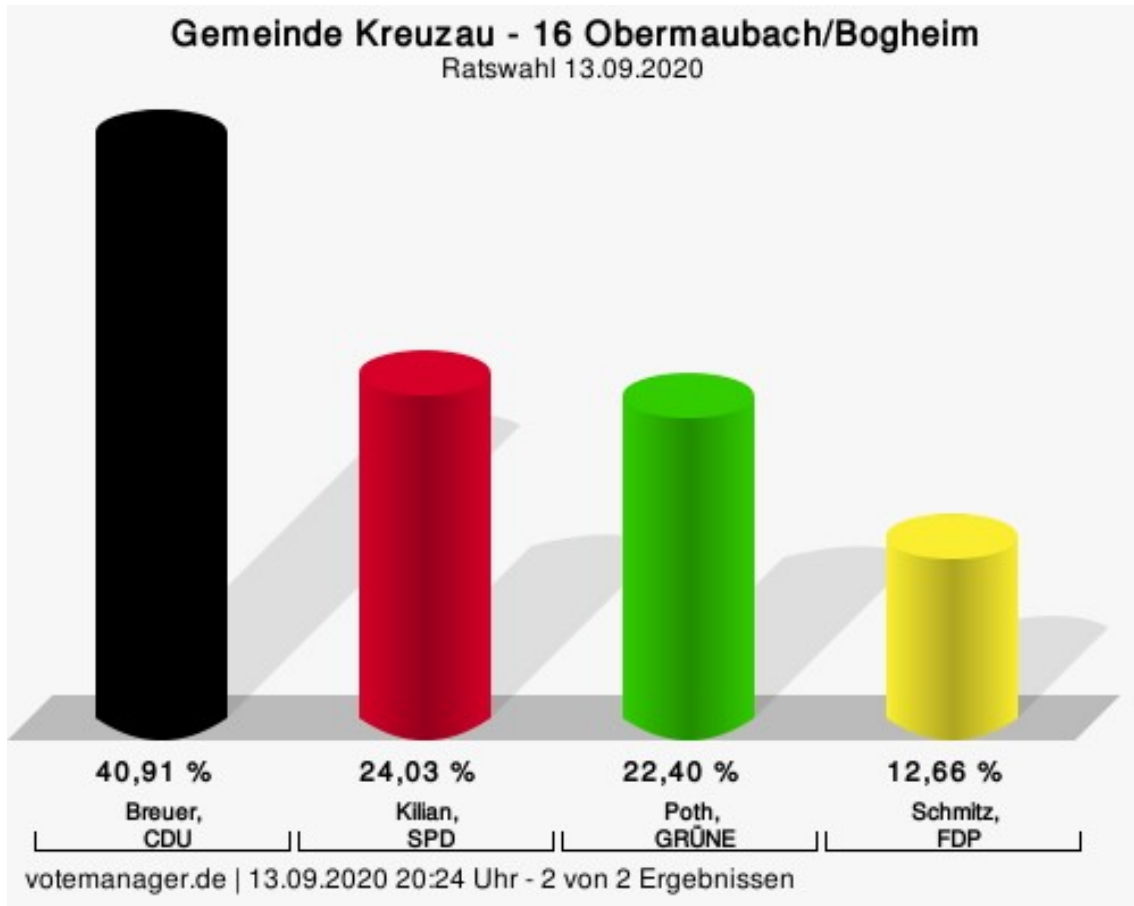
Wahlbeteiligung



votemanager.de | 13.09.2020 20:15 Uhr - 2 von 2 Ergebnissen

16 Obermaubach/Bogheim

	Anzahl	Prozent
Breuer, CDU	252	40,91 %
Kilian, SPD	148	24,03 %
Poth, GRÜNE	138	22,40 %
Schmitz, FDP	78	12,66 %



Breuer, CDU = Adolf Breuer, Christlich Demokratische Union Deutschlands

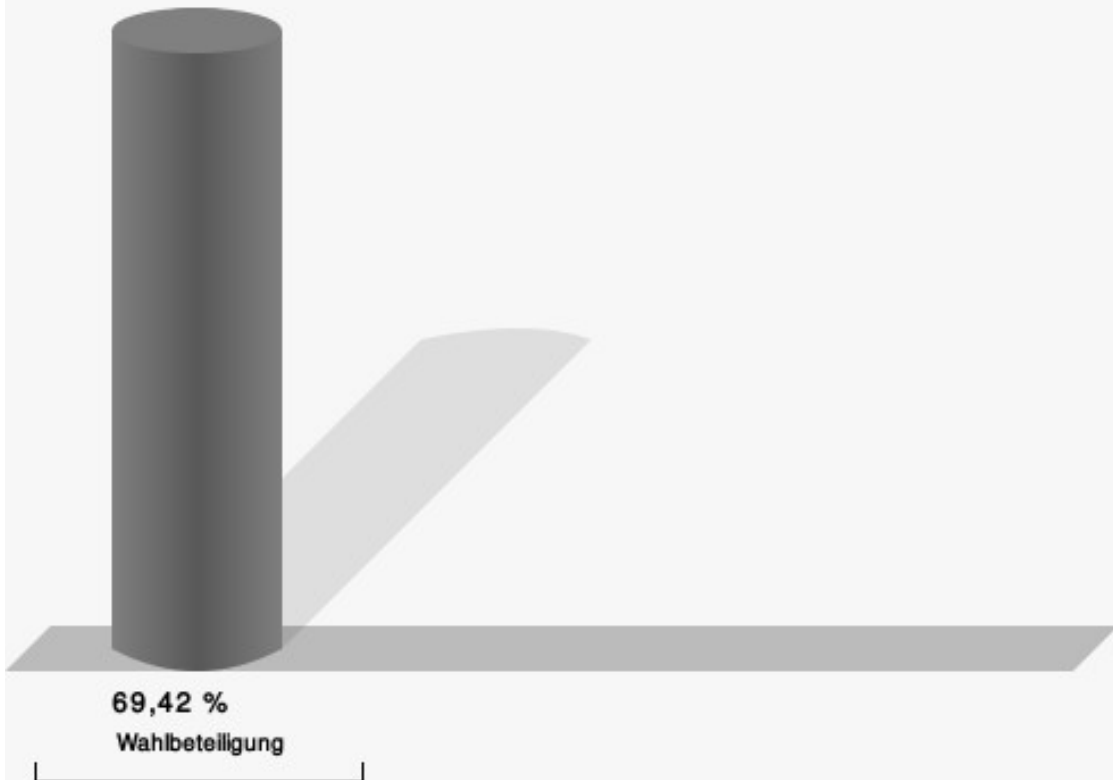
Kilian, SPD = Manfred Kilian, Sozialdemokratische Partei Deutschlands

Poth, GRÜNE = Sandra Yvonne Poth, BÜNDNIS 90/DIE GRÜNEN

Schmitz, FDP = Norbert Schmitz, Freie Demokratische Partei

Gewählt
Breuer, Adolf (CDU)

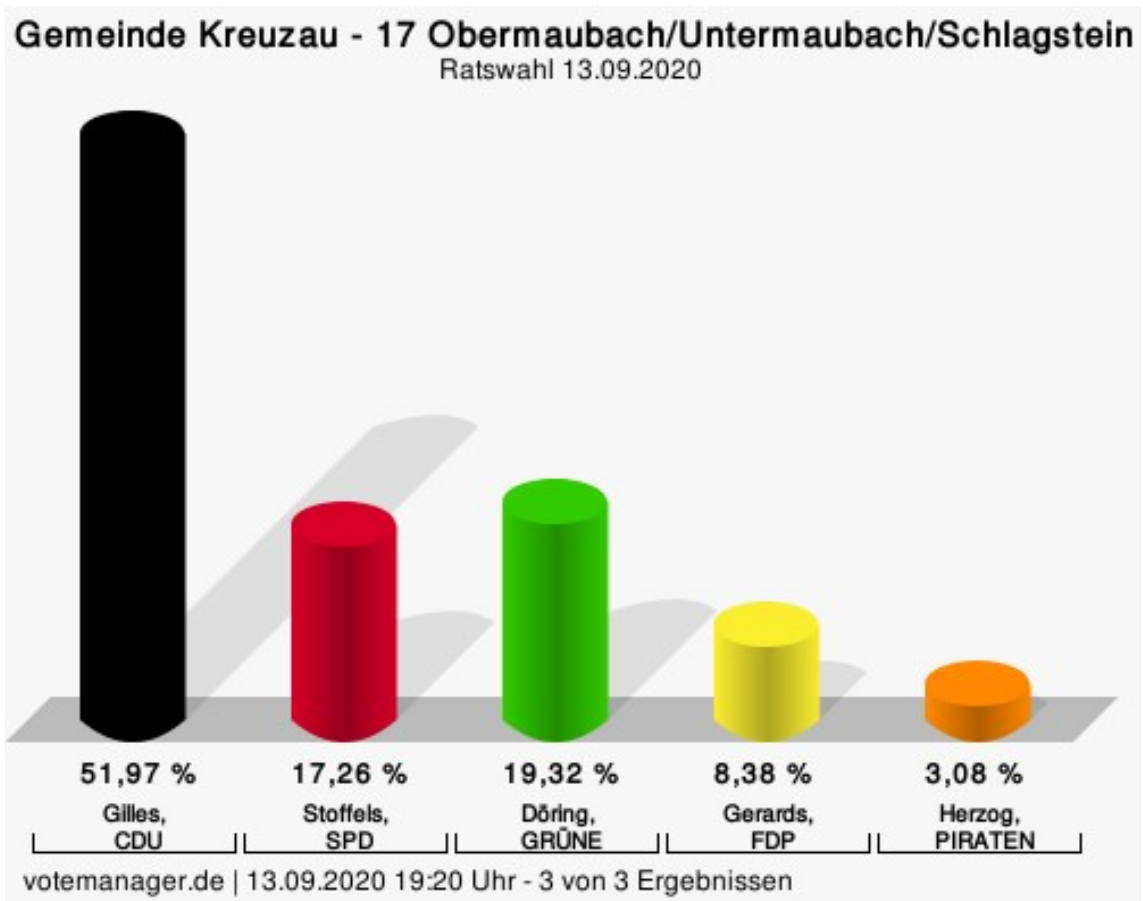
Wahlbeteiligung



votemanager.de | 13.09.2020 20:24 Uhr - 2 von 2 Ergebnissen

17 Obermaubach/Untermaubach/Schlagstein

	Anzahl	Prozent
Gilles, CDU	304	51,97 %
Stoffels, SPD	101	17,26 %
Döring, GRÜNE	113	19,32 %
Gerards, FDP	49	8,38 %
Herzog, PIRATEN	18	3,08 %



Gilles, CDU = Josef Engelbert Gilles, Christlich Demokratische Union Deutschlands

Stoffels, SPD = Björn Stoffels, Sozialdemokratische Partei Deutschlands

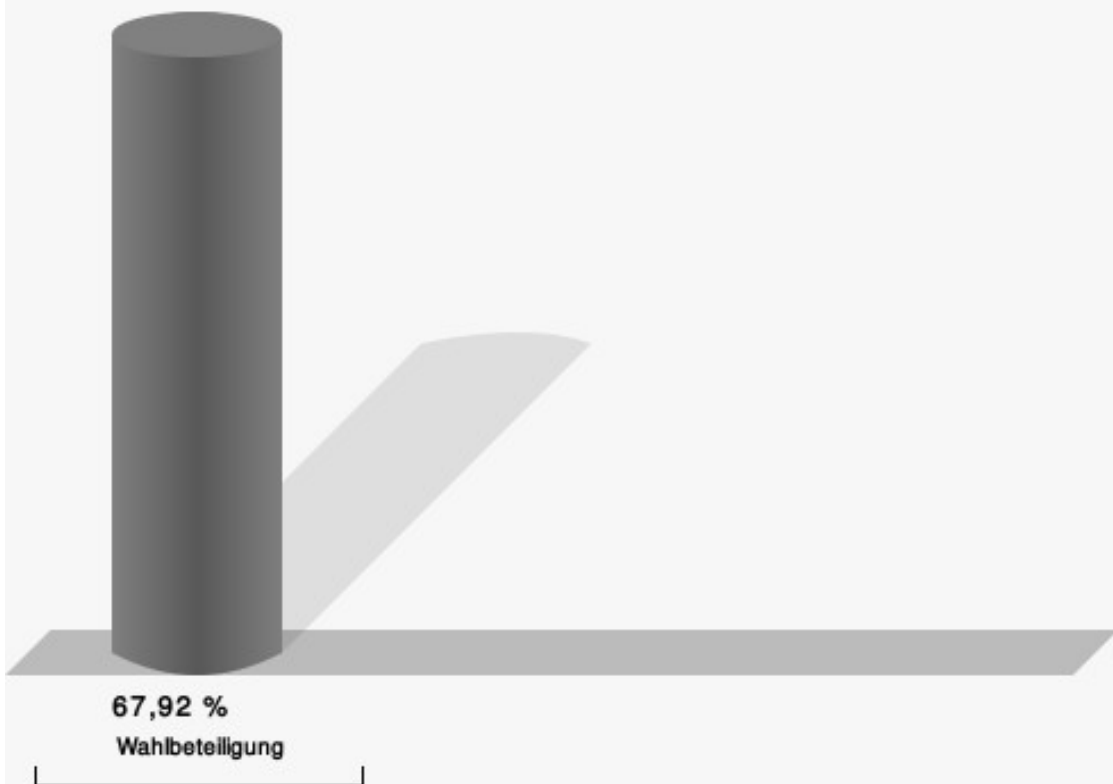
Döring, GRÜNE = Roland Joachim Döring, BÜNDNIS 90/DIE GRÜNEN

Gerards, FDP = Elmar Gerards, Freie Demokratische Partei

Herzog, PIRATEN = Theo Matthias Herzog, Piratenpartei Deutschland

Gewählt
Gilles, Josef Engelbert (CDU)

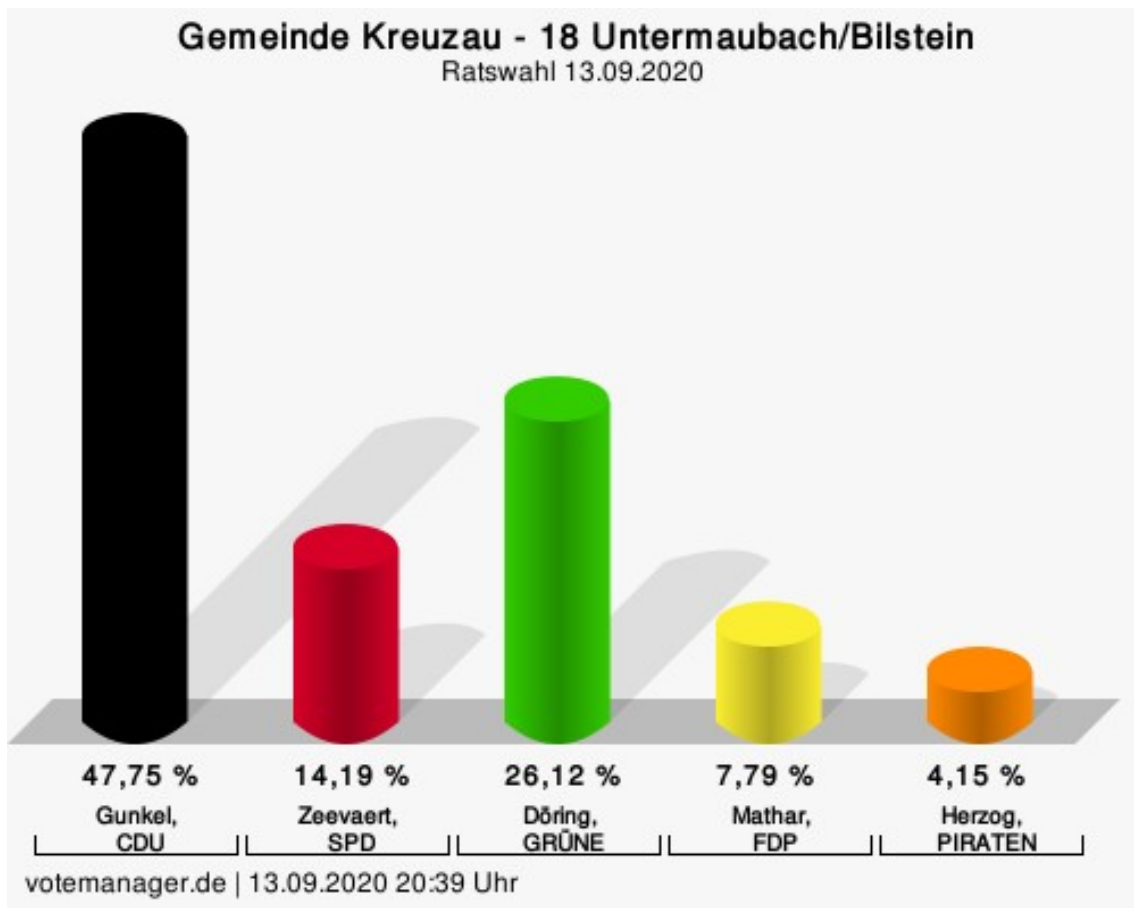
Wahlbeteiligung



votemanager.de | 13.09.2020 19:20 Uhr - 3 von 3 Ergebnissen

18 Untermaubach/Bilstein

	Anzahl	Prozent
Gunkel, CDU	276	47,75 %
Zeevaert, SPD	82	14,19 %
Döring, GRÜNE	151	26,12 %
Mathar, FDP	45	7,79 %
Herzog, PIRATEN	24	4,15 %



Gunkel, CDU = Dirk Heinrich Gunkel, Christlich Demokratische Union Deutschlands

Zeevaert, SPD = Angelika Zeevaert, Sozialdemokratische Partei Deutschlands

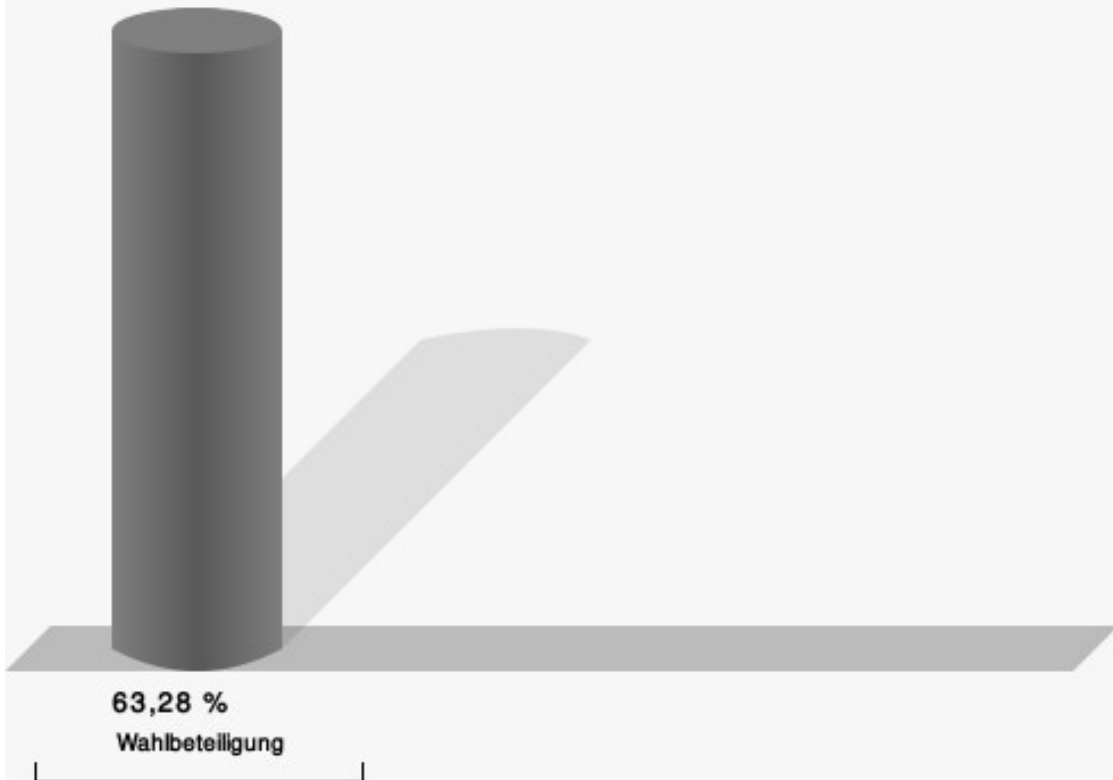
Döring, GRÜNE = Bettina Maria Döring, BÜNDNIS 90/DIE GRÜNEN

Mathar, FDP = Maurice Mathar, Freie Demokratische Partei

Herzog, PIRATEN = Lucie Herzog, Piratenpartei Deutschland

Gewählt
Gunkel, Dirk Heinrich (CDU)

Wahlbeteiligung



votemanager.de | 13.09.2020 20:39 Uhr

Übersicht Wahlbezirke

Zusammenstellung der Ergebnisse nach Wahlbezirken

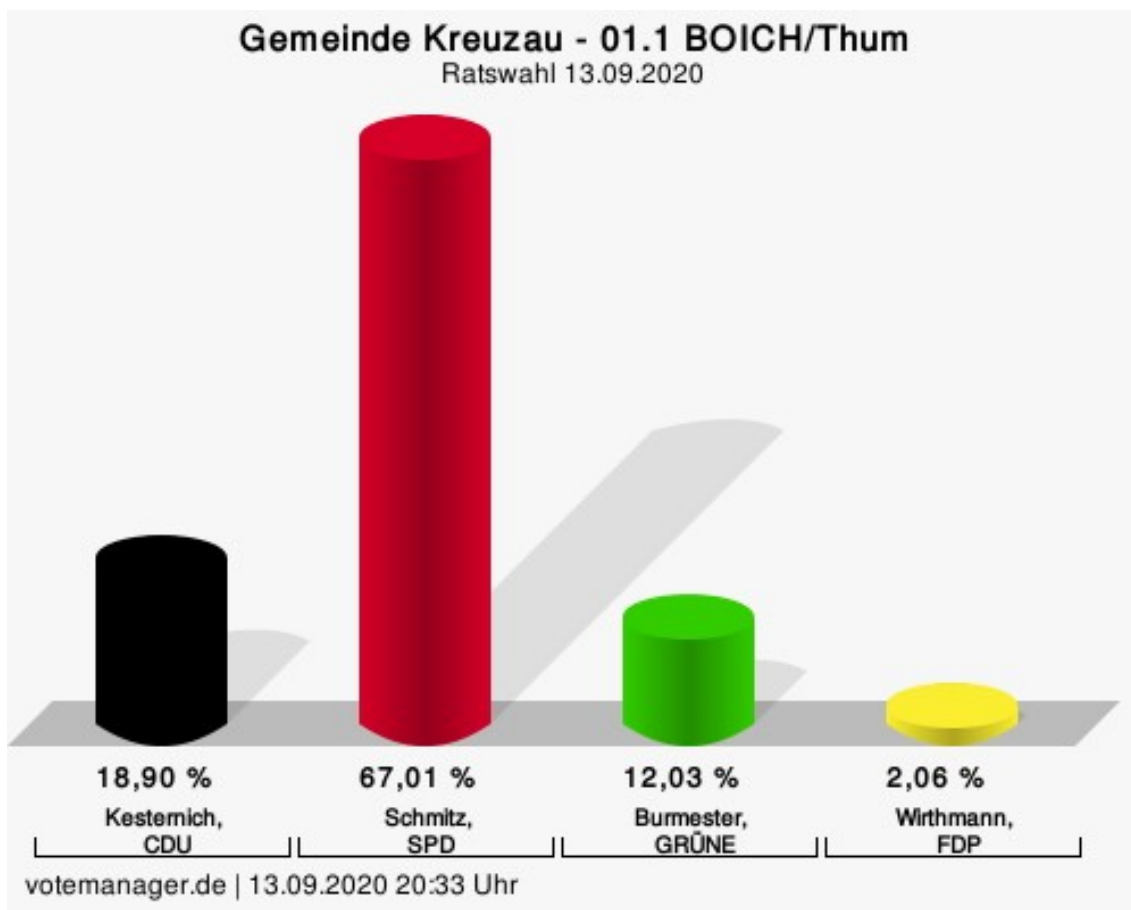
Wahlbezirk	Stand	Wahlberech- tigte	Wahlbeteili- gung	gültig	CDU	SPD	GRÜNE	FDP	PIRATEN
01 Boich/ Thum	2 von 2	782	504 64,45 %	494 98,02 %	124 25,10 %	272 55,06 %	68 13,77 %	30 6,07 %	---
02 Drove	1 von 1	928	555 59,81 %	537 96,76 %	253 47,11 %	195 36,31 %	61 11,36 %	28 5,21 %	---
03 Drove	1 von 1	829	547 65,98 %	536 97,99 %	281 52,43 %	128 23,88 %	79 14,74 %	48 8,96 %	---
04 Kreuzau	1 von 1	865	500 57,80 %	487 97,40 %	235 48,25 %	138 28,34 %	83 17,04 %	31 6,37 %	---
05 Kreuzau	1 von 1	925	497 53,73 %	490 98,59 %	226 46,12 %	117 23,88 %	91 18,57 %	45 9,18 %	11 2,24 %
06 Kreuzau	1 von 1	907	642 70,78 %	635 98,91 %	250 39,37 %	207 32,60 %	144 22,68 %	34 5,35 %	---
07 Kreuzau	1 von 1	937	595 63,50 %	590 99,16 %	253 42,88 %	162 27,46 %	138 23,39 %	37 6,27 %	---
08 Kreuzau	1 von 1	857	471 54,96 %	453 96,18 %	184 40,62 %	119 26,27 %	88 19,43 %	62 13,69 %	---
09 Stockheim	1 von 1	716	333 46,51 %	326 97,90 %	153 46,93 %	90 27,61 %	63 19,33 %	20 6,13 %	---
10 Stockheim	1 von 1	712	348 48,88 %	338 97,13 %	165 48,82 %	93 27,51 %	57 16,86 %	23 6,80 %	---
11 Stockheim	1 von 1	722	410 56,79 %	404 98,54 %	183 45,30 %	104 25,74 %	87 21,53 %	30 7,43 %	---
12 Üdin- gen/Levers- bach	2 von 2	815	559 68,59 %	549 98,21 %	255 46,45 %	210 38,25 %	62 11,29 %	22 4,01 %	---
13 Winden	1 von 1	749	471 62,88 %	458 97,24 %	287 62,66 %	83 18,12 %	65 14,19 %	23 5,02 %	---

Wahlbezirk	Stand	Wahlberech- tigte	Wahlbeteili- gung	gültig	CDU	SPD	GRÜNE	FDP	PIRATEN
14 Win- den/Üdingen	2 von 2	747	475 63,59 %	468 98,53 %	186 39,74 %	172 36,75 %	72 15,38 %	38 8,12 %	---
15 Win- den/Berg- heim/Langen- broich	2 von 2	748	465 62,17 %	456 98,06 %	215 47,15 %	120 26,32 %	76 16,67 %	45 9,87 %	---
16 Obermau- bach/Bogheim	2 von 2	909	631 69,42 %	616 97,62 %	252 40,91 %	148 24,03 %	138 22,40 %	78 12,66 %	---
17 Obermau- bach/Unter- mau- bach/Schlag- stein	3 von 3	879	597 67,92 %	585 97,99 %	304 51,97 %	101 17,26 %	113 19,32 %	49 8,38 %	18 3,08 %
18 Untermäu- bach/Bilstein	1 von 1	945	598 63,28 %	578 96,66 %	276 47,75 %	82 14,19 %	151 26,12 %	45 7,79 %	24 4,15 %
Gemeinde Kreuzau	25 von 25	14.972	9.198 61,43 %	9.000 97,85 %	4.082 45,36 %	2.541 28,23 %	1.636 18,18 %	688 7,64 %	53 0,59 %

Stimmbezirke

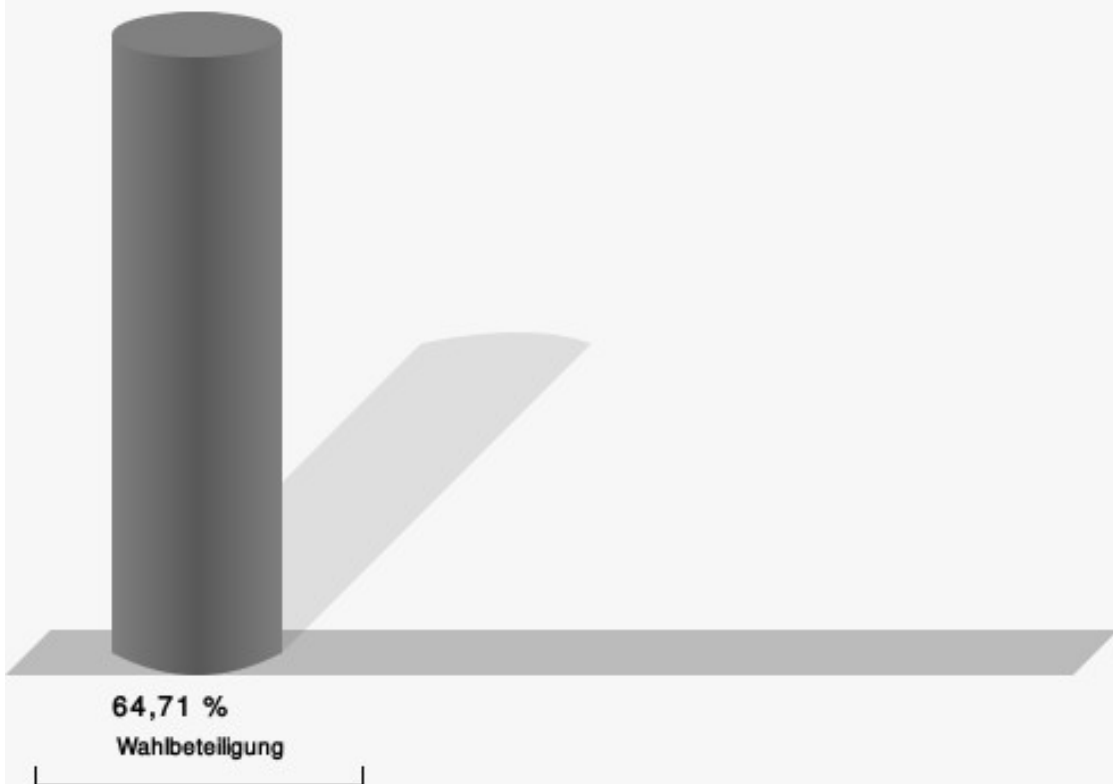
01.1 BOICH/Thum

	Anzahl	Prozent
Kesternich, CDU	55	18,90 %
Schmitz, SPD	195	67,01 %
Burmester, GRÜNE	35	12,03 %
Wirthmann, FDP	6	2,06 %



Kesternich, CDU = Tobias Kesternich, Christlich Demokratische Union Deutschlands
Schmitz, SPD = Hermann-Josef Schmitz, Sozialdemokratische Partei Deutschlands
Burmester, GRÜNE = Heike Anne Luise Burmester, BÜNDNIS 90/DIE GRÜNEN
Wirthmann, FDP = Louis Wirthmann, Freie Demokratische Partei

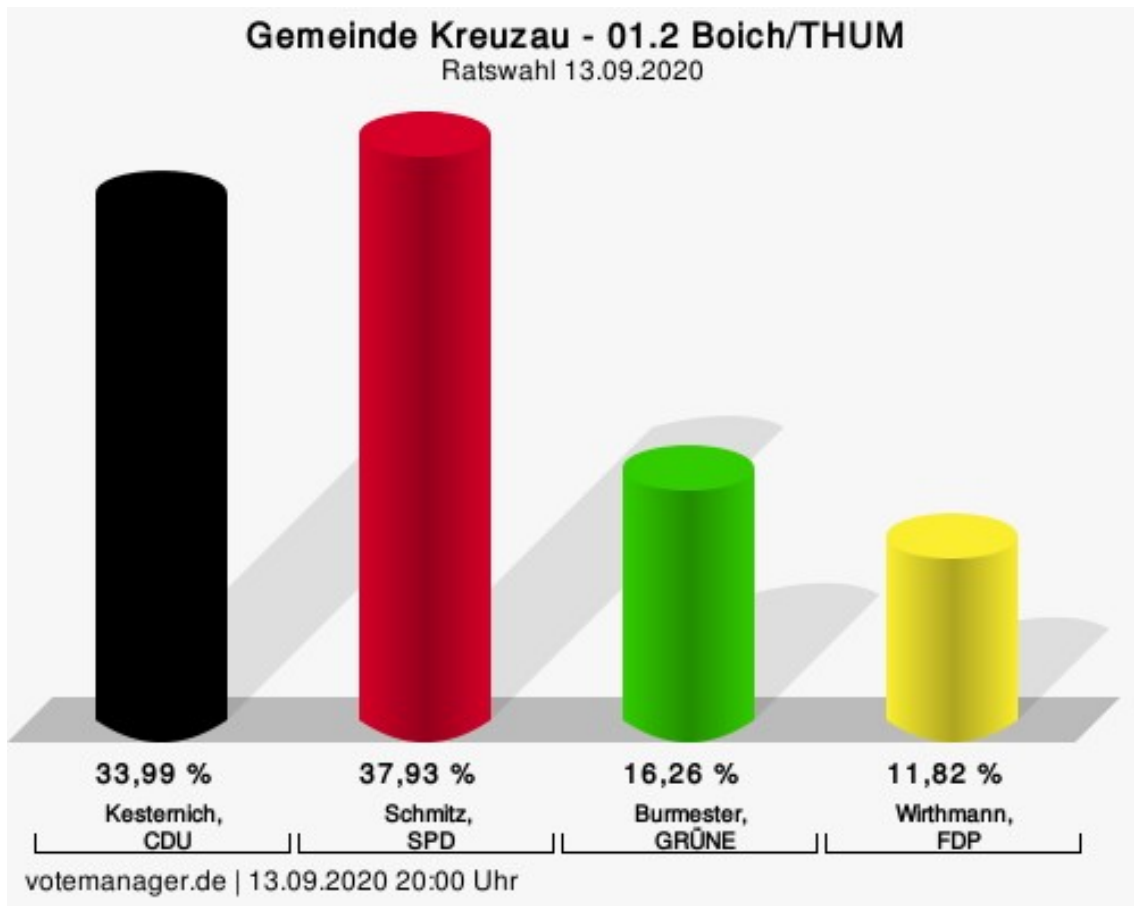
Wahlbeteiligung



votemanager.de | 13.09.2020 20:33 Uhr

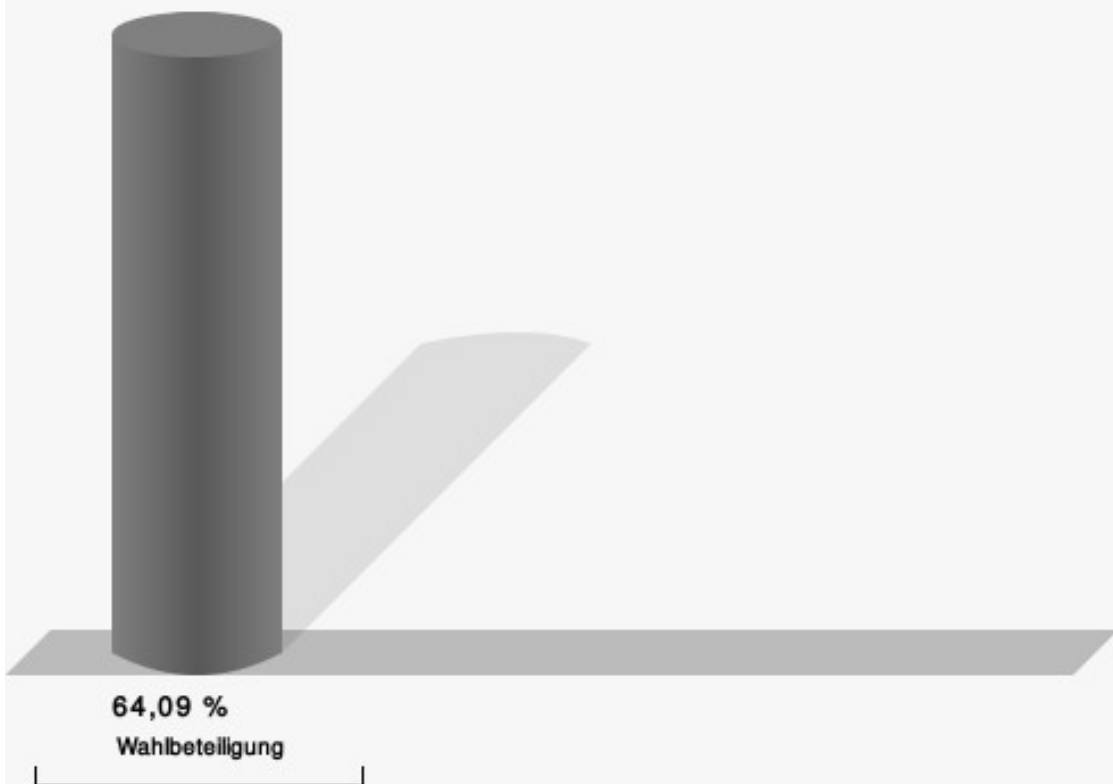
01.2 Boich/THUM

	Anzahl	Prozent
Kesternich, CDU	69	33,99 %
Schmitz, SPD	77	37,93 %
Burmester, GRÜNE	33	16,26 %
Wirthmann, FDP	24	11,82 %



Kesternich, CDU = Tobias Kesternich, Christlich Demokratische Union Deutschlands
Schmitz, SPD = Hermann-Josef Schmitz, Sozialdemokratische Partei Deutschlands
Burmester, GRÜNE = Heike Anne Luise Burmester, BÜNDNIS 90/DIE GRÜNEN
Wirthmann, FDP = Louis Wirthmann, Freie Demokratische Partei

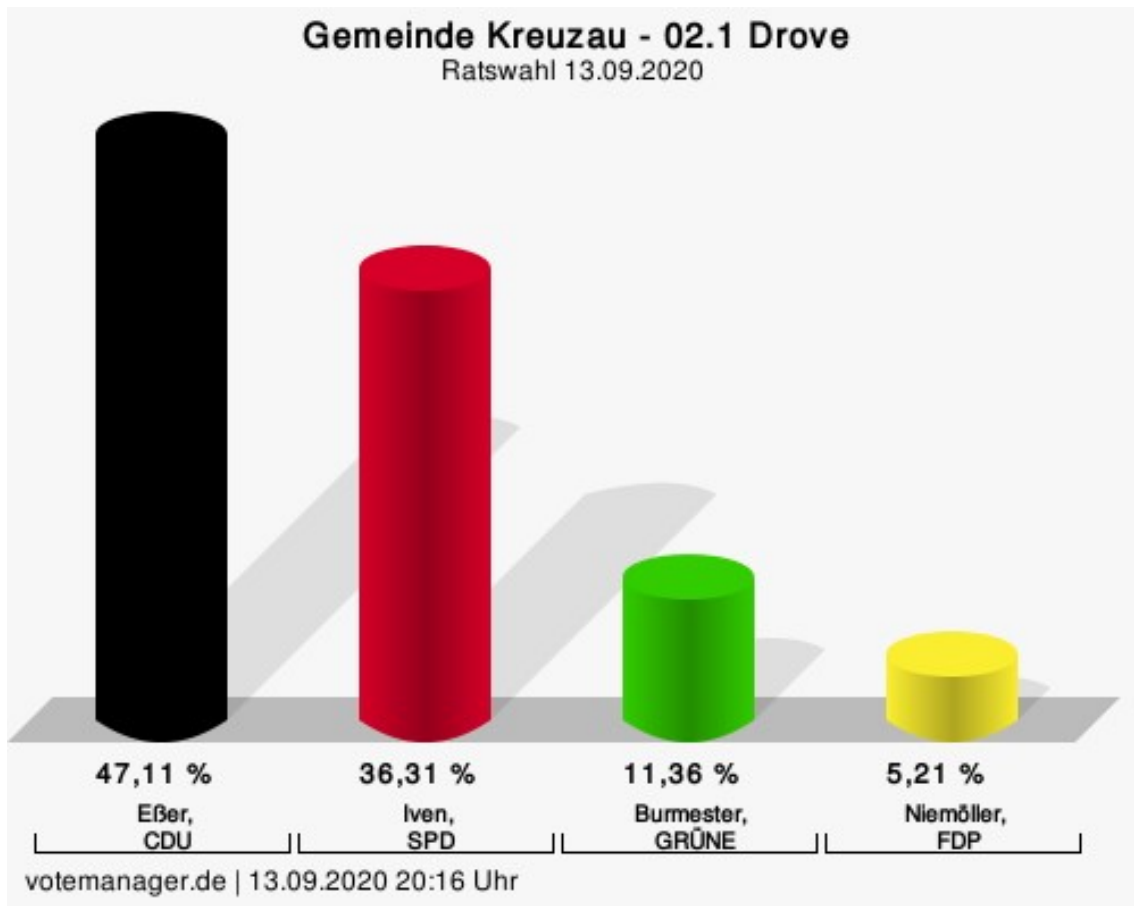
Wahlbeteiligung



votemanager.de | 13.09.2020 20:00 Uhr

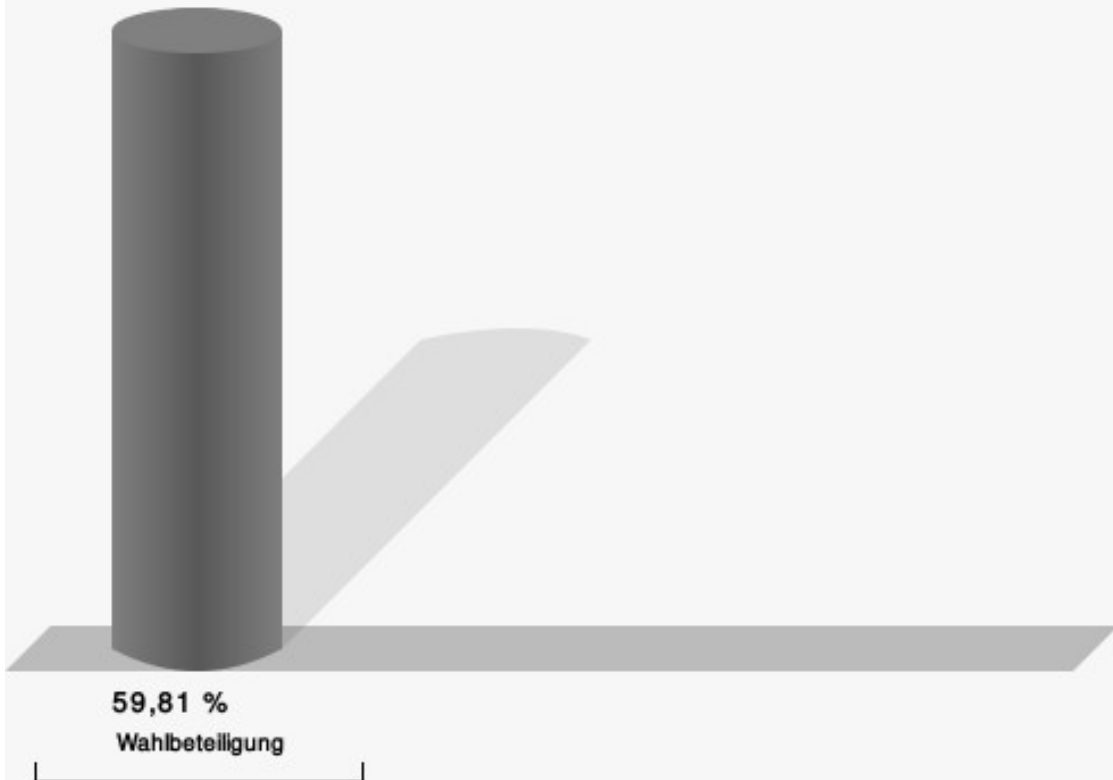
02.1 Drove

	Anzahl	Prozent
Eßer, CDU	253	47,11 %
Iven, SPD	195	36,31 %
Burmester, GRÜNE	61	11,36 %
Niemöller, FDP	28	5,21 %



Eßer, CDU = Rainer Eßer, Christlich Demokratische Union Deutschlands
Iven, SPD = Axel Iven, Sozialdemokratische Partei Deutschlands
Burmester, GRÜNE = Wolfgang Eduard Burmester, BÜNDNIS 90/DIE GRÜNEN
Niemöller, FDP = Elisabeth Niemöller, Freie Demokratische Partei

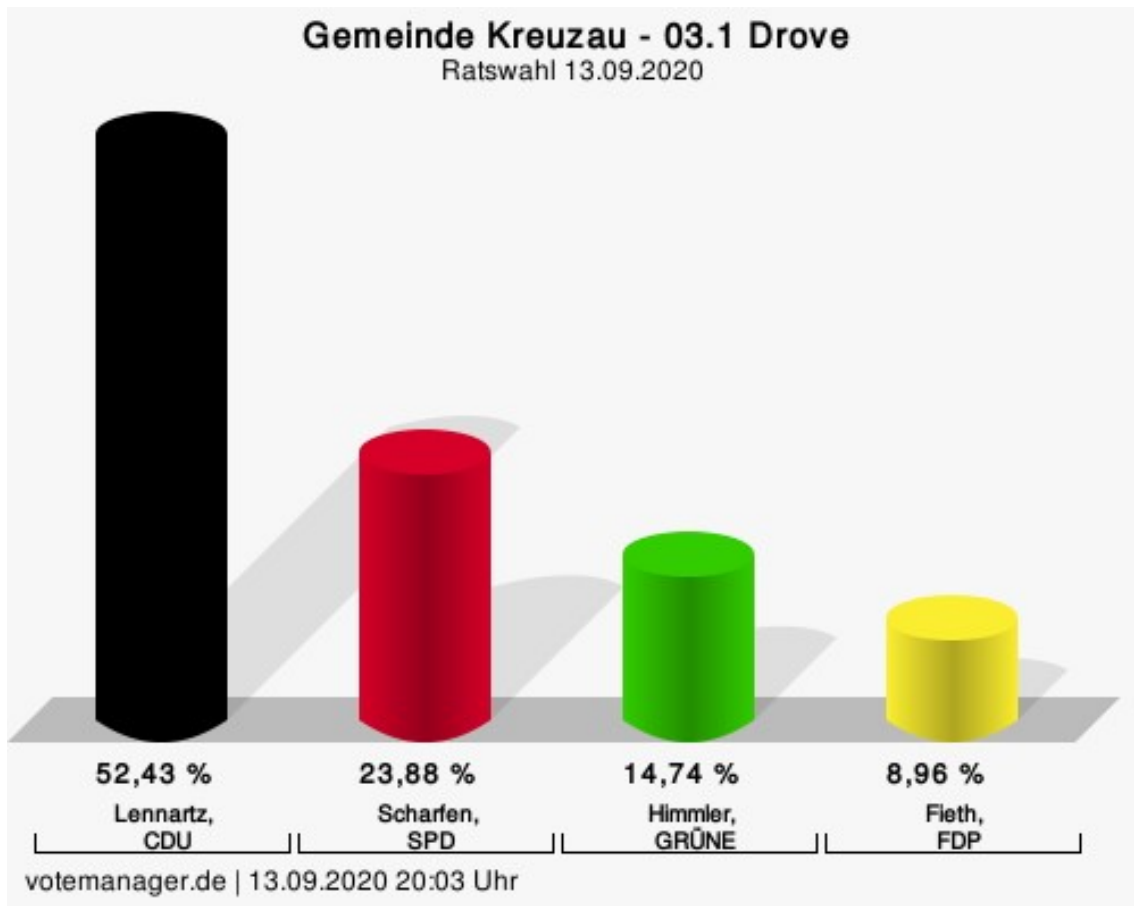
Wahlbeteiligung



votemanager.de | 13.09.2020 20:16 Uhr

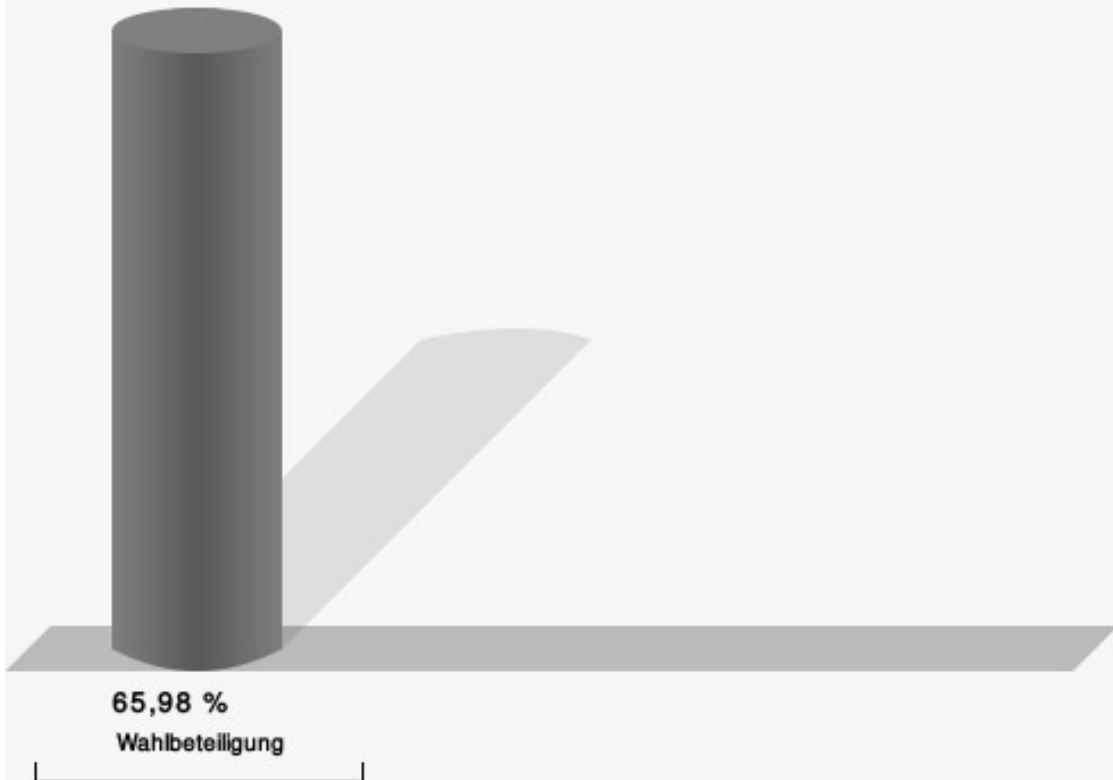
03.1 Drove

	Anzahl	Prozent
Lennartz, CDU	281	52,43 %
Scharfen, SPD	128	23,88 %
Himmler, GRÜNE	79	14,74 %
Fieth, FDP	48	8,96 %



Lennartz, CDU = Ulrich Lennartz, Christlich Demokratische Union Deutschlands
Scharfen, SPD = Volker Scharfen, Sozialdemokratische Partei Deutschlands
Himmler, GRÜNE = Lars Himmler, BÜNDNIS 90/DIE GRÜNEN
Fieth, FDP = Stephan Fieth, Freie Demokratische Partei

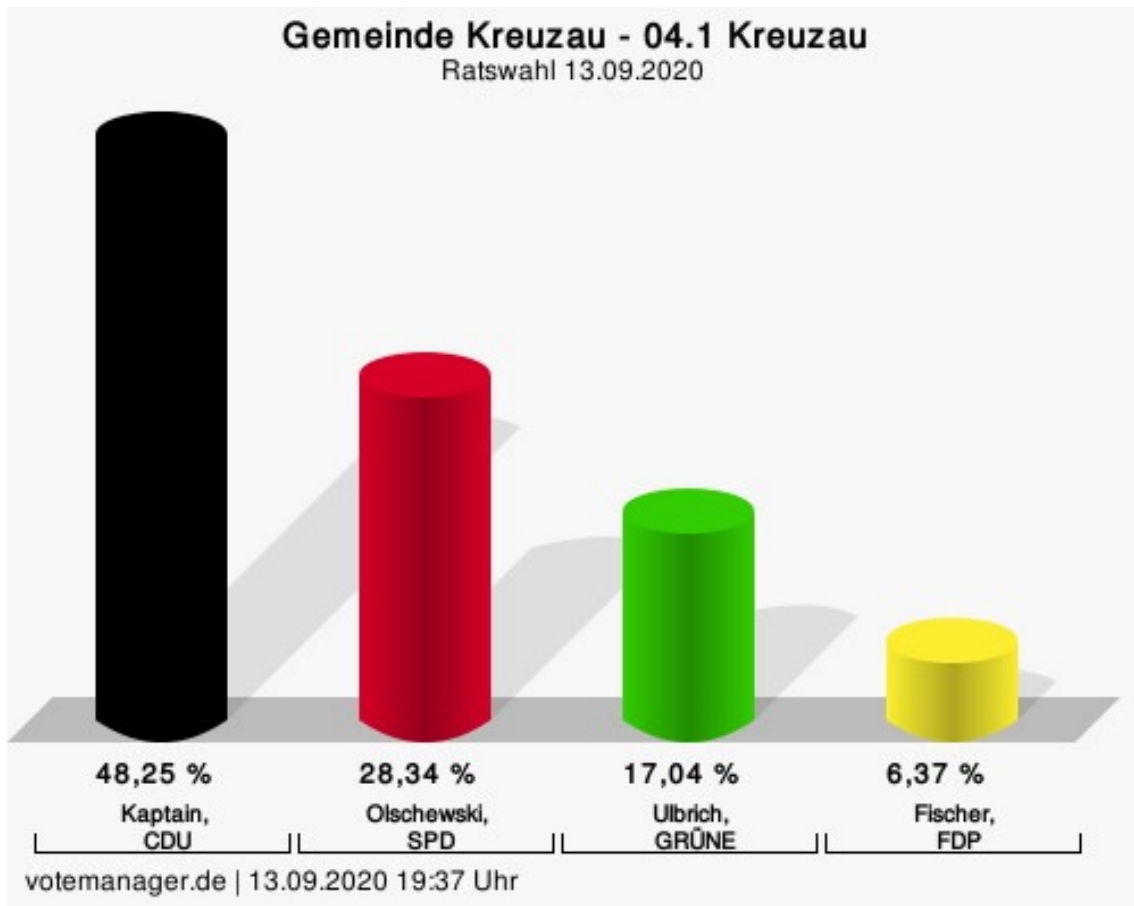
Wahlbeteiligung



votemanager.de | 13.09.2020 20:03 Uhr

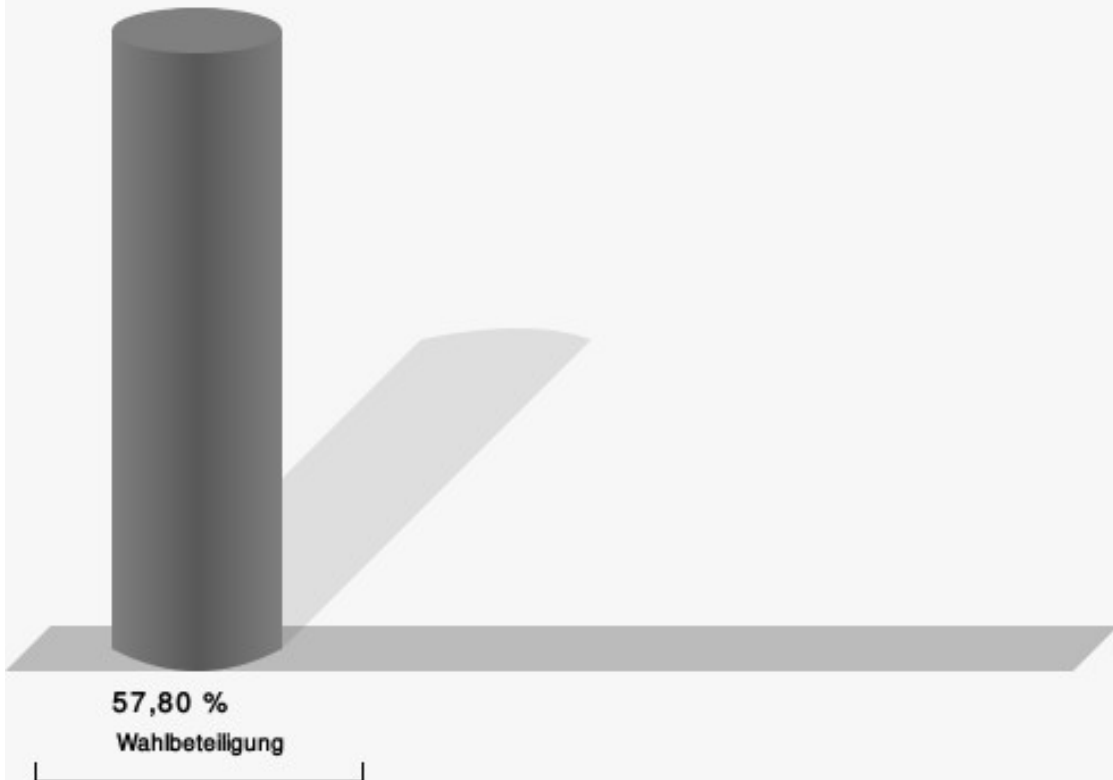
04.1 Kreuzau

	Anzahl	Prozent
Kaptain, CDU	235	48,25 %
Olschewski, SPD	138	28,34 %
Ulbrich, GRÜNE	83	17,04 %
Fischer, FDP	31	6,37 %



Kaptain, CDU = Johannes Kaptain, Christlich Demokratische Union Deutschlands
Olschewski, SPD = Dieter Olschewski, Sozialdemokratische Partei Deutschlands
Ulbrich, GRÜNE = Jonas Noah Elias Ulbrich, BÜNDNIS 90/DIE GRÜNEN
Fischer, FDP = Christopher Fischer, Freie Demokratische Partei

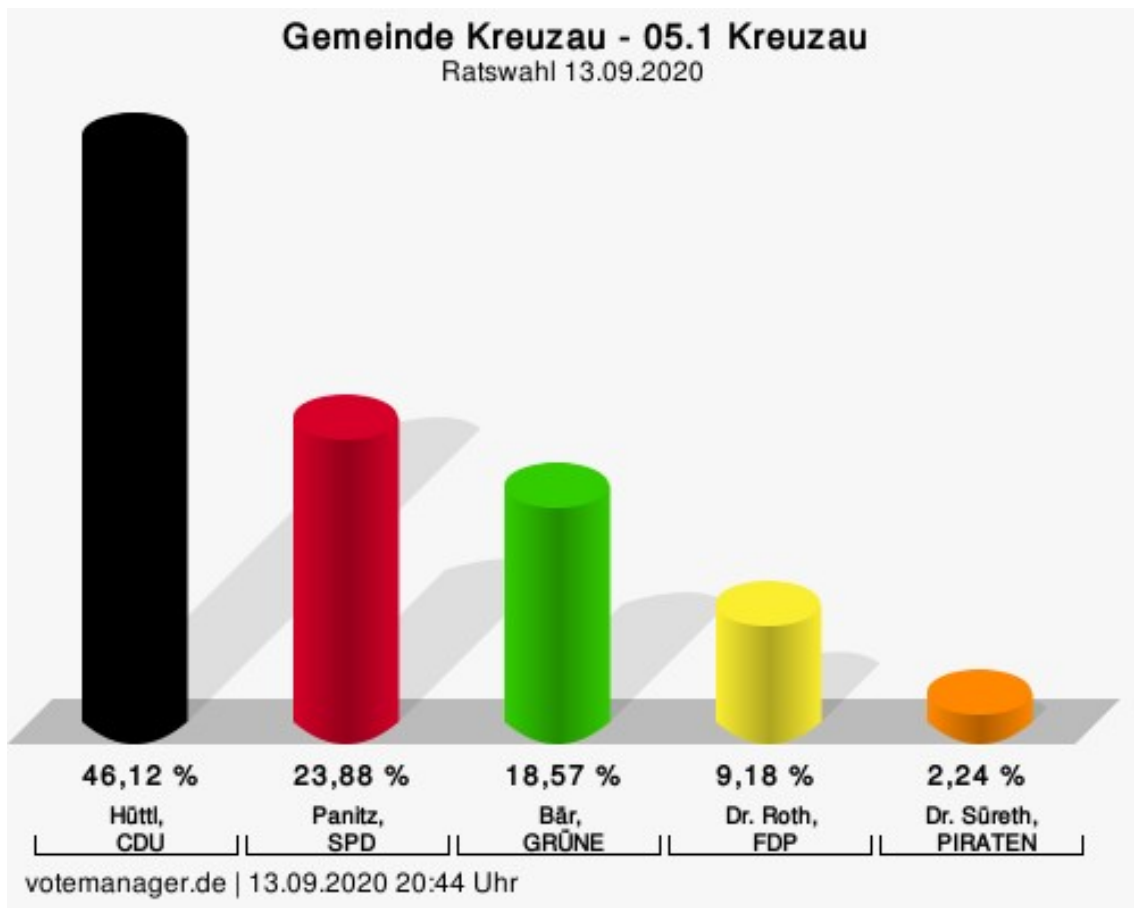
Wahlbeteiligung



votemanager.de | 13.09.2020 19:37 Uhr

05.1 Kreuzau

	Anzahl	Prozent
Hüttl, CDU	226	46,12 %
Panitz, SPD	117	23,88 %
Bär, GRÜNE	91	18,57 %
Dr. Roth, FDP	45	9,18 %
Dr. Süreth, PIRATEN	11	2,24 %



Hüttl, CDU = Detlef Hüttl, Christlich Demokratische Union Deutschlands

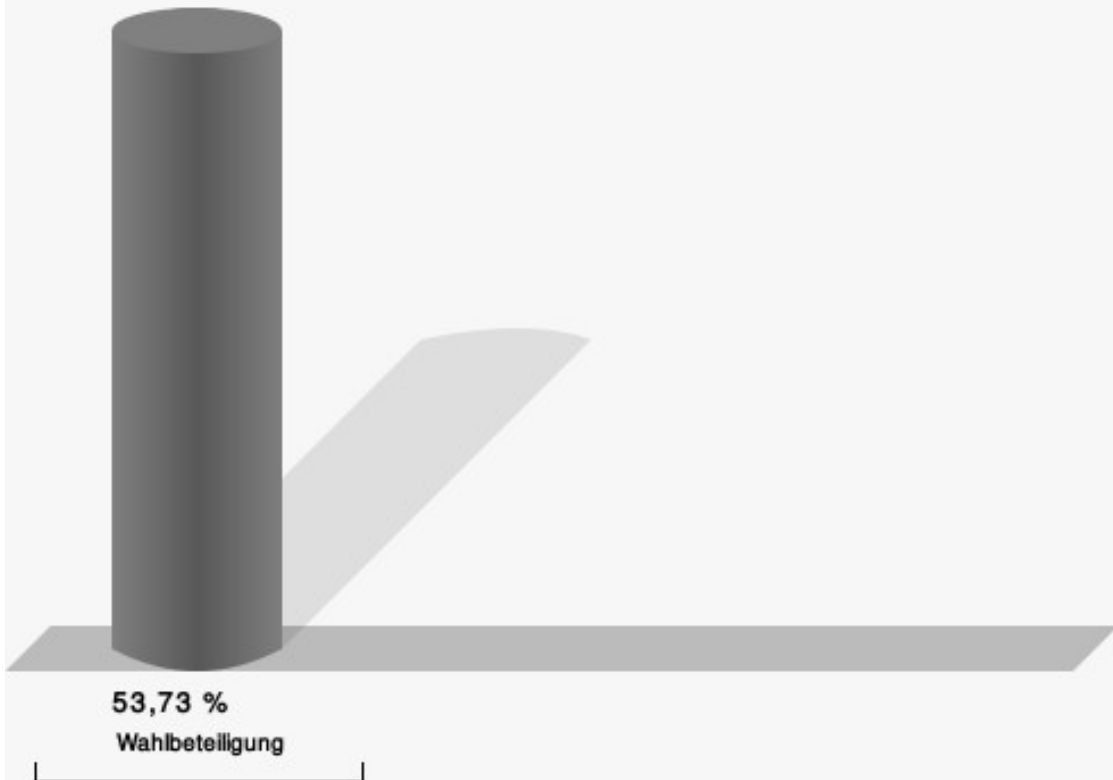
Panitz, SPD = Karl Panitz, Sozialdemokratische Partei Deutschlands

Bär, GRÜNE = Britta Bär, BÜNDNIS 90/DIE GRÜNEN

Dr. Roth, FDP = Dr. Benjamin Roth, Freie Demokratische Partei

Dr. Süreth, PIRATEN = Dr. Harald Süreth, Piratenpartei Deutschland

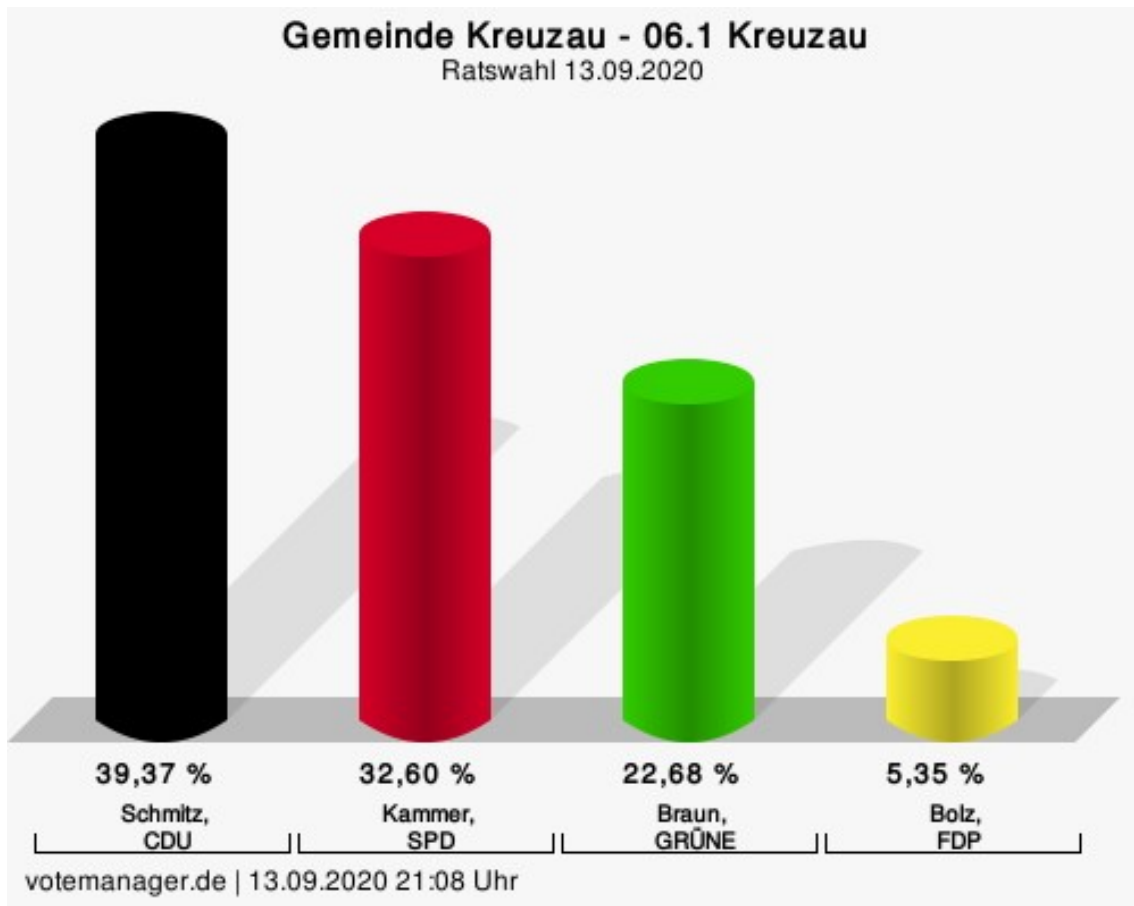
Wahlbeteiligung



votemanager.de | 13.09.2020 20:44 Uhr

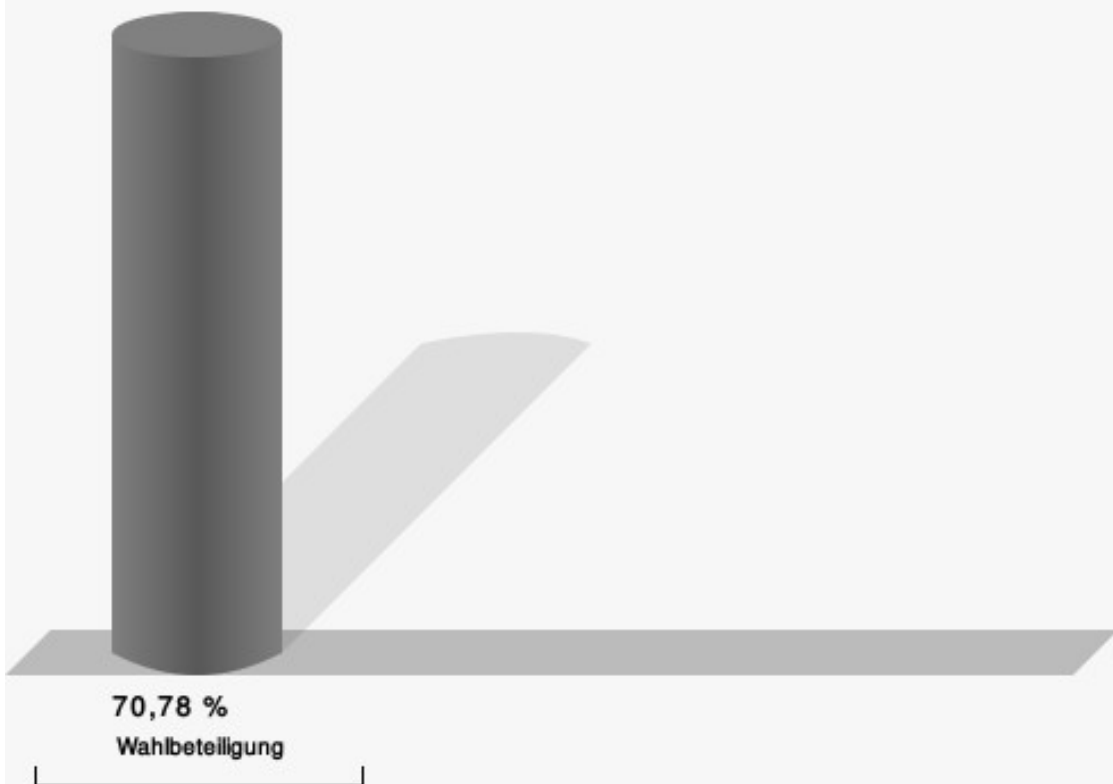
06.1 Kreuzau

	Anzahl	Prozent
Schmitz, CDU	250	39,37 %
Kammer, SPD	207	32,60 %
Braun, GRÜNE	144	22,68 %
Bolz, FDP	34	5,35 %



Schmitz, CDU = Birgit Schmitz, Christlich Demokratische Union Deutschlands
Kammer, SPD = Jürgen Kammer, Sozialdemokratische Partei Deutschlands
Braun, GRÜNE = Robert Braun, BÜNDNIS 90/DIE GRÜNEN
Bolz, FDP = Jürgen Bolz, Freie Demokratische Partei

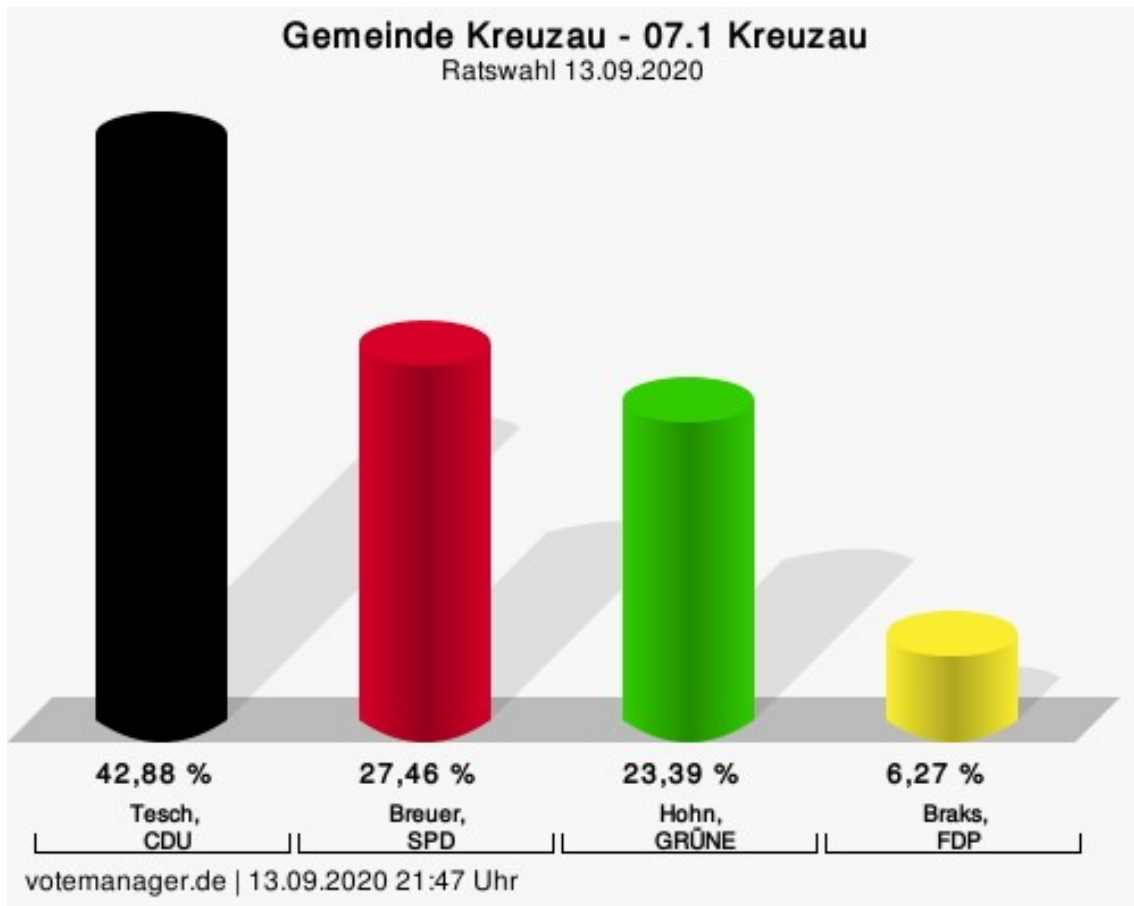
Wahlbeteiligung



votemanager.de | 13.09.2020 21:08 Uhr

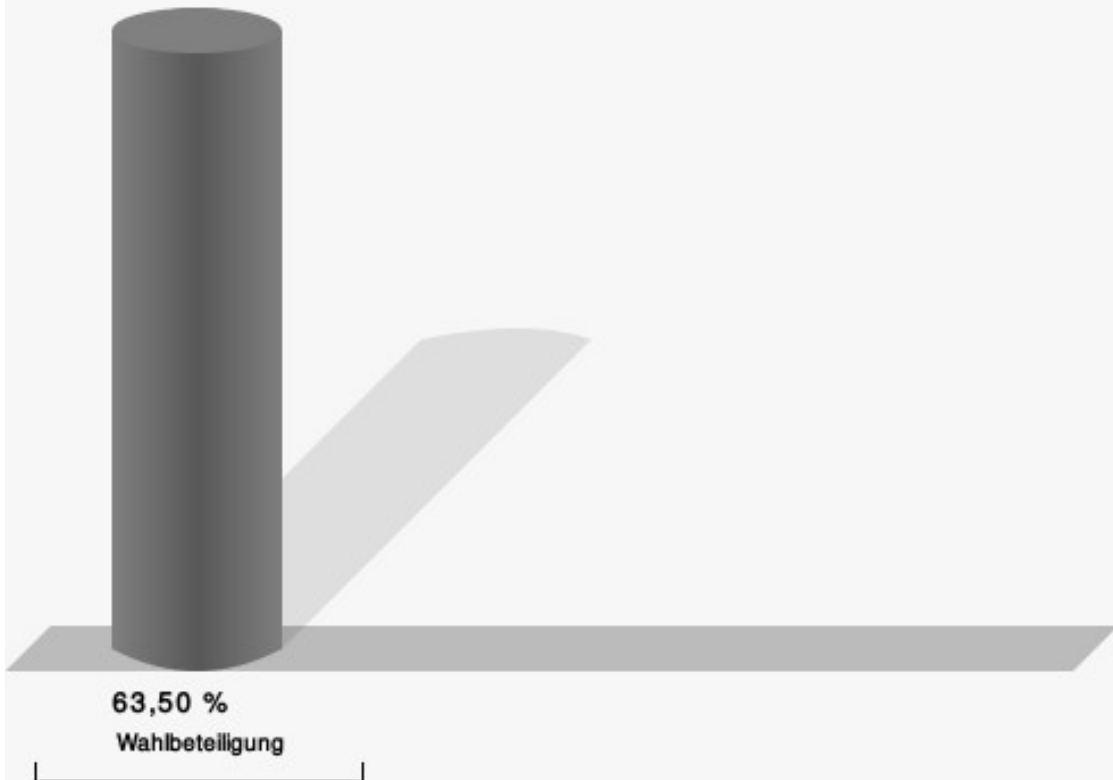
07.1 Kreuzau

	Anzahl	Prozent
Tesch, CDU	253	42,88 %
Breuer, SPD	162	27,46 %
Hohn, GRÜNE	138	23,39 %
Braks, FDP	37	6,27 %



Tesch, CDU = Michael Tesch, Christlich Demokratische Union Deutschlands
Breuer, SPD = Manfred Breuer, Sozialdemokratische Partei Deutschlands
Hohn, GRÜNE = Astrid Hohn, BÜNDNIS 90/DIE GRÜNEN
Braks, FDP = Renate Braks, Freie Demokratische Partei

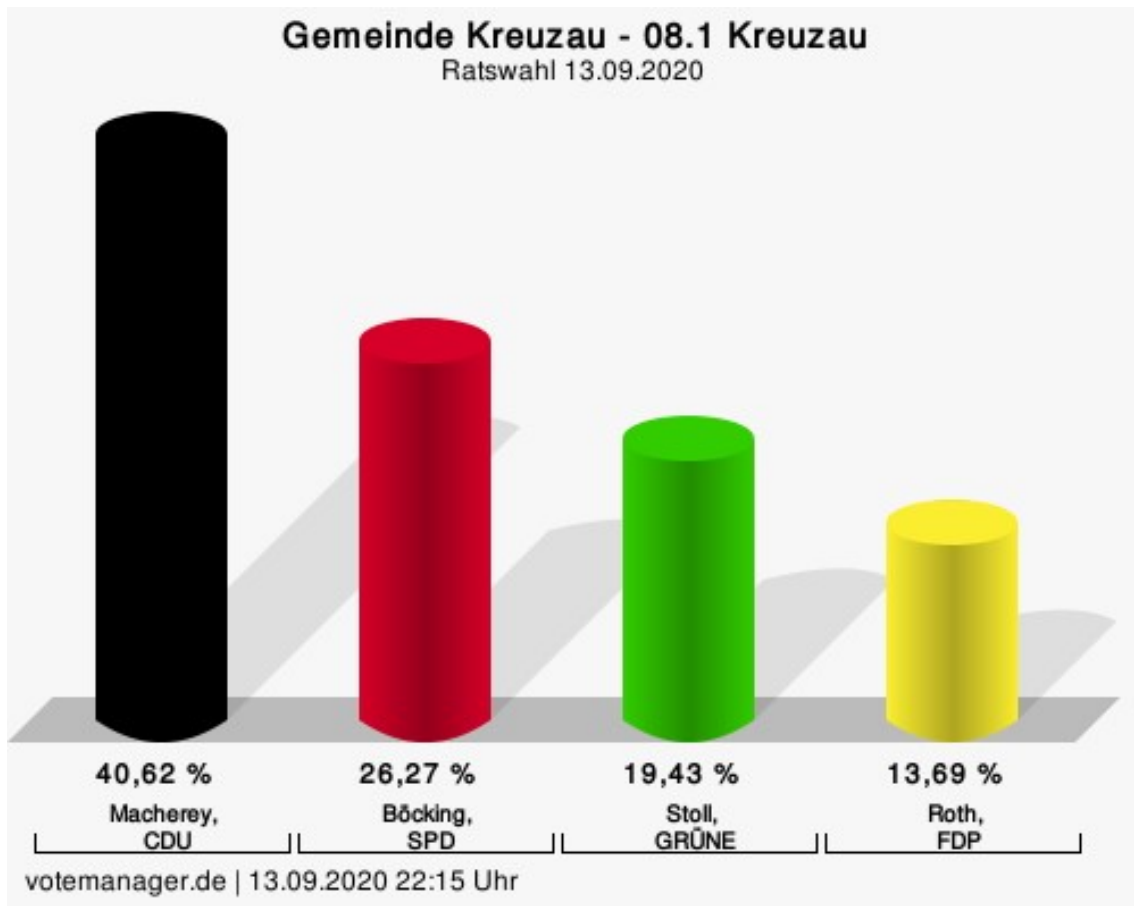
Wahlbeteiligung



votemanager.de | 13.09.2020 21:47 Uhr

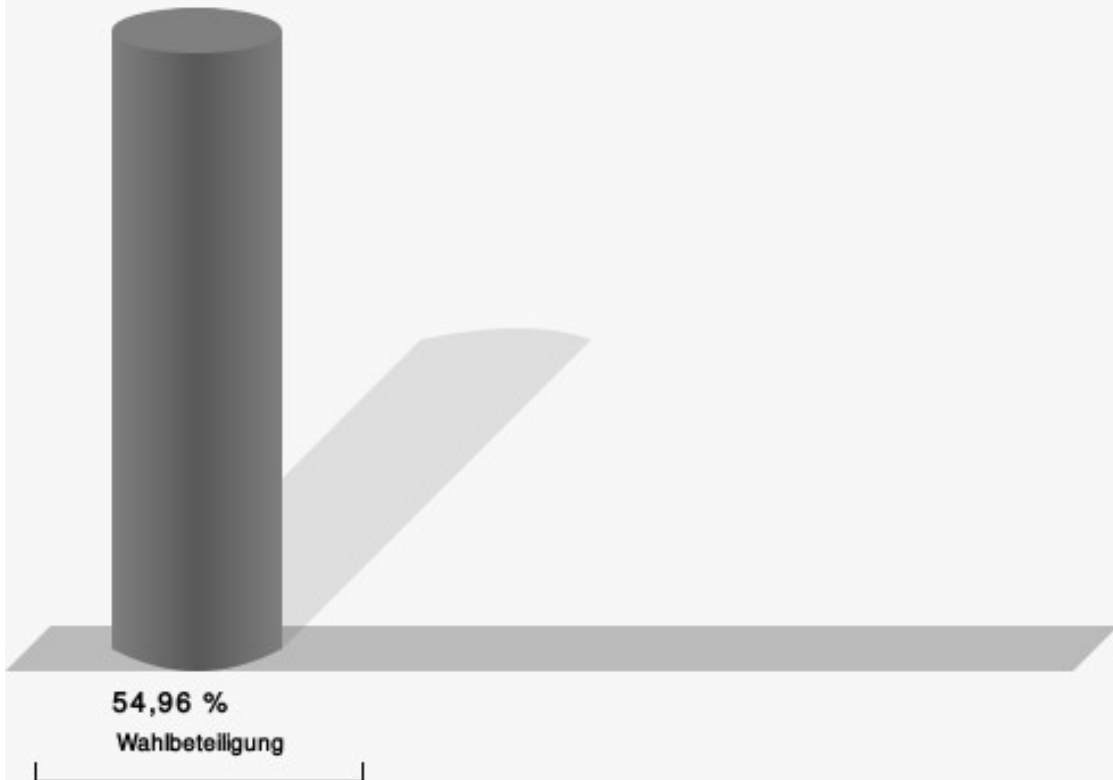
08.1 Kreuzau

	Anzahl	Prozent
Macherey, CDU	184	40,62 %
Böcking, SPD	119	26,27 %
Stoll, GRÜNE	88	19,43 %
Roth, FDP	62	13,69 %



Macherey, CDU = Peter Macherey, Christlich Demokratische Union Deutschlands
Böcking, SPD = Paul Böcking, Sozialdemokratische Partei Deutschlands
Stoll, GRÜNE = Stefan Stoll, BÜNDNIS 90/DIE GRÜNEN
Roth, FDP = Bastian Roth, Freie Demokratische Partei

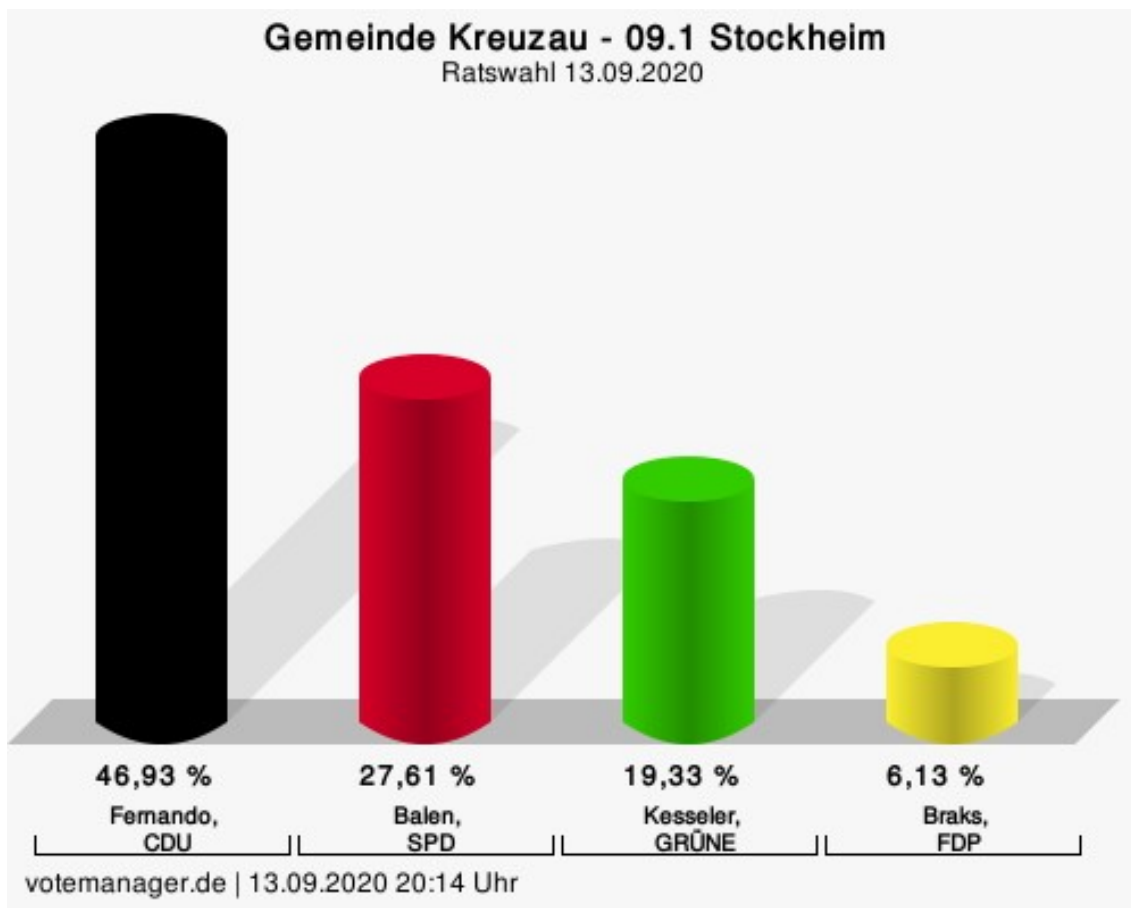
Wahlbeteiligung



votemanager.de | 13.09.2020 22:15 Uhr

09.1 Stockheim

	Anzahl	Prozent
Fernando, CDU	153	46,93 %
Balen, SPD	90	27,61 %
Kessler, GRÜNE	63	19,33 %
Braks, FDP	20	6,13 %



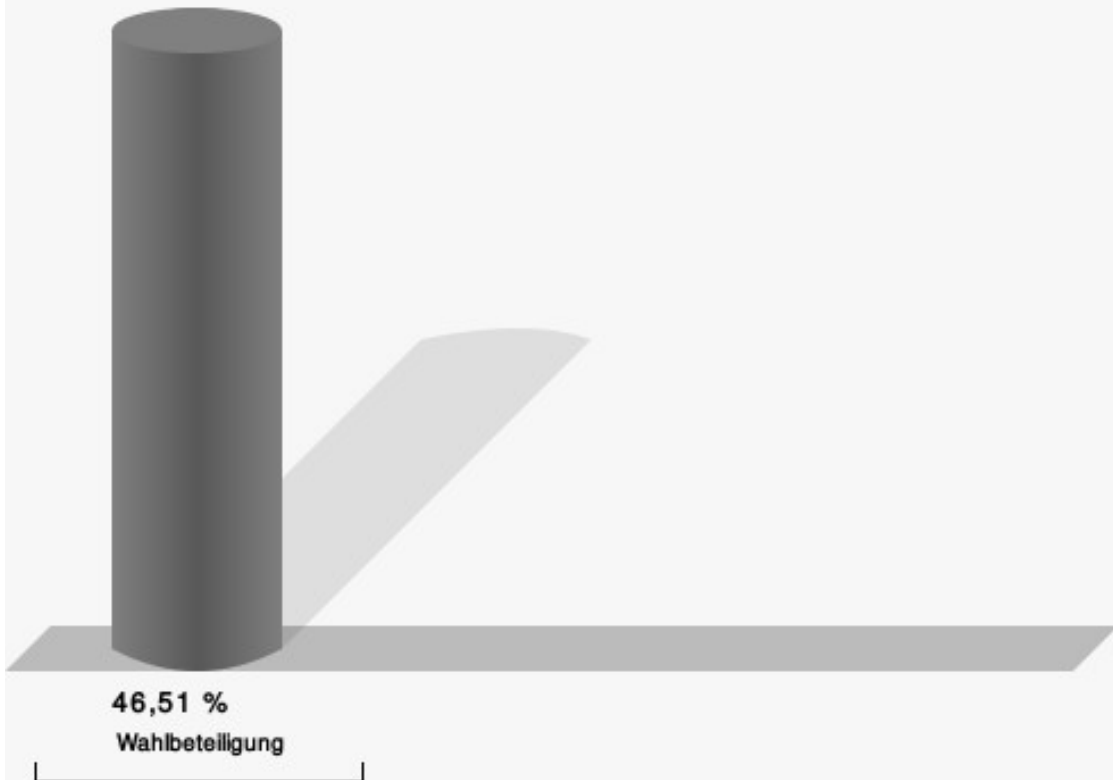
Fernando, CDU = Sebastian-Lalith Fernando, Christlich Demokratische Union Deutschlands

Balen, SPD = Yvonne Balen, Sozialdemokratische Partei Deutschlands

Kessler, GRÜNE = Achim Kessler, BÜNDNIS 90/DIE GRÜNEN

Braks, FDP = Philipp Braks, Freie Demokratische Partei

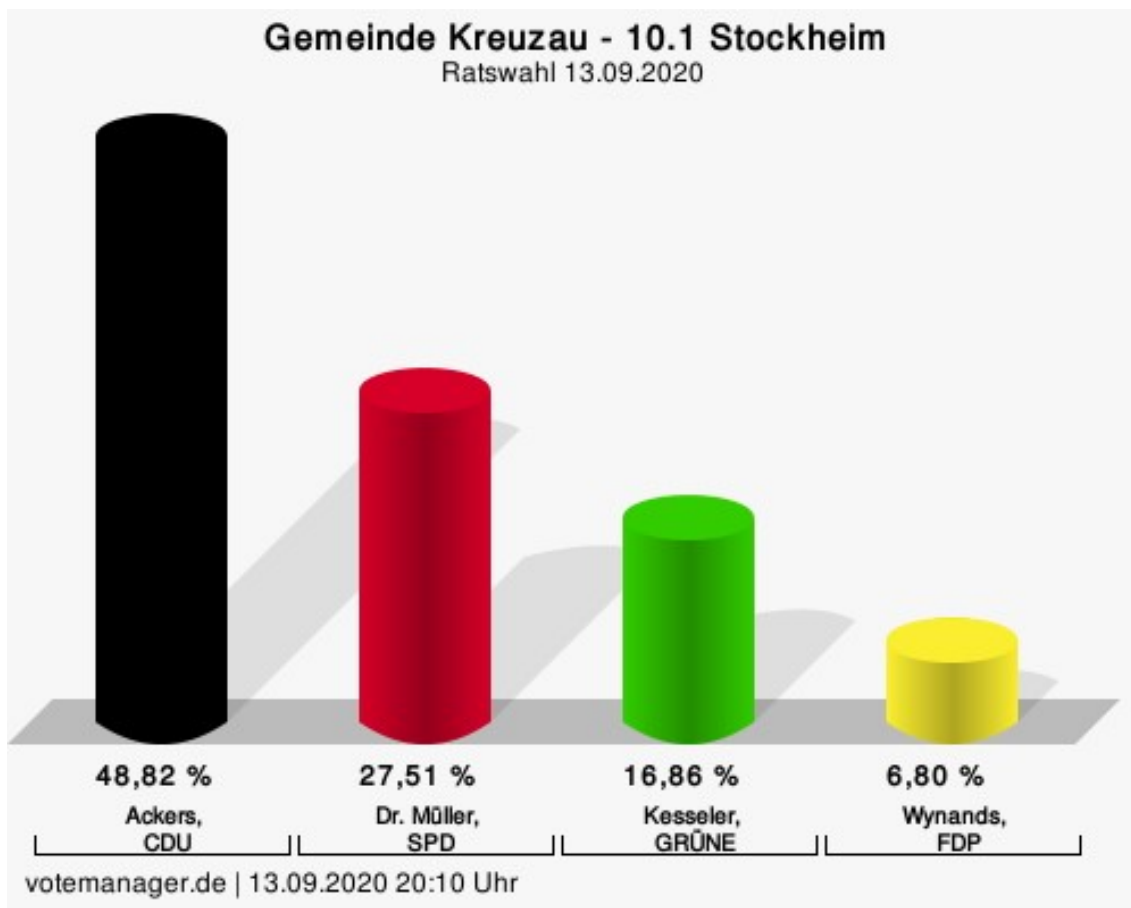
Wahlbeteiligung



votemanager.de | 13.09.2020 20:14 Uhr

10.1 Stockheim

	Anzahl	Prozent
Ackers, CDU	165	48,82 %
Dr. Müller, SPD	93	27,51 %
Kessler, GRÜNE	57	16,86 %
Wynands, FDP	23	6,80 %



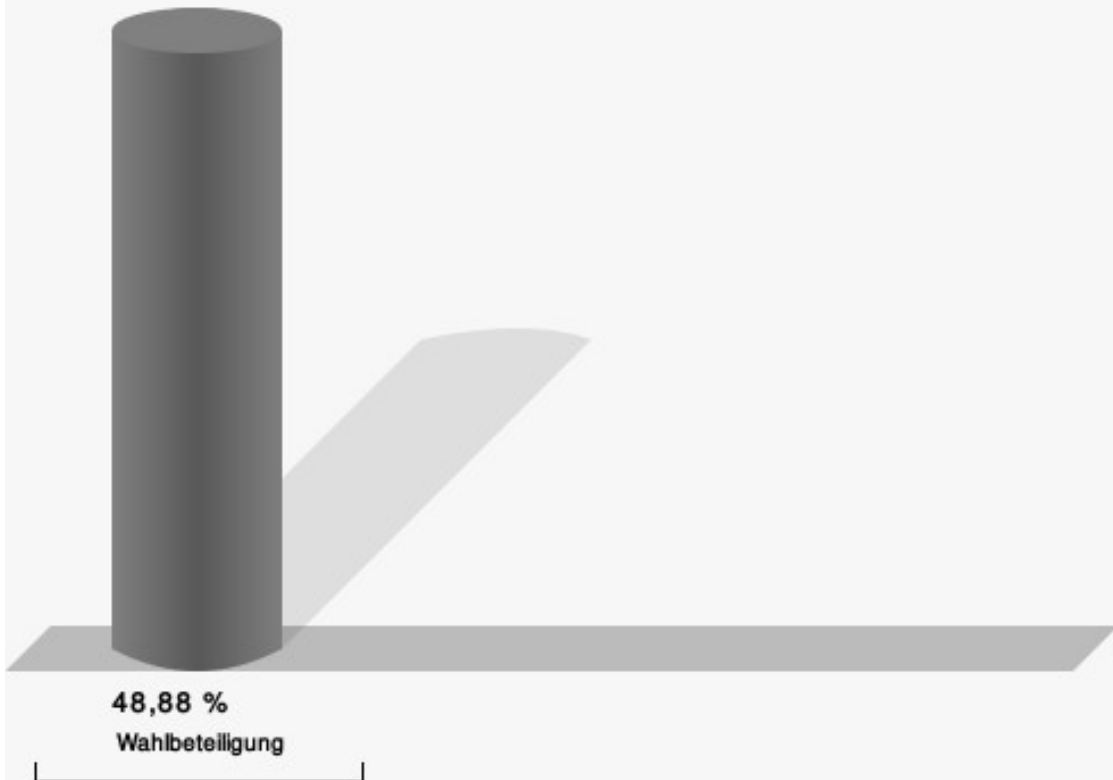
Ackers, CDU = Elisabeth-Elfriede Ackers, Christlich Demokratische Union Deutschlands

Dr. Müller, SPD = Dr. Boris Peter Müller, Sozialdemokratische Partei Deutschlands

Kessler, GRÜNE = Marion Kessler, BÜNDNIS 90/DIE GRÜNEN

Wynands, FDP = Alexander Wynands, Freie Demokratische Partei

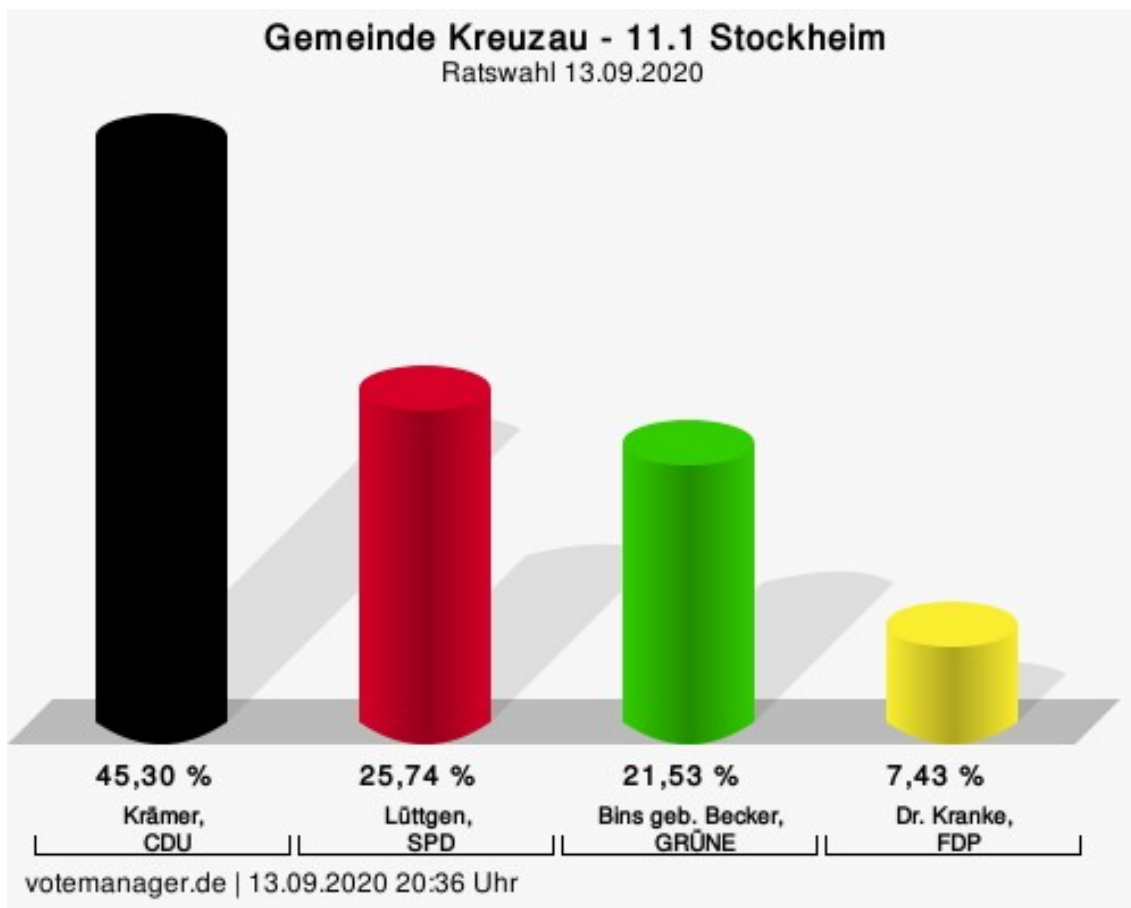
Wahlbeteiligung



votemanager.de | 13.09.2020 20:10 Uhr

11.1 Stockheim

	Anzahl	Prozent
Krämer, CDU	183	45,30 %
Lüttgen, SPD	104	25,74 %
Bins geb. Becker, GRÜNE	87	21,53 %
Dr. Kranke, FDP	30	7,43 %



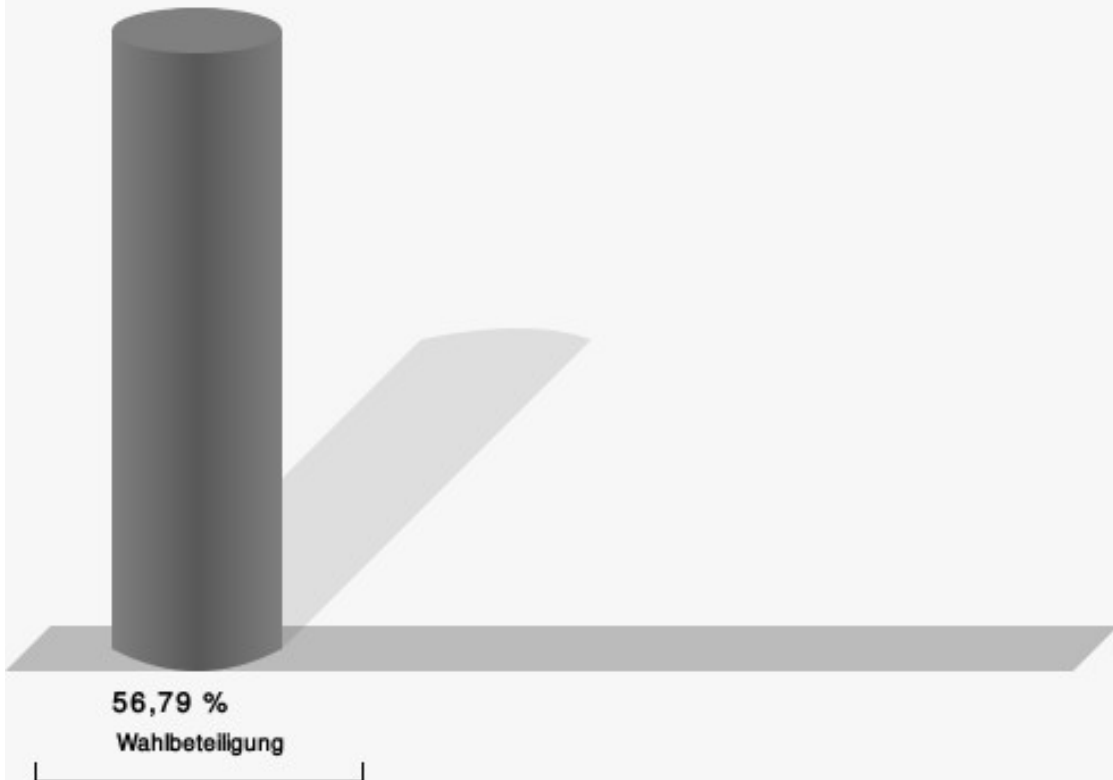
Krämer, CDU = Markus Krämer, Christlich Demokratische Union Deutschlands

Lüttgen, SPD = Wolfgang Lüttgen, Sozialdemokratische Partei Deutschlands

Bins geb. Becker, GRÜNE = Ronny Bins geb. Becker, BÜNDNIS 90/DIE GRÜNEN

Dr. Kranke, FDP = Dr. Heinrich Kranke, Freie Demokratische Partei

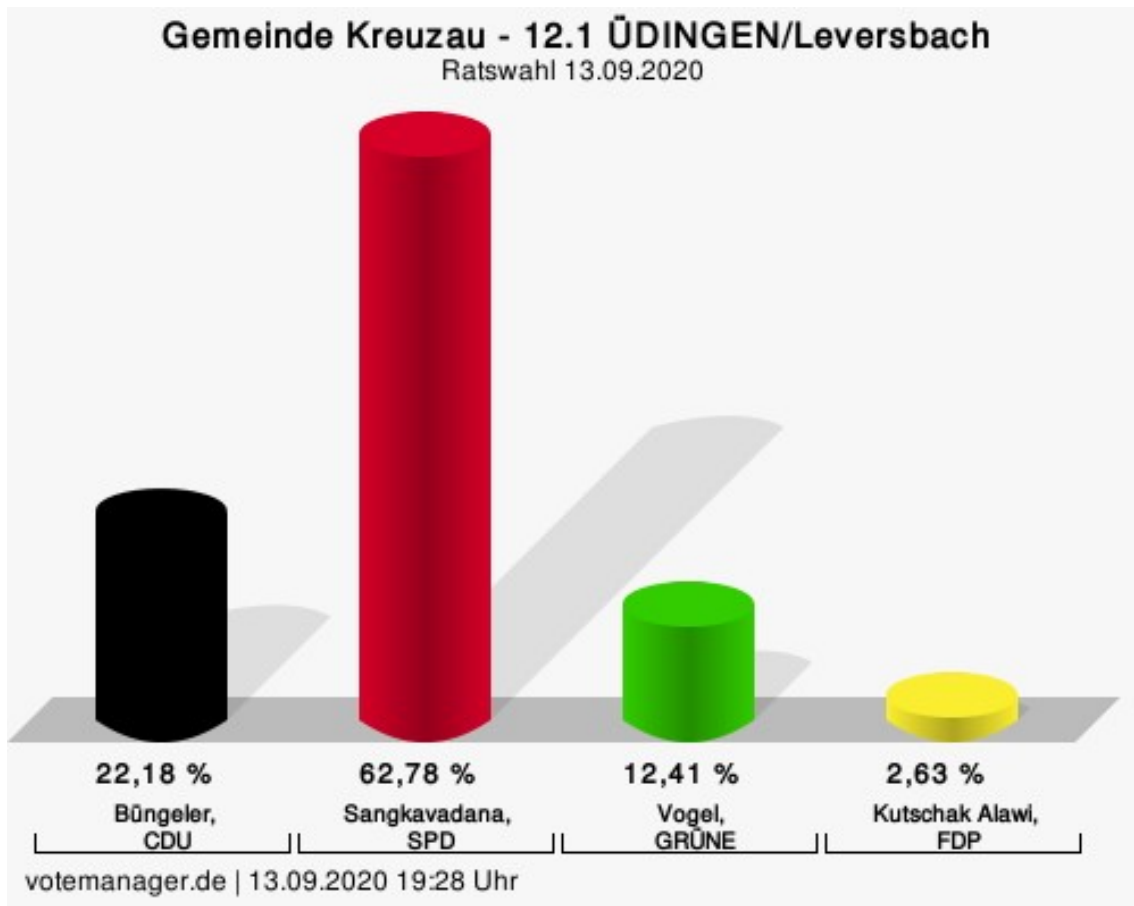
Wahlbeteiligung



votemanager.de | 13.09.2020 20:36 Uhr

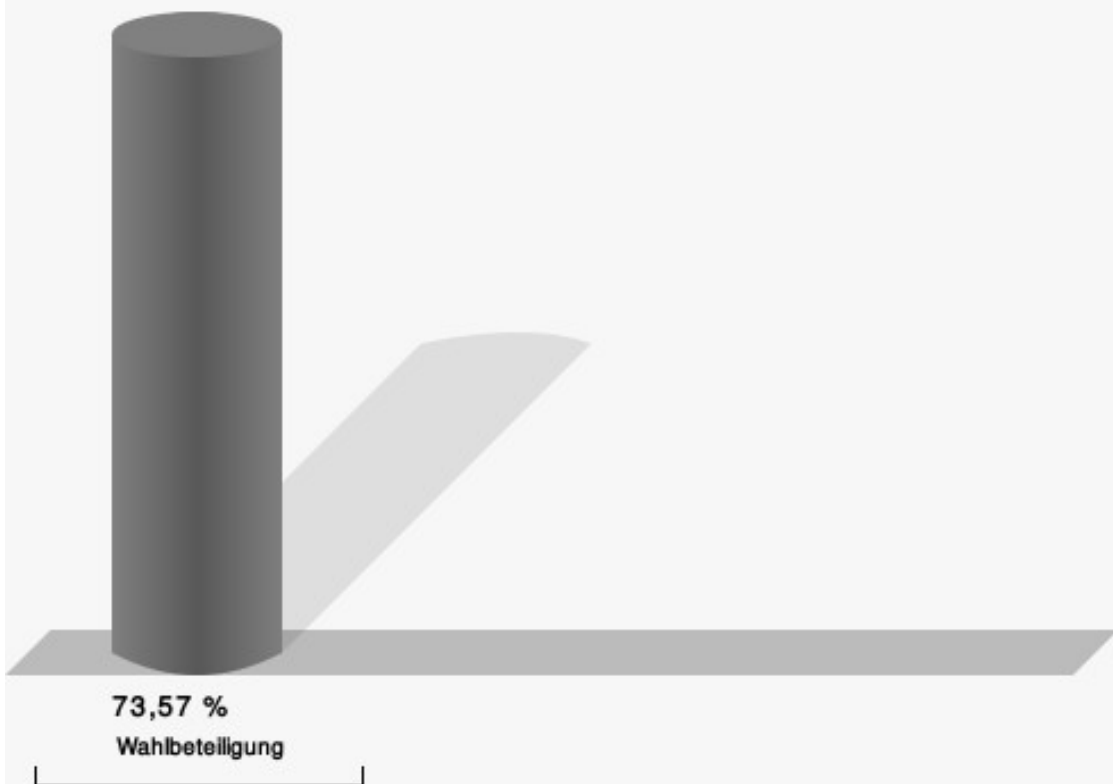
12.1 ÜDINGEN/Leversbach

	Anzahl	Prozent
Büngeler, CDU	59	22,18 %
Sangkavadana, SPD	167	62,78 %
Vogel, GRÜNE	33	12,41 %
Kutschak Alawi, FDP	7	2,63 %



Büngeler, CDU = Johannes Büngeler, Christlich Demokratische Union Deutschlands
 Sangkavadana, SPD = Dino Sangkavadana, Sozialdemokratische Partei Deutschlands
 Vogel, GRÜNE = Klaus Vogel, BÜNDNIS 90/DIE GRÜNEN
 Kutschak Alawi, FDP = Dariush Kutschak Alawi, Freie Demokratische Partei

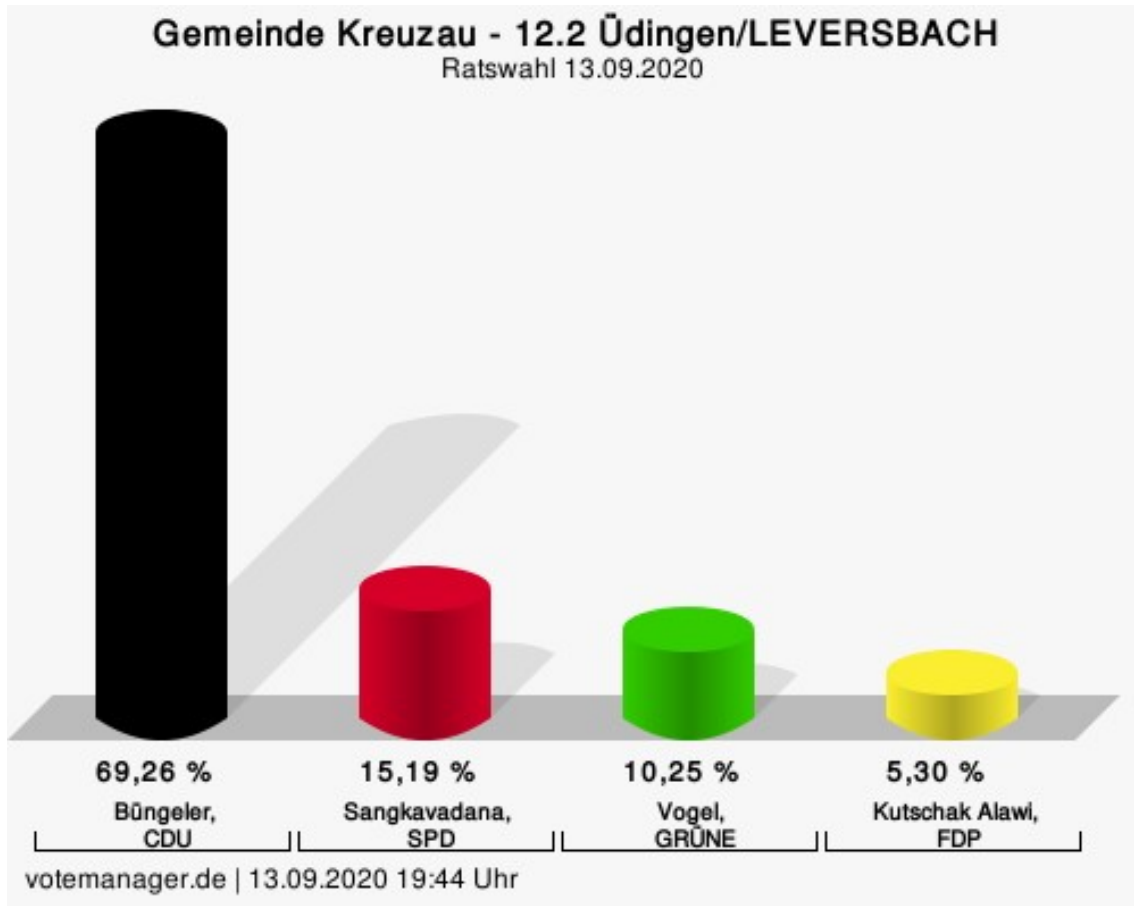
Wahlbeteiligung



votemanager.de | 13.09.2020 19:28 Uhr

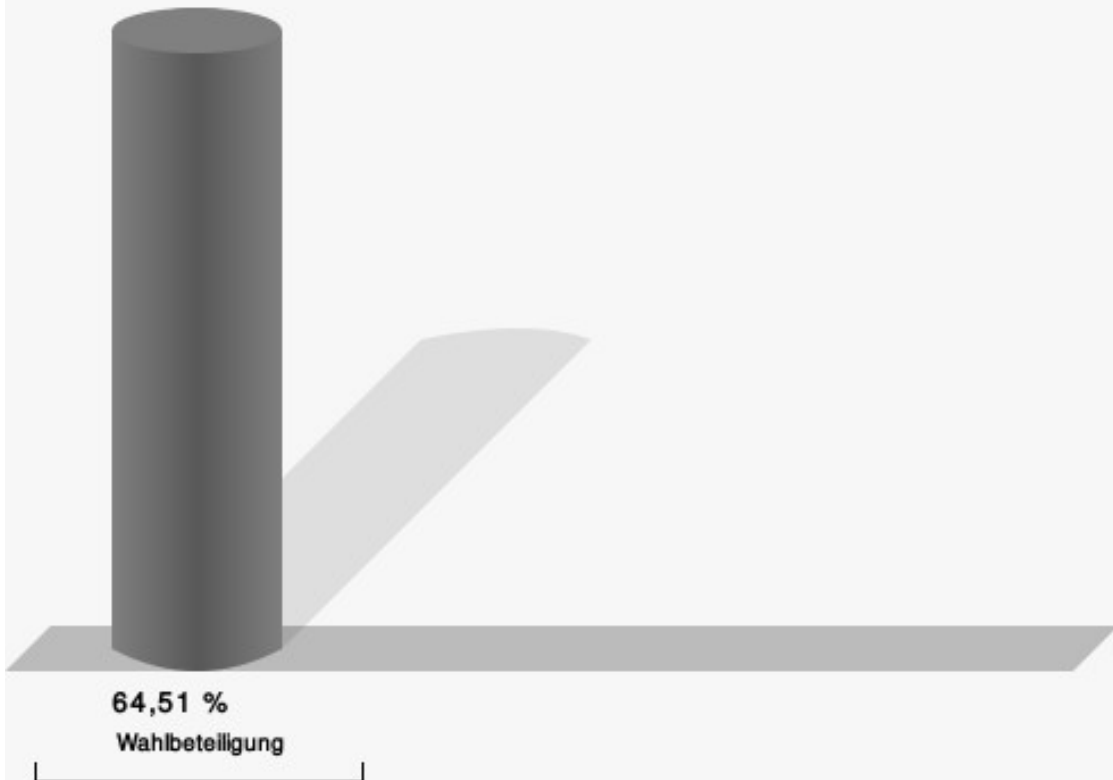
12.2 Üdingen/LEVERSBACH

	Anzahl	Prozent
Büngeler, CDU	196	69,26 %
Sangkavadana, SPD	43	15,19 %
Vogel, GRÜNE	29	10,25 %
Kutschak Alawi, FDP	15	5,30 %



Büngeler, CDU = Johannes Büngeler, Christlich Demokratische Union Deutschlands
 Sangkavadana, SPD = Dino Sangkavadana, Sozialdemokratische Partei Deutschlands
 Vogel, GRÜNE = Klaus Vogel, BÜNDNIS 90/DIE GRÜNEN
 Kutschak Alawi, FDP = Dariush Kutschak Alawi, Freie Demokratische Partei

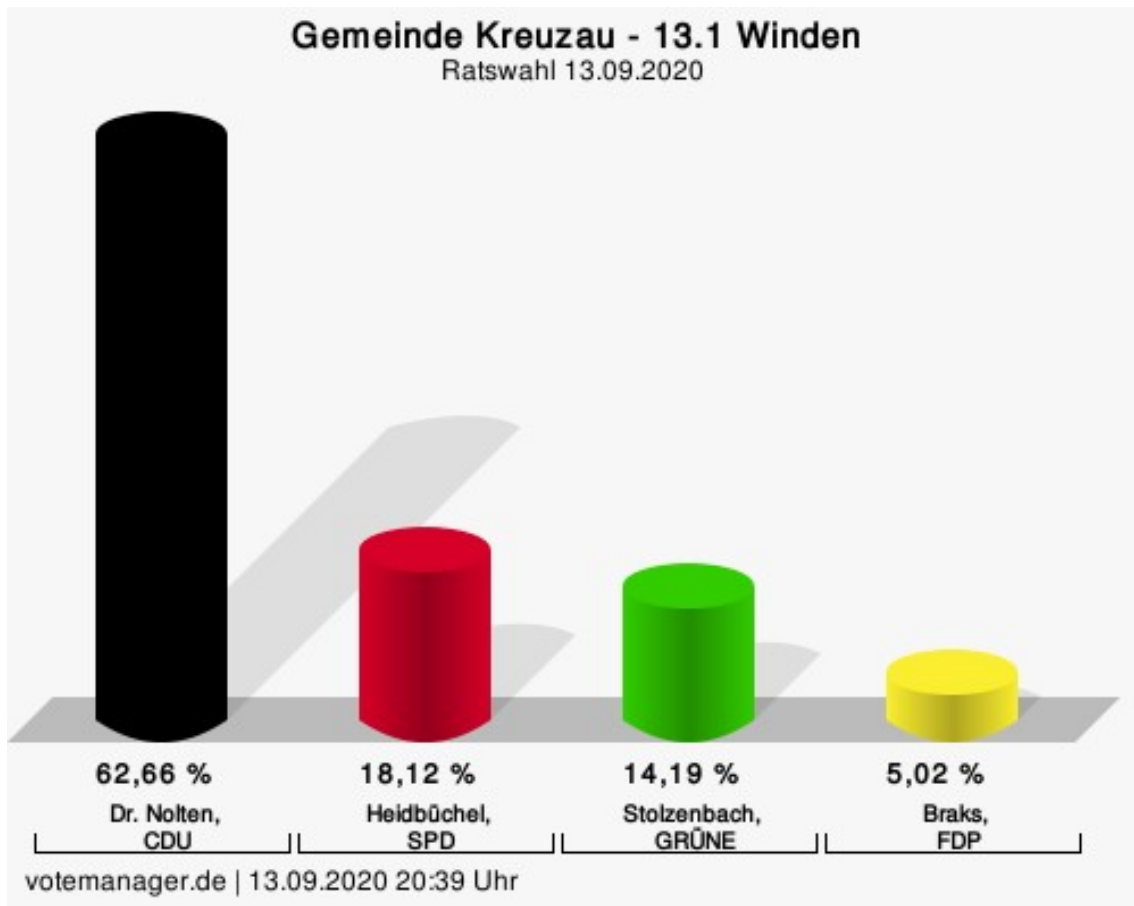
Wahlbeteiligung



votemanager.de | 13.09.2020 19:44 Uhr

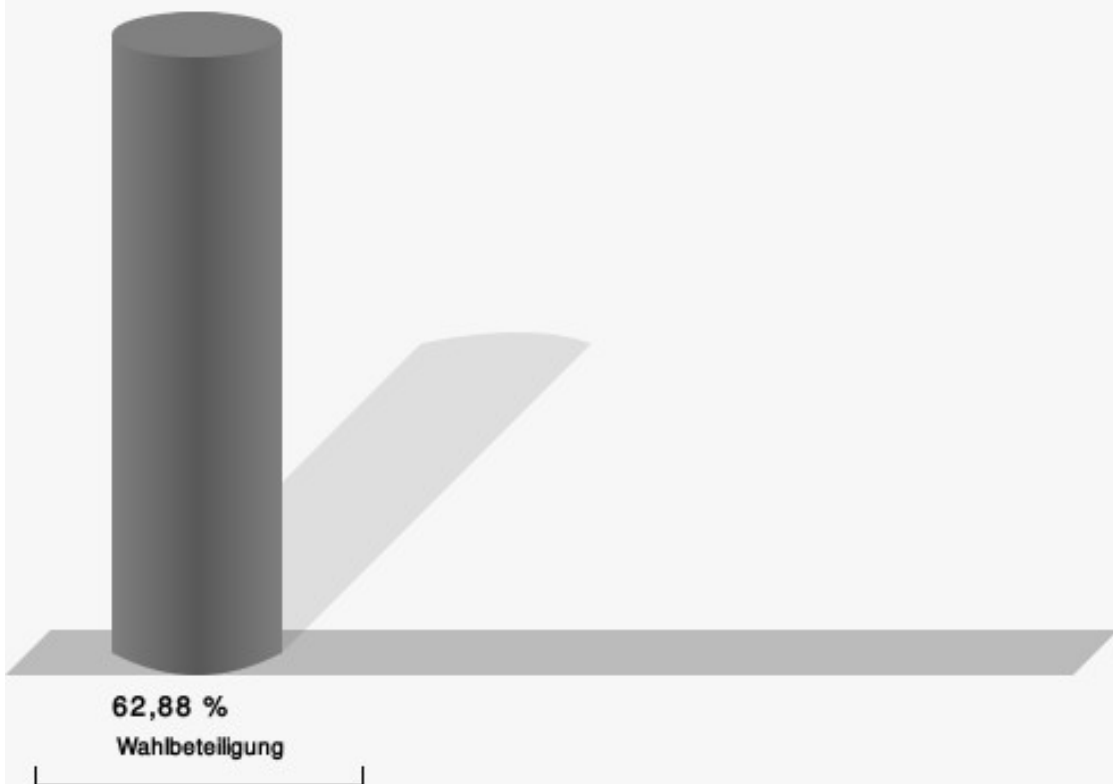
13.1 Winden

	Anzahl	Prozent
Dr. Nolten, CDU	287	62,66 %
Heidbüchel, SPD	83	18,12 %
Stolzenbach, GRÜNE	65	14,19 %
Braks, FDP	23	5,02 %



Dr. Nolten, CDU = Dr. Ralf Franz Nolten, Christlich Demokratische Union Deutschlands
Heidbüchel, SPD = Rolf Heidbüchel, Sozialdemokratische Partei Deutschlands
Stolzenbach, GRÜNE = Michael Stolzenbach, BÜNDNIS 90/DIE GRÜNEN
Braks, FDP = Egbert Braks, Freie Demokratische Partei

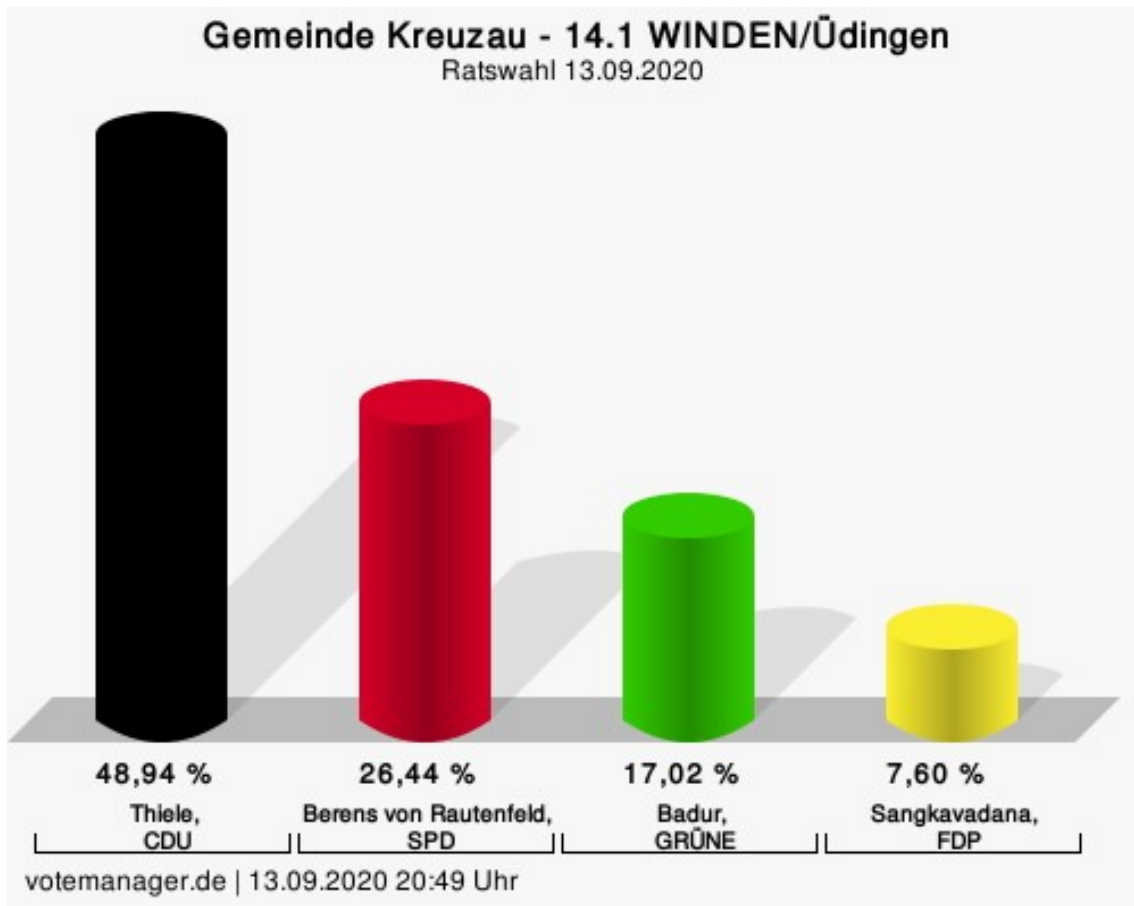
Wahlbeteiligung



votemanager.de | 13.09.2020 20:39 Uhr

14.1 WINDEN/Üdingen

	Anzahl	Prozent
Thiele, CDU	161	48,94 %
Berens von Rautenfeld, SPD	87	26,44 %
Badur, GRÜNE	56	17,02 %
Sangkavadana, FDP	25	7,60 %




Thiele, CDU = Ingrid Thiele, Christlich Demokratische Union Deutschlands

Berens von Rautenfeld, SPD = Dagmar Berens von Rautenfeld, Sozialdemokratische Partei Deutschlands

Badur, GRÜNE = Annette Badur, BÜNDNIS 90/DIE GRÜNEN

Sangkavadana, FDP = Nina Sangkavadana, Freie Demokratische Partei

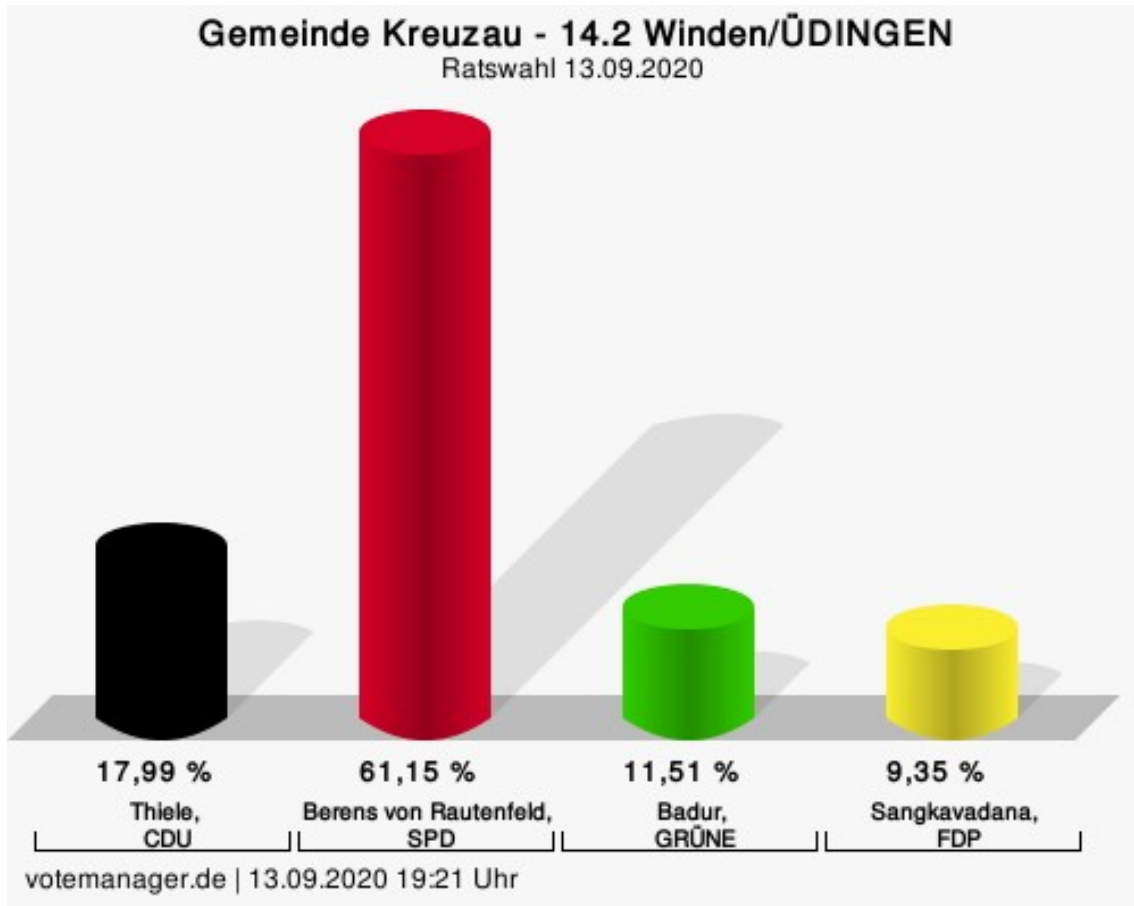
Wahlbeteiligung



votemanager.de | 13.09.2020 20:49 Uhr

14.2 Winden/ÜDINGEN

	Anzahl	Prozent
Thiele, CDU	25	17,99 %
Berens von Rautenfeld, SPD	85	61,15 %
Badur, GRÜNE	16	11,51 %
Sangkavadana, FDP	13	9,35 %



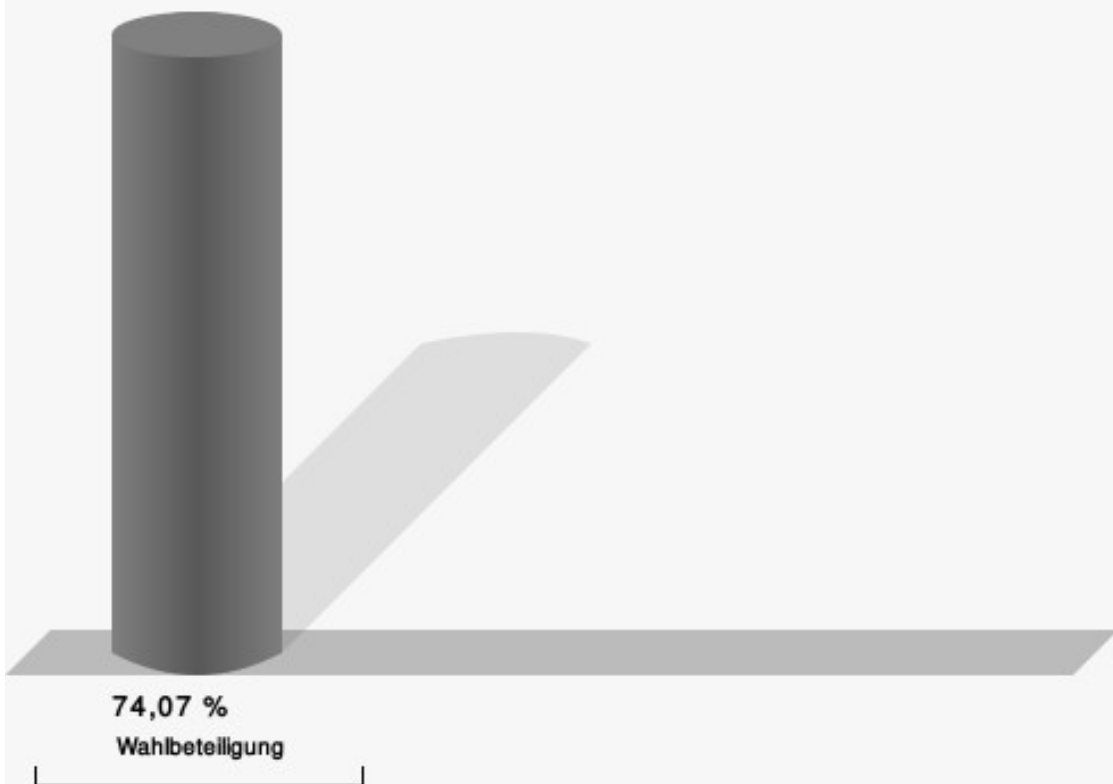
Thiele, CDU = Ingrid Thiele, Christlich Demokratische Union Deutschlands

Berens von Rautenfeld, SPD = Dagmar Berens von Rautenfeld, Sozialdemokratische Partei Deutschlands

Badur, GRÜNE = Annette Badur, BÜNDNIS 90/DIE GRÜNEN

Sangkavadana, FDP = Nina Sangkavadana, Freie Demokratische Partei

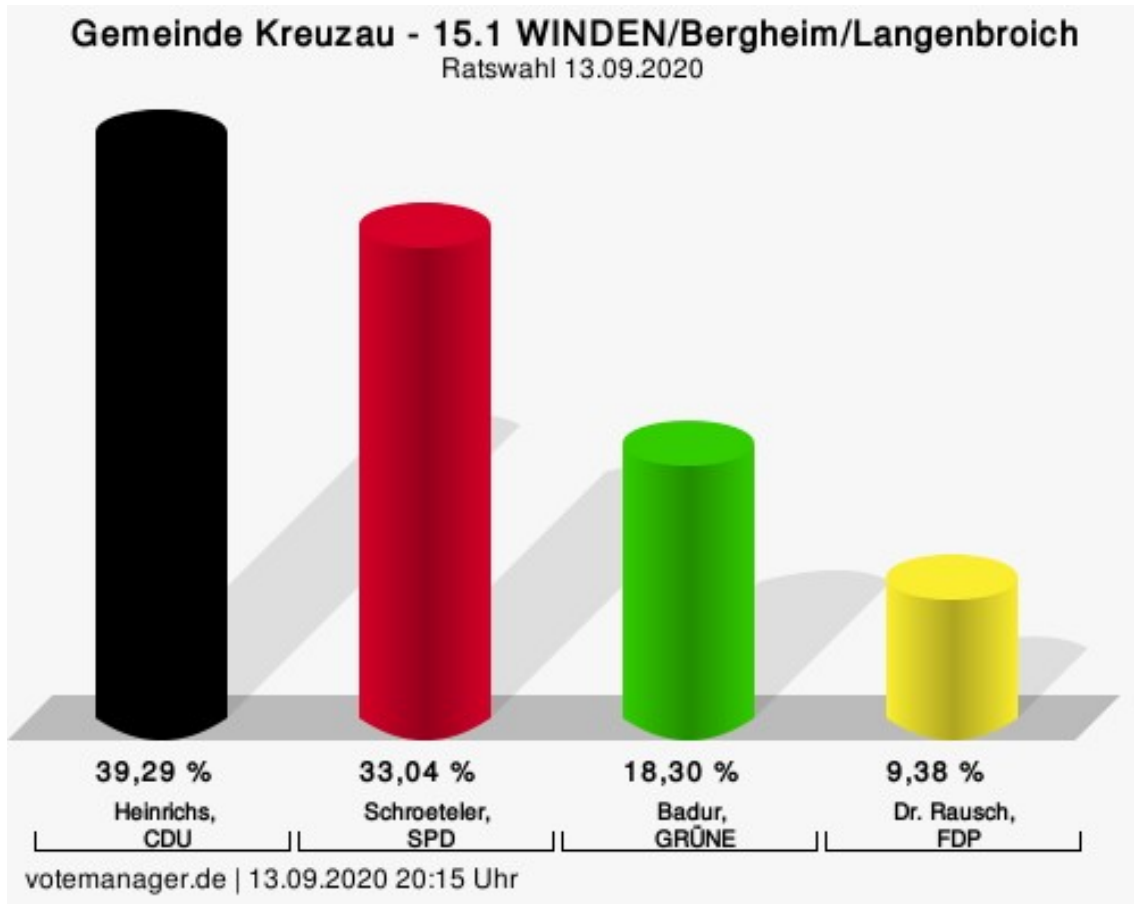
Wahlbeteiligung



votemanager.de | 13.09.2020 19:21 Uhr

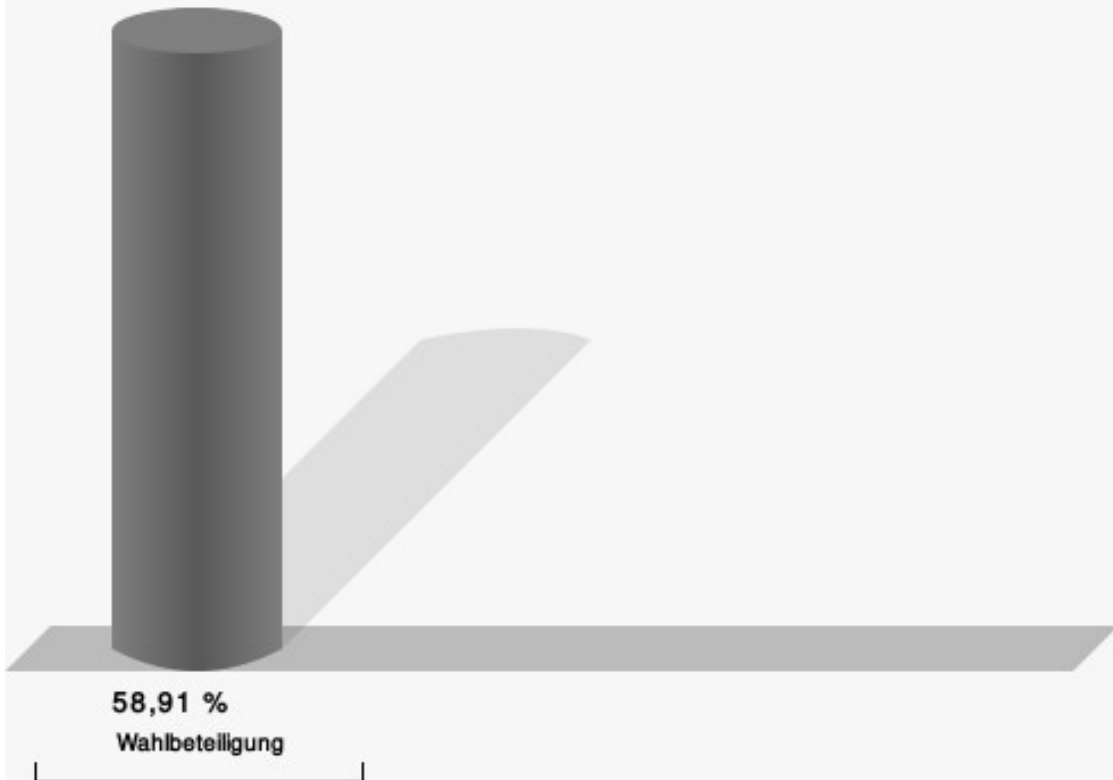
15.1 WINDEN/Bergheim/Langenbroich

	Anzahl	Prozent
Heinrichs, CDU	88	39,29 %
Schroeteler, SPD	74	33,04 %
Badur, GRÜNE	41	18,30 %
Dr. Rausch, FDP	21	9,38 %



Heinrichs, CDU = Dirk Heinrichs, Christlich Demokratische Union Deutschlands
 Schroeteler, SPD = Rolf Schroeteler, Sozialdemokratische Partei Deutschlands
 Badur, GRÜNE = Bert Krister Badur, BÜNDNIS 90/DIE GRÜNEN
 Dr. Rausch, FDP = Dr. Rüdiger Richard Rausch, Freie Demokratische Partei

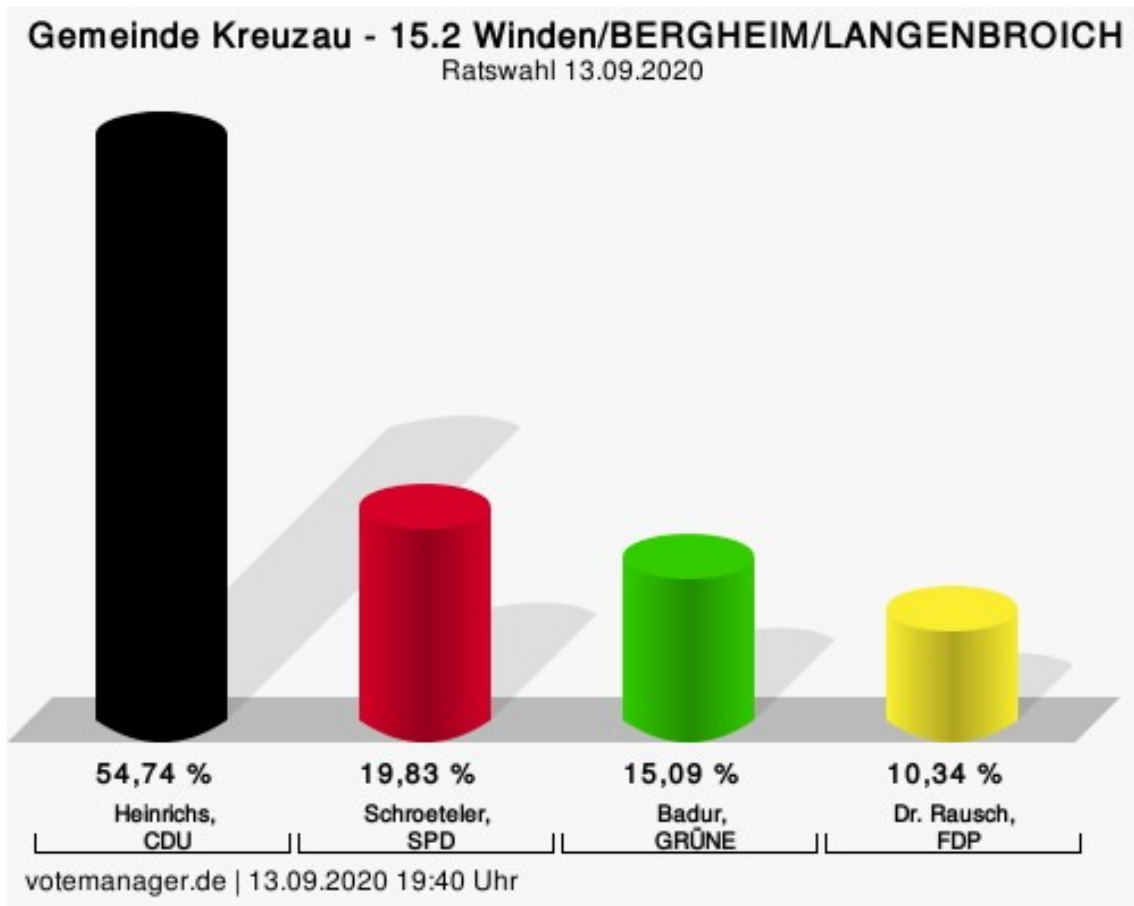
Wahlbeteiligung



votemanager.de | 13.09.2020 20:15 Uhr

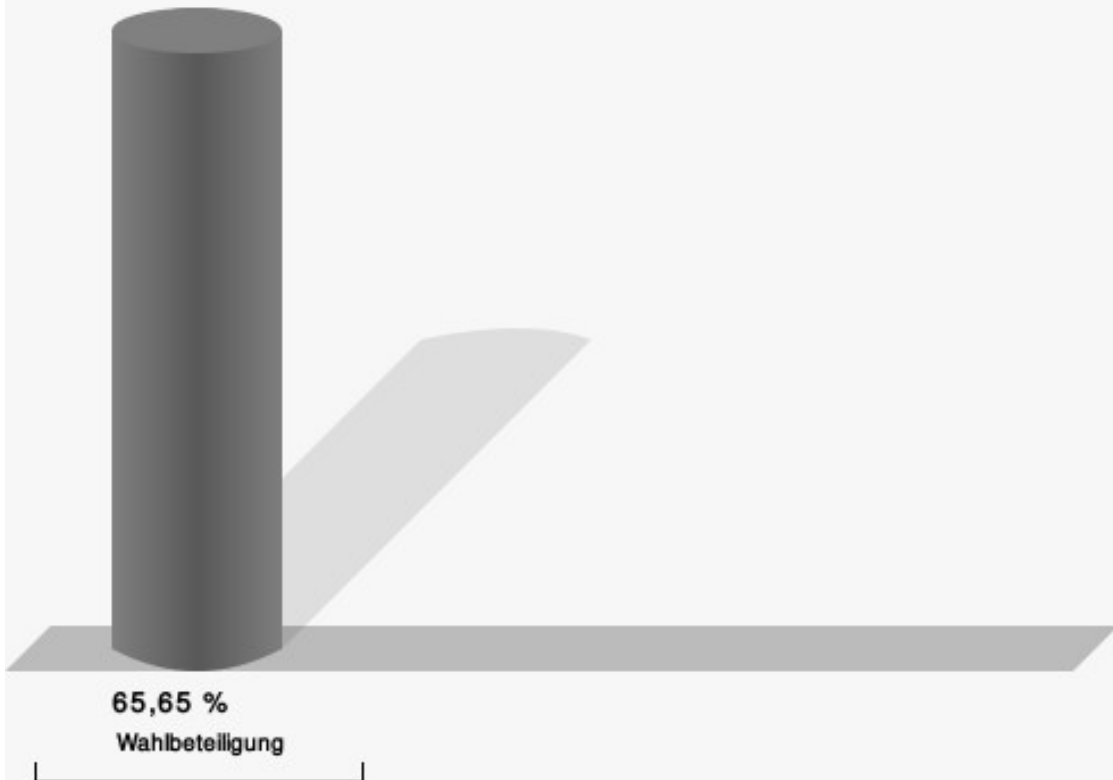
15.2 Winden/BERGHEIM/LANGENBROICH

	Anzahl	Prozent
Heinrichs, CDU	127	54,74 %
Schroeteler, SPD	46	19,83 %
Badur, GRÜNE	35	15,09 %
Dr. Rausch, FDP	24	10,34 %



Heinrichs, CDU = Dirk Heinrichs, Christlich Demokratische Union Deutschlands
 Schroeteler, SPD = Rolf Schroeteler, Sozialdemokratische Partei Deutschlands
 Badur, GRÜNE = Bert Krister Badur, BÜNDNIS 90/DIE GRÜNEN
 Dr. Rausch, FDP = Dr. Rüdiger Richard Rausch, Freie Demokratische Partei

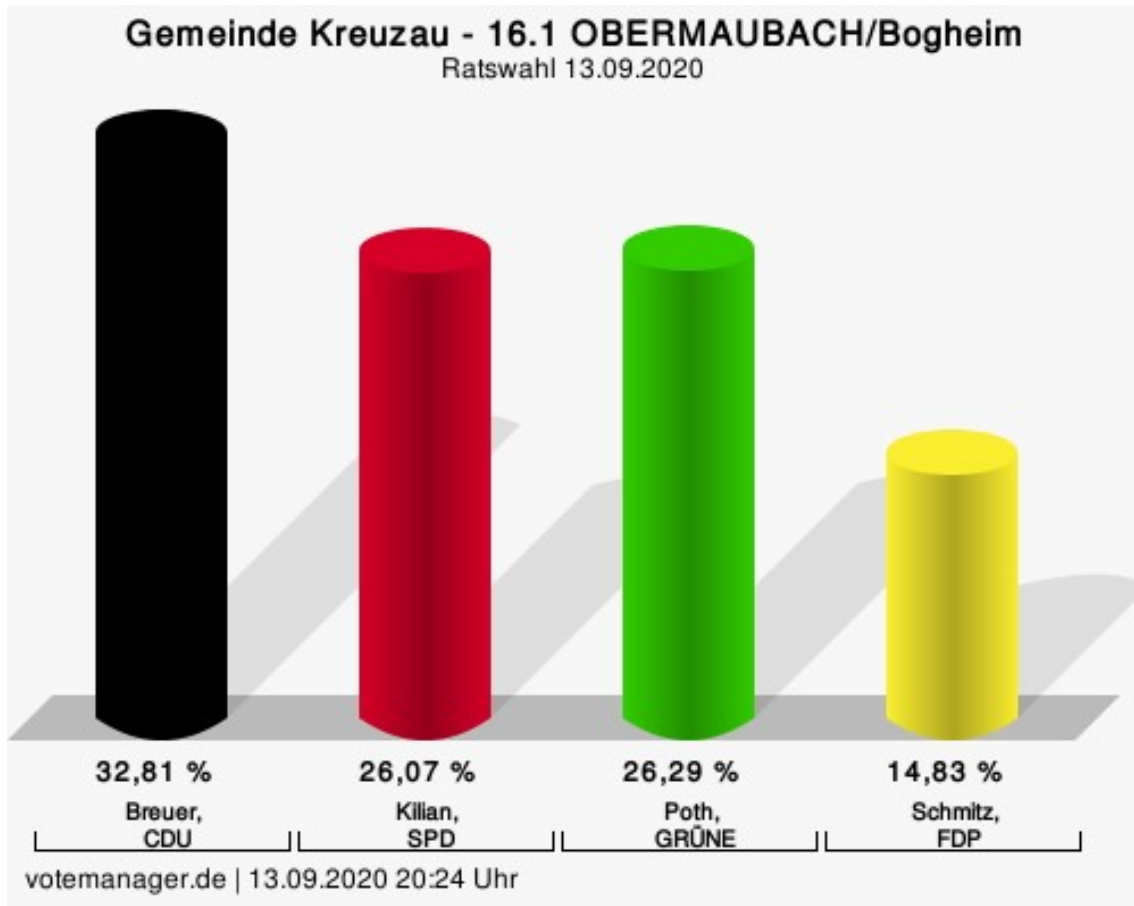
Wahlbeteiligung



votemanager.de | 13.09.2020 19:40 Uhr

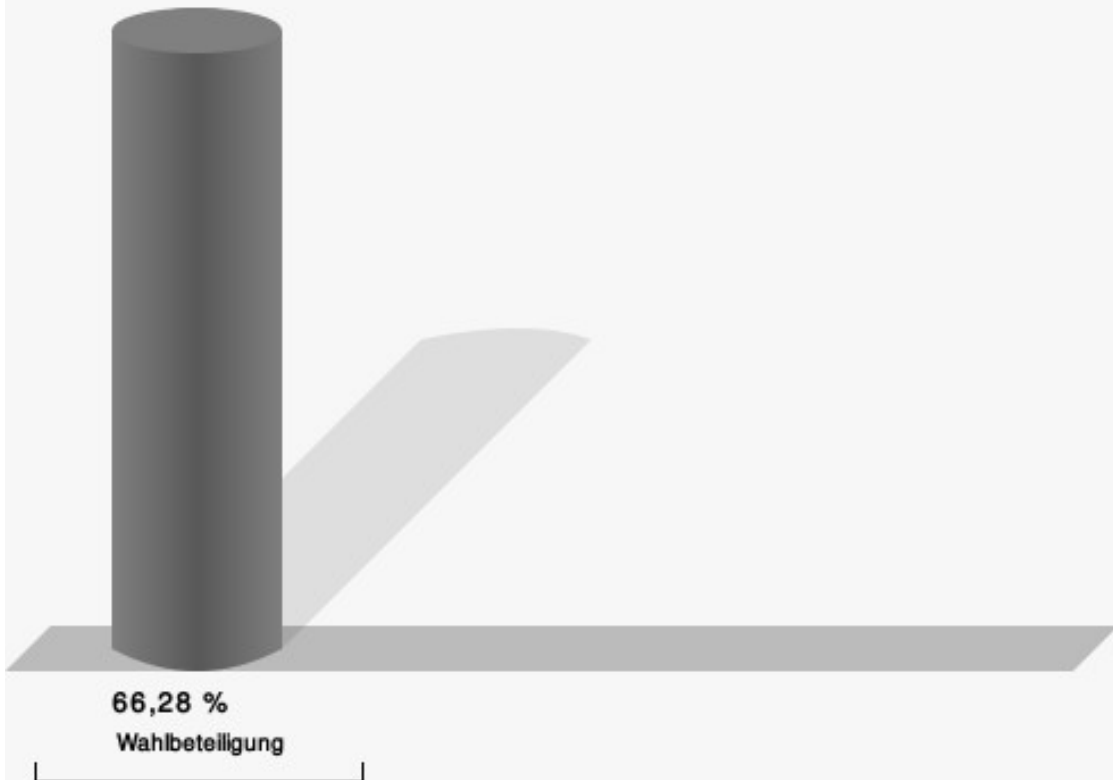
16.1 OBERMAUBACH/Bogheim

	Anzahl	Prozent
Breuer, CDU	146	32,81 %
Kilian, SPD	116	26,07 %
Poth, GRÜNE	117	26,29 %
Schmitz, FDP	66	14,83 %



Breuer, CDU = Adolf Breuer, Christlich Demokratische Union Deutschlands
Kilian, SPD = Manfred Kilian, Sozialdemokratische Partei Deutschlands
Poth, GRÜNE = Sandra Yvonne Poth, BÜNDNIS 90/DIE GRÜNEN
Schmitz, FDP = Norbert Schmitz, Freie Demokratische Partei

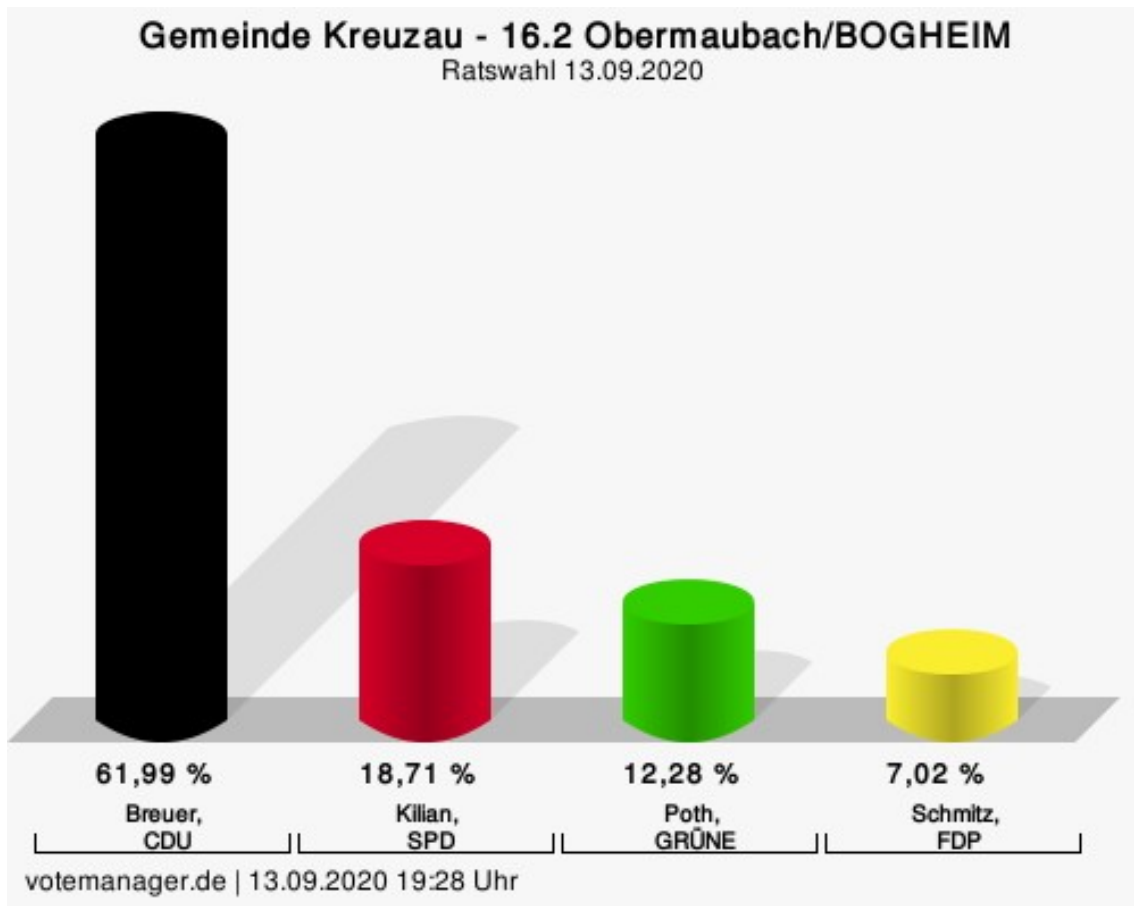
Wahlbeteiligung



votemanager.de | 13.09.2020 20:24 Uhr

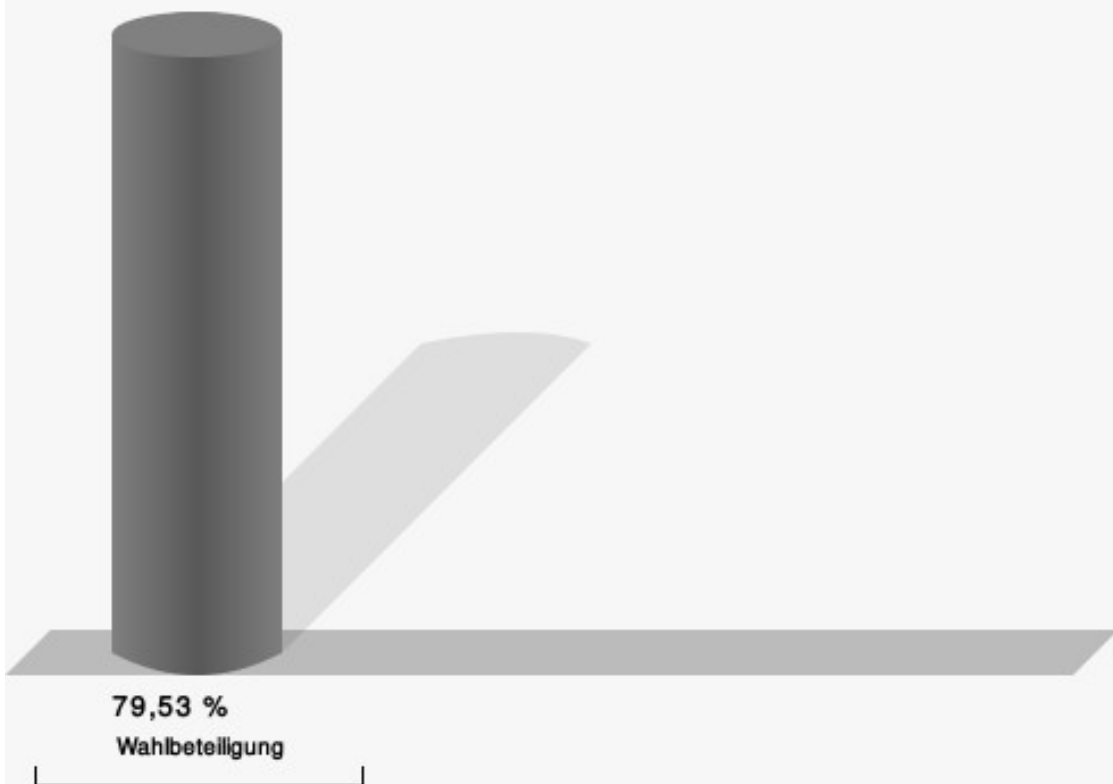
16.2 Obermaubach/BOGHEIM

	Anzahl	Prozent
Breuer, CDU	106	61,99 %
Kilian, SPD	32	18,71 %
Poth, GRÜNE	21	12,28 %
Schmitz, FDP	12	7,02 %



Breuer, CDU = Adolf Breuer, Christlich Demokratische Union Deutschlands
Kilian, SPD = Manfred Kilian, Sozialdemokratische Partei Deutschlands
Poth, GRÜNE = Sandra Yvonne Poth, BÜNDNIS 90/DIE GRÜNEN
Schmitz, FDP = Norbert Schmitz, Freie Demokratische Partei

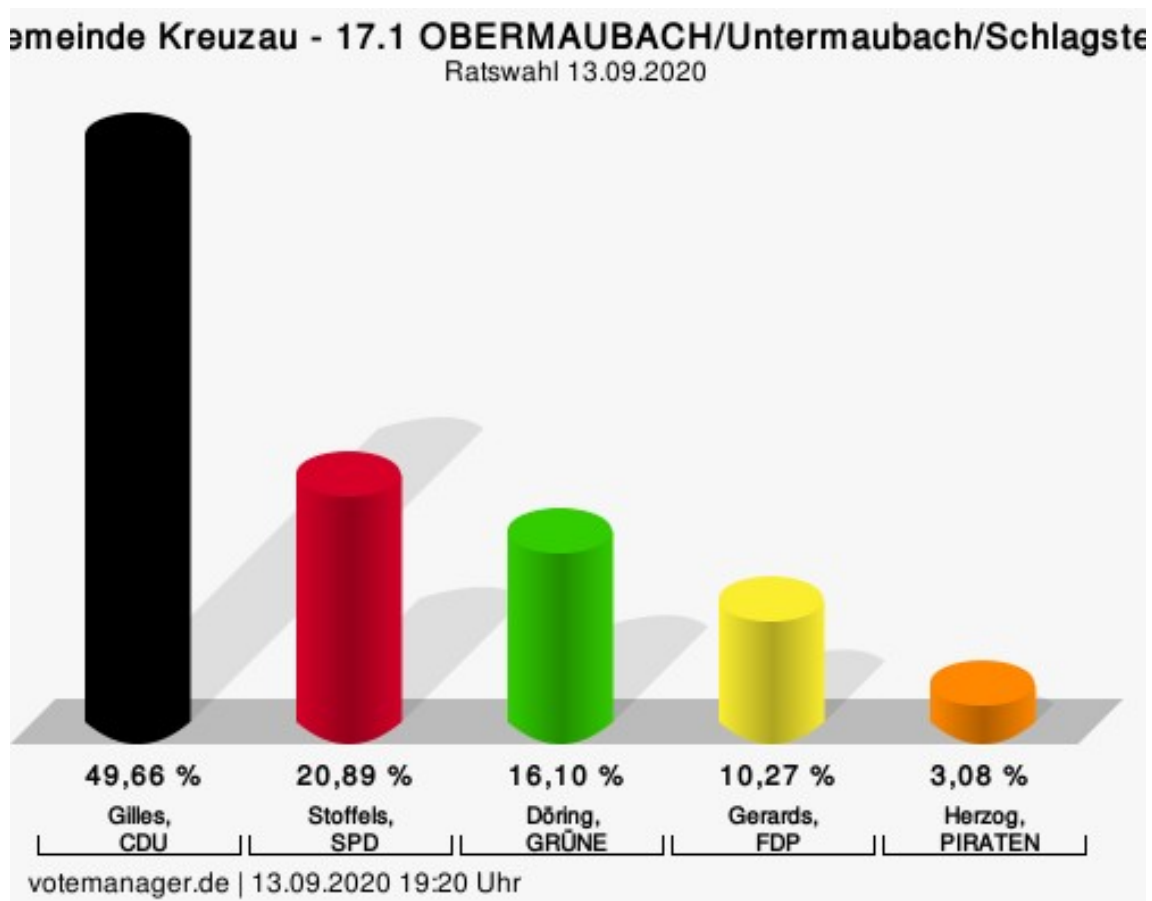
Wahlbeteiligung



votemanager.de | 13.09.2020 19:28 Uhr

17.1 OBERMAUBACH/Untermaubach/Schlagstein

	Anzahl	Prozent
Gilles, CDU	145	49,66 %
Stoffels, SPD	61	20,89 %
Döring, GRÜNE	47	16,10 %
Gerards, FDP	30	10,27 %
Herzog, PIRATEN	9	3,08 %



Gilles, CDU = Josef Engelbert Gilles, Christlich Demokratische Union Deutschlands

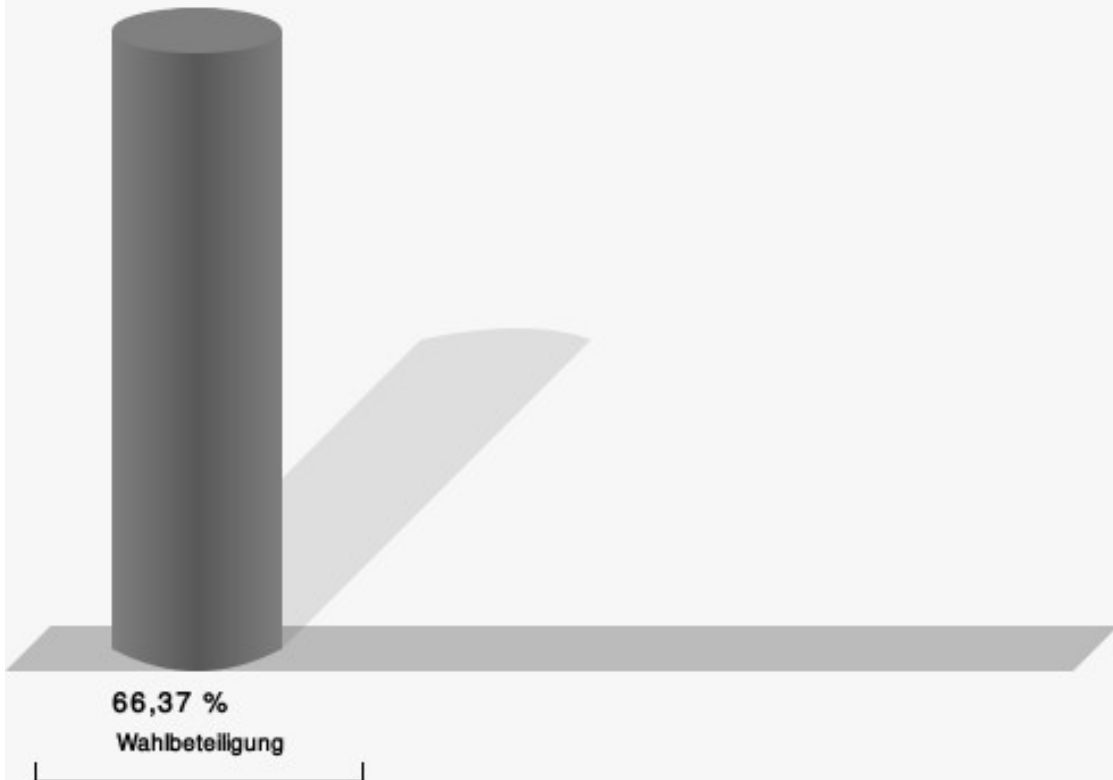
Stoffels, SPD = Björn Stoffels, Sozialdemokratische Partei Deutschlands

Döring, GRÜNE = Roland Joachim Döring, BÜNDNIS 90/DIE GRÜNEN

Gerards, FDP = Elmar Gerards, Freie Demokratische Partei

Herzog, PIRATEN = Theo Matthias Herzog, Piratenpartei Deutschland

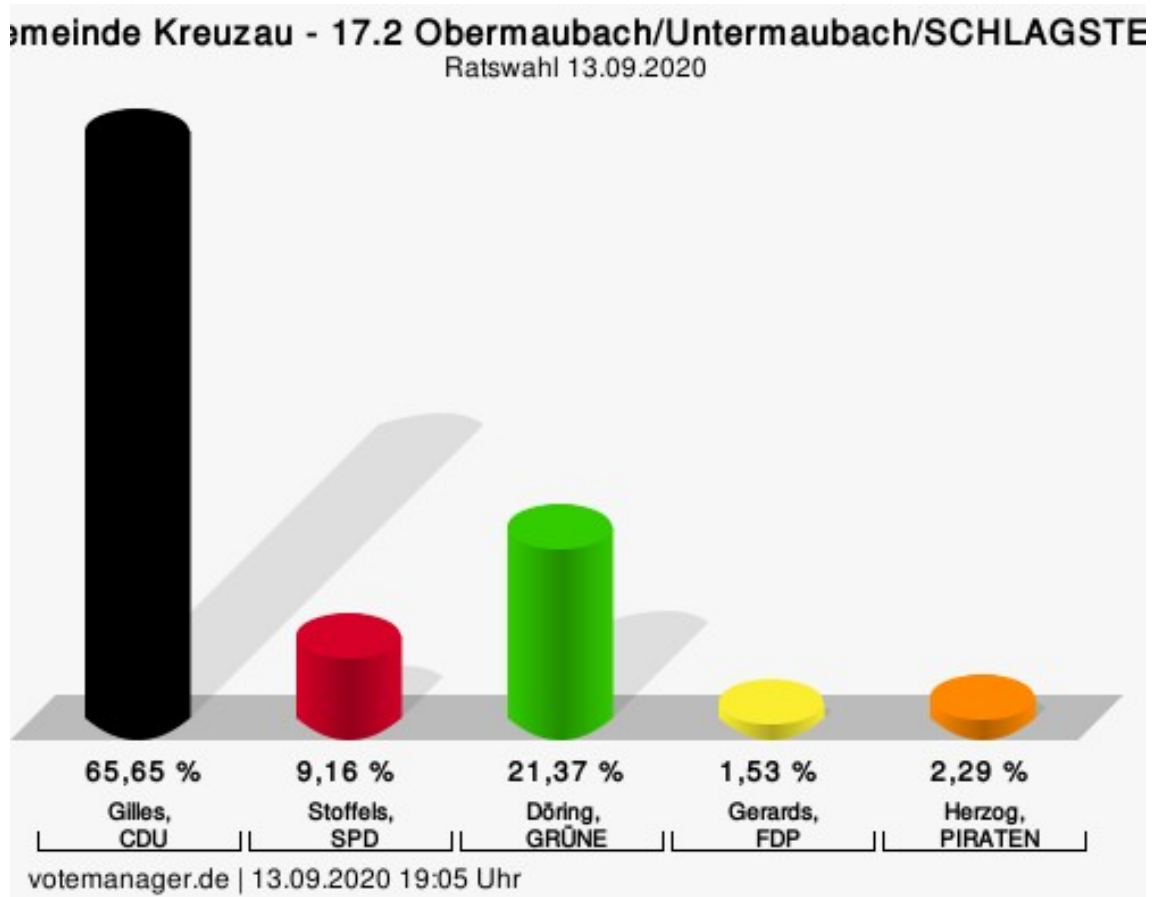
Wahlbeteiligung



votemanager.de | 13.09.2020 19:20 Uhr

17.2 Obermaubach/Untermaubach/SCHLAGSTEIN

	Anzahl	Prozent
Gilles, CDU	86	65,65 %
Stoffels, SPD	12	9,16 %
Döring, GRÜNE	28	21,37 %
Gerards, FDP	2	1,53 %
Herzog, PIRATEN	3	2,29 %



Gilles, CDU = Josef Engelbert Gilles, Christlich Demokratische Union Deutschlands

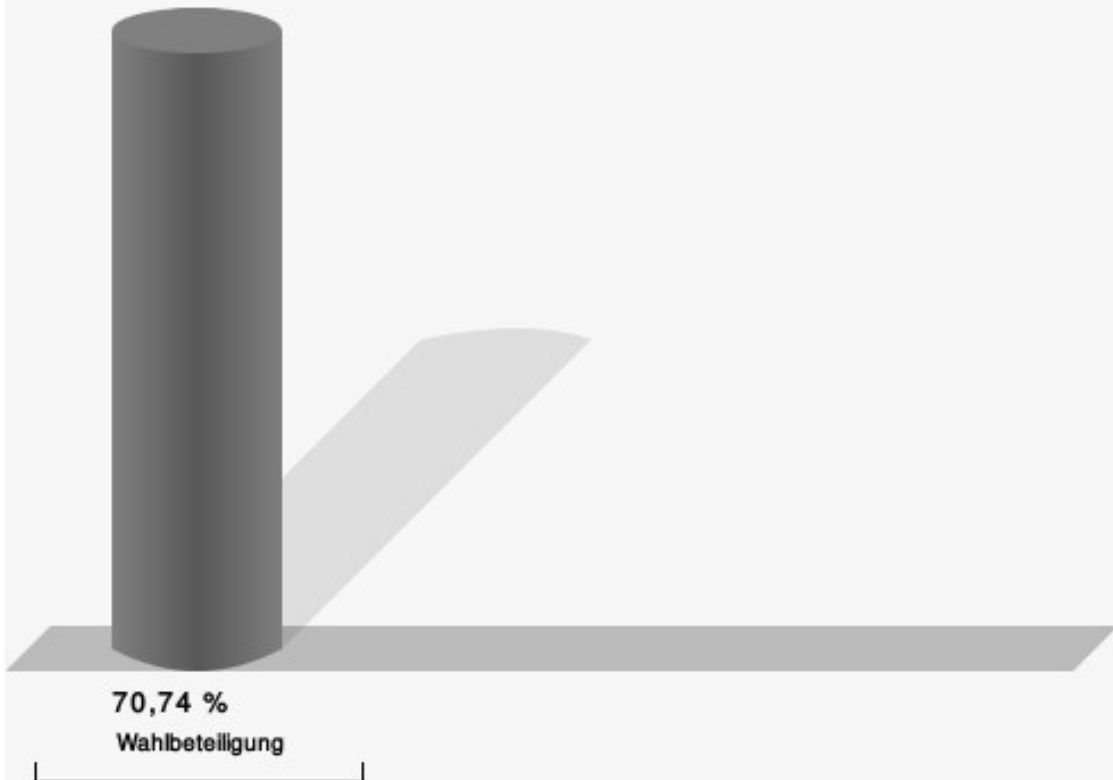
Stoffels, SPD = Björn Stoffels, Sozialdemokratische Partei Deutschlands

Döring, GRÜNE = Roland Joachim Döring, BÜNDNIS 90/DIE GRÜNEN

Gerards, FDP = Elmar Gerards, Freie Demokratische Partei

Herzog, PIRATEN = Theo Matthias Herzog, Piratenpartei Deutschland

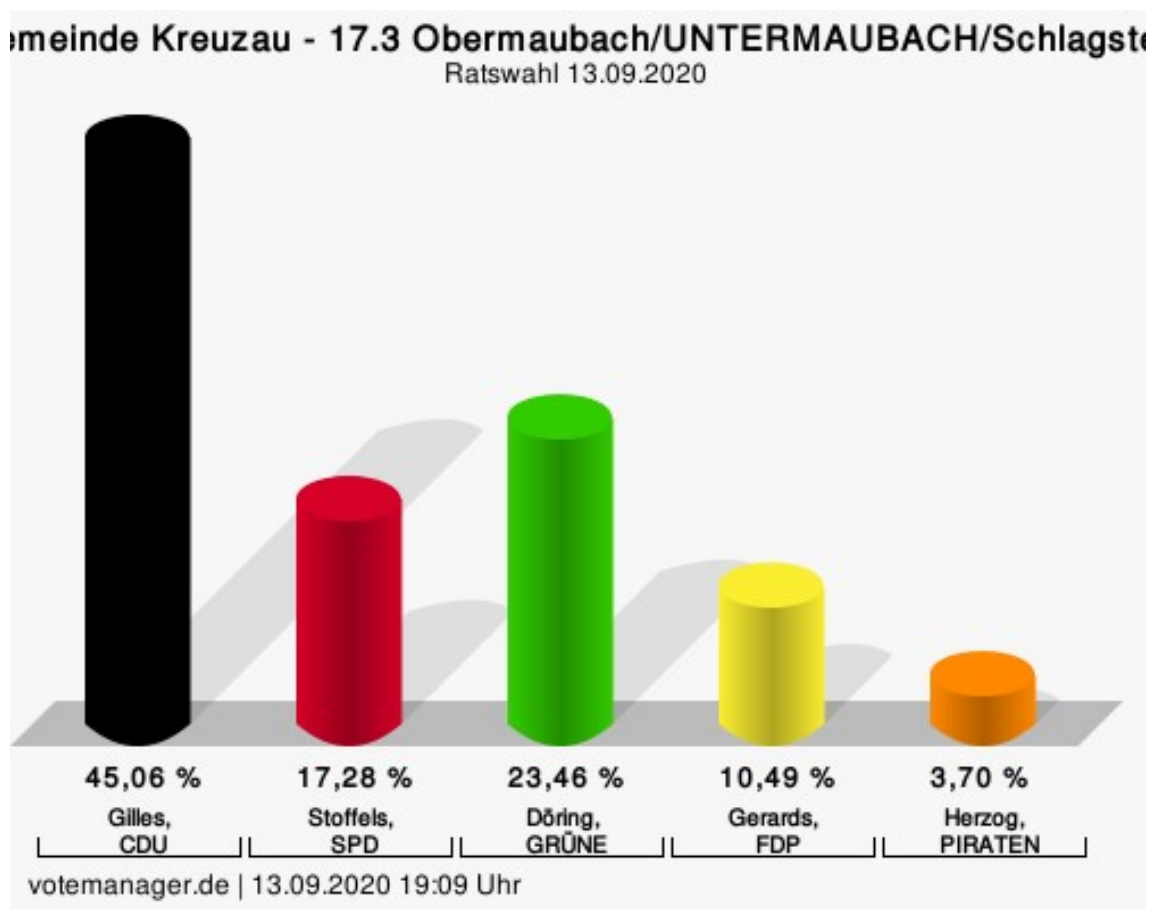
Wahlbeteiligung



votemanager.de | 13.09.2020 19:05 Uhr

17.3 Obermaubach/UNTERMAUBACH/Schlagstein

	Anzahl	Prozent
Gilles, CDU	73	45,06 %
Stoffels, SPD	28	17,28 %
Döring, GRÜNE	38	23,46 %
Gerards, FDP	17	10,49 %
Herzog, PIRATEN	6	3,70 %



Gilles, CDU = Josef Engelbert Gilles, Christlich Demokratische Union Deutschlands

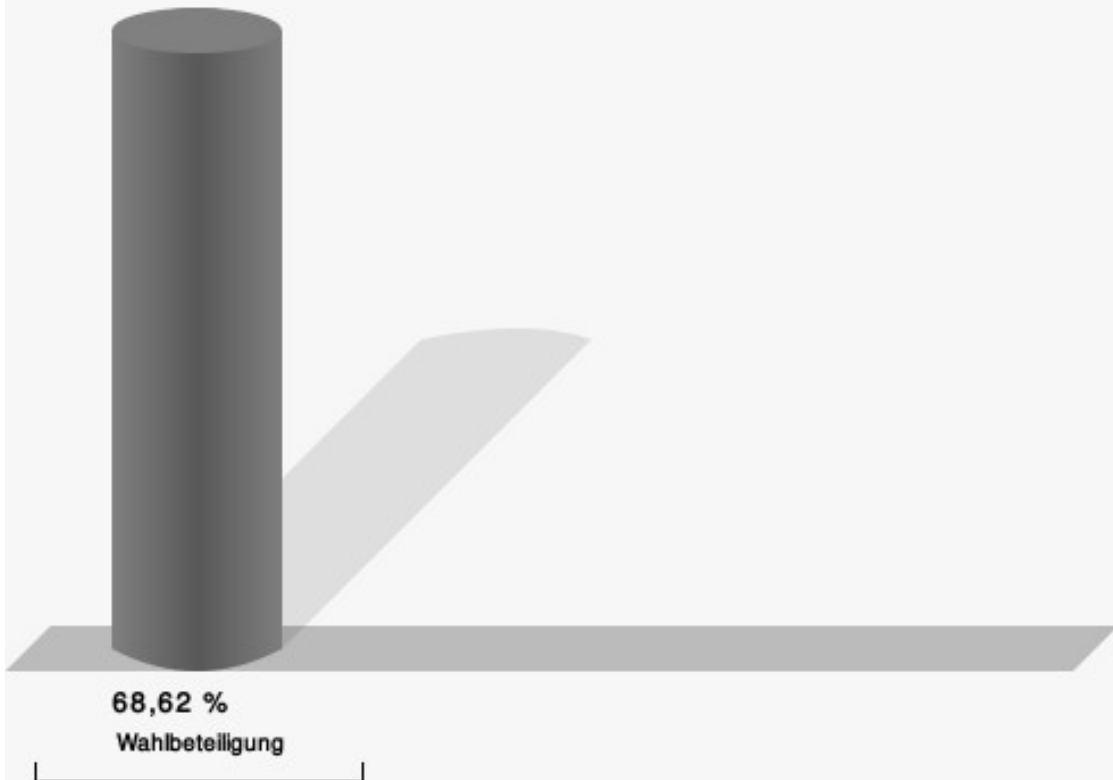
Stoffels, SPD = Björn Stoffels, Sozialdemokratische Partei Deutschlands

Döring, GRÜNE = Roland Joachim Döring, BÜNDNIS 90/DIE GRÜNEN

Gerards, FDP = Elmar Gerards, Freie Demokratische Partei

Herzog, PIRATEN = Theo Matthias Herzog, Piratenpartei Deutschland

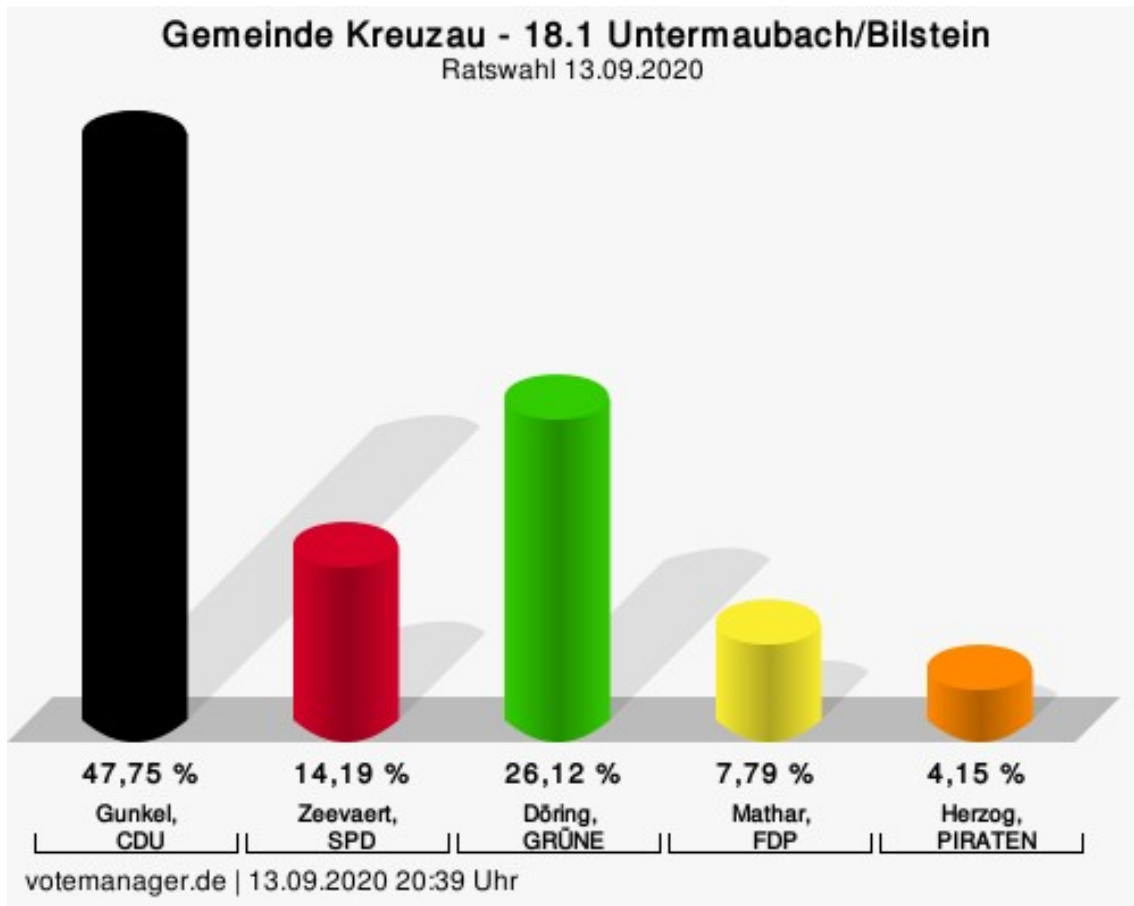
Wahlbeteiligung



votemanager.de | 13.09.2020 19:09 Uhr

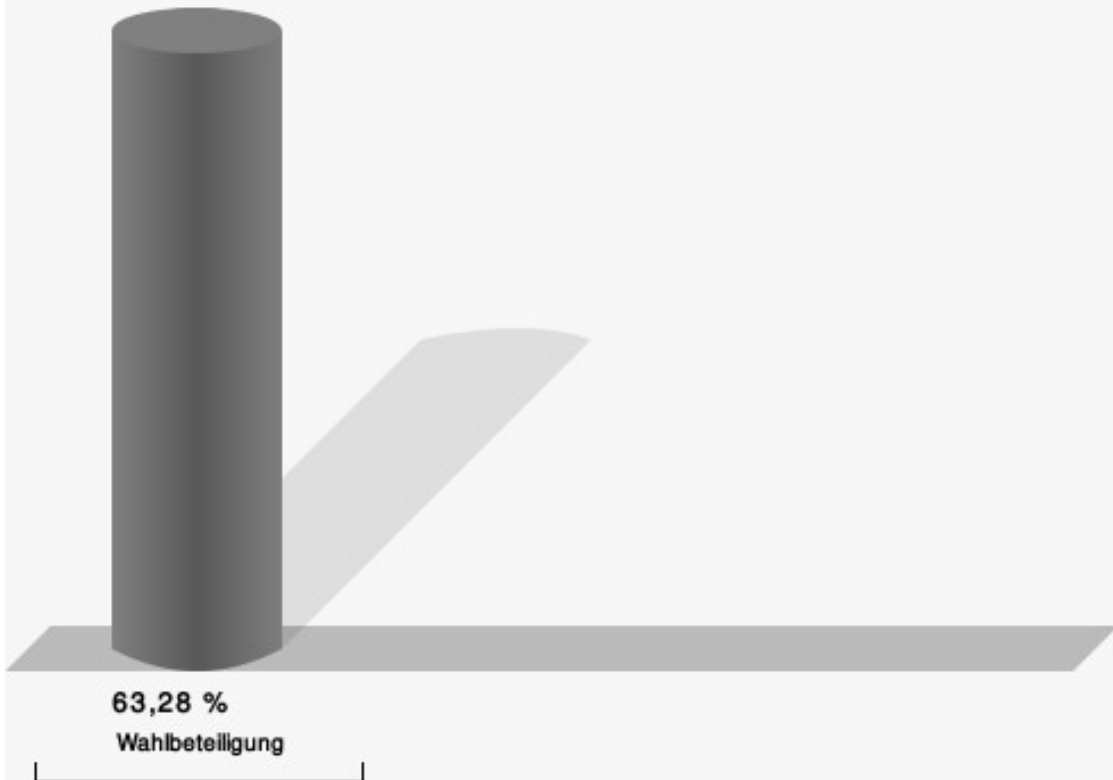
18.1 Untermaubach/Bilstein

	Anzahl	Prozent
Gunkel, CDU	276	47,75 %
Zeevaert, SPD	82	14,19 %
Döring, GRÜNE	151	26,12 %
Mathar, FDP	45	7,79 %
Herzog, PIRATEN	24	4,15 %



Gunkel, CDU = Dirk Heinrich Gunkel, Christlich Demokratische Union Deutschlands
 Zeevaert, SPD = Angelika Zeevaert, Sozialdemokratische Partei Deutschlands
 Döring, GRÜNE = Bettina Maria Döring, BÜNDNIS 90/DIE GRÜNEN
 Mathar, FDP = Maurice Mathar, Freie Demokratische Partei
 Herzog, PIRATEN = Lucie Herzog, Piratenpartei Deutschland

Wahlbeteiligung



votemanager.de | 13.09.2020 20:39 Uhr

Übersicht Stimmbezirke

Zusammenstellung der Ergebnisse nach Stimmbezirken

Stimmbezirk	Stand	Wahlberech- tigte	Wahlbeteili- gung	gültig	CDU	SPD	GRÜNE	FDP	PIRATEN
01.1 BOICH/ Thum	eingegangen	459	297 64,71 %	291 97,98 %	55 18,90 %	195 67,01 %	35 12,03 %	6 2,06 %	---
01.2 Boich/ THUM	eingegangen	323	207 64,09 %	203 98,07 %	69 33,99 %	77 37,93 %	33 16,26 %	24 11,82 %	---
02.1 Drove	eingegangen	928	555 59,81 %	537 96,76 %	253 47,11 %	195 36,31 %	61 11,36 %	28 5,21 %	---
03.1 Drove	eingegangen	829	547 65,98 %	536 97,99 %	281 52,43 %	128 23,88 %	79 14,74 %	48 8,96 %	---
04.1 Kreuzau	eingegangen	865	500 57,80 %	487 97,40 %	235 48,25 %	138 28,34 %	83 17,04 %	31 6,37 %	---
05.1 Kreuzau	eingegangen	925	497 53,73 %	490 98,59 %	226 46,12 %	117 23,88 %	91 18,57 %	45 9,18 %	11 2,24 %
06.1 Kreuzau	eingegangen	907	642 70,78 %	635 98,91 %	250 39,37 %	207 32,60 %	144 22,68 %	34 5,35 %	---
07.1 Kreuzau	eingegangen	937	595 63,50 %	590 99,16 %	253 42,88 %	162 27,46 %	138 23,39 %	37 6,27 %	---
08.1 Kreuzau	eingegangen	857	471 54,96 %	453 96,18 %	184 40,62 %	119 26,27 %	88 19,43 %	62 13,69 %	---
09.1 Stock- heim	eingegangen	716	333 46,51 %	326 97,90 %	153 46,93 %	90 27,61 %	63 19,33 %	20 6,13 %	---
10.1 Stock- heim	eingegangen	712	348 48,88 %	338 97,13 %	165 48,82 %	93 27,51 %	57 16,86 %	23 6,80 %	---
11.1 Stock- heim	eingegangen	722	410 56,79 %	404 98,54 %	183 45,30 %	104 25,74 %	87 21,53 %	30 7,43 %	---
12.1 ÜDIN- GEN/Levers- bach	eingegangen	367	270 73,57 %	266 98,52 %	59 22,18 %	167 62,78 %	33 12,41 %	7 2,63 %	---

Stimmbezirk	Stand	Wahlberechtigte	Wahlbeteiligung	gültig	CDU	SPD	GRÜNE	FDP	PIRATEN
12.2 Üdingen/LEVERSBACH	eingegangen	448	289 64,51 %	283 97,92 %	196 69,26 %	43 15,19 %	29 10,25 %	15 5,30 %	---
13.1 Winden	eingegangen	749	471 62,88 %	458 97,24 %	287 62,66 %	83 18,12 %	65 14,19 %	23 5,02 %	---
14.1 WINDEN/Üdingen	eingegangen	558	335 60,04 %	329 98,21 %	161 48,94 %	87 26,44 %	56 17,02 %	25 7,60 %	---
14.2 Winden/ÜDINGEN	eingegangen	189	140 74,07 %	139 99,29 %	25 17,99 %	85 61,15 %	16 11,51 %	13 9,35 %	---
15.1 WINDEN/Bergheim/Langenbroich	eingegangen	387	228 58,91 %	224 98,25 %	88 39,29 %	74 33,04 %	41 18,30 %	21 9,38 %	---
15.2 Winden/BERGHEIM/LANGENBROICH	eingegangen	361	237 65,65 %	232 97,89 %	127 54,74 %	46 19,83 %	35 15,09 %	24 10,34 %	---
16.1 OBERMAUBACH/Bogheim	eingegangen	694	460 66,28 %	445 96,74 %	146 32,81 %	116 26,07 %	117 26,29 %	66 14,83 %	---
16.2 Obermaubach/BOGHEIM	eingegangen	215	171 79,53 %	171 100,00 %	106 61,99 %	32 18,71 %	21 12,28 %	12 7,02 %	---
17.1 OBERMAUBACH/Untermaubach/Schlagstein	eingegangen	452	300 66,37 %	292 97,33 %	145 49,66 %	61 20,89 %	47 16,10 %	30 10,27 %	9 3,08 %

Stimmbezirk	Stand	Wahlberech- tigte	Wahlbeteili- gung	gültig	CDU	SPD	GRÜNE	FDP	PIRATEN
17.2 Ober- mau- bach/Unter- mau- bach/SCHLA- GSTEIN	eingegangen	188	133 70,74 %	131 98,50 %	86 65,65 %	12 9,16 %	28 21,37 %	2 1,53 %	3 2,29 %
17.3 Ober- mau- bach/UNTER- MAU- BACH/Schlag- stein	eingegangen	239	164 68,62 %	162 98,78 %	73 45,06 %	28 17,28 %	38 23,46 %	17 10,49 %	6 3,70 %
18.1 Unter- maubach/Bil- stein	eingegangen	945	598 63,28 %	578 96,66 %	276 47,75 %	82 14,19 %	151 26,12 %	45 7,79 %	24 4,15 %
Gemeinde Kreuzau	25 von 25	14.972	9.198 61,43 %	9.000 97,85 %	4.082 45,36 %	2.541 28,23 %	1.636 18,18 %	688 7,64 %	53 0,59 %