

Wahlbuch
Wahl zum Deutschen Bundestag
26.09.2021
Stadt Freudenberg
Herausgegeben am 25.10.2021

Inhaltsverzeichnis

| | |
|------------------------------|----|
| Wahl zum Deutschen Bundestag | 1 |
| Stadt Freudenberg | 1 |
| Stadtteile | 6 |
| Alchen | 6 |
| Bottenberg | 8 |
| Briefwahl | 10 |
| Bühl | 12 |
| Büschergrund | 14 |
| Dirlenbach | 16 |
| Freudenberg | 18 |
| Heisberg | 20 |
| Hohenhain | 22 |
| Lindenberg | 24 |
| Mausbach | 26 |
| Niederheuslingen | 28 |
| Niederholzklau | 30 |
| Niederndorf | 32 |
| Oberfischbach | 34 |
| Oberheuslingen | 36 |
| Oberholzklau | 38 |
| Plittershagen | 40 |
| Übersicht Stadtteile | 42 |
| Wahlbezirke | 47 |
| 001.1 Alchen I | 47 |
| 002.1 Alchen II | 49 |
| 003.1 Bühl | 51 |
| 003.2 Oberholzklau | 53 |
| 003.3 Niederholzklau | 55 |
| 004.1 Lindenberg | 57 |
| 004.2 Niederheuslingen | 59 |
| 005.1 Bottenberg | 61 |
| 005.2 Oberheuslingen | 63 |
| 006.1 Oberfischbach | 65 |
| 006.2 Heisberg | 67 |
| 007.1 Niederndorf I | 69 |
| 008.1 Niederndorf II | 71 |
| 008.2 Dirlenbach | 73 |
| 009.1 Plittershagen | 75 |
| 009.2 Mausbach/Alte Heide | 77 |
| 009.3 Hohenhain | 79 |
| 010.1 Freudenberg I | 81 |

| | |
|-----------------------------|-----|
| 011.1 Freudenberg II | 83 |
| 012.1 Freudenberg III | 85 |
| 013.1 Freudenberg IV | 87 |
| 014.1 Freudenberg V | 89 |
| 015.1 Büschergrund I | 91 |
| 016.1 Büschergrund II | 93 |
| 017.1 Büschergrund III | 95 |
| 999.1 Briefwahlvorstand I | 97 |
| 999.2 Briefwahlvorstand II | 99 |
| 999.3 Briefwahlvorstand III | 101 |
| 999.4 Briefwahlvorstand IV | 103 |
| Übersicht Wahlbezirke | 105 |

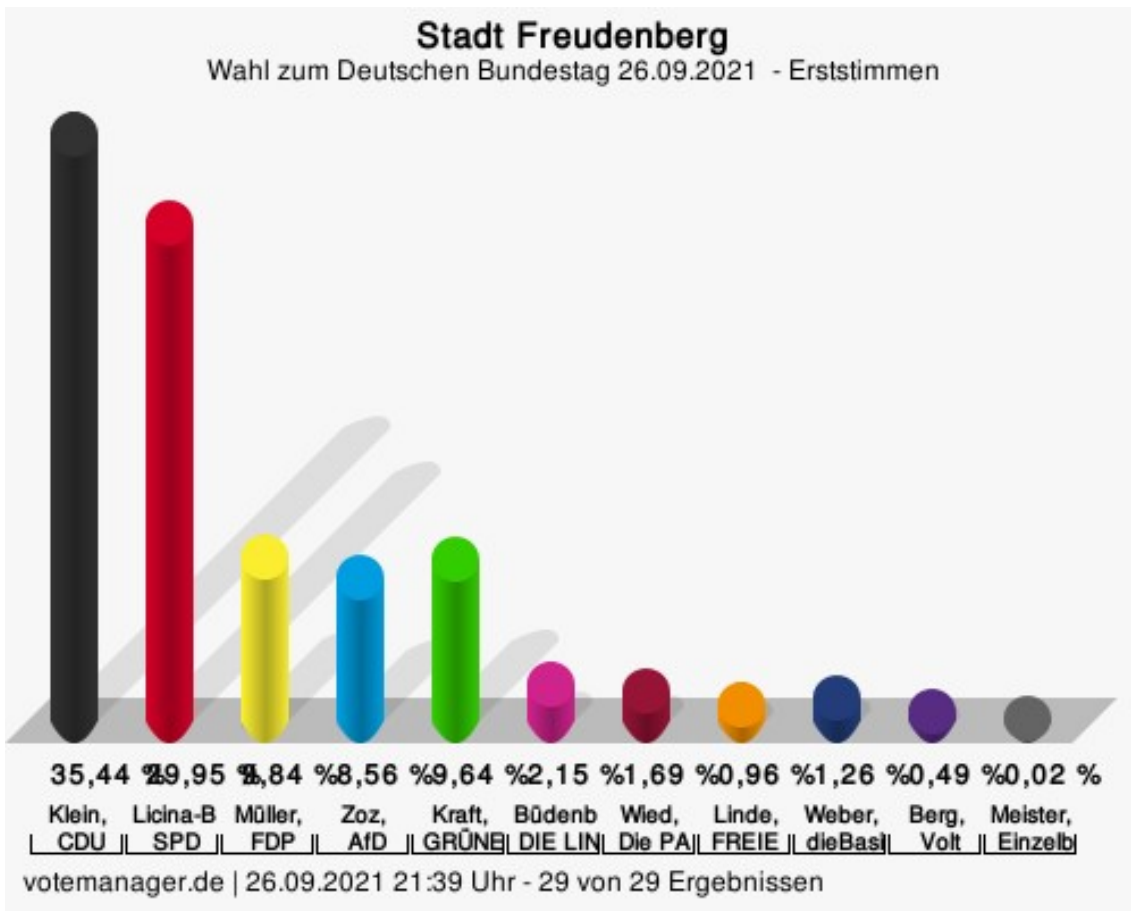
Wahl zum Deutschen Bundestag
 Stadt Freudenberg
 Erststimmen

| | Anzahl | Prozent |
|-------------------------|--------|---------|
| Klein, CDU | 4.147 | 35,44 % |
| Licina-Bode, SPD | 3.505 | 29,95 % |
| Müller, FDP | 1.151 | 9,84 % |
| Zoz, AfD | 1.002 | 8,56 % |
| Kraft, GRÜNE | 1.128 | 9,64 % |
| Büdenbender, DIE LINKE | 252 | 2,15 % |
| Wied, Die PARTEI | 198 | 1,69 % |
| Tierschutzpartei | --- | --- |
| PIRATEN | --- | --- |
| Linde, FREIE WÄHLER | 112 | 0,96 % |
| NPD | --- | --- |
| ÖDP | --- | --- |
| V-Partei³ | --- | --- |
| Gesundheitsforschung | --- | --- |
| MLPD | --- | --- |
| Die Humanisten | --- | --- |
| DKP | --- | --- |
| SGP | --- | --- |
| Weber, dieBasis | 148 | 1,26 % |
| Bündnis C | --- | --- |
| du. | --- | --- |
| LIEBE | --- | --- |
| LKR | --- | --- |
| PdF | --- | --- |
| LfK | --- | --- |
| Team Todenhöfer | --- | --- |
| Berg, Volt | 57 | 0,49 % |
| Meister, Einzelbewerber | 2 | 0,02 % |

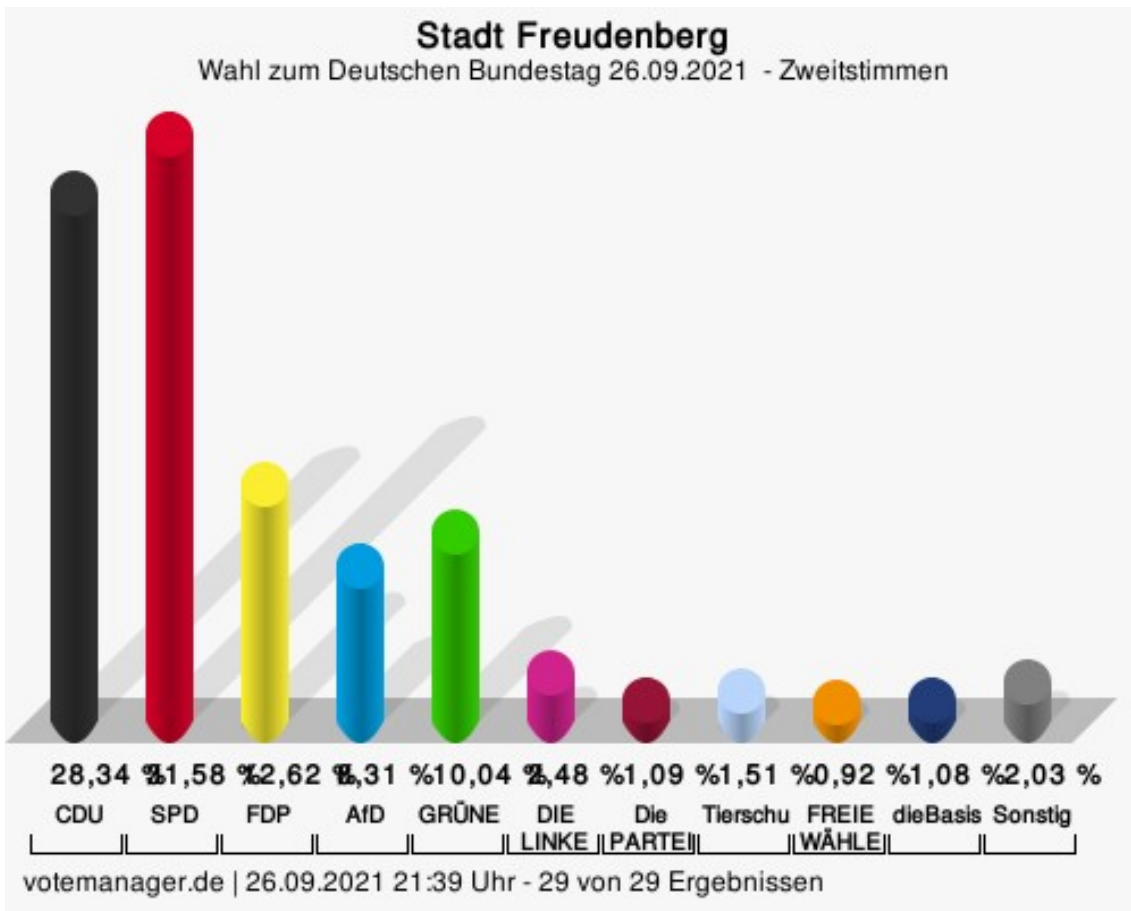
Zweitstimmen

| | Anzahl | Prozent |
|------------|--------|---------|
| CDU | 3.325 | 28,34 % |
| SPD | 3.705 | 31,58 % |
| FDP | 1.480 | 12,62 % |
| AfD | 975 | 8,31 % |
| GRÜNE | 1.178 | 10,04 % |
| DIE LINKE | 291 | 2,48 % |
| Die PARTEI | 128 | 1,09 % |

| | Anzahl | Prozent |
|------------------------|--------|---------|
| Tierschutzpartei | 177 | 1,51 % |
| PIRATEN | 32 | 0,27 % |
| FREIE WÄHLER | 108 | 0,92 % |
| NPD | 11 | 0,09 % |
| ÖDP | 29 | 0,25 % |
| V-Partei ³ | 8 | 0,07 % |
| Gesundheitsforschung | 13 | 0,11 % |
| MLPD | 1 | 0,01 % |
| Die Humanisten | 7 | 0,06 % |
| DKP | 2 | 0,02 % |
| SGP | 1 | 0,01 % |
| dieBasis | 127 | 1,08 % |
| Bündnis C | 31 | 0,26 % |
| du. | 7 | 0,06 % |
| LIEBE | 15 | 0,13 % |
| LKR | 6 | 0,05 % |
| PdF | 3 | 0,03 % |
| LfK | 7 | 0,06 % |
| Team Todenhöfer | 14 | 0,12 % |
| Volt | 51 | 0,43 % |
| Einzelbewerber Meister | --- | --- |



Klein, CDU = Volkmar Klein, Christlich Demokratische Union Deutschlands
 Licina-Bode, SPD = Luiza Licina-Bode, Sozialdemokratische Partei Deutschlands
 Müller, FDP = Guido Müller, Freie Demokratische Partei
 Zoz, AfD = Henning Zoz, Alternative für Deutschland
 Kraft, GRÜNE = Laura Kraft, BÜNDNIS 90/DIE GRÜNEN
 Büdenbender, DIE LINKE = Ekkard Büdenbender, DIE LINKE
 Wied, Die PARTEI = Tobias Wied, Partei für Arbeit, Rechtsstaat, Tierschutz, Elitenförderung und basisdemokratische Initiative
 Linde, FREIE WÄHLER = Horst Günter Linde, FREIE WÄHLER
 Weber, dieBasis = Hubert Weber, Basisdemokratische Partei Deutschland
 Berg, Volt = Inka Berg, Volt Deutschland
 Meister, Einzelbewerber = Roland Meister, Einzelbewerber



CDU = Christlich Demokratische Union Deutschlands

SPD = Sozialdemokratische Partei Deutschlands

FDP = Freie Demokratische Partei

AfD = Alternative für Deutschland

GRÜNE = BÜNDNIS 90/DIE GRÜNEN

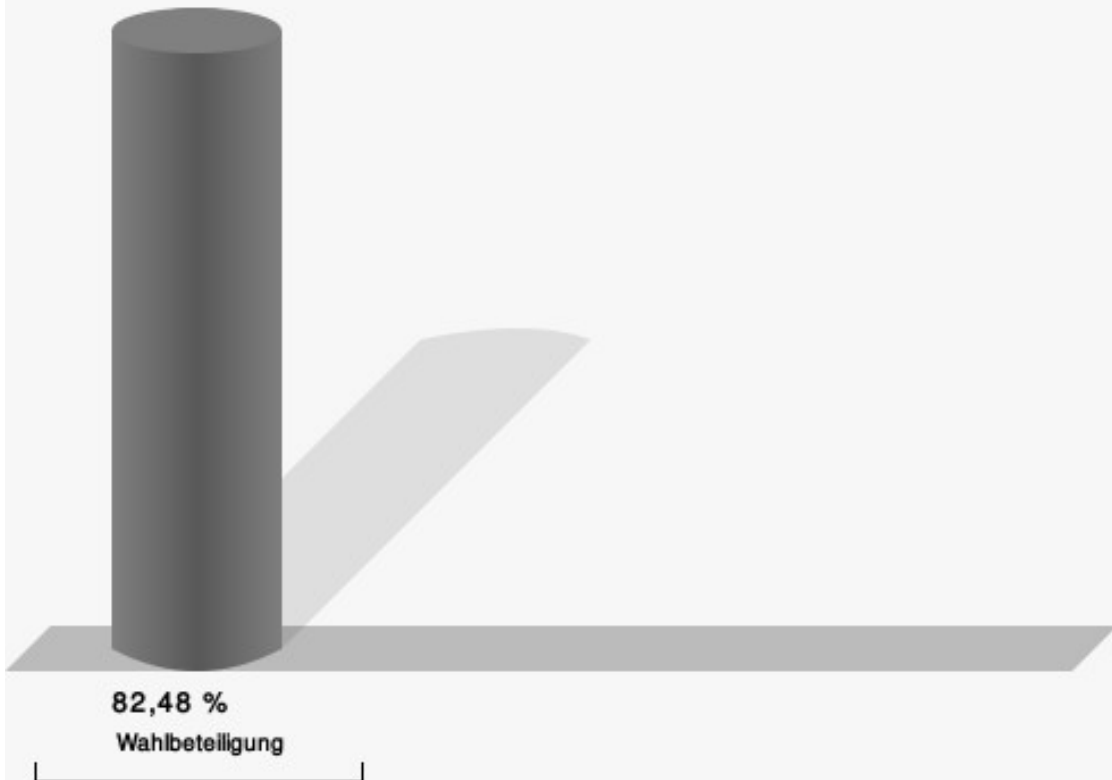
Die PARTEI = Partei für Arbeit, Rechtsstaat, Tierschutz, Elitenförderung und basisdemokratische Initiative

Tierschutzpartei = PARTEI MENSCH UMWELT TIERSCHUTZ

FREIE WÄHLER = FREIE WÄHLER

dieBasis = Basisdemokratische Partei Deutschland

Wahlbeteiligung



votemanager.de | 26.09.2021 21:39 Uhr - 29 von 29 Ergebnissen

Stadtteile
Alchen
Erststimmen

| | Anzahl | Prozent |
|-------------------------|--------|---------|
| Klein, CDU | 172 | 29,35 % |
| Licina-Bode, SPD | 189 | 32,25 % |
| Müller, FDP | 61 | 10,41 % |
| Zoz, AfD | 70 | 11,95 % |
| Kraft, GRÜNE | 63 | 10,75 % |
| Büdenbender, DIE LINKE | 9 | 1,54 % |
| Wied, Die PARTEI | 11 | 1,88 % |
| Tierschutzpartei | --- | --- |
| PIRATEN | --- | --- |
| Linde, FREIE WÄHLER | 3 | 0,51 % |
| NPD | --- | --- |
| ÖDP | --- | --- |
| V-Partei ³ | --- | --- |
| Gesundheitsforschung | --- | --- |
| MLPD | --- | --- |
| Die Humanisten | --- | --- |
| DKP | --- | --- |
| SGP | --- | --- |
| Weber, dieBasis | 7 | 1,19 % |
| Bündnis C | --- | --- |
| du. | --- | --- |
| LIEBE | --- | --- |
| LKR | --- | --- |
| PdF | --- | --- |
| LfK | --- | --- |
| Team Todenhöfer | --- | --- |
| Berg, Volt | 1 | 0,17 % |
| Meister, Einzelbewerber | 0 | 0,00 % |

Zweitstimmen

| | Anzahl | Prozent |
|------------|--------|---------|
| CDU | 147 | 25,04 % |
| SPD | 191 | 32,54 % |
| FDP | 63 | 10,73 % |
| AfD | 63 | 10,73 % |
| GRÜNE | 65 | 11,07 % |
| DIE LINKE | 10 | 1,70 % |
| Die PARTEI | 8 | 1,36 % |

| | Anzahl | Prozent |
|------------------------|--------|---------|
| Tierschutzpartei | 10 | 1,70 % |
| PIRATEN | 0 | 0,00 % |
| FREIE WÄHLER | 1 | 0,17 % |
| NPD | 1 | 0,17 % |
| ÖDP | 7 | 1,19 % |
| V-Partei ³ | 0 | 0,00 % |
| Gesundheitsforschung | 1 | 0,17 % |
| MLPD | 0 | 0,00 % |
| Die Humanisten | 0 | 0,00 % |
| DKP | 0 | 0,00 % |
| SGP | 1 | 0,17 % |
| dieBasis | 7 | 1,19 % |
| Bündnis C | 3 | 0,51 % |
| du. | 1 | 0,17 % |
| LIEBE | 1 | 0,17 % |
| LKR | 0 | 0,00 % |
| PdF | 0 | 0,00 % |
| LfK | 0 | 0,00 % |
| Team Todenhöfer | 2 | 0,34 % |
| Volt | 5 | 0,85 % |
| Einzelbewerber Meister | --- | --- |

Bottenberg Erststimmen

| | Anzahl | Prozent |
|-------------------------|--------|---------|
| Klein, CDU | 35 | 37,23 % |
| Licina-Bode, SPD | 38 | 40,43 % |
| Müller, FDP | 8 | 8,51 % |
| Zoz, AfD | 6 | 6,38 % |
| Kraft, GRÜNE | 3 | 3,19 % |
| Büdenbender, DIE LINKE | 1 | 1,06 % |
| Wied, Die PARTEI | 1 | 1,06 % |
| Tierschutzpartei | --- | --- |
| PIRATEN | --- | --- |
| Linde, FREIE WÄHLER | 1 | 1,06 % |
| NPD | --- | --- |
| ÖDP | --- | --- |
| V-Partei ³ | --- | --- |
| Gesundheitsforschung | --- | --- |
| MLPD | --- | --- |
| Die Humanisten | --- | --- |
| DKP | --- | --- |
| SGP | --- | --- |
| Weber, dieBasis | 0 | 0,00 % |
| Bündnis C | --- | --- |
| du. | --- | --- |
| LIEBE | --- | --- |
| LKR | --- | --- |
| PdF | --- | --- |
| LfK | --- | --- |
| Team Todenhöfer | --- | --- |
| Berg, Volt | 1 | 1,06 % |
| Meister, Einzelbewerber | 0 | 0,00 % |

Zweitstimmen

| | Anzahl | Prozent |
|------------------|--------|---------|
| CDU | 28 | 29,79 % |
| SPD | 38 | 40,43 % |
| FDP | 10 | 10,64 % |
| AfD | 7 | 7,45 % |
| GRÜNE | 6 | 6,38 % |
| DIE LINKE | 1 | 1,06 % |
| Die PARTEI | 1 | 1,06 % |
| Tierschutzpartei | 2 | 2,13 % |

| | Anzahl | Prozent |
|------------------------|--------|---------|
| PIRATEN | 0 | 0,00 % |
| FREIE WÄHLER | 1 | 1,06 % |
| NPD | 0 | 0,00 % |
| ÖDP | 0 | 0,00 % |
| V-Partei³ | 0 | 0,00 % |
| Gesundheitsforschung | 0 | 0,00 % |
| MLPD | 0 | 0,00 % |
| Die Humanisten | 0 | 0,00 % |
| DKP | 0 | 0,00 % |
| SGP | 0 | 0,00 % |
| dieBasis | 0 | 0,00 % |
| Bündnis C | 0 | 0,00 % |
| du. | 0 | 0,00 % |
| LIEBE | 0 | 0,00 % |
| LKR | 0 | 0,00 % |
| PdF | 0 | 0,00 % |
| LfK | 0 | 0,00 % |
| Team Todenhöfer | 0 | 0,00 % |
| Volt | 0 | 0,00 % |
| Einzelbewerber Meister | --- | --- |

Briefwahl Erststimmen

| | Anzahl | Prozent |
|-------------------------|--------|---------|
| Klein, CDU | 2.257 | 37,17 % |
| Licina-Bode, SPD | 1.851 | 30,48 % |
| Müller, FDP | 553 | 9,11 % |
| Zoz, AfD | 381 | 6,27 % |
| Kraft, GRÜNE | 614 | 10,11 % |
| Büdenbender, DIE LINKE | 134 | 2,21 % |
| Wied, Die PARTEI | 96 | 1,58 % |
| Tierschutzpartei | --- | --- |
| PIRATEN | --- | --- |
| Linde, FREIE WÄHLER | 67 | 1,10 % |
| NPD | --- | --- |
| ÖDP | --- | --- |
| V-Partei ³ | --- | --- |
| Gesundheitsforschung | --- | --- |
| MLPD | --- | --- |
| Die Humanisten | --- | --- |
| DKP | --- | --- |
| SGP | --- | --- |
| Weber, dieBasis | 80 | 1,32 % |
| Bündnis C | --- | --- |
| du. | --- | --- |
| LIEBE | --- | --- |
| LKR | --- | --- |
| PdF | --- | --- |
| LfK | --- | --- |
| Team Todenhöfer | --- | --- |
| Berg, Volt | 37 | 0,61 % |
| Meister, Einzelbewerber | 2 | 0,03 % |

Zweitstimmen

| | Anzahl | Prozent |
|------------------|--------|---------|
| CDU | 1.785 | 29,32 % |
| SPD | 2.026 | 33,28 % |
| FDP | 736 | 12,09 % |
| AfD | 372 | 6,11 % |
| GRÜNE | 606 | 9,95 % |
| DIE LINKE | 157 | 2,58 % |
| Die PARTEI | 58 | 0,95 % |
| Tierschutzpartei | 93 | 1,53 % |

| | Anzahl | Prozent |
|------------------------|--------|---------|
| PIRATEN | 13 | 0,21 % |
| FREIE WÄHLER | 64 | 1,05 % |
| NPD | 2 | 0,03 % |
| ÖDP | 11 | 0,18 % |
| V-Partei ³ | 7 | 0,11 % |
| Gesundheitsforschung | 8 | 0,13 % |
| MLPD | 0 | 0,00 % |
| Die Humanisten | 5 | 0,08 % |
| DKP | 1 | 0,02 % |
| SGP | 0 | 0,00 % |
| dieBasis | 67 | 1,10 % |
| Bündnis C | 21 | 0,34 % |
| du. | 6 | 0,10 % |
| LIEBE | 6 | 0,10 % |
| LKR | 4 | 0,07 % |
| PdF | 2 | 0,03 % |
| LfK | 6 | 0,10 % |
| Team Todenhöfer | 7 | 0,11 % |
| Volt | 25 | 0,41 % |
| Einzelbewerber Meister | --- | --- |

Bühl Erststimmen

| | Anzahl | Prozent |
|-------------------------|--------|---------|
| Klein, CDU | 55 | 37,67 % |
| Licina-Bode, SPD | 42 | 28,77 % |
| Müller, FDP | 13 | 8,90 % |
| Zoz, AfD | 8 | 5,48 % |
| Kraft, GRÜNE | 20 | 13,70 % |
| Büdenbender, DIE LINKE | 4 | 2,74 % |
| Wied, Die PARTEI | 1 | 0,68 % |
| Tierschutzpartei | --- | --- |
| PIRATEN | --- | --- |
| Linde, FREIE WÄHLER | 0 | 0,00 % |
| NPD | --- | --- |
| ÖDP | --- | --- |
| V-Partei ³ | --- | --- |
| Gesundheitsforschung | --- | --- |
| MLPD | --- | --- |
| Die Humanisten | --- | --- |
| DKP | --- | --- |
| SGP | --- | --- |
| Weber, dieBasis | 3 | 2,05 % |
| Bündnis C | --- | --- |
| du. | --- | --- |
| LIEBE | --- | --- |
| LKR | --- | --- |
| PdF | --- | --- |
| LfK | --- | --- |
| Team Todenhöfer | --- | --- |
| Berg, Volt | 0 | 0,00 % |
| Meister, Einzelbewerber | 0 | 0,00 % |

Zweitstimmen

| | Anzahl | Prozent |
|------------------|--------|---------|
| CDU | 45 | 30,82 % |
| SPD | 44 | 30,14 % |
| FDP | 16 | 10,96 % |
| AfD | 7 | 4,79 % |
| GRÜNE | 23 | 15,75 % |
| DIE LINKE | 4 | 2,74 % |
| Die PARTEI | 2 | 1,37 % |
| Tierschutzpartei | 1 | 0,68 % |

| | Anzahl | Prozent |
|------------------------|--------|---------|
| PIRATEN | 0 | 0,00 % |
| FREIE WÄHLER | 0 | 0,00 % |
| NPD | 0 | 0,00 % |
| ÖDP | 1 | 0,68 % |
| V-Partei³ | 0 | 0,00 % |
| Gesundheitsforschung | 0 | 0,00 % |
| MLPD | 0 | 0,00 % |
| Die Humanisten | 0 | 0,00 % |
| DKP | 0 | 0,00 % |
| SGP | 0 | 0,00 % |
| dieBasis | 1 | 0,68 % |
| Bündnis C | 1 | 0,68 % |
| du. | 0 | 0,00 % |
| LIEBE | 1 | 0,68 % |
| LKR | 0 | 0,00 % |
| PdF | 0 | 0,00 % |
| LfK | 0 | 0,00 % |
| Team Todenhöfer | 0 | 0,00 % |
| Volt | 0 | 0,00 % |
| Einzelbewerber Meister | --- | --- |

Büschergrund Erststimmen

| | Anzahl | Prozent |
|-------------------------|--------|---------|
| Klein, CDU | 368 | 34,59 % |
| Licina-Bode, SPD | 281 | 26,41 % |
| Müller, FDP | 129 | 12,12 % |
| Zoz, AfD | 113 | 10,62 % |
| Kraft, GRÜNE | 96 | 9,02 % |
| Büdenbender, DIE LINKE | 20 | 1,88 % |
| Wied, Die PARTEI | 22 | 2,07 % |
| Tierschutzpartei | --- | --- |
| PIRATEN | --- | --- |
| Linde, FREIE WÄHLER | 9 | 0,85 % |
| NPD | --- | --- |
| ÖDP | --- | --- |
| V-Partei ³ | --- | --- |
| Gesundheitsforschung | --- | --- |
| MLPD | --- | --- |
| Die Humanisten | --- | --- |
| DKP | --- | --- |
| SGP | --- | --- |
| Weber, dieBasis | 23 | 2,16 % |
| Bündnis C | --- | --- |
| du. | --- | --- |
| LIEBE | --- | --- |
| LKR | --- | --- |
| PdF | --- | --- |
| LfK | --- | --- |
| Team Todenhöfer | --- | --- |
| Berg, Volt | 3 | 0,28 % |
| Meister, Einzelbewerber | 0 | 0,00 % |

Zweitstimmen

| | Anzahl | Prozent |
|------------------|--------|---------|
| CDU | 279 | 26,17 % |
| SPD | 291 | 27,30 % |
| FDP | 155 | 14,54 % |
| AfD | 112 | 10,51 % |
| GRÜNE | 122 | 11,44 % |
| DIE LINKE | 29 | 2,72 % |
| Die PARTEI | 10 | 0,94 % |
| Tierschutzpartei | 21 | 1,97 % |

| | Anzahl | Prozent |
|------------------------|--------|---------|
| PIRATEN | 3 | 0,28 % |
| FREIE WÄHLER | 10 | 0,94 % |
| NPD | 0 | 0,00 % |
| ÖDP | 2 | 0,19 % |
| V-Partei³ | 0 | 0,00 % |
| Gesundheitsforschung | 1 | 0,09 % |
| MLPD | 0 | 0,00 % |
| Die Humanisten | 1 | 0,09 % |
| DKP | 0 | 0,00 % |
| SGP | 0 | 0,00 % |
| dieBasis | 19 | 1,78 % |
| Bündnis C | 3 | 0,28 % |
| du. | 0 | 0,00 % |
| LIEBE | 3 | 0,28 % |
| LKR | 0 | 0,00 % |
| PdF | 0 | 0,00 % |
| LfK | 0 | 0,00 % |
| Team Todenhöfer | 0 | 0,00 % |
| Volt | 5 | 0,47 % |
| Einzelbewerber Meister | --- | --- |

Dirlenbach Erststimmen

| | Anzahl | Prozent |
|-------------------------|--------|---------|
| Klein, CDU | 35 | 28,69 % |
| Licina-Bode, SPD | 48 | 39,34 % |
| Müller, FDP | 9 | 7,38 % |
| Zoz, AfD | 11 | 9,02 % |
| Kraft, GRÜNE | 10 | 8,20 % |
| Büdenbender, DIE LINKE | 1 | 0,82 % |
| Wied, Die PARTEI | 5 | 4,10 % |
| Tierschutzpartei | --- | --- |
| PIRATEN | --- | --- |
| Linde, FREIE WÄHLER | 2 | 1,64 % |
| NPD | --- | --- |
| ÖDP | --- | --- |
| V-Partei ³ | --- | --- |
| Gesundheitsforschung | --- | --- |
| MLPD | --- | --- |
| Die Humanisten | --- | --- |
| DKP | --- | --- |
| SGP | --- | --- |
| Weber, dieBasis | 0 | 0,00 % |
| Bündnis C | --- | --- |
| du. | --- | --- |
| LIEBE | --- | --- |
| LKR | --- | --- |
| PdF | --- | --- |
| LfK | --- | --- |
| Team Todenhöfer | --- | --- |
| Berg, Volt | 1 | 0,82 % |
| Meister, Einzelbewerber | 0 | 0,00 % |

Zweitstimmen

| | Anzahl | Prozent |
|------------------|--------|---------|
| CDU | 29 | 23,77 % |
| SPD | 44 | 36,07 % |
| FDP | 15 | 12,30 % |
| AfD | 10 | 8,20 % |
| GRÜNE | 9 | 7,38 % |
| DIE LINKE | 2 | 1,64 % |
| Die PARTEI | 0 | 0,00 % |
| Tierschutzpartei | 5 | 4,10 % |

| | Anzahl | Prozent |
|------------------------|--------|---------|
| PIRATEN | 4 | 3,28 % |
| FREIE WÄHLER | 0 | 0,00 % |
| NPD | 0 | 0,00 % |
| ÖDP | 0 | 0,00 % |
| V-Partei³ | 0 | 0,00 % |
| Gesundheitsforschung | 0 | 0,00 % |
| MLPD | 0 | 0,00 % |
| Die Humanisten | 0 | 0,00 % |
| DKP | 0 | 0,00 % |
| SGP | 0 | 0,00 % |
| dieBasis | 0 | 0,00 % |
| Bündnis C | 0 | 0,00 % |
| du. | 0 | 0,00 % |
| LIEBE | 0 | 0,00 % |
| LKR | 0 | 0,00 % |
| PdF | 1 | 0,82 % |
| LfK | 0 | 0,00 % |
| Team Todenhöfer | 0 | 0,00 % |
| Volt | 3 | 2,46 % |
| Einzelbewerber Meister | --- | --- |

Freudenberg Erststimmen

| | Anzahl | Prozent |
|-------------------------|--------|---------|
| Klein, CDU | 461 | 33,05 % |
| Licina-Bode, SPD | 382 | 27,38 % |
| Müller, FDP | 152 | 10,90 % |
| Zoz, AfD | 166 | 11,90 % |
| Kraft, GRÜNE | 154 | 11,04 % |
| Büdenbender, DIE LINKE | 28 | 2,01 % |
| Wied, Die PARTEI | 22 | 1,58 % |
| Tierschutzpartei | --- | --- |
| PIRATEN | --- | --- |
| Linde, FREIE WÄHLER | 8 | 0,57 % |
| NPD | --- | --- |
| ÖDP | --- | --- |
| V-Partei ³ | --- | --- |
| Gesundheitsforschung | --- | --- |
| MLPD | --- | --- |
| Die Humanisten | --- | --- |
| DKP | --- | --- |
| SGP | --- | --- |
| Weber, dieBasis | 17 | 1,22 % |
| Bündnis C | --- | --- |
| du. | --- | --- |
| LIEBE | --- | --- |
| LKR | --- | --- |
| PdF | --- | --- |
| LfK | --- | --- |
| Team Todenhöfer | --- | --- |
| Berg, Volt | 5 | 0,36 % |
| Meister, Einzelbewerber | 0 | 0,00 % |

Zweitstimmen

| | Anzahl | Prozent |
|------------------|--------|---------|
| CDU | 384 | 27,47 % |
| SPD | 413 | 29,54 % |
| FDP | 179 | 12,80 % |
| AfD | 160 | 11,44 % |
| GRÜNE | 148 | 10,59 % |
| DIE LINKE | 28 | 2,00 % |
| Die PARTEI | 15 | 1,07 % |
| Tierschutzpartei | 20 | 1,43 % |

| | Anzahl | Prozent |
|------------------------|--------|---------|
| PIRATEN | 7 | 0,50 % |
| FREIE WÄHLER | 5 | 0,36 % |
| NPD | 7 | 0,50 % |
| ÖDP | 5 | 0,36 % |
| V-Partei³ | 0 | 0,00 % |
| Gesundheitsforschung | 2 | 0,14 % |
| MLPD | 0 | 0,00 % |
| Die Humanisten | 0 | 0,00 % |
| DKP | 0 | 0,00 % |
| SGP | 0 | 0,00 % |
| dieBasis | 15 | 1,07 % |
| Bündnis C | 2 | 0,14 % |
| du. | 0 | 0,00 % |
| LIEBE | 2 | 0,14 % |
| LKR | 2 | 0,14 % |
| PdF | 0 | 0,00 % |
| LfK | 1 | 0,07 % |
| Team Todenhöfer | 1 | 0,07 % |
| Volt | 2 | 0,14 % |
| Einzelbewerber Meister | --- | --- |

Heisberg Erststimmen

| | Anzahl | Prozent |
|-------------------------|--------|---------|
| Klein, CDU | 25 | 26,60 % |
| Licina-Bode, SPD | 36 | 38,30 % |
| Müller, FDP | 8 | 8,51 % |
| Zoz, AfD | 13 | 13,83 % |
| Kraft, GRÜNE | 11 | 11,70 % |
| Büdenbender, DIE LINKE | 0 | 0,00 % |
| Wied, Die PARTEI | 0 | 0,00 % |
| Tierschutzpartei | --- | --- |
| PIRATEN | --- | --- |
| Linde, FREIE WÄHLER | 0 | 0,00 % |
| NPD | --- | --- |
| ÖDP | --- | --- |
| V-Partei ³ | --- | --- |
| Gesundheitsforschung | --- | --- |
| MLPD | --- | --- |
| Die Humanisten | --- | --- |
| DKP | --- | --- |
| SGP | --- | --- |
| Weber, dieBasis | 1 | 1,06 % |
| Bündnis C | --- | --- |
| du. | --- | --- |
| LIEBE | --- | --- |
| LKR | --- | --- |
| PdF | --- | --- |
| LfK | --- | --- |
| Team Todenhöfer | --- | --- |
| Berg, Volt | 0 | 0,00 % |
| Meister, Einzelbewerber | 0 | 0,00 % |

Zweitstimmen

| | Anzahl | Prozent |
|------------------|--------|---------|
| CDU | 13 | 13,83 % |
| SPD | 35 | 37,23 % |
| FDP | 16 | 17,02 % |
| AfD | 13 | 13,83 % |
| GRÜNE | 12 | 12,77 % |
| DIE LINKE | 0 | 0,00 % |
| Die PARTEI | 0 | 0,00 % |
| Tierschutzpartei | 2 | 2,13 % |

| | Anzahl | Prozent |
|------------------------|--------|---------|
| PIRATEN | 0 | 0,00 % |
| FREIE WÄHLER | 0 | 0,00 % |
| NPD | 0 | 0,00 % |
| ÖDP | 1 | 1,06 % |
| V-Partei³ | 0 | 0,00 % |
| Gesundheitsforschung | 0 | 0,00 % |
| MLPD | 0 | 0,00 % |
| Die Humanisten | 0 | 0,00 % |
| DKP | 0 | 0,00 % |
| SGP | 0 | 0,00 % |
| dieBasis | 2 | 2,13 % |
| Bündnis C | 0 | 0,00 % |
| du. | 0 | 0,00 % |
| LIEBE | 0 | 0,00 % |
| LKR | 0 | 0,00 % |
| PdF | 0 | 0,00 % |
| LfK | 0 | 0,00 % |
| Team Todenhöfer | 0 | 0,00 % |
| Volt | 0 | 0,00 % |
| Einzelbewerber Meister | --- | --- |

Hohenhain Erststimmen

| | Anzahl | Prozent |
|-------------------------|--------|---------|
| Klein, CDU | 66 | 39,76 % |
| Licina-Bode, SPD | 37 | 22,29 % |
| Müller, FDP | 25 | 15,06 % |
| Zoz, AfD | 15 | 9,04 % |
| Kraft, GRÜNE | 14 | 8,43 % |
| Büdenbender, DIE LINKE | 3 | 1,81 % |
| Wied, Die PARTEI | 5 | 3,01 % |
| Tierschutzpartei | --- | --- |
| PIRATEN | --- | --- |
| Linde, FREIE WÄHLER | 0 | 0,00 % |
| NPD | --- | --- |
| ÖDP | --- | --- |
| V-Partei ³ | --- | --- |
| Gesundheitsforschung | --- | --- |
| MLPD | --- | --- |
| Die Humanisten | --- | --- |
| DKP | --- | --- |
| SGP | --- | --- |
| Weber, dieBasis | 1 | 0,60 % |
| Bündnis C | --- | --- |
| du. | --- | --- |
| LIEBE | --- | --- |
| LKR | --- | --- |
| PdF | --- | --- |
| LfK | --- | --- |
| Team Todenhöfer | --- | --- |
| Berg, Volt | 0 | 0,00 % |
| Meister, Einzelbewerber | 0 | 0,00 % |

Zweitstimmen

| | Anzahl | Prozent |
|------------------|--------|---------|
| CDU | 66 | 39,76 % |
| SPD | 36 | 21,69 % |
| FDP | 29 | 17,47 % |
| AfD | 10 | 6,02 % |
| GRÜNE | 14 | 8,43 % |
| DIE LINKE | 4 | 2,41 % |
| Die PARTEI | 2 | 1,20 % |
| Tierschutzpartei | 3 | 1,81 % |

| | Anzahl | Prozent |
|------------------------|--------|---------|
| PIRATEN | 0 | 0,00 % |
| FREIE WÄHLER | 0 | 0,00 % |
| NPD | 0 | 0,00 % |
| ÖDP | 0 | 0,00 % |
| V-Partei ³ | 0 | 0,00 % |
| Gesundheitsforschung | 0 | 0,00 % |
| MLPD | 0 | 0,00 % |
| Die Humanisten | 0 | 0,00 % |
| DKP | 0 | 0,00 % |
| SGP | 0 | 0,00 % |
| dieBasis | 1 | 0,60 % |
| Bündnis C | 0 | 0,00 % |
| du. | 0 | 0,00 % |
| LIEBE | 0 | 0,00 % |
| LKR | 0 | 0,00 % |
| PdF | 0 | 0,00 % |
| LfK | 0 | 0,00 % |
| Team Todenhöfer | 0 | 0,00 % |
| Volt | 1 | 0,60 % |
| Einzelbewerber Meister | --- | --- |

Lindenberg Erststimmen

| | Anzahl | Prozent |
|-------------------------|--------|---------|
| Klein, CDU | 90 | 34,62 % |
| Licina-Bode, SPD | 72 | 27,69 % |
| Müller, FDP | 29 | 11,15 % |
| Zoz, AfD | 31 | 11,92 % |
| Kraft, GRÜNE | 25 | 9,62 % |
| Büdenbender, DIE LINKE | 5 | 1,92 % |
| Wied, Die PARTEI | 3 | 1,15 % |
| Tierschutzpartei | --- | --- |
| PIRATEN | --- | --- |
| Linde, FREIE WÄHLER | 4 | 1,54 % |
| NPD | --- | --- |
| ÖDP | --- | --- |
| V-Partei ³ | --- | --- |
| Gesundheitsforschung | --- | --- |
| MLPD | --- | --- |
| Die Humanisten | --- | --- |
| DKP | --- | --- |
| SGP | --- | --- |
| Weber, dieBasis | 1 | 0,38 % |
| Bündnis C | --- | --- |
| du. | --- | --- |
| LIEBE | --- | --- |
| LKR | --- | --- |
| PdF | --- | --- |
| LfK | --- | --- |
| Team Todenhöfer | --- | --- |
| Berg, Volt | 0 | 0,00 % |
| Meister, Einzelbewerber | 0 | 0,00 % |

Zweitstimmen

| | Anzahl | Prozent |
|------------------|--------|---------|
| CDU | 77 | 29,39 % |
| SPD | 67 | 25,57 % |
| FDP | 32 | 12,21 % |
| AfD | 39 | 14,89 % |
| GRÜNE | 19 | 7,25 % |
| DIE LINKE | 10 | 3,82 % |
| Die PARTEI | 5 | 1,91 % |
| Tierschutzpartei | 5 | 1,91 % |

| | Anzahl | Prozent |
|------------------------|--------|---------|
| PIRATEN | 0 | 0,00 % |
| FREIE WÄHLER | 4 | 1,53 % |
| NPD | 0 | 0,00 % |
| ÖDP | 0 | 0,00 % |
| V-Partei³ | 0 | 0,00 % |
| Gesundheitsforschung | 1 | 0,38 % |
| MLPD | 0 | 0,00 % |
| Die Humanisten | 0 | 0,00 % |
| DKP | 1 | 0,38 % |
| SGP | 0 | 0,00 % |
| dieBasis | 1 | 0,38 % |
| Bündnis C | 0 | 0,00 % |
| du. | 0 | 0,00 % |
| LIEBE | 0 | 0,00 % |
| LKR | 0 | 0,00 % |
| PdF | 0 | 0,00 % |
| LfK | 0 | 0,00 % |
| Team Todenhöfer | 1 | 0,38 % |
| Volt | 0 | 0,00 % |
| Einzelbewerber Meister | --- | --- |

Mausbach Erststimmen

| | Anzahl | Prozent |
|-------------------------|--------|---------|
| Klein, CDU | 20 | 26,67 % |
| Licina-Bode, SPD | 36 | 48,00 % |
| Müller, FDP | 9 | 12,00 % |
| Zoz, AfD | 2 | 2,67 % |
| Kraft, GRÜNE | 2 | 2,67 % |
| Büdenbender, DIE LINKE | 5 | 6,67 % |
| Wied, Die PARTEI | 1 | 1,33 % |
| Tierschutzpartei | --- | --- |
| PIRATEN | --- | --- |
| Linde, FREIE WÄHLER | 0 | 0,00 % |
| NPD | --- | --- |
| ÖDP | --- | --- |
| V-Partei ³ | --- | --- |
| Gesundheitsforschung | --- | --- |
| MLPD | --- | --- |
| Die Humanisten | --- | --- |
| DKP | --- | --- |
| SGP | --- | --- |
| Weber, dieBasis | 0 | 0,00 % |
| Bündnis C | --- | --- |
| du. | --- | --- |
| LIEBE | --- | --- |
| LKR | --- | --- |
| PdF | --- | --- |
| LfK | --- | --- |
| Team Todenhöfer | --- | --- |
| Berg, Volt | 0 | 0,00 % |
| Meister, Einzelbewerber | 0 | 0,00 % |

Zweitstimmen

| | Anzahl | Prozent |
|------------------|--------|---------|
| CDU | 18 | 23,68 % |
| SPD | 31 | 40,79 % |
| FDP | 8 | 10,53 % |
| AfD | 6 | 7,89 % |
| GRÜNE | 2 | 2,63 % |
| DIE LINKE | 8 | 10,53 % |
| Die PARTEI | 2 | 2,63 % |
| Tierschutzpartei | 0 | 0,00 % |

| | Anzahl | Prozent |
|------------------------|--------|---------|
| PIRATEN | 0 | 0,00 % |
| FREIE WÄHLER | 0 | 0,00 % |
| NPD | 0 | 0,00 % |
| ÖDP | 1 | 1,32 % |
| V-Partei³ | 0 | 0,00 % |
| Gesundheitsforschung | 0 | 0,00 % |
| MLPD | 0 | 0,00 % |
| Die Humanisten | 0 | 0,00 % |
| DKP | 0 | 0,00 % |
| SGP | 0 | 0,00 % |
| dieBasis | 0 | 0,00 % |
| Bündnis C | 0 | 0,00 % |
| du. | 0 | 0,00 % |
| LIEBE | 0 | 0,00 % |
| LKR | 0 | 0,00 % |
| PdF | 0 | 0,00 % |
| LfK | 0 | 0,00 % |
| Team Todenhöfer | 0 | 0,00 % |
| Volt | 0 | 0,00 % |
| Einzelbewerber Meister | --- | --- |

Niederheuslingen Erststimmen

| | Anzahl | Prozent |
|-------------------------|--------|---------|
| Klein, CDU | 36 | 27,48 % |
| Licina-Bode, SPD | 44 | 33,59 % |
| Müller, FDP | 12 | 9,16 % |
| Zoz, AfD | 13 | 9,92 % |
| Kraft, GRÜNE | 13 | 9,92 % |
| Büdenbender, DIE LINKE | 3 | 2,29 % |
| Wied, Die PARTEI | 5 | 3,82 % |
| Tierschutzpartei | --- | --- |
| PIRATEN | --- | --- |
| Linde, FREIE WÄHLER | 4 | 3,05 % |
| NPD | --- | --- |
| ÖDP | --- | --- |
| V-Partei ³ | --- | --- |
| Gesundheitsforschung | --- | --- |
| MLPD | --- | --- |
| Die Humanisten | --- | --- |
| DKP | --- | --- |
| SGP | --- | --- |
| Weber, dieBasis | 1 | 0,76 % |
| Bündnis C | --- | --- |
| du. | --- | --- |
| LIEBE | --- | --- |
| LKR | --- | --- |
| PdF | --- | --- |
| LfK | --- | --- |
| Team Todenhöfer | --- | --- |
| Berg, Volt | 0 | 0,00 % |
| Meister, Einzelbewerber | 0 | 0,00 % |

Zweitstimmen

| | Anzahl | Prozent |
|------------------|--------|---------|
| CDU | 26 | 19,85 % |
| SPD | 40 | 30,53 % |
| FDP | 22 | 16,79 % |
| AfD | 13 | 9,92 % |
| GRÜNE | 15 | 11,45 % |
| DIE LINKE | 2 | 1,53 % |
| Die PARTEI | 4 | 3,05 % |
| Tierschutzpartei | 2 | 1,53 % |

| | Anzahl | Prozent |
|------------------------|--------|---------|
| PIRATEN | 1 | 0,76 % |
| FREIE WÄHLER | 1 | 0,76 % |
| NPD | 0 | 0,00 % |
| ÖDP | 0 | 0,00 % |
| V-Partei³ | 0 | 0,00 % |
| Gesundheitsforschung | 0 | 0,00 % |
| MLPD | 0 | 0,00 % |
| Die Humanisten | 0 | 0,00 % |
| DKP | 0 | 0,00 % |
| SGP | 0 | 0,00 % |
| dieBasis | 2 | 1,53 % |
| Bündnis C | 0 | 0,00 % |
| du. | 0 | 0,00 % |
| LIEBE | 2 | 1,53 % |
| LKR | 0 | 0,00 % |
| PdF | 0 | 0,00 % |
| LfK | 0 | 0,00 % |
| Team Todenhöfer | 1 | 0,76 % |
| Volt | 0 | 0,00 % |
| Einzelbewerber Meister | --- | --- |

Niederholzklausur Erststimmen

| | Anzahl | Prozent |
|-------------------------|--------|---------|
| Klein, CDU | 15 | 22,39 % |
| Licina-Bode, SPD | 19 | 28,36 % |
| Müller, FDP | 8 | 11,94 % |
| Zoz, AfD | 12 | 17,91 % |
| Kraft, GRÜNE | 8 | 11,94 % |
| Büdenbender, DIE LINKE | 4 | 5,97 % |
| Wied, Die PARTEI | 0 | 0,00 % |
| Tierschutzpartei | --- | --- |
| PIRATEN | --- | --- |
| Linde, FREIE WÄHLER | 1 | 1,49 % |
| NPD | --- | --- |
| ÖDP | --- | --- |
| V-Partei ³ | --- | --- |
| Gesundheitsforschung | --- | --- |
| MLPD | --- | --- |
| Die Humanisten | --- | --- |
| DKP | --- | --- |
| SGP | --- | --- |
| Weber, dieBasis | 0 | 0,00 % |
| Bündnis C | --- | --- |
| du. | --- | --- |
| LIEBE | --- | --- |
| LKR | --- | --- |
| PdF | --- | --- |
| LfK | --- | --- |
| Team Todenhöfer | --- | --- |
| Berg, Volt | 0 | 0,00 % |
| Meister, Einzelbewerber | 0 | 0,00 % |

Zweitstimmen

| | Anzahl | Prozent |
|------------------|--------|---------|
| CDU | 14 | 20,59 % |
| SPD | 14 | 20,59 % |
| FDP | 14 | 20,59 % |
| AfD | 12 | 17,65 % |
| GRÜNE | 7 | 10,29 % |
| DIE LINKE | 1 | 1,47 % |
| Die PARTEI | 1 | 1,47 % |
| Tierschutzpartei | 2 | 2,94 % |

| | Anzahl | Prozent |
|------------------------|--------|---------|
| PIRATEN | 0 | 0,00 % |
| FREIE WÄHLER | 1 | 1,47 % |
| NPD | 0 | 0,00 % |
| ÖDP | 0 | 0,00 % |
| V-Partei ³ | 0 | 0,00 % |
| Gesundheitsforschung | 0 | 0,00 % |
| MLPD | 0 | 0,00 % |
| Die Humanisten | 0 | 0,00 % |
| DKP | 0 | 0,00 % |
| SGP | 0 | 0,00 % |
| dieBasis | 2 | 2,94 % |
| Bündnis C | 0 | 0,00 % |
| du. | 0 | 0,00 % |
| LIEBE | 0 | 0,00 % |
| LKR | 0 | 0,00 % |
| PdF | 0 | 0,00 % |
| LfK | 0 | 0,00 % |
| Team Todenhöfer | 0 | 0,00 % |
| Volt | 0 | 0,00 % |
| Einzelbewerber Meister | --- | --- |

Niederndorf Erststimmen

| | Anzahl | Prozent |
|-------------------------|--------|---------|
| Klein, CDU | 195 | 39,31 % |
| Licina-Bode, SPD | 137 | 27,62 % |
| Müller, FDP | 51 | 10,28 % |
| Zoz, AfD | 52 | 10,48 % |
| Kraft, GRÜNE | 27 | 5,44 % |
| Büdenbender, DIE LINKE | 13 | 2,62 % |
| Wied, Die PARTEI | 12 | 2,42 % |
| Tierschutzpartei | --- | --- |
| PIRATEN | --- | --- |
| Linde, FREIE WÄHLER | 3 | 0,60 % |
| NPD | --- | --- |
| ÖDP | --- | --- |
| V-Partei ³ | --- | --- |
| Gesundheitsforschung | --- | --- |
| MLPD | --- | --- |
| Die Humanisten | --- | --- |
| DKP | --- | --- |
| SGP | --- | --- |
| Weber, dieBasis | 6 | 1,21 % |
| Bündnis C | --- | --- |
| du. | --- | --- |
| LIEBE | --- | --- |
| LKR | --- | --- |
| PdF | --- | --- |
| LfK | --- | --- |
| Team Todenhöfer | --- | --- |
| Berg, Volt | 0 | 0,00 % |
| Meister, Einzelbewerber | 0 | 0,00 % |

Zweitstimmen

| | Anzahl | Prozent |
|------------------|--------|---------|
| CDU | 170 | 34,21 % |
| SPD | 138 | 27,77 % |
| FDP | 58 | 11,67 % |
| AfD | 50 | 10,06 % |
| GRÜNE | 37 | 7,44 % |
| DIE LINKE | 11 | 2,21 % |
| Die PARTEI | 9 | 1,81 % |
| Tierschutzpartei | 4 | 0,80 % |

| | Anzahl | Prozent |
|------------------------|--------|---------|
| PIRATEN | 2 | 0,40 % |
| FREIE WÄHLER | 7 | 1,41 % |
| NPD | 1 | 0,20 % |
| ÖDP | 1 | 0,20 % |
| V-Partei³ | 0 | 0,00 % |
| Gesundheitsforschung | 0 | 0,00 % |
| MLPD | 1 | 0,20 % |
| Die Humanisten | 1 | 0,20 % |
| DKP | 0 | 0,00 % |
| SGP | 0 | 0,00 % |
| dieBasis | 5 | 1,01 % |
| Bündnis C | 0 | 0,00 % |
| du. | 0 | 0,00 % |
| LIEBE | 0 | 0,00 % |
| LKR | 0 | 0,00 % |
| PdF | 0 | 0,00 % |
| LfK | 0 | 0,00 % |
| Team Todenhöfer | 0 | 0,00 % |
| Volt | 2 | 0,40 % |
| Einzelbewerber Meister | --- | --- |

Oberfischbach Erststimmen

| | Anzahl | Prozent |
|-------------------------|--------|---------|
| Klein, CDU | 74 | 31,49 % |
| Licina-Bode, SPD | 81 | 34,47 % |
| Müller, FDP | 23 | 9,79 % |
| Zoz, AfD | 25 | 10,64 % |
| Kraft, GRÜNE | 14 | 5,96 % |
| Büdenbender, DIE LINKE | 4 | 1,70 % |
| Wied, Die PARTEI | 3 | 1,28 % |
| Tierschutzpartei | --- | --- |
| PIRATEN | --- | --- |
| Linde, FREIE WÄHLER | 5 | 2,13 % |
| NPD | --- | --- |
| ÖDP | --- | --- |
| V-Partei ³ | --- | --- |
| Gesundheitsforschung | --- | --- |
| MLPD | --- | --- |
| Die Humanisten | --- | --- |
| DKP | --- | --- |
| SGP | --- | --- |
| Weber, dieBasis | 1 | 0,43 % |
| Bündnis C | --- | --- |
| du. | --- | --- |
| LIEBE | --- | --- |
| LKR | --- | --- |
| PdF | --- | --- |
| LfK | --- | --- |
| Team Todenhöfer | --- | --- |
| Berg, Volt | 5 | 2,13 % |
| Meister, Einzelbewerber | 0 | 0,00 % |

Zweitstimmen

| | Anzahl | Prozent |
|------------------|--------|---------|
| CDU | 60 | 25,53 % |
| SPD | 83 | 35,32 % |
| FDP | 34 | 14,47 % |
| AfD | 24 | 10,21 % |
| GRÜNE | 16 | 6,81 % |
| DIE LINKE | 6 | 2,55 % |
| Die PARTEI | 1 | 0,43 % |
| Tierschutzpartei | 1 | 0,43 % |

| | Anzahl | Prozent |
|------------------------|--------|---------|
| PIRATEN | 0 | 0,00 % |
| FREIE WÄHLER | 3 | 1,28 % |
| NPD | 0 | 0,00 % |
| ÖDP | 0 | 0,00 % |
| V-Partei³ | 0 | 0,00 % |
| Gesundheitsforschung | 0 | 0,00 % |
| MLPD | 0 | 0,00 % |
| Die Humanisten | 0 | 0,00 % |
| DKP | 0 | 0,00 % |
| SGP | 0 | 0,00 % |
| dieBasis | 2 | 0,85 % |
| Bündnis C | 0 | 0,00 % |
| du. | 0 | 0,00 % |
| LIEBE | 0 | 0,00 % |
| LKR | 0 | 0,00 % |
| PdF | 0 | 0,00 % |
| LfK | 0 | 0,00 % |
| Team Todenhöfer | 0 | 0,00 % |
| Volt | 5 | 2,13 % |
| Einzelbewerber Meister | --- | --- |

Oberheuslingen Erststimmen

| | Anzahl | Prozent |
|-------------------------|--------|---------|
| Klein, CDU | 92 | 30,16 % |
| Licina-Bode, SPD | 99 | 32,46 % |
| Müller, FDP | 28 | 9,18 % |
| Zoz, AfD | 38 | 12,46 % |
| Kraft, GRÜNE | 24 | 7,87 % |
| Büdenbender, DIE LINKE | 9 | 2,95 % |
| Wied, Die PARTEI | 4 | 1,31 % |
| Tierschutzpartei | --- | --- |
| PIRATEN | --- | --- |
| Linde, FREIE WÄHLER | 2 | 0,66 % |
| NPD | --- | --- |
| ÖDP | --- | --- |
| V-Partei ³ | --- | --- |
| Gesundheitsforschung | --- | --- |
| MLPD | --- | --- |
| Die Humanisten | --- | --- |
| DKP | --- | --- |
| SGP | --- | --- |
| Weber, dieBasis | 7 | 2,30 % |
| Bündnis C | --- | --- |
| du. | --- | --- |
| LIEBE | --- | --- |
| LKR | --- | --- |
| PdF | --- | --- |
| LfK | --- | --- |
| Team Todenhöfer | --- | --- |
| Berg, Volt | 2 | 0,66 % |
| Meister, Einzelbewerber | 0 | 0,00 % |

Zweitstimmen

| | Anzahl | Prozent |
|------------------|--------|---------|
| CDU | 76 | 24,68 % |
| SPD | 97 | 31,49 % |
| FDP | 33 | 10,71 % |
| AfD | 37 | 12,01 % |
| GRÜNE | 36 | 11,69 % |
| DIE LINKE | 10 | 3,25 % |
| Die PARTEI | 5 | 1,62 % |
| Tierschutzpartei | 1 | 0,32 % |

| | Anzahl | Prozent |
|------------------------|--------|---------|
| PIRATEN | 2 | 0,65 % |
| FREIE WÄHLER | 7 | 2,27 % |
| NPD | 0 | 0,00 % |
| ÖDP | 0 | 0,00 % |
| V-Partei³ | 0 | 0,00 % |
| Gesundheitsforschung | 0 | 0,00 % |
| MLPD | 0 | 0,00 % |
| Die Humanisten | 0 | 0,00 % |
| DKP | 0 | 0,00 % |
| SGP | 0 | 0,00 % |
| dieBasis | 2 | 0,65 % |
| Bündnis C | 1 | 0,32 % |
| du. | 0 | 0,00 % |
| LIEBE | 0 | 0,00 % |
| LKR | 0 | 0,00 % |
| PdF | 0 | 0,00 % |
| LfK | 0 | 0,00 % |
| Team Todenhöfer | 1 | 0,32 % |
| Volt | 0 | 0,00 % |
| Einzelbewerber Meister | --- | --- |

Oberholzklau Erststimmen

| | Anzahl | Prozent |
|-------------------------|--------|---------|
| Klein, CDU | 91 | 41,18 % |
| Licina-Bode, SPD | 56 | 25,34 % |
| Müller, FDP | 22 | 9,95 % |
| Zoz, AfD | 22 | 9,95 % |
| Kraft, GRÜNE | 19 | 8,60 % |
| Büdenbender, DIE LINKE | 6 | 2,71 % |
| Wied, Die PARTEI | 4 | 1,81 % |
| Tierschutzpartei | --- | --- |
| PIRATEN | --- | --- |
| Linde, FREIE WÄHLER | 0 | 0,00 % |
| NPD | --- | --- |
| ÖDP | --- | --- |
| V-Partei ³ | --- | --- |
| Gesundheitsforschung | --- | --- |
| MLPD | --- | --- |
| Die Humanisten | --- | --- |
| DKP | --- | --- |
| SGP | --- | --- |
| Weber, dieBasis | 0 | 0,00 % |
| Bündnis C | --- | --- |
| du. | --- | --- |
| LIEBE | --- | --- |
| LKR | --- | --- |
| PdF | --- | --- |
| LfK | --- | --- |
| Team Todenhöfer | --- | --- |
| Berg, Volt | 1 | 0,45 % |
| Meister, Einzelbewerber | 0 | 0,00 % |

Zweitstimmen

| | Anzahl | Prozent |
|------------------|--------|---------|
| CDU | 63 | 28,51 % |
| SPD | 57 | 25,79 % |
| FDP | 40 | 18,10 % |
| AfD | 19 | 8,60 % |
| GRÜNE | 25 | 11,31 % |
| DIE LINKE | 7 | 3,17 % |
| Die PARTEI | 3 | 1,36 % |
| Tierschutzpartei | 2 | 0,90 % |

| | Anzahl | Prozent |
|------------------------|--------|---------|
| PIRATEN | 0 | 0,00 % |
| FREIE WÄHLER | 2 | 0,90 % |
| NPD | 0 | 0,00 % |
| ÖDP | 0 | 0,00 % |
| V-Partei³ | 1 | 0,45 % |
| Gesundheitsforschung | 0 | 0,00 % |
| MLPD | 0 | 0,00 % |
| Die Humanisten | 0 | 0,00 % |
| DKP | 0 | 0,00 % |
| SGP | 0 | 0,00 % |
| dieBasis | 0 | 0,00 % |
| Bündnis C | 0 | 0,00 % |
| du. | 0 | 0,00 % |
| LIEBE | 0 | 0,00 % |
| LKR | 0 | 0,00 % |
| PdF | 0 | 0,00 % |
| LfK | 0 | 0,00 % |
| Team Todenhöfer | 1 | 0,45 % |
| Volt | 1 | 0,45 % |
| Einzelbewerber Meister | --- | --- |

Plittershagen Erststimmen

| | Anzahl | Prozent |
|-------------------------|--------|---------|
| Klein, CDU | 60 | 34,68 % |
| Licina-Bode, SPD | 57 | 32,95 % |
| Müller, FDP | 11 | 6,36 % |
| Zoz, AfD | 24 | 13,87 % |
| Kraft, GRÜNE | 11 | 6,36 % |
| Büdenbender, DIE LINKE | 3 | 1,73 % |
| Wied, Die PARTEI | 3 | 1,73 % |
| Tierschutzpartei | --- | --- |
| PIRATEN | --- | --- |
| Linde, FREIE WÄHLER | 3 | 1,73 % |
| NPD | --- | --- |
| ÖDP | --- | --- |
| V-Partei ³ | --- | --- |
| Gesundheitsforschung | --- | --- |
| MLPD | --- | --- |
| Die Humanisten | --- | --- |
| DKP | --- | --- |
| SGP | --- | --- |
| Weber, dieBasis | 0 | 0,00 % |
| Bündnis C | --- | --- |
| du. | --- | --- |
| LIEBE | --- | --- |
| LKR | --- | --- |
| PdF | --- | --- |
| LfK | --- | --- |
| Team Todenhöfer | --- | --- |
| Berg, Volt | 1 | 0,58 % |
| Meister, Einzelbewerber | 0 | 0,00 % |

Zweitstimmen

| | Anzahl | Prozent |
|------------------|--------|---------|
| CDU | 45 | 26,01 % |
| SPD | 60 | 34,68 % |
| FDP | 20 | 11,56 % |
| AfD | 21 | 12,14 % |
| GRÜNE | 16 | 9,25 % |
| DIE LINKE | 1 | 0,58 % |
| Die PARTEI | 2 | 1,16 % |
| Tierschutzpartei | 3 | 1,73 % |

| | Anzahl | Prozent |
|------------------------|--------|---------|
| PIRATEN | 0 | 0,00 % |
| FREIE WÄHLER | 2 | 1,16 % |
| NPD | 0 | 0,00 % |
| ÖDP | 0 | 0,00 % |
| V-Partei³ | 0 | 0,00 % |
| Gesundheitsforschung | 0 | 0,00 % |
| MLPD | 0 | 0,00 % |
| Die Humanisten | 0 | 0,00 % |
| DKP | 0 | 0,00 % |
| SGP | 0 | 0,00 % |
| dieBasis | 1 | 0,58 % |
| Bündnis C | 0 | 0,00 % |
| du. | 0 | 0,00 % |
| LIEBE | 0 | 0,00 % |
| LKR | 0 | 0,00 % |
| PdF | 0 | 0,00 % |
| LfK | 0 | 0,00 % |
| Team Todenhöfer | 0 | 0,00 % |
| Volt | 2 | 1,16 % |
| Einzelbewerber Meister | --- | --- |

Übersicht Stadtteile

Zusammenstellung der Ergebnisse nach Stadtteilen

| Stadtteil | Stand | Wahlberechtigte | Wahlbeteiligung | gültig | Klein, CDU | Licina-Bode, SPD | Müller, FDP | Zoz, AfD | Kraft, GRÜNE | Büdenbender, DIE LINKE | Wied, Die PARTEI | Linde, FREIE WÄHLER | Weber, dieBasis | Berg, Volt | Meister, Einzelbewerber |
|------------------|---------|-----------------|------------------|------------------|--------------------------------|------------------------------|----------------|----------------|----------------|------------------------|------------------|---------------------|-----------------|--------------|-------------------------|
| Alchen | 2 von 2 | 1.463 | 591 40,40 % | 586 99,15 % | 172 29,35 % | 189 32,25 % | 61 10,41 % | 70 11,95 % | 63 10,75 % | 9 1,54 % | 11 1,88 % | 3 0,51 % | 7 1,19 % | 1 0,17 % | 0 0,00 % |
| Bottenberg | 1 von 1 | 211 | 95 45,02 % | 94 98,95 % | 35 37,23 % | 38 40,43 % | 8 8,51 % | 6 6,38 % | 3 3,19 % | 1 1,06 % | 1 1,06 % | 1 1,06 % | 0 0,00 % | 1 1,06 % | 0 0,00 % |
| Briefwahl | 4 von 4 | 0 | 6.108 | 6.072 99,41 % | 2.257 37,17 % | 1.851 30,48 % | 553 9,11 % | 381 6,27 % | 614 10,11 % | 134 2,21 % | 96 1,58 % | 67 1,10 % | 80 1,32 % | 37 0,61 % | 2 0,03 % |
| Bühl | 1 von 1 | 334 | 149 44,61 % | 146 97,99 % | 55 37,67 % | 42 28,77 % | 13 8,90 % | 8 5,48 % | 20 13,70 % | 4 2,74 % | 1 0,68 % | 0 0,00 % | 3 2,05 % | 0 0,00 % | 0 0,00 % |
| Büschergrund | 3 von 3 | 2.654 | 1.076 40,54 % | 1.064 98,88 % | 368 34,59 % | 281 26,41 % | 129 12,12 % | 113 10,62 % | 96 9,02 % | 20 1,88 % | 22 2,07 % | 9 0,85 % | 23 2,16 % | 3 0,28 % | 0 0,00 % |
| Dirlenbach | 1 von 1 | 266 | 122 45,86 % | 122 100,00 % | 35 28,69 % | 48 39,34 % | 9 7,38 % | 11 9,02 % | 10 8,20 % | 1 0,82 % | 5 4,10 % | 2 1,64 % | 0 0,00 % | 1 0,82 % | 0 0,00 % |
| Freudenberg | 5 von 5 | 3.962 | 1.411 35,61 % | 1.395 98,87 % | 461 33,05 % | 382 27,38 % | 152 10,90 % | 166 11,90 % | 154 11,04 % | 28 2,01 % | 22 1,58 % | 8 0,57 % | 17 1,22 % | 5 0,36 % | 0 0,00 % |
| Heisberg | 1 von 1 | 152 | 94 61,84 % | 94 100,00 % | 25 26,60 % | 36 38,30 % | 8 8,51 % | 13 13,83 % | 11 11,70 % | 0 0,00 % | 0 0,00 % | 0 0,00 % | 1 1,06 % | 0 0,00 % | 0 0,00 % |
| Hohenhain | 1 von 1 | 349 | 168 48,14 % | 166 98,81 % | 66 39,76 % | 37 22,29 % | 25 15,06 % | 15 9,04 % | 14 8,43 % | 3 1,81 % | 5 3,01 % | 0 0,00 % | 1 0,60 % | 0 0,00 % | 0 0,00 % |
| Lindenbergl | 1 von 1 | 650 | 264 40,62 % | 260 98,48 % | 90 34,62 % | 72 27,69 % | 29 11,15 % | 31 11,92 % | 25 9,62 % | 5 1,92 % | 3 1,15 % | 4 1,54 % | 1 0,38 % | 0 0,00 % | 0 0,00 % |
| Mausbach | 1 von 1 | 186 | 76 40,86 % | 75 98,68 % | 20 26,67 % | 36 48,00 % | 9 12,00 % | 2 2,67 % | 2 2,67 % | 5 6,67 % | 1 1,33 % | 0 0,00 % | 0 0,00 % | 0 0,00 % | 0 0,00 % |
| Niederheuslingen | 1 von 1 | 325 | 132 40,62 % | 131 99,24 % | 36 27,48 % | 44 33,59 % | 12 9,16 % | 13 9,92 % | 13 9,92 % | 3 2,29 % | 5 3,82 % | 4 3,05 % | 1 0,76 % | 0 0,00 % | 0 0,00 % |

| Stadtteil | Stand | Wahlberechtigte | Wahlbeteiligung | gültig | Klein, CDU | Licina-Bode, SPD | Müller, FDP | Zoz, AfD | Kraft, GRÜNE | Büdenbender, DIE LINKE | Wied, Die PARTEI | Linde, FREIE WÄHLER | Weber, dieBasis | Berg, Volt | Meister, Einzelbewerber |
|-------------------|-----------|-----------------|-------------------|-------------------|--------------------------------|-----------------------------|-----------------|-----------------|-----------------|------------------------|------------------|---------------------|-----------------|--------------|-------------------------|
| Niederholzklau | 1 von 1 | 124 | 68 54,84 % | 67 98,53 % | 15 22,39 % | 19 28,36 % | 8 11,94 % | 12 17,91 % | 8 11,94 % | 4 5,97 % | 0 0,00 % | 1 1,49 % | 0 0,00 % | 0 0,00 % | 0 0,00 % |
| Niedern-dorf | 2 von 2 | 1.305 | 499 38,24 % | 496 99,40 % | 195 39,31 % | 137 27,62 % | 51 10,28 % | 52 10,48 % | 27 5,44 % | 13 2,62 % | 12 2,42 % | 3 0,60 % | 6 1,21 % | 0 0,00 % | 0 0,00 % |
| Oberfischbach | 1 von 1 | 738 | 238 32,25 % | 235 98,74 % | 74 31,49 % | 81 34,47 % | 23 9,79 % | 25 10,64 % | 14 5,96 % | 4 1,70 % | 3 1,28 % | 5 2,13 % | 1 0,43 % | 5 2,13 % | 0 0,00 % |
| Oberheuslingen | 1 von 1 | 724 | 310 42,82 % | 305 98,39 % | 92 30,16 % | 99 32,46 % | 28 9,18 % | 38 12,46 % | 24 7,87 % | 9 2,95 % | 4 1,31 % | 2 0,66 % | 7 2,30 % | 2 0,66 % | 0 0,00 % |
| Oberholzklau | 1 von 1 | 514 | 221 43,00 % | 221 100,00 % | 91 41,18 % | 56 25,34 % | 22 9,95 % | 22 9,95 % | 19 8,60 % | 6 2,71 % | 4 1,81 % | 0 0,00 % | 0 0,00 % | 1 0,45 % | 0 0,00 % |
| Plittershagen | 1 von 1 | 346 | 175 50,58 % | 173 98,86 % | 60 34,68 % | 57 32,95 % | 11 6,36 % | 24 13,87 % | 11 6,36 % | 3 1,73 % | 3 1,73 % | 3 1,73 % | 0 0,00 % | 1 0,58 % | 0 0,00 % |
| Stadt Freudenberg | 29 von 29 | 14.303 | 11.797 82,48 % | 11.702 99,19 % | 4.147 35,44 % | 3.505 29,95 % | 1.151 9,84 % | 1.002 8,56 % | 1.128 9,64 % | 252 2,15 % | 198 1,69 % | 112 0,96 % | 148 1,26 % | 57 0,49 % | 2 0,02 % |

Zusammenstellung der Ergebnisse nach Stadtteilen

| Stadtteil | Starke | Wahlberechtigte | Wahlbeteiligung | gültig | CDU | SPD | FDP | AfD | GRÜ | DIE LINKE | Die PARTEI | Tierschutzpartei | PIRATEN | FRE WÄHLER | NPD | ÖDF | V-Partei³ | Gesellschaftsforschung | MLP | Die Humanisten | DKP | SGP | die-Basis | Bündnis C | du. | LIEB | LKR | PdF | LfK | Terrorhörer | Volt | | |
|-----------------|--------|-----------------|-----------------|--------|-----------|--------------|-----|-----|-----|-----------|------------|------------------|---------|------------|------|------|-----------|------------------------|------|----------------|------|------|-----------|-----------|------|------|------|------|------|-------------|------|------|---|
| Alch von 2 | 1.463 | 40,40% | 591 | 587 | 147 | 191 | 63 | 63 | 65 | 10 | 8 | 10 | 0 | 1 | 1 | 7 | 0 | 1 | 0 | 0 | 0 | 0 | 1 | 7 | 3 | 1 | 1 | 0 | 0 | 0 | 0 | 2 | 5 |
| | | | 40,40% | 591 | 587 | 147 | 63 | 63 | 65 | 10 | 8 | 10 | 0,00 | 0,17 | 0,17 | 1,19 | 0,00 | 0,17 | 0,00 | 0,00 | 0,00 | 0,17 | 1,19 | 0,51 | 0,17 | 0,17 | 0,00 | 0,00 | 0,00 | 0,00 | 0,34 | 0,85 | |
| Boten-berg 1 | 211 | 45,02% | 95 | 94 | 28 | 38 | 10 | 7 | 6 | 1 | 1 | 2 | 0 | 1 | 0 | 0 | 0 | 0 | 0 | 0 | 0 | 0 | 0 | 0 | 0 | 0 | 0 | 0 | 0 | 0 | 0 | 0 | 0 |
| | | | 45,02% | 95 | 94 | 28 | 10 | 7 | 6 | 1 | 1 | 2 | 0,00 | 1,06 | 0,00 | 0,00 | 0,00 | 0,00 | 0,00 | 0,00 | 0,00 | 0,00 | 0,00 | 0,00 | 0,00 | 0,00 | 0,00 | 0,00 | 0,00 | 0,00 | 0,00 | 0,00 | |
| Briefwahl von 4 | 6.108 | 99,67% | 6.088 | 5.785 | 2.026 | 2.266 | 736 | 372 | 606 | 157 | 58 | 93 | 13 | 64 | 2 | 11 | 7 | 8 | 0 | 5 | 1 | 0 | 67 | 21 | 6 | 6 | 4 | 2 | 6 | 7 | 25 | | |
| | | | 99,67% | 6.088 | 5.785 | 2.026 | 736 | 372 | 606 | 157 | 58 | 93 | 0,21 | 1,05 | 0,03 | 0,18 | 0,11 | 0,13 | 0,00 | 0,08 | 0,02 | 0,00 | 1,10 | 0,34 | 0,10 | 0,10 | 0,07 | 0,03 | 0,10 | 0,11 | 0,41 | | |
| Bühl von 1 | 334 | 44,61% | 149 | 146 | 45 | 44 | 16 | 7 | 23 | 4 | 2 | 1 | 0 | 0 | 1 | 0 | 0 | 0 | 0 | 0 | 0 | 0 | 1 | 1 | 0 | 1 | 0 | 0 | 0 | 0 | 0 | 0 | |
| | | | 44,61% | 149 | 146 | 45 | 16 | 7 | 23 | 4 | 2 | 1 | 0,00 | 0,00 | 0,00 | 0,68 | 0,00 | 0,00 | 0,00 | 0,00 | 0,00 | 0,00 | 0,68 | 0,68 | 0,00 | 0,68 | 0,00 | 0,00 | 0,00 | 0,00 | 0,00 | 0,00 | |
| Büschgrun von 3 | 2.654 | 40,54% | 1.076 | 1.066 | 279 | 291 | 155 | 112 | 122 | 29 | 10 | 21 | 3 | 10 | 0 | 2 | 0 | 1 | 0 | 1 | 0 | 0 | 19 | 3 | 0 | 3 | 0 | 0 | 0 | 0 | 0 | 5 | |
| | | | 40,54% | 1.076 | 1.066 | 279 | 155 | 112 | 122 | 29 | 10 | 21 | 0,28 | 0,94 | 0,00 | 0,19 | 0,00 | 0,09 | 0,00 | 0,09 | 0,00 | 0,00 | 1,78 | 0,28 | 0,00 | 0,28 | 0,00 | 0,00 | 0,00 | 0,00 | 0,00 | 0,47 | |
| Dirlenbach 1 | 266 | 45,86% | 122 | 122 | 29 | 44 | 15 | 10 | 9 | 2 | 0 | 5 | 4 | 0 | 0 | 0 | 0 | 0 | 0 | 0 | 0 | 0 | 0 | 0 | 0 | 0 | 0 | 1 | 0 | 0 | 0 | 3 | |
| | | | 45,86% | 122 | 122 | 29 | 15 | 10 | 9 | 2 | 0 | 5 | 3,28 | 0,00 | 0,00 | 0,00 | 0,00 | 0,00 | 0,00 | 0,00 | 0,00 | 0,00 | 0,00 | 0,00 | 0,00 | 0,00 | 0,82 | 0,00 | 0,00 | 2,46 | | | |
| Freuden-berg 5 | 3.962 | 35,61% | 1.411 | 1.398 | 384 | 413 | 179 | 160 | 148 | 28 | 15 | 20 | 7 | 5 | 7 | 5 | 0 | 2 | 0 | 0 | 0 | 0 | 15 | 2 | 0 | 2 | 2 | 0 | 1 | 1 | 2 | | |
| | | | 35,61% | 1.411 | 1.398 | 384 | 179 | 160 | 148 | 28 | 15 | 20 | 0,50 | 0,36 | 0,50 | 0,36 | 0,00 | 0,14 | 0,00 | 0,00 | 0,00 | 0,00 | 1,07 | 0,14 | 0,00 | 0,14 | 0,14 | 0,00 | 0,07 | 0,07 | 0,14 | | |
| Heisberg von 1 | 152 | 61,84% | 94 | 94 | 13 | 35 | 16 | 13 | 12 | 0 | 0 | 2 | 0 | 0 | 1 | 0 | 0 | 0 | 0 | 0 | 0 | 0 | 2 | 0 | 0 | 0 | 0 | 0 | 0 | 0 | 0 | 0 | |
| | | | 61,84% | 94 | 94 | 13 | 16 | 13 | 12 | 0 | 0 | 2 | 0,00 | 0,00 | 0,00 | 1,06 | 0,00 | 0,00 | 0,00 | 0,00 | 0,00 | 0,00 | 2,13 | 0,00 | 0,00 | 0,00 | 0,00 | 0,00 | 0,00 | 0,00 | 0,00 | 0,00 | |
| Hohhain von 1 | 349 | 48,14% | 168 | 166 | 66 | 36 | 29 | 10 | 14 | 4 | 2 | 3 | 0 | 0 | 0 | 0 | 0 | 0 | 0 | 0 | 0 | 0 | 1 | 0 | 0 | 0 | 0 | 0 | 0 | 0 | 0 | 1 | |
| | | | 48,14% | 168 | 166 | 66 | 29 | 10 | 14 | 4 | 2 | 3 | 0,00 | 0,00 | 0,00 | 0,00 | 0,00 | 0,00 | 0,00 | 0,00 | 0,00 | 0,60 | 0,00 | 0,00 | 0,00 | 0,00 | 0,00 | 0,00 | 0,00 | 0,60 | | | |

| Stadtteil | Starke | Wahlberechtigte | Wahlbeteiligung | gültig | CDU | SPD | FDP | AfD | GRÜ | DIE LINKE | Die PARTEI | Tier-schutzpartei | PIRATEN | FRE WÄHLER | NPD | ÖDF | V-Partei³ | Gesellschaftsforschung | MLP | Die Humanisten | DKP | SGP | die-Basis | Bündnis C | du. | LIEB | LKR | PdF | LfK | Tier-Todeshörer | Volt | | |
|---------------------|--------|-----------------|-----------------|---------|------------|-----------|-----------|--------|--------|-----------|------------|-------------------|---------|------------|-------|-------|-----------|------------------------|-------|----------------|-------|-------|-----------|-----------|-------|-------|-------|-------|-------|-----------------|-------|-------|---|
| Linden-berg | 1 | 650 | 264 | 262 | 77 | 67 | 32 | 39 | 19 | 10 | 5 | 5 | 0 | 4 | 0 | 0 | 0 | 1 | 0 | 0 | 1 | 0 | 1 | 0 | 0 | 0 | 0 | 0 | 0 | 0 | 1 | 0 | |
| | | 40,62% | 99,24% | 99,32% | 29,39% | 25,57% | 12,21% | 14,89% | 7,25% | 3,82% | 1,91% | 1,91% | 0,00% | 1,53% | 0,00% | 0,00% | 0,00% | 0,38% | 0,00% | 0,00% | 0,38% | 0,00% | 0,38% | 0,00% | 0,00% | 0,00% | 0,00% | 0,00% | 0,00% | 0,38% | 0,00% | | |
| Maubach | 1 | 186 | 76 | 76 | 18 | 31 | 8 | 6 | 2 | 8 | 2 | 0 | 0 | 0 | 0 | 1 | 0 | 0 | 0 | 0 | 0 | 0 | 0 | 0 | 0 | 0 | 0 | 0 | 0 | 0 | 0 | 0 | |
| | | 40,86% | 100,00% | 100,00% | 23,66% | 40,79% | 10,53% | 7,89% | 2,63% | 10,53% | 2,63% | 0,00% | 0,00% | 0,00% | 0,00% | 1,32% | 0,00% | 0,00% | 0,00% | 0,00% | 0,00% | 0,00% | 0,00% | 0,00% | 0,00% | 0,00% | 0,00% | 0,00% | 0,00% | 0,00% | 0,00% | 0,00% | |
| Nieder-heus-lin-gen | 1 | 325 | 132 | 131 | 26 | 40 | 22 | 13 | 15 | 2 | 4 | 2 | 1 | 1 | 0 | 0 | 0 | 0 | 0 | 0 | 0 | 0 | 2 | 0 | 0 | 2 | 0 | 0 | 0 | 0 | 1 | 0 | |
| | | 40,62% | 99,24% | 99,85% | 19,85% | 30,53% | 16,79% | 9,92% | 11,45% | 1,53% | 3,05% | 1,53% | 0,76% | 0,76% | 0,00% | 0,00% | 0,00% | 0,00% | 0,00% | 0,00% | 0,00% | 0,00% | 1,53% | 0,00% | 0,00% | 1,53% | 0,00% | 0,00% | 0,00% | 0,00% | 0,76% | 0,00% | |
| Nieder-holz-klau | 1 | 124 | 68 | 68 | 14 | 14 | 14 | 12 | 7 | 1 | 1 | 2 | 0 | 1 | 0 | 0 | 0 | 0 | 0 | 0 | 0 | 0 | 2 | 0 | 0 | 0 | 0 | 0 | 0 | 0 | 0 | 0 | |
| | | 54,84% | 100,00% | 100,00% | 20,52% | 20,52% | 20,59% | 17,65% | 10,29% | 1,47% | 1,47% | 2,94% | 0,00% | 1,47% | 0,00% | 0,00% | 0,00% | 0,00% | 0,00% | 0,00% | 0,00% | 0,00% | 2,94% | 0,00% | 0,00% | 0,00% | 0,00% | 0,00% | 0,00% | 0,00% | 0,00% | 0,00% | |
| Nieder-dorf | 2 | 1.305 | 499 | 497 | 170 | 138 | 58 | 50 | 37 | 11 | 9 | 4 | 2 | 7 | 1 | 1 | 0 | 0 | 1 | 1 | 0 | 0 | 5 | 0 | 0 | 0 | 0 | 0 | 0 | 0 | 0 | 0 | 2 |
| | | 38,24% | 99,60% | 99,84% | 24,21% | 27,77% | 11,67% | 10,06% | 7,44% | 2,21% | 1,81% | 0,80% | 0,40% | 1,41% | 0,20% | 0,20% | 0,00% | 0,00% | 0,20% | 0,20% | 0,00% | 0,00% | 1,01% | 0,00% | 0,00% | 0,00% | 0,00% | 0,00% | 0,00% | 0,00% | 0,00% | 0,40% | |
| Ober-fisch-bach | 1 | 738 | 238 | 235 | 60 | 83 | 34 | 24 | 16 | 6 | 1 | 1 | 0 | 3 | 0 | 0 | 0 | 0 | 0 | 0 | 0 | 2 | 0 | 0 | 0 | 0 | 0 | 0 | 0 | 0 | 0 | 5 | |
| | | 32,25% | 98,74% | 97,55% | 25,53% | 35,32% | 14,47% | 10,21% | 6,81% | 2,55% | 0,43% | 0,43% | 0,00% | 1,28% | 0,00% | 0,00% | 0,00% | 0,00% | 0,00% | 0,00% | 0,00% | 0,85% | 0,00% | 0,00% | 0,00% | 0,00% | 0,00% | 0,00% | 0,00% | 0,00% | 2,13% | | |
| Ober-heus-lin-gen | 1 | 724 | 310 | 308 | 76 | 97 | 33 | 37 | 36 | 10 | 5 | 1 | 2 | 7 | 0 | 0 | 0 | 0 | 0 | 0 | 0 | 2 | 1 | 0 | 0 | 0 | 0 | 0 | 0 | 0 | 1 | 0 | |
| | | 42,82% | 99,35% | 99,68% | 24,63% | 31,49% | 10,71% | 12,01% | 11,69% | 3,25% | 1,62% | 0,32% | 0,65% | 2,27% | 0,00% | 0,00% | 0,00% | 0,00% | 0,00% | 0,00% | 0,00% | 0,65% | 0,32% | 0,00% | 0,00% | 0,00% | 0,00% | 0,00% | 0,00% | 0,32% | 0,00% | | |
| Ober-holz-klau | 1 | 514 | 221 | 221 | 63 | 57 | 40 | 19 | 25 | 7 | 3 | 2 | 0 | 2 | 0 | 0 | 1 | 0 | 0 | 0 | 0 | 0 | 0 | 0 | 0 | 0 | 0 | 0 | 0 | 1 | 1 | | |
| | | 43,00% | 100,00% | 100,00% | 28,51% | 25,79% | 18,10% | 8,60% | 11,31% | 3,17% | 1,36% | 0,90% | 0,00% | 0,90% | 0,00% | 0,00% | 0,45% | 0,00% | 0,00% | 0,00% | 0,00% | 0,00% | 0,00% | 0,00% | 0,00% | 0,00% | 0,00% | 0,00% | 0,45% | 0,45% | | | |

| Stadtteil | Starke | Wahlberechtigte | Wahlbeteiligung | gültig | CDU | SPD | FDP | AfD | GRÜ | DIE LINKE | Die PARTEI | Tier-schutzpartei | PIRATEN | FRE WÄHLER | NPD | ÖDP | V-Partei³ | Gesellschaftsforschung | MLP | Die Humanisten | DKP | SGP | die-Basis | Bündnis C | du. | LIEB | LKR | PdF | LfK | Tearthöfer | Volt |
|-------------------|-----------|-----------------|-----------------|--------|--------|---------------|-------|-------|--------|-----------|------------|-------------------|---------|------------|-------|-------|-----------|------------------------|-------|----------------|-------|-------|-----------|-----------|-------|-------|-------|-------|-------|------------|-------|
| Plittershagen | 1 von 1 | 346 | 175 | 173 | 45 | 60 | 20 | 21 | 16 | 1 | 2 | 3 | 0 | 2 | 0 | 0 | 0 | 0 | 0 | 0 | 0 | 0 | 1 | 0 | 0 | 0 | 0 | 0 | 0 | 0 | 2 |
| | | | 50,58% | 98,86% | 26,01% | 34,68% | 1,56% | 2,14% | 9,25% | 0,58% | 1,16% | 1,73% | 0,00% | 1,16% | 0,00% | 0,00% | 0,00% | 0,00% | 0,00% | 0,00% | 0,00% | 0,58% | 0,00% | 0,00% | 0,00% | 0,00% | 0,00% | 0,00% | 0,00% | 0,00% | 1,16% |
| Stadt Freudenberg | 29 von 29 | 14.306 | 1.797 | 1.732 | 3.325 | 3.705 | 1.480 | 975 | 1.178 | 291 | 128 | 177 | 32 | 108 | 11 | 29 | 8 | 13 | 1 | 7 | 2 | 1 | 127 | 31 | 7 | 15 | 6 | 3 | 7 | 14 | 51 |
| | | | 12,48% | 99,45% | 28,34% | 31,58% | 2,62% | 8,31% | 10,04% | 2,48% | 1,09% | 1,51% | 0,27% | 0,92% | 0,09% | 0,25% | 0,07% | 0,11% | 0,01% | 0,06% | 0,02% | 0,01% | 1,08% | 0,26% | 0,06% | 0,13% | 0,05% | 0,03% | 0,06% | 0,12% | 0,43% |

Wahlbezirke
001.1 Alchen I
Erststimmen

| | Anzahl | Prozent |
|-------------------------|--------|---------|
| Klein, CDU | 87 | 30,31 % |
| Licina-Bode, SPD | 99 | 34,49 % |
| Müller, FDP | 30 | 10,45 % |
| Zoz, AfD | 32 | 11,15 % |
| Kraft, GRÜNE | 26 | 9,06 % |
| Büdenbender, DIE LINKE | 4 | 1,39 % |
| Wied, Die PARTEI | 4 | 1,39 % |
| Tierschutzpartei | --- | --- |
| PIRATEN | --- | --- |
| Linde, FREIE WÄHLER | 0 | 0,00 % |
| NPD | --- | --- |
| ÖDP | --- | --- |
| V-Partei ³ | --- | --- |
| Gesundheitsforschung | --- | --- |
| MLPD | --- | --- |
| Die Humanisten | --- | --- |
| DKP | --- | --- |
| SGP | --- | --- |
| Weber, dieBasis | 4 | 1,39 % |
| Bündnis C | --- | --- |
| du. | --- | --- |
| LIEBE | --- | --- |
| LKR | --- | --- |
| PdF | --- | --- |
| LfK | --- | --- |
| Team Todenhöfer | --- | --- |
| Berg, Volt | 1 | 0,35 % |
| Meister, Einzelbewerber | 0 | 0,00 % |

Zweitstimmen

| | Anzahl | Prozent |
|------------|--------|---------|
| CDU | 70 | 24,22 % |
| SPD | 98 | 33,91 % |
| FDP | 36 | 12,46 % |
| AfD | 31 | 10,73 % |
| GRÜNE | 30 | 10,38 % |
| DIE LINKE | 7 | 2,42 % |
| Die PARTEI | 3 | 1,04 % |

| | Anzahl | Prozent |
|------------------------|--------|---------|
| Tierschutzpartei | 3 | 1,04 % |
| PIRATEN | 0 | 0,00 % |
| FREIE WÄHLER | 0 | 0,00 % |
| NPD | 1 | 0,35 % |
| ÖDP | 2 | 0,69 % |
| V-Partei³ | 0 | 0,00 % |
| Gesundheitsforschung | 1 | 0,35 % |
| MLPD | 0 | 0,00 % |
| Die Humanisten | 0 | 0,00 % |
| DKP | 0 | 0,00 % |
| SGP | 1 | 0,35 % |
| dieBasis | 3 | 1,04 % |
| Bündnis C | 0 | 0,00 % |
| du. | 1 | 0,35 % |
| LIEBE | 0 | 0,00 % |
| LKR | 0 | 0,00 % |
| PdF | 0 | 0,00 % |
| LfK | 0 | 0,00 % |
| Team Todenhöfer | 0 | 0,00 % |
| Volt | 2 | 0,69 % |
| Einzelbewerber Meister | --- | --- |

002.1 Alchen II

Erststimmen

| | Anzahl | Prozent |
|-------------------------|--------|---------|
| Klein, CDU | 85 | 28,43 % |
| Licina-Bode, SPD | 90 | 30,10 % |
| Müller, FDP | 31 | 10,37 % |
| Zoz, AfD | 38 | 12,71 % |
| Kraft, GRÜNE | 37 | 12,37 % |
| Büdenbender, DIE LINKE | 5 | 1,67 % |
| Wied, Die PARTEI | 7 | 2,34 % |
| Tierschutzpartei | --- | --- |
| PIRATEN | --- | --- |
| Linde, FREIE WÄHLER | 3 | 1,00 % |
| NPD | --- | --- |
| ÖDP | --- | --- |
| V-Partei ³ | --- | --- |
| Gesundheitsforschung | --- | --- |
| MLPD | --- | --- |
| Die Humanisten | --- | --- |
| DKP | --- | --- |
| SGP | --- | --- |
| Weber, dieBasis | 3 | 1,00 % |
| Bündnis C | --- | --- |
| du. | --- | --- |
| LIEBE | --- | --- |
| LKR | --- | --- |
| PdF | --- | --- |
| LfK | --- | --- |
| Team Todenhöfer | --- | --- |
| Berg, Volt | 0 | 0,00 % |
| Meister, Einzelbewerber | 0 | 0,00 % |

Zweitstimmen

| | Anzahl | Prozent |
|------------------|--------|---------|
| CDU | 77 | 25,84 % |
| SPD | 93 | 31,21 % |
| FDP | 27 | 9,06 % |
| AfD | 32 | 10,74 % |
| GRÜNE | 35 | 11,74 % |
| DIE LINKE | 3 | 1,01 % |
| Die PARTEI | 5 | 1,68 % |
| Tierschutzpartei | 7 | 2,35 % |

| | Anzahl | Prozent |
|------------------------|--------|---------|
| PIRATEN | 0 | 0,00 % |
| FREIE WÄHLER | 1 | 0,34 % |
| NPD | 0 | 0,00 % |
| ÖDP | 5 | 1,68 % |
| V-Partei³ | 0 | 0,00 % |
| Gesundheitsforschung | 0 | 0,00 % |
| MLPD | 0 | 0,00 % |
| Die Humanisten | 0 | 0,00 % |
| DKP | 0 | 0,00 % |
| SGP | 0 | 0,00 % |
| dieBasis | 4 | 1,34 % |
| Bündnis C | 3 | 1,01 % |
| du. | 0 | 0,00 % |
| LIEBE | 1 | 0,34 % |
| LKR | 0 | 0,00 % |
| PdF | 0 | 0,00 % |
| LfK | 0 | 0,00 % |
| Team Todenhöfer | 2 | 0,67 % |
| Volt | 3 | 1,01 % |
| Einzelbewerber Meister | --- | --- |

003.1 Bühl Erststimmen

| | Anzahl | Prozent |
|-------------------------|--------|---------|
| Klein, CDU | 55 | 37,67 % |
| Licina-Bode, SPD | 42 | 28,77 % |
| Müller, FDP | 13 | 8,90 % |
| Zoz, AfD | 8 | 5,48 % |
| Kraft, GRÜNE | 20 | 13,70 % |
| Büdenbender, DIE LINKE | 4 | 2,74 % |
| Wied, Die PARTEI | 1 | 0,68 % |
| Tierschutzpartei | --- | --- |
| PIRATEN | --- | --- |
| Linde, FREIE WÄHLER | 0 | 0,00 % |
| NPD | --- | --- |
| ÖDP | --- | --- |
| V-Partei ³ | --- | --- |
| Gesundheitsforschung | --- | --- |
| MLPD | --- | --- |
| Die Humanisten | --- | --- |
| DKP | --- | --- |
| SGP | --- | --- |
| Weber, dieBasis | 3 | 2,05 % |
| Bündnis C | --- | --- |
| du. | --- | --- |
| LIEBE | --- | --- |
| LKR | --- | --- |
| PdF | --- | --- |
| LfK | --- | --- |
| Team Todenhöfer | --- | --- |
| Berg, Volt | 0 | 0,00 % |
| Meister, Einzelbewerber | 0 | 0,00 % |

Zweitstimmen

| | Anzahl | Prozent |
|------------------|--------|---------|
| CDU | 45 | 30,82 % |
| SPD | 44 | 30,14 % |
| FDP | 16 | 10,96 % |
| AfD | 7 | 4,79 % |
| GRÜNE | 23 | 15,75 % |
| DIE LINKE | 4 | 2,74 % |
| Die PARTEI | 2 | 1,37 % |
| Tierschutzpartei | 1 | 0,68 % |

| | Anzahl | Prozent |
|------------------------|--------|---------|
| PIRATEN | 0 | 0,00 % |
| FREIE WÄHLER | 0 | 0,00 % |
| NPD | 0 | 0,00 % |
| ÖDP | 1 | 0,68 % |
| V-Partei³ | 0 | 0,00 % |
| Gesundheitsforschung | 0 | 0,00 % |
| MLPD | 0 | 0,00 % |
| Die Humanisten | 0 | 0,00 % |
| DKP | 0 | 0,00 % |
| SGP | 0 | 0,00 % |
| dieBasis | 1 | 0,68 % |
| Bündnis C | 1 | 0,68 % |
| du. | 0 | 0,00 % |
| LIEBE | 1 | 0,68 % |
| LKR | 0 | 0,00 % |
| PdF | 0 | 0,00 % |
| LfK | 0 | 0,00 % |
| Team Todenhöfer | 0 | 0,00 % |
| Volt | 0 | 0,00 % |
| Einzelbewerber Meister | --- | --- |

003.2 Oberholzklau Erststimmen

| | Anzahl | Prozent |
|-------------------------|--------|---------|
| Klein, CDU | 91 | 41,18 % |
| Licina-Bode, SPD | 56 | 25,34 % |
| Müller, FDP | 22 | 9,95 % |
| Zoz, AfD | 22 | 9,95 % |
| Kraft, GRÜNE | 19 | 8,60 % |
| Büdenbender, DIE LINKE | 6 | 2,71 % |
| Wied, Die PARTEI | 4 | 1,81 % |
| Tierschutzpartei | --- | --- |
| PIRATEN | --- | --- |
| Linde, FREIE WÄHLER | 0 | 0,00 % |
| NPD | --- | --- |
| ÖDP | --- | --- |
| V-Partei ³ | --- | --- |
| Gesundheitsforschung | --- | --- |
| MLPD | --- | --- |
| Die Humanisten | --- | --- |
| DKP | --- | --- |
| SGP | --- | --- |
| Weber, dieBasis | 0 | 0,00 % |
| Bündnis C | --- | --- |
| du. | --- | --- |
| LIEBE | --- | --- |
| LKR | --- | --- |
| PdF | --- | --- |
| LfK | --- | --- |
| Team Todenhöfer | --- | --- |
| Berg, Volt | 1 | 0,45 % |
| Meister, Einzelbewerber | 0 | 0,00 % |

Zweitstimmen

| | Anzahl | Prozent |
|------------------|--------|---------|
| CDU | 63 | 28,51 % |
| SPD | 57 | 25,79 % |
| FDP | 40 | 18,10 % |
| AfD | 19 | 8,60 % |
| GRÜNE | 25 | 11,31 % |
| DIE LINKE | 7 | 3,17 % |
| Die PARTEI | 3 | 1,36 % |
| Tierschutzpartei | 2 | 0,90 % |

| | Anzahl | Prozent |
|------------------------|--------|---------|
| PIRATEN | 0 | 0,00 % |
| FREIE WÄHLER | 2 | 0,90 % |
| NPD | 0 | 0,00 % |
| ÖDP | 0 | 0,00 % |
| V-Partei³ | 1 | 0,45 % |
| Gesundheitsforschung | 0 | 0,00 % |
| MLPD | 0 | 0,00 % |
| Die Humanisten | 0 | 0,00 % |
| DKP | 0 | 0,00 % |
| SGP | 0 | 0,00 % |
| dieBasis | 0 | 0,00 % |
| Bündnis C | 0 | 0,00 % |
| du. | 0 | 0,00 % |
| LIEBE | 0 | 0,00 % |
| LKR | 0 | 0,00 % |
| PdF | 0 | 0,00 % |
| LfK | 0 | 0,00 % |
| Team Todenhöfer | 1 | 0,45 % |
| Volt | 1 | 0,45 % |
| Einzelbewerber Meister | --- | --- |

003.3 Niederholzklau Erststimmen

| | Anzahl | Prozent |
|-------------------------|--------|---------|
| Klein, CDU | 15 | 22,39 % |
| Licina-Bode, SPD | 19 | 28,36 % |
| Müller, FDP | 8 | 11,94 % |
| Zoz, AfD | 12 | 17,91 % |
| Kraft, GRÜNE | 8 | 11,94 % |
| Büdenbender, DIE LINKE | 4 | 5,97 % |
| Wied, Die PARTEI | 0 | 0,00 % |
| Tierschutzpartei | --- | --- |
| PIRATEN | --- | --- |
| Linde, FREIE WÄHLER | 1 | 1,49 % |
| NPD | --- | --- |
| ÖDP | --- | --- |
| V-Partei ³ | --- | --- |
| Gesundheitsforschung | --- | --- |
| MLPD | --- | --- |
| Die Humanisten | --- | --- |
| DKP | --- | --- |
| SGP | --- | --- |
| Weber, dieBasis | 0 | 0,00 % |
| Bündnis C | --- | --- |
| du. | --- | --- |
| LIEBE | --- | --- |
| LKR | --- | --- |
| PdF | --- | --- |
| LfK | --- | --- |
| Team Todenhöfer | --- | --- |
| Berg, Volt | 0 | 0,00 % |
| Meister, Einzelbewerber | 0 | 0,00 % |

Zweitstimmen

| | Anzahl | Prozent |
|------------------|--------|---------|
| CDU | 14 | 20,59 % |
| SPD | 14 | 20,59 % |
| FDP | 14 | 20,59 % |
| AfD | 12 | 17,65 % |
| GRÜNE | 7 | 10,29 % |
| DIE LINKE | 1 | 1,47 % |
| Die PARTEI | 1 | 1,47 % |
| Tierschutzpartei | 2 | 2,94 % |

| | Anzahl | Prozent |
|------------------------|--------|---------|
| PIRATEN | 0 | 0,00 % |
| FREIE WÄHLER | 1 | 1,47 % |
| NPD | 0 | 0,00 % |
| ÖDP | 0 | 0,00 % |
| V-Partei³ | 0 | 0,00 % |
| Gesundheitsforschung | 0 | 0,00 % |
| MLPD | 0 | 0,00 % |
| Die Humanisten | 0 | 0,00 % |
| DKP | 0 | 0,00 % |
| SGP | 0 | 0,00 % |
| dieBasis | 2 | 2,94 % |
| Bündnis C | 0 | 0,00 % |
| du. | 0 | 0,00 % |
| LIEBE | 0 | 0,00 % |
| LKR | 0 | 0,00 % |
| PdF | 0 | 0,00 % |
| LfK | 0 | 0,00 % |
| Team Todenhöfer | 0 | 0,00 % |
| Volt | 0 | 0,00 % |
| Einzelbewerber Meister | --- | --- |

004.1 Lindenberg Erststimmen

| | Anzahl | Prozent |
|-------------------------|--------|---------|
| Klein, CDU | 90 | 34,62 % |
| Licina-Bode, SPD | 72 | 27,69 % |
| Müller, FDP | 29 | 11,15 % |
| Zoz, AfD | 31 | 11,92 % |
| Kraft, GRÜNE | 25 | 9,62 % |
| Büdenbender, DIE LINKE | 5 | 1,92 % |
| Wied, Die PARTEI | 3 | 1,15 % |
| Tierschutzpartei | --- | --- |
| PIRATEN | --- | --- |
| Linde, FREIE WÄHLER | 4 | 1,54 % |
| NPD | --- | --- |
| ÖDP | --- | --- |
| V-Partei ³ | --- | --- |
| Gesundheitsforschung | --- | --- |
| MLPD | --- | --- |
| Die Humanisten | --- | --- |
| DKP | --- | --- |
| SGP | --- | --- |
| Weber, dieBasis | 1 | 0,38 % |
| Bündnis C | --- | --- |
| du. | --- | --- |
| LIEBE | --- | --- |
| LKR | --- | --- |
| PdF | --- | --- |
| LfK | --- | --- |
| Team Todenhöfer | --- | --- |
| Berg, Volt | 0 | 0,00 % |
| Meister, Einzelbewerber | 0 | 0,00 % |

Zweitstimmen

| | Anzahl | Prozent |
|------------------|--------|---------|
| CDU | 77 | 29,39 % |
| SPD | 67 | 25,57 % |
| FDP | 32 | 12,21 % |
| AfD | 39 | 14,89 % |
| GRÜNE | 19 | 7,25 % |
| DIE LINKE | 10 | 3,82 % |
| Die PARTEI | 5 | 1,91 % |
| Tierschutzpartei | 5 | 1,91 % |

| | Anzahl | Prozent |
|------------------------|--------|---------|
| PIRATEN | 0 | 0,00 % |
| FREIE WÄHLER | 4 | 1,53 % |
| NPD | 0 | 0,00 % |
| ÖDP | 0 | 0,00 % |
| V-Partei³ | 0 | 0,00 % |
| Gesundheitsforschung | 1 | 0,38 % |
| MLPD | 0 | 0,00 % |
| Die Humanisten | 0 | 0,00 % |
| DKP | 1 | 0,38 % |
| SGP | 0 | 0,00 % |
| dieBasis | 1 | 0,38 % |
| Bündnis C | 0 | 0,00 % |
| du. | 0 | 0,00 % |
| LIEBE | 0 | 0,00 % |
| LKR | 0 | 0,00 % |
| PdF | 0 | 0,00 % |
| LfK | 0 | 0,00 % |
| Team Todenhöfer | 1 | 0,38 % |
| Volt | 0 | 0,00 % |
| Einzelbewerber Meister | --- | --- |

004.2 Niederheuslingen Erststimmen

| | Anzahl | Prozent |
|-------------------------|--------|---------|
| Klein, CDU | 36 | 27,48 % |
| Licina-Bode, SPD | 44 | 33,59 % |
| Müller, FDP | 12 | 9,16 % |
| Zoz, AfD | 13 | 9,92 % |
| Kraft, GRÜNE | 13 | 9,92 % |
| Büdenbender, DIE LINKE | 3 | 2,29 % |
| Wied, Die PARTEI | 5 | 3,82 % |
| Tierschutzpartei | --- | --- |
| PIRATEN | --- | --- |
| Linde, FREIE WÄHLER | 4 | 3,05 % |
| NPD | --- | --- |
| ÖDP | --- | --- |
| V-Partei ³ | --- | --- |
| Gesundheitsforschung | --- | --- |
| MLPD | --- | --- |
| Die Humanisten | --- | --- |
| DKP | --- | --- |
| SGP | --- | --- |
| Weber, dieBasis | 1 | 0,76 % |
| Bündnis C | --- | --- |
| du. | --- | --- |
| LIEBE | --- | --- |
| LKR | --- | --- |
| PdF | --- | --- |
| LfK | --- | --- |
| Team Todenhöfer | --- | --- |
| Berg, Volt | 0 | 0,00 % |
| Meister, Einzelbewerber | 0 | 0,00 % |

Zweitstimmen

| | Anzahl | Prozent |
|------------------|--------|---------|
| CDU | 26 | 19,85 % |
| SPD | 40 | 30,53 % |
| FDP | 22 | 16,79 % |
| AfD | 13 | 9,92 % |
| GRÜNE | 15 | 11,45 % |
| DIE LINKE | 2 | 1,53 % |
| Die PARTEI | 4 | 3,05 % |
| Tierschutzpartei | 2 | 1,53 % |

| | Anzahl | Prozent |
|------------------------|--------|---------|
| PIRATEN | 1 | 0,76 % |
| FREIE WÄHLER | 1 | 0,76 % |
| NPD | 0 | 0,00 % |
| ÖDP | 0 | 0,00 % |
| V-Partei³ | 0 | 0,00 % |
| Gesundheitsforschung | 0 | 0,00 % |
| MLPD | 0 | 0,00 % |
| Die Humanisten | 0 | 0,00 % |
| DKP | 0 | 0,00 % |
| SGP | 0 | 0,00 % |
| dieBasis | 2 | 1,53 % |
| Bündnis C | 0 | 0,00 % |
| du. | 0 | 0,00 % |
| LIEBE | 2 | 1,53 % |
| LKR | 0 | 0,00 % |
| PdF | 0 | 0,00 % |
| LfK | 0 | 0,00 % |
| Team Todenhöfer | 1 | 0,76 % |
| Volt | 0 | 0,00 % |
| Einzelbewerber Meister | --- | --- |

005.1 Bottenberg Erststimmen

| | Anzahl | Prozent |
|-------------------------|--------|---------|
| Klein, CDU | 35 | 37,23 % |
| Licina-Bode, SPD | 38 | 40,43 % |
| Müller, FDP | 8 | 8,51 % |
| Zoz, AfD | 6 | 6,38 % |
| Kraft, GRÜNE | 3 | 3,19 % |
| Büdenbender, DIE LINKE | 1 | 1,06 % |
| Wied, Die PARTEI | 1 | 1,06 % |
| Tierschutzpartei | --- | --- |
| PIRATEN | --- | --- |
| Linde, FREIE WÄHLER | 1 | 1,06 % |
| NPD | --- | --- |
| ÖDP | --- | --- |
| V-Partei ³ | --- | --- |
| Gesundheitsforschung | --- | --- |
| MLPD | --- | --- |
| Die Humanisten | --- | --- |
| DKP | --- | --- |
| SGP | --- | --- |
| Weber, dieBasis | 0 | 0,00 % |
| Bündnis C | --- | --- |
| du. | --- | --- |
| LIEBE | --- | --- |
| LKR | --- | --- |
| PdF | --- | --- |
| LfK | --- | --- |
| Team Todenhöfer | --- | --- |
| Berg, Volt | 1 | 1,06 % |
| Meister, Einzelbewerber | 0 | 0,00 % |

Zweitstimmen

| | Anzahl | Prozent |
|------------------|--------|---------|
| CDU | 28 | 29,79 % |
| SPD | 38 | 40,43 % |
| FDP | 10 | 10,64 % |
| AfD | 7 | 7,45 % |
| GRÜNE | 6 | 6,38 % |
| DIE LINKE | 1 | 1,06 % |
| Die PARTEI | 1 | 1,06 % |
| Tierschutzpartei | 2 | 2,13 % |

| | Anzahl | Prozent |
|------------------------|--------|---------|
| PIRATEN | 0 | 0,00 % |
| FREIE WÄHLER | 1 | 1,06 % |
| NPD | 0 | 0,00 % |
| ÖDP | 0 | 0,00 % |
| V-Partei³ | 0 | 0,00 % |
| Gesundheitsforschung | 0 | 0,00 % |
| MLPD | 0 | 0,00 % |
| Die Humanisten | 0 | 0,00 % |
| DKP | 0 | 0,00 % |
| SGP | 0 | 0,00 % |
| dieBasis | 0 | 0,00 % |
| Bündnis C | 0 | 0,00 % |
| du. | 0 | 0,00 % |
| LIEBE | 0 | 0,00 % |
| LKR | 0 | 0,00 % |
| PdF | 0 | 0,00 % |
| LfK | 0 | 0,00 % |
| Team Todenhöfer | 0 | 0,00 % |
| Volt | 0 | 0,00 % |
| Einzelbewerber Meister | --- | --- |

005.2 Oberheuslingen Erststimmen

| | Anzahl | Prozent |
|-------------------------|--------|---------|
| Klein, CDU | 92 | 30,16 % |
| Licina-Bode, SPD | 99 | 32,46 % |
| Müller, FDP | 28 | 9,18 % |
| Zoz, AfD | 38 | 12,46 % |
| Kraft, GRÜNE | 24 | 7,87 % |
| Büdenbender, DIE LINKE | 9 | 2,95 % |
| Wied, Die PARTEI | 4 | 1,31 % |
| Tierschutzpartei | --- | --- |
| PIRATEN | --- | --- |
| Linde, FREIE WÄHLER | 2 | 0,66 % |
| NPD | --- | --- |
| ÖDP | --- | --- |
| V-Partei ³ | --- | --- |
| Gesundheitsforschung | --- | --- |
| MLPD | --- | --- |
| Die Humanisten | --- | --- |
| DKP | --- | --- |
| SGP | --- | --- |
| Weber, dieBasis | 7 | 2,30 % |
| Bündnis C | --- | --- |
| du. | --- | --- |
| LIEBE | --- | --- |
| LKR | --- | --- |
| PdF | --- | --- |
| LfK | --- | --- |
| Team Todenhöfer | --- | --- |
| Berg, Volt | 2 | 0,66 % |
| Meister, Einzelbewerber | 0 | 0,00 % |

Zweitstimmen

| | Anzahl | Prozent |
|------------------|--------|---------|
| CDU | 76 | 24,68 % |
| SPD | 97 | 31,49 % |
| FDP | 33 | 10,71 % |
| AfD | 37 | 12,01 % |
| GRÜNE | 36 | 11,69 % |
| DIE LINKE | 10 | 3,25 % |
| Die PARTEI | 5 | 1,62 % |
| Tierschutzpartei | 1 | 0,32 % |

| | Anzahl | Prozent |
|------------------------|--------|---------|
| PIRATEN | 2 | 0,65 % |
| FREIE WÄHLER | 7 | 2,27 % |
| NPD | 0 | 0,00 % |
| ÖDP | 0 | 0,00 % |
| V-Partei³ | 0 | 0,00 % |
| Gesundheitsforschung | 0 | 0,00 % |
| MLPD | 0 | 0,00 % |
| Die Humanisten | 0 | 0,00 % |
| DKP | 0 | 0,00 % |
| SGP | 0 | 0,00 % |
| dieBasis | 2 | 0,65 % |
| Bündnis C | 1 | 0,32 % |
| du. | 0 | 0,00 % |
| LIEBE | 0 | 0,00 % |
| LKR | 0 | 0,00 % |
| PdF | 0 | 0,00 % |
| LfK | 0 | 0,00 % |
| Team Todenhöfer | 1 | 0,32 % |
| Volt | 0 | 0,00 % |
| Einzelbewerber Meister | --- | --- |

006.1 Oberfischbach Erststimmen

| | Anzahl | Prozent |
|-------------------------|--------|---------|
| Klein, CDU | 74 | 31,49 % |
| Licina-Bode, SPD | 81 | 34,47 % |
| Müller, FDP | 23 | 9,79 % |
| Zoz, AfD | 25 | 10,64 % |
| Kraft, GRÜNE | 14 | 5,96 % |
| Büdenbender, DIE LINKE | 4 | 1,70 % |
| Wied, Die PARTEI | 3 | 1,28 % |
| Tierschutzpartei | --- | --- |
| PIRATEN | --- | --- |
| Linde, FREIE WÄHLER | 5 | 2,13 % |
| NPD | --- | --- |
| ÖDP | --- | --- |
| V-Partei ³ | --- | --- |
| Gesundheitsforschung | --- | --- |
| MLPD | --- | --- |
| Die Humanisten | --- | --- |
| DKP | --- | --- |
| SGP | --- | --- |
| Weber, dieBasis | 1 | 0,43 % |
| Bündnis C | --- | --- |
| du. | --- | --- |
| LIEBE | --- | --- |
| LKR | --- | --- |
| PdF | --- | --- |
| LfK | --- | --- |
| Team Todenhöfer | --- | --- |
| Berg, Volt | 5 | 2,13 % |
| Meister, Einzelbewerber | 0 | 0,00 % |

Zweitstimmen

| | Anzahl | Prozent |
|------------------|--------|---------|
| CDU | 60 | 25,53 % |
| SPD | 83 | 35,32 % |
| FDP | 34 | 14,47 % |
| AfD | 24 | 10,21 % |
| GRÜNE | 16 | 6,81 % |
| DIE LINKE | 6 | 2,55 % |
| Die PARTEI | 1 | 0,43 % |
| Tierschutzpartei | 1 | 0,43 % |

| | Anzahl | Prozent |
|------------------------|--------|---------|
| PIRATEN | 0 | 0,00 % |
| FREIE WÄHLER | 3 | 1,28 % |
| NPD | 0 | 0,00 % |
| ÖDP | 0 | 0,00 % |
| V-Partei³ | 0 | 0,00 % |
| Gesundheitsforschung | 0 | 0,00 % |
| MLPD | 0 | 0,00 % |
| Die Humanisten | 0 | 0,00 % |
| DKP | 0 | 0,00 % |
| SGP | 0 | 0,00 % |
| dieBasis | 2 | 0,85 % |
| Bündnis C | 0 | 0,00 % |
| du. | 0 | 0,00 % |
| LIEBE | 0 | 0,00 % |
| LKR | 0 | 0,00 % |
| PdF | 0 | 0,00 % |
| LfK | 0 | 0,00 % |
| Team Todenhöfer | 0 | 0,00 % |
| Volt | 5 | 2,13 % |
| Einzelbewerber Meister | --- | --- |

006.2 Heisberg Erststimmen

| | Anzahl | Prozent |
|-------------------------|--------|---------|
| Klein, CDU | 25 | 26,60 % |
| Licina-Bode, SPD | 36 | 38,30 % |
| Müller, FDP | 8 | 8,51 % |
| Zoz, AfD | 13 | 13,83 % |
| Kraft, GRÜNE | 11 | 11,70 % |
| Büdenbender, DIE LINKE | 0 | 0,00 % |
| Wied, Die PARTEI | 0 | 0,00 % |
| Tierschutzpartei | --- | --- |
| PIRATEN | --- | --- |
| Linde, FREIE WÄHLER | 0 | 0,00 % |
| NPD | --- | --- |
| ÖDP | --- | --- |
| V-Partei ³ | --- | --- |
| Gesundheitsforschung | --- | --- |
| MLPD | --- | --- |
| Die Humanisten | --- | --- |
| DKP | --- | --- |
| SGP | --- | --- |
| Weber, dieBasis | 1 | 1,06 % |
| Bündnis C | --- | --- |
| du. | --- | --- |
| LIEBE | --- | --- |
| LKR | --- | --- |
| PdF | --- | --- |
| LfK | --- | --- |
| Team Todenhöfer | --- | --- |
| Berg, Volt | 0 | 0,00 % |
| Meister, Einzelbewerber | 0 | 0,00 % |

Zweitstimmen

| | Anzahl | Prozent |
|------------------|--------|---------|
| CDU | 13 | 13,83 % |
| SPD | 35 | 37,23 % |
| FDP | 16 | 17,02 % |
| AfD | 13 | 13,83 % |
| GRÜNE | 12 | 12,77 % |
| DIE LINKE | 0 | 0,00 % |
| Die PARTEI | 0 | 0,00 % |
| Tierschutzpartei | 2 | 2,13 % |

| | Anzahl | Prozent |
|------------------------|--------|---------|
| PIRATEN | 0 | 0,00 % |
| FREIE WÄHLER | 0 | 0,00 % |
| NPD | 0 | 0,00 % |
| ÖDP | 1 | 1,06 % |
| V-Partei ³ | 0 | 0,00 % |
| Gesundheitsforschung | 0 | 0,00 % |
| MLPD | 0 | 0,00 % |
| Die Humanisten | 0 | 0,00 % |
| DKP | 0 | 0,00 % |
| SGP | 0 | 0,00 % |
| dieBasis | 2 | 2,13 % |
| Bündnis C | 0 | 0,00 % |
| du. | 0 | 0,00 % |
| LIEBE | 0 | 0,00 % |
| LKR | 0 | 0,00 % |
| PdF | 0 | 0,00 % |
| LfK | 0 | 0,00 % |
| Team Todenhöfer | 0 | 0,00 % |
| Volt | 0 | 0,00 % |
| Einzelbewerber Meister | --- | --- |

007.1 Niederndorf I Erststimmen

| | Anzahl | Prozent |
|-------------------------|--------|---------|
| Klein, CDU | 103 | 36,40 % |
| Licina-Bode, SPD | 82 | 28,98 % |
| Müller, FDP | 30 | 10,60 % |
| Zoz, AfD | 31 | 10,95 % |
| Kraft, GRÜNE | 14 | 4,95 % |
| Büdenbender, DIE LINKE | 10 | 3,53 % |
| Wied, Die PARTEI | 8 | 2,83 % |
| Tierschutzpartei | --- | --- |
| PIRATEN | --- | --- |
| Linde, FREIE WÄHLER | 1 | 0,35 % |
| NPD | --- | --- |
| ÖDP | --- | --- |
| V-Partei ³ | --- | --- |
| Gesundheitsforschung | --- | --- |
| MLPD | --- | --- |
| Die Humanisten | --- | --- |
| DKP | --- | --- |
| SGP | --- | --- |
| Weber, dieBasis | 4 | 1,41 % |
| Bündnis C | --- | --- |
| du. | --- | --- |
| LIEBE | --- | --- |
| LKR | --- | --- |
| PdF | --- | --- |
| LfK | --- | --- |
| Team Todenhöfer | --- | --- |
| Berg, Volt | 0 | 0,00 % |
| Meister, Einzelbewerber | 0 | 0,00 % |

Zweitstimmen

| | Anzahl | Prozent |
|------------------|--------|---------|
| CDU | 93 | 32,86 % |
| SPD | 81 | 28,62 % |
| FDP | 30 | 10,60 % |
| AfD | 29 | 10,25 % |
| GRÜNE | 22 | 7,77 % |
| DIE LINKE | 7 | 2,47 % |
| Die PARTEI | 5 | 1,77 % |
| Tierschutzpartei | 3 | 1,06 % |

| | Anzahl | Prozent |
|------------------------|--------|---------|
| PIRATEN | 1 | 0,35 % |
| FREIE WÄHLER | 5 | 1,77 % |
| NPD | 1 | 0,35 % |
| ÖDP | 1 | 0,35 % |
| V-Partei ³ | 0 | 0,00 % |
| Gesundheitsforschung | 0 | 0,00 % |
| MLPD | 0 | 0,00 % |
| Die Humanisten | 1 | 0,35 % |
| DKP | 0 | 0,00 % |
| SGP | 0 | 0,00 % |
| dieBasis | 2 | 0,71 % |
| Bündnis C | 0 | 0,00 % |
| du. | 0 | 0,00 % |
| LIEBE | 0 | 0,00 % |
| LKR | 0 | 0,00 % |
| PdF | 0 | 0,00 % |
| LfK | 0 | 0,00 % |
| Team Todenhöfer | 0 | 0,00 % |
| Volt | 2 | 0,71 % |
| Einzelbewerber Meister | --- | --- |

008.1 Niederndorf II

Erststimmen

| | Anzahl | Prozent |
|-------------------------|--------|---------|
| Klein, CDU | 92 | 43,19 % |
| Licina-Bode, SPD | 55 | 25,82 % |
| Müller, FDP | 21 | 9,86 % |
| Zoz, AfD | 21 | 9,86 % |
| Kraft, GRÜNE | 13 | 6,10 % |
| Büdenbender, DIE LINKE | 3 | 1,41 % |
| Wied, Die PARTEI | 4 | 1,88 % |
| Tierschutzpartei | --- | --- |
| PIRATEN | --- | --- |
| Linde, FREIE WÄHLER | 2 | 0,94 % |
| NPD | --- | --- |
| ÖDP | --- | --- |
| V-Partei ³ | --- | --- |
| Gesundheitsforschung | --- | --- |
| MLPD | --- | --- |
| Die Humanisten | --- | --- |
| DKP | --- | --- |
| SGP | --- | --- |
| Weber, dieBasis | 2 | 0,94 % |
| Bündnis C | --- | --- |
| du. | --- | --- |
| LIEBE | --- | --- |
| LKR | --- | --- |
| PdF | --- | --- |
| LfK | --- | --- |
| Team Todenhöfer | --- | --- |
| Berg, Volt | 0 | 0,00 % |
| Meister, Einzelbewerber | 0 | 0,00 % |

Zweitstimmen

| | Anzahl | Prozent |
|------------------|--------|---------|
| CDU | 77 | 35,98 % |
| SPD | 57 | 26,64 % |
| FDP | 28 | 13,08 % |
| AfD | 21 | 9,81 % |
| GRÜNE | 15 | 7,01 % |
| DIE LINKE | 4 | 1,87 % |
| Die PARTEI | 4 | 1,87 % |
| Tierschutzpartei | 1 | 0,47 % |

| | Anzahl | Prozent |
|------------------------|--------|---------|
| PIRATEN | 1 | 0,47 % |
| FREIE WÄHLER | 2 | 0,93 % |
| NPD | 0 | 0,00 % |
| ÖDP | 0 | 0,00 % |
| V-Partei³ | 0 | 0,00 % |
| Gesundheitsforschung | 0 | 0,00 % |
| MLPD | 1 | 0,47 % |
| Die Humanisten | 0 | 0,00 % |
| DKP | 0 | 0,00 % |
| SGP | 0 | 0,00 % |
| dieBasis | 3 | 1,40 % |
| Bündnis C | 0 | 0,00 % |
| du. | 0 | 0,00 % |
| LIEBE | 0 | 0,00 % |
| LKR | 0 | 0,00 % |
| PdF | 0 | 0,00 % |
| LfK | 0 | 0,00 % |
| Team Todenhöfer | 0 | 0,00 % |
| Volt | 0 | 0,00 % |
| Einzelbewerber Meister | --- | --- |

008.2 Dirlenbach Erststimmen

| | Anzahl | Prozent |
|-------------------------|--------|---------|
| Klein, CDU | 35 | 28,69 % |
| Licina-Bode, SPD | 48 | 39,34 % |
| Müller, FDP | 9 | 7,38 % |
| Zoz, AfD | 11 | 9,02 % |
| Kraft, GRÜNE | 10 | 8,20 % |
| Büdenbender, DIE LINKE | 1 | 0,82 % |
| Wied, Die PARTEI | 5 | 4,10 % |
| Tierschutzpartei | --- | --- |
| PIRATEN | --- | --- |
| Linde, FREIE WÄHLER | 2 | 1,64 % |
| NPD | --- | --- |
| ÖDP | --- | --- |
| V-Partei ³ | --- | --- |
| Gesundheitsforschung | --- | --- |
| MLPD | --- | --- |
| Die Humanisten | --- | --- |
| DKP | --- | --- |
| SGP | --- | --- |
| Weber, dieBasis | 0 | 0,00 % |
| Bündnis C | --- | --- |
| du. | --- | --- |
| LIEBE | --- | --- |
| LKR | --- | --- |
| PdF | --- | --- |
| LfK | --- | --- |
| Team Todenhöfer | --- | --- |
| Berg, Volt | 1 | 0,82 % |
| Meister, Einzelbewerber | 0 | 0,00 % |

Zweitstimmen

| | Anzahl | Prozent |
|------------------|--------|---------|
| CDU | 29 | 23,77 % |
| SPD | 44 | 36,07 % |
| FDP | 15 | 12,30 % |
| AfD | 10 | 8,20 % |
| GRÜNE | 9 | 7,38 % |
| DIE LINKE | 2 | 1,64 % |
| Die PARTEI | 0 | 0,00 % |
| Tierschutzpartei | 5 | 4,10 % |

| | Anzahl | Prozent |
|------------------------|--------|---------|
| PIRATEN | 4 | 3,28 % |
| FREIE WÄHLER | 0 | 0,00 % |
| NPD | 0 | 0,00 % |
| ÖDP | 0 | 0,00 % |
| V-Partei³ | 0 | 0,00 % |
| Gesundheitsforschung | 0 | 0,00 % |
| MLPD | 0 | 0,00 % |
| Die Humanisten | 0 | 0,00 % |
| DKP | 0 | 0,00 % |
| SGP | 0 | 0,00 % |
| dieBasis | 0 | 0,00 % |
| Bündnis C | 0 | 0,00 % |
| du. | 0 | 0,00 % |
| LIEBE | 0 | 0,00 % |
| LKR | 0 | 0,00 % |
| PdF | 1 | 0,82 % |
| LfK | 0 | 0,00 % |
| Team Todenhöfer | 0 | 0,00 % |
| Volt | 3 | 2,46 % |
| Einzelbewerber Meister | --- | --- |

009.1 Plittershagen Erststimmen

| | Anzahl | Prozent |
|-------------------------|--------|---------|
| Klein, CDU | 60 | 34,68 % |
| Licina-Bode, SPD | 57 | 32,95 % |
| Müller, FDP | 11 | 6,36 % |
| Zoz, AfD | 24 | 13,87 % |
| Kraft, GRÜNE | 11 | 6,36 % |
| Büdenbender, DIE LINKE | 3 | 1,73 % |
| Wied, Die PARTEI | 3 | 1,73 % |
| Tierschutzpartei | --- | --- |
| PIRATEN | --- | --- |
| Linde, FREIE WÄHLER | 3 | 1,73 % |
| NPD | --- | --- |
| ÖDP | --- | --- |
| V-Partei ³ | --- | --- |
| Gesundheitsforschung | --- | --- |
| MLPD | --- | --- |
| Die Humanisten | --- | --- |
| DKP | --- | --- |
| SGP | --- | --- |
| Weber, dieBasis | 0 | 0,00 % |
| Bündnis C | --- | --- |
| du. | --- | --- |
| LIEBE | --- | --- |
| LKR | --- | --- |
| PdF | --- | --- |
| LfK | --- | --- |
| Team Todenhöfer | --- | --- |
| Berg, Volt | 1 | 0,58 % |
| Meister, Einzelbewerber | 0 | 0,00 % |

Zweitstimmen

| | Anzahl | Prozent |
|------------------|--------|---------|
| CDU | 45 | 26,01 % |
| SPD | 60 | 34,68 % |
| FDP | 20 | 11,56 % |
| AfD | 21 | 12,14 % |
| GRÜNE | 16 | 9,25 % |
| DIE LINKE | 1 | 0,58 % |
| Die PARTEI | 2 | 1,16 % |
| Tierschutzpartei | 3 | 1,73 % |

| | Anzahl | Prozent |
|------------------------|--------|---------|
| PIRATEN | 0 | 0,00 % |
| FREIE WÄHLER | 2 | 1,16 % |
| NPD | 0 | 0,00 % |
| ÖDP | 0 | 0,00 % |
| V-Partei³ | 0 | 0,00 % |
| Gesundheitsforschung | 0 | 0,00 % |
| MLPD | 0 | 0,00 % |
| Die Humanisten | 0 | 0,00 % |
| DKP | 0 | 0,00 % |
| SGP | 0 | 0,00 % |
| dieBasis | 1 | 0,58 % |
| Bündnis C | 0 | 0,00 % |
| du. | 0 | 0,00 % |
| LIEBE | 0 | 0,00 % |
| LKR | 0 | 0,00 % |
| PdF | 0 | 0,00 % |
| LfK | 0 | 0,00 % |
| Team Todenhöfer | 0 | 0,00 % |
| Volt | 2 | 1,16 % |
| Einzelbewerber Meister | --- | --- |

009.2 Mausbach/Alte Heide Erststimmen

| | Anzahl | Prozent |
|-------------------------|--------|---------|
| Klein, CDU | 20 | 26,67 % |
| Licina-Bode, SPD | 36 | 48,00 % |
| Müller, FDP | 9 | 12,00 % |
| Zoz, AfD | 2 | 2,67 % |
| Kraft, GRÜNE | 2 | 2,67 % |
| Büdenbender, DIE LINKE | 5 | 6,67 % |
| Wied, Die PARTEI | 1 | 1,33 % |
| Tierschutzpartei | --- | --- |
| PIRATEN | --- | --- |
| Linde, FREIE WÄHLER | 0 | 0,00 % |
| NPD | --- | --- |
| ÖDP | --- | --- |
| V-Partei ³ | --- | --- |
| Gesundheitsforschung | --- | --- |
| MLPD | --- | --- |
| Die Humanisten | --- | --- |
| DKP | --- | --- |
| SGP | --- | --- |
| Weber, dieBasis | 0 | 0,00 % |
| Bündnis C | --- | --- |
| du. | --- | --- |
| LIEBE | --- | --- |
| LKR | --- | --- |
| PdF | --- | --- |
| LfK | --- | --- |
| Team Todenhöfer | --- | --- |
| Berg, Volt | 0 | 0,00 % |
| Meister, Einzelbewerber | 0 | 0,00 % |

Zweitstimmen

| | Anzahl | Prozent |
|------------------|--------|---------|
| CDU | 18 | 23,68 % |
| SPD | 31 | 40,79 % |
| FDP | 8 | 10,53 % |
| AfD | 6 | 7,89 % |
| GRÜNE | 2 | 2,63 % |
| DIE LINKE | 8 | 10,53 % |
| Die PARTEI | 2 | 2,63 % |
| Tierschutzpartei | 0 | 0,00 % |

| | Anzahl | Prozent |
|------------------------|--------|---------|
| PIRATEN | 0 | 0,00 % |
| FREIE WÄHLER | 0 | 0,00 % |
| NPD | 0 | 0,00 % |
| ÖDP | 1 | 1,32 % |
| V-Partei³ | 0 | 0,00 % |
| Gesundheitsforschung | 0 | 0,00 % |
| MLPD | 0 | 0,00 % |
| Die Humanisten | 0 | 0,00 % |
| DKP | 0 | 0,00 % |
| SGP | 0 | 0,00 % |
| dieBasis | 0 | 0,00 % |
| Bündnis C | 0 | 0,00 % |
| du. | 0 | 0,00 % |
| LIEBE | 0 | 0,00 % |
| LKR | 0 | 0,00 % |
| PdF | 0 | 0,00 % |
| LfK | 0 | 0,00 % |
| Team Todenhöfer | 0 | 0,00 % |
| Volt | 0 | 0,00 % |
| Einzelbewerber Meister | --- | --- |

009.3 Hohenhain Erststimmen

| | Anzahl | Prozent |
|-------------------------|--------|---------|
| Klein, CDU | 66 | 39,76 % |
| Licina-Bode, SPD | 37 | 22,29 % |
| Müller, FDP | 25 | 15,06 % |
| Zoz, AfD | 15 | 9,04 % |
| Kraft, GRÜNE | 14 | 8,43 % |
| Büdenbender, DIE LINKE | 3 | 1,81 % |
| Wied, Die PARTEI | 5 | 3,01 % |
| Tierschutzpartei | --- | --- |
| PIRATEN | --- | --- |
| Linde, FREIE WÄHLER | 0 | 0,00 % |
| NPD | --- | --- |
| ÖDP | --- | --- |
| V-Partei ³ | --- | --- |
| Gesundheitsforschung | --- | --- |
| MLPD | --- | --- |
| Die Humanisten | --- | --- |
| DKP | --- | --- |
| SGP | --- | --- |
| Weber, dieBasis | 1 | 0,60 % |
| Bündnis C | --- | --- |
| du. | --- | --- |
| LIEBE | --- | --- |
| LKR | --- | --- |
| PdF | --- | --- |
| LfK | --- | --- |
| Team Todenhöfer | --- | --- |
| Berg, Volt | 0 | 0,00 % |
| Meister, Einzelbewerber | 0 | 0,00 % |

Zweitstimmen

| | Anzahl | Prozent |
|------------------|--------|---------|
| CDU | 66 | 39,76 % |
| SPD | 36 | 21,69 % |
| FDP | 29 | 17,47 % |
| AfD | 10 | 6,02 % |
| GRÜNE | 14 | 8,43 % |
| DIE LINKE | 4 | 2,41 % |
| Die PARTEI | 2 | 1,20 % |
| Tierschutzpartei | 3 | 1,81 % |

| | Anzahl | Prozent |
|------------------------|--------|---------|
| PIRATEN | 0 | 0,00 % |
| FREIE WÄHLER | 0 | 0,00 % |
| NPD | 0 | 0,00 % |
| ÖDP | 0 | 0,00 % |
| V-Partei³ | 0 | 0,00 % |
| Gesundheitsforschung | 0 | 0,00 % |
| MLPD | 0 | 0,00 % |
| Die Humanisten | 0 | 0,00 % |
| DKP | 0 | 0,00 % |
| SGP | 0 | 0,00 % |
| dieBasis | 1 | 0,60 % |
| Bündnis C | 0 | 0,00 % |
| du. | 0 | 0,00 % |
| LIEBE | 0 | 0,00 % |
| LKR | 0 | 0,00 % |
| PdF | 0 | 0,00 % |
| LfK | 0 | 0,00 % |
| Team Todenhöfer | 0 | 0,00 % |
| Volt | 1 | 0,60 % |
| Einzelbewerber Meister | --- | --- |

010.1 Freudenberg I

Erststimmen

| | Anzahl | Prozent |
|-------------------------|--------|---------|
| Klein, CDU | 82 | 33,47 % |
| Licina-Bode, SPD | 64 | 26,12 % |
| Müller, FDP | 31 | 12,65 % |
| Zoz, AfD | 32 | 13,06 % |
| Kraft, GRÜNE | 24 | 9,80 % |
| Büdenbender, DIE LINKE | 2 | 0,82 % |
| Wied, Die PARTEI | 1 | 0,41 % |
| Tierschutzpartei | --- | --- |
| PIRATEN | --- | --- |
| Linde, FREIE WÄHLER | 2 | 0,82 % |
| NPD | --- | --- |
| ÖDP | --- | --- |
| V-Partei ³ | --- | --- |
| Gesundheitsforschung | --- | --- |
| MLPD | --- | --- |
| Die Humanisten | --- | --- |
| DKP | --- | --- |
| SGP | --- | --- |
| Weber, dieBasis | 4 | 1,63 % |
| Bündnis C | --- | --- |
| du. | --- | --- |
| LIEBE | --- | --- |
| LKR | --- | --- |
| PdF | --- | --- |
| LfK | --- | --- |
| Team Todenhöfer | --- | --- |
| Berg, Volt | 3 | 1,22 % |
| Meister, Einzelbewerber | 0 | 0,00 % |

Zweitstimmen

| | Anzahl | Prozent |
|------------------|--------|---------|
| CDU | 66 | 26,94 % |
| SPD | 66 | 26,94 % |
| FDP | 41 | 16,73 % |
| AfD | 29 | 11,84 % |
| GRÜNE | 26 | 10,61 % |
| DIE LINKE | 2 | 0,82 % |
| Die PARTEI | 1 | 0,41 % |
| Tierschutzpartei | 3 | 1,22 % |

| | Anzahl | Prozent |
|------------------------|--------|---------|
| PIRATEN | 0 | 0,00 % |
| FREIE WÄHLER | 2 | 0,82 % |
| NPD | 2 | 0,82 % |
| ÖDP | 2 | 0,82 % |
| V-Partei ³ | 0 | 0,00 % |
| Gesundheitsforschung | 1 | 0,41 % |
| MLPD | 0 | 0,00 % |
| Die Humanisten | 0 | 0,00 % |
| DKP | 0 | 0,00 % |
| SGP | 0 | 0,00 % |
| dieBasis | 4 | 1,63 % |
| Bündnis C | 0 | 0,00 % |
| du. | 0 | 0,00 % |
| LIEBE | 0 | 0,00 % |
| LKR | 0 | 0,00 % |
| PdF | 0 | 0,00 % |
| LfK | 0 | 0,00 % |
| Team Todenhöfer | 0 | 0,00 % |
| Volt | 0 | 0,00 % |
| Einzelbewerber Meister | --- | --- |

011.1 Freudenberg II

Erststimmen

| | Anzahl | Prozent |
|-------------------------|--------|---------|
| Klein, CDU | 91 | 30,74 % |
| Licina-Bode, SPD | 71 | 23,99 % |
| Müller, FDP | 47 | 15,88 % |
| Zoz, AfD | 41 | 13,85 % |
| Kraft, GRÜNE | 27 | 9,12 % |
| Büdenbender, DIE LINKE | 6 | 2,03 % |
| Wied, Die PARTEI | 6 | 2,03 % |
| Tierschutzpartei | --- | --- |
| PIRATEN | --- | --- |
| Linde, FREIE WÄHLER | 2 | 0,68 % |
| NPD | --- | --- |
| ÖDP | --- | --- |
| V-Partei ³ | --- | --- |
| Gesundheitsforschung | --- | --- |
| MLPD | --- | --- |
| Die Humanisten | --- | --- |
| DKP | --- | --- |
| SGP | --- | --- |
| Weber, dieBasis | 4 | 1,35 % |
| Bündnis C | --- | --- |
| du. | --- | --- |
| LIEBE | --- | --- |
| LKR | --- | --- |
| PdF | --- | --- |
| LfK | --- | --- |
| Team Todenhöfer | --- | --- |
| Berg, Volt | 1 | 0,34 % |
| Meister, Einzelbewerber | 0 | 0,00 % |

Zweitstimmen

| | Anzahl | Prozent |
|------------------|--------|---------|
| CDU | 80 | 26,94 % |
| SPD | 82 | 27,61 % |
| FDP | 46 | 15,49 % |
| AfD | 43 | 14,48 % |
| GRÜNE | 22 | 7,41 % |
| DIE LINKE | 6 | 2,02 % |
| Die PARTEI | 2 | 0,67 % |
| Tierschutzpartei | 9 | 3,03 % |

| | Anzahl | Prozent |
|------------------------|--------|---------|
| PIRATEN | 2 | 0,67 % |
| FREIE WÄHLER | 0 | 0,00 % |
| NPD | 0 | 0,00 % |
| ÖDP | 1 | 0,34 % |
| V-Partei ³ | 0 | 0,00 % |
| Gesundheitsforschung | 1 | 0,34 % |
| MLPD | 0 | 0,00 % |
| Die Humanisten | 0 | 0,00 % |
| DKP | 0 | 0,00 % |
| SGP | 0 | 0,00 % |
| dieBasis | 1 | 0,34 % |
| Bündnis C | 2 | 0,67 % |
| du. | 0 | 0,00 % |
| LIEBE | 0 | 0,00 % |
| LKR | 0 | 0,00 % |
| PdF | 0 | 0,00 % |
| LfK | 0 | 0,00 % |
| Team Todenhöfer | 0 | 0,00 % |
| Volt | 0 | 0,00 % |
| Einzelbewerber Meister | --- | --- |

012.1 Freudenberg III

Erststimmen

| | Anzahl | Prozent |
|-------------------------|--------|---------|
| Klein, CDU | 97 | 36,88 % |
| Licina-Bode, SPD | 73 | 27,76 % |
| Müller, FDP | 21 | 7,98 % |
| Zoz, AfD | 34 | 12,93 % |
| Kraft, GRÜNE | 22 | 8,37 % |
| Büdenbender, DIE LINKE | 5 | 1,90 % |
| Wied, Die PARTEI | 9 | 3,42 % |
| Tierschutzpartei | --- | --- |
| PIRATEN | --- | --- |
| Linde, FREIE WÄHLER | 0 | 0,00 % |
| NPD | --- | --- |
| ÖDP | --- | --- |
| V-Partei ³ | --- | --- |
| Gesundheitsforschung | --- | --- |
| MLPD | --- | --- |
| Die Humanisten | --- | --- |
| DKP | --- | --- |
| SGP | --- | --- |
| Weber, dieBasis | 2 | 0,76 % |
| Bündnis C | --- | --- |
| du. | --- | --- |
| LIEBE | --- | --- |
| LKR | --- | --- |
| PdF | --- | --- |
| LfK | --- | --- |
| Team Todenhöfer | --- | --- |
| Berg, Volt | 0 | 0,00 % |
| Meister, Einzelbewerber | 0 | 0,00 % |

Zweitstimmen

| | Anzahl | Prozent |
|------------------|--------|---------|
| CDU | 82 | 31,18 % |
| SPD | 72 | 27,38 % |
| FDP | 26 | 9,89 % |
| AfD | 31 | 11,79 % |
| GRÜNE | 27 | 10,27 % |
| DIE LINKE | 5 | 1,90 % |
| Die PARTEI | 6 | 2,28 % |
| Tierschutzpartei | 6 | 2,28 % |

| | Anzahl | Prozent |
|------------------------|--------|---------|
| PIRATEN | 0 | 0,00 % |
| FREIE WÄHLER | 2 | 0,76 % |
| NPD | 0 | 0,00 % |
| ÖDP | 1 | 0,38 % |
| V-Partei³ | 0 | 0,00 % |
| Gesundheitsforschung | 0 | 0,00 % |
| MLPD | 0 | 0,00 % |
| Die Humanisten | 0 | 0,00 % |
| DKP | 0 | 0,00 % |
| SGP | 0 | 0,00 % |
| dieBasis | 3 | 1,14 % |
| Bündnis C | 0 | 0,00 % |
| du. | 0 | 0,00 % |
| LIEBE | 0 | 0,00 % |
| LKR | 0 | 0,00 % |
| PdF | 0 | 0,00 % |
| LfK | 1 | 0,38 % |
| Team Todenhöfer | 1 | 0,38 % |
| Volt | 0 | 0,00 % |
| Einzelbewerber Meister | --- | --- |

013.1 Freudenberg IV

Erststimmen

| | Anzahl | Prozent |
|-------------------------|--------|---------|
| Klein, CDU | 94 | 30,72 % |
| Licina-Bode, SPD | 98 | 32,03 % |
| Müller, FDP | 23 | 7,52 % |
| Zoz, AfD | 31 | 10,13 % |
| Kraft, GRÜNE | 44 | 14,38 % |
| Büdenbender, DIE LINKE | 6 | 1,96 % |
| Wied, Die PARTEI | 4 | 1,31 % |
| Tierschutzpartei | --- | --- |
| PIRATEN | --- | --- |
| Linde, FREIE WÄHLER | 3 | 0,98 % |
| NPD | --- | --- |
| ÖDP | --- | --- |
| V-Partei ³ | --- | --- |
| Gesundheitsforschung | --- | --- |
| MLPD | --- | --- |
| Die Humanisten | --- | --- |
| DKP | --- | --- |
| SGP | --- | --- |
| Weber, dieBasis | 2 | 0,65 % |
| Bündnis C | --- | --- |
| du. | --- | --- |
| LIEBE | --- | --- |
| LKR | --- | --- |
| PdF | --- | --- |
| LfK | --- | --- |
| Team Todenhöfer | --- | --- |
| Berg, Volt | 1 | 0,33 % |
| Meister, Einzelbewerber | 0 | 0,00 % |

Zweitstimmen

| | Anzahl | Prozent |
|------------------|--------|---------|
| CDU | 79 | 25,65 % |
| SPD | 103 | 33,44 % |
| FDP | 35 | 11,36 % |
| AfD | 27 | 8,77 % |
| GRÜNE | 39 | 12,66 % |
| DIE LINKE | 9 | 2,92 % |
| Die PARTEI | 3 | 0,97 % |
| Tierschutzpartei | 1 | 0,32 % |

| | Anzahl | Prozent |
|------------------------|--------|---------|
| PIRATEN | 4 | 1,30 % |
| FREIE WÄHLER | 0 | 0,00 % |
| NPD | 3 | 0,97 % |
| ÖDP | 0 | 0,00 % |
| V-Partei³ | 0 | 0,00 % |
| Gesundheitsforschung | 0 | 0,00 % |
| MLPD | 0 | 0,00 % |
| Die Humanisten | 0 | 0,00 % |
| DKP | 0 | 0,00 % |
| SGP | 0 | 0,00 % |
| dieBasis | 2 | 0,65 % |
| Bündnis C | 0 | 0,00 % |
| du. | 0 | 0,00 % |
| LIEBE | 0 | 0,00 % |
| LKR | 2 | 0,65 % |
| PdF | 0 | 0,00 % |
| LfK | 0 | 0,00 % |
| Team Todenhöfer | 0 | 0,00 % |
| Volt | 1 | 0,32 % |
| Einzelbewerber Meister | --- | --- |

014.1 Freudenberg V Erststimmen

| | Anzahl | Prozent |
|-------------------------|--------|---------|
| Klein, CDU | 97 | 34,04 % |
| Licina-Bode, SPD | 76 | 26,67 % |
| Müller, FDP | 30 | 10,53 % |
| Zoz, AfD | 28 | 9,82 % |
| Kraft, GRÜNE | 37 | 12,98 % |
| Büdenbender, DIE LINKE | 9 | 3,16 % |
| Wied, Die PARTEI | 2 | 0,70 % |
| Tierschutzpartei | --- | --- |
| PIRATEN | --- | --- |
| Linde, FREIE WÄHLER | 1 | 0,35 % |
| NPD | --- | --- |
| ÖDP | --- | --- |
| V-Partei ³ | --- | --- |
| Gesundheitsforschung | --- | --- |
| MLPD | --- | --- |
| Die Humanisten | --- | --- |
| DKP | --- | --- |
| SGP | --- | --- |
| Weber, dieBasis | 5 | 1,75 % |
| Bündnis C | --- | --- |
| du. | --- | --- |
| LIEBE | --- | --- |
| LKR | --- | --- |
| PdF | --- | --- |
| LfK | --- | --- |
| Team Todenhöfer | --- | --- |
| Berg, Volt | 0 | 0,00 % |
| Meister, Einzelbewerber | 0 | 0,00 % |

Zweitstimmen

| | Anzahl | Prozent |
|------------------|--------|---------|
| CDU | 77 | 27,02 % |
| SPD | 90 | 31,58 % |
| FDP | 31 | 10,88 % |
| AfD | 30 | 10,53 % |
| GRÜNE | 34 | 11,93 % |
| DIE LINKE | 6 | 2,11 % |
| Die PARTEI | 3 | 1,05 % |
| Tierschutzpartei | 1 | 0,35 % |

| | Anzahl | Prozent |
|------------------------|--------|---------|
| PIRATEN | 1 | 0,35 % |
| FREIE WÄHLER | 1 | 0,35 % |
| NPD | 2 | 0,70 % |
| ÖDP | 1 | 0,35 % |
| V-Partei³ | 0 | 0,00 % |
| Gesundheitsforschung | 0 | 0,00 % |
| MLPD | 0 | 0,00 % |
| Die Humanisten | 0 | 0,00 % |
| DKP | 0 | 0,00 % |
| SGP | 0 | 0,00 % |
| dieBasis | 5 | 1,75 % |
| Bündnis C | 0 | 0,00 % |
| du. | 0 | 0,00 % |
| LIEBE | 2 | 0,70 % |
| LKR | 0 | 0,00 % |
| PdF | 0 | 0,00 % |
| LfK | 0 | 0,00 % |
| Team Todenhöfer | 0 | 0,00 % |
| Volt | 1 | 0,35 % |
| Einzelbewerber Meister | --- | --- |

015.1 Büschergrund I

Erststimmen

| | Anzahl | Prozent |
|-------------------------|--------|---------|
| Klein, CDU | 147 | 41,06 % |
| Licina-Bode, SPD | 83 | 23,18 % |
| Müller, FDP | 39 | 10,89 % |
| Zoz, AfD | 42 | 11,73 % |
| Kraft, GRÜNE | 23 | 6,42 % |
| Büdenbender, DIE LINKE | 7 | 1,96 % |
| Wied, Die PARTEI | 8 | 2,23 % |
| Tierschutzpartei | --- | --- |
| PIRATEN | --- | --- |
| Linde, FREIE WÄHLER | 1 | 0,28 % |
| NPD | --- | --- |
| ÖDP | --- | --- |
| V-Partei ³ | --- | --- |
| Gesundheitsforschung | --- | --- |
| MLPD | --- | --- |
| Die Humanisten | --- | --- |
| DKP | --- | --- |
| SGP | --- | --- |
| Weber, dieBasis | 7 | 1,96 % |
| Bündnis C | --- | --- |
| du. | --- | --- |
| LIEBE | --- | --- |
| LKR | --- | --- |
| PdF | --- | --- |
| LfK | --- | --- |
| Team Todenhöfer | --- | --- |
| Berg, Volt | 1 | 0,28 % |
| Meister, Einzelbewerber | 0 | 0,00 % |

Zweitstimmen

| | Anzahl | Prozent |
|------------------|--------|---------|
| CDU | 115 | 32,03 % |
| SPD | 82 | 22,84 % |
| FDP | 51 | 14,21 % |
| AfD | 35 | 9,75 % |
| GRÜNE | 42 | 11,70 % |
| DIE LINKE | 6 | 1,67 % |
| Die PARTEI | 4 | 1,11 % |
| Tierschutzpartei | 11 | 3,06 % |

| | Anzahl | Prozent |
|------------------------|--------|---------|
| PIRATEN | 1 | 0,28 % |
| FREIE WÄHLER | 3 | 0,84 % |
| NPD | 0 | 0,00 % |
| ÖDP | 1 | 0,28 % |
| V-Partei³ | 0 | 0,00 % |
| Gesundheitsforschung | 0 | 0,00 % |
| MLPD | 0 | 0,00 % |
| Die Humanisten | 0 | 0,00 % |
| DKP | 0 | 0,00 % |
| SGP | 0 | 0,00 % |
| dieBasis | 7 | 1,95 % |
| Bündnis C | 0 | 0,00 % |
| du. | 0 | 0,00 % |
| LIEBE | 0 | 0,00 % |
| LKR | 0 | 0,00 % |
| PdF | 0 | 0,00 % |
| LfK | 0 | 0,00 % |
| Team Todenhöfer | 0 | 0,00 % |
| Volt | 1 | 0,28 % |
| Einzelbewerber Meister | --- | --- |

016.1 Büschergrund II

Erststimmen

| | Anzahl | Prozent |
|-------------------------|--------|---------|
| Klein, CDU | 98 | 27,76 % |
| Licina-Bode, SPD | 97 | 27,48 % |
| Müller, FDP | 37 | 10,48 % |
| Zoz, AfD | 43 | 12,18 % |
| Kraft, GRÜNE | 45 | 12,75 % |
| Büdenbender, DIE LINKE | 7 | 1,98 % |
| Wied, Die PARTEI | 10 | 2,83 % |
| Tierschutzpartei | --- | --- |
| PIRATEN | --- | --- |
| Linde, FREIE WÄHLER | 5 | 1,42 % |
| NPD | --- | --- |
| ÖDP | --- | --- |
| V-Partei ³ | --- | --- |
| Gesundheitsforschung | --- | --- |
| MLPD | --- | --- |
| Die Humanisten | --- | --- |
| DKP | --- | --- |
| SGP | --- | --- |
| Weber, dieBasis | 10 | 2,83 % |
| Bündnis C | --- | --- |
| du. | --- | --- |
| LIEBE | --- | --- |
| LKR | --- | --- |
| PdF | --- | --- |
| LfK | --- | --- |
| Team Todenhöfer | --- | --- |
| Berg, Volt | 1 | 0,28 % |
| Meister, Einzelbewerber | 0 | 0,00 % |

Zweitstimmen

| | Anzahl | Prozent |
|------------------|--------|---------|
| CDU | 68 | 19,37 % |
| SPD | 96 | 27,35 % |
| FDP | 43 | 12,25 % |
| AfD | 49 | 13,96 % |
| GRÜNE | 55 | 15,67 % |
| DIE LINKE | 15 | 4,27 % |
| Die PARTEI | 4 | 1,14 % |
| Tierschutzpartei | 5 | 1,42 % |

| | Anzahl | Prozent |
|------------------------|--------|---------|
| PIRATEN | 1 | 0,28 % |
| FREIE WÄHLER | 2 | 0,57 % |
| NPD | 0 | 0,00 % |
| ÖDP | 0 | 0,00 % |
| V-Partei³ | 0 | 0,00 % |
| Gesundheitsforschung | 1 | 0,28 % |
| MLPD | 0 | 0,00 % |
| Die Humanisten | 0 | 0,00 % |
| DKP | 0 | 0,00 % |
| SGP | 0 | 0,00 % |
| dieBasis | 9 | 2,56 % |
| Bündnis C | 0 | 0,00 % |
| du. | 0 | 0,00 % |
| LIEBE | 2 | 0,57 % |
| LKR | 0 | 0,00 % |
| PdF | 0 | 0,00 % |
| LfK | 0 | 0,00 % |
| Team Todenhöfer | 0 | 0,00 % |
| Volt | 1 | 0,28 % |
| Einzelbewerber Meister | --- | --- |

017.1 Büschergrund III

Erststimmen

| | Anzahl | Prozent |
|-------------------------|--------|---------|
| Klein, CDU | 123 | 34,84 % |
| Licina-Bode, SPD | 101 | 28,61 % |
| Müller, FDP | 53 | 15,01 % |
| Zoz, AfD | 28 | 7,93 % |
| Kraft, GRÜNE | 28 | 7,93 % |
| Büdenbender, DIE LINKE | 6 | 1,70 % |
| Wied, Die PARTEI | 4 | 1,13 % |
| Tierschutzpartei | --- | --- |
| PIRATEN | --- | --- |
| Linde, FREIE WÄHLER | 3 | 0,85 % |
| NPD | --- | --- |
| ÖDP | --- | --- |
| V-Partei ³ | --- | --- |
| Gesundheitsforschung | --- | --- |
| MLPD | --- | --- |
| Die Humanisten | --- | --- |
| DKP | --- | --- |
| SGP | --- | --- |
| Weber, dieBasis | 6 | 1,70 % |
| Bündnis C | --- | --- |
| du. | --- | --- |
| LIEBE | --- | --- |
| LKR | --- | --- |
| PdF | --- | --- |
| LfK | --- | --- |
| Team Todenhöfer | --- | --- |
| Berg, Volt | 1 | 0,28 % |
| Meister, Einzelbewerber | 0 | 0,00 % |

Zweitstimmen

| | Anzahl | Prozent |
|------------------|--------|---------|
| CDU | 96 | 26,97 % |
| SPD | 113 | 31,74 % |
| FDP | 61 | 17,13 % |
| AfD | 28 | 7,87 % |
| GRÜNE | 25 | 7,02 % |
| DIE LINKE | 8 | 2,25 % |
| Die PARTEI | 2 | 0,56 % |
| Tierschutzpartei | 5 | 1,40 % |

| | Anzahl | Prozent |
|------------------------|--------|---------|
| PIRATEN | 1 | 0,28 % |
| FREIE WÄHLER | 5 | 1,40 % |
| NPD | 0 | 0,00 % |
| ÖDP | 1 | 0,28 % |
| V-Partei³ | 0 | 0,00 % |
| Gesundheitsforschung | 0 | 0,00 % |
| MLPD | 0 | 0,00 % |
| Die Humanisten | 1 | 0,28 % |
| DKP | 0 | 0,00 % |
| SGP | 0 | 0,00 % |
| dieBasis | 3 | 0,84 % |
| Bündnis C | 3 | 0,84 % |
| du. | 0 | 0,00 % |
| LIEBE | 1 | 0,28 % |
| LKR | 0 | 0,00 % |
| PdF | 0 | 0,00 % |
| LfK | 0 | 0,00 % |
| Team Todenhöfer | 0 | 0,00 % |
| Volt | 3 | 0,84 % |
| Einzelbewerber Meister | --- | --- |

999.1 Briefwahlvorstand I

Erststimmen

| | Anzahl | Prozent |
|-------------------------|--------|---------|
| Klein, CDU | 575 | 36,30 % |
| Licina-Bode, SPD | 496 | 31,31 % |
| Müller, FDP | 158 | 9,97 % |
| Zoz, AfD | 110 | 6,94 % |
| Kraft, GRÜNE | 160 | 10,10 % |
| Büdenbender, DIE LINKE | 24 | 1,52 % |
| Wied, Die PARTEI | 16 | 1,01 % |
| Tierschutzpartei | --- | --- |
| PIRATEN | --- | --- |
| Linde, FREIE WÄHLER | 11 | 0,69 % |
| NPD | --- | --- |
| ÖDP | --- | --- |
| V-Partei ³ | --- | --- |
| Gesundheitsforschung | --- | --- |
| MLPD | --- | --- |
| Die Humanisten | --- | --- |
| DKP | --- | --- |
| SGP | --- | --- |
| Weber, dieBasis | 22 | 1,39 % |
| Bündnis C | --- | --- |
| du. | --- | --- |
| LIEBE | --- | --- |
| LKR | --- | --- |
| PdF | --- | --- |
| LfK | --- | --- |
| Team Todenhöfer | --- | --- |
| Berg, Volt | 11 | 0,69 % |
| Meister, Einzelbewerber | 1 | 0,06 % |

Zweitstimmen

| | Anzahl | Prozent |
|------------------|--------|---------|
| CDU | 468 | 29,56 % |
| SPD | 532 | 33,61 % |
| FDP | 197 | 12,44 % |
| AfD | 107 | 6,76 % |
| GRÜNE | 161 | 10,17 % |
| DIE LINKE | 30 | 1,90 % |
| Die PARTEI | 15 | 0,95 % |
| Tierschutzpartei | 21 | 1,33 % |

| | Anzahl | Prozent |
|------------------------|--------|---------|
| PIRATEN | 2 | 0,13 % |
| FREIE WÄHLER | 13 | 0,82 % |
| NPD | 0 | 0,00 % |
| ÖDP | 5 | 0,32 % |
| V-Partei ³ | 0 | 0,00 % |
| Gesundheitsforschung | 1 | 0,06 % |
| MLPD | 0 | 0,00 % |
| Die Humanisten | 1 | 0,06 % |
| DKP | 1 | 0,06 % |
| SGP | 0 | 0,00 % |
| dieBasis | 12 | 0,76 % |
| Bündnis C | 4 | 0,25 % |
| du. | 1 | 0,06 % |
| LIEBE | 1 | 0,06 % |
| LKR | 0 | 0,00 % |
| PdF | 2 | 0,13 % |
| LfK | 2 | 0,13 % |
| Team Todenhöfer | 1 | 0,06 % |
| Volt | 6 | 0,38 % |
| Einzelbewerber Meister | --- | --- |

999.2 Briefwahlvorstand II

Erststimmen

| | Anzahl | Prozent |
|-------------------------|--------|---------|
| Klein, CDU | 509 | 34,89 % |
| Licina-Bode, SPD | 464 | 31,80 % |
| Müller, FDP | 129 | 8,84 % |
| Zoz, AfD | 100 | 6,85 % |
| Kraft, GRÜNE | 142 | 9,73 % |
| Büdenbender, DIE LINKE | 41 | 2,81 % |
| Wied, Die PARTEI | 32 | 2,19 % |
| Tierschutzpartei | --- | --- |
| PIRATEN | --- | --- |
| Linde, FREIE WÄHLER | 17 | 1,17 % |
| NPD | --- | --- |
| ÖDP | --- | --- |
| V-Partei ³ | --- | --- |
| Gesundheitsforschung | --- | --- |
| MLPD | --- | --- |
| Die Humanisten | --- | --- |
| DKP | --- | --- |
| SGP | --- | --- |
| Weber, dieBasis | 16 | 1,10 % |
| Bündnis C | --- | --- |
| du. | --- | --- |
| LIEBE | --- | --- |
| LKR | --- | --- |
| PdF | --- | --- |
| LfK | --- | --- |
| Team Todenhöfer | --- | --- |
| Berg, Volt | 8 | 0,55 % |
| Meister, Einzelbewerber | 1 | 0,07 % |

Zweitstimmen

| | Anzahl | Prozent |
|------------------|--------|---------|
| CDU | 401 | 27,33 % |
| SPD | 509 | 34,70 % |
| FDP | 184 | 12,54 % |
| AfD | 97 | 6,61 % |
| GRÜNE | 122 | 8,32 % |
| DIE LINKE | 53 | 3,61 % |
| Die PARTEI | 12 | 0,82 % |
| Tierschutzpartei | 27 | 1,84 % |

| | Anzahl | Prozent |
|------------------------|--------|---------|
| PIRATEN | 6 | 0,41 % |
| FREIE WÄHLER | 17 | 1,16 % |
| NPD | 0 | 0,00 % |
| ÖDP | 3 | 0,20 % |
| V-Partei³ | 3 | 0,20 % |
| Gesundheitsforschung | 2 | 0,14 % |
| MLPD | 0 | 0,00 % |
| Die Humanisten | 3 | 0,20 % |
| DKP | 0 | 0,00 % |
| SGP | 0 | 0,00 % |
| dieBasis | 10 | 0,68 % |
| Bündnis C | 4 | 0,27 % |
| du. | 3 | 0,20 % |
| LIEBE | 0 | 0,00 % |
| LKR | 1 | 0,07 % |
| PdF | 0 | 0,00 % |
| LfK | 2 | 0,14 % |
| Team Todenhöfer | 3 | 0,20 % |
| Volt | 5 | 0,34 % |
| Einzelbewerber Meister | --- | --- |

999.3 Briefwahlvorstand III

Erststimmen

| | Anzahl | Prozent |
|-------------------------|--------|---------|
| Klein, CDU | 583 | 37,88 % |
| Licina-Bode, SPD | 471 | 30,60 % |
| Müller, FDP | 122 | 7,93 % |
| Zoz, AfD | 85 | 5,52 % |
| Kraft, GRÜNE | 170 | 11,05 % |
| Büdenbender, DIE LINKE | 34 | 2,21 % |
| Wied, Die PARTEI | 21 | 1,36 % |
| Tierschutzpartei | --- | --- |
| PIRATEN | --- | --- |
| Linde, FREIE WÄHLER | 28 | 1,82 % |
| NPD | --- | --- |
| ÖDP | --- | --- |
| V-Partei ³ | --- | --- |
| Gesundheitsforschung | --- | --- |
| MLPD | --- | --- |
| Die Humanisten | --- | --- |
| DKP | --- | --- |
| SGP | --- | --- |
| Weber, dieBasis | 18 | 1,17 % |
| Bündnis C | --- | --- |
| du. | --- | --- |
| LIEBE | --- | --- |
| LKR | --- | --- |
| PdF | --- | --- |
| LfK | --- | --- |
| Team Todenhöfer | --- | --- |
| Berg, Volt | 7 | 0,45 % |
| Meister, Einzelbewerber | 0 | 0,00 % |

Zweitstimmen

| | Anzahl | Prozent |
|------------------|--------|---------|
| CDU | 447 | 28,97 % |
| SPD | 516 | 33,44 % |
| FDP | 180 | 11,67 % |
| AfD | 79 | 5,12 % |
| GRÜNE | 179 | 11,60 % |
| DIE LINKE | 32 | 2,07 % |
| Die PARTEI | 13 | 0,84 % |
| Tierschutzpartei | 23 | 1,49 % |

| | Anzahl | Prozent |
|------------------------|--------|---------|
| PIRATEN | 2 | 0,13 % |
| FREIE WÄHLER | 23 | 1,49 % |
| NPD | 0 | 0,00 % |
| ÖDP | 3 | 0,19 % |
| V-Partei ³ | 3 | 0,19 % |
| Gesundheitsforschung | 4 | 0,26 % |
| MLPD | 0 | 0,00 % |
| Die Humanisten | 0 | 0,00 % |
| DKP | 0 | 0,00 % |
| SGP | 0 | 0,00 % |
| dieBasis | 18 | 1,17 % |
| Bündnis C | 4 | 0,26 % |
| du. | 1 | 0,06 % |
| LIEBE | 5 | 0,32 % |
| LKR | 2 | 0,13 % |
| PdF | 0 | 0,00 % |
| LfK | 2 | 0,13 % |
| Team Todenhöfer | 3 | 0,19 % |
| Volt | 4 | 0,26 % |
| Einzelbewerber Meister | --- | --- |

999.4 Briefwahlvorstand IV

Erststimmen

| | Anzahl | Prozent |
|-------------------------|--------|---------|
| Klein, CDU | 590 | 39,60 % |
| Licina-Bode, SPD | 420 | 28,19 % |
| Müller, FDP | 144 | 9,66 % |
| Zoz, AfD | 86 | 5,77 % |
| Kraft, GRÜNE | 142 | 9,53 % |
| Büdenbender, DIE LINKE | 35 | 2,35 % |
| Wied, Die PARTEI | 27 | 1,81 % |
| Tierschutzpartei | --- | --- |
| PIRATEN | --- | --- |
| Linde, FREIE WÄHLER | 11 | 0,74 % |
| NPD | --- | --- |
| ÖDP | --- | --- |
| V-Partei ³ | --- | --- |
| Gesundheitsforschung | --- | --- |
| MLPD | --- | --- |
| Die Humanisten | --- | --- |
| DKP | --- | --- |
| SGP | --- | --- |
| Weber, dieBasis | 24 | 1,61 % |
| Bündnis C | --- | --- |
| du. | --- | --- |
| LIEBE | --- | --- |
| LKR | --- | --- |
| PdF | --- | --- |
| LfK | --- | --- |
| Team Todenhöfer | --- | --- |
| Berg, Volt | 11 | 0,74 % |
| Meister, Einzelbewerber | 0 | 0,00 % |

Zweitstimmen

| | Anzahl | Prozent |
|------------------|--------|---------|
| CDU | 469 | 31,37 % |
| SPD | 469 | 31,37 % |
| FDP | 175 | 11,71 % |
| AfD | 89 | 5,95 % |
| GRÜNE | 144 | 9,63 % |
| DIE LINKE | 42 | 2,81 % |
| Die PARTEI | 18 | 1,20 % |
| Tierschutzpartei | 22 | 1,47 % |

| | Anzahl | Prozent |
|------------------------|--------|---------|
| PIRATEN | 3 | 0,20 % |
| FREIE WÄHLER | 11 | 0,74 % |
| NPD | 2 | 0,13 % |
| ÖDP | 0 | 0,00 % |
| V-Partei ³ | 1 | 0,07 % |
| Gesundheitsforschung | 1 | 0,07 % |
| MLPD | 0 | 0,00 % |
| Die Humanisten | 1 | 0,07 % |
| DKP | 0 | 0,00 % |
| SGP | 0 | 0,00 % |
| dieBasis | 27 | 1,81 % |
| Bündnis C | 9 | 0,60 % |
| du. | 1 | 0,07 % |
| LIEBE | 0 | 0,00 % |
| LKR | 1 | 0,07 % |
| PdF | 0 | 0,00 % |
| LfK | 0 | 0,00 % |
| Team Todenhöfer | 0 | 0,00 % |
| Volt | 10 | 0,67 % |
| Einzelbewerber Meister | --- | --- |

Übersicht Wahlbezirke

Zusammenstellung der Ergebnisse nach Wahlbezirken

| Wahlbezirk | Stand | Wahlberechtigte | Wahlbeteiligung | gültig | Klein, CDU | Licina-Bode, SPD | Müller, FDP | Zoz, AfD | Kraft, GRÜNE | Büdenbender, DIE LINKE | Wied, Die PARTEI | Linde, FREIE WÄHLER | Weber, dieBasis | Berg, Volt | Meister, Einzelbewerber |
|------------------------|-------------|-----------------|-----------------|-----------------|-----------------------------|-----------------------------|---------------|---------------|---------------|------------------------|------------------|---------------------|-----------------|-------------|-------------------------|
| 001.1 Alchen I | eingegangen | 729 | 291 39,92 % | 287 98,63 % | 87 30,31 % | 99 34,49 % | 30 10,45 % | 32 11,15 % | 26 9,06 % | 4 1,39 % | 4 1,39 % | 0 0,00 % | 4 1,39 % | 1 0,35 % | 0 0,00 % |
| 002.1 Alchen II | eingegangen | 734 | 300 40,87 % | 299 99,67 % | 85 28,43 % | 90 30,10 % | 31 10,37 % | 38 12,71 % | 37 12,37 % | 5 1,67 % | 7 2,34 % | 3 1,00 % | 3 1,00 % | 0 0,00 % | 0 0,00 % |
| 003.1 Bühl | eingegangen | 334 | 149 44,61 % | 146 97,99 % | 55 37,67 % | 42 28,77 % | 13 8,90 % | 8 5,48 % | 20 13,70 % | 4 2,74 % | 1 0,68 % | 0 0,00 % | 3 2,05 % | 0 0,00 % | 0 0,00 % |
| 003.2 Oberholzklau | eingegangen | 514 | 221 43,00 % | 221 100,00 % | 91 41,18 % | 56 25,34 % | 22 9,95 % | 22 9,95 % | 19 8,60 % | 6 2,71 % | 4 1,81 % | 0 0,00 % | 0 0,00 % | 1 0,45 % | 0 0,00 % |
| 003.3 Niederholzklau | eingegangen | 124 | 68 54,84 % | 67 98,53 % | 15 22,39 % | 19 28,36 % | 8 11,94 % | 12 17,91 % | 8 11,94 % | 4 5,97 % | 0 0,00 % | 1 1,49 % | 0 0,00 % | 0 0,00 % | 0 0,00 % |
| 004.1 Lindenberg | eingegangen | 650 | 264 40,62 % | 260 98,48 % | 90 34,62 % | 72 27,69 % | 29 11,15 % | 31 11,92 % | 25 9,62 % | 5 1,92 % | 3 1,15 % | 4 1,54 % | 1 0,38 % | 0 0,00 % | 0 0,00 % |
| 004.2 Niederheuslingen | eingegangen | 325 | 132 40,62 % | 131 99,24 % | 36 27,48 % | 44 33,59 % | 12 9,16 % | 13 9,92 % | 13 9,92 % | 3 2,29 % | 5 3,82 % | 4 3,05 % | 1 0,76 % | 0 0,00 % | 0 0,00 % |
| 005.1 Bottenberg | eingegangen | 211 | 95 45,02 % | 94 98,95 % | 35 37,23 % | 38 40,43 % | 8 8,51 % | 6 6,38 % | 3 3,19 % | 1 1,06 % | 1 1,06 % | 1 1,06 % | 0 0,00 % | 1 1,06 % | 0 0,00 % |
| 005.2 Oberheuslingen | eingegangen | 724 | 310 42,82 % | 305 98,39 % | 92 30,16 % | 99 32,46 % | 28 9,18 % | 38 12,46 % | 24 7,87 % | 9 2,95 % | 4 1,31 % | 2 0,66 % | 7 2,30 % | 2 0,66 % | 0 0,00 % |

| Wahlbezirk | Stand | Wahlberechtigte | Wahlbeteiligung | gültig | Klein, CDU | Licina-Bode, SPD | Müller, FDP | Zoz, AfD | Kraft, GRÜNE | Büdenbender, DIE LINKE | Wied, Die PARTEI | Linde, FREIE WÄHLER | Weber, dieBasis | Berg, Volt | Meister, Einzelbewerber |
|---------------------------|-------------|-----------------|-----------------|-----------------|------------------------------|-----------------------------|---------------|---------------|---------------|------------------------|------------------|---------------------|-----------------|-------------|-------------------------|
| 006.1 Oberfischbach | eingegangen | 738 | 238 32,25 % | 235 98,74 % | 74 31,49 % | 81 34,47 % | 23 9,79 % | 25 10,64 % | 14 5,96 % | 4 1,70 % | 3 1,28 % | 5 2,13 % | 1 0,43 % | 5 2,13 % | 0 0,00 % |
| 006.2 Heisberg | eingegangen | 152 | 94 61,84 % | 94 100,00 % | 25 26,60 % | 36 38,30 % | 8 8,51 % | 13 13,83 % | 11 11,70 % | 0 0,00 % | 0 0,00 % | 0 0,00 % | 1 1,06 % | 0 0,00 % | 0 0,00 % |
| 007.1 Niederndorf I | eingegangen | 730 | 284 38,90 % | 283 99,65 % | 103 36,40 % | 82 28,98 % | 30 10,60 % | 31 10,95 % | 14 4,95 % | 10 3,53 % | 8 2,83 % | 1 0,35 % | 4 1,41 % | 0 0,00 % | 0 0,00 % |
| 008.1 Niederndorf II | eingegangen | 575 | 215 37,39 % | 213 99,07 % | 92 43,19 % | 55 25,82 % | 21 9,86 % | 21 9,86 % | 13 6,10 % | 3 1,41 % | 4 1,88 % | 2 0,94 % | 2 0,94 % | 0 0,00 % | 0 0,00 % |
| 008.2 Dirlenbach | eingegangen | 266 | 122 45,86 % | 122 100,00 % | 35 28,69 % | 48 39,34 % | 9 7,38 % | 11 9,02 % | 10 8,20 % | 1 0,82 % | 5 4,10 % | 2 1,64 % | 0 0,00 % | 1 0,82 % | 0 0,00 % |
| 009.1 Plittershagen | eingegangen | 346 | 175 50,58 % | 173 98,86 % | 60 34,68 % | 57 32,95 % | 11 6,36 % | 24 13,87 % | 11 6,36 % | 3 1,73 % | 3 1,73 % | 3 1,73 % | 0 0,00 % | 1 0,58 % | 0 0,00 % |
| 009.2 Mausbach/Alte Heide | eingegangen | 186 | 76 40,86 % | 75 98,68 % | 20 26,67 % | 36 48,00 % | 9 12,00 % | 2 2,67 % | 2 2,67 % | 5 6,67 % | 1 1,33 % | 0 0,00 % | 0 0,00 % | 0 0,00 % | 0 0,00 % |
| 009.3 Hohenhain | eingegangen | 349 | 168 48,14 % | 166 98,81 % | 66 39,76 % | 37 22,29 % | 25 15,06 % | 15 9,04 % | 14 8,43 % | 3 1,81 % | 5 3,01 % | 0 0,00 % | 1 0,60 % | 0 0,00 % | 0 0,00 % |
| 010.1 Freudenberg I | eingegangen | 732 | 246 33,61 % | 245 99,59 % | 82 33,47 % | 64 26,12 % | 31 12,65 % | 32 13,06 % | 24 9,80 % | 2 0,82 % | 1 0,41 % | 2 0,82 % | 4 1,63 % | 3 1,22 % | 0 0,00 % |

| Wahlbezirk | Stand | Wahlberechtigte | Wahlbeteiligung | gültig | Klein, CDU | Licina-Bode, SPD | Müller, FDP | Zoz, AfD | Kraft, GRÜNE | Büdenbender, DIE LINKE | Wied, Die PARTEI | Linde, FREIE WÄHLER | Weber, dieBasis | Berg, Volt | Meister, Einzelbewerber |
|---------------------------|-------------|-----------------|-----------------|------------------|------------------------------|-----------------------------|---------------|---------------|----------------|------------------------|------------------|---------------------|-----------------|--------------|-------------------------|
| 011.1 Freudenberg II | eingegangen | 828 | 303 36,59 % | 296 97,69 % | 91 30,74 % | 71 23,99 % | 47 15,88 % | 41 13,85 % | 27 9,12 % | 6 2,03 % | 6 2,03 % | 2 0,68 % | 4 1,35 % | 1 0,34 % | 0 0,00 % |
| 012.1 Freudenberg III | eingegangen | 828 | 265 32,00 % | 263 99,25 % | 97 36,88 % | 73 27,76 % | 21 7,98 % | 34 12,93 % | 22 8,37 % | 5 1,90 % | 9 3,42 % | 0 0,00 % | 2 0,76 % | 0 0,00 % | 0 0,00 % |
| 013.1 Freudenberg IV | eingegangen | 841 | 309 36,74 % | 306 99,03 % | 94 30,72 % | 98 32,03 % | 23 7,52 % | 31 10,13 % | 44 14,38 % | 6 1,96 % | 4 1,31 % | 3 0,98 % | 2 0,65 % | 1 0,33 % | 0 0,00 % |
| 014.1 Freudenberg V | eingegangen | 733 | 288 39,29 % | 285 98,96 % | 97 34,04 % | 76 26,67 % | 30 10,53 % | 28 9,82 % | 37 12,98 % | 9 3,16 % | 2 0,70 % | 1 0,35 % | 5 1,75 % | 0 0,00 % | 0 0,00 % |
| 015.1 Büschergrund I | eingegangen | 856 | 361 42,17 % | 358 99,17 % | 147 41,06 % | 83 23,18 % | 39 10,89 % | 42 11,73 % | 23 6,42 % | 7 1,96 % | 8 2,23 % | 1 0,28 % | 7 1,96 % | 1 0,28 % | 0 0,00 % |
| 016.1 Büschergrund II | eingegangen | 925 | 357 38,59 % | 353 98,88 % | 98 27,76 % | 97 27,48 % | 37 10,48 % | 43 12,18 % | 45 12,75 % | 7 1,98 % | 10 2,83 % | 5 1,42 % | 10 2,83 % | 1 0,28 % | 0 0,00 % |
| 017.1 Büschergrund III | eingegangen | 873 | 358 41,01 % | 353 98,60 % | 123 34,84 % | 101 28,61 % | 53 15,01 % | 28 7,93 % | 28 7,93 % | 6 1,70 % | 4 1,13 % | 3 0,85 % | 6 1,70 % | 1 0,28 % | 0 0,00 % |
| 999.1 Briefwahlvorstand I | eingegangen | 0 | 1.589 | 1.584 99,69 % | 575 36,30 % | 496 31,31 % | 158 9,97 % | 110 6,94 % | 160 10,10 % | 24 1,52 % | 16 1,01 % | 11 0,69 % | 22 1,39 % | 11 0,69 % | 1 0,06 % |

| Wahlbe- zirk | Stand | Wahlbe- rechtigte | Wahlbe- teiligung | gültig | Klein, CDU | Licina- Bode, SPD | Müller, FDP | Zoz, AfD | Kraft, GRÜNE | Büden- ben- der, DIE LINKE | Wied, Die PARTEI | Linde, FREIE WÄH- LER | Weber, dieBasis | Berg, Volt | Meister, Einzel- bewer- ber |
|--|------------------|----------------------|----------------------|-------------------|--------------------------------|-------------------------|-----------------|-----------------|-----------------|-------------------------------------|------------------------|--------------------------------|--------------------|---------------|--------------------------------------|
| 999.2 Brief- wahlvor- stand II | einge- gangen | 0 | 1.475 | 1.459 98,92 % | 509 34,89 % | 464 31,80 % | 129 8,84 % | 100 6,85 % | 142 9,73 % | 41 2,81 % | 32 2,19 % | 17 1,17 % | 16 1,10 % | 8 0,55 % | 1 0,07 % |
| 999.3 Brief- wahlvor- stand III | einge- gangen | 0 | 1.546 | 1.539 99,55 % | 583 37,88 % | 471 30,60 % | 122 7,93 % | 85 5,52 % | 170 11,05 % | 34 2,21 % | 21 1,36 % | 28 1,82 % | 18 1,17 % | 7 0,45 % | 0 0,00 % |
| 999.4 Brief- wahlvor- stand IV | einge- gangen | 0 | 1.498 | 1.490 99,47 % | 590 39,60 % | 420 28,19 % | 144 9,66 % | 86 5,77 % | 142 9,53 % | 35 2,35 % | 27 1,81 % | 11 0,74 % | 24 1,61 % | 11 0,74 % | 0 0,00 % |
| Stadt Freu- denberg | 29 von 29 | 14.303 | 11.797 82,48 % | 11.702 99,19 % | 4.147 35,44 % | 3.505 29,95 % | 1.151 9,84 % | 1.002 8,56 % | 1.128 9,64 % | 252 2,15 % | 198 1,69 % | 112 0,96 % | 148 1,26 % | 57 0,49 % | 2 0,02 % |

Zusammenstellung der Ergebnisse nach Wahlbezirken

| Wahlbezirk | Stimmen | Wahlberechtigte | Wahlteiligung | gültig | CDU | SPD | FDP | AfD | GRÜ | DIE LINKE | Die PARTEI | Tierschutzpartei | PIRATEN | FRE WÄHLER | NPD | ÖDP | V-Partei³ | Gesellschaftsforschung | MLP | Die Humanisten | DKP | SGP | die-Basis | Bündnis C | du. | LIEB | LKR | PdF | LfK | Tierdecker | Volt |
|---------------------|---------|-----------------|---------------|---------------|-----------|-----------|--------|-------|-------|-----------|------------|------------------|---------|------------|-------|-------|-----------|------------------------|-------|----------------|-------|-------|-----------|-----------|-------|-------|-------|-------|-------|------------|------|
| 001. Alch I | 729 | 291 | 289 | 70 | 98 | 36 | 31 | 30 | 7 | 3 | 3 | 0 | 0 | 1 | 2 | 0 | 1 | 0 | 0 | 0 | 0 | 1 | 3 | 0 | 1 | 0 | 0 | 0 | 0 | 0 | 2 |
| | 39,92% | 29,31% | 24,22% | 33,91% | 12,46% | 10,73% | 10,38% | 2,42% | 1,04% | 1,04% | 0,00% | 0,00% | 0,35% | 0,69% | 0,00% | 0,35% | 0,00% | 0,00% | 0,00% | 0,00% | 0,35% | 1,04% | 0,00% | 0,35% | 0,00% | 0,00% | 0,00% | 0,00% | 0,00% | 0,69% | |
| 002. Alch II | 734 | 300 | 298 | 77 | 93 | 27 | 32 | 35 | 3 | 5 | 7 | 0 | 1 | 0 | 5 | 0 | 0 | 0 | 0 | 0 | 0 | 0 | 4 | 3 | 0 | 1 | 0 | 0 | 0 | 2 | 3 |
| | 40,87% | 29,33% | 25,84% | 31,21% | 9,06% | 10,74% | 1,74% | 1,01% | 1,68% | 2,35% | 0,00% | 0,34% | 0,00% | 1,68% | 0,00% | 0,00% | 0,00% | 0,00% | 0,00% | 0,00% | 0,00% | 1,34% | 1,01% | 0,00% | 0,34% | 0,00% | 0,00% | 0,00% | 0,67% | 1,01% | |
| 003. Bühl | 334 | 149 | 146 | 45 | 44 | 16 | 7 | 23 | 4 | 2 | 1 | 0 | 0 | 0 | 1 | 0 | 0 | 0 | 0 | 0 | 0 | 0 | 1 | 1 | 0 | 1 | 0 | 0 | 0 | 0 | 0 |
| | 44,61% | 17,93% | 30,82% | 30,14% | 10,96% | 4,79% | 5,75% | 2,74% | 1,37% | 0,68% | 0,00% | 0,00% | 0,00% | 0,68% | 0,00% | 0,00% | 0,00% | 0,00% | 0,00% | 0,00% | 0,00% | 0,68% | 0,68% | 0,00% | 0,68% | 0,00% | 0,00% | 0,00% | 0,00% | 0,00% | |
| 003. Oberholzklau | 514 | 221 | 221 | 63 | 57 | 40 | 19 | 25 | 7 | 3 | 2 | 0 | 2 | 0 | 0 | 1 | 0 | 0 | 0 | 0 | 0 | 0 | 0 | 0 | 0 | 0 | 0 | 0 | 0 | 1 | 1 |
| | 43,00% | 20,00% | 28,51% | 25,79% | 8,10% | 8,60% | 1,31% | 3,17% | 1,36% | 0,90% | 0,00% | 0,90% | 0,00% | 0,00% | 0,45% | 0,00% | 0,00% | 0,00% | 0,00% | 0,00% | 0,00% | 0,00% | 0,00% | 0,00% | 0,00% | 0,00% | 0,00% | 0,00% | 0,45% | 0,45% | |
| 003. Niederholzklau | 124 | 68 | 68 | 14 | 14 | 14 | 12 | 7 | 1 | 1 | 2 | 0 | 1 | 0 | 0 | 0 | 0 | 0 | 0 | 0 | 0 | 0 | 2 | 0 | 0 | 0 | 0 | 0 | 0 | 0 | 0 |
| | 54,81% | 20,00% | 20,59% | 20,59% | 7,65% | 10,29% | 1,47% | 1,47% | 2,94% | 0,00% | 1,47% | 0,00% | 0,00% | 0,00% | 0,00% | 0,00% | 0,00% | 0,00% | 0,00% | 0,00% | 0,00% | 2,94% | 0,00% | 0,00% | 0,00% | 0,00% | 0,00% | 0,00% | 0,00% | 0,00% | |
| 004. Lindenbergen | 650 | 264 | 262 | 77 | 67 | 32 | 39 | 19 | 10 | 5 | 5 | 0 | 4 | 0 | 0 | 0 | 1 | 0 | 0 | 0 | 1 | 0 | 1 | 0 | 0 | 0 | 0 | 0 | 0 | 1 | 0 |
| | 40,62% | 29,24% | 29,39% | 25,57% | 12,21% | 4,89% | 7,25% | 3,82% | 1,91% | 1,91% | 0,00% | 1,53% | 0,00% | 0,00% | 0,00% | 0,38% | 0,00% | 0,00% | 0,00% | 0,38% | 0,00% | 0,38% | 0,00% | 0,00% | 0,00% | 0,00% | 0,00% | 0,00% | 0,38% | 0,00% | |

| Wah- be- zirk | Star- ke | Wah- be- rech- tigte | Wah- be- tei- li- gung | gü- tig | CDU | SPD | FDP | AfD | GRÜ | DIE LINK | Die PAR- TEI | Tier- schu- par- tei | PIR- TEN | FRE- WÄH- LER | NPD | ÖDF | V- Par- tei ³ | Ges- heits- for- schu | MLP | Die Hum- nis- ten | DKP | SGP | die- Ba- sis | Bünd- nis C | du. | LIEB | LKR | PdF | LfK | Tear- Tode- hö- fer | Volt | | |
|--|----------------------------|-------------------------------|------------------------------------|---------------|--------------------|---------------------|-------------|-------------|-------------|-------------|--------------------|-------------------------------|-------------|---------------------|------------|------------|--------------------------------|--------------------------------|------------|----------------------------|------------|------------|--------------------|-------------------|------------|------------|------------|------------|------------|------------------------------|------------|------------|------------|
| 004. Nie- der- ge- gan- gen | ein- ge- gan- gen | 325 40,62% | 132 29,24% | 131 29,85% | 26 5,83% | 40 10,53% | 22 5,79% | 13 9,92% | 15 1,45% | 2 1,53% | 4 3,05% | 2 1,53% | 1 0,76% | 1 0,76% | 0 0,00% | 0 0,00% | 0 0,00% | 0 0,00% | 0 0,00% | 0 0,00% | 0 0,00% | 0 0,00% | 0 0,00% | 2 1,53% | 0 0,00% | 0 0,00% | 2 1,53% | 0 0,00% | 0 0,00% | 0 0,00% | 0 0,00% | 1 0,76% | 0 0,00% |
| 005. Bot- ten- berg | ein- ge- gan- gen | 211 45,02% | 95 20,52% | 94 20,49% | 28 6,04% | 38 8,14% | 10 2,16% | 7 1,51% | 6 1,30% | 1 0,22% | 1 0,22% | 2 0,43% | 0 0,00% | 1 0,22% | 0 0,00% | 0 0,00% | 0 0,00% | 0 0,00% | 0 0,00% | 0 0,00% | 0 0,00% | 0 0,00% | 0 0,00% | 0 0,00% | 0 0,00% | 0 0,00% | 0 0,00% | 0 0,00% | 0 0,00% | 0 0,00% | 0 0,00% | 0 0,00% | 0 0,00% |
| 005. Obe- ge- gan- gen | ein- ge- gan- gen | 724 42,82% | 310 19,35% | 308 19,32% | 76 4,68% | 97 5,91% | 33 2,07% | 37 2,31% | 36 2,25% | 10 3,25% | 5 1,62% | 1 0,32% | 2 0,65% | 7 2,27% | 0 0,00% | 0 0,00% | 0 0,00% | 0 0,00% | 0 0,00% | 0 0,00% | 0 0,00% | 0 0,00% | 2 0,65% | 1 0,32% | 0 0,00% | 0 0,00% | 0 0,00% | 0 0,00% | 0 0,00% | 0 0,00% | 0 0,00% | 1 0,32% | 0 0,00% |
| 006. Obe- ge- gan- gen | ein- ge- gan- gen | 738 32,25% | 238 10,27% | 235 10,25% | 60 2,53% | 83 3,52% | 34 1,47% | 24 1,02% | 16 0,68% | 6 2,55% | 1 0,43% | 1 0,43% | 0 0,00% | 3 1,28% | 0 0,00% | 0 0,00% | 0 0,00% | 0 0,00% | 0 0,00% | 0 0,00% | 0 0,00% | 0 0,00% | 0 0,00% | 2 0,85% | 0 0,00% | 0 0,00% | 0 0,00% | 0 0,00% | 0 0,00% | 0 0,00% | 0 0,00% | 0 0,00% | 5 2,13% |
| 006. Heis- berg | ein- ge- gan- gen | 152 61,84% | 94 40,00% | 94 40,00% | 13 5,33% | 35 14,17% | 16 6,52% | 13 5,33% | 12 4,80% | 0 0,00% | 0 0,00% | 2 0,80% | 0 0,00% | 0 0,00% | 0 0,00% | 1 0,40% | 0 0,00% | 0 0,00% | 0 0,00% | 0 0,00% | 0 0,00% | 0 0,00% | 2 0,80% | 0 0,00% | 0 0,00% | 0 0,00% | 0 0,00% | 0 0,00% | 0 0,00% | 0 0,00% | 0 0,00% | 0 0,00% | 0 0,00% |
| 007. Nie- der- gan- gen I | ein- ge- gan- gen | 730 38,90% | 284 13,65% | 283 13,62% | 93 4,32% | 81 3,82% | 30 1,40% | 29 1,35% | 22 1,02% | 7 0,32% | 5 0,23% | 3 0,14% | 1 0,05% | 5 0,23% | 1 0,05% | 1 0,05% | 0 0,00% | 0 0,00% | 0 0,00% | 0 0,00% | 1 0,05% | 0 0,00% | 0 0,00% | 2 0,09% | 0 0,00% | 0 0,00% | 0 0,00% | 0 0,00% | 0 0,00% | 0 0,00% | 0 0,00% | 0 0,00% | 2 0,09% |

| Wah- be- zirk | Star- ke | Wah- be- rech- tigte | Wah- be- tei- li- gung | gü- tig | CDU | SPD | FDP | AfD | GRÜ | DIE LINK | Die PAR- TEI | Tier- schu- par- tei | PIR- TEN | FRE- WÄH- LER | NPD | ÖDF | V- Par- tei ³ | Ges- heits- for- schu | MLP | Die Hum- nis- ten | DKP | SGP | die- Ba- sis | Bünd- nis C | du. | LIEB | LKR | PdF | LfK | Tea- de- hö- fer | Volt | |
|---|----------------------------|-------------------------------|------------------------------------|---------------|--------------------|--------------------|-------------|-------------|-------------|-------------|--------------------|-------------------------------|-------------|---------------------|-----------|-----------|--------------------------------|--------------------------------|-----------|----------------------------|-----------|-----------|--------------------|-------------------|-----------|-----------|-----------|-----------|-----------|---------------------------|-----------|-----------|
| 008. Nie- der- gan- gen II | ein- ge- gan- gen | 575 37,39 | 215 99,53 | 214 98,6 | 77 5,92 | 57 6,64 | 28 3,08 | 21 9,81 | 15 7,01 | 4 1,87 | 4 1,87 | 1 0,47 | 1 0,47 | 2 0,93 | 0 0,00 | 0 0,00 | 0 0,00 | 0 0,00 | 1 0,47 | 0 0,00 | 0 0,00 | 0 0,00 | 0 0,00 | 3 1,40 | 0 0,00 | 0 0,00 | 0 0,00 | 0 0,00 | 0 0,00 | 0 0,00 | 0 0,00 | 0 0,00 |
| 008. Dir- len- gan- gen | ein- ge- gan- gen | 266 45,86 | 122 100,00 | 122 100,00 | 29 23,77 | 44 36,07 | 15 12,30 | 10 8,20 | 9 7,38 | 2 1,64 | 0 0,00 | 5 4,10 | 4 3,28 | 0 0,00 | 0 0,00 | 0 0,00 | 0 0,00 | 0 0,00 | 0 0,00 | 0 0,00 | 0 0,00 | 0 0,00 | 0 0,00 | 0 0,00 | 0 0,00 | 0 0,00 | 0 0,00 | 1 0,82 | 0 0,00 | 0 0,00 | 0 0,00 | 3 2,46 |
| 009. Plit- ters- gan- gen | ein- ge- gan- gen | 346 50,58 | 175 98,86 | 173 96,0 | 45 26,03 | 60 34,68 | 20 11,56 | 21 12,14 | 16 9,25 | 1 0,58 | 2 1,16 | 3 1,73 | 0 0,00 | 2 1,16 | 0 0,00 | 0 0,00 | 0 0,00 | 0 0,00 | 0 0,00 | 0 0,00 | 0 0,00 | 0 0,00 | 0 0,00 | 1 0,58 | 0 0,00 | 0 0,00 | 0 0,00 | 0 0,00 | 0 0,00 | 0 0,00 | 0 0,00 | 2 1,16 |
| 009. Mau- bach- Heid- gan- gen | ein- ge- gan- gen | 186 40,86 | 76 100,00 | 76 100,00 | 18 23,68 | 31 40,79 | 8 10,53 | 6 7,89 | 2 2,63 | 8 10,53 | 2 2,63 | 0 0,00 | 0 0,00 | 0 0,00 | 0 0,00 | 1 1,32 | 0 0,00 | 0 0,00 | 0 0,00 | 0 0,00 | 0 0,00 | 0 0,00 | 0 0,00 | 0 0,00 | 0 0,00 | 0 0,00 | 0 0,00 | 0 0,00 | 0 0,00 | 0 0,00 | 0 0,00 | 0 0,00 |
| 009. Hoh- hain- gan- gen | ein- ge- gan- gen | 349 48,14 | 168 98,81 | 166 99,76 | 66 39,76 | 36 21,69 | 29 17,47 | 10 6,02 | 14 8,43 | 4 2,41 | 2 1,20 | 3 1,81 | 0 0,00 | 0 0,00 | 0 0,00 | 0 0,00 | 0 0,00 | 0 0,00 | 0 0,00 | 0 0,00 | 0 0,00 | 0 0,00 | 0 0,00 | 1 0,60 | 0 0,00 | 0 0,00 | 0 0,00 | 0 0,00 | 0 0,00 | 0 0,00 | 0 0,00 | 1 0,60 |
| 010. Freu- den- ber- gen I | ein- ge- gan- gen | 732 33,61 | 246 99,59 | 245 99,26 | 66 26,94 | 66 26,94 | 41 16,73 | 29 11,84 | 26 10,61 | 2 0,82 | 1 0,41 | 3 1,22 | 0 0,00 | 2 0,82 | 2 0,82 | 0 0,00 | 1 0,41 | 0 0,00 | 0 0,00 | 0 0,00 | 0 0,00 | 0 0,00 | 0 0,00 | 4 1,63 | 0 0,00 | 0 0,00 | 0 0,00 | 0 0,00 | 0 0,00 | 0 0,00 | 0 0,00 | 0 0,00 |

| Wahlbezirk | Starke | Wahlberechtigte | Wahlbeteiligung | gültig | CDU | SPD | FDP | AfD | GRÜ | DIE LINKE | Die PARTEI | Tierschutzpartei | PIRATEN | FRE WÄHLER | NPD | ÖDP | V-Partei³ | Gesellschaftsforschung | MLP | Die Humanisten | DKP | SGP | die-Basis | Bündnis C | du. | LIEB | LKR | PdF | LfK | Tierstärker | Volt | |
|------------------------|--------|-----------------|-----------------|--------|------------|------------|--------|--------|-------|-----------|------------|------------------|---------|------------|-------|-------|-----------|------------------------|-------|----------------|-------|-------|-----------|-----------|-------|-------|-------|-------|-------|-------------|-------|-------|
| 011. Freudenbergen II | ein- | 828 | 303 | 297 | 80 | 82 | 46 | 43 | 22 | 6 | 2 | 9 | 2 | 0 | 0 | 1 | 0 | 1 | 0 | 0 | 0 | 0 | 1 | 2 | 0 | 0 | 0 | 0 | 0 | 0 | 0 | 0 |
| | | 36,59% | 38,02% | 26,94% | 27,61% | 15,49% | 14,48% | 7,41% | 2,02% | 0,67% | 3,03% | 0,67% | 0,00% | 0,00% | 0,34% | 0,00% | 0,34% | 0,00% | 0,00% | 0,00% | 0,00% | 0,34% | 0,67% | 0,00% | 0,00% | 0,00% | 0,00% | 0,00% | 0,00% | 0,00% | 0,00% | |
| 012. Freudenbergen III | ein- | 828 | 265 | 263 | 82 | 72 | 26 | 31 | 27 | 5 | 6 | 6 | 0 | 2 | 0 | 1 | 0 | 0 | 0 | 0 | 0 | 0 | 3 | 0 | 0 | 0 | 0 | 0 | 0 | 1 | 1 | 0 |
| | | 32,00% | 29,25% | 31,18% | 27,38% | 9,89% | 1,79% | 10,27% | 1,90% | 2,28% | 2,28% | 0,00% | 0,76% | 0,00% | 0,38% | 0,00% | 0,00% | 0,00% | 0,00% | 0,00% | 0,00% | 0,00% | 1,14% | 0,00% | 0,00% | 0,00% | 0,00% | 0,38% | 0,38% | 0,00% | 0,00% | |
| 013. Freudenbergen IV | ein- | 841 | 309 | 308 | 79 | 103 | 35 | 27 | 39 | 9 | 3 | 1 | 4 | 0 | 3 | 0 | 0 | 0 | 0 | 0 | 0 | 0 | 2 | 0 | 0 | 0 | 2 | 0 | 0 | 0 | 0 | 1 |
| | | 36,74% | 39,68% | 25,63% | 33,44% | 11,36% | 8,77% | 12,66% | 2,92% | 0,97% | 0,32% | 1,30% | 0,00% | 0,97% | 0,00% | 0,00% | 0,00% | 0,00% | 0,00% | 0,00% | 0,00% | 0,00% | 0,65% | 0,00% | 0,00% | 0,00% | 0,65% | 0,00% | 0,00% | 0,00% | 0,32% | 0,00% |
| 014. Freudenbergen V | ein- | 733 | 288 | 285 | 77 | 90 | 31 | 30 | 34 | 6 | 3 | 1 | 1 | 1 | 2 | 1 | 0 | 0 | 0 | 0 | 0 | 0 | 5 | 0 | 0 | 2 | 0 | 0 | 0 | 0 | 0 | 1 |
| | | 39,29% | 38,96% | 27,02% | 31,58% | 10,88% | 10,53% | 11,93% | 2,11% | 1,05% | 0,35% | 0,35% | 0,35% | 0,70% | 0,35% | 0,00% | 0,00% | 0,00% | 0,00% | 0,00% | 0,00% | 0,00% | 1,75% | 0,00% | 0,00% | 0,70% | 0,00% | 0,00% | 0,00% | 0,00% | 0,35% | 0,00% |
| 015. Büsungen I | ein- | 856 | 361 | 359 | 115 | 82 | 51 | 35 | 42 | 6 | 4 | 11 | 1 | 3 | 0 | 1 | 0 | 0 | 0 | 0 | 0 | 0 | 7 | 0 | 0 | 0 | 0 | 0 | 0 | 0 | 0 | 1 |
| | | 42,17% | 45,32% | 22,84% | 42,21% | 9,75% | 11,70% | 1,67% | 1,11% | 3,06% | 0,28% | 0,84% | 0,00% | 0,28% | 0,00% | 0,00% | 0,00% | 0,00% | 0,00% | 0,00% | 0,00% | 1,95% | 0,00% | 0,00% | 0,00% | 0,00% | 0,00% | 0,00% | 0,00% | 0,00% | 0,28% | 0,00% |
| 016. Büsungen II | ein- | 925 | 357 | 351 | 68 | 96 | 43 | 49 | 55 | 15 | 4 | 5 | 1 | 2 | 0 | 0 | 0 | 1 | 0 | 0 | 0 | 0 | 9 | 0 | 0 | 2 | 0 | 0 | 0 | 0 | 0 | 1 |
| | | 38,59% | 38,32% | 19,37% | 27,35% | 12,25% | 13,96% | 15,67% | 4,27% | 1,14% | 1,42% | 0,28% | 0,57% | 0,00% | 0,00% | 0,00% | 0,28% | 0,00% | 0,00% | 0,00% | 0,00% | 0,00% | 2,56% | 0,00% | 0,00% | 0,57% | 0,00% | 0,00% | 0,00% | 0,00% | 0,28% | 0,00% |

| Wah- be- zirk | Stan- de | Wah- be- rech- tigte | Wah- be- tei- li- gung | gü- tig | CDU | SPD | FDP | AfD | GRÜ | DIE LINKE | Die PAR- TEI | Tier- schu- par- tei | PIR- TEN | FRE WÄH- LER | NPD | ÖDF | V- Par- tei ³ | Ges- heits- for- schu | MLP | Die Hum- nis- ten | DKP | SGP | die- Ba- sis | Bünd- nis C | du. | LIEB | LKR | PdF | LfK | Tear- Tode- hö- fer | Volt |
|---|----------------------------|-------------------------------|------------------------------------|-------------------|---------------------------------|----------------------------------|-------------------|-------------------|-------------------|------------------|--------------------|-------------------------------|----------------|--------------------|----------------|----------------|--------------------------------|--------------------------------|----------------|----------------------------|----------------|----------------|--------------------|-------------------|----------------|----------------|----------------|----------------|----------------|------------------------------|-----------------|
| 017. Büsch- grun- gen III | ein- ge- gan- gen | 873 | 358 41,01 % | 356 99,44 % | 96 26,97 % | 113 31,74 % | 61 17,13 % | 28 7,87 % | 25 7,02 % | 8 2,25 % | 2 0,56 % | 5 1,40 % | 1 0,28 % | 5 1,40 % | 0 0,00 % | 1 0,28 % | 0 0,00 % | 0 0,00 % | 0 0,00 % | 1 0,28 % | 0 0,00 % | 0 0,00 % | 3 0,84 % | 3 0,84 % | 0 0,00 % | 1 0,28 % | 0 0,00 % | 0 0,00 % | 0 0,00 % | 0 0,00 % | 3 0,84 % |
| 999. Brief- wah- vor- stan I | ein- ge- gan- gen | 01.589 | 589 99,62 % | 583 99,53 % | 468 79,53 % | 532 90,33 % | 197 33,45 % | 107 18,17 % | 161 27,33 % | 30 5,10 % | 15 2,55 % | 21 3,57 % | 2 0,34 % | 13 2,21 % | 0 0,00 % | 5 0,85 % | 0 0,00 % | 1 0,17 % | 0 0,00 % | 1 0,17 % | 1 0,17 % | 0 0,00 % | 12 2,04 % | 4 0,68 % | 1 0,17 % | 1 0,17 % | 0 0,00 % | 2 0,34 % | 2 0,34 % | 1 0,17 % | 6 1,02 % |
| 999. Brief- wah- vor- stan II | ein- ge- gan- gen | 01.475 | 475 99,46 % | 467 99,38 % | 401 84,42 % | 509 107,16 % | 184 38,74 % | 97 20,42 % | 122 25,69 % | 53 11,16 % | 12 2,53 % | 27 5,69 % | 6 1,26 % | 17 3,58 % | 0 0,00 % | 3 0,63 % | 3 0,63 % | 2 0,42 % | 0 0,00 % | 3 0,63 % | 0 0,00 % | 0 0,00 % | 10 2,11 % | 4 0,84 % | 3 0,63 % | 0 0,00 % | 1 0,21 % | 0 0,00 % | 2 0,42 % | 3 0,63 % | 5 1,05 % |
| 999. Brief- wah- vor- stan III | ein- ge- gan- gen | 01.546 | 546 99,81 % | 543 99,45 % | 447 81,89 % | 516 94,51 % | 180 32,99 % | 79 14,47 % | 179 32,79 % | 32 5,88 % | 13 2,38 % | 23 4,21 % | 2 0,37 % | 23 4,21 % | 0 0,00 % | 3 0,55 % | 3 0,55 % | 4 0,73 % | 0 0,00 % | 0 0,00 % | 0 0,00 % | 0 0,00 % | 18 3,29 % | 4 0,73 % | 1 0,18 % | 5 0,91 % | 2 0,37 % | 0 0,00 % | 2 0,37 % | 3 0,55 % | 4 0,73 % |
| 999. Brief- wah- vor- stan IV | ein- ge- gan- gen | 01.498 | 498 99,80 % | 495 99,31 % | 469 94,38 % | 469 94,38 % | 175 35,14 % | 89 17,87 % | 144 28,92 % | 42 8,44 % | 18 3,61 % | 22 4,42 % | 3 0,60 % | 11 2,21 % | 2 0,40 % | 0 0,00 % | 1 0,20 % | 1 0,20 % | 0 0,00 % | 1 0,20 % | 0 0,00 % | 0 0,00 % | 27 5,42 % | 9 1,81 % | 1 0,20 % | 0 0,00 % | 1 0,20 % | 0 0,00 % | 0 0,00 % | 0 0,00 % | 10 2,01 % |

| Wah- be- zirk | Star- ke | Wah- be- rech- tigte | Wah- be- tei- li- gung | güt- tig | CDU | SPD | FDP | AfD | GRÜ | DIE LINKE | Die PAR- TEI | Tier- schu- par- tei | PIR/ TEN | FRE WÄH- LER | NPD | ÖDF | V- Par- tei ³ | Ges- heits- for- schu | MLP | Die Hum- nis- ten | DKP | SGP | die- Ba- sis | Bünd- nis C | du. | LIEB | LKR | PdF | LfK | Tear- Tode- hö- fer | Volt |
|-------------------------------|-------------|-------------------------------|------------------------------------|-------------|--------|--------------|-------|--------|-------|--------------|--------------------|-------------------------------|-------------|--------------------|-------|-------|--------------------------------|--------------------------------|-------|----------------------------|-------|-------|--------------------|-------------------|-------|-------|-------|-------|-------|------------------------------|------|
| Stad Freu- den- berg | 2914 | 3061 | 1.797 | 1.732 | 3.325 | 3.705 | 1.480 | 975 | 1.178 | 291 | 128 | 177 | 32 | 108 | 11 | 29 | 8 | 13 | 1 | 7 | 2 | 1 | 127 | 31 | 7 | 15 | 6 | 3 | 7 | 14 | 51 |
| | von | 82,48% | 99,45% | 98,34% | 11,58% | 12,62% | 8,31% | 10,04% | 2,48% | 1,09% | 1,51% | 0,27% | 0,92% | 0,09% | 0,25% | 0,07% | 0,11% | 0,01% | 0,06% | 0,02% | 0,01% | 1,08% | 0,26% | 0,06% | 0,13% | 0,05% | 0,03% | 0,06% | 0,12% | 0,43% | |