

Wahlbuch
Wahl zum Deutschen Bundestag
27.09.2009
Kreisstadt Siegburg
Herausgegeben am 04.10.2016

Inhaltsverzeichnis

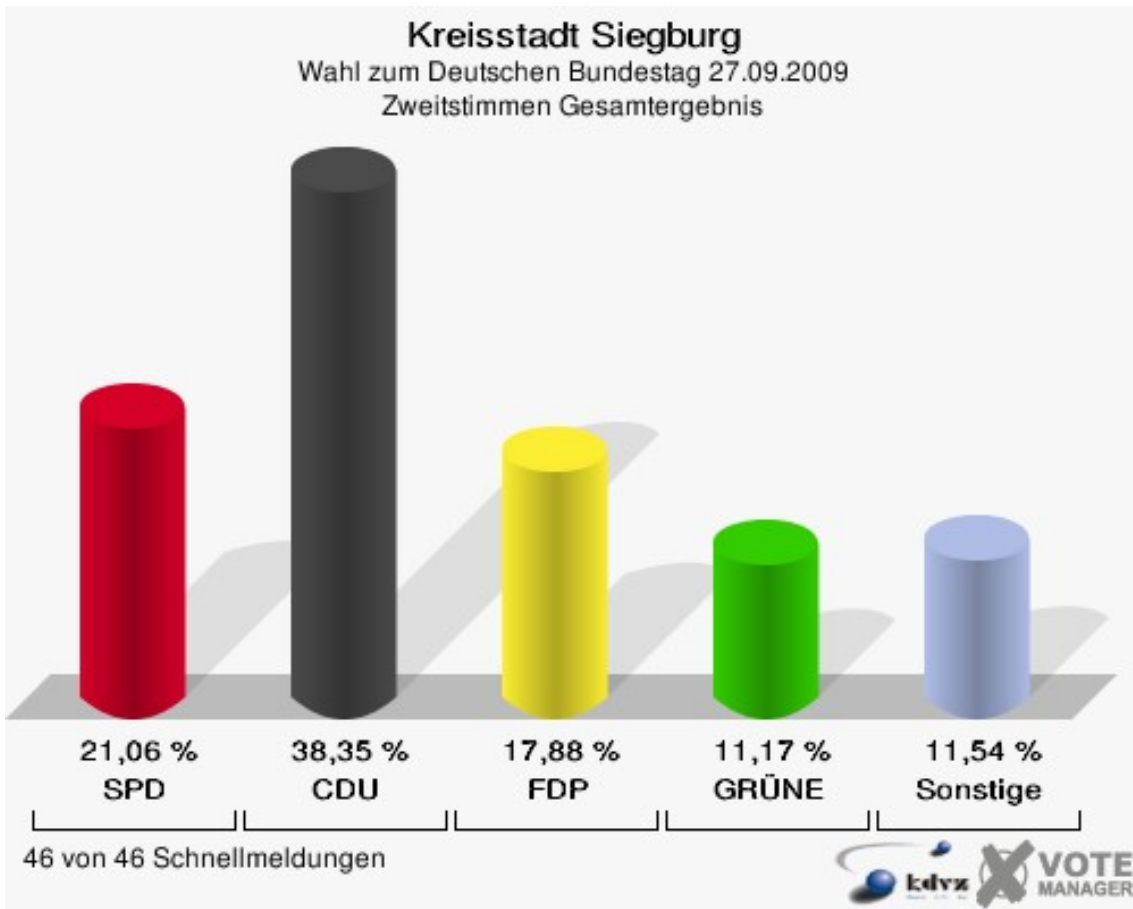
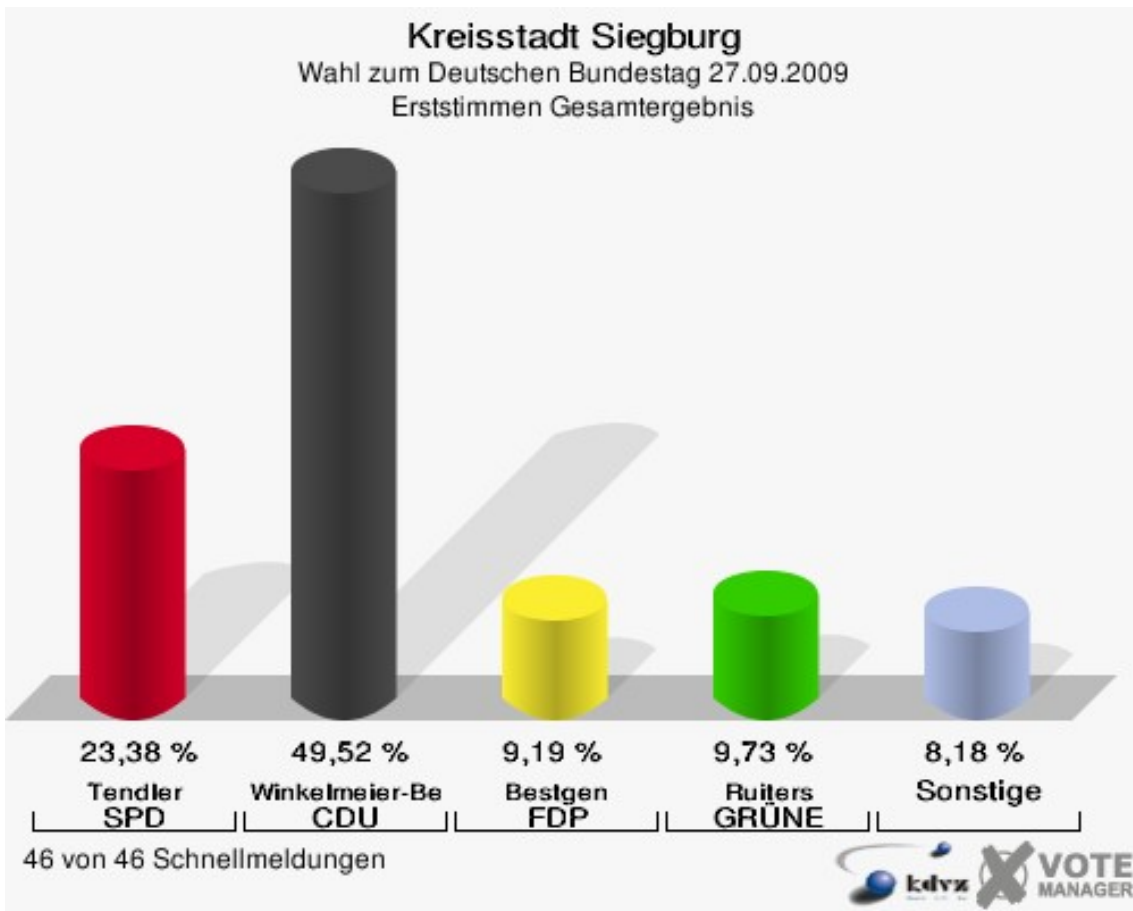
Wahl zum Deutschen Bundestag	1
Kreisstadt Siegburg	1
Wahlbezirke	4
010-Kreishandwerkerschaft	4
020-Hans Alfred Keller Schule	7
030-Grundschule Zange	10
040-Kindergarten St. Hedwig	13
050-Stadtbibliothek SiegburgGmbH	16
061-Ev. Altenzentrum	19
062-SenZentr. Hohes Ufer I	22
070-Markushaus	25
080-Marienheim	28
090-SenZentr. Hohes Ufer II	31
100-GGS Adolf Kolping Schule	34
110-Gaststätte 'Apollo'	37
120-Gaststätte 'Zur Sonne'	40
130-Gastst. 'Zur letzten Träne'	43
140-Anno-Gymnasium	46
150-Grundschule Wolsdorf	49
160-Grundschule Stallberg	52
170-Pfarrer Rupprecht Saal	55
180-Gaststätte 'Kaldauer Hof'	58
190-Stenzel 'Die Optik'	61
200-Grundschule Kaldauen	64
210-Feuerwehr Kaldauen	67
221-Pfarrheim St. Antonius	70
222-Gaststätte 'Zum Turm'	73
01B-Briefwahlbezirk 01B	76
02B-Briefwahlbezirk 02B	78
03B-Briefwahlbezirk 03B	80
04B-Briefwahlbezirk 04B	82
05B-Briefwahlbezirk 05B	84
06B-Briefwahlbezirk 06B	86
07B-Briefwahlbezirk 07B	88
08B-Briefwahlbezirk 08B	90
09B-Briefwahlbezirk 09B	92
10B-Briefwahlbezirk 10B	94
11B-Briefwahlbezirk 11B	96
12B-Briefwahlbezirk 12B	98
13B-Briefwahlbezirk 13B	100
14B-Briefwahlbezirk 14B	102

15B-Briefwahlbezirk 15B	104
16B-Briefwahlbezirk 16B	106
17B-Briefwahlbezirk 17B	108
18B-Briefwahlbezirk 18B	110
19B-Briefwahlbezirk 19B	112
20B-Briefwahlbezirk 20B	114
21B-Briefwahlbezirk 21B	116
22B-Briefwahlbezirk 22B	118
Übersicht Wahlbezirke	120

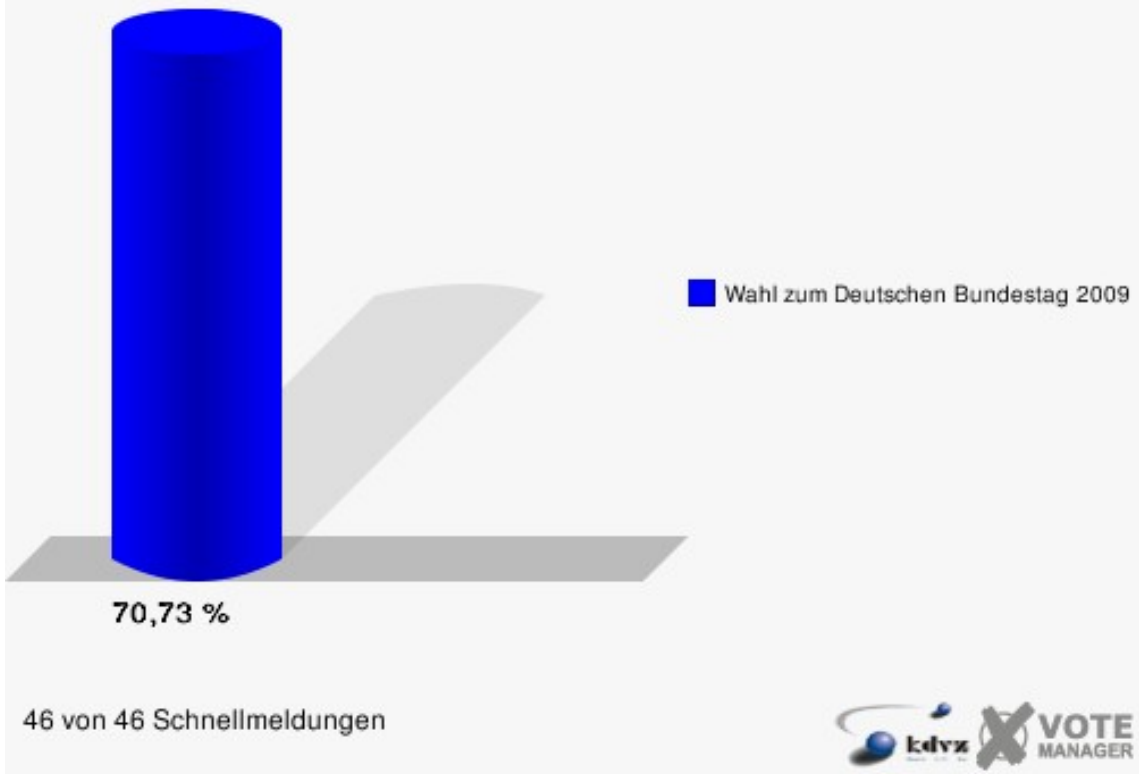
Wahl zum Deutschen Bundestag

Kreisstadt Siegburg

	Erststimmen		Zweitstimmen	
	Anzahl	Anteil	Anzahl	Anteil
Wahlberechtigte	29.413		29.413	
Wähler/innen	20.805	70,73 %	20.805	70,73 %
ungültige Stimmen	249	1,20 %	205	0,99 %
gültige Stimmen	20.556	98,80 %	20.600	99,01 %
Tendler, SPD	4.806	23,38 %	4.338	21,06 %
Winkelmeier-Becker, CDU	10.179	49,52 %	7.900	38,35 %
Bestgen, FDP	1.890	9,19 %	3.684	17,88 %
Ruiters, GRÜNE	2.001	9,73 %	2.300	11,17 %
Dahl, DIE LINKE	1.235	6,01 %	1.339	6,50 %
Meise, NPD	202	0,98 %	154	0,75 %
Die Tierschutzpartei	---	---	148	0,72 %
FAMILIE	---	---	66	0,32 %
REP	---	---	23	0,11 %
Dr. Fleck, Volksabstimmung	211	1,03 %	119	0,58 %
MLPD	---	---	5	0,02 %
PSG	---	---	1	0,00 %
ZENTRUM	---	---	16	0,08 %
BÜSO	---	---	5	0,02 %
DVU	---	---	4	0,02 %
ÖDP	---	---	11	0,05 %
PIRATEN	---	---	394	1,91 %
RRP	---	---	32	0,16 %
RENTNER	---	---	61	0,30 %
Trankenschuh, Aussiedlerintegration	32	0,16 %	0	0,00 %

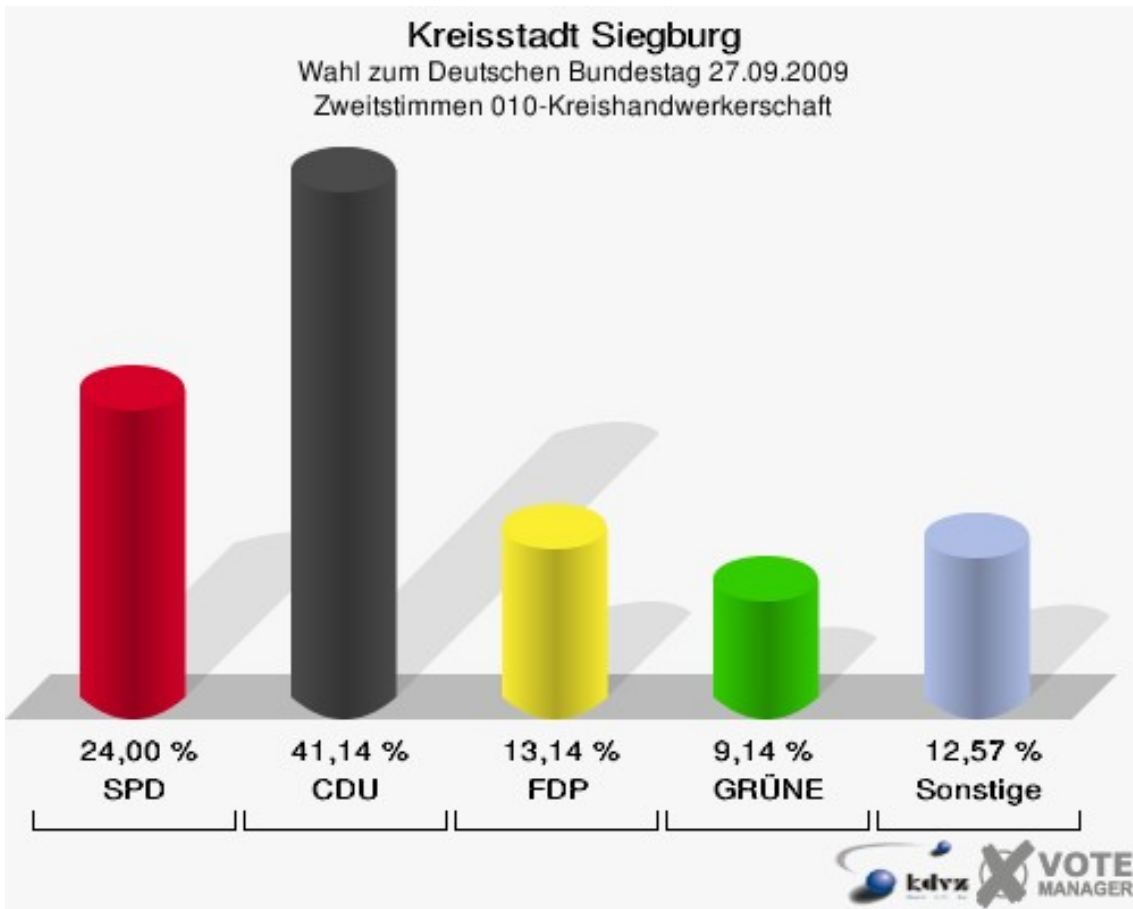
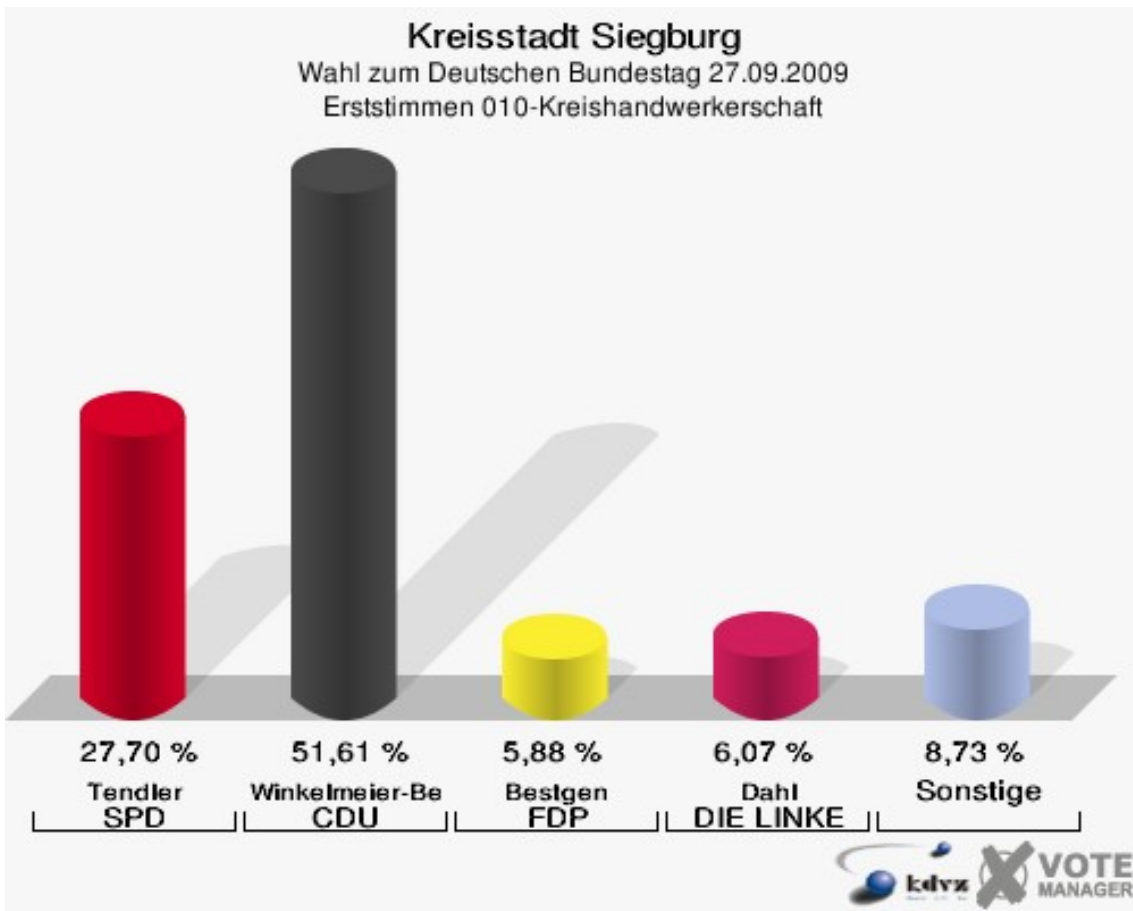


Kreisstadt Siegburg
Wahl zum Deutschen Bundestag 27.09.2009
Wahlbeteiligung Gesamtergebnis



Wahlbezirke 010-Kreishandwerkerschaft

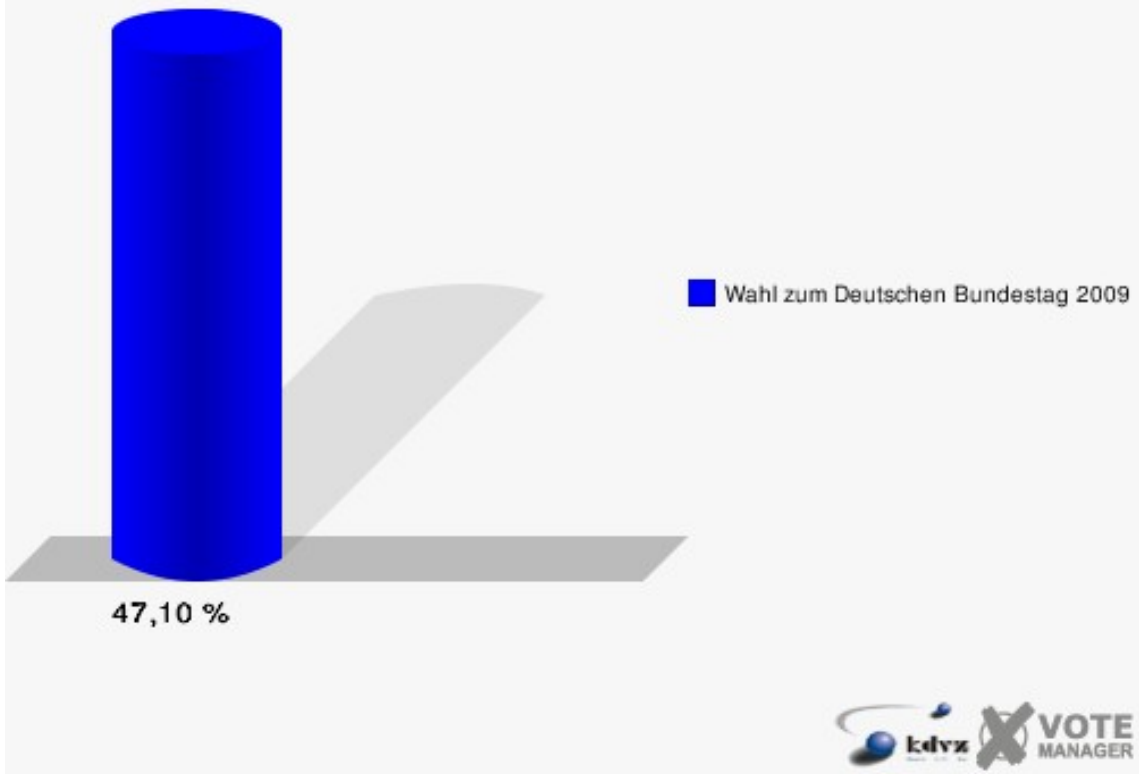
	Erststimmen		Zweitstimmen	
Wahlberechtigte	1.157		1.157	
Wähler/innen	545	47,10 %	545	47,10 %
ungültige Stimmen	18	3,30 %	20	3,67 %
gültige Stimmen	527	96,70 %	525	96,33 %
Tendler, SPD	146	27,70 %	126	24,00 %
Winkel- meier-Becker, CDU	272	51,61 %	216	41,14 %
Bestgen, FDP	31	5,88 %	69	13,14 %
Ruiters, GRÜNE	28	5,31 %	48	9,14 %
Dahl, DIE LINKE	32	6,07 %	36	6,86 %
Meise, NPD	6	1,14 %	11	2,10 %
Die Tierschutzpartei	---	---	2	0,38 %
FAMILIE	---	---	6	1,14 %
REP	---	---	0	0,00 %
Dr. Fleck, Volksab- stimmung	6	1,14 %	1	0,19 %
MLPD	---	---	0	0,00 %
PSG	---	---	0	0,00 %
ZENTRUM	---	---	1	0,19 %
BÜSO	---	---	0	0,00 %
DVU	---	---	0	0,00 %
ÖDP	---	---	0	0,00 %
PIRATEN	---	---	9	1,71 %
RRP	---	---	0	0,00 %
RENTNER	---	---	0	0,00 %
Trankenschuh, Aus- siedlerintegration	6	1,14 %	0	0,00 %



Kreisstadt Siegburg

Wahl zum Deutschen Bundestag 27.09.2009

Wahlbeteiligung 010-Kreishandwerkerschaft

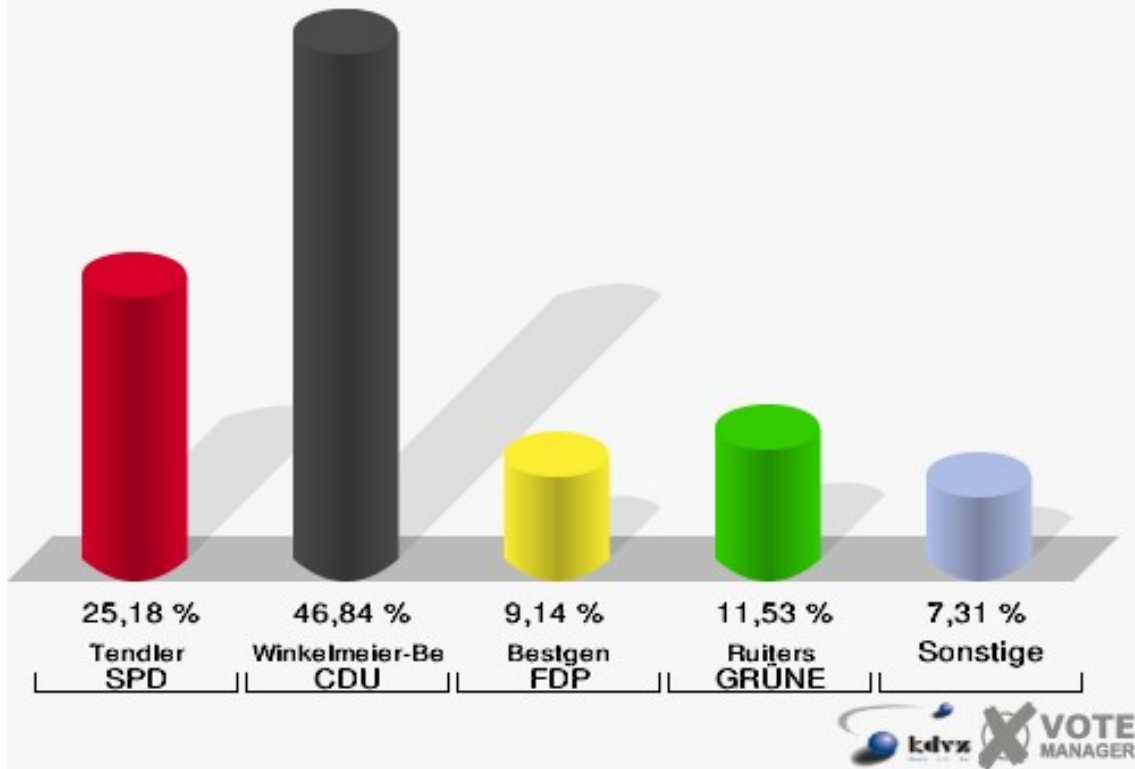


020-Hans Alfred Keller Schule

	Erststimmen		Zweitstimmen	
Wahlberechtigte	1.395		1.395	
Wähler/innen	722	51,76 %	722	51,76 %
ungültige Stimmen	11	1,52 %	14	1,94 %
gültige Stimmen	711	98,48 %	708	98,06 %
Tendler, SPD	179	25,18 %	143	20,20 %
Winkel- meier-Becker, CDU	333	46,84 %	258	36,44 %
Bestgen, FDP	65	9,14 %	123	17,37 %
Ruiters, GRÜNE	82	11,53 %	109	15,40 %
Dahl, DIE LINKE	36	5,06 %	36	5,08 %
Meise, NPD	9	1,27 %	9	1,27 %
Die Tierschutzpartei	---	---	4	0,56 %
FAMILIE	---	---	2	0,28 %
REP	---	---	0	0,00 %
Dr. Fleck, Volksab- stimmung	7	0,98 %	7	0,99 %
MLPD	---	---	0	0,00 %
PSG	---	---	0	0,00 %
ZENTRUM	---	---	0	0,00 %
BÜSO	---	---	0	0,00 %
DVU	---	---	0	0,00 %
ÖDP	---	---	0	0,00 %
PIRATEN	---	---	15	2,12 %
RRP	---	---	1	0,14 %
RENTNER	---	---	1	0,14 %
Trankenschuh, Aus- siedlerintegration	0	0,00 %	0	0,00 %

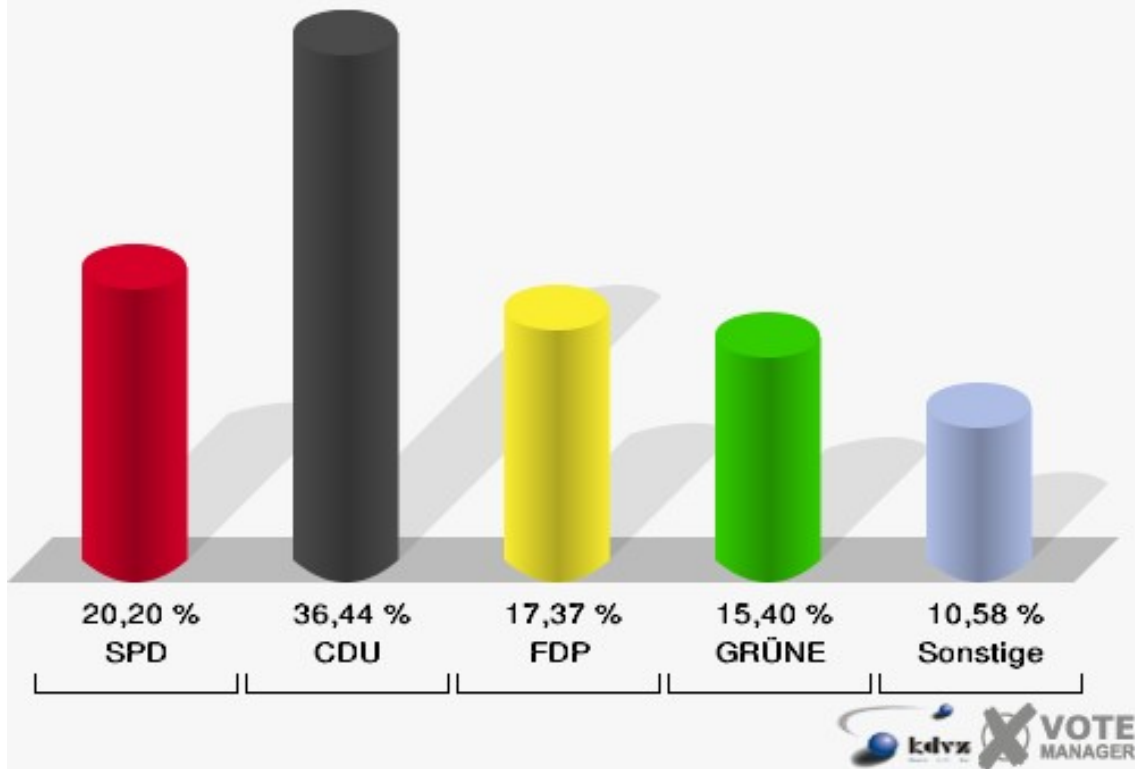
Kreisstadt Siegburg

Wahl zum Deutschen Bundestag 27.09.2009
Erststimmen 020-Hans Alfred Keller Schule

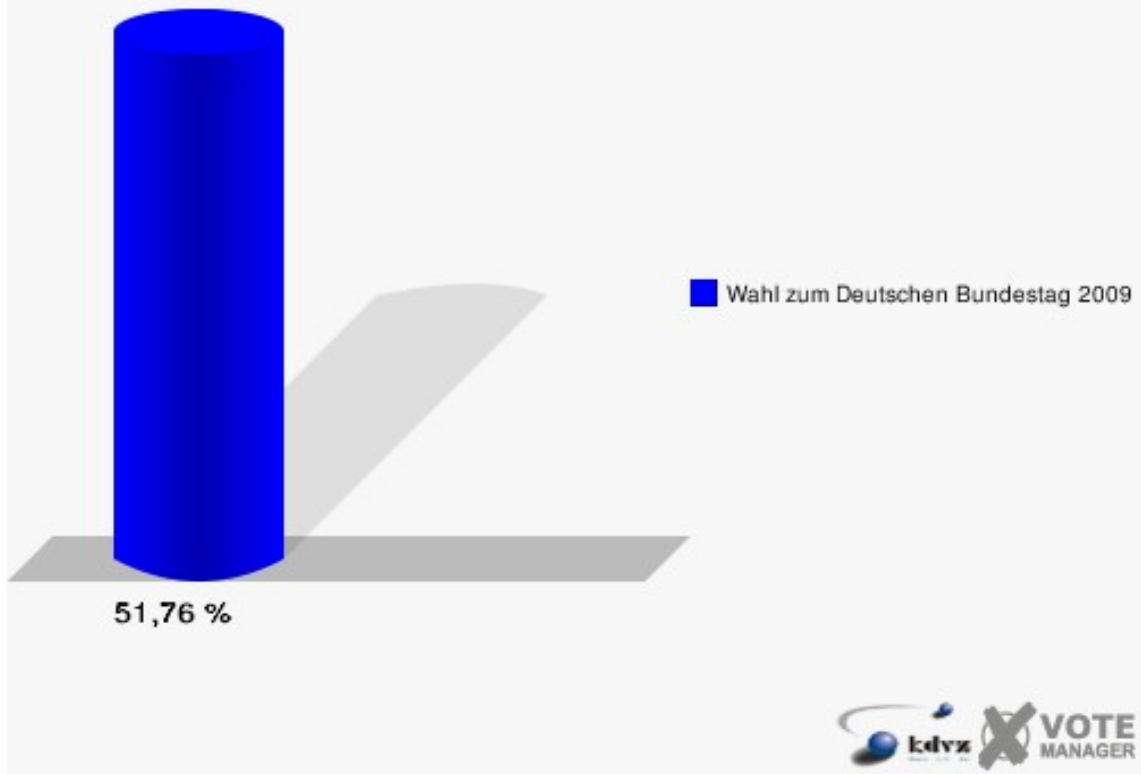


Kreisstadt Siegburg

Wahl zum Deutschen Bundestag 27.09.2009
Zweitstimmen 020-Hans Alfred Keller Schule

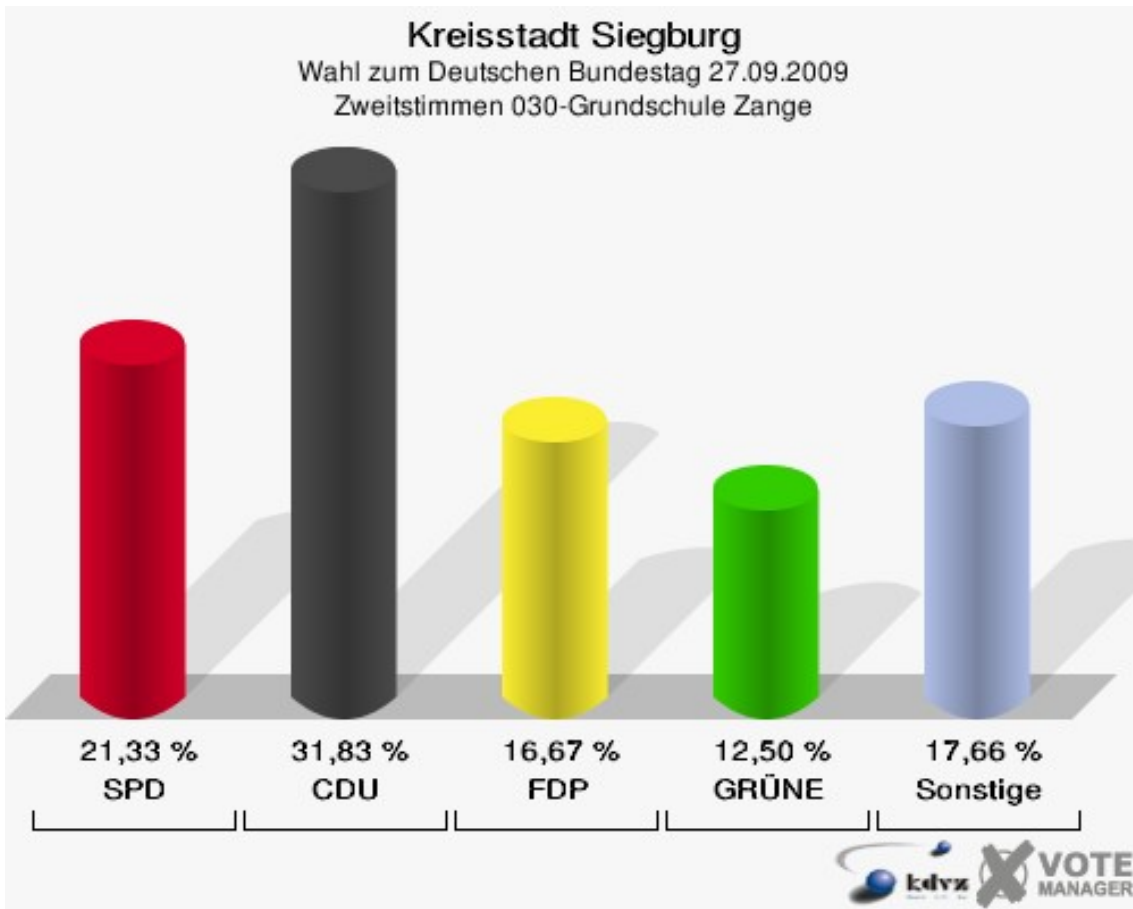
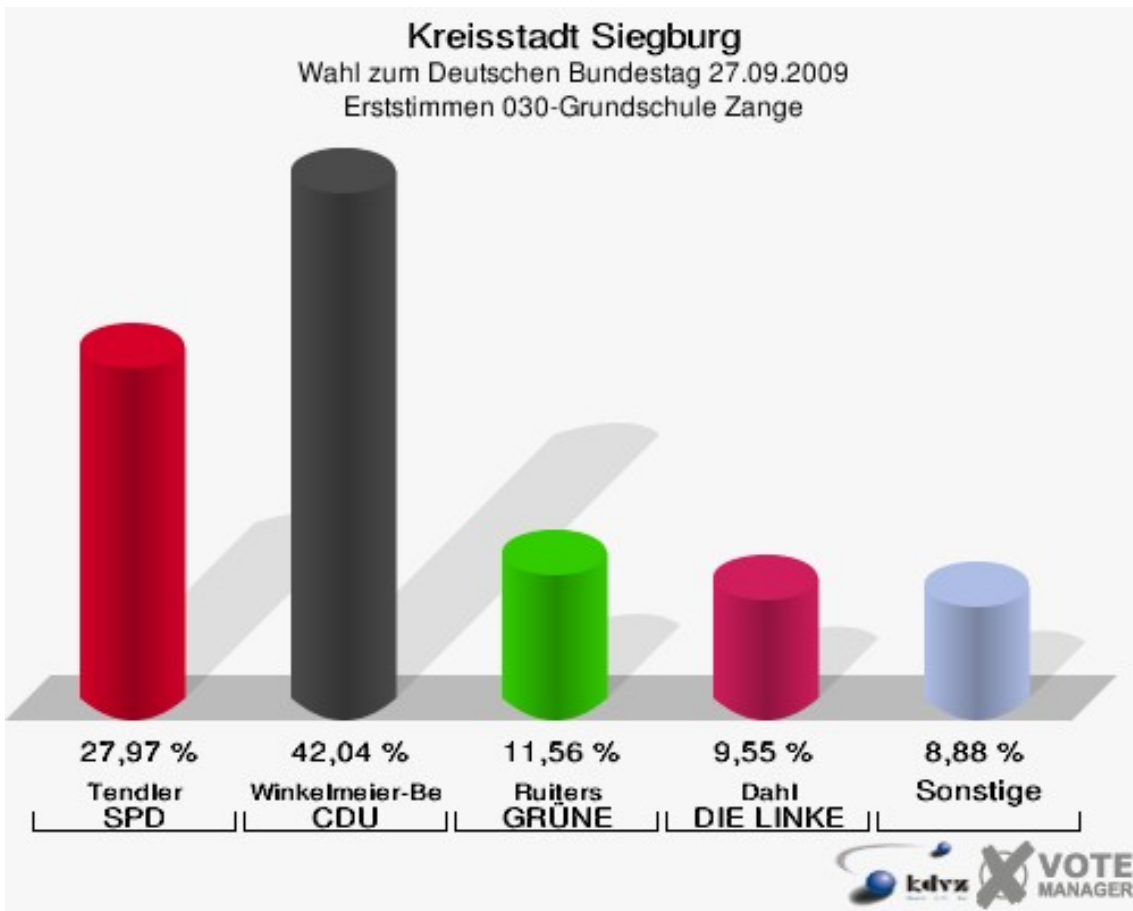


Kreisstadt Siegburg
Wahl zum Deutschen Bundestag 27.09.2009
Wahlbeteiligung 020-Hans Alfred Keller Schule

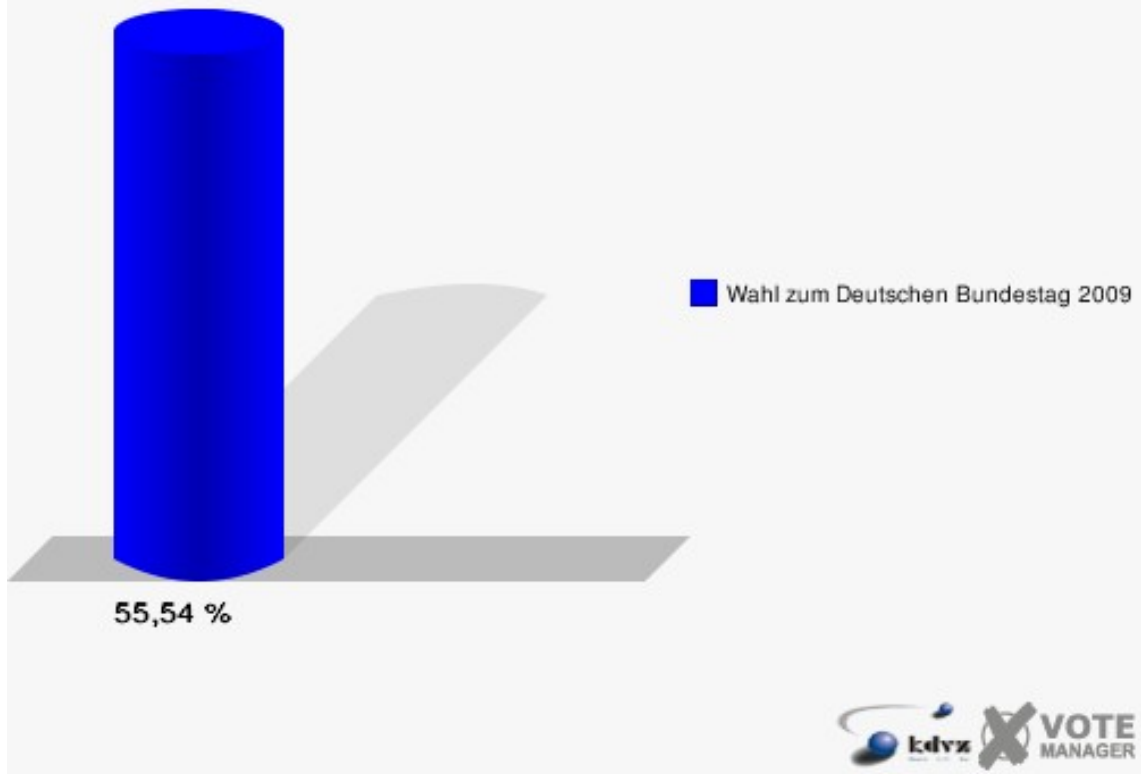


030-Grundschule Zange

	Erststimmen		Zweitstimmen	
Wahlberechtigte	1.084		1.084	
Wähler/innen	602	55,54 %	602	55,54 %
ungültige Stimmen	5	0,83 %	2	0,33 %
gültige Stimmen	597	99,17 %	600	99,67 %
Tendler, SPD	167	27,97 %	128	21,33 %
Winkel- meier-Becker, CDU	251	42,04 %	191	31,83 %
Bestgen, FDP	43	7,20 %	100	16,67 %
Ruiters, GRÜNE	69	11,56 %	75	12,50 %
Dahl, DIE LINKE	57	9,55 %	71	11,83 %
Meise, NPD	6	1,01 %	2	0,33 %
Die Tierschutzpartei	---	---	5	0,83 %
FAMILIE	---	---	1	0,17 %
REP	---	---	2	0,33 %
Dr. Fleck, Volksab- stimmung	3	0,50 %	0	0,00 %
MLPD	---	---	0	0,00 %
PSG	---	---	0	0,00 %
ZENTRUM	---	---	0	0,00 %
BÜSO	---	---	0	0,00 %
DVU	---	---	0	0,00 %
ÖDP	---	---	0	0,00 %
PIRATEN	---	---	21	3,50 %
RRP	---	---	0	0,00 %
RENTNER	---	---	4	0,67 %
Trankenschuh, Aus- siedlerintegration	1	0,17 %	0	0,00 %

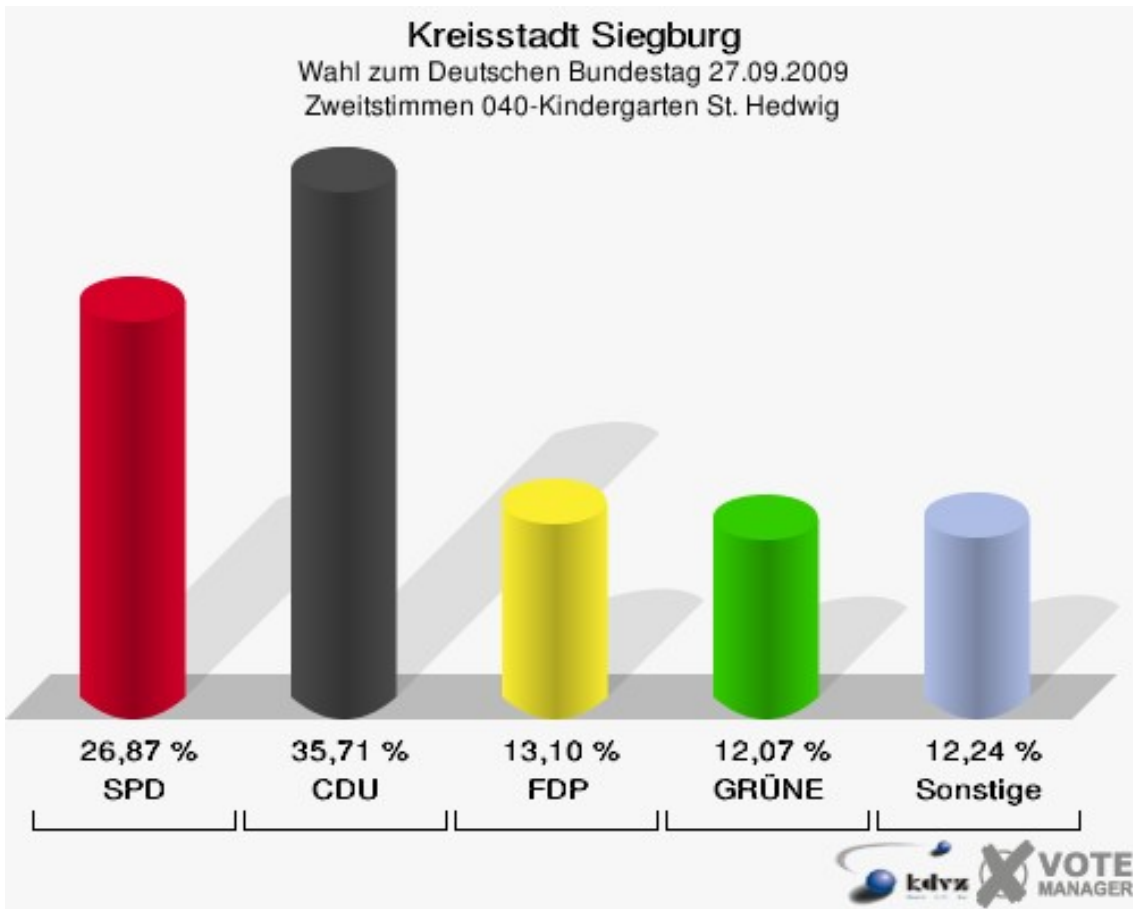
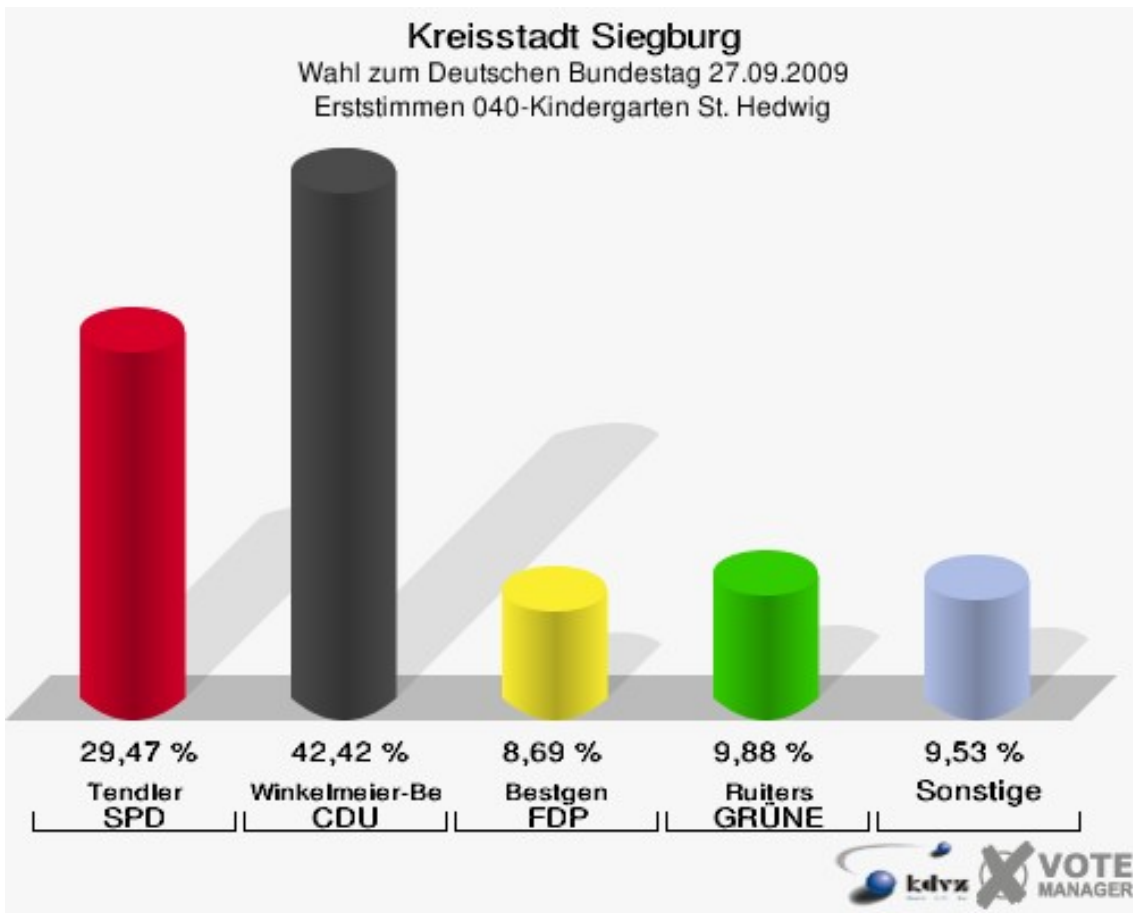


Kreisstadt Siegburg
Wahl zum Deutschen Bundestag 27.09.2009
Wahlbeteiligung 030-Grundschule Zange

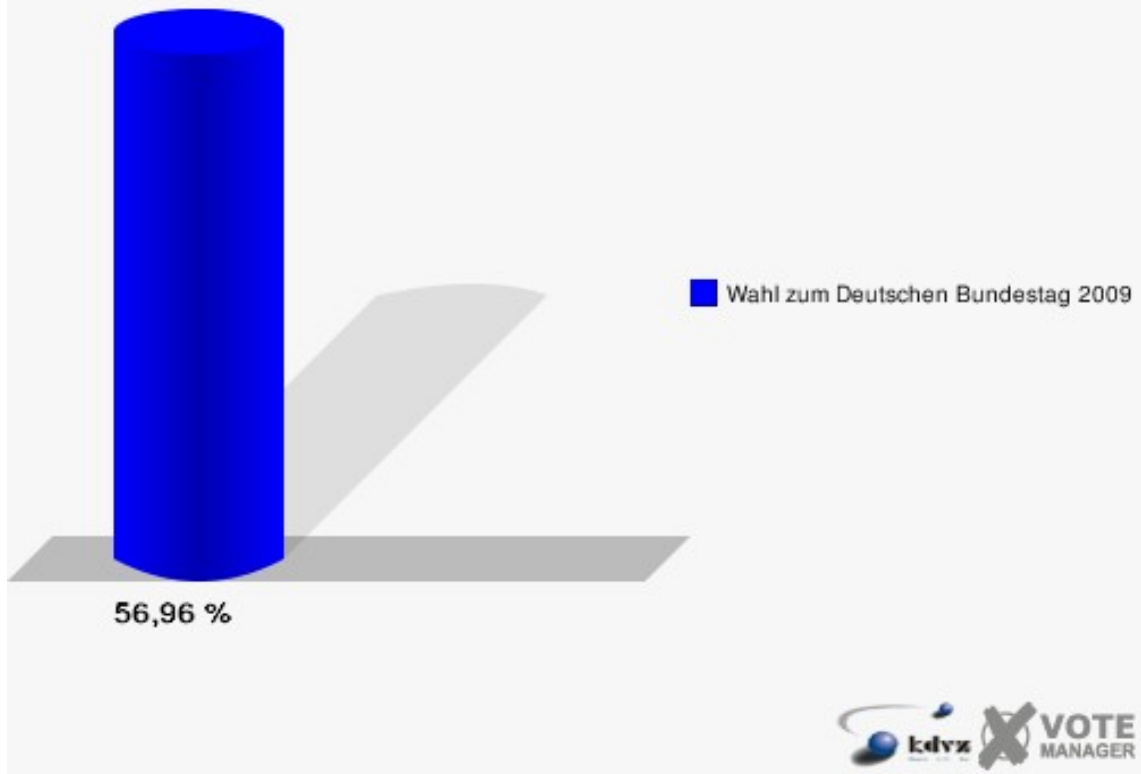


040-Kindergarten St. Hedwig

	Erststimmen		Zweitstimmen	
Wahlberechtigte	1.041		1.041	
Wähler/innen	593	56,96 %	593	56,96 %
ungültige Stimmen	6	1,01 %	5	0,84 %
gültige Stimmen	587	98,99 %	588	99,16 %
Tendler, SPD	173	29,47 %	158	26,87 %
Winkel- meier-Becker, CDU	249	42,42 %	210	35,71 %
Bestgen, FDP	51	8,69 %	77	13,10 %
Ruiters, GRÜNE	58	9,88 %	71	12,07 %
Dahl, DIE LINKE	41	6,98 %	42	7,14 %
Meise, NPD	7	1,19 %	7	1,19 %
Die Tierschutzpartei	---	---	3	0,51 %
FAMILIE	---	---	4	0,68 %
REP	---	---	0	0,00 %
Dr. Fleck, Volksab- stimmung	8	1,36 %	2	0,34 %
MLPD	---	---	0	0,00 %
PSG	---	---	1	0,17 %
ZENTRUM	---	---	1	0,17 %
BÜSO	---	---	0	0,00 %
DVU	---	---	0	0,00 %
ÖDP	---	---	0	0,00 %
PIRATEN	---	---	11	1,87 %
RRP	---	---	1	0,17 %
RENTNER	---	---	0	0,00 %
Trankenschuh, Aus- siedlerintegration	0	0,00 %	0	0,00 %

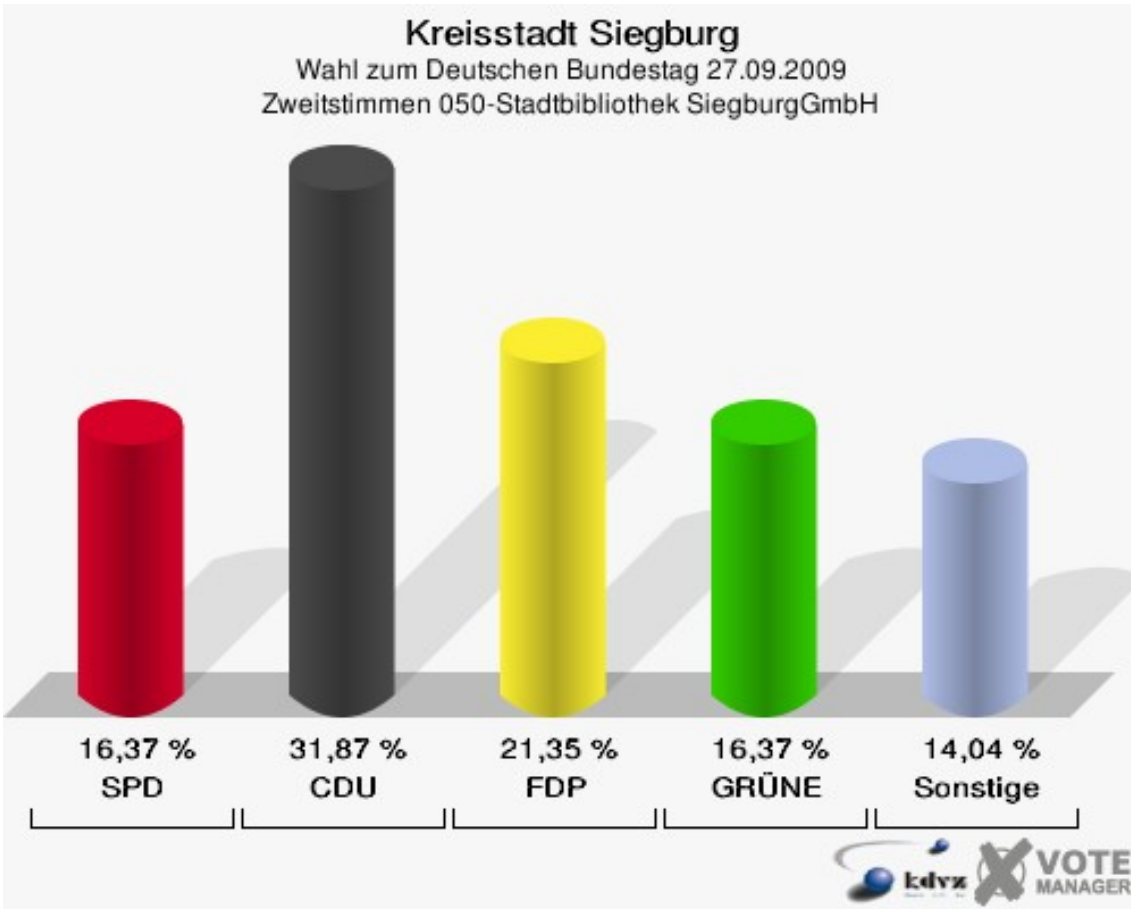
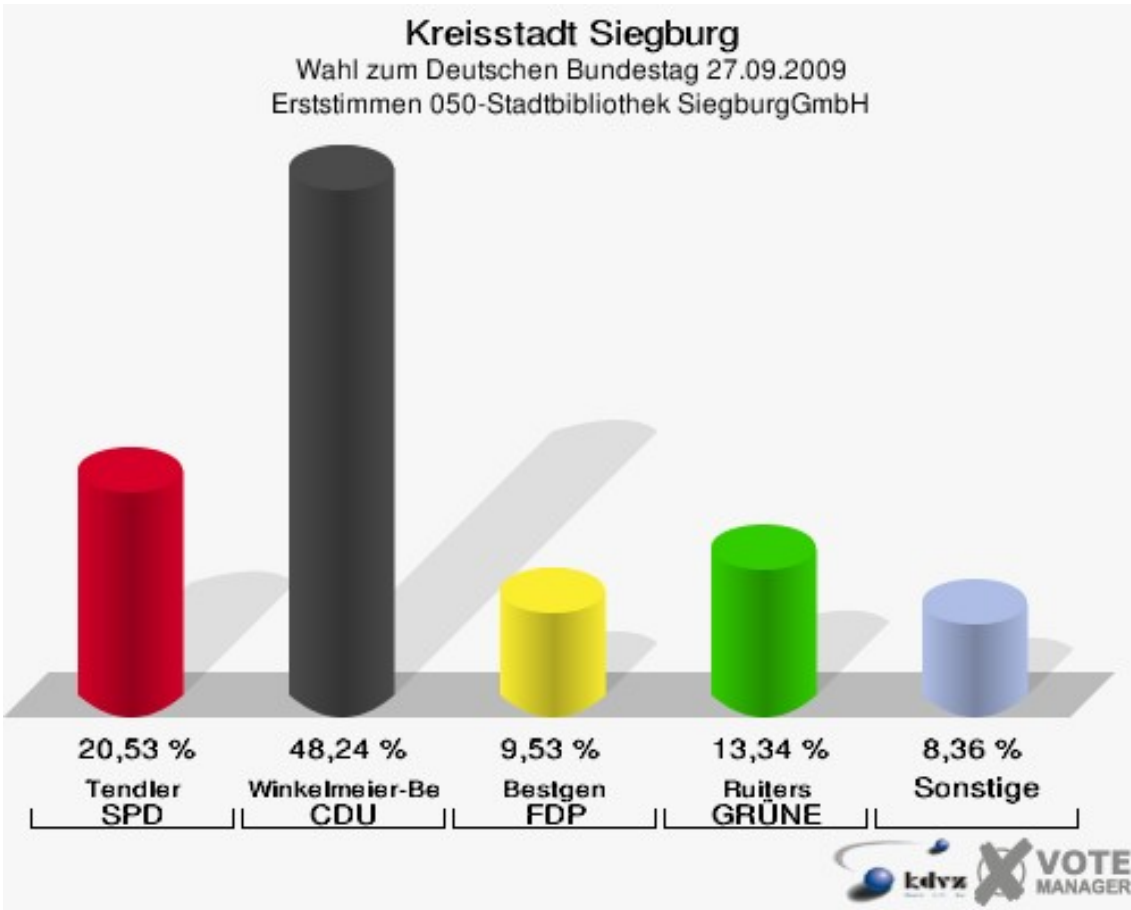


Kreisstadt Siegburg
Wahl zum Deutschen Bundestag 27.09.2009
Wahlbeteiligung 040-Kindergarten St. Hedwig



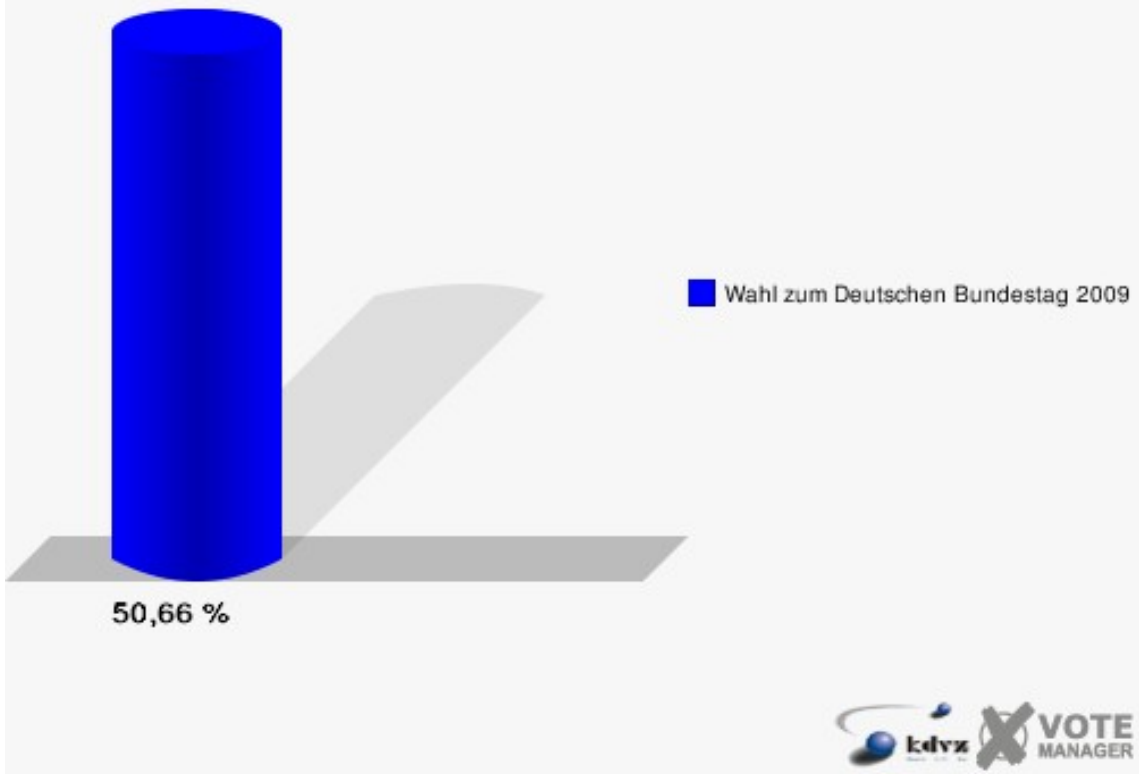
050-Stadtbibliothek SiegburgGmbH

	Erststimmen		Zweitstimmen	
Wahlberechtigte	1.364		1.364	
Wähler/innen	691	50,66 %	691	50,66 %
ungültige Stimmen	9	1,30 %	7	1,01 %
gültige Stimmen	682	98,70 %	684	98,99 %
Tendler, SPD	140	20,53 %	112	16,37 %
Winkel- meier-Becker, CDU	329	48,24 %	218	31,87 %
Bestgen, FDP	65	9,53 %	146	21,35 %
Ruiters, GRÜNE	91	13,34 %	112	16,37 %
Dahl, DIE LINKE	44	6,45 %	47	6,87 %
Meise, NPD	5	0,73 %	6	0,88 %
Die Tierschutzpartei	---	---	8	1,17 %
FAMILIE	---	---	0	0,00 %
REP	---	---	2	0,29 %
Dr. Fleck, Volksab- stimmung	7	1,03 %	2	0,29 %
MLPD	---	---	0	0,00 %
PSG	---	---	0	0,00 %
ZENTRUM	---	---	1	0,15 %
BÜSO	---	---	0	0,00 %
DVU	---	---	0	0,00 %
ÖDP	---	---	1	0,15 %
PIRATEN	---	---	28	4,09 %
RRP	---	---	0	0,00 %
RENTNER	---	---	1	0,15 %
Trankenschuh, Aus- siedlerintegration	1	0,15 %	0	0,00 %



Kreisstadt Siegburg

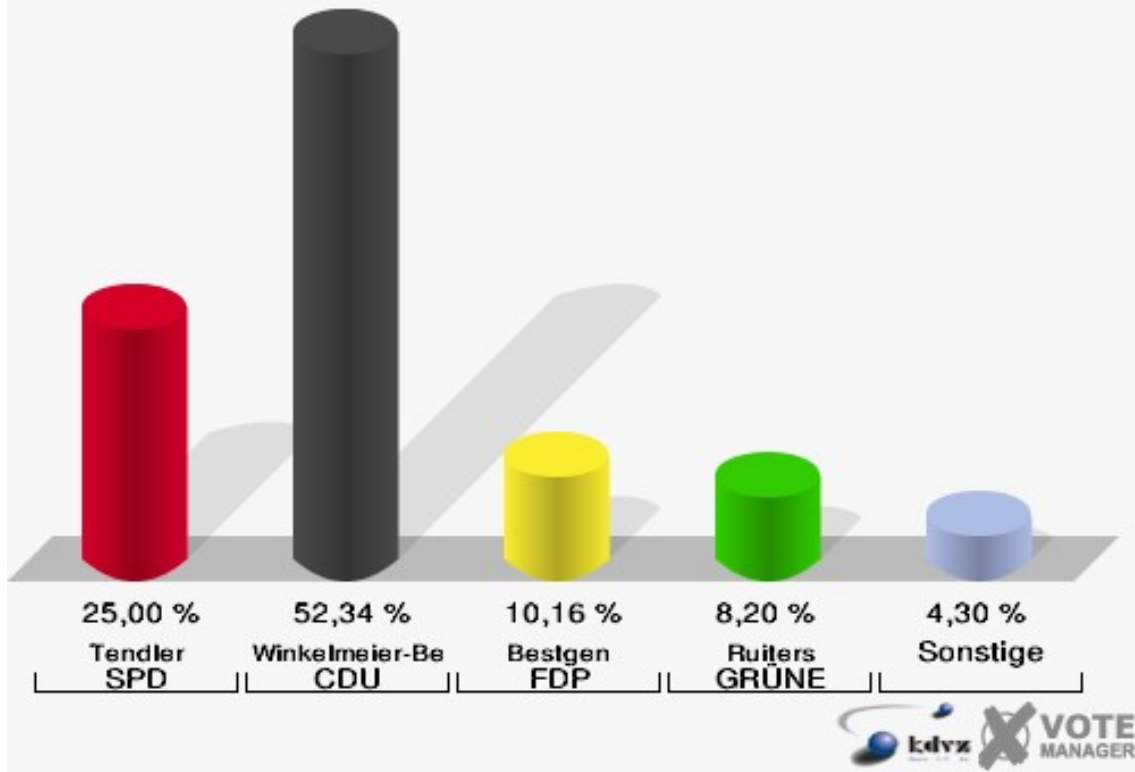
Wahl zum Deutschen Bundestag 27.09.2009
Wahlbeteiligung 050-Stadtbibliothek SiegburgGmbH



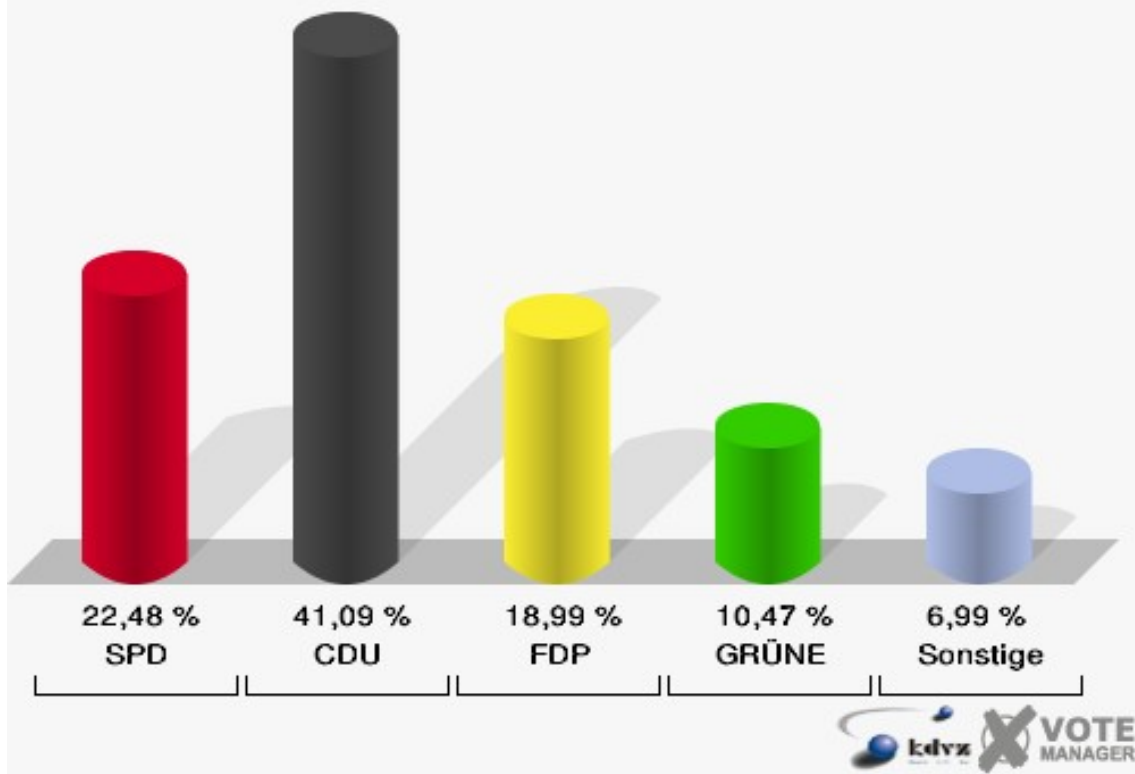
061-Ev. Altenzentrum

	Erststimmen		Zweitstimmen	
Wahlberechtigte	619		619	
Wähler/innen	261	42,16 %	261	42,16 %
ungültige Stimmen	5	1,92 %	3	1,15 %
gültige Stimmen	256	98,08 %	258	98,85 %
Tendler, SPD	64	25,00 %	58	22,48 %
Winkel- meier-Becker, CDU	134	52,34 %	106	41,09 %
Bestgen, FDP	26	10,16 %	49	18,99 %
Ruiters, GRÜNE	21	8,20 %	27	10,47 %
Dahl, DIE LINKE	8	3,12 %	12	4,65 %
Meise, NPD	2	0,78 %	2	0,78 %
Die Tierschutzpartei	---	---	1	0,39 %
FAMILIE	---	---	1	0,39 %
REP	---	---	0	0,00 %
Dr. Fleck, Volksab- stimmung	1	0,39 %	0	0,00 %
MLPD	---	---	0	0,00 %
PSG	---	---	0	0,00 %
ZENTRUM	---	---	0	0,00 %
BÜSO	---	---	0	0,00 %
DVU	---	---	0	0,00 %
ÖDP	---	---	0	0,00 %
PIRATEN	---	---	1	0,39 %
RRP	---	---	0	0,00 %
RENTNER	---	---	1	0,39 %
Trankenschuh, Aus- siedlerintegration	0	0,00 %	0	0,00 %

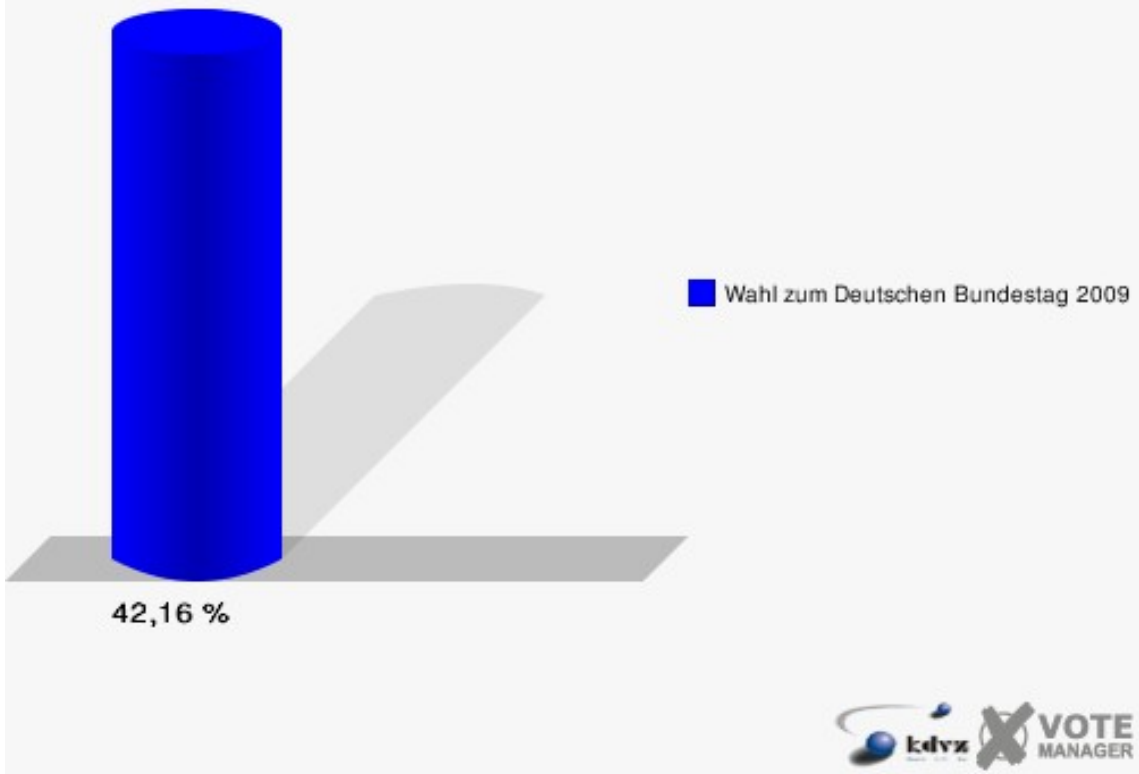
Kreisstadt Siegburg
Wahl zum Deutschen Bundestag 27.09.2009
Erststimmen 061-Ev. Altenzentrum



Kreisstadt Siegburg
Wahl zum Deutschen Bundestag 27.09.2009
Zweitstimmen 061-Ev. Altenzentrum

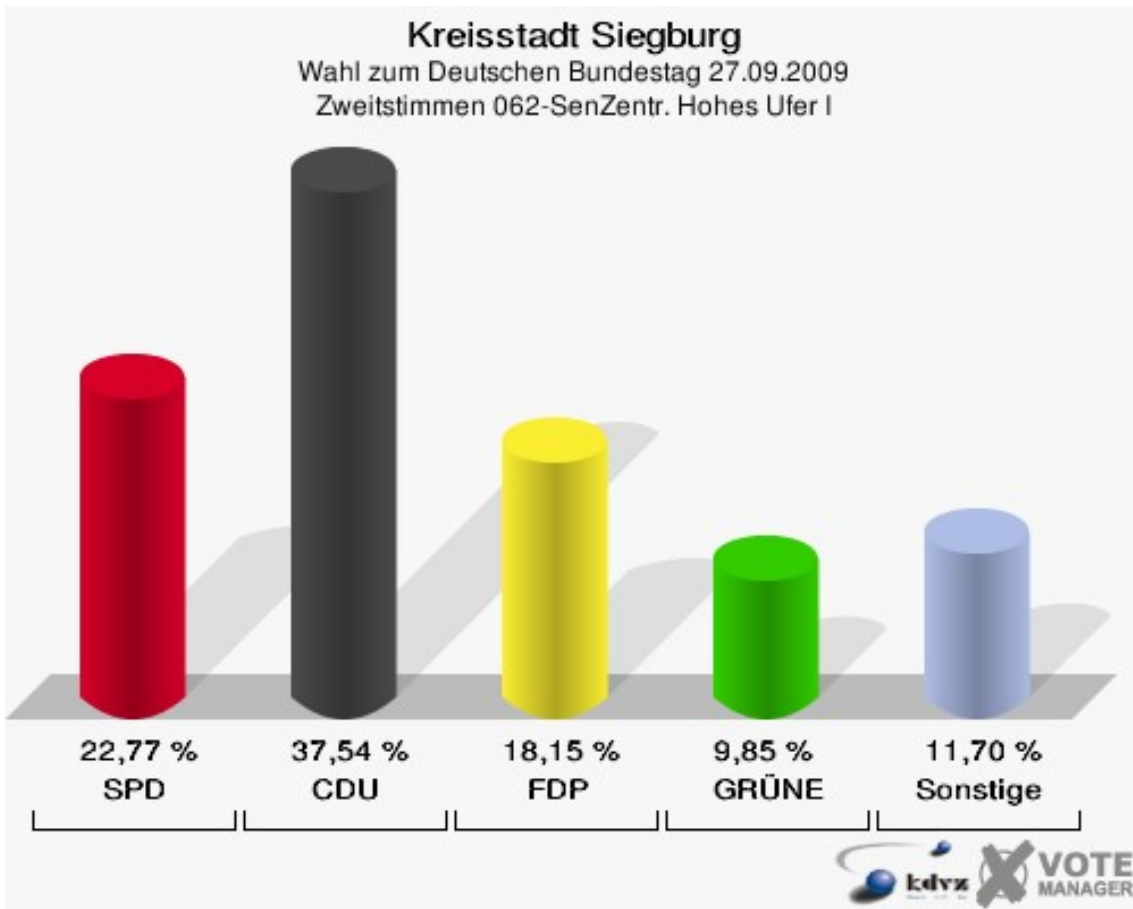
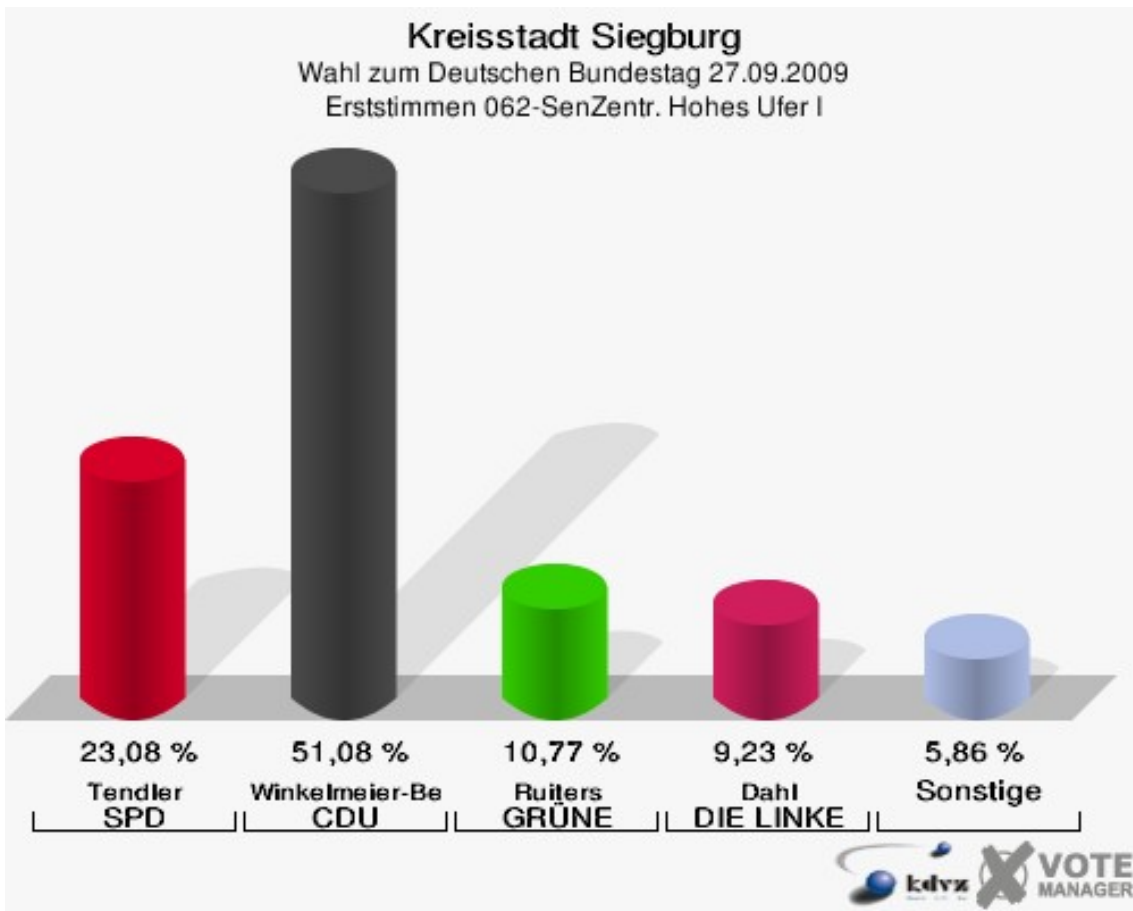


Kreisstadt Siegburg
Wahl zum Deutschen Bundestag 27.09.2009
Wahlbeteiligung 061-Ev. Altenzentrum



062-SenZentr. Hohes Ufer I

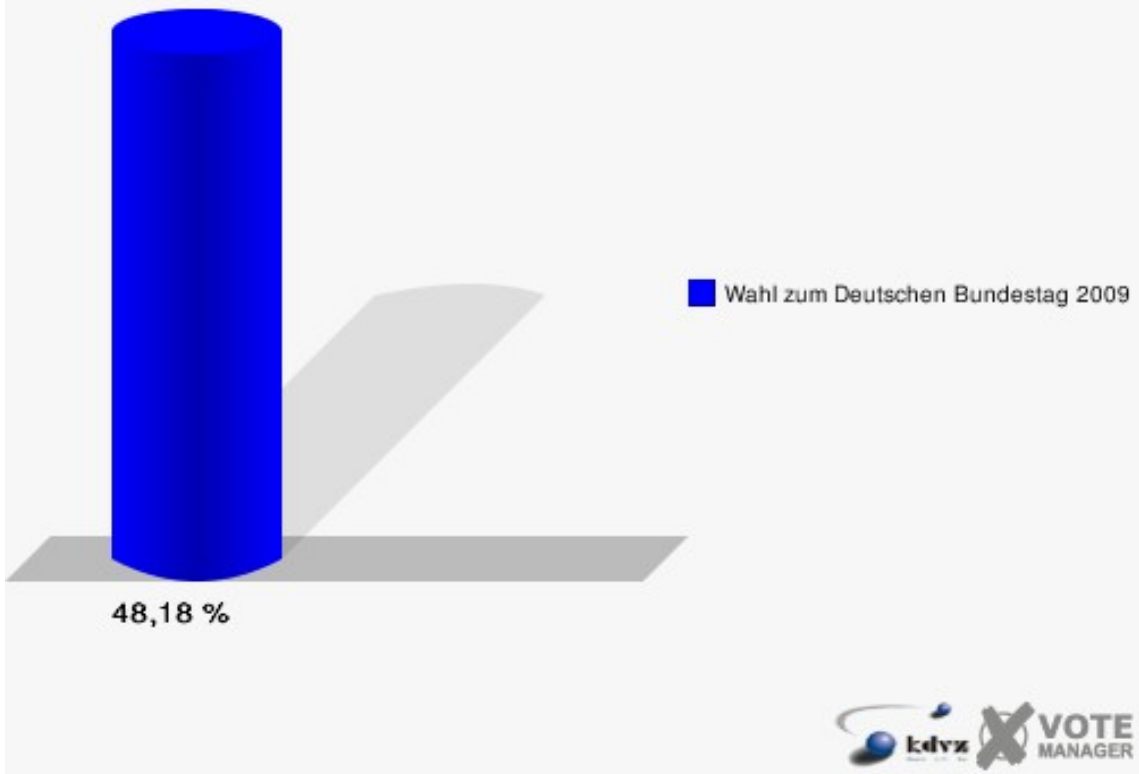
	Erststimmen		Zweitstimmen	
Wahlberechtigte	687		687	
Wähler/innen	331	48,18 %	331	48,18 %
ungültige Stimmen	6	1,81 %	6	1,81 %
gültige Stimmen	325	98,19 %	325	98,19 %
Tendler, SPD	75	23,08 %	74	22,77 %
Winkel- meier-Becker, CDU	166	51,08 %	122	37,54 %
Bestgen, FDP	15	4,62 %	59	18,15 %
Ruiters, GRÜNE	35	10,77 %	32	9,85 %
Dahl, DIE LINKE	30	9,23 %	29	8,92 %
Meise, NPD	2	0,62 %	1	0,31 %
Die Tierschutzpartei	---	---	0	0,00 %
FAMILIE	---	---	1	0,31 %
REP	---	---	0	0,00 %
Dr. Fleck, Volksab- stimmung	2	0,62 %	0	0,00 %
MLPD	---	---	2	0,62 %
PSG	---	---	0	0,00 %
ZENTRUM	---	---	0	0,00 %
BÜSO	---	---	0	0,00 %
DVU	---	---	0	0,00 %
ÖDP	---	---	0	0,00 %
PIRATEN	---	---	5	1,54 %
RRP	---	---	0	0,00 %
RENTNER	---	---	0	0,00 %
Trankenschuh, Aus- siedlerintegration	0	0,00 %	0	0,00 %



Kreisstadt Siegburg

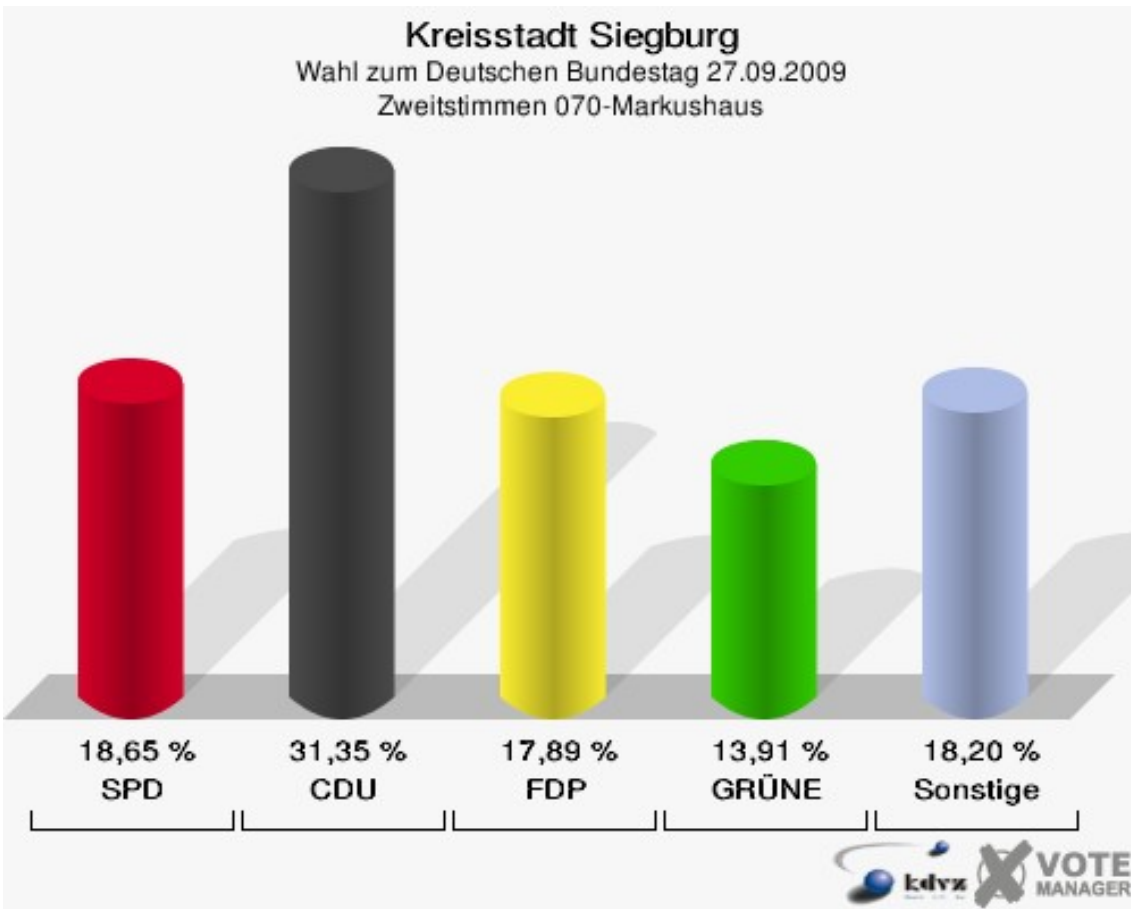
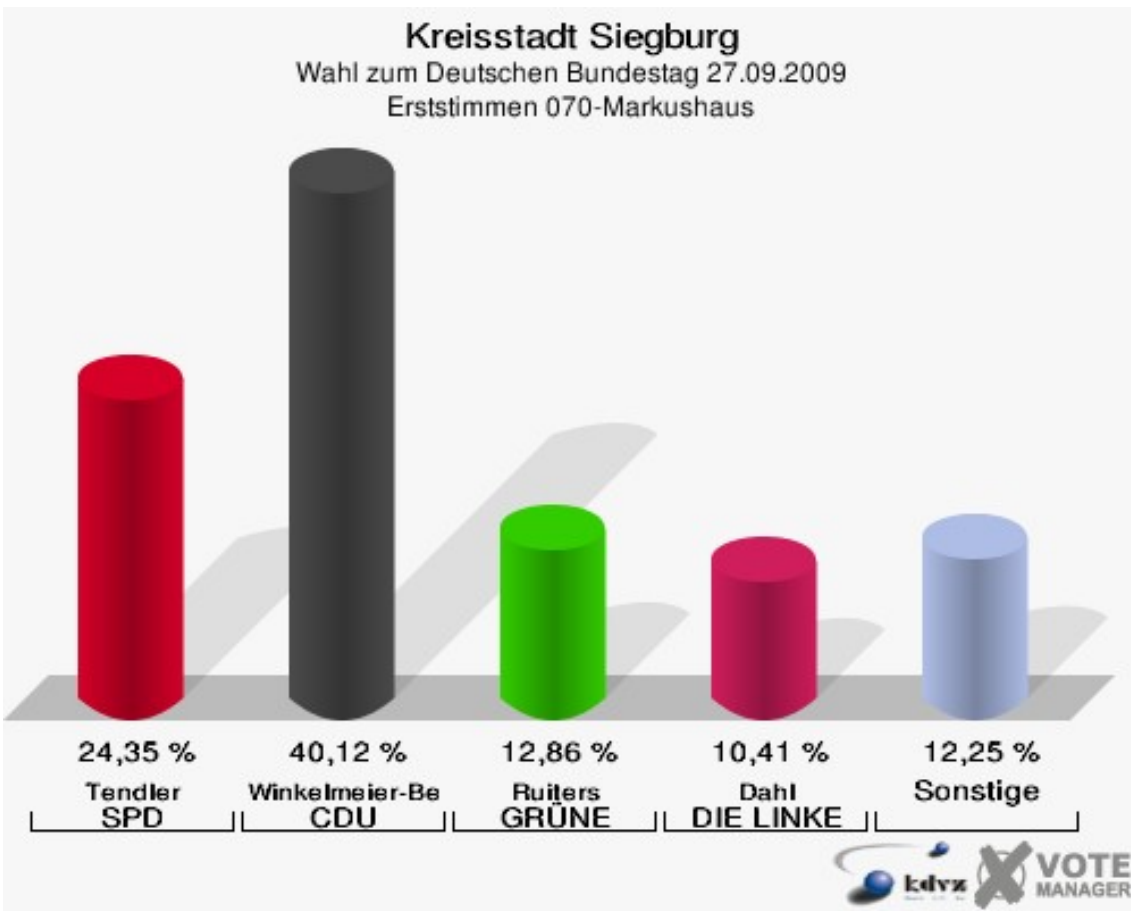
Wahl zum Deutschen Bundestag 27.09.2009

Wahlbeteiligung 062-SenZentr. Hohes Ufer I

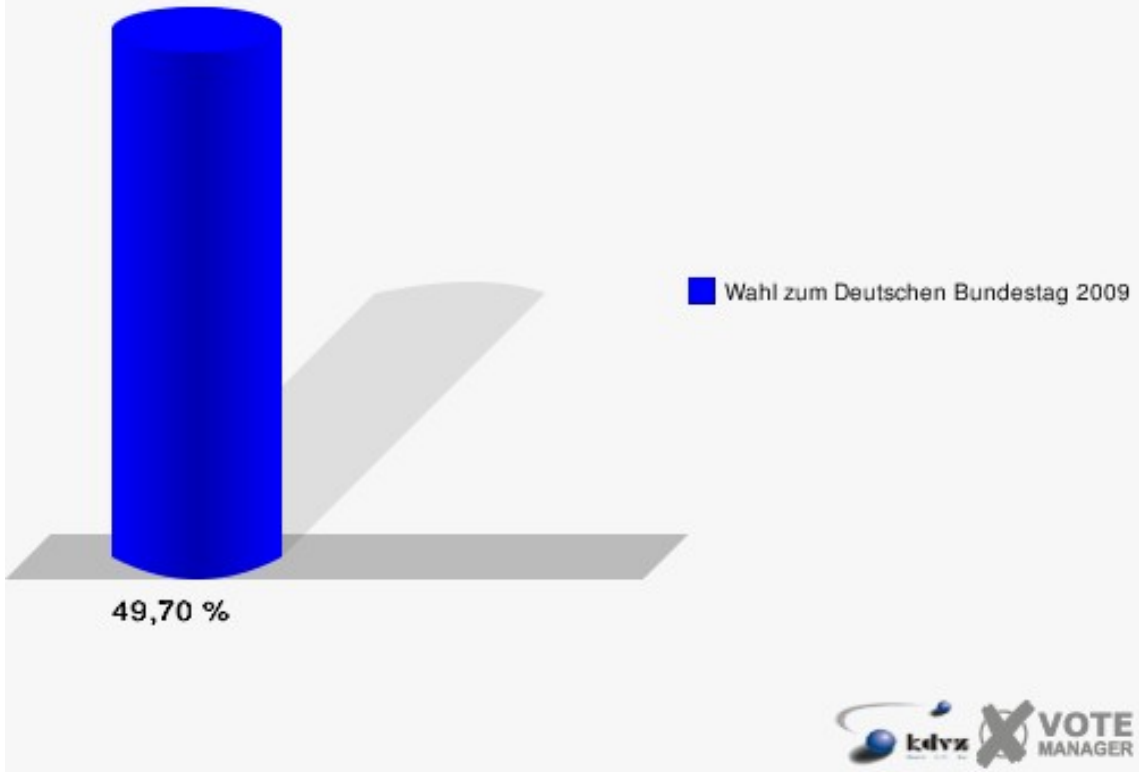


070-Markushaus

	Erststimmen		Zweitstimmen	
Wahlberechtigte	1.332		1.332	
Wähler/innen	662	49,70 %	662	49,70 %
ungültige Stimmen	9	1,36 %	8	1,21 %
gültige Stimmen	653	98,64 %	654	98,79 %
Tendler, SPD	159	24,35 %	122	18,65 %
Winkel- meier-Becker, CDU	262	40,12 %	205	31,35 %
Bestgen, FDP	64	9,80 %	117	17,89 %
Ruiters, GRÜNE	84	12,86 %	91	13,91 %
Dahl, DIE LINKE	68	10,41 %	75	11,47 %
Meise, NPD	10	1,53 %	7	1,07 %
Die Tierschutzpartei	---	---	2	0,31 %
FAMILIE	---	---	2	0,31 %
REP	---	---	1	0,15 %
Dr. Fleck, Volksab- stimmung	6	0,92 %	3	0,46 %
MLPD	---	---	0	0,00 %
PSG	---	---	0	0,00 %
ZENTRUM	---	---	0	0,00 %
BÜSO	---	---	1	0,15 %
DVU	---	---	0	0,00 %
ÖDP	---	---	0	0,00 %
PIRATEN	---	---	25	3,82 %
RRP	---	---	1	0,15 %
RENTNER	---	---	2	0,31 %
Trankenschuh, Aus- siedlerintegration	0	0,00 %	0	0,00 %

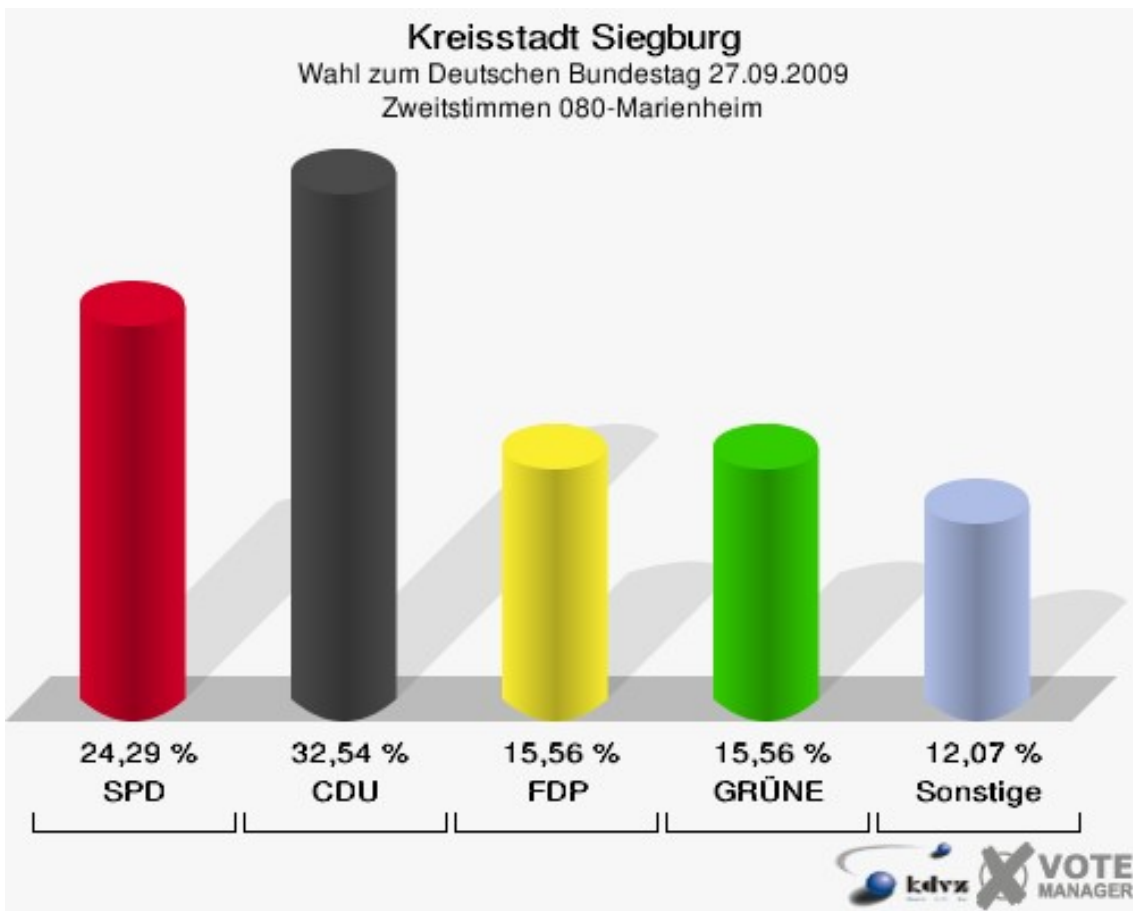
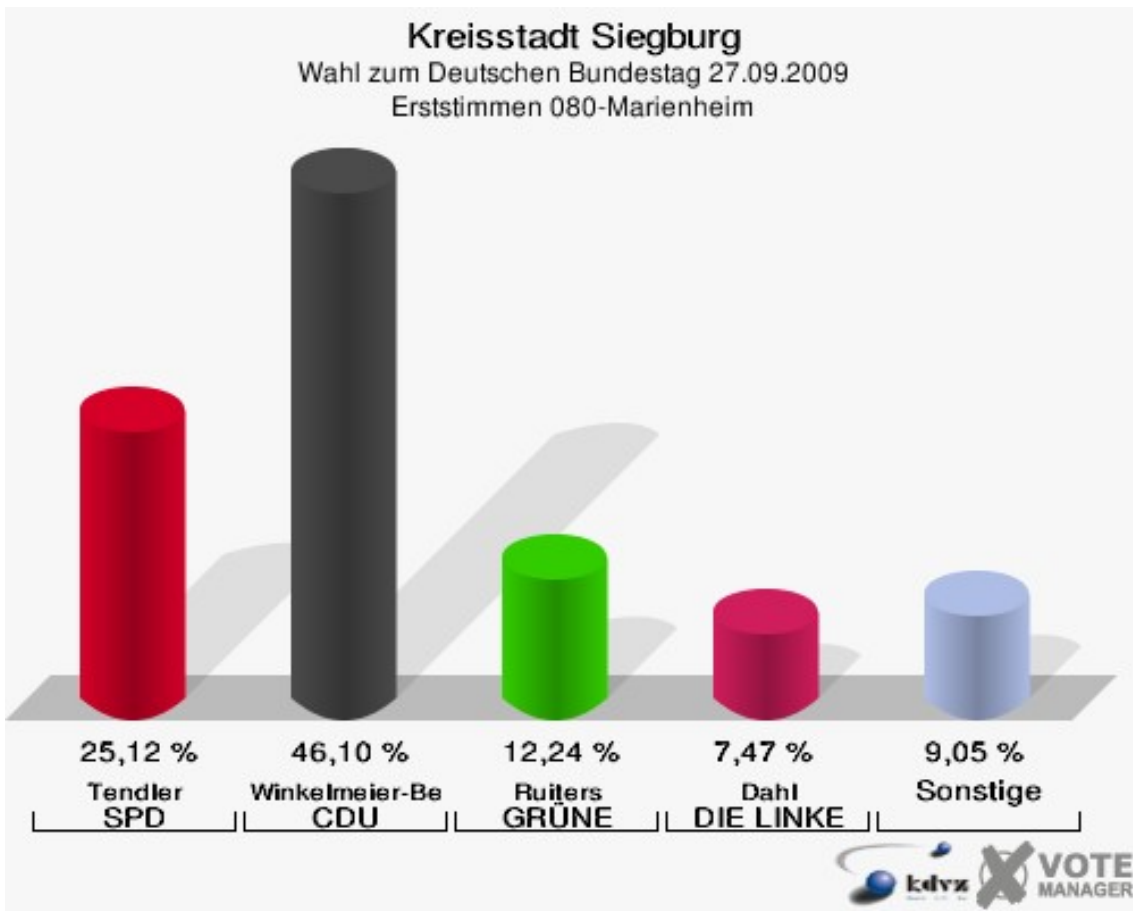


Kreisstadt Siegburg
Wahl zum Deutschen Bundestag 27.09.2009
Wahlbeteiligung 070-Markushaus

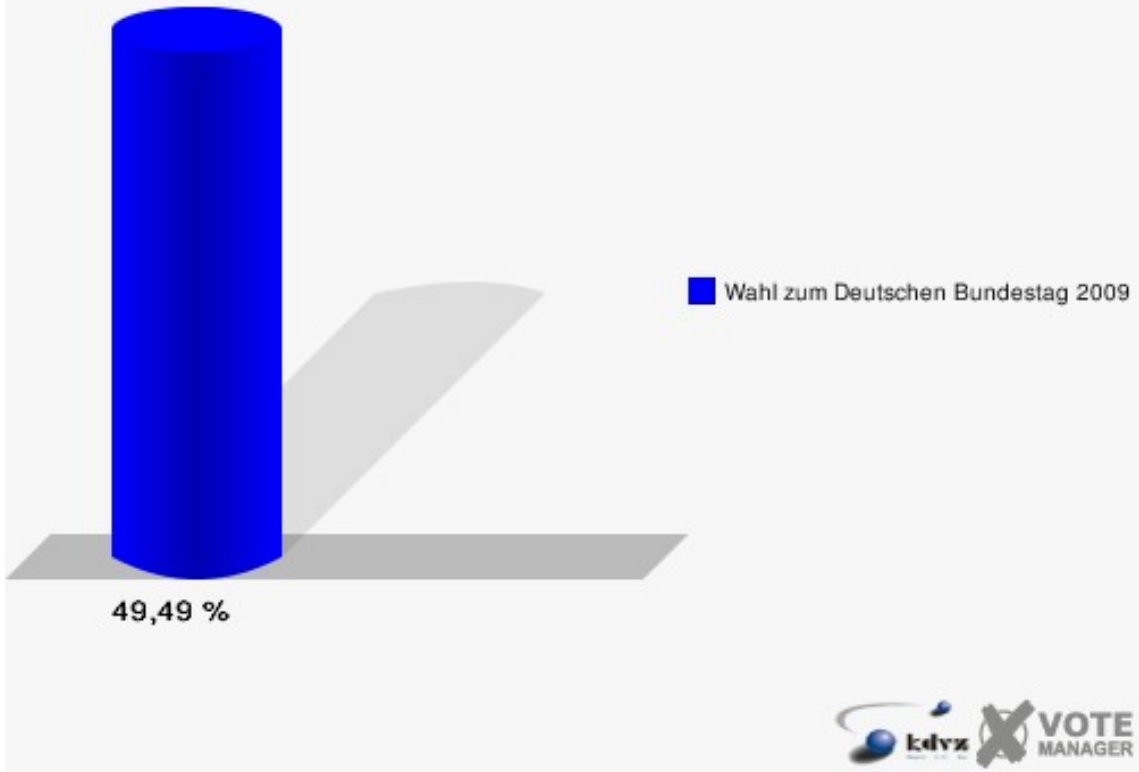


080-Marienheim

	Erststimmen		Zweitstimmen	
Wahlberechtigte	1.279		1.279	
Wähler/innen	633	49,49 %	633	49,49 %
ungültige Stimmen	4	0,63 %	3	0,47 %
gültige Stimmen	629	99,37 %	630	99,53 %
Tendler, SPD	158	25,12 %	153	24,29 %
Winkel- meier-Becker, CDU	290	46,10 %	205	32,54 %
Bestgen, FDP	46	7,31 %	98	15,56 %
Ruiters, GRÜNE	77	12,24 %	98	15,56 %
Dahl, DIE LINKE	47	7,47 %	43	6,83 %
Meise, NPD	5	0,79 %	5	0,79 %
Die Tierschutzpartei	---	---	6	0,95 %
FAMILIE	---	---	0	0,00 %
REP	---	---	0	0,00 %
Dr. Fleck, Volksab- stimmung	6	0,95 %	3	0,48 %
MLPD	---	---	1	0,16 %
PSG	---	---	0	0,00 %
ZENTRUM	---	---	3	0,48 %
BÜSO	---	---	0	0,00 %
DVU	---	---	0	0,00 %
ÖDP	---	---	0	0,00 %
PIRATEN	---	---	12	1,90 %
RRP	---	---	2	0,32 %
RENTNER	---	---	1	0,16 %
Trankenschuh, Aus- siedlerintegration	0	0,00 %	0	0,00 %

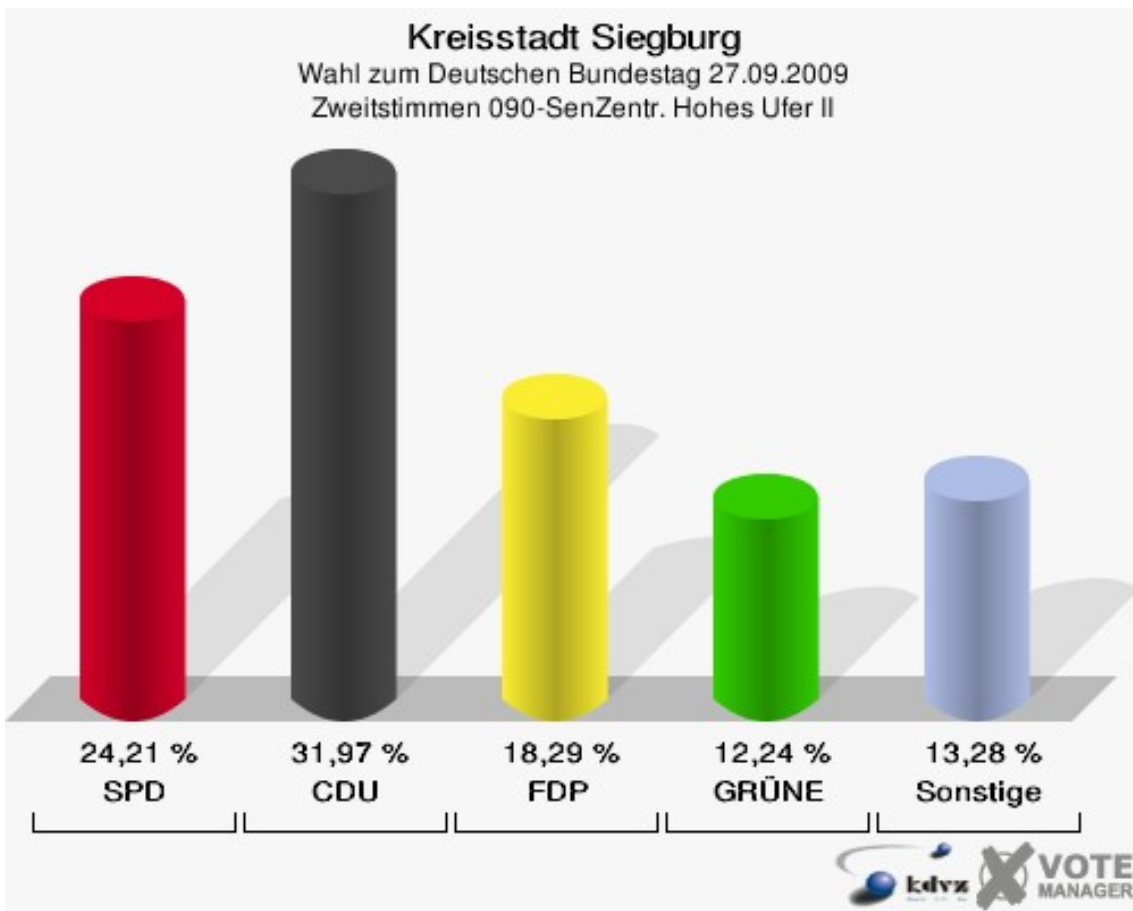
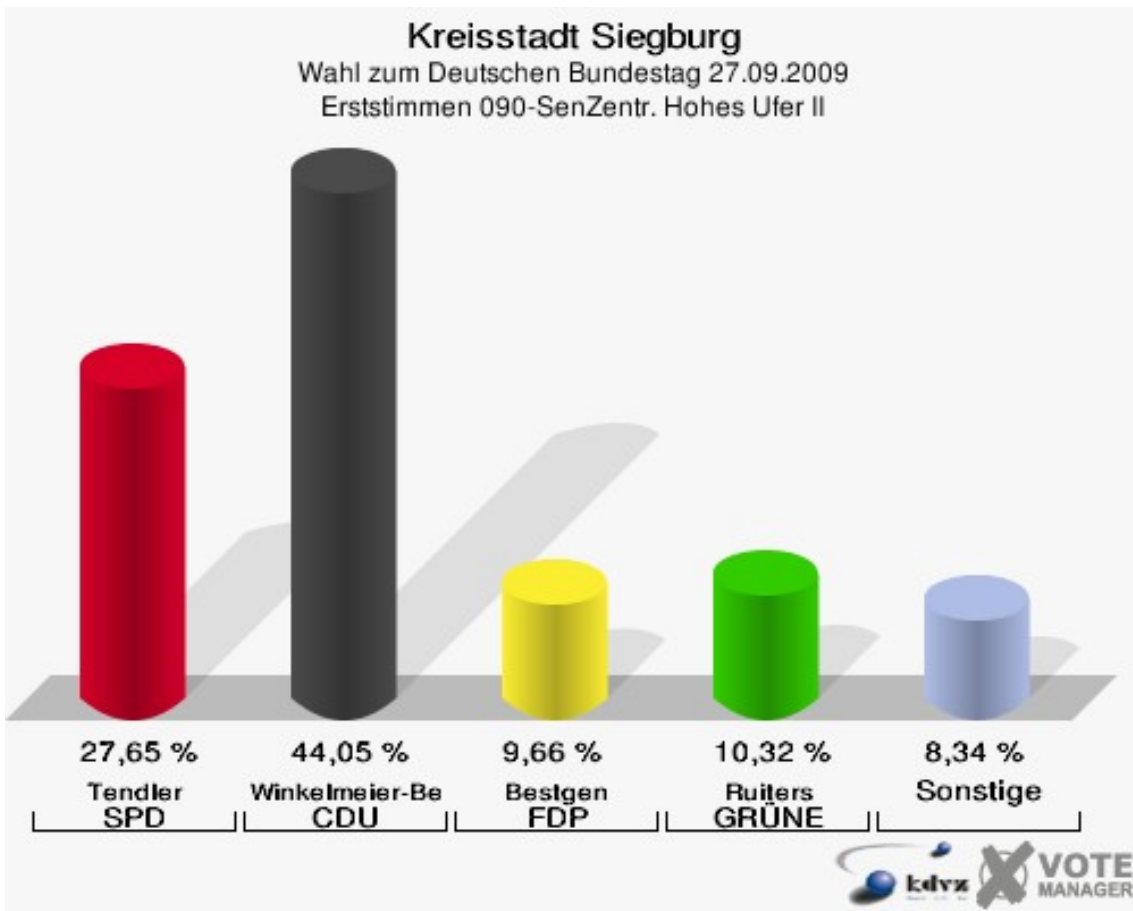


Kreisstadt Siegburg
Wahl zum Deutschen Bundestag 27.09.2009
Wahlbeteiligung 080-Marienheim



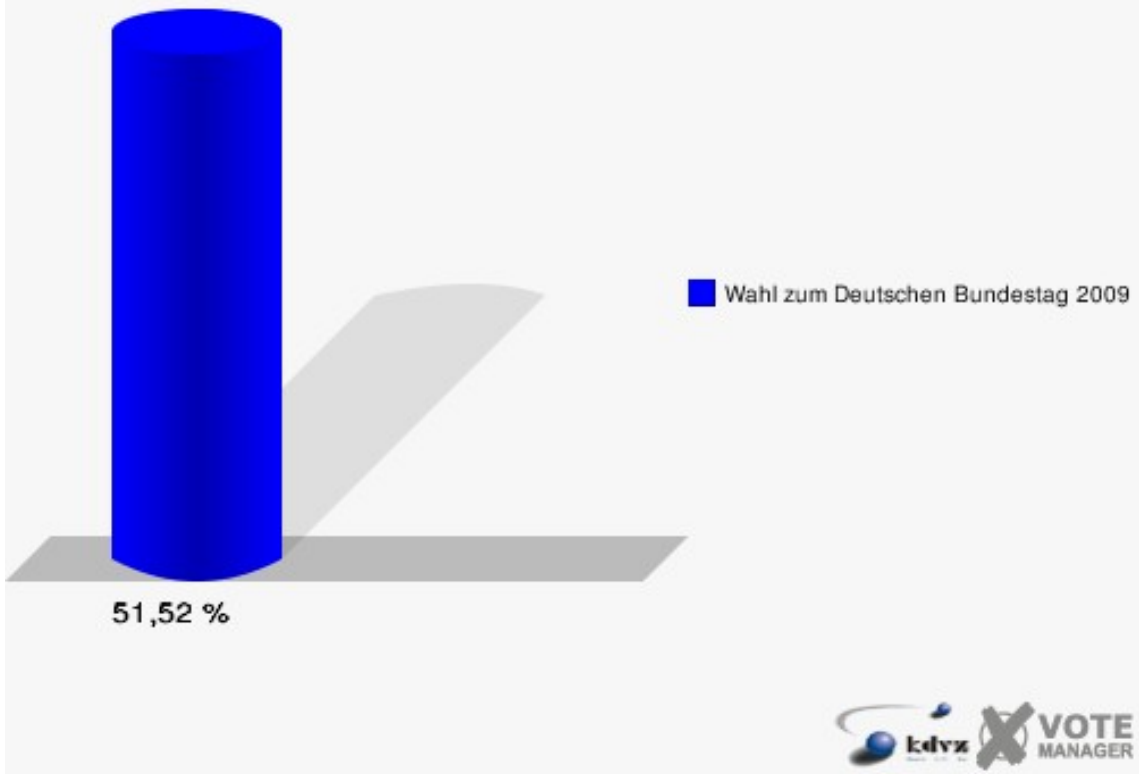
090-SenZentr. Hohes Ufer II

	Erststimmen		Zweitstimmen	
Wahlberechtigte	1.483		1.483	
Wähler/innen	764	51,52 %	764	51,52 %
ungültige Stimmen	8	1,05 %	4	0,52 %
gültige Stimmen	756	98,95 %	760	99,48 %
Tendler, SPD	209	27,65 %	184	24,21 %
Winkel- meier-Becker, CDU	333	44,05 %	243	31,97 %
Bestgen, FDP	73	9,66 %	139	18,29 %
Ruiters, GRÜNE	78	10,32 %	93	12,24 %
Dahl, DIE LINKE	47	6,22 %	53	6,97 %
Meise, NPD	7	0,93 %	4	0,53 %
Die Tierschutzpartei	---	---	11	1,45 %
FAMILIE	---	---	3	0,39 %
REP	---	---	3	0,39 %
Dr. Fleck, Volksab- stimmung	9	1,19 %	7	0,92 %
MLPD	---	---	0	0,00 %
PSG	---	---	0	0,00 %
ZENTRUM	---	---	0	0,00 %
BÜSO	---	---	0	0,00 %
DVU	---	---	1	0,13 %
ÖDP	---	---	0	0,00 %
PIRATEN	---	---	16	2,11 %
RRP	---	---	1	0,13 %
RENTNER	---	---	2	0,26 %
Trankenschuh, Aus- siedlerintegration	0	0,00 %	0	0,00 %



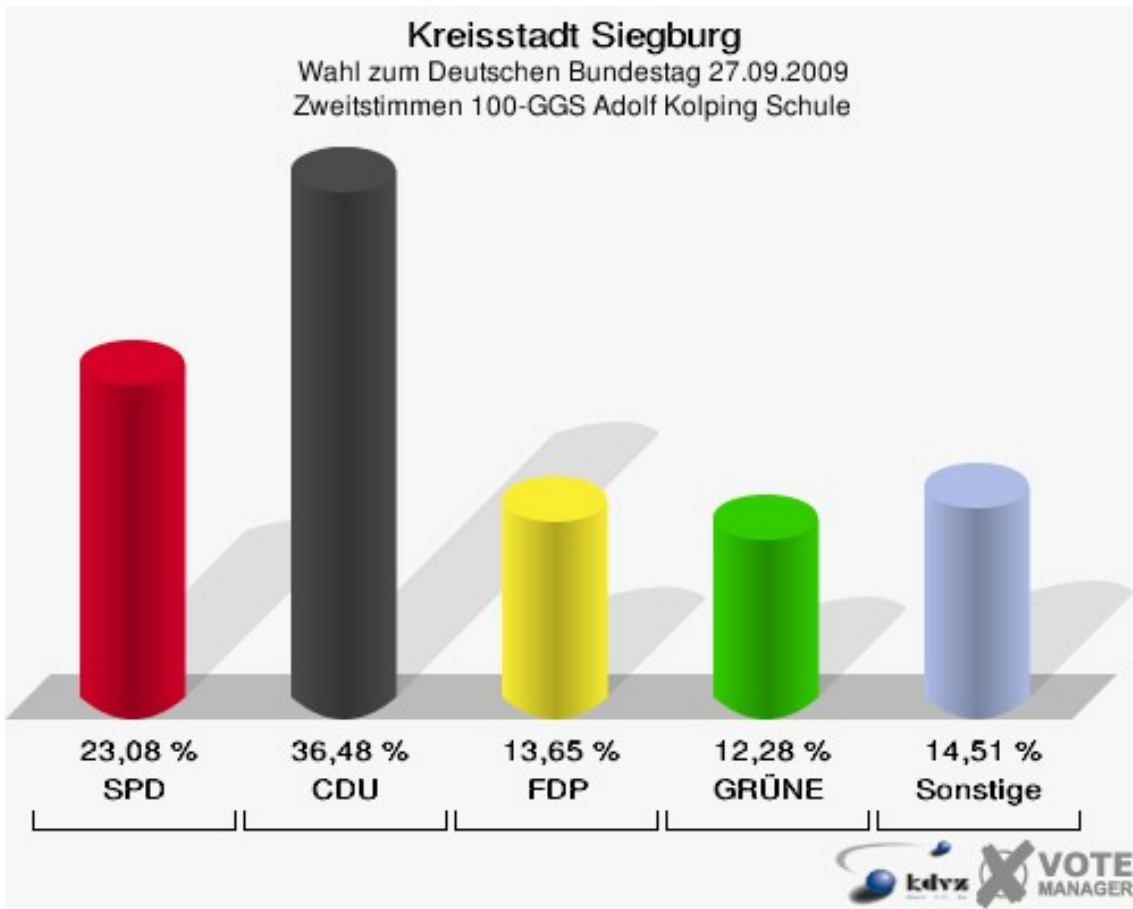
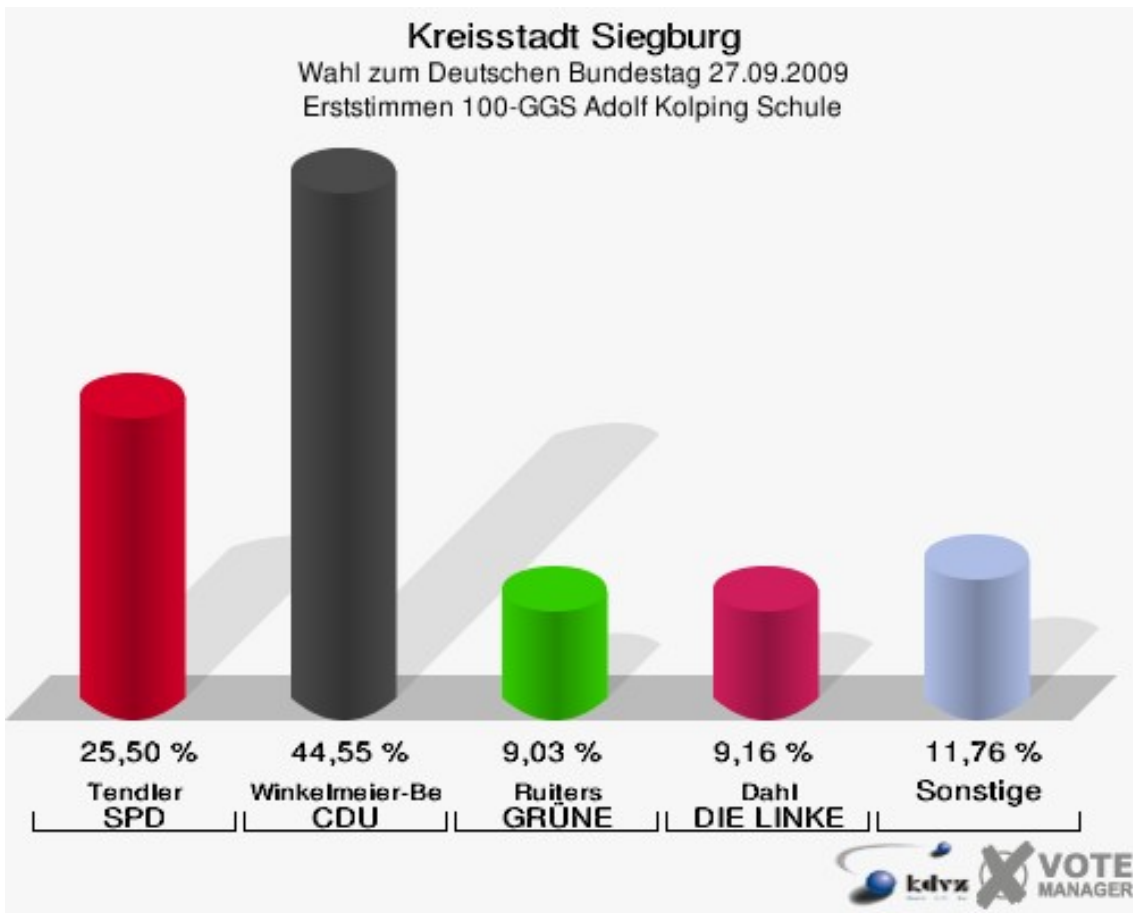
Kreisstadt Siegburg

Wahl zum Deutschen Bundestag 27.09.2009
Wahlbeteiligung 090-SenZentr. Hohes Ufer II

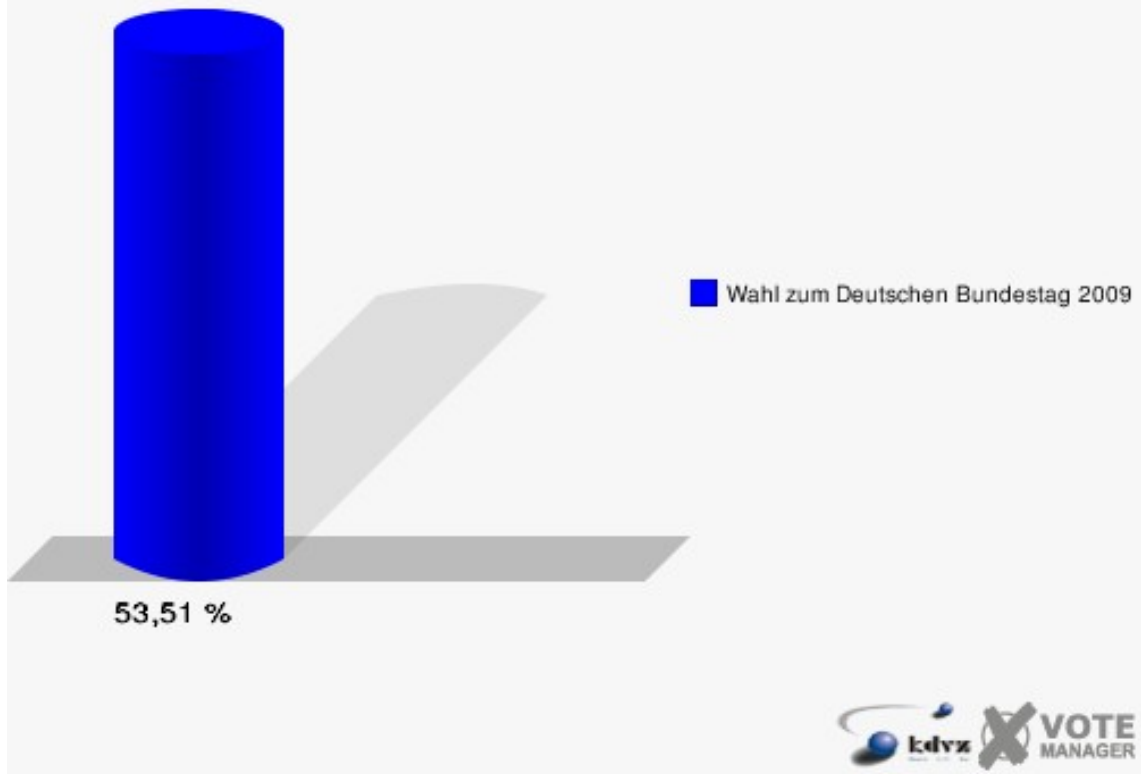


100-GGS Adolf Kolping Schule

	Erststimmen		Zweitstimmen	
Wahlberechtigte	1.538		1.538	
Wähler/innen	823	53,51 %	823	53,51 %
ungültige Stimmen	15	1,82 %	17	2,07 %
gültige Stimmen	808	98,18 %	806	97,93 %
Tendler, SPD	206	25,50 %	186	23,08 %
Winkel- meier-Becker, CDU	360	44,55 %	294	36,48 %
Bestgen, FDP	64	7,92 %	110	13,65 %
Ruiters, GRÜNE	73	9,03 %	99	12,28 %
Dahl, DIE LINKE	74	9,16 %	70	8,68 %
Meise, NPD	13	1,61 %	7	0,87 %
Die Tierschutzpartei	---	---	5	0,62 %
FAMILIE	---	---	4	0,50 %
REP	---	---	1	0,12 %
Dr. Fleck, Volksab- stimmung	16	1,98 %	14	1,74 %
MLPD	---	---	0	0,00 %
PSG	---	---	0	0,00 %
ZENTRUM	---	---	0	0,00 %
BÜSO	---	---	0	0,00 %
DVU	---	---	0	0,00 %
ÖDP	---	---	0	0,00 %
PIRATEN	---	---	11	1,36 %
RRP	---	---	1	0,12 %
RENTNER	---	---	4	0,50 %
Trankenschuh, Aus- siedlerintegration	2	0,25 %	0	0,00 %

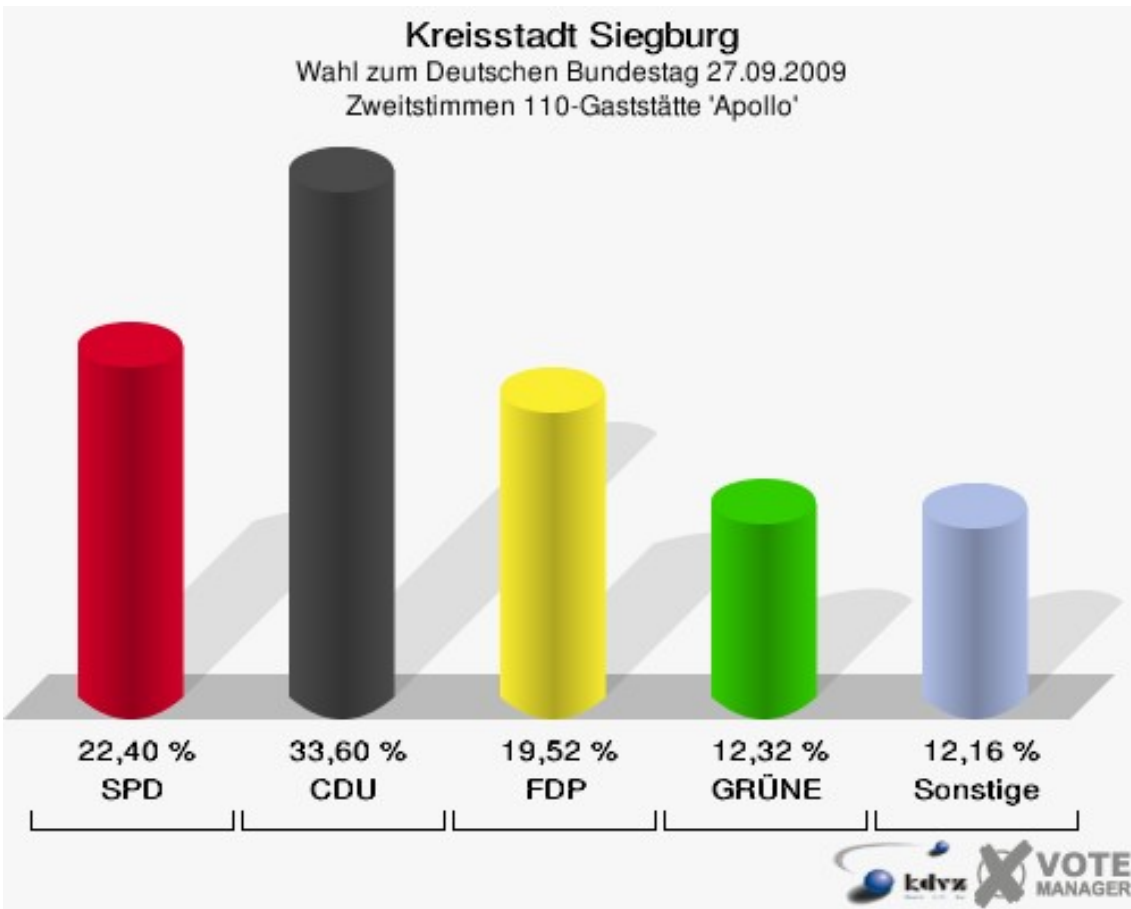
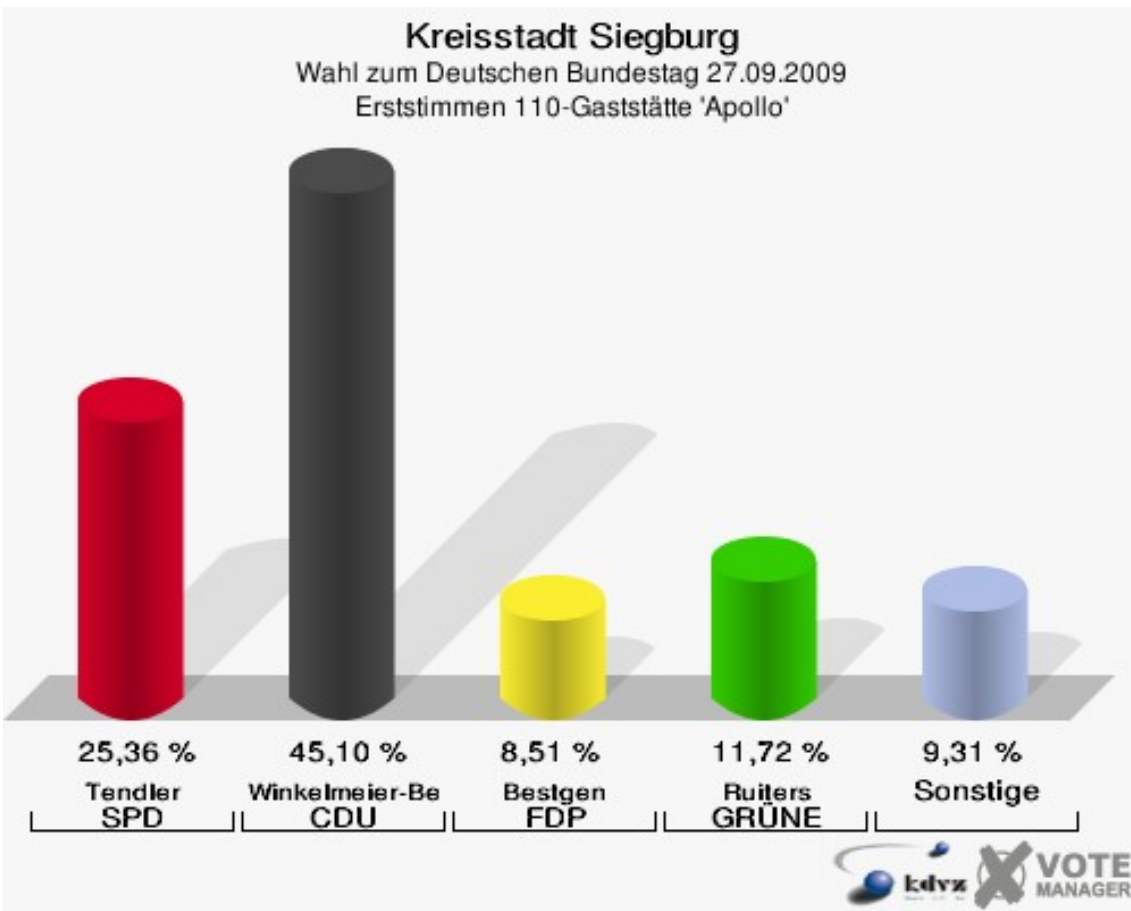


Kreisstadt Siegburg
Wahl zum Deutschen Bundestag 27.09.2009
Wahlbeteiligung 100-GGS Adolf Kolping Schule

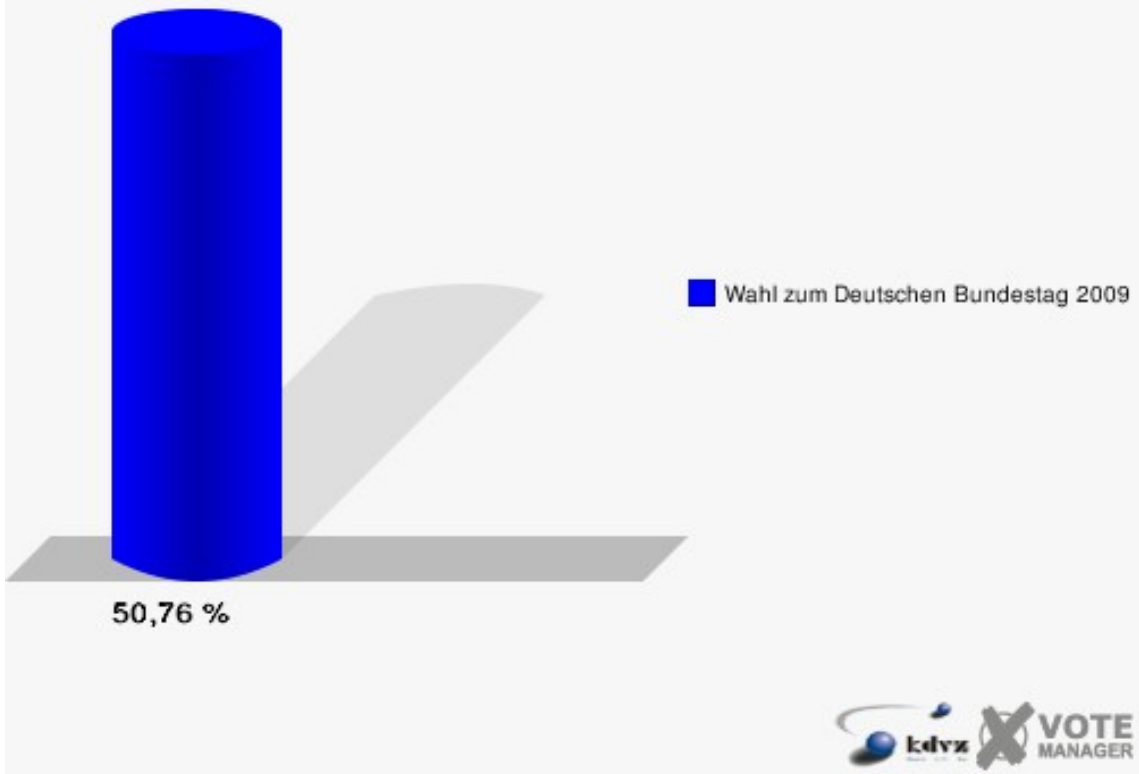


110-Gaststätte 'Apollo'

	Erststimmen		Zweitstimmen	
Wahlberechtigte	1.255		1.255	
Wähler/innen	637	50,76 %	637	50,76 %
ungültige Stimmen	14	2,20 %	12	1,88 %
gültige Stimmen	623	97,80 %	625	98,12 %
Tendler, SPD	158	25,36 %	140	22,40 %
Winkel- meier-Becker, CDU	281	45,10 %	210	33,60 %
Bestgen, FDP	53	8,51 %	122	19,52 %
Ruiters, GRÜNE	73	11,72 %	77	12,32 %
Dahl, DIE LINKE	40	6,42 %	47	7,52 %
Meise, NPD	12	1,93 %	9	1,44 %
Die Tierschutzpartei	---	---	1	0,16 %
FAMILIE	---	---	4	0,64 %
REP	---	---	1	0,16 %
Dr. Fleck, Volksab- stimmung	6	0,96 %	4	0,64 %
MLPD	---	---	0	0,00 %
PSG	---	---	0	0,00 %
ZENTRUM	---	---	0	0,00 %
BÜSO	---	---	0	0,00 %
DVU	---	---	0	0,00 %
ÖDP	---	---	0	0,00 %
PIRATEN	---	---	9	1,44 %
RRP	---	---	1	0,16 %
RENTNER	---	---	0	0,00 %
Trankenschuh, Aus- siedlerintegration	0	0,00 %	0	0,00 %

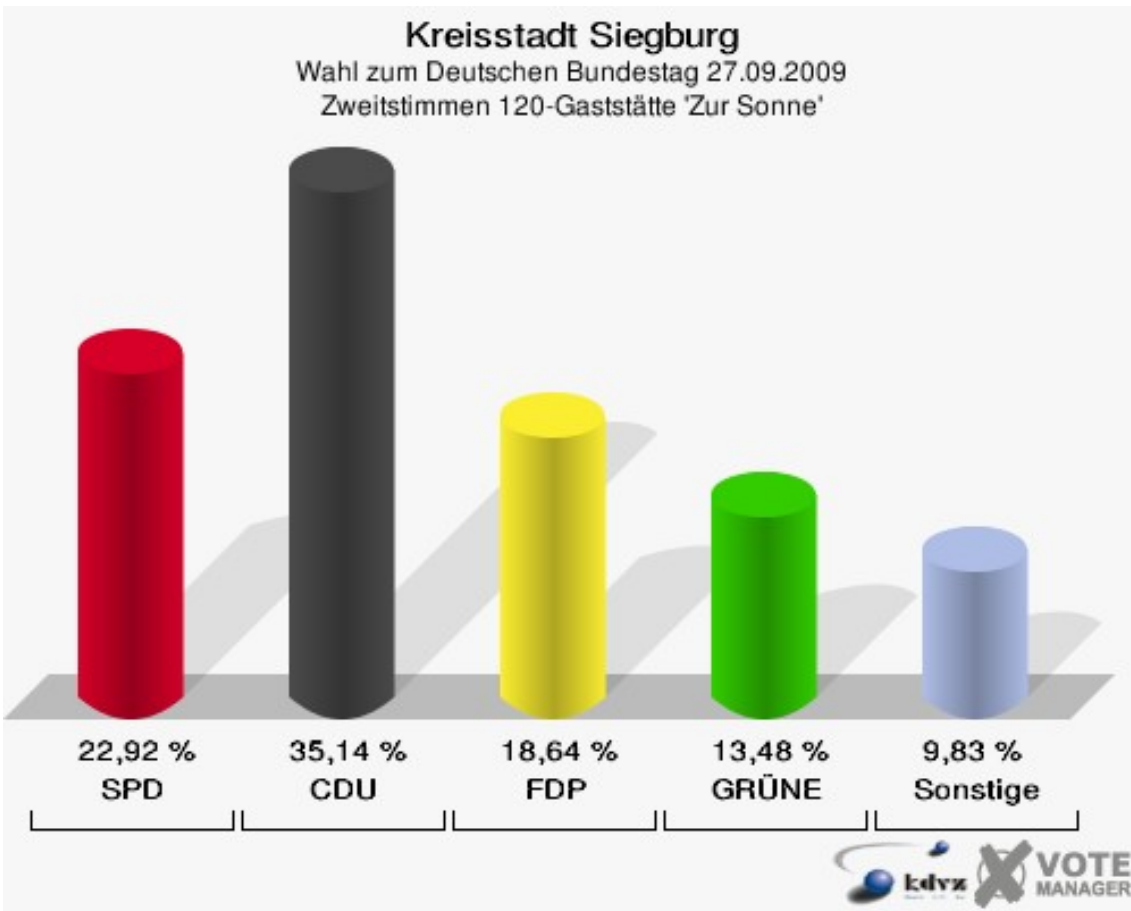
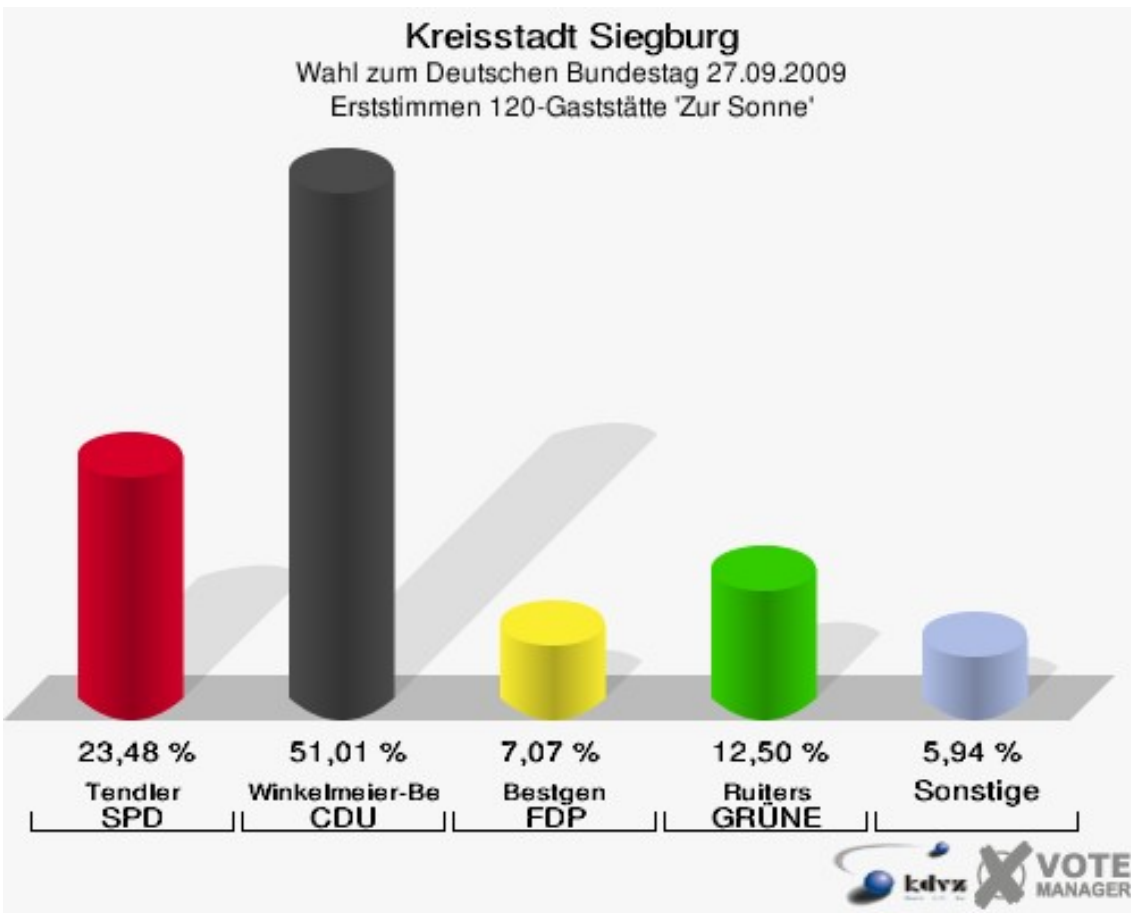


Kreisstadt Siegburg
Wahl zum Deutschen Bundestag 27.09.2009
Wahlbeteiligung 110-Gaststätte 'Apollo'

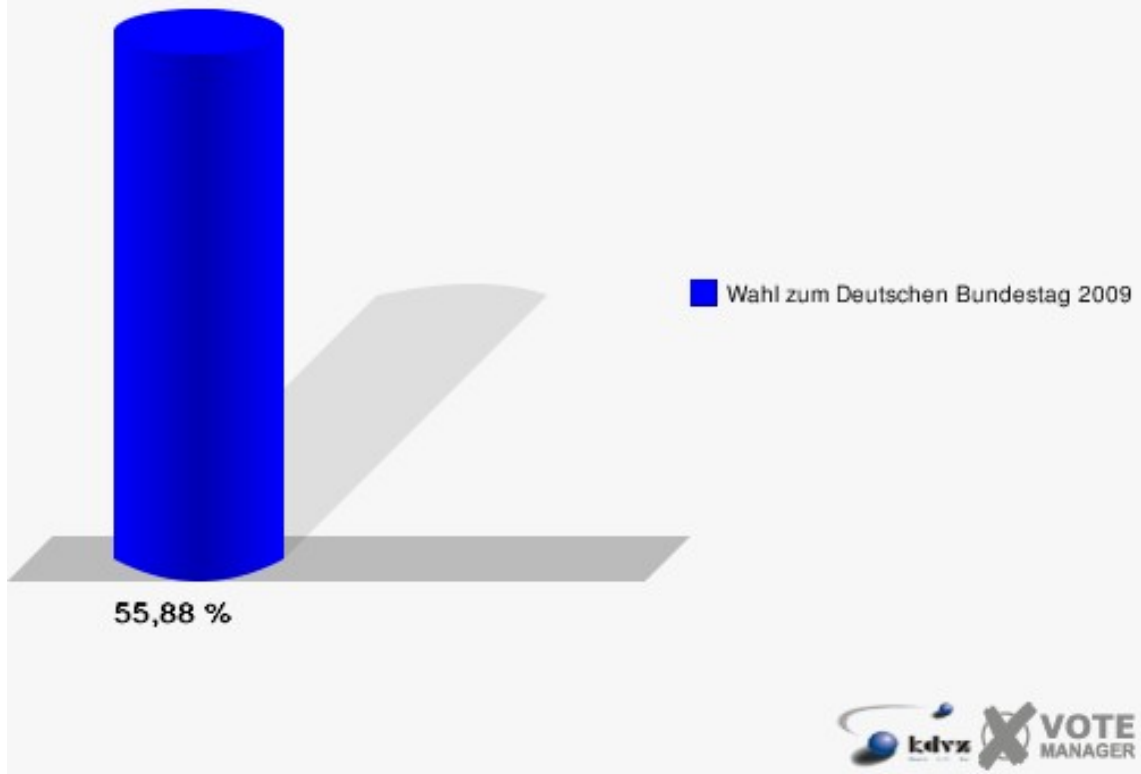


120-Gaststätte 'Zur Sonne'

	Erststimmen		Zweitstimmen	
Wahlberechtigte	1.428		1.428	
Wähler/innen	798	55,88 %	798	55,88 %
ungültige Stimmen	6	0,75 %	4	0,50 %
gültige Stimmen	792	99,25 %	794	99,50 %
Tendler, SPD	186	23,48 %	182	22,92 %
Winkel- meier-Becker, CDU	404	51,01 %	279	35,14 %
Bestgen, FDP	56	7,07 %	148	18,64 %
Ruiters, GRÜNE	99	12,50 %	107	13,48 %
Dahl, DIE LINKE	36	4,55 %	45	5,67 %
Meise, NPD	4	0,51 %	7	0,88 %
Die Tierschutzpartei	---	---	4	0,50 %
FAMILIE	---	---	2	0,25 %
REP	---	---	1	0,13 %
Dr. Fleck, Volksab- stimmung	7	0,88 %	2	0,25 %
MLPD	---	---	0	0,00 %
PSG	---	---	0	0,00 %
ZENTRUM	---	---	1	0,13 %
BÜSO	---	---	0	0,00 %
DVU	---	---	0	0,00 %
ÖDP	---	---	1	0,13 %
PIRATEN	---	---	12	1,51 %
RRP	---	---	0	0,00 %
RENTNER	---	---	3	0,38 %
Trankenschuh, Aus- siedlerintegration	0	0,00 %	0	0,00 %

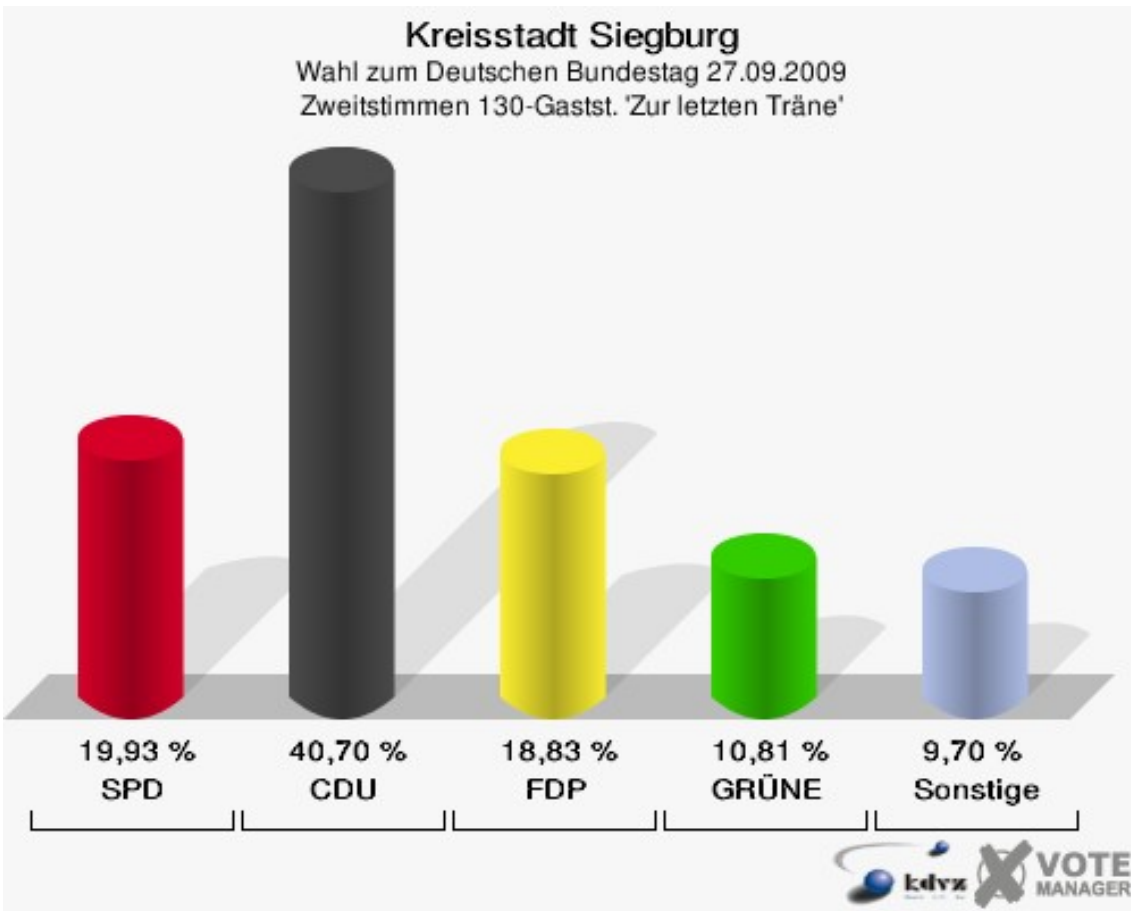
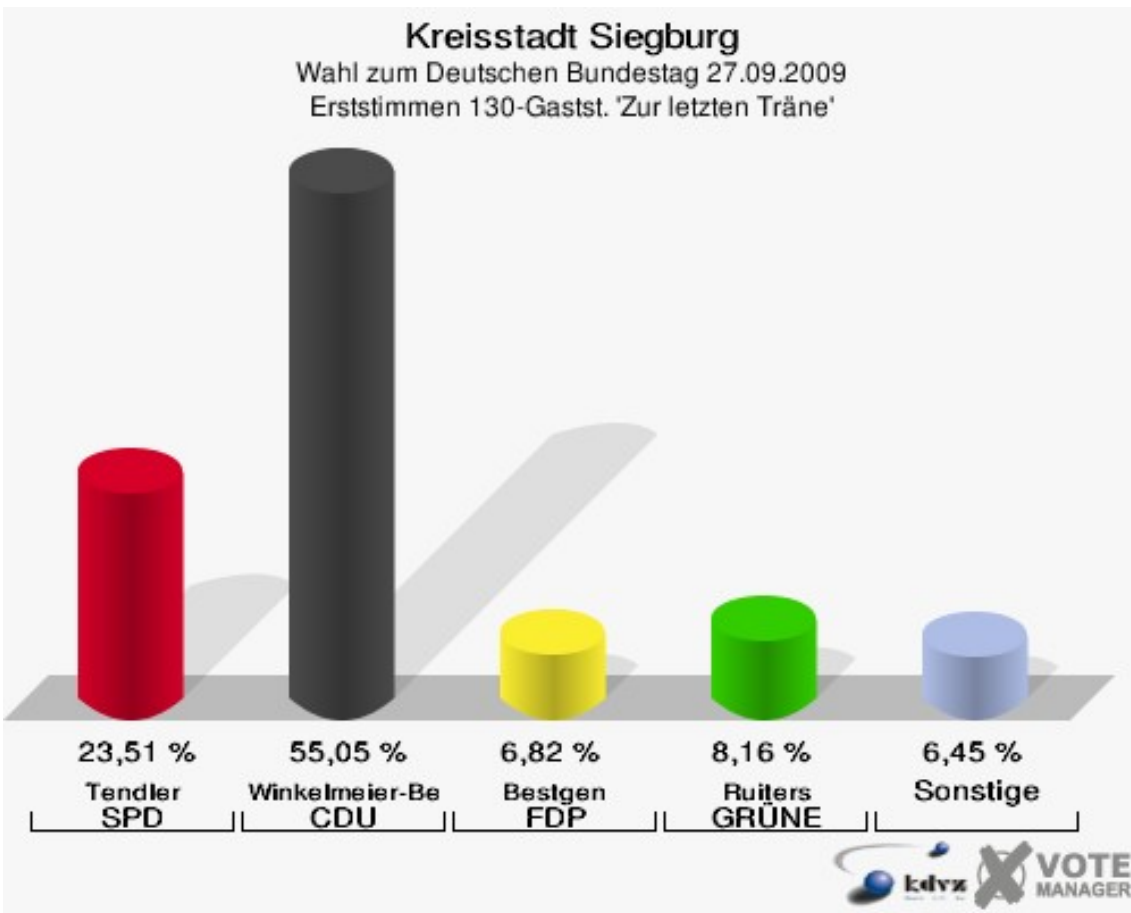


Kreisstadt Siegburg
Wahl zum Deutschen Bundestag 27.09.2009
Wahlbeteiligung 120-Gaststätte 'Zur Sonne'

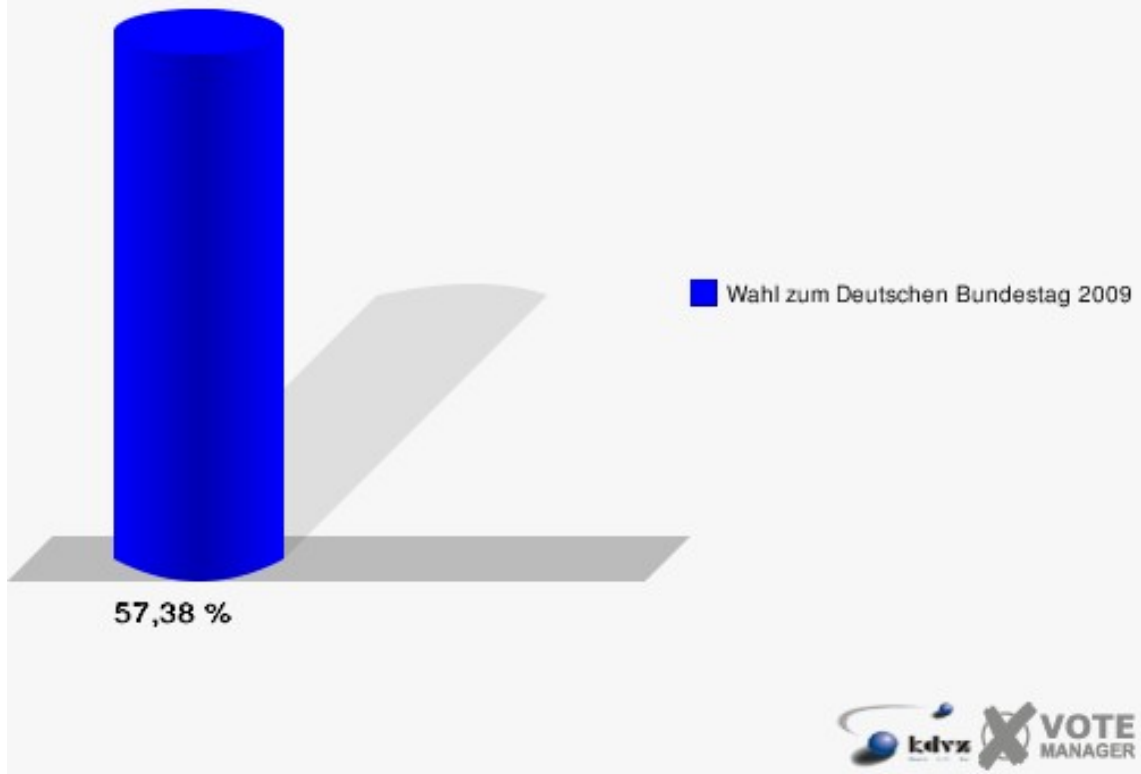


130-Gastst. 'Zur letzten Träne'

	Erststimmen		Zweitstimmen	
Wahlberechtigte	1.443		1.443	
Wähler/innen	828	57,38 %	828	57,38 %
ungültige Stimmen	7	0,85 %	5	0,60 %
gültige Stimmen	821	99,15 %	823	99,40 %
Tendler, SPD	193	23,51 %	164	19,93 %
Winkel- meier-Becker, CDU	452	55,05 %	335	40,70 %
Bestgen, FDP	56	6,82 %	155	18,83 %
Ruiters, GRÜNE	67	8,16 %	89	10,81 %
Dahl, DIE LINKE	40	4,87 %	49	5,95 %
Meise, NPD	6	0,73 %	3	0,36 %
Die Tierschutzpartei	---	---	3	0,36 %
FAMILIE	---	---	2	0,24 %
REP	---	---	2	0,24 %
Dr. Fleck, Volksab- stimmung	7	0,85 %	5	0,61 %
MLPD	---	---	0	0,00 %
PSG	---	---	0	0,00 %
ZENTRUM	---	---	0	0,00 %
BÜSO	---	---	1	0,12 %
DVU	---	---	0	0,00 %
ÖDP	---	---	1	0,12 %
PIRATEN	---	---	10	1,22 %
RRP	---	---	2	0,24 %
RENTNER	---	---	2	0,24 %
Trankenschuh, Aus- siedlerintegration	0	0,00 %	0	0,00 %

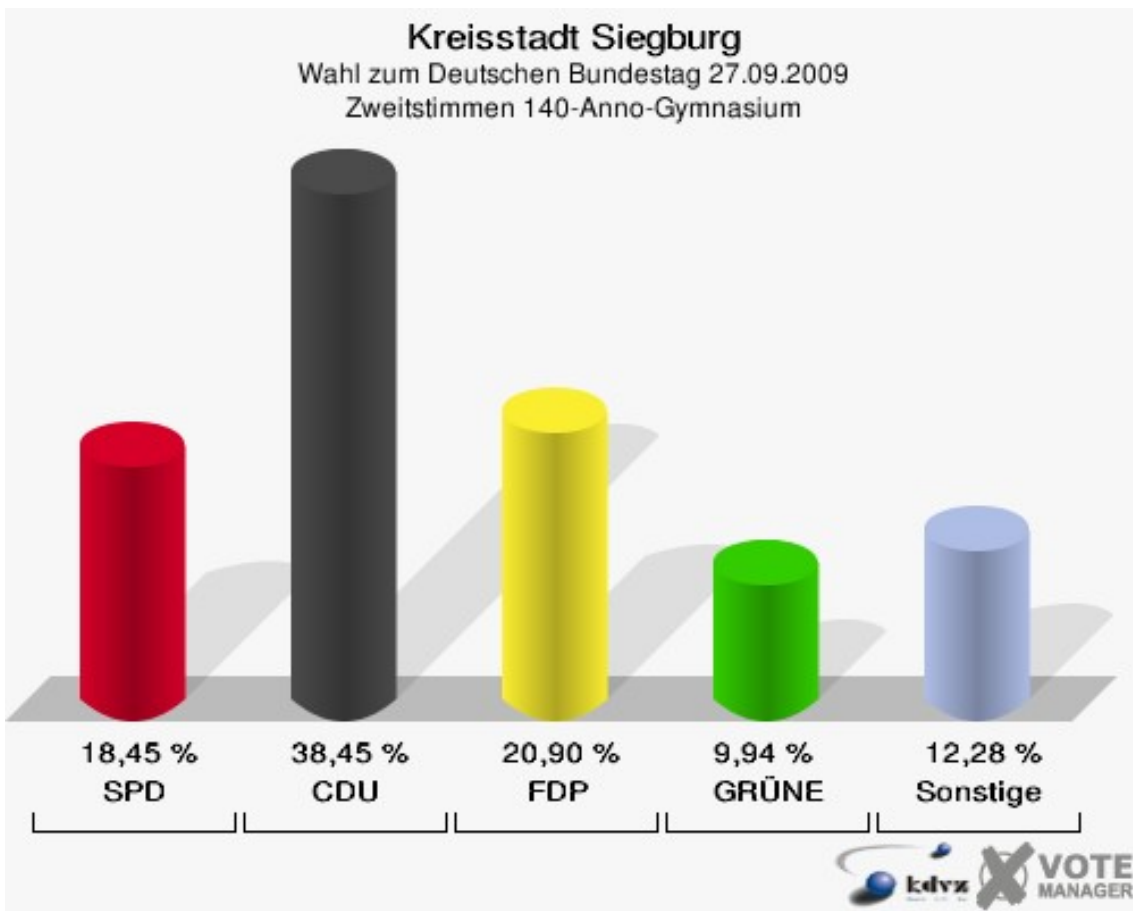
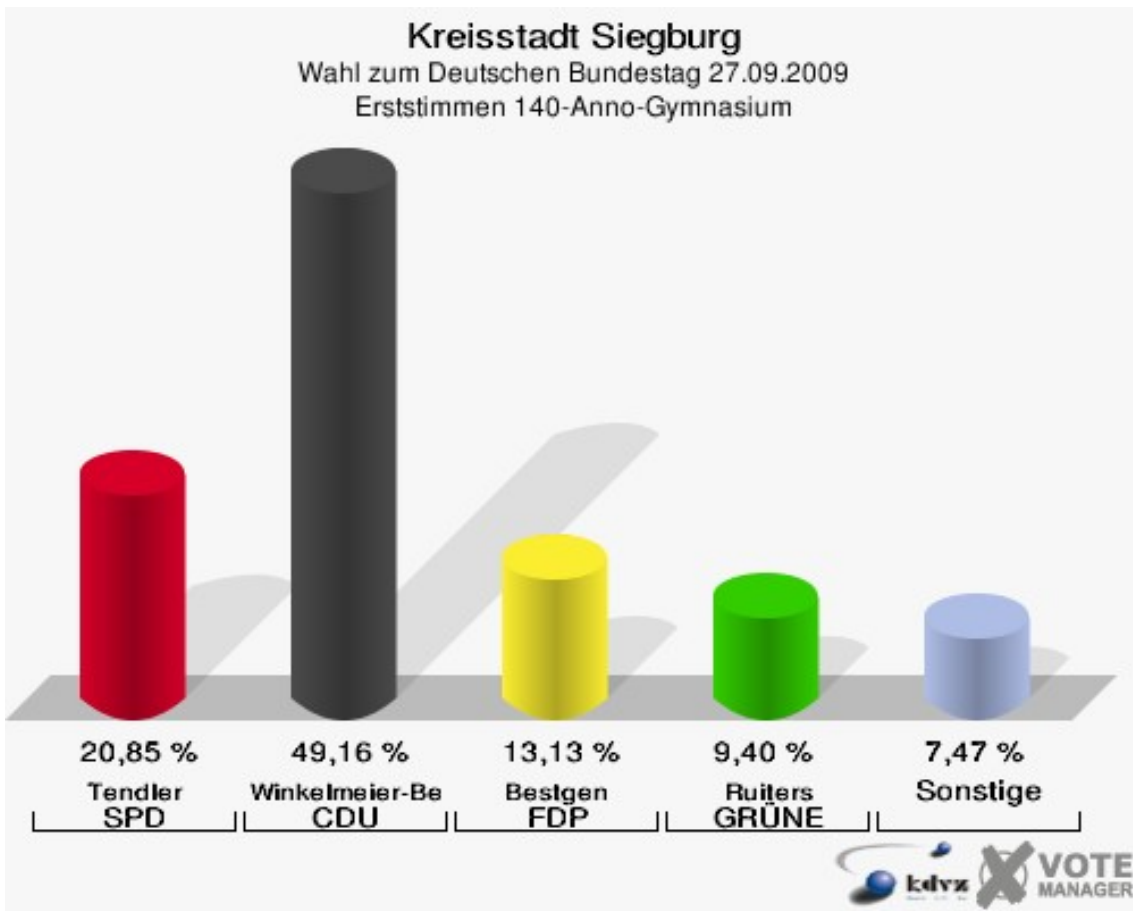


Kreisstadt Siegburg
Wahl zum Deutschen Bundestag 27.09.2009
Wahlbeteiligung 130-Gastst. 'Zur letzten Träne'

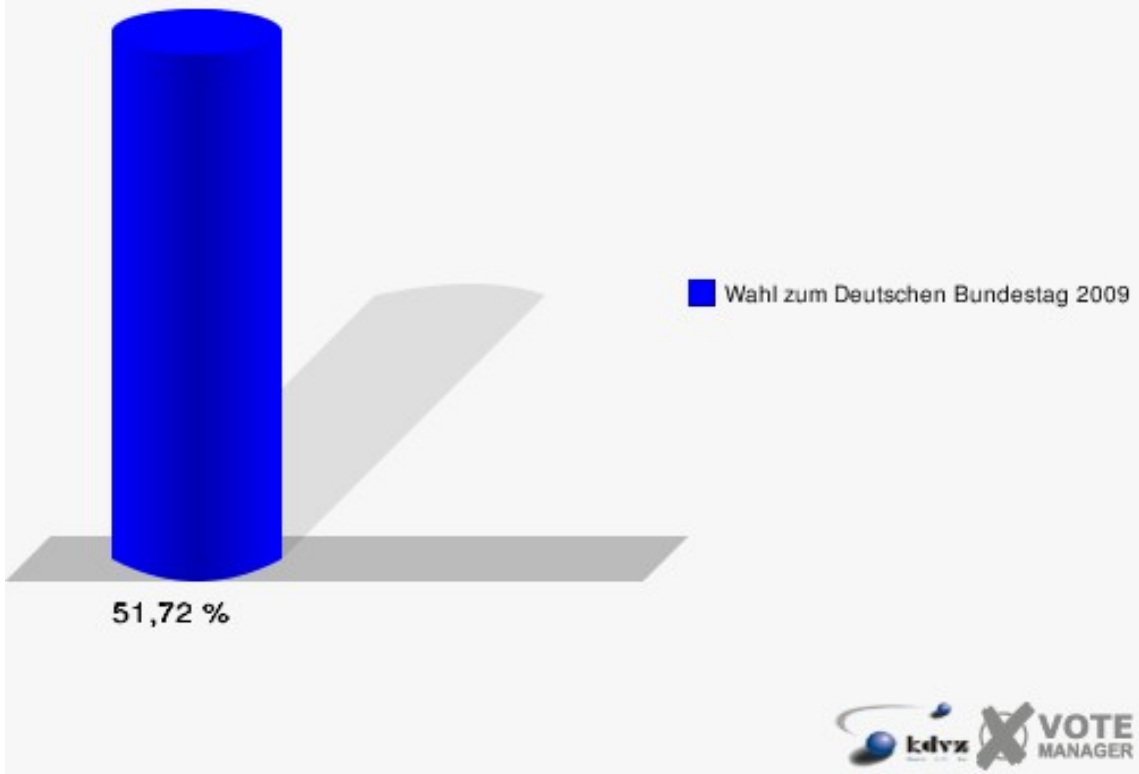


140-Anno-Gymnasium

	Erststimmen		Zweitstimmen	
Wahlberechtigte	1.514		1.514	
Wähler/innen	783	51,72 %	783	51,72 %
ungültige Stimmen	6	0,77 %	8	1,02 %
gültige Stimmen	777	99,23 %	775	98,98 %
Tendler, SPD	162	20,85 %	143	18,45 %
Winkel- meier-Becker, CDU	382	49,16 %	298	38,45 %
Bestgen, FDP	102	13,13 %	162	20,90 %
Ruiters, GRÜNE	73	9,40 %	77	9,94 %
Dahl, DIE LINKE	47	6,05 %	51	6,58 %
Meise, NPD	7	0,90 %	4	0,52 %
Die Tierschutzpartei	---	---	3	0,39 %
FAMILIE	---	---	3	0,39 %
REP	---	---	2	0,26 %
Dr. Fleck, Volksab- stimmung	3	0,39 %	2	0,26 %
MLPD	---	---	0	0,00 %
PSG	---	---	0	0,00 %
ZENTRUM	---	---	0	0,00 %
BÜSO	---	---	0	0,00 %
DVU	---	---	0	0,00 %
ÖDP	---	---	1	0,13 %
PIRATEN	---	---	24	3,10 %
RRP	---	---	3	0,39 %
RENTNER	---	---	2	0,26 %
Trankenschuh, Aus- siedlerintegration	1	0,13 %	0	0,00 %

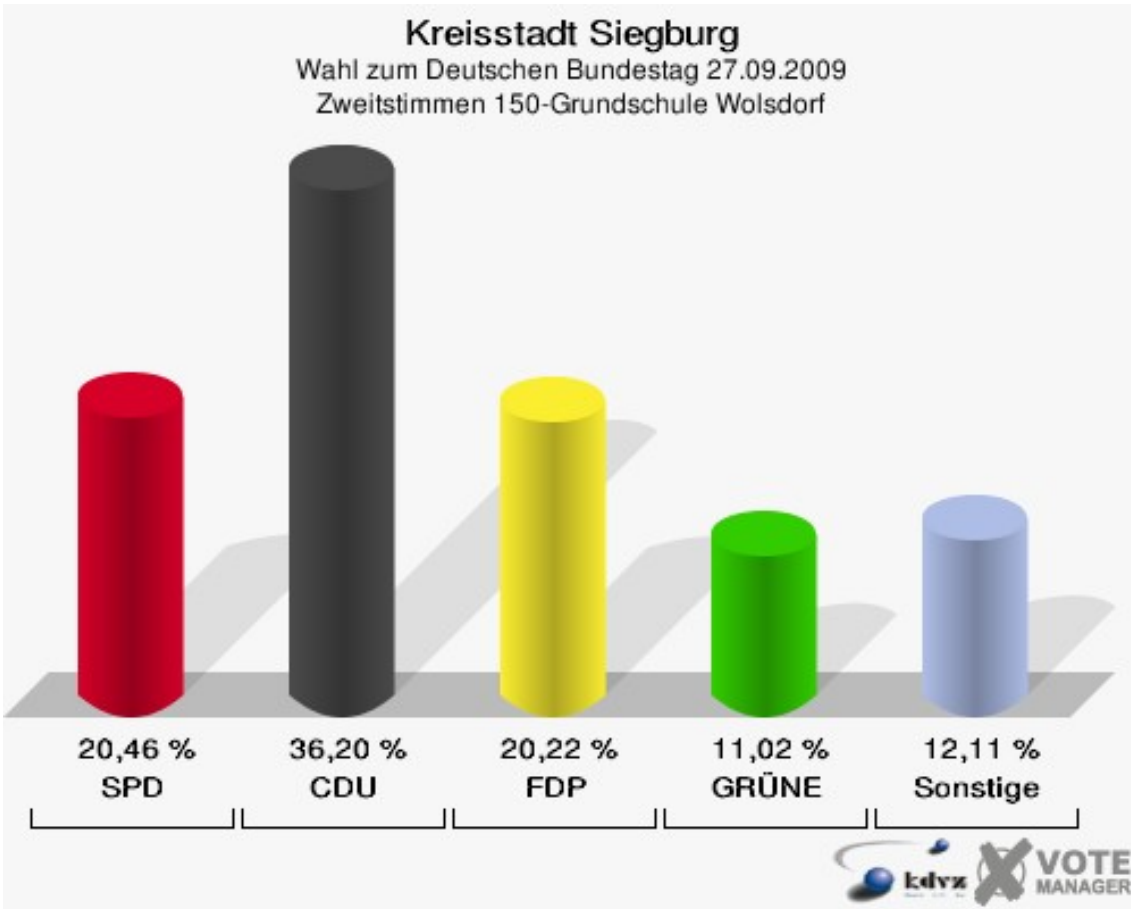
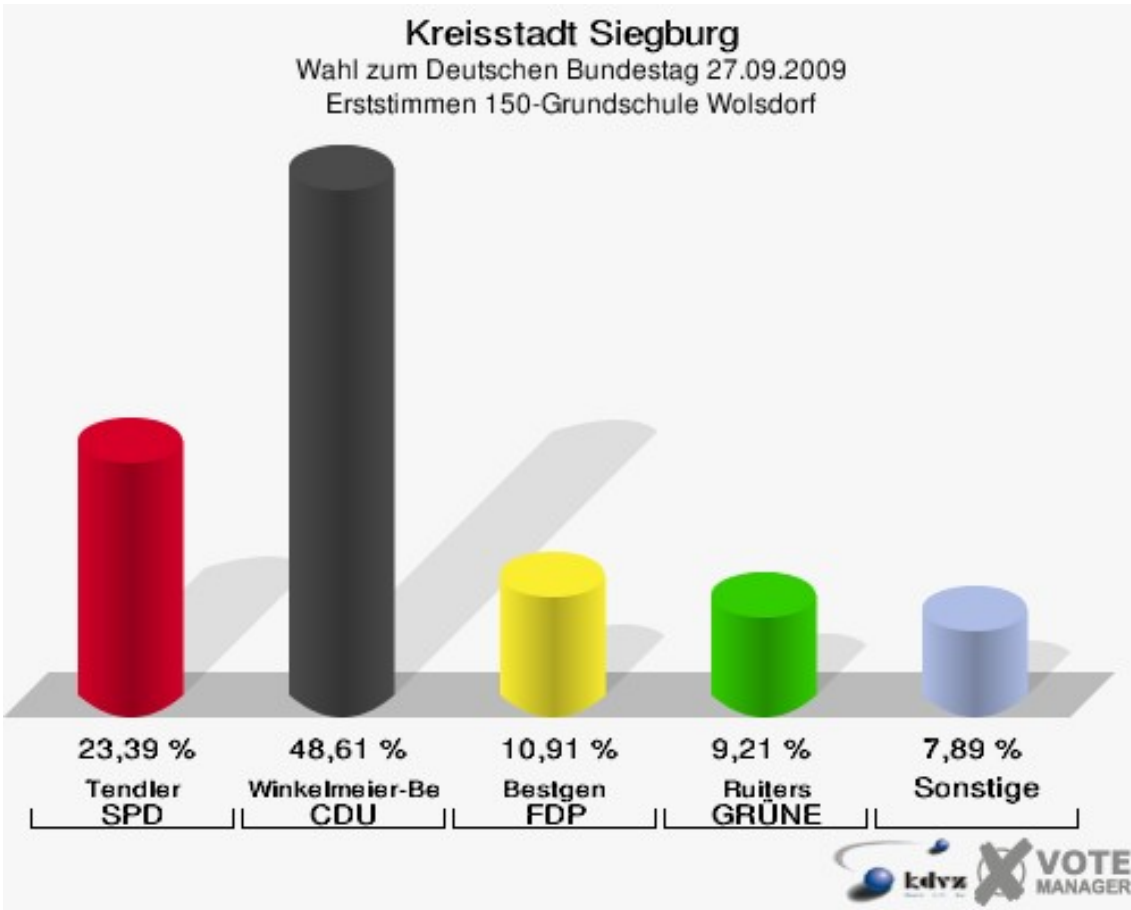


Kreisstadt Siegburg
Wahl zum Deutschen Bundestag 27.09.2009
Wahlbeteiligung 140-Anno-Gymnasium

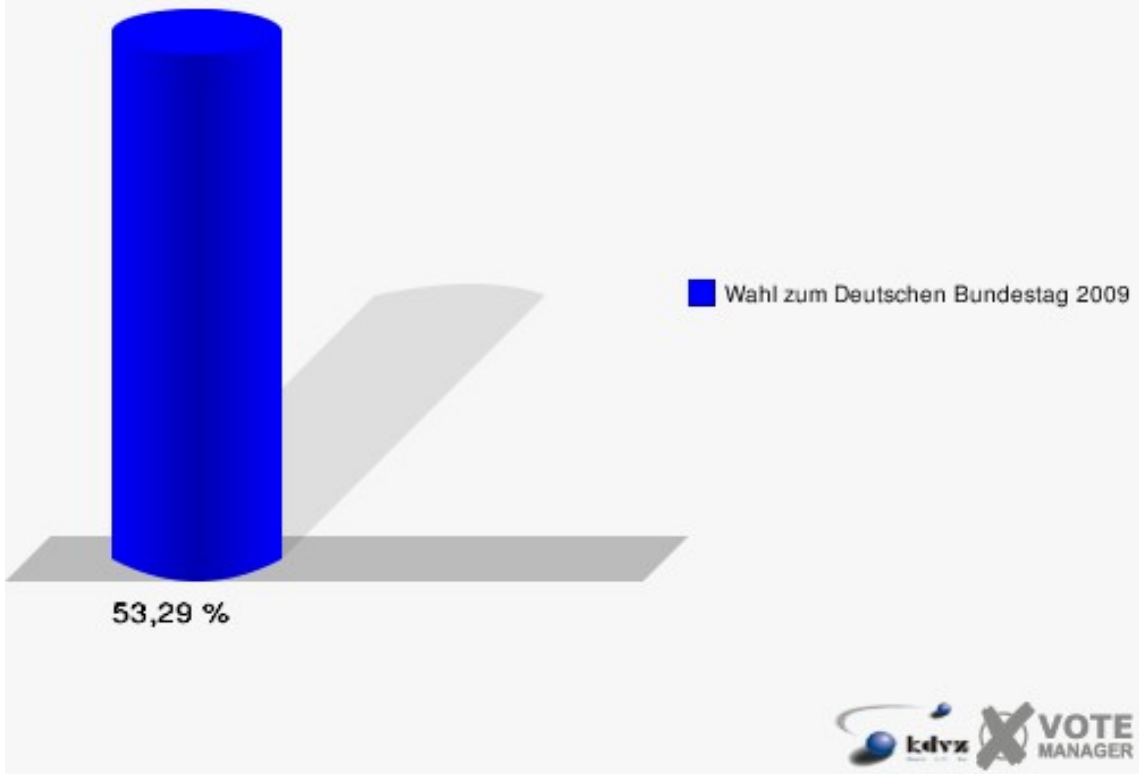


150-Grundschule Wolsdorf

	Erststimmen		Zweitstimmen	
Wahlberechtigte	1.565		1.565	
Wähler/innen	834	53,29 %	834	53,29 %
ungültige Stimmen	9	1,08 %	8	0,96 %
gültige Stimmen	825	98,92 %	826	99,04 %
Tendler, SPD	193	23,39 %	169	20,46 %
Winkel- meier-Becker, CDU	401	48,61 %	299	36,20 %
Bestgen, FDP	90	10,91 %	167	20,22 %
Ruiters, GRÜNE	76	9,21 %	91	11,02 %
Dahl, DIE LINKE	54	6,55 %	73	8,84 %
Meise, NPD	5	0,61 %	5	0,61 %
Die Tierschutzpartei	---	---	9	1,09 %
FAMILIE	---	---	0	0,00 %
REP	---	---	0	0,00 %
Dr. Fleck, Volksab- stimmung	5	0,61 %	0	0,00 %
MLPD	---	---	0	0,00 %
PSG	---	---	0	0,00 %
ZENTRUM	---	---	1	0,12 %
BÜSO	---	---	0	0,00 %
DVU	---	---	0	0,00 %
ÖDP	---	---	0	0,00 %
PIRATEN	---	---	10	1,21 %
RRP	---	---	2	0,24 %
RENTNER	---	---	0	0,00 %
Trankenschuh, Aus- siedlerintegration	1	0,12 %	0	0,00 %

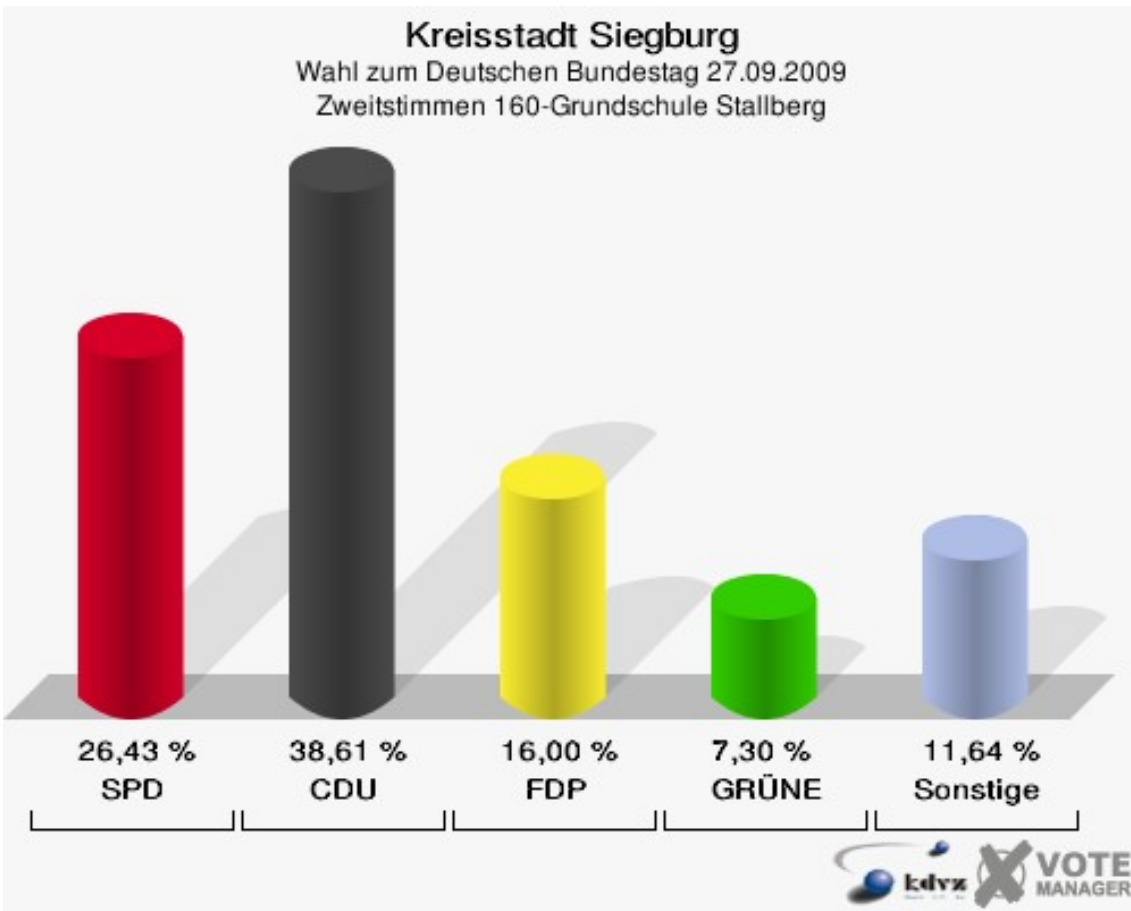
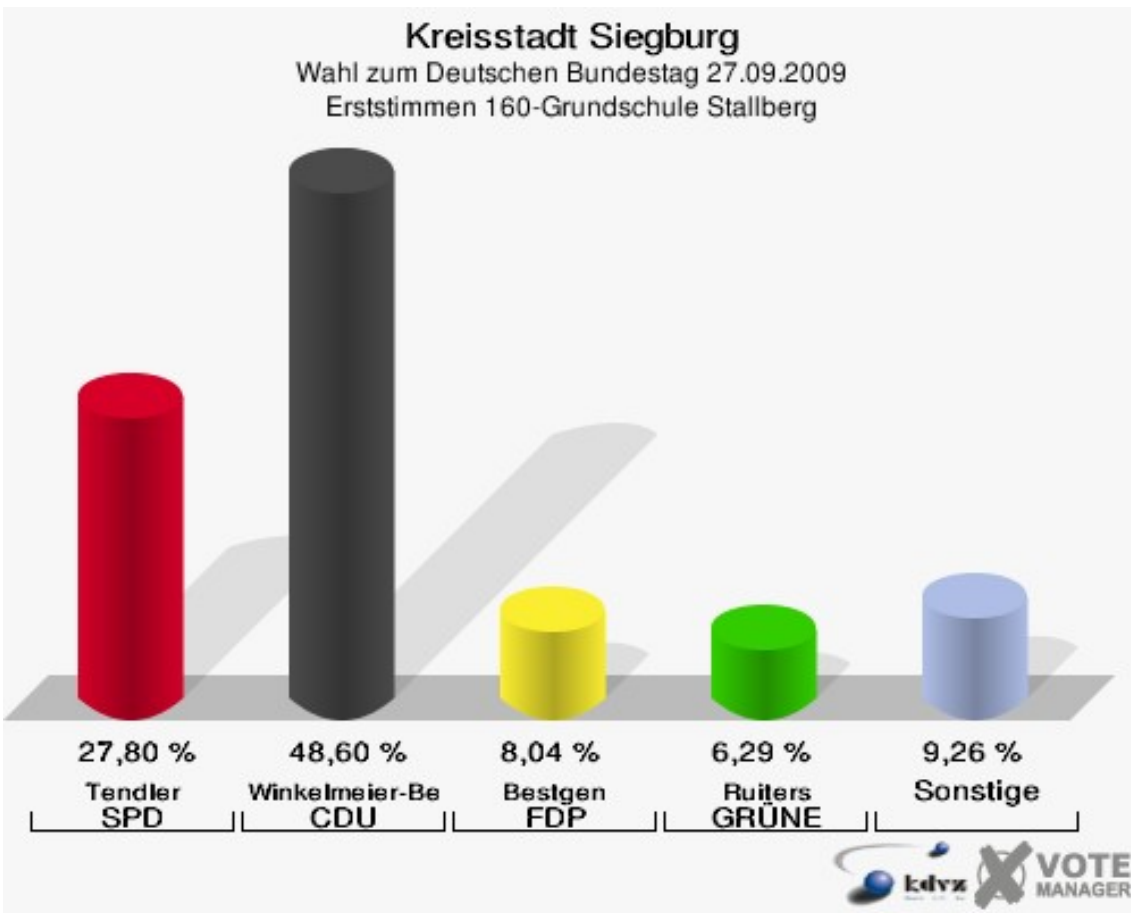


Kreisstadt Siegburg
Wahl zum Deutschen Bundestag 27.09.2009
Wahlbeteiligung 150-Grundschule Wolsdorf

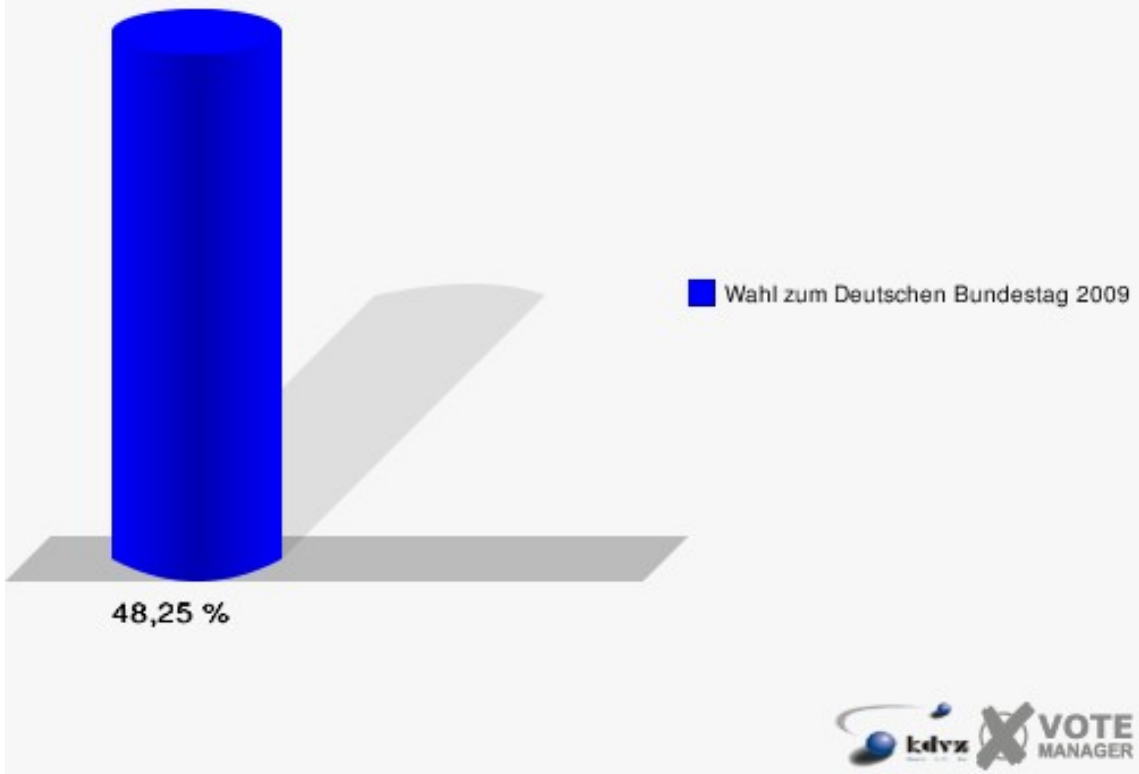


160-Grundschule Stallberg

	Erststimmen		Zweitstimmen	
Wahlberechtigte	1.202		1.202	
Wähler/innen	580	48,25 %	580	48,25 %
ungültige Stimmen	8	1,38 %	5	0,86 %
gültige Stimmen	572	98,62 %	575	99,14 %
Tendler, SPD	159	27,80 %	152	26,43 %
Winkel- meier-Becker, CDU	278	48,60 %	222	38,61 %
Bestgen, FDP	46	8,04 %	92	16,00 %
Ruiters, GRÜNE	36	6,29 %	42	7,30 %
Dahl, DIE LINKE	33	5,77 %	33	5,74 %
Meise, NPD	10	1,75 %	6	1,04 %
Die Tierschutzpartei	---	---	2	0,35 %
FAMILIE	---	---	3	0,52 %
REP	---	---	1	0,17 %
Dr. Fleck, Volksab- stimmung	9	1,57 %	8	1,39 %
MLPD	---	---	1	0,17 %
PSG	---	---	0	0,00 %
ZENTRUM	---	---	0	0,00 %
BÜSO	---	---	0	0,00 %
DVU	---	---	0	0,00 %
ÖDP	---	---	0	0,00 %
PIRATEN	---	---	10	1,74 %
RRP	---	---	0	0,00 %
RENTNER	---	---	3	0,52 %
Trankenschuh, Aus- siedlerintegration	1	0,17 %	0	0,00 %



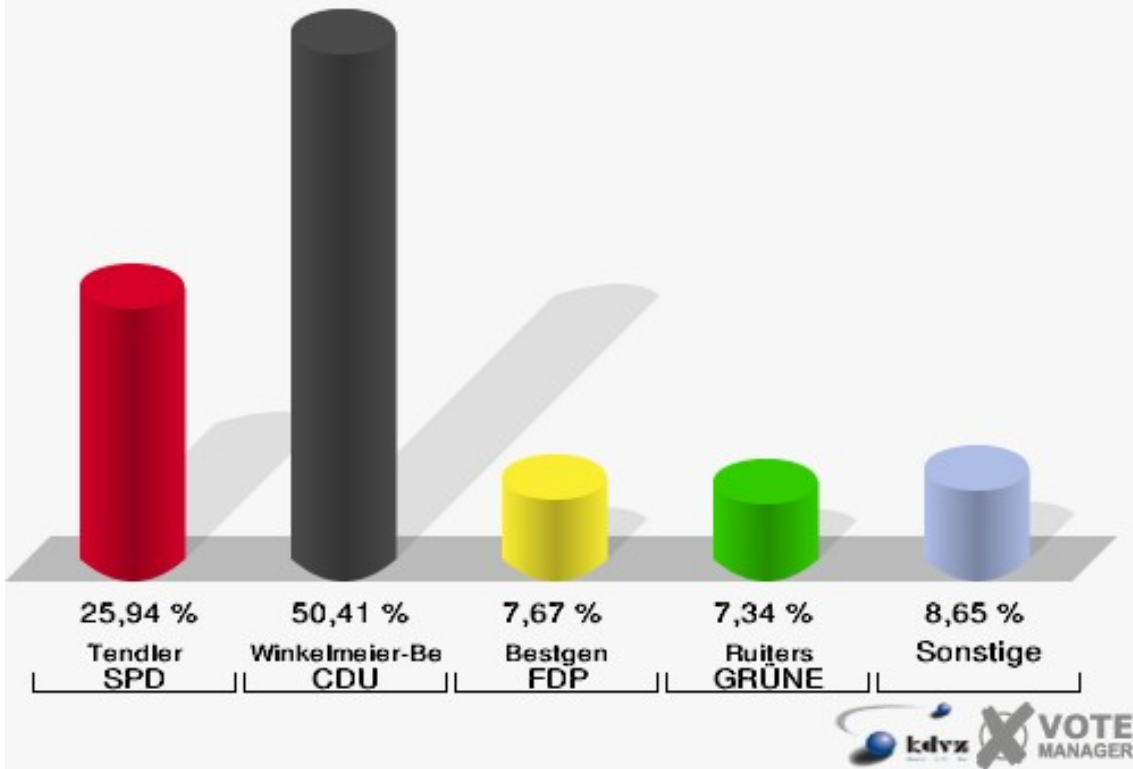
Kreisstadt Siegburg
Wahl zum Deutschen Bundestag 27.09.2009
Wahlbeteiligung 160-Grundschule Stallberg



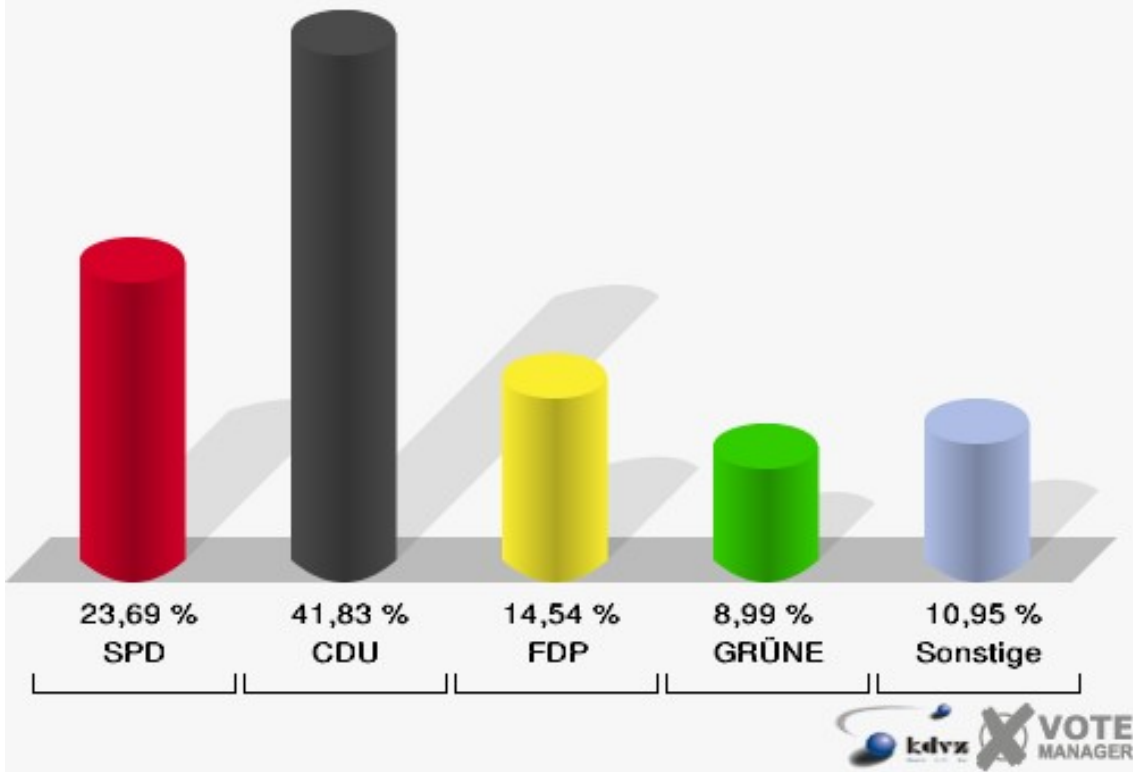
170-Pfarrer Rupprecht Saal

	Erststimmen		Zweitstimmen	
Wahlberechtigte	1.129		1.129	
Wähler/innen	621	55,00 %	621	55,00 %
ungültige Stimmen	8	1,29 %	9	1,45 %
gültige Stimmen	613	98,71 %	612	98,55 %
Tendler, SPD	159	25,94 %	145	23,69 %
Winkel- meier-Becker, CDU	309	50,41 %	256	41,83 %
Bestgen, FDP	47	7,67 %	89	14,54 %
Ruiters, GRÜNE	45	7,34 %	55	8,99 %
Dahl, DIE LINKE	37	6,04 %	38	6,21 %
Meise, NPD	12	1,96 %	7	1,14 %
Die Tierschutzpartei	---	---	6	0,98 %
FAMILIE	---	---	5	0,82 %
REP	---	---	0	0,00 %
Dr. Fleck, Volksab- stimmung	4	0,65 %	0	0,00 %
MLPD	---	---	0	0,00 %
PSG	---	---	0	0,00 %
ZENTRUM	---	---	0	0,00 %
BÜSO	---	---	0	0,00 %
DVU	---	---	0	0,00 %
ÖDP	---	---	0	0,00 %
PIRATEN	---	---	6	0,98 %
RRP	---	---	2	0,33 %
RENTNER	---	---	3	0,49 %
Trankenschuh, Aus- siedlerintegration	0	0,00 %	0	0,00 %

Kreisstadt Siegburg
Wahl zum Deutschen Bundestag 27.09.2009
Erststimmen 170-Pfarrer Rupprecht Saal

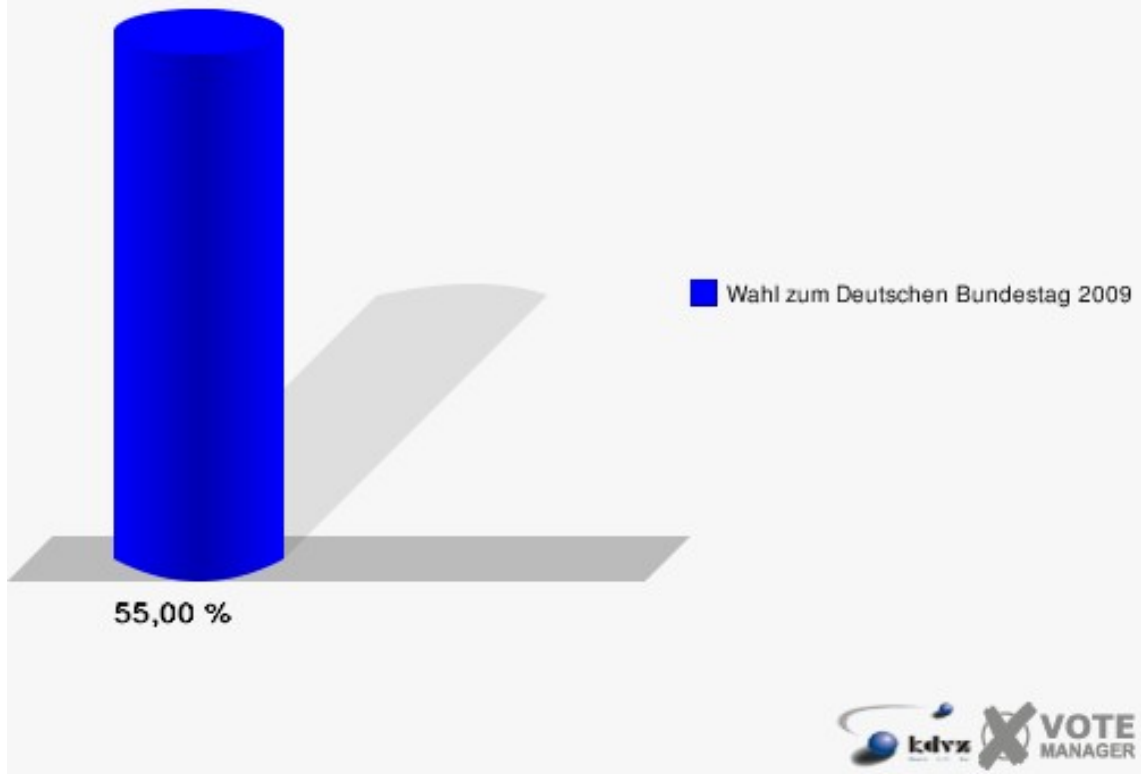


Kreisstadt Siegburg
Wahl zum Deutschen Bundestag 27.09.2009
Zweitstimmen 170-Pfarrer Rupprecht Saal



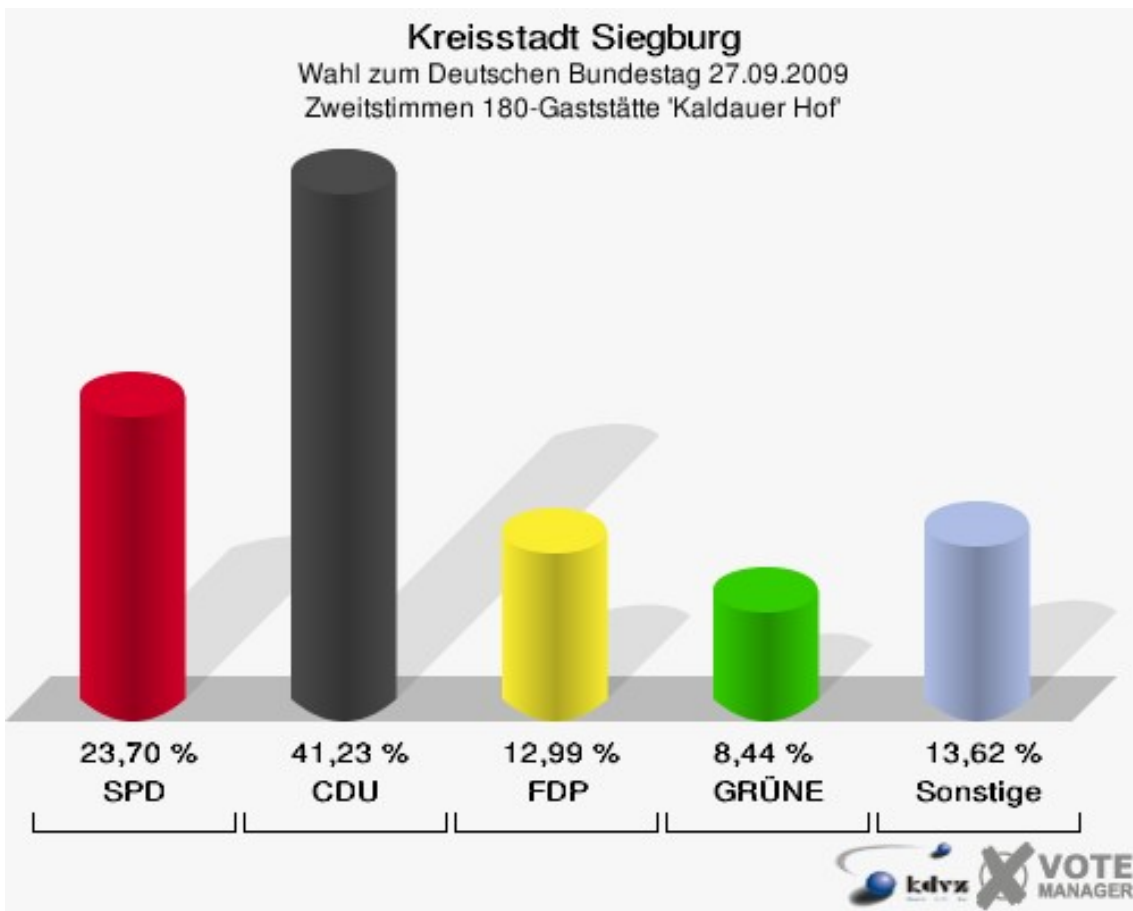
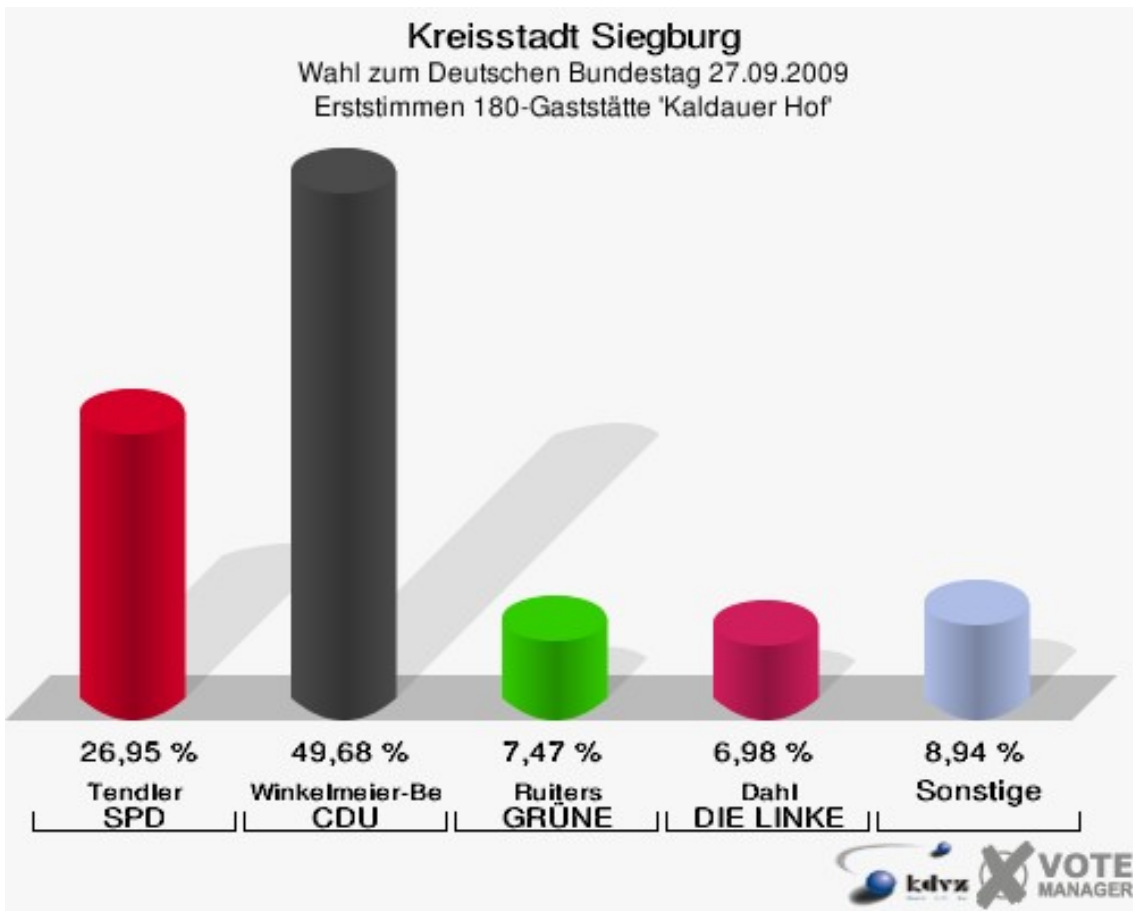
Kreisstadt Siegburg

Wahl zum Deutschen Bundestag 27.09.2009
Wahlbeteiligung 170-Pfarrer Rupprecht Saal

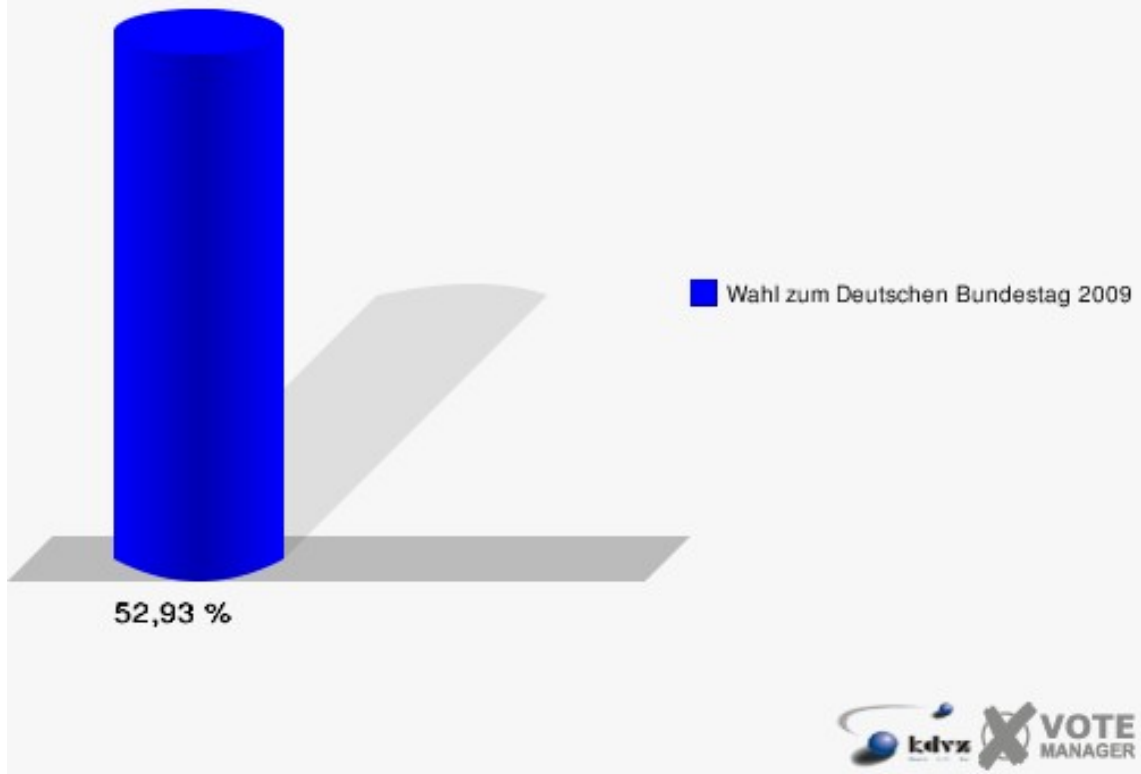


180-Gaststätte 'Kaldauer Hof'

	Erststimmen		Zweitstimmen	
Wahlberechtigte	1.179		1.179	
Wähler/innen	624	52,93 %	624	52,93 %
ungültige Stimmen	8	1,28 %	8	1,28 %
gültige Stimmen	616	98,72 %	616	98,72 %
Tendler, SPD	166	26,95 %	146	23,70 %
Winkel- meier-Becker, CDU	306	49,68 %	254	41,23 %
Bestgen, FDP	41	6,66 %	80	12,99 %
Ruiters, GRÜNE	46	7,47 %	52	8,44 %
Dahl, DIE LINKE	43	6,98 %	48	7,79 %
Meise, NPD	8	1,30 %	7	1,14 %
Die Tierschutzpartei	---	---	3	0,49 %
FAMILIE	---	---	5	0,81 %
REP	---	---	0	0,00 %
Dr. Fleck, Volksab- stimmung	3	0,49 %	1	0,16 %
MLPD	---	---	0	0,00 %
PSG	---	---	0	0,00 %
ZENTRUM	---	---	2	0,32 %
BÜSO	---	---	0	0,00 %
DVU	---	---	2	0,32 %
ÖDP	---	---	0	0,00 %
PIRATEN	---	---	14	2,27 %
RRP	---	---	1	0,16 %
RENTNER	---	---	1	0,16 %
Trankenschuh, Aus- siedlerintegration	3	0,49 %	0	0,00 %

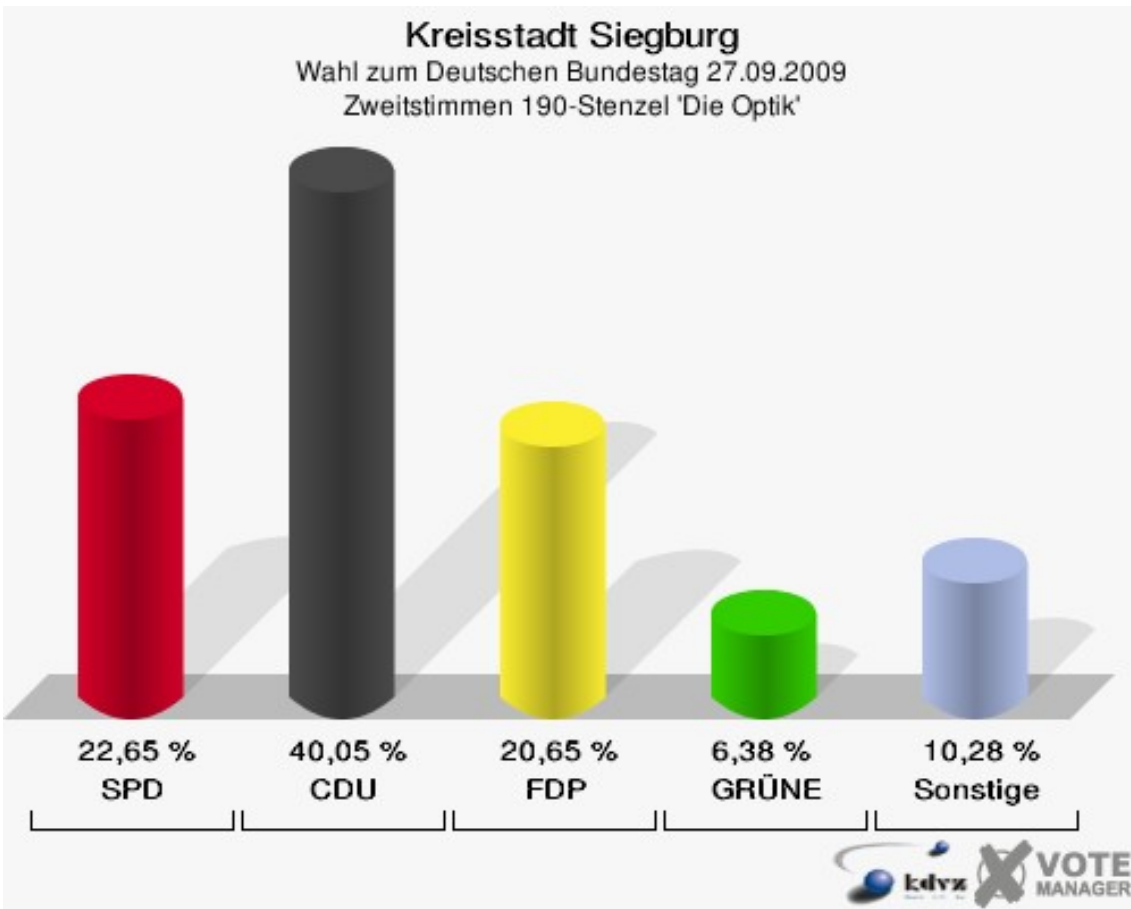
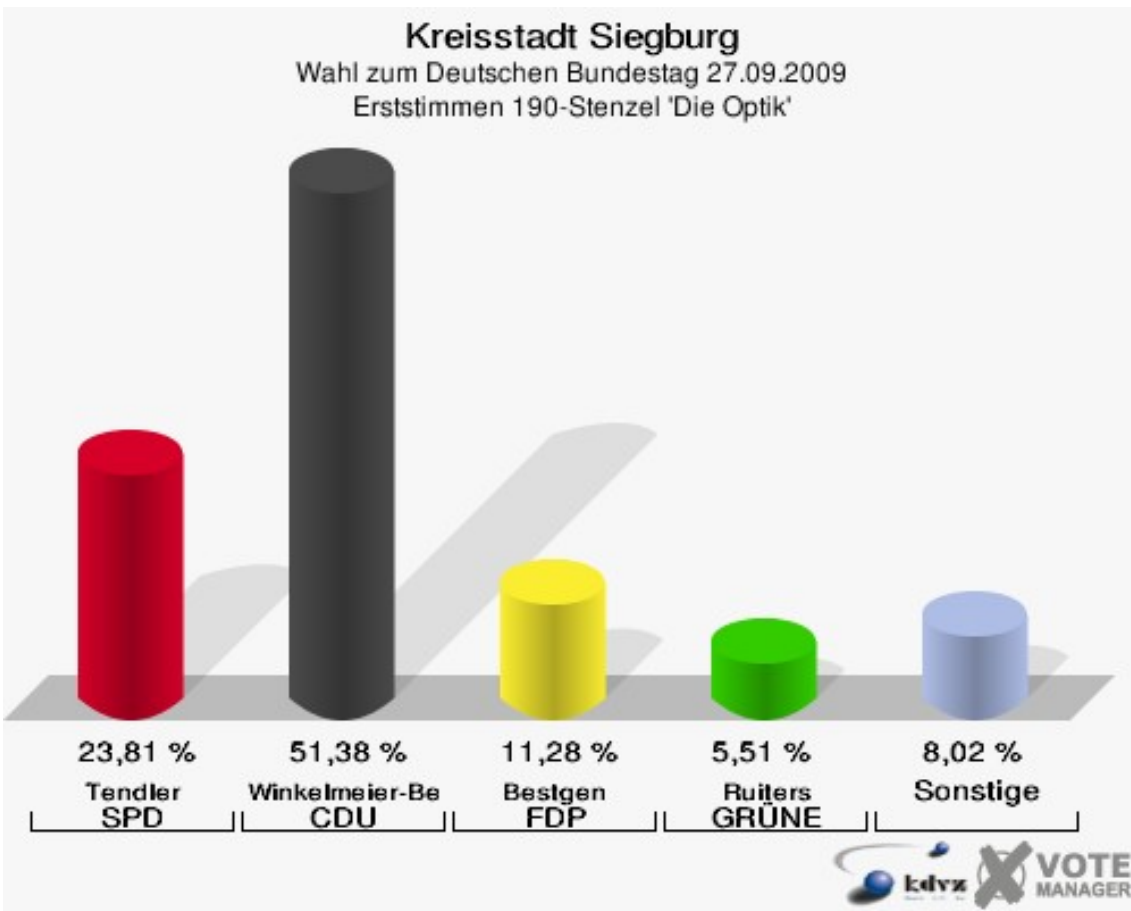


Kreisstadt Siegburg
Wahl zum Deutschen Bundestag 27.09.2009
Wahlbeteiligung 180-Gaststätte 'Kaldauer Hof'

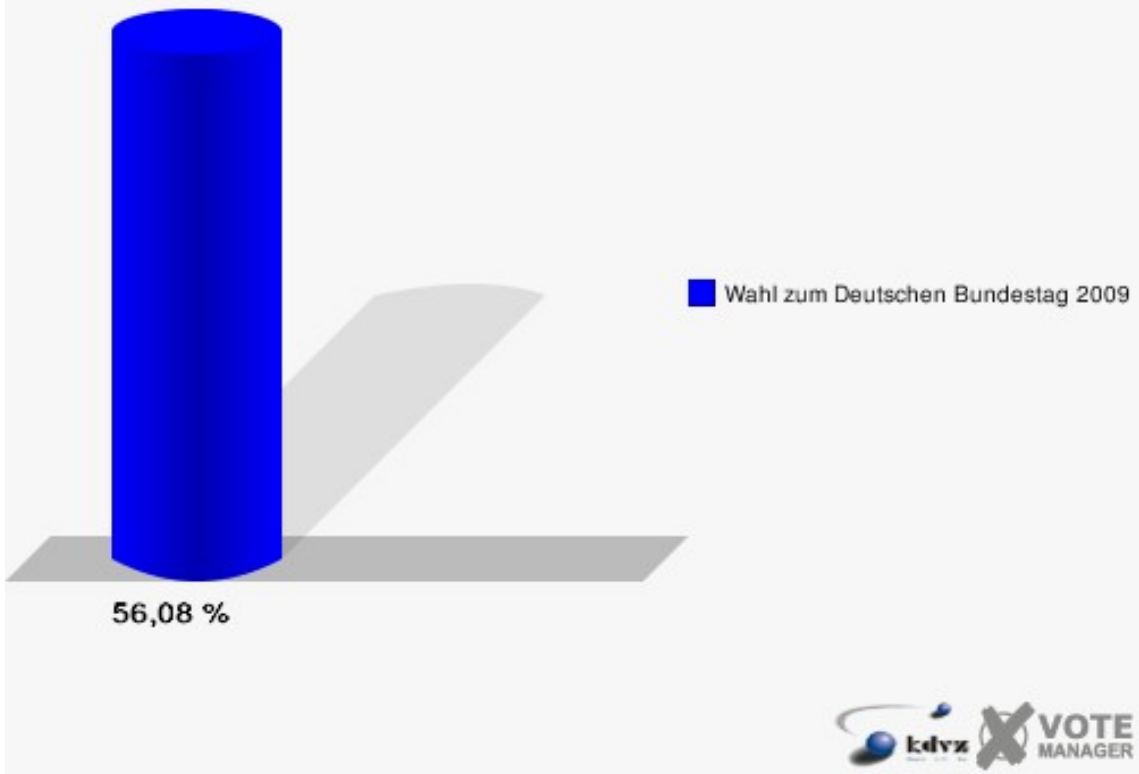


190-Stenzel 'Die Optik'

	Erststimmen		Zweitstimmen	
Wahlberechtigte	1.439		1.439	
Wähler/innen	807	56,08 %	807	56,08 %
ungültige Stimmen	9	1,12 %	8	0,99 %
gültige Stimmen	798	98,88 %	799	99,01 %
Tendler, SPD	190	23,81 %	181	22,65 %
Winkel- meier-Becker, CDU	410	51,38 %	320	40,05 %
Bestgen, FDP	90	11,28 %	165	20,65 %
Ruiters, GRÜNE	44	5,51 %	51	6,38 %
Dahl, DIE LINKE	40	5,01 %	42	5,26 %
Meise, NPD	11	1,38 %	7	0,88 %
Die Tierschutzpartei	---	---	6	0,75 %
FAMILIE	---	---	3	0,38 %
REP	---	---	1	0,13 %
Dr. Fleck, Volksab- stimmung	9	1,13 %	6	0,75 %
MLPD	---	---	0	0,00 %
PSG	---	---	0	0,00 %
ZENTRUM	---	---	0	0,00 %
BÜSO	---	---	0	0,00 %
DVU	---	---	0	0,00 %
ÖDP	---	---	0	0,00 %
PIRATEN	---	---	15	1,88 %
RRP	---	---	0	0,00 %
RENTNER	---	---	2	0,25 %
Trankenschuh, Aus- siedlerintegration	4	0,50 %	0	0,00 %

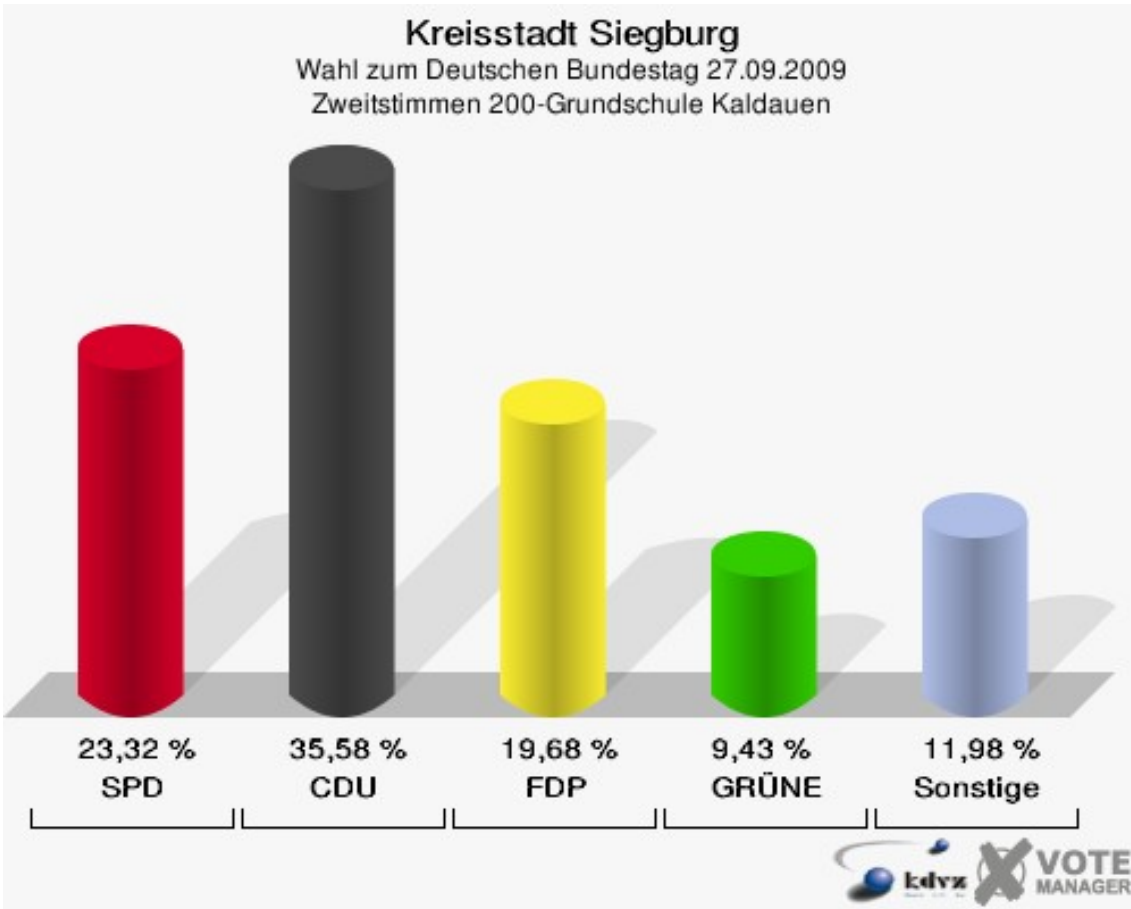
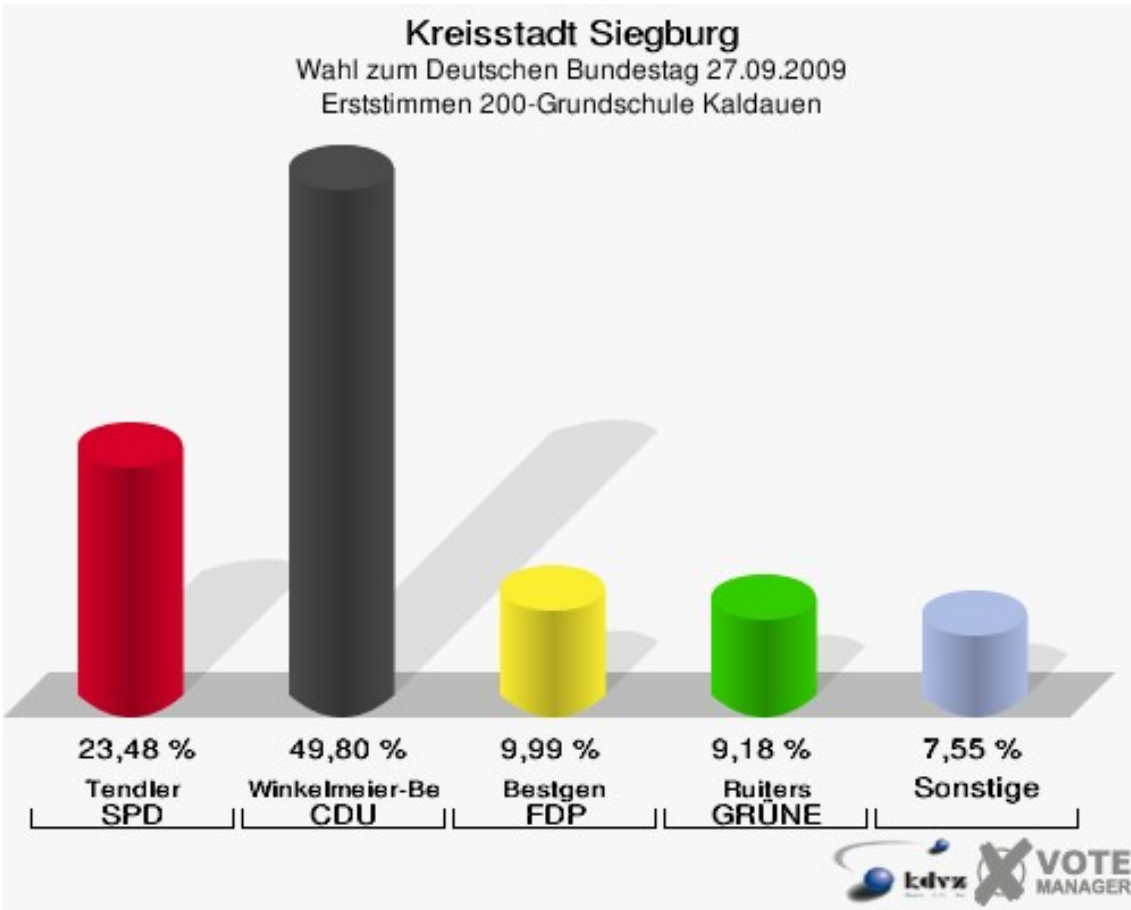


Kreisstadt Siegburg
Wahl zum Deutschen Bundestag 27.09.2009
Wahlbeteiligung 190-Stenzel 'Die Optik'



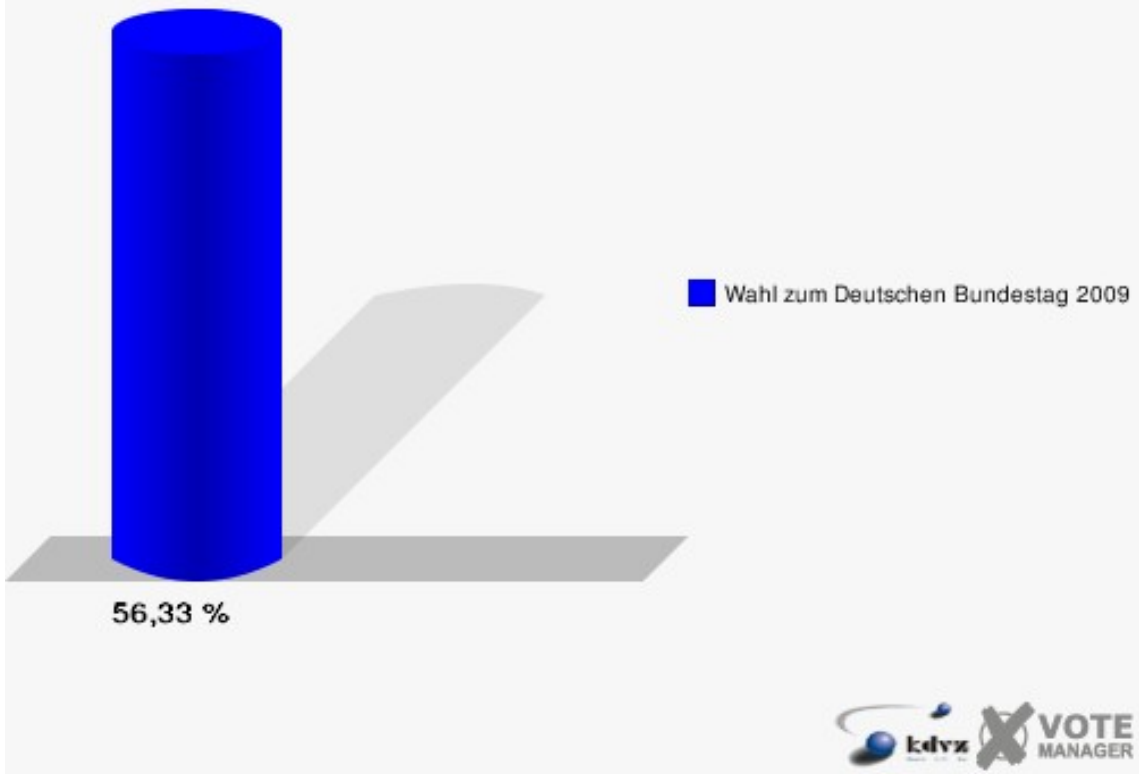
200-Grundschule Kaldauen

	Erststimmen		Zweitstimmen	
Wahlberechtigte	1.326		1.326	
Wähler/innen	747	56,33 %	747	56,33 %
ungültige Stimmen	6	0,80 %	5	0,67 %
gültige Stimmen	741	99,20 %	742	99,33 %
Tendler, SPD	174	23,48 %	173	23,32 %
Winkel- meier-Becker, CDU	369	49,80 %	264	35,58 %
Bestgen, FDP	74	9,99 %	146	19,68 %
Ruiters, GRÜNE	68	9,18 %	70	9,43 %
Dahl, DIE LINKE	44	5,94 %	52	7,01 %
Meise, NPD	3	0,40 %	2	0,27 %
Die Tierschutzpartei	---	---	6	0,81 %
FAMILIE	---	---	5	0,67 %
REP	---	---	0	0,00 %
Dr. Fleck, Volksab- stimmung	8	1,08 %	2	0,27 %
MLPD	---	---	0	0,00 %
PSG	---	---	0	0,00 %
ZENTRUM	---	---	0	0,00 %
BÜSO	---	---	1	0,13 %
DVU	---	---	1	0,13 %
ÖDP	---	---	1	0,13 %
PIRATEN	---	---	16	2,16 %
RRP	---	---	0	0,00 %
RENTNER	---	---	3	0,40 %
Trankenschuh, Aus- siedlerintegration	1	0,13 %	0	0,00 %



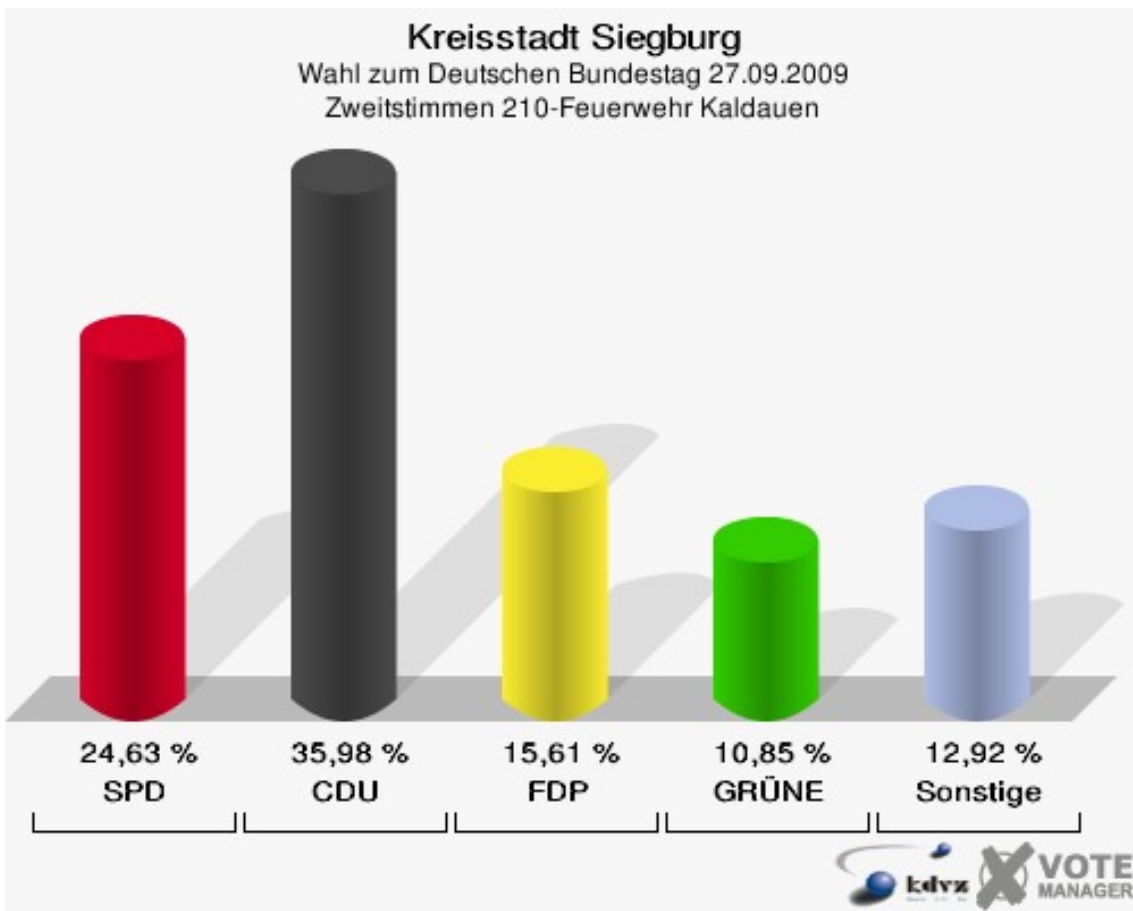
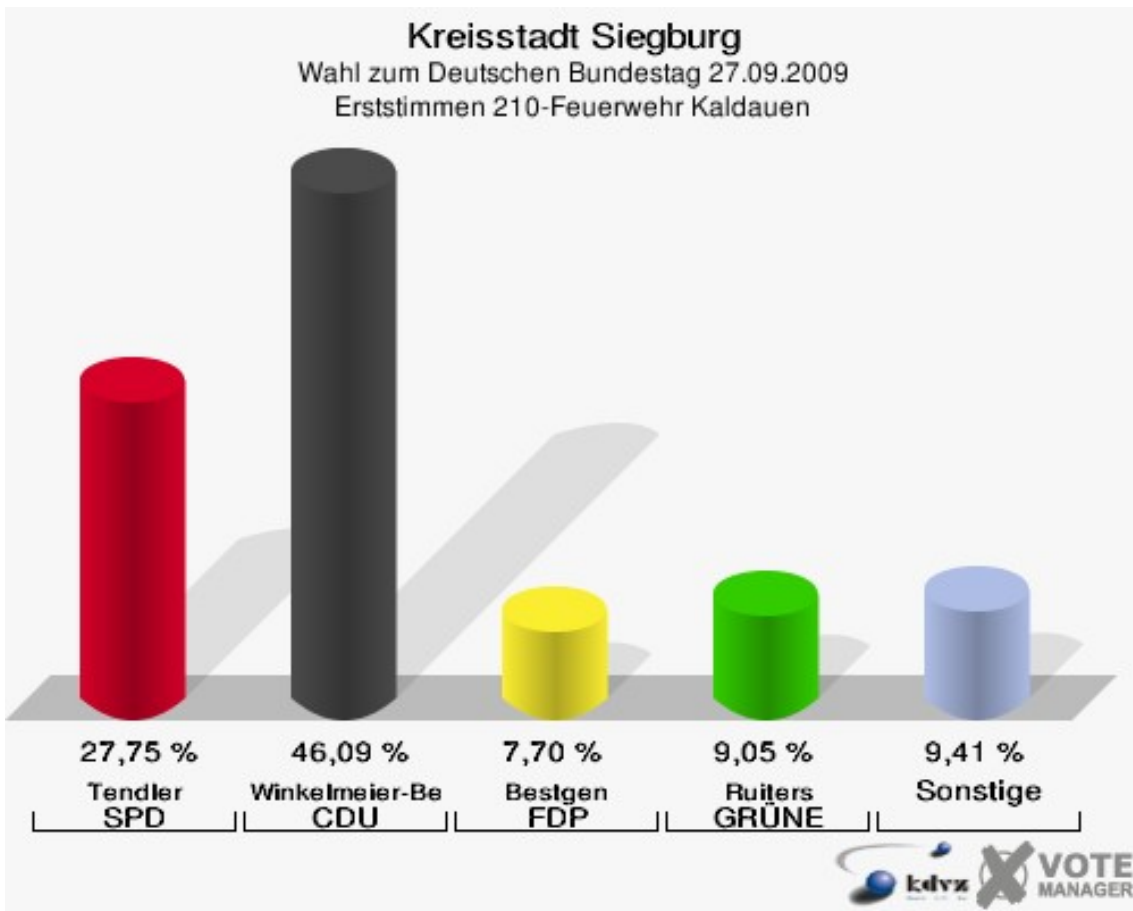
Kreisstadt Siegburg

Wahl zum Deutschen Bundestag 27.09.2009
Wahlbeteiligung 200-Grundschule Kaldauen

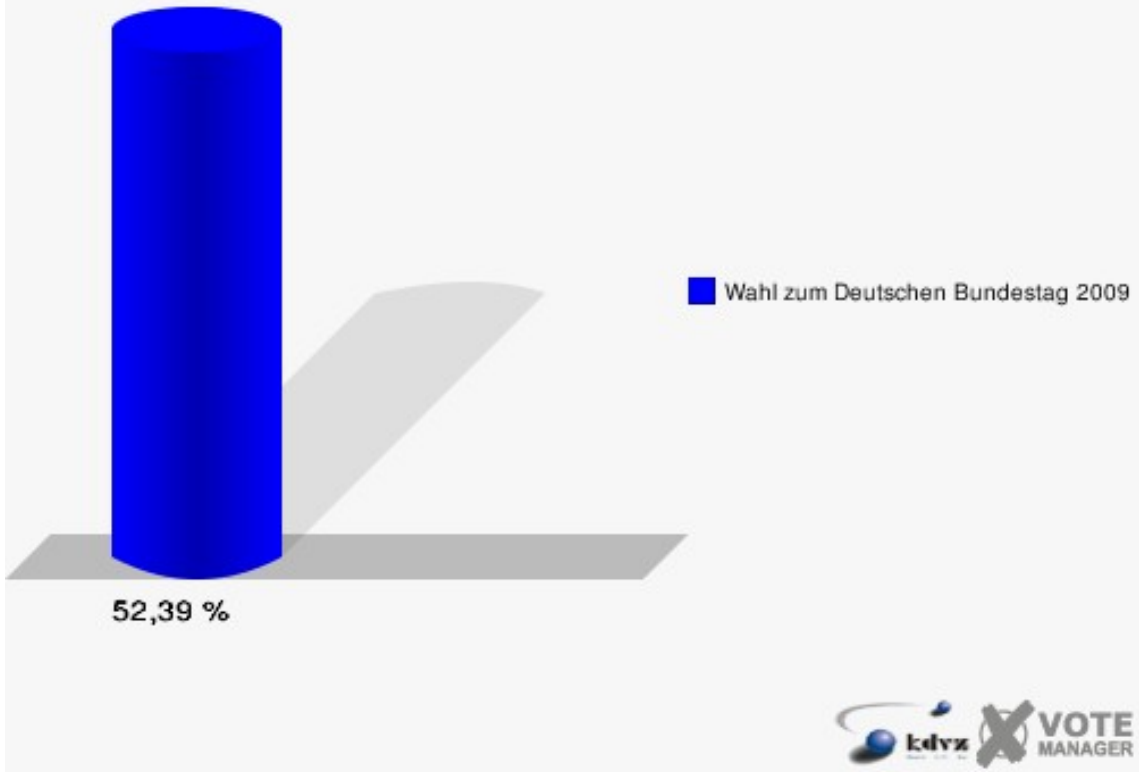


210-Feuerwehr Kaldauen

	Erststimmen		Zweitstimmen	
Wahlberechtigte	1.588		1.588	
Wähler/innen	832	52,39 %	832	52,39 %
ungültige Stimmen	14	1,68 %	12	1,44 %
gültige Stimmen	818	98,32 %	820	98,56 %
Tendler, SPD	227	27,75 %	202	24,63 %
Winkel- meier-Becker, CDU	377	46,09 %	295	35,98 %
Bestgen, FDP	63	7,70 %	128	15,61 %
Ruiters, GRÜNE	74	9,05 %	89	10,85 %
Dahl, DIE LINKE	62	7,58 %	69	8,41 %
Meise, NPD	8	0,98 %	7	0,85 %
Die Tierschutzpartei	---	---	3	0,37 %
FAMILIE	---	---	1	0,12 %
REP	---	---	0	0,00 %
Dr. Fleck, Volksab- stimmung	6	0,73 %	4	0,49 %
MLPD	---	---	0	0,00 %
PSG	---	---	0	0,00 %
ZENTRUM	---	---	0	0,00 %
BÜSO	---	---	0	0,00 %
DVU	---	---	0	0,00 %
ÖDP	---	---	0	0,00 %
PIRATEN	---	---	22	2,68 %
RRP	---	---	0	0,00 %
RENTNER	---	---	0	0,00 %
Trankenschuh, Aus- siedlerintegration	1	0,12 %	0	0,00 %

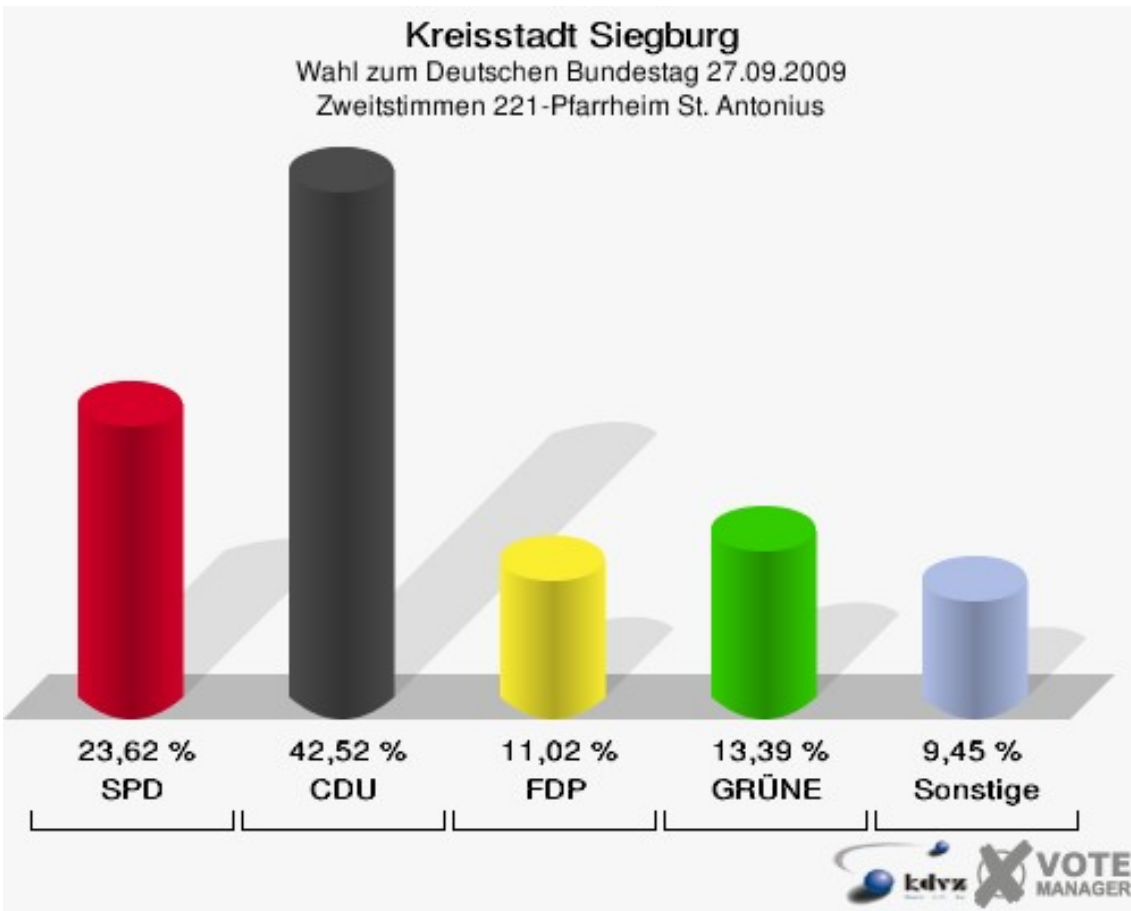
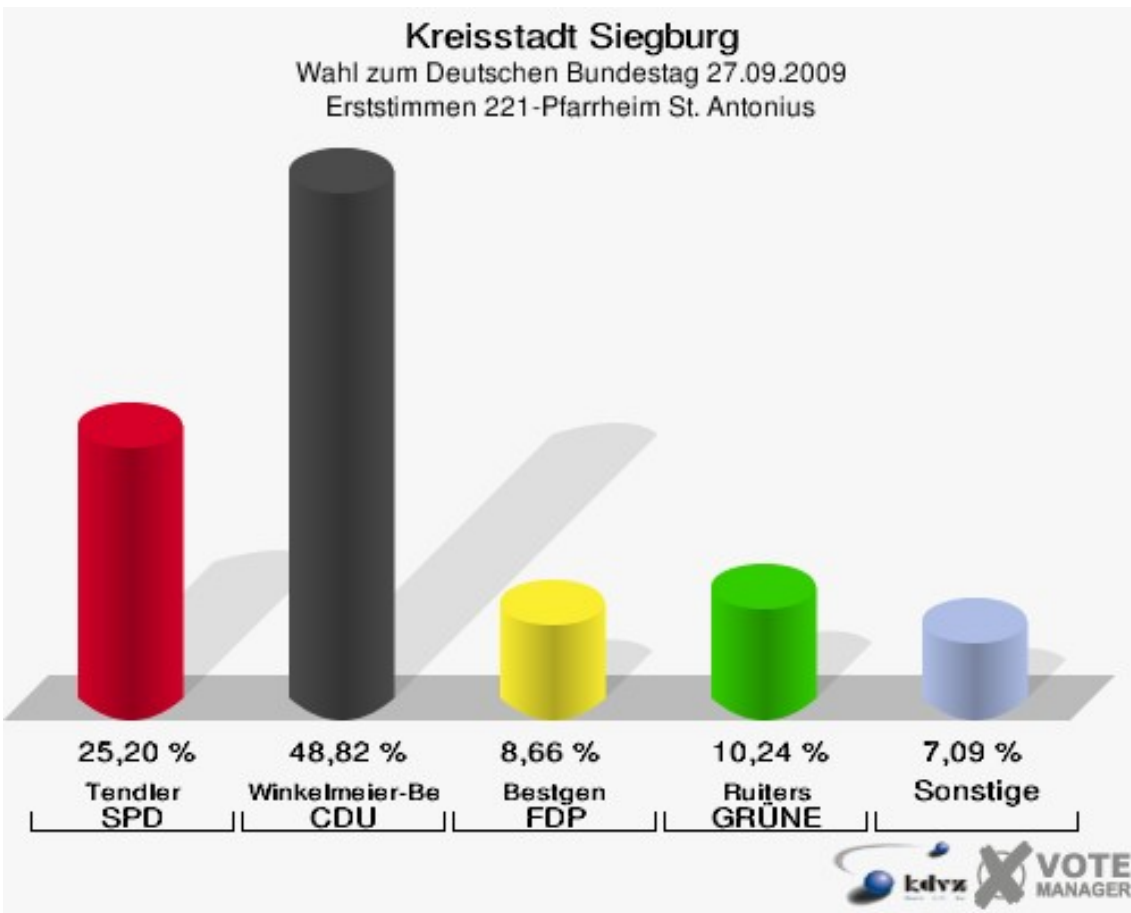


Kreisstadt Siegburg
Wahl zum Deutschen Bundestag 27.09.2009
Wahlbeteiligung 210-Feuerwehr Kaldauen

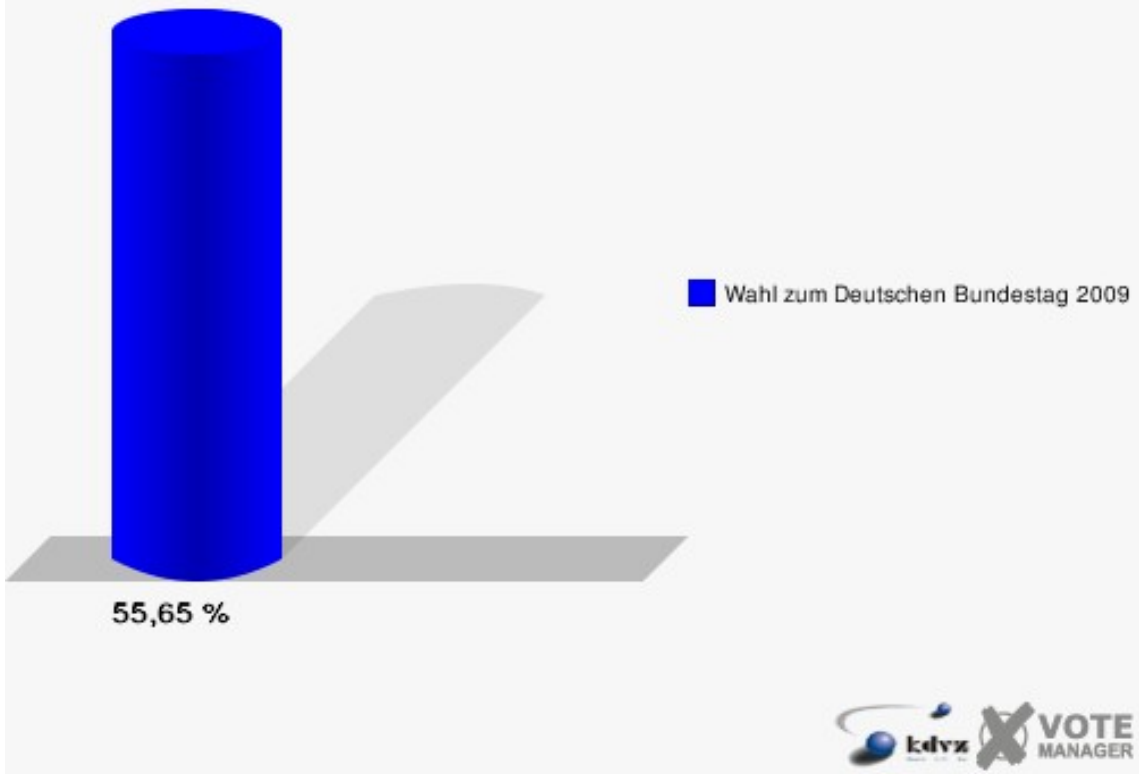


221-Pfarrheim St. Antonius

	Erststimmen		Zweitstimmen	
Wahlberechtigte	230		230	
Wähler/innen	128	55,65 %	128	55,65 %
ungültige Stimmen	1	0,78 %	1	0,78 %
gültige Stimmen	127	99,22 %	127	99,22 %
Tendler, SPD	32	25,20 %	30	23,62 %
Winkel- meier-Becker, CDU	62	48,82 %	54	42,52 %
Bestgen, FDP	11	8,66 %	14	11,02 %
Ruiters, GRÜNE	13	10,24 %	17	13,39 %
Dahl, DIE LINKE	9	7,09 %	7	5,51 %
Meise, NPD	0	0,00 %	0	0,00 %
Die Tierschutzpartei	---	---	1	0,79 %
FAMILIE	---	---	1	0,79 %
REP	---	---	1	0,79 %
Dr. Fleck, Volksab- stimmung	0	0,00 %	0	0,00 %
MLPD	---	---	0	0,00 %
PSG	---	---	0	0,00 %
ZENTRUM	---	---	0	0,00 %
BÜSO	---	---	0	0,00 %
DVU	---	---	0	0,00 %
ÖDP	---	---	0	0,00 %
PIRATEN	---	---	2	1,57 %
RRP	---	---	0	0,00 %
RENTNER	---	---	0	0,00 %
Trankenschuh, Aus- siedlerintegration	0	0,00 %	0	0,00 %

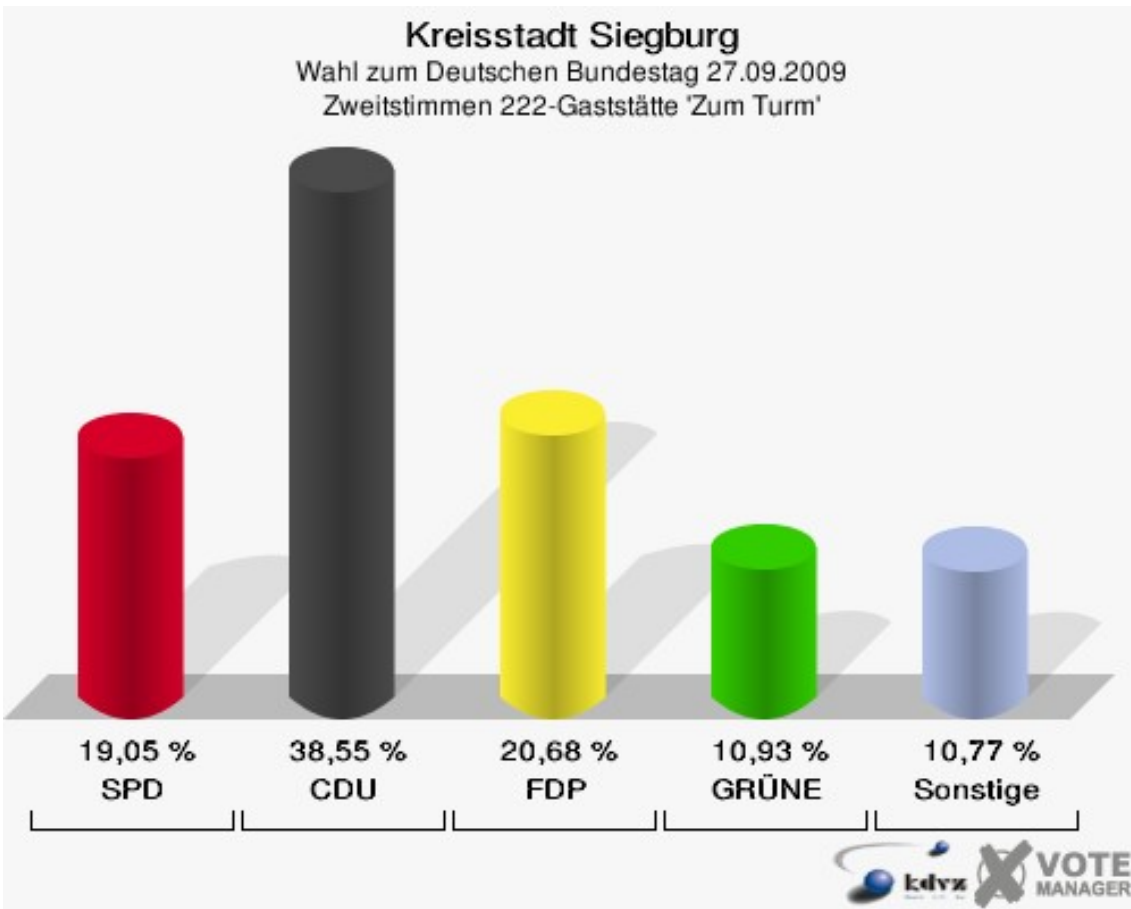
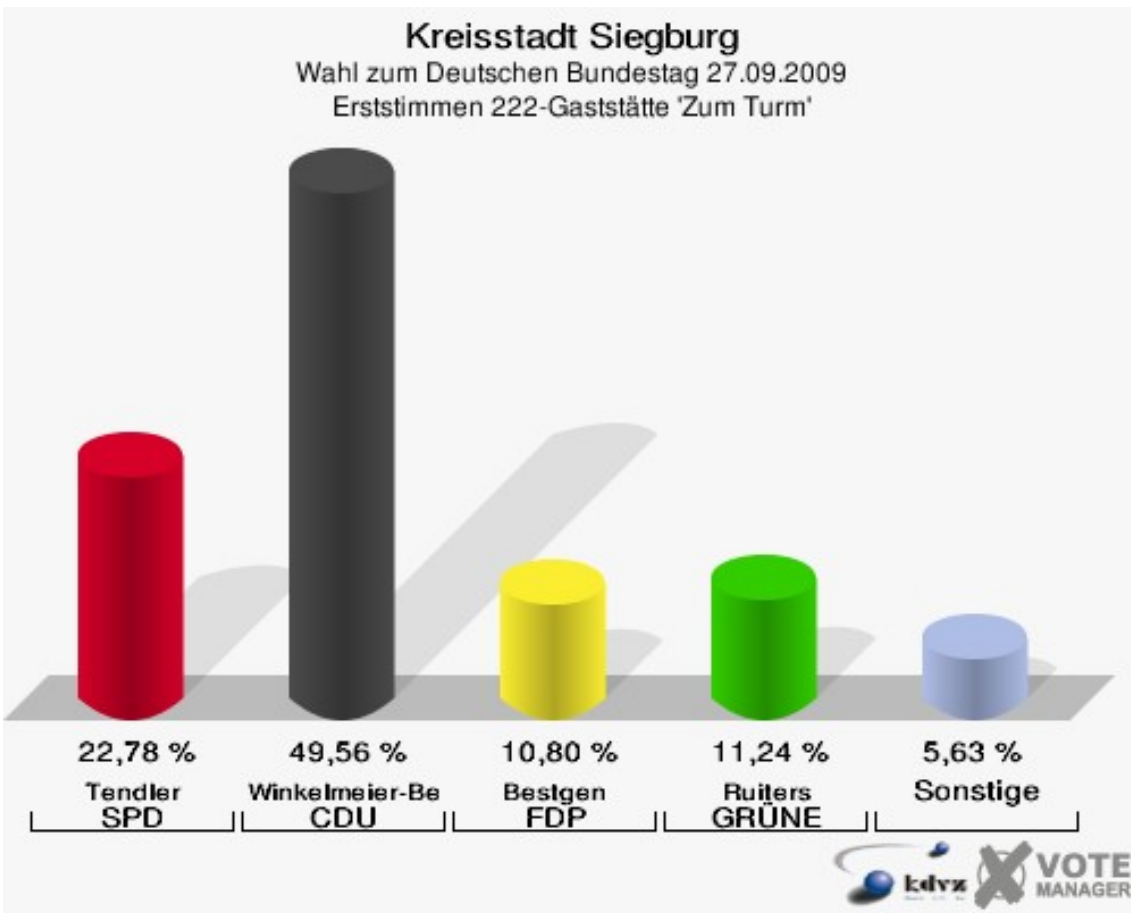


Kreisstadt Siegburg
Wahl zum Deutschen Bundestag 27.09.2009
Wahlbeteiligung 221-Pfarrheim St. Antonius

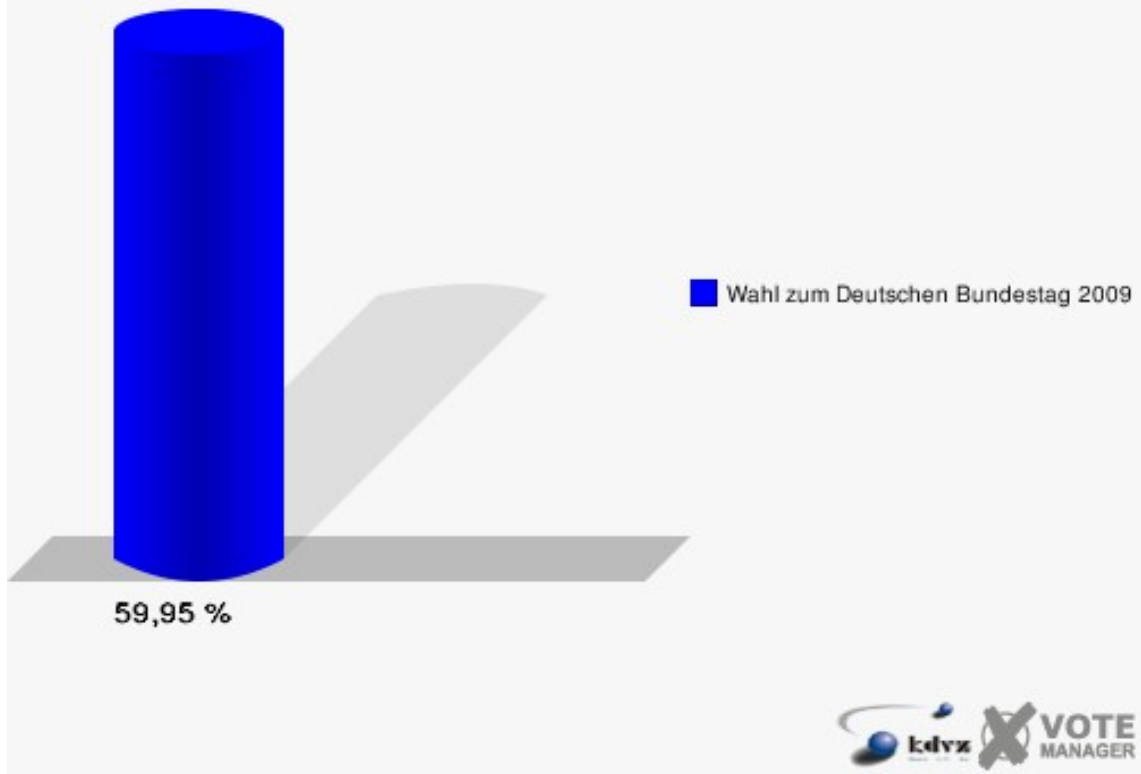


222-Gaststätte 'Zum Turm'

	Erststimmen		Zweitstimmen	
Wahlberechtigte	1.136		1.136	
Wähler/innen	681	59,95 %	681	59,95 %
ungültige Stimmen	5	0,73 %	4	0,59 %
gültige Stimmen	676	99,27 %	677	99,41 %
Tendler, SPD	154	22,78 %	129	19,05 %
Winkel- meier-Becker, CDU	335	49,56 %	261	38,55 %
Bestgen, FDP	73	10,80 %	140	20,68 %
Ruiters, GRÜNE	76	11,24 %	74	10,93 %
Dahl, DIE LINKE	26	3,85 %	29	4,28 %
Meise, NPD	6	0,89 %	4	0,59 %
Die Tierschutzpartei	---	---	8	1,18 %
FAMILIE	---	---	3	0,44 %
REP	---	---	0	0,00 %
Dr. Fleck, Volksab- stimmung	4	0,59 %	3	0,44 %
MLPD	---	---	0	0,00 %
PSG	---	---	0	0,00 %
ZENTRUM	---	---	0	0,00 %
BÜSO	---	---	0	0,00 %
DVU	---	---	0	0,00 %
ÖDP	---	---	3	0,44 %
PIRATEN	---	---	19	2,81 %
RRP	---	---	0	0,00 %
RENTNER	---	---	4	0,59 %
Trankenschuh, Aus- siedlerintegration	2	0,30 %	0	0,00 %

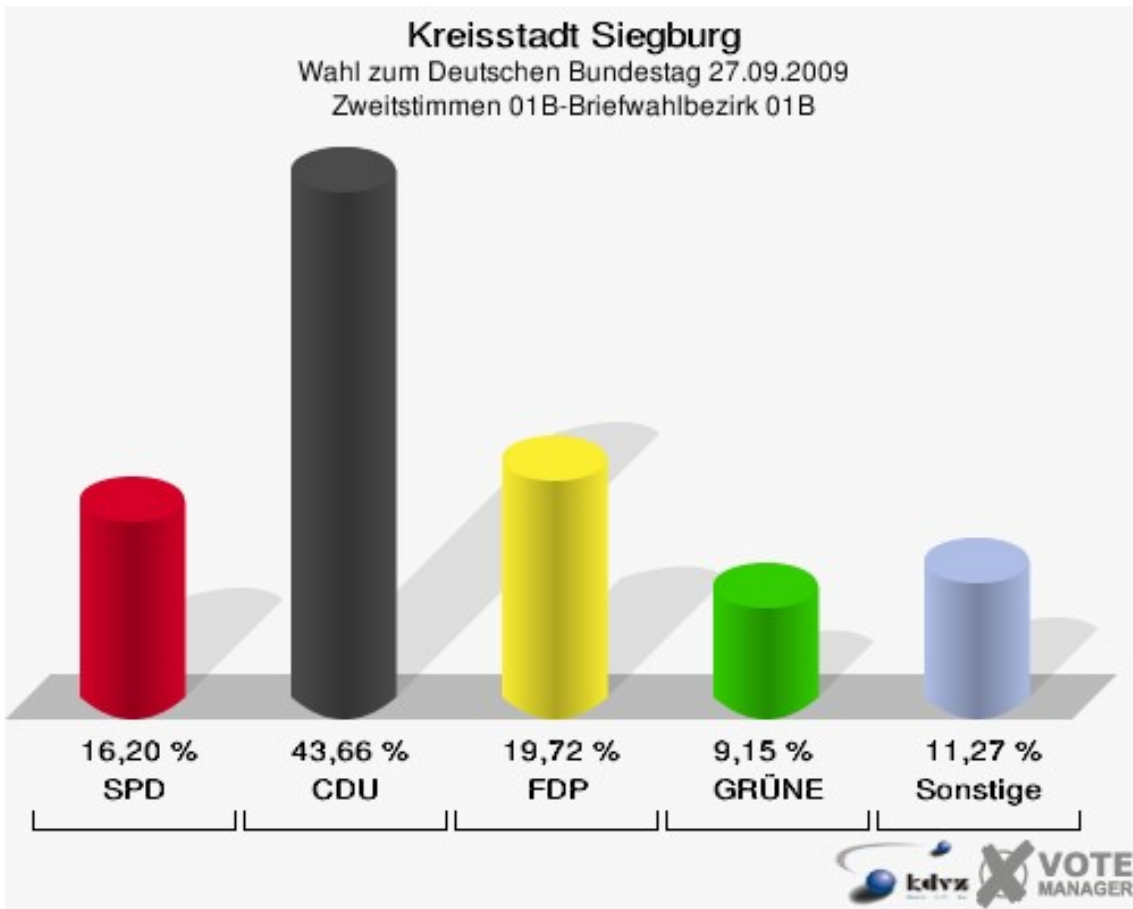
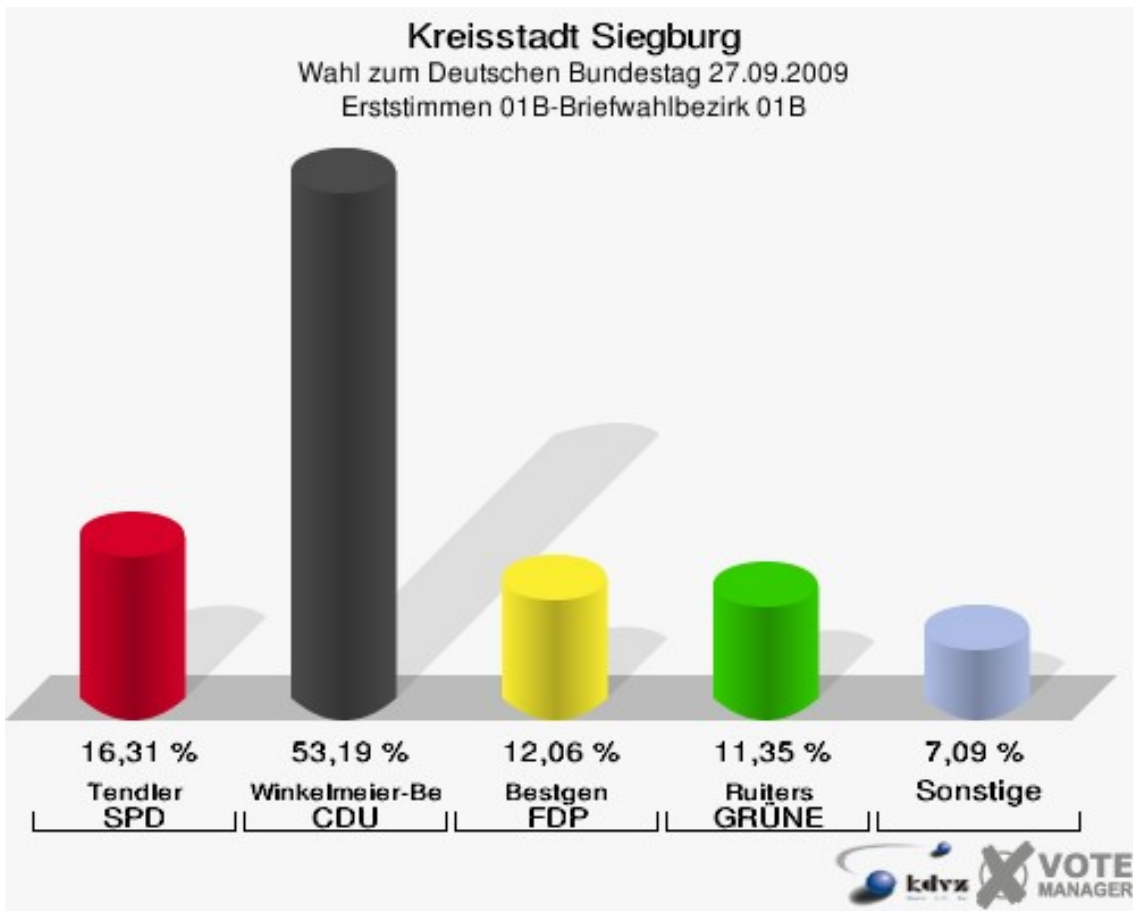


Kreisstadt Siegburg
Wahl zum Deutschen Bundestag 27.09.2009
Wahlbeteiligung 222-Gaststätte 'Zum Turm'



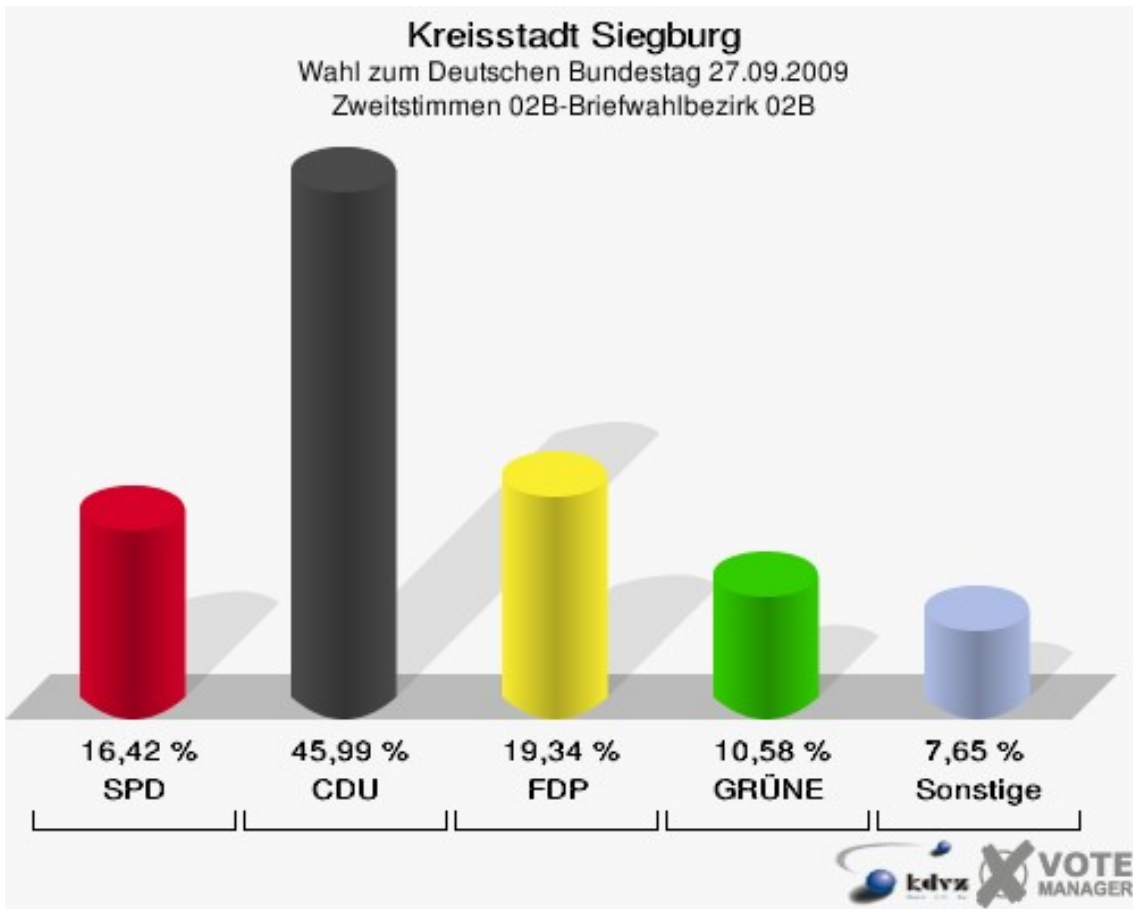
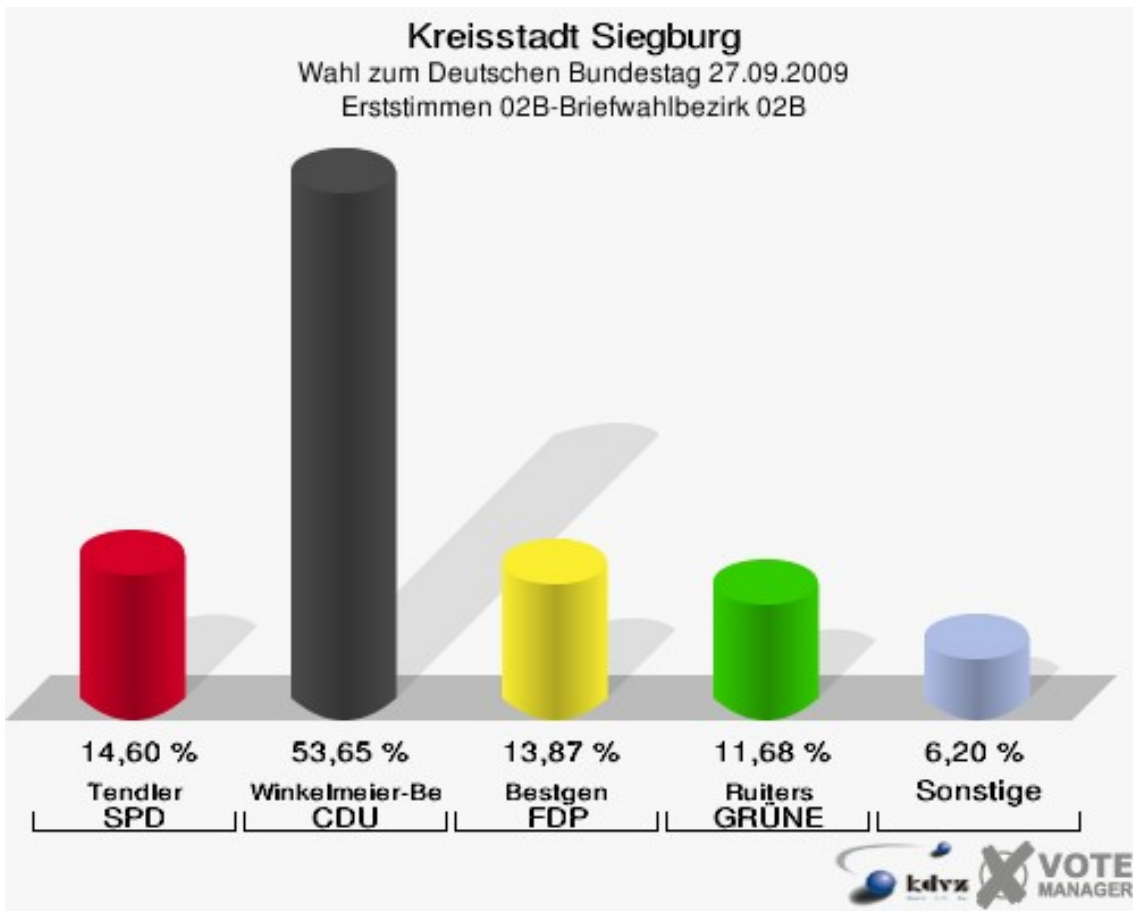
01B-Briefwahlbezirk 01B

	Erststimmen		Zweitstimmen	
	Anzahl	Anteil %	Anzahl	Anteil %
Wähler/innen	143		143	
ungültige Stimmen	2	1,40 %	1	0,70 %
gültige Stimmen	141	98,60 %	142	99,30 %
Tendler, SPD	23	16,31 %	23	16,20 %
Winkel- meier-Becker, CDU	75	53,19 %	62	43,66 %
Bestgen, FDP	17	12,06 %	28	19,72 %
Ruiters, GRÜNE	16	11,35 %	13	9,15 %
Dahl, DIE LINKE	8	5,67 %	9	6,34 %
Meise, NPD	2	1,42 %	2	1,41 %
Die Tierschutzpartei	---	---	2	1,41 %
FAMILIE	---	---	0	0,00 %
REP	---	---	0	0,00 %
Dr. Fleck, Volksab- stimmung	0	0,00 %	0	0,00 %
MLPD	---	---	0	0,00 %
PSG	---	---	0	0,00 %
ZENTRUM	---	---	0	0,00 %
BÜSO	---	---	0	0,00 %
DVU	---	---	0	0,00 %
ÖDP	---	---	0	0,00 %
PIRATEN	---	---	0	0,00 %
RRP	---	---	1	0,70 %
RENTNER	---	---	2	1,41 %
Trankenschuh, Aus- siedlerintegration	0	0,00 %	0	0,00 %



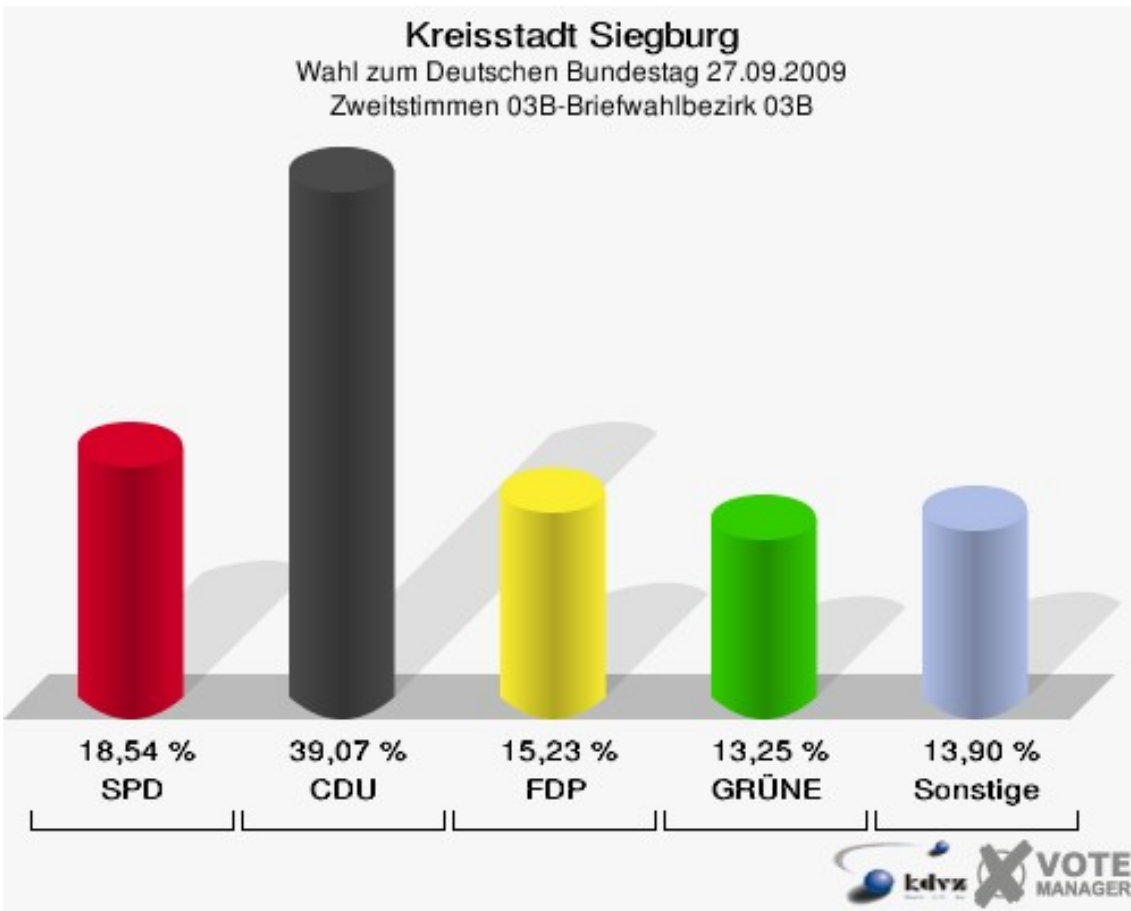
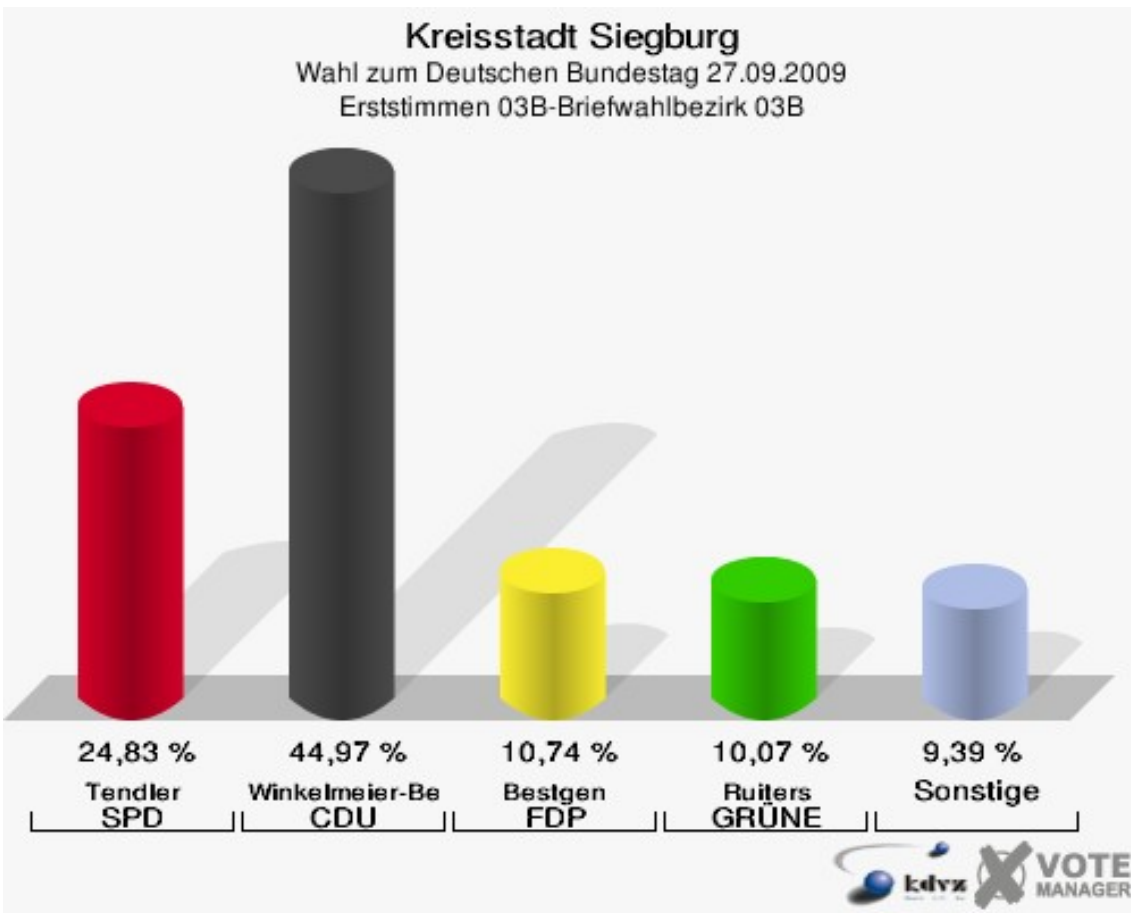
02B-Briefwahlbezirk 02B

	Erststimmen		Zweitstimmen	
Wähler/innen	278		278	
ungültige Stimmen	4	1,44 %	4	1,44 %
gültige Stimmen	274	98,56 %	274	98,56 %
Tendler, SPD	40	14,60 %	45	16,42 %
Winkel- meier-Becker, CDU	147	53,65 %	126	45,99 %
Bestgen, FDP	38	13,87 %	53	19,34 %
Ruiters, GRÜNE	32	11,68 %	29	10,58 %
Dahl, DIE LINKE	11	4,01 %	7	2,55 %
Meise, NPD	4	1,46 %	3	1,09 %
Die Tierschutzpartei	---	---	2	0,73 %
FAMILIE	---	---	0	0,00 %
REP	---	---	0	0,00 %
Dr. Fleck, Volksab- stimmung	2	0,73 %	0	0,00 %
MLPD	---	---	0	0,00 %
PSG	---	---	0	0,00 %
ZENTRUM	---	---	0	0,00 %
BÜSO	---	---	0	0,00 %
DVU	---	---	0	0,00 %
ÖDP	---	---	1	0,36 %
PIRATEN	---	---	6	2,19 %
RRP	---	---	2	0,73 %
RENTNER	---	---	0	0,00 %
Trankenschuh, Aus- siedlerintegration	0	0,00 %	0	0,00 %



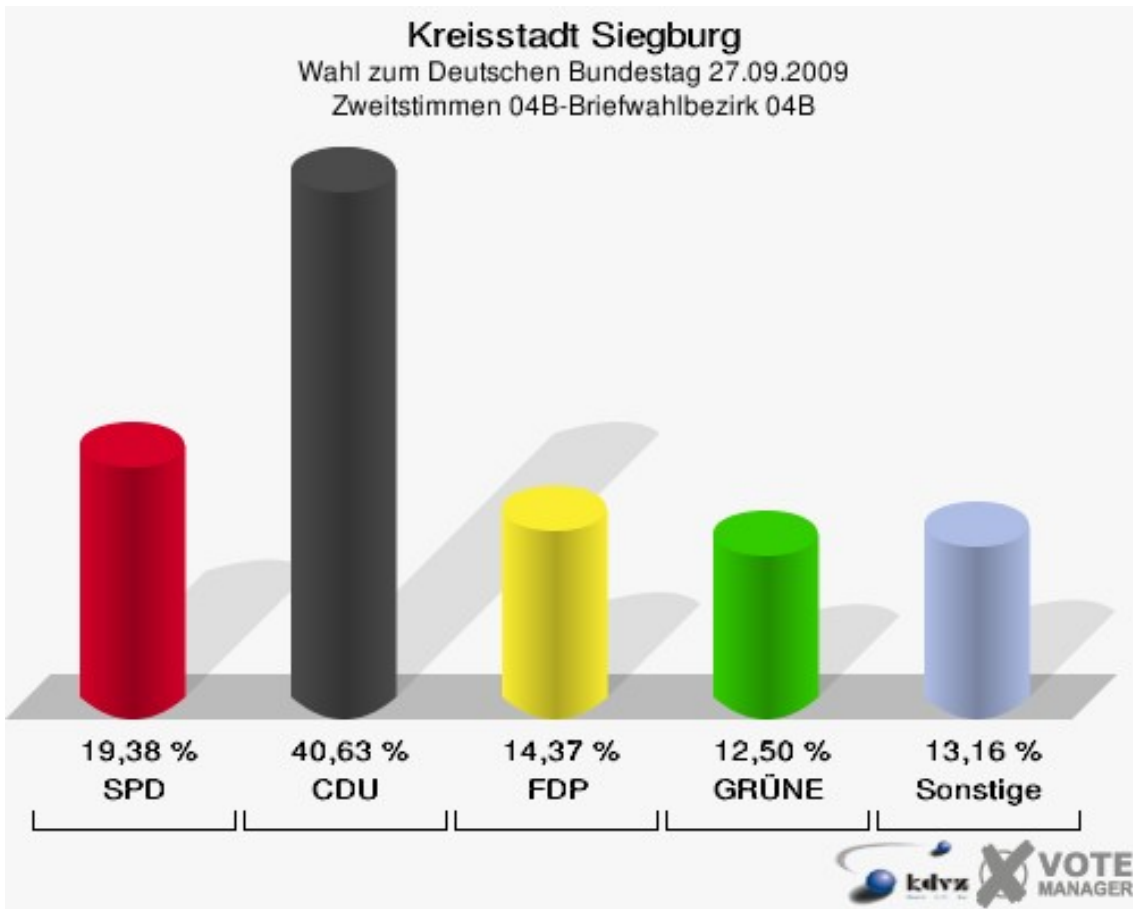
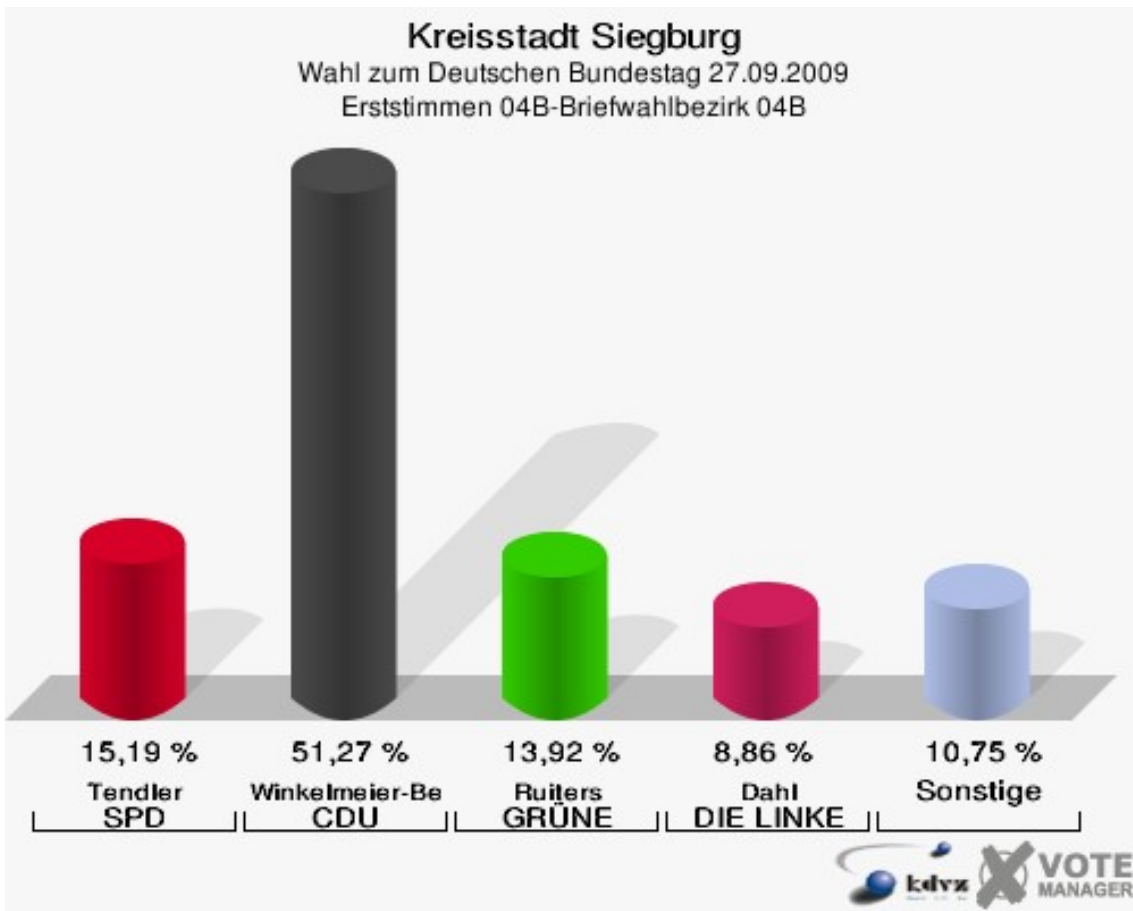
03B-Briefwahlbezirk 03B

	Erststimmen		Zweitstimmen	
Wähler/innen	152		152	
ungültige Stimmen	3	1,97 %	1	0,66 %
gültige Stimmen	149	98,03 %	151	99,34 %
Tendler, SPD	37	24,83 %	28	18,54 %
Winkel- meier-Becker, CDU	67	44,97 %	59	39,07 %
Bestgen, FDP	16	10,74 %	23	15,23 %
Ruiters, GRÜNE	15	10,07 %	20	13,25 %
Dahl, DIE LINKE	9	6,04 %	6	3,97 %
Meise, NPD	0	0,00 %	1	0,66 %
Die Tierschutzpartei	---	---	3	1,99 %
FAMILIE	---	---	0	0,00 %
REP	---	---	0	0,00 %
Dr. Fleck, Volksab- stimmung	4	2,68 %	5	3,31 %
MLPD	---	---	0	0,00 %
PSG	---	---	0	0,00 %
ZENTRUM	---	---	0	0,00 %
BÜSO	---	---	0	0,00 %
DVU	---	---	0	0,00 %
ÖDP	---	---	0	0,00 %
PIRATEN	---	---	3	1,99 %
RRP	---	---	2	1,32 %
RENTNER	---	---	1	0,66 %
Trankenschuh, Aus- siedlerintegration	1	0,67 %	0	0,00 %



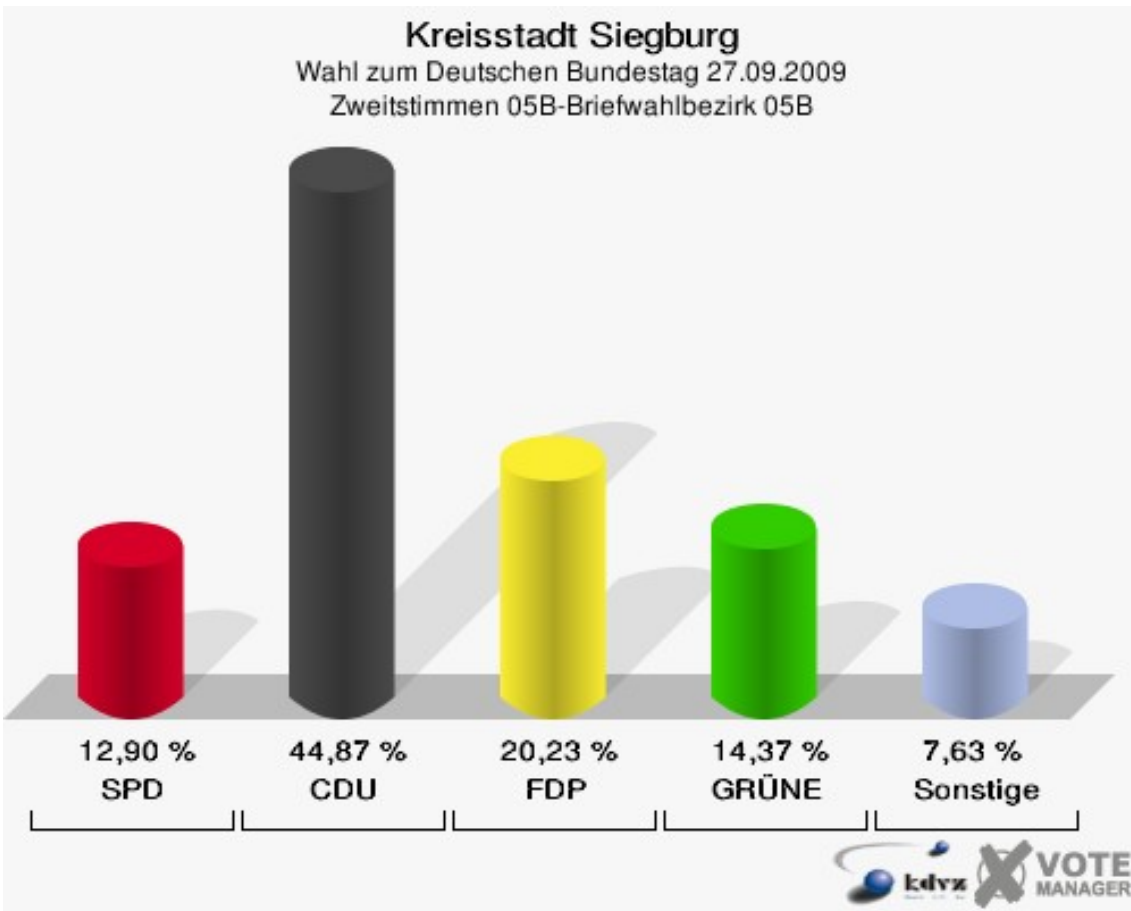
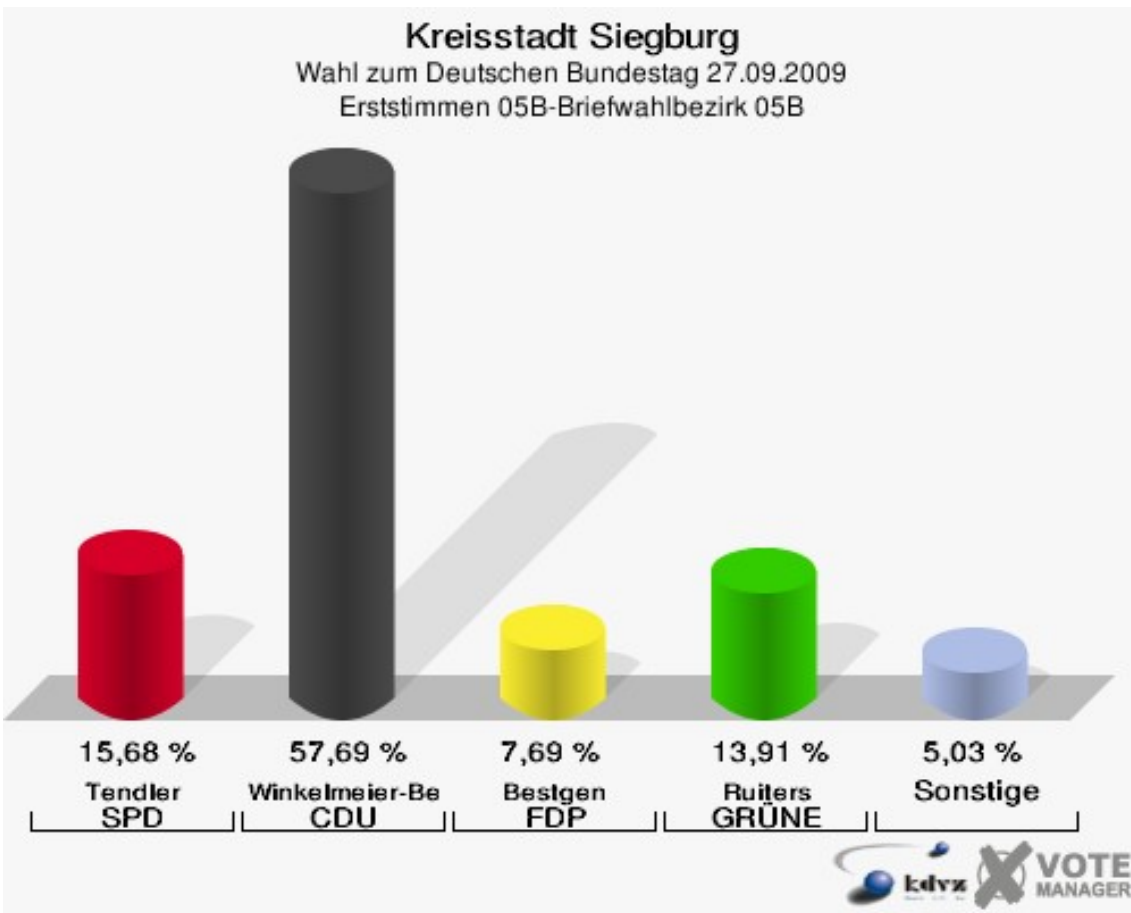
04B-Briefwahlbezirk 04B

	Erststimmen		Zweitstimmen	
	Anzahl	Anteil %	Anzahl	Anteil %
Wähler/innen	161		161	
ungültige Stimmen	3	1,86 %	1	0,62 %
gültige Stimmen	158	98,14 %	160	99,38 %
Tendler, SPD	24	15,19 %	31	19,38 %
Winkel- meier-Becker, CDU	81	51,27 %	65	40,62 %
Bestgen, FDP	12	7,59 %	23	14,38 %
Ruiters, GRÜNE	22	13,92 %	20	12,50 %
Dahl, DIE LINKE	14	8,86 %	13	8,12 %
Meise, NPD	1	0,63 %	0	0,00 %
Die Tierschutzpartei	---	---	1	0,62 %
FAMILIE	---	---	0	0,00 %
REP	---	---	1	0,62 %
Dr. Fleck, Volksab- stimmung	3	1,90 %	3	1,88 %
MLPD	---	---	0	0,00 %
PSG	---	---	0	0,00 %
ZENTRUM	---	---	1	0,62 %
BÜSO	---	---	0	0,00 %
DVU	---	---	0	0,00 %
ÖDP	---	---	0	0,00 %
PIRATEN	---	---	1	0,62 %
RRP	---	---	1	0,62 %
RENTNER	---	---	0	0,00 %
Trankenschuh, Aus- siedlerintegration	1	0,63 %	0	0,00 %



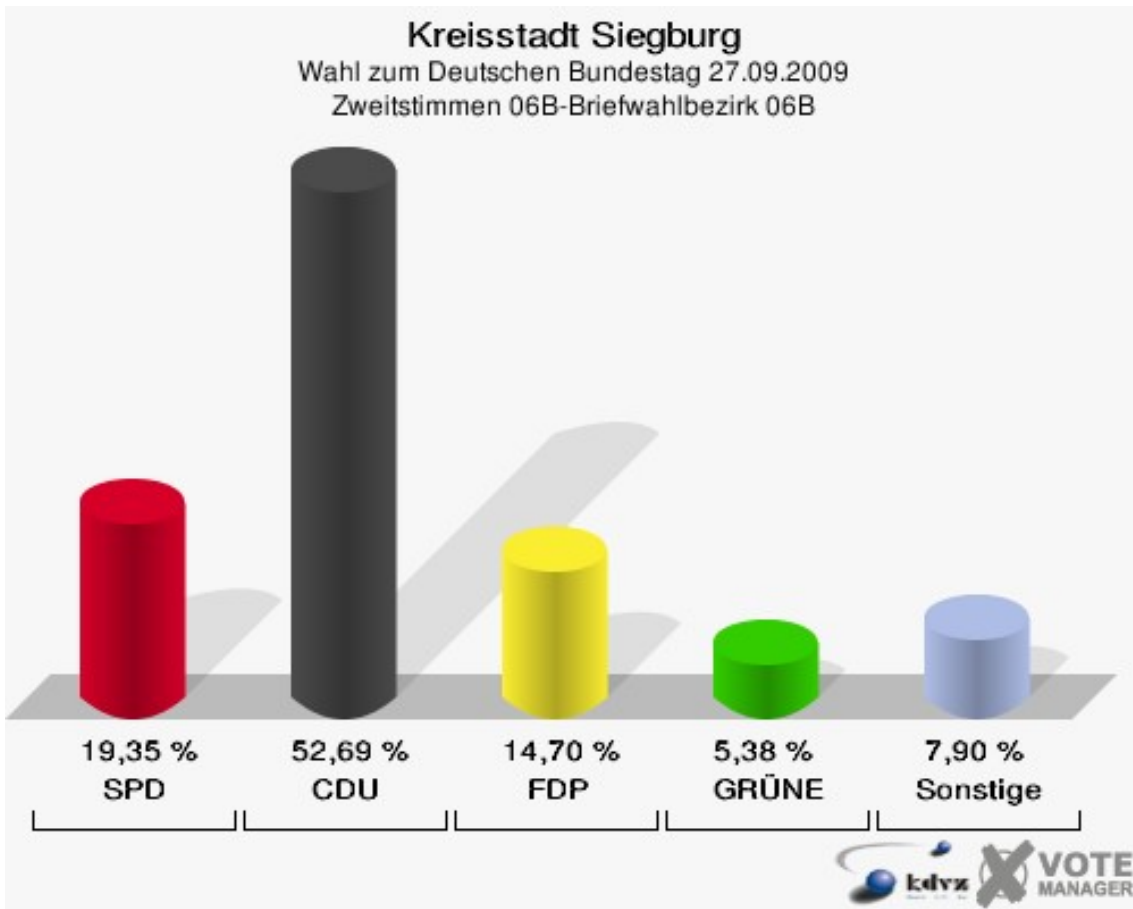
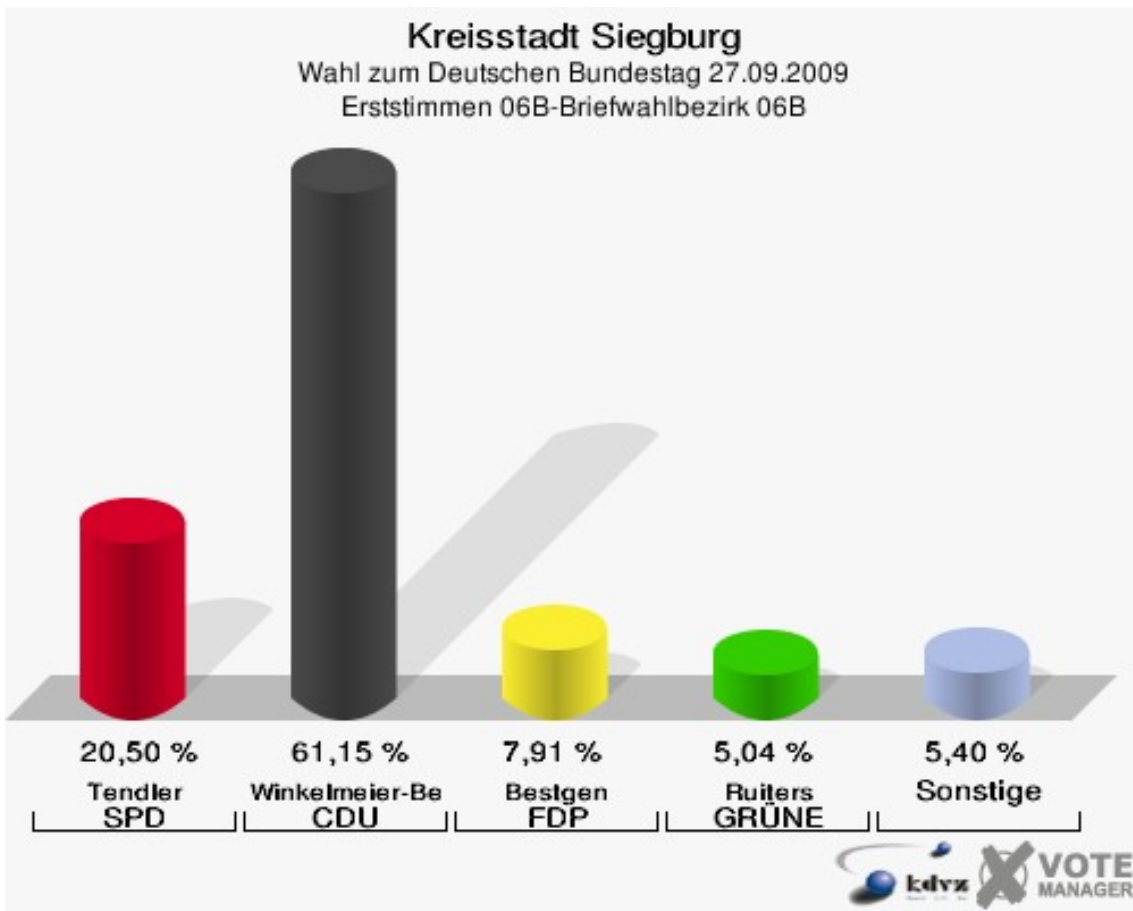
05B-Briefwahlbezirk 05B

	Erststimmen		Zweitstimmen	
Wähler/innen	345		345	
ungültige Stimmen	7	2,03 %	4	1,16 %
gültige Stimmen	338	97,97 %	341	98,84 %
Tendler, SPD	53	15,68 %	44	12,90 %
Winkel- meier-Becker, CDU	195	57,69 %	153	44,87 %
Bestgen, FDP	26	7,69 %	69	20,23 %
Ruiters, GRÜNE	47	13,91 %	49	14,37 %
Dahl, DIE LINKE	12	3,55 %	14	4,11 %
Meise, NPD	1	0,30 %	0	0,00 %
Die Tierschutzpartei	---	---	3	0,88 %
FAMILIE	---	---	0	0,00 %
REP	---	---	2	0,59 %
Dr. Fleck, Volksab- stimmung	4	1,18 %	0	0,00 %
MLPD	---	---	0	0,00 %
PSG	---	---	0	0,00 %
ZENTRUM	---	---	0	0,00 %
BÜSO	---	---	0	0,00 %
DVU	---	---	0	0,00 %
ÖDP	---	---	0	0,00 %
PIRATEN	---	---	4	1,17 %
RRP	---	---	2	0,59 %
RENTNER	---	---	1	0,29 %
Trankenschuh, Aus- siedlerintegration	0	0,00 %	0	0,00 %



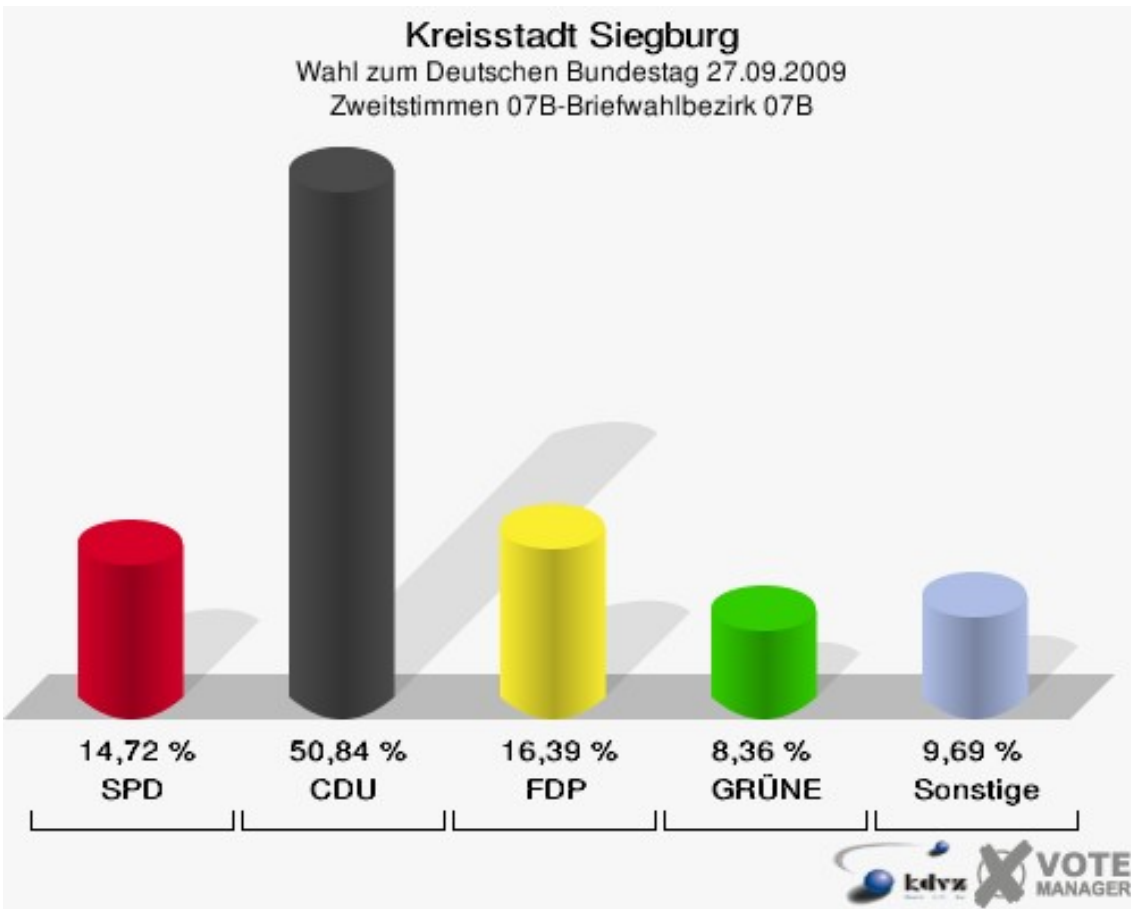
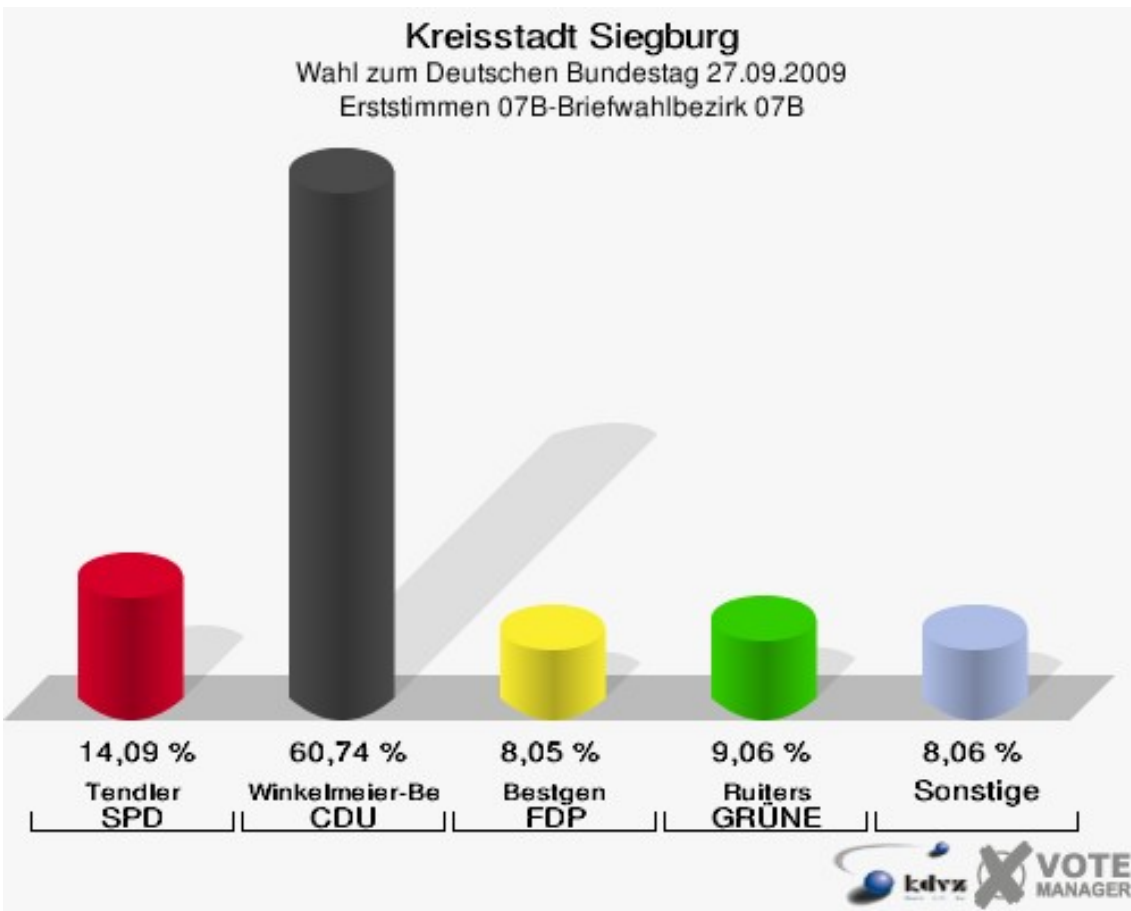
06B-Briefwahlbezirk 06B

	Erststimmen		Zweitstimmen	
Wähler/innen	279		279	
ungültige Stimmen	1	0,36 %	0	0,00 %
gültige Stimmen	278	99,64 %	279	100,00 %
Tendler, SPD	57	20,50 %	54	19,35 %
Winkel- meier-Becker, CDU	170	61,15 %	147	52,69 %
Bestgen, FDP	22	7,91 %	41	14,70 %
Ruiters, GRÜNE	14	5,04 %	15	5,38 %
Dahl, DIE LINKE	10	3,60 %	9	3,23 %
Meise, NPD	0	0,00 %	0	0,00 %
Die Tierschutzpartei	---	---	1	0,36 %
FAMILIE	---	---	1	0,36 %
REP	---	---	1	0,36 %
Dr. Fleck, Volksab- stimmung	5	1,80 %	3	1,08 %
MLPD	---	---	0	0,00 %
PSG	---	---	0	0,00 %
ZENTRUM	---	---	1	0,36 %
BÜSO	---	---	0	0,00 %
DVU	---	---	0	0,00 %
ÖDP	---	---	0	0,00 %
PIRATEN	---	---	6	2,15 %
RRP	---	---	0	0,00 %
RENTNER	---	---	0	0,00 %
Trankenschuh, Aus- siedlerintegration	0	0,00 %	0	0,00 %



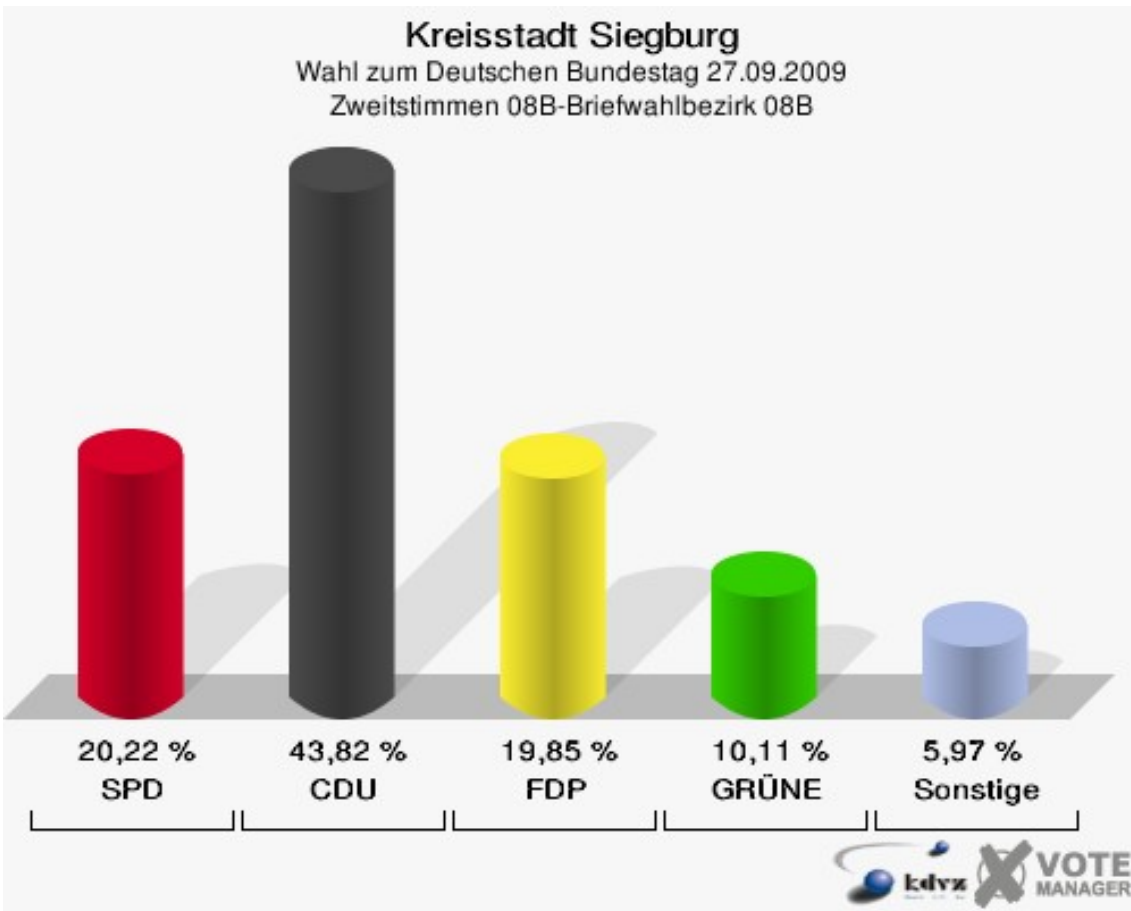
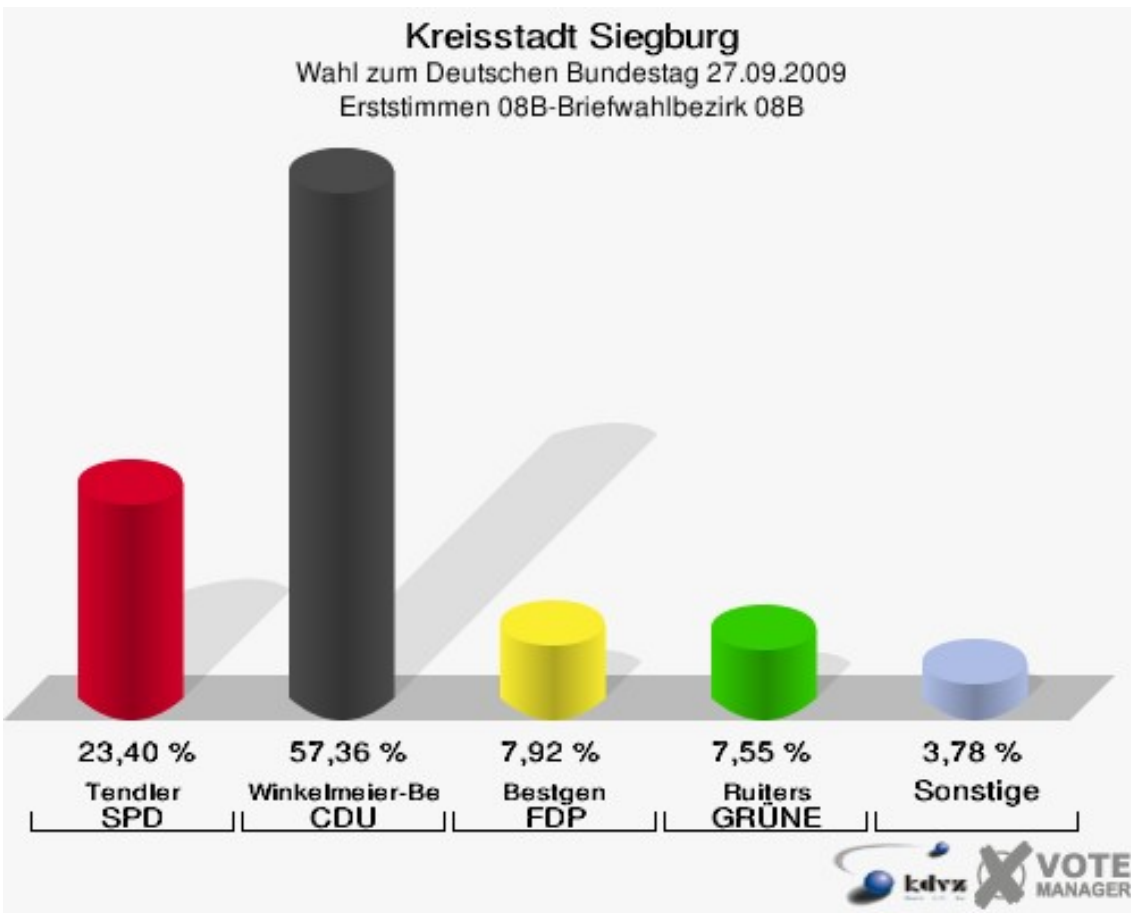
07B-Briefwahlbezirk 07B

	Erststimmen		Zweitstimmen	
Wähler/innen	299		299	
ungültige Stimmen	1	0,33 %	0	0,00 %
gültige Stimmen	298	99,67 %	299	100,00 %
Tendler, SPD	42	14,09 %	44	14,72 %
Winkel- meier-Becker, CDU	181	60,74 %	152	50,84 %
Bestgen, FDP	24	8,05 %	49	16,39 %
Ruiters, GRÜNE	27	9,06 %	25	8,36 %
Dahl, DIE LINKE	15	5,03 %	16	5,35 %
Meise, NPD	1	0,34 %	0	0,00 %
Die Tierschutzpartei	---	---	7	2,34 %
FAMILIE	---	---	1	0,33 %
REP	---	---	0	0,00 %
Dr. Fleck, Volksab- stimmung	7	2,35 %	2	0,67 %
MLPD	---	---	0	0,00 %
PSG	---	---	0	0,00 %
ZENTRUM	---	---	0	0,00 %
BÜSO	---	---	1	0,33 %
DVU	---	---	0	0,00 %
ÖDP	---	---	0	0,00 %
PIRATEN	---	---	0	0,00 %
RRP	---	---	0	0,00 %
RENTNER	---	---	2	0,67 %
Trankenschuh, Aus- siedlerintegration	1	0,34 %	0	0,00 %



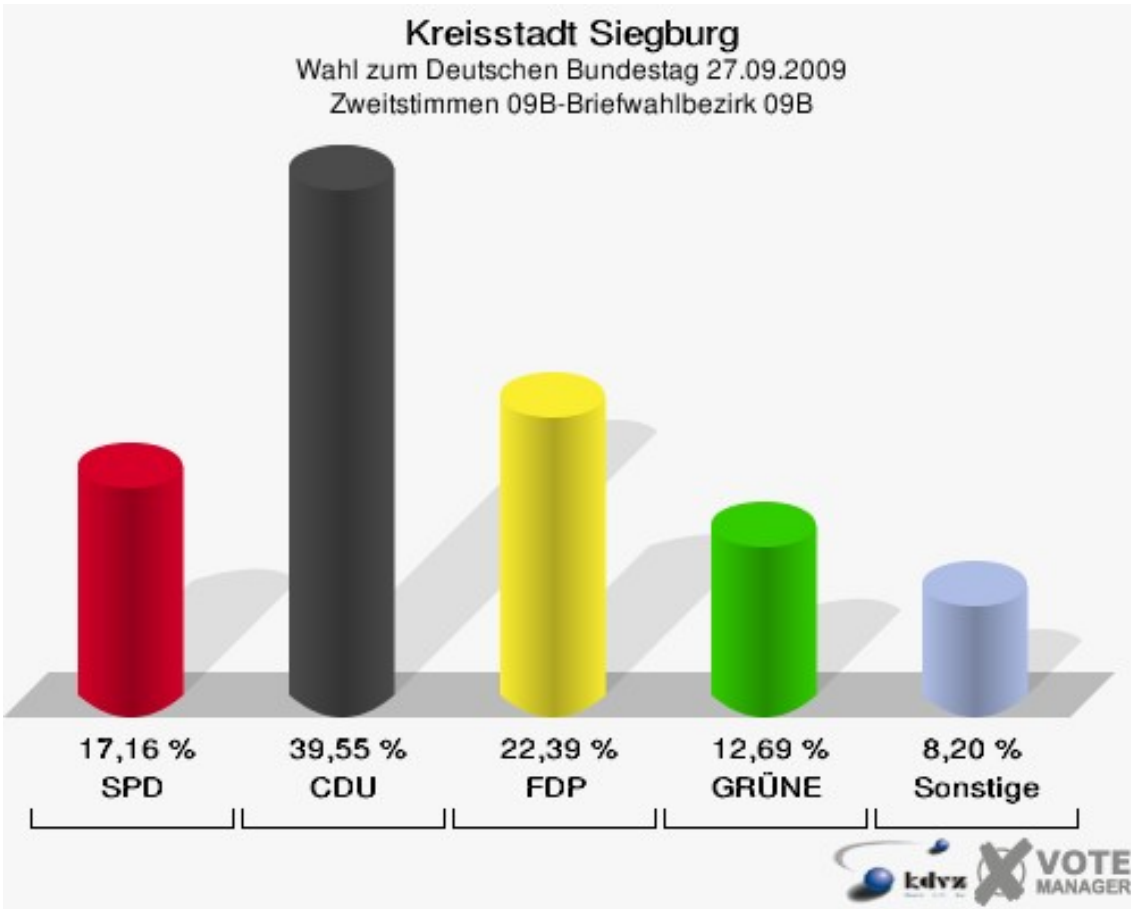
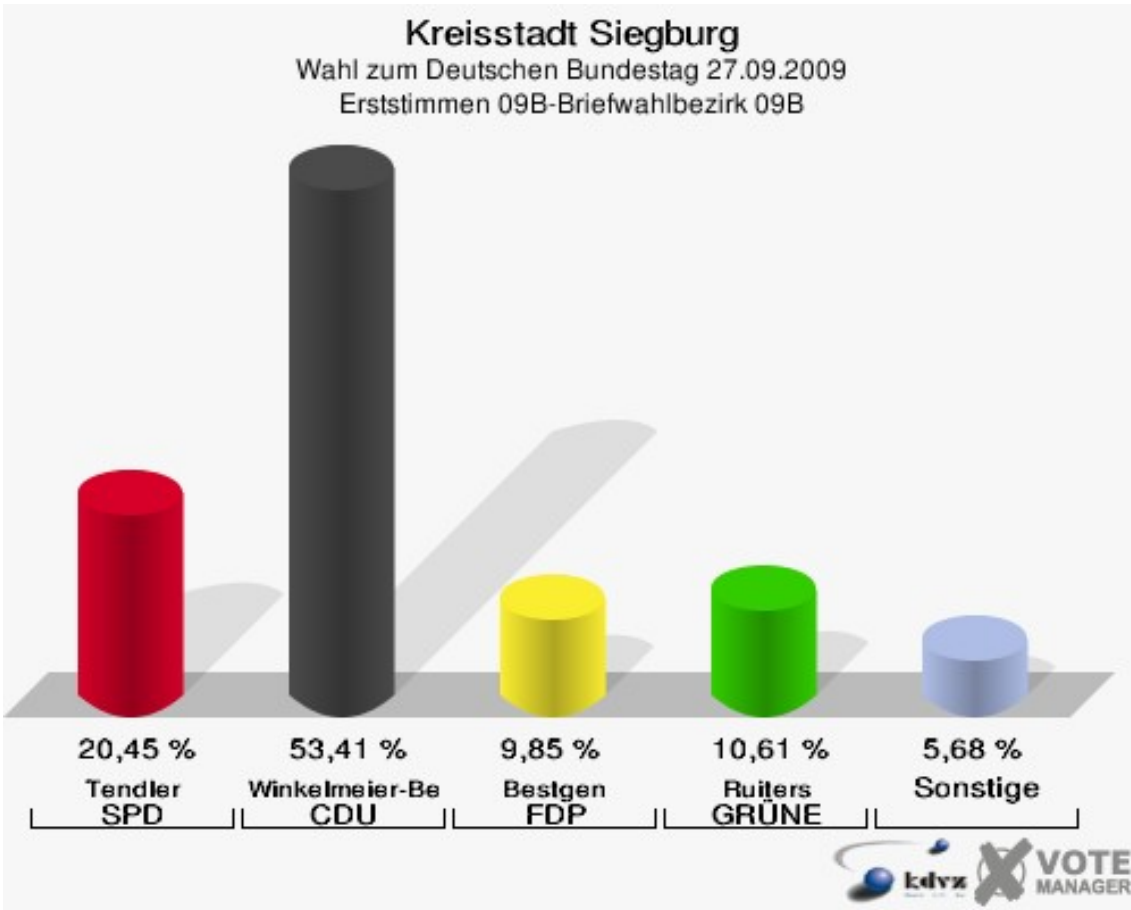
08B-Briefwahlbezirk 08B

	Erststimmen		Zweitstimmen	
Wähler/innen	268		268	
ungültige Stimmen	3	1,12 %	1	0,37 %
gültige Stimmen	265	98,88 %	267	99,63 %
Tendler, SPD	62	23,40 %	54	20,22 %
Winkel- meier-Becker, CDU	152	57,36 %	117	43,82 %
Bestgen, FDP	21	7,92 %	53	19,85 %
Ruiters, GRÜNE	20	7,55 %	27	10,11 %
Dahl, DIE LINKE	8	3,02 %	8	3,00 %
Meise, NPD	1	0,38 %	1	0,37 %
Die Tierschutzpartei	---	---	1	0,37 %
FAMILIE	---	---	0	0,00 %
REP	---	---	0	0,00 %
Dr. Fleck, Volksab- stimmung	1	0,38 %	1	0,37 %
MLPD	---	---	1	0,37 %
PSG	---	---	0	0,00 %
ZENTRUM	---	---	0	0,00 %
BÜSO	---	---	0	0,00 %
DVU	---	---	0	0,00 %
ÖDP	---	---	0	0,00 %
PIRATEN	---	---	3	1,12 %
RRP	---	---	0	0,00 %
RENTNER	---	---	1	0,37 %
Trankenschuh, Aus- siedlerintegration	0	0,00 %	0	0,00 %



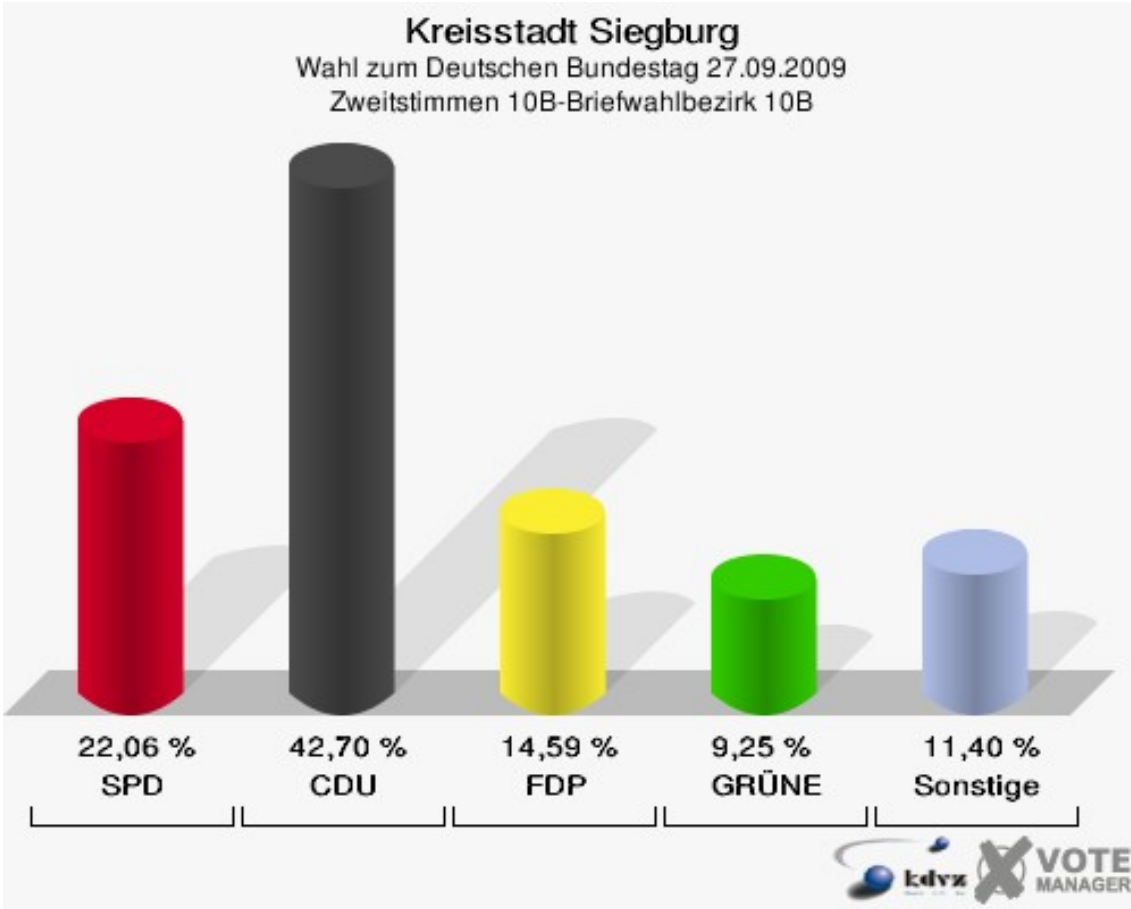
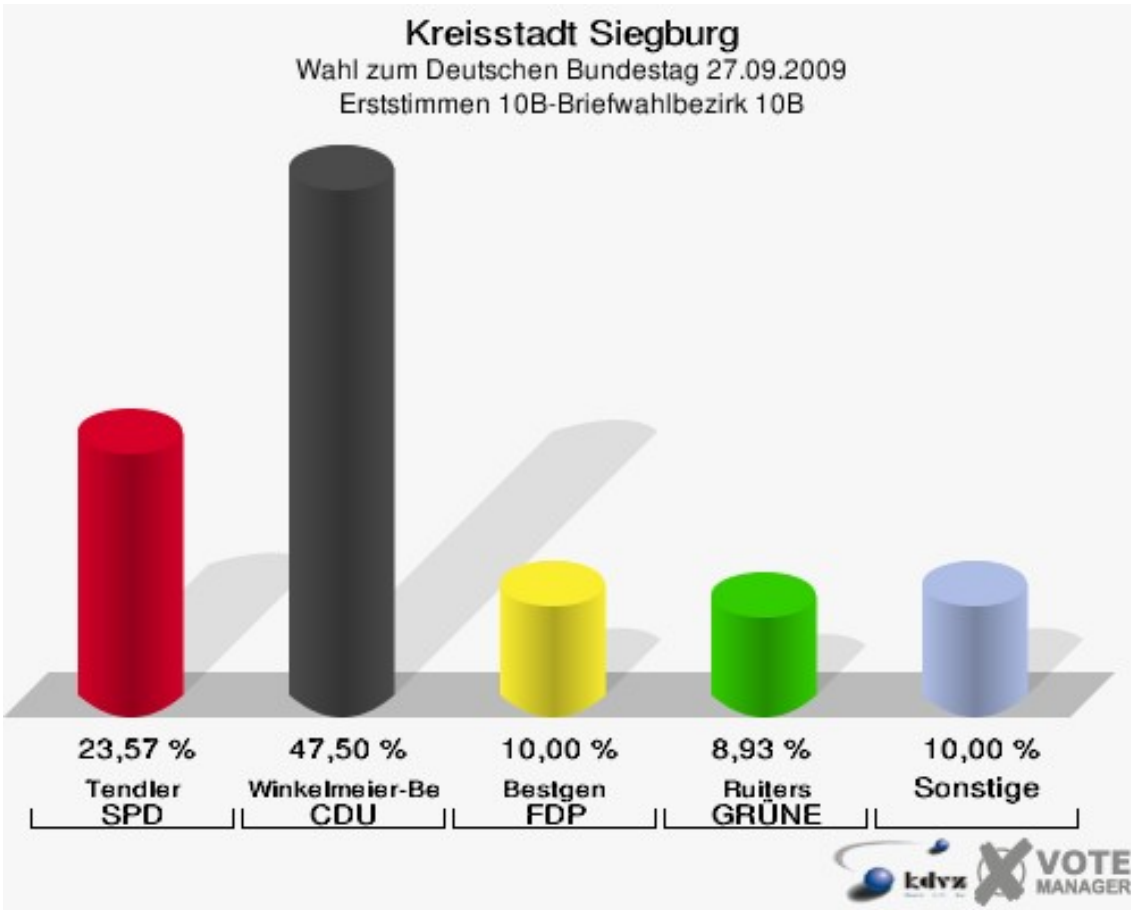
09B-Briefwahlbezirk 09B

	Erststimmen		Zweitstimmen	
Wähler/innen	268		268	
ungültige Stimmen	4	1,49 %	0	0,00 %
gültige Stimmen	264	98,51 %	268	100,00 %
Tendler, SPD	54	20,45 %	46	17,16 %
Winkel- meier-Becker, CDU	141	53,41 %	106	39,55 %
Bestgen, FDP	26	9,85 %	60	22,39 %
Ruiters, GRÜNE	28	10,61 %	34	12,69 %
Dahl, DIE LINKE	9	3,41 %	10	3,73 %
Meise, NPD	1	0,38 %	1	0,37 %
Die Tierschutzpartei	---	---	0	0,00 %
FAMILIE	---	---	0	0,00 %
REP	---	---	0	0,00 %
Dr. Fleck, Volksab- stimmung	5	1,89 %	3	1,12 %
MLPD	---	---	0	0,00 %
PSG	---	---	0	0,00 %
ZENTRUM	---	---	0	0,00 %
BÜSO	---	---	0	0,00 %
DVU	---	---	0	0,00 %
ÖDP	---	---	0	0,00 %
PIRATEN	---	---	3	1,12 %
RRP	---	---	1	0,37 %
RENTNER	---	---	4	1,49 %
Trankenschuh, Aus- siedlerintegration	0	0,00 %	0	0,00 %



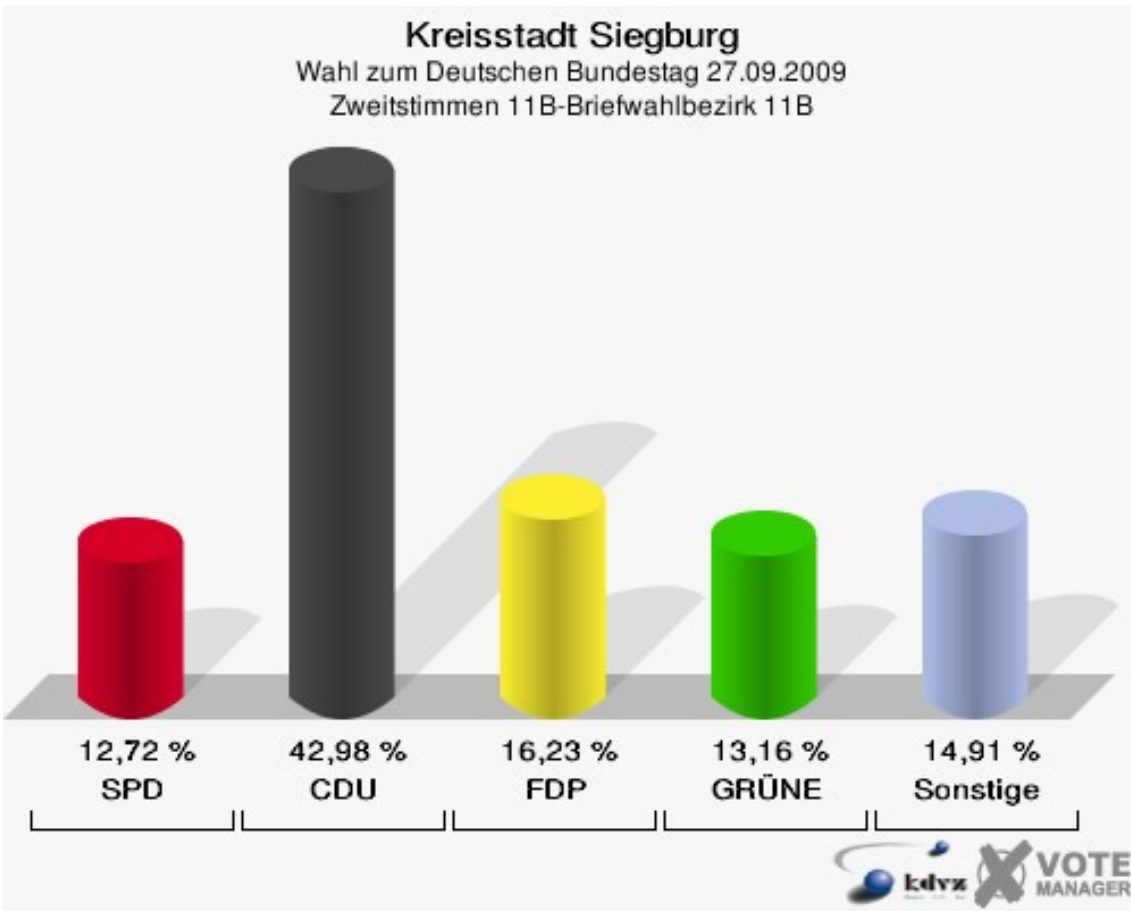
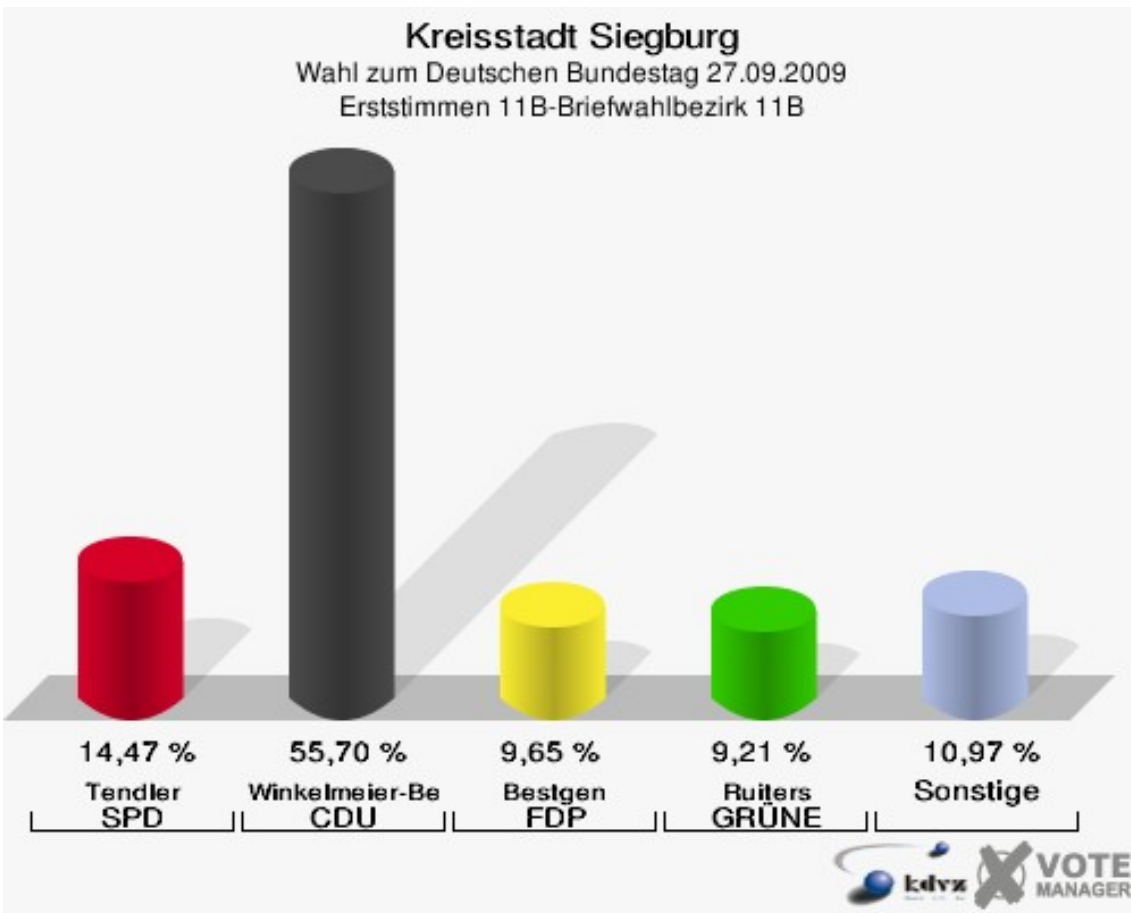
10B-Briefwahlbezirk 10B

	Erststimmen		Zweitstimmen	
Wähler/innen	282		282	
ungültige Stimmen	2	0,71 %	1	0,35 %
gültige Stimmen	280	99,29 %	281	99,65 %
Tendler, SPD	66	23,57 %	62	22,06 %
Winkel- meier-Becker, CDU	133	47,50 %	120	42,70 %
Bestgen, FDP	28	10,00 %	41	14,59 %
Ruiters, GRÜNE	25	8,93 %	26	9,25 %
Dahl, DIE LINKE	21	7,50 %	21	7,47 %
Meise, NPD	2	0,71 %	2	0,71 %
Die Tierschutzpartei	---	---	1	0,36 %
FAMILIE	---	---	1	0,36 %
REP	---	---	0	0,00 %
Dr. Fleck, Volksab- stimmung	5	1,79 %	1	0,36 %
MLPD	---	---	0	0,00 %
PSG	---	---	0	0,00 %
ZENTRUM	---	---	0	0,00 %
BÜSO	---	---	1	0,36 %
DVU	---	---	0	0,00 %
ÖDP	---	---	0	0,00 %
PIRATEN	---	---	4	1,42 %
RRP	---	---	1	0,36 %
RENTNER	---	---	0	0,00 %
Trankenschuh, Aus- siedlerintegration	0	0,00 %	0	0,00 %



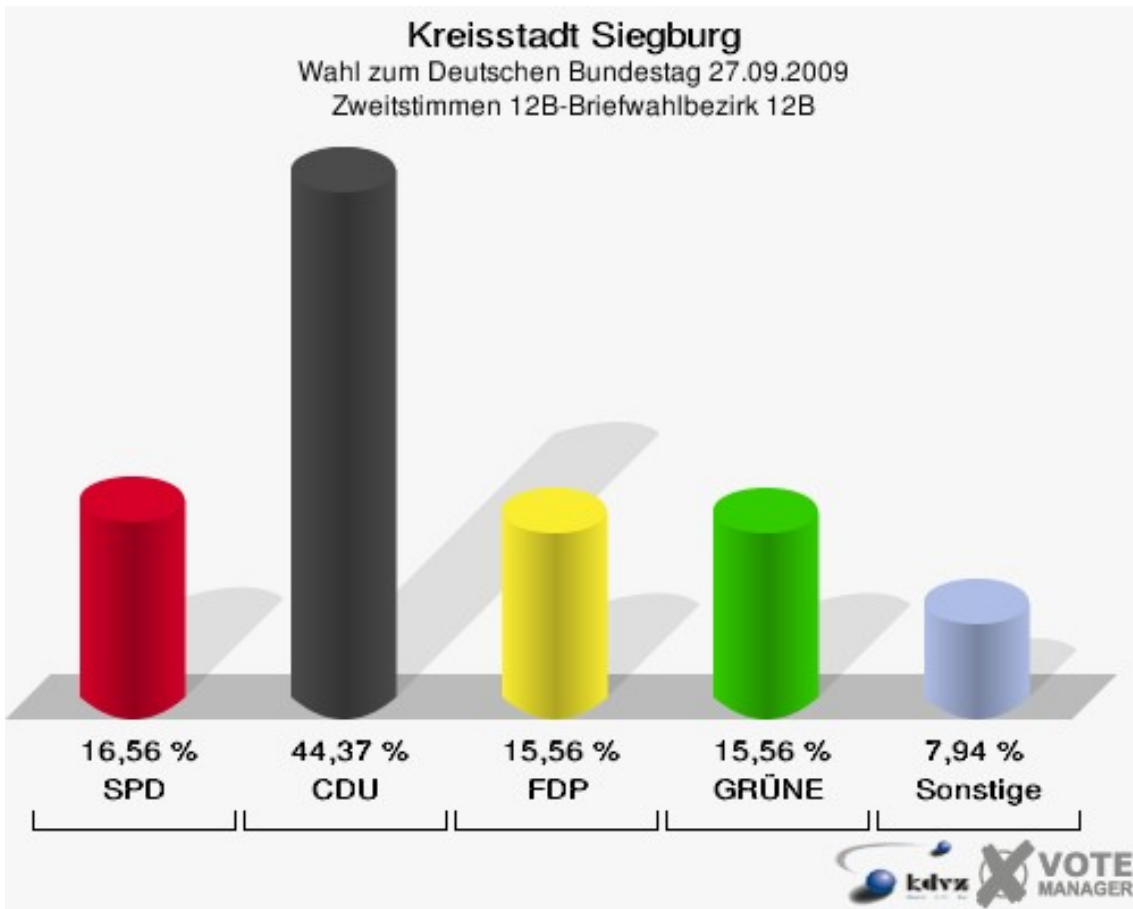
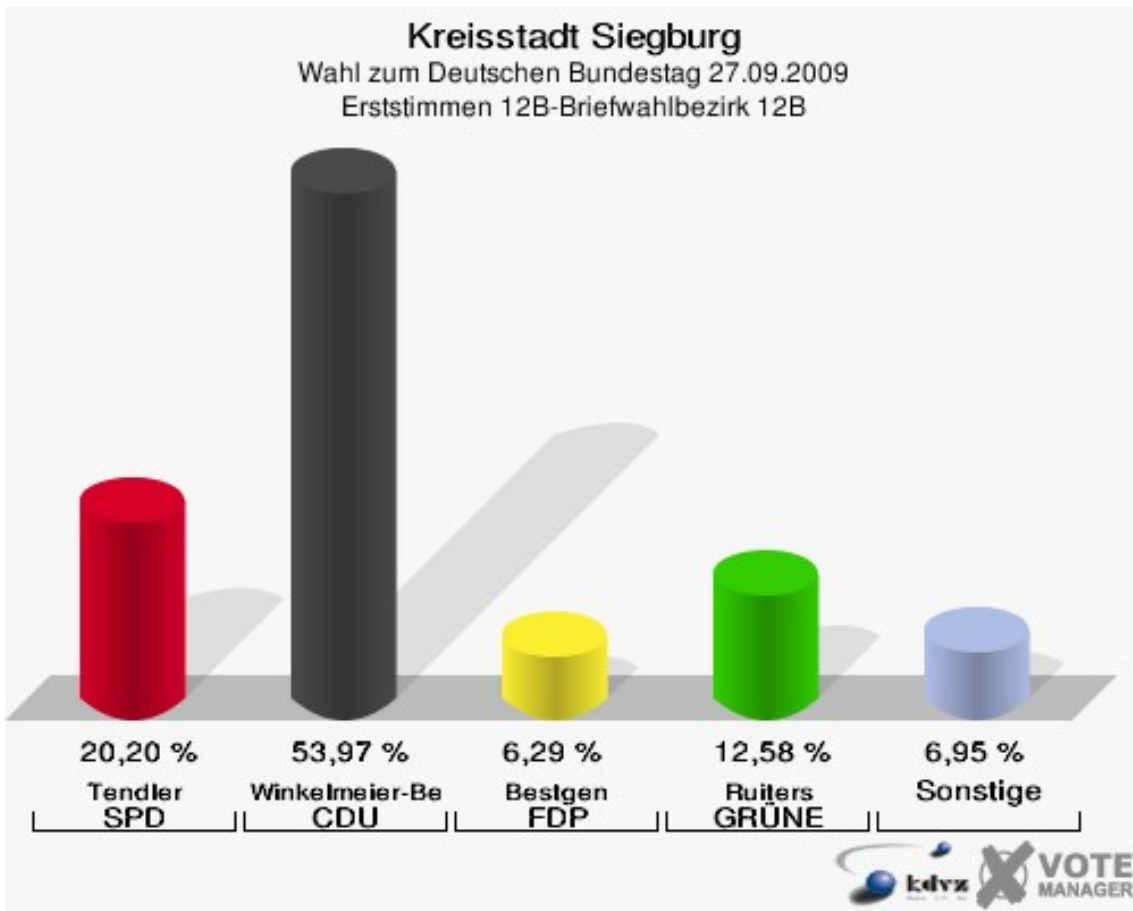
11B-Briefwahlbezirk 11B

	Erststimmen		Zweitstimmen	
Wähler/innen	231		231	
ungültige Stimmen	3	1,30 %	3	1,30 %
gültige Stimmen	228	98,70 %	228	98,70 %
Tendler, SPD	33	14,47 %	29	12,72 %
Winkel- meier-Becker, CDU	127	55,70 %	98	42,98 %
Bestgen, FDP	22	9,65 %	37	16,23 %
Ruiters, GRÜNE	21	9,21 %	30	13,16 %
Dahl, DIE LINKE	17	7,46 %	18	7,89 %
Meise, NPD	7	3,07 %	2	0,88 %
Die Tierschutzpartei	---	---	1	0,44 %
FAMILIE	---	---	0	0,00 %
REP	---	---	1	0,44 %
Dr. Fleck, Volksab- stimmung	1	0,44 %	5	2,19 %
MLPD	---	---	0	0,00 %
PSG	---	---	0	0,00 %
ZENTRUM	---	---	1	0,44 %
BÜSO	---	---	0	0,00 %
DVU	---	---	0	0,00 %
ÖDP	---	---	0	0,00 %
PIRATEN	---	---	5	2,19 %
RRP	---	---	0	0,00 %
RENTNER	---	---	1	0,44 %
Trankenschuh, Aus- siedlerintegration	0	0,00 %	0	0,00 %



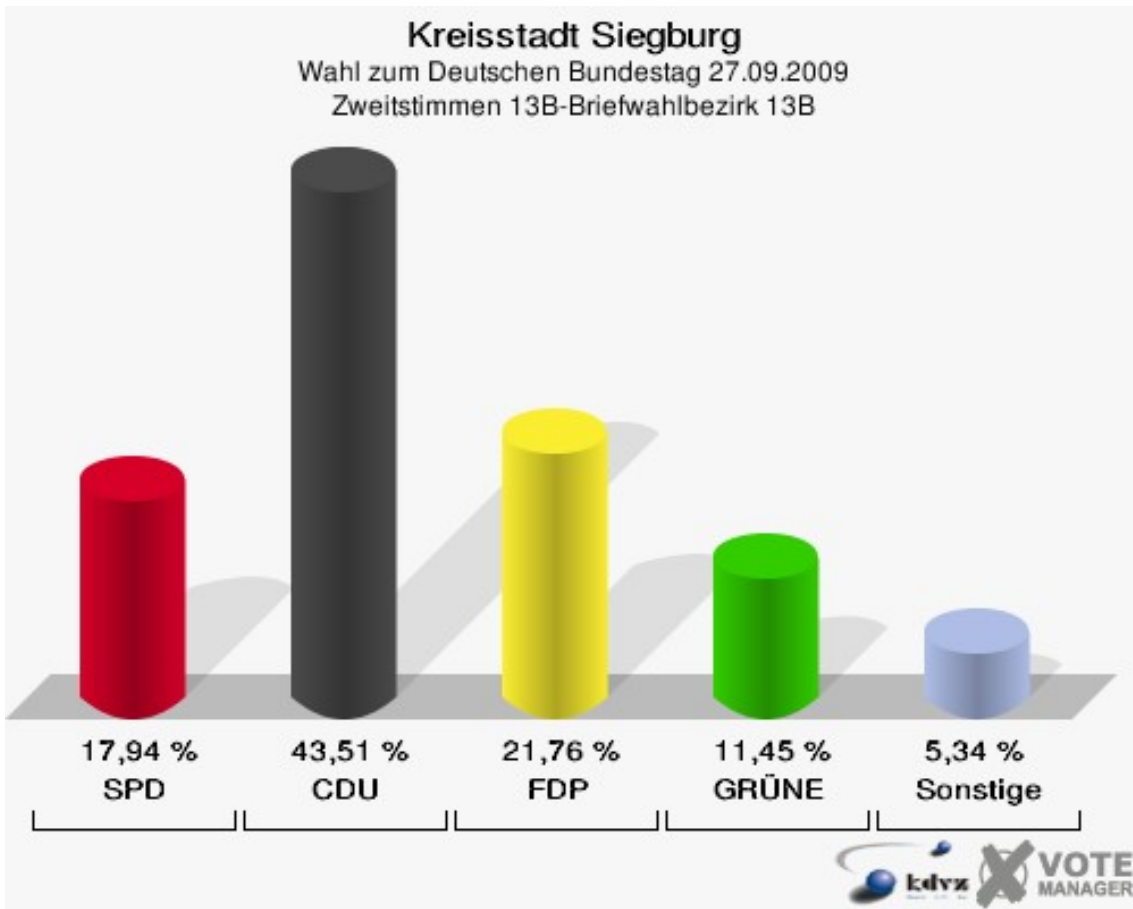
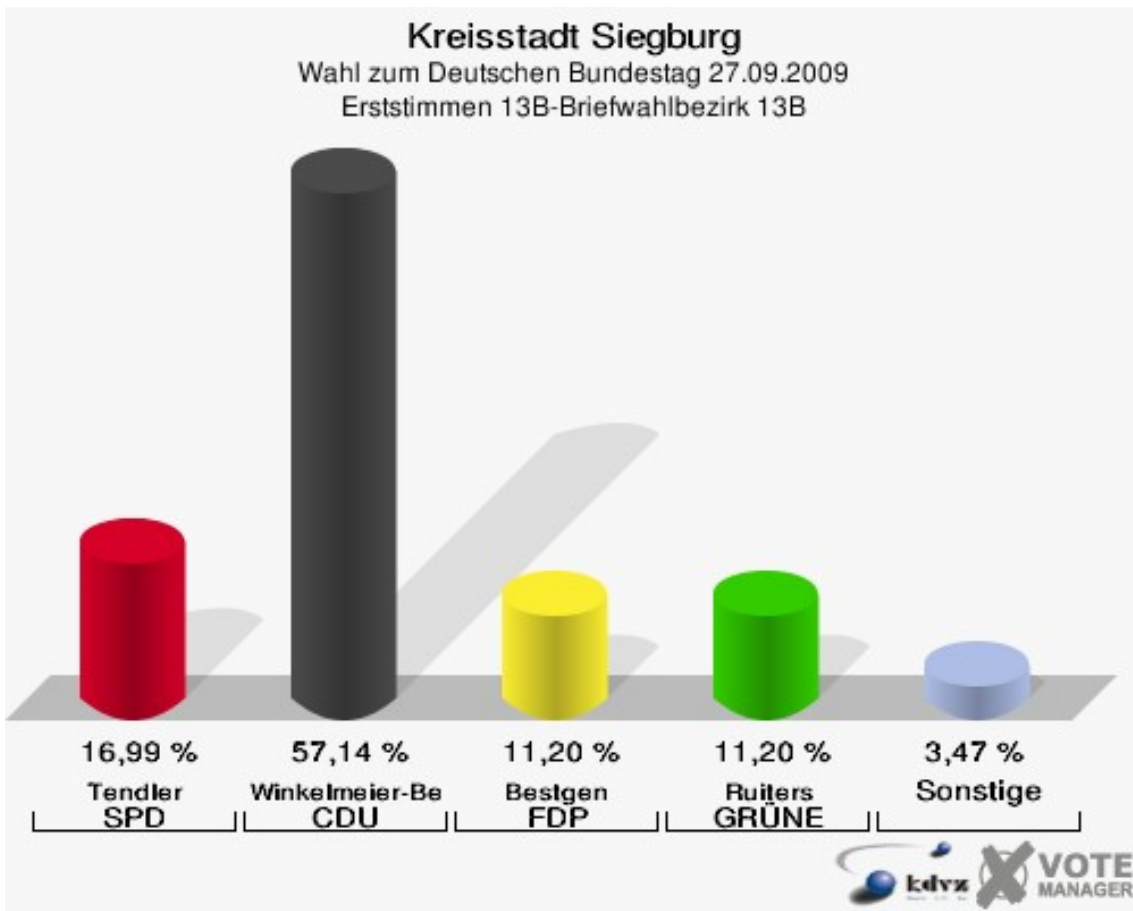
12B-Briefwahlbezirk 12B

	Erststimmen		Zweitstimmen	
Wähler/innen	304		304	
ungültige Stimmen	2	0,66 %	2	0,66 %
gültige Stimmen	302	99,34 %	302	99,34 %
Tendler, SPD	61	20,20 %	50	16,56 %
Winkel- meier-Becker, CDU	163	53,97 %	134	44,37 %
Bestgen, FDP	19	6,29 %	47	15,56 %
Ruiters, GRÜNE	38	12,58 %	47	15,56 %
Dahl, DIE LINKE	15	4,97 %	16	5,30 %
Meise, NPD	4	1,32 %	4	1,32 %
Die Tierschutzpartei	---	---	1	0,33 %
FAMILIE	---	---	0	0,00 %
REP	---	---	0	0,00 %
Dr. Fleck, Volksab- stimmung	2	0,66 %	0	0,00 %
MLPD	---	---	0	0,00 %
PSG	---	---	0	0,00 %
ZENTRUM	---	---	0	0,00 %
BÜSO	---	---	0	0,00 %
DVU	---	---	0	0,00 %
ÖDP	---	---	0	0,00 %
PIRATEN	---	---	3	0,99 %
RRP	---	---	0	0,00 %
RENTNER	---	---	0	0,00 %
Trankenschuh, Aus- siedlerintegration	0	0,00 %	0	0,00 %



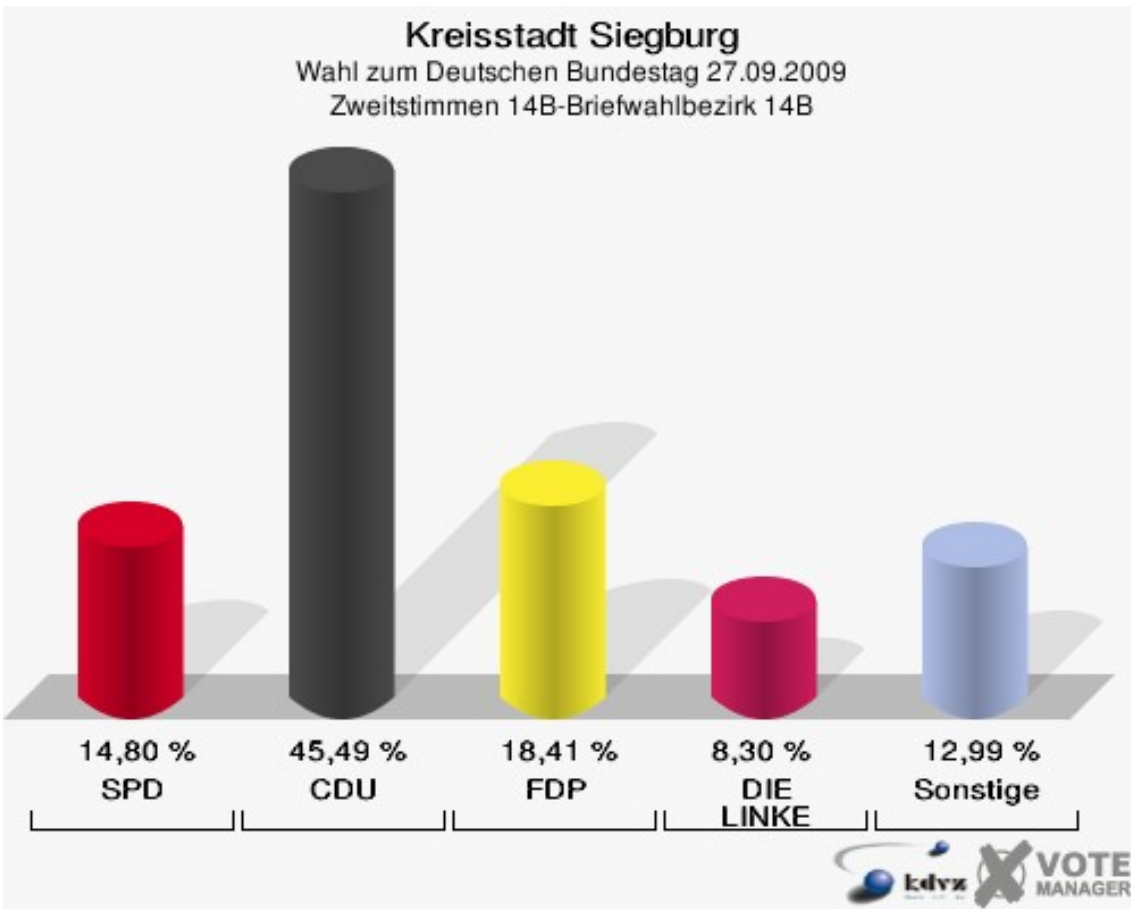
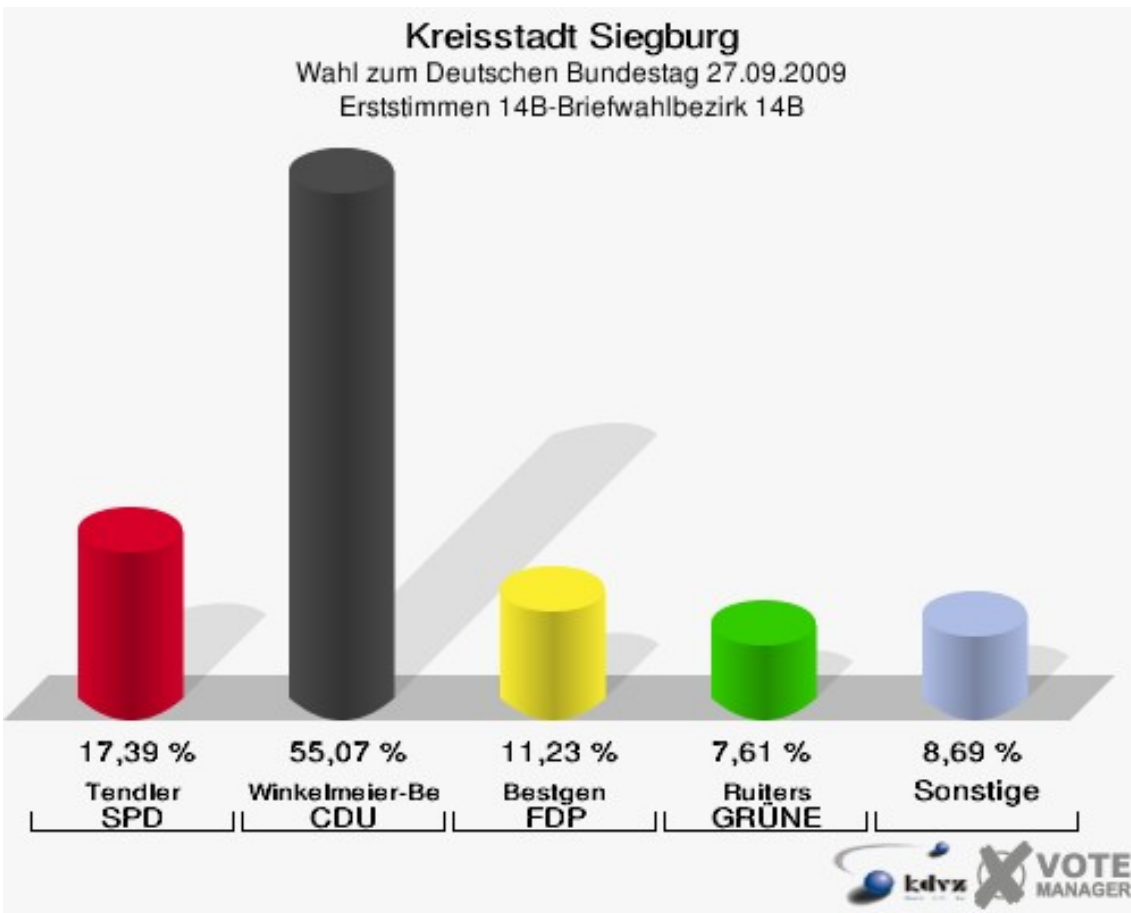
13B-Briefwahlbezirk 13B

	Erststimmen		Zweitstimmen	
Wähler/innen	262		262	
ungültige Stimmen	3	1,15 %	0	0,00 %
gültige Stimmen	259	98,85 %	262	100,00 %
Tendler, SPD	44	16,99 %	47	17,94 %
Winkel- meier-Becker, CDU	148	57,14 %	114	43,51 %
Bestgen, FDP	29	11,20 %	57	21,76 %
Ruiters, GRÜNE	29	11,20 %	30	11,45 %
Dahl, DIE LINKE	7	2,70 %	7	2,67 %
Meise, NPD	0	0,00 %	0	0,00 %
Die Tierschutzpartei	---	---	0	0,00 %
FAMILIE	---	---	1	0,38 %
REP	---	---	0	0,00 %
Dr. Fleck, Volksab- stimmung	2	0,77 %	2	0,76 %
MLPD	---	---	0	0,00 %
PSG	---	---	0	0,00 %
ZENTRUM	---	---	1	0,38 %
BÜSO	---	---	0	0,00 %
DVU	---	---	0	0,00 %
ÖDP	---	---	0	0,00 %
PIRATEN	---	---	3	1,15 %
RRP	---	---	0	0,00 %
RENTNER	---	---	0	0,00 %
Trankenschuh, Aus- siedlerintegration	0	0,00 %	0	0,00 %



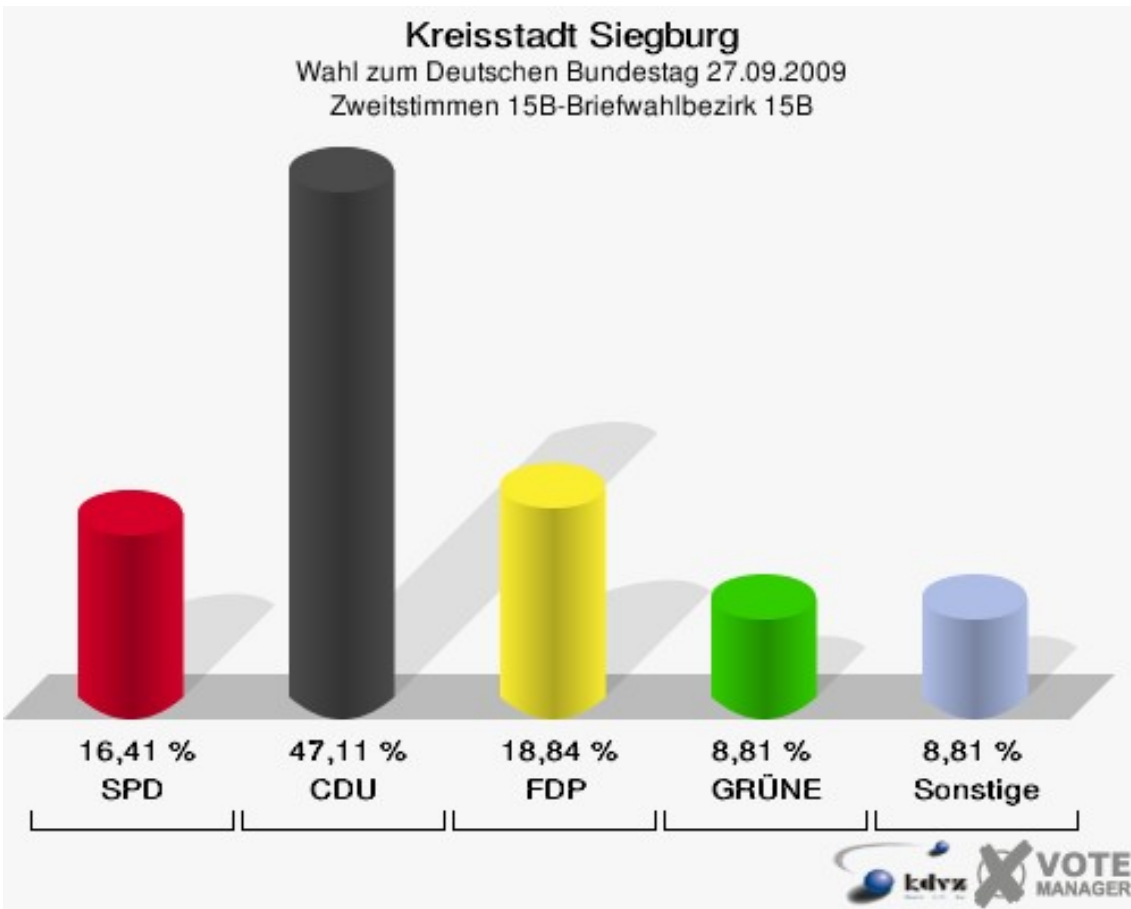
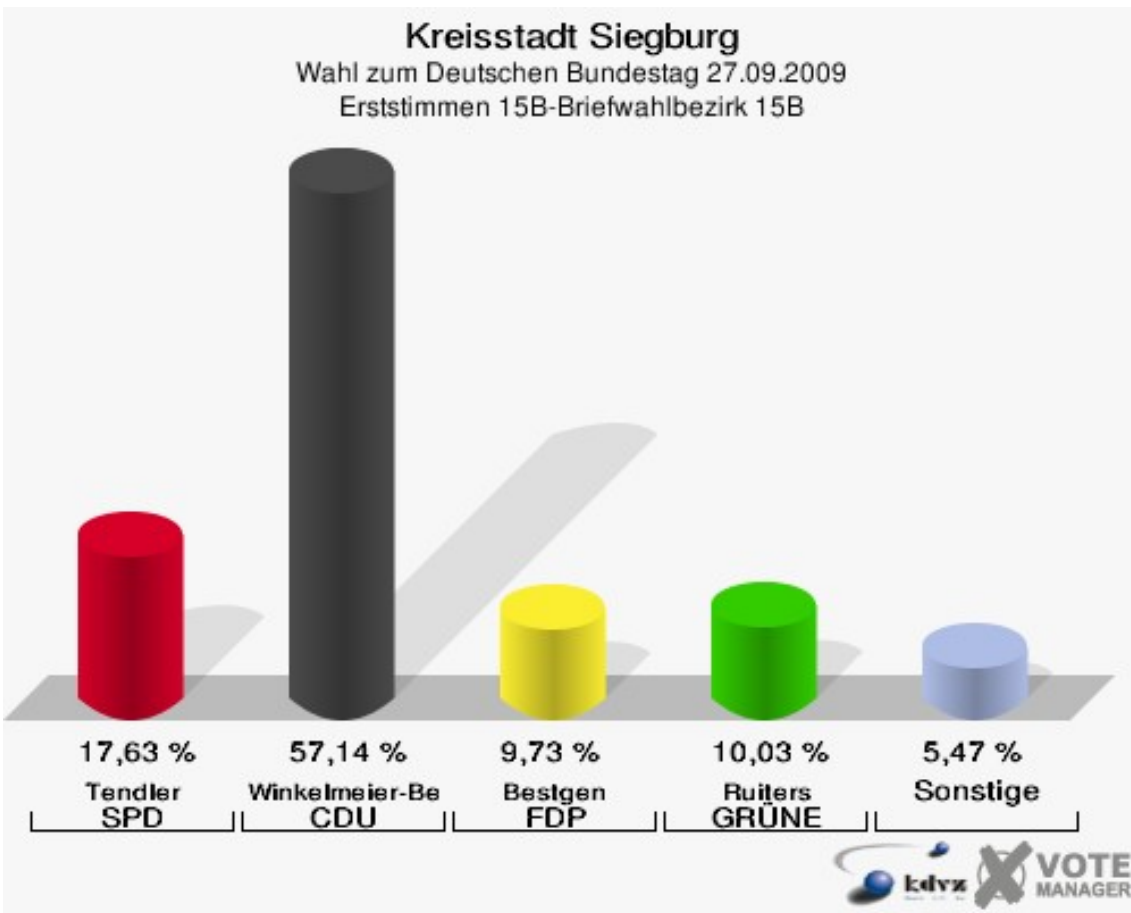
14B-Briefwahlbezirk 14B

	Erststimmen		Zweitstimmen	
Wähler/innen	278		278	
ungültige Stimmen	2	0,72 %	1	0,36 %
gültige Stimmen	276	99,28 %	277	99,64 %
Tendler, SPD	48	17,39 %	41	14,80 %
Winkel- meier-Becker, CDU	152	55,07 %	126	45,49 %
Bestgen, FDP	31	11,23 %	51	18,41 %
Ruiters, GRÜNE	21	7,61 %	20	7,22 %
Dahl, DIE LINKE	18	6,52 %	23	8,30 %
Meise, NPD	2	0,72 %	1	0,36 %
Die Tierschutzpartei	---	---	5	1,81 %
FAMILIE	---	---	0	0,00 %
REP	---	---	0	0,00 %
Dr. Fleck, Volksab- stimmung	4	1,45 %	2	0,72 %
MLPD	---	---	0	0,00 %
PSG	---	---	0	0,00 %
ZENTRUM	---	---	0	0,00 %
BÜSO	---	---	0	0,00 %
DVU	---	---	0	0,00 %
ÖDP	---	---	0	0,00 %
PIRATEN	---	---	3	1,08 %
RRP	---	---	3	1,08 %
RENTNER	---	---	2	0,72 %
Trankenschuh, Aus- siedlerintegration	0	0,00 %	0	0,00 %



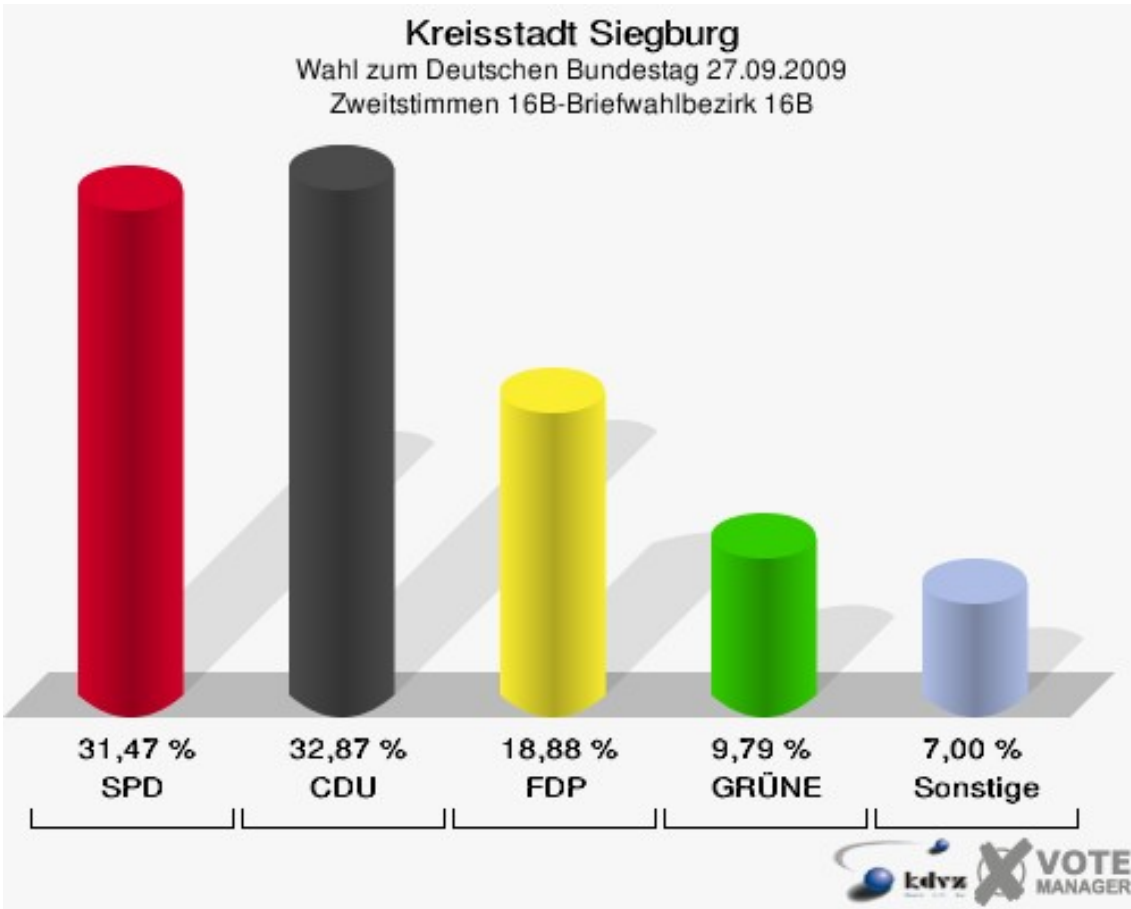
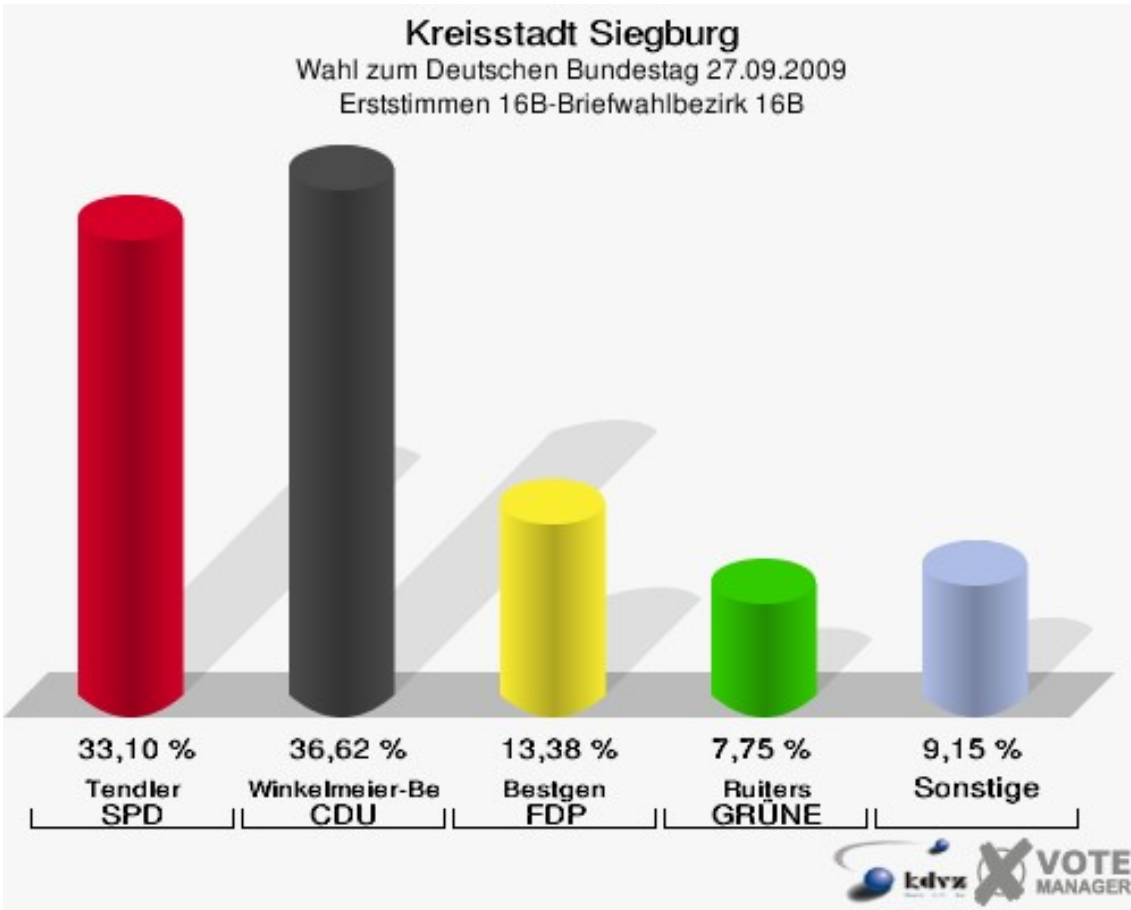
15B-Briefwahlbezirk 15B

	Erststimmen		Zweitstimmen	
	Anzahl	Anteil	Anzahl	Anteil
Wähler/innen	330		330	
ungültige Stimmen	1	0,30 %	1	0,30 %
gültige Stimmen	329	99,70 %	329	99,70 %
Tendler, SPD	58	17,63 %	54	16,41 %
Winkel- meier-Becker, CDU	188	57,14 %	155	47,11 %
Bestgen, FDP	32	9,73 %	62	18,84 %
Ruiters, GRÜNE	33	10,03 %	29	8,81 %
Dahl, DIE LINKE	15	4,56 %	15	4,56 %
Meise, NPD	3	0,91 %	1	0,30 %
Die Tierschutzpartei	---	---	4	1,22 %
FAMILIE	---	---	0	0,00 %
REP	---	---	0	0,00 %
Dr. Fleck, Volksab- stimmung	0	0,00 %	0	0,00 %
MLPD	---	---	0	0,00 %
PSG	---	---	0	0,00 %
ZENTRUM	---	---	0	0,00 %
BÜSO	---	---	0	0,00 %
DVU	---	---	0	0,00 %
ÖDP	---	---	1	0,30 %
PIRATEN	---	---	7	2,13 %
RRP	---	---	0	0,00 %
RENTNER	---	---	1	0,30 %
Trankenschuh, Aus- siedlerintegration	0	0,00 %	0	0,00 %



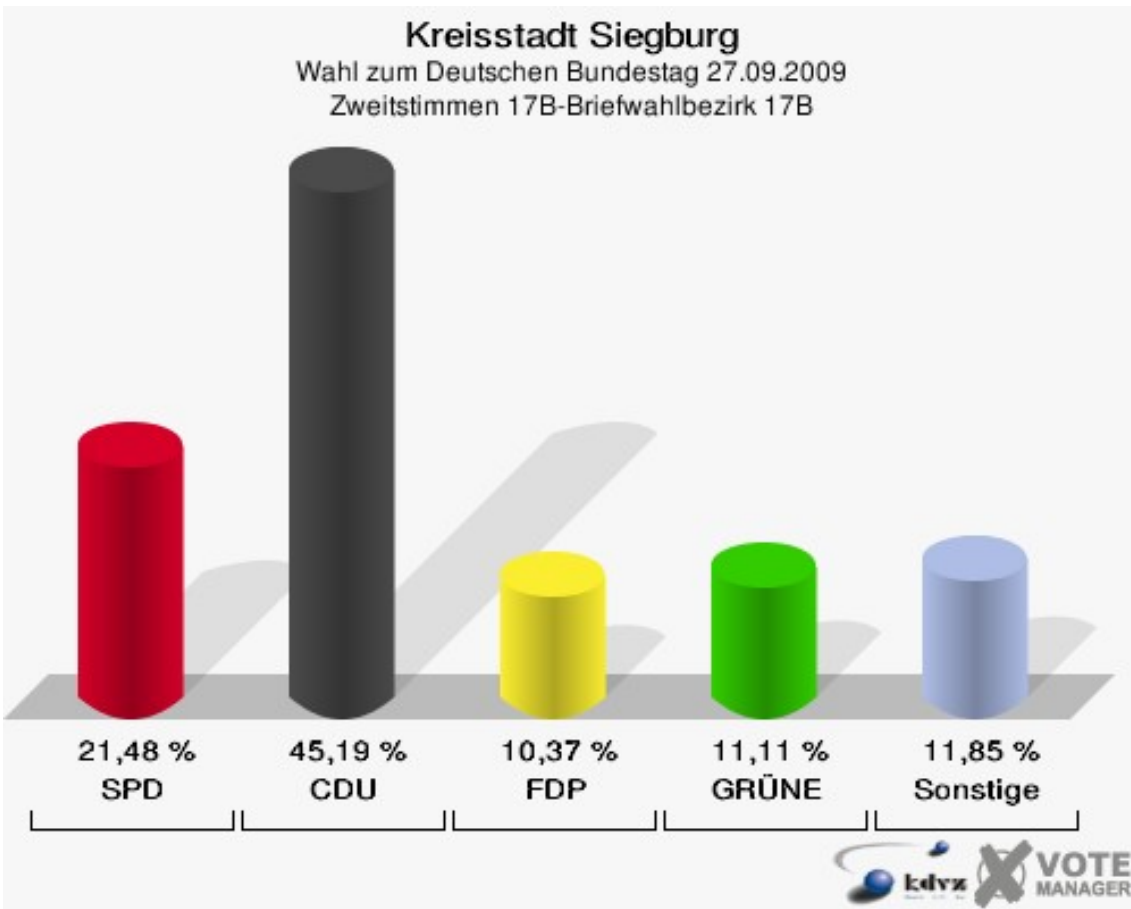
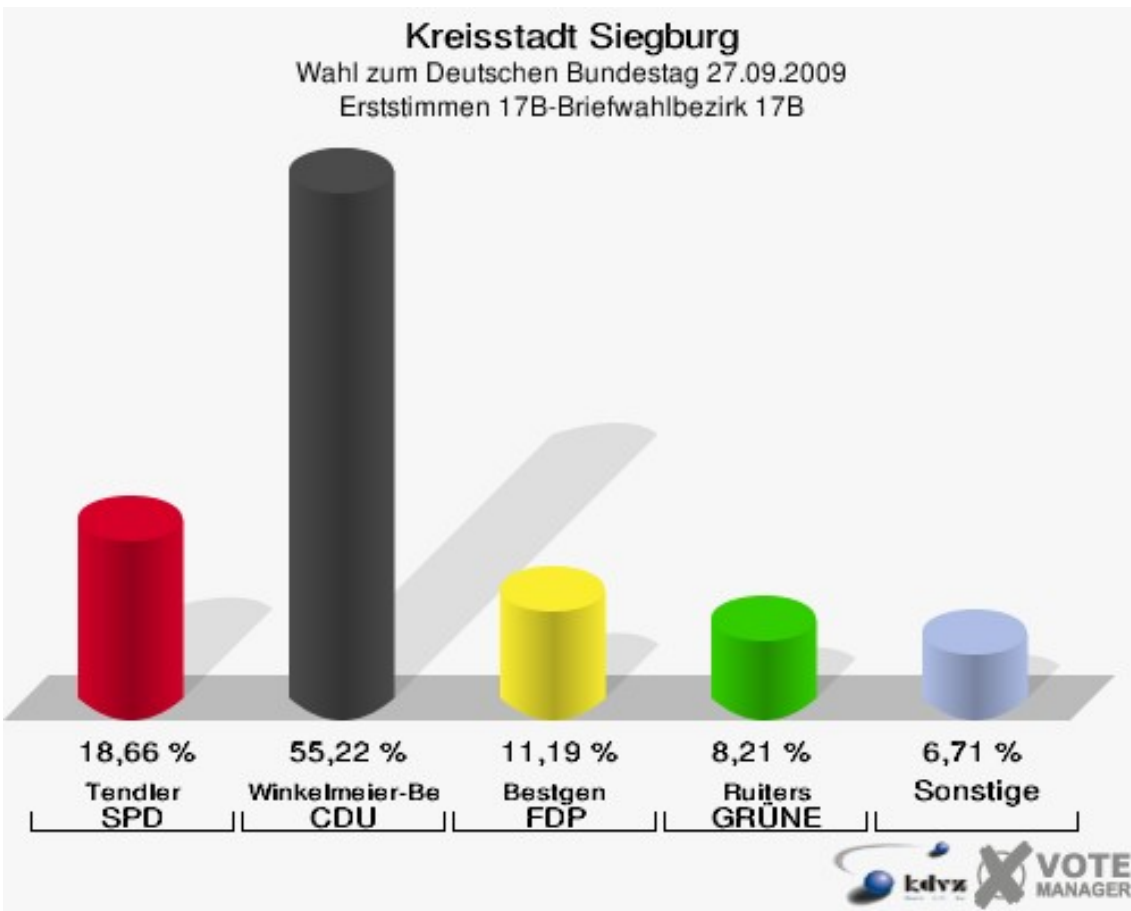
16B-Briefwahlbezirk 16B

	Erststimmen		Zweitstimmen	
Wähler/innen	143		143	
ungültige Stimmen	1	0,70 %	0	0,00 %
gültige Stimmen	142	99,30 %	143	100,00 %
Tendler, SPD	47	33,10 %	45	31,47 %
Winkel- meier-Becker, CDU	52	36,62 %	47	32,87 %
Bestgen, FDP	19	13,38 %	27	18,88 %
Ruiters, GRÜNE	11	7,75 %	14	9,79 %
Dahl, DIE LINKE	2	1,41 %	4	2,80 %
Meise, NPD	3	2,11 %	0	0,00 %
Die Tierschutzpartei	---	---	0	0,00 %
FAMILIE	---	---	0	0,00 %
REP	---	---	0	0,00 %
Dr. Fleck, Volksab- stimmung	5	3,52 %	4	2,80 %
MLPD	---	---	0	0,00 %
PSG	---	---	0	0,00 %
ZENTRUM	---	---	0	0,00 %
BÜSO	---	---	0	0,00 %
DVU	---	---	0	0,00 %
ÖDP	---	---	0	0,00 %
PIRATEN	---	---	1	0,70 %
RRP	---	---	0	0,00 %
RENTNER	---	---	1	0,70 %
Trankenschuh, Aus- siedlerintegration	3	2,11 %	0	0,00 %



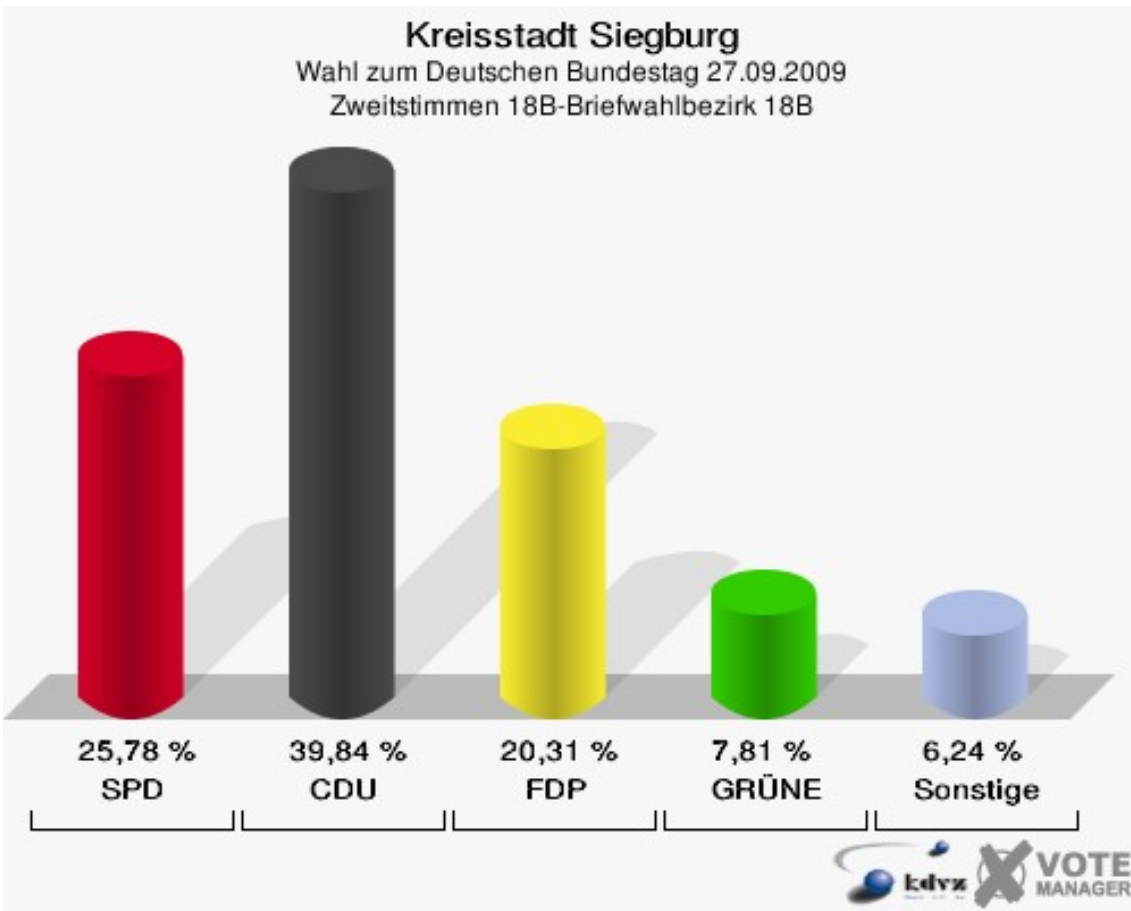
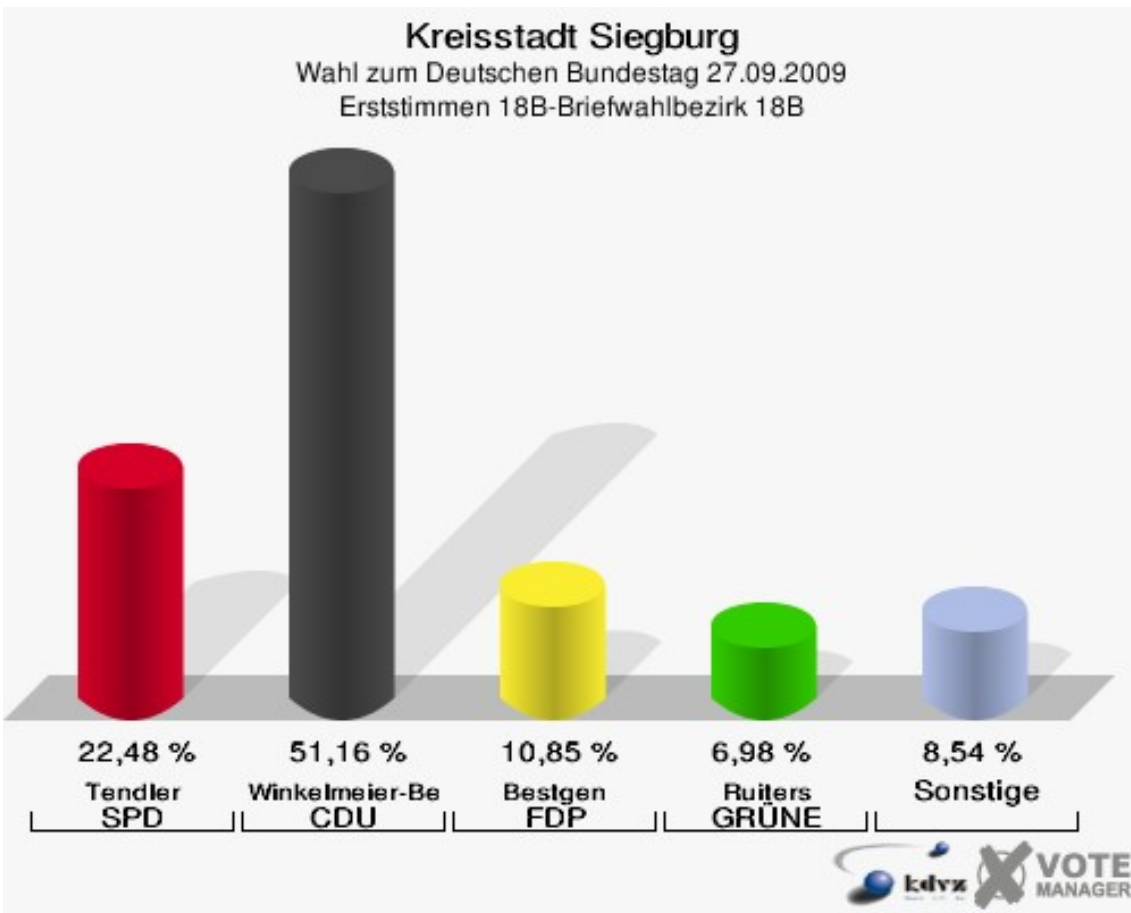
17B-Briefwahlbezirk 17B

	Erststimmen		Zweitstimmen	
Wähler/innen	135		135	
ungültige Stimmen	1	0,74 %	0	0,00 %
gültige Stimmen	134	99,26 %	135	100,00 %
Tendler, SPD	25	18,66 %	29	21,48 %
Winkel- meier-Becker, CDU	74	55,22 %	61	45,19 %
Bestgen, FDP	15	11,19 %	14	10,37 %
Ruiters, GRÜNE	11	8,21 %	15	11,11 %
Dahl, DIE LINKE	7	5,22 %	8	5,93 %
Meise, NPD	0	0,00 %	1	0,74 %
Die Tierschutzpartei	---	---	1	0,74 %
FAMILIE	---	---	1	0,74 %
REP	---	---	0	0,00 %
Dr. Fleck, Volksab- stimmung	2	1,49 %	2	1,48 %
MLPD	---	---	0	0,00 %
PSG	---	---	0	0,00 %
ZENTRUM	---	---	0	0,00 %
BÜSO	---	---	0	0,00 %
DVU	---	---	0	0,00 %
ÖDP	---	---	0	0,00 %
PIRATEN	---	---	3	2,22 %
RRP	---	---	0	0,00 %
RENTNER	---	---	0	0,00 %
Trankenschuh, Aus- siedlerintegration	0	0,00 %	0	0,00 %



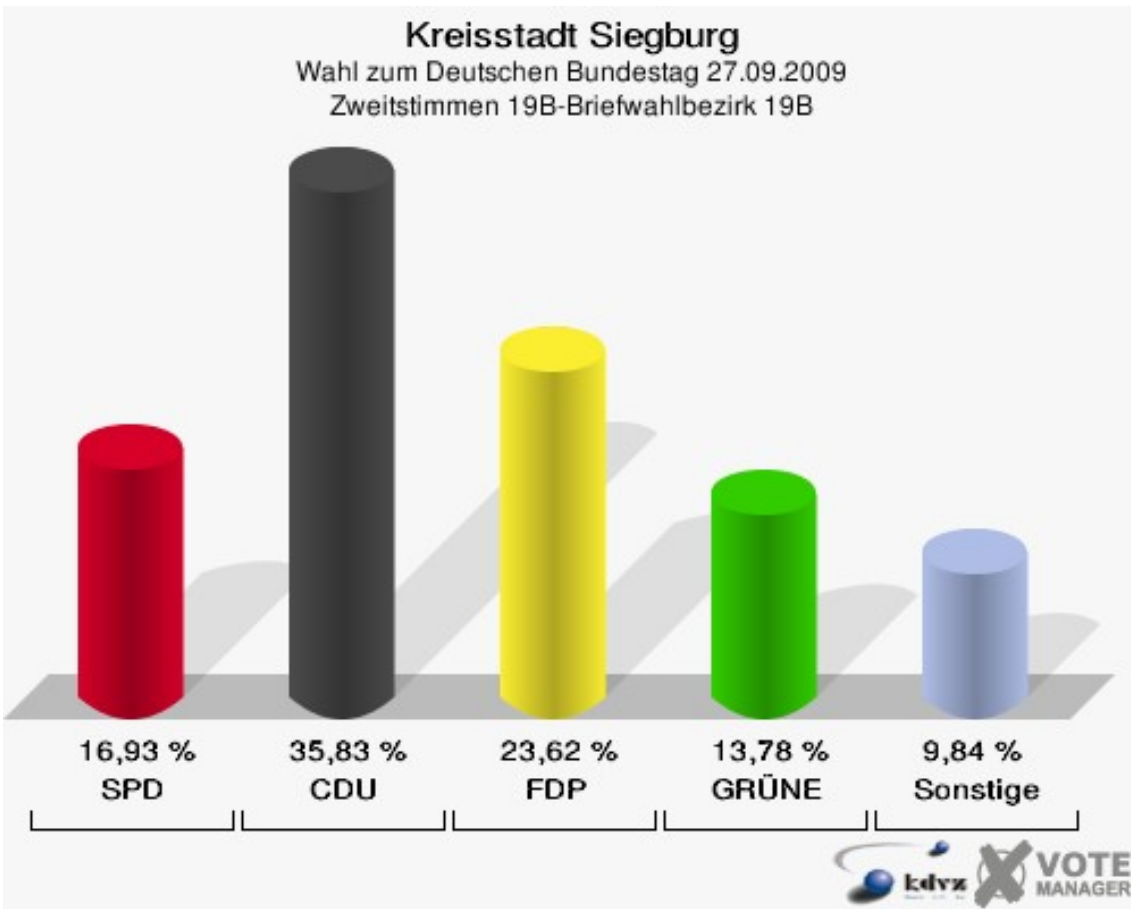
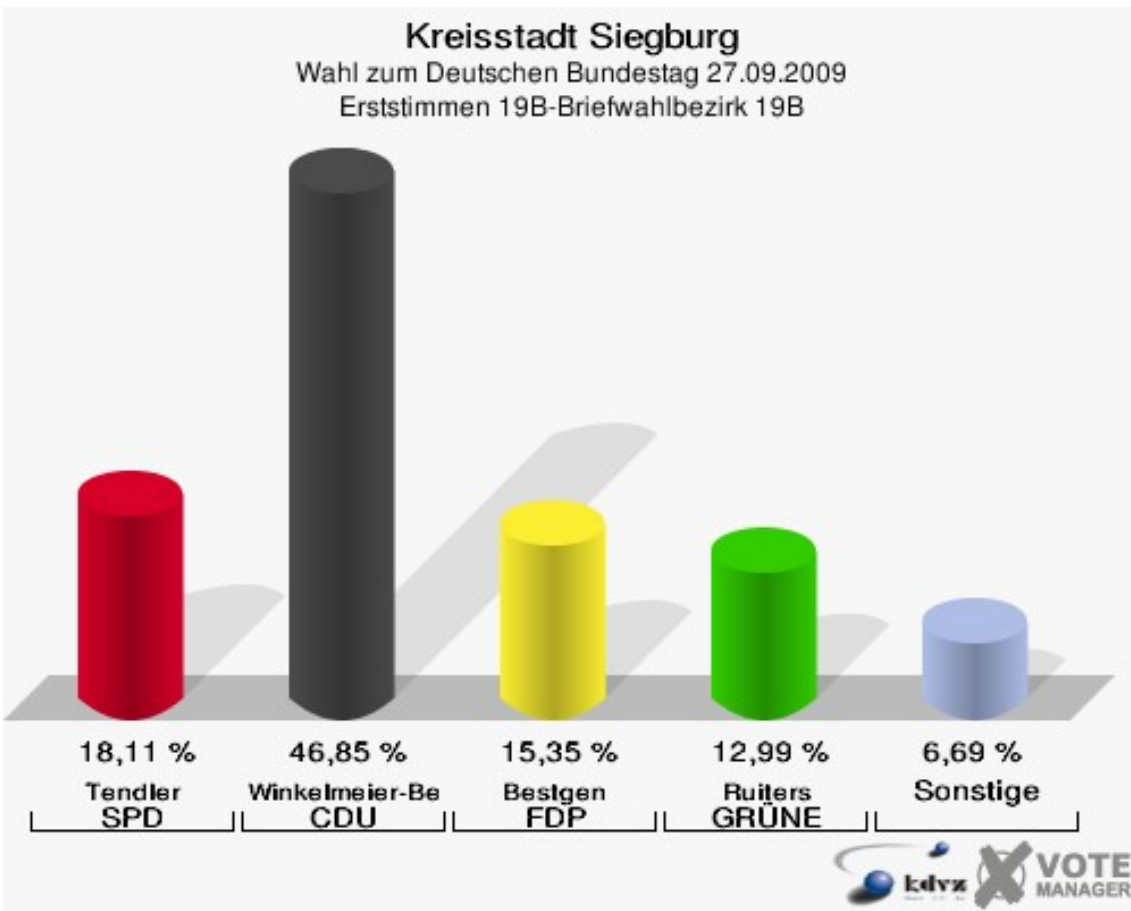
18B-Briefwahlbezirk 18B

	Erststimmen		Zweitstimmen	
Wähler/innen	129		129	
ungültige Stimmen	0	0,00 %	1	0,78 %
gültige Stimmen	129	100,00 %	128	99,22 %
Tendler, SPD	29	22,48 %	33	25,78 %
Winkel- meier-Becker, CDU	66	51,16 %	51	39,84 %
Bestgen, FDP	14	10,85 %	26	20,31 %
Ruiters, GRÜNE	9	6,98 %	10	7,81 %
Dahl, DIE LINKE	3	2,33 %	0	0,00 %
Meise, NPD	3	2,33 %	3	2,34 %
Die Tierschutzpartei	---	---	1	0,78 %
FAMILIE	---	---	0	0,00 %
REP	---	---	0	0,00 %
Dr. Fleck, Volksab- stimmung	5	3,88 %	2	1,56 %
MLPD	---	---	0	0,00 %
PSG	---	---	0	0,00 %
ZENTRUM	---	---	0	0,00 %
BÜSO	---	---	0	0,00 %
DVU	---	---	0	0,00 %
ÖDP	---	---	1	0,78 %
PIRATEN	---	---	0	0,00 %
RRP	---	---	0	0,00 %
RENTNER	---	---	1	0,78 %
Trankenschuh, Aus- siedlerintegration	0	0,00 %	0	0,00 %



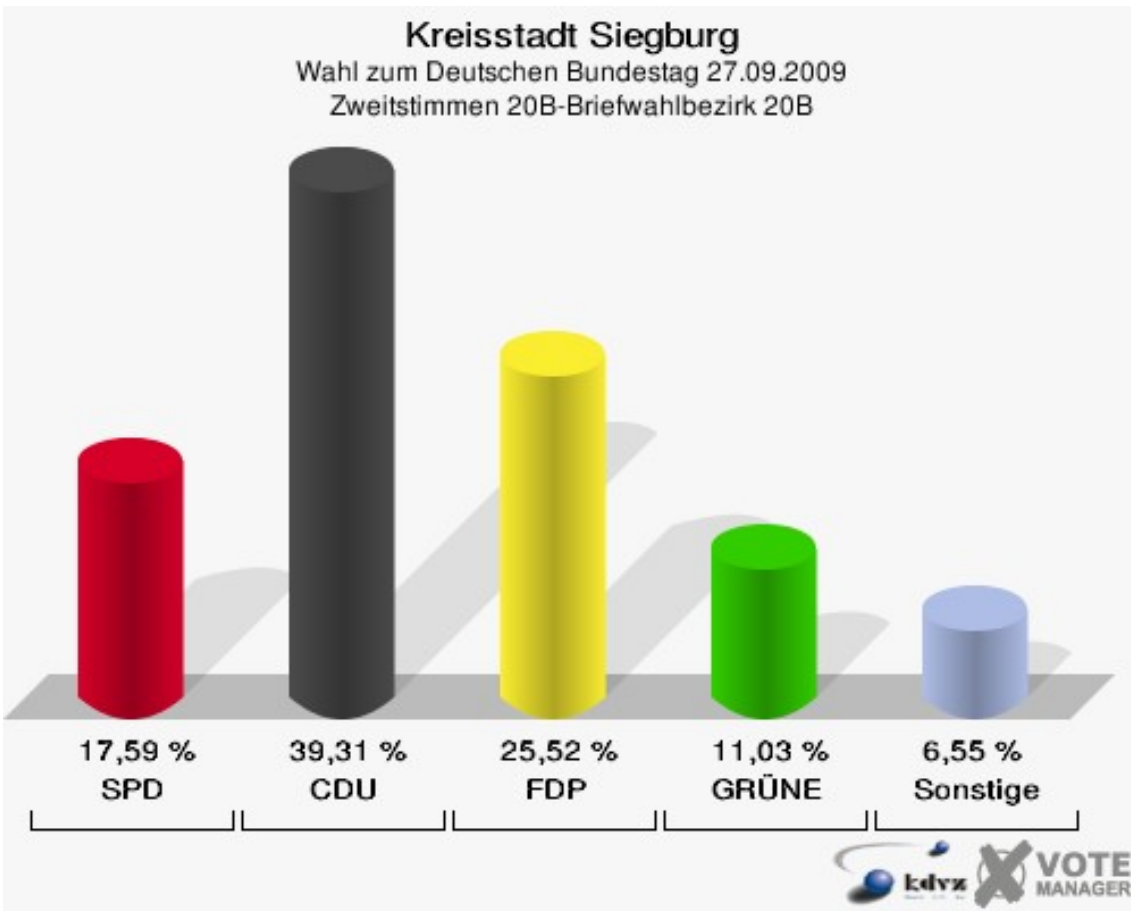
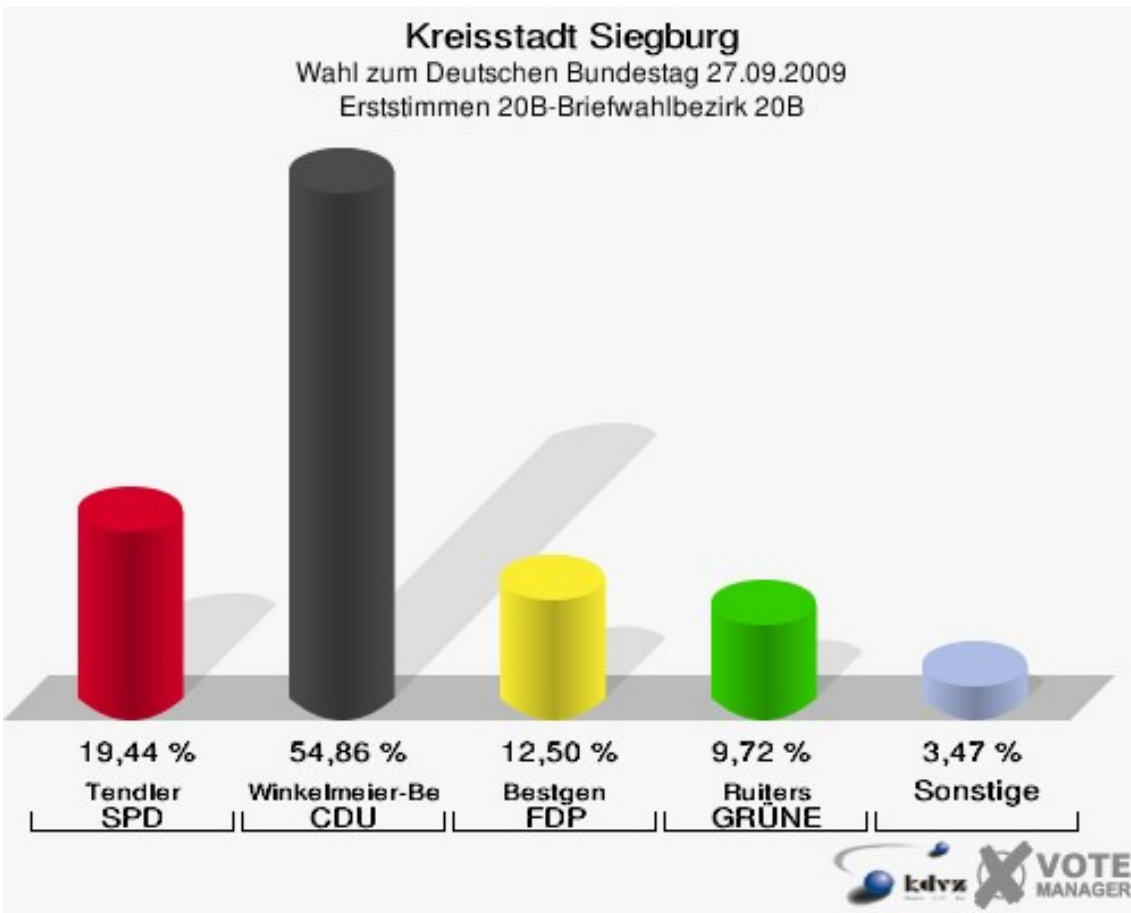
19B-Briefwahlbezirk 19B

	Erststimmen		Zweitstimmen	
Wähler/innen	255		255	
ungültige Stimmen	1	0,39 %	1	0,39 %
gültige Stimmen	254	99,61 %	254	99,61 %
Tendler, SPD	46	18,11 %	43	16,93 %
Winkel- meier-Becker, CDU	119	46,85 %	91	35,83 %
Bestgen, FDP	39	15,35 %	60	23,62 %
Ruiters, GRÜNE	33	12,99 %	35	13,78 %
Dahl, DIE LINKE	13	5,12 %	12	4,72 %
Meise, NPD	2	0,79 %	2	0,79 %
Die Tierschutzpartei	---	---	2	0,79 %
FAMILIE	---	---	0	0,00 %
REP	---	---	0	0,00 %
Dr. Fleck, Volksab- stimmung	1	0,39 %	0	0,00 %
MLPD	---	---	0	0,00 %
PSG	---	---	0	0,00 %
ZENTRUM	---	---	2	0,79 %
BÜSO	---	---	0	0,00 %
DVU	---	---	0	0,00 %
ÖDP	---	---	0	0,00 %
PIRATEN	---	---	4	1,57 %
RRP	---	---	1	0,39 %
RENTNER	---	---	2	0,79 %
Trankenschuh, Aus- siedlerintegration	1	0,39 %	0	0,00 %



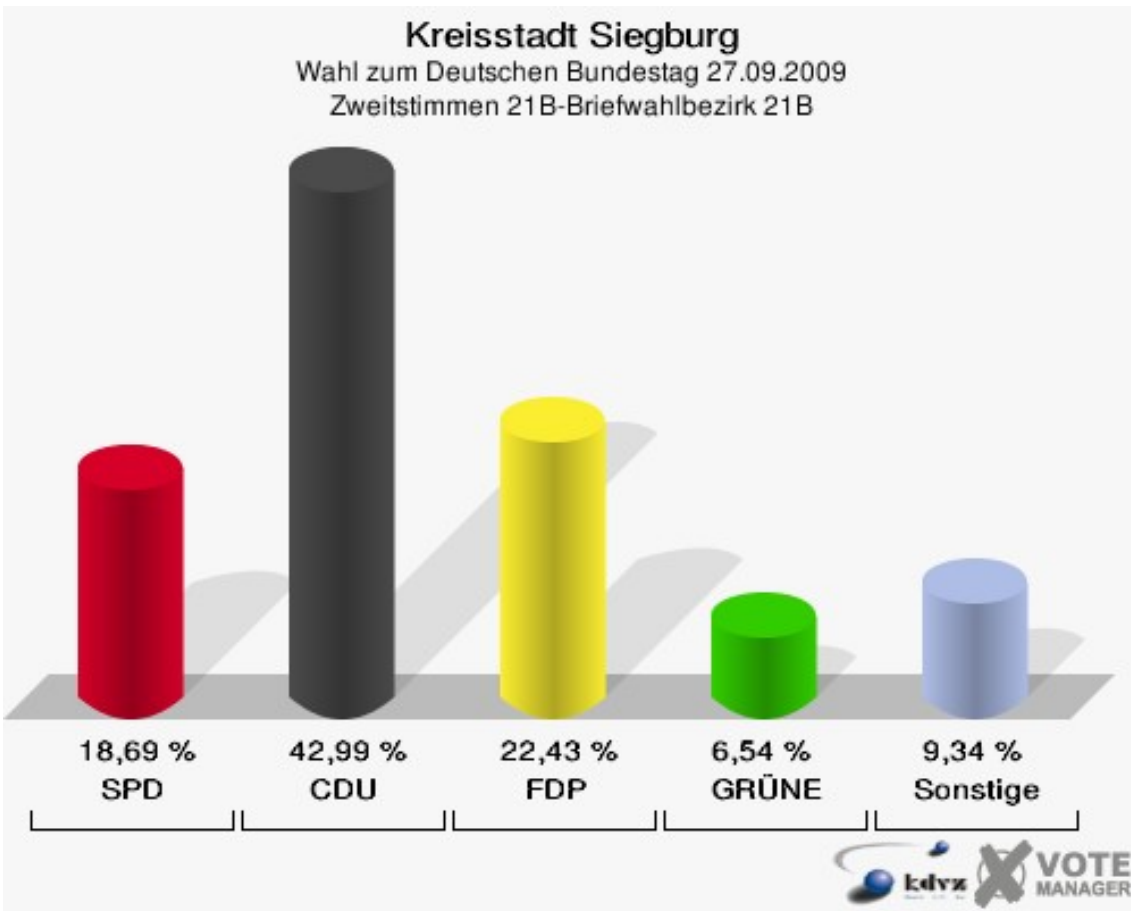
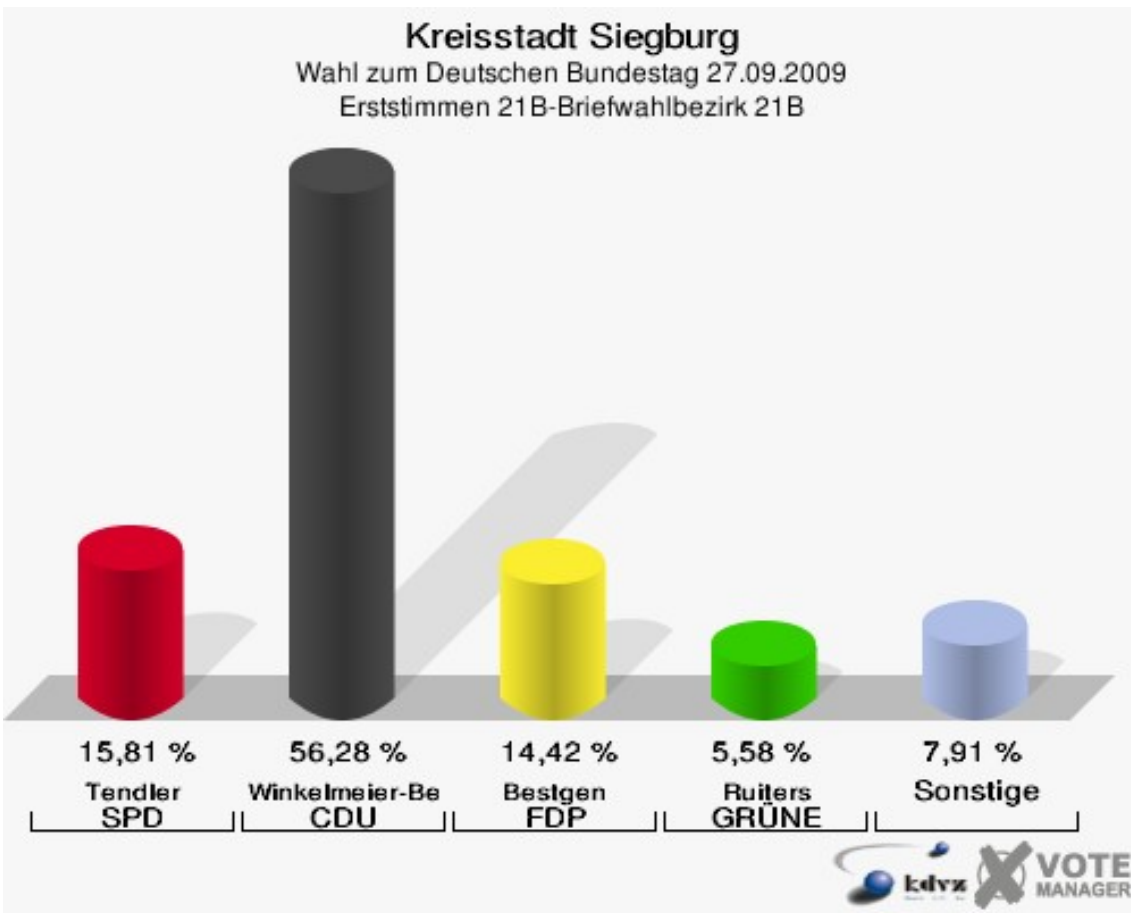
20B-Briefwahlbezirk 20B

	Erststimmen		Zweitstimmen	
	Anzahl	Anteil	Anzahl	Anteil
Wähler/innen	290		290	
ungültige Stimmen	2	0,69 %	0	0,00 %
gültige Stimmen	288	99,31 %	290	100,00 %
Tendler, SPD	56	19,44 %	51	17,59 %
Winkelmeier-Becker, CDU	158	54,86 %	114	39,31 %
Bestgen, FDP	36	12,50 %	74	25,52 %
Ruiters, GRÜNE	28	9,72 %	32	11,03 %
Dahl, DIE LINKE	6	2,08 %	4	1,38 %
Meise, NPD	0	0,00 %	0	0,00 %
Die Tierschutzpartei	---	---	4	1,38 %
FAMILIE	---	---	0	0,00 %
REP	---	---	0	0,00 %
Dr. Fleck, Volksabstimmung	4	1,39 %	3	1,03 %
MLPD	---	---	0	0,00 %
PSG	---	---	0	0,00 %
ZENTRUM	---	---	0	0,00 %
BÜSO	---	---	0	0,00 %
DVU	---	---	0	0,00 %
ÖDP	---	---	0	0,00 %
PIRATEN	---	---	8	2,76 %
RRP	---	---	0	0,00 %
RENTNER	---	---	0	0,00 %
Trankenschuh, Aussiedlerintegration	0	0,00 %	0	0,00 %



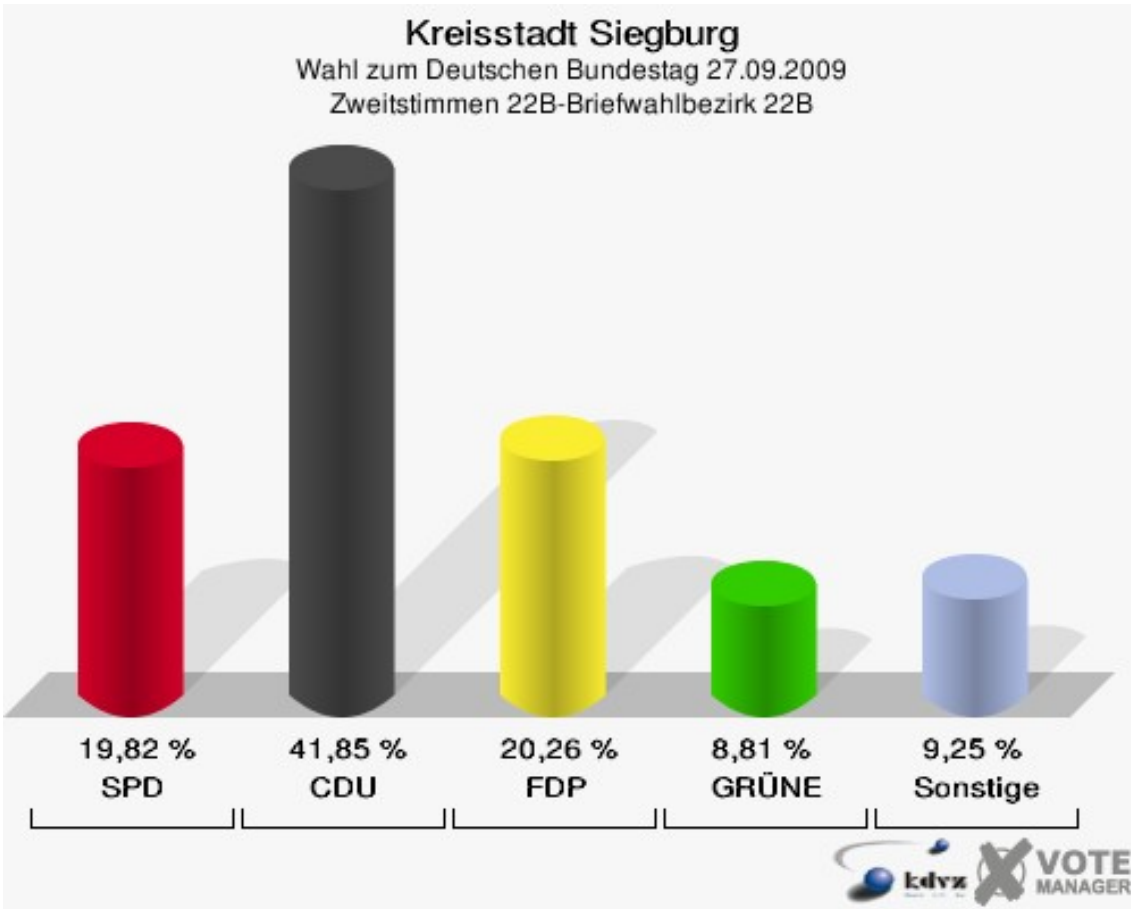
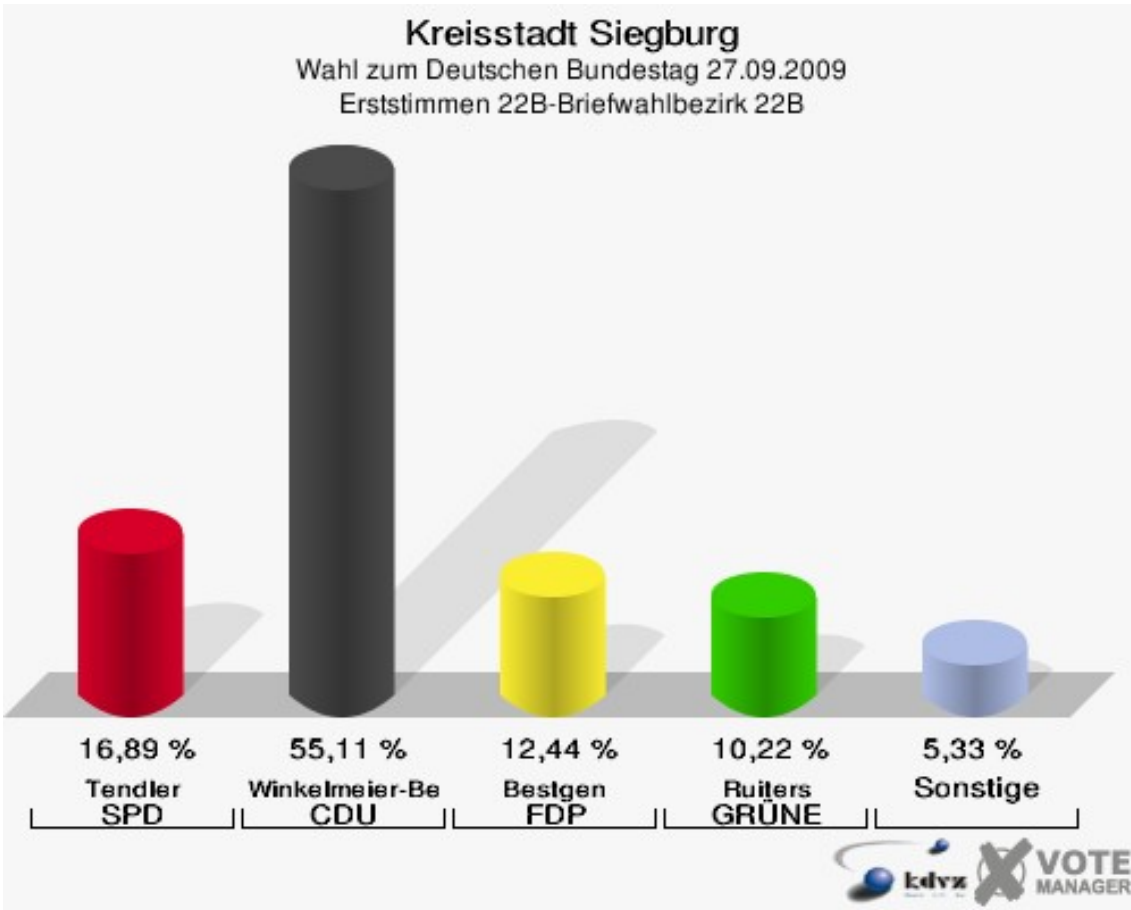
21B-Briefwahlbezirk 21B

	Erststimmen		Zweitstimmen	
Wähler/innen	215		215	
ungültige Stimmen	0	0,00 %	1	0,47 %
gültige Stimmen	215	100,00 %	214	99,53 %
Tendler, SPD	34	15,81 %	40	18,69 %
Winkel- meier-Becker, CDU	121	56,28 %	92	42,99 %
Bestgen, FDP	31	14,42 %	48	22,43 %
Ruiters, GRÜNE	12	5,58 %	14	6,54 %
Dahl, DIE LINKE	12	5,58 %	11	5,14 %
Meise, NPD	0	0,00 %	0	0,00 %
Die Tierschutzpartei	---	---	3	1,40 %
FAMILIE	---	---	0	0,00 %
REP	---	---	0	0,00 %
Dr. Fleck, Volksab- stimmung	4	1,86 %	4	1,87 %
MLPD	---	---	0	0,00 %
PSG	---	---	0	0,00 %
ZENTRUM	---	---	0	0,00 %
BÜSO	---	---	0	0,00 %
DVU	---	---	0	0,00 %
ÖDP	---	---	0	0,00 %
PIRATEN	---	---	2	0,93 %
RRP	---	---	0	0,00 %
RENTNER	---	---	0	0,00 %
Trankenschuh, Aus- siedlerintegration	1	0,47 %	0	0,00 %



22B-Briefwahlbezirk 22B

	Erststimmen		Zweitstimmen	
Wähler/innen	231		231	
ungültige Stimmen	6	2,60 %	4	1,73 %
gültige Stimmen	225	97,40 %	227	98,27 %
Tendler, SPD	38	16,89 %	45	19,82 %
Winkel- meier-Becker, CDU	124	55,11 %	95	41,85 %
Bestgen, FDP	28	12,44 %	46	20,26 %
Ruiters, GRÜNE	23	10,22 %	20	8,81 %
Dahl, DIE LINKE	8	3,56 %	11	4,85 %
Meise, NPD	1	0,44 %	1	0,44 %
Die Tierschutzpartei	---	---	3	1,32 %
FAMILIE	---	---	0	0,00 %
REP	---	---	0	0,00 %
Dr. Fleck, Volksab- stimmung	3	1,33 %	1	0,44 %
MLPD	---	---	0	0,00 %
PSG	---	---	0	0,00 %
ZENTRUM	---	---	0	0,00 %
BÜSO	---	---	0	0,00 %
DVU	---	---	0	0,00 %
ÖDP	---	---	0	0,00 %
PIRATEN	---	---	2	0,88 %
RRP	---	---	0	0,00 %
RENTNER	---	---	3	1,32 %
Trankenschuh, Aus- siedlerintegration	0	0,00 %	0	0,00 %



Übersicht Wahlbezirke

Kreisstadt Siegburg
Wahl zum Deutschen Bundestag 27.09.2009
Zusammenstellung der Ergebnisse nach Wahlbezirken - Erststimmen -

Wahlbezirk	Wahlbe- rechtigte	Wähler	gültig	Tendler SPD	Winkel- meier-Becke CDU	Bestgen FDP	Ruiters GRÜNE	Dahl DIE LINKE	Meise NPD	Dr. Fleck Volksab- stimmung	Tranken- schuh Aussiedler- integration
010-Kreishand- werkerschaft	1.157	545	527	146	272	31	28	32	6	6	6
		47,10 %	96,70 %	27,70 %	51,61 %	5,88 %	5,31 %	6,07 %	1,14 %	1,14 %	1,14 %
020-Hans Alfred Keller Schule	1.395	722	711	179	333	65	82	36	9	7	0
		51,76 %	98,48 %	25,18 %	46,84 %	9,14 %	11,53 %	5,06 %	1,27 %	0,98 %	0,00 %
030-Grund- schule Zange	1.084	602	597	167	251	43	69	57	6	3	1
		55,54 %	99,17 %	27,97 %	42,04 %	7,20 %	11,56 %	9,55 %	1,01 %	0,50 %	0,17 %
040-Kindergar- ten St. Hedwig	1.041	593	587	173	249	51	58	41	7	8	0
		56,96 %	98,99 %	29,47 %	42,42 %	8,69 %	9,88 %	6,98 %	1,19 %	1,36 %	0,00 %
050-Stadtbi- bliothek Sieg- burgGmbH	1.364	691	682	140	329	65	91	44	5	7	1
		50,66 %	98,70 %	20,53 %	48,24 %	9,53 %	13,34 %	6,45 %	0,73 %	1,03 %	0,15 %
061-Ev. Alten- zentrum	619	261	256	64	134	26	21	8	2	1	0
		42,16 %	98,08 %	25,00 %	52,34 %	10,16 %	8,20 %	3,12 %	0,78 %	0,39 %	0,00 %
062-SenZentr. Hohes Ufer I	687	331	325	75	166	15	35	30	2	2	0
		48,18 %	98,19 %	23,08 %	51,08 %	4,62 %	10,77 %	9,23 %	0,62 %	0,62 %	0,00 %
070-Markushaus	1.332	662	653	159	262	64	84	68	10	6	0
		49,70 %	98,64 %	24,35 %	40,12 %	9,80 %	12,86 %	10,41 %	1,53 %	0,92 %	0,00 %
080-Marienheim	1.279	633	629	158	290	46	77	47	5	6	0
		49,49 %	99,37 %	25,12 %	46,10 %	7,31 %	12,24 %	7,47 %	0,79 %	0,95 %	0,00 %
090-SenZentr. Hohes Ufer II	1.483	764	756	209	333	73	78	47	7	9	0
		51,52 %	98,95 %	27,65 %	44,05 %	9,66 %	10,32 %	6,22 %	0,93 %	1,19 %	0,00 %

Wahlbezirk	Wahlberechtigte	Wähler	gültig	Tendler SPD	Winkelmeier-Becke CDU	Bestgen FDP	Ruiters GRÜNE	Dahl DIE LINKE	Meise NPD	Dr. Fleck Volksabstimmung	Trankenschuh Aussiedlerintegration
100-GGS Adolf Kolping Schule	1.538	823	808	206	360	64	73	74	13	16	2
		53,51 %	98,18 %	25,50 %	44,55 %	7,92 %	9,03 %	9,16 %	1,61 %	1,98 %	0,25 %
110-Gaststätte 'Apollo'	1.255	637	623	158	281	53	73	40	12	6	0
		50,76 %	97,80 %	25,36 %	45,10 %	8,51 %	11,72 %	6,42 %	1,93 %	0,96 %	0,00 %
120-Gaststätte 'Zur Sonne'	1.428	798	792	186	404	56	99	36	4	7	0
		55,88 %	99,25 %	23,48 %	51,01 %	7,07 %	12,50 %	4,55 %	0,51 %	0,88 %	0,00 %
130-Gastst. 'Zur letzten Träne'	1.443	828	821	193	452	56	67	40	6	7	0
		57,38 %	99,15 %	23,51 %	55,05 %	6,82 %	8,16 %	4,87 %	0,73 %	0,85 %	0,00 %
140-Anno-Gymnasium	1.514	783	777	162	382	102	73	47	7	3	1
		51,72 %	99,23 %	20,85 %	49,16 %	13,13 %	9,40 %	6,05 %	0,90 %	0,39 %	0,13 %
150-Grundschule Wolsdorf	1.565	834	825	193	401	90	76	54	5	5	1
		53,29 %	98,92 %	23,39 %	48,61 %	10,91 %	9,21 %	6,55 %	0,61 %	0,61 %	0,12 %
160-Grundschule Stallberg	1.202	580	572	159	278	46	36	33	10	9	1
		48,25 %	98,62 %	27,80 %	48,60 %	8,04 %	6,29 %	5,77 %	1,75 %	1,57 %	0,17 %
170-Pfarrer Rupprecht Saal	1.129	621	613	159	309	47	45	37	12	4	0
		55,00 %	98,71 %	25,94 %	50,41 %	7,67 %	7,34 %	6,04 %	1,96 %	0,65 %	0,00 %
180-Gaststätte 'Kaldauer Hof'	1.179	624	616	166	306	41	46	43	8	3	3
		52,93 %	98,72 %	26,95 %	49,68 %	6,66 %	7,47 %	6,98 %	1,30 %	0,49 %	0,49 %
190-Stenzel 'Die Optik'	1.439	807	798	190	410	90	44	40	11	9	4
		56,08 %	98,88 %	23,81 %	51,38 %	11,28 %	5,51 %	5,01 %	1,38 %	1,13 %	0,50 %
200-Grundschule Kaldauen	1.326	747	741	174	369	74	68	44	3	8	1
		56,33 %	99,20 %	23,48 %	49,80 %	9,99 %	9,18 %	5,94 %	0,40 %	1,08 %	0,13 %
210-Feuerwehr Kaldauen	1.588	832	818	227	377	63	74	62	8	6	1
		52,39 %	98,32 %	27,75 %	46,09 %	7,70 %	9,05 %	7,58 %	0,98 %	0,73 %	0,12 %

Wahlbezirk	Wahlberechtigte	Wähler	gültig	Tendler SPD	Winkelmeier-Becke CDU	Bestgen FDP	Ruiters GRÜNE	Dahl DIE LINKE	Meise NPD	Dr. Fleck Volksabstimmung	Trankenschuh Aussiedlerintegration
221-Pfarrheim St. Antonius	230	128	127	32	62	11	13	9	0	0	0
		55,65 %	99,22 %	25,20 %	48,82 %	8,66 %	10,24 %	7,09 %	0,00 %	0,00 %	0,00 %
222-Gaststätte 'Zum Turm'	1.136	681	676	154	335	73	76	26	6	4	2
		59,95 %	99,27 %	22,78 %	49,56 %	10,80 %	11,24 %	3,85 %	0,89 %	0,59 %	0,30 %
01B-Briefwahlbezirk 01B	0	143	141	23	75	17	16	8	2	0	0
			98,60 %	16,31 %	53,19 %	12,06 %	11,35 %	5,67 %	1,42 %	0,00 %	0,00 %
02B-Briefwahlbezirk 02B	0	278	274	40	147	38	32	11	4	2	0
			98,56 %	14,60 %	53,65 %	13,87 %	11,68 %	4,01 %	1,46 %	0,73 %	0,00 %
03B-Briefwahlbezirk 03B	0	152	149	37	67	16	15	9	0	4	1
			98,03 %	24,83 %	44,97 %	10,74 %	10,07 %	6,04 %	0,00 %	2,68 %	0,67 %
04B-Briefwahlbezirk 04B	0	161	158	24	81	12	22	14	1	3	1
			98,14 %	15,19 %	51,27 %	7,59 %	13,92 %	8,86 %	0,63 %	1,90 %	0,63 %
05B-Briefwahlbezirk 05B	0	345	338	53	195	26	47	12	1	4	0
			97,97 %	15,68 %	57,69 %	7,69 %	13,91 %	3,55 %	0,30 %	1,18 %	0,00 %
06B-Briefwahlbezirk 06B	0	279	278	57	170	22	14	10	0	5	0
			99,64 %	20,50 %	61,15 %	7,91 %	5,04 %	3,60 %	0,00 %	1,80 %	0,00 %
07B-Briefwahlbezirk 07B	0	299	298	42	181	24	27	15	1	7	1
			99,67 %	14,09 %	60,74 %	8,05 %	9,06 %	5,03 %	0,34 %	2,35 %	0,34 %
08B-Briefwahlbezirk 08B	0	268	265	62	152	21	20	8	1	1	0
			98,88 %	23,40 %	57,36 %	7,92 %	7,55 %	3,02 %	0,38 %	0,38 %	0,00 %
09B-Briefwahlbezirk 09B	0	268	264	54	141	26	28	9	1	5	0
			98,51 %	20,45 %	53,41 %	9,85 %	10,61 %	3,41 %	0,38 %	1,89 %	0,00 %
10B-Briefwahlbezirk 10B	0	282	280	66	133	28	25	21	2	5	0
			99,29 %	23,57 %	47,50 %	10,00 %	8,93 %	7,50 %	0,71 %	1,79 %	0,00 %

Wahlbezirk	Wahlberechtigte	Wähler	gültig	Tendler SPD	Winkelmeier-Becke CDU	Bestgen FDP	Ruiters GRÜNE	Dahl DIE LINKE	Meise NPD	Dr. Fleck Volksabstimmung	Trankenschuh Aussiedlerintegration
11B-Briefwahlbezirk 11B	0	231	228	33	127	22	21	17	7	1	0
			98,70 %	14,47 %	55,70 %	9,65 %	9,21 %	7,46 %	3,07 %	0,44 %	0,00 %
12B-Briefwahlbezirk 12B	0	304	302	61	163	19	38	15	4	2	0
			99,34 %	20,20 %	53,97 %	6,29 %	12,58 %	4,97 %	1,32 %	0,66 %	0,00 %
13B-Briefwahlbezirk 13B	0	262	259	44	148	29	29	7	0	2	0
			98,85 %	16,99 %	57,14 %	11,20 %	11,20 %	2,70 %	0,00 %	0,77 %	0,00 %
14B-Briefwahlbezirk 14B	0	278	276	48	152	31	21	18	2	4	0
			99,28 %	17,39 %	55,07 %	11,23 %	7,61 %	6,52 %	0,72 %	1,45 %	0,00 %
15B-Briefwahlbezirk 15B	0	330	329	58	188	32	33	15	3	0	0
			99,70 %	17,63 %	57,14 %	9,73 %	10,03 %	4,56 %	0,91 %	0,00 %	0,00 %
16B-Briefwahlbezirk 16B	0	143	142	47	52	19	11	2	3	5	3
			99,30 %	33,10 %	36,62 %	13,38 %	7,75 %	1,41 %	2,11 %	3,52 %	2,11 %
17B-Briefwahlbezirk 17B	0	135	134	25	74	15	11	7	0	2	0
			99,26 %	18,66 %	55,22 %	11,19 %	8,21 %	5,22 %	0,00 %	1,49 %	0,00 %
18B-Briefwahlbezirk 18B	0	129	129	29	66	14	9	3	3	5	0
			100,00 %	22,48 %	51,16 %	10,85 %	6,98 %	2,33 %	2,33 %	3,88 %	0,00 %
19B-Briefwahlbezirk 19B	0	255	254	46	119	39	33	13	2	1	1
			99,61 %	18,11 %	46,85 %	15,35 %	12,99 %	5,12 %	0,79 %	0,39 %	0,39 %
20B-Briefwahlbezirk 20B	0	290	288	56	158	36	28	6	0	4	0
			99,31 %	19,44 %	54,86 %	12,50 %	9,72 %	2,08 %	0,00 %	1,39 %	0,00 %
21B-Briefwahlbezirk 21B	0	215	215	34	121	31	12	12	0	4	1
			100,00 %	15,81 %	56,28 %	14,42 %	5,58 %	5,58 %	0,00 %	1,86 %	0,47 %
22B-Briefwahlbezirk 22B	0	231	225	38	124	28	23	8	1	3	0
			97,40 %	16,89 %	55,11 %	12,44 %	10,22 %	3,56 %	0,44 %	1,33 %	0,00 %

Wahlbezirk	Wahlbe- rechtigte	Wähler	gültig	Tendler SPD	Winkel- meier-Becke CDU	Bestgen FDP	Ruiters GRÜNE	Dahl DIE LINKE	Meise NPD	Dr. Fleck Volksab- stimmung	Tranken- schuh Aussiedler- integration
Kreisstadt Sieg- burg	29.413	20.805	20.556	4.806	10.179	1.890	2.001	1.235	202	211	32
		70,73 %	98,80 %	23,38 %	49,52 %	9,19 %	9,73 %	6,01 %	0,98 %	1,03 %	0,16 %

Kreisstadt Siegburg
Wahl zum Deutschen Bundestag 27.09.2009
Zusammenstellung der Ergebnisse nach Wahlbezirken - Zweitstimmen -

Wahlbezirk	Wahlberechtigte	Wähler	gültig	SPD	CDU	FDP	GRÜNE	DIE LINKE	NPD	Die Tier- schutzpar- tei	FAMILIE	REP	Volksab- stimmung	MLPD	PSG	ZENTRUM	BÜSO	DVU
010-Kreishand- werkerschaft	1.157	545	525	126	216	69	48	36	11	2	6	0	1	0	0	1	0	0
		47,10 %	96,33 %	24,00 %	41,14 %	13,14 %	9,14 %	6,86 %	2,10 %	0,38 %	1,14 %	0,00 %	0,19 %	0,00 %	0,00 %	0,19 %	0,00 %	0,00 %
020-Hans Alfred Keller Schule	1.395	722	708	143	258	123	109	36	9	4	2	0	7	0	0	0	0	0
		51,76 %	98,06 %	20,20 %	36,44 %	17,37 %	15,40 %	5,08 %	1,27 %	0,56 %	0,28 %	0,00 %	0,99 %	0,00 %	0,00 %	0,00 %	0,00 %	0,00 %
030-Grund- schule Zange	1.084	602	600	128	191	100	75	71	2	5	1	2	0	0	0	0	0	0
		55,54 %	99,67 %	21,33 %	31,83 %	16,67 %	12,50 %	11,83 %	0,33 %	0,83 %	0,17 %	0,33 %	0,00 %	0,00 %	0,00 %	0,00 %	0,00 %	0,00 %
040-Kindergar- ten St. Hedwig	1.041	593	588	158	210	77	71	42	7	3	4	0	2	0	1	1	0	0
		56,96 %	99,16 %	26,87 %	35,71 %	13,10 %	12,07 %	7,14 %	1,19 %	0,51 %	0,68 %	0,00 %	0,34 %	0,00 %	0,17 %	0,17 %	0,00 %	0,00 %
050-Stadtbi- bliothek Sieg- burgGmbH	1.364	691	684	112	218	146	112	47	6	8	0	2	2	0	0	1	0	0
		50,66 %	98,99 %	16,37 %	31,87 %	21,35 %	16,37 %	6,87 %	0,88 %	1,17 %	0,00 %	0,29 %	0,29 %	0,00 %	0,00 %	0,15 %	0,00 %	0,00 %
061-Ev. Alten- zentrum	619	261	258	58	106	49	27	12	2	1	1	0	0	0	0	0	0	0
		42,16 %	98,85 %	22,48 %	41,09 %	18,99 %	10,47 %	4,65 %	0,78 %	0,39 %	0,39 %	0,00 %	0,00 %	0,00 %	0,00 %	0,00 %	0,00 %	0,00 %
062-SenZentr. Hohes Ufer I	687	331	325	74	122	59	32	29	1	0	1	0	0	2	0	0	0	0
		48,18 %	98,19 %	22,77 %	37,54 %	18,15 %	9,85 %	8,92 %	0,31 %	0,00 %	0,31 %	0,00 %	0,00 %	0,62 %	0,00 %	0,00 %	0,00 %	0,00 %
070-Markushaus	1.332	662	654	122	205	117	91	75	7	2	2	1	3	0	0	0	1	0
		49,70 %	98,79 %	18,65 %	31,35 %	17,89 %	13,91 %	11,47 %	1,07 %	0,31 %	0,31 %	0,15 %	0,46 %	0,00 %	0,00 %	0,00 %	0,15 %	0,00 %
080-Marienheim	1.279	633	630	153	205	98	98	43	5	6	0	0	3	1	0	3	0	0
		49,49 %	99,53 %	24,29 %	32,54 %	15,56 %	15,56 %	6,83 %	0,79 %	0,95 %	0,00 %	0,00 %	0,48 %	0,16 %	0,00 %	0,48 %	0,00 %	0,00 %
090-SenZentr. Hohes Ufer II	1.483	764	760	184	243	139	93	53	4	11	3	3	7	0	0	0	0	1
		51,52 %	99,48 %	24,21 %	31,97 %	18,29 %	12,24 %	6,97 %	0,53 %	1,45 %	0,39 %	0,39 %	0,92 %	0,00 %	0,00 %	0,00 %	0,00 %	0,13 %
100-GGS Adolf Kolping Schule	1.538	823	806	186	294	110	99	70	7	5	4	1	14	0	0	0	0	0
		53,51 %	97,93 %	23,08 %	36,48 %	13,65 %	12,28 %	8,68 %	0,87 %	0,62 %	0,50 %	0,12 %	1,74 %	0,00 %	0,00 %	0,00 %	0,00 %	0,00 %
110-Gaststätte 'Apollo'	1.255	637	625	140	210	122	77	47	9	1	4	1	4	0	0	0	0	0
		50,76 %	98,12 %	22,40 %	33,60 %	19,52 %	12,32 %	7,52 %	1,44 %	0,16 %	0,64 %	0,16 %	0,64 %	0,00 %	0,00 %	0,00 %	0,00 %	0,00 %
120-Gaststätte 'Zur Sonne'	1.428	798	794	182	279	148	107	45	7	4	2	1	2	0	0	1	0	0
		55,88 %	99,50 %	22,92 %	35,14 %	18,64 %	13,48 %	5,67 %	0,88 %	0,50 %	0,25 %	0,13 %	0,25 %	0,00 %	0,00 %	0,13 %	0,00 %	0,00 %
130-Gastst. 'Zur letzten Träne'	1.443	828	823	164	335	155	89	49	3	3	2	2	5	0	0	0	1	0
		57,38 %	99,40 %	19,93 %	40,70 %	18,83 %	10,81 %	5,95 %	0,36 %	0,36 %	0,24 %	0,24 %	0,61 %	0,00 %	0,00 %	0,00 %	0,12 %	0,00 %
140-Anno-Gym- nasium	1.514	783	775	143	298	162	77	51	4	3	3	2	2	0	0	0	0	0
		51,72 %	98,98 %	18,45 %	38,45 %	20,90 %	9,94 %	6,58 %	0,52 %	0,39 %	0,39 %	0,26 %	0,26 %	0,00 %	0,00 %	0,00 %	0,00 %	0,00 %
150-Grund- schule Wolsdorf	1.565	834	826	169	299	167	91	73	5	9	0	0	0	0	0	1	0	0
		53,29 %	99,04 %	20,46 %	36,20 %	20,22 %	11,02 %	8,84 %	0,61 %	1,09 %	0,00 %	0,00 %	0,00 %	0,00 %	0,00 %	0,12 %	0,00 %	0,00 %
160-Grund- schule Stallberg	1.202	580	575	152	222	92	42	33	6	2	3	1	8	1	0	0	0	0
		48,25 %	99,14 %	26,43 %	38,61 %	16,00 %	7,30 %	5,74 %	1,04 %	0,35 %	0,52 %	0,17 %	1,39 %	0,17 %	0,00 %	0,00 %	0,00 %	0,00 %

Wahlbezirk	Wahlberechtigte	Wähler	gültig	SPD	CDU	FDP	GRÜNE	DIE LINKE	NPD	Die Tier-schutzpar-tei	FAMILIE	REP	Volksab-stimmung	MLPD	PSG	ZENTRUM	BÜSO	DVU
170-Pfarrer Rupprecht Saal	1.129	621	612	145	256	89	55	38	7	6	5	0	0	0	0	0	0	0
		55,00 %	98,55 %	23,69 %	41,83 %	14,54 %	8,99 %	6,21 %	1,14 %	0,98 %	0,82 %	0,00 %	0,00 %	0,00 %	0,00 %	0,00 %	0,00 %	0,00 %
180-Gaststätte 'Kaldauer Hof'	1.179	624	616	146	254	80	52	48	7	3	5	0	1	0	0	2	0	2
		52,93 %	98,72 %	23,70 %	41,23 %	12,99 %	8,44 %	7,79 %	1,14 %	0,49 %	0,81 %	0,00 %	0,16 %	0,00 %	0,00 %	0,32 %	0,00 %	0,32 %
190-Stenzel 'Die Optik'	1.439	807	799	181	320	165	51	42	7	6	3	1	6	0	0	0	0	0
		56,08 %	99,01 %	22,65 %	40,05 %	20,65 %	6,38 %	5,26 %	0,88 %	0,75 %	0,38 %	0,13 %	0,75 %	0,00 %	0,00 %	0,00 %	0,00 %	0,00 %
200-Grund-schule Kaldauen	1.326	747	742	173	264	146	70	52	2	6	5	0	2	0	0	0	1	1
		56,33 %	99,33 %	23,32 %	35,58 %	19,68 %	9,43 %	7,01 %	0,27 %	0,81 %	0,67 %	0,00 %	0,27 %	0,00 %	0,00 %	0,00 %	0,13 %	0,13 %
210-Feuerwehr Kaldauen	1.588	832	820	202	295	128	89	69	7	3	1	0	4	0	0	0	0	0
		52,39 %	98,56 %	24,63 %	35,98 %	15,61 %	10,85 %	8,41 %	0,85 %	0,37 %	0,12 %	0,00 %	0,49 %	0,00 %	0,00 %	0,00 %	0,00 %	0,00 %
221-Pfarrheim St. Antonius	230	128	127	30	54	14	17	7	0	1	1	1	0	0	0	0	0	0
		55,65 %	99,22 %	23,62 %	42,52 %	11,02 %	13,39 %	5,51 %	0,00 %	0,79 %	0,79 %	0,79 %	0,00 %	0,00 %	0,00 %	0,00 %	0,00 %	0,00 %
222-Gaststätte 'Zum Turm'	1.136	681	677	129	261	140	74	29	4	8	3	0	3	0	0	0	0	0
		59,95 %	99,41 %	19,05 %	38,55 %	20,68 %	10,93 %	4,28 %	0,59 %	1,18 %	0,44 %	0,00 %	0,44 %	0,00 %	0,00 %	0,00 %	0,00 %	0,00 %
01B-Briefwahl-bezirk 01B	0	143	142	23	62	28	13	9	2	2	0	0	0	0	0	0	0	0
		99,30 %	16,20 %	43,66 %	19,72 %	9,15 %	6,34 %	1,41 %	1,41 %	0,00 %	0,00 %	0,00 %	0,00 %	0,00 %	0,00 %	0,00 %	0,00 %	
02B-Briefwahl-bezirk 02B	0	278	274	45	126	53	29	7	3	2	0	0	0	0	0	0	0	0
		98,56 %	16,42 %	45,99 %	19,34 %	10,58 %	2,55 %	1,09 %	0,73 %	0,00 %	0,00 %	0,00 %	0,00 %	0,00 %	0,00 %	0,00 %	0,00 %	
03B-Briefwahl-bezirk 03B	0	152	151	28	59	23	20	6	1	3	0	0	5	0	0	0	0	0
		99,34 %	18,54 %	39,07 %	15,23 %	13,25 %	3,97 %	0,66 %	1,99 %	0,00 %	0,00 %	3,31 %	0,00 %	0,00 %	0,00 %	0,00 %	0,00 %	
04B-Briefwahl-bezirk 04B	0	161	160	31	65	23	20	13	0	1	0	1	3	0	0	1	0	0
		99,38 %	19,38 %	40,62 %	14,38 %	12,50 %	8,12 %	0,00 %	0,62 %	0,00 %	0,62 %	1,88 %	0,00 %	0,00 %	0,62 %	0,00 %	0,00 %	
05B-Briefwahl-bezirk 05B	0	345	341	44	153	69	49	14	0	3	0	2	0	0	0	0	0	0
		98,84 %	12,90 %	44,87 %	20,23 %	14,37 %	4,11 %	0,00 %	0,88 %	0,00 %	0,59 %	0,00 %	0,00 %	0,00 %	0,00 %	0,00 %	0,00 %	
06B-Briefwahl-bezirk 06B	0	279	279	54	147	41	15	9	0	1	1	1	3	0	0	1	0	0
		100,00 %	19,35 %	52,69 %	14,70 %	5,38 %	3,23 %	0,00 %	0,36 %	0,36 %	0,36 %	1,08 %	0,00 %	0,00 %	0,36 %	0,00 %	0,00 %	
07B-Briefwahl-bezirk 07B	0	299	299	44	152	49	25	16	0	7	1	0	2	0	0	0	1	0
		100,00 %	14,72 %	50,84 %	16,39 %	8,36 %	5,35 %	0,00 %	2,34 %	0,33 %	0,00 %	0,67 %	0,00 %	0,00 %	0,00 %	0,00 %	0,33 %	
08B-Briefwahl-bezirk 08B	0	268	267	54	117	53	27	8	1	1	0	0	1	1	0	0	0	0
		99,63 %	20,22 %	43,82 %	19,85 %	10,11 %	3,00 %	0,37 %	0,37 %	0,00 %	0,00 %	0,37 %	0,37 %	0,00 %	0,00 %	0,00 %	0,00 %	
09B-Briefwahl-bezirk 09B	0	268	268	46	106	60	34	10	1	0	0	0	3	0	0	0	0	0
		100,00 %	17,16 %	39,55 %	22,39 %	12,69 %	3,73 %	0,37 %	0,00 %	0,00 %	0,00 %	1,12 %	0,00 %	0,00 %	0,00 %	0,00 %	0,00 %	
10B-Briefwahl-bezirk 10B	0	282	281	62	120	41	26	21	2	1	1	0	1	0	0	0	1	0
		99,65 %	22,06 %	42,70 %	14,59 %	9,25 %	7,47 %	0,71 %	0,36 %	0,36 %	0,00 %	0,36 %	0,00 %	0,00 %	0,00 %	0,00 %	0,36 %	
11B-Briefwahl-bezirk 11B	0	231	228	29	98	37	30	18	2	1	0	1	5	0	0	1	0	0
		98,70 %	12,72 %	42,98 %	16,23 %	13,16 %	7,89 %	0,88 %	0,44 %	0,00 %	0,44 %	2,19 %	0,00 %	0,00 %	0,44 %	0,00 %	0,00 %	
12B-Briefwahl-bezirk 12B	0	304	302	50	134	47	47	16	4	1	0	0	0	0	0	0	0	0
		99,34 %	16,56 %	44,37 %	15,56 %	15,56 %	5,30 %	1,32 %	0,33 %	0,00 %	0,00 %	0,00 %	0,00 %	0,00 %	0,00 %	0,00 %	0,00 %	







































Wahlbezirk	Wahlberechtigte	Wähler	gültig	SPD	CDU	FDP	GRÜNE	DIE LINKE	NPD	Die Tier-schutzpar-tei	FAMILIE	REP	Volksab-stimmung	MLPD	PSG	ZENTRUM	BÜSO	DVU
13B-Briefwahl-bezirk 13B	0	262	262	47	114	57	30	7	0	0	1	0	2	0	0	1	0	0
			100,00 %	17,94 %	43,51 %	21,76 %	11,45 %	2,67 %	0,00 %	0,00 %	0,38 %	0,00 %	0,76 %	0,00 %	0,00 %	0,38 %	0,00 %	0,00 %
14B-Briefwahl-bezirk 14B	0	278	277	41	126	51	20	23	1	5	0	0	2	0	0	0	0	0
			99,64 %	14,80 %	45,49 %	18,41 %	7,22 %	8,30 %	0,36 %	1,81 %	0,00 %	0,00 %	0,72 %	0,00 %	0,00 %	0,00 %	0,00 %	0,00 %
15B-Briefwahl-bezirk 15B	0	330	329	54	155	62	29	15	1	4	0	0	0	0	0	0	0	0
			99,70 %	16,41 %	47,11 %	18,84 %	8,81 %	4,56 %	0,30 %	1,22 %	0,00 %	0,00 %	0,00 %	0,00 %	0,00 %	0,00 %	0,00 %	0,00 %
16B-Briefwahl-bezirk 16B	0	143	143	45	47	27	14	4	0	0	0	0	4	0	0	0	0	0
			100,00 %	31,47 %	32,87 %	18,88 %	9,79 %	2,80 %	0,00 %	0,00 %	0,00 %	0,00 %	2,80 %	0,00 %	0,00 %	0,00 %	0,00 %	0,00 %
17B-Briefwahl-bezirk 17B	0	135	135	29	61	14	15	8	1	1	1	0	2	0	0	0	0	0
			100,00 %	21,48 %	45,19 %	10,37 %	11,11 %	5,93 %	0,74 %	0,74 %	0,74 %	0,00 %	1,48 %	0,00 %	0,00 %	0,00 %	0,00 %	0,00 %
18B-Briefwahl-bezirk 18B	0	129	128	33	51	26	10	0	3	1	0	0	2	0	0	0	0	0
			99,22 %	25,78 %	39,84 %	20,31 %	7,81 %	0,00 %	2,34 %	0,78 %	0,00 %	0,00 %	1,56 %	0,00 %	0,00 %	0,00 %	0,00 %	0,00 %
19B-Briefwahl-bezirk 19B	0	255	254	43	91	60	35	12	2	2	0	0	0	0	0	2	0	0
			99,61 %	16,93 %	35,83 %	23,62 %	13,78 %	4,72 %	0,79 %	0,79 %	0,00 %	0,00 %	0,00 %	0,00 %	0,00 %	0,79 %	0,00 %	0,00 %
20B-Briefwahl-bezirk 20B	0	290	290	51	114	74	32	4	0	4	0	0	3	0	0	0	0	0
			100,00 %	17,59 %	39,31 %	25,52 %	11,03 %	1,38 %	0,00 %	1,38 %	0,00 %	0,00 %	1,03 %	0,00 %	0,00 %	0,00 %	0,00 %	0,00 %
21B-Briefwahl-bezirk 21B	0	215	214	40	92	48	14	11	0	3	0	0	4	0	0	0	0	0
			99,53 %	18,69 %	42,99 %	22,43 %	6,54 %	5,14 %	0,00 %	1,40 %	0,00 %	0,00 %	1,87 %	0,00 %	0,00 %	0,00 %	0,00 %	0,00 %
22B-Briefwahl-bezirk 22B	0	231	227	45	95	46	20	11	1	3	0	0	1	0	0	0	0	0
			98,27 %	19,82 %	41,85 %	20,26 %	8,81 %	4,85 %	0,44 %	1,32 %	0,00 %	0,00 %	0,44 %	0,00 %	0,00 %	0,00 %	0,00 %	0,00 %
Kreisstadt Sieg-burg	29.413	20.805	20.600	4.338	7.900	3.684	2.300	1.339	154	148	66	23	119	5	1	16	5	4
		70,73 %	99,01 %	21,06 %	38,35 %	17,88 %	11,17 %	6,50 %	0,75 %	0,72 %	0,32 %	0,11 %	0,58 %	0,02 %	0,00 %	0,08 %	0,02 %	0,02 %









Wahlbezirk	ÖDP	PIRATEN	RRP	RENTNER	Aussiedlerintegration
010-Kreishandwerkerschaft	0	9	0	0	0
	0,00 %	1,71 %	0,00 %	0,00 %	0,00 %
020-Hans Alfred Keller Schule	0	15	1	1	0
	0,00 %	2,12 %	0,14 %	0,14 %	0,00 %
030-Grundschule Zange	0	21	0	4	0
	0,00 %	3,50 %	0,00 %	0,67 %	0,00 %
040-Kindergarten St. Hedwig	0	11	1	0	0
	0,00 %	1,87 %	0,17 %	0,00 %	0,00 %
050-Stadtbibliothek SiegburgGmbH	1	28	0	1	0
	0,15 %	4,09 %	0,00 %	0,15 %	0,00 %
061-Ev. Altenzentrum	0	1	0	1	0
	0,00 %	0,39 %	0,00 %	0,39 %	0,00 %
062-SenZentr. Hohes Ufer I	0	5	0	0	0
	0,00 %	1,54 %	0,00 %	0,00 %	0,00 %
070-Markushaus	0	25	1	2	0
	0,00 %	3,82 %	0,15 %	0,31 %	0,00 %
080-Marienheim	0	12	2	1	0
	0,00 %	1,90 %	0,32 %	0,16 %	0,00 %
090-SenZentr. Hohes Ufer II	0	16	1	2	0
	0,00 %	2,11 %	0,13 %	0,26 %	0,00 %
100-GGS Adolf Kolping Schule	0	11	1	4	0
	0,00 %	1,36 %	0,12 %	0,50 %	0,00 %
110-Gaststätte 'Apollo'	0	9	1	0	0
	0,00 %	1,44 %	0,16 %	0,00 %	0,00 %
120-Gaststätte 'Zur Sonne'	1	12	0	3	0
	0,13 %	1,51 %	0,00 %	0,38 %	0,00 %
130-Gastst. 'Zur letzten Träne'	1	10	2	2	0
	0,12 %	1,22 %	0,24 %	0,24 %	0,00 %
140-Anno-Gymnasium	1	24	3	2	0
	0,13 %	3,10 %	0,39 %	0,26 %	0,00 %
150-Grundschule Wolsdorf	0	10	2	0	0
	0,00 %	1,21 %	0,24 %	0,00 %	0,00 %
160-Grundschule Stallberg	0	10	0	3	0
	0,00 %	1,74 %	0,00 %	0,52 %	0,00 %
170-Pfarrer Rupprecht Saal	0	6	2	3	0
	0,00 %	0,98 %	0,33 %	0,49 %	0,00 %
180-Gaststätte 'Kaldauer Hof'	0	14	1	1	0
	0,00 %	2,27 %	0,16 %	0,16 %	0,00 %
190-Stenzel 'Die Optik'	0	15	0	2	0
	0,00 %	1,88 %	0,00 %	0,25 %	0,00 %

Wahlbezirk	ÖDP	PIRATEN	RRP	RENTNER	Aussiedlerintegration
200-Grundschule Kaldauen	1	16	0	3	0
	0,13 %	2,16 %	0,00 %	0,40 %	0,00 %
210-Feuerwehr Kaldauen	0	22	0	0	0
	0,00 %	2,68 %	0,00 %	0,00 %	0,00 %
221-Pfarrheim St. Antonius	0	2	0	0	0
	0,00 %	1,57 %	0,00 %	0,00 %	0,00 %
222-Gaststätte 'Zum Turm'	3	19	0	4	0
	0,44 %	2,81 %	0,00 %	0,59 %	0,00 %
01B-Briefwahlbezirk 01B	0	0	1	2	0
	0,00 %	0,00 %	0,70 %	1,41 %	0,00 %
02B-Briefwahlbezirk 02B	1	6	2	0	0
	0,36 %	2,19 %	0,73 %	0,00 %	0,00 %
03B-Briefwahlbezirk 03B	0	3	2	1	0
	0,00 %	1,99 %	1,32 %	0,66 %	0,00 %
04B-Briefwahlbezirk 04B	0	1	1	0	0
	0,00 %	0,62 %	0,62 %	0,00 %	0,00 %
05B-Briefwahlbezirk 05B	0	4	2	1	0
	0,00 %	1,17 %	0,59 %	0,29 %	0,00 %
06B-Briefwahlbezirk 06B	0	6	0	0	0
	0,00 %	2,15 %	0,00 %	0,00 %	0,00 %
07B-Briefwahlbezirk 07B	0	0	0	2	0
	0,00 %	0,00 %	0,00 %	0,67 %	0,00 %
08B-Briefwahlbezirk 08B	0	3	0	1	0
	0,00 %	1,12 %	0,00 %	0,37 %	0,00 %
09B-Briefwahlbezirk 09B	0	3	1	4	0
	0,00 %	1,12 %	0,37 %	1,49 %	0,00 %
10B-Briefwahlbezirk 10B	0	4	1	0	0
	0,00 %	1,42 %	0,36 %	0,00 %	0,00 %
11B-Briefwahlbezirk 11B	0	5	0	1	0
	0,00 %	2,19 %	0,00 %	0,44 %	0,00 %
12B-Briefwahlbezirk 12B	0	3	0	0	0
	0,00 %	0,99 %	0,00 %	0,00 %	0,00 %
13B-Briefwahlbezirk 13B	0	3	0	0	0
	0,00 %	1,15 %	0,00 %	0,00 %	0,00 %
14B-Briefwahlbezirk 14B	0	3	3	2	0
	0,00 %	1,08 %	1,08 %	0,72 %	0,00 %
15B-Briefwahlbezirk 15B	1	7	0	1	0
	0,30 %	2,13 %	0,00 %	0,30 %	0,00 %
16B-Briefwahlbezirk 16B	0	1	0	1	0
	0,00 %	0,70 %	0,00 %	0,70 %	0,00 %































Wahlbezirk	ÖDP	PIRATEN	RRP	RENTNER	Aussiedlerintegration
17B-Briefwahlbezirk 17B	0	3	0	0	0
	0,00 %	2,22 %	0,00 %	0,00 %	0,00 %
18B-Briefwahlbezirk 18B	1	0	0	1	0
	0,78 %	0,00 %	0,00 %	0,78 %	0,00 %
19B-Briefwahlbezirk 19B	0	4	1	2	0
	0,00 %	1,57 %	0,39 %	0,79 %	0,00 %
20B-Briefwahlbezirk 20B	0	8	0	0	0
	0,00 %	2,76 %	0,00 %	0,00 %	0,00 %
21B-Briefwahlbezirk 21B	0	2	0	0	0
	0,00 %	0,93 %	0,00 %	0,00 %	0,00 %
22B-Briefwahlbezirk 22B	0	2	0	3	0
	0,00 %	0,88 %	0,00 %	1,32 %	0,00 %
Kreisstadt Siegburg	11	394	32	61	0
	0,05 %	1,91 %	0,16 %	0,30 %	0,00 %

Kreisstadt Siegburg
Wahl zum Deutschen Bundestag 27.09.2009
Tendler, SPD, Ergebnis - Erststimmen
Wahlbezirk-Übersicht

16B-Briefwahlbezirk 16B	33,10 %	
040-Kindergarten St. Hedwig	29,47 %	
030-Grundschule Zange	27,97 %	
160-Grundschule Stallberg	27,80 %	
210-Feuerwehr Kaldauen	27,75 %	
010-Kreishandwerkerschaft	27,70 %	
090-SenZentr. Hohes Ufer II	27,65 %	
180-Gaststätte 'Kaldauer Hof'	26,95 %	
170-Pfarrer Rupprecht Saal	25,94 %	
100-GGS Adolf Kolping Schule	25,50 %	
110-Gaststätte 'Apollo'	25,36 %	
221-Pfarrheim St. Antonius	25,20 %	
020-Hans Alfred Keller Schule	25,18 %	
080-Marienheim	25,12 %	
061-Ev. Altenzentrum	25,00 %	
03B-Briefwahlbezirk 03B	24,83 %	
070-Markushaus	24,35 %	
190-Stenzel 'Die Optik'	23,81 %	
10B-Briefwahlbezirk 10B	23,57 %	
130-Gastst. 'Zur letzten Träne'	23,51 %	
120-Gaststätte 'Zur Sonne'	23,48 %	
200-Grundschule Kaldauen	23,48 %	
08B-Briefwahlbezirk 08B	23,40 %	
150-Grundschule Wolsdorf	23,39 %	
062-SenZentr. Hohes Ufer I	23,08 %	
222-Gaststätte 'Zum Turm'	22,78 %	
18B-Briefwahlbezirk 18B	22,48 %	
140-Anno-Gymnasium	20,85 %	
050-Stadtbibliothek SiegburgGmbH	20,53 %	
06B-Briefwahlbezirk 06B	20,50 %	
09B-Briefwahlbezirk 09B	20,45 %	
12B-Briefwahlbezirk 12B	20,20 %	
20B-Briefwahlbezirk 20B	19,44 %	
17B-Briefwahlbezirk 17B	18,66 %	
19B-Briefwahlbezirk 19B	18,11 %	
15B-Briefwahlbezirk 15B	17,63 %	
14B-Briefwahlbezirk 14B	17,39 %	
13B-Briefwahlbezirk 13B	16,99 %	

22B-Briefwahlbezirk 22B	16,89 %	
01B-Briefwahlbezirk 01B	16,31 %	
21B-Briefwahlbezirk 21B	15,81 %	
05B-Briefwahlbezirk 05B	15,68 %	
04B-Briefwahlbezirk 04B	15,19 %	
02B-Briefwahlbezirk 02B	14,60 %	
11B-Briefwahlbezirk 11B	14,47 %	
07B-Briefwahlbezirk 07B	14,09 %	

























Kreisstadt Siegburg
Wahl zum Deutschen Bundestag 27.09.2009
Winkelmeier-Becker, CDU, Ergebnis - Erststimmen
Wahlbezirk-Übersicht

06B-Briefwahlbezirk 06B	61,15 %	
07B-Briefwahlbezirk 07B	60,74 %	
05B-Briefwahlbezirk 05B	57,69 %	
08B-Briefwahlbezirk 08B	57,36 %	
13B-Briefwahlbezirk 13B	57,14 %	
15B-Briefwahlbezirk 15B	57,14 %	
21B-Briefwahlbezirk 21B	56,28 %	
11B-Briefwahlbezirk 11B	55,70 %	
17B-Briefwahlbezirk 17B	55,22 %	
22B-Briefwahlbezirk 22B	55,11 %	
14B-Briefwahlbezirk 14B	55,07 %	
130-Gastst. 'Zur letzten Träne'	55,05 %	
20B-Briefwahlbezirk 20B	54,86 %	
12B-Briefwahlbezirk 12B	53,97 %	
02B-Briefwahlbezirk 02B	53,65 %	
09B-Briefwahlbezirk 09B	53,41 %	
01B-Briefwahlbezirk 01B	53,19 %	
061-Ev. Altenzentrum	52,34 %	
010-Kreishandwerkerschaft	51,61 %	
190-Stenzel 'Die Optik'	51,38 %	
04B-Briefwahlbezirk 04B	51,27 %	
18B-Briefwahlbezirk 18B	51,16 %	
062-SenZentr. Hohes Ufer I	51,08 %	
120-Gaststätte 'Zur Sonne'	51,01 %	
170-Pfarrer Rupprecht Saal	50,41 %	
200-Grundschule Kaldauen	49,80 %	
180-Gaststätte 'Kaldauer Hof'	49,68 %	
222-Gaststätte 'Zum Turm'	49,56 %	
140-Anno-Gymnasium	49,16 %	
221-Pfarrheim St. Antonius	48,82 %	















150-Grundschule Wolsdorf	48,61 %	████████████████████
160-Grundschule Stallberg	48,60 %	████████████████████
050-Stadtbibliothek SiegburgGmbH	48,24 %	████████████████████
10B-Briefwahlbezirk 10B	47,50 %	████████████████████
19B-Briefwahlbezirk 19B	46,85 %	████████████████████
020-Hans Alfred Keller Schule	46,84 %	████████████████████
080-Marienheim	46,10 %	████████████████████
210-Feuerwehr Kaldauen	46,09 %	████████████████████
110-Gaststätte 'Apollo'	45,10 %	████████████████████
03B-Briefwahlbezirk 03B	44,97 %	████████████████████
100-GGS Adolf Kolping Schule	44,55 %	████████████████████
090-SenZentr. Hohes Ufer II	44,05 %	████████████████████
040-Kindergarten St. Hedwig	42,42 %	████████████████████
030-Grundschule Zange	42,04 %	████████████████████
070-Markushaus	40,12 %	████████████████████
16B-Briefwahlbezirk 16B	36,62 %	████████████████████

































Kreisstadt Siegburg
Wahl zum Deutschen Bundestag 27.09.2009
Bestgen, FDP, Ergebnis - Erststimmen
Wahlbezirk-Übersicht

19B-Briefwahlbezirk 19B	15,35 %	████████
21B-Briefwahlbezirk 21B	14,42 %	████████
02B-Briefwahlbezirk 02B	13,87 %	████████
16B-Briefwahlbezirk 16B	13,38 %	████████
140-Anno-Gymnasium	13,13 %	████████
20B-Briefwahlbezirk 20B	12,50 %	████████
22B-Briefwahlbezirk 22B	12,44 %	████████
01B-Briefwahlbezirk 01B	12,06 %	████████
190-Stenzel 'Die Optik'	11,28 %	████████
14B-Briefwahlbezirk 14B	11,23 %	████████
13B-Briefwahlbezirk 13B	11,20 %	████████
17B-Briefwahlbezirk 17B	11,19 %	████████
150-Grundschule Wolsdorf	10,91 %	████████
18B-Briefwahlbezirk 18B	10,85 %	████████
222-Gaststätte 'Zum Turm'	10,80 %	████████
03B-Briefwahlbezirk 03B	10,74 %	████████
061-Ev. Altenzentrum	10,16 %	████████
10B-Briefwahlbezirk 10B	10,00 %	████████
200-Grundschule Kaldauen	9,99 %	████████
09B-Briefwahlbezirk 09B	9,85 %	████████
070-Markushaus	9,80 %	████████
15B-Briefwahlbezirk 15B	9,73 %	████████







































090-SenZentr. Hohes Ufer II	9,66 %	
11B-Briefwahlbezirk 11B	9,65 %	
050-Stadtbibliothek SiegburgGmbH	9,53 %	
020-Hans Alfred Keller Schule	9,14 %	
040-Kindergarten St. Hedwig	8,69 %	
221-Pfarrheim St. Antonius	8,66 %	
110-Gaststätte 'Apollo'	8,51 %	
07B-Briefwahlbezirk 07B	8,05 %	
160-Grundschule Stallberg	8,04 %	
08B-Briefwahlbezirk 08B	7,92 %	
100-GGS Adolf Kolping Schule	7,92 %	
06B-Briefwahlbezirk 06B	7,91 %	
210-Feuerwehr Kaldauen	7,70 %	
05B-Briefwahlbezirk 05B	7,69 %	
170-Pfarrer Rupprecht Saal	7,67 %	
04B-Briefwahlbezirk 04B	7,59 %	
080-Marienheim	7,31 %	
030-Grundschule Zange	7,20 %	
120-Gaststätte 'Zur Sonne'	7,07 %	
130-Gastst. 'Zur letzten Träne'	6,82 %	
180-Gaststätte 'Kaldauer Hof'	6,66 %	
12B-Briefwahlbezirk 12B	6,29 %	
010-Kreishandwerkerschaft	5,88 %	
062-SenZentr. Hohes Ufer I	4,62 %	









Kreisstadt Siegburg
Wahl zum Deutschen Bundestag 27.09.2009
Ruiters, GRÜNE, Ergebnis - Erststimmen
Wahlbezirk-Übersicht

04B-Briefwahlbezirk 04B	13,92 %	
05B-Briefwahlbezirk 05B	13,91 %	
050-Stadtbibliothek SiegburgGmbH	13,34 %	
19B-Briefwahlbezirk 19B	12,99 %	
070-Markushaus	12,86 %	
12B-Briefwahlbezirk 12B	12,58 %	
120-Gaststätte 'Zur Sonne'	12,50 %	
080-Marienheim	12,24 %	
110-Gaststätte 'Apollo'	11,72 %	
02B-Briefwahlbezirk 02B	11,68 %	
030-Grundschule Zange	11,56 %	
020-Hans Alfred Keller Schule	11,53 %	
01B-Briefwahlbezirk 01B	11,35 %	
222-Gaststätte 'Zum Turm'	11,24 %	































13B-Briefwahlbezirk 13B	11,20 %	
062-SenZentr. Hohes Ufer I	10,77 %	
09B-Briefwahlbezirk 09B	10,61 %	
090-SenZentr. Hohes Ufer II	10,32 %	
221-Pfarrheim St. Antonius	10,24 %	
22B-Briefwahlbezirk 22B	10,22 %	
03B-Briefwahlbezirk 03B	10,07 %	
15B-Briefwahlbezirk 15B	10,03 %	
040-Kindergarten St. Hedwig	9,88 %	
20B-Briefwahlbezirk 20B	9,72 %	
140-Anno-Gymnasium	9,40 %	
150-Grundschule Wolsdorf	9,21 %	
11B-Briefwahlbezirk 11B	9,21 %	
200-Grundschule Kaldauen	9,18 %	
07B-Briefwahlbezirk 07B	9,06 %	
210-Feuerwehr Kaldauen	9,05 %	
100-GGS Adolf Kolping Schule	9,03 %	
10B-Briefwahlbezirk 10B	8,93 %	
17B-Briefwahlbezirk 17B	8,21 %	
061-Ev. Altenzentrum	8,20 %	
130-Gastst. 'Zur letzten Träne'	8,16 %	
16B-Briefwahlbezirk 16B	7,75 %	
14B-Briefwahlbezirk 14B	7,61 %	
08B-Briefwahlbezirk 08B	7,55 %	
180-Gaststätte 'Kaldauer Hof'	7,47 %	
170-Pfarrer Rupprecht Saal	7,34 %	
18B-Briefwahlbezirk 18B	6,98 %	
160-Grundschule Stallberg	6,29 %	
21B-Briefwahlbezirk 21B	5,58 %	
190-Stenzel 'Die Optik'	5,51 %	
010-Kreishandwerkerschaft	5,31 %	
06B-Briefwahlbezirk 06B	5,04 %	

















Kreisstadt Siegburg
Wahl zum Deutschen Bundestag 27.09.2009
SPD, Ergebnis - Zweitstimmen
Wahlbezirk-Übersicht

16B-Briefwahlbezirk 16B	31,47 %	
040-Kindergarten St. Hedwig	26,87 %	
160-Grundschule Stallberg	26,43 %	
18B-Briefwahlbezirk 18B	25,78 %	
210-Feuerwehr Kaldauen	24,63 %	
080-Marienheim	24,29 %	
090-SenZentr. Hohes Ufer II	24,21 %	
010-Kreishandwerkerschaft	24,00 %	
180-Gaststätte 'Kaldauer Hof'	23,70 %	
170-Pfarrer Rupprecht Saal	23,69 %	
221-Pfarrheim St. Antonius	23,62 %	
200-Grundschule Kaldauen	23,32 %	
100-GGS Adolf Kolping Schule	23,08 %	
120-Gaststätte 'Zur Sonne'	22,92 %	
062-SenZentr. Hohes Ufer I	22,77 %	
190-Stenzel 'Die Optik'	22,65 %	
061-Ev. Altenzentrum	22,48 %	
110-Gaststätte 'Apollo'	22,40 %	
10B-Briefwahlbezirk 10B	22,06 %	
17B-Briefwahlbezirk 17B	21,48 %	
030-Grundschule Zange	21,33 %	
150-Grundschule Wolsdorf	20,46 %	
08B-Briefwahlbezirk 08B	20,22 %	
020-Hans Alfred Keller Schule	20,20 %	
130-Gastst. 'Zur letzten Träne'	19,93 %	
22B-Briefwahlbezirk 22B	19,82 %	
04B-Briefwahlbezirk 04B	19,38 %	
06B-Briefwahlbezirk 06B	19,35 %	
222-Gaststätte 'Zum Turm'	19,05 %	
21B-Briefwahlbezirk 21B	18,69 %	
070-Markushaus	18,65 %	
03B-Briefwahlbezirk 03B	18,54 %	
140-Anno-Gymnasium	18,45 %	
13B-Briefwahlbezirk 13B	17,94 %	
20B-Briefwahlbezirk 20B	17,59 %	
09B-Briefwahlbezirk 09B	17,16 %	
19B-Briefwahlbezirk 19B	16,93 %	
12B-Briefwahlbezirk 12B	16,56 %	























02B-Briefwahlbezirk 02B	16,42 %	
15B-Briefwahlbezirk 15B	16,41 %	
050-Stadtbibliothek SiegburgGmbH	16,37 %	
01B-Briefwahlbezirk 01B	16,20 %	
14B-Briefwahlbezirk 14B	14,80 %	
07B-Briefwahlbezirk 07B	14,72 %	
05B-Briefwahlbezirk 05B	12,90 %	
11B-Briefwahlbezirk 11B	12,72 %	

























Kreisstadt Siegburg
Wahl zum Deutschen Bundestag 27.09.2009
CDU, Ergebnis - Zweitstimmen
Wahlbezirk-Übersicht

06B-Briefwahlbezirk 06B	52,69 %	
07B-Briefwahlbezirk 07B	50,84 %	
15B-Briefwahlbezirk 15B	47,11 %	
02B-Briefwahlbezirk 02B	45,99 %	
14B-Briefwahlbezirk 14B	45,49 %	
17B-Briefwahlbezirk 17B	45,19 %	
05B-Briefwahlbezirk 05B	44,87 %	
12B-Briefwahlbezirk 12B	44,37 %	
08B-Briefwahlbezirk 08B	43,82 %	
01B-Briefwahlbezirk 01B	43,66 %	
13B-Briefwahlbezirk 13B	43,51 %	
21B-Briefwahlbezirk 21B	42,99 %	
11B-Briefwahlbezirk 11B	42,98 %	
10B-Briefwahlbezirk 10B	42,70 %	
221-Pfarrheim St. Antonius	42,52 %	
22B-Briefwahlbezirk 22B	41,85 %	
170-Pfarrer Rupprecht Saal	41,83 %	
180-Gaststätte 'Kaldauer Hof'	41,23 %	
010-Kreishandwerkerschaft	41,14 %	
061-Ev. Altenzentrum	41,09 %	
130-Gastst. 'Zur letzten Träne'	40,70 %	
04B-Briefwahlbezirk 04B	40,62 %	
190-Stenzel 'Die Optik'	40,05 %	
18B-Briefwahlbezirk 18B	39,84 %	
09B-Briefwahlbezirk 09B	39,55 %	
20B-Briefwahlbezirk 20B	39,31 %	
03B-Briefwahlbezirk 03B	39,07 %	
160-Grundschule Stallberg	38,61 %	
222-Gaststätte 'Zum Turm'	38,55 %	
140-Anno-Gymnasium	38,45 %	















062-SenZentr. Hohes Ufer I	37,54 %	
100-GGS Adolf Kolping Schule	36,48 %	
020-Hans Alfred Keller Schule	36,44 %	
150-Grundschule Wolsdorf	36,20 %	
210-Feuerwehr Kaldauen	35,98 %	
19B-Briefwahlbezirk 19B	35,83 %	
040-Kindergarten St. Hedwig	35,71 %	
200-Grundschule Kaldauen	35,58 %	
120-Gaststätte 'Zur Sonne'	35,14 %	
110-Gaststätte 'Apollo'	33,60 %	
16B-Briefwahlbezirk 16B	32,87 %	
080-Marienheim	32,54 %	
090-SenZentr. Hohes Ufer II	31,97 %	
050-Stadtbibliothek SiegburgGmbH	31,87 %	
030-Grundschule Zange	31,83 %	
070-Markushaus	31,35 %	
































Kreisstadt Siegburg
Wahl zum Deutschen Bundestag 27.09.2009
FDP, Ergebnis - Zweitstimmen
Wahlbezirk-Übersicht

20B-Briefwahlbezirk 20B	25,52 %	
19B-Briefwahlbezirk 19B	23,62 %	
21B-Briefwahlbezirk 21B	22,43 %	
09B-Briefwahlbezirk 09B	22,39 %	
13B-Briefwahlbezirk 13B	21,76 %	
050-Stadtbibliothek SiegburgGmbH	21,35 %	
140-Anno-Gymnasium	20,90 %	
222-Gaststätte 'Zum Turm'	20,68 %	
190-Stenzel 'Die Optik'	20,65 %	
18B-Briefwahlbezirk 18B	20,31 %	
22B-Briefwahlbezirk 22B	20,26 %	
05B-Briefwahlbezirk 05B	20,23 %	
150-Grundschule Wolsdorf	20,22 %	
08B-Briefwahlbezirk 08B	19,85 %	
01B-Briefwahlbezirk 01B	19,72 %	
200-Grundschule Kaldauen	19,68 %	
110-Gaststätte 'Apollo'	19,52 %	
02B-Briefwahlbezirk 02B	19,34 %	
061-Ev. Altenzentrum	18,99 %	
16B-Briefwahlbezirk 16B	18,88 %	
15B-Briefwahlbezirk 15B	18,84 %	
130-Gastst. 'Zur letzten Träne'	18,83 %	

120-Gaststätte 'Zur Sonne'	18,64 %	
14B-Briefwahlbezirk 14B	18,41 %	
090-SenZentr. Hohes Ufer II	18,29 %	
062-SenZentr. Hohes Ufer I	18,15 %	
070-Markushaus	17,89 %	
020-Hans Alfred Keller Schule	17,37 %	
030-Grundschule Zange	16,67 %	
07B-Briefwahlbezirk 07B	16,39 %	
11B-Briefwahlbezirk 11B	16,23 %	
160-Grundschule Stallberg	16,00 %	
210-Feuerwehr Kaldauen	15,61 %	
12B-Briefwahlbezirk 12B	15,56 %	
080-Marienheim	15,56 %	
03B-Briefwahlbezirk 03B	15,23 %	
06B-Briefwahlbezirk 06B	14,70 %	
10B-Briefwahlbezirk 10B	14,59 %	
170-Pfarrer Rupprecht Saal	14,54 %	
04B-Briefwahlbezirk 04B	14,37 %	
100-GGS Adolf Kolping Schule	13,65 %	
010-Kreishandwerkerschaft	13,14 %	
040-Kindergarten St. Hedwig	13,10 %	
180-Gaststätte 'Kaldauer Hof'	12,99 %	
221-Pfarrheim St. Antonius	11,02 %	
17B-Briefwahlbezirk 17B	10,37 %	

Kreisstadt Siegburg
Wahl zum Deutschen Bundestag 27.09.2009
GRÜNE, Ergebnis - Zweitstimmen
Wahlbezirk-Übersicht

050-Stadtbibliothek SiegburgGmbH	16,37 %	
12B-Briefwahlbezirk 12B	15,56 %	
080-Marienheim	15,56 %	
020-Hans Alfred Keller Schule	15,40 %	
05B-Briefwahlbezirk 05B	14,37 %	
070-Markushaus	13,91 %	
19B-Briefwahlbezirk 19B	13,78 %	
120-Gaststätte 'Zur Sonne'	13,48 %	
221-Pfarrheim St. Antonius	13,39 %	
03B-Briefwahlbezirk 03B	13,25 %	
11B-Briefwahlbezirk 11B	13,16 %	
09B-Briefwahlbezirk 09B	12,69 %	
030-Grundschule Zange	12,50 %	
04B-Briefwahlbezirk 04B	12,50 %	

110-Gaststätte 'Apollo'	12,32 %	
100-GGS Adolf Kolping Schule	12,28 %	
090-SenZentr. Hohes Ufer II	12,24 %	
040-Kindergarten St. Hedwig	12,07 %	
13B-Briefwahlbezirk 13B	11,45 %	
17B-Briefwahlbezirk 17B	11,11 %	
20B-Briefwahlbezirk 20B	11,03 %	
150-Grundschule Wolsdorf	11,02 %	
222-Gaststätte 'Zum Turm'	10,93 %	
210-Feuerwehr Kaldauen	10,85 %	
130-Gastst. 'Zur letzten Träne'	10,81 %	
02B-Briefwahlbezirk 02B	10,58 %	
061-Ev. Altenzentrum	10,47 %	
08B-Briefwahlbezirk 08B	10,11 %	
140-Anno-Gymnasium	9,94 %	
062-SenZentr. Hohes Ufer I	9,85 %	
16B-Briefwahlbezirk 16B	9,79 %	
200-Grundschule Kaldauen	9,43 %	
10B-Briefwahlbezirk 10B	9,25 %	
01B-Briefwahlbezirk 01B	9,15 %	
010-Kreishandwerkerschaft	9,14 %	
170-Pfarrer Rupprecht Saal	8,99 %	
15B-Briefwahlbezirk 15B	8,81 %	
22B-Briefwahlbezirk 22B	8,81 %	
180-Gaststätte 'Kaldauer Hof'	8,44 %	
07B-Briefwahlbezirk 07B	8,36 %	
18B-Briefwahlbezirk 18B	7,81 %	
160-Grundschule Stallberg	7,30 %	
14B-Briefwahlbezirk 14B	7,22 %	
21B-Briefwahlbezirk 21B	6,54 %	
190-Stenzel 'Die Optik'	6,38 %	
06B-Briefwahlbezirk 06B	5,38 %	