

Wahlbuch  
Wahl zum Deutschen Bundestag  
27.09.2009  
Gemeinde Ruppichteroth  
Herausgegeben am 04.10.2016

# Inhaltsverzeichnis

Wahl zum Deutschen Bundestag	1
Gemeinde Ruppichteroth	1
Wahlbezirke	4
010-Hauptschule Ruppichteroth	4
020-Hauptschule Ruppichteroth	7
030-Hauptschule Ruppichteroth	10
040-Hauptschule Ruppichteroth	13
050-Hauptschule Ruppichteroth	16
060-Grundschule Schönenberg	19
070-Grundschule Schönenberg	22
080-Kindergarten Büchel	25
090-Grundschule Winterscheid	28
100-Grundschule Winterscheid	31
110-Grundschule Winterscheid	34
01B-Briefwahlbezirk 01b	37
02B-Briefwahlbezirk 02b	39
Übersicht Wahlbezirke	41

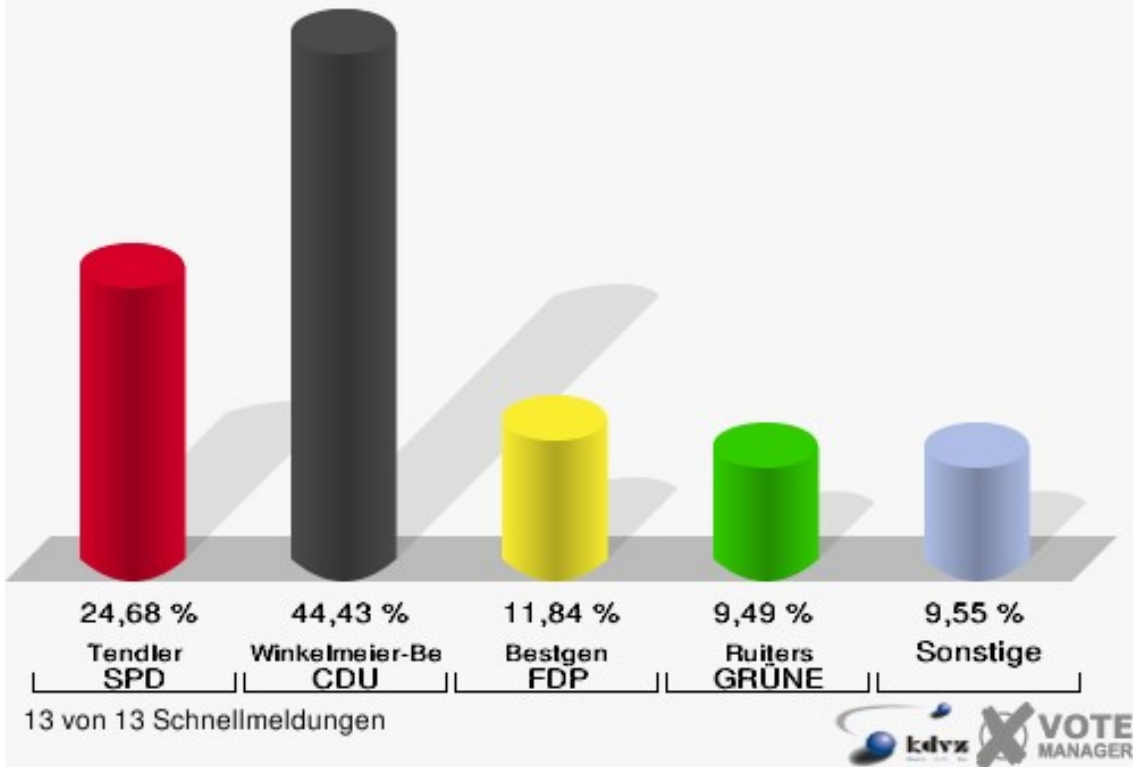
# Wahl zum Deutschen Bundestag

## Gemeinde Ruppichteroth

	Erststimmen		Zweitstimmen	
	Anzahl	Anteil %	Anzahl	Anteil %
Wahlberechtigte	7.979		7.979	
Wähler/innen	5.675	71,12 %	5.675	71,12 %
ungültige Stimmen	91	1,60 %	85	1,50 %
gültige Stimmen	5.584	98,40 %	5.590	98,50 %
Tendler, SPD	1.378	24,68 %	1.290	23,08 %
Winkelmeier-Becker, CDU	2.481	44,43 %	1.980	35,42 %
Bestgen, FDP	661	11,84 %	1.045	18,69 %
Ruiters, GRÜNE	530	9,49 %	569	10,18 %
Dahl, DIE LINKE	391	7,00 %	423	7,57 %
Meise, NPD	65	1,16 %	64	1,14 %
Die Tierschutzpartei	---	---	40	0,72 %
FAMILIE	---	---	35	0,63 %
REP	---	---	7	0,13 %
Dr. Fleck, Volksabstimmung	70	1,25 %	30	0,54 %
MLPD	---	---	0	0,00 %
PSG	---	---	1	0,02 %
ZENTRUM	---	---	9	0,16 %
BÜSO	---	---	1	0,02 %
DVU	---	---	1	0,02 %
ÖDP	---	---	4	0,07 %
PIRATEN	---	---	73	1,31 %
RRP	---	---	2	0,04 %
RENTNER	---	---	16	0,29 %
Trankenschuh, Aussiedlerintegration	8	0,14 %	0	0,00 %

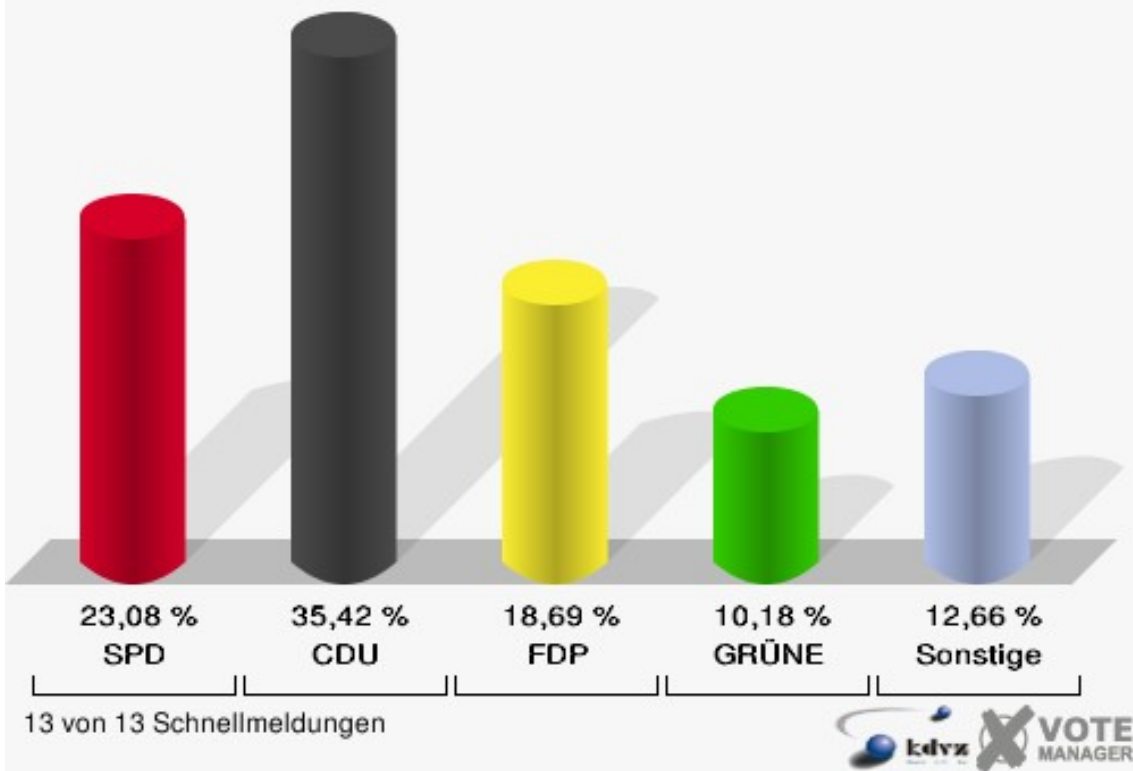
### Gemeinde Ruppichteroth

Wahl zum Deutschen Bundestag 27.09.2009  
Erststimmen Gesamtergebnis

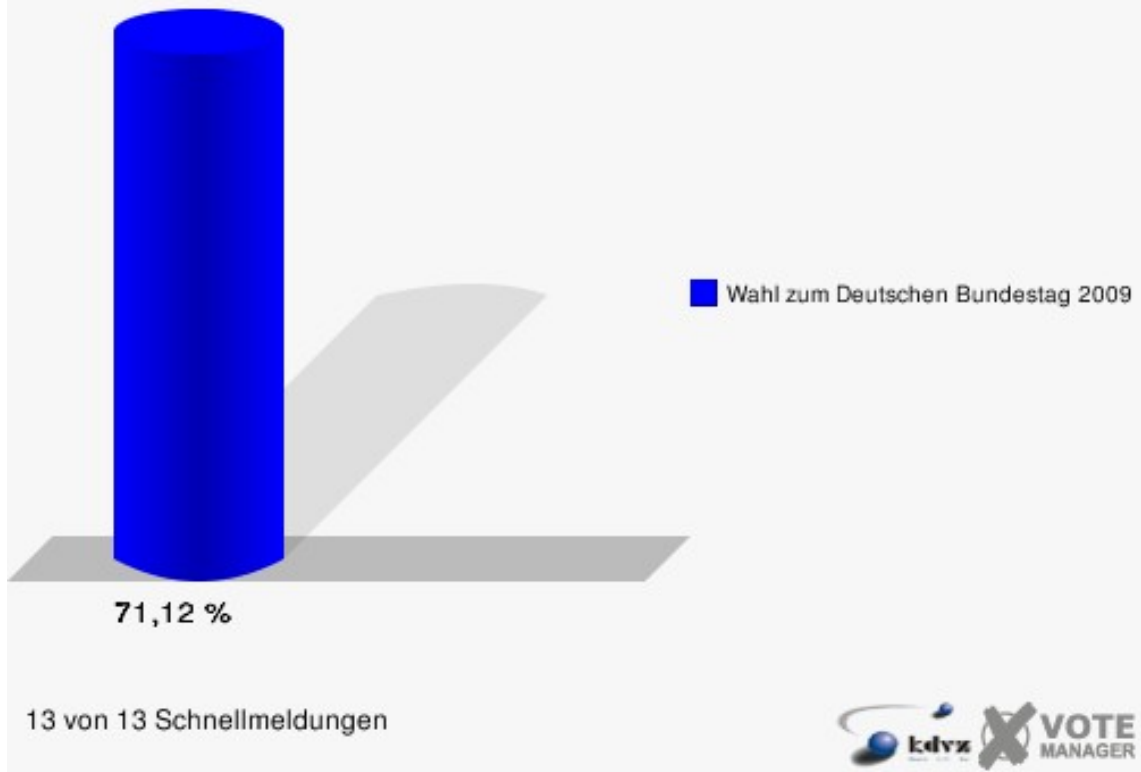


### Gemeinde Ruppichteroth

Wahl zum Deutschen Bundestag 27.09.2009  
Zweitstimmen Gesamtergebnis



**Gemeinde Ruppichteroth**  
Wahl zum Deutschen Bundestag 27.09.2009  
Wahlbeteiligung Gesamtergebnis

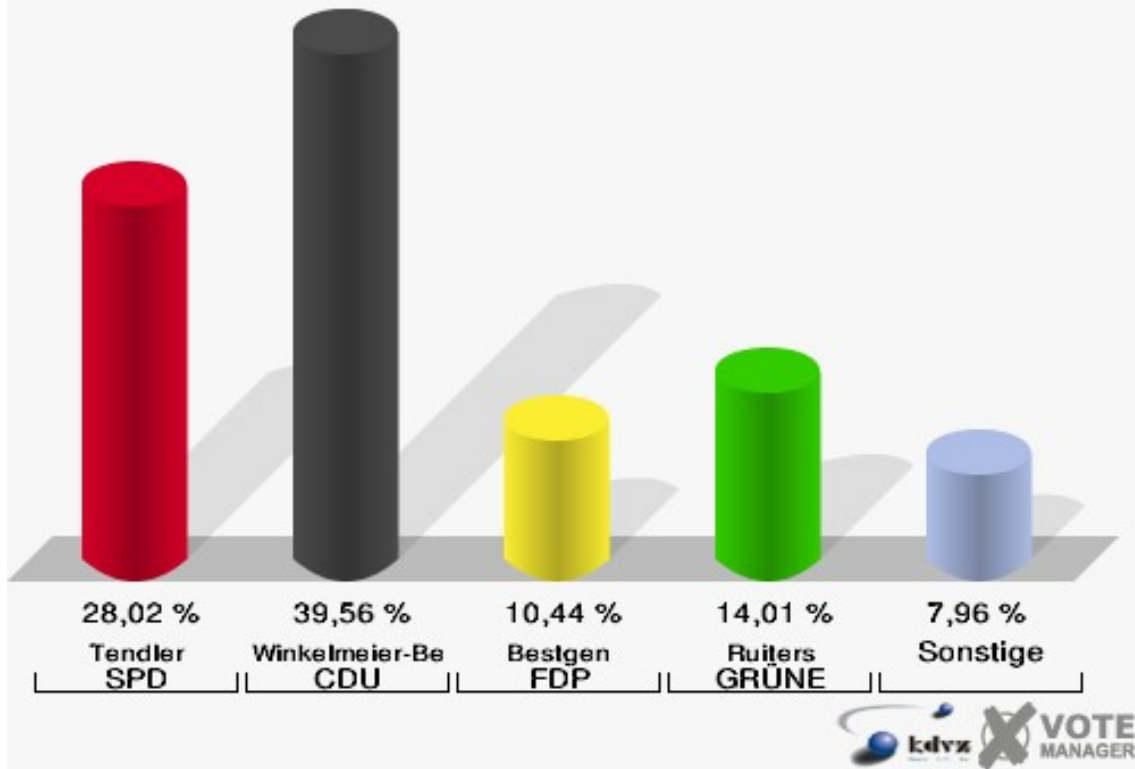


## Wahlbezirke 010-Hauptschule Ruppichteroth

	Erststimmen		Zweitstimmen	
Wahlberechtigte	646		646	
Wähler/innen	373	57,74 %	373	57,74 %
ungültige Stimmen	9	2,41 %	9	2,41 %
gültige Stimmen	364	97,59 %	364	97,59 %
Tendler, SPD	102	28,02 %	95	26,10 %
Winkel- meier-Becker, CDU	144	39,56 %	114	31,32 %
Bestgen, FDP	38	10,44 %	67	18,41 %
Ruiters, GRÜNE	51	14,01 %	48	13,19 %
Dahl, DIE LINKE	20	5,49 %	25	6,87 %
Meise, NPD	6	1,65 %	5	1,37 %
Die Tierschutzpartei	---	---	3	0,82 %
FAMILIE	---	---	2	0,55 %
REP	---	---	0	0,00 %
Dr. Fleck, Volksab- stimmung	2	0,55 %	2	0,55 %
MLPD	---	---	0	0,00 %
PSG	---	---	0	0,00 %
ZENTRUM	---	---	1	0,27 %
BÜSO	---	---	0	0,00 %
DVU	---	---	0	0,00 %
ÖDP	---	---	0	0,00 %
PIRATEN	---	---	1	0,27 %
RRP	---	---	0	0,00 %
RENTNER	---	---	1	0,27 %
Trankenschuh, Aus- siedlerintegration	1	0,27 %	0	0,00 %

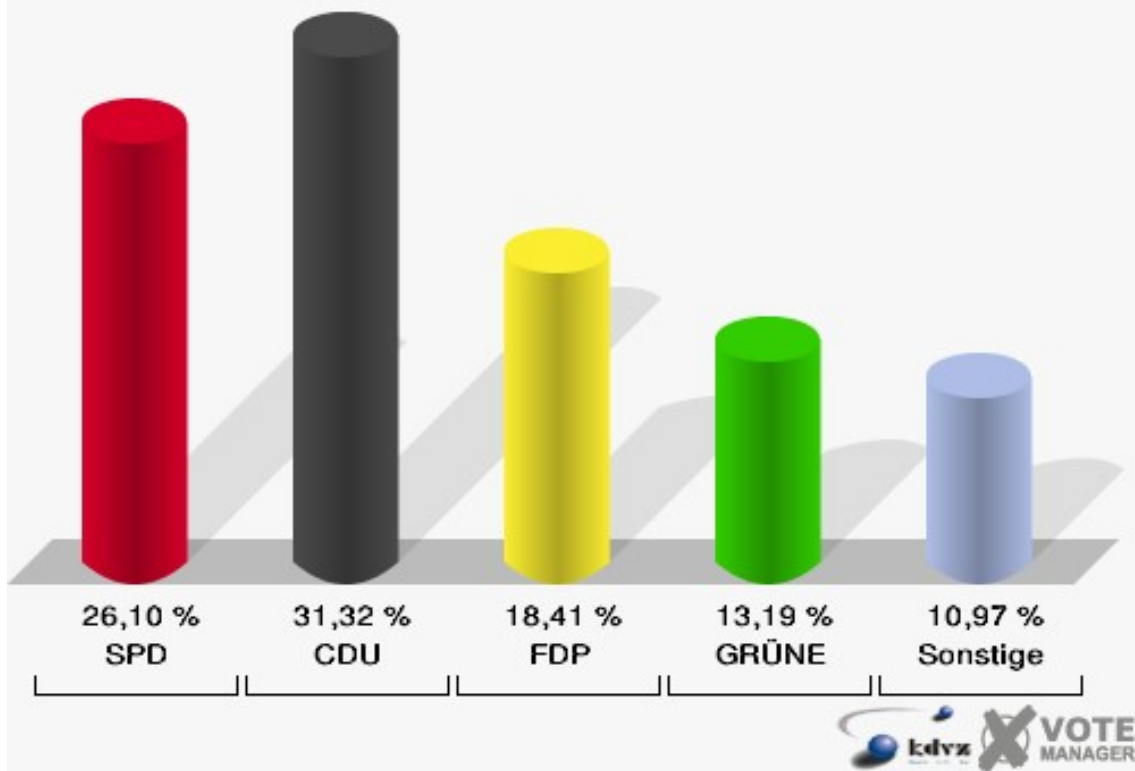
### Gemeinde Ruppichteroth

Wahl zum Deutschen Bundestag 27.09.2009  
Erststimmen 010-Hauptschule Ruppichteroth

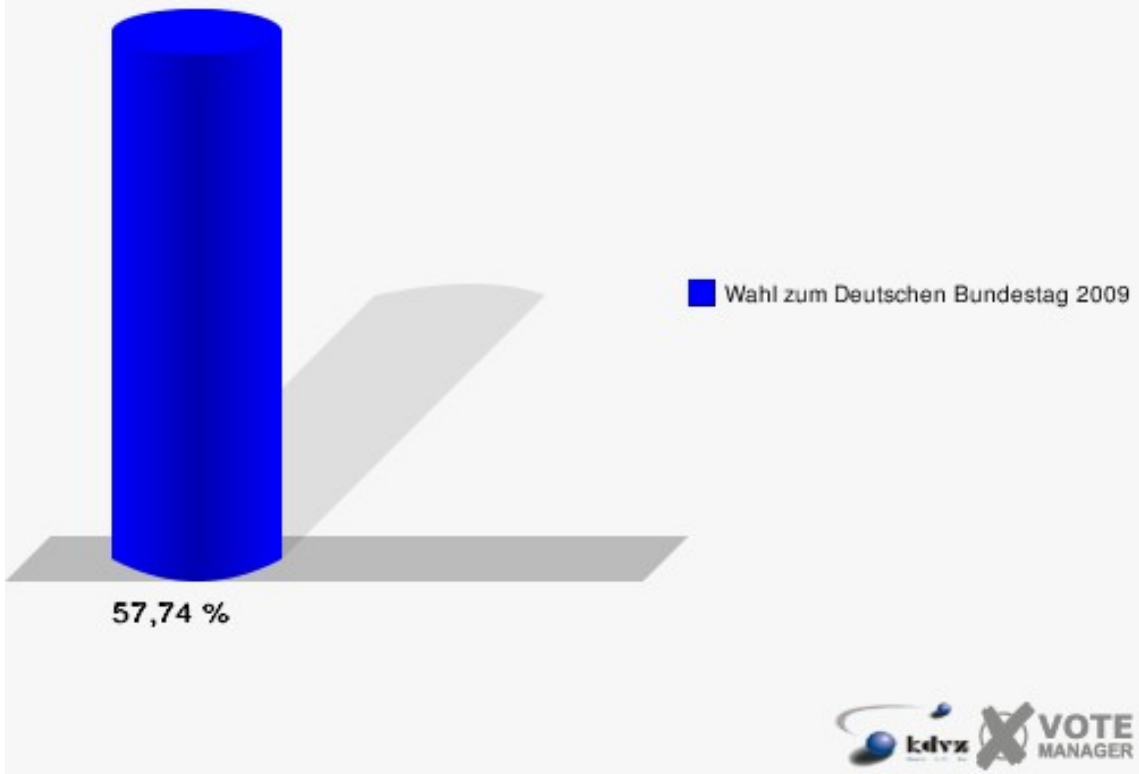


### Gemeinde Ruppichteroth

Wahl zum Deutschen Bundestag 27.09.2009  
Zweitstimmen 010-Hauptschule Ruppichteroth



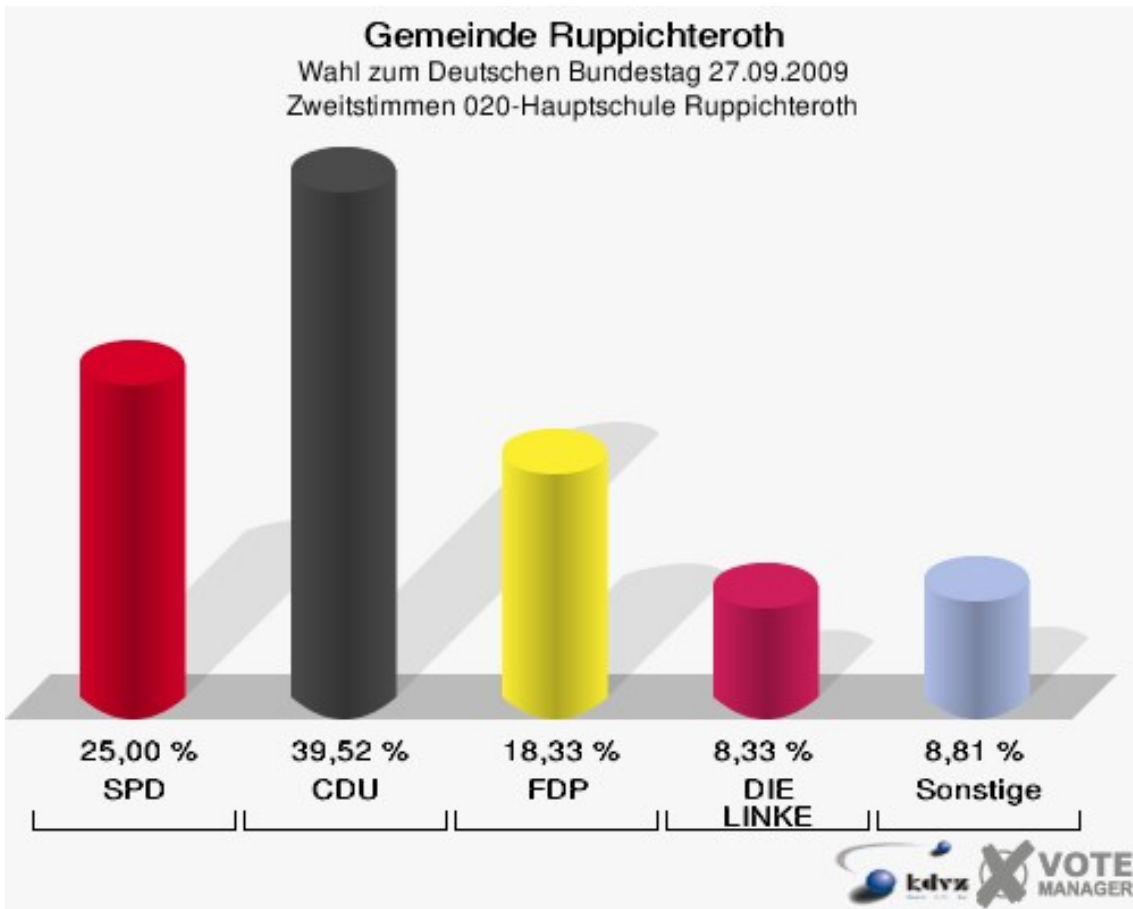
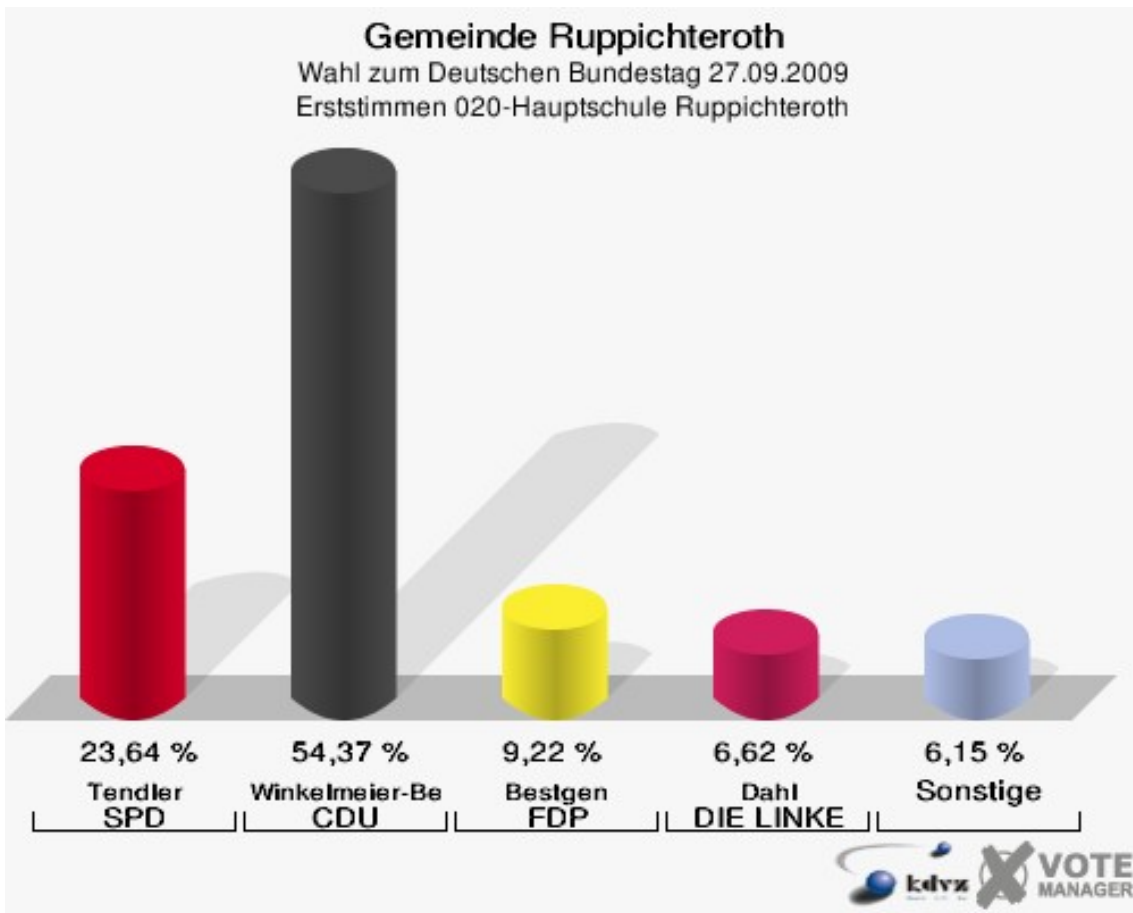
**Gemeinde Ruppichteroth**  
Wahl zum Deutschen Bundestag 27.09.2009  
Wahlbeteiligung 010-Hauptschule Ruppichteroth



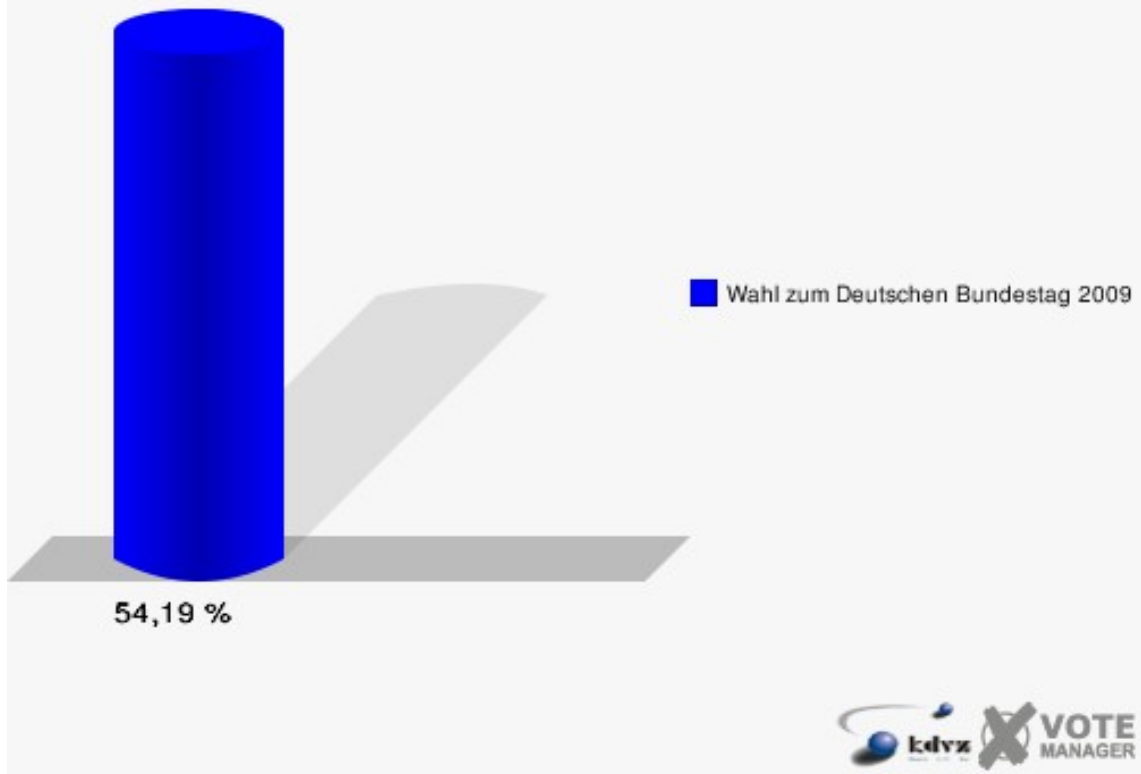


## 020-Hauptschule Ruppichteroth

	Erststimmen		Zweitstimmen	
Wahlberechtigte	788		788	
Wähler/innen	427	54,19 %	427	54,19 %
ungültige Stimmen	4	0,94 %	7	1,64 %
gültige Stimmen	423	99,06 %	420	98,36 %
Tendler, SPD	100	23,64 %	105	25,00 %
Winkel- meier-Becker, CDU	230	54,37 %	166	39,52 %
Bestgen, FDP	39	9,22 %	77	18,33 %
Ruiters, GRÜNE	17	4,02 %	24	5,71 %
Dahl, DIE LINKE	28	6,62 %	35	8,33 %
Meise, NPD	3	0,71 %	4	0,95 %
Die Tierschutzpartei	---	---	1	0,24 %
FAMILIE	---	---	0	0,00 %
REP	---	---	1	0,24 %
Dr. Fleck, Volksab- stimmung	4	0,95 %	2	0,48 %
MLPD	---	---	0	0,00 %
PSG	---	---	0	0,00 %
ZENTRUM	---	---	1	0,24 %
BÜSO	---	---	0	0,00 %
DVU	---	---	0	0,00 %
ÖDP	---	---	0	0,00 %
PIRATEN	---	---	4	0,95 %
RRP	---	---	0	0,00 %
RENTNER	---	---	0	0,00 %
Trankenschuh, Aus- siedlerintegration	2	0,47 %	0	0,00 %



**Gemeinde Ruppichteroth**  
Wahl zum Deutschen Bundestag 27.09.2009  
Wahlbeteiligung 020-Hauptschule Ruppichteroth

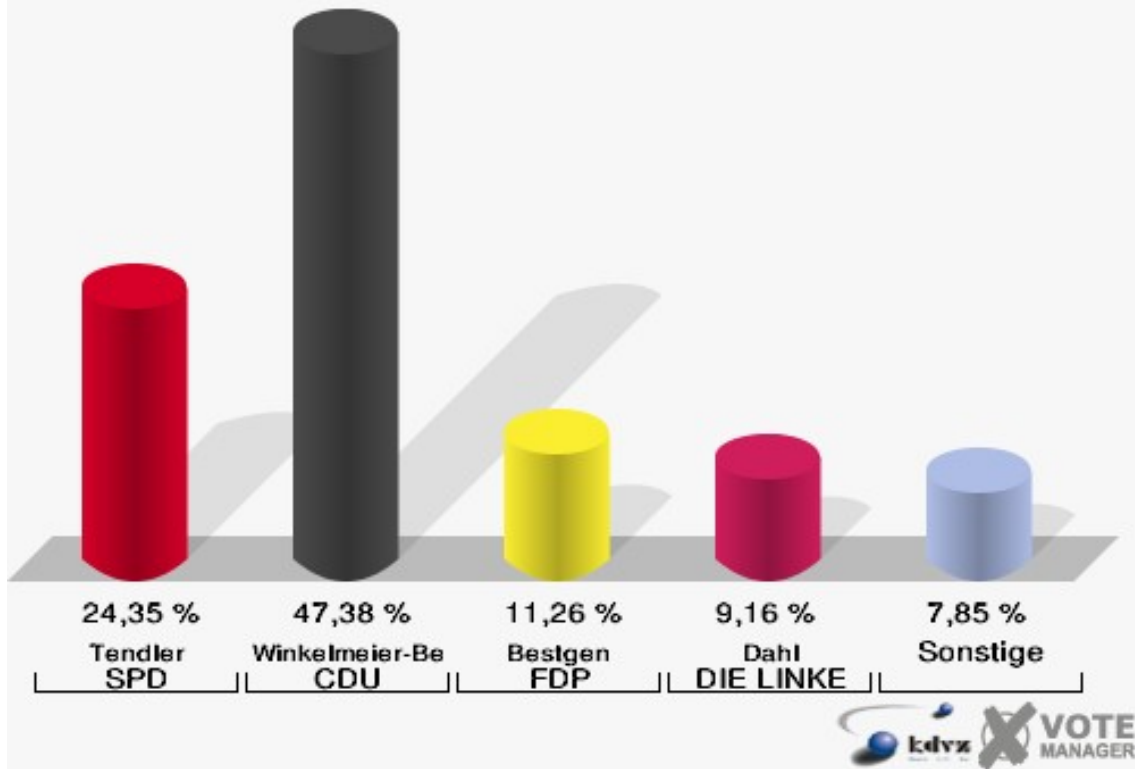


## 030-Hauptschule Ruppichteroth

	Erststimmen		Zweitstimmen	
Wahlberechtigte	824		824	
Wähler/innen	390	47,33 %	390	47,33 %
ungültige Stimmen	8	2,05 %	8	2,05 %
gültige Stimmen	382	97,95 %	382	97,95 %
Tendler, SPD	93	24,35 %	76	19,90 %
Winkel- meier-Becker, CDU	181	47,38 %	164	42,93 %
Bestgen, FDP	43	11,26 %	58	15,18 %
Ruiters, GRÜNE	24	6,28 %	34	8,90 %
Dahl, DIE LINKE	35	9,16 %	39	10,21 %
Meise, NPD	4	1,05 %	3	0,79 %
Die Tierschutzpartei	---	---	1	0,26 %
FAMILIE	---	---	0	0,00 %
REP	---	---	0	0,00 %
Dr. Fleck, Volksab- stimmung	2	0,52 %	0	0,00 %
MLPD	---	---	0	0,00 %
PSG	---	---	0	0,00 %
ZENTRUM	---	---	0	0,00 %
BÜSO	---	---	0	0,00 %
DVU	---	---	1	0,26 %
ÖDP	---	---	0	0,00 %
PIRATEN	---	---	5	1,31 %
RRP	---	---	0	0,00 %
RENTNER	---	---	1	0,26 %
Trankenschuh, Aus- siedlerintegration	0	0,00 %	0	0,00 %

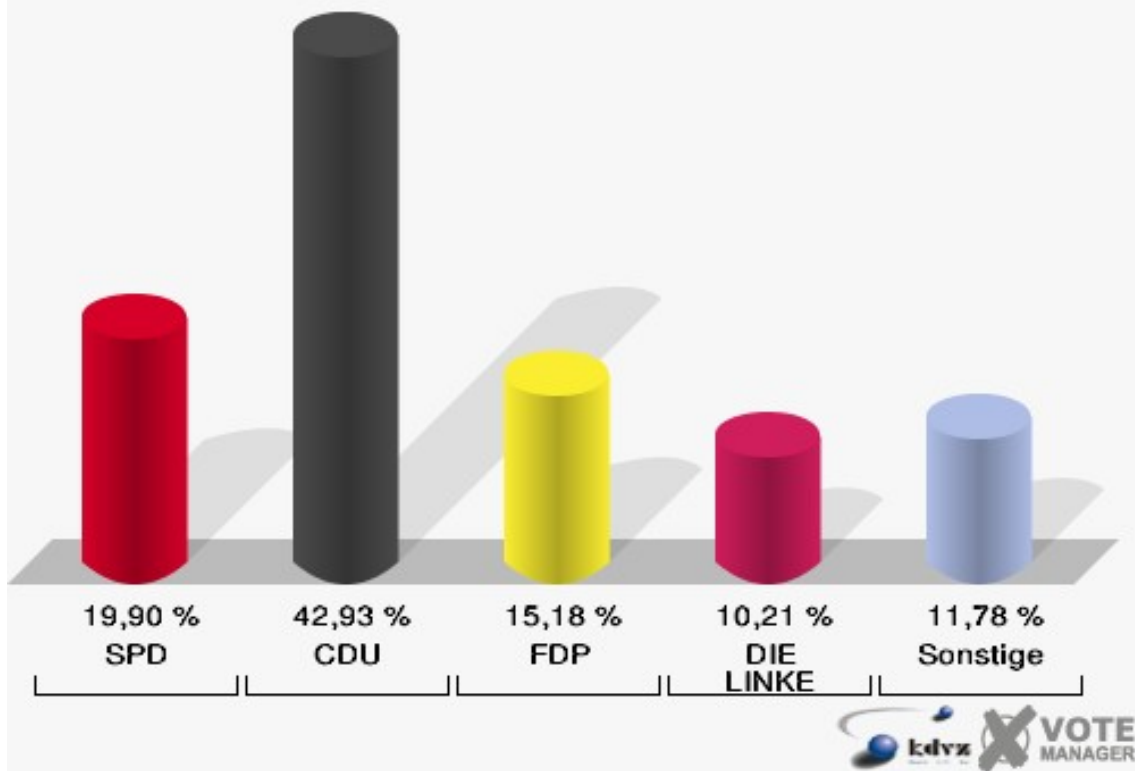
### Gemeinde Ruppichteroth

Wahl zum Deutschen Bundestag 27.09.2009  
Erststimmen 030-Hauptschule Ruppichteroth

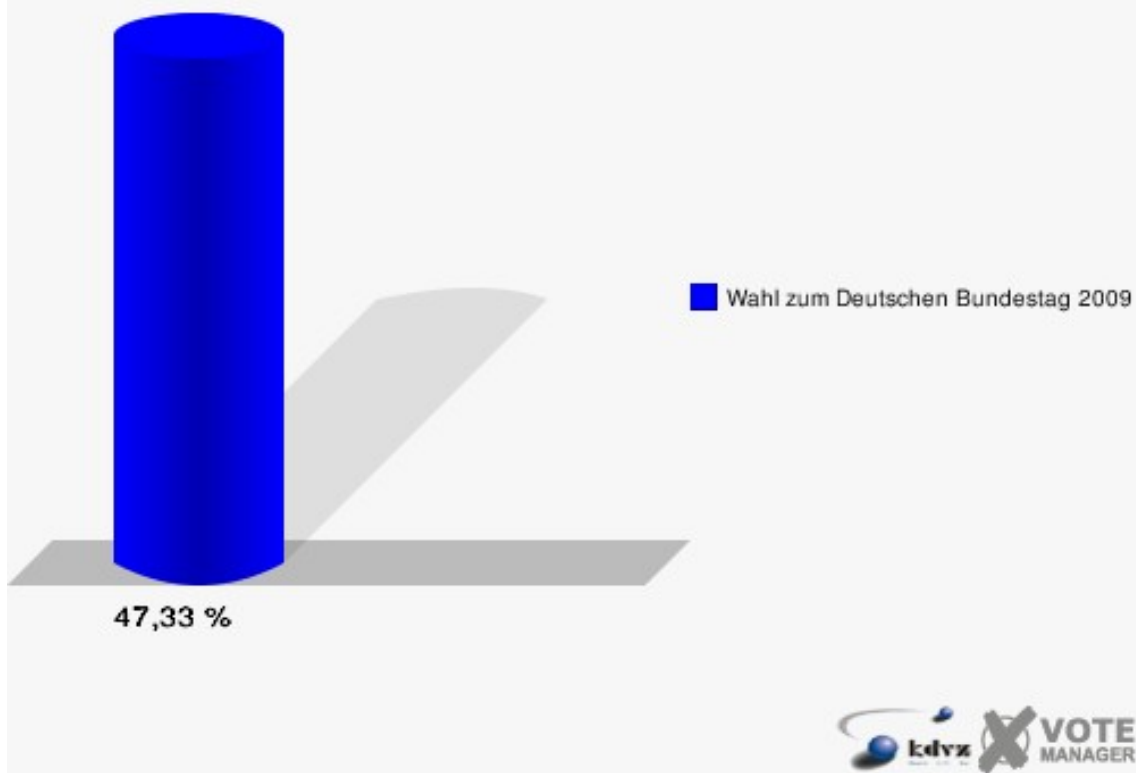


### Gemeinde Ruppichteroth

Wahl zum Deutschen Bundestag 27.09.2009  
Zweitstimmen 030-Hauptschule Ruppichteroth



**Gemeinde Ruppichteroth**  
Wahl zum Deutschen Bundestag 27.09.2009  
Wahlbeteiligung 030-Hauptschule Ruppichteroth

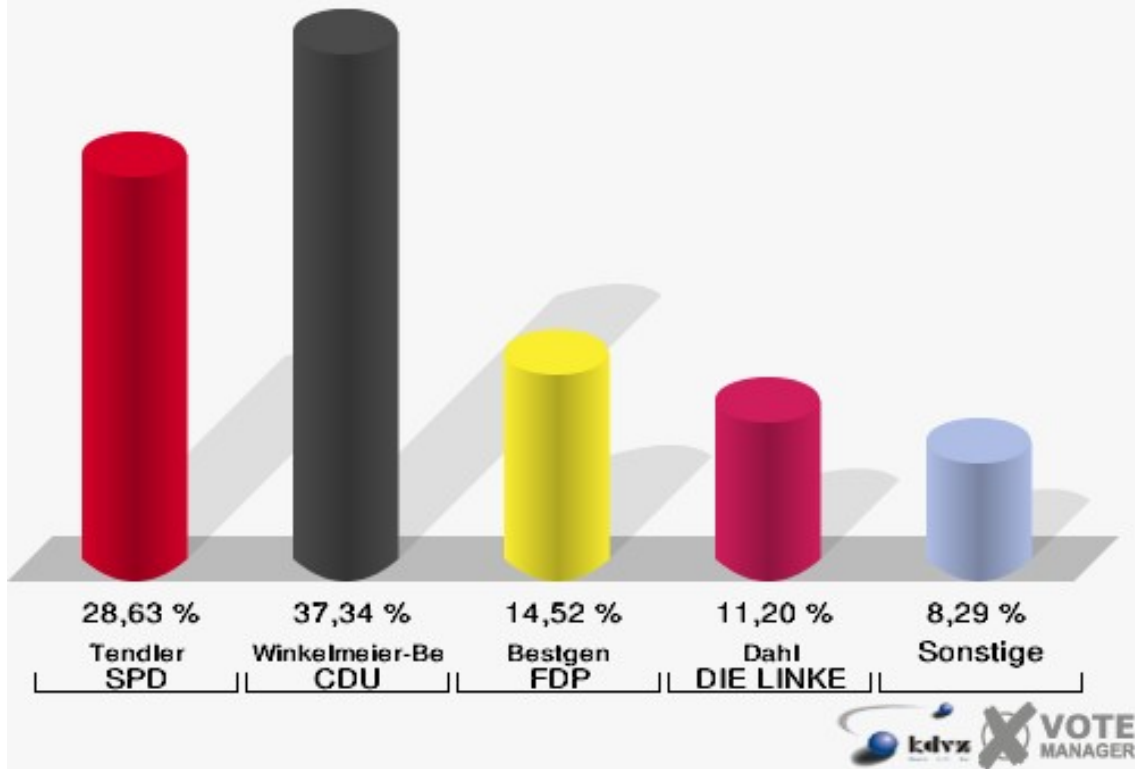


## 040-Hauptschule Ruppichteroth

	Erststimmen		Zweitstimmen	
Wahlberechtigte	545		545	
Wähler/innen	248	45,50 %	248	45,50 %
ungültige Stimmen	7	2,82 %	7	2,82 %
gültige Stimmen	241	97,18 %	241	97,18 %
Tendler, SPD	69	28,63 %	64	26,56 %
Winkel- meier-Becker, CDU	90	37,34 %	74	30,71 %
Bestgen, FDP	35	14,52 %	50	20,75 %
Ruiters, GRÜNE	17	7,05 %	22	9,13 %
Dahl, DIE LINKE	27	11,20 %	28	11,62 %
Meise, NPD	1	0,41 %	1	0,41 %
Die Tierschutzpartei	---	---	0	0,00 %
FAMILIE	---	---	0	0,00 %
REP	---	---	0	0,00 %
Dr. Fleck, Volksab- stimmung	2	0,83 %	0	0,00 %
MLPD	---	---	0	0,00 %
PSG	---	---	0	0,00 %
ZENTRUM	---	---	0	0,00 %
BÜSO	---	---	0	0,00 %
DVU	---	---	0	0,00 %
ÖDP	---	---	0	0,00 %
PIRATEN	---	---	1	0,41 %
RRP	---	---	0	0,00 %
RENTNER	---	---	1	0,41 %
Trankenschuh, Aus- siedlerintegration	0	0,00 %	0	0,00 %

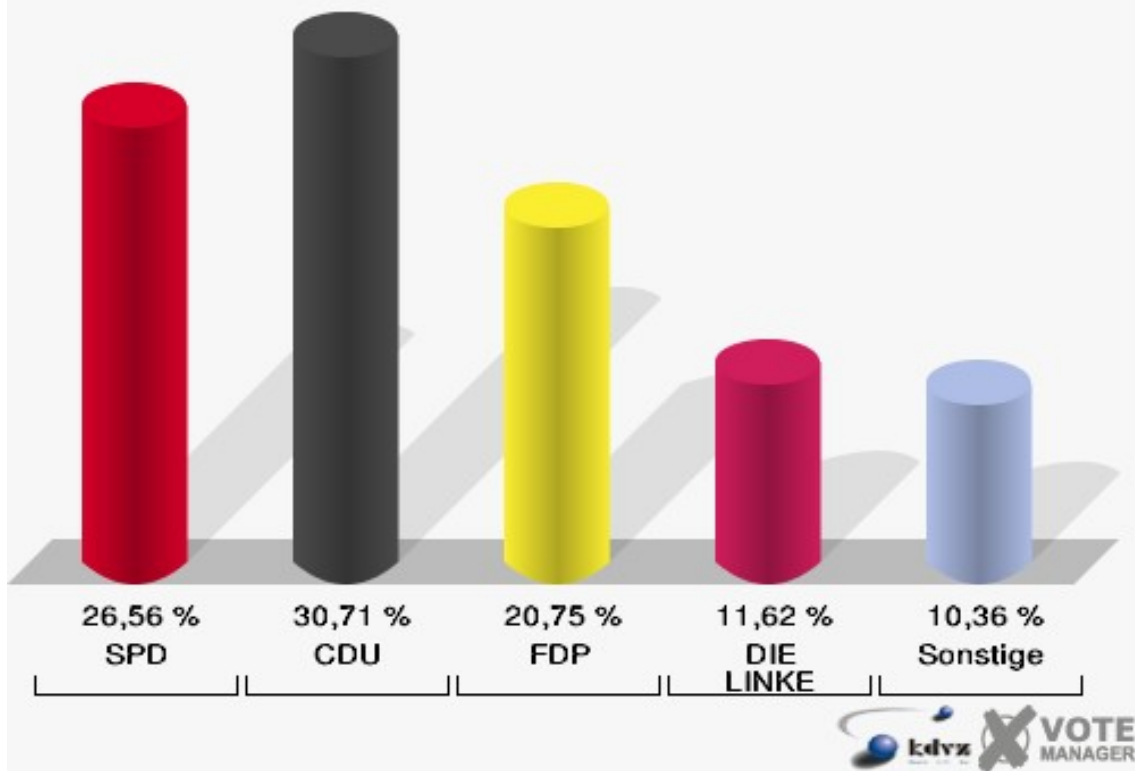
### Gemeinde Ruppichteroth

Wahl zum Deutschen Bundestag 27.09.2009  
Erststimmen 040-Hauptschule Ruppichteroth



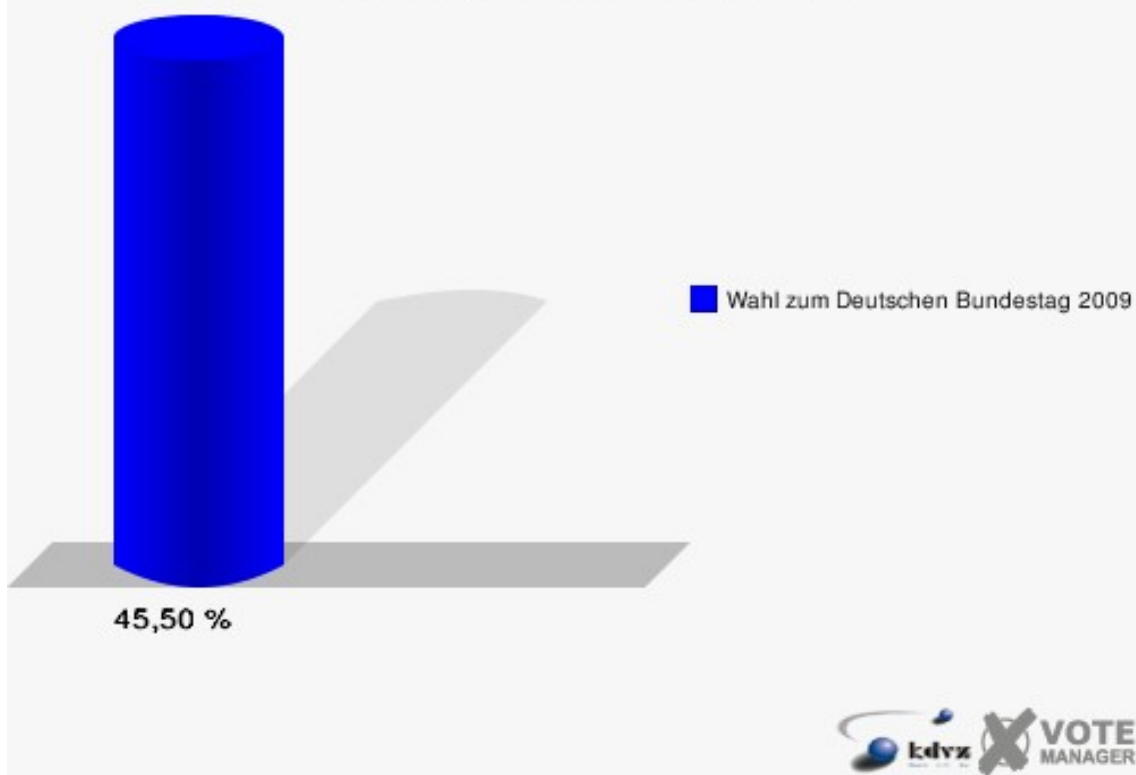
### Gemeinde Ruppichteroth

Wahl zum Deutschen Bundestag 27.09.2009  
Zweitstimmen 040-Hauptschule Ruppichteroth





**Gemeinde Ruppichteroth**  
Wahl zum Deutschen Bundestag 27.09.2009  
Wahlbeteiligung 040-Hauptschule Ruppichteroth

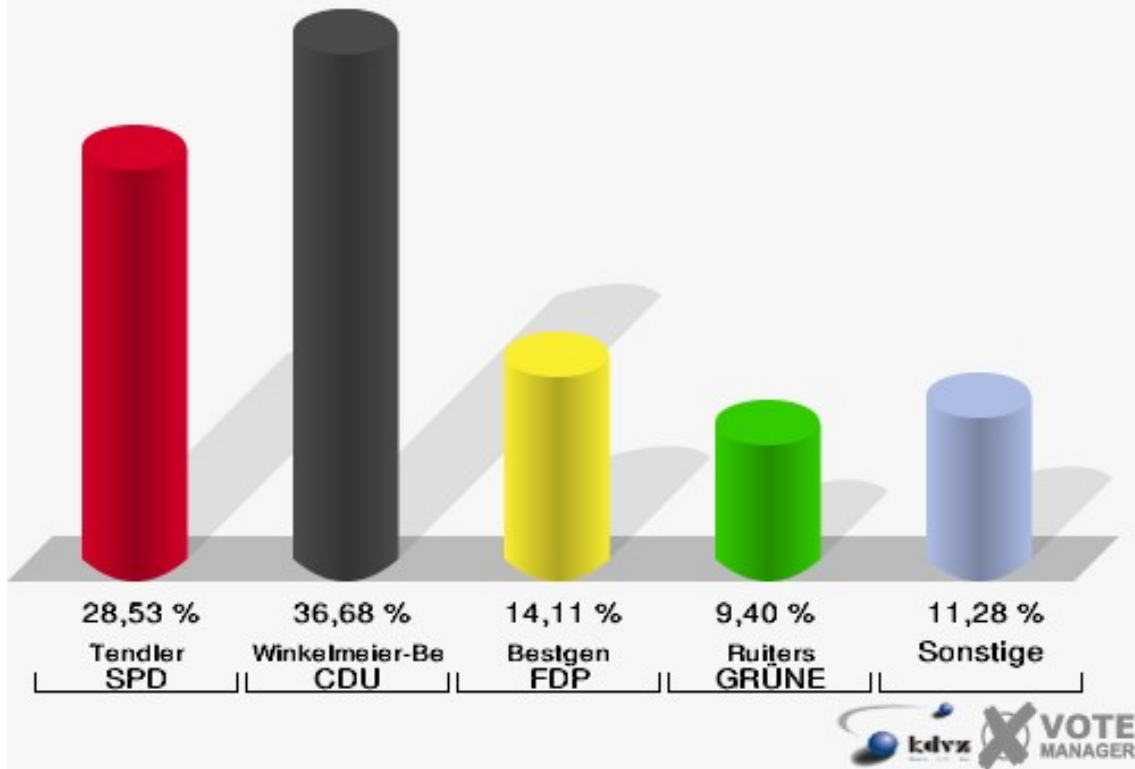


## 050-Hauptschule Ruppichteroth

	Erststimmen		Zweitstimmen	
Wahlberechtigte	651		651	
Wähler/innen	329	50,54 %	329	50,54 %
ungültige Stimmen	10	3,04 %	10	3,04 %
gültige Stimmen	319	96,96 %	319	96,96 %
Tendler, SPD	91	28,53 %	92	28,84 %
Winkel- meier-Becker, CDU	117	36,68 %	94	29,47 %
Bestgen, FDP	45	14,11 %	63	19,75 %
Ruiters, GRÜNE	30	9,40 %	30	9,40 %
Dahl, DIE LINKE	29	9,09 %	28	8,78 %
Meise, NPD	4	1,25 %	3	0,94 %
Die Tierschutzpartei	---	---	1	0,31 %
FAMILIE	---	---	1	0,31 %
REP	---	---	1	0,31 %
Dr. Fleck, Volksab- stimmung	2	0,63 %	1	0,31 %
MLPD	---	---	0	0,00 %
PSG	---	---	0	0,00 %
ZENTRUM	---	---	0	0,00 %
BÜSO	---	---	0	0,00 %
DVU	---	---	0	0,00 %
ÖDP	---	---	0	0,00 %
PIRATEN	---	---	4	1,25 %
RRP	---	---	0	0,00 %
RENTNER	---	---	1	0,31 %
Trankenschuh, Aus- siedlerintegration	1	0,31 %	0	0,00 %

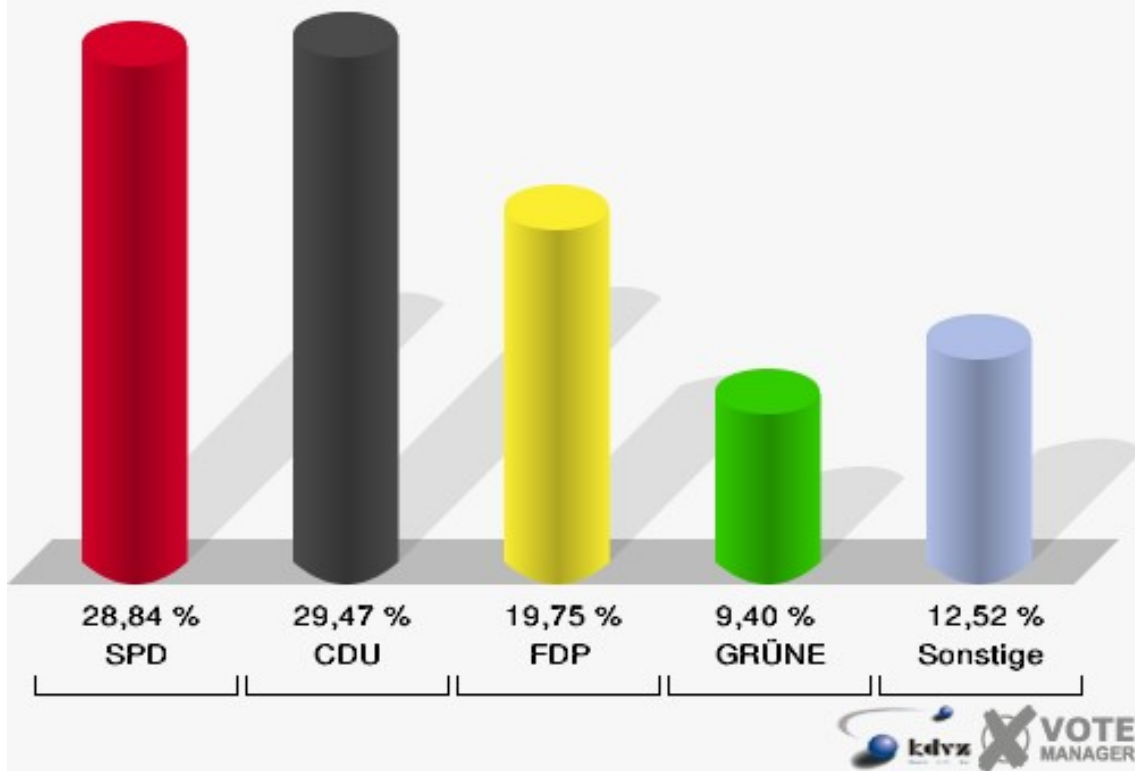
### Gemeinde Ruppichteroth

Wahl zum Deutschen Bundestag 27.09.2009  
Erststimmen 050-Hauptschule Ruppichteroth

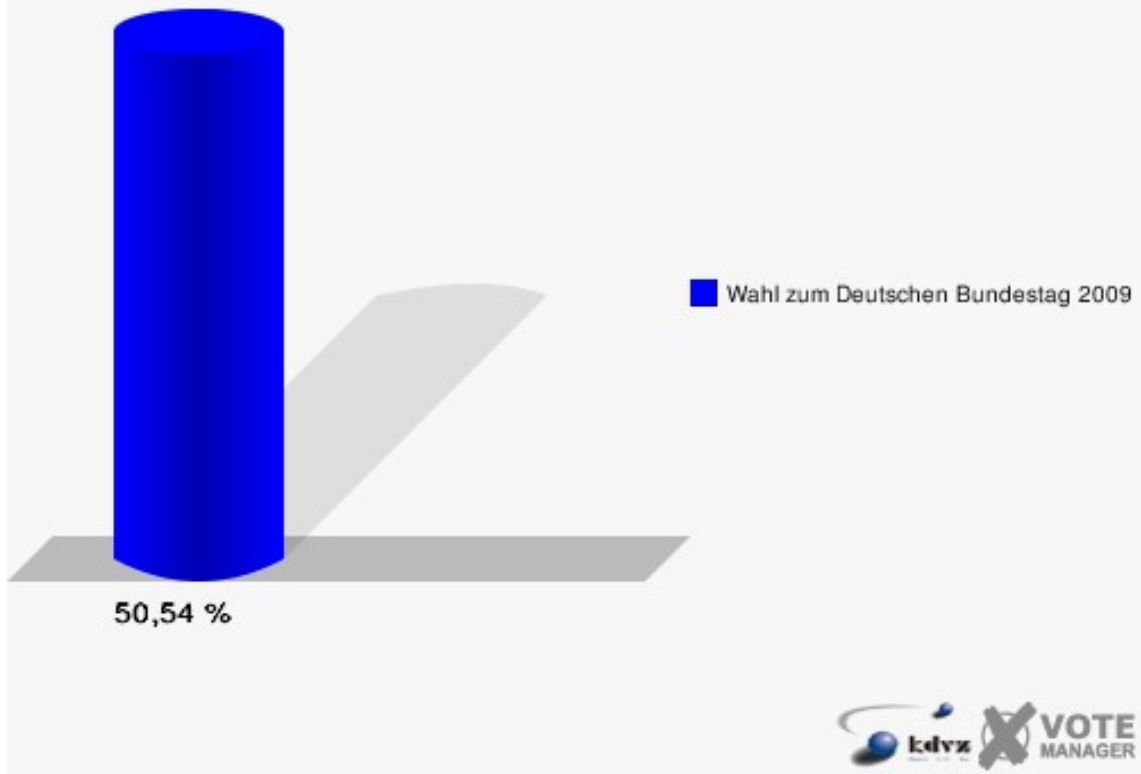


### Gemeinde Ruppichteroth

Wahl zum Deutschen Bundestag 27.09.2009  
Zweitstimmen 050-Hauptschule Ruppichteroth



**Gemeinde Ruppichteroth**  
Wahl zum Deutschen Bundestag 27.09.2009  
Wahlbeteiligung 050-Hauptschule Ruppichteroth

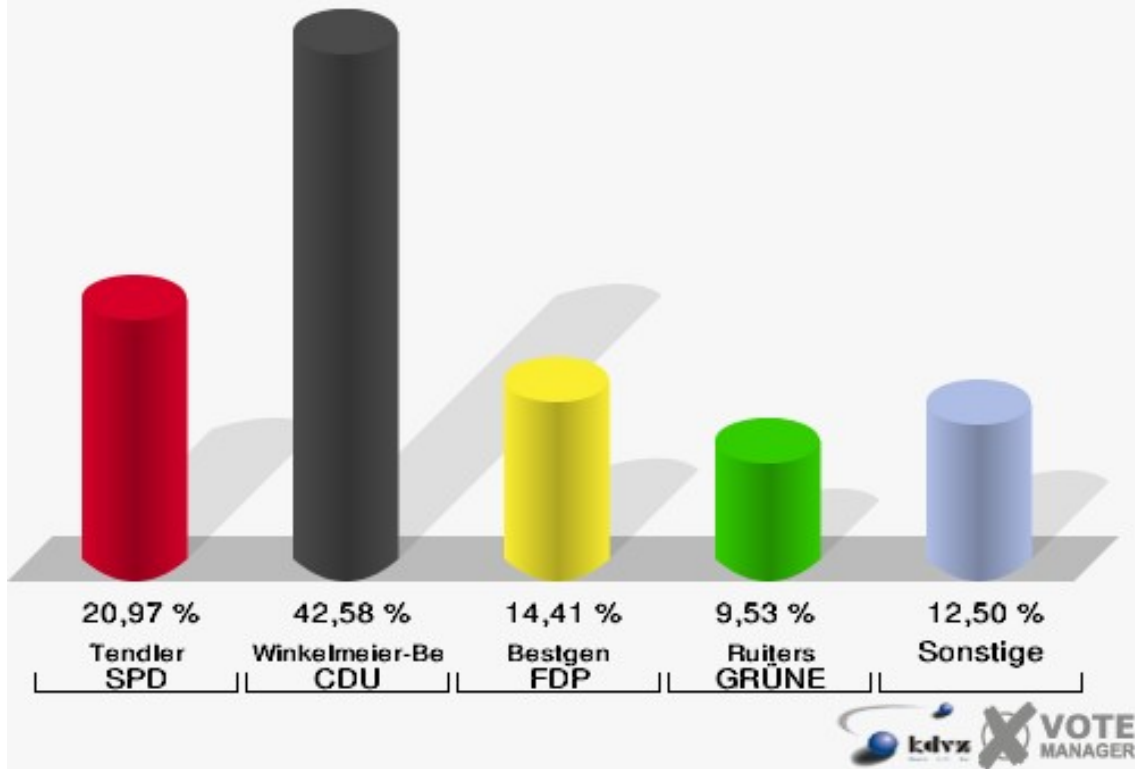


## 060-Grundschule Schöenberg

	Erststimmen		Zweitstimmen	
Wahlberechtigte	850		850	
Wähler/innen	481	56,59 %	481	56,59 %
ungültige Stimmen	9	1,87 %	9	1,87 %
gültige Stimmen	472	98,13 %	472	98,13 %
Tendler, SPD	99	20,97 %	87	18,43 %
Winkel- meier-Becker, CDU	201	42,58 %	170	36,02 %
Bestgen, FDP	68	14,41 %	88	18,64 %
Ruiters, GRÜNE	45	9,53 %	46	9,75 %
Dahl, DIE LINKE	32	6,78 %	38	8,05 %
Meise, NPD	18	3,81 %	17	3,60 %
Die Tierschutzpartei	---	---	2	0,42 %
FAMILIE	---	---	4	0,85 %
REP	---	---	1	0,21 %
Dr. Fleck, Volksab- stimmung	9	1,91 %	2	0,42 %
MLPD	---	---	0	0,00 %
PSG	---	---	0	0,00 %
ZENTRUM	---	---	5	1,06 %
BÜSO	---	---	0	0,00 %
DVU	---	---	0	0,00 %
ÖDP	---	---	1	0,21 %
PIRATEN	---	---	8	1,69 %
RRP	---	---	1	0,21 %
RENTNER	---	---	2	0,42 %
Trankenschuh, Aus- siedlerintegration	0	0,00 %	0	0,00 %

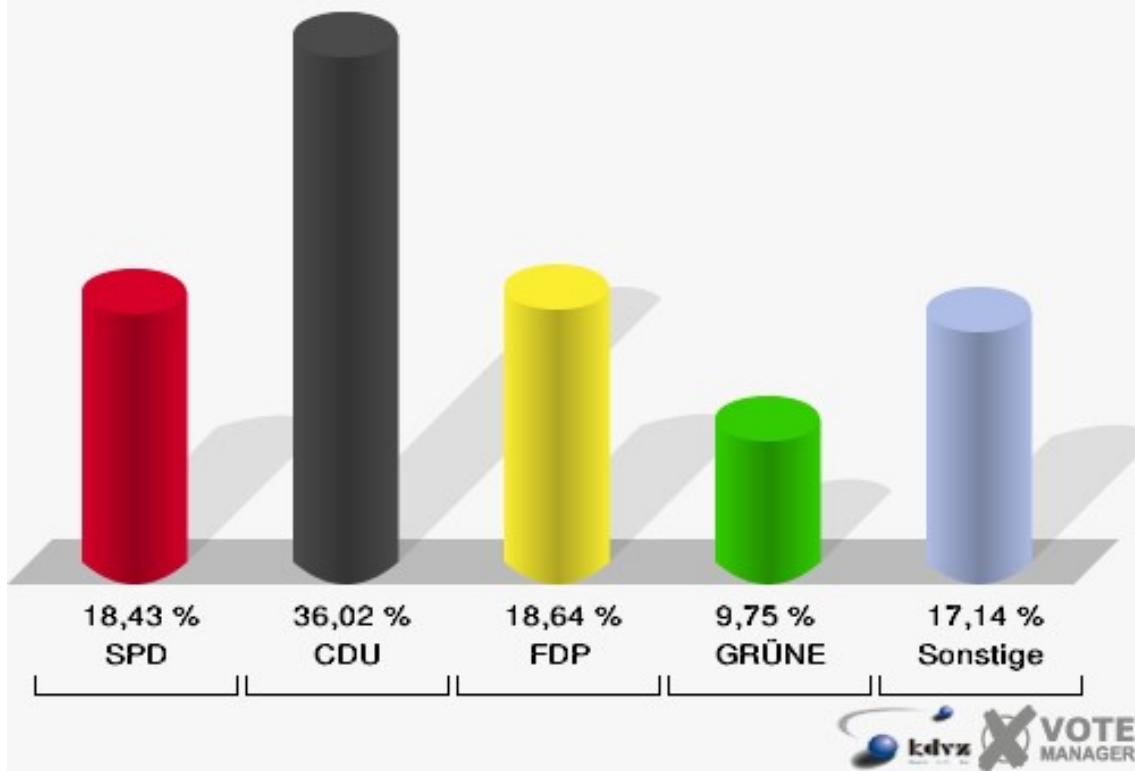
### Gemeinde Ruppichteroth

Wahl zum Deutschen Bundestag 27.09.2009  
Erststimmen 060-Grundschule Schönenberg

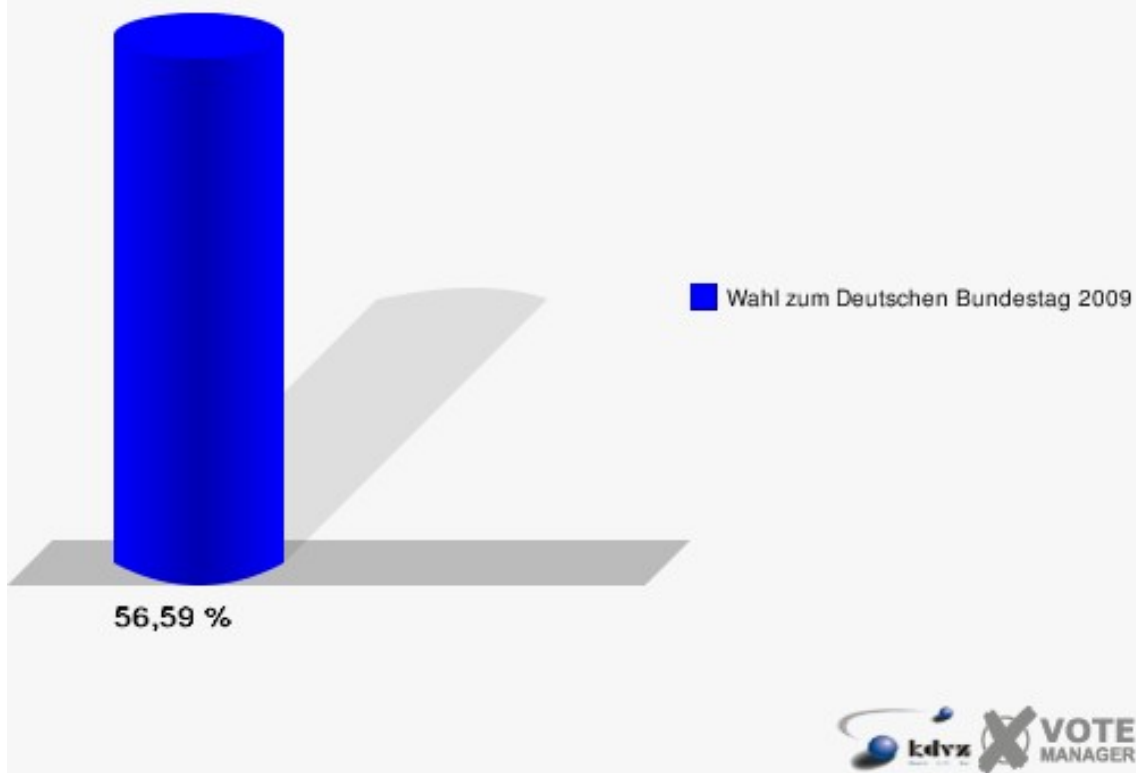


### Gemeinde Ruppichteroth

Wahl zum Deutschen Bundestag 27.09.2009  
Zweitstimmen 060-Grundschule Schönenberg



**Gemeinde Ruppichteroth**  
Wahl zum Deutschen Bundestag 27.09.2009  
Wahlbeteiligung 060-Grundschule Schöenberg



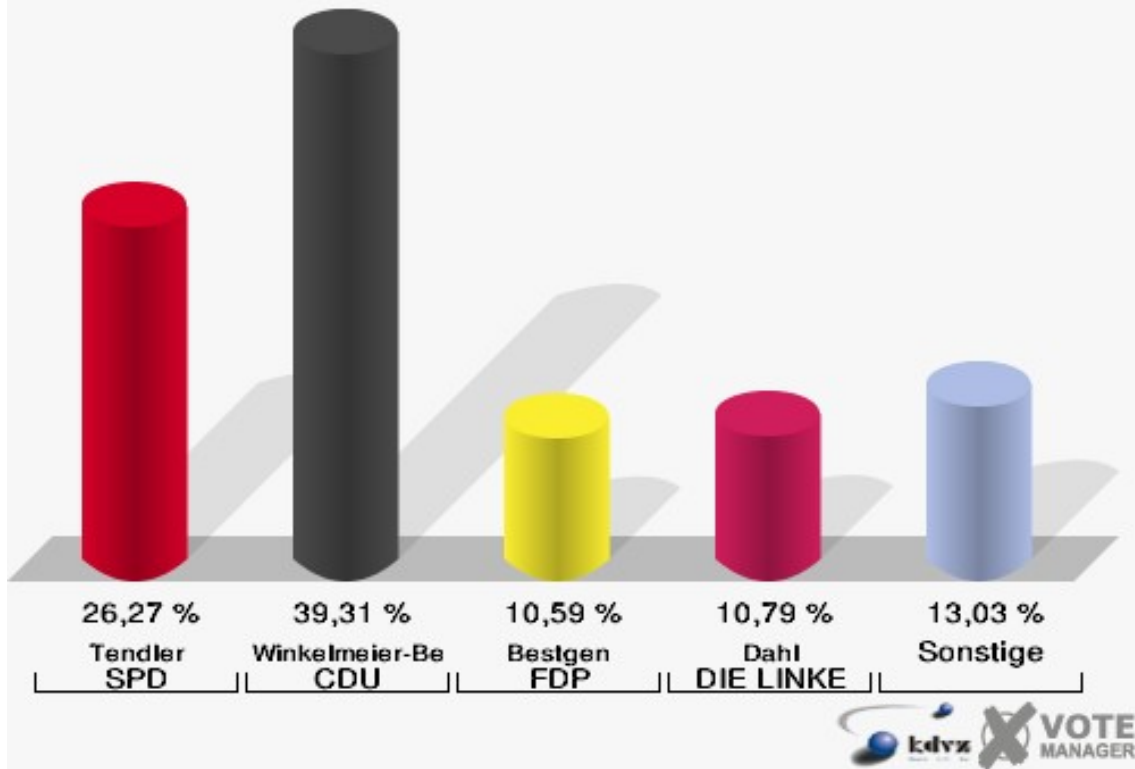
## 070-Grundschule Schönenberg

	Erststimmen		Zweitstimmen	
Wahlberechtigte	891		891	
Wähler/innen	502	56,34 %	502	56,34 %
ungültige Stimmen	11	2,19 %	11	2,19 %
gültige Stimmen	491	97,81 %	491	97,81 %
Tendler, SPD	129	26,27 %	127	25,87 %
Winkel- meier-Becker, CDU	193	39,31 %	157	31,98 %
Bestgen, FDP	52	10,59 %	76	15,48 %
Ruiters, GRÜNE	52	10,59 %	45	9,16 %
Dahl, DIE LINKE	53	10,79 %	53	10,79 %
Meise, NPD	5	1,02 %	5	1,02 %
Die Tierschutzpartei	---	---	8	1,63 %
FAMILIE	---	---	3	0,61 %
REP	---	---	0	0,00 %
Dr. Fleck, Volksab- stimmung	6	1,22 %	2	0,41 %
MLPD	---	---	0	0,00 %
PSG	---	---	0	0,00 %
ZENTRUM	---	---	0	0,00 %
BÜSO	---	---	0	0,00 %
DVU	---	---	0	0,00 %
ÖDP	---	---	1	0,20 %
PIRATEN	---	---	12	2,44 %
RRP	---	---	1	0,20 %
RENTNER	---	---	1	0,20 %
Trankenschuh, Aus- siedlerintegration	1	0,20 %	0	0,00 %



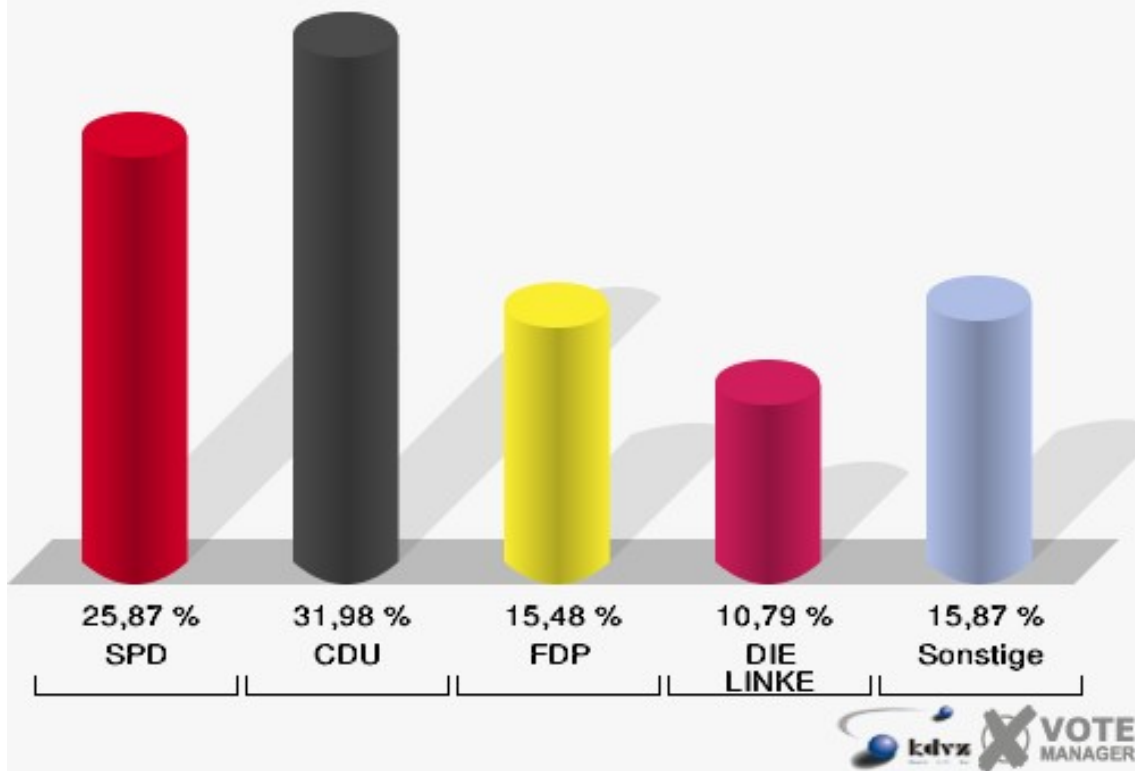
### Gemeinde Ruppichteroth

Wahl zum Deutschen Bundestag 27.09.2009  
Erststimmen 070-Grundschule Schönenberg

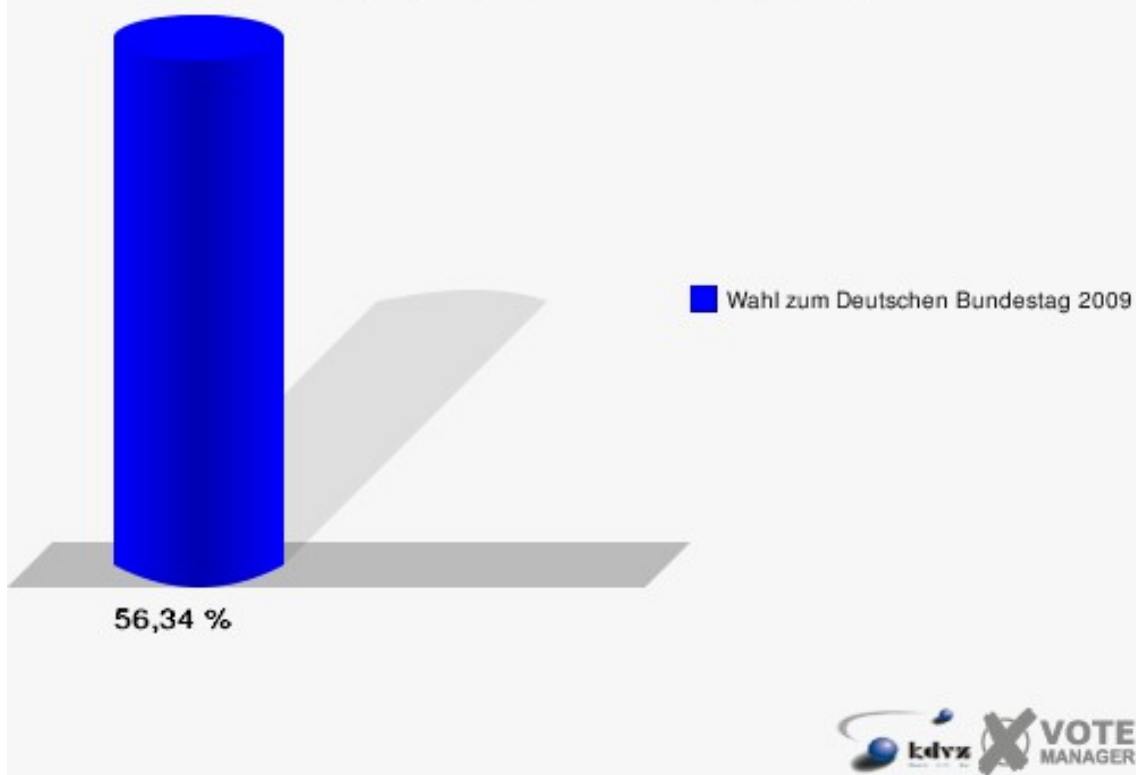


### Gemeinde Ruppichteroth

Wahl zum Deutschen Bundestag 27.09.2009  
Zweitstimmen 070-Grundschule Schönenberg



**Gemeinde Ruppichteroth**  
Wahl zum Deutschen Bundestag 27.09.2009  
Wahlbeteiligung 070-Grundschule Schöenberg

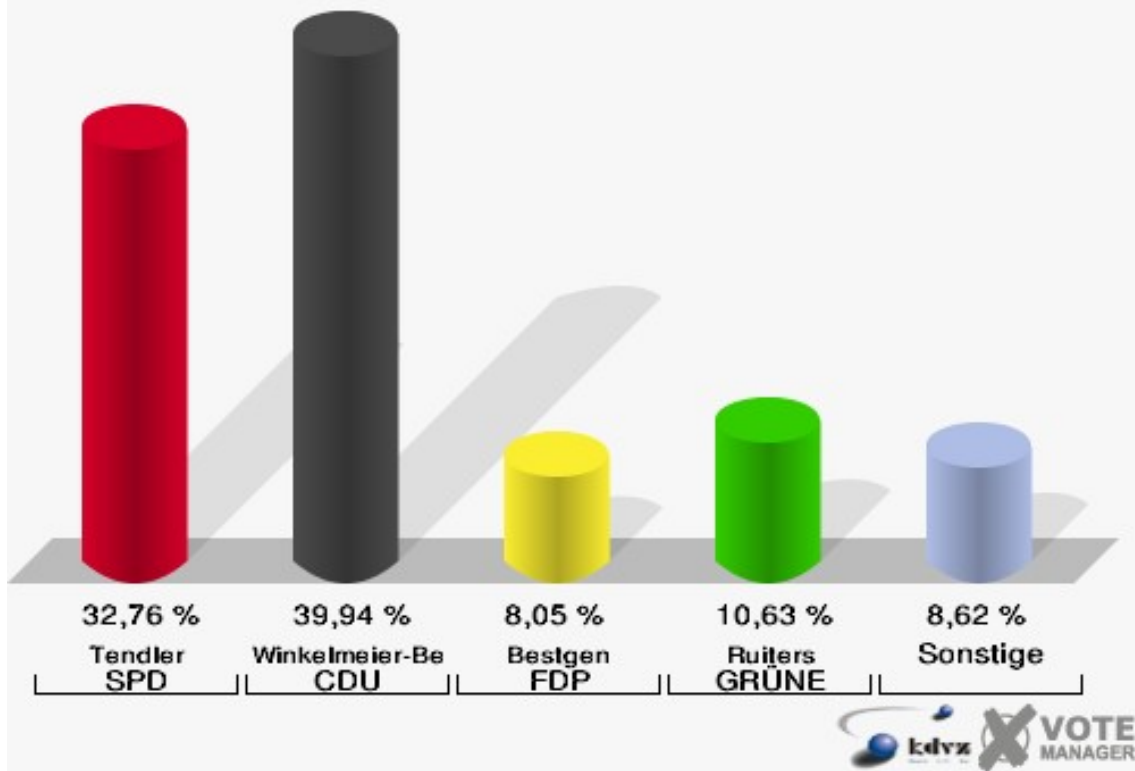


## 080-Kindergarten Büchel

	Erststimmen		Zweitstimmen	
Wahlberechtigte	687		687	
Wähler/innen	356	51,82 %	356	51,82 %
ungültige Stimmen	8	2,25 %	7	1,97 %
gültige Stimmen	348	97,75 %	349	98,03 %
Tendler, SPD	114	32,76 %	101	28,94 %
Winkel- meier-Becker, CDU	139	39,94 %	102	29,23 %
Bestgen, FDP	28	8,05 %	58	16,62 %
Ruiters, GRÜNE	37	10,63 %	43	12,32 %
Dahl, DIE LINKE	25	7,18 %	28	8,02 %
Meise, NPD	4	1,15 %	2	0,57 %
Die Tierschutzpartei	---	---	3	0,86 %
FAMILIE	---	---	1	0,29 %
REP	---	---	2	0,57 %
Dr. Fleck, Volksab- stimmung	1	0,29 %	0	0,00 %
MLPD	---	---	0	0,00 %
PSG	---	---	1	0,29 %
ZENTRUM	---	---	0	0,00 %
BÜSO	---	---	0	0,00 %
DVU	---	---	0	0,00 %
ÖDP	---	---	0	0,00 %
PIRATEN	---	---	8	2,29 %
RRP	---	---	0	0,00 %
RENTNER	---	---	0	0,00 %
Trankenschuh, Aus- siedlerintegration	0	0,00 %	0	0,00 %

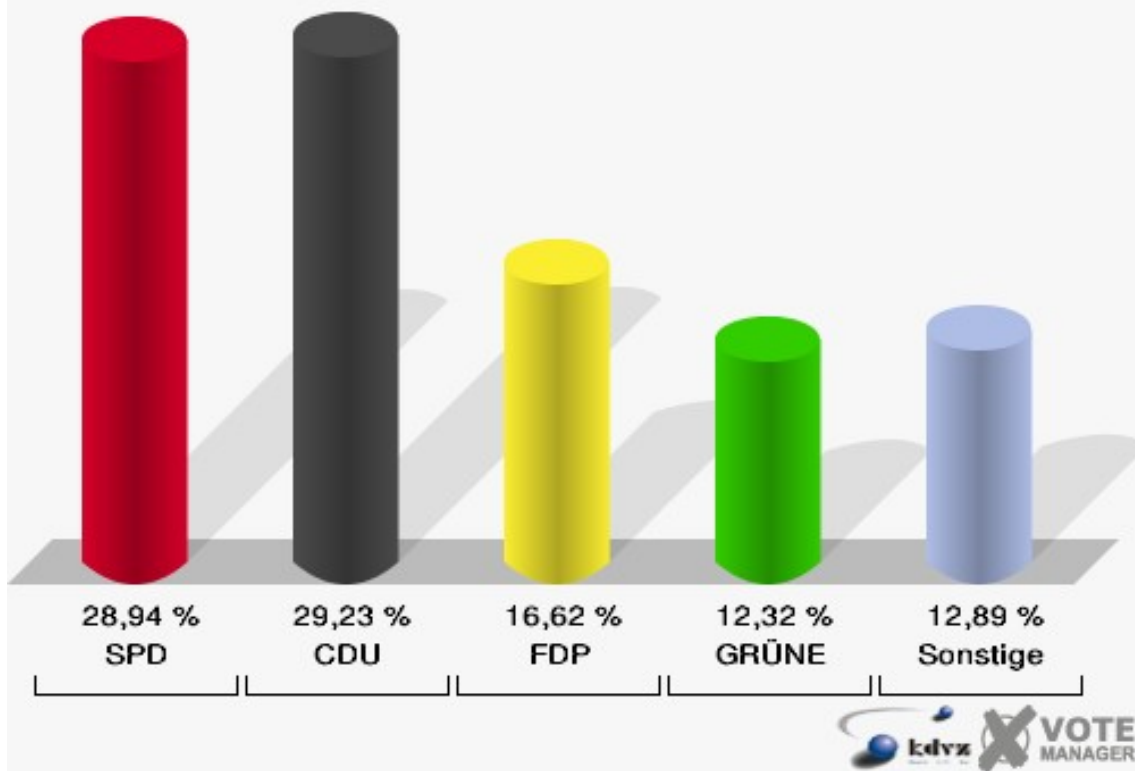
### Gemeinde Ruppichteroth

Wahl zum Deutschen Bundestag 27.09.2009  
Erststimmen 080-Kindergarten Büchel

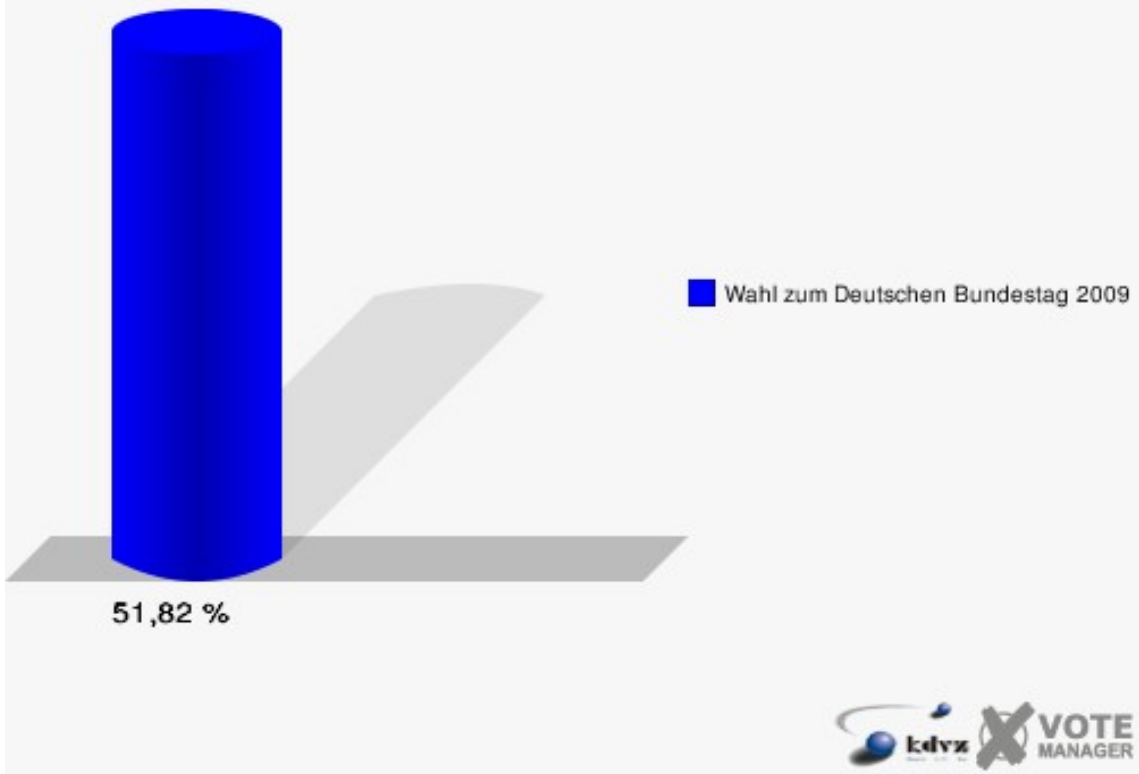


### Gemeinde Ruppichteroth

Wahl zum Deutschen Bundestag 27.09.2009  
Zweitstimmen 080-Kindergarten Büchel



**Gemeinde Ruppichteroth**  
Wahl zum Deutschen Bundestag 27.09.2009  
Wahlbeteiligung 080-Kindergarten Büchel

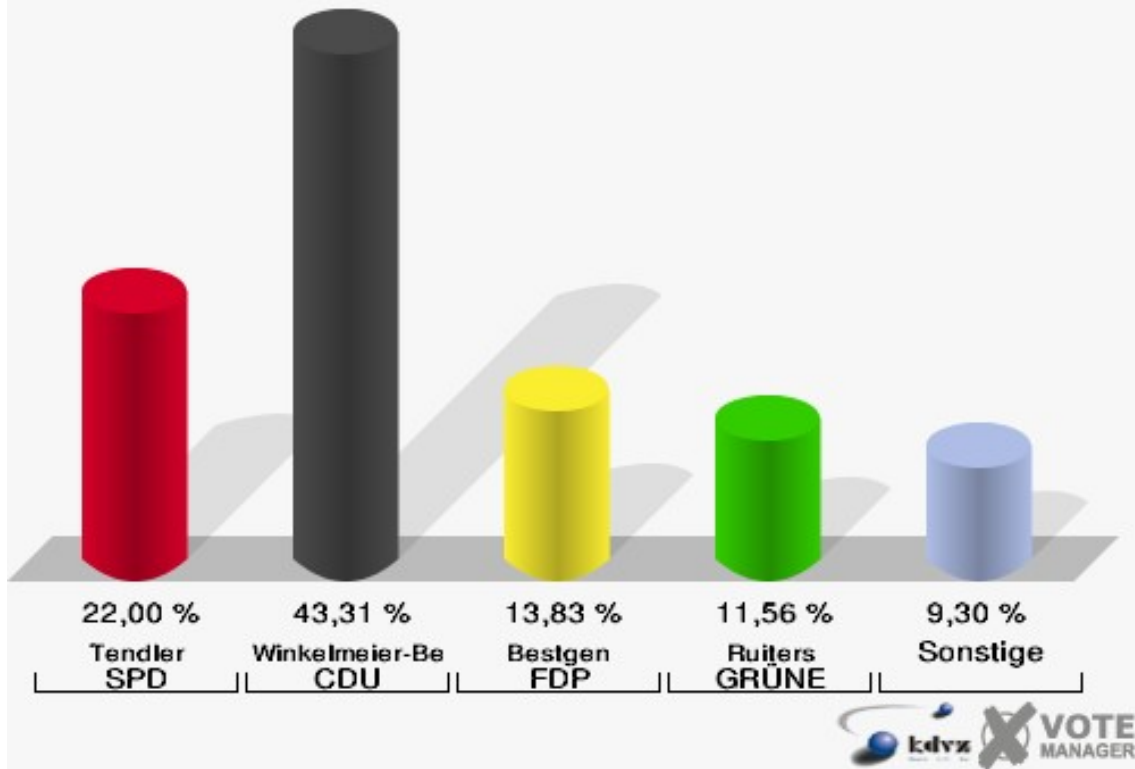


## 090-Grundschule Winterscheid

	Erststimmen		Zweitstimmen	
Wahlberechtigte	714		714	
Wähler/innen	445	62,32 %	445	62,32 %
ungültige Stimmen	4	0,90 %	3	0,67 %
gültige Stimmen	441	99,10 %	442	99,33 %
Tendler, SPD	97	22,00 %	83	18,78 %
Winkel- meier-Becker, CDU	191	43,31 %	142	32,13 %
Bestgen, FDP	61	13,83 %	104	23,53 %
Ruiters, GRÜNE	51	11,56 %	50	11,31 %
Dahl, DIE LINKE	29	6,58 %	29	6,56 %
Meise, NPD	6	1,36 %	10	2,26 %
Die Tierschutzpartei	---	---	2	0,45 %
FAMILIE	---	---	3	0,68 %
REP	---	---	1	0,23 %
Dr. Fleck, Volksab- stimmung	5	1,13 %	2	0,45 %
MLPD	---	---	0	0,00 %
PSG	---	---	0	0,00 %
ZENTRUM	---	---	0	0,00 %
BÜSO	---	---	0	0,00 %
DVU	---	---	0	0,00 %
ÖDP	---	---	0	0,00 %
PIRATEN	---	---	14	3,17 %
RRP	---	---	0	0,00 %
RENTNER	---	---	2	0,45 %
Trankenschuh, Aus- siedlerintegration	1	0,23 %	0	0,00 %

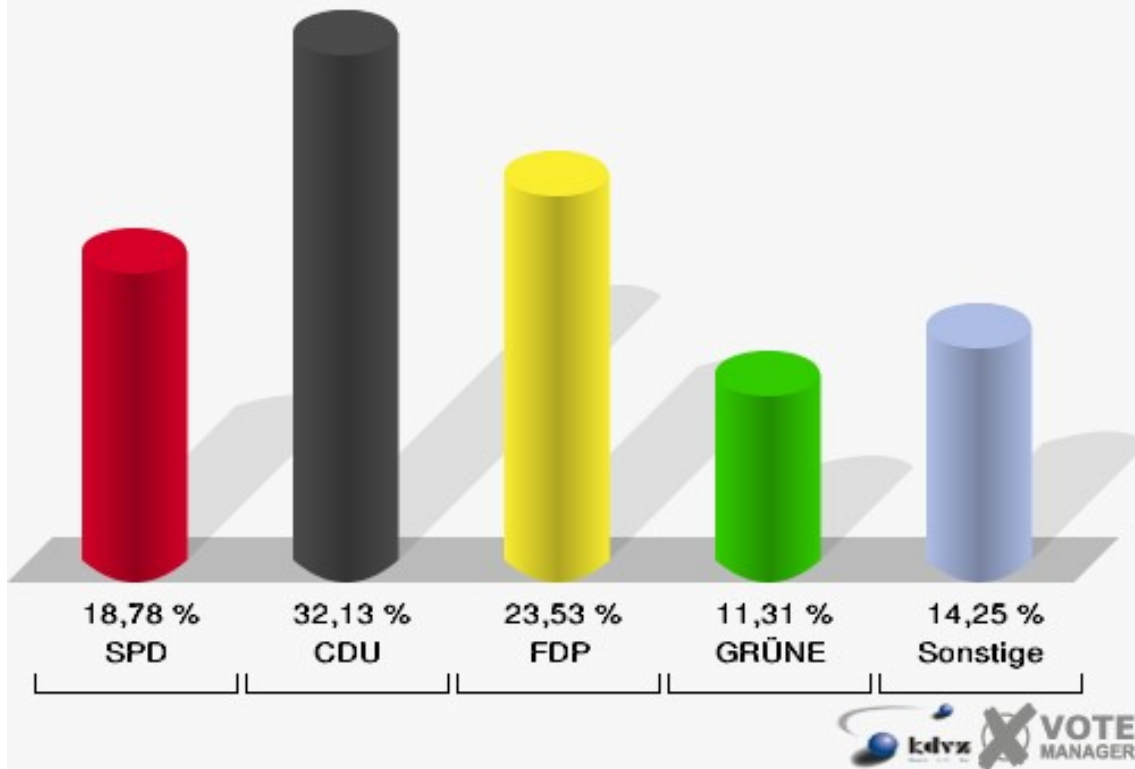
### Gemeinde Ruppichteroth

Wahl zum Deutschen Bundestag 27.09.2009  
Erststimmen 090-Grundschule Winterscheid

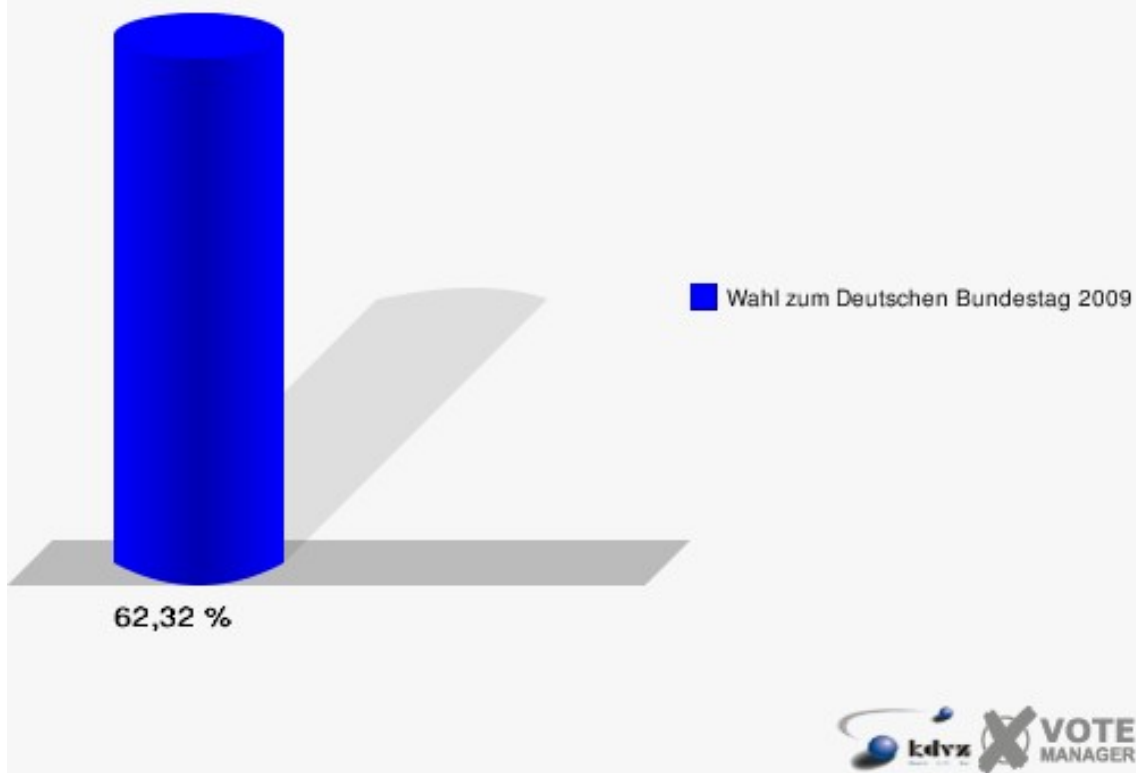


### Gemeinde Ruppichteroth

Wahl zum Deutschen Bundestag 27.09.2009  
Zweitstimmen 090-Grundschule Winterscheid



**Gemeinde Ruppichteroth**  
Wahl zum Deutschen Bundestag 27.09.2009  
Wahlbeteiligung 090-Grundschule Winterscheid



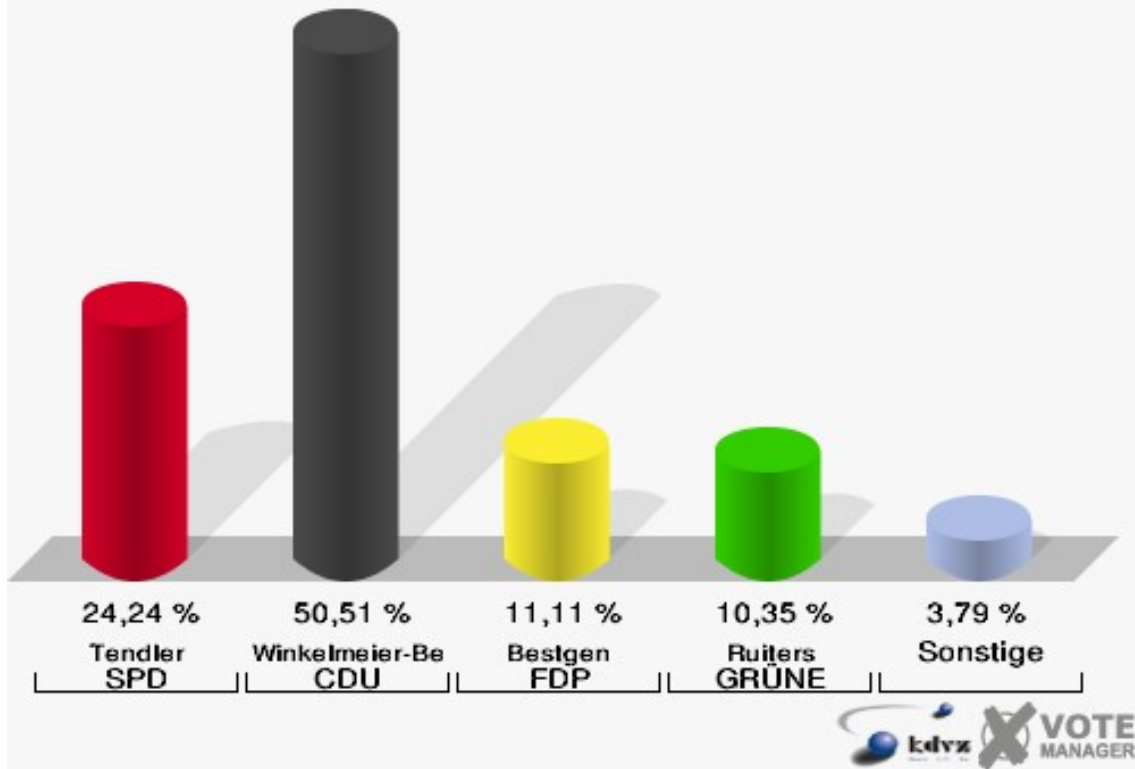


## 100-Grundschule Winterscheid

	Erststimmen		Zweitstimmen	
Wahlberechtigte	672		672	
Wähler/innen	400	59,52 %	400	59,52 %
ungültige Stimmen	4	1,00 %	2	0,50 %
gültige Stimmen	396	99,00 %	398	99,50 %
Tendler, SPD	96	24,24 %	96	24,12 %
Winkel- meier-Becker, CDU	200	50,51 %	155	38,94 %
Bestgen, FDP	44	11,11 %	78	19,60 %
Ruiters, GRÜNE	41	10,35 %	45	11,31 %
Dahl, DIE LINKE	11	2,78 %	15	3,77 %
Meise, NPD	1	0,25 %	1	0,25 %
Die Tierschutzpartei	---	---	0	0,00 %
FAMILIE	---	---	1	0,25 %
REP	---	---	0	0,00 %
Dr. Fleck, Volksab- stimmung	3	0,76 %	2	0,50 %
MLPD	---	---	0	0,00 %
PSG	---	---	0	0,00 %
ZENTRUM	---	---	0	0,00 %
BÜSO	---	---	0	0,00 %
DVU	---	---	0	0,00 %
ÖDP	---	---	0	0,00 %
PIRATEN	---	---	4	1,01 %
RRP	---	---	0	0,00 %
RENTNER	---	---	1	0,25 %
Trankenschuh, Aus- siedlerintegration	0	0,00 %	0	0,00 %

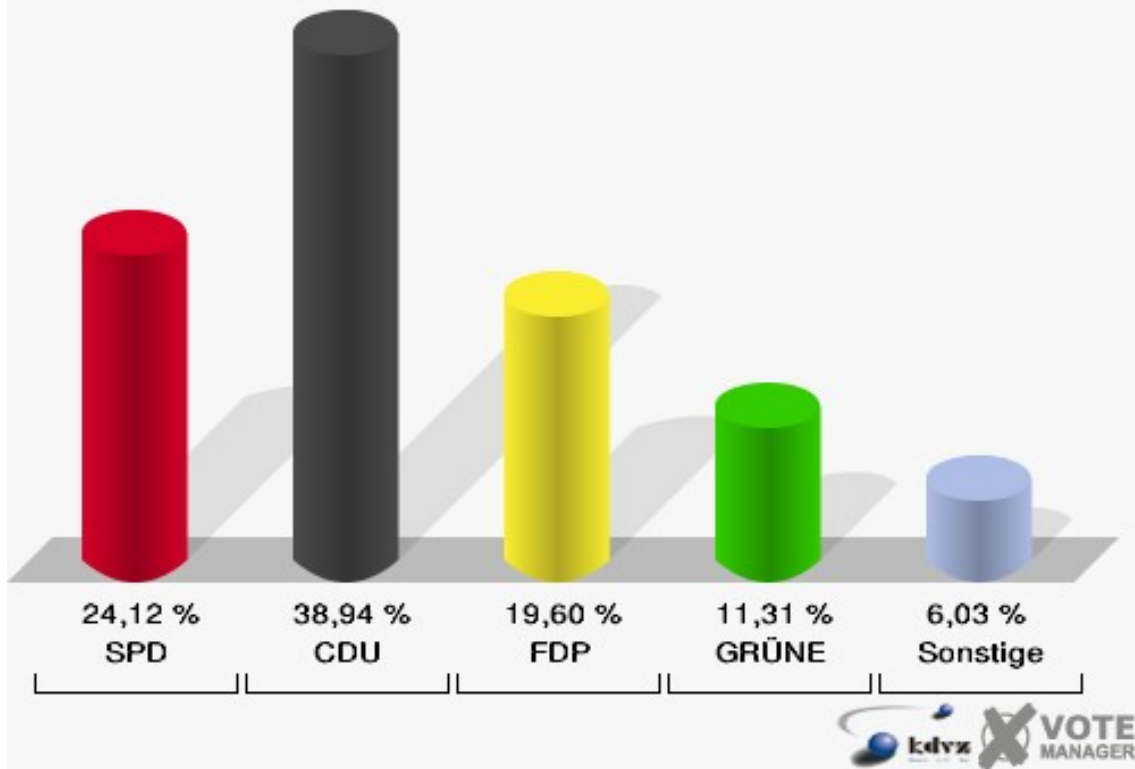
### Gemeinde Ruppichteroth

Wahl zum Deutschen Bundestag 27.09.2009  
Erststimmen 100-Grundschule Winterscheid

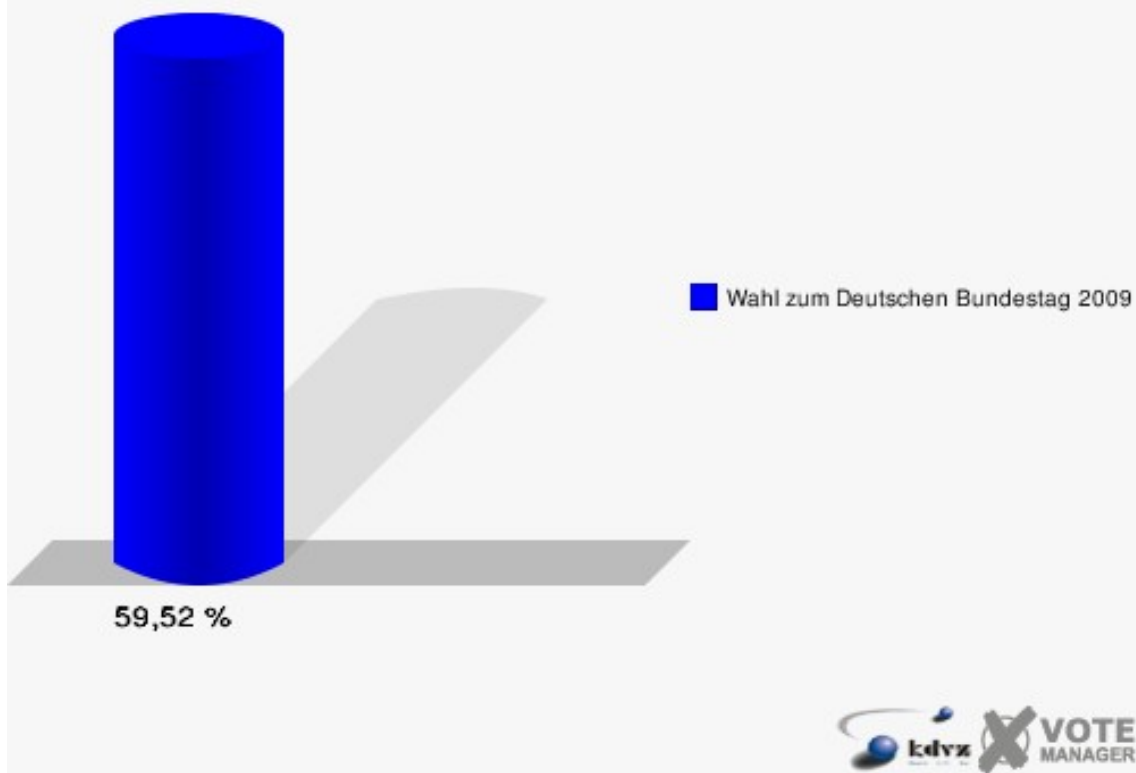


### Gemeinde Ruppichteroth

Wahl zum Deutschen Bundestag 27.09.2009  
Zweitstimmen 100-Grundschule Winterscheid



**Gemeinde Ruppichteroth**  
Wahl zum Deutschen Bundestag 27.09.2009  
Wahlbeteiligung 100-Grundschule Winterscheid

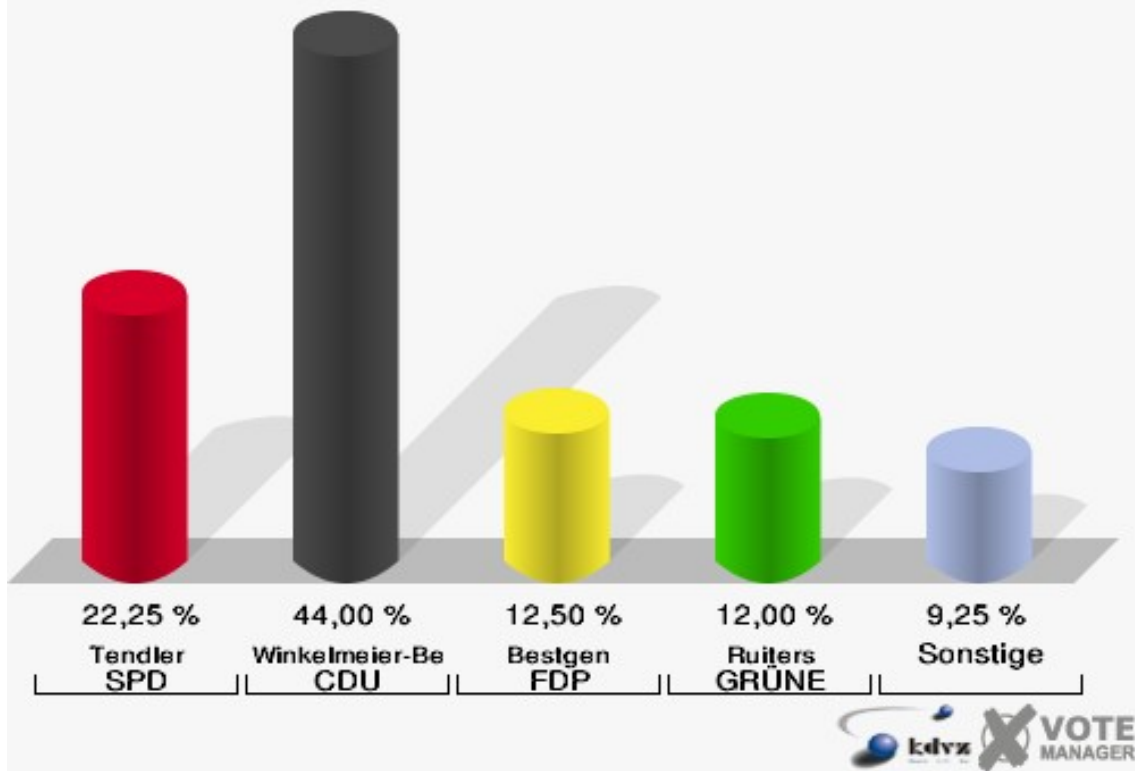


## 110-Grundschule Winterscheid

	Erststimmen		Zweitstimmen	
Wahlberechtigte	711		711	
Wähler/innen	407	57,24 %	407	57,24 %
ungültige Stimmen	7	1,72 %	4	0,98 %
gültige Stimmen	400	98,28 %	403	99,02 %
Tendler, SPD	89	22,25 %	85	21,09 %
Winkel- meier-Becker, CDU	176	44,00 %	138	34,24 %
Bestgen, FDP	50	12,50 %	78	19,35 %
Ruiters, GRÜNE	48	12,00 %	51	12,66 %
Dahl, DIE LINKE	29	7,25 %	34	8,44 %
Meise, NPD	1	0,25 %	0	0,00 %
Die Tierschutzpartei	---	---	1	0,25 %
FAMILIE	---	---	5	1,24 %
REP	---	---	0	0,00 %
Dr. Fleck, Volksab- stimmung	6	1,50 %	2	0,50 %
MLPD	---	---	0	0,00 %
PSG	---	---	0	0,00 %
ZENTRUM	---	---	0	0,00 %
BÜSO	---	---	0	0,00 %
DVU	---	---	0	0,00 %
ÖDP	---	---	0	0,00 %
PIRATEN	---	---	6	1,49 %
RRP	---	---	0	0,00 %
RENTNER	---	---	3	0,74 %
Trankenschuh, Aus- siedlerintegration	1	0,25 %	0	0,00 %

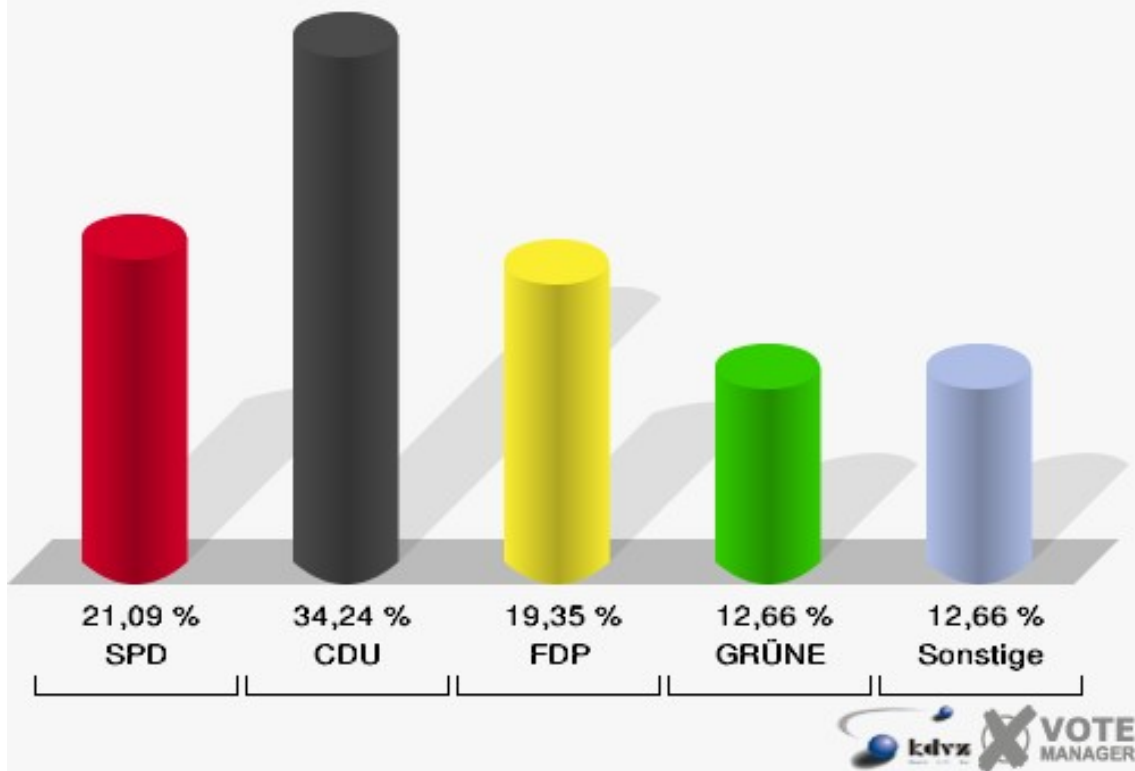
### Gemeinde Ruppichteroth

Wahl zum Deutschen Bundestag 27.09.2009  
Erststimmen 110-Grundschule Winterscheid

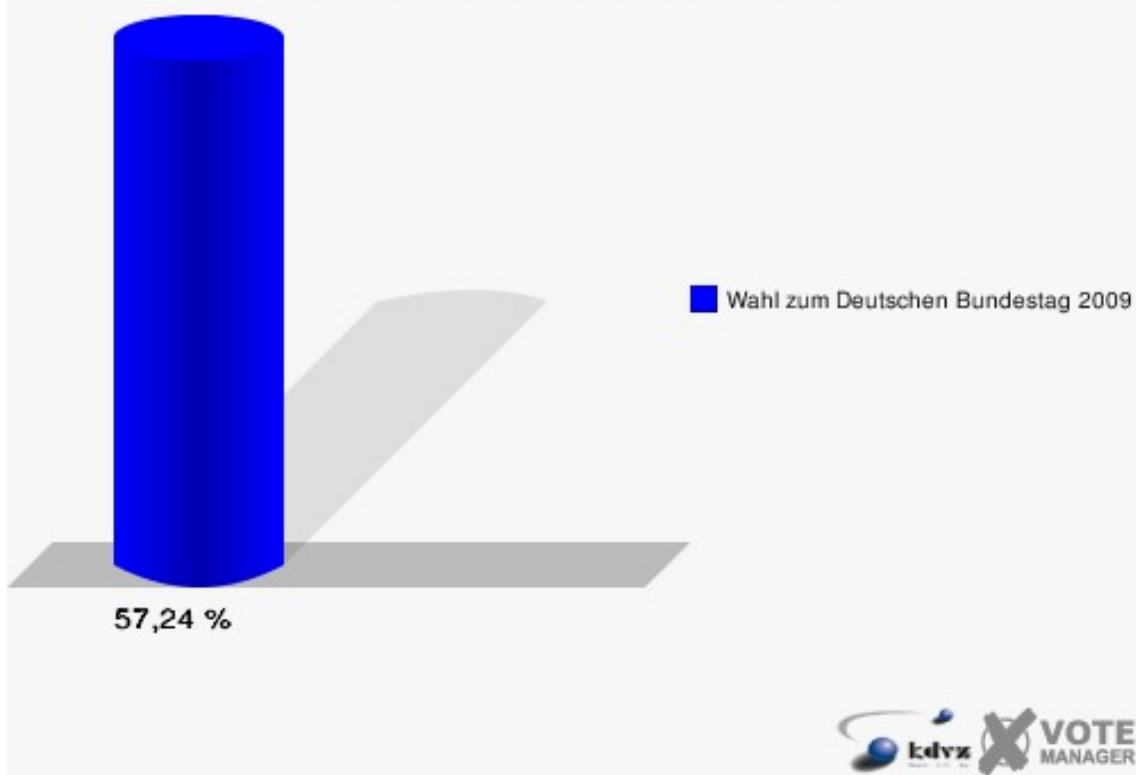


### Gemeinde Ruppichteroth

Wahl zum Deutschen Bundestag 27.09.2009  
Zweitstimmen 110-Grundschule Winterscheid



**Gemeinde Ruppichteroth**  
Wahl zum Deutschen Bundestag 27.09.2009  
Wahlbeteiligung 110-Grundschule Winterscheid

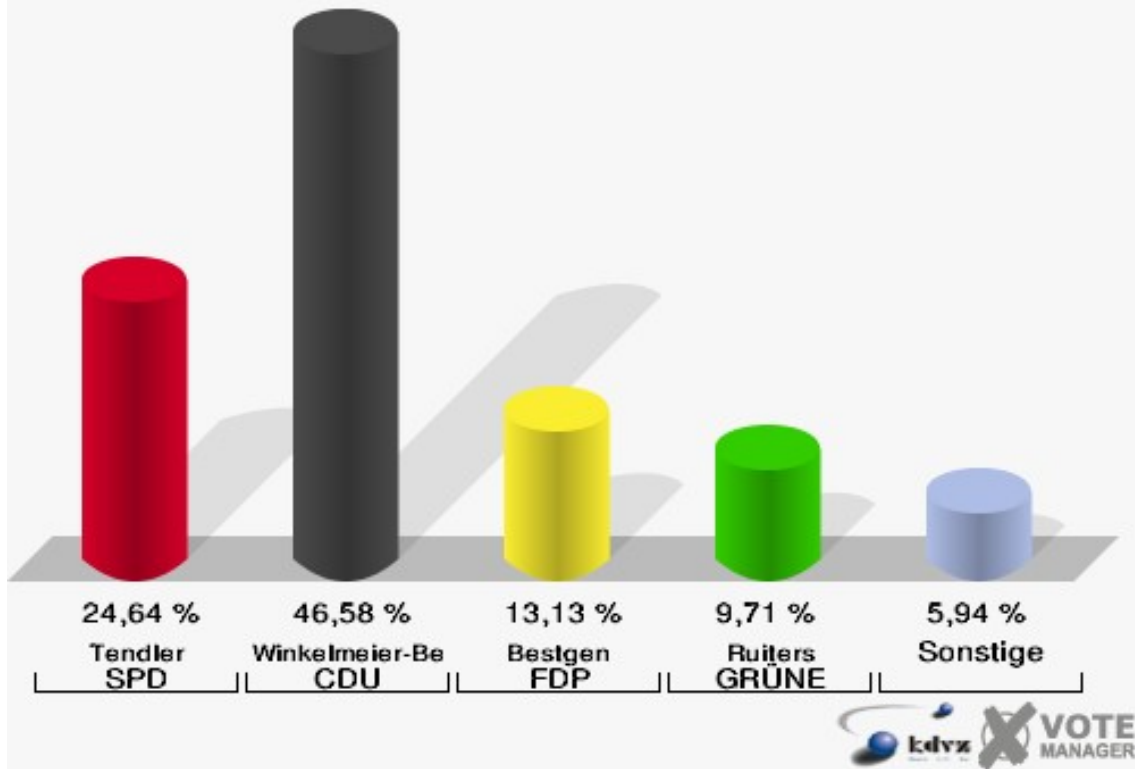


## 01B-Briefwahlbezirk 01b

	Erststimmen		Zweitstimmen	
Wähler/innen	559		559	
ungültige Stimmen	3	0,54 %	3	0,54 %
gültige Stimmen	556	99,46 %	556	99,46 %
Tendler, SPD	137	24,64 %	125	22,48 %
Winkel- meier-Becker, CDU	259	46,58 %	224	40,29 %
Bestgen, FDP	73	13,13 %	98	17,63 %
Ruiters, GRÜNE	54	9,71 %	57	10,25 %
Dahl, DIE LINKE	17	3,06 %	23	4,14 %
Meise, NPD	3	0,54 %	3	0,54 %
Die Tierschutzpartei	---	---	6	1,08 %
FAMILIE	---	---	9	1,62 %
REP	---	---	1	0,18 %
Dr. Fleck, Volksab- stimmung	13	2,34 %	6	1,08 %
MLPD	---	---	0	0,00 %
PSG	---	---	0	0,00 %
ZENTRUM	---	---	1	0,18 %
BÜSO	---	---	1	0,18 %
DVU	---	---	0	0,00 %
ÖDP	---	---	0	0,00 %
PIRATEN	---	---	1	0,18 %
RRP	---	---	0	0,00 %
RENTNER	---	---	1	0,18 %
Trankenschuh, Aus- siedlerintegration	0	0,00 %	0	0,00 %

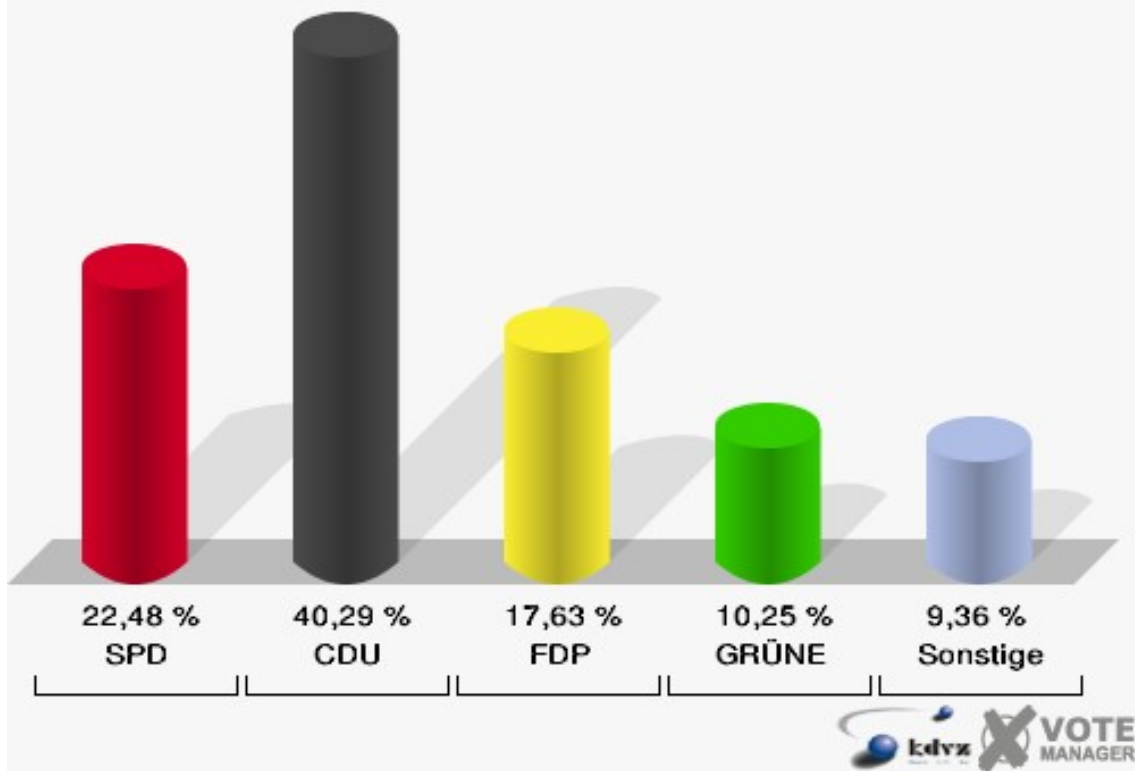
### Gemeinde Ruppichteroth

Wahl zum Deutschen Bundestag 27.09.2009  
Erststimmen 01B-Briefwahlbezirk 01b



### Gemeinde Ruppichteroth

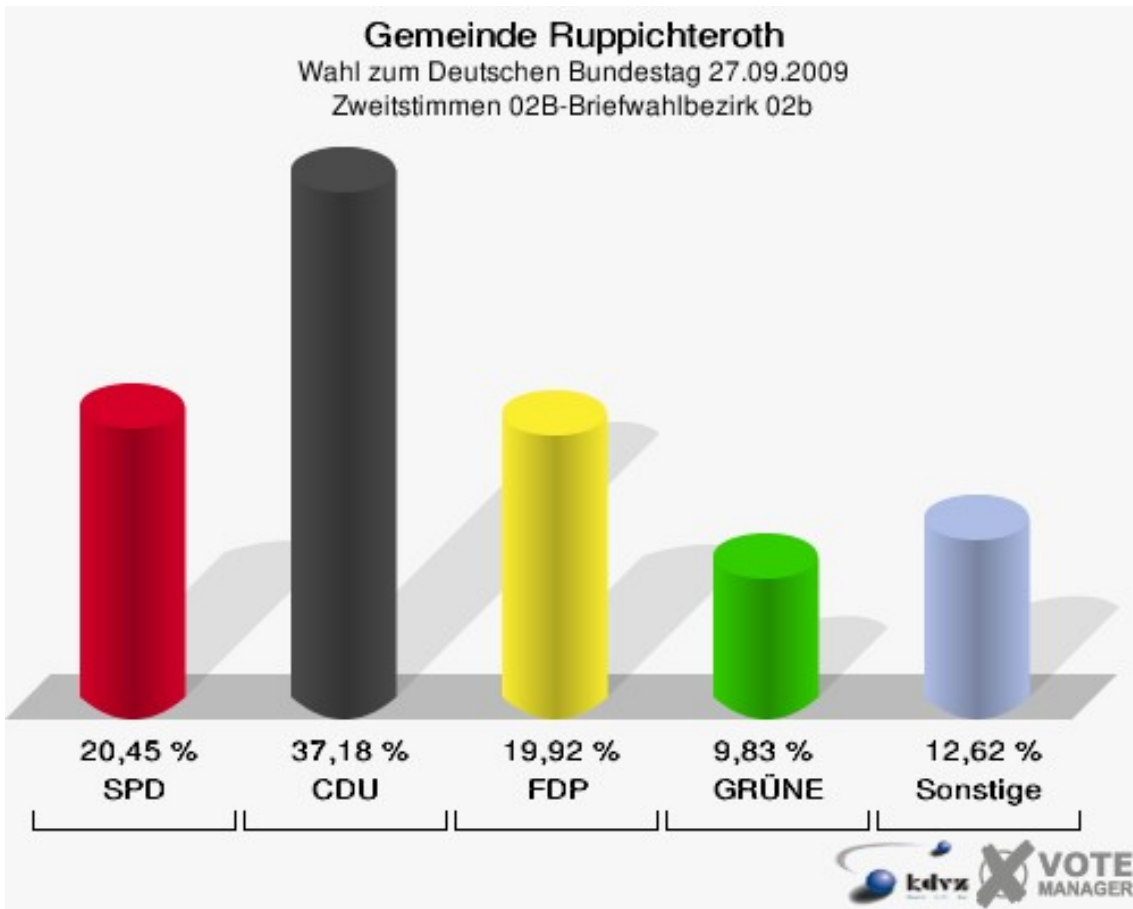
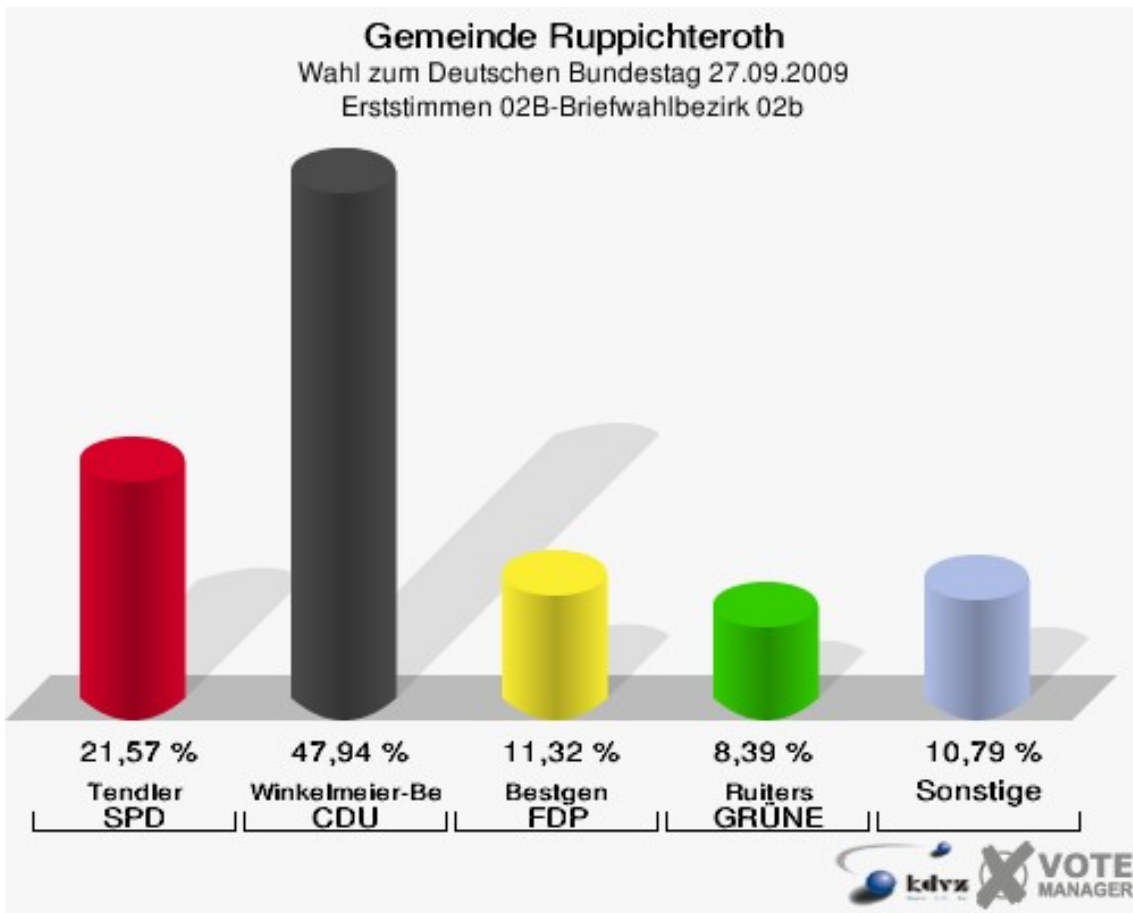
Wahl zum Deutschen Bundestag 27.09.2009  
Zweitstimmen 01B-Briefwahlbezirk 01b





## 02B-Briefwahlbezirk 02b

	Erststimmen		Zweitstimmen	
Wähler/innen	758		758	
ungültige Stimmen	7	0,92 %	5	0,66 %
gültige Stimmen	751	99,08 %	753	99,34 %
Tendler, SPD	162	21,57 %	154	20,45 %
Winkel- meier-Becker, CDU	360	47,94 %	280	37,18 %
Bestgen, FDP	85	11,32 %	150	19,92 %
Ruiters, GRÜNE	63	8,39 %	74	9,83 %
Dahl, DIE LINKE	56	7,46 %	48	6,37 %
Meise, NPD	9	1,20 %	10	1,33 %
Die Tierschutzpartei	---	---	12	1,59 %
FAMILIE	---	---	6	0,80 %
REP	---	---	0	0,00 %
Dr. Fleck, Volksab- stimmung	15	2,00 %	9	1,20 %
MLPD	---	---	0	0,00 %
PSG	---	---	0	0,00 %
ZENTRUM	---	---	1	0,13 %
BÜSO	---	---	0	0,00 %
DVU	---	---	0	0,00 %
ÖDP	---	---	2	0,27 %
PIRATEN	---	---	5	0,66 %
RRP	---	---	0	0,00 %
RENTNER	---	---	2	0,27 %
Trankenschuh, Aus- siedlerintegration	1	0,13 %	0	0,00 %



# Übersicht Wahlbezirke

Gemeinde Ruppichteroth  
Wahl zum Deutschen Bundestag 27.09.2009  
Zusammenstellung der Ergebnisse nach Wahlbezirken - Erststimmen -

Wahlbezirk	Wahlbe- rechtigte	Wähler	gültig	Tendler SPD	Winkel- meier-Becke CDU	Bestgen FDP	Ruiters GRÜNE	Dahl DIE LINKE	Meise NPD	Dr. Fleck Volksab- stimmung	Tranken- schuh Aussiedler- integration
<b>010-Hauptschule Ruppichteroth</b>	646	373	364	102	<b>144</b>	38	51	20	6	2	1
		57,74 %	97,59 %	28,02 %	<b>39,56 %</b>	10,44 %	14,01 %	5,49 %	1,65 %	0,55 %	0,27 %
<b>020-Hauptschule Ruppichteroth</b>	788	427	423	100	<b>230</b>	39	17	28	3	4	2
		54,19 %	99,06 %	23,64 %	<b>54,37 %</b>	9,22 %	4,02 %	6,62 %	0,71 %	0,95 %	0,47 %
<b>030-Hauptschule Ruppichteroth</b>	824	390	382	93	<b>181</b>	43	24	35	4	2	0
		47,33 %	97,95 %	24,35 %	<b>47,38 %</b>	11,26 %	6,28 %	9,16 %	1,05 %	0,52 %	0,00 %
<b>040-Hauptschule Ruppichteroth</b>	545	248	241	69	<b>90</b>	35	17	27	1	2	0
		45,50 %	97,18 %	28,63 %	<b>37,34 %</b>	14,52 %	7,05 %	11,20 %	0,41 %	0,83 %	0,00 %
<b>050-Hauptschule Ruppichteroth</b>	651	329	319	91	<b>117</b>	45	30	29	4	2	1
		50,54 %	96,96 %	28,53 %	<b>36,68 %</b>	14,11 %	9,40 %	9,09 %	1,25 %	0,63 %	0,31 %
<b>060-Grund- schule Schönen- berg</b>	850	481	472	99	<b>201</b>	68	45	32	18	9	0
		56,59 %	98,13 %	20,97 %	<b>42,58 %</b>	14,41 %	9,53 %	6,78 %	3,81 %	1,91 %	0,00 %
<b>070-Grund- schule Schönen- berg</b>	891	502	491	129	<b>193</b>	52	52	53	5	6	1
		56,34 %	97,81 %	26,27 %	<b>39,31 %</b>	10,59 %	10,59 %	10,79 %	1,02 %	1,22 %	0,20 %
<b>080-Kindergar- ten Büchel</b>	687	356	348	114	<b>139</b>	28	37	25	4	1	0
		51,82 %	97,75 %	32,76 %	<b>39,94 %</b>	8,05 %	10,63 %	7,18 %	1,15 %	0,29 %	0,00 %
<b>090-Grund- schule Winter- scheid</b>	714	445	441	97	<b>191</b>	61	51	29	6	5	1
		62,32 %	99,10 %	22,00 %	<b>43,31 %</b>	13,83 %	11,56 %	6,58 %	1,36 %	1,13 %	0,23 %














Wahlbezirk	Wahlberechtigte	Wähler	gültig	Tendler SPD	Winkelmeier-Becke CDU	Bestgen FDP	Ruiters GRÜNE	Dahl DIE LINKE	Meise NPD	Dr. Fleck Volksabstimmung	Trankenschuh Aussiedlerintegration
<b>100-Grundschule Winterseid</b>	672	400	396	96	<b>200</b>	44	41	11	1	3	0
		59,52 %	99,00 %	24,24 %	<b>50,51 %</b>	11,11 %	10,35 %	2,78 %	0,25 %	0,76 %	0,00 %
<b>110-Grundschule Winterseid</b>	711	407	400	89	<b>176</b>	50	48	29	1	6	1
		57,24 %	98,28 %	22,25 %	<b>44,00 %</b>	12,50 %	12,00 %	7,25 %	0,25 %	1,50 %	0,25 %
<b>01B-Briefwahlbezirk 01b</b>	0	559	556	137	<b>259</b>	73	54	17	3	13	0
			99,46 %	24,64 %	<b>46,58 %</b>	13,13 %	9,71 %	3,06 %	0,54 %	2,34 %	0,00 %
<b>02B-Briefwahlbezirk 02b</b>	0	758	751	162	<b>360</b>	85	63	56	9	15	1
			99,08 %	21,57 %	<b>47,94 %</b>	11,32 %	8,39 %	7,46 %	1,20 %	2,00 %	0,13 %
<b>Gemeinde Ruppichteroth</b>	7.979	5.675	5.584	1.378	<b>2.481</b>	661	530	391	65	70	8
		71,12 %	98,40 %	24,68 %	<b>44,43 %</b>	11,84 %	9,49 %	7,00 %	1,16 %	1,25 %	0,14 %

Gemeinde Ruppichteroth  
Wahl zum Deutschen Bundestag 27.09.2009  
Zusammenstellung der Ergebnisse nach Wahlbezirken - Zweitstimmen -














Wahlbezirk	Wahlberechtigte	Wähler	gültig	SPD	CDU	FDP	GRÜNE	DIE LINKE	NPD	Die Tier-schutzpar-tei	FAMILIE	REP	Volksab-stimmung	MLPD	PSG	ZENTRUM	BÜSO	DVU
010-Haupt-schule Ruppich-teroth	646	373	364	95	<b>114</b>	67	48	25	5	3	2	0	2	0	0	1	0	0
		57,74 %	97,59 %	26,10 %	<b>31,32 %</b>	18,41 %	13,19 %	6,87 %	1,37 %	0,82 %	0,55 %	0,00 %	0,55 %	0,00 %	0,00 %	0,27 %	0,00 %	0,00 %
020-Haupt-schule Ruppich-teroth	788	427	420	105	<b>166</b>	77	24	35	4	1	0	1	2	0	0	1	0	0
		54,19 %	98,36 %	25,00 %	<b>39,52 %</b>	18,33 %	5,71 %	8,33 %	0,95 %	0,24 %	0,00 %	0,24 %	0,48 %	0,00 %	0,00 %	0,24 %	0,00 %	0,00 %
030-Haupt-schule Ruppich-teroth	824	390	382	76	<b>164</b>	58	34	39	3	1	0	0	0	0	0	0	0	1
		47,33 %	97,95 %	19,90 %	<b>42,93 %</b>	15,18 %	8,90 %	10,21 %	0,79 %	0,26 %	0,00 %	0,00 %	0,00 %	0,00 %	0,00 %	0,00 %	0,00 %	0,26 %
040-Haupt-schule Ruppich-teroth	545	248	241	64	<b>74</b>	50	22	28	1	0	0	0	0	0	0	0	0	0
		45,50 %	97,18 %	26,56 %	<b>30,71 %</b>	20,75 %	9,13 %	11,62 %	0,41 %	0,00 %	0,00 %	0,00 %	0,00 %	0,00 %	0,00 %	0,00 %	0,00 %	0,00 %
050-Haupt-schule Ruppich-teroth	651	329	319	92	<b>94</b>	63	30	28	3	1	1	1	1	0	0	0	0	0
		50,54 %	96,96 %	28,84 %	<b>29,47 %</b>	19,75 %	9,40 %	8,78 %	0,94 %	0,31 %	0,31 %	0,31 %	0,31 %	0,00 %	0,00 %	0,00 %	0,00 %	0,00 %
060-Grund-schule Schö-nenberg	850	481	472	87	<b>170</b>	88	46	38	17	2	4	1	2	0	0	5	0	0
		56,59 %	98,13 %	18,43 %	<b>36,02 %</b>	18,64 %	9,75 %	8,05 %	3,60 %	0,42 %	0,85 %	0,21 %	0,42 %	0,00 %	0,00 %	1,06 %	0,00 %	0,00 %
070-Grund-schule Schö-nenberg	891	502	491	127	<b>157</b>	76	45	53	5	8	3	0	2	0	0	0	0	0
		56,34 %	97,81 %	25,87 %	<b>31,98 %</b>	15,48 %	9,16 %	10,79 %	1,02 %	1,63 %	0,61 %	0,00 %	0,41 %	0,00 %	0,00 %	0,00 %	0,00 %	0,00 %
080-Kindergar-ten Büchel	687	356	349	101	<b>102</b>	58	43	28	2	3	1	2	0	0	1	0	0	0
		51,82 %	98,03 %	28,94 %	<b>29,23 %</b>	16,62 %	12,32 %	8,02 %	0,57 %	0,86 %	0,29 %	0,57 %	0,00 %	0,00 %	0,29 %	0,00 %	0,00 %	0,00 %
090-Grund-schule Winter-scheid	714	445	442	83	<b>142</b>	104	50	29	10	2	3	1	2	0	0	0	0	0
		62,32 %	99,33 %	18,78 %	<b>32,13 %</b>	23,53 %	11,31 %	6,56 %	2,26 %	0,45 %	0,68 %	0,23 %	0,45 %	0,00 %	0,00 %	0,00 %	0,00 %	0,00 %
100-Grund-schule Winter-scheid	672	400	398	96	<b>155</b>	78	45	15	1	0	1	0	2	0	0	0	0	0
		59,52 %	99,50 %	24,12 %	<b>38,94 %</b>	19,60 %	11,31 %	3,77 %	0,25 %	0,00 %	0,25 %	0,00 %	0,50 %	0,00 %	0,00 %	0,00 %	0,00 %	0,00 %
110-Grund-schule Winter-scheid	711	407	403	85	<b>138</b>	78	51	34	0	1	5	0	2	0	0	0	0	0
		57,24 %	99,02 %	21,09 %	<b>34,24 %</b>	19,35 %	12,66 %	8,44 %	0,00 %	0,25 %	1,24 %	0,00 %	0,50 %	0,00 %	0,00 %	0,00 %	0,00 %	0,00 %
01B-Briefwahl-bezirk 01b	0	559	556	125	<b>224</b>	98	57	23	3	6	9	1	6	0	0	1	1	0
			99,46 %	22,48 %	<b>40,29 %</b>	17,63 %	10,25 %	4,14 %	0,54 %	1,08 %	1,62 %	0,18 %	1,08 %	0,00 %	0,00 %	0,18 %	0,18 %	0,00 %
02B-Briefwahl-bezirk 02b	0	758	753	154	<b>280</b>	150	74	48	10	12	6	0	9	0	0	1	0	0
			99,34 %	20,45 %	<b>37,18 %</b>	19,92 %	9,83 %	6,37 %	1,33 %	1,59 %	0,80 %	0,00 %	1,20 %	0,00 %	0,00 %	0,13 %	0,00 %	0,00 %
Gemeinde Rup-pichteroth	7.979	5.675	5.590	1.290	<b>1.980</b>	1.045	569	423	64	40	35	7	30	0	1	9	1	1
		71,12 %	98,50 %	23,08 %	<b>35,42 %</b>	18,69 %	10,18 %	7,57 %	1,14 %	0,72 %	0,63 %	0,13 %	0,54 %	0,00 %	0,02 %	0,16 %	0,02 %	0,02 %

Wahlbezirk	ÖDP	PIRATEN	RRP	RENTNER	Aussiedlerintegration
<b>010-Hauptschule Ruppichterath</b>	0	1	0	1	0
	0,00 %	0,27 %	0,00 %	0,27 %	0,00 %
<b>020-Hauptschule Ruppichterath</b>	0	4	0	0	0
	0,00 %	0,95 %	0,00 %	0,00 %	0,00 %
<b>030-Hauptschule Ruppichterath</b>	0	5	0	1	0
	0,00 %	1,31 %	0,00 %	0,26 %	0,00 %
<b>040-Hauptschule Ruppichterath</b>	0	1	0	1	0
	0,00 %	0,41 %	0,00 %	0,41 %	0,00 %
<b>050-Hauptschule Ruppichterath</b>	0	4	0	1	0
	0,00 %	1,25 %	0,00 %	0,31 %	0,00 %
<b>060-Grundschule Schönenberg</b>	1	8	1	2	0
	0,21 %	1,69 %	0,21 %	0,42 %	0,00 %
<b>070-Grundschule Schönenberg</b>	1	12	1	1	0
	0,20 %	2,44 %	0,20 %	0,20 %	0,00 %
<b>080-Kindergarten Büchel</b>	0	8	0	0	0
	0,00 %	2,29 %	0,00 %	0,00 %	0,00 %
<b>090-Grundschule Winterscheid</b>	0	14	0	2	0
	0,00 %	3,17 %	0,00 %	0,45 %	0,00 %
<b>100-Grundschule Winterscheid</b>	0	4	0	1	0
	0,00 %	1,01 %	0,00 %	0,25 %	0,00 %
<b>110-Grundschule Winterscheid</b>	0	6	0	3	0
	0,00 %	1,49 %	0,00 %	0,74 %	0,00 %
<b>01B-Briefwahlbezirk 01b</b>	0	1	0	1	0
	0,00 %	0,18 %	0,00 %	0,18 %	0,00 %
<b>02B-Briefwahlbezirk 02b</b>	2	5	0	2	0
	0,27 %	0,66 %	0,00 %	0,27 %	0,00 %
<b>Gemeinde Ruppichterath</b>	4	73	2	16	0
	0,07 %	1,31 %	0,04 %	0,29 %	0,00 %














Gemeinde Ruppichteroth  
Wahl zum Deutschen Bundestag 27.09.2009  
Tendler, SPD, Ergebnis - Erststimmen  
Wahlbezirk-Übersicht

080-Kindergarten Büchel	32,76 %	
040-Hauptschule Ruppichteroth	28,63 %	
050-Hauptschule Ruppichteroth	28,53 %	
010-Hauptschule Ruppichteroth	28,02 %	
070-Grundschule Schönenberg	26,27 %	
01B-Briefwahlbezirk 01b	24,64 %	
030-Hauptschule Ruppichteroth	24,35 %	
100-Grundschule Winterscheid	24,24 %	
020-Hauptschule Ruppichteroth	23,64 %	
110-Grundschule Winterscheid	22,25 %	
090-Grundschule Winterscheid	22,00 %	
02B-Briefwahlbezirk 02b	21,57 %	
060-Grundschule Schönenberg	20,97 %	














Gemeinde Ruppichteroth  
Wahl zum Deutschen Bundestag 27.09.2009  
Winkelmeier-Becker, CDU, Ergebnis - Erststimmen  
Wahlbezirk-Übersicht

020-Hauptschule Ruppichteroth	54,37 %	
100-Grundschule Winterscheid	50,51 %	
02B-Briefwahlbezirk 02b	47,94 %	
030-Hauptschule Ruppichteroth	47,38 %	
01B-Briefwahlbezirk 01b	46,58 %	
110-Grundschule Winterscheid	44,00 %	
090-Grundschule Winterscheid	43,31 %	
060-Grundschule Schönenberg	42,58 %	
080-Kindergarten Büchel	39,94 %	
010-Hauptschule Ruppichteroth	39,56 %	
070-Grundschule Schönenberg	39,31 %	
040-Hauptschule Ruppichteroth	37,34 %	
050-Hauptschule Ruppichteroth	36,68 %	

Gemeinde Ruppichteroth  
Wahl zum Deutschen Bundestag 27.09.2009  
Bestgen, FDP, Ergebnis - Erststimmen  
Wahlbezirk-Übersicht














040-Hauptschule Ruppichteroth	14,52 %	
060-Grundschule Schönenberg	14,41 %	
050-Hauptschule Ruppichteroth	14,11 %	
090-Grundschule Winterscheid	13,83 %	
01B-Briefwahlbezirk 01b	13,13 %	
110-Grundschule Winterscheid	12,50 %	
02B-Briefwahlbezirk 02b	11,32 %	
030-Hauptschule Ruppichteroth	11,26 %	
100-Grundschule Winterscheid	11,11 %	
070-Grundschule Schönenberg	10,59 %	
010-Hauptschule Ruppichteroth	10,44 %	
020-Hauptschule Ruppichteroth	9,22 %	
080-Kindergarten Büchel	8,05 %	

Gemeinde Ruppichteroth  
Wahl zum Deutschen Bundestag 27.09.2009  
Ruiters, GRÜNE, Ergebnis - Erststimmen  
Wahlbezirk-Übersicht














010-Hauptschule Ruppichteroth	14,01 %	
110-Grundschule Winterscheid	12,00 %	
090-Grundschule Winterscheid	11,56 %	
080-Kindergarten Büchel	10,63 %	
070-Grundschule Schönenberg	10,59 %	
100-Grundschule Winterscheid	10,35 %	
01B-Briefwahlbezirk 01b	9,71 %	
060-Grundschule Schönenberg	9,53 %	
050-Hauptschule Ruppichteroth	9,40 %	
02B-Briefwahlbezirk 02b	8,39 %	
040-Hauptschule Ruppichteroth	7,05 %	
030-Hauptschule Ruppichteroth	6,28 %	
020-Hauptschule Ruppichteroth	4,02 %	
















Gemeinde Ruppichteroth  
Wahl zum Deutschen Bundestag 27.09.2009  
SPD, Ergebnis - Zweitstimmen  
Wahlbezirk-Übersicht

080-Kindergarten Büchel	28,94 %	
050-Hauptschule Ruppichteroth	28,84 %	
040-Hauptschule Ruppichteroth	26,56 %	
010-Hauptschule Ruppichteroth	26,10 %	
070-Grundschule Schönenberg	25,87 %	
020-Hauptschule Ruppichteroth	25,00 %	
100-Grundschule Winterscheid	24,12 %	
01B-Briefwahlbezirk 01b	22,48 %	
110-Grundschule Winterscheid	21,09 %	
02B-Briefwahlbezirk 02b	20,45 %	
030-Hauptschule Ruppichteroth	19,90 %	
090-Grundschule Winterscheid	18,78 %	
060-Grundschule Schönenberg	18,43 %	













Gemeinde Ruppichteroth  
Wahl zum Deutschen Bundestag 27.09.2009  
CDU, Ergebnis - Zweitstimmen  
Wahlbezirk-Übersicht

030-Hauptschule Ruppichteroth	42,93 %	
01B-Briefwahlbezirk 01b	40,29 %	
020-Hauptschule Ruppichteroth	39,52 %	
100-Grundschule Winterscheid	38,94 %	
02B-Briefwahlbezirk 02b	37,18 %	
060-Grundschule Schönenberg	36,02 %	
110-Grundschule Winterscheid	34,24 %	
090-Grundschule Winterscheid	32,13 %	
070-Grundschule Schönenberg	31,98 %	
010-Hauptschule Ruppichteroth	31,32 %	
040-Hauptschule Ruppichteroth	30,71 %	
050-Hauptschule Ruppichteroth	29,47 %	
080-Kindergarten Büchel	29,23 %	

Gemeinde Ruppichteroth  
Wahl zum Deutschen Bundestag 27.09.2009  
FDP, Ergebnis - Zweitstimmen  
Wahlbezirk-Übersicht

090-Grundschule Winterscheid	23,53 %	
040-Hauptschule Ruppichteroth	20,75 %	
02B-Briefwahlbezirk 02b	19,92 %	
050-Hauptschule Ruppichteroth	19,75 %	
100-Grundschule Winterscheid	19,60 %	
110-Grundschule Winterscheid	19,35 %	
060-Grundschule Schönenberg	18,64 %	
010-Hauptschule Ruppichteroth	18,41 %	
020-Hauptschule Ruppichteroth	18,33 %	
01B-Briefwahlbezirk 01b	17,63 %	
080-Kindergarten Büchel	16,62 %	
070-Grundschule Schönenberg	15,48 %	
030-Hauptschule Ruppichteroth	15,18 %	

Gemeinde Ruppichteroth  
Wahl zum Deutschen Bundestag 27.09.2009  
GRÜNE, Ergebnis - Zweitstimmen  
Wahlbezirk-Übersicht

010-Hauptschule Ruppichteroth	13,19 %	
110-Grundschule Winterscheid	12,66 %	
080-Kindergarten Büchel	12,32 %	
090-Grundschule Winterscheid	11,31 %	
100-Grundschule Winterscheid	11,31 %	
01B-Briefwahlbezirk 01b	10,25 %	
02B-Briefwahlbezirk 02b	9,83 %	
060-Grundschule Schönenberg	9,75 %	
050-Hauptschule Ruppichteroth	9,40 %	
070-Grundschule Schönenberg	9,16 %	
040-Hauptschule Ruppichteroth	9,13 %	
030-Hauptschule Ruppichteroth	8,90 %	
020-Hauptschule Ruppichteroth	5,71 %	