

Wahlbuch
Wahl zum Deutschen Bundestag
27.09.2009
Gemeinde Morsbach
Herausgegeben am 04.10.2016

Inhaltsverzeichnis

Wahl zum Deutschen Bundestag	1
Gemeinde Morsbach	1
Wahlbezirke	4
010-Hauptschule Morsbach	4
020-Hauptschule Morsbach	7
030-Hauptschule Morsbach	10
040-Hauptschule Morsbach	13
050-Hauptschule Morsbach	16
060-Realschule Morsbach	19
070-Realschule Morsbach	22
080-Bauhof Volperhausen	25
090-Grundschule Holpe	28
100-Dorfgem.haus Wallerhausen	31
110-Internat Alzen	34
120-Bürgerhaus Ellingen	37
130-Pfarrheim Lichtenberg	40
140-Pfarrheim Lichtenberg	43
01B-Briefwahlbezirk 1	46
02B-Briefwahlbezirk 2	48
Übersicht Wahlbezirke	50

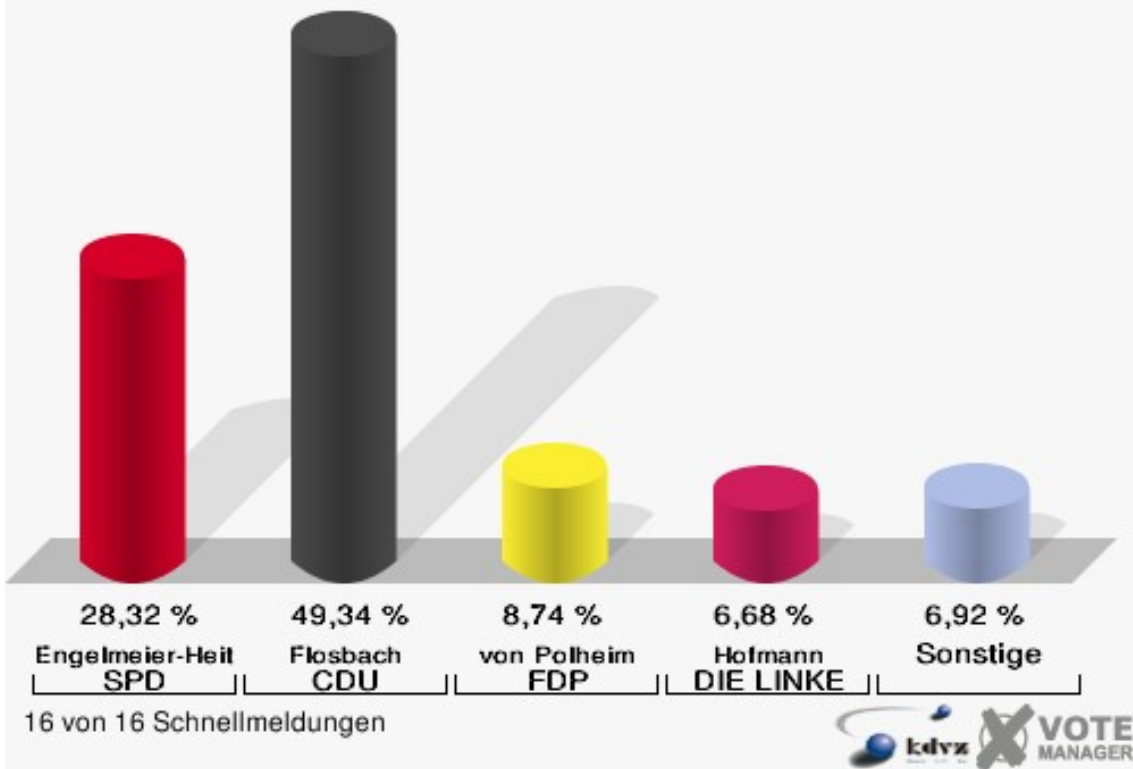
Wahl zum Deutschen Bundestag

Gemeinde Morsbach

	Erststimmen		Zweitstimmen	
Wahlberechtigte	8.388		8.388	
Wähler/innen	5.821	69,40 %	5.821	69,40 %
ungültige Stimmen	87	1,49 %	81	1,39 %
gültige Stimmen	5.734	98,51 %	5.740	98,61 %
Engelmeier-Heite, SPD	1.624	28,32 %	1.436	25,02 %
Flosbach, CDU	2.829	49,34 %	2.192	38,19 %
von Polheim, FDP	501	8,74 %	991	17,26 %
Schmitz, GRÜNE	322	5,62 %	409	7,13 %
Hofmann, DIE LINKE	383	6,68 %	472	8,22 %
Kremer, NPD	54	0,94 %	44	0,77 %
Die Tierschutzpartei	---	---	32	0,56 %
FAMILIE	---	---	43	0,75 %
REP	---	---	8	0,14 %
Volksabstimmung	---	---	13	0,23 %
MLPD	---	---	0	0,00 %
PSG	---	---	0	0,00 %
ZENTRUM	---	---	3	0,05 %
BÜSO	---	---	0	0,00 %
DVU	---	---	1	0,02 %
Staratschek, ÖDP	14	0,24 %	9	0,16 %
PIRATEN	---	---	65	1,13 %
RRP	---	---	5	0,09 %
RENTNER	---	---	17	0,30 %
Grabowski, Willi-Weise-Projekt	7	0,12 %	0	0,00 %

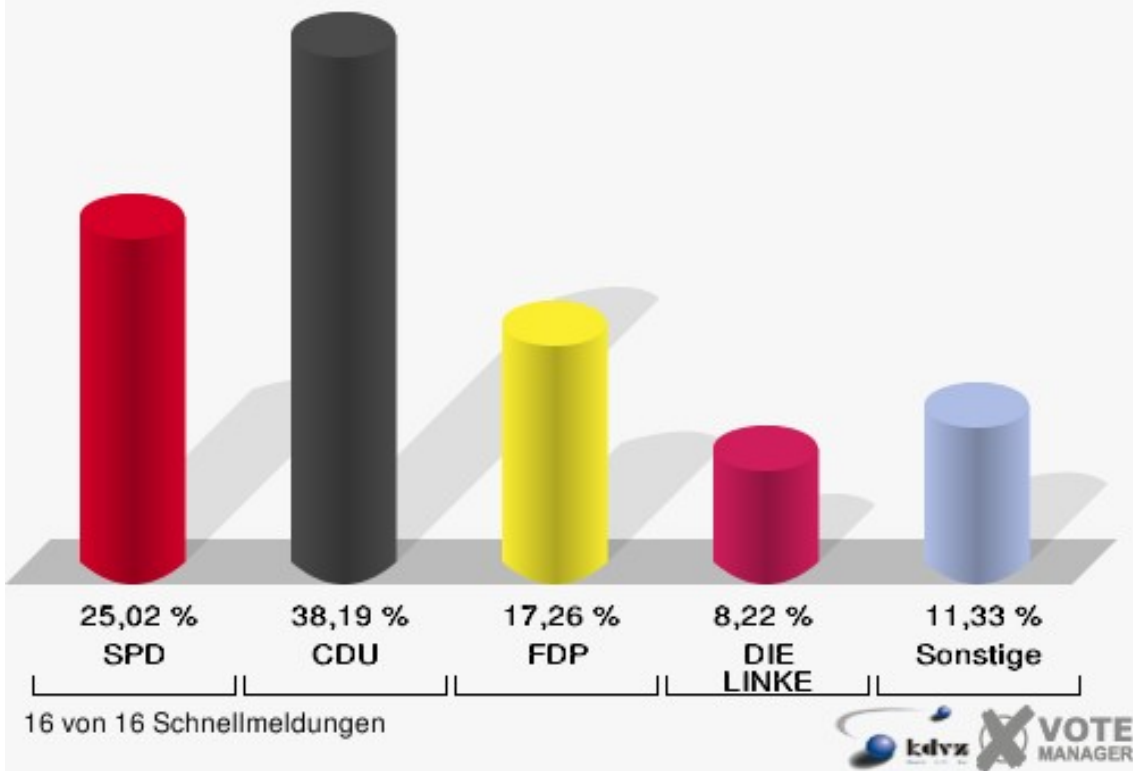
Gemeinde Morsbach

Wahl zum Deutschen Bundestag 27.09.2009
Erststimmen Gesamtergebnis

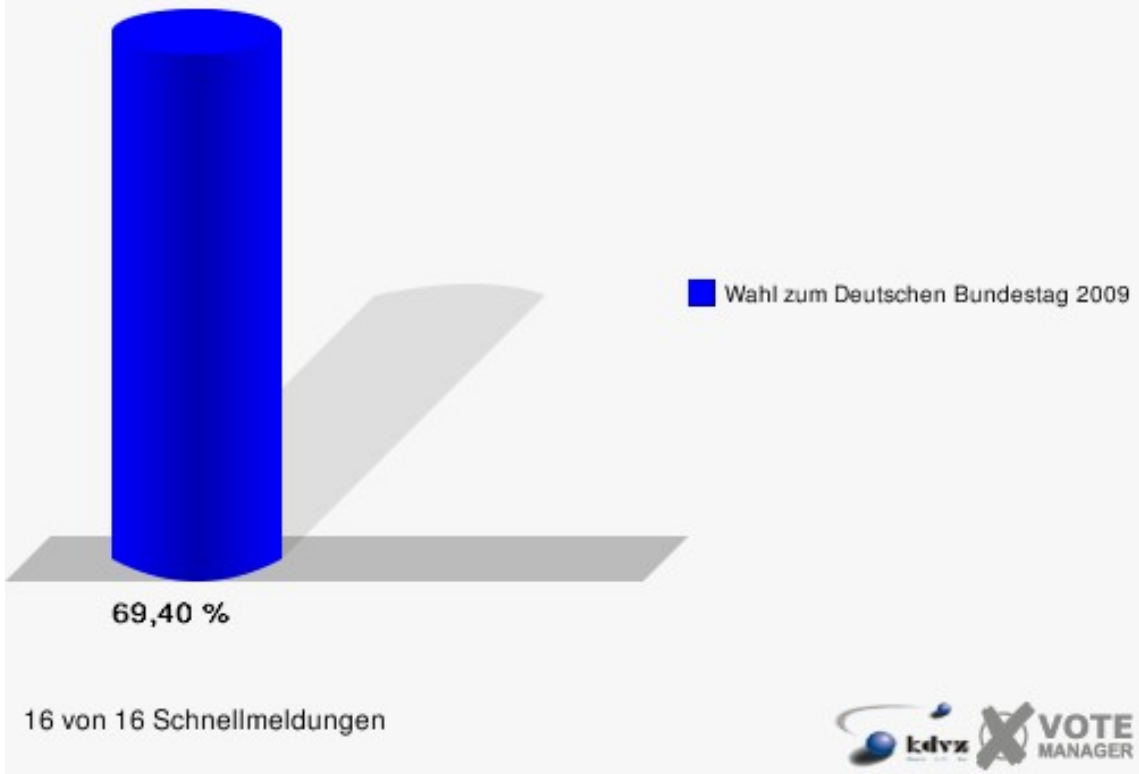


Gemeinde Morsbach

Wahl zum Deutschen Bundestag 27.09.2009
Zweitstimmen Gesamtergebnis

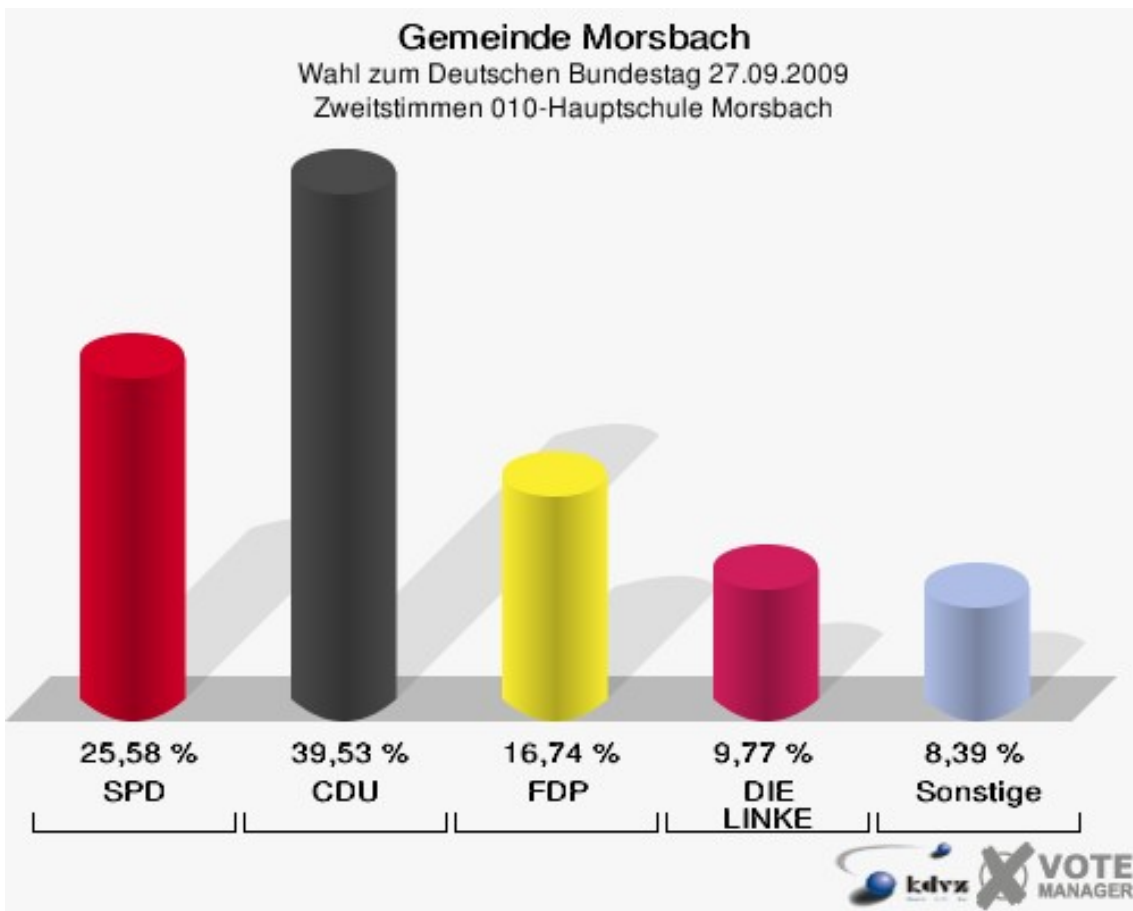
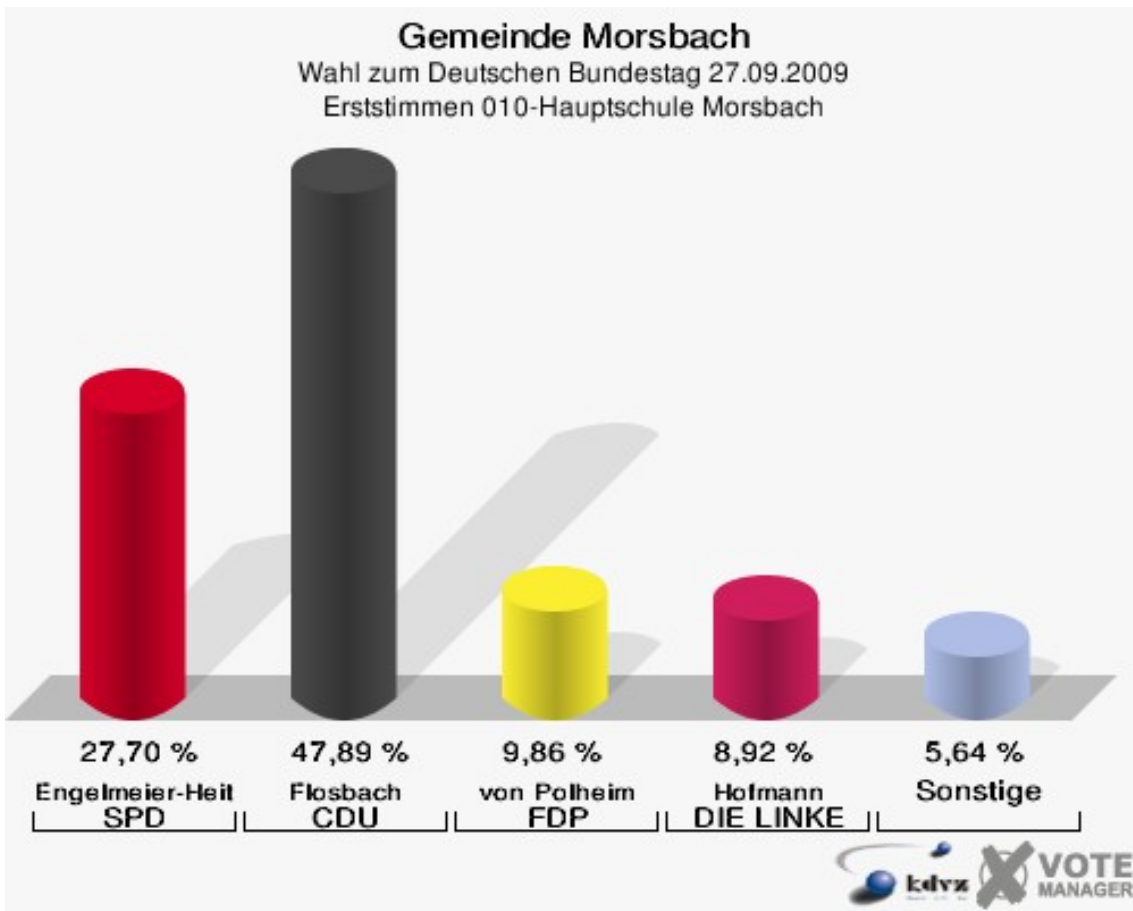


Gemeinde Morsbach
Wahl zum Deutschen Bundestag 27.09.2009
Wahlbeteiligung Gesamtergebnis



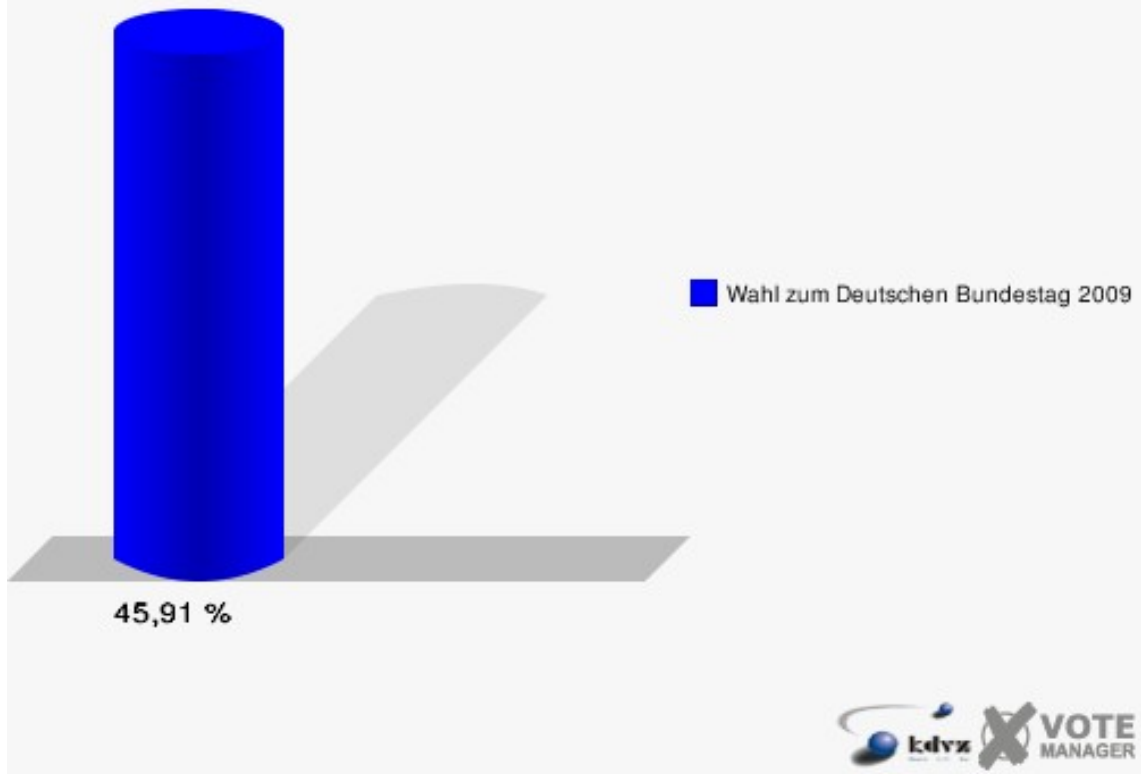
Wahlbezirke 010-Hauptschule Morsbach

	Erststimmen		Zweitstimmen	
Wahlberechtigte	477		477	
Wähler/innen	219	45,91 %	219	45,91 %
ungültige Stimmen	6	2,74 %	4	1,83 %
gültige Stimmen	213	97,26 %	215	98,17 %
Engelmeier-Heite, SPD	59	27,70 %	55	25,58 %
Flosbach, CDU	102	47,89 %	85	39,53 %
von Polheim, FDP	21	9,86 %	36	16,74 %
Schmitz, GRÜNE	7	3,29 %	8	3,72 %
Hofmann, DIE LINKE	19	8,92 %	21	9,77 %
Kremer, NPD	4	1,88 %	1	0,47 %
Die Tierschutzpartei	---	---	1	0,47 %
FAMILIE	---	---	4	1,86 %
REP	---	---	0	0,00 %
Volksabstimmung	---	---	0	0,00 %
MLPD	---	---	0	0,00 %
PSG	---	---	0	0,00 %
ZENTRUM	---	---	1	0,47 %
BÜSO	---	---	0	0,00 %
DVU	---	---	0	0,00 %
Staratschek, ÖDP	0	0,00 %	0	0,00 %
PIRATEN	---	---	2	0,93 %
RRP	---	---	0	0,00 %
RENTNER	---	---	1	0,47 %
Grabowski, Willi-Weise-Projekt	1	0,47 %	0	0,00 %



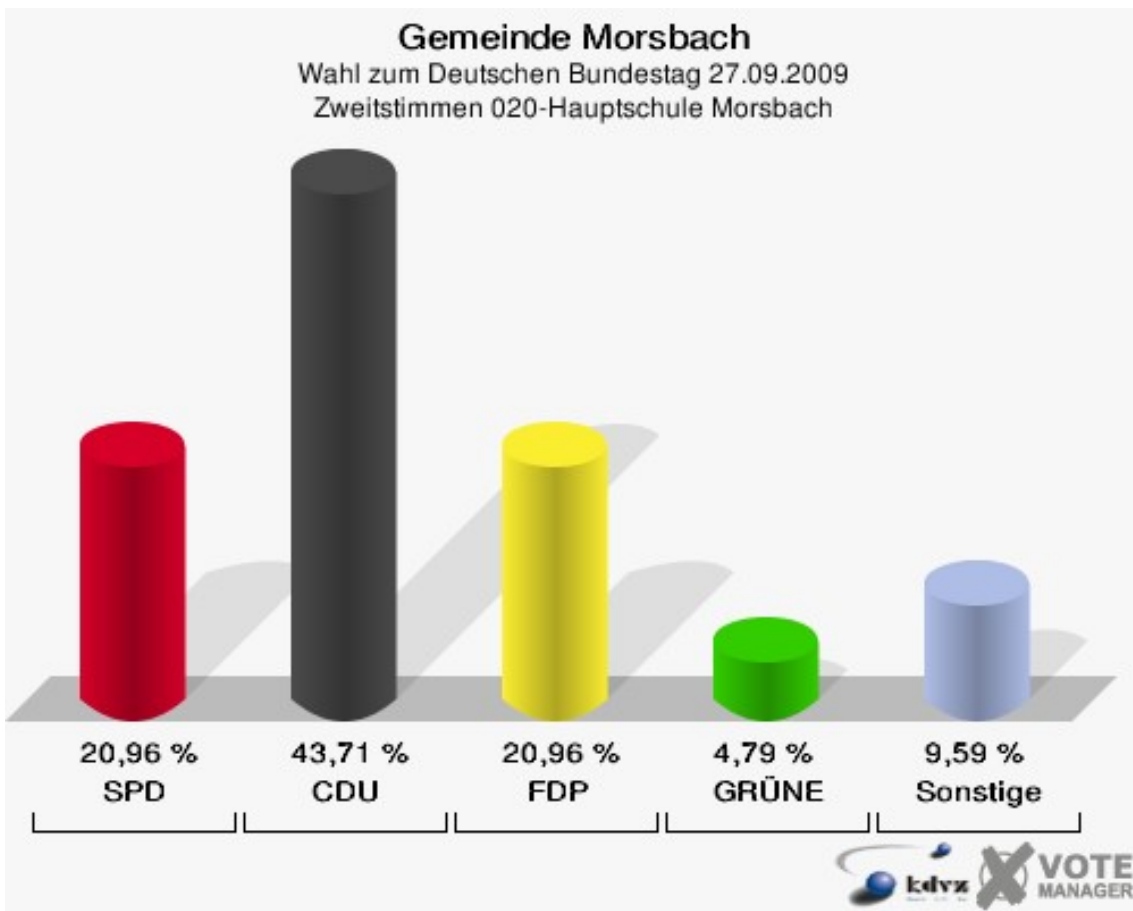
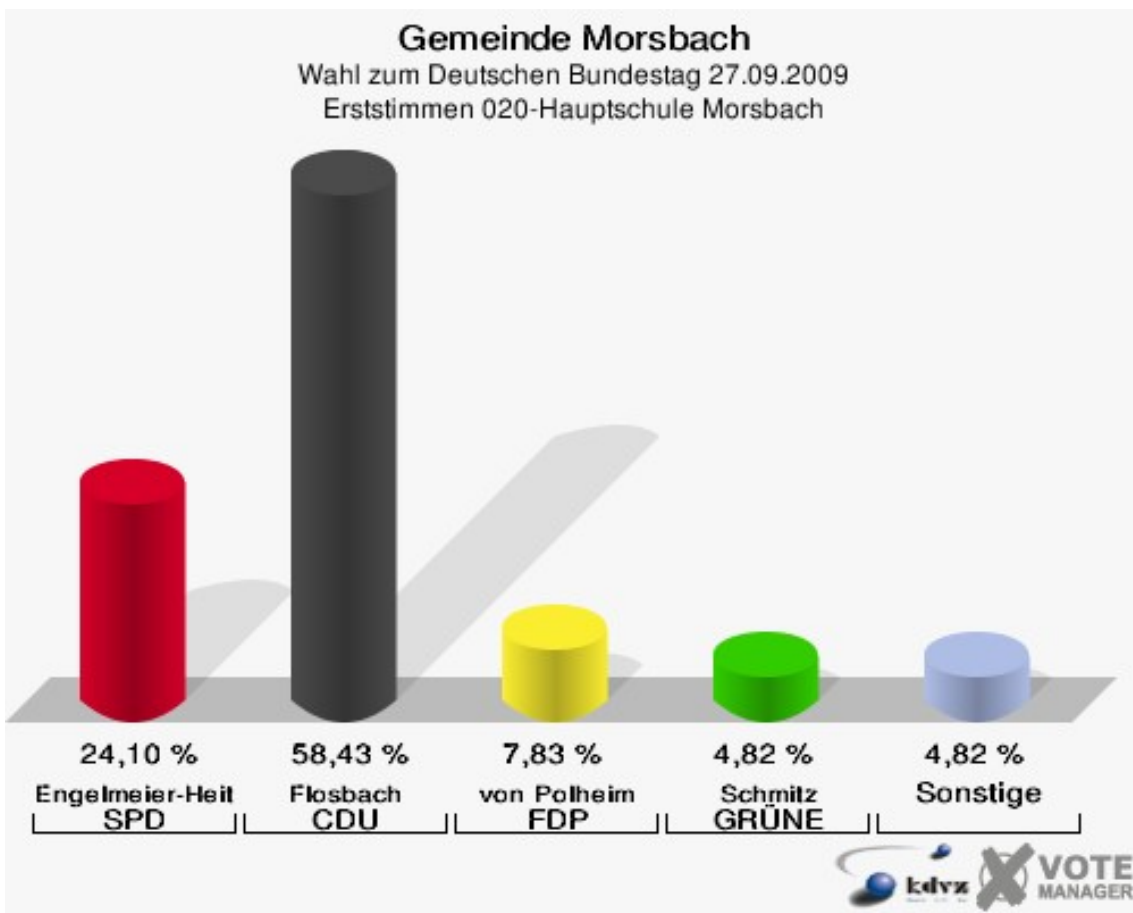
Gemeinde Morsbach

Wahl zum Deutschen Bundestag 27.09.2009
Wahlbeteiligung 010-Hauptschule Morsbach



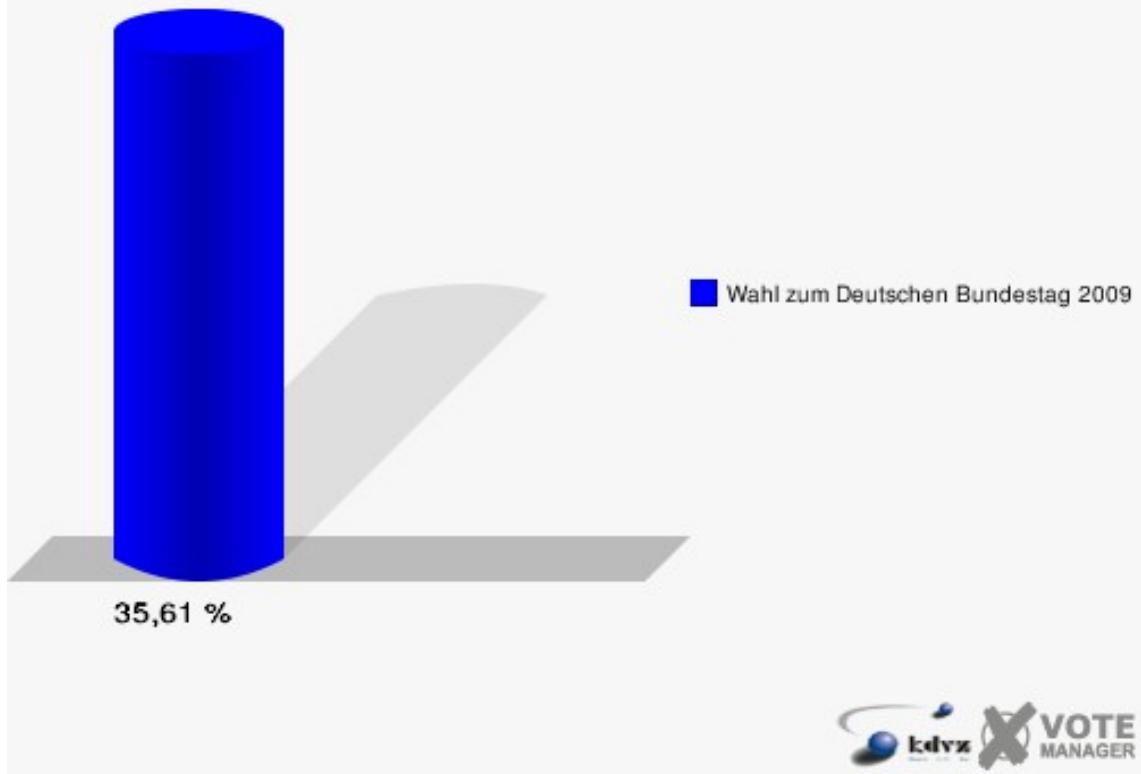
020-Hauptschule Morsbach

	Erststimmen		Zweitstimmen	
Wahlberechtigte	469		469	
Wähler/innen	167	35,61 %	167	35,61 %
ungültige Stimmen	1	0,60 %	0	0,00 %
gültige Stimmen	166	99,40 %	167	100,00 %
Engelmeier-Heite, SPD	40	24,10 %	35	20,96 %
Flosbach, CDU	97	58,43 %	73	43,71 %
von Polheim, FDP	13	7,83 %	35	20,96 %
Schmitz, GRÜNE	8	4,82 %	8	4,79 %
Hofmann, DIE LINKE	8	4,82 %	7	4,19 %
Kremer, NPD	0	0,00 %	0	0,00 %
Die Tierschutzpartei	---	---	1	0,60 %
FAMILIE	---	---	2	1,20 %
REP	---	---	0	0,00 %
Volksabstimmung	---	---	0	0,00 %
MLPD	---	---	0	0,00 %
PSG	---	---	0	0,00 %
ZENTRUM	---	---	0	0,00 %
BÜSO	---	---	0	0,00 %
DVU	---	---	0	0,00 %
Staratschek, ÖDP	0	0,00 %	0	0,00 %
PIRATEN	---	---	4	2,40 %
RRP	---	---	0	0,00 %
RENTNER	---	---	2	1,20 %
Grabowski, Willi-Weise-Projekt	0	0,00 %	0	0,00 %



Gemeinde Morsbach

Wahl zum Deutschen Bundestag 27.09.2009
Wahlbeteiligung 020-Hauptschule Morsbach

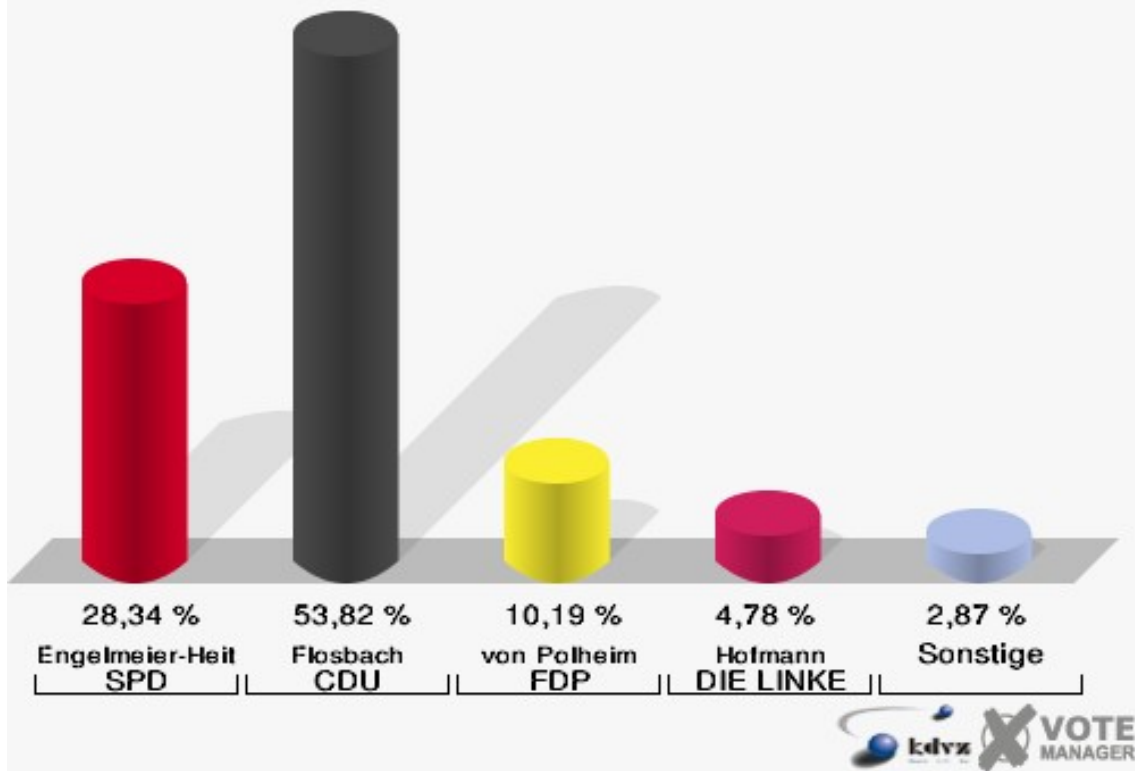


030-Hauptschule Morsbach

	Erststimmen		Zweitstimmen	
Wahlberechtigte	635		635	
Wähler/innen	323	50,87 %	323	50,87 %
ungültige Stimmen	9	2,79 %	7	2,17 %
gültige Stimmen	314	97,21 %	316	97,83 %
Engelmeier-Heite, SPD	89	28,34 %	79	25,00 %
Flosbach, CDU	169	53,82 %	120	37,97 %
von Polheim, FDP	32	10,19 %	69	21,84 %
Schmitz, GRÜNE	7	2,23 %	15	4,75 %
Hofmann, DIE LINKE	15	4,78 %	17	5,38 %
Kremer, NPD	0	0,00 %	1	0,32 %
Die Tierschutzpartei	---	---	1	0,32 %
FAMILIE	---	---	4	1,27 %
REP	---	---	1	0,32 %
Volksabstimmung	---	---	0	0,00 %
MLPD	---	---	0	0,00 %
PSG	---	---	0	0,00 %
ZENTRUM	---	---	0	0,00 %
BÜSO	---	---	0	0,00 %
DVU	---	---	0	0,00 %
Staratschek, ÖDP	2	0,64 %	2	0,63 %
PIRATEN	---	---	6	1,90 %
RRP	---	---	0	0,00 %
RENTNER	---	---	1	0,32 %
Grabowski, Willi-Weise-Projekt	0	0,00 %	0	0,00 %

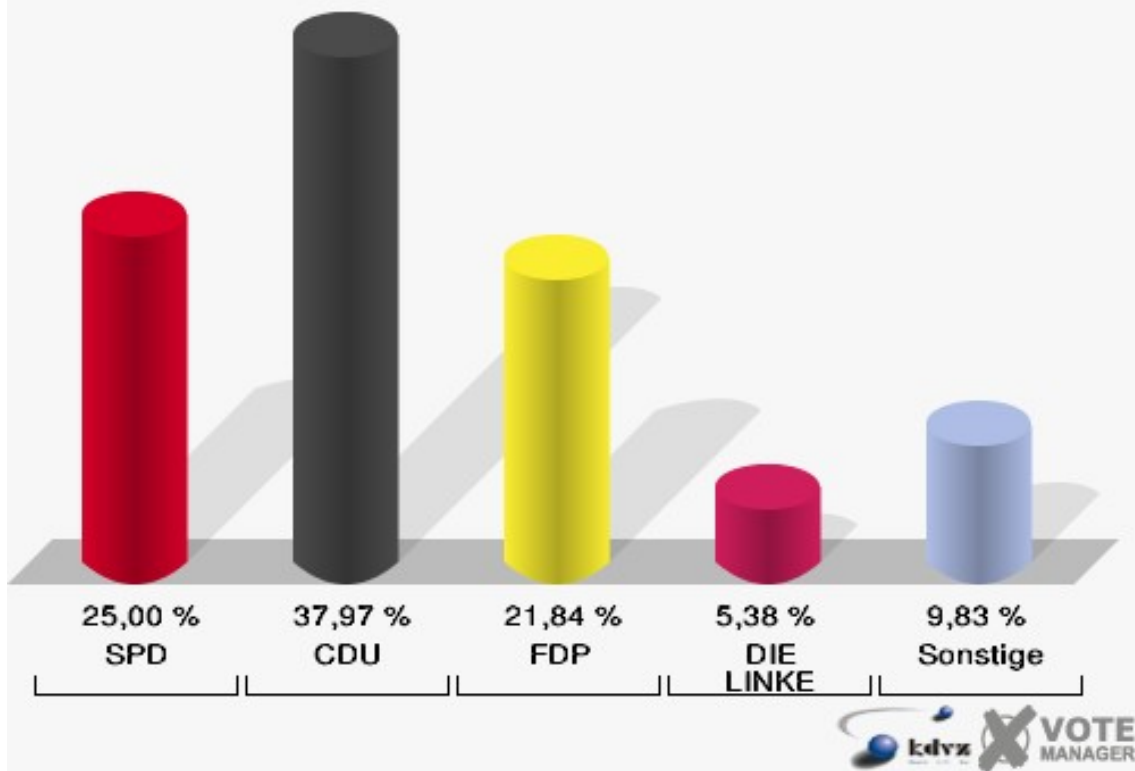
Gemeinde Morsbach

Wahl zum Deutschen Bundestag 27.09.2009
Erststimmen 030-Hauptschule Morsbach



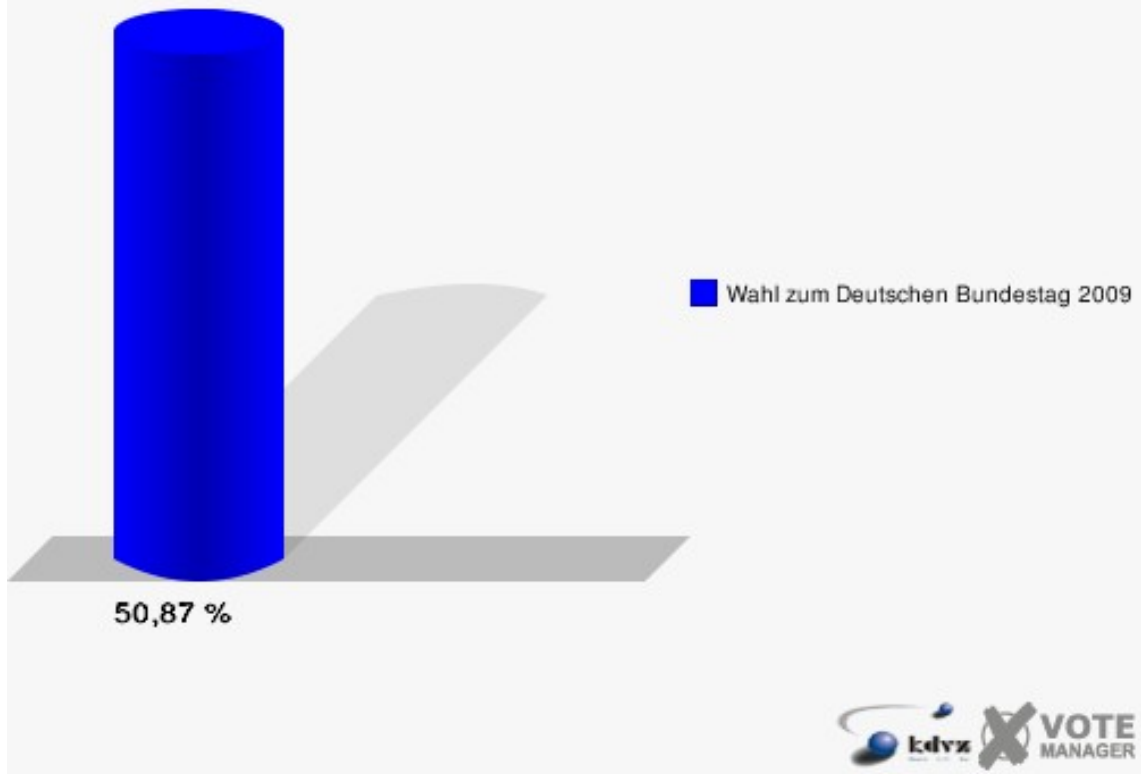
Gemeinde Morsbach

Wahl zum Deutschen Bundestag 27.09.2009
Zweitstimmen 030-Hauptschule Morsbach



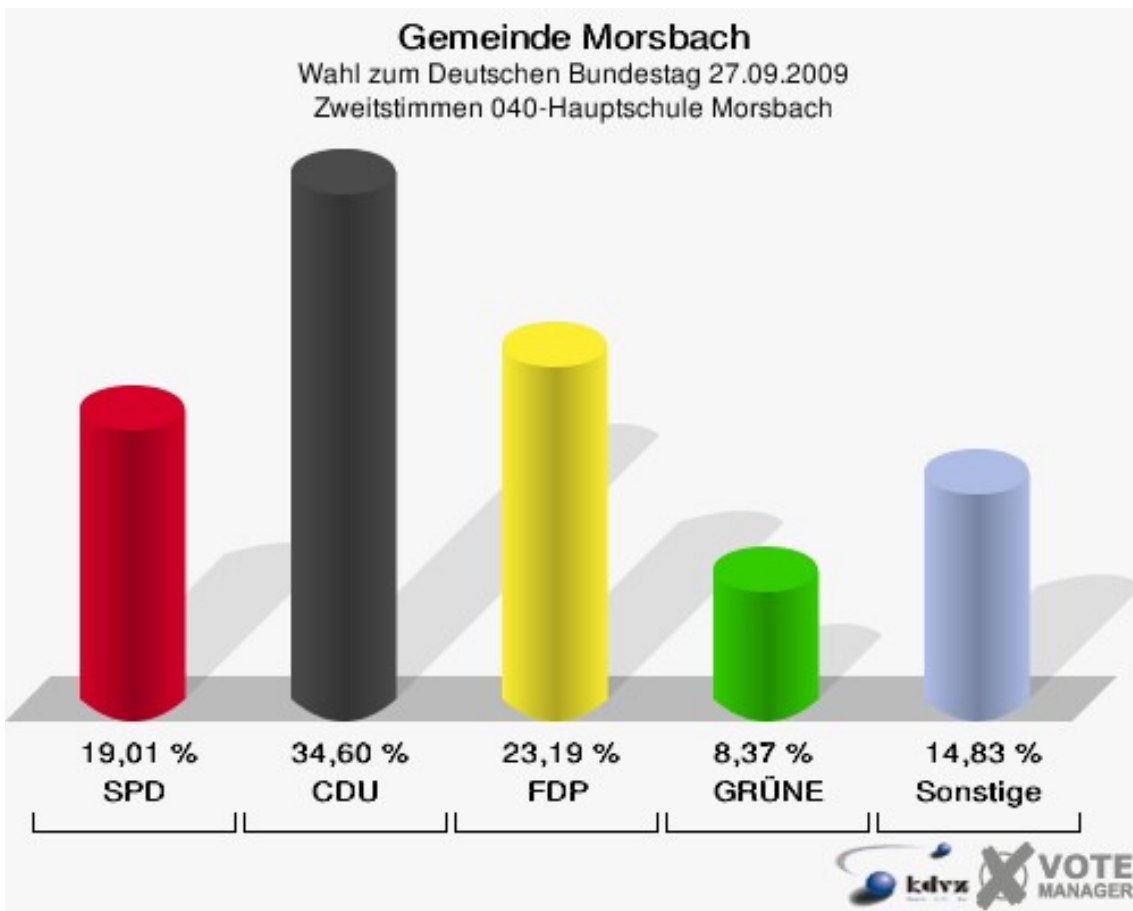
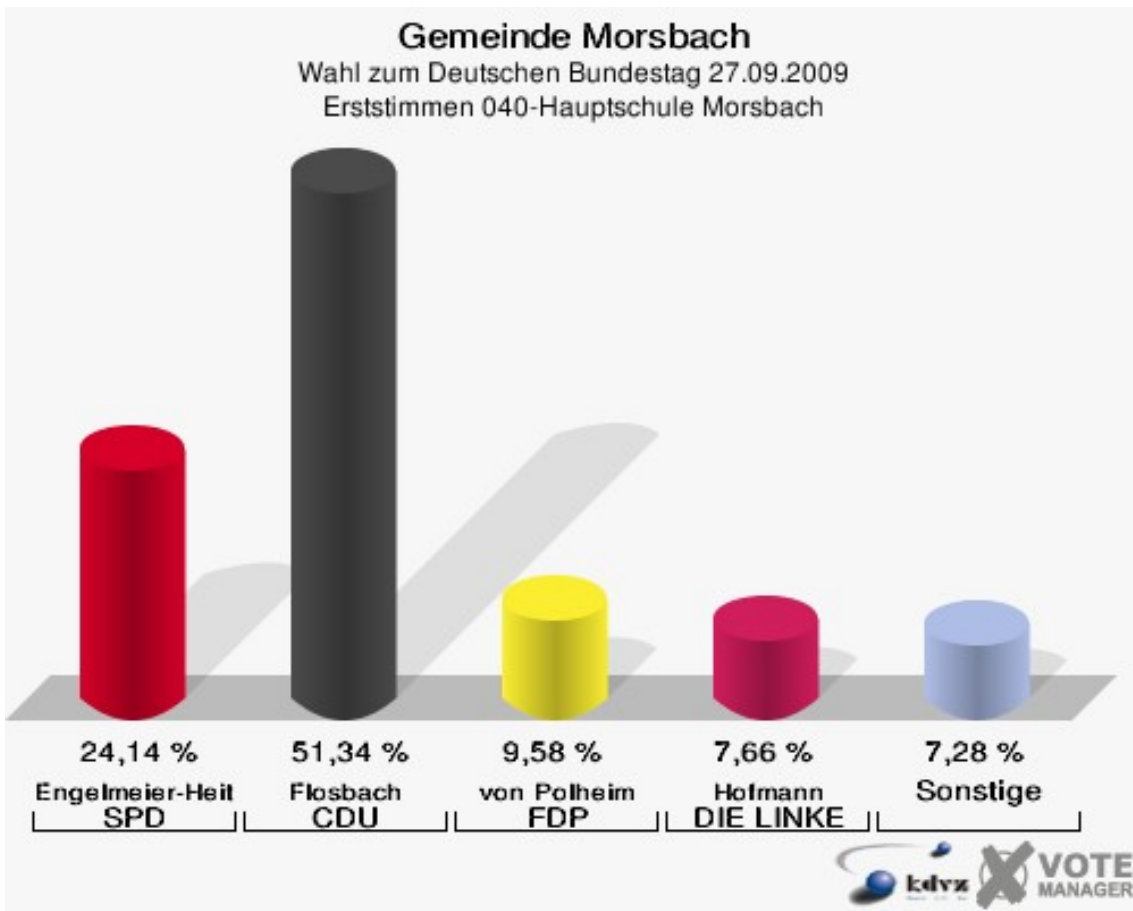
Gemeinde Morsbach

Wahl zum Deutschen Bundestag 27.09.2009
Wahlbeteiligung 030-Hauptschule Morsbach



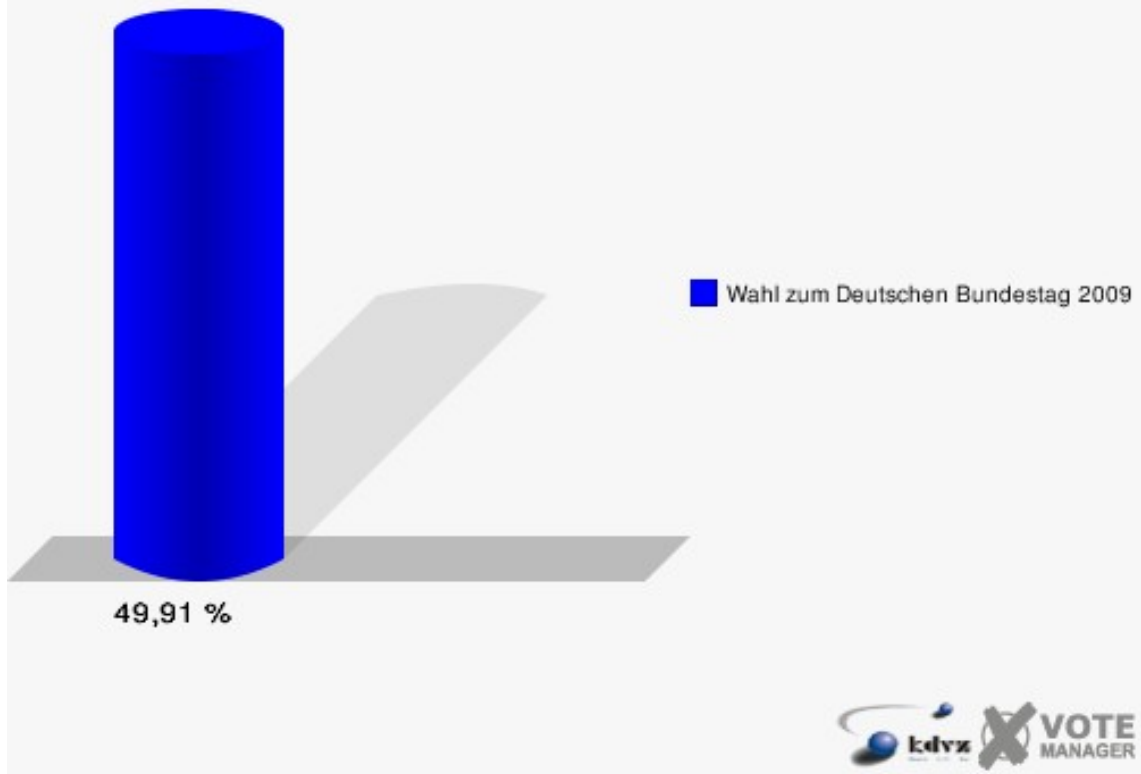
040-Hauptschule Morsbach

	Erststimmen		Zweitstimmen	
Wahlberechtigte	541		541	
Wähler/innen	270	49,91 %	270	49,91 %
ungültige Stimmen	9	3,33 %	7	2,59 %
gültige Stimmen	261	96,67 %	263	97,41 %
Engelmeier-Heite, SPD	63	24,14 %	50	19,01 %
Flosbach, CDU	134	51,34 %	91	34,60 %
von Polheim, FDP	25	9,58 %	61	23,19 %
Schmitz, GRÜNE	16	6,13 %	22	8,37 %
Hofmann, DIE LINKE	20	7,66 %	22	8,37 %
Kremer, NPD	2	0,77 %	0	0,00 %
Die Tierschutzpartei	---	---	2	0,76 %
FAMILIE	---	---	6	2,28 %
REP	---	---	0	0,00 %
Volksabstimmung	---	---	0	0,00 %
MLPD	---	---	0	0,00 %
PSG	---	---	0	0,00 %
ZENTRUM	---	---	1	0,38 %
BÜSO	---	---	0	0,00 %
DVU	---	---	0	0,00 %
Staratschek, ÖDP	1	0,38 %	2	0,76 %
PIRATEN	---	---	5	1,90 %
RRP	---	---	0	0,00 %
RENTNER	---	---	1	0,38 %
Grabowski, Willi-Weise-Projekt	0	0,00 %	0	0,00 %



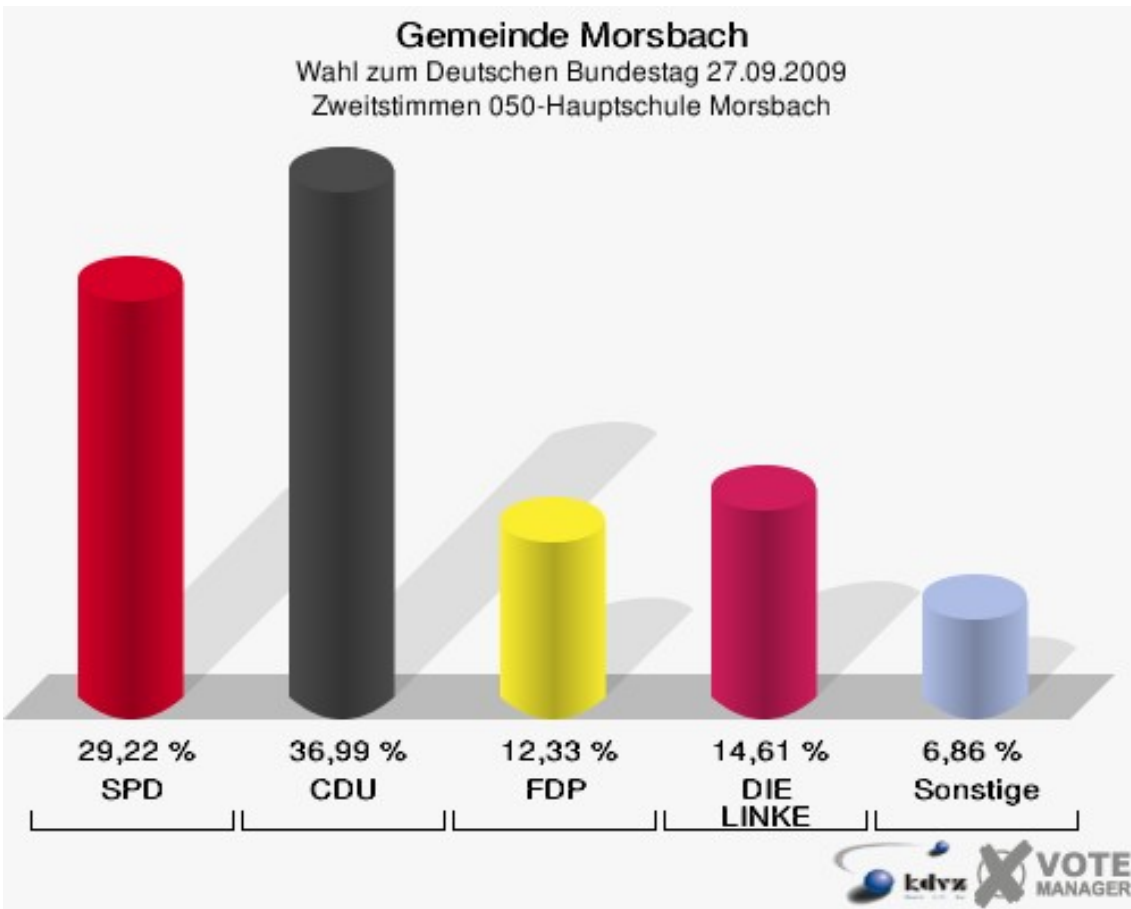
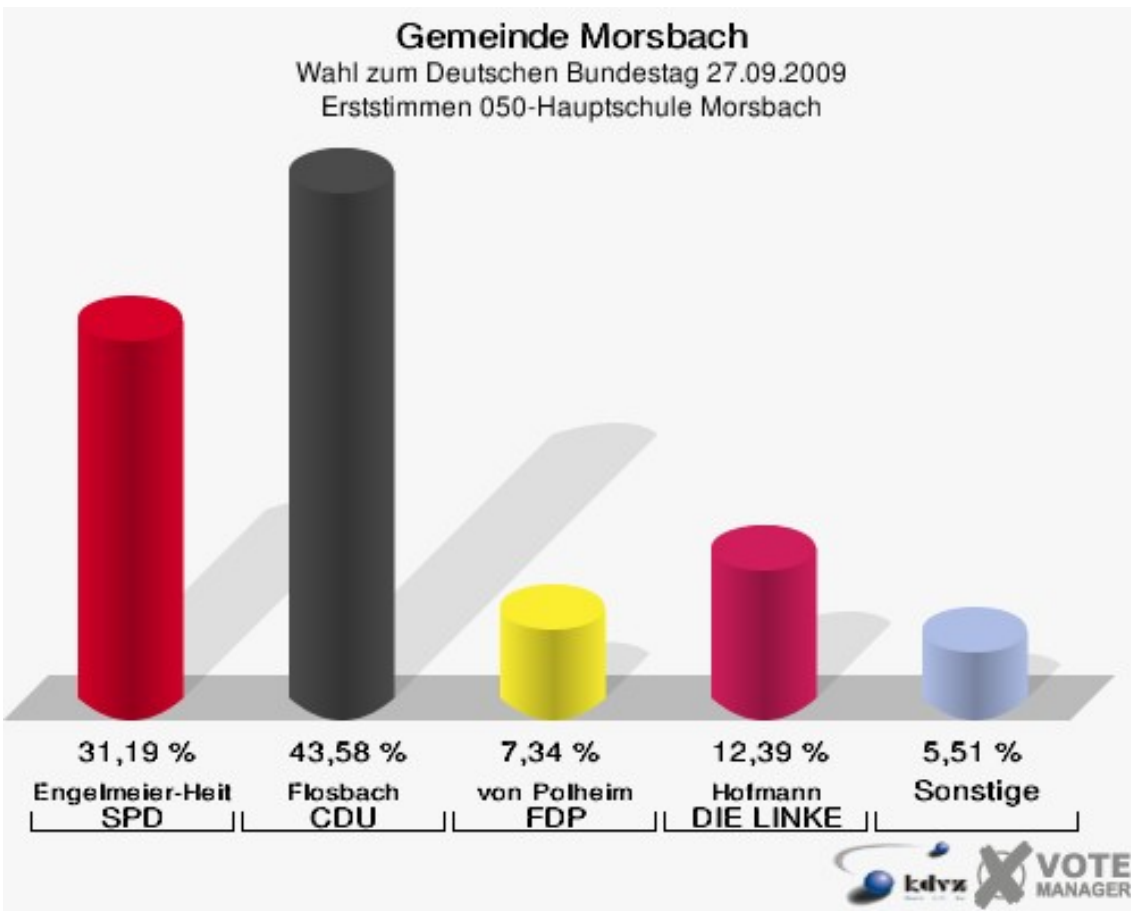
Gemeinde Morsbach

Wahl zum Deutschen Bundestag 27.09.2009
Wahlbeteiligung 040-Hauptschule Morsbach



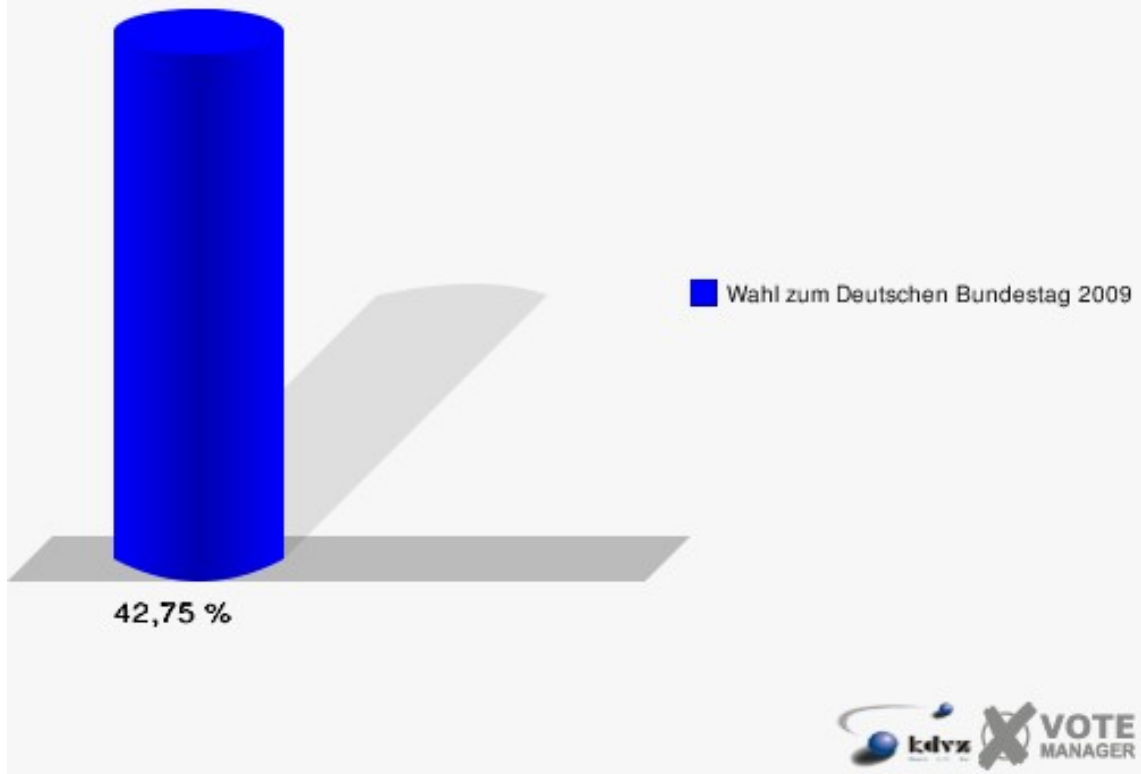
050-Hauptschule Morsbach

	Erststimmen		Zweitstimmen	
Wahlberechtigte	517		517	
Wähler/innen	221	42,75 %	221	42,75 %
ungültige Stimmen	3	1,36 %	2	0,90 %
gültige Stimmen	218	98,64 %	219	99,10 %
Engelmeier-Heite, SPD	68	31,19 %	64	29,22 %
Flosbach, CDU	95	43,58 %	81	36,99 %
von Polheim, FDP	16	7,34 %	27	12,33 %
Schmitz, GRÜNE	10	4,59 %	6	2,74 %
Hofmann, DIE LINKE	27	12,39 %	32	14,61 %
Kremer, NPD	2	0,92 %	2	0,91 %
Die Tierschutzpartei	---	---	1	0,46 %
FAMILIE	---	---	0	0,00 %
REP	---	---	0	0,00 %
Volksabstimmung	---	---	1	0,46 %
MLPD	---	---	0	0,00 %
PSG	---	---	0	0,00 %
ZENTRUM	---	---	1	0,46 %
BÜSO	---	---	0	0,00 %
DVU	---	---	0	0,00 %
Staratschek, ÖDP	0	0,00 %	0	0,00 %
PIRATEN	---	---	4	1,83 %
RRP	---	---	0	0,00 %
RENTNER	---	---	0	0,00 %
Grabowski, Willi-Weise-Projekt	0	0,00 %	0	0,00 %



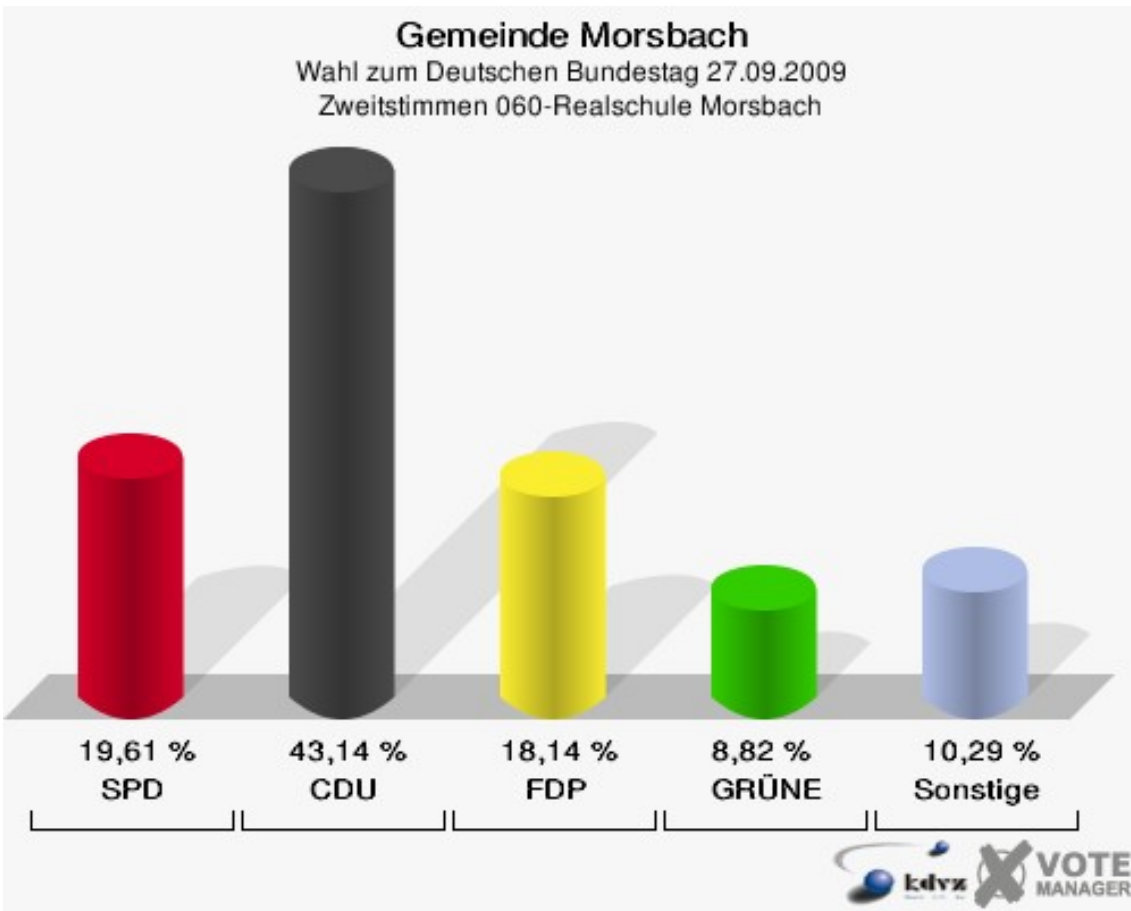
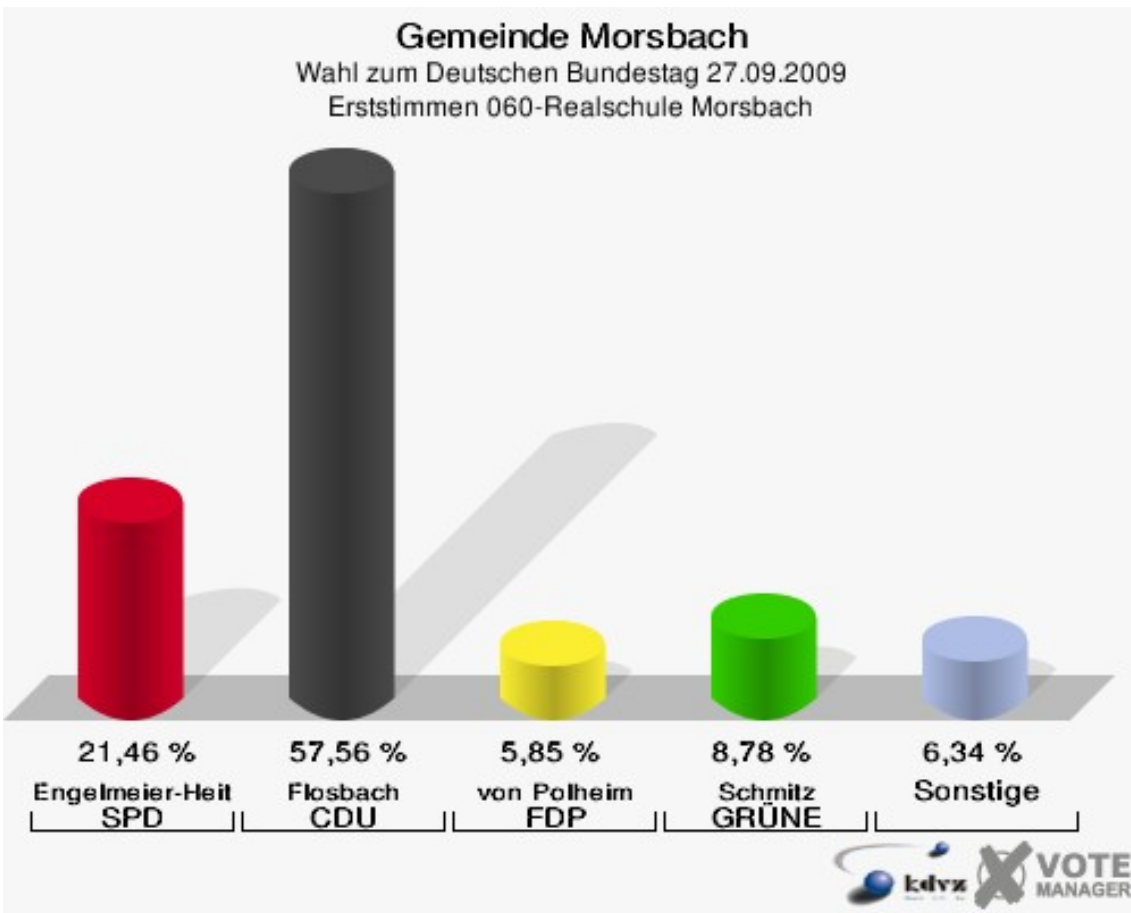
Gemeinde Morsbach

Wahl zum Deutschen Bundestag 27.09.2009
Wahlbeteiligung 050-Hauptschule Morsbach



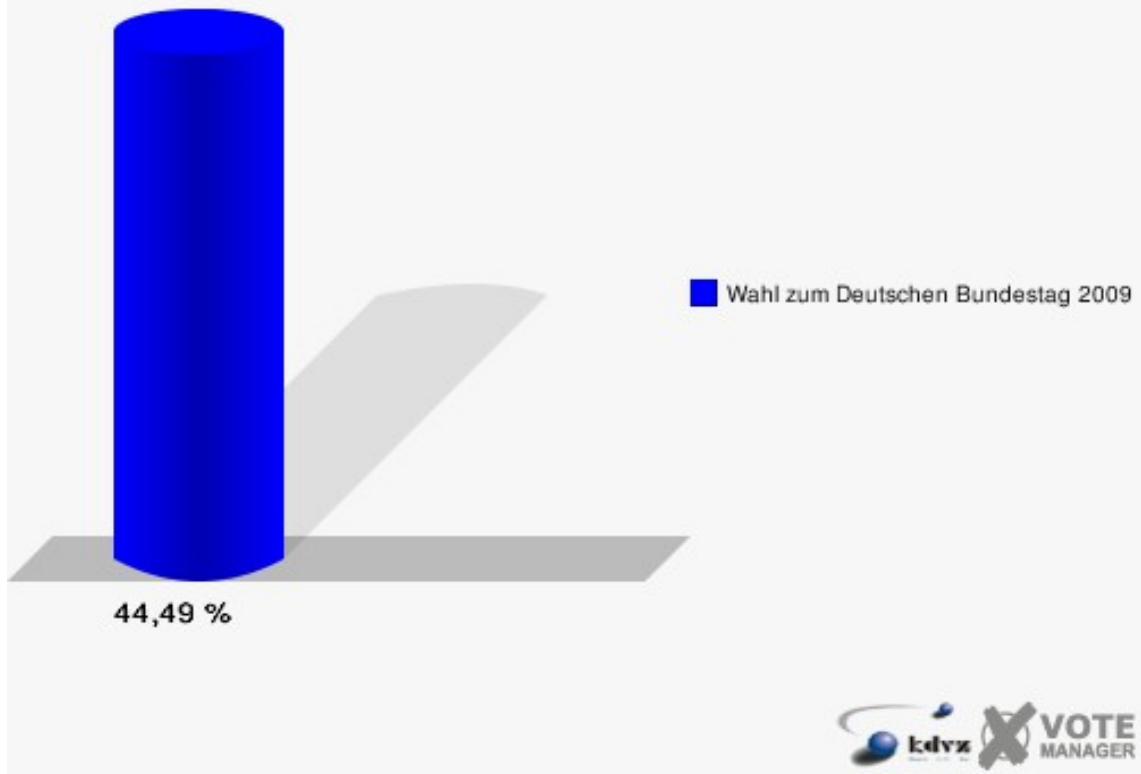
060-Realschule Morsbach

	Erststimmen		Zweitstimmen	
Wahlberechtigte	472		472	
Wähler/innen	210	44,49 %	210	44,49 %
ungültige Stimmen	5	2,38 %	6	2,86 %
gültige Stimmen	205	97,62 %	204	97,14 %
Engelmeier-Heite, SPD	44	21,46 %	40	19,61 %
Flosbach, CDU	118	57,56 %	88	43,14 %
von Polheim, FDP	12	5,85 %	37	18,14 %
Schmitz, GRÜNE	18	8,78 %	18	8,82 %
Hofmann, DIE LINKE	10	4,88 %	15	7,35 %
Kremer, NPD	3	1,46 %	1	0,49 %
Die Tierschutzpartei	---	---	0	0,00 %
FAMILIE	---	---	1	0,49 %
REP	---	---	0	0,00 %
Volksabstimmung	---	---	1	0,49 %
MLPD	---	---	0	0,00 %
PSG	---	---	0	0,00 %
ZENTRUM	---	---	0	0,00 %
BÜSO	---	---	0	0,00 %
DVU	---	---	0	0,00 %
Staratschek, ÖDP	0	0,00 %	0	0,00 %
PIRATEN	---	---	2	0,98 %
RRP	---	---	0	0,00 %
RENTNER	---	---	1	0,49 %
Grabowski, Willi-Weise-Projekt	0	0,00 %	0	0,00 %



Gemeinde Morsbach

Wahl zum Deutschen Bundestag 27.09.2009
Wahlbeteiligung 060-Realschule Morsbach

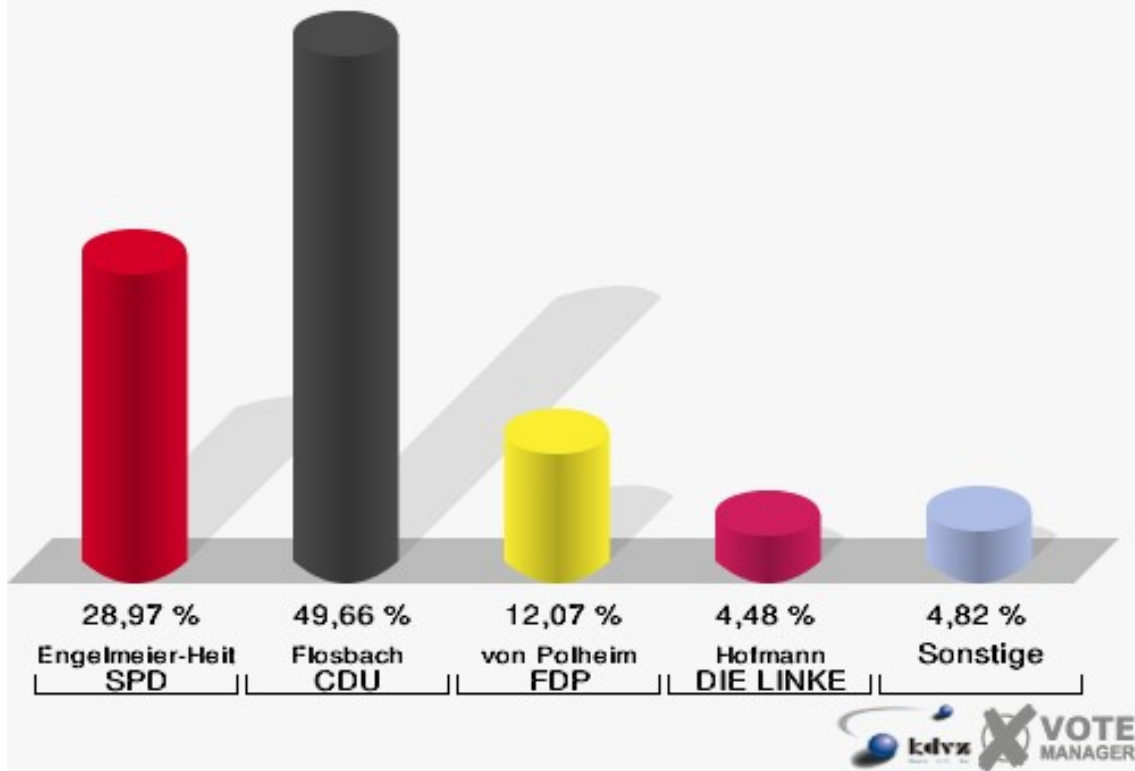


070-Realschule Morsbach

	Erststimmen		Zweitstimmen	
Wahlberechtigte	653		653	
Wähler/innen	295	45,18 %	295	45,18 %
ungültige Stimmen	5	1,69 %	5	1,69 %
gültige Stimmen	290	98,31 %	290	98,31 %
Engelmeier-Heite, SPD	84	28,97 %	66	22,76 %
Flosbach, CDU	144	49,66 %	113	38,97 %
von Polheim, FDP	35	12,07 %	60	20,69 %
Schmitz, GRÜNE	10	3,45 %	24	8,28 %
Hofmann, DIE LINKE	13	4,48 %	16	5,52 %
Kremer, NPD	3	1,03 %	5	1,72 %
Die Tierschutzpartei	---	---	1	0,34 %
FAMILIE	---	---	0	0,00 %
REP	---	---	2	0,69 %
Volksabstimmung	---	---	0	0,00 %
MLPD	---	---	0	0,00 %
PSG	---	---	0	0,00 %
ZENTRUM	---	---	0	0,00 %
BÜSO	---	---	0	0,00 %
DVU	---	---	0	0,00 %
Staratschek, ÖDP	1	0,34 %	0	0,00 %
PIRATEN	---	---	1	0,34 %
RRP	---	---	0	0,00 %
RENTNER	---	---	2	0,69 %
Grabowski, Willi-Weise-Projekt	0	0,00 %	0	0,00 %

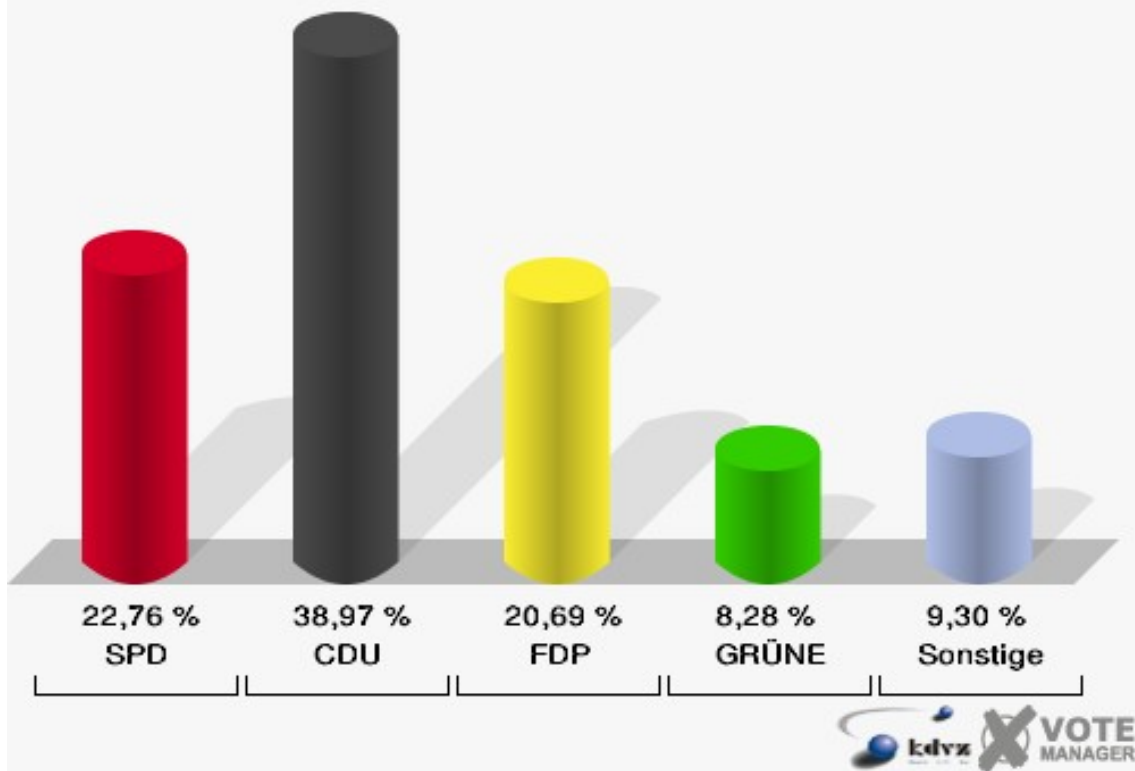
Gemeinde Morsbach

Wahl zum Deutschen Bundestag 27.09.2009
Erststimmen 070-Realschule Morsbach



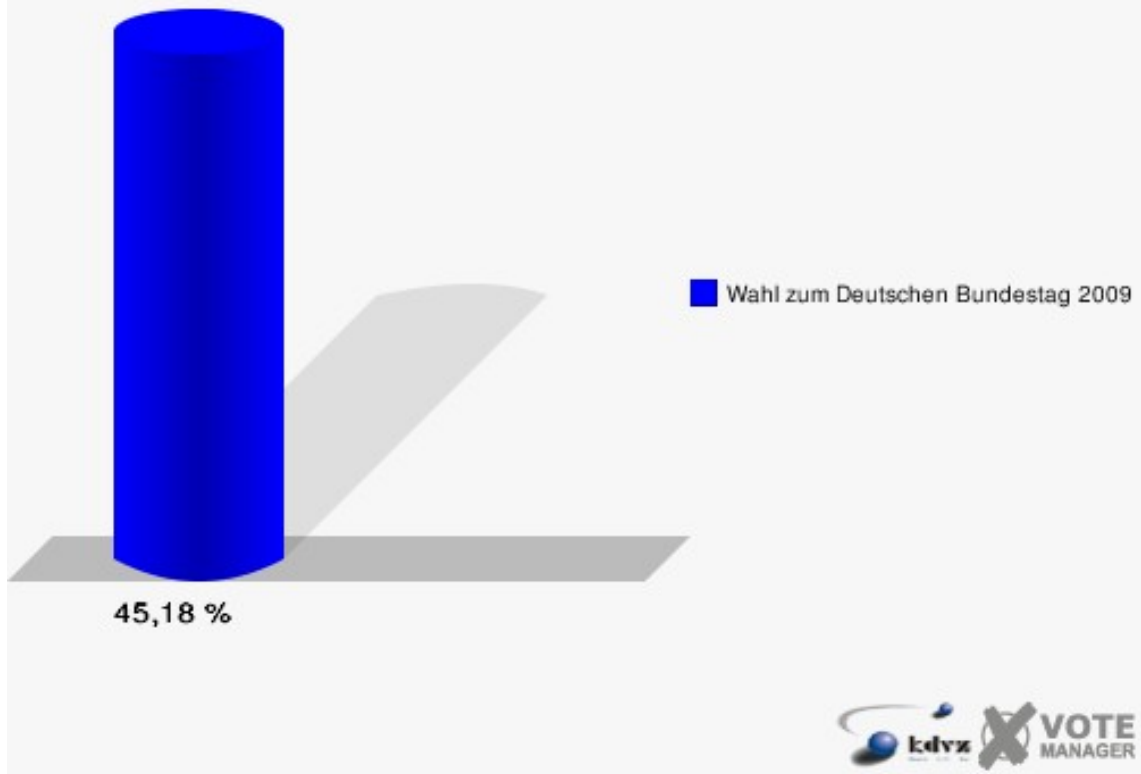
Gemeinde Morsbach

Wahl zum Deutschen Bundestag 27.09.2009
Zweitstimmen 070-Realschule Morsbach



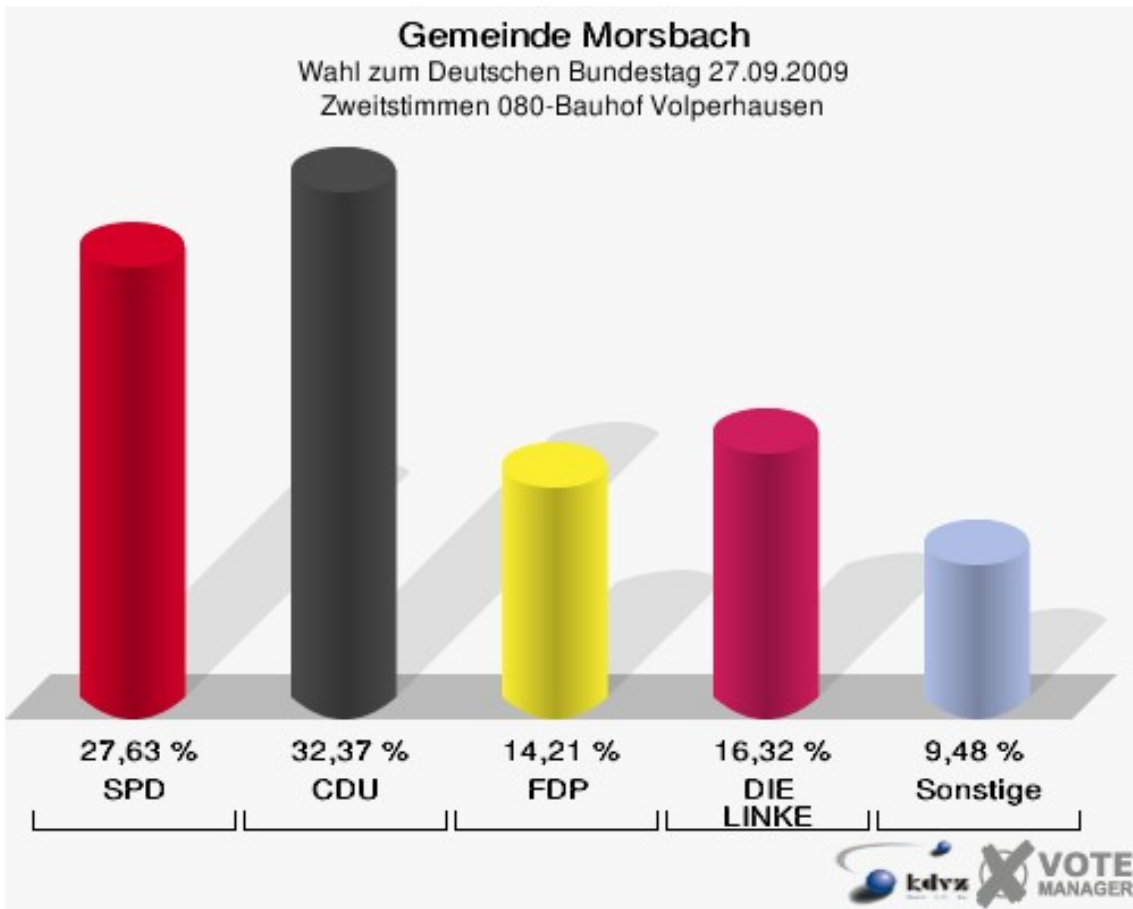
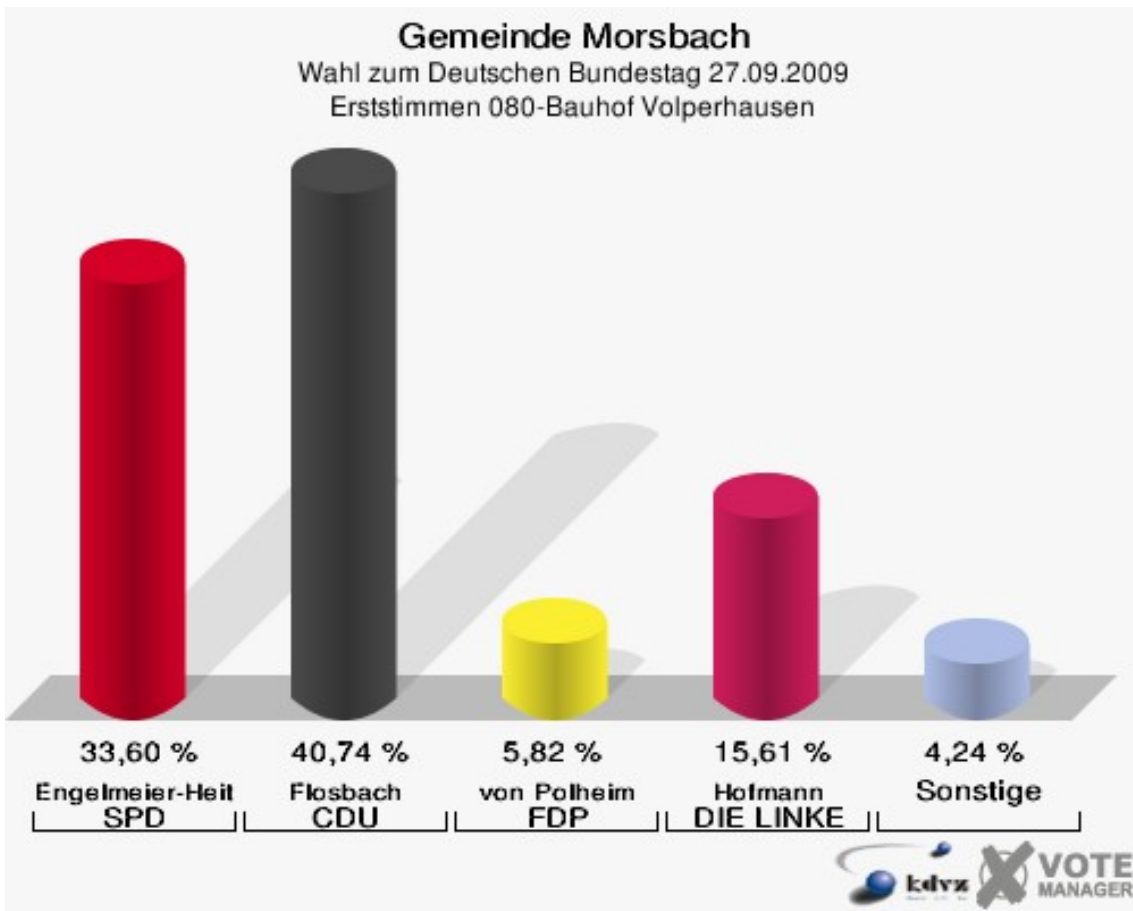
Gemeinde Morsbach

Wahl zum Deutschen Bundestag 27.09.2009
Wahlbeteiligung 070-Realschule Morsbach



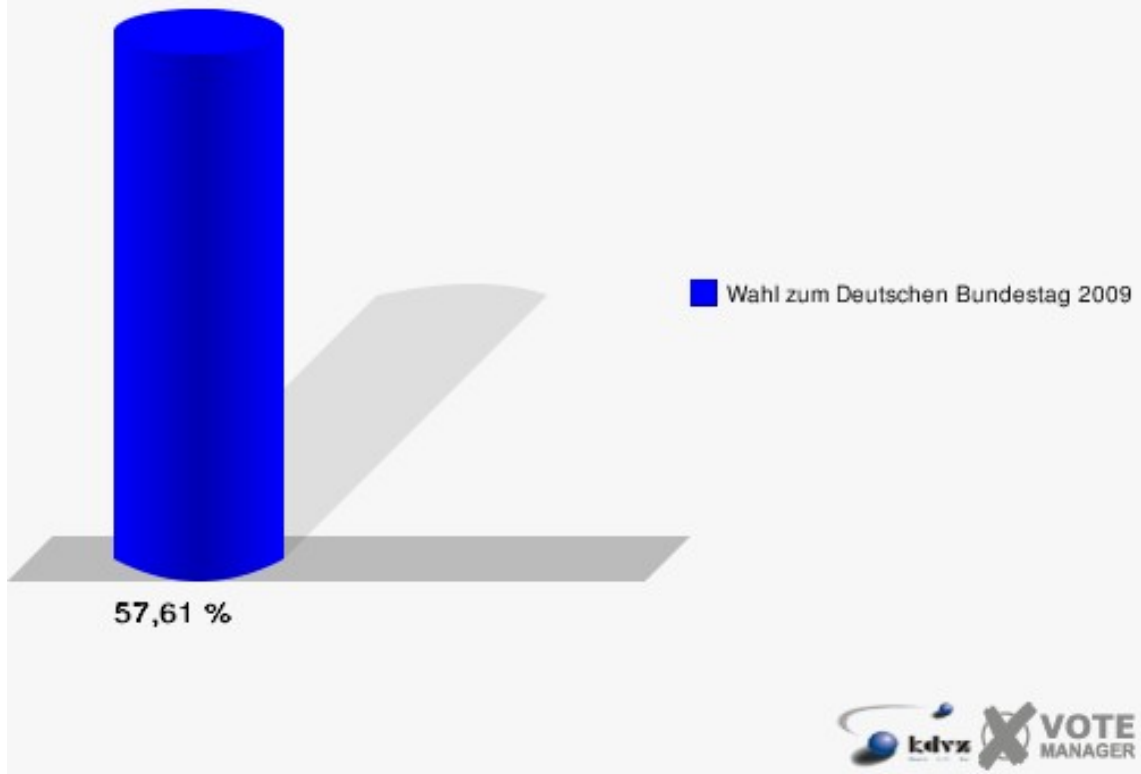
080-Bauhof Volperhausen

	Erststimmen		Zweitstimmen	
Wahlberechtigte	670		670	
Wähler/innen	386	57,61 %	386	57,61 %
ungültige Stimmen	8	2,07 %	6	1,55 %
gültige Stimmen	378	97,93 %	380	98,45 %
Engelmeier-Heite, SPD	127	33,60 %	105	27,63 %
Flosbach, CDU	154	40,74 %	123	32,37 %
von Polheim, FDP	22	5,82 %	54	14,21 %
Schmitz, GRÜNE	8	2,12 %	18	4,74 %
Hofmann, DIE LINKE	59	15,61 %	62	16,32 %
Kremer, NPD	8	2,12 %	5	1,32 %
Die Tierschutzpartei	---	---	2	0,53 %
FAMILIE	---	---	4	1,05 %
REP	---	---	0	0,00 %
Volksabstimmung	---	---	0	0,00 %
MLPD	---	---	0	0,00 %
PSG	---	---	0	0,00 %
ZENTRUM	---	---	0	0,00 %
BÜSO	---	---	0	0,00 %
DVU	---	---	1	0,26 %
Staratschek, ÖDP	0	0,00 %	0	0,00 %
PIRATEN	---	---	4	1,05 %
RRP	---	---	0	0,00 %
RENTNER	---	---	2	0,53 %
Grabowski, Willi-Weise-Projekt	0	0,00 %	0	0,00 %



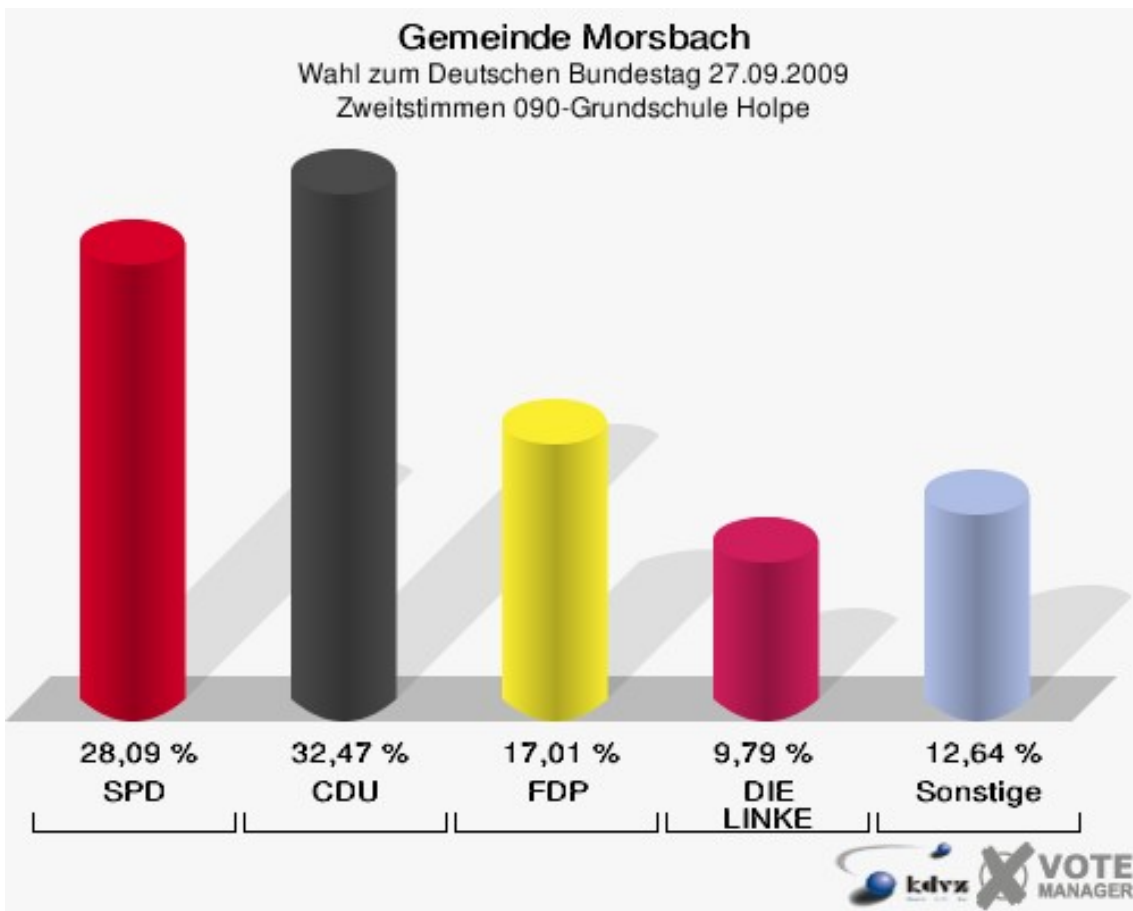
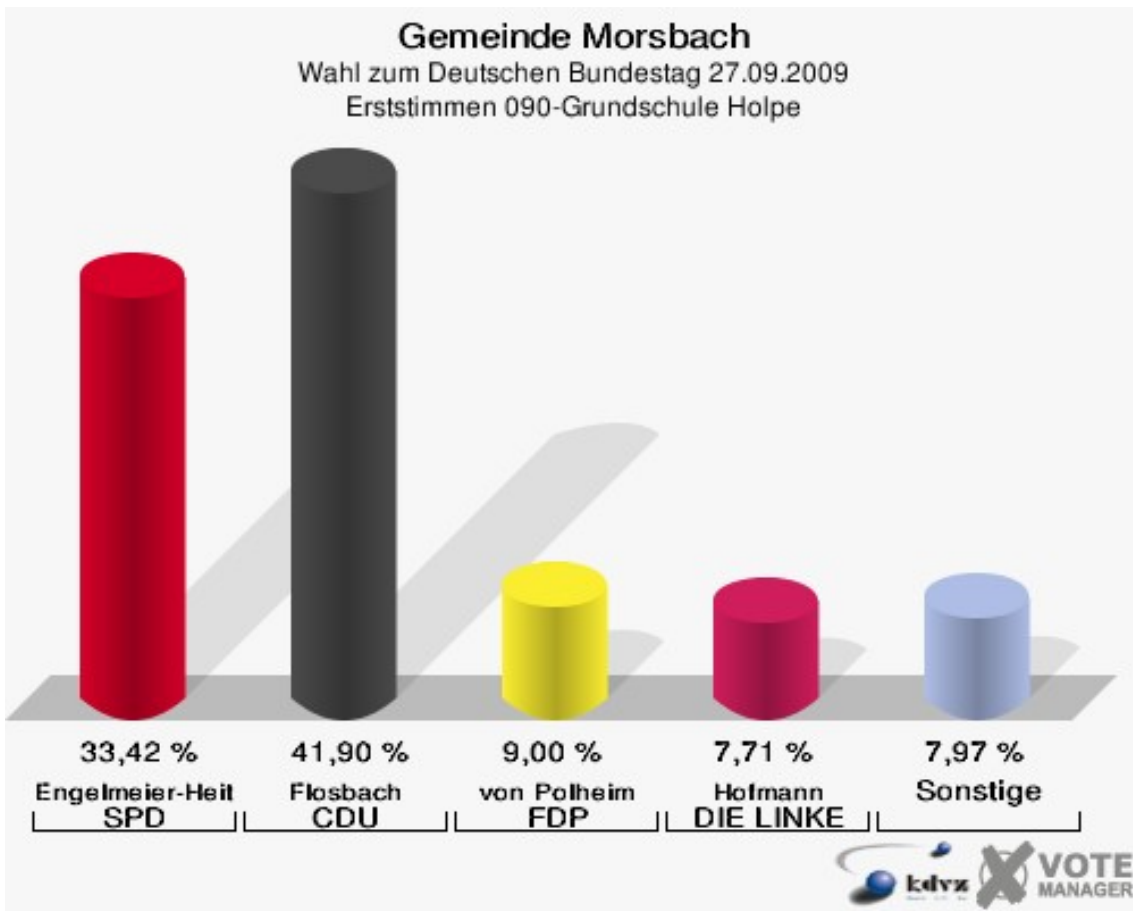
Gemeinde Morsbach

Wahl zum Deutschen Bundestag 27.09.2009
Wahlbeteiligung 080-Bauhof Volperhausen

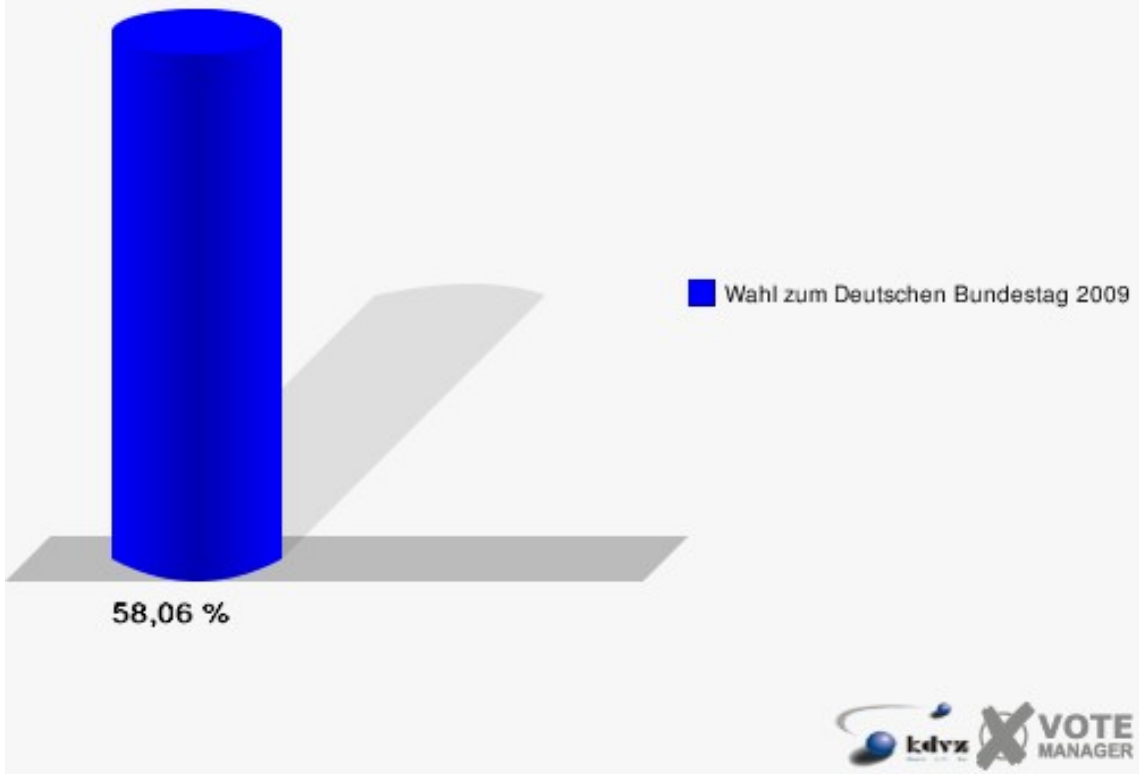


090-Grundschule Holpe

	Erststimmen		Zweitstimmen	
Wahlberechtigte	682		682	
Wähler/innen	396	58,06 %	396	58,06 %
ungültige Stimmen	7	1,77 %	8	2,02 %
gültige Stimmen	389	98,23 %	388	97,98 %
Engelmeier-Heite, SPD	130	33,42 %	109	28,09 %
Flosbach, CDU	163	41,90 %	126	32,47 %
von Polheim, FDP	35	9,00 %	66	17,01 %
Schmitz, GRÜNE	26	6,68 %	33	8,51 %
Hofmann, DIE LINKE	30	7,71 %	38	9,79 %
Kremer, NPD	4	1,03 %	5	1,29 %
Die Tierschutzpartei	---	---	2	0,52 %
FAMILIE	---	---	1	0,26 %
REP	---	---	1	0,26 %
Volksabstimmung	---	---	0	0,00 %
MLPD	---	---	0	0,00 %
PSG	---	---	0	0,00 %
ZENTRUM	---	---	0	0,00 %
BÜSO	---	---	0	0,00 %
DVU	---	---	0	0,00 %
Staratschek, ÖDP	1	0,26 %	0	0,00 %
PIRATEN	---	---	4	1,03 %
RRP	---	---	3	0,77 %
RENTNER	---	---	0	0,00 %
Grabowski, Willi-Weise-Projekt	0	0,00 %	0	0,00 %



Gemeinde Morsbach
Wahl zum Deutschen Bundestag 27.09.2009
Wahlbeteiligung 090-Grundschule Holpe

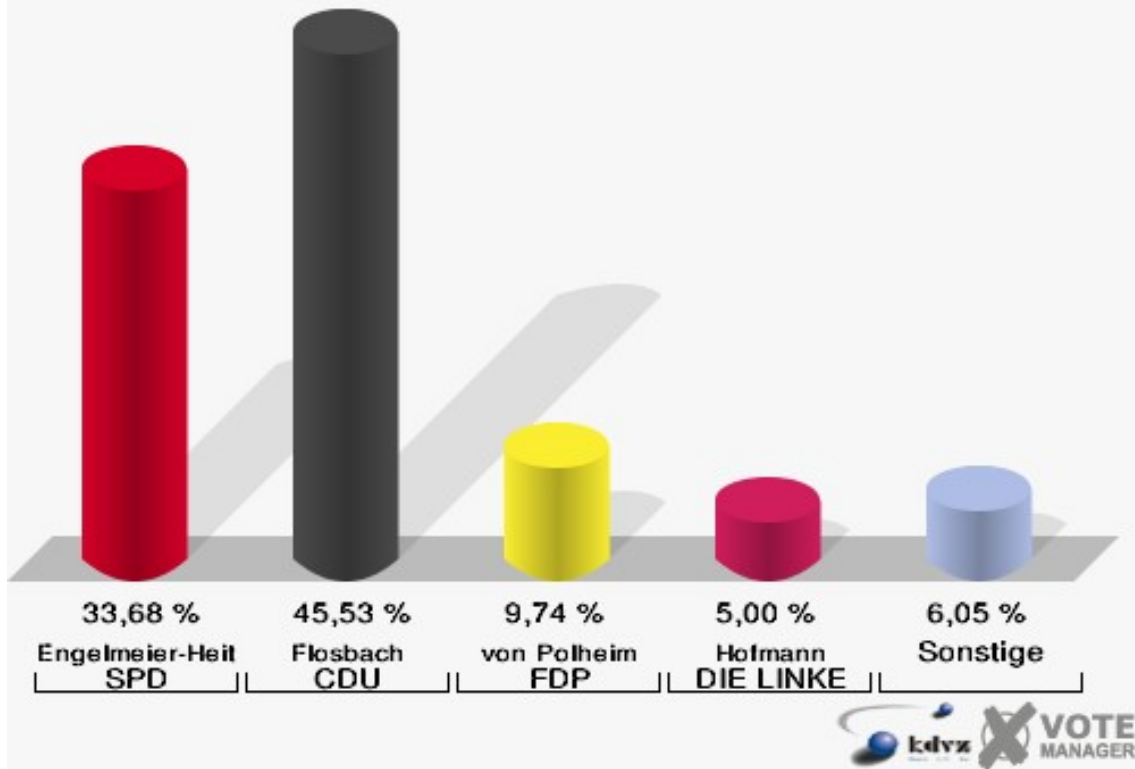


100-Dorfgem.haus Wallerhausen

	Erststimmen		Zweitstimmen	
Wahlberechtigte	732		732	
Wähler/innen	386	52,73 %	386	52,73 %
ungültige Stimmen	6	1,55 %	6	1,55 %
gültige Stimmen	380	98,45 %	380	98,45 %
Engelmeier-Heite, SPD	128	33,68 %	114	30,00 %
Flosbach, CDU	173	45,53 %	123	32,37 %
von Polheim, FDP	37	9,74 %	75	19,74 %
Schmitz, GRÜNE	17	4,47 %	22	5,79 %
Hofmann, DIE LINKE	19	5,00 %	32	8,42 %
Kremer, NPD	3	0,79 %	2	0,53 %
Die Tierschutzpartei	---	---	2	0,53 %
FAMILIE	---	---	2	0,53 %
REP	---	---	0	0,00 %
Volksabstimmung	---	---	0	0,00 %
MLPD	---	---	0	0,00 %
PSG	---	---	0	0,00 %
ZENTRUM	---	---	0	0,00 %
BÜSO	---	---	0	0,00 %
DVU	---	---	0	0,00 %
Staratschek, ÖDP	2	0,53 %	0	0,00 %
PIRATEN	---	---	6	1,58 %
RRP	---	---	0	0,00 %
RENTNER	---	---	2	0,53 %
Grabowski, Willi-Weise-Projekt	1	0,26 %	0	0,00 %

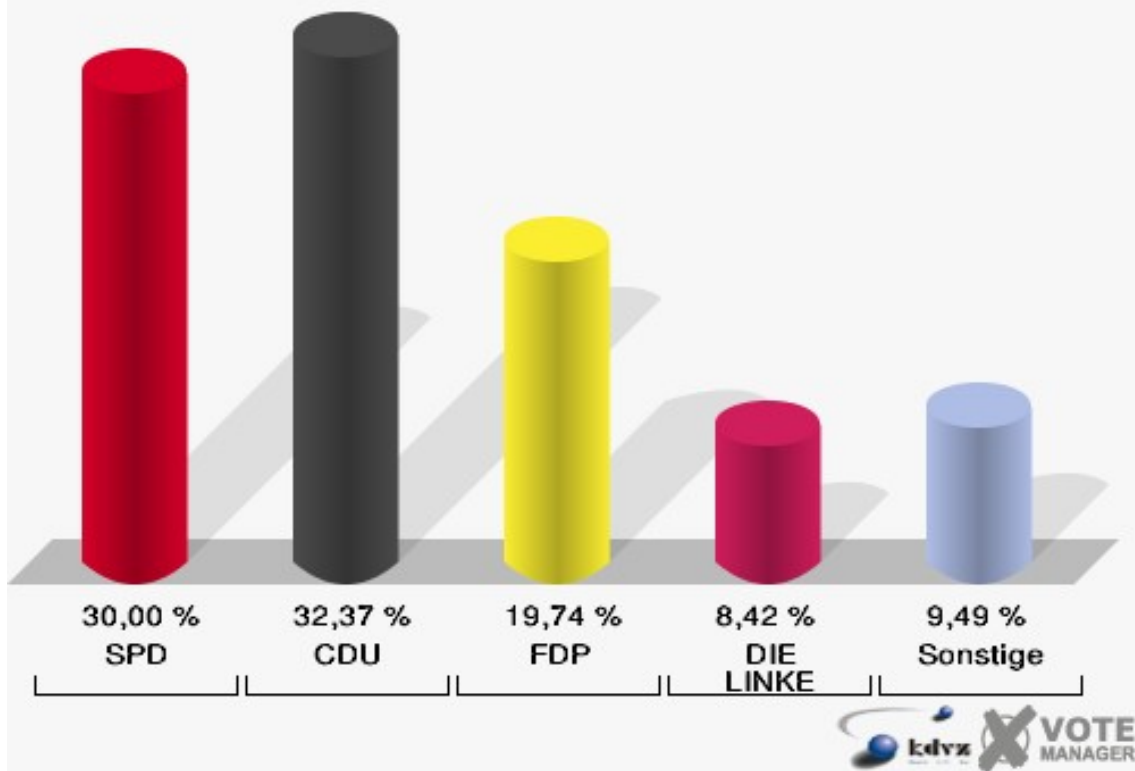
Gemeinde Morsbach

Wahl zum Deutschen Bundestag 27.09.2009
Erststimmen 100-Dorfgem.haus Wallerhausen



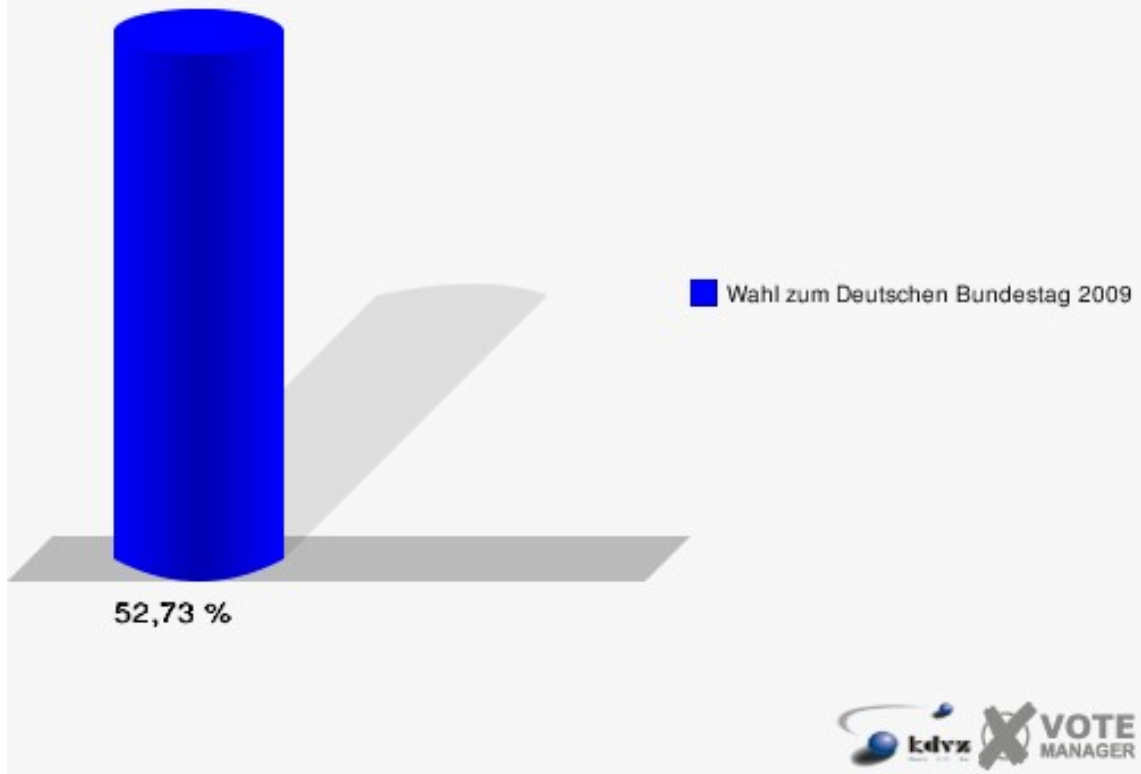
Gemeinde Morsbach

Wahl zum Deutschen Bundestag 27.09.2009
Zweitstimmen 100-Dorfgem.haus Wallerhausen



Gemeinde Morsbach

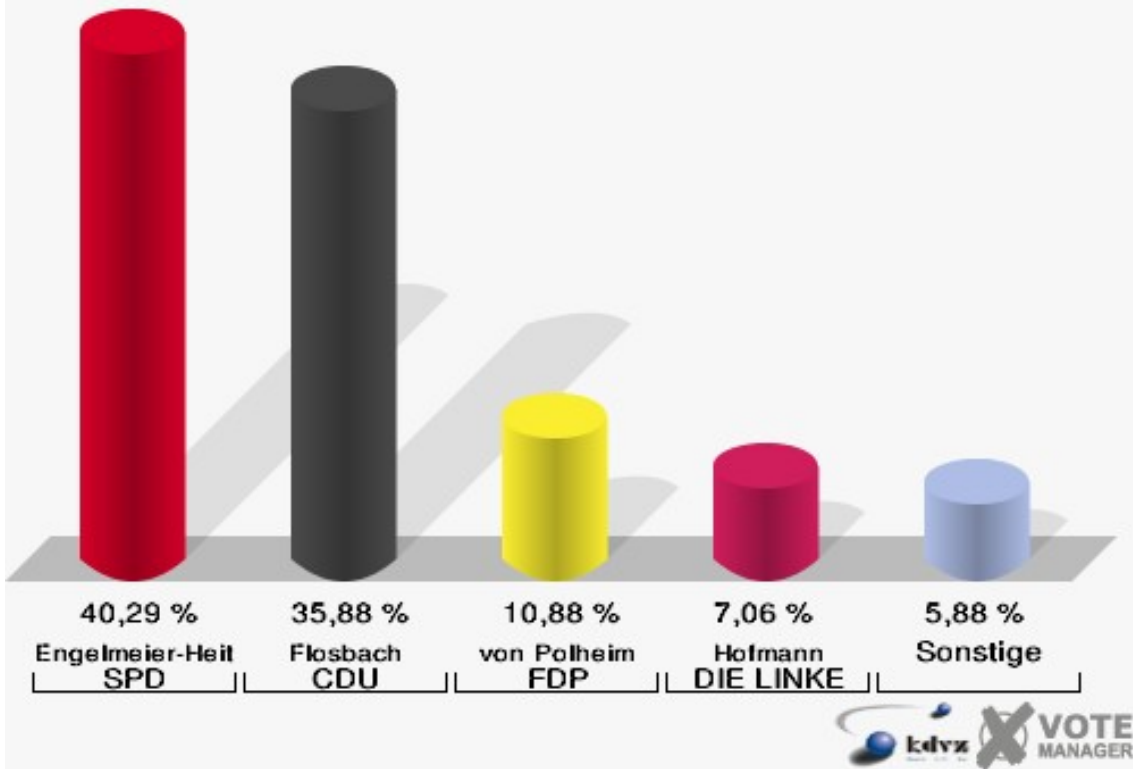
Wahl zum Deutschen Bundestag 27.09.2009
Wahlbeteiligung 100-Dorfgem.haus Wallerhausen



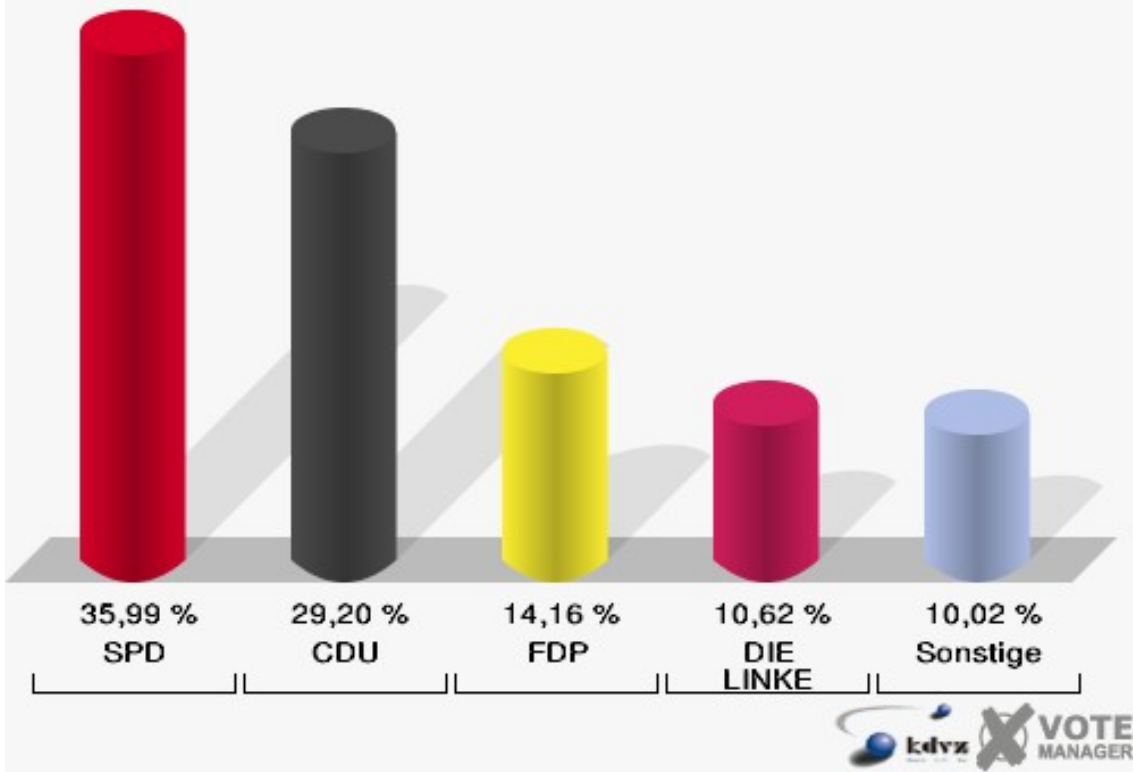
110-Internat Alzen

	Erststimmen		Zweitstimmen	
Wahlberechtigte	613		613	
Wähler/innen	341	55,63 %	341	55,63 %
ungültige Stimmen	1	0,29 %	2	0,59 %
gültige Stimmen	340	99,71 %	339	99,41 %
Engelmeier-Heite, SPD	137	40,29 %	122	35,99 %
Flosbach, CDU	122	35,88 %	99	29,20 %
von Polheim, FDP	37	10,88 %	48	14,16 %
Schmitz, GRÜNE	18	5,29 %	28	8,26 %
Hofmann, DIE LINKE	24	7,06 %	36	10,62 %
Kremer, NPD	2	0,59 %	2	0,59 %
Die Tierschutzpartei	---	---	0	0,00 %
FAMILIE	---	---	0	0,00 %
REP	---	---	0	0,00 %
Volksabstimmung	---	---	0	0,00 %
MLPD	---	---	0	0,00 %
PSG	---	---	0	0,00 %
ZENTRUM	---	---	0	0,00 %
BÜSO	---	---	0	0,00 %
DVU	---	---	0	0,00 %
Staratschek, ÖDP	0	0,00 %	0	0,00 %
PIRATEN	---	---	2	0,59 %
RRP	---	---	1	0,29 %
RENTNER	---	---	1	0,29 %
Grabowski, Willi-Weise-Projekt	0	0,00 %	0	0,00 %

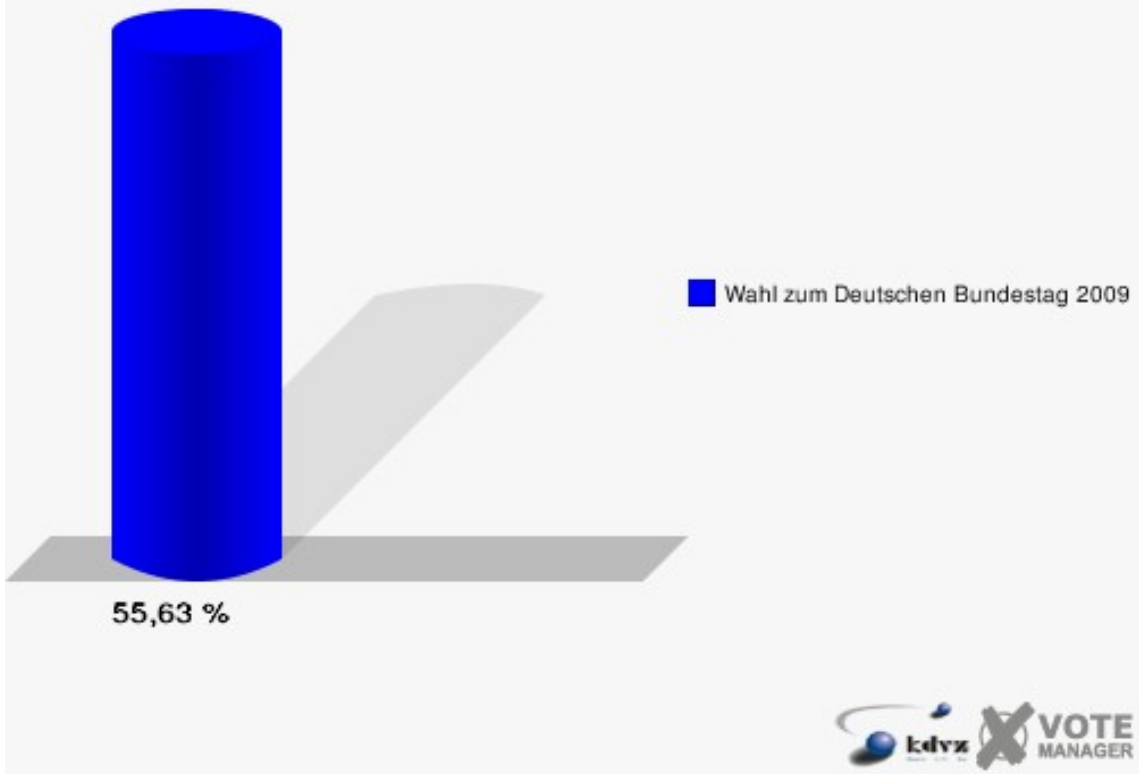
Gemeinde Morsbach
Wahl zum Deutschen Bundestag 27.09.2009
Erststimmen 110-Internat Alzen



Gemeinde Morsbach
Wahl zum Deutschen Bundestag 27.09.2009
Zweitstimmen 110-Internat Alzen

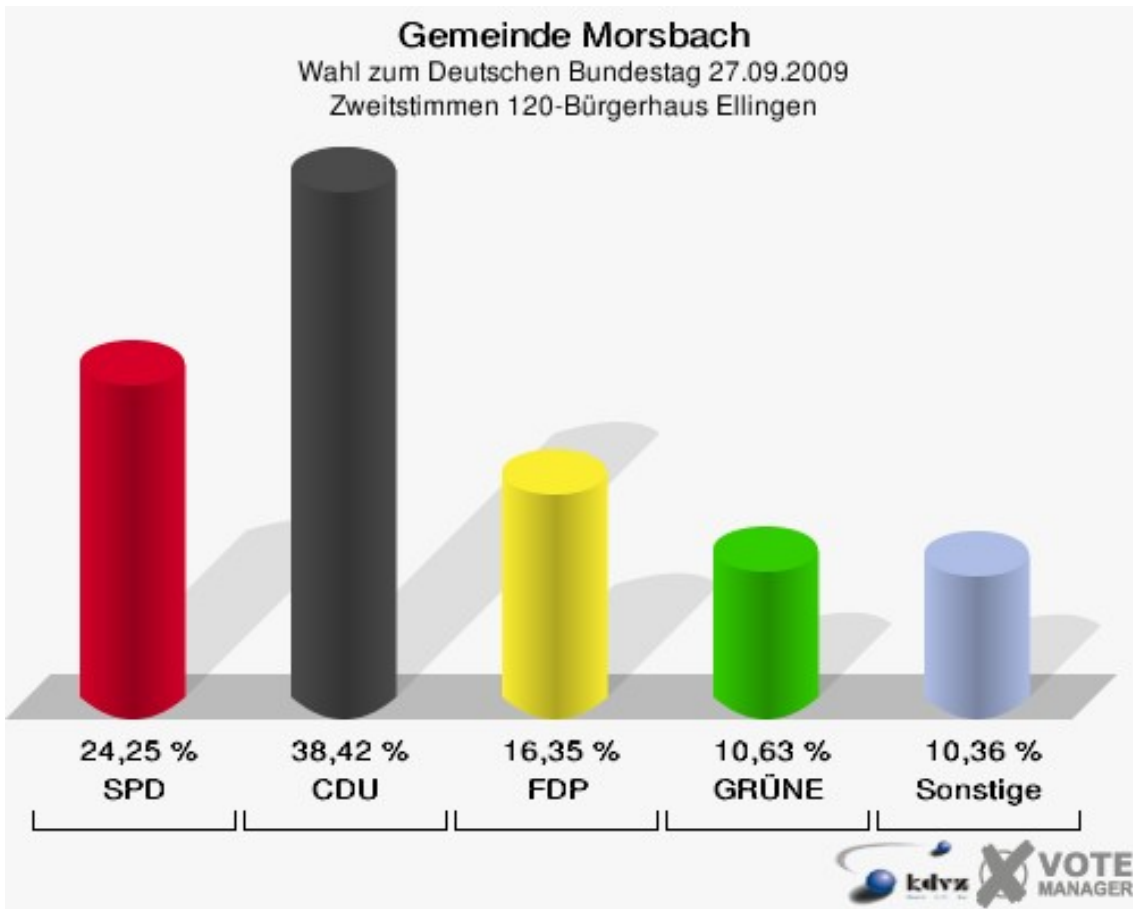
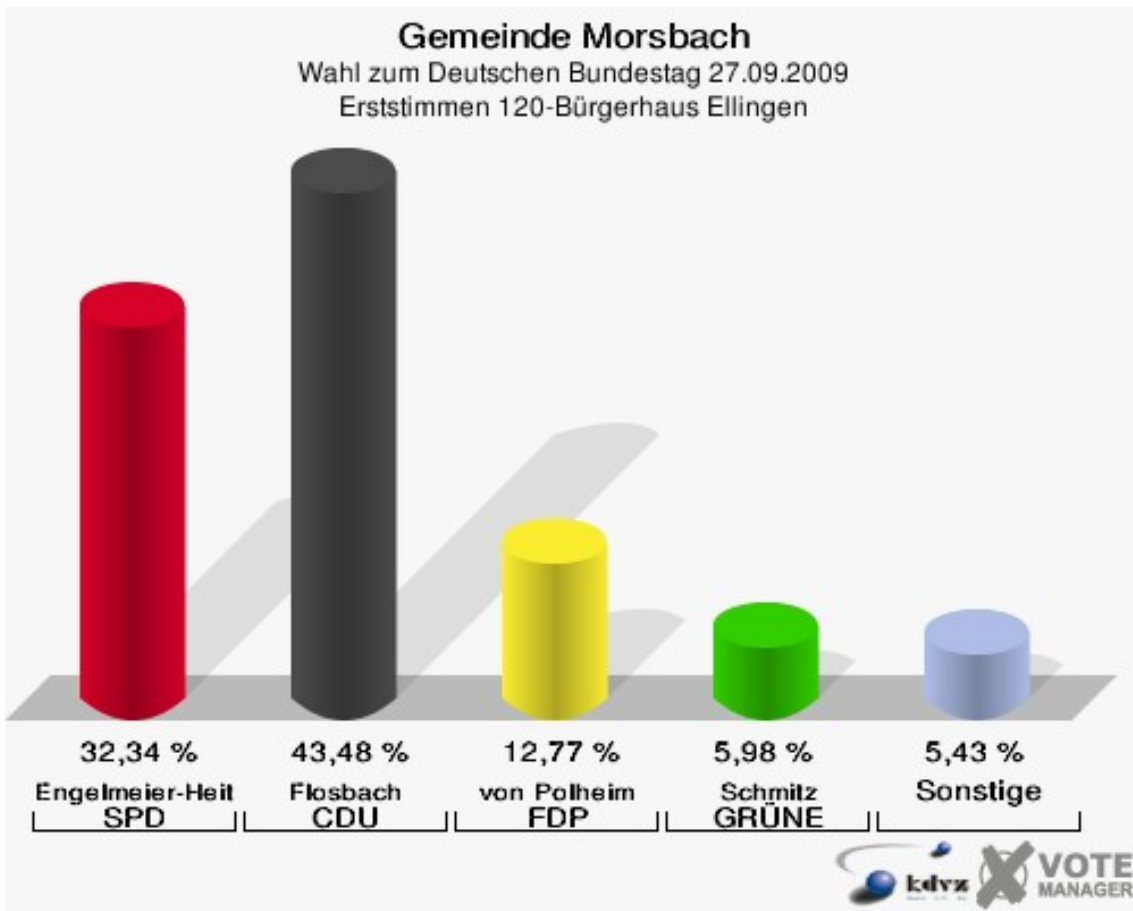


Gemeinde Morsbach
Wahl zum Deutschen Bundestag 27.09.2009
Wahlbeteiligung 110-Internet Alzen

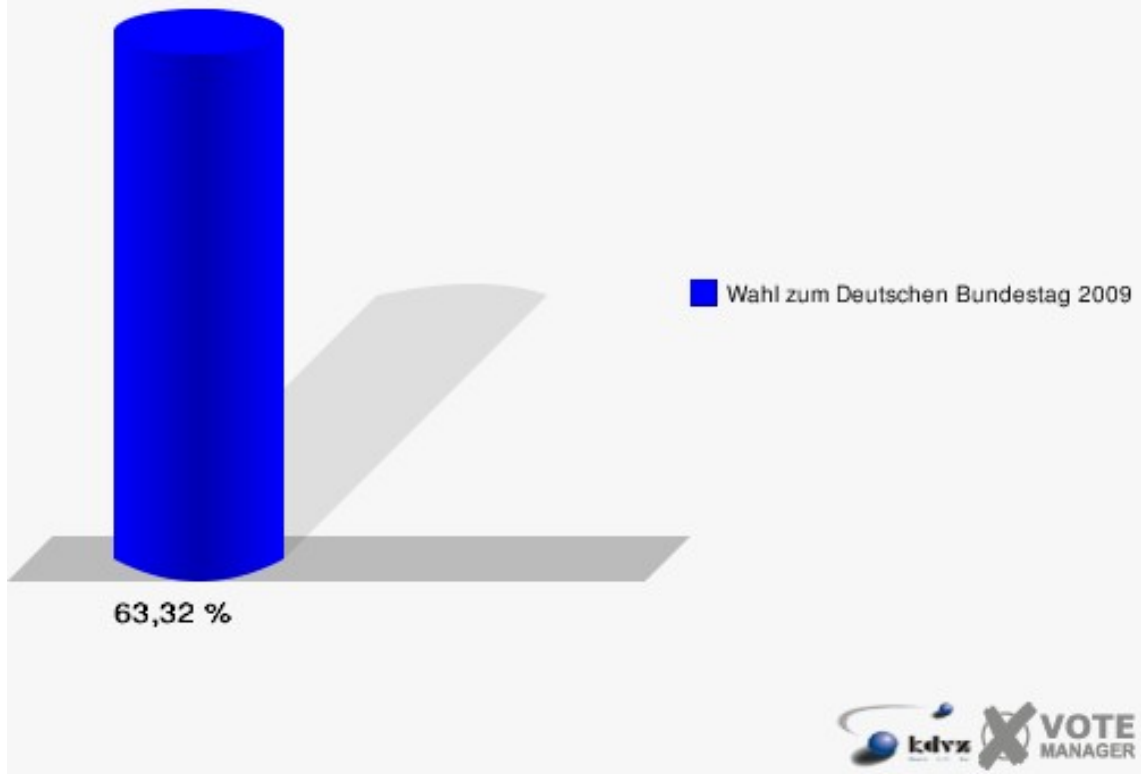


120-Bürgerhaus Ellingen

	Erststimmen		Zweitstimmen	
Wahlberechtigte	597		597	
Wähler/innen	378	63,32 %	378	63,32 %
ungültige Stimmen	10	2,65 %	11	2,91 %
gültige Stimmen	368	97,35 %	367	97,09 %
Engelmeier-Heite, SPD	119	32,34 %	89	24,25 %
Flosbach, CDU	160	43,48 %	141	38,42 %
von Polheim, FDP	47	12,77 %	60	16,35 %
Schmitz, GRÜNE	22	5,98 %	39	10,63 %
Hofmann, DIE LINKE	15	4,08 %	19	5,18 %
Kremer, NPD	2	0,54 %	3	0,82 %
Die Tierschutzpartei	---	---	4	1,09 %
FAMILIE	---	---	4	1,09 %
REP	---	---	0	0,00 %
Volksabstimmung	---	---	0	0,00 %
MLPD	---	---	0	0,00 %
PSG	---	---	0	0,00 %
ZENTRUM	---	---	0	0,00 %
BÜSO	---	---	0	0,00 %
DVU	---	---	0	0,00 %
Staratschek, ÖDP	1	0,27 %	0	0,00 %
PIRATEN	---	---	8	2,18 %
RRP	---	---	0	0,00 %
RENTNER	---	---	0	0,00 %
Grabowski, Willi-Weise-Projekt	2	0,54 %	0	0,00 %

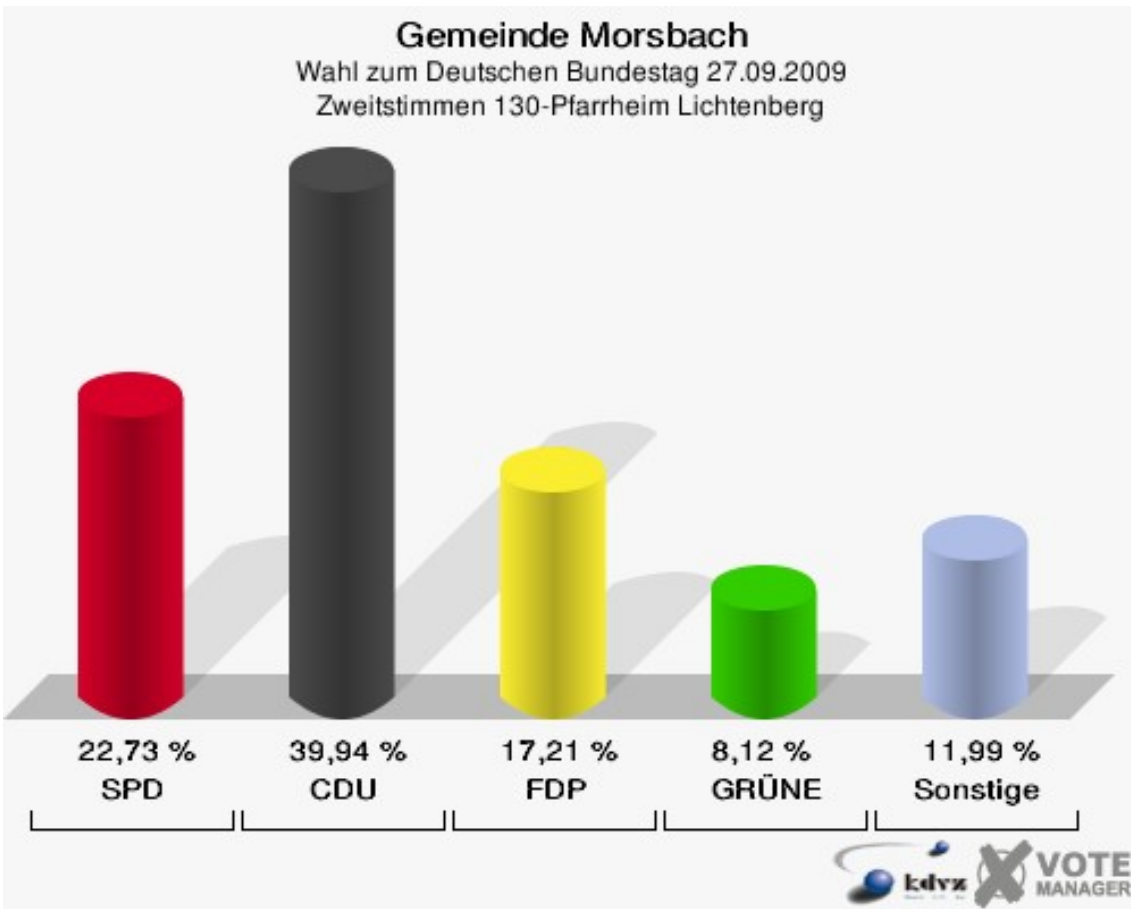
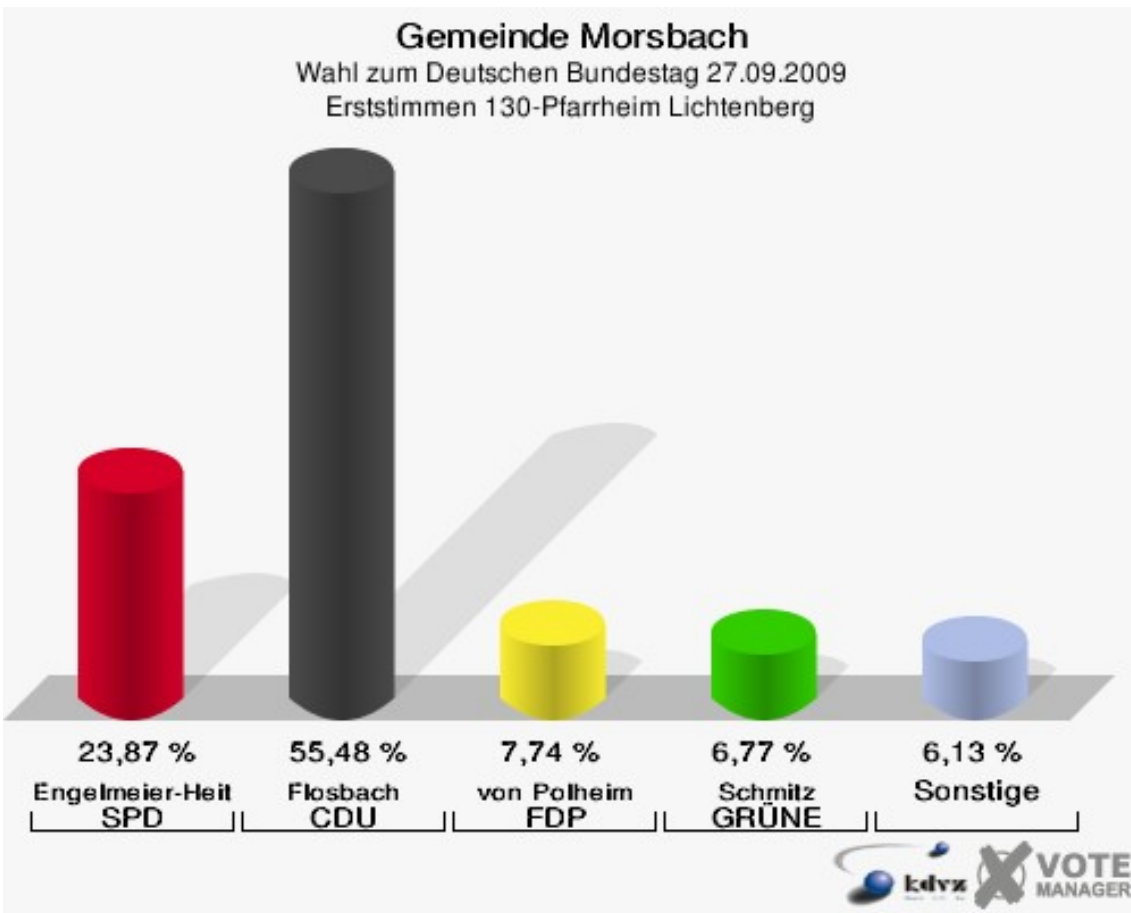


Gemeinde Morsbach
Wahl zum Deutschen Bundestag 27.09.2009
Wahlbeteiligung 120-Bürgerhaus Ellingen



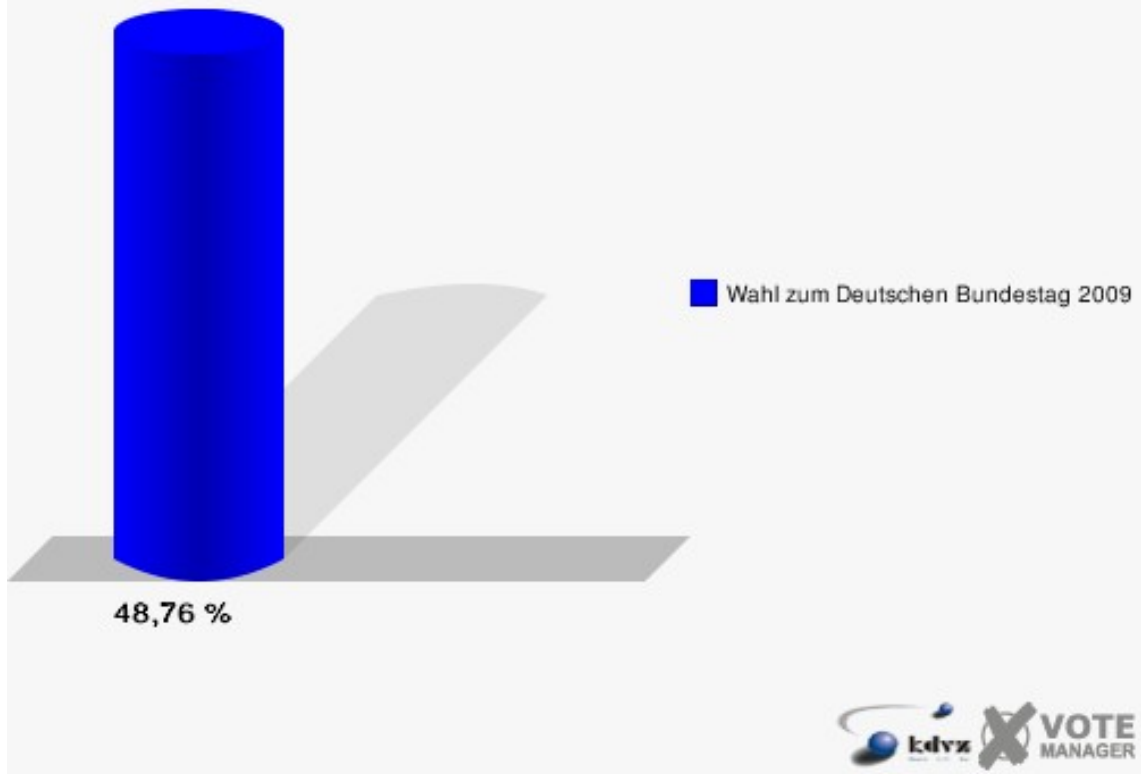
130-Pfarrheim Lichtenberg

	Erststimmen		Zweitstimmen	
Wahlberechtigte	644		644	
Wähler/innen	314	48,76 %	314	48,76 %
ungültige Stimmen	4	1,27 %	6	1,91 %
gültige Stimmen	310	98,73 %	308	98,09 %
Engelmeier-Heite, SPD	74	23,87 %	70	22,73 %
Flosbach, CDU	172	55,48 %	123	39,94 %
von Polheim, FDP	24	7,74 %	53	17,21 %
Schmitz, GRÜNE	21	6,77 %	25	8,12 %
Hofmann, DIE LINKE	17	5,48 %	20	6,49 %
Kremer, NPD	2	0,65 %	1	0,32 %
Die Tierschutzpartei	---	---	3	0,97 %
FAMILIE	---	---	4	1,30 %
REP	---	---	1	0,32 %
Volksabstimmung	---	---	0	0,00 %
MLPD	---	---	0	0,00 %
PSG	---	---	0	0,00 %
ZENTRUM	---	---	0	0,00 %
BÜSO	---	---	0	0,00 %
DVU	---	---	0	0,00 %
Staratschek, ÖDP	0	0,00 %	0	0,00 %
PIRATEN	---	---	5	1,62 %
RRP	---	---	0	0,00 %
RENTNER	---	---	3	0,97 %
Grabowski, Willi-Weise-Projekt	0	0,00 %	0	0,00 %



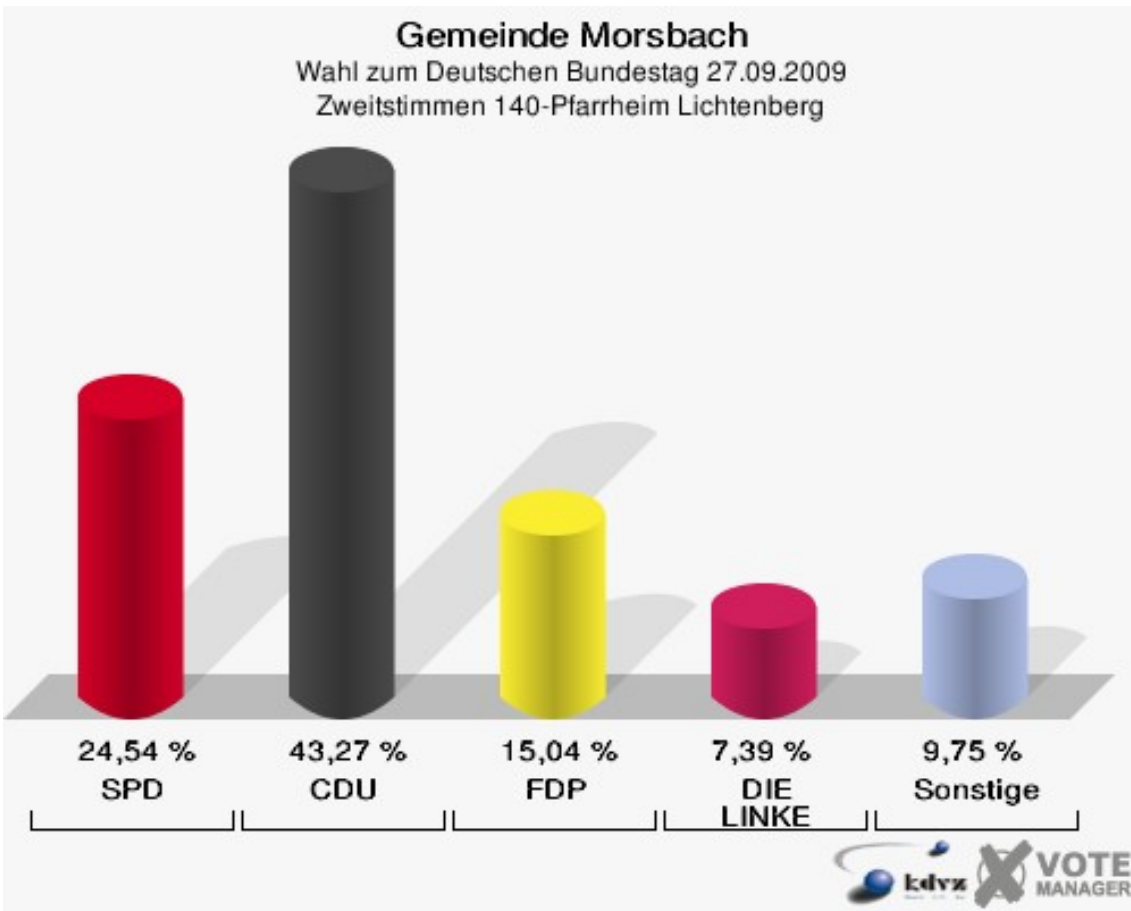
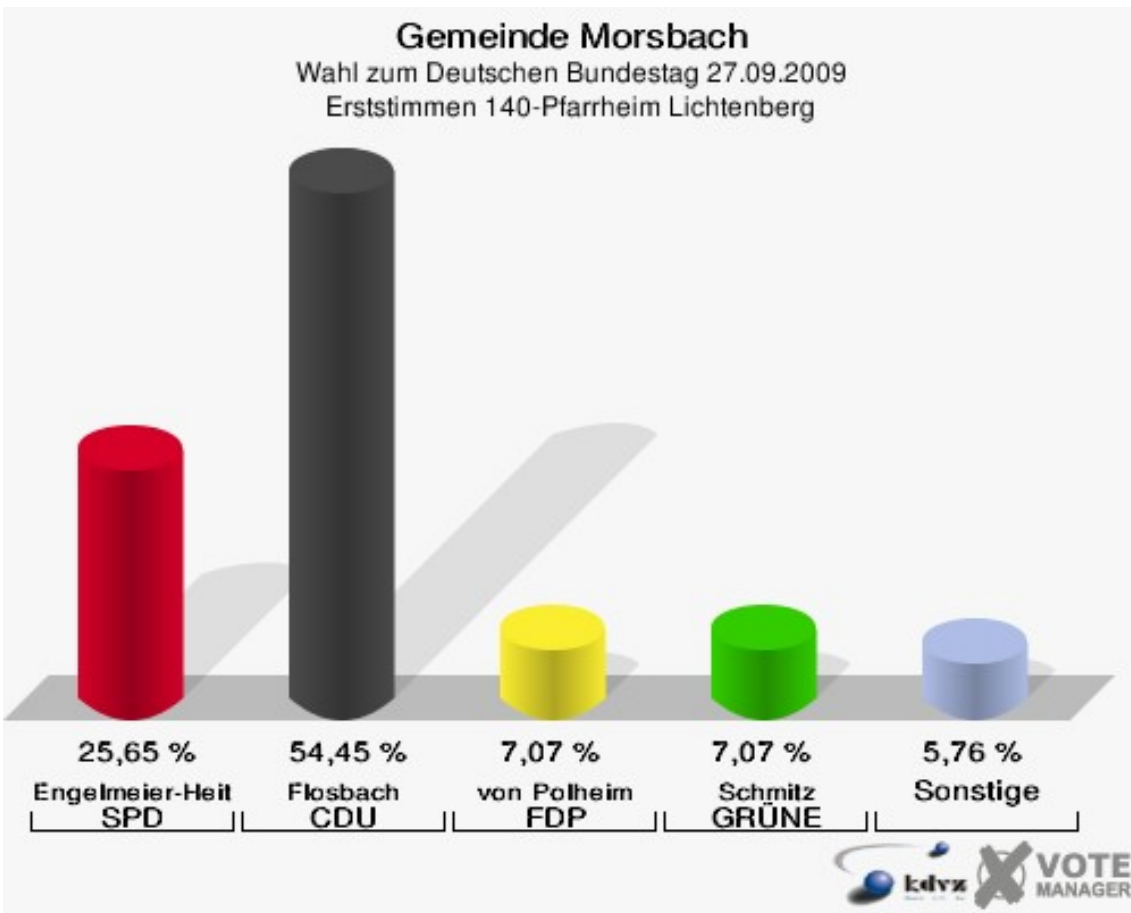
Gemeinde Morsbach

Wahl zum Deutschen Bundestag 27.09.2009
Wahlbeteiligung 130-Pfarrheim Lichtenberg



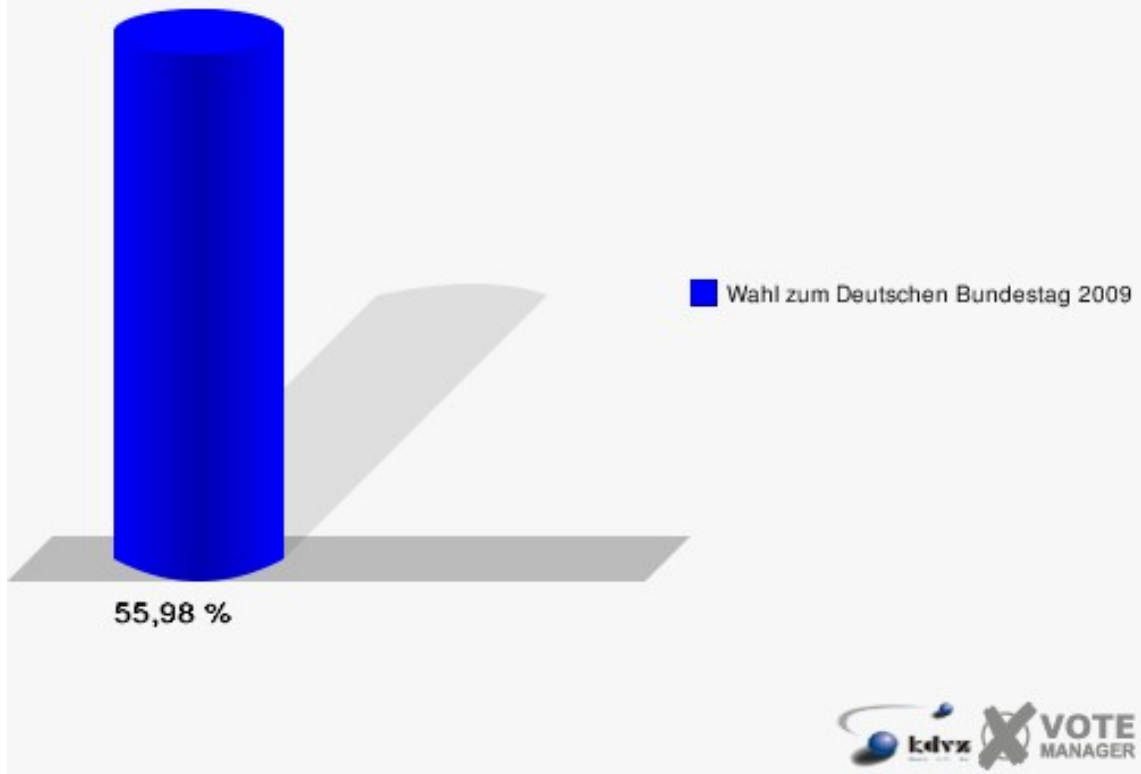
140-Pfarrheim Lichtenberg

	Erststimmen		Zweitstimmen	
Wahlberechtigte	686		686	
Wähler/innen	384	55,98 %	384	55,98 %
ungültige Stimmen	2	0,52 %	5	1,30 %
gültige Stimmen	382	99,48 %	379	98,70 %
Engelmeier-Heite, SPD	98	25,65 %	93	24,54 %
Flosbach, CDU	208	54,45 %	164	43,27 %
von Polheim, FDP	27	7,07 %	57	15,04 %
Schmitz, GRÜNE	27	7,07 %	26	6,86 %
Hofmann, DIE LINKE	21	5,50 %	28	7,39 %
Kremer, NPD	1	0,26 %	2	0,53 %
Die Tierschutzpartei	---	---	1	0,26 %
FAMILIE	---	---	1	0,26 %
REP	---	---	0	0,00 %
Volksabstimmung	---	---	1	0,26 %
MLPD	---	---	0	0,00 %
PSG	---	---	0	0,00 %
ZENTRUM	---	---	0	0,00 %
BÜSO	---	---	0	0,00 %
DVU	---	---	0	0,00 %
Staratschek, ÖDP	0	0,00 %	0	0,00 %
PIRATEN	---	---	6	1,58 %
RRP	---	---	0	0,00 %
RENTNER	---	---	0	0,00 %
Grabowski, Willi-Weise-Projekt	0	0,00 %	0	0,00 %



Gemeinde Morsbach

Wahl zum Deutschen Bundestag 27.09.2009
Wahlbeteiligung 140-Pfarrheim Lichtenberg

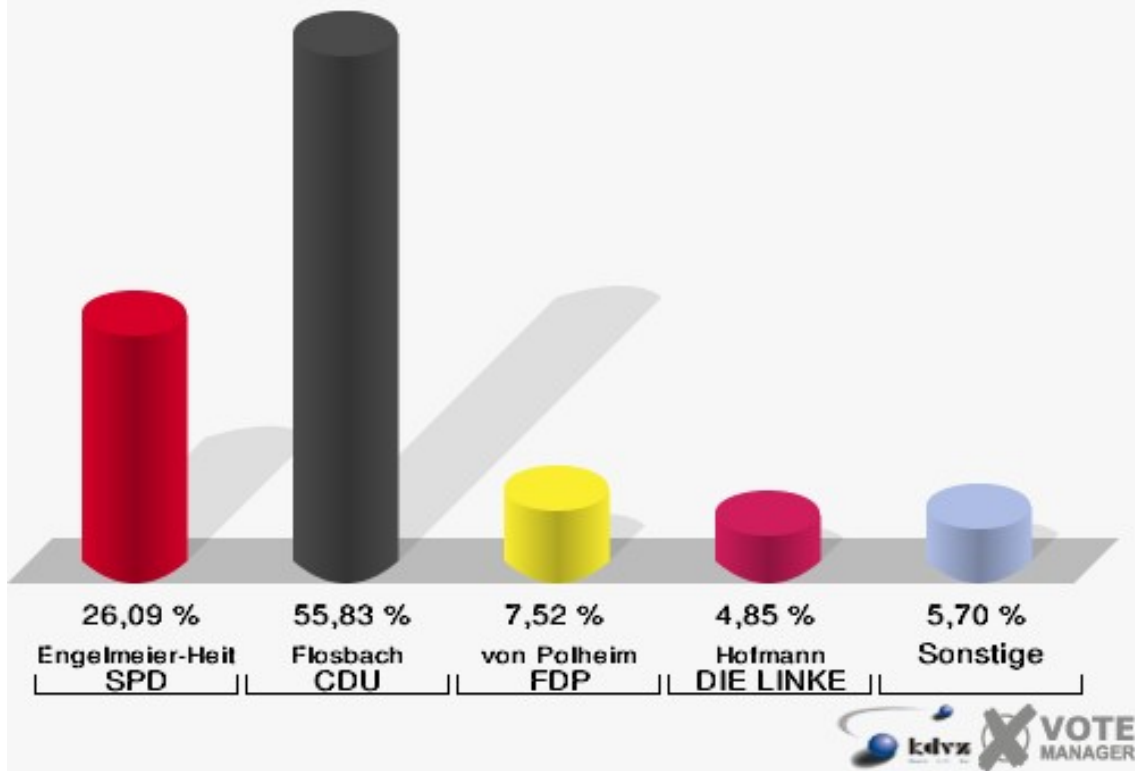


01B-Briefwahlbezirk 1

	Erststimmen		Zweitstimmen	
Wähler/innen	831		831	
ungültige Stimmen	7	0,84 %	3	0,36 %
gültige Stimmen	824	99,16 %	828	99,64 %
Engelmeier-Heite, SPD	215	26,09 %	199	24,03 %
Flosbach, CDU	460	55,83 %	359	43,36 %
von Polheim, FDP	62	7,52 %	150	18,12 %
Schmitz, GRÜNE	38	4,61 %	45	5,43 %
Hofmann, DIE LINKE	40	4,85 %	48	5,80 %
Kremer, NPD	9	1,09 %	7	0,85 %
Die Tierschutzpartei	---	---	3	0,36 %
FAMILIE	---	---	2	0,24 %
REP	---	---	3	0,36 %
Volksabstimmung	---	---	4	0,48 %
MLPD	---	---	0	0,00 %
PSG	---	---	0	0,00 %
ZENTRUM	---	---	0	0,00 %
BÜSO	---	---	0	0,00 %
DVU	---	---	0	0,00 %
Staratschek, ÖDP	0	0,00 %	2	0,24 %
PIRATEN	---	---	4	0,48 %
RRP	---	---	1	0,12 %
RENTNER	---	---	1	0,12 %
Grabowski, Willi-Weise-Projekt	0	0,00 %	0	0,00 %

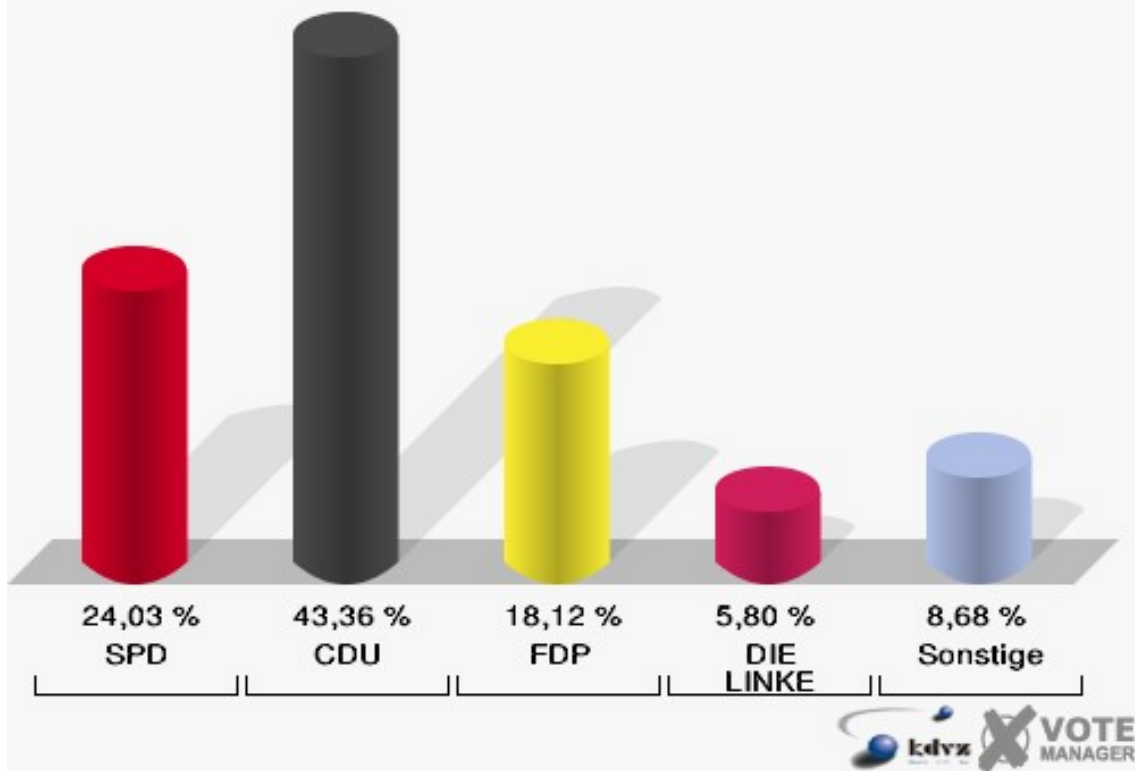
Gemeinde Morsbach

Wahl zum Deutschen Bundestag 27.09.2009
Erststimmen 01B-Briefwahlbezirk 1



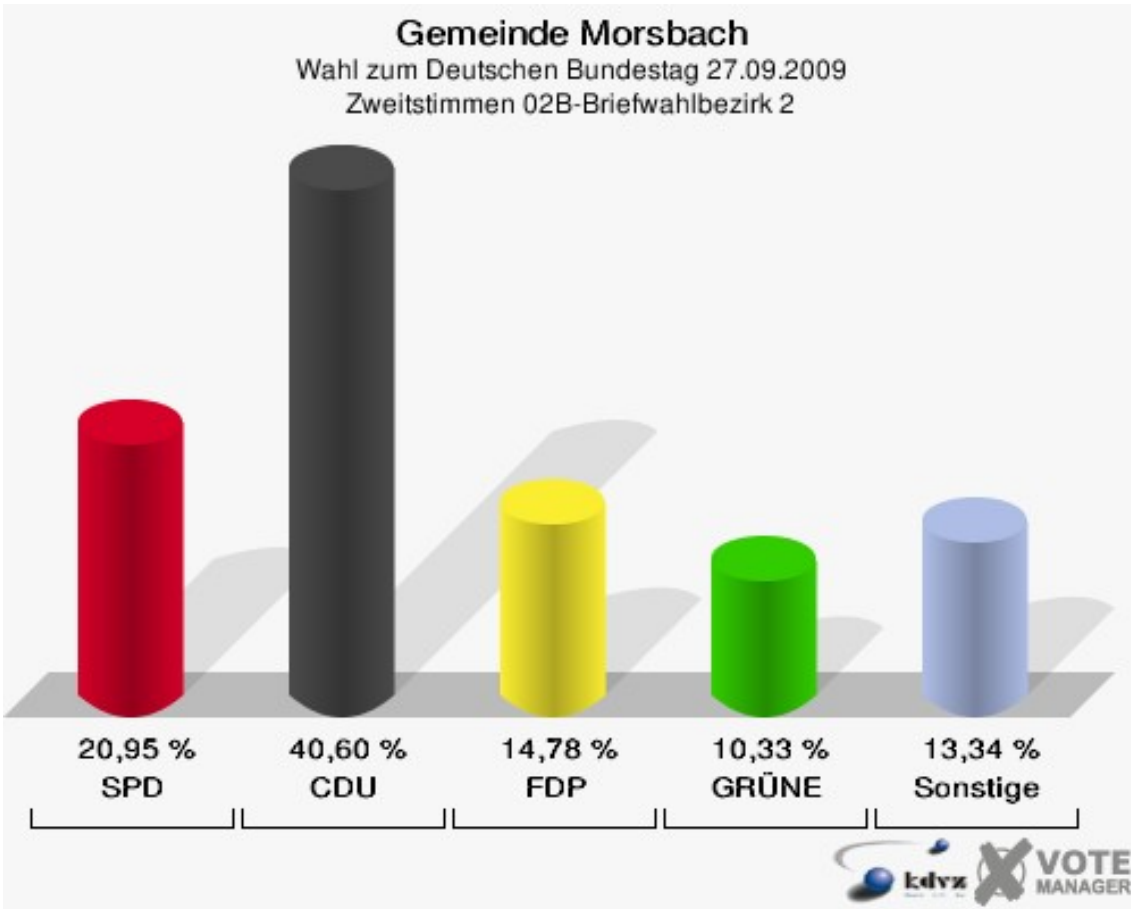
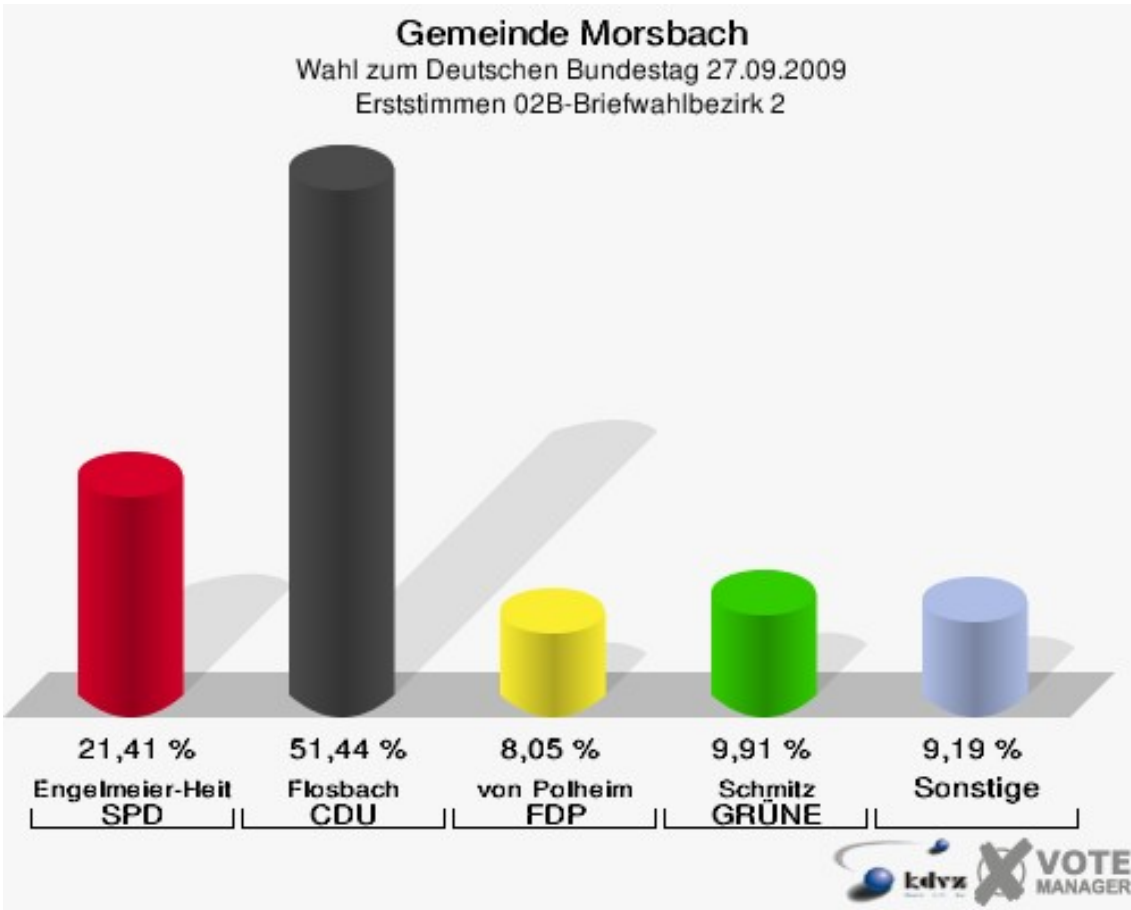
Gemeinde Morsbach

Wahl zum Deutschen Bundestag 27.09.2009
Zweitstimmen 01B-Briefwahlbezirk 1



02B-Briefwahlbezirk 2

	Erststimmen		Zweitstimmen	
Wähler/innen	700		700	
ungültige Stimmen	4	0,57 %	3	0,43 %
gültige Stimmen	696	99,43 %	697	99,57 %
Engelmeier-Heite, SPD	149	21,41 %	146	20,95 %
Flosbach, CDU	358	51,44 %	283	40,60 %
von Polheim, FDP	56	8,05 %	103	14,78 %
Schmitz, GRÜNE	69	9,91 %	72	10,33 %
Hofmann, DIE LINKE	46	6,61 %	59	8,46 %
Kremer, NPD	9	1,29 %	7	1,00 %
Die Tierschutzpartei	---	---	8	1,15 %
FAMILIE	---	---	8	1,15 %
REP	---	---	0	0,00 %
Volksabstimmung	---	---	6	0,86 %
MLPD	---	---	0	0,00 %
PSG	---	---	0	0,00 %
ZENTRUM	---	---	0	0,00 %
BÜSO	---	---	0	0,00 %
DVU	---	---	0	0,00 %
Staratschek, ÖDP	6	0,86 %	3	0,43 %
PIRATEN	---	---	2	0,29 %
RRP	---	---	0	0,00 %
RENTNER	---	---	0	0,00 %
Grabowski, Willi-Weise-Projekt	3	0,43 %	0	0,00 %



Übersicht Wahlbezirke

Gemeinde Morsbach
Wahl zum Deutschen Bundestag 27.09.2009
Zusammenstellung der Ergebnisse nach Wahlbezirken - Erststimmen -

Wahlbezirk	Wahlberechtigte	Wähler	gültig	Engelmeier-Heite SPD	Flosbach CDU	von Polheim FDP	Schmitz GRÜNE	Hofmann DIE LINKE	Kremer NPD	Staratschek ÖDP	Grabowski Willi-Weise-Projekt
010-Hauptschule Morsbach	477	219	213	59	102	21	7	19	4	0	1
		45,91 %	97,26 %	27,70 %	47,89 %	9,86 %	3,29 %	8,92 %	1,88 %	0,00 %	0,47 %
020-Hauptschule Morsbach	469	167	166	40	97	13	8	8	0	0	0
		35,61 %	99,40 %	24,10 %	58,43 %	7,83 %	4,82 %	4,82 %	0,00 %	0,00 %	0,00 %
030-Hauptschule Morsbach	635	323	314	89	169	32	7	15	0	2	0
		50,87 %	97,21 %	28,34 %	53,82 %	10,19 %	2,23 %	4,78 %	0,00 %	0,64 %	0,00 %
040-Hauptschule Morsbach	541	270	261	63	134	25	16	20	2	1	0
		49,91 %	96,67 %	24,14 %	51,34 %	9,58 %	6,13 %	7,66 %	0,77 %	0,38 %	0,00 %
050-Hauptschule Morsbach	517	221	218	68	95	16	10	27	2	0	0
		42,75 %	98,64 %	31,19 %	43,58 %	7,34 %	4,59 %	12,39 %	0,92 %	0,00 %	0,00 %
060-Realschule Morsbach	472	210	205	44	118	12	18	10	3	0	0
		44,49 %	97,62 %	21,46 %	57,56 %	5,85 %	8,78 %	4,88 %	1,46 %	0,00 %	0,00 %
070-Realschule Morsbach	653	295	290	84	144	35	10	13	3	1	0
		45,18 %	98,31 %	28,97 %	49,66 %	12,07 %	3,45 %	4,48 %	1,03 %	0,34 %	0,00 %
080-Bauhof Volperhausen	670	386	378	127	154	22	8	59	8	0	0
		57,61 %	97,93 %	33,60 %	40,74 %	5,82 %	2,12 %	15,61 %	2,12 %	0,00 %	0,00 %
090-Grundschule Holpe	682	396	389	130	163	35	26	30	4	1	0
		58,06 %	98,23 %	33,42 %	41,90 %	9,00 %	6,68 %	7,71 %	1,03 %	0,26 %	0,00 %
100-Dorfgem. haus Wallerhausen	732	386	380	128	173	37	17	19	3	2	1
		52,73 %	98,45 %	33,68 %	45,53 %	9,74 %	4,47 %	5,00 %	0,79 %	0,53 %	0,26 %

















Wahlbezirk	Wahlberechtigte	Wähler	gültig	Engelmeier-Heite SPD	Flosbach CDU	von Polheim FDP	Schmitz GRÜNE	Hofmann DIE LINKE	Kremer NPD	Staratschek ÖDP	Grabowski Willi-Weise-Projekt
110-Internat Alzen	613	341	340	137	122	37	18	24	2	0	0
		55,63 %	99,71 %	40,29 %	35,88 %	10,88 %	5,29 %	7,06 %	0,59 %	0,00 %	0,00 %
120-Bürgerhaus Ellingen	597	378	368	119	160	47	22	15	2	1	2
		63,32 %	97,35 %	32,34 %	43,48 %	12,77 %	5,98 %	4,08 %	0,54 %	0,27 %	0,54 %
130-Pfarrheim Lichtenberg	644	314	310	74	172	24	21	17	2	0	0
		48,76 %	98,73 %	23,87 %	55,48 %	7,74 %	6,77 %	5,48 %	0,65 %	0,00 %	0,00 %
140-Pfarrheim Lichtenberg	686	384	382	98	208	27	27	21	1	0	0
		55,98 %	99,48 %	25,65 %	54,45 %	7,07 %	7,07 %	5,50 %	0,26 %	0,00 %	0,00 %
01B-Briefwahlbezirk 1	0	831	824	215	460	62	38	40	9	0	0
			99,16 %	26,09 %	55,83 %	7,52 %	4,61 %	4,85 %	1,09 %	0,00 %	0,00 %
02B-Briefwahlbezirk 2	0	700	696	149	358	56	69	46	9	6	3
			99,43 %	21,41 %	51,44 %	8,05 %	9,91 %	6,61 %	1,29 %	0,86 %	0,43 %
Gemeinde Morsbach	8.388	5.821	5.734	1.624	2.829	501	322	383	54	14	7
		69,40 %	98,51 %	28,32 %	49,34 %	8,74 %	5,62 %	6,68 %	0,94 %	0,24 %	0,12 %

Gemeinde Morsbach
Wahl zum Deutschen Bundestag 27.09.2009
Zusammenstellung der Ergebnisse nach Wahlbezirken - Zweitstimmen -

















Wahlbezirk	Wahlberechtigte	Wähler	gültig	SPD	CDU	FDP	GRÜNE	DIE LINKE	NPD	Die Tier-schutzpar-tei	FAMILIE	REP	Volksab-stimmung	MLPD	PSG	ZENTRUM	BÜSO	DVU
010-Haupt-schule Mors-bach	477	219	215	55	85	36	8	21	1	1	4	0	0	0	0	1	0	0
		45,91 %	98,17 %	25,58 %	39,53 %	16,74 %	3,72 %	9,77 %	0,47 %	0,47 %	1,86 %	0,00 %	0,00 %	0,00 %	0,00 %	0,47 %	0,00 %	0,00 %
020-Haupt-schule Mors-bach	469	167	167	35	73	35	8	7	0	1	2	0	0	0	0	0	0	0
		35,61 %	100,00 %	20,96 %	43,71 %	20,96 %	4,79 %	4,19 %	0,00 %	0,60 %	1,20 %	0,00 %	0,00 %	0,00 %	0,00 %	0,00 %	0,00 %	0,00 %
030-Haupt-schule Mors-bach	635	323	316	79	120	69	15	17	1	1	4	1	0	0	0	0	0	0
		50,87 %	97,83 %	25,00 %	37,97 %	21,84 %	4,75 %	5,38 %	0,32 %	0,32 %	1,27 %	0,32 %	0,00 %	0,00 %	0,00 %	0,00 %	0,00 %	0,00 %
040-Haupt-schule Mors-bach	541	270	263	50	91	61	22	22	0	2	6	0	0	0	0	1	0	0
		49,91 %	97,41 %	19,01 %	34,60 %	23,19 %	8,37 %	8,37 %	0,00 %	0,76 %	2,28 %	0,00 %	0,00 %	0,00 %	0,00 %	0,38 %	0,00 %	0,00 %
050-Haupt-schule Mors-bach	517	221	219	64	81	27	6	32	2	1	0	0	1	0	0	1	0	0
		42,75 %	99,10 %	29,22 %	36,99 %	12,33 %	2,74 %	14,61 %	0,91 %	0,46 %	0,00 %	0,00 %	0,46 %	0,00 %	0,00 %	0,46 %	0,00 %	0,00 %
060-Realschule Morsbach	472	210	204	40	88	37	18	15	1	0	1	0	1	0	0	0	0	0
		44,49 %	97,14 %	19,61 %	43,14 %	18,14 %	8,82 %	7,35 %	0,49 %	0,00 %	0,49 %	0,00 %	0,49 %	0,00 %	0,00 %	0,00 %	0,00 %	0,00 %
070-Realschule Morsbach	653	295	290	66	113	60	24	16	5	1	0	2	0	0	0	0	0	0
		45,18 %	98,31 %	22,76 %	38,97 %	20,69 %	8,28 %	5,52 %	1,72 %	0,34 %	0,00 %	0,69 %	0,00 %	0,00 %	0,00 %	0,00 %	0,00 %	0,00 %
080-Bauhof Vol-perhausen	670	386	380	105	123	54	18	62	5	2	4	0	0	0	0	0	0	1
		57,61 %	98,45 %	27,63 %	32,37 %	14,21 %	4,74 %	16,32 %	1,32 %	0,53 %	1,05 %	0,00 %	0,00 %	0,00 %	0,00 %	0,00 %	0,00 %	0,26 %
090-Grund-schule Holpe	682	396	388	109	126	66	33	38	5	2	1	1	0	0	0	0	0	0
		58,06 %	97,98 %	28,09 %	32,47 %	17,01 %	8,51 %	9,79 %	1,29 %	0,52 %	0,26 %	0,26 %	0,00 %	0,00 %	0,00 %	0,00 %	0,00 %	0,00 %
100-Dorfge-m.haus Waller-hausen	732	386	380	114	123	75	22	32	2	2	2	0	0	0	0	0	0	0
		52,73 %	98,45 %	30,00 %	32,37 %	19,74 %	5,79 %	8,42 %	0,53 %	0,53 %	0,53 %	0,00 %	0,00 %	0,00 %	0,00 %	0,00 %	0,00 %	0,00 %
110-Internat Alzen	613	341	339	122	99	48	28	36	2	0	0	0	0	0	0	0	0	0
		55,63 %	99,41 %	35,99 %	29,20 %	14,16 %	8,26 %	10,62 %	0,59 %	0,00 %	0,00 %	0,00 %	0,00 %	0,00 %	0,00 %	0,00 %	0,00 %	0,00 %
120-Bürgerhaus Ellingen	597	378	367	89	141	60	39	19	3	4	4	0	0	0	0	0	0	0
		63,32 %	97,09 %	24,25 %	38,42 %	16,35 %	10,63 %	5,18 %	0,82 %	1,09 %	1,09 %	0,00 %	0,00 %	0,00 %	0,00 %	0,00 %	0,00 %	0,00 %
130-Pfarrheim Lichtenberg	644	314	308	70	123	53	25	20	1	3	4	1	0	0	0	0	0	0
		48,76 %	98,09 %	22,73 %	39,94 %	17,21 %	8,12 %	6,49 %	0,32 %	0,97 %	1,30 %	0,32 %	0,00 %	0,00 %	0,00 %	0,00 %	0,00 %	0,00 %
140-Pfarrheim Lichtenberg	686	384	379	93	164	57	26	28	2	1	1	0	1	0	0	0	0	0
		55,98 %	98,70 %	24,54 %	43,27 %	15,04 %	6,86 %	7,39 %	0,53 %	0,26 %	0,26 %	0,00 %	0,26 %	0,00 %	0,00 %	0,00 %	0,00 %	0,00 %
01B-Briefwahl-bezirk 1	0	831	828	199	359	150	45	48	7	3	2	3	4	0	0	0	0	0
		99,64 %	24,03 %	43,36 %	18,12 %	5,43 %	5,80 %	0,85 %	0,36 %	0,24 %	0,36 %	0,48 %	0,00 %	0,00 %	0,00 %	0,00 %	0,00 %	
02B-Briefwahl-bezirk 2	0	700	697	146	283	103	72	59	7	8	8	0	6	0	0	0	0	0
		99,57 %	20,95 %	40,60 %	14,78 %	10,33 %	8,46 %	1,00 %	1,15 %	1,15 %	0,00 %	0,86 %	0,00 %	0,00 %	0,00 %	0,00 %	0,00 %	
Gemeinde Mors-bach	8.388	5.821	5.740	1.436	2.192	991	409	472	44	32	43	8	13	0	0	3	0	1
		69,40 %	98,61 %	25,02 %	38,19 %	17,26 %	7,13 %	8,22 %	0,77 %	0,56 %	0,75 %	0,14 %	0,23 %	0,00 %	0,00 %	0,05 %	0,00 %	0,02 %

Wahlbezirk	ÖDP	PIRATEN	RRP	RENTNER	Willi-Weise-Projekt
010-Hauptschule Morsbach	0	2	0	1	0
	0,00 %	0,93 %	0,00 %	0,47 %	0,00 %
020-Hauptschule Morsbach	0	4	0	2	0
	0,00 %	2,40 %	0,00 %	1,20 %	0,00 %
030-Hauptschule Morsbach	2	6	0	1	0
	0,63 %	1,90 %	0,00 %	0,32 %	0,00 %
040-Hauptschule Morsbach	2	5	0	1	0
	0,76 %	1,90 %	0,00 %	0,38 %	0,00 %
050-Hauptschule Morsbach	0	4	0	0	0
	0,00 %	1,83 %	0,00 %	0,00 %	0,00 %
060-Realschule Morsbach	0	2	0	1	0
	0,00 %	0,98 %	0,00 %	0,49 %	0,00 %
070-Realschule Morsbach	0	1	0	2	0
	0,00 %	0,34 %	0,00 %	0,69 %	0,00 %
080-Bauhof Volperhausen	0	4	0	2	0
	0,00 %	1,05 %	0,00 %	0,53 %	0,00 %
090-Grundschule Holpe	0	4	3	0	0
	0,00 %	1,03 %	0,77 %	0,00 %	0,00 %
100-Dorfgem.haus Wallerhausen	0	6	0	2	0
	0,00 %	1,58 %	0,00 %	0,53 %	0,00 %
110-Internat Alzen	0	2	1	1	0
	0,00 %	0,59 %	0,29 %	0,29 %	0,00 %
120-Bürgerhaus Ellingen	0	8	0	0	0
	0,00 %	2,18 %	0,00 %	0,00 %	0,00 %
130-Pfarrheim Lichtenberg	0	5	0	3	0
	0,00 %	1,62 %	0,00 %	0,97 %	0,00 %
140-Pfarrheim Lichtenberg	0	6	0	0	0
	0,00 %	1,58 %	0,00 %	0,00 %	0,00 %
01B-Briefwahlbezirk 1	2	4	1	1	0
	0,24 %	0,48 %	0,12 %	0,12 %	0,00 %
02B-Briefwahlbezirk 2	3	2	0	0	0
	0,43 %	0,29 %	0,00 %	0,00 %	0,00 %
Gemeinde Morsbach	9	65	5	17	0
	0,16 %	1,13 %	0,09 %	0,30 %	0,00 %

















Gemeinde Morsbach
Wahl zum Deutschen Bundestag 27.09.2009
Engelmeier-Heite, SPD, Ergebnis - Erststimmen
Wahlbezirk-Übersicht

110-Internat Alzen	40,29 %	
100-Dorfgem.haus Wallerhausen	33,68 %	
080-Bauhof Volperhausen	33,60 %	
090-Grundschule Holpe	33,42 %	
120-Bürgerhaus Ellingen	32,34 %	
050-Hauptschule Morsbach	31,19 %	
070-Realschule Morsbach	28,97 %	
030-Hauptschule Morsbach	28,34 %	
010-Hauptschule Morsbach	27,70 %	
01B-Briefwahlbezirk 1	26,09 %	
140-Pfarrheim Lichtenberg	25,65 %	
040-Hauptschule Morsbach	24,14 %	
020-Hauptschule Morsbach	24,10 %	
130-Pfarrheim Lichtenberg	23,87 %	
060-Realschule Morsbach	21,46 %	
02B-Briefwahlbezirk 2	21,41 %	

















Gemeinde Morsbach
Wahl zum Deutschen Bundestag 27.09.2009
Flosbach, CDU, Ergebnis - Erststimmen
Wahlbezirk-Übersicht

020-Hauptschule Morsbach	58,43 %	
060-Realschule Morsbach	57,56 %	
01B-Briefwahlbezirk 1	55,83 %	
130-Pfarrheim Lichtenberg	55,48 %	
140-Pfarrheim Lichtenberg	54,45 %	
030-Hauptschule Morsbach	53,82 %	
02B-Briefwahlbezirk 2	51,44 %	
040-Hauptschule Morsbach	51,34 %	
070-Realschule Morsbach	49,66 %	
010-Hauptschule Morsbach	47,89 %	
100-Dorfgem.haus Wallerhausen	45,53 %	
050-Hauptschule Morsbach	43,58 %	
120-Bürgerhaus Ellingen	43,48 %	
090-Grundschule Holpe	41,90 %	
080-Bauhof Volperhausen	40,74 %	
110-Internat Alzen	35,88 %	

















Gemeinde Morsbach
Wahl zum Deutschen Bundestag 27.09.2009
von Polheim, FDP, Ergebnis - Erststimmen
Wahlbezirk-Übersicht

120-Bürgerhaus Ellingen	12,77 %	
070-Realschule Morsbach	12,07 %	
110-Internat Alzen	10,88 %	
030-Hauptschule Morsbach	10,19 %	
010-Hauptschule Morsbach	9,86 %	
100-Dorfgem.haus Wallerhausen	9,74 %	
040-Hauptschule Morsbach	9,58 %	
090-Grundschule Holpe	9,00 %	
02B-Briefwahlbezirk 2	8,05 %	
020-Hauptschule Morsbach	7,83 %	
130-Pfarrheim Lichtenberg	7,74 %	
01B-Briefwahlbezirk 1	7,52 %	
050-Hauptschule Morsbach	7,34 %	
140-Pfarrheim Lichtenberg	7,07 %	
060-Realschule Morsbach	5,85 %	
080-Bauhof Volperhausen	5,82 %	

















Gemeinde Morsbach
Wahl zum Deutschen Bundestag 27.09.2009
Hofmann, DIE LINKE, Ergebnis - Erststimmen
Wahlbezirk-Übersicht

080-Bauhof Volperhausen	15,61 %	
050-Hauptschule Morsbach	12,39 %	
010-Hauptschule Morsbach	8,92 %	
090-Grundschule Holpe	7,71 %	
040-Hauptschule Morsbach	7,66 %	
110-Internat Alzen	7,06 %	
02B-Briefwahlbezirk 2	6,61 %	
140-Pfarrheim Lichtenberg	5,50 %	
130-Pfarrheim Lichtenberg	5,48 %	
100-Dorfgem.haus Wallerhausen	5,00 %	
060-Realschule Morsbach	4,88 %	
01B-Briefwahlbezirk 1	4,85 %	
020-Hauptschule Morsbach	4,82 %	
030-Hauptschule Morsbach	4,78 %	
070-Realschule Morsbach	4,48 %	
120-Bürgerhaus Ellingen	4,08 %	

















Gemeinde Morsbach
Wahl zum Deutschen Bundestag 27.09.2009
SPD, Ergebnis - Zweitstimmen
Wahlbezirk-Übersicht

110-Internat Alzen	35,99 %	
100-Dorfgem.haus Wallerhausen	30,00 %	
050-Hauptschule Morsbach	29,22 %	
090-Grundschule Holpe	28,09 %	
080-Bauhof Volperhausen	27,63 %	
010-Hauptschule Morsbach	25,58 %	
030-Hauptschule Morsbach	25,00 %	
140-Pfarrheim Lichtenberg	24,54 %	
120-Bürgerhaus Ellingen	24,25 %	
01B-Briefwahlbezirk 1	24,03 %	
070-Realschule Morsbach	22,76 %	
130-Pfarrheim Lichtenberg	22,73 %	
020-Hauptschule Morsbach	20,96 %	
02B-Briefwahlbezirk 2	20,95 %	
060-Realschule Morsbach	19,61 %	
040-Hauptschule Morsbach	19,01 %	
















Gemeinde Morsbach
Wahl zum Deutschen Bundestag 27.09.2009
CDU, Ergebnis - Zweitstimmen
Wahlbezirk-Übersicht

020-Hauptschule Morsbach	43,71 %	
01B-Briefwahlbezirk 1	43,36 %	
140-Pfarrheim Lichtenberg	43,27 %	
060-Realschule Morsbach	43,14 %	
02B-Briefwahlbezirk 2	40,60 %	
130-Pfarrheim Lichtenberg	39,94 %	
010-Hauptschule Morsbach	39,53 %	
070-Realschule Morsbach	38,97 %	
120-Bürgerhaus Ellingen	38,42 %	
030-Hauptschule Morsbach	37,97 %	
050-Hauptschule Morsbach	36,99 %	
040-Hauptschule Morsbach	34,60 %	
090-Grundschule Holpe	32,47 %	
080-Bauhof Volperhausen	32,37 %	
100-Dorfgem.haus Wallerhausen	32,37 %	
110-Internat Alzen	29,20 %	

Gemeinde Morsbach
Wahl zum Deutschen Bundestag 27.09.2009
FDP, Ergebnis - Zweitstimmen
Wahlbezirk-Übersicht

040-Hauptschule Morsbach	23,19 %	
030-Hauptschule Morsbach	21,84 %	
020-Hauptschule Morsbach	20,96 %	
070-Realschule Morsbach	20,69 %	
100-Dorfgem.haus Wallerhausen	19,74 %	
060-Realschule Morsbach	18,14 %	
01B-Briefwahlbezirk 1	18,12 %	
130-Pfarrheim Lichtenberg	17,21 %	
090-Grundschule Holpe	17,01 %	
010-Hauptschule Morsbach	16,74 %	
120-Bürgerhaus Ellingen	16,35 %	
140-Pfarrheim Lichtenberg	15,04 %	
02B-Briefwahlbezirk 2	14,78 %	
080-Bauhof Volperhausen	14,21 %	
110-Internat Alzen	14,16 %	
050-Hauptschule Morsbach	12,33 %	

Gemeinde Morsbach
Wahl zum Deutschen Bundestag 27.09.2009
DIE LINKE, Ergebnis - Zweitstimmen
Wahlbezirk-Übersicht

080-Bauhof Volperhausen	16,32 %	
050-Hauptschule Morsbach	14,61 %	
110-Internat Alzen	10,62 %	
090-Grundschule Holpe	9,79 %	
010-Hauptschule Morsbach	9,77 %	
02B-Briefwahlbezirk 2	8,46 %	
100-Dorfgem.haus Wallerhausen	8,42 %	
040-Hauptschule Morsbach	8,37 %	
140-Pfarrheim Lichtenberg	7,39 %	
060-Realschule Morsbach	7,35 %	
130-Pfarrheim Lichtenberg	6,49 %	
01B-Briefwahlbezirk 1	5,80 %	
070-Realschule Morsbach	5,52 %	
030-Hauptschule Morsbach	5,38 %	
120-Bürgerhaus Ellingen	5,18 %	
020-Hauptschule Morsbach	4,19 %	