Wahlbuch
Europawahl
13.06.2004
Gemeinde Blankenheim

Herausgegeben am 13.07.2016

Inhaltsverzeichnis

Europawahl 1

Gemeinde Blankenheim 1

Wahlbezirke 3

Blankenheim I 011 3

Blankenheim II 021 5

Blankenheim III 031 7

Blankenheimerdorf I/Nonnenbach 041 9

Blankenheimerdorf II 051 11

Mülheim 061 13

Reetz 071 15

Freilingen 081 17

Rohr 091 19

Lindweiler 092 21

Lommersdorf 101 23

Ahrdorf 111 25

Uedelhoven 112 27

Dollendorf I 121 29

Ahrhütte 122 31

Dollendorf II 131 33

Hüngersdorf 141 35

Ripsdorf 151 37

Alendorf 161 39

Waldorf 162 41

Briefwahl 171 43

Übersicht Wahlbezirke 45

Europawahl
Gemeinde Blankenheim

	Anzahl	Prozent
Wahlberechtigte	6.919	
Wähler/innen	3.072	44,40 %
ungültige Stimmen	73	2,38 %
gültige Stimmen	2.999	97,62 %
CDU	1.859	61,99 %
SPD	416	13,87 %
GRÜNE	241	8,04 %
FDP	221	7,37 %
DIE LINKE	47	1,57 %
REP	29	0,97 %
Tierschutzpartei	36	1,20 %
DIE GRAUEN	25	0,83 %
DIE FRAUEN	18	0,60 %
NPD	12	0,40 %
ÖDP	4	0,13 %
PBC	11	0,37 %
CM	8	0,27 %
ZENTRUM	4	0,13 %
BÜSO	8	0,27 %
Deutschland	15	0,50 %
Unabhäng. Kandidaten	15	0,50 %
AUFBRUCH	5	0,17 %
DKP	3	0,10 %
DP	3	0,10 %
FAMILIE	17	0,57 %
PSG	2	0,07 %

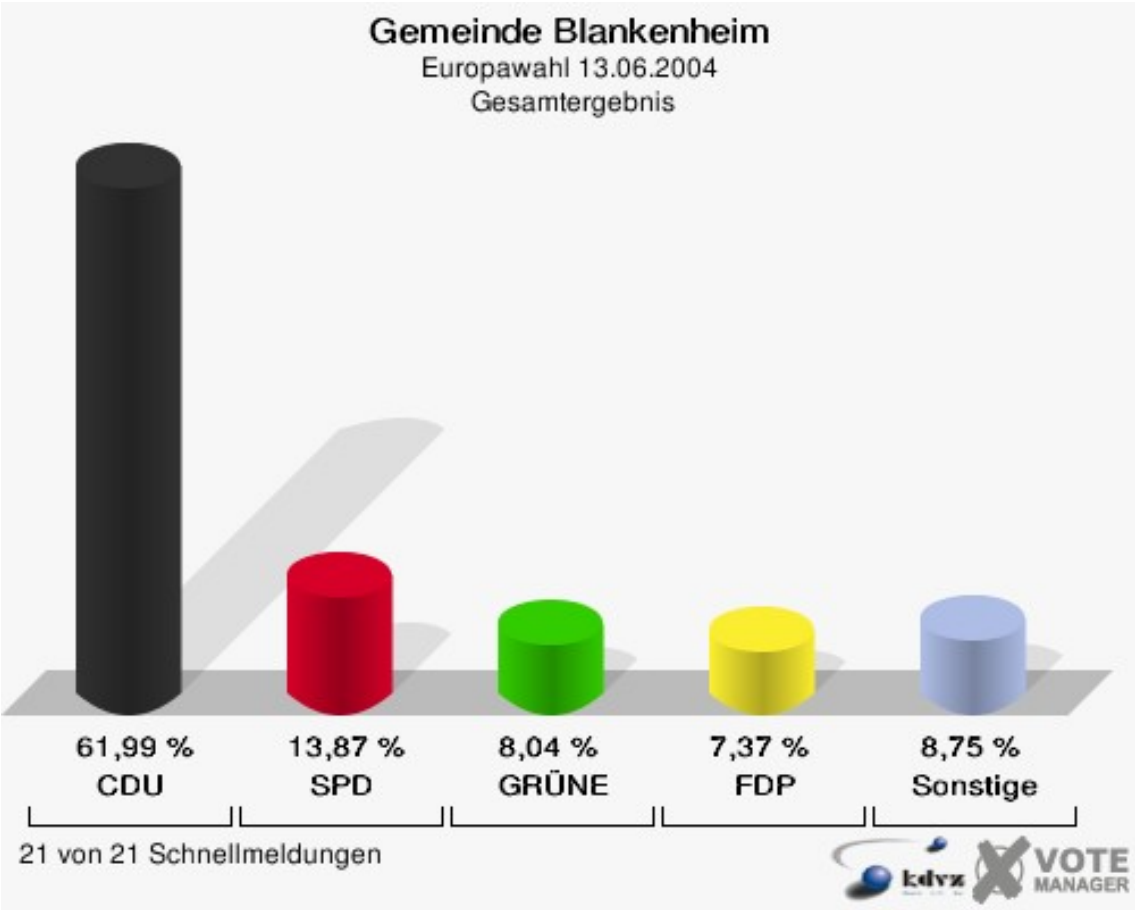
Gemeinde Blankenheim
Europawahl 13.06.2004
Gesamtergebnis
61,99 %
CDU
13,87 %
SPD
8,04 %
GRÜNE
7,37 %
FDP
8,75 %
Sonstige
21 von 21 Schnellmeldungen
kdvz
VOTE
MANAGER

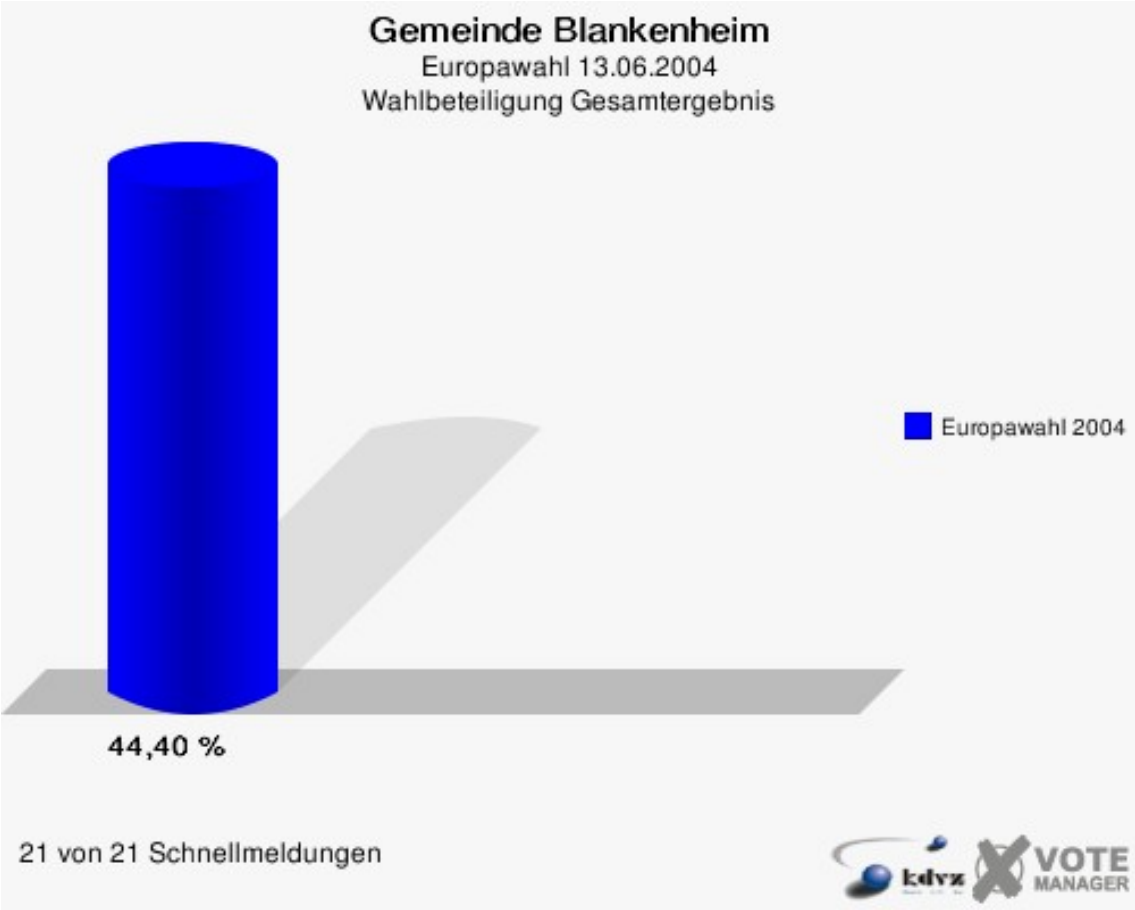
Gemeinde Blankenheim
Europawahl 13.06.2004
Wahlbeteiligung Gesamtergebnis
Europawahl 2004
44,40 %
21 von 21 Schnellmeldungen
kdvz
VOTE
MANAGER

Wahlbezirke
Blankenheim I 011

	Anzahl	Prozent
Wahlberechtigte	438	
Wähler/innen	132	30,14 %
ungültige Stimmen	4	3,03 %
gültige Stimmen	128	96,97 %
CDU	66	51,56 %
SPD	29	22,66 %
GRÜNE	9	7,03 %
FDP	11	8,59 %
DIE LINKE	1	0,78 %
REP	1	0,78 %
Tierschutzpartei	1	0,78 %
DIE GRAUEN	2	1,56 %
DIE FRAUEN	0	0,00 %
NPD	1	0,78 %
ÖDP	0	0,00 %
PBC	1	0,78 %
CM	1	0,78 %
ZENTRUM	1	0,78 %
BÜSO	1	0,78 %
Deutschland	1	0,78 %
Unabhäng. Kandidaten	0	0,00 %
AUFBRUCH	1	0,78 %
DKP	0	0,00 %
DP	0	0,00 %
FAMILIE	1	0,78 %
PSG	0	0,00 %

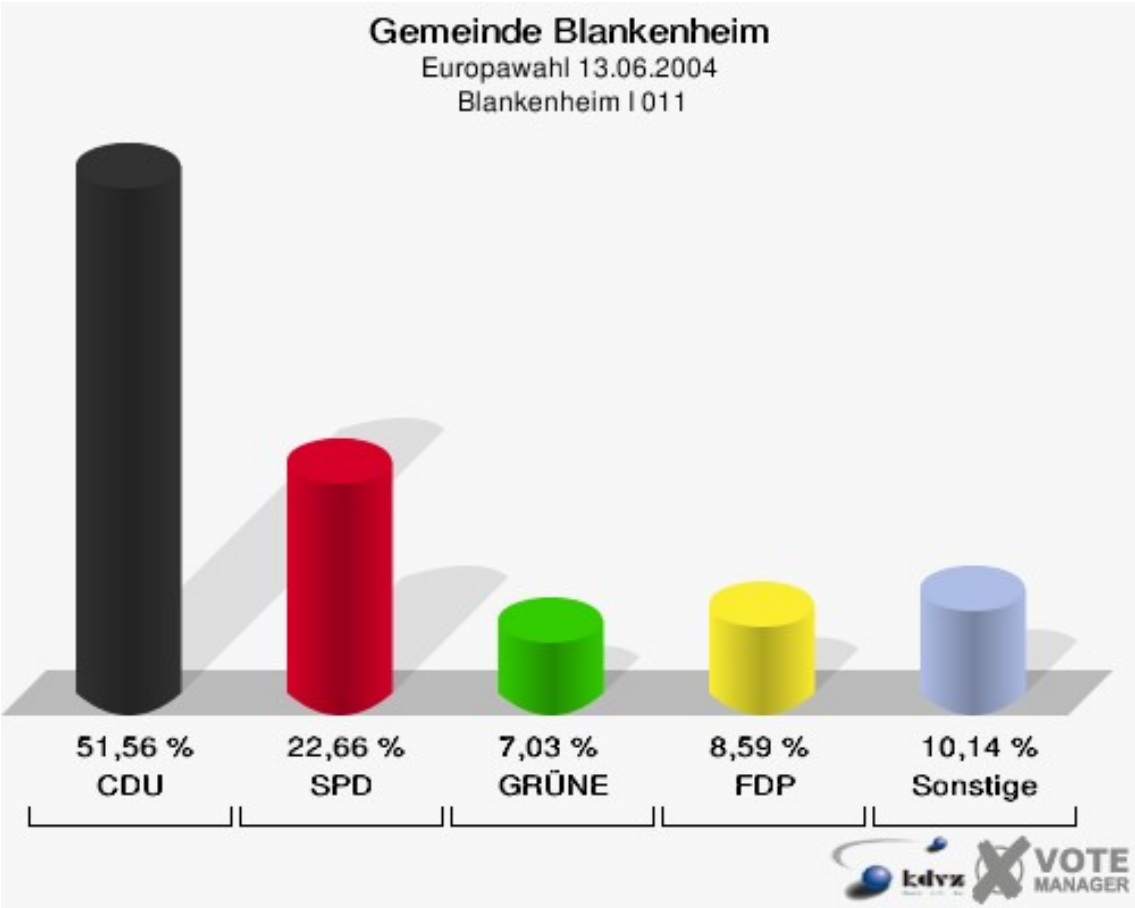
Gemeinde Blankenheim
Europawahl 13.06.2004
Blankenheim I 011
51,56 %
CDU
22,66 %
SPD
7,03 %
GRÜNE
8,59 %
FDP
10,14 %
Sonstige
kdvz
VOTE
MANAGER

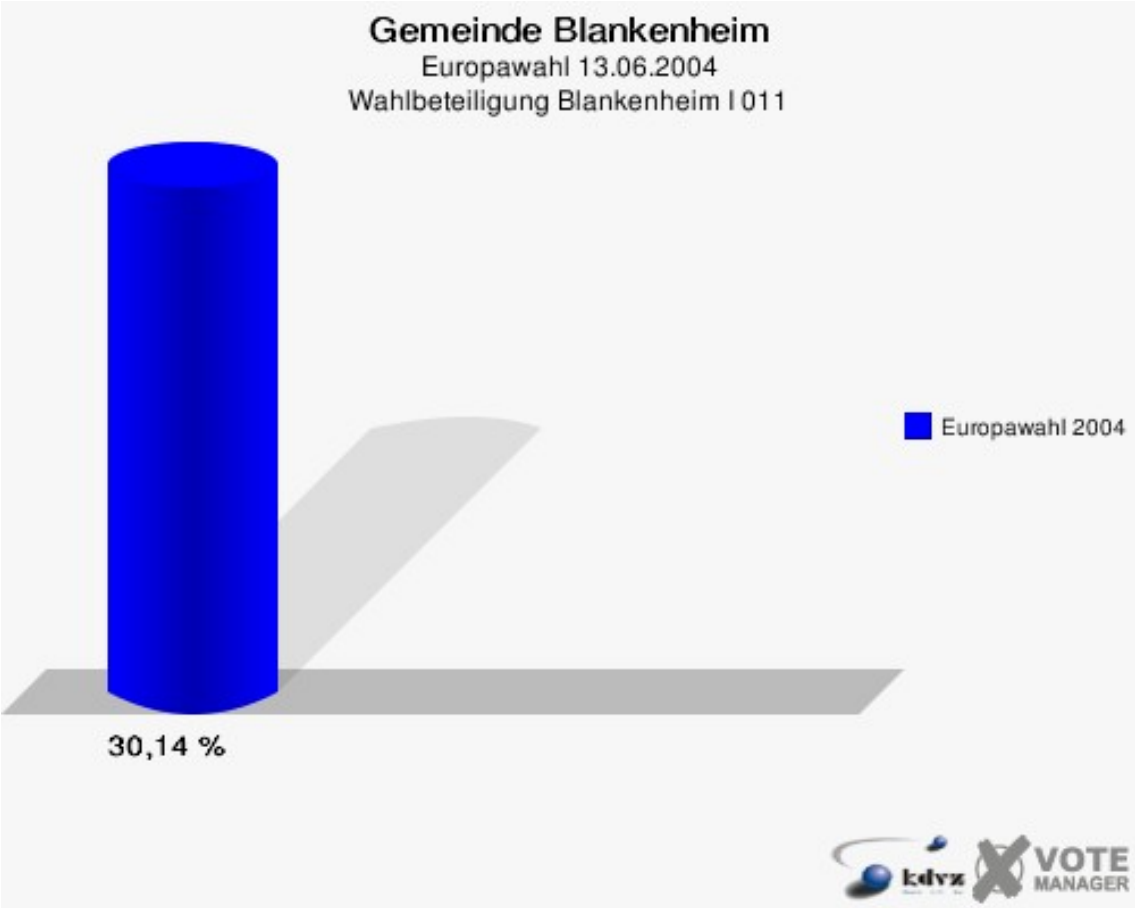
Gemeinde Blankenheim
Europawahl 13.06.2004
Wahlbeteiligung Blankenheim I 011
Europawahl 2004
30,14 %
kdvz
VOTE
MANAGER

Blankenheim II 021

	Anzahl	Prozent
Wahlberechtigte	445	
Wähler/innen	134	30,11 %
ungültige Stimmen	4	2,99 %
gültige Stimmen	130	97,01 %
CDU	95	73,08 %
SPD	11	8,46 %
GRÜNE	9	6,92 %
FDP	4	3,08 %
DIE LINKE	1	0,77 %
REP	1	0,77 %
Tierschutzpartei	2	1,54 %
DIE GRAUEN	0	0,00 %
DIE FRAUEN	0	0,00 %
NPD	1	0,77 %
ÖDP	1	0,77 %
PBC	5	3,85 %
CM	0	0,00 %
ZENTRUM	0	0,00 %
BÜSO	0	0,00 %
Deutschland	0	0,00 %
Unabhäng. Kandidaten	0	0,00 %
AUFBRUCH	0	0,00 %
DKP	0	0,00 %
DP	0	0,00 %
FAMILIE	0	0,00 %
PSG	0	0,00 %

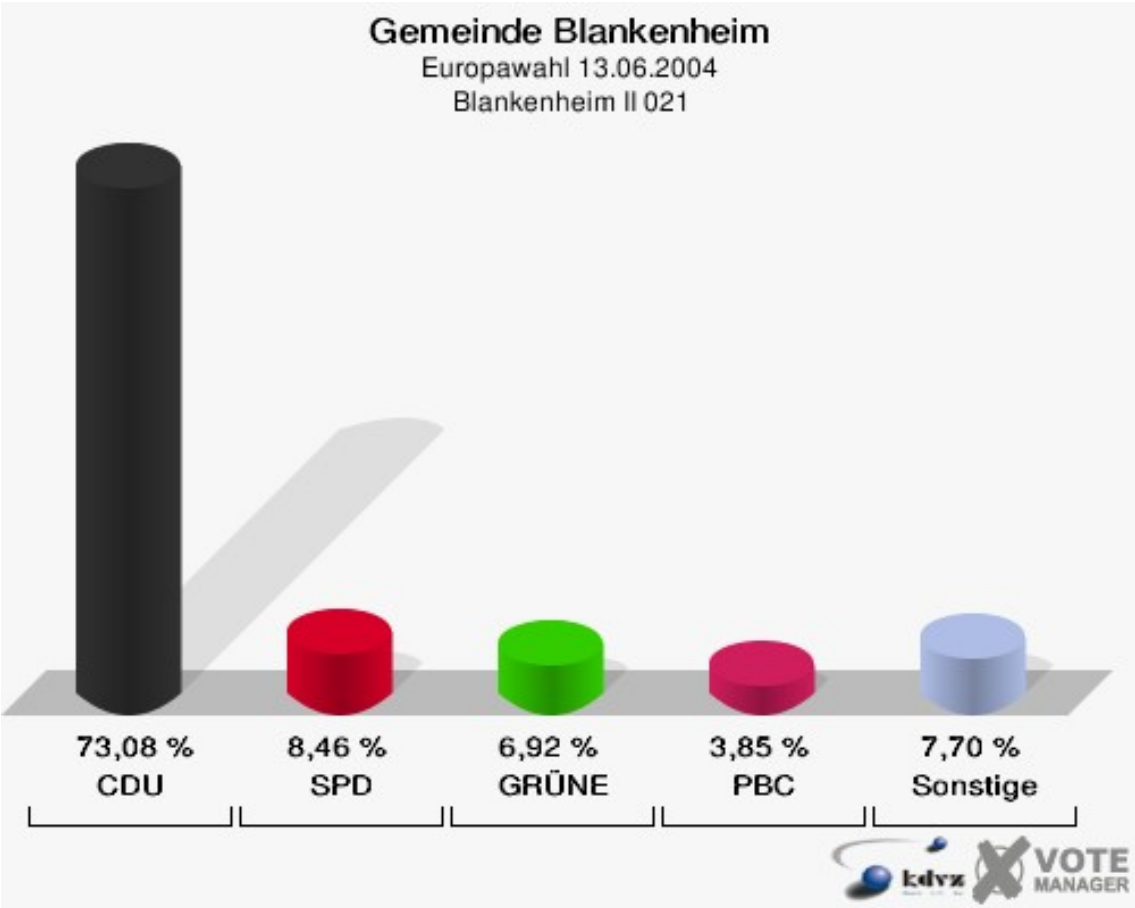
Gemeinde Blankenheim
Europawahl 13.06.2004
Blankenheim II 021
73,08 %
CDU
8,46 %
SPD
6,92 %
GRÜNE
3,85 %
PBC
7,70 %
Sonstige
kdvz
VOTE
MANAGER

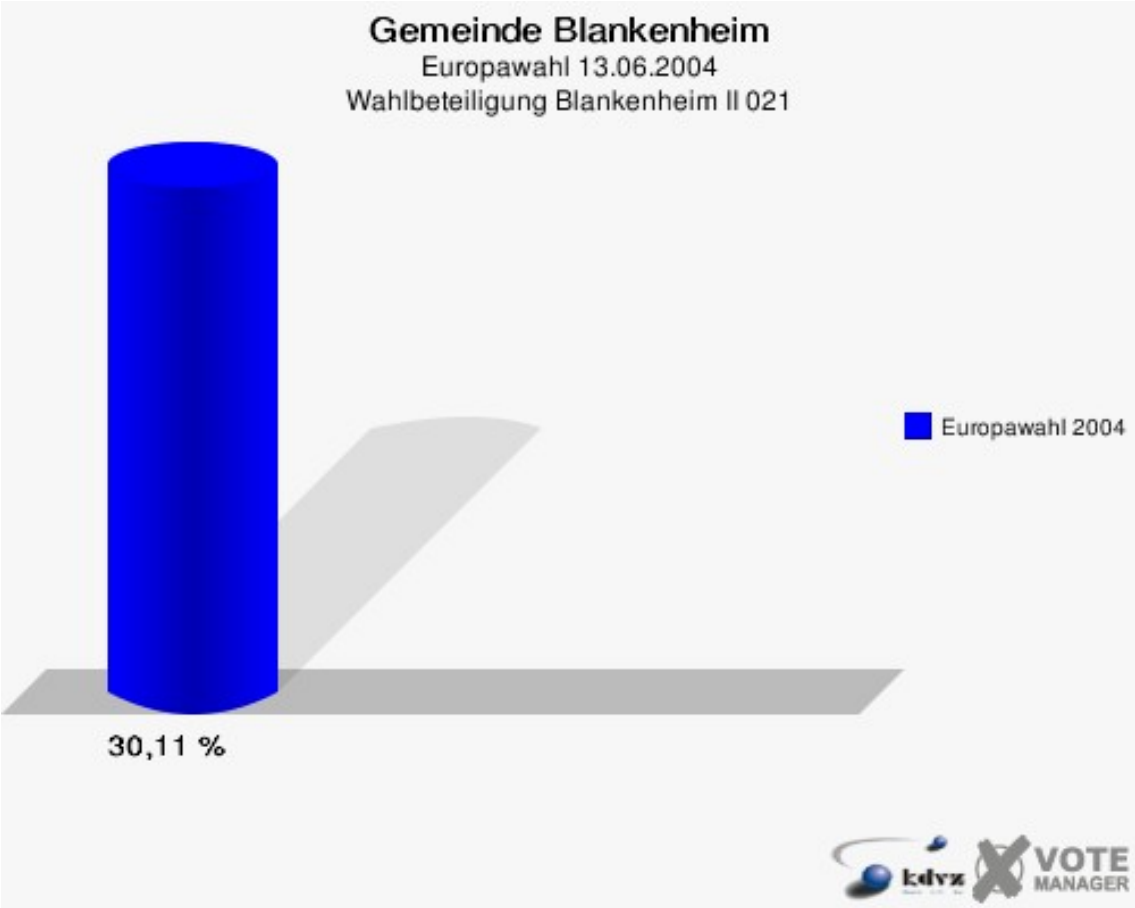
Gemeinde Blankenheim
Europawahl 13.06.2004
Wahlbeteiligung Blankenheim II 021
Europawahl 2004
30,11 %
kdvz
VOTE
MANAGER

Blankenheim III 031

	Anzahl	Prozent
Wahlberechtigte	447	
Wähler/innen	145	32,44 %
ungültige Stimmen	3	2,07 %
gültige Stimmen	142	97,93 %
CDU	76	53,52 %
SPD	39	27,46 %
GRÜNE	15	10,56 %
FDP	8	5,63 %
DIE LINKE	3	2,11 %
REP	0	0,00 %
Tierschutzpartei	0	0,00 %
DIE GRAUEN	0	0,00 %
DIE FRAUEN	0	0,00 %
NPD	0	0,00 %
ÖDP	0	0,00 %
PBC	1	0,70 %
CM	0	0,00 %
ZENTRUM	0	0,00 %
BÜSO	0	0,00 %
Deutschland	0	0,00 %
Unabhäng. Kandidaten	0	0,00 %
AUFBRUCH	0	0,00 %
DKP	0	0,00 %
DP	0	0,00 %
FAMILIE	0	0,00 %
PSG	0	0,00 %

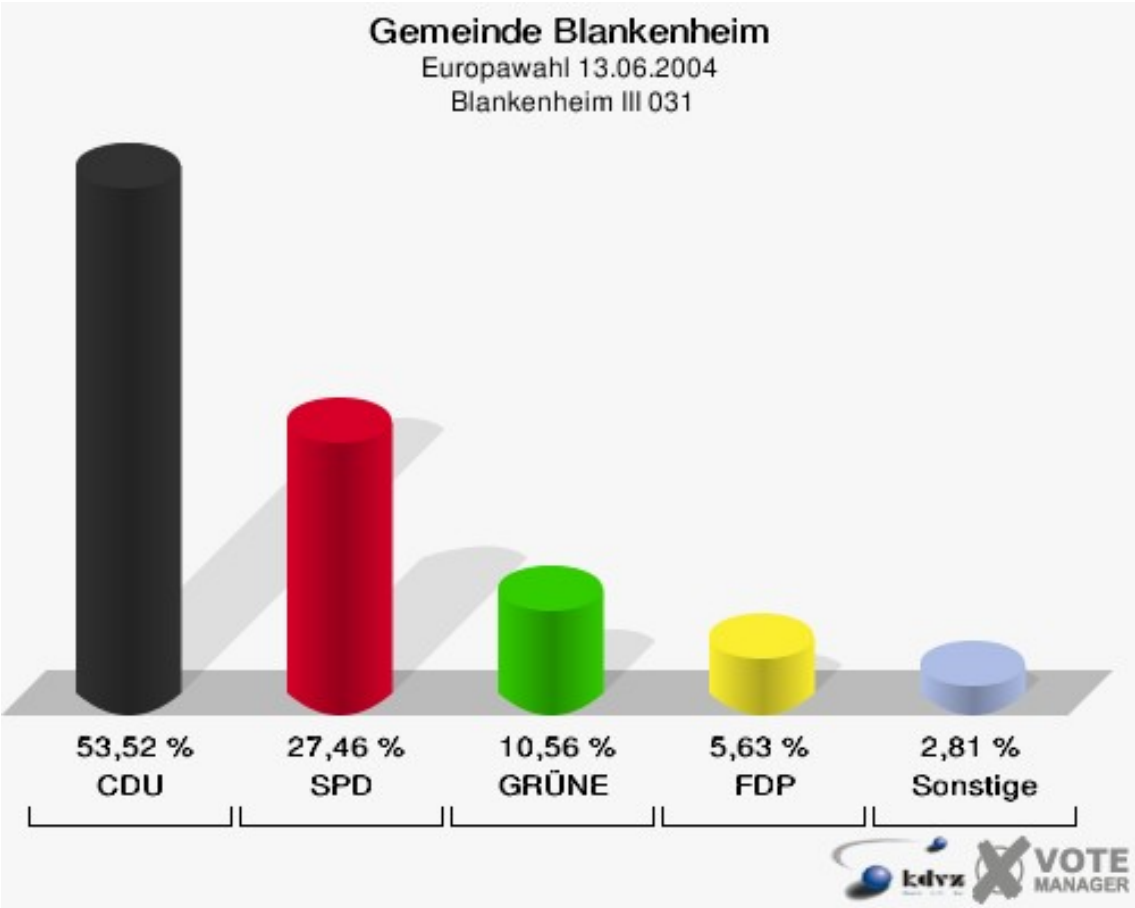
Gemeinde Blankenheim
Europawahl 13.06.2004
Blankenheim III 031
53,52 %
CDU
27,46 %
SPD
10,56 %
GRÜNE
5,63 %
FDP
2,81 %
Sonstige
kdvz
VOTE
MANAGER

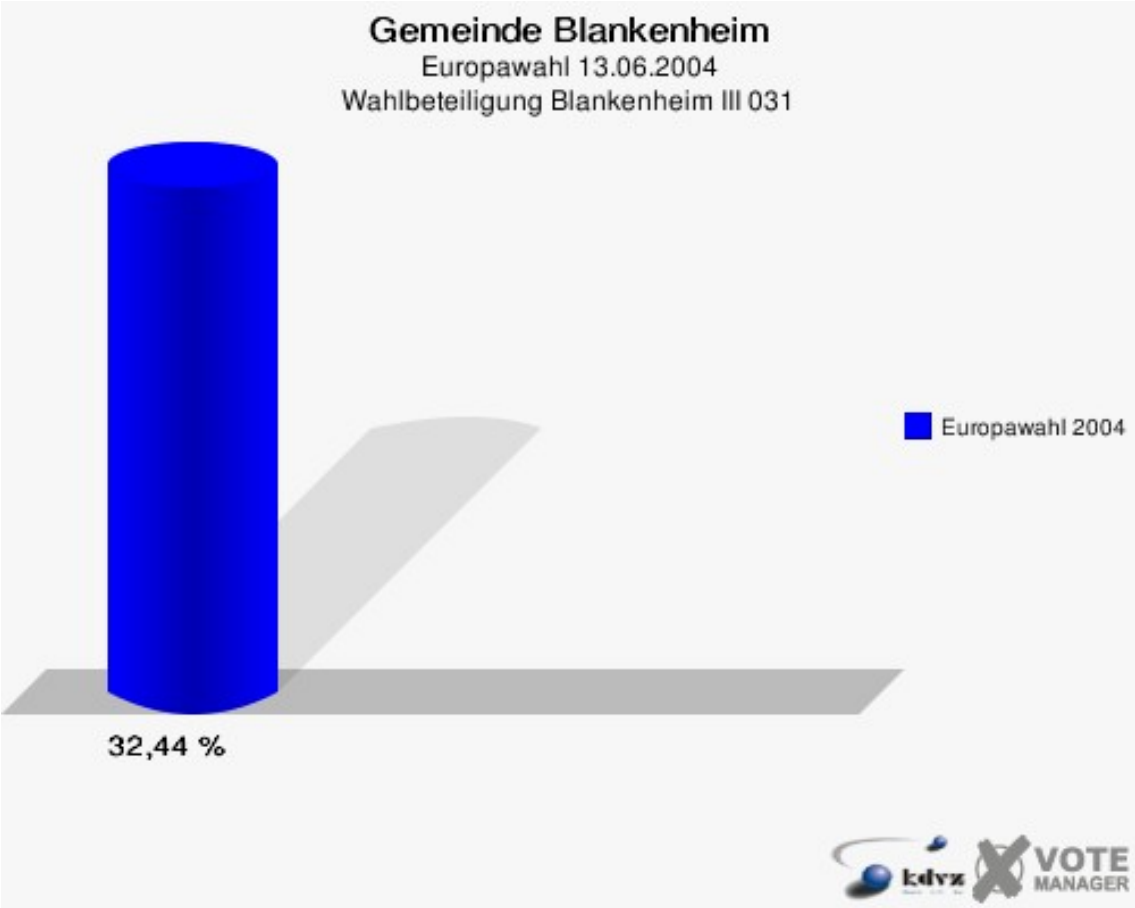
Gemeinde Blankenheim
Europawahl 13.06.2004
Wahlbeteiligung Blankenheim III 031
Europawahl 2004
32,44 %
kdvz
VOTE
MANAGER

Blankenheimerdorf I/Nonnenbach 041

	Anzahl	Prozent
Wahlberechtigte	478	
Wähler/innen	177	37,03 %
ungültige Stimmen	7	3,95 %
gültige Stimmen	170	96,05 %
CDU	112	65,88 %
SPD	24	14,12 %
GRÜNE	10	5,88 %
FDP	14	8,24 %
DIE LINKE	1	0,59 %
REP	1	0,59 %
Tierschutzpartei	1	0,59 %
DIE GRAUEN	2	1,18 %
DIE FRAUEN	0	0,00 %
NPD	0	0,00 %
ÖDP	1	0,59 %
PBC	0	0,00 %
CM	2	1,18 %
ZENTRUM	0	0,00 %
BÜSO	0	0,00 %
Deutschland	0	0,00 %
Unabhäng. Kandidaten	0	0,00 %
AUFBRUCH	0	0,00 %
DKP	0	0,00 %
DP	0	0,00 %
FAMILIE	2	1,18 %
PSG	0	0,00 %

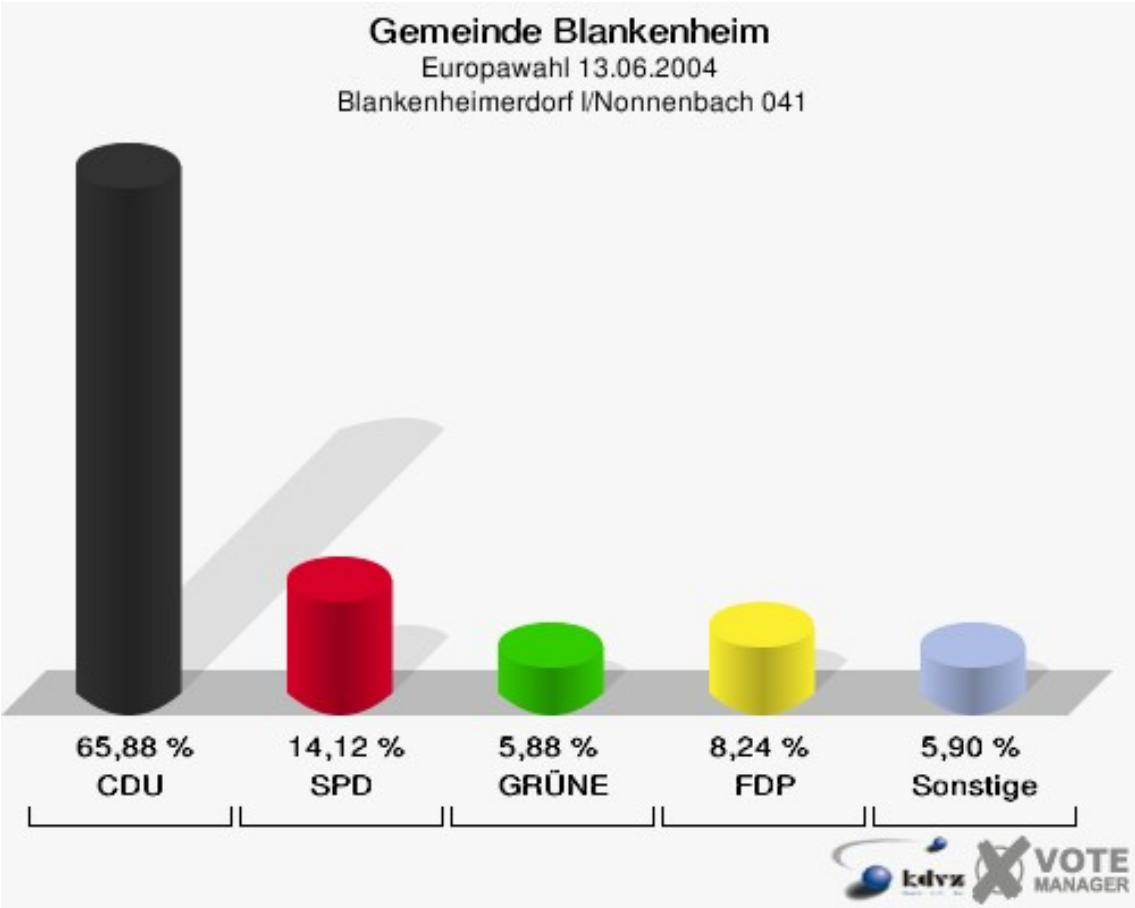
Gemeinde Blankenheim
Europawahl 13.06.2004
Blankenheimerdorf I/Nonnenbach 041
65,88 %
CDU
14,12 %
SPD
5,88 %
GRÜNE
8,24 %
FDP
5,90 %
Sonstige
kdvz
VOTE
MANAGER

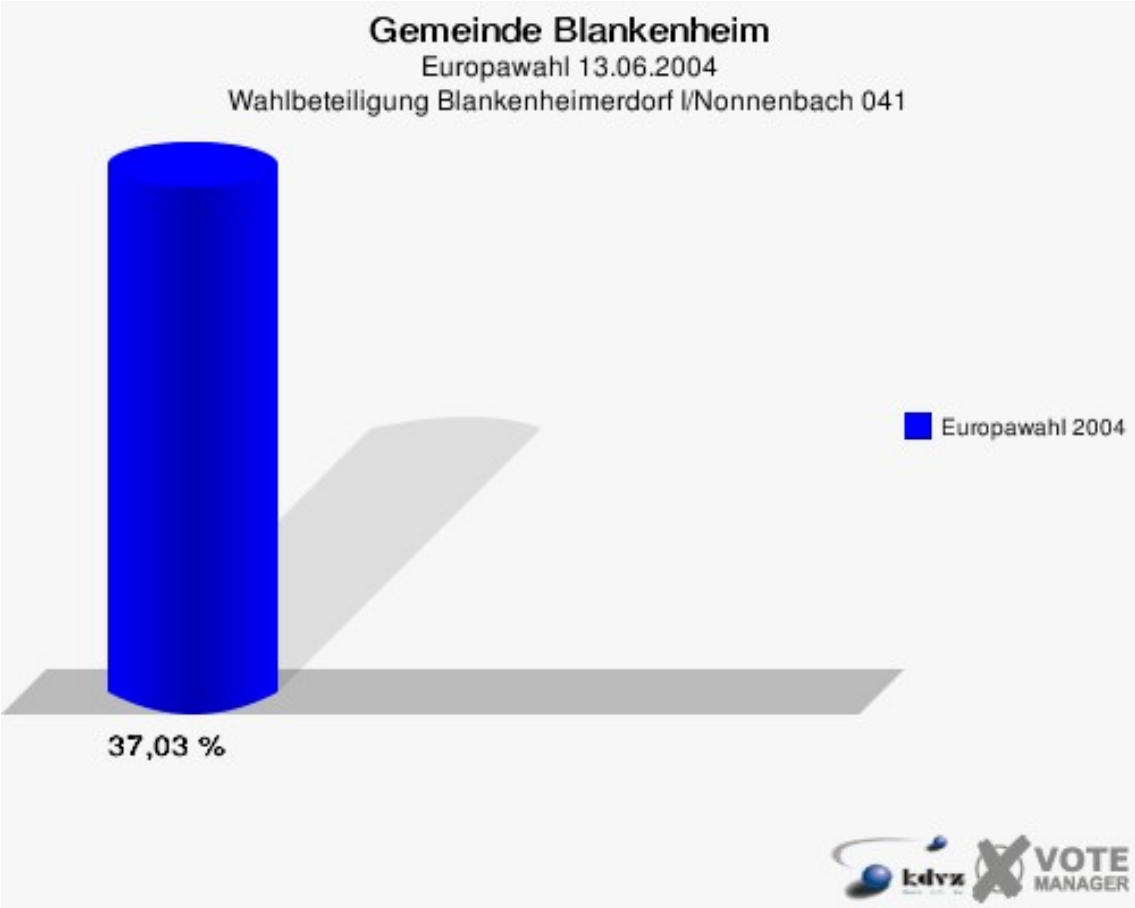
Gemeinde Blankenheim
Europawahl 13.06.2004
Wahlbeteiligung Blankenheimerdorf I/Nonnenbach 041
Europawahl 2004
37,03 %
kdvz
VOTE
MANAGER

Blankenheimerdorf II 051

	Anzahl	Prozent
Wahlberechtigte	426	
Wähler/innen	158	37,09 %
ungültige Stimmen	6	3,80 %
gültige Stimmen	152	96,20 %
CDU	81	53,29 %
SPD	26	17,11 %
GRÜNE	19	12,50 %
FDP	13	8,55 %
DIE LINKE	1	0,66 %
REP	1	0,66 %
Tierschutzpartei	3	1,97 %
DIE GRAUEN	2	1,32 %
DIE FRAUEN	0	0,00 %
NPD	0	0,00 %
ÖDP	0	0,00 %
PBC	3	1,97 %
CM	0	0,00 %
ZENTRUM	0	0,00 %
BÜSO	1	0,66 %
Deutschland	1	0,66 %
Unabhäng. Kandidaten	0	0,00 %
AUFBRUCH	0	0,00 %
DKP	0	0,00 %
DP	0	0,00 %
FAMILIE	1	0,66 %
PSG	0	0,00 %

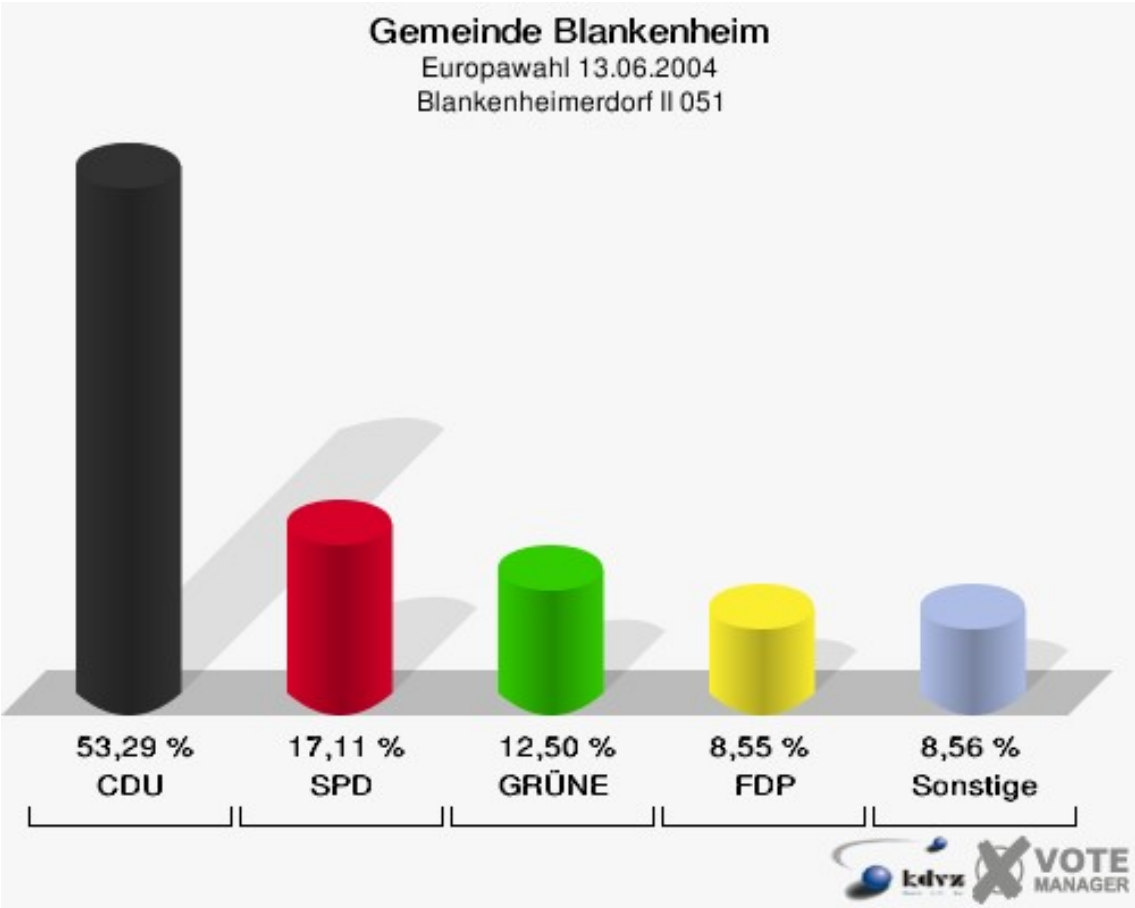
Gemeinde Blankenheim
Europawahl 13.06.2004
Blankenheimerdorf II 051
53,29 %
CDU
17,11 %
SPD
12,50 %
GRÜNE
8,55 %
FDP
8,56 %
Sonstige
kdvz
VOTE
MANAGER

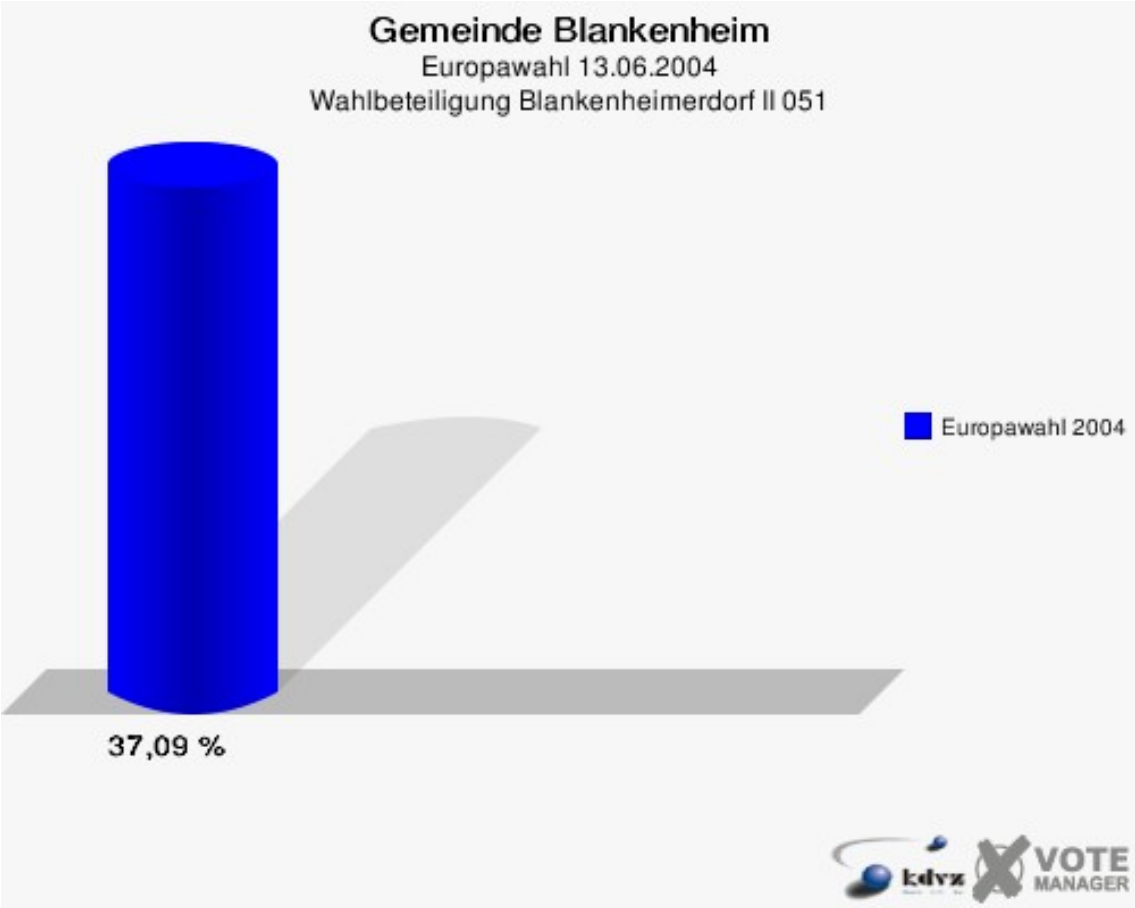
Gemeinde Blankenheim
Europawahl 13.06.2004
Wahlbeteiligung Blankenheimerdorf II 051
Europawahl 2004
37,09 %
kdvz
VOTE
MANAGER

Mülheim 061

	Anzahl	Prozent
Wahlberechtigte	337	
Wähler/innen	138	40,95 %
ungültige Stimmen	6	4,35 %
gültige Stimmen	132	95,65 %
CDU	100	75,76 %
SPD	7	5,30 %
GRÜNE	8	6,06 %
FDP	12	9,09 %
DIE LINKE	0	0,00 %
REP	3	2,27 %
Tierschutzpartei	1	0,76 %
DIE GRAUEN	0	0,00 %
DIE FRAUEN	0	0,00 %
NPD	0	0,00 %
ÖDP	0	0,00 %
PBC	0	0,00 %
CM	0	0,00 %
ZENTRUM	0	0,00 %
BÜSO	0	0,00 %
Deutschland	0	0,00 %
Unabhäng. Kandidaten	0	0,00 %
AUFBRUCH	1	0,76 %
DKP	0	0,00 %
DP	0	0,00 %
FAMILIE	0	0,00 %
PSG	0	0,00 %

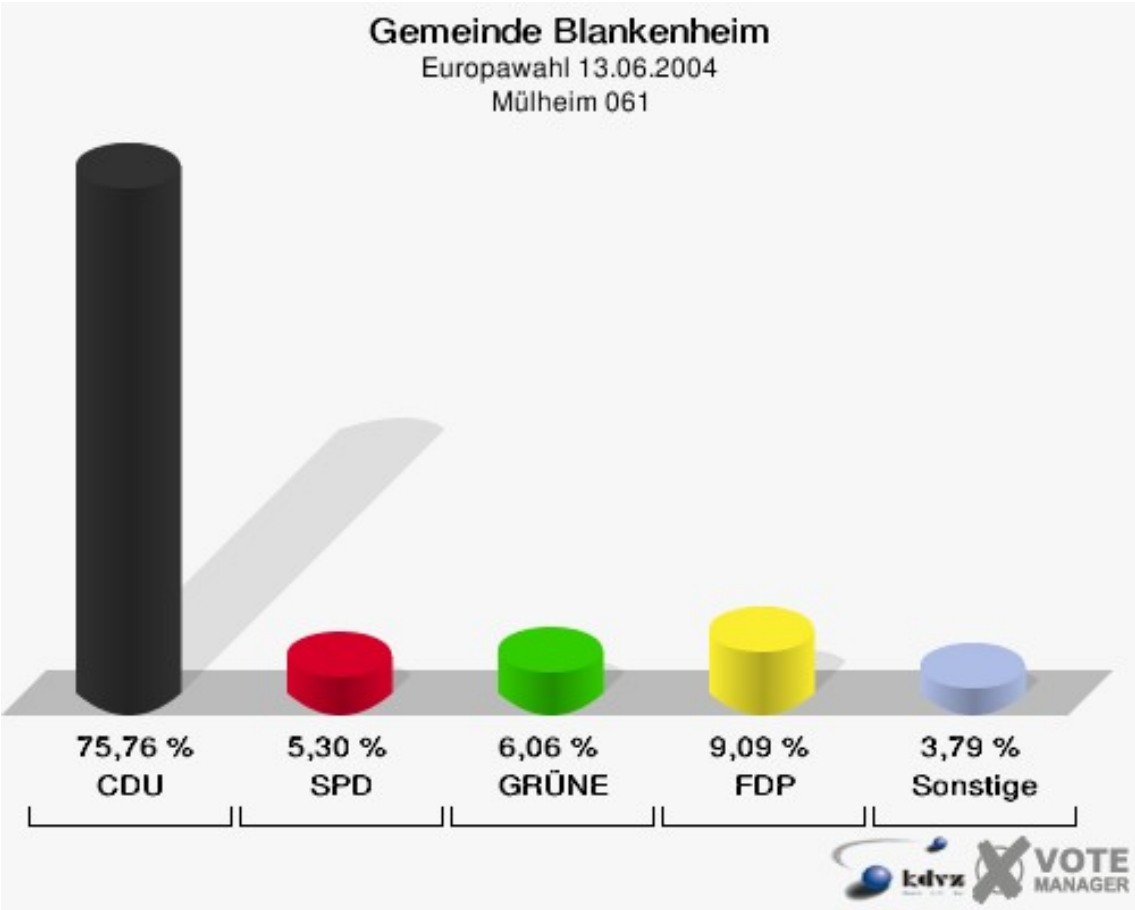
Gemeinde Blankenheim
Europawahl 13.06.2004
Mülheim 061
75,76 %
CDU
5,30 %
SPD
6,06 %
GRÜNE
9,09 %
FDP
3,79 %
Sonstige
VOTE
MANAGER

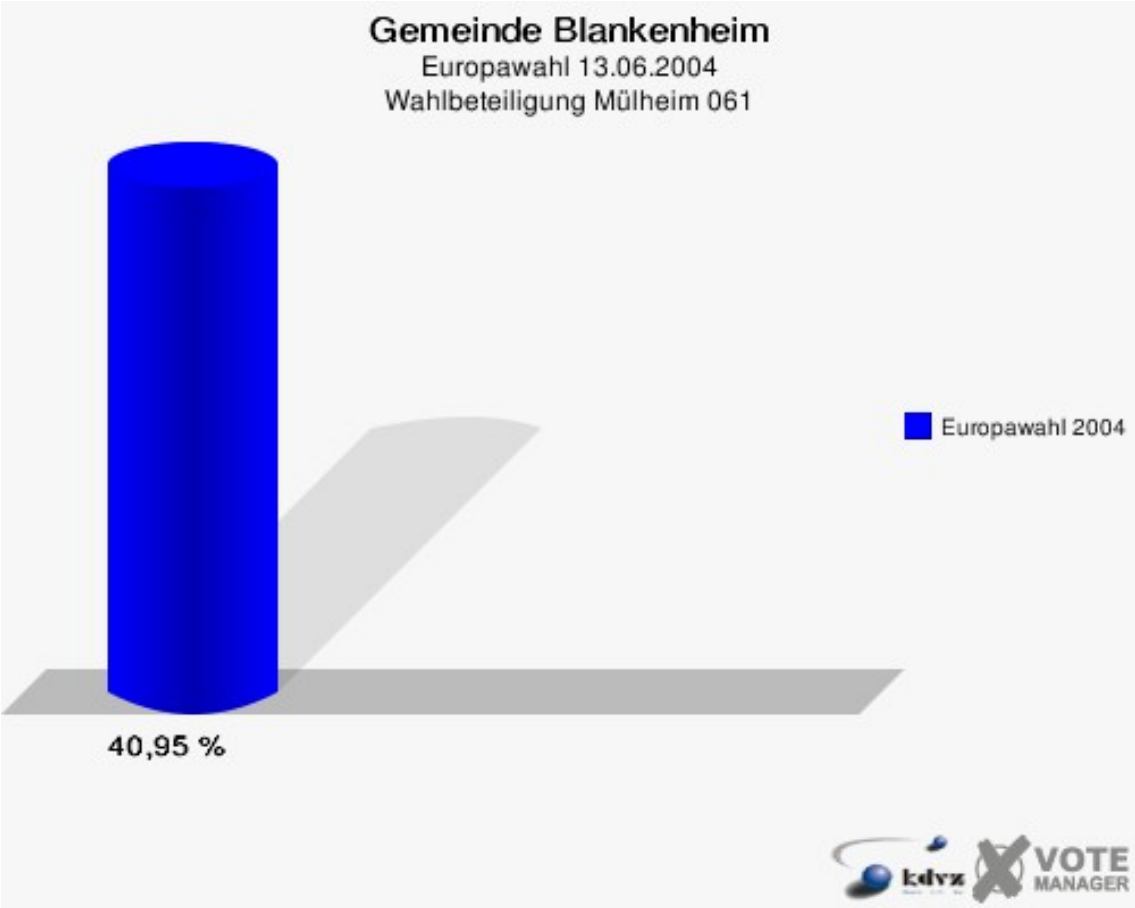
Gemeinde Blankenheim
Europawahl 13.06.2004
Wahlbeteiligung Mülheim 061
Europawahl 2004
40,95 %
VOTE
MANAGER

Reetz 071

	Anzahl	Prozent
Wahlberechtigte	308	
Wähler/innen	125	40,58 %
ungültige Stimmen	0	0,00 %
gültige Stimmen	125	100,00 %
CDU	81	64,80 %
SPD	12	9,60 %
GRÜNE	15	12,00 %
FDP	12	9,60 %
DIE LINKE	1	0,80 %
REP	1	0,80 %
Tierschutzpartei	1	0,80 %
DIE GRAUEN	0	0,00 %
DIE FRAUEN	1	0,80 %
NPD	0	0,00 %
ÖDP	1	0,80 %
PBC	0	0,00 %
CM	0	0,00 %
ZENTRUM	0	0,00 %
BÜSO	0	0,00 %
Deutschland	0	0,00 %
Unabhäng. Kandidaten	0	0,00 %
AUFBRUCH	0	0,00 %
DKP	0	0,00 %
DP	0	0,00 %
FAMILIE	0	0,00 %
PSG	0	0,00 %

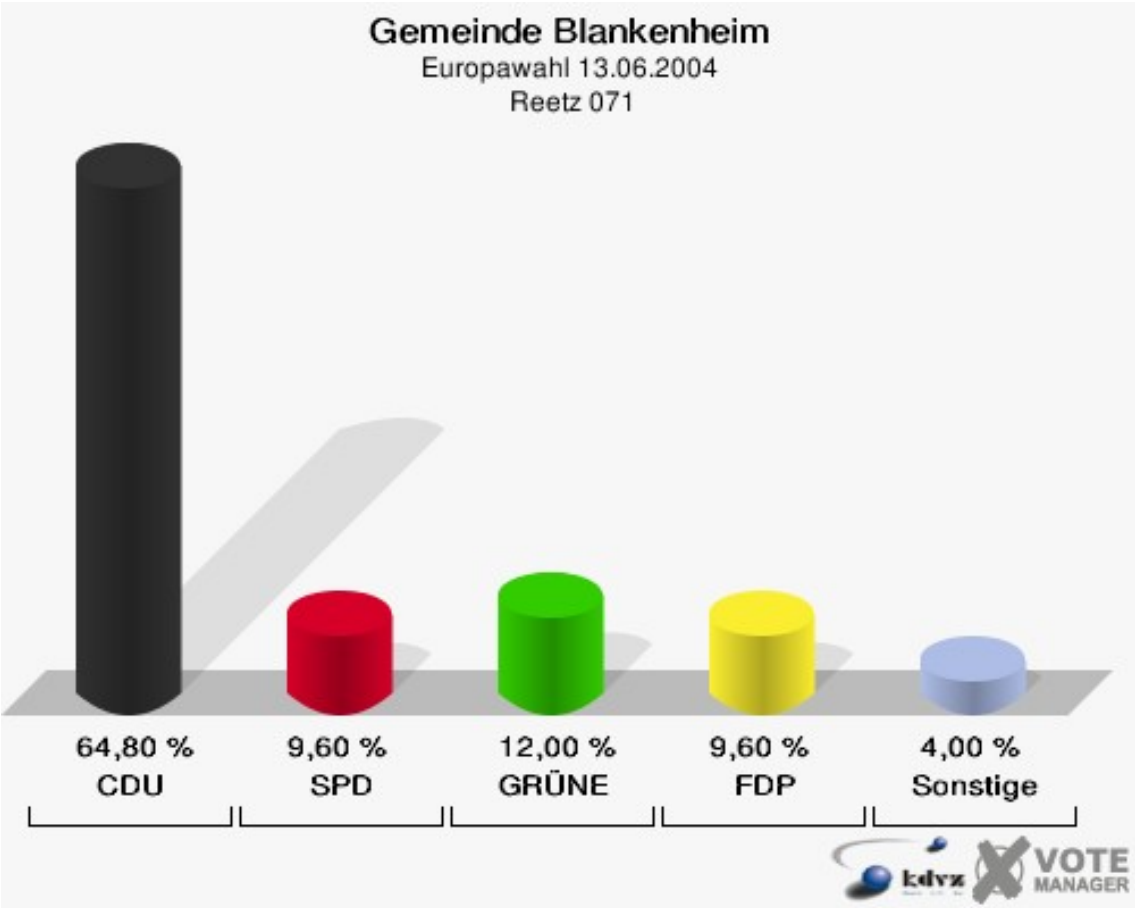
Gemeinde Blankenheim
Europawahl 13.06.2004
Reetz 071
64,80 %
CDU
9,60 %
SPD
12,00 %
GRÜNE
9,60 %
FDP
4,00 %
Sonstige
kdvz
VOTE
MANAGER

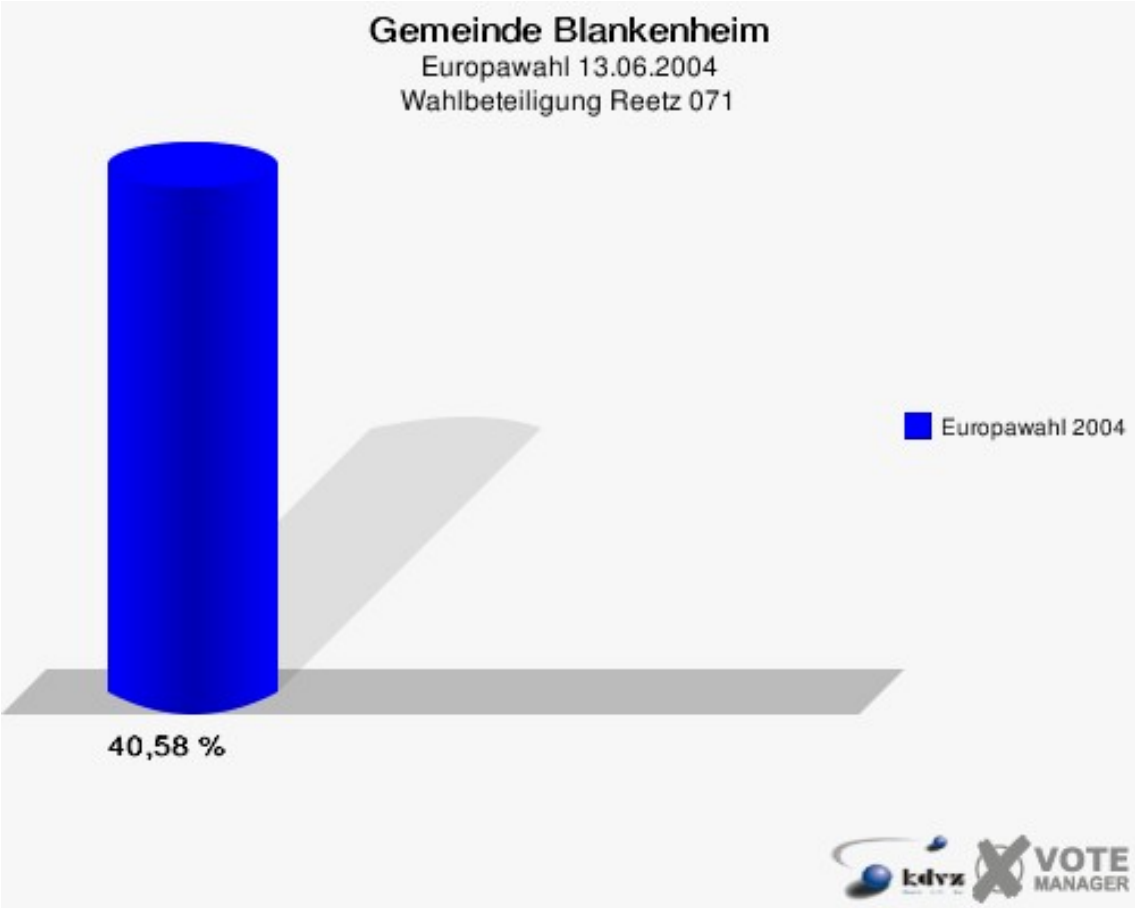
Gemeinde Blankenheim
Europawahl 13.06.2004
Wahlbeteiligung Reetz 071
Europawahl 2004
40,58 %
kdvz
VOTE
MANAGER

Freilingen 081

	Anzahl	Prozent
Wahlberechtigte	588	
Wähler/innen	237	40,31 %
ungültige Stimmen	7	2,95 %
gültige Stimmen	230	97,05 %
CDU	129	56,09 %
SPD	35	15,22 %
GRÜNE	16	6,96 %
FDP	28	12,17 %
DIE LINKE	5	2,17 %
REP	5	2,17 %
Tierschutzpartei	0	0,00 %
DIE GRAUEN	3	1,30 %
DIE FRAUEN	3	1,30 %
NPD	2	0,87 %
ÖDP	0	0,00 %
PBC	0	0,00 %
CM	0	0,00 %
ZENTRUM	0	0,00 %
BÜSO	0	0,00 %
Deutschland	2	0,87 %
Unabhäng. Kandidaten	1	0,43 %
AUFBRUCH	1	0,43 %
DKP	0	0,00 %
DP	0	0,00 %
FAMILIE	0	0,00 %
PSG	0	0,00 %

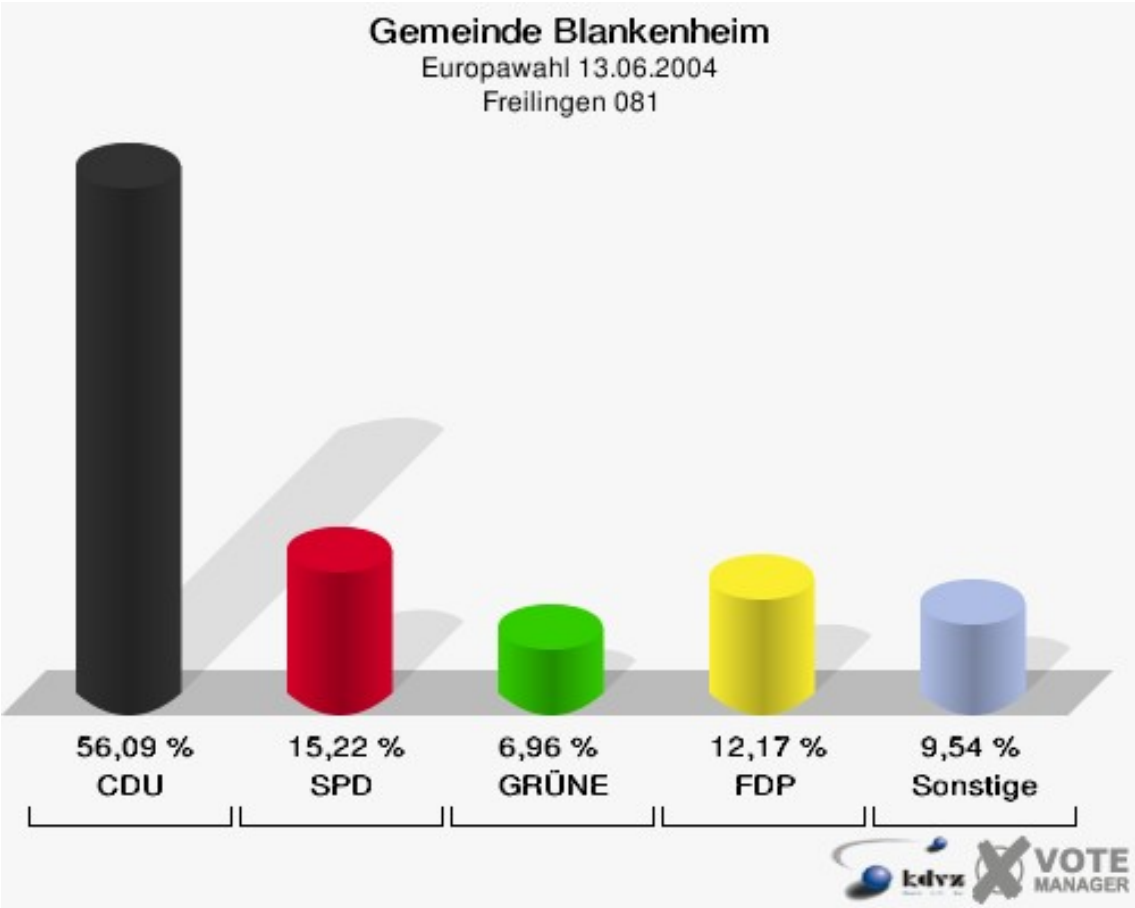
Gemeinde Blankenheim
Europawahl 13.06.2004
Freilingen 081
56,09 %
CDU
15,22 %
SPD
6,96 %
GRÜNE
12,17 %
FDP
9,54 %
Sonstige
kdvz
VOTE
MANAGER

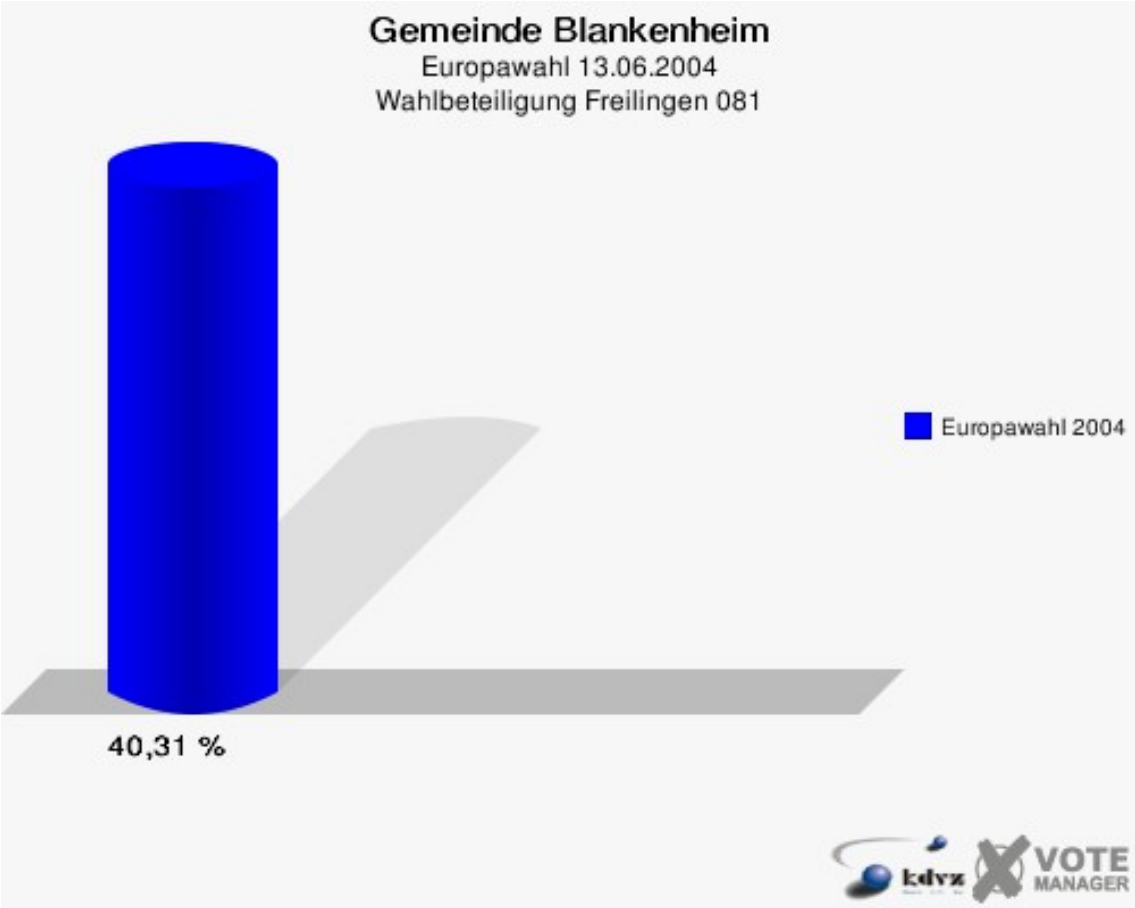
Gemeinde Blankenheim
Europawahl 13.06.2004
Wahlbeteiligung Freilingen 081
Europawahl 2004
40,31 %
kdvz
VOTE
MANAGER

Rohr 091

	Anzahl	Prozent
Wahlberechtigte	350	
Wähler/innen	109	31,14 %
ungültige Stimmen	1	0,92 %
gültige Stimmen	108	99,08 %
CDU	65	60,19 %
SPD	8	7,41 %
GRÜNE	13	12,04 %
FDP	4	3,70 %
DIE LINKE	1	0,93 %
REP	2	1,85 %
Tierschutzpartei	0	0,00 %
DIE GRAUEN	3	2,78 %
DIE FRAUEN	2	1,85 %
NPD	1	0,93 %
ÖDP	0	0,00 %
PBC	0	0,00 %
CM	1	0,93 %
ZENTRUM	0	0,00 %
BÜSO	0	0,00 %
Deutschland	2	1,85 %
Unabhäng. Kandidaten	3	2,78 %
AUFBRUCH	0	0,00 %
DKP	0	0,00 %
DP	0	0,00 %
FAMILIE	3	2,78 %
PSG	0	0,00 %

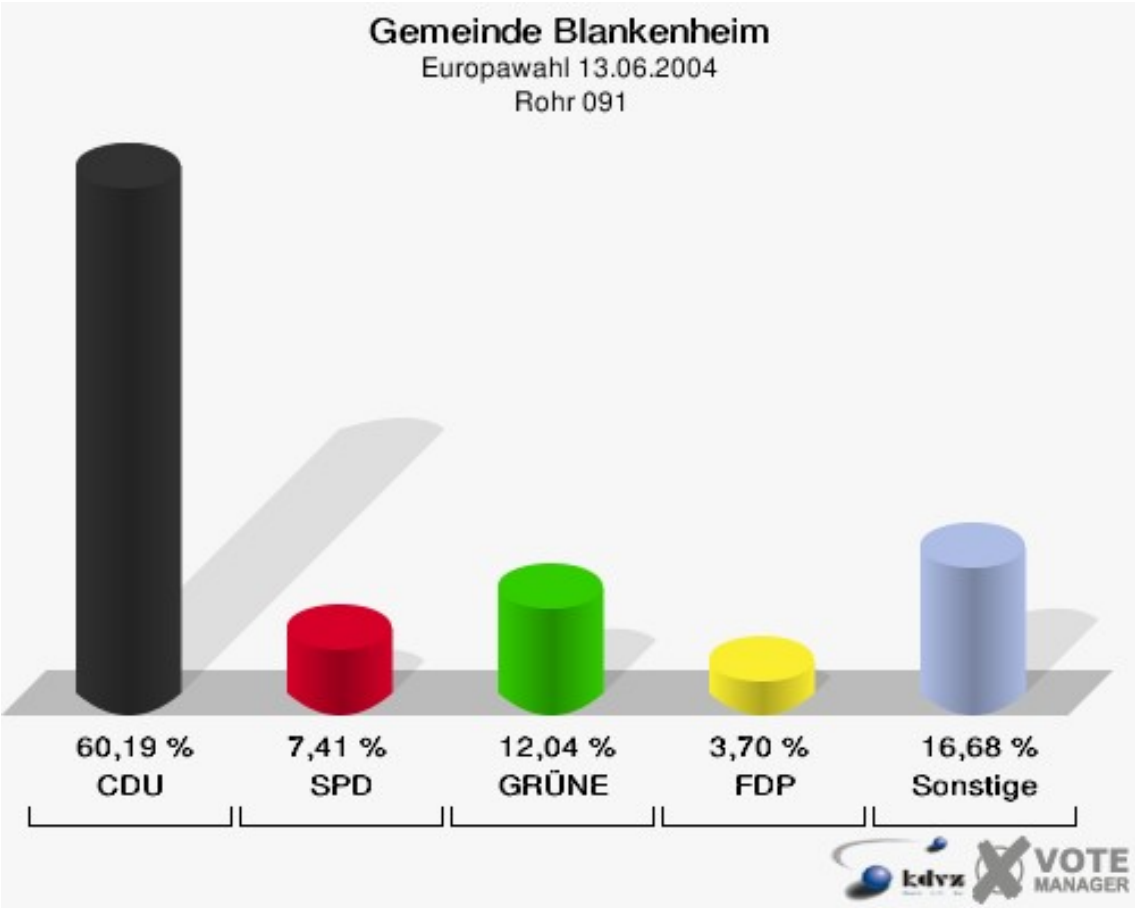
Gemeinde Blankenheim
Europawahl 13.06.2004
Rohr 091
60,19 %
CDU
7,41 %
SPD
12,04 %
GRÜNE
3,70 %
FDP
16,68 %
Sonstige
VOTE
MANAGER

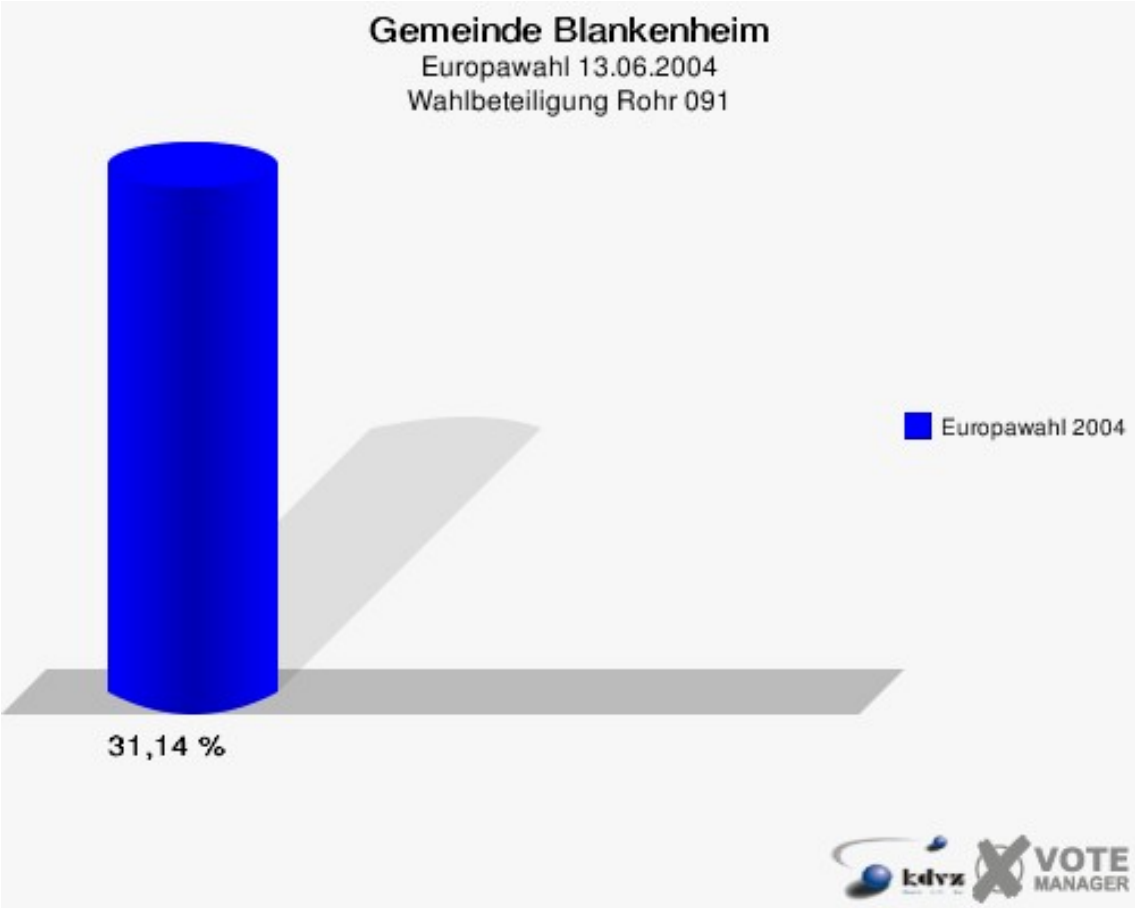
Gemeinde Blankenheim
Europawahl 13.06.2004
Wahlbeteiligung Rohr 091
Europawahl 2004
31,14 %
VOTE
MANAGER

Lindweiler 092

	Anzahl	Prozent
Wahlberechtigte	104	
Wähler/innen	46	44,23 %
ungültige Stimmen	1	2,17 %
gültige Stimmen	45	97,83 %
CDU	20	44,44 %
SPD	8	17,78 %
GRÜNE	4	8,89 %
FDP	3	6,67 %
DIE LINKE	5	11,11 %
REP	1	2,22 %
Tierschutzpartei	0	0,00 %
DIE GRAUEN	0	0,00 %
DIE FRAUEN	0	0,00 %
NPD	2	4,44 %
ÖDP	0	0,00 %
PBC	0	0,00 %
CM	0	0,00 %
ZENTRUM	0	0,00 %
BÜSO	0	0,00 %
Deutschland	0	0,00 %
Unabhäng. Kandidaten	2	4,44 %
AUFBRUCH	0	0,00 %
DKP	0	0,00 %
DP	0	0,00 %
FAMILIE	0	0,00 %
PSG	0	0,00 %

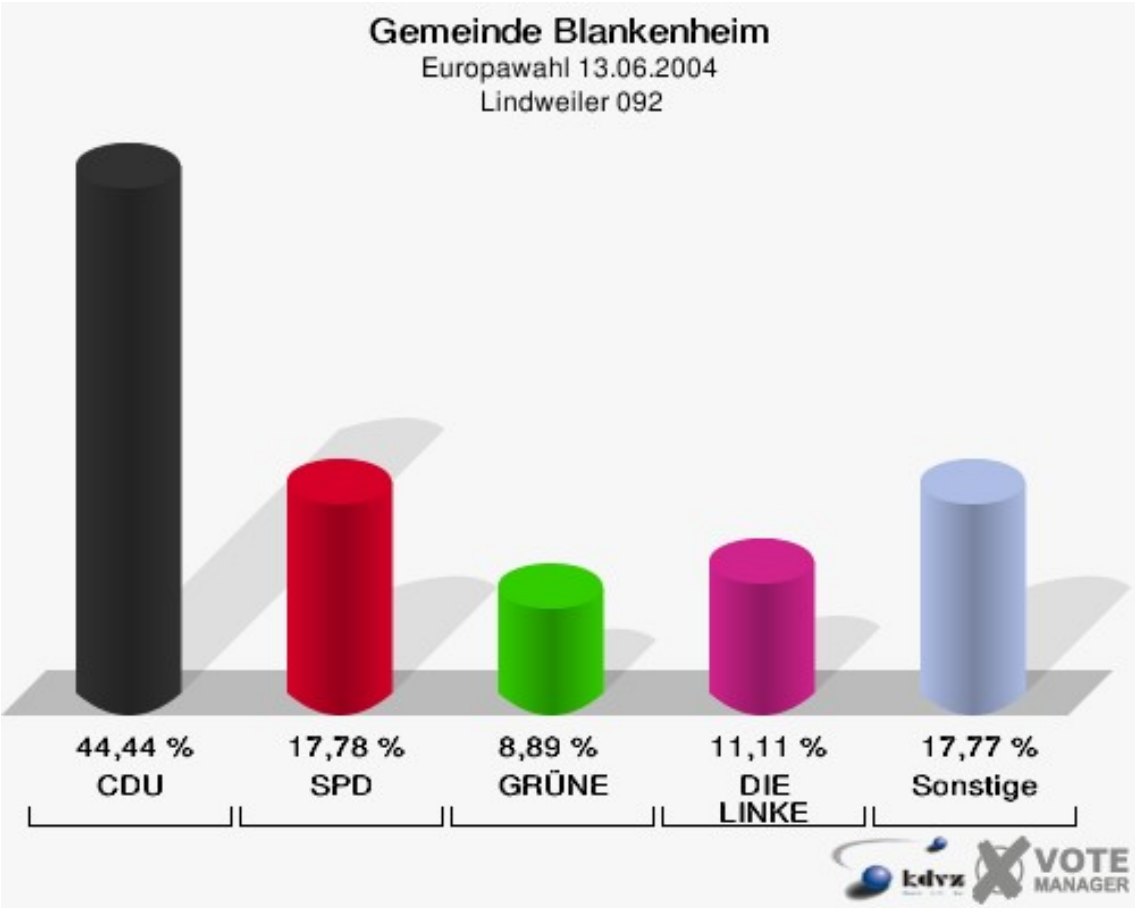
Gemeinde Blankenheim
Europawahl 13.06.2004
Lindweiler 092
44,44 %
CDU
17,78 %
SPD
8,89 %
GRÜNE
11,11 %
DIE LINKE
17,77 %
Sonstige
kdvz
VOTE MANAGER

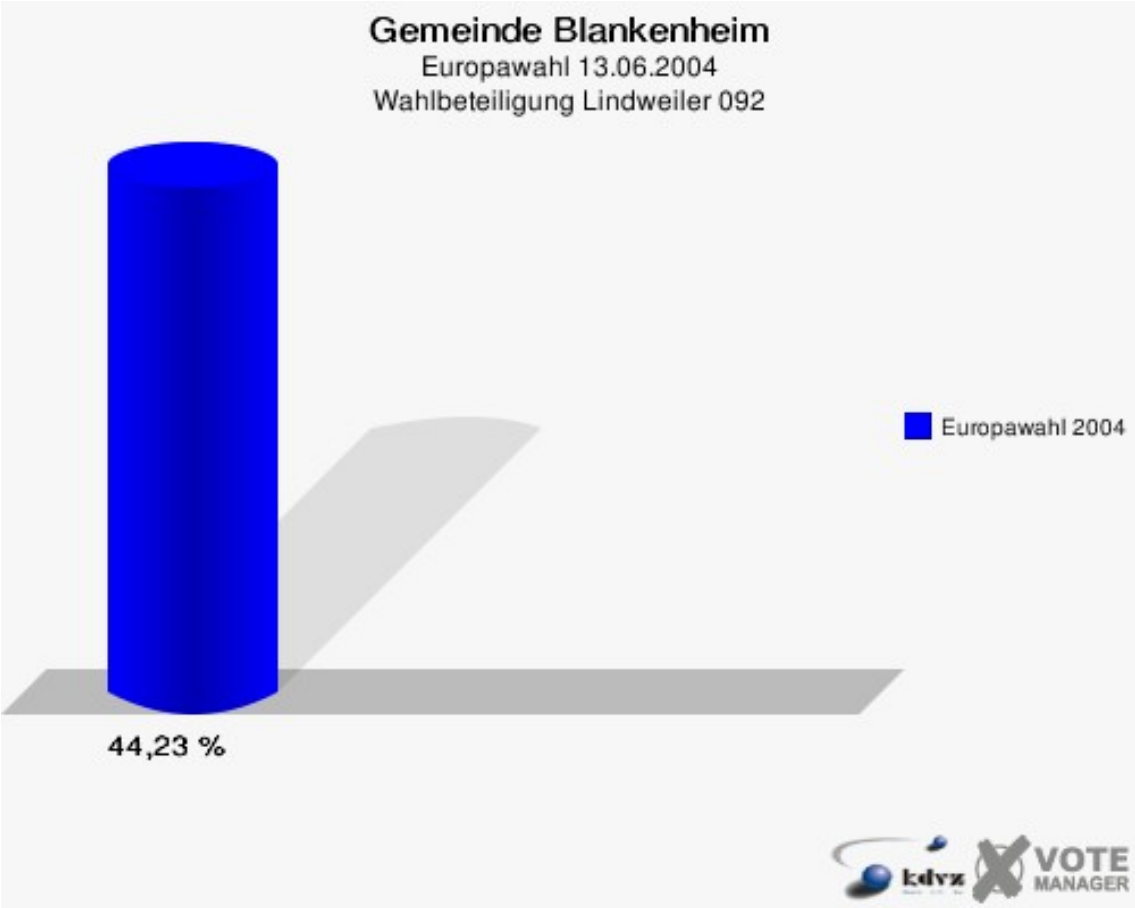
Gemeinde Blankenheim
Europawahl 13.06.2004
Wahlbeteiligung Lindweiler 092
Europawahl 2004
44,23 %
kdvz
VOTE MANAGER

Lommersdorf 101

	Anzahl	Prozent
Wahlberechtigte	481	
Wähler/innen	227	47,19 %
ungültige Stimmen	2	0,88 %
gültige Stimmen	225	99,12 %
CDU	143	63,56 %
SPD	22	9,78 %
GRÜNE	22	9,78 %
FDP	16	7,11 %
DIE LINKE	2	0,89 %
REP	3	1,33 %
Tierschutzpartei	7	3,11 %
DIE GRAUEN	1	0,44 %
DIE FRAUEN	1	0,44 %
NPD	2	0,89 %
ÖDP	0	0,00 %
PBC	0	0,00 %
CM	0	0,00 %
ZENTRUM	1	0,44 %
BÜSO	0	0,00 %
Deutschland	2	0,89 %
Unabhäng. Kandidaten	0	0,00 %
AUFBRUCH	0	0,00 %
DKP	0	0,00 %
DP	0	0,00 %
FAMILIE	3	1,33 %
PSG	0	0,00 %

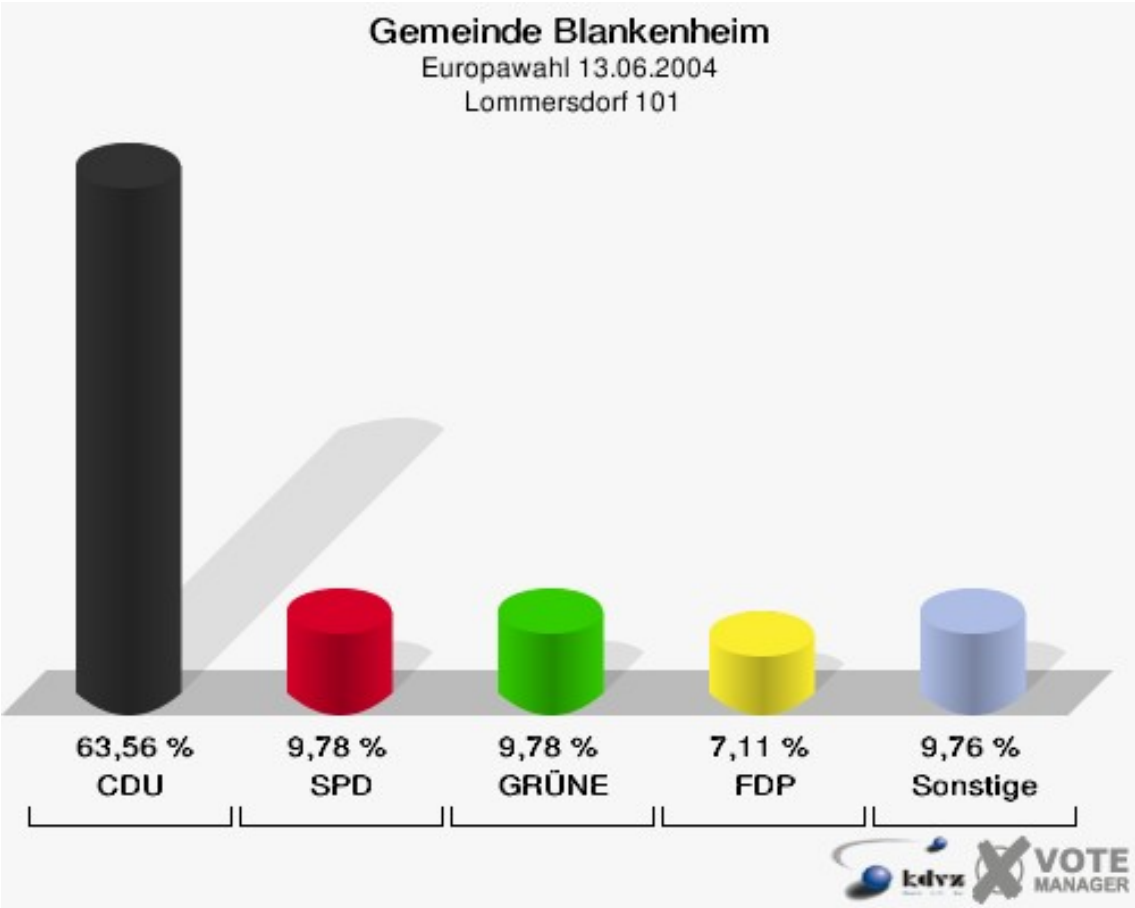
Gemeinde Blankenheim
Europawahl 13.06.2004
Lommersdorf 101
63,56 %
CDU
9,78 %
SPD
9,78 %
GRÜNE
7,11 %
FDP
9,76 %
Sonstige
VOTE
MANAGER

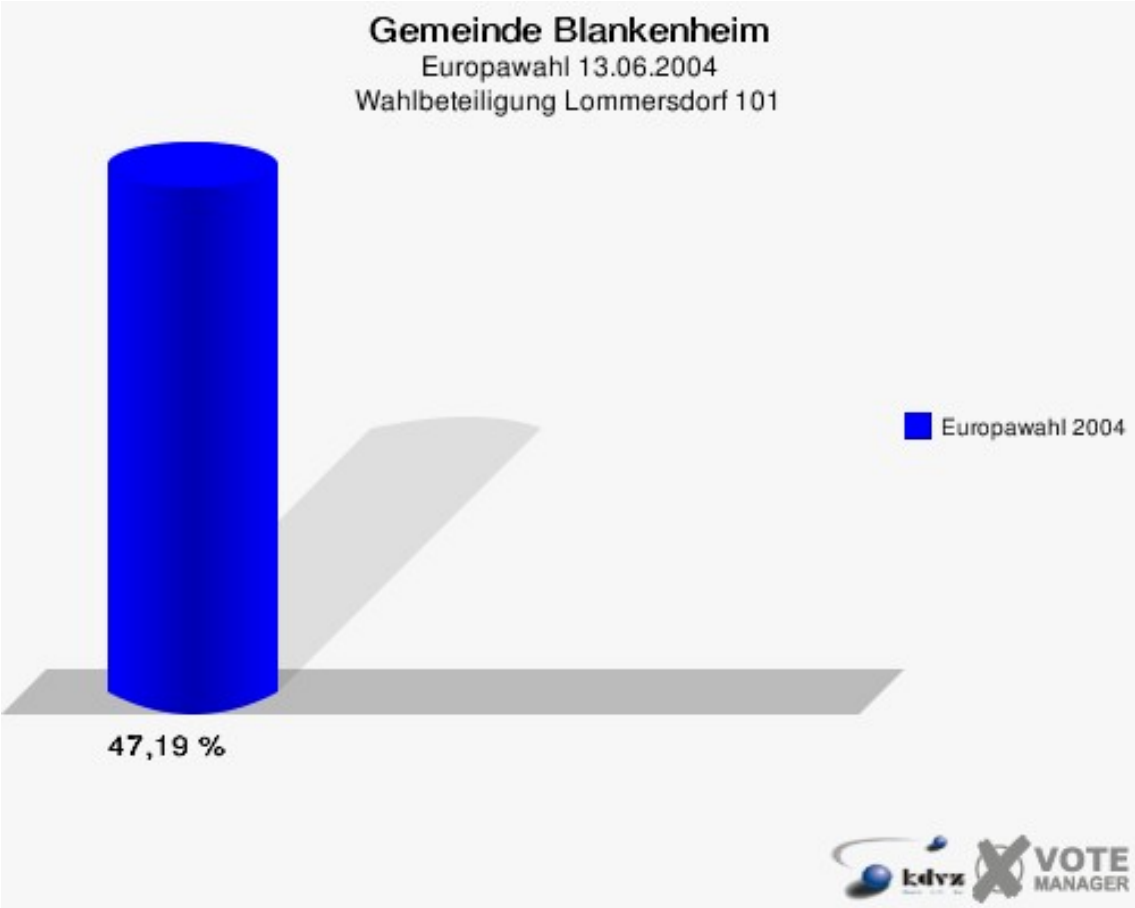
Gemeinde Blankenheim
Europawahl 13.06.2004
Wahlbeteiligung Lommersdorf 101
Europawahl 2004
47,19 %
VOTE
MANAGER

Ahrdorf 111

	Anzahl	Prozent
Wahlberechtigte	175	
Wähler/innen	65	37,14 %
ungültige Stimmen	0	0,00 %
gültige Stimmen	65	100,00 %
CDU	34	52,31 %
SPD	10	15,38 %
GRÜNE	5	7,69 %
FDP	3	4,62 %
DIE LINKE	0	0,00 %
REP	0	0,00 %
Tierschutzpartei	7	10,77 %
DIE GRAUEN	2	3,08 %
DIE FRAUEN	1	1,54 %
NPD	0	0,00 %
ÖDP	0	0,00 %
PBC	0	0,00 %
CM	0	0,00 %
ZENTRUM	1	1,54 %
BÜSO	0	0,00 %
Deutschland	0	0,00 %
Unabhäng. Kandidaten	0	0,00 %
AUFBRUCH	0	0,00 %
DKP	0	0,00 %
DP	1	1,54 %
FAMILIE	1	1,54 %
PSG	0	0,00 %

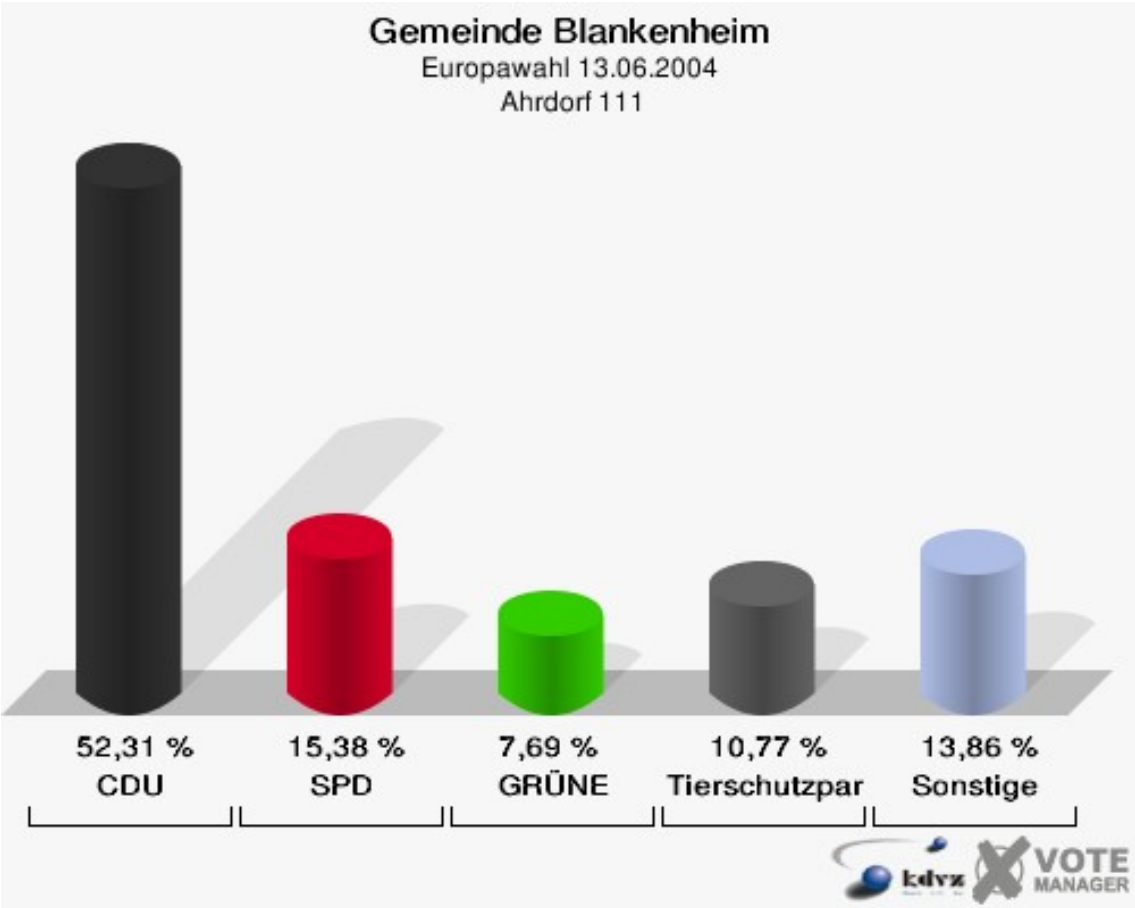
Gemeinde Blankenheim
Europawahl 13.06.2004
Ahrdorf 111
52,31 %
CDU
15,38 %
SPD
7,69 %
GRÜNE
10,77 %
Tierschutzpar
13,86 %
Sonstige
kdvz
VOTE
MANAGER

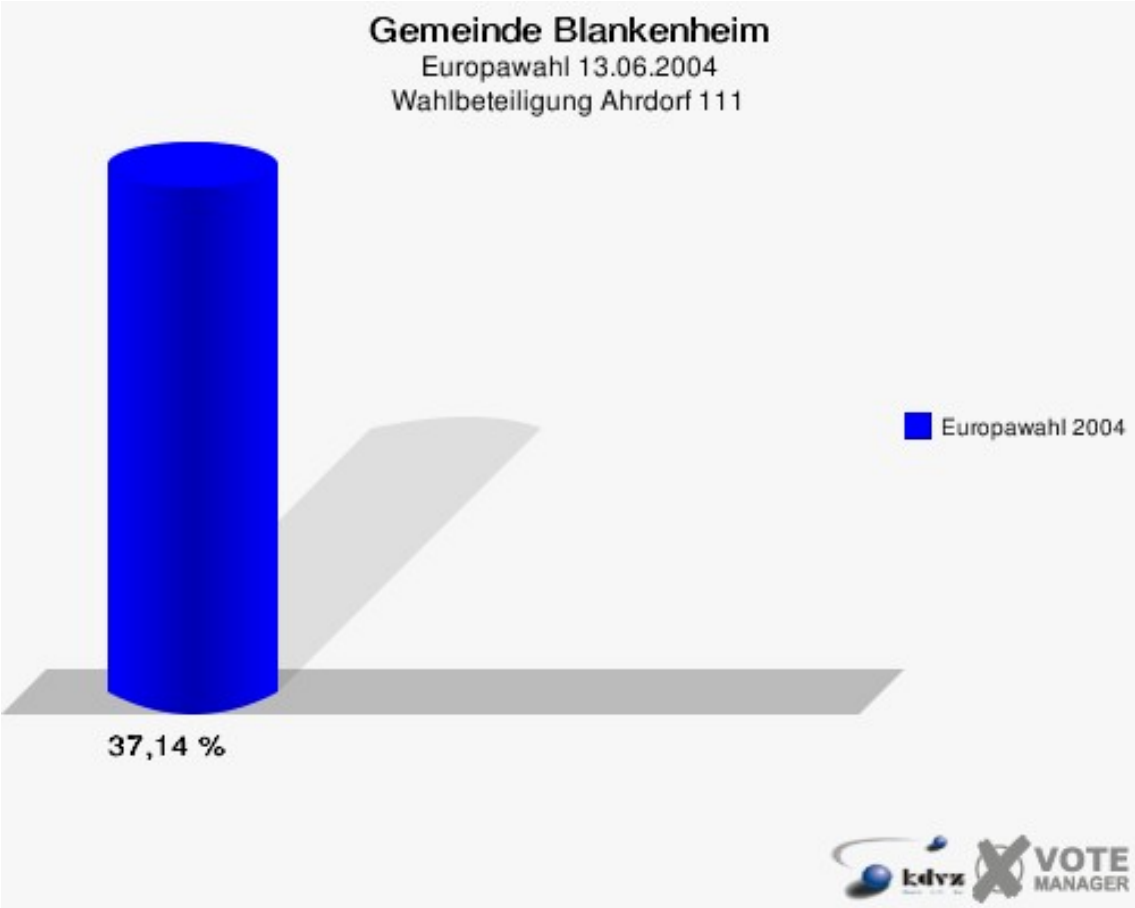
Gemeinde Blankenheim
Europawahl 13.06.2004
Wahlbeteiligung Ahrdorf 111
Europawahl 2004
37,14 %
kdvz
VOTE
MANAGER

Uedelhoven 112

	Anzahl	Prozent
Wahlberechtigte	220	
Wähler/innen	104	47,27 %
ungültige Stimmen	2	1,92 %
gültige Stimmen	102	98,08 %
CDU	59	57,84 %
SPD	16	15,69 %
GRÜNE	8	7,84 %
FDP	6	5,88 %
DIE LINKE	6	5,88 %
REP	0	0,00 %
Tierschutzpartei	0	0,00 %
DIE GRAUEN	1	0,98 %
DIE FRAUEN	0	0,00 %
NPD	0	0,00 %
ÖDP	0	0,00 %
PBC	0	0,00 %
CM	1	0,98 %
ZENTRUM	0	0,00 %
BÜSO	0	0,00 %
Deutschland	0	0,00 %
Unabhäng. Kandidaten	4	3,92 %
AUFBRUCH	0	0,00 %
DKP	0	0,00 %
DP	0	0,00 %
FAMILIE	0	0,00 %
PSG	1	0,98 %

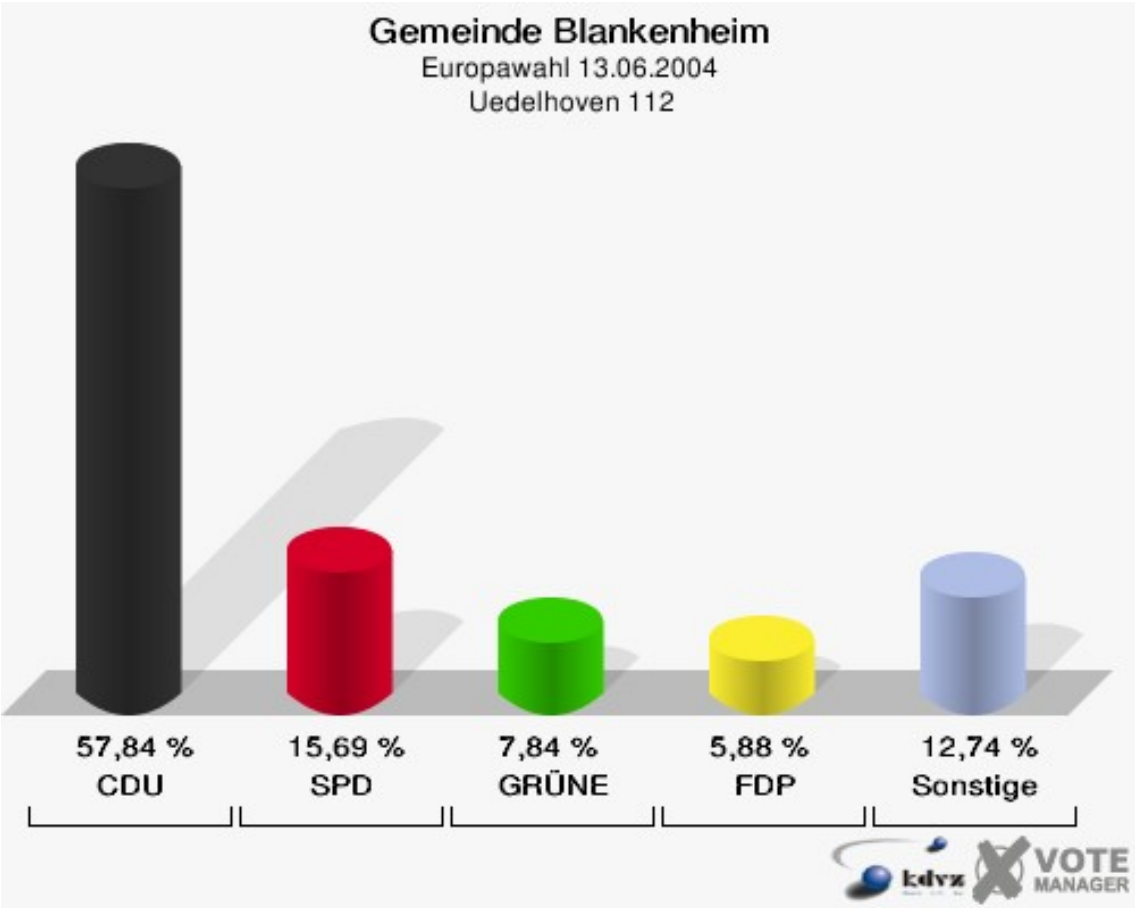
Gemeinde Blankenheim
Europawahl 13.06.2004
Uedelhoven 112
57,84 %
CDU
15,69 %
SPD
7,84 %
GRÜNE
5,88 %
FDP
12,74 %
Sonstige
kdvz
VOTE
MANAGER

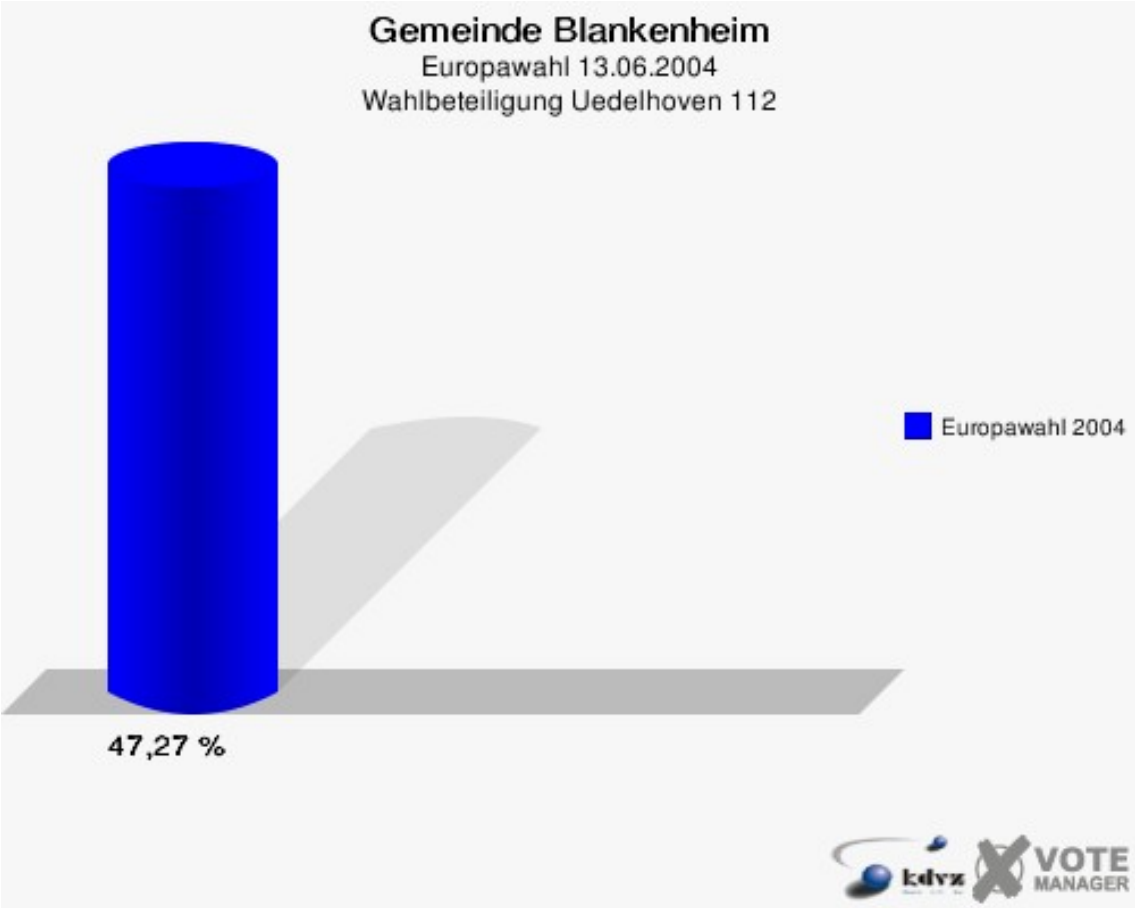
Gemeinde Blankenheim
Europawahl 13.06.2004
Wahlbeteiligung Uedelhoven 112
Europawahl 2004
47,27 %
kdvz
VOTE
MANAGER

Dollendorf I 121

	Anzahl	Prozent
Wahlberechtigte	302	
Wähler/innen	107	35,43 %
ungültige Stimmen	0	0,00 %
gültige Stimmen	107	100,00 %
CDU	76	71,03 %
SPD	10	9,35 %
GRÜNE	9	8,41 %
FDP	7	6,54 %
DIE LINKE	0	0,00 %
REP	0	0,00 %
Tierschutzpartei	1	0,93 %
DIE GRAUEN	0	0,00 %
DIE FRAUEN	2	1,87 %
NPD	0	0,00 %
ÖDP	0	0,00 %
PBC	0	0,00 %
CM	0	0,00 %
ZENTRUM	0	0,00 %
BÜSO	0	0,00 %
Deutschland	1	0,93 %
Unabhäng. Kandidaten	0	0,00 %
AUFBRUCH	0	0,00 %
DKP	0	0,00 %
DP	0	0,00 %
FAMILIE	1	0,93 %
PSG	0	0,00 %

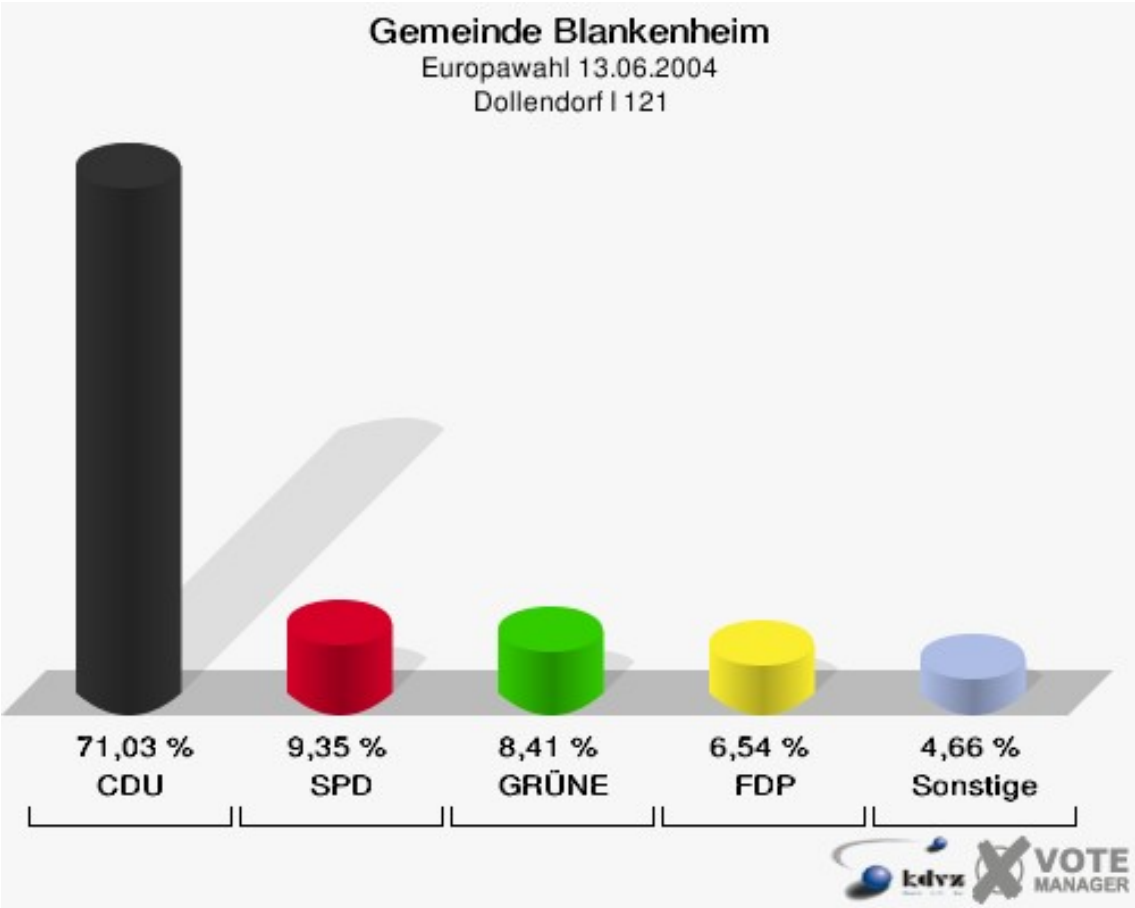
Gemeinde Blankenheim
Europawahl 13.06.2004
Dollendorf I 121
71,03 %
CDU
9,35 %
SPD
8,41 %
GRÜNE
6,54 %
FDP
4,66 %
Sonstige
VOTE
MANAGER

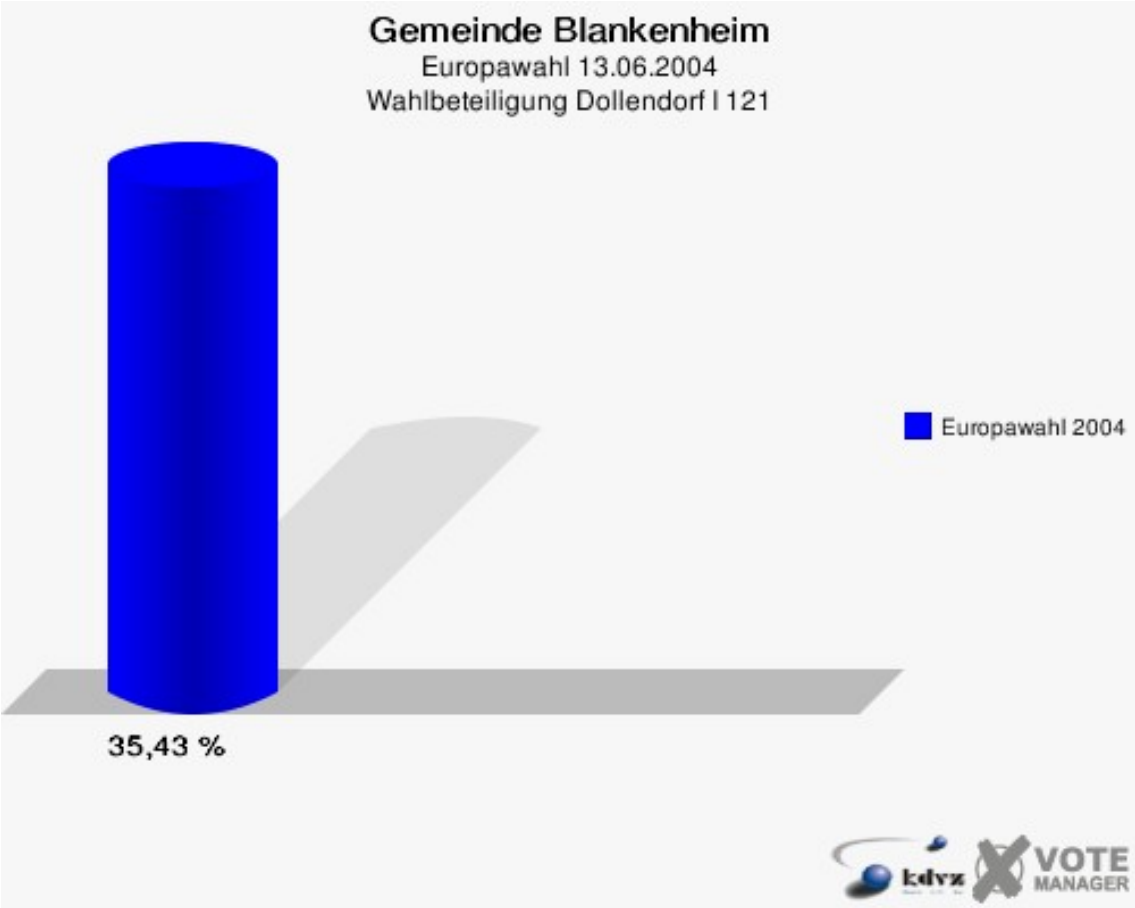
Gemeinde Blankenheim
Europawahl 13.06.2004
Wahlbeteiligung Dollendorf I 121
Europawahl 2004
35,43 %
VOTE
MANAGER

Ahrhütte 122

	Anzahl	Prozent
Wahlberechtigte	180	
Wähler/innen	82	45,56 %
ungültige Stimmen	2	2,44 %
gültige Stimmen	80	97,56 %
CDU	44	55,00 %
SPD	17	21,25 %
GRÜNE	2	2,50 %
FDP	7	8,75 %
DIE LINKE	0	0,00 %
REP	1	1,25 %
Tierschutzpartei	0	0,00 %
DIE GRAUEN	1	1,25 %
DIE FRAUEN	0	0,00 %
NPD	0	0,00 %
ÖDP	0	0,00 %
PBC	0	0,00 %
CM	0	0,00 %
ZENTRUM	0	0,00 %
BÜSO	6	7,50 %
Deutschland	1	1,25 %
Unabhäng. Kandidaten	0	0,00 %
AUFBRUCH	0	0,00 %
DKP	1	1,25 %
DP	0	0,00 %
FAMILIE	0	0,00 %
PSG	0	0,00 %

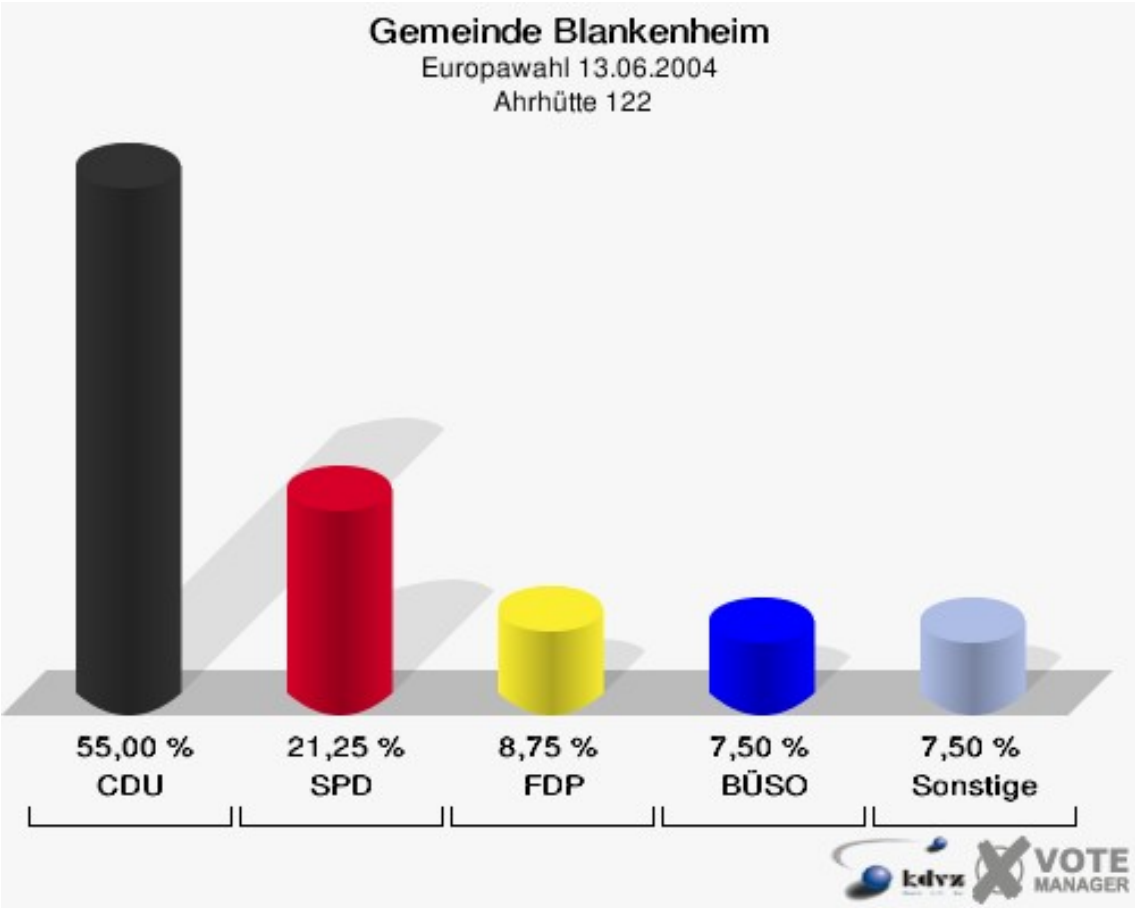
Gemeinde Blankenheim
Europawahl 13.06.2004
Ahrhütte 122
55,00 %
CDU
21,25 %
SPD
8,75 %
FDP
7,50 %
BÜSO
7,50 %
Sonstige
kdvz
VOTE
MANAGER

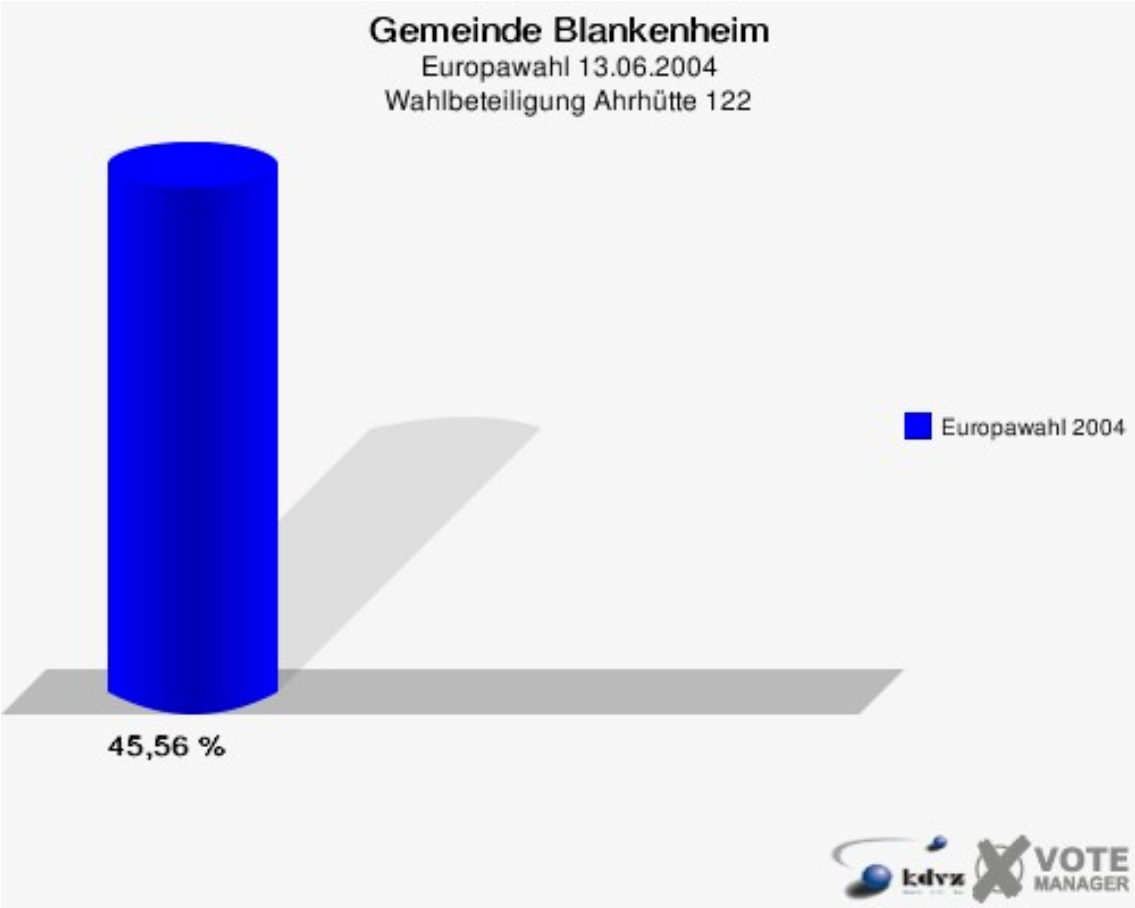
Gemeinde Blankenheim
Europawahl 13.06.2004
Wahlbeteiligung Ahrhütte 122
Europawahl 2004
45,56 %
kdvz
VOTE
MANAGER

Dollendorf II 131

	Anzahl	Prozent
Wahlberechtigte	324	
Wähler/innen	130	40,12 %
ungültige Stimmen	1	0,77 %
gültige Stimmen	129	99,23 %
CDU	90	69,77 %
SPD	14	10,85 %
GRÜNE	2	1,55 %
FDP	17	13,18 %
DIE LINKE	1	0,78 %
REP	1	0,78 %
Tierschutzpartei	0	0,00 %
DIE GRAUEN	1	0,78 %
DIE FRAUEN	0	0,00 %
NPD	1	0,78 %
ÖDP	0	0,00 %
PBC	0	0,00 %
CM	0	0,00 %
ZENTRUM	0	0,00 %
BÜSO	0	0,00 %
Deutschland	2	1,55 %
Unabhäng. Kandidaten	0	0,00 %
AUFBRUCH	0	0,00 %
DKP	0	0,00 %
DP	0	0,00 %
FAMILIE	0	0,00 %
PSG	0	0,00 %

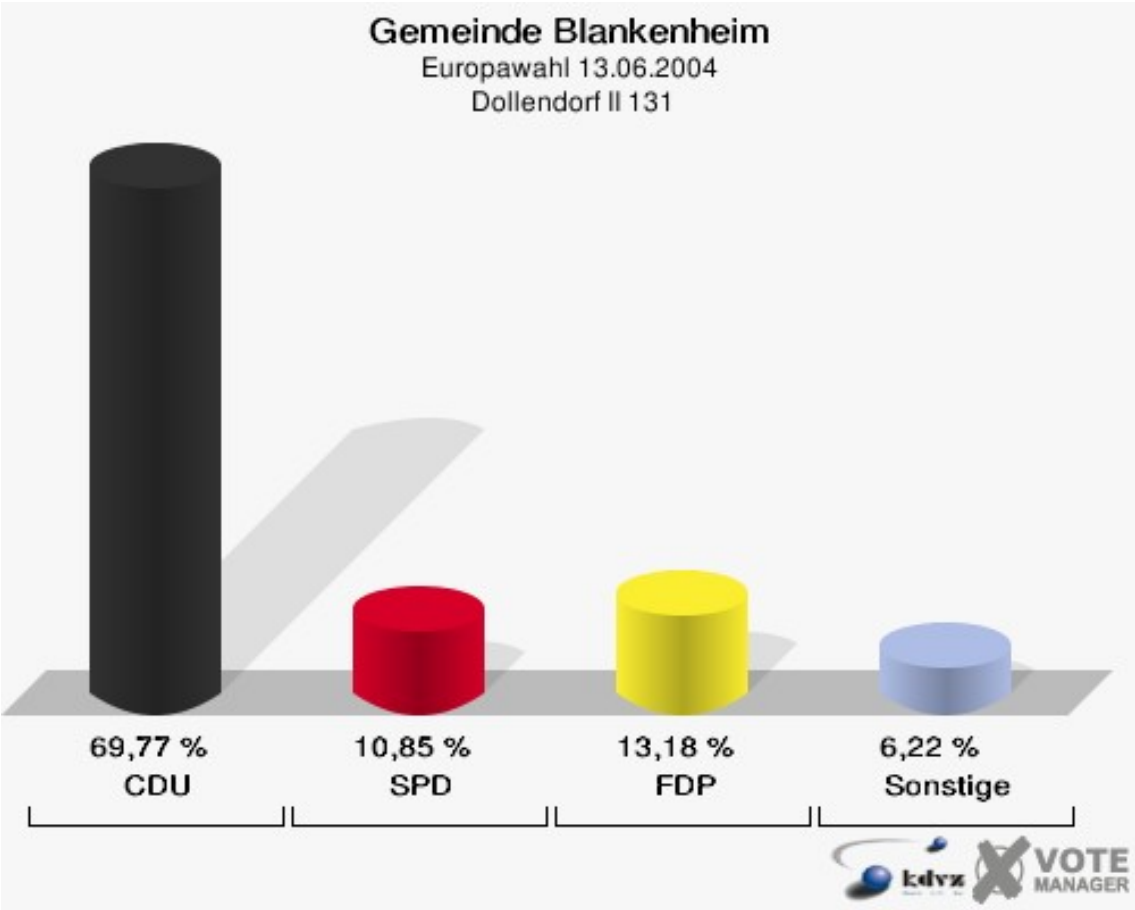
Gemeinde Blankenheim
Europawahl 13.06.2004
Dollendorf II 131
69,77 %
CDU
10,85 %
SPD
13,18 %
FDP
6,22 %
Sonstige
kdvz
VOTE
MANAGER

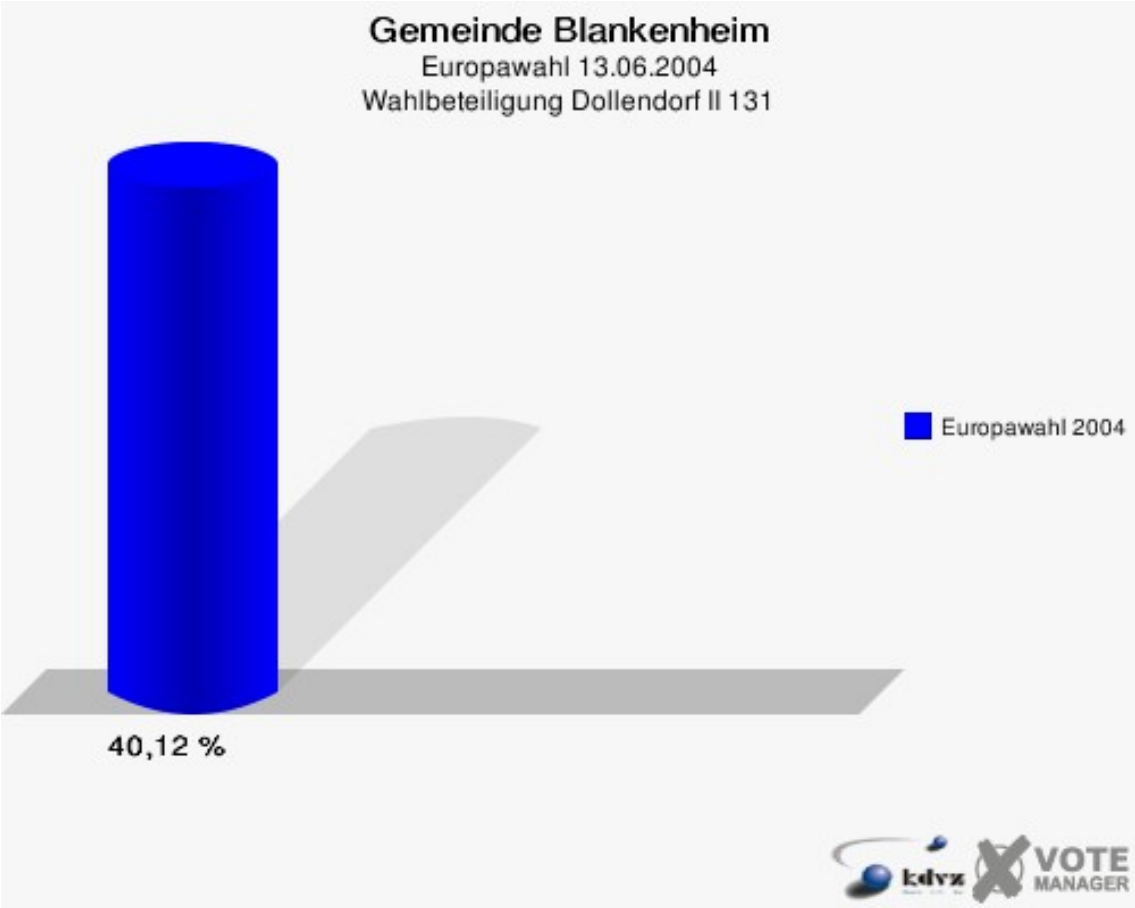
Gemeinde Blankenheim
Europawahl 13.06.2004
Wahlbeteiligung Dollendorf II 131
Europawahl 2004
40,12 %
kdvz
VOTE
MANAGER

Hüngersdorf 141

	Anzahl	Prozent
Wahlberechtigte	413	
Wähler/innen	169	40,92 %
ungültige Stimmen	7	4,14 %
gültige Stimmen	162	95,86 %
CDU	99	61,11 %
SPD	31	19,14 %
GRÜNE	12	7,41 %
FDP	9	5,56 %
DIE LINKE	5	3,09 %
REP	1	0,62 %
Tierschutzpartei	0	0,00 %
DIE GRAUEN	0	0,00 %
DIE FRAUEN	0	0,00 %
NPD	0	0,00 %
ÖDP	1	0,62 %
PBC	0	0,00 %
CM	0	0,00 %
ZENTRUM	0	0,00 %
BÜSO	0	0,00 %
Deutschland	1	0,62 %
Unabhäng. Kandidaten	1	0,62 %
AUFBRUCH	0	0,00 %
DKP	0	0,00 %
DP	1	0,62 %
FAMILIE	1	0,62 %
PSG	0	0,00 %

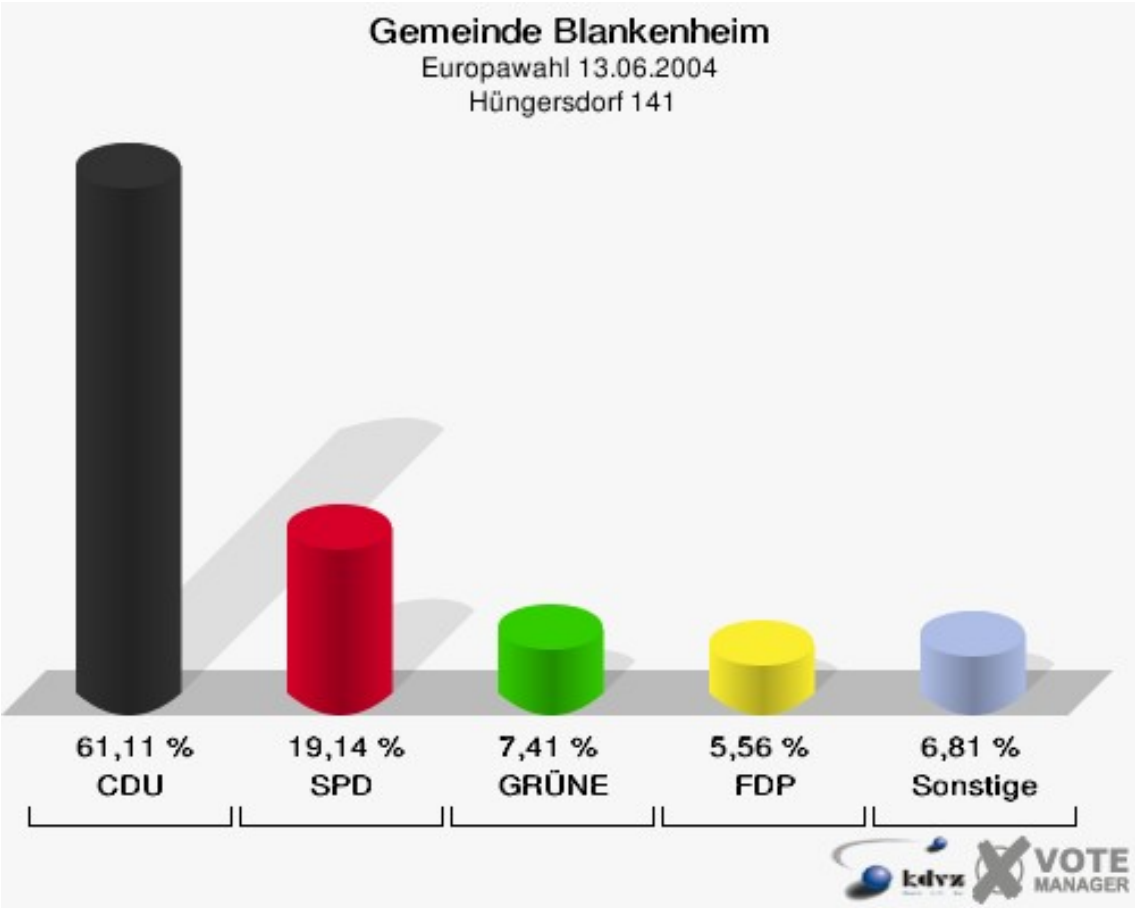
Gemeinde Blankenheim
Europawahl 13.06.2004
Hüngersdorf 141
61,11 %
CDU
19,14 %
SPD
7,41 %
GRÜNE
5,56 %
FDP
6,81 %
Sonstige
kdvz
VOTE
MANAGER

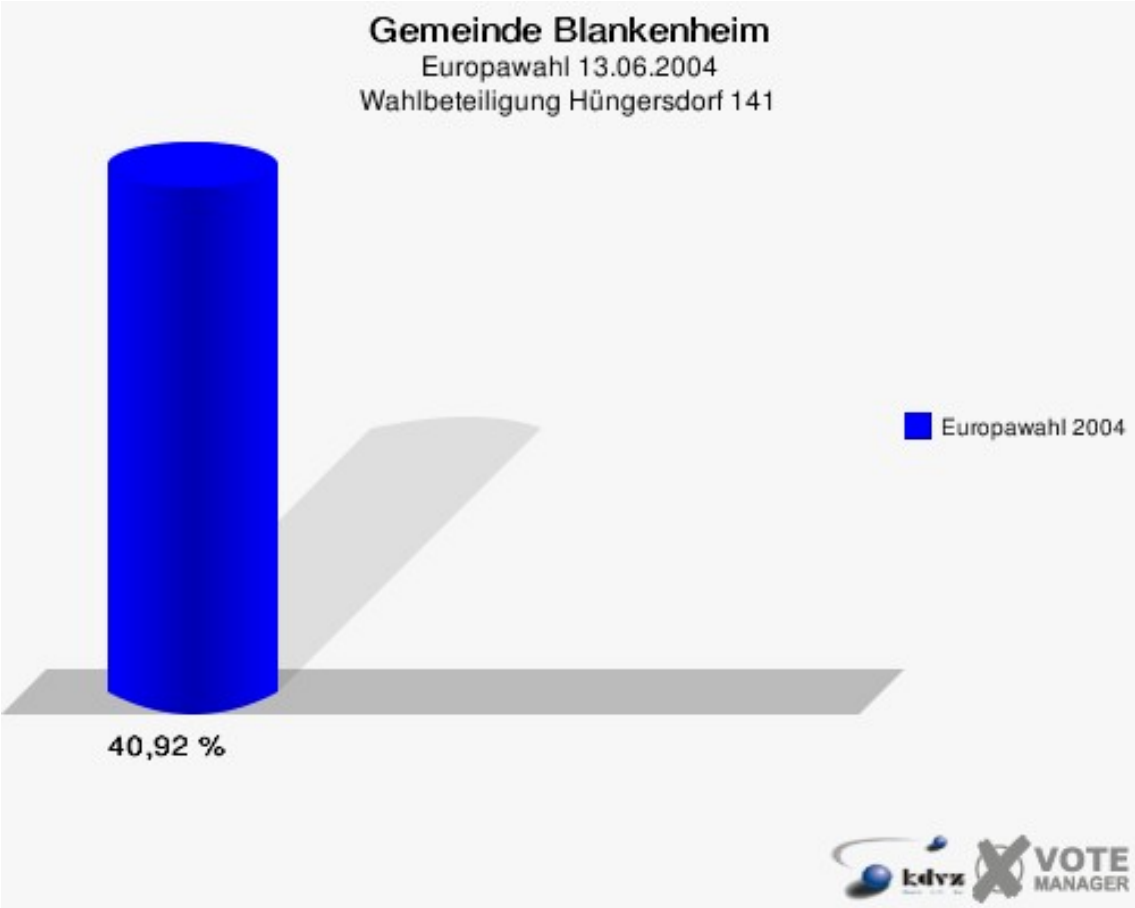
Gemeinde Blankenheim
Europawahl 13.06.2004
Wahlbeteiligung Hüngersdorf 141
Europawahl 2004
40,92 %
kdvz
VOTE
MANAGER

Ripsdorf 151

	Anzahl	Prozent
Wahlberechtigte	477	
Wähler/innen	190	39,83 %
ungültige Stimmen	6	3,16 %
gültige Stimmen	184	96,84 %
CDU	118	64,13 %
SPD	25	13,59 %
GRÜNE	15	8,15 %
FDP	17	9,24 %
DIE LINKE	1	0,54 %
REP	0	0,00 %
Tierschutzpartei	2	1,09 %
DIE GRAUEN	1	0,54 %
DIE FRAUEN	1	0,54 %
NPD	0	0,00 %
ÖDP	0	0,00 %
PBC	0	0,00 %
CM	0	0,00 %
ZENTRUM	0	0,00 %
BÜSO	0	0,00 %
Deutschland	0	0,00 %
Unabhäng. Kandidaten	0	0,00 %
AUFBRUCH	0	0,00 %
DKP	2	1,09 %
DP	0	0,00 %
FAMILIE	1	0,54 %
PSG	1	0,54 %

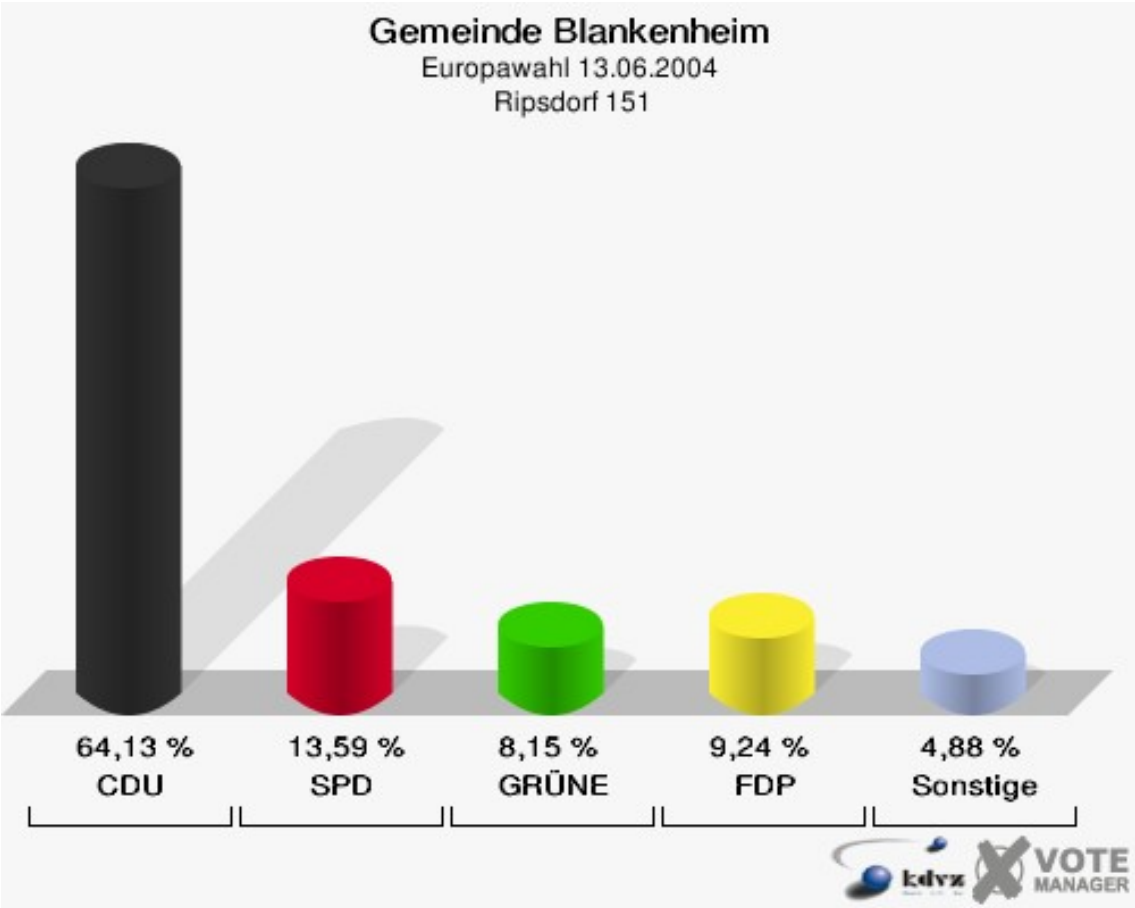
Gemeinde Blankenheim
Europawahl 13.06.2004
Ripsdorf 151
64,13 %
CDU
13,59 %
SPD
8,15 %
GRÜNE
9,24 %
FDP
4,88 %
Sonstige
kdvz
VOTE
MANAGER

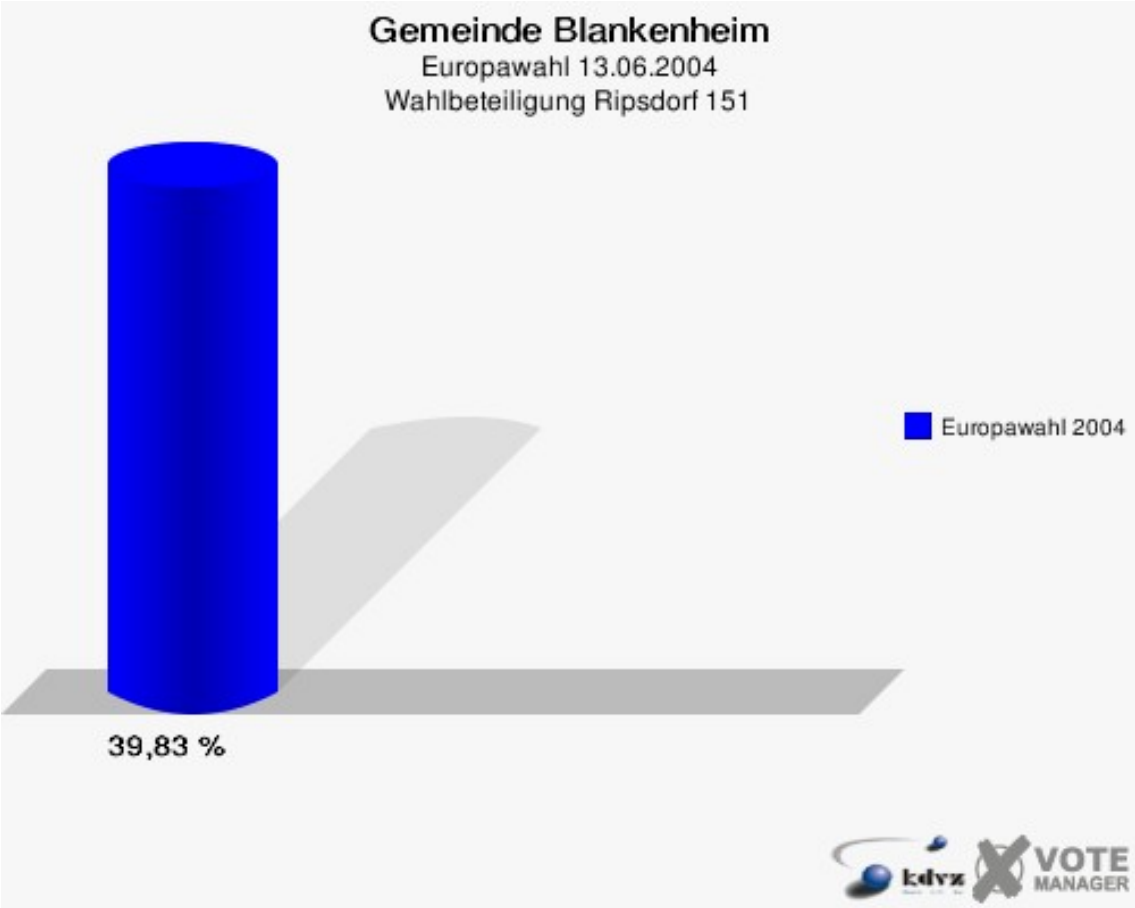
Gemeinde Blankenheim
Europawahl 13.06.2004
Wahlbeteiligung Ripsdorf 151
Europawahl 2004
39,83 %
kdvz
VOTE
MANAGER

Alendorf 161

	Anzahl	Prozent
Wahlberechtigte	210	
Wähler/innen	109	51,90 %
ungültige Stimmen	4	3,67 %
gültige Stimmen	105	96,33 %
CDU	80	76,19 %
SPD	9	8,57 %
GRÜNE	5	4,76 %
FDP	5	4,76 %
DIE LINKE	0	0,00 %
REP	1	0,95 %
Tierschutzpartei	0	0,00 %
DIE GRAUEN	0	0,00 %
DIE FRAUEN	0	0,00 %
NPD	0	0,00 %
ÖDP	0	0,00 %
PBC	0	0,00 %
CM	0	0,00 %
ZENTRUM	0	0,00 %
BÜSO	0	0,00 %
Deutschland	2	1,90 %
Unabhäng. Kandidaten	2	1,90 %
AUFBRUCH	1	0,95 %
DKP	0	0,00 %
DP	0	0,00 %
FAMILIE	0	0,00 %
PSG	0	0,00 %

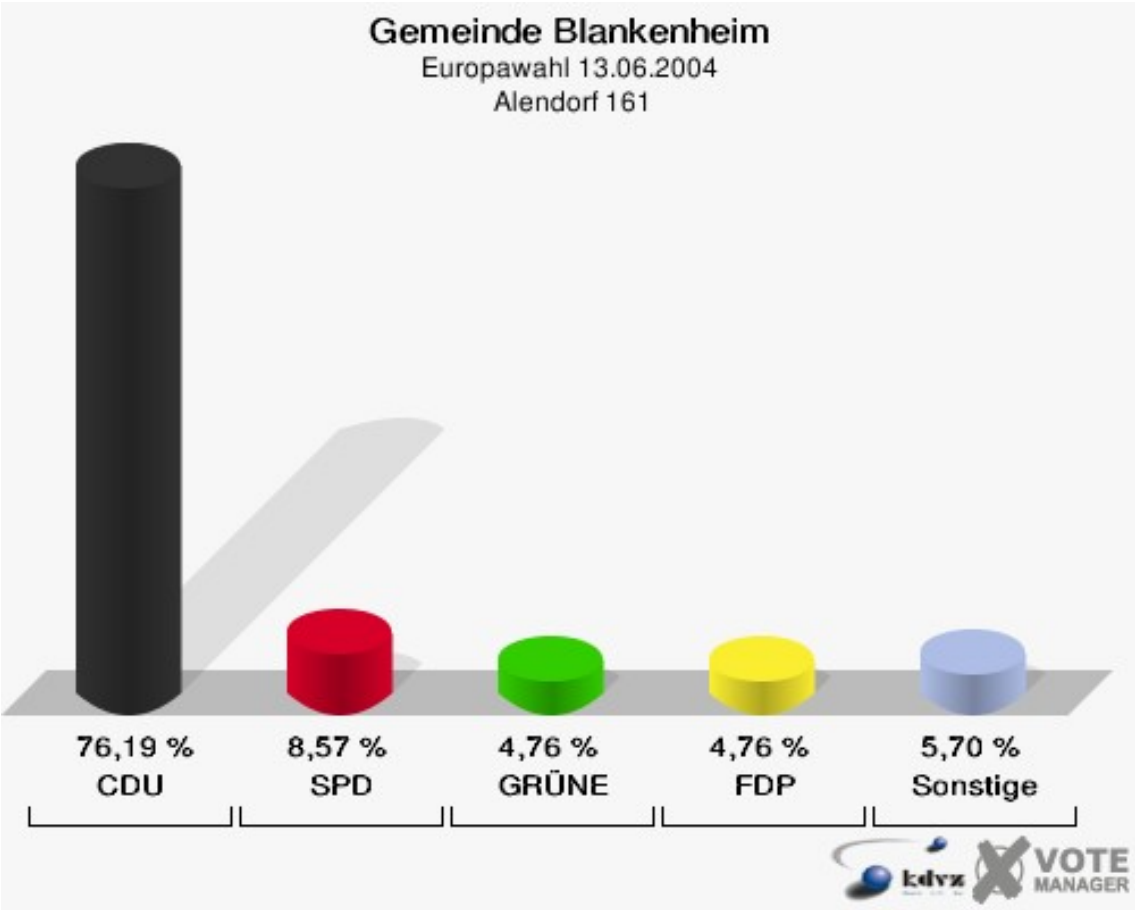
Gemeinde Blankenheim
Europawahl 13.06.2004
Alendorf 161
76,19 %
CDU
8,57 %
SPD
4,76 %
GRÜNE
4,76 %
FDP
5,70 %
Sonstige
kdvz
VOTE
MANAGER

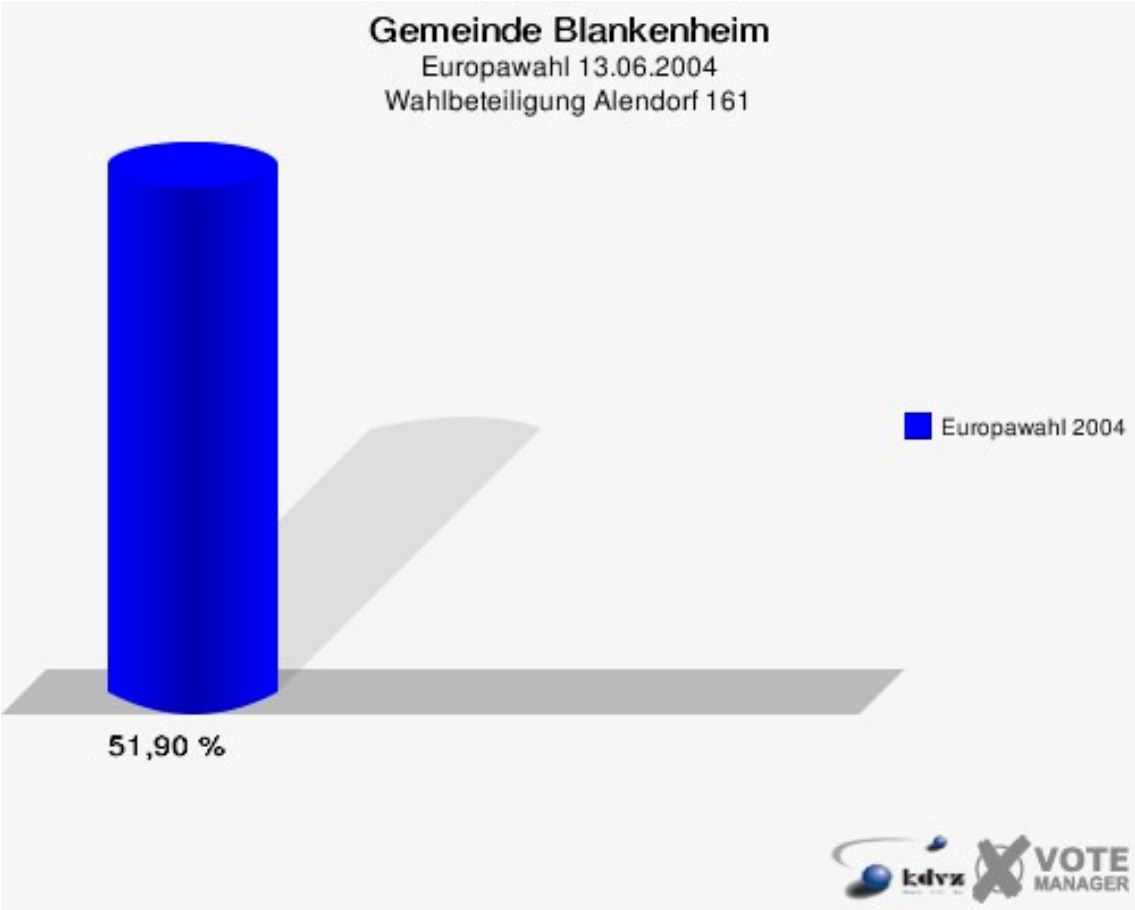
Gemeinde Blankenheim
Europawahl 13.06.2004
Wahlbeteiligung Alendorf 161
Europawahl 2004
51,90 %
kdvz
VOTE
MANAGER

Waldorf 162

	Anzahl	Prozent
Wahlberechtigte	216	
Wähler/innen	103	47,69 %
ungültige Stimmen	5	4,85 %
gültige Stimmen	98	95,15 %
CDU	66	67,35 %
SPD	12	12,24 %
GRÜNE	4	4,08 %
FDP	2	2,04 %
DIE LINKE	7	7,14 %
REP	0	0,00 %
Tierschutzpartei	0	0,00 %
DIE GRAUEN	1	1,02 %
DIE FRAUEN	1	1,02 %
NPD	0	0,00 %
ÖDP	0	0,00 %
PBC	0	0,00 %
CM	1	1,02 %
ZENTRUM	0	0,00 %
BÜSO	0	0,00 %
Deutschland	0	0,00 %
Unabhäng. Kandidaten	2	2,04 %
AUFBRUCH	1	1,02 %
DKP	0	0,00 %
DP	0	0,00 %
FAMILIE	1	1,02 %
PSG	0	0,00 %

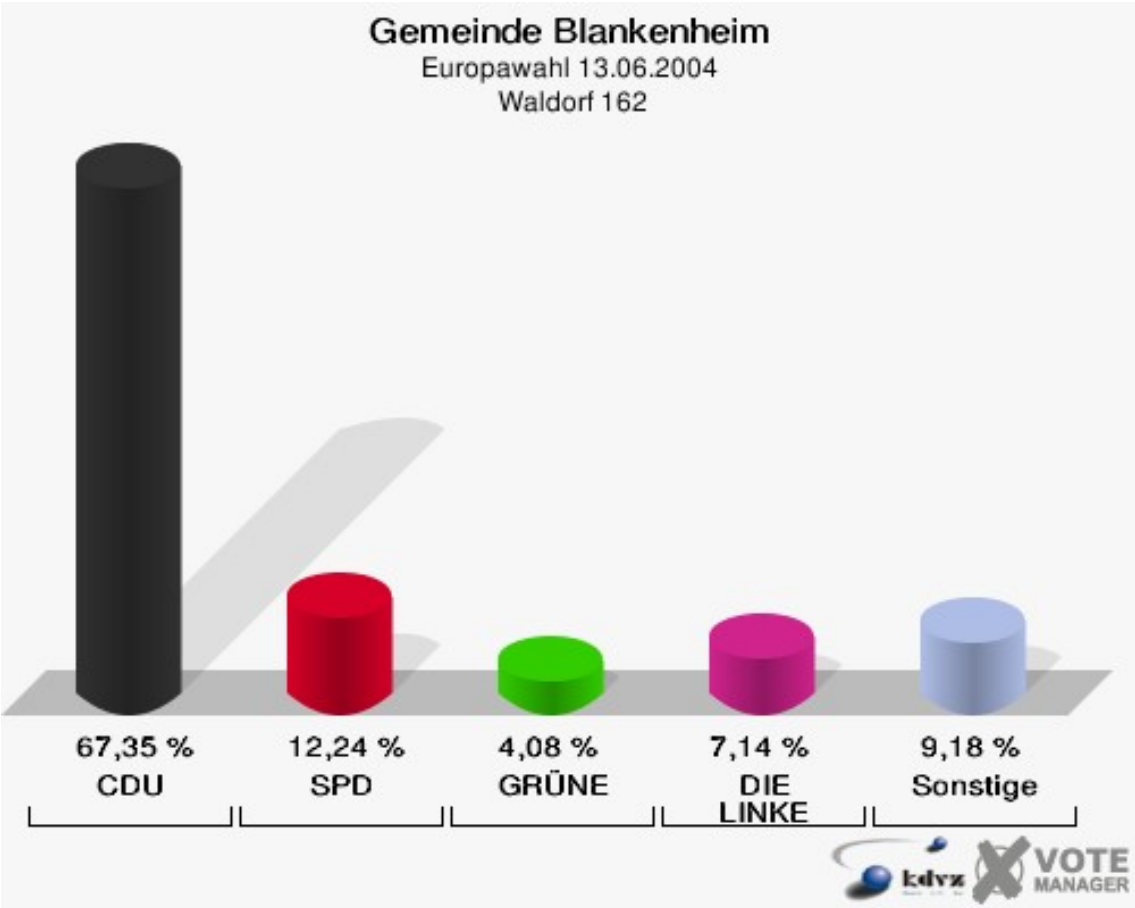
Gemeinde Blankenheim
Europawahl 13.06.2004
Waldorf 162
67,35 %
CDU
12,24 %
SPD
4,08 %
GRÜNE
7,14 %
DIE LINKE
9,18 %
Sonstige
kdvz
VOTE MANAGER

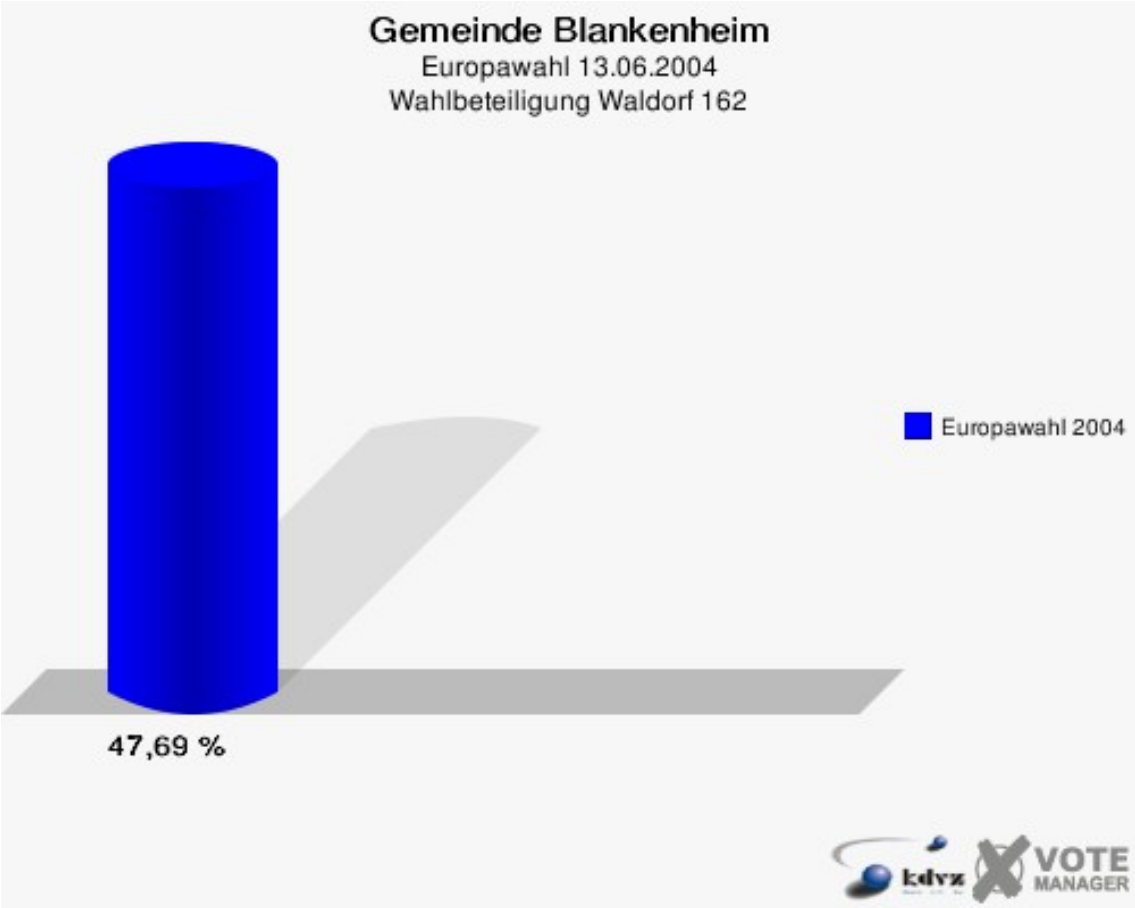
Gemeinde Blankenheim
Europawahl 13.06.2004
Wahlbeteiligung Waldorf 162
Europawahl 2004
47,69 %
kdvz
VOTE MANAGER

Briefwahl 171

	Anzahl	Prozent
Wähler/innen	385	
ungültige Stimmen	5	1,30 %
gültige Stimmen	380	98,70 %
CDU	225	59,21 %
SPD	51	13,42 %
GRÜNE	39	10,26 %
FDP	23	6,05 %
DIE LINKE	6	1,58 %
REP	6	1,58 %
Tierschutzpartei	10	2,63 %
DIE GRAUEN	5	1,32 %
DIE FRAUEN	6	1,58 %
NPD	2	0,53 %
ÖDP	0	0,00 %
PBC	1	0,26 %
CM	2	0,53 %
ZENTRUM	1	0,26 %
BÜSO	0	0,00 %
Deutschland	0	0,00 %
Unabhäng. Kandidaten	0	0,00 %
AUFBRUCH	0	0,00 %
DKP	0	0,00 %
DP	1	0,26 %
FAMILIE	2	0,53 %
PSG	0	0,00 %

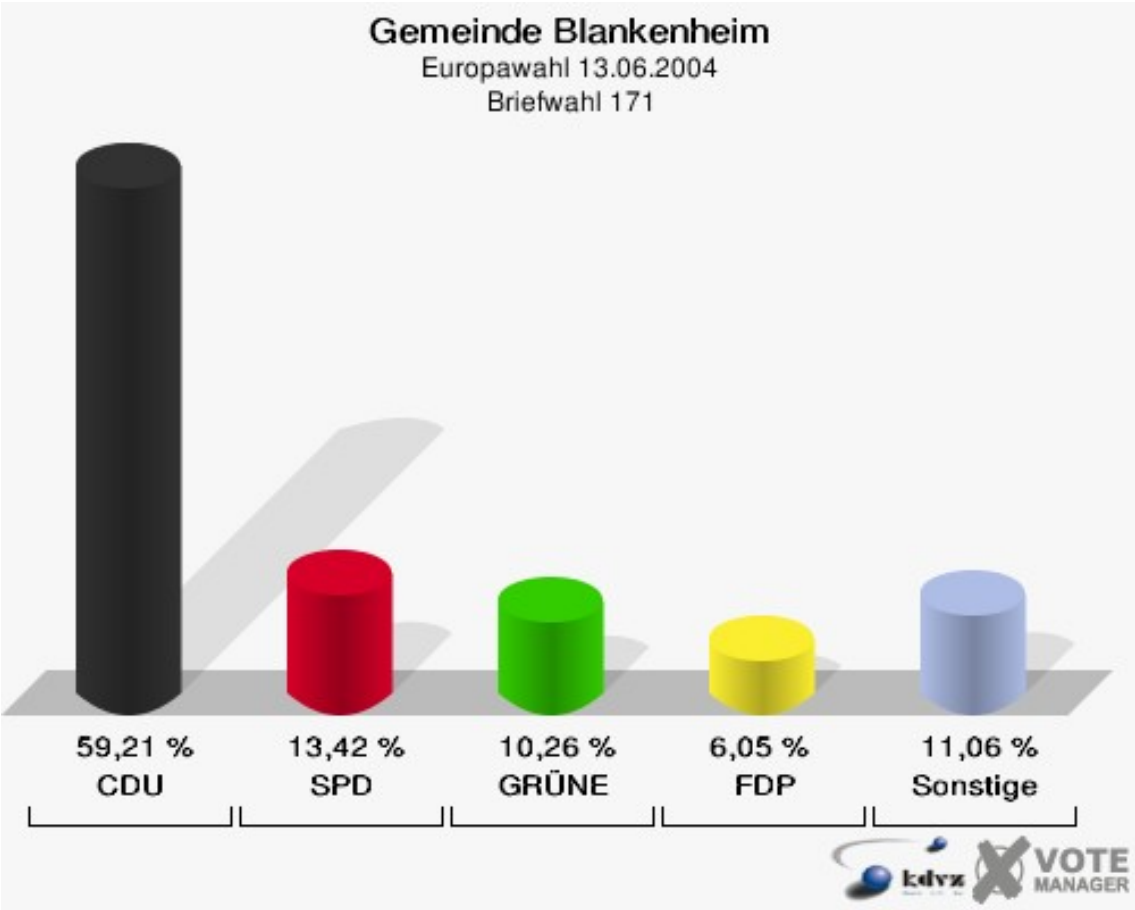
Gemeinde Blankenheim
Europawahl 13.06.2004
Briefwahl 171
59,21 %
CDU
13,42 %
SPD
10,26 %
GRÜNE
6,05 %
FDP
11,06 %
Sonstige
kdvz
VOTE
MANAGER

Übersicht Wahlbezirke

Gemeinde Blankenheim
Europawahl 13.06.2004
Zusammenstellung der Ergebnisse nach Wahlbezirken

Wahlbezirk	Wahlberechtigte	Wähler	gültig	CDU	SPD	GRÜNE	FDP	DIE LINKE	REP	Tierschutzpartei	DIE GRAUEN	DIE FRAUEN	NPD	ÖDP	PBC	CM	ZENTRUM	BÜSO
Blankenheim I 011	438	132	128	**66**	29	9	11	1	1	1	2	0	1	0	1	1	1	1
		30,14 %	96,97 %	**51,56 %**	22,66 %	7,03 %	8,59 %	0,78 %	0,78 %	0,78 %	1,56 %	0,00 %	0,78 %	0,00 %	0,78 %	0,78 %	0,78 %	0,78 %
Blankenheim II 021	445	134	130	**95**	11	9	4	1	1	2	0	0	1	1	5	0	0	0
		30,11 %	97,01 %	**73,08 %**	8,46 %	6,92 %	3,08 %	0,77 %	0,77 %	1,54 %	0,00 %	0,00 %	0,77 %	0,77 %	3,85 %	0,00 %	0,00 %	0,00 %
Blankenheim III 031	447	145	142	**76**	39	15	8	3	0	0	0	0	0	0	1	0	0	0
		32,44 %	97,93 %	**53,52 %**	27,46 %	10,56 %	5,63 %	2,11 %	0,00 %	0,00 %	0,00 %	0,00 %	0,00 %	0,00 %	0,70 %	0,00 %	0,00 %	0,00 %
Blankenheimerdorf I/Nonnenbach 041	478	177	170	**112**	24	10	14	1	1	1	2	0	0	1	0	2	0	0
		37,03 %	96,05 %	**65,88 %**	14,12 %	5,88 %	8,24 %	0,59 %	0,59 %	0,59 %	1,18 %	0,00 %	0,00 %	0,59 %	0,00 %	1,18 %	0,00 %	0,00 %
Blankenheimerdorf II 051	426	158	152	**81**	26	19	13	1	1	3	2	0	0	0	3	0	0	1
		37,09 %	96,20 %	**53,29 %**	17,11 %	12,50 %	8,55 %	0,66 %	0,66 %	1,97 %	1,32 %	0,00 %	0,00 %	0,00 %	1,97 %	0,00 %	0,00 %	0,66 %
Mülheim 061	337	138	132	**100**	7	8	12	0	3	1	0	0	0	0	0	0	0	0
		40,95 %	95,65 %	**75,76 %**	5,30 %	6,06 %	9,09 %	0,00 %	2,27 %	0,76 %	0,00 %	0,00 %	0,00 %	0,00 %	0,00 %	0,00 %	0,00 %	0,00 %
Reetz 071	308	125	125	**81**	12	15	12	1	1	1	0	1	0	1	0	0	0	0
		40,58 %	100,00 %	**64,80 %**	9,60 %	12,00 %	9,60 %	0,80 %	0,80 %	0,80 %	0,00 %	0,80 %	0,00 %	0,80 %	0,00 %	0,00 %	0,00 %	0,00 %
Freilingen 081	588	237	230	**129**	35	16	28	5	5	0	3	3	2	0	0	0	0	0
		40,31 %	97,05 %	**56,09 %**	15,22 %	6,96 %	12,17 %	2,17 %	2,17 %	0,00 %	1,30 %	1,30 %	0,87 %	0,00 %	0,00 %	0,00 %	0,00 %	0,00 %
Rohr 091	350	109	108	**65**	8	13	4	1	2	0	3	2	1	0	0	1	0	0
		31,14 %	99,08 %	**60,19 %**	7,41 %	12,04 %	3,70 %	0,93 %	1,85 %	0,00 %	2,78 %	1,85 %	0,93 %	0,00 %	0,00 %	0,93 %	0,00 %	0,00 %
Lindweiler 092	104	46	45	**20**	8	4	3	5	1	0	0	0	2	0	0	0	0	0
		44,23 %	97,83 %	**44,44 %**	17,78 %	8,89 %	6,67 %	11,11 %	2,22 %	0,00 %	0,00 %	0,00 %	4,44 %	0,00 %	0,00 %	0,00 %	0,00 %	0,00 %
Lommersdorf 101	481	227	225	**143**	22	22	16	2	3	7	1	1	2	0	0	0	1	0
		47,19 %	99,12 %	**63,56 %**	9,78 %	9,78 %	7,11 %	0,89 %	1,33 %	3,11 %	0,44 %	0,44 %	0,89 %	0,00 %	0,00 %	0,00 %	0,44 %	0,00 %
Ahrdorf 111	175	65	65	**34**	10	5	3	0	0	7	2	1	0	0	0	0	1	0
		37,14 %	100,00 %	**52,31 %**	15,38 %	7,69 %	4,62 %	0,00 %	0,00 %	10,77 %	3,08 %	1,54 %	0,00 %	0,00 %	0,00 %	0,00 %	1,54 %	0,00 %
Uedelhoven 112	220	104	102	**59**	16	8	6	6	0	0	1	0	0	0	0	1	0	0
		47,27 %	98,08 %	**57,84 %**	15,69 %	7,84 %	5,88 %	5,88 %	0,00 %	0,00 %	0,98 %	0,00 %	0,00 %	0,00 %	0,00 %	0,98 %	0,00 %	0,00 %
Dollendorf I 121	302	107	107	**76**	10	9	7	0	0	1	0	2	0	0	0	0	0	0
		35,43 %	100,00 %	**71,03 %**	9,35 %	8,41 %	6,54 %	0,00 %	0,00 %	0,93 %	0,00 %	1,87 %	0,00 %	0,00 %	0,00 %	0,00 %	0,00 %	0,00 %
Ahrhütte 122	180	82	80	**44**	17	2	7	0	1	0	1	0	0	0	0	0	0	6
		45,56 %	97,56 %	**55,00 %**	21,25 %	2,50 %	8,75 %	0,00 %	1,25 %	0,00 %	1,25 %	0,00 %	0,00 %	0,00 %	0,00 %	0,00 %	0,00 %	7,50 %
Dollendorf II 131	324	130	129	**90**	14	2	17	1	1	0	1	0	1	0	0	0	0	0
		40,12 %	99,23 %	**69,77 %**	10,85 %	1,55 %	13,18 %	0,78 %	0,78 %	0,00 %	0,78 %	0,00 %	0,78 %	0,00 %	0,00 %	0,00 %	0,00 %	0,00 %
Hüngersdorf 141	413	169	162	**99**	31	12	9	5	1	0	0	0	0	1	0	0	0	0
		40,92 %	95,86 %	**61,11 %**	19,14 %	7,41 %	5,56 %	3,09 %	0,62 %	0,00 %	0,00 %	0,00 %	0,00 %	0,62 %	0,00 %	0,00 %	0,00 %	0,00 %

Wahlbezirk	Wahlbe-rechtigte	Wähler	gültig	CDU	SPD	GRÜNE	FDP	DIE LINKE	REP	Tierschutz-partei	DIE GRAUEN	DIE FRAUEN	NPD	ÖDP	PBC	CM	ZENTRUM	BÜSO
Ripsdorf 151	477	190	184	**118**	25	15	17	1	0	2	1	1	0	0	0	0	0	0
		39,83 %	96,84 %	**64,13 %**	13,59 %	8,15 %	9,24 %	0,54 %	0,00 %	1,09 %	0,54 %	0,54 %	0,00 %	0,00 %	0,00 %	0,00 %	0,00 %	0,00 %
Alendorf 161	210	109	105	**80**	9	5	5	0	1	0	0	0	0	0	0	0	0	0
		51,90 %	96,33 %	**76,19 %**	8,57 %	4,76 %	4,76 %	0,00 %	0,95 %	0,00 %	0,00 %	0,00 %	0,00 %	0,00 %	0,00 %	0,00 %	0,00 %	0,00 %
Waldorf 162	216	103	98	**66**	12	4	2	7	0	0	1	1	0	0	0	1	0	0
		47,69 %	95,15 %	**67,35 %**	12,24 %	4,08 %	2,04 %	7,14 %	0,00 %	0,00 %	1,02 %	1,02 %	0,00 %	0,00 %	0,00 %	1,02 %	0,00 %	0,00 %
Briefwahl 171	0	385	380	**225**	51	39	23	6	6	10	5	6	2	0	1	2	1	0
			98,70 %	**59,21 %**	13,42 %	10,26 %	6,05 %	1,58 %	1,58 %	2,63 %	1,32 %	1,58 %	0,53 %	0,00 %	0,26 %	0,53 %	0,26 %	0,00 %
Gemeinde Blan-kenheim	6.919	3.072	2.999	**1.859**	416	241	221	47	29	36	25	18	12	4	11	8	4	8
		44,40 %	97,62 %	**61,99 %**	13,87 %	8,04 %	7,37 %	1,57 %	0,97 %	1,20 %	0,83 %	0,60 %	0,40 %	0,13 %	0,37 %	0,27 %	0,13 %	0,27 %

Wahlbezirk	Deutschland	Unabhäng. Kandidaten	AUFBRUCH	DKP	DP	FAMILIE	PSG
Blankenheim I 011	1	0	1	0	0	1	0
	0,78 %	0,00 %	0,78 %	0,00 %	0,00 %	0,78 %	0,00 %
Blankenheim II 021	0	0	0	0	0	0	0
	0,00 %	0,00 %	0,00 %	0,00 %	0,00 %	0,00 %	0,00 %
Blankenheim III 031	0	0	0	0	0	0	0
	0,00 %	0,00 %	0,00 %	0,00 %	0,00 %	0,00 %	0,00 %
Blankenheimerdorf I/Nonnenbach 041	0	0	0	0	0	2	0
	0,00 %	0,00 %	0,00 %	0,00 %	0,00 %	1,18 %	0,00 %
Blankenheimerdorf II 051	1	0	0	0	0	1	0
	0,66 %	0,00 %	0,00 %	0,00 %	0,00 %	0,66 %	0,00 %
Mülheim 061	0	0	1	0	0	0	0
	0,00 %	0,00 %	0,76 %	0,00 %	0,00 %	0,00 %	0,00 %
Reetz 071	0	0	0	0	0	0	0
	0,00 %	0,00 %	0,00 %	0,00 %	0,00 %	0,00 %	0,00 %
Freilingen 081	2	1	1	0	0	0	0
	0,87 %	0,43 %	0,43 %	0,00 %	0,00 %	0,00 %	0,00 %
Rohr 091	2	3	0	0	0	3	0
	1,85 %	2,78 %	0,00 %	0,00 %	0,00 %	2,78 %	0,00 %
Lindweiler 092	0	2	0	0	0	0	0
	0,00 %	4,44 %	0,00 %	0,00 %	0,00 %	0,00 %	0,00 %
Lommersdorf 101	2	0	0	0	0	3	0
	0,89 %	0,00 %	0,00 %	0,00 %	0,00 %	1,33 %	0,00 %
Ahrdorf 111	0	0	0	0	1	1	0
	0,00 %	0,00 %	0,00 %	0,00 %	1,54 %	1,54 %	0,00 %
Uedelhoven 112	0	4	0	0	0	0	1
	0,00 %	3,92 %	0,00 %	0,00 %	0,00 %	0,00 %	0,98 %
Dollendorf I 121	1	0	0	0	0	1	0
	0,93 %	0,00 %	0,00 %	0,00 %	0,00 %	0,93 %	0,00 %
Ahrhütte 122	1	0	0	1	0	0	0
	1,25 %	0,00 %	0,00 %	1,25 %	0,00 %	0,00 %	0,00 %
Dollendorf II 131	2	0	0	0	0	0	0
	1,55 %	0,00 %	0,00 %	0,00 %	0,00 %	0,00 %	0,00 %
Hüngersdorf 141	1	1	0	0	1	1	0
	0,62 %	0,62 %	0,00 %	0,00 %	0,62 %	0,62 %	0,00 %
Ripsdorf 151	0	0	0	2	0	1	1
	0,00 %	0,00 %	0,00 %	1,09 %	0,00 %	0,54 %	0,54 %
Alendorf 161	2	2	1	0	0	0	0
	1,90 %	1,90 %	0,95 %	0,00 %	0,00 %	0,00 %	0,00 %
Waldorf 162	0	2	1	0	0	1	0
	0,00 %	2,04 %	1,02 %	0,00 %	0,00 %	1,02 %	0,00 %

Wahlbezirk	Deutschland	Unabhäng. Kandidaten	AUFBRUCH	DKP	DP	FAMILIE	PSG
Briefwahl 171	0	0	0	0	1	2	0
	0,00 %	0,00 %	0,00 %	0,00 %	0,26 %	0,53 %	0,00 %
Gemeinde Blankenheim	15	15	5	3	3	17	2
	0,50 %	0,50 %	0,17 %	0,10 %	0,10 %	0,57 %	0,07 %

Gemeinde Blankenheim
Europawahl 13.06.2004
CDU, Ergebnis
Wahlbezirk-Übersicht

Alendorf 161	76,19 %	
Mülheim 061	75,76 %	
Blankenheim II 021	73,08 %	
Dollendorf I 121	71,03 %	
Dollendorf II 131	69,77 %	
Waldorf 162	67,35 %	
Blankenheimerdorf I/Nonnenbach 041	65,88 %	
Reetz 071	64,80 %	
Ripsdorf 151	64,13 %	
Lommersdorf 101	63,56 %	
Hüngersdorf 141	61,11 %	
Rohr 091	60,19 %	
Briefwahl 171	59,21 %	
Uedelhoven 112	57,84 %	
Freilingen 081	56,09 %	
Ahrhütte 122	55,00 %	
Blankenheim III 031	53,52 %	
Blankenheimerdorf II 051	53,29 %	
Ahrdorf 111	52,31 %	
Blankenheim I 011	51,56 %	
Lindweiler 092	44,44 %	

Gemeinde Blankenheim
Europawahl 13.06.2004
SPD, Ergebnis
Wahlbezirk-Übersicht

Blankenheim III 031	27,46 %	
Blankenheim I 011	22,66 %	
Ahrhütte 122	21,25 %	
Hüngersdorf 141	19,14 %	
Lindweiler 092	17,78 %	
Blankenheimerdorf II 051	17,11 %	
Uedelhoven 112	15,69 %	
Ahrdorf 111	15,38 %	
Freilingen 081	15,22 %	
Blankenheimerdorf I/Nonnenbach 041	14,12 %	
Ripsdorf 151	13,59 %	
Briefwahl 171	13,42 %	
Waldorf 162	12,24 %	
Dollendorf II 131	10,85 %	
Lommersdorf 101	9,78 %	

Reetz 071	9,60 %	
Dollendorf I 121	9,35 %	
Alendorf 161	8,57 %	
Blankenheim II 021	8,46 %	
Rohr 091	7,41 %	
Mülheim 061	5,30 %	

Gemeinde Blankenheim
Europawahl 13.06.2004
GRÜNE, Ergebnis
Wahlbezirk-Übersicht

Blankenheimerdorf II 051	12,50 %	
Rohr 091	12,04 %	
Reetz 071	12,00 %	
Blankenheim III 031	10,56 %	
Briefwahl 171	10,26 %	
Lommersdorf 101	9,78 %	
Lindweiler 092	8,89 %	
Dollendorf I 121	8,41 %	
Ripsdorf 151	8,15 %	
Uedelhoven 112	7,84 %	
Ahrdorf 111	7,69 %	
Hüngersdorf 141	7,41 %	
Blankenheim I 011	7,03 %	
Freilingen 081	6,96 %	
Blankenheim II 021	6,92 %	
Mülheim 061	6,06 %	
Blankenheimerdorf I/Nonnenbach 041	5,88 %	
Alendorf 161	4,76 %	
Waldorf 162	4,08 %	
Ahrhütte 122	2,50 %	
Dollendorf II 131	1,55 %	

Gemeinde Blankenheim
Europawahl 13.06.2004
FDP, Ergebnis
Wahlbezirk-Übersicht

Dollendorf II 131	13,18 %	
Freilingen 081	12,17 %	
Reetz 071	9,60 %	
Ripsdorf 151	9,24 %	
Mülheim 061	9,09 %	
Ahrhütte 122	8,75 %	
Blankenheim I 011	8,59 %	
Blankenheimerdorf II 051	8,55 %	
Blankenheimerdorf I/Nonnenbach 041	8,24 %	
Lommersdorf 101	7,11 %	
Lindweiler 092	6,67 %	
Dollendorf I 121	6,54 %	
Briefwahl 171	6,05 %	
Uedelhoven 112	5,88 %	
Blankenheim III 031	5,63 %	
Hüngersdorf 141	5,56 %	
Alendorf 161	4,76 %	
Ahrdorf 111	4,62 %	
Rohr 091	3,70 %	
Blankenheim II 021	3,08 %	
Waldorf 162	2,04 %	