

Wahlbuch
Wahl zum Deutschen Bundestag
27.09.2009
Stadt Rheinbach
Herausgegeben am 04.10.2016

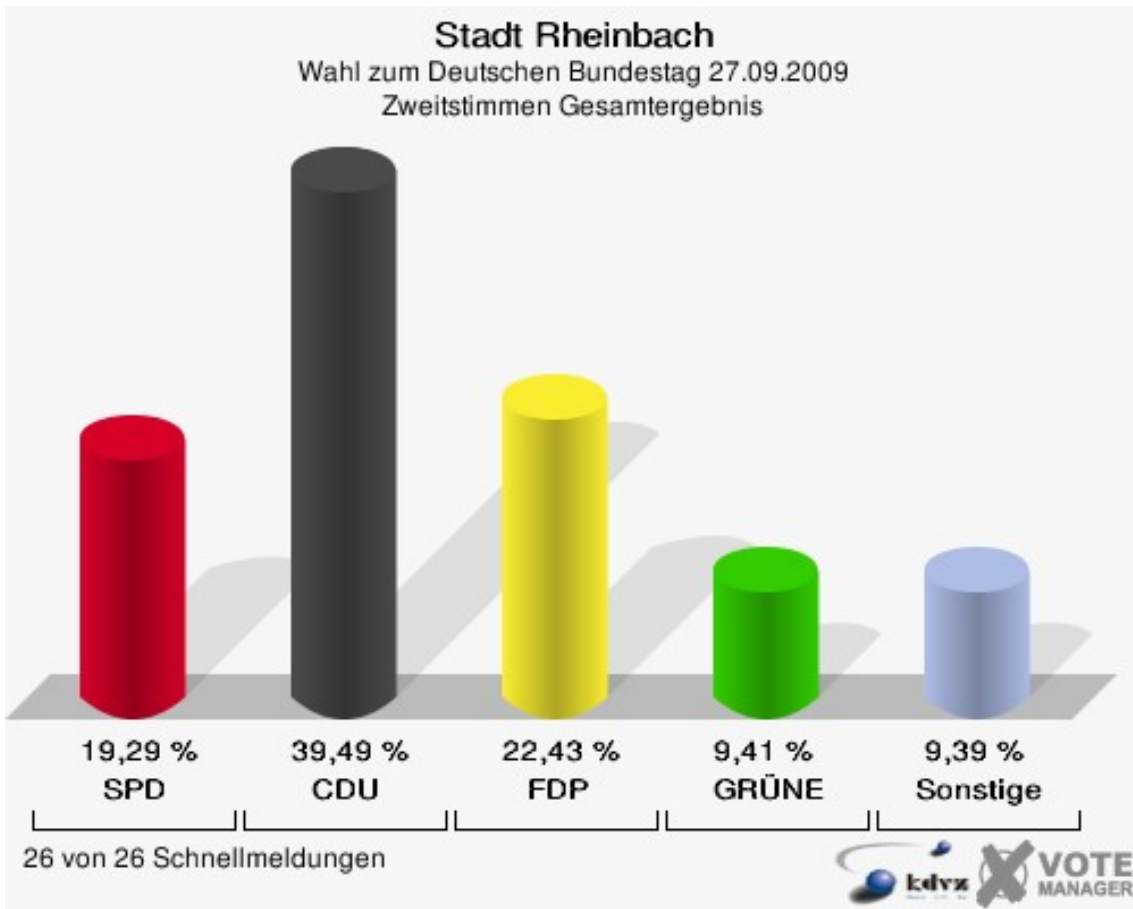
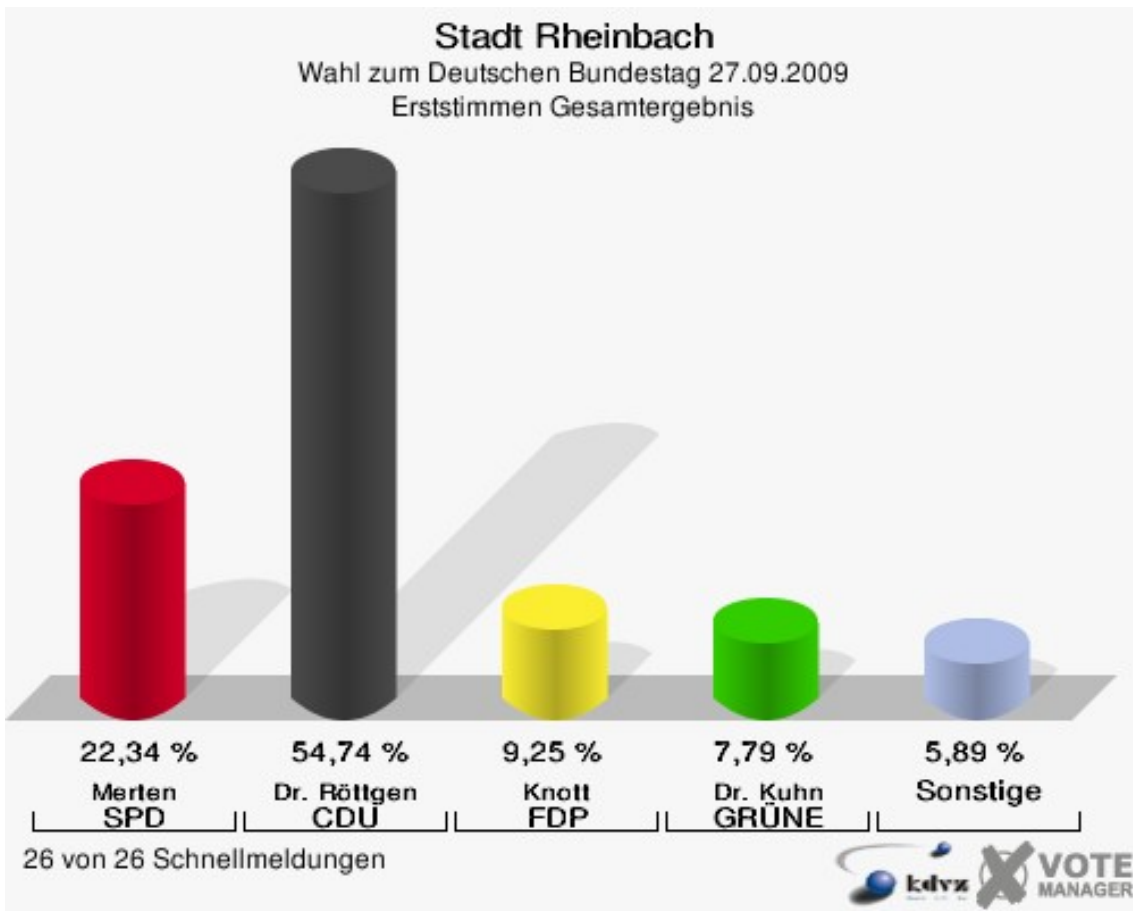
Inhaltsverzeichnis

Wahl zum Deutschen Bundestag	1
Stadt Rheinbach	1
Wahlbezirke	4
010-Kindergarten Kettelerstraße	4
020-Rathaus	7
030-Rathaus	10
040-Grundschule Bachstraße	13
050-Grundschule Bachstraße	16
060-Hauptschule Rheinbach	19
070-Hauptschule Rheinbach	22
080-Grundschule Sürster Weg	25
090-Grundschule Sürster Weg	28
100-Hauptschule Rheinbach	31
110-Grundschule Flerzheim	34
121-Grundschule Flerzheim	37
122-Feuerwehrgerätehaus Ramersh.	40
131-Kindergarten Oberdrees	43
132-Feuerwehrgerätehaus Niederd.	46
140-Grundschule Merzbach	49
151-Kindergarten Neukirchen	52
152-Mehrzweckhalle Hilberath	55
161-Mehrzweckhalle Queckenberg	58
162-Gaststätte Röttgen	61
170-Grundschule Wormersdorf	64
180-Grundschule Wormersdorf	67
01B-Briefwahlbezirk 01b	70
02B-Briefwahlbezirk 02b	72
03B-Briefwahlbezirk 03b	74
04B-Briefwahlbezirk 04B	76
Übersicht Wahlbezirke	78


Wahl zum Deutschen Bundestag

Stadt Rheinbach

	Erststimmen		Zweitstimmen	
Wahlberechtigte	20.170		20.170	
Wähler/innen	15.470	76,70 %	15.470	76,70 %
ungültige Stimmen	181	1,17 %	163	1,05 %
gültige Stimmen	15.289	98,83 %	15.307	98,95 %
Merten, SPD	3.415	22,34 %	2.952	19,29 %
Dr. Röttgen, CDU	8.369	54,74 %	6.045	39,49 %
Knott, FDP	1.414	9,25 %	3.433	22,43 %
Dr. Kuhn, GRÜNE	1.191	7,79 %	1.440	9,41 %
Hörster, DIE LINKE	643	4,21 %	737	4,81 %
Bruhn, NPD	156	1,02 %	146	0,95 %
Die Tierschutzpartei	---	---	108	0,71 %
FAMILIE	---	---	52	0,34 %
REP	---	---	27	0,18 %
Henrichs, Volksabstimmung	101	0,66 %	58	0,38 %
MLPD	---	---	2	0,01 %
PSG	---	---	0	0,00 %
ZENTRUM	---	---	10	0,07 %
BÜSO	---	---	1	0,01 %
DVU	---	---	1	0,01 %
ÖDP	---	---	24	0,16 %
PIRATEN	---	---	230	1,50 %
RRP	---	---	13	0,08 %
RENTNER	---	---	28	0,18 %
Aussiedlerintegration	---	---	0	0,00 %



Stadt Rheinbach
Wahl zum Deutschen Bundestag 27.09.2009
Wahlbeteiligung Gesamtergebnis

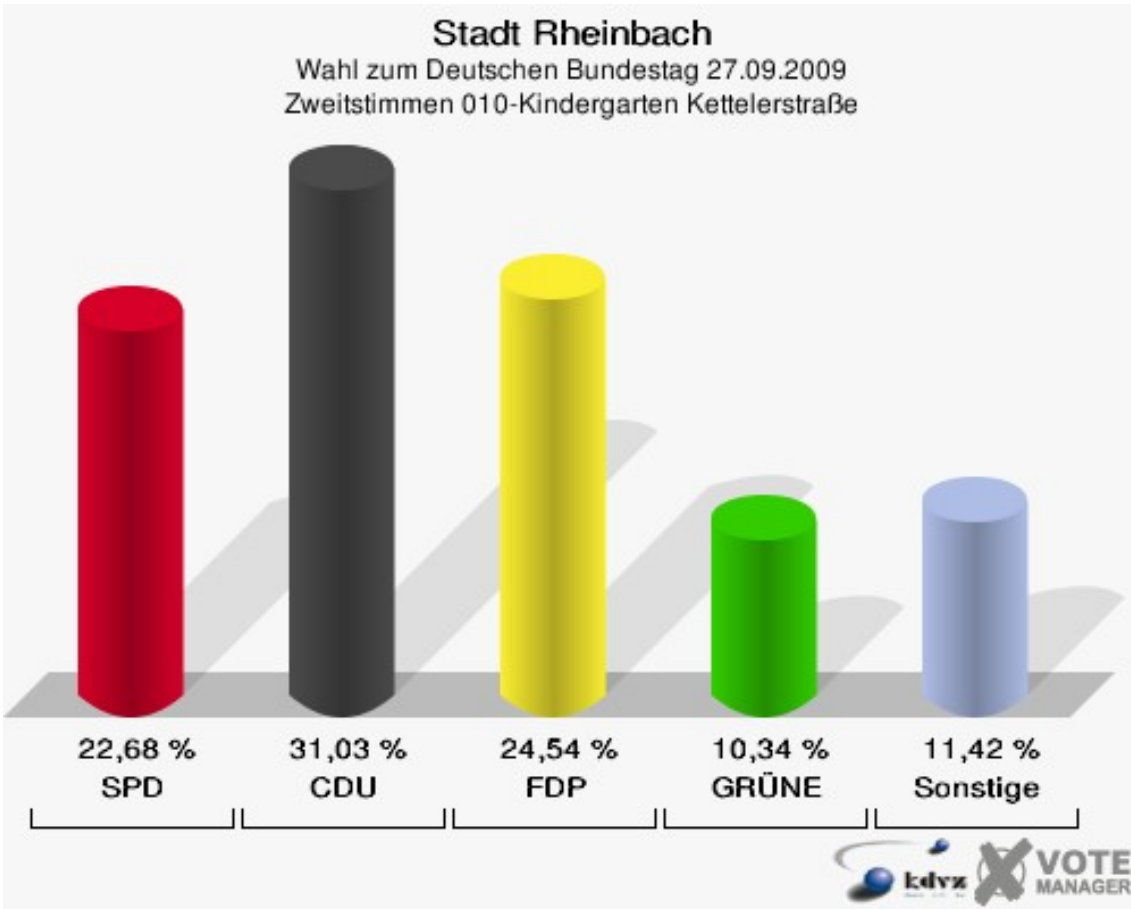
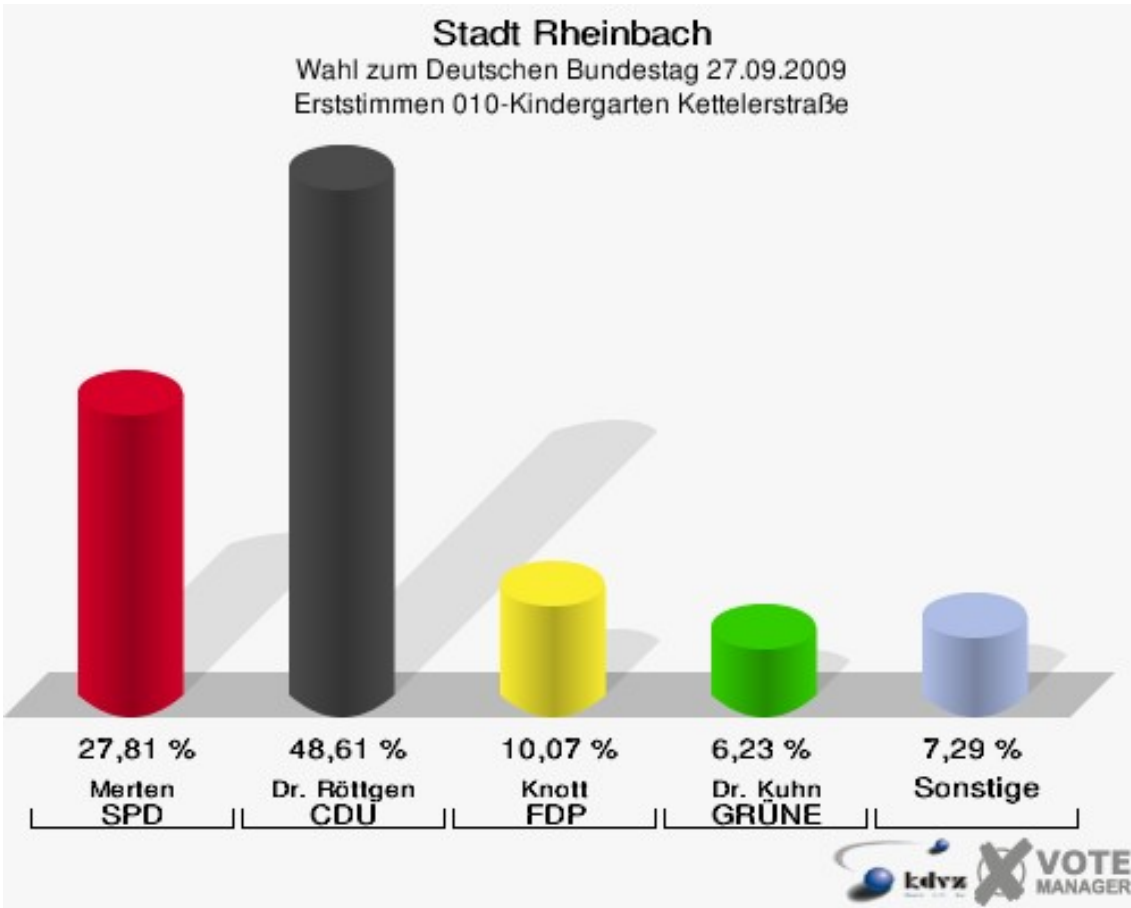


26 von 26 Schnellmeldungen

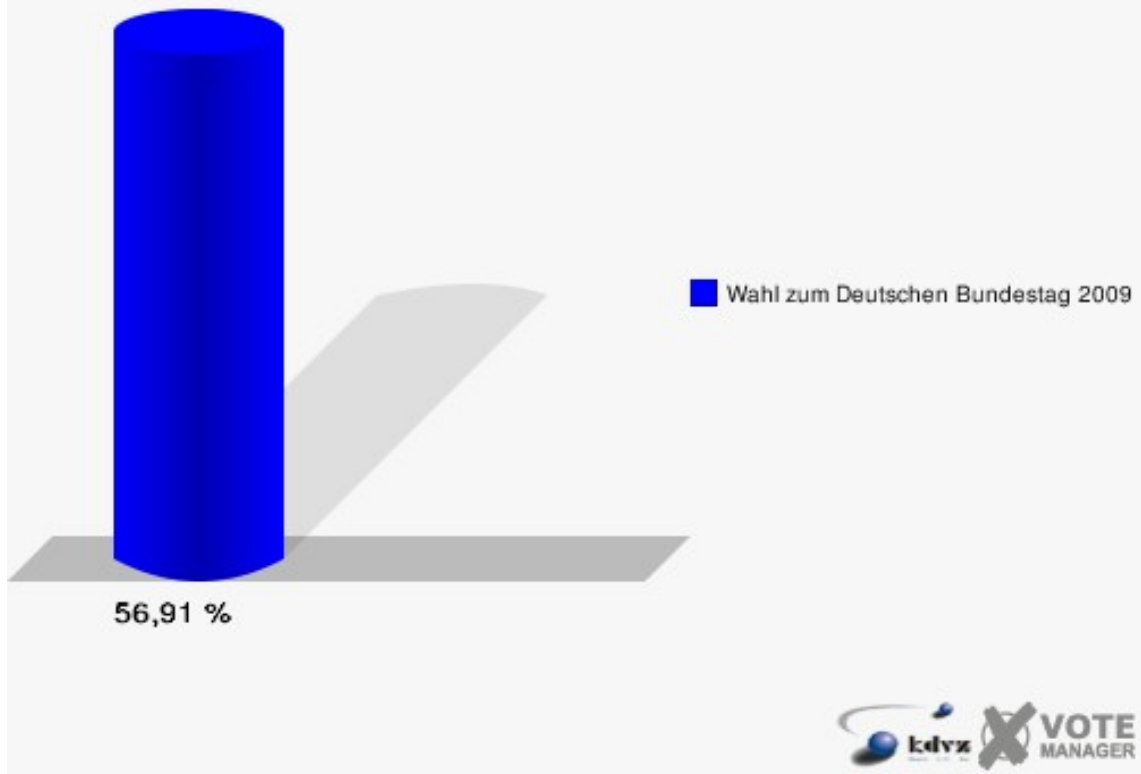


Wahlbezirke 010-Kindergarten Kettelerstraße

	Erststimmen		Zweitstimmen	
Wahlberechtigte	1.346		1.346	
Wähler/innen	766	56,91 %	766	56,91 %
ungültige Stimmen	11	1,44 %	12	1,57 %
gültige Stimmen	755	98,56 %	754	98,43 %
Merten, SPD	210	27,81 %	171	22,68 %
Dr. Röttgen, CDU	367	48,61 %	234	31,03 %
Knott, FDP	76	10,07 %	185	24,54 %
Dr. Kuhn, GRÜNE	47	6,23 %	78	10,34 %
Hörster, DIE LINKE	40	5,30 %	46	6,10 %
Bruhn, NPD	11	1,46 %	11	1,46 %
Die Tierschutzpartei	---	---	6	0,80 %
FAMILIE	---	---	1	0,13 %
REP	---	---	0	0,00 %
Henrichs, Volksab- stimmung	4	0,53 %	2	0,27 %
MLPD	---	---	1	0,13 %
PSG	---	---	0	0,00 %
ZENTRUM	---	---	3	0,40 %
BÜSO	---	---	0	0,00 %
DVU	---	---	0	0,00 %
ÖDP	---	---	2	0,27 %
PIRATEN	---	---	14	1,86 %
RRP	---	---	0	0,00 %
RENTNER	---	---	0	0,00 %
Aussiedlerintegra- tion	---	---	0	0,00 %

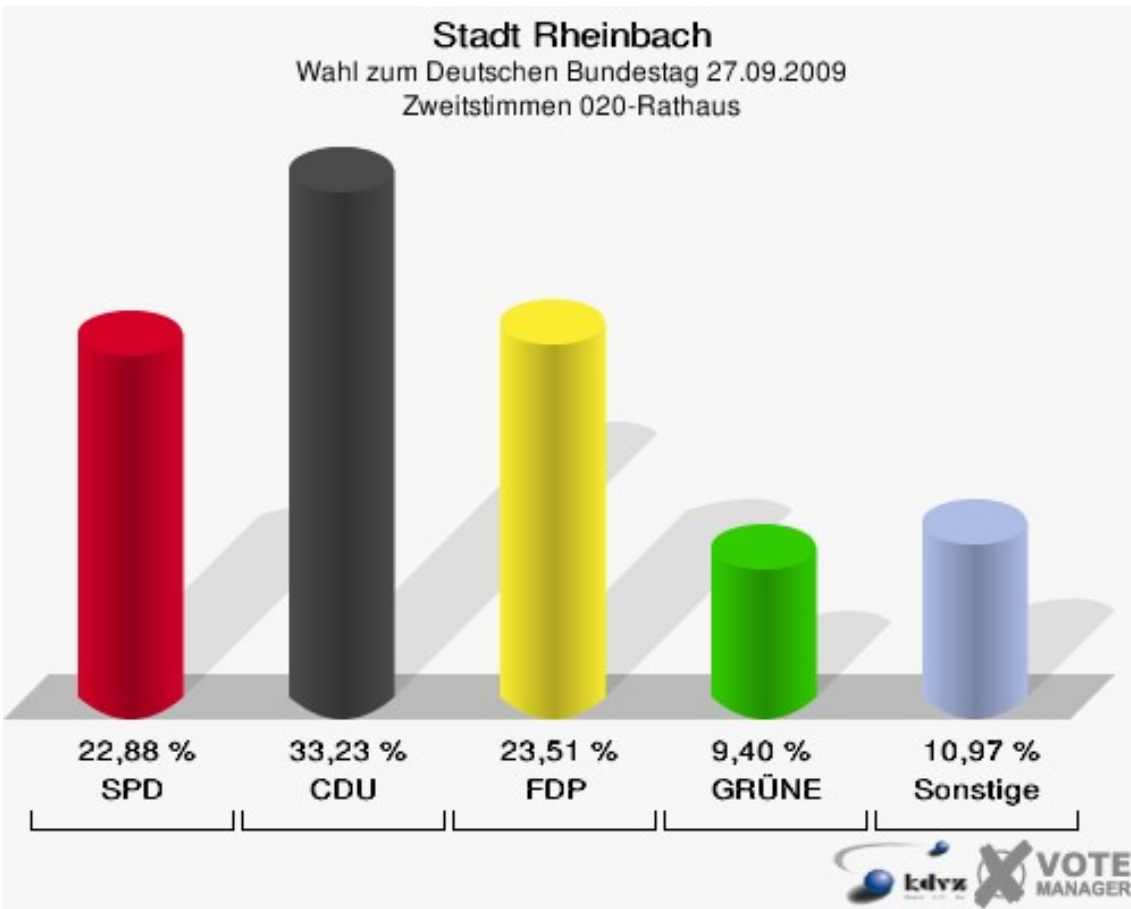
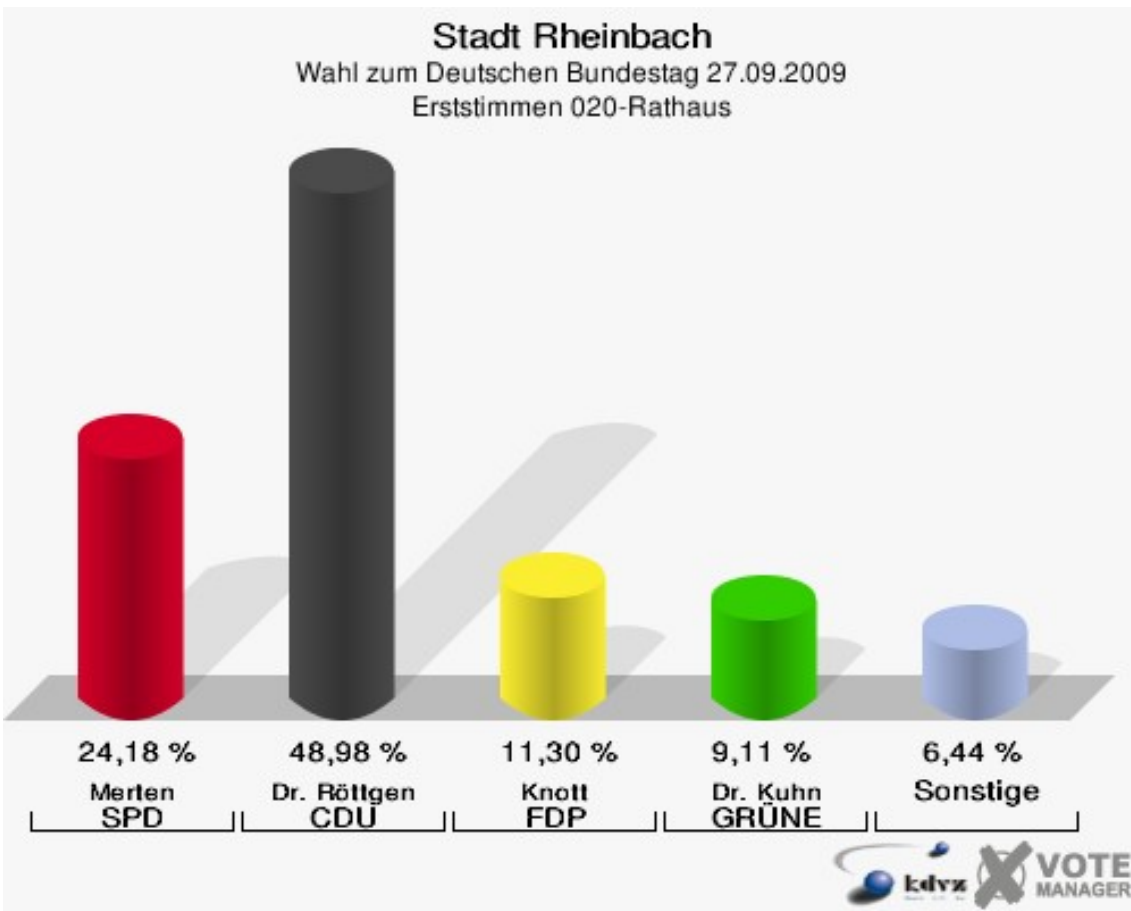


Stadt Rheinbach
Wahl zum Deutschen Bundestag 27.09.2009
Wahlbeteiligung 010-Kindergarten Kettelerstraße

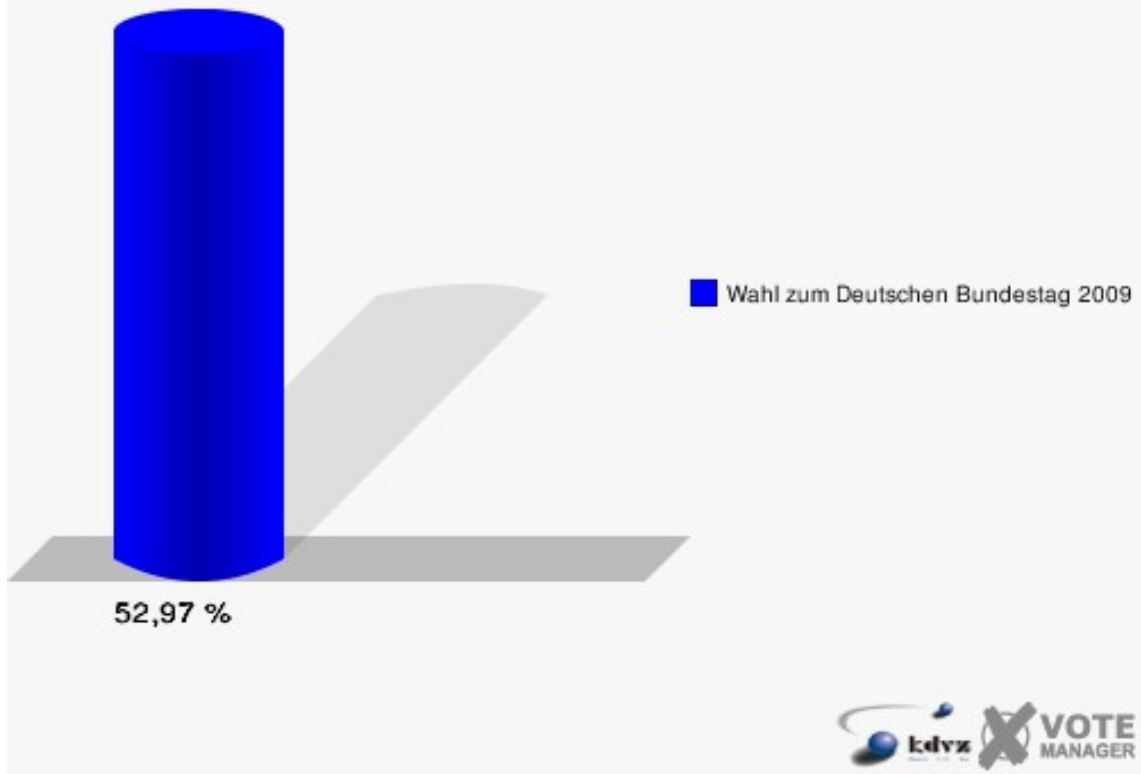


020-Rathaus

	Erststimmen		Zweitstimmen	
Wahlberechtigte	1.212		1.212	
Wähler/innen	642	52,97 %	642	52,97 %
ungültige Stimmen	5	0,78 %	4	0,62 %
gültige Stimmen	637	99,22 %	638	99,38 %
Merten, SPD	154	24,18 %	146	22,88 %
Dr. Röttgen, CDU	312	48,98 %	212	33,23 %
Knott, FDP	72	11,30 %	150	23,51 %
Dr. Kuhn, GRÜNE	58	9,11 %	60	9,40 %
Hörster, DIE LINKE	30	4,71 %	33	5,17 %
Bruhn, NPD	7	1,10 %	10	1,57 %
Die Tierschutzpartei	---	---	2	0,31 %
FAMILIE	---	---	3	0,47 %
REP	---	---	2	0,31 %
Henrichs, Volksabstimmung	4	0,63 %	2	0,31 %
MLPD	---	---	0	0,00 %
PSG	---	---	0	0,00 %
ZENTRUM	---	---	1	0,16 %
BÜSO	---	---	0	0,00 %
DVU	---	---	0	0,00 %
ÖDP	---	---	0	0,00 %
PIRATEN	---	---	15	2,35 %
RRP	---	---	1	0,16 %
RENTNER	---	---	1	0,16 %
Aussiedlerintegration	---	---	0	0,00 %

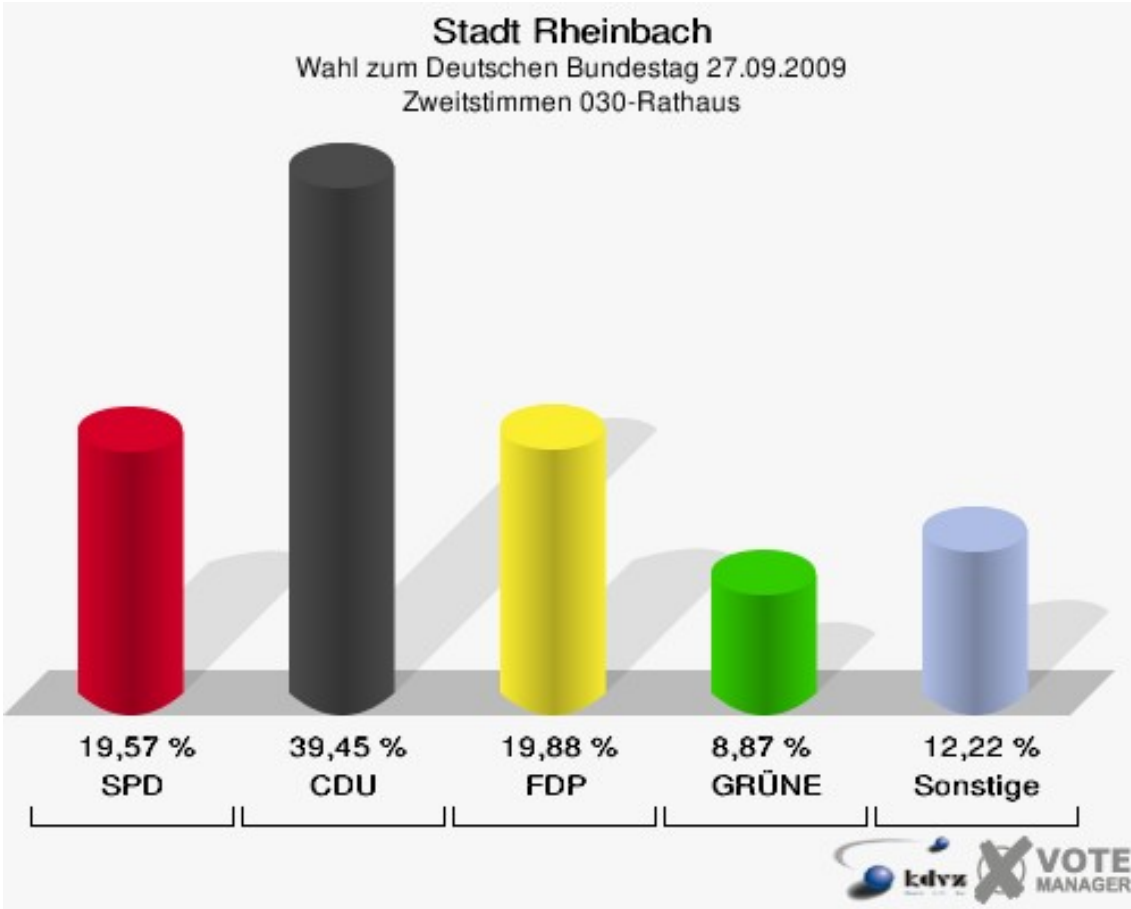
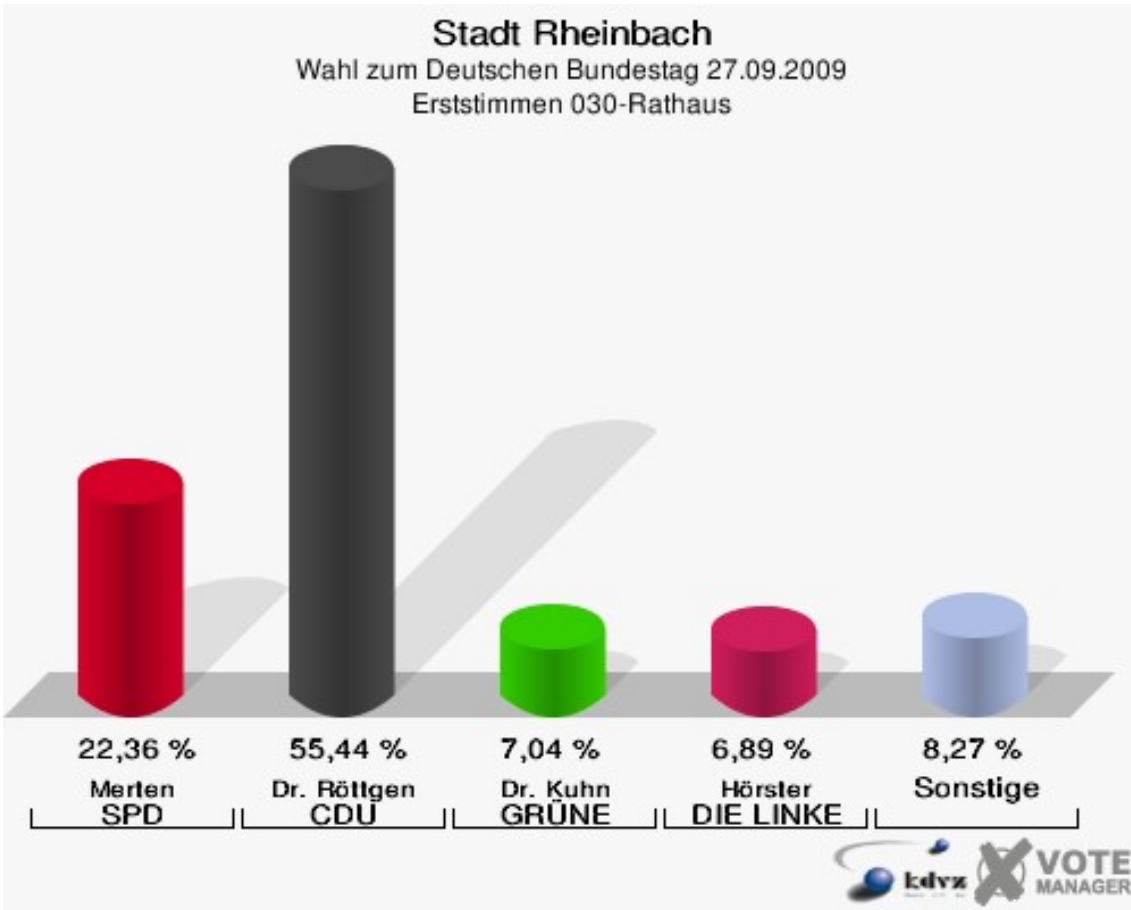


Stadt Rheinbach
Wahl zum Deutschen Bundestag 27.09.2009
Wahlbeteiligung 020-Rathaus

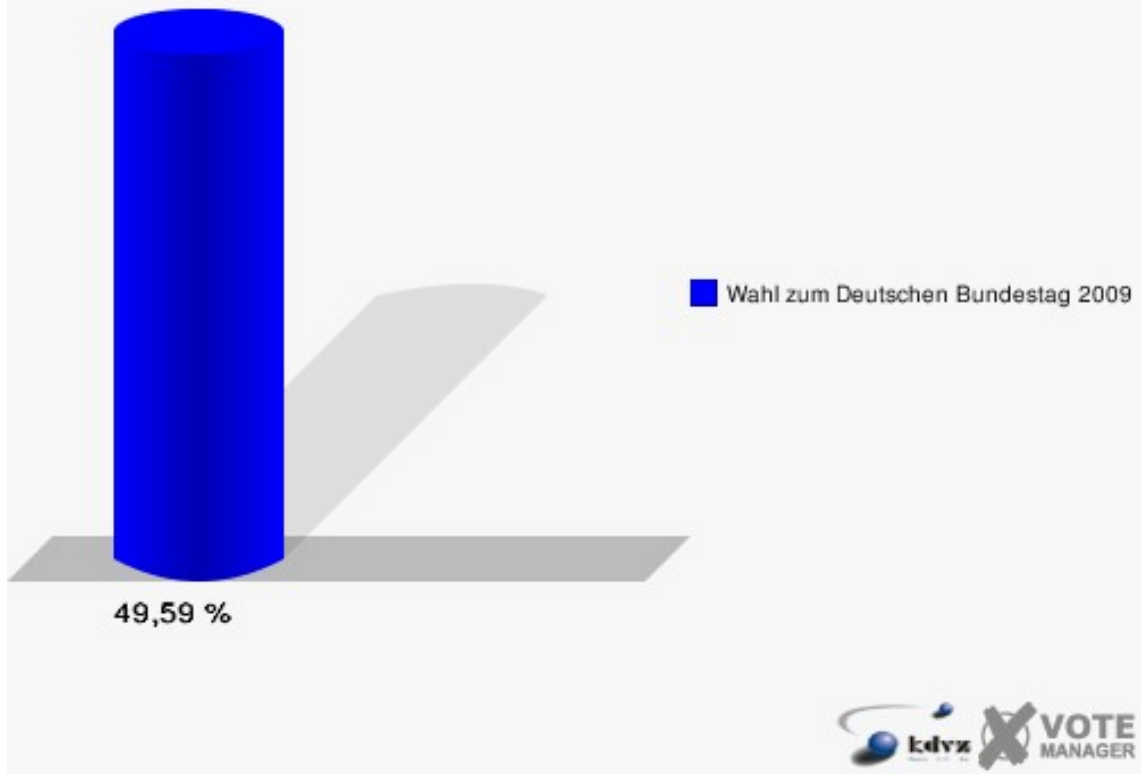


030-Rathaus

	Erststimmen		Zweitstimmen	
Wahlberechtigte	1.331		1.331	
Wähler/innen	660	49,59 %	660	49,59 %
ungültige Stimmen	7	1,06 %	6	0,91 %
gültige Stimmen	653	98,94 %	654	99,09 %
Merten, SPD	146	22,36 %	128	19,57 %
Dr. Röttgen, CDU	362	55,44 %	258	39,45 %
Knott, FDP	40	6,13 %	130	19,88 %
Dr. Kuhn, GRÜNE	46	7,04 %	58	8,87 %
Hörster, DIE LINKE	45	6,89 %	42	6,42 %
Bruhn, NPD	10	1,53 %	11	1,68 %
Die Tierschutzpartei	---	---	5	0,76 %
FAMILIE	---	---	2	0,31 %
REP	---	---	1	0,15 %
Henrichs, Volksab- stimmung	4	0,61 %	0	0,00 %
MLPD	---	---	0	0,00 %
PSG	---	---	0	0,00 %
ZENTRUM	---	---	0	0,00 %
BÜSO	---	---	1	0,15 %
DVU	---	---	0	0,00 %
ÖDP	---	---	4	0,61 %
PIRATEN	---	---	13	1,99 %
RRP	---	---	0	0,00 %
RENTNER	---	---	1	0,15 %
Aussiedlerintegra- tion	---	---	0	0,00 %

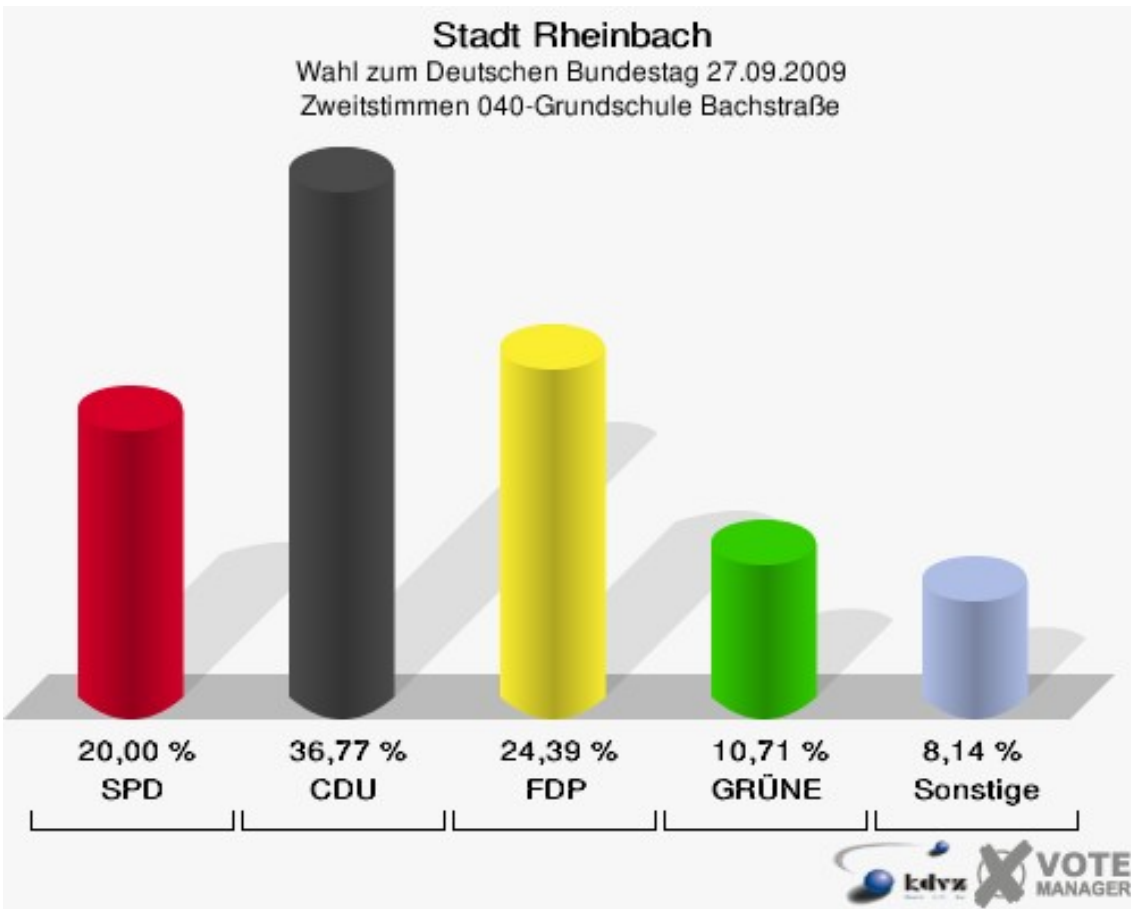
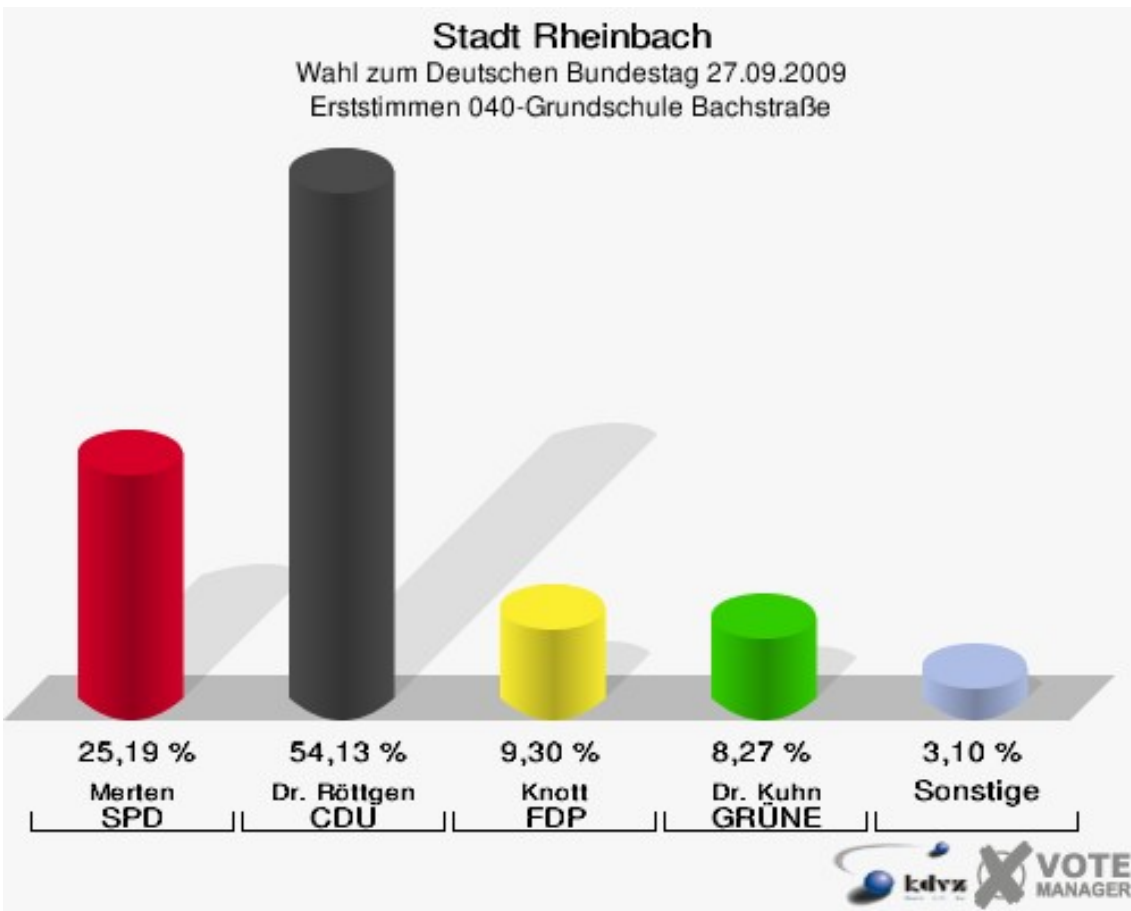


Stadt Rheinbach
Wahl zum Deutschen Bundestag 27.09.2009
Wahlbeteiligung 030-Rathaus



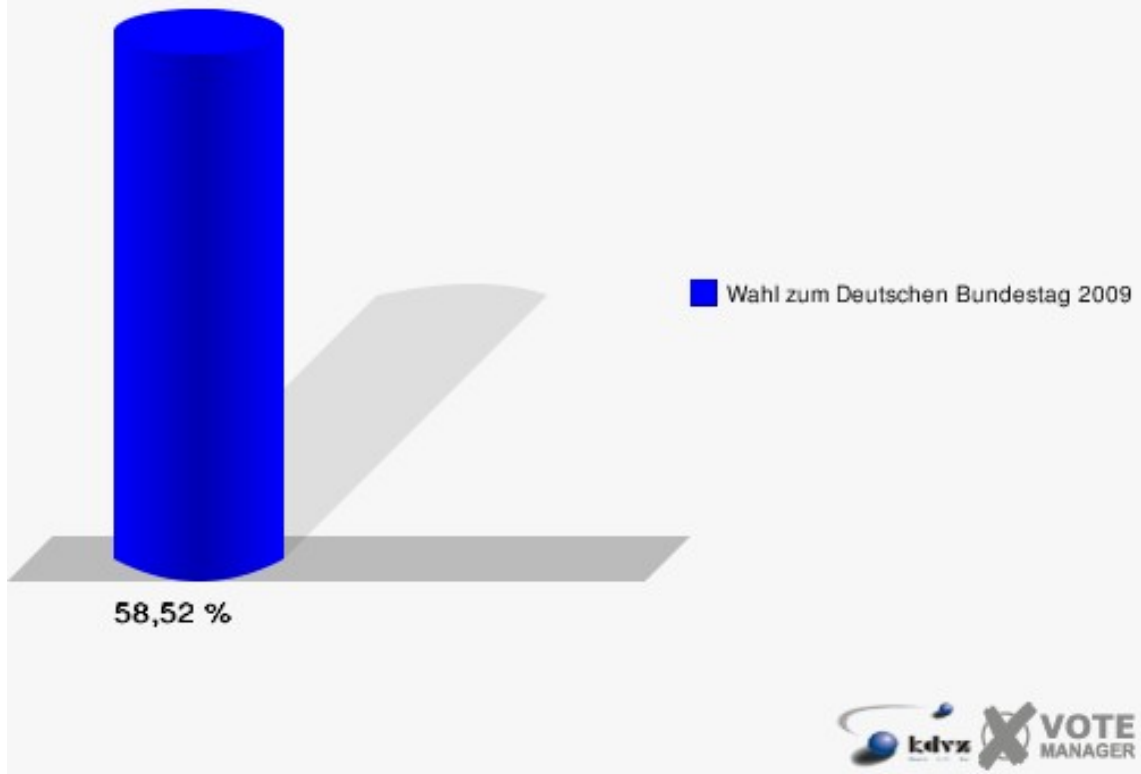
040-Grundschule Bachstraße

	Erststimmen		Zweitstimmen	
Wahlberechtigte	1.338		1.338	
Wähler/innen	783	58,52 %	783	58,52 %
ungültige Stimmen	9	1,15 %	8	1,02 %
gültige Stimmen	774	98,85 %	775	98,98 %
Merten, SPD	195	25,19 %	155	20,00 %
Dr. Röttgen, CDU	419	54,13 %	285	36,77 %
Knott, FDP	72	9,30 %	189	24,39 %
Dr. Kuhn, GRÜNE	64	8,27 %	83	10,71 %
Hörster, DIE LINKE	19	2,45 %	33	4,26 %
Bruhn, NPD	3	0,39 %	4	0,52 %
Die Tierschutzpartei	---	---	2	0,26 %
FAMILIE	---	---	6	0,77 %
REP	---	---	1	0,13 %
Henrichs, Volksabstimmung	2	0,26 %	1	0,13 %
MLPD	---	---	0	0,00 %
PSG	---	---	0	0,00 %
ZENTRUM	---	---	1	0,13 %
BÜSO	---	---	0	0,00 %
DVU	---	---	0	0,00 %
ÖDP	---	---	2	0,26 %
PIRATEN	---	---	13	1,68 %
RRP	---	---	0	0,00 %
RENTNER	---	---	0	0,00 %
Aussiedlerintegration	---	---	0	0,00 %



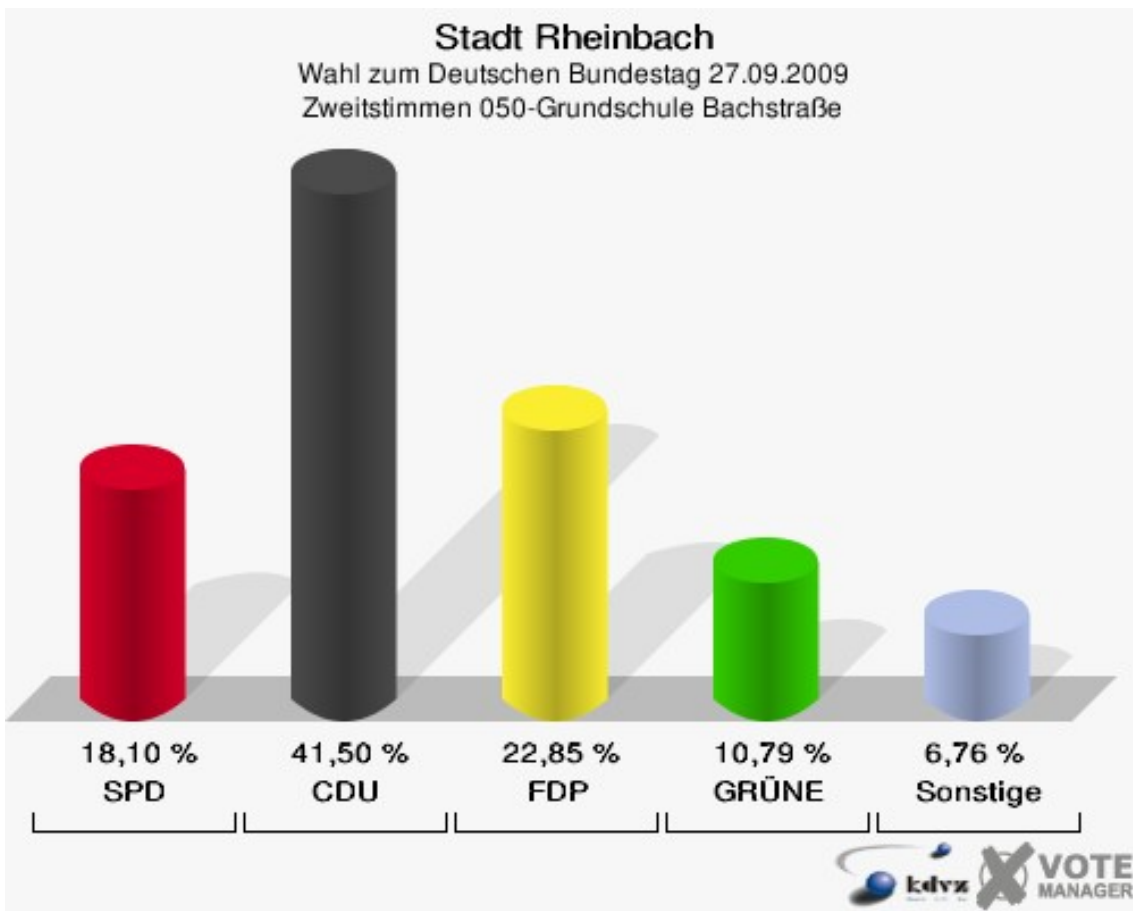
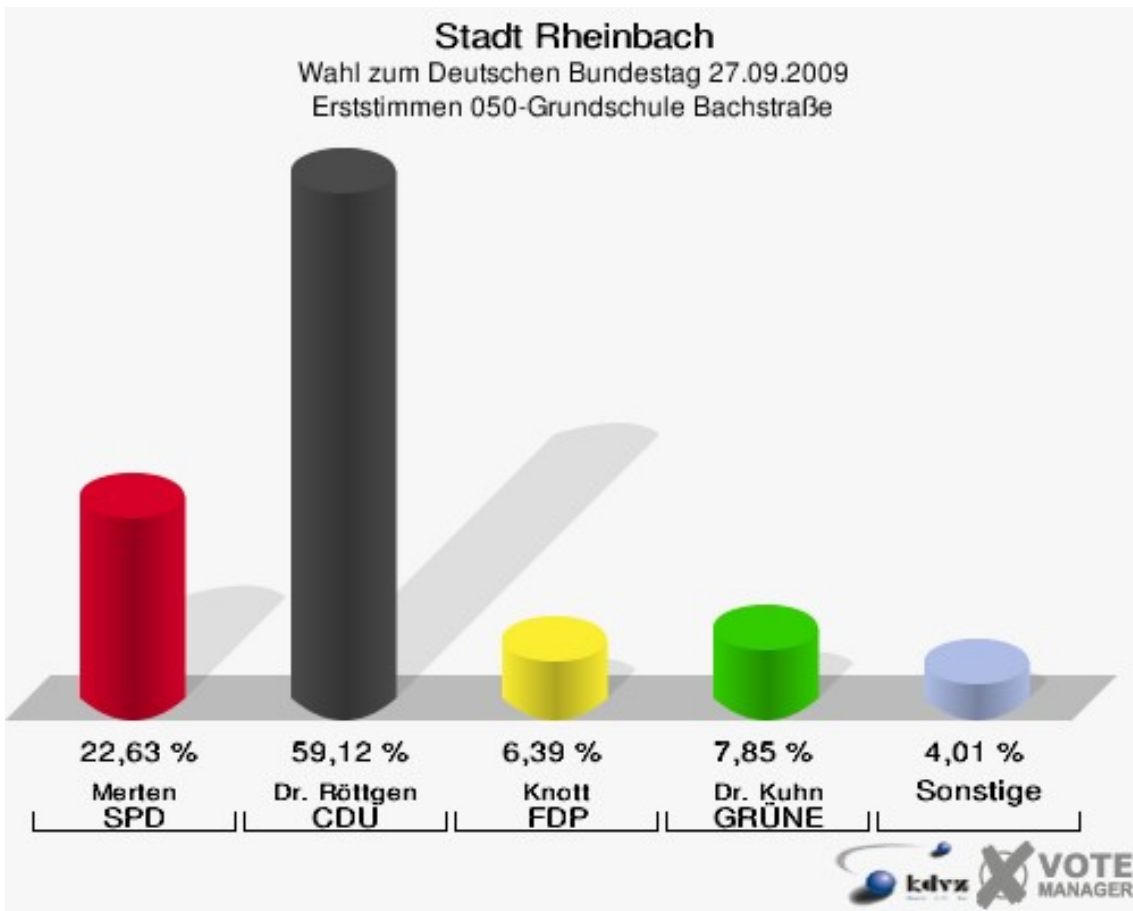
Stadt Rheinbach

Wahl zum Deutschen Bundestag 27.09.2009
Wahlbeteiligung 040-Grundschule Bachstraße



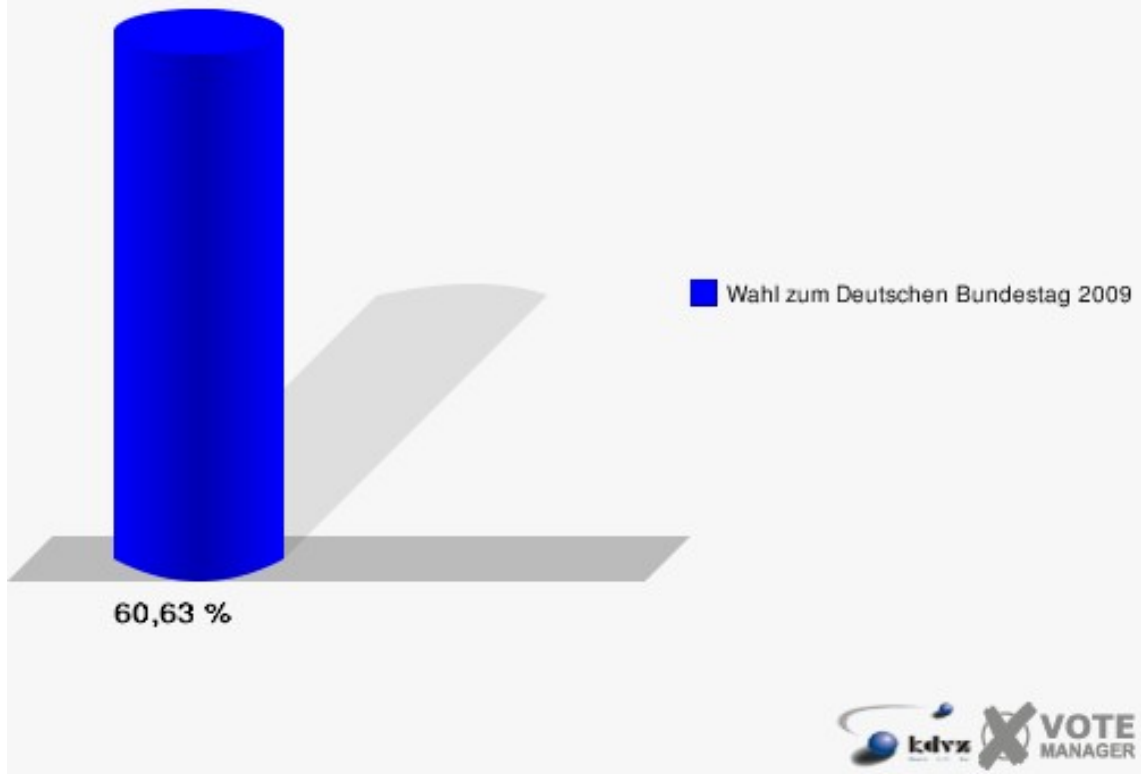
050-Grundschule Bachstraße

	Erststimmen		Zweitstimmen	
Wahlberechtigte	917		917	
Wähler/innen	556	60,63 %	556	60,63 %
ungültige Stimmen	8	1,44 %	9	1,62 %
gültige Stimmen	548	98,56 %	547	98,38 %
Merten, SPD	124	22,63 %	99	18,10 %
Dr. Röttgen, CDU	324	59,12 %	227	41,50 %
Knott, FDP	35	6,39 %	125	22,85 %
Dr. Kuhn, GRÜNE	43	7,85 %	59	10,79 %
Hörster, DIE LINKE	15	2,74 %	16	2,93 %
Bruhn, NPD	2	0,36 %	0	0,00 %
Die Tierschutzpartei	---	---	1	0,18 %
FAMILIE	---	---	0	0,00 %
REP	---	---	5	0,91 %
Henrichs, Volksabstimmung	5	0,91 %	3	0,55 %
MLPD	---	---	0	0,00 %
PSG	---	---	0	0,00 %
ZENTRUM	---	---	0	0,00 %
BÜSO	---	---	0	0,00 %
DVU	---	---	0	0,00 %
ÖDP	---	---	0	0,00 %
PIRATEN	---	---	10	1,83 %
RRP	---	---	1	0,18 %
RENTNER	---	---	1	0,18 %
Aussiedlerintegration	---	---	0	0,00 %



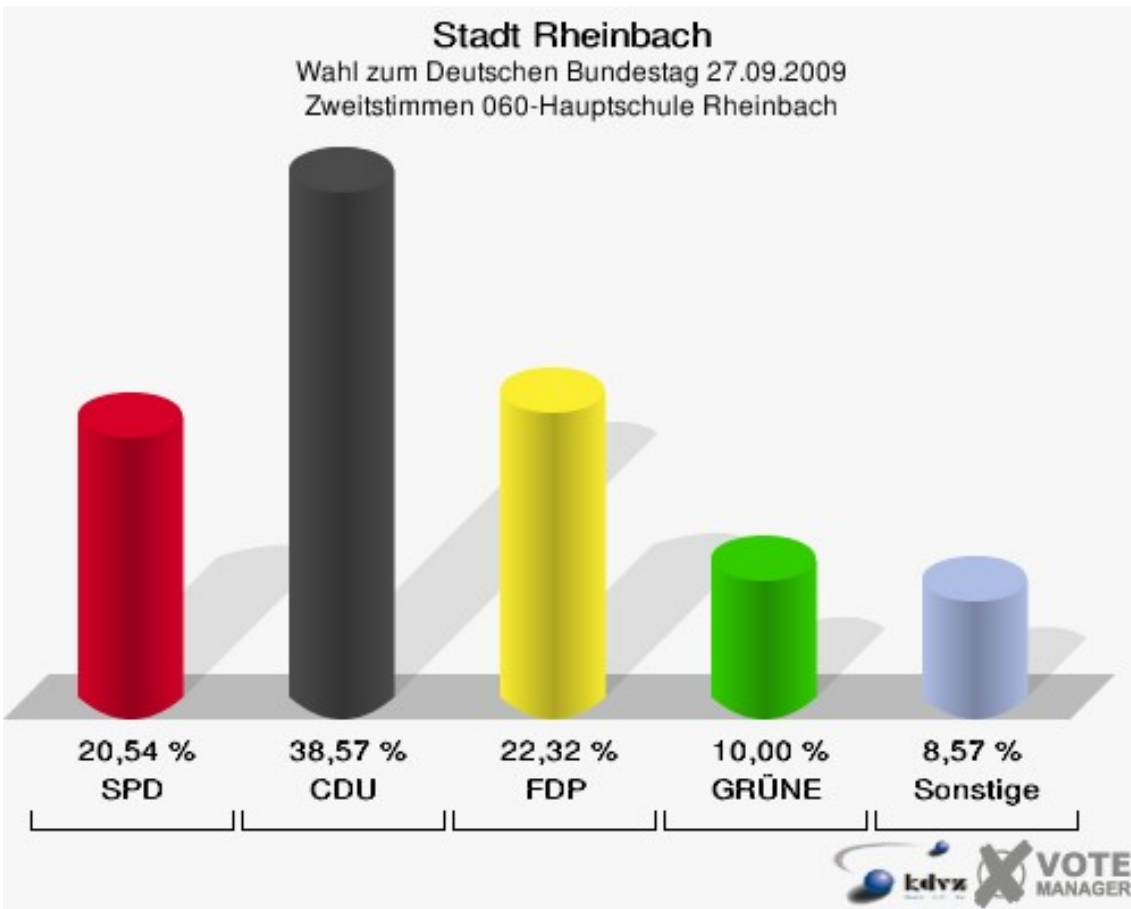
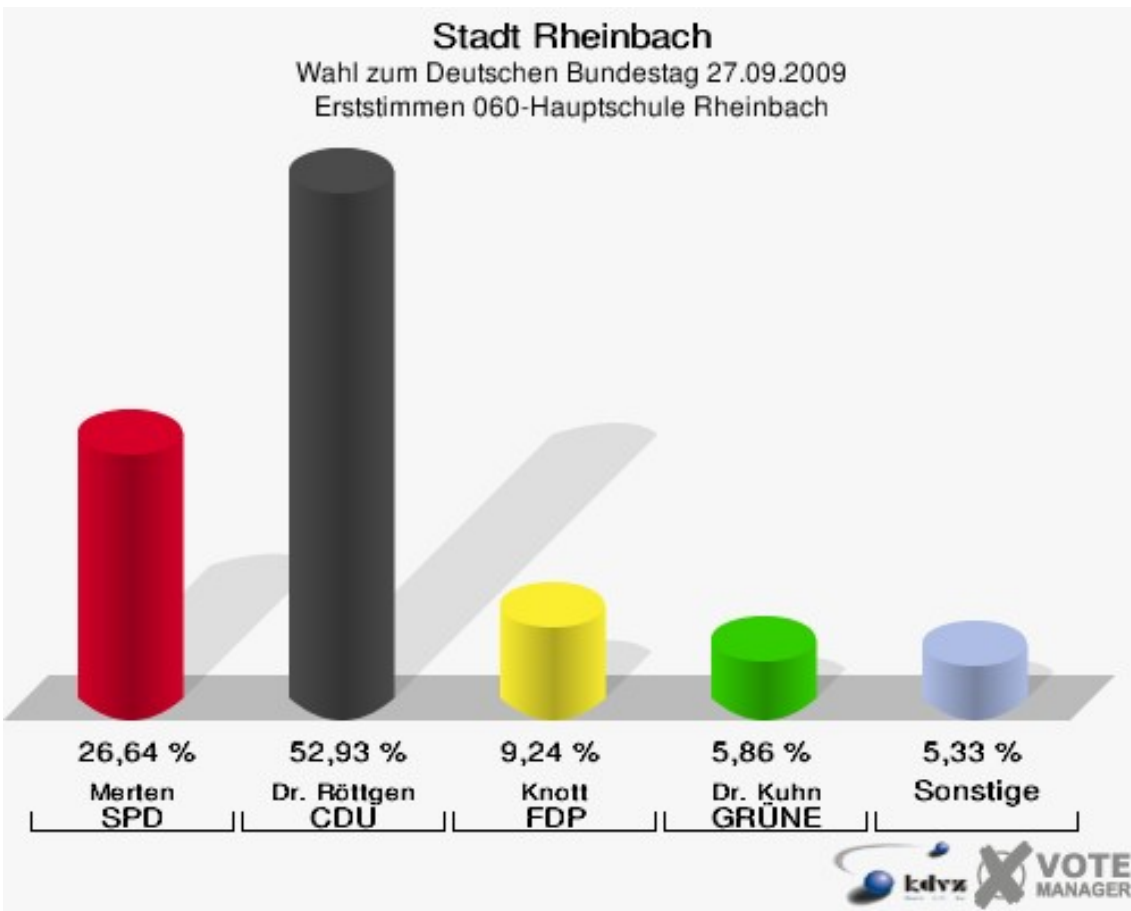
Stadt Rheinbach

Wahl zum Deutschen Bundestag 27.09.2009
Wahlbeteiligung 050-Grundschule Bachstraße



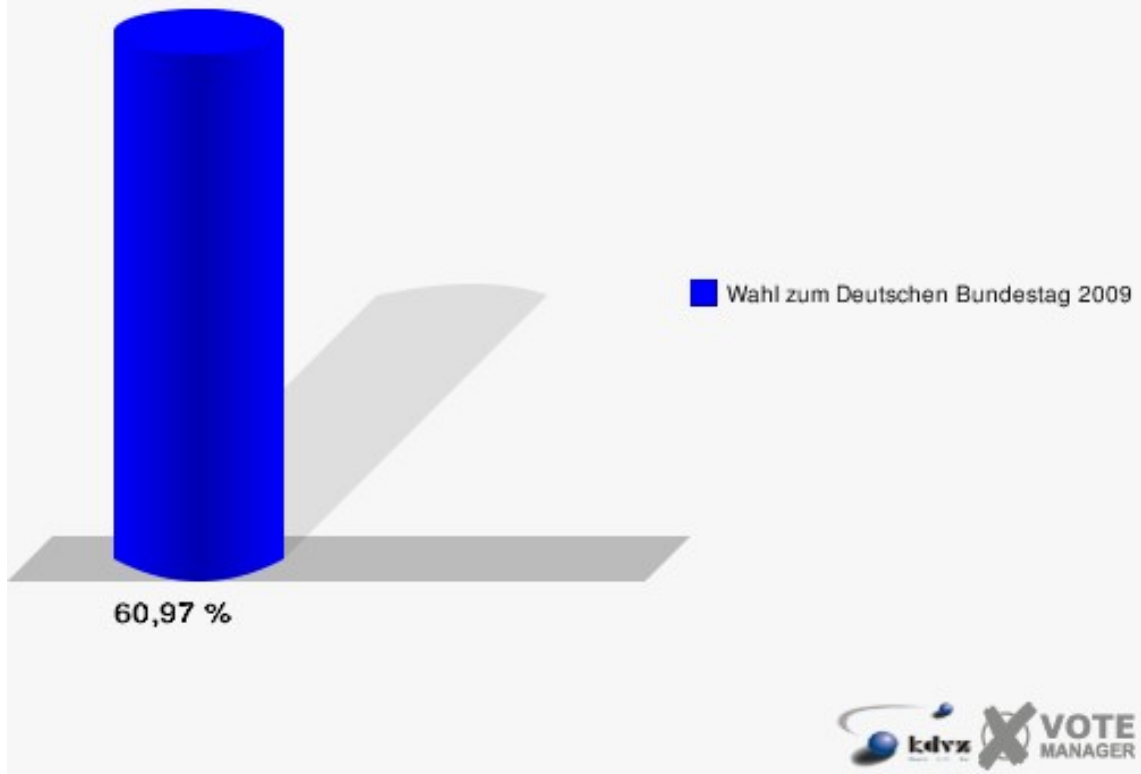
060-Hauptschule Rheinbach

	Erststimmen		Zweitstimmen	
Wahlberechtigte	930		930	
Wähler/innen	567	60,97 %	567	60,97 %
ungültige Stimmen	4	0,71 %	7	1,23 %
gültige Stimmen	563	99,29 %	560	98,77 %
Merten, SPD	150	26,64 %	115	20,54 %
Dr. Röttgen, CDU	298	52,93 %	216	38,57 %
Knott, FDP	52	9,24 %	125	22,32 %
Dr. Kuhn, GRÜNE	33	5,86 %	56	10,00 %
Hörster, DIE LINKE	22	3,91 %	26	4,64 %
Bruhn, NPD	3	0,53 %	3	0,54 %
Die Tierschutzpartei	---	---	4	0,71 %
FAMILIE	---	---	1	0,18 %
REP	---	---	0	0,00 %
Henrichs, Volksabstimmung	5	0,89 %	4	0,71 %
MLPD	---	---	0	0,00 %
PSG	---	---	0	0,00 %
ZENTRUM	---	---	0	0,00 %
BÜSO	---	---	0	0,00 %
DVU	---	---	0	0,00 %
ÖDP	---	---	1	0,18 %
PIRATEN	---	---	7	1,25 %
RRP	---	---	2	0,36 %
RENTNER	---	---	0	0,00 %
Aussiedlerintegration	---	---	0	0,00 %



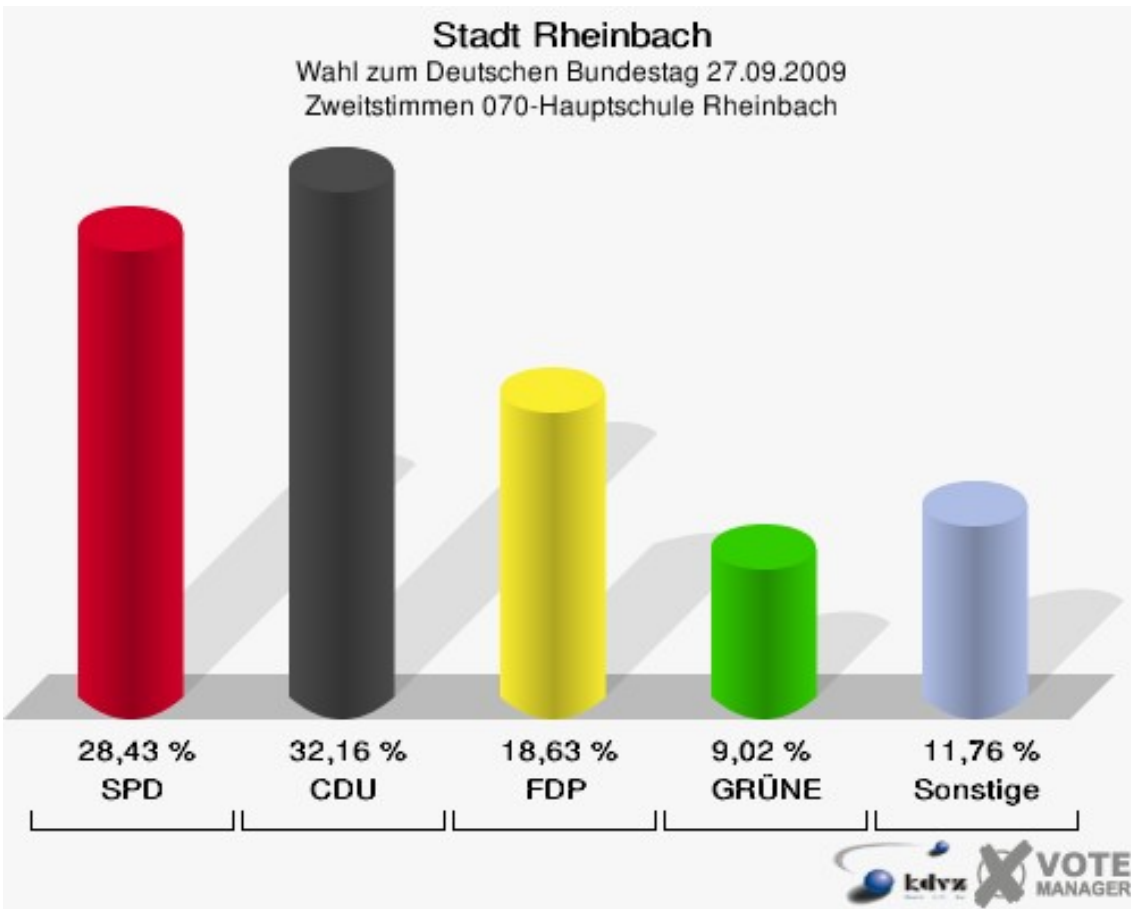
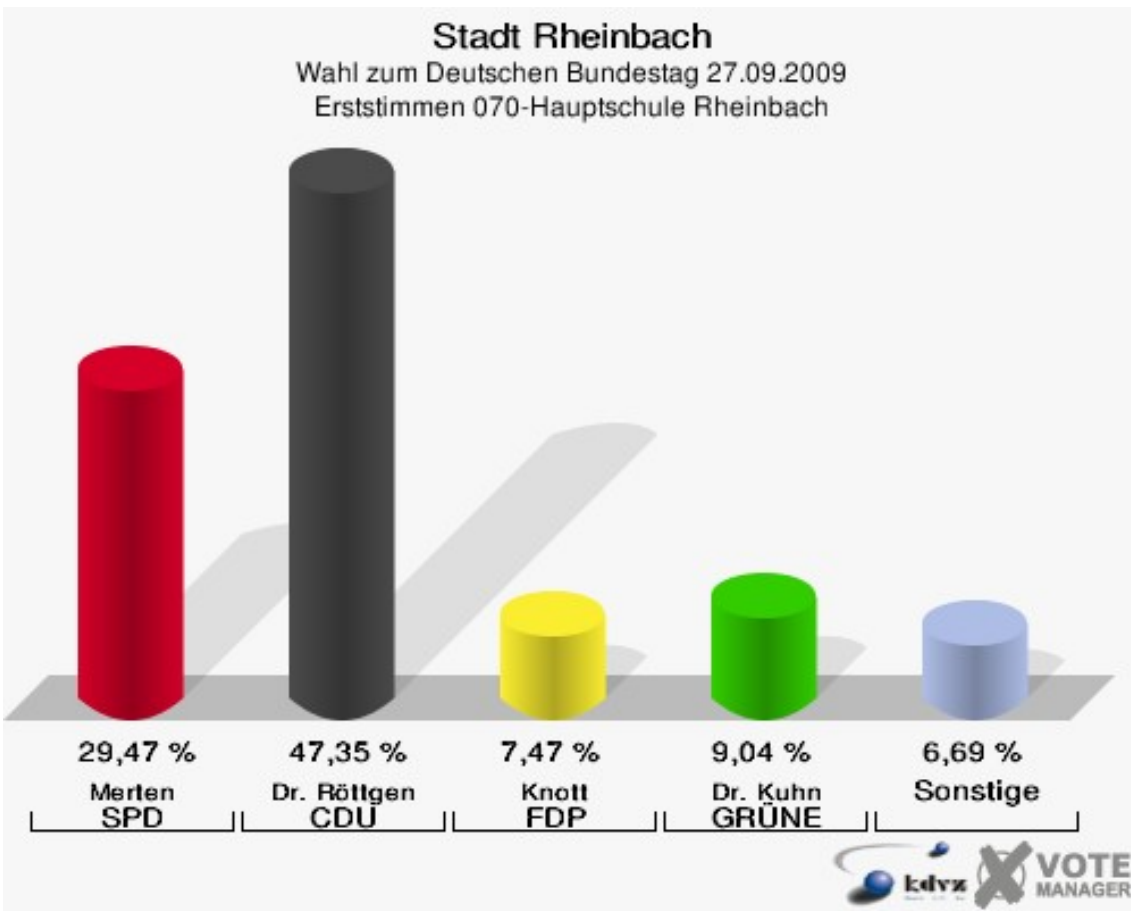
Stadt Rheinbach

Wahl zum Deutschen Bundestag 27.09.2009
Wahlbeteiligung 060-Hauptschule Rheinbach



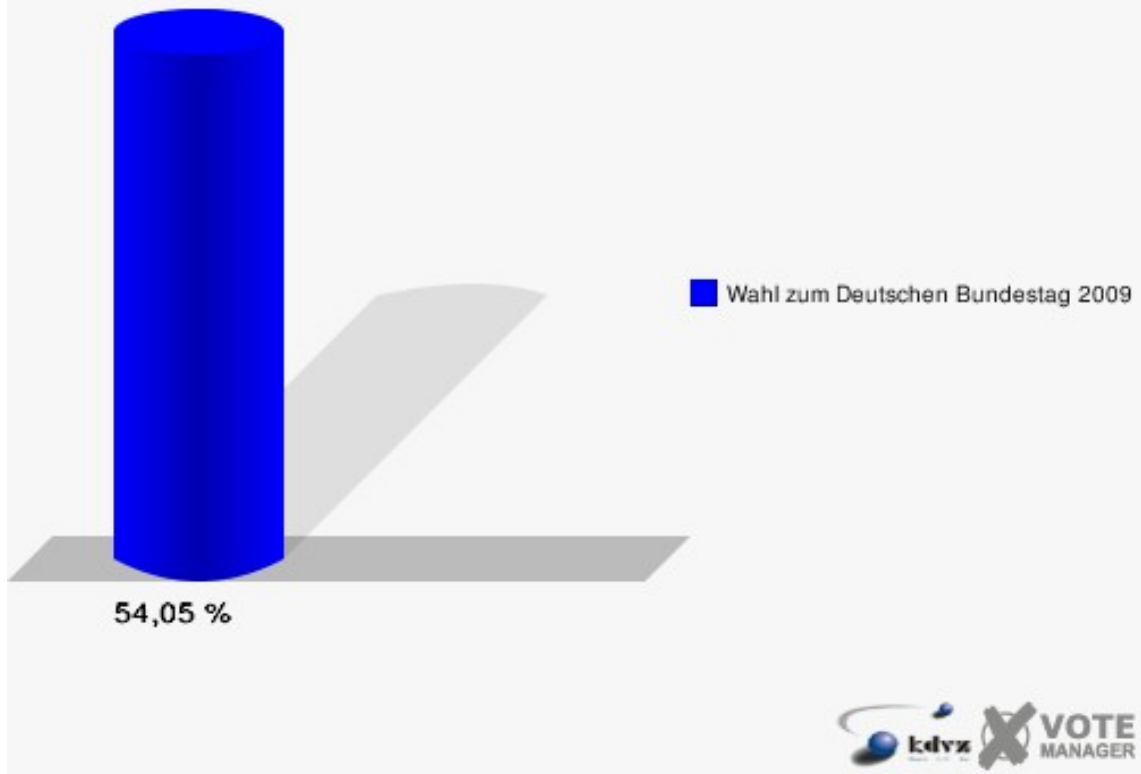
070-Hauptschule Rheinbach

	Erststimmen		Zweitstimmen	
Wahlberechtigte	962		962	
Wähler/innen	520	54,05 %	520	54,05 %
ungültige Stimmen	11	2,12 %	10	1,92 %
gültige Stimmen	509	97,88 %	510	98,08 %
Merten, SPD	150	29,47 %	145	28,43 %
Dr. Röttgen, CDU	241	47,35 %	164	32,16 %
Knott, FDP	38	7,47 %	95	18,63 %
Dr. Kuhn, GRÜNE	46	9,04 %	46	9,02 %
Hörster, DIE LINKE	24	4,72 %	25	4,90 %
Bruhn, NPD	7	1,38 %	6	1,18 %
Die Tierschutzpartei	---	---	4	0,78 %
FAMILIE	---	---	4	0,78 %
REP	---	---	0	0,00 %
Henrichs, Volksabstimmung	3	0,59 %	2	0,39 %
MLPD	---	---	0	0,00 %
PSG	---	---	0	0,00 %
ZENTRUM	---	---	0	0,00 %
BÜSO	---	---	0	0,00 %
DVU	---	---	0	0,00 %
ÖDP	---	---	2	0,39 %
PIRATEN	---	---	14	2,75 %
RRP	---	---	0	0,00 %
RENTNER	---	---	3	0,59 %
Aussiedlerintegration	---	---	0	0,00 %



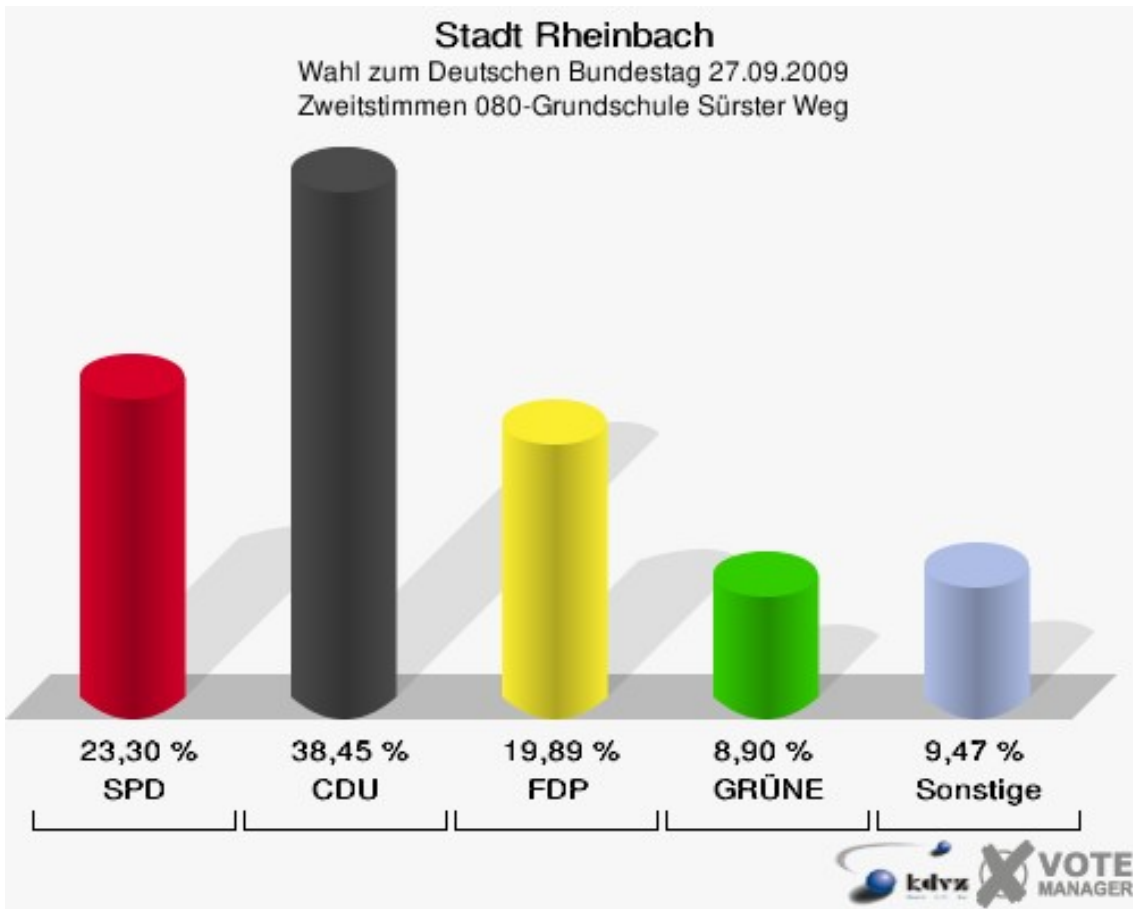
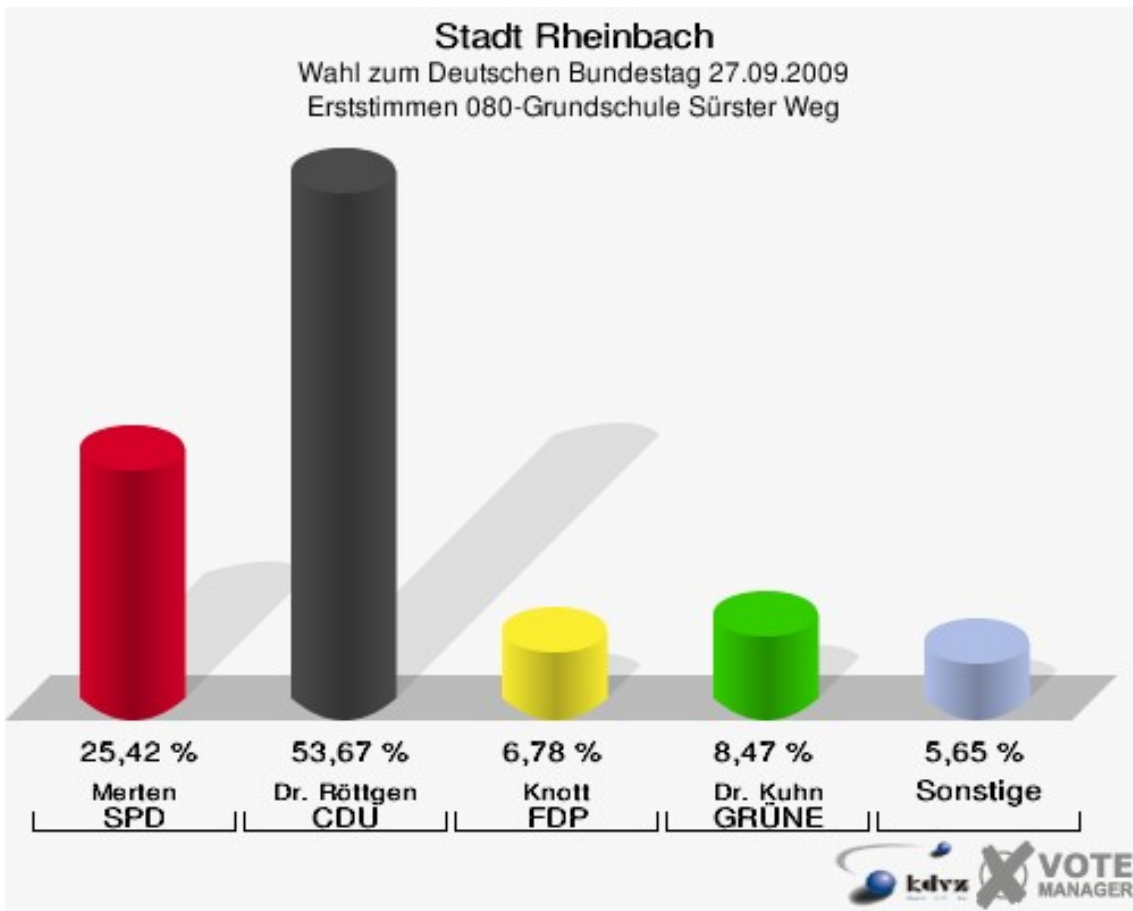
Stadt Rheinbach

Wahl zum Deutschen Bundestag 27.09.2009
Wahlbeteiligung 070-Hauptschule Rheinbach



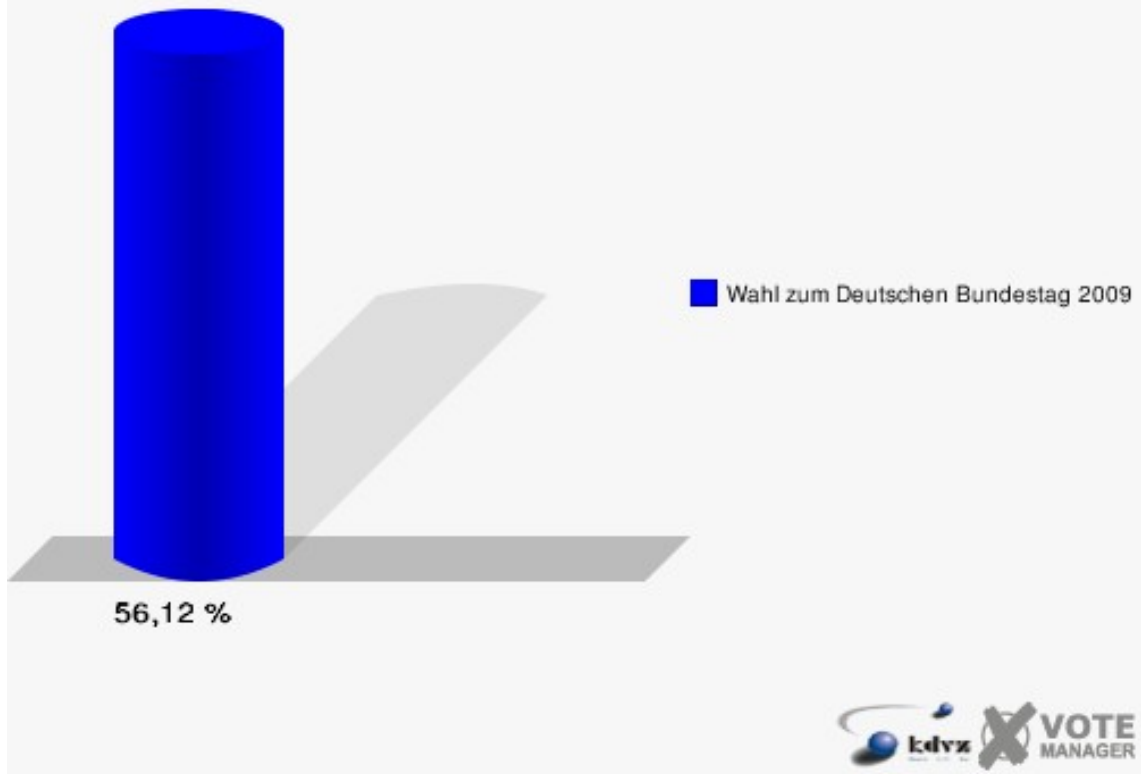
080-Grundschule Sürster Weg

	Erststimmen		Zweitstimmen	
Wahlberechtigte	948		948	
Wähler/innen	532	56,12 %	532	56,12 %
ungültige Stimmen	1	0,19 %	4	0,75 %
gültige Stimmen	531	99,81 %	528	99,25 %
Merten, SPD	135	25,42 %	123	23,30 %
Dr. Röttgen, CDU	285	53,67 %	203	38,45 %
Knott, FDP	36	6,78 %	105	19,89 %
Dr. Kuhn, GRÜNE	45	8,47 %	47	8,90 %
Hörster, DIE LINKE	28	5,27 %	32	6,06 %
Bruhn, NPD	1	0,19 %	2	0,38 %
Die Tierschutzpartei	---	---	3	0,57 %
FAMILIE	---	---	1	0,19 %
REP	---	---	0	0,00 %
Henrichs, Volksabstimmung	1	0,19 %	1	0,19 %
MLPD	---	---	0	0,00 %
PSG	---	---	0	0,00 %
ZENTRUM	---	---	0	0,00 %
BÜSO	---	---	0	0,00 %
DVU	---	---	0	0,00 %
ÖDP	---	---	0	0,00 %
PIRATEN	---	---	9	1,70 %
RRP	---	---	0	0,00 %
RENTNER	---	---	2	0,38 %
Aussiedlerintegration	---	---	0	0,00 %



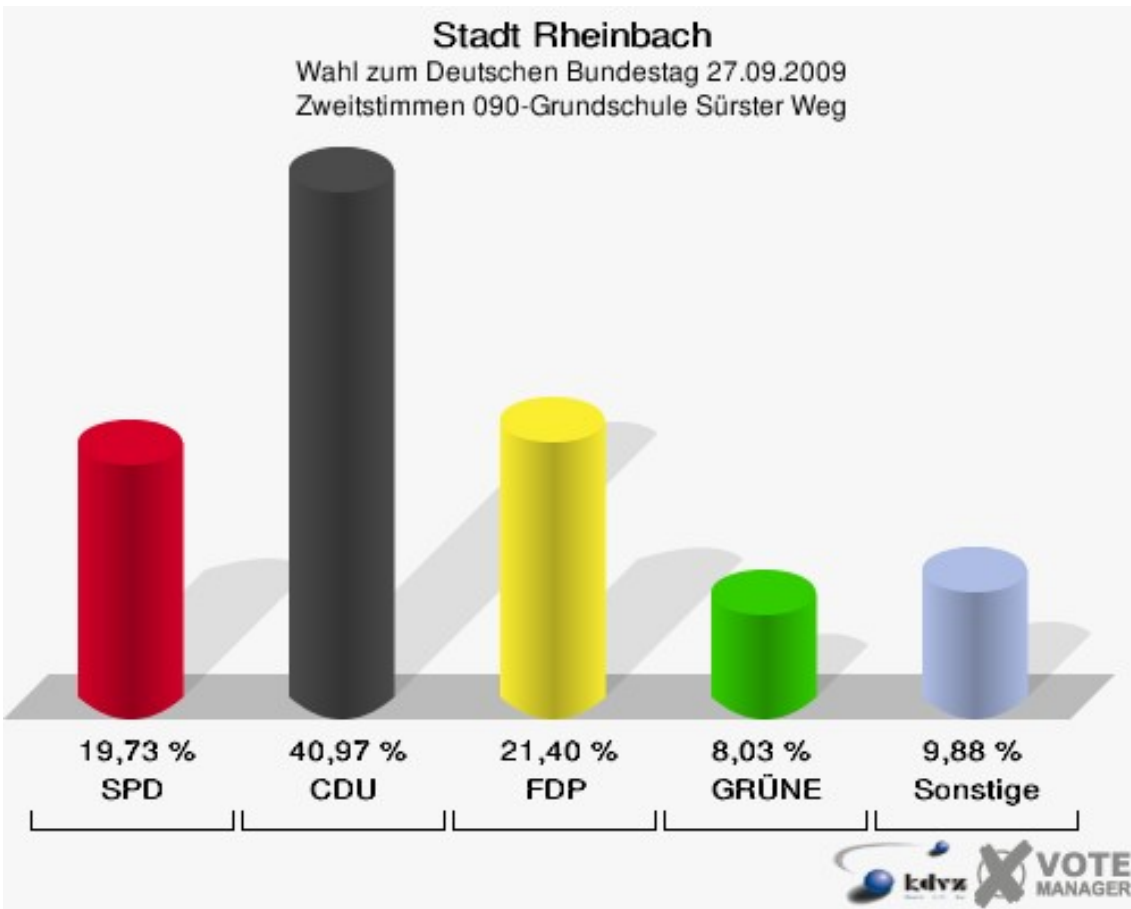
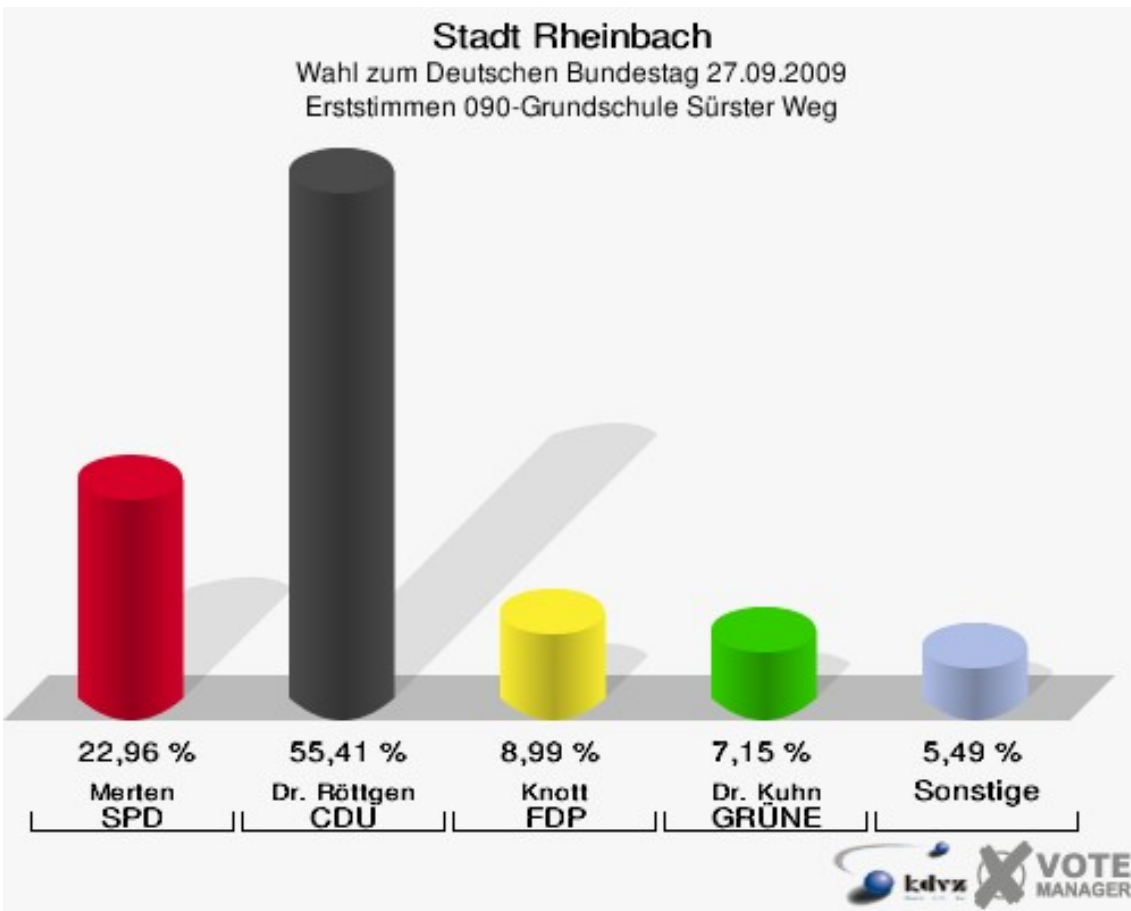
Stadt Rheinbach

Wahl zum Deutschen Bundestag 27.09.2009
Wahlbeteiligung 080-Grundschule Sürster Weg



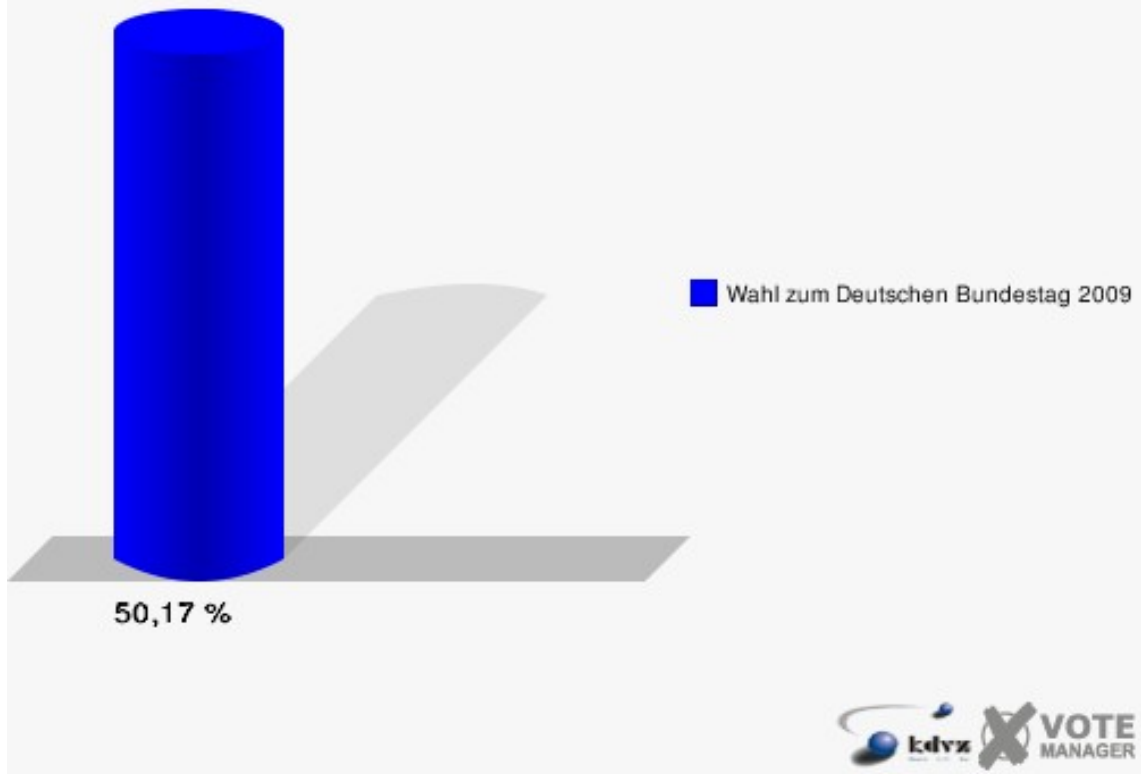
090-Grundschule Sürster Weg

	Erststimmen		Zweitstimmen	
Wahlberechtigte	1.204		1.204	
Wähler/innen	604	50,17 %	604	50,17 %
ungültige Stimmen	3	0,50 %	6	0,99 %
gültige Stimmen	601	99,50 %	598	99,01 %
Merten, SPD	138	22,96 %	118	19,73 %
Dr. Röttgen, CDU	333	55,41 %	245	40,97 %
Knott, FDP	54	8,99 %	128	21,40 %
Dr. Kuhn, GRÜNE	43	7,15 %	48	8,03 %
Hörster, DIE LINKE	27	4,49 %	32	5,35 %
Bruhn, NPD	3	0,50 %	7	1,17 %
Die Tierschutzpartei	---	---	4	0,67 %
FAMILIE	---	---	1	0,17 %
REP	---	---	1	0,17 %
Henrichs, Volksabstimmung	3	0,50 %	0	0,00 %
MLPD	---	---	1	0,17 %
PSG	---	---	0	0,00 %
ZENTRUM	---	---	0	0,00 %
BÜSO	---	---	0	0,00 %
DVU	---	---	0	0,00 %
ÖDP	---	---	1	0,17 %
PIRATEN	---	---	12	2,01 %
RRP	---	---	0	0,00 %
RENTNER	---	---	0	0,00 %
Aussiedlerintegration	---	---	0	0,00 %



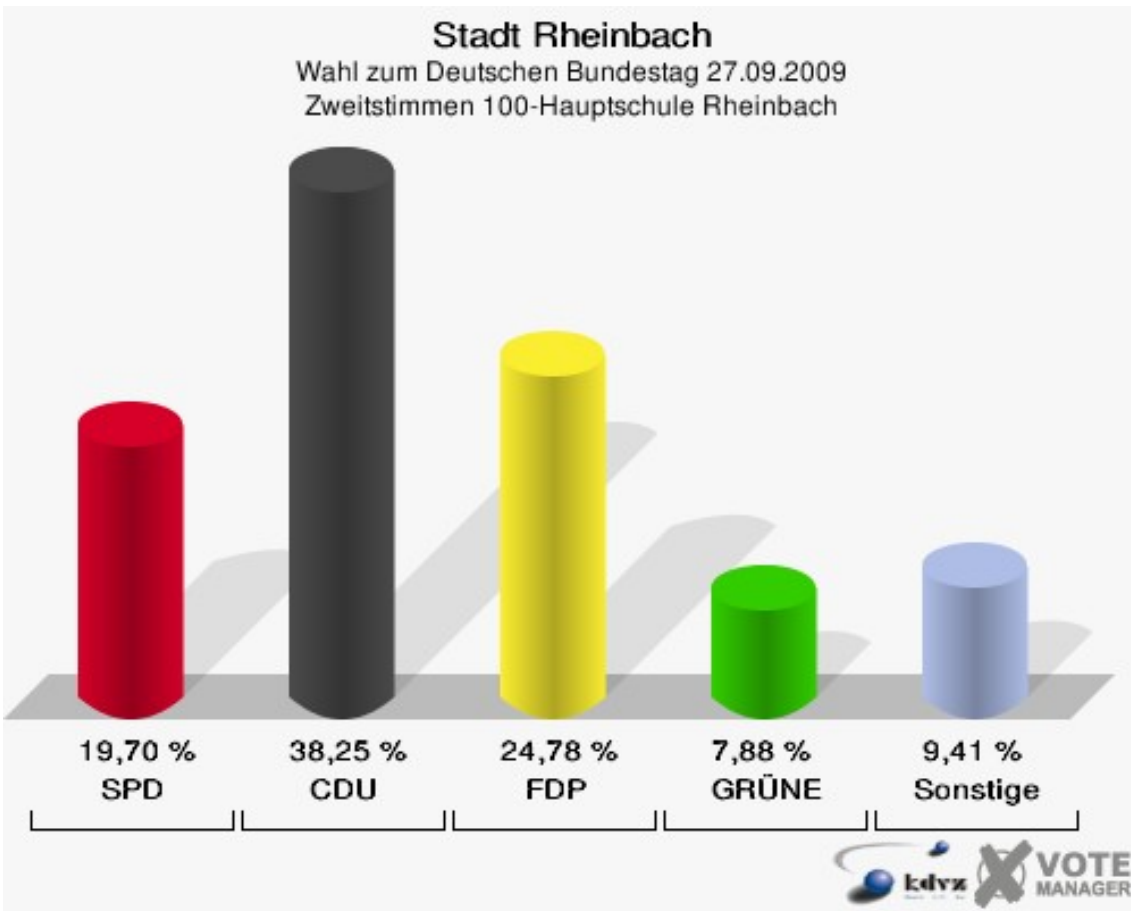
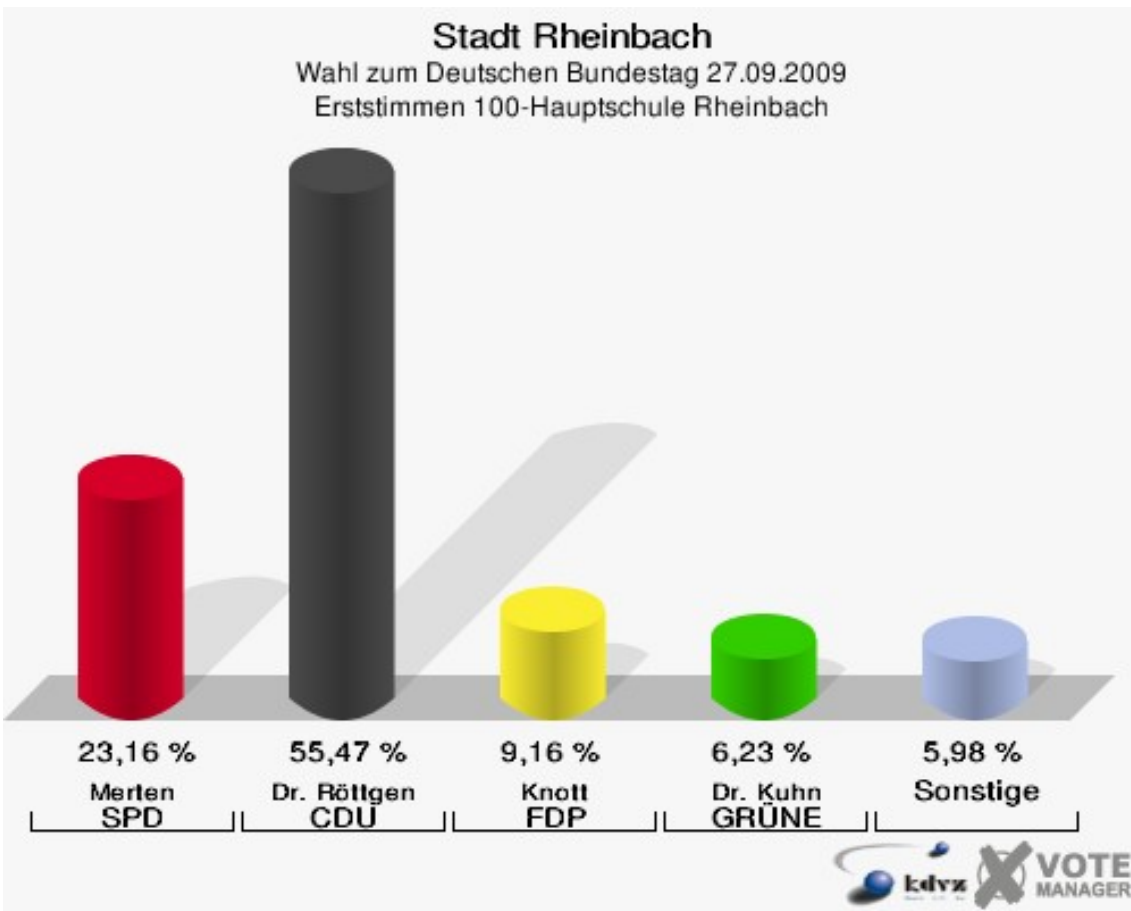
Stadt Rheinbach

Wahl zum Deutschen Bundestag 27.09.2009
Wahlbeteiligung 090-Grundschule Sürster Weg



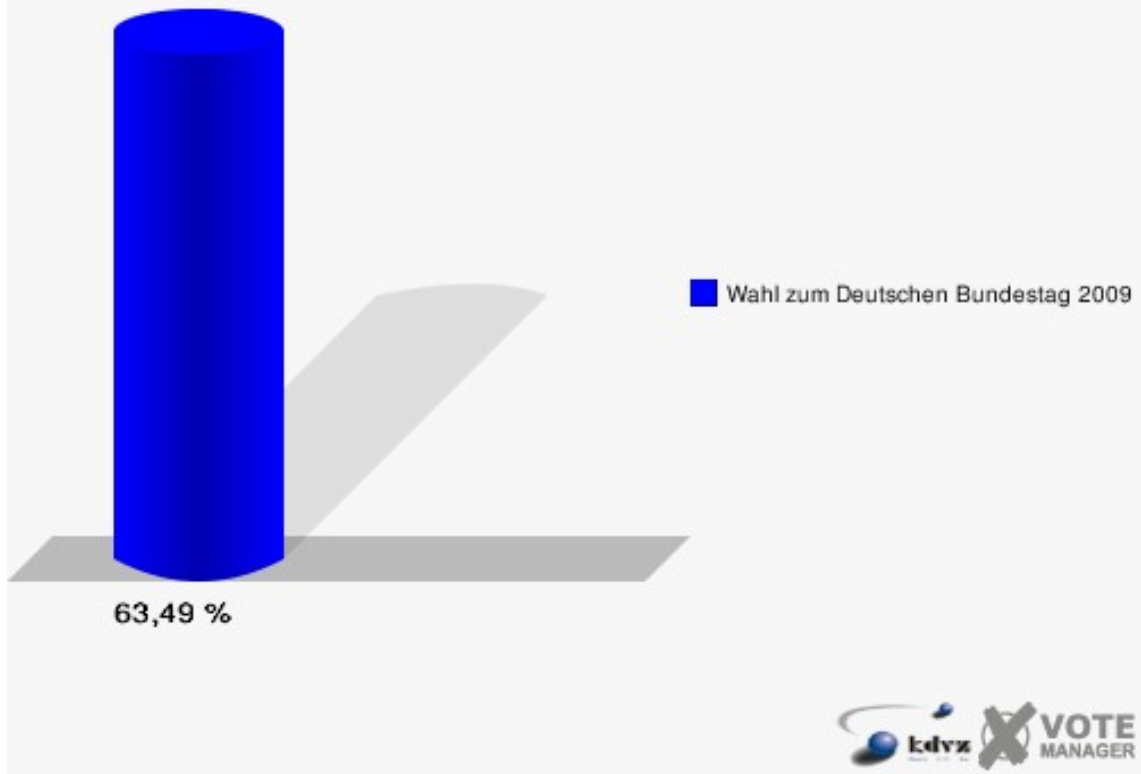
100-Hauptschule Rheinbach

	Erststimmen		Zweitstimmen	
Wahlberechtigte	1.249		1.249	
Wähler/innen	793	63,49 %	793	63,49 %
ungültige Stimmen	7	0,88 %	6	0,76 %
gültige Stimmen	786	99,12 %	787	99,24 %
Merten, SPD	182	23,16 %	155	19,70 %
Dr. Röttgen, CDU	436	55,47 %	301	38,25 %
Knott, FDP	72	9,16 %	195	24,78 %
Dr. Kuhn, GRÜNE	49	6,23 %	62	7,88 %
Hörster, DIE LINKE	39	4,96 %	40	5,08 %
Bruhn, NPD	7	0,89 %	8	1,02 %
Die Tierschutzpartei	---	---	5	0,64 %
FAMILIE	---	---	3	0,38 %
REP	---	---	0	0,00 %
Henrichs, Volksabstimmung	1	0,13 %	0	0,00 %
MLPD	---	---	0	0,00 %
PSG	---	---	0	0,00 %
ZENTRUM	---	---	0	0,00 %
BÜSO	---	---	0	0,00 %
DVU	---	---	0	0,00 %
ÖDP	---	---	0	0,00 %
PIRATEN	---	---	15	1,91 %
RRP	---	---	1	0,13 %
RENTNER	---	---	2	0,25 %
Aussiedlerintegration	---	---	0	0,00 %



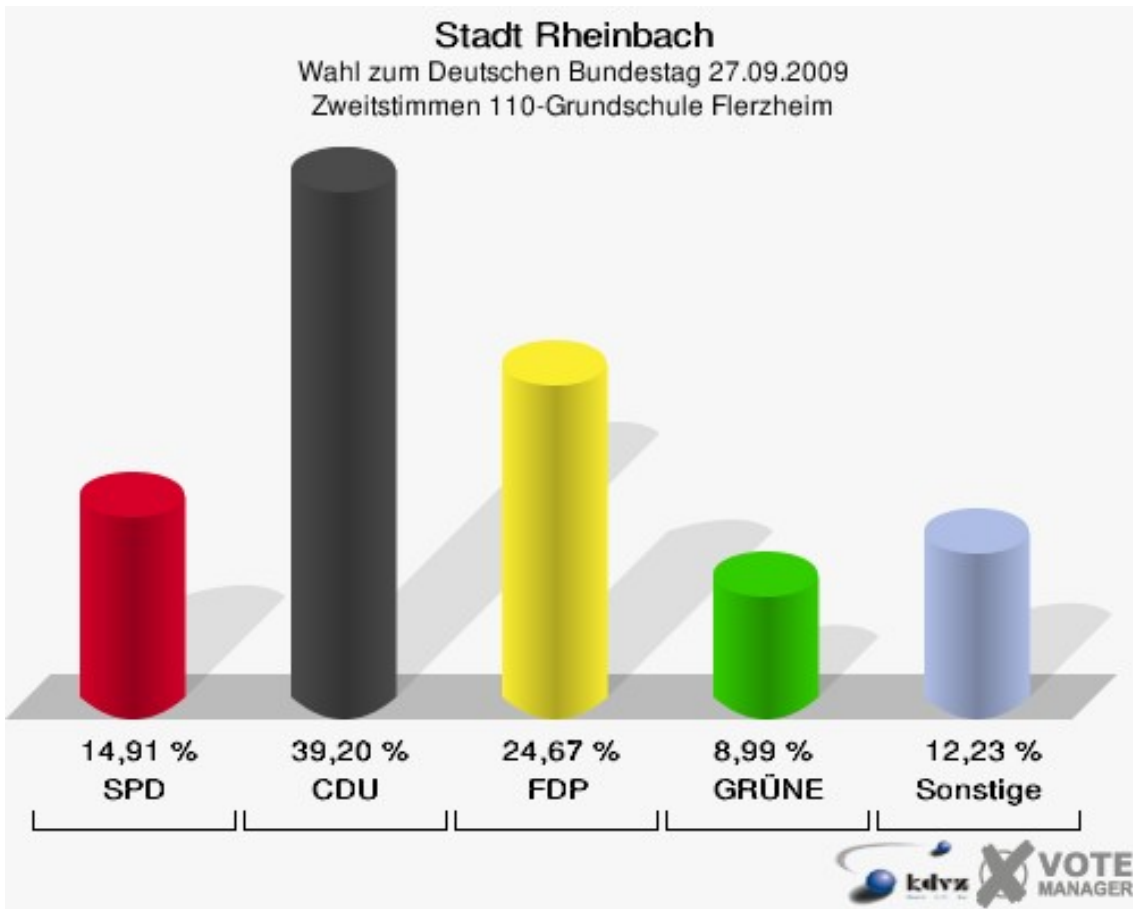
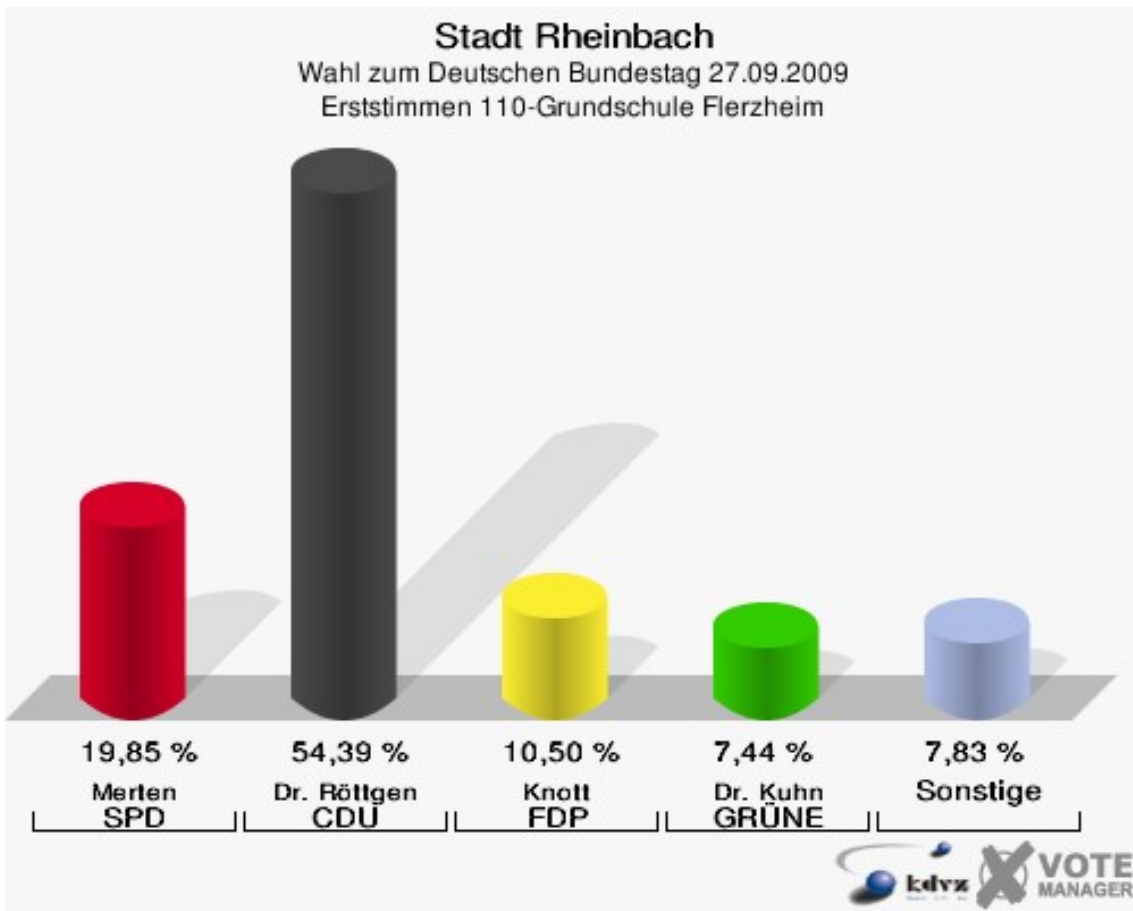
Stadt Rheinbach

Wahl zum Deutschen Bundestag 27.09.2009
Wahlbeteiligung 100-Hauptschule Rheinbach



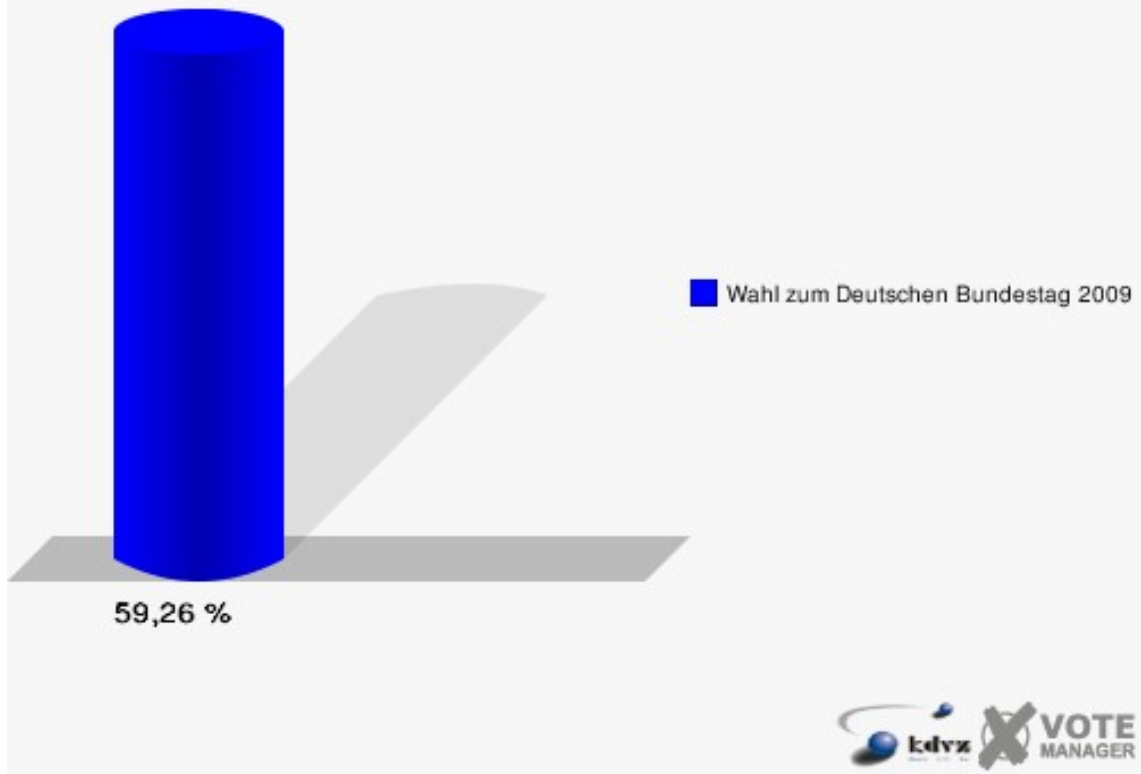
110-Grundschule Flerzheim

	Erststimmen		Zweitstimmen	
Wahlberechtigte	896		896	
Wähler/innen	531	59,26 %	531	59,26 %
ungültige Stimmen	7	1,32 %	8	1,51 %
gültige Stimmen	524	98,68 %	523	98,49 %
Merten, SPD	104	19,85 %	78	14,91 %
Dr. Röttgen, CDU	285	54,39 %	205	39,20 %
Knott, FDP	55	10,50 %	129	24,67 %
Dr. Kuhn, GRÜNE	39	7,44 %	47	8,99 %
Hörster, DIE LINKE	24	4,58 %	25	4,78 %
Bruhn, NPD	11	2,10 %	11	2,10 %
Die Tierschutzpartei	---	---	7	1,34 %
FAMILIE	---	---	6	1,15 %
REP	---	---	0	0,00 %
Henrichs, Volksabstimmung	6	1,15 %	0	0,00 %
MLPD	---	---	0	0,00 %
PSG	---	---	0	0,00 %
ZENTRUM	---	---	1	0,19 %
BÜSO	---	---	0	0,00 %
DVU	---	---	0	0,00 %
ÖDP	---	---	0	0,00 %
PIRATEN	---	---	12	2,29 %
RRP	---	---	0	0,00 %
RENTNER	---	---	2	0,38 %
Aussiedlerintegration	---	---	0	0,00 %



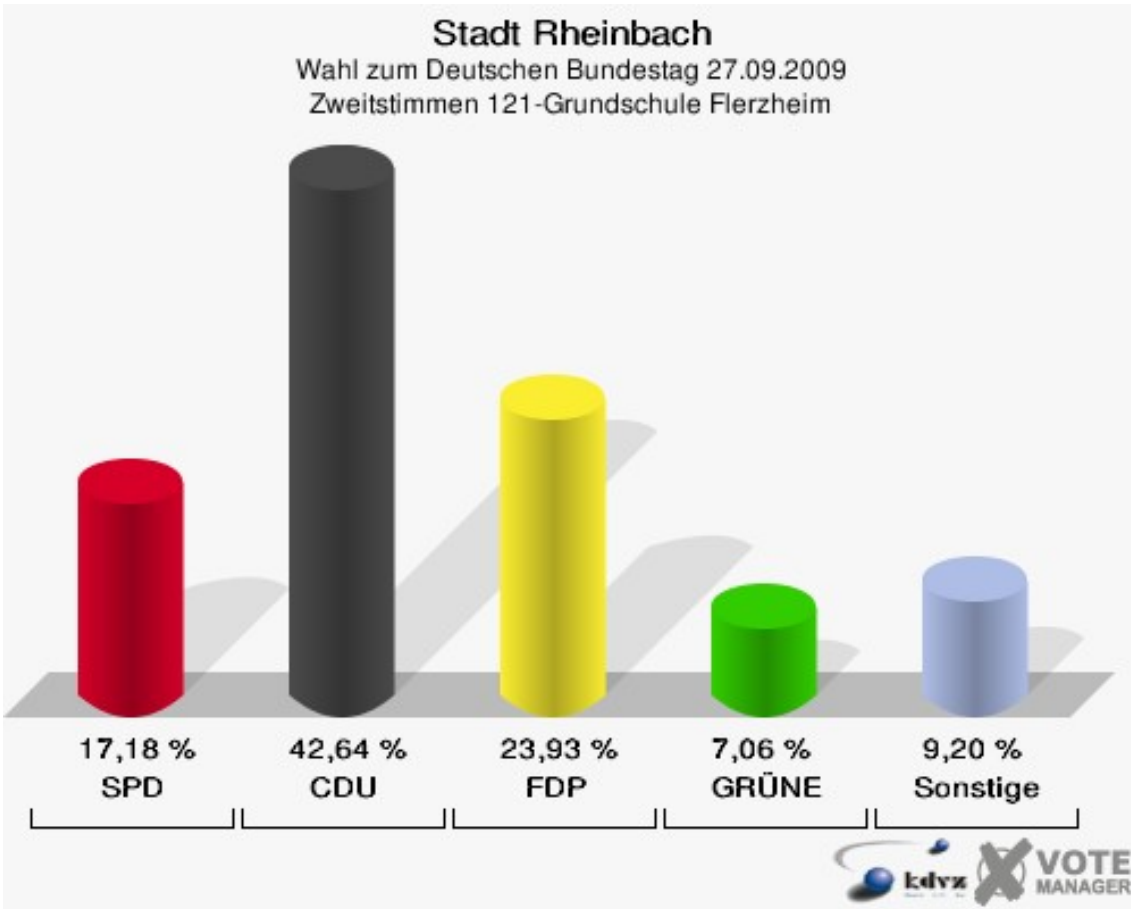
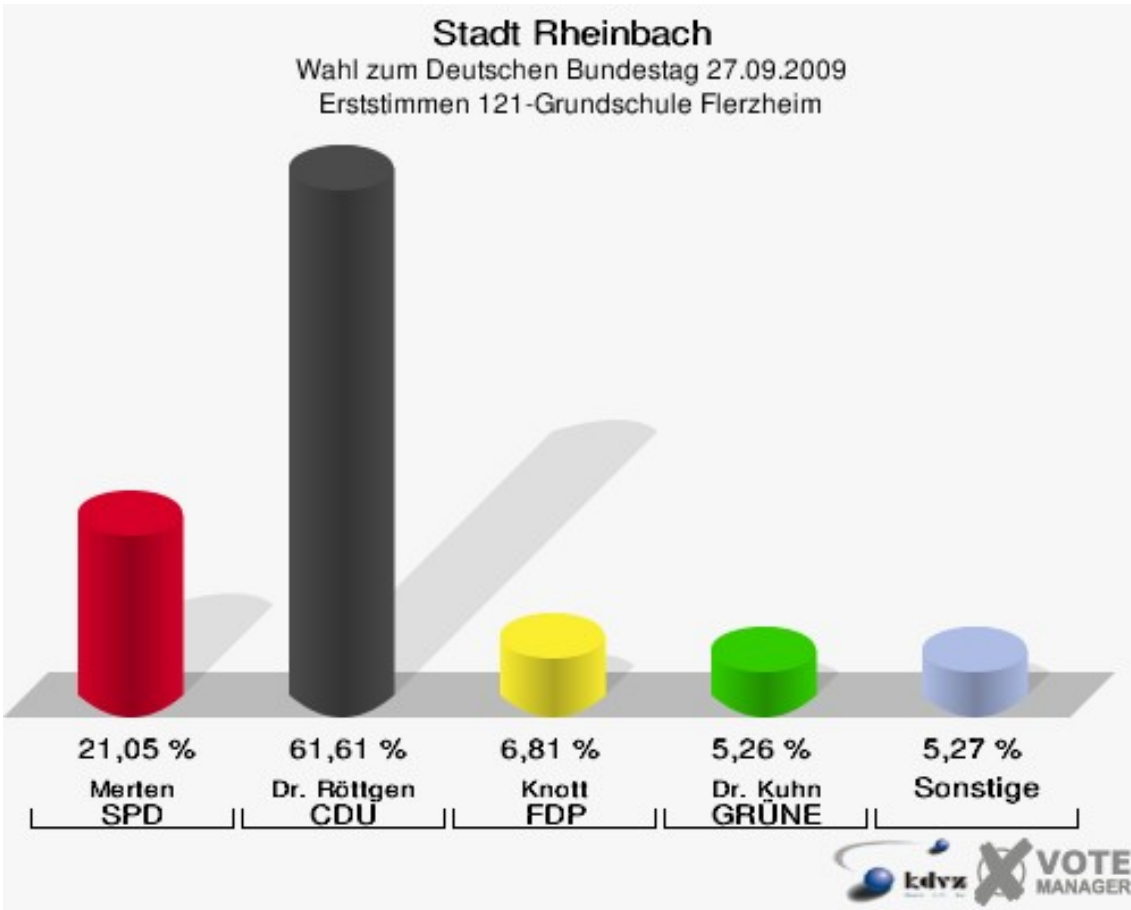
Stadt Rheinbach

Wahl zum Deutschen Bundestag 27.09.2009
Wahlbeteiligung 110-Grundschule Flerzheim



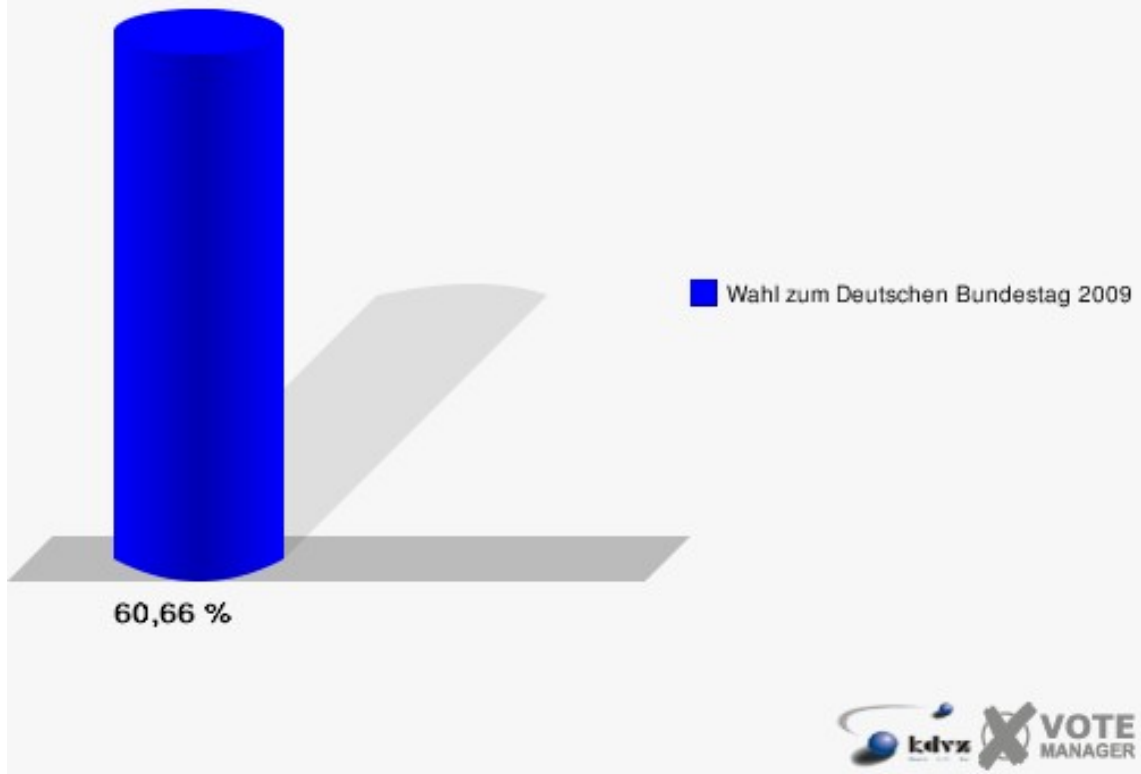
121-Grundschule Flerzheim

	Erststimmen		Zweitstimmen	
Wahlberechtigte	544		544	
Wähler/innen	330	60,66 %	330	60,66 %
ungültige Stimmen	7	2,12 %	4	1,21 %
gültige Stimmen	323	97,88 %	326	98,79 %
Merten, SPD	68	21,05 %	56	17,18 %
Dr. Röttgen, CDU	199	61,61 %	139	42,64 %
Knott, FDP	22	6,81 %	78	23,93 %
Dr. Kuhn, GRÜNE	17	5,26 %	23	7,06 %
Hörster, DIE LINKE	12	3,72 %	14	4,29 %
Bruhn, NPD	4	1,24 %	2	0,61 %
Die Tierschutzpartei	---	---	5	1,53 %
FAMILIE	---	---	0	0,00 %
REP	---	---	1	0,31 %
Henrichs, Volksabstimmung	1	0,31 %	1	0,31 %
MLPD	---	---	0	0,00 %
PSG	---	---	0	0,00 %
ZENTRUM	---	---	0	0,00 %
BÜSO	---	---	0	0,00 %
DVU	---	---	0	0,00 %
ÖDP	---	---	0	0,00 %
PIRATEN	---	---	6	1,84 %
RRP	---	---	1	0,31 %
RENTNER	---	---	0	0,00 %
Aussiedlerintegration	---	---	0	0,00 %



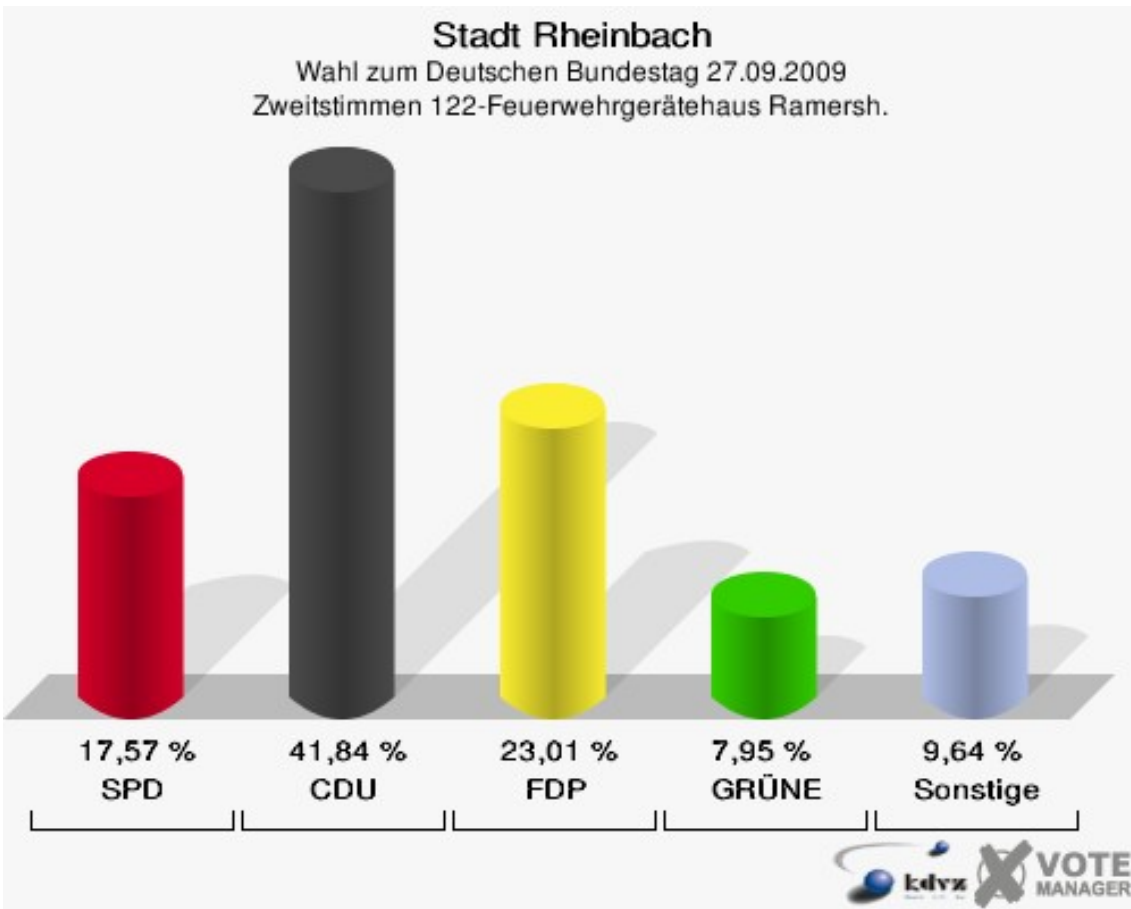
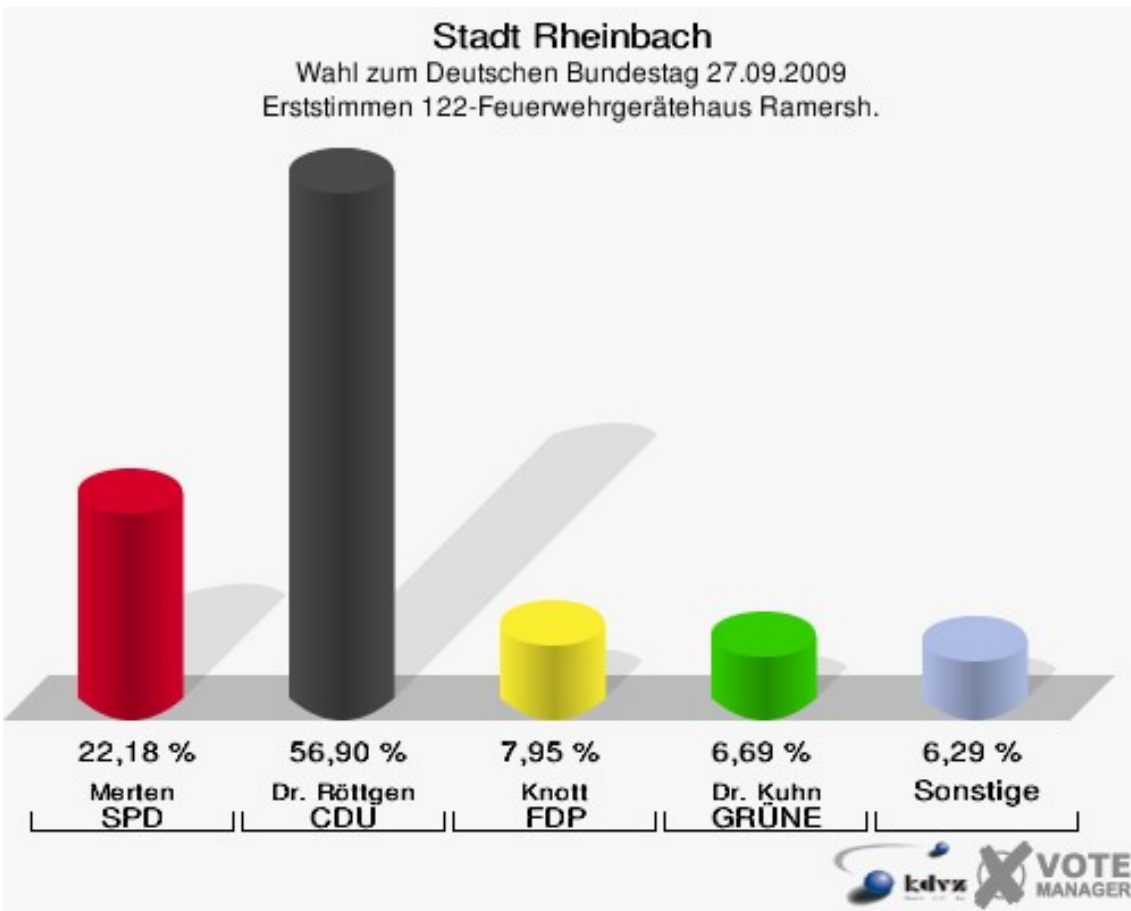
Stadt Rheinbach

Wahl zum Deutschen Bundestag 27.09.2009
Wahlbeteiligung 121-Grundschule Flerzheim



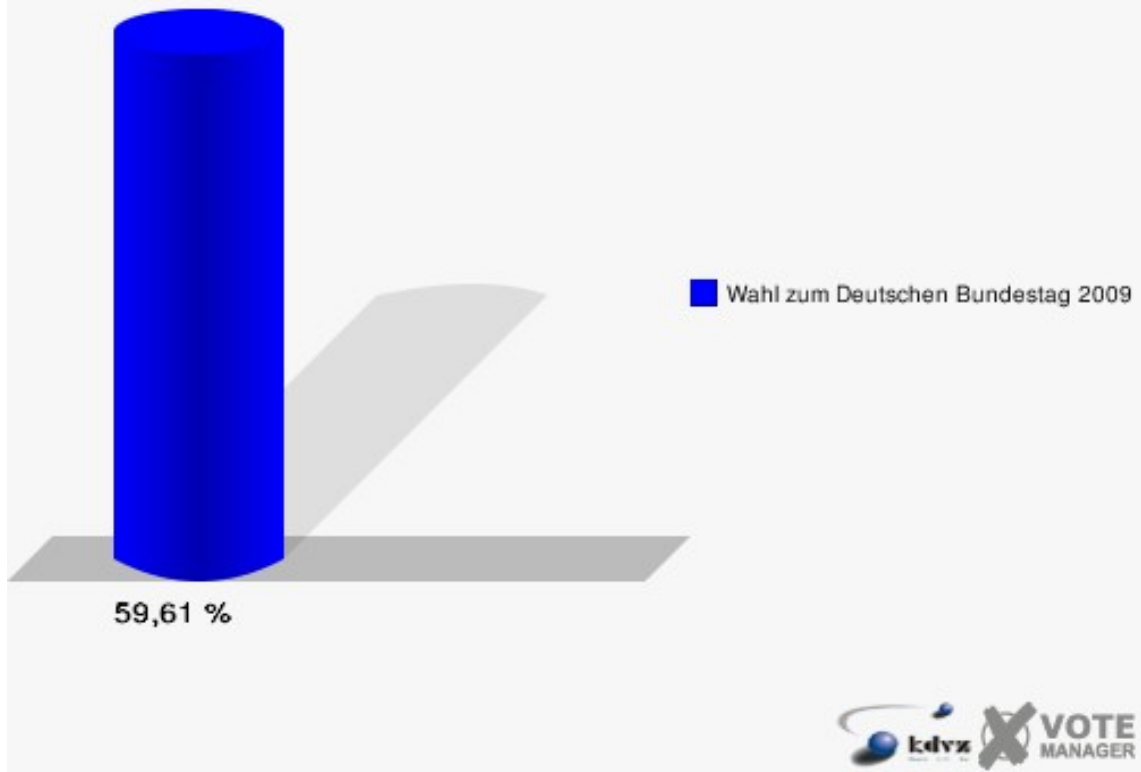
122-Feuerwehrgerätehaus Ramersh.

	Erststimmen		Zweitstimmen	
Wahlberechtigte	406		406	
Wähler/innen	242	59,61 %	242	59,61 %
ungültige Stimmen	3	1,24 %	3	1,24 %
gültige Stimmen	239	98,76 %	239	98,76 %
Merten, SPD	53	22,18 %	42	17,57 %
Dr. Röttgen, CDU	136	56,90 %	100	41,84 %
Knott, FDP	19	7,95 %	55	23,01 %
Dr. Kuhn, GRÜNE	16	6,69 %	19	7,95 %
Hörster, DIE LINKE	9	3,77 %	8	3,35 %
Bruhn, NPD	3	1,26 %	2	0,84 %
Die Tierschutzpartei	---	---	6	2,51 %
FAMILIE	---	---	0	0,00 %
REP	---	---	0	0,00 %
Henrichs, Volksabstimmung	3	1,26 %	3	1,26 %
MLPD	---	---	0	0,00 %
PSG	---	---	0	0,00 %
ZENTRUM	---	---	0	0,00 %
BÜSO	---	---	0	0,00 %
DVU	---	---	0	0,00 %
ÖDP	---	---	0	0,00 %
PIRATEN	---	---	2	0,84 %
RRP	---	---	2	0,84 %
RENTNER	---	---	0	0,00 %
Aussiedlerintegration	---	---	0	0,00 %



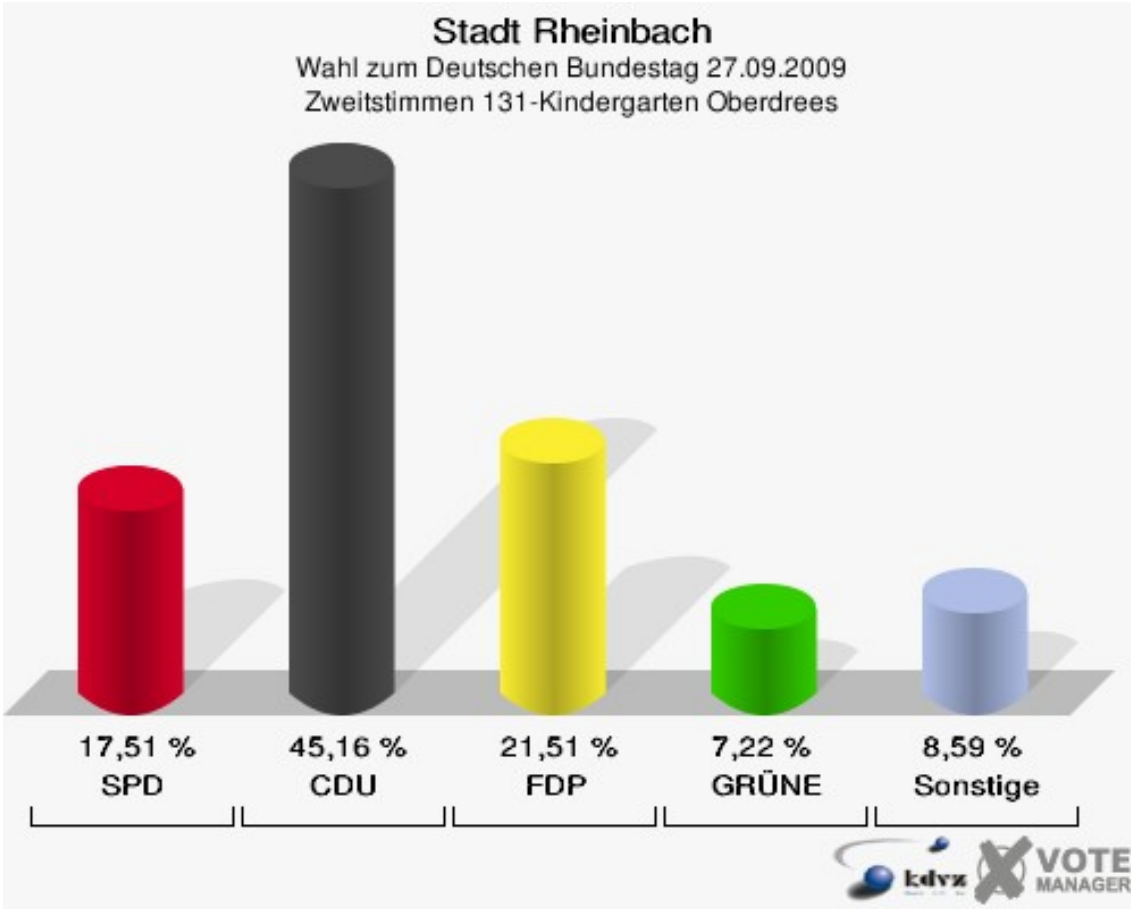
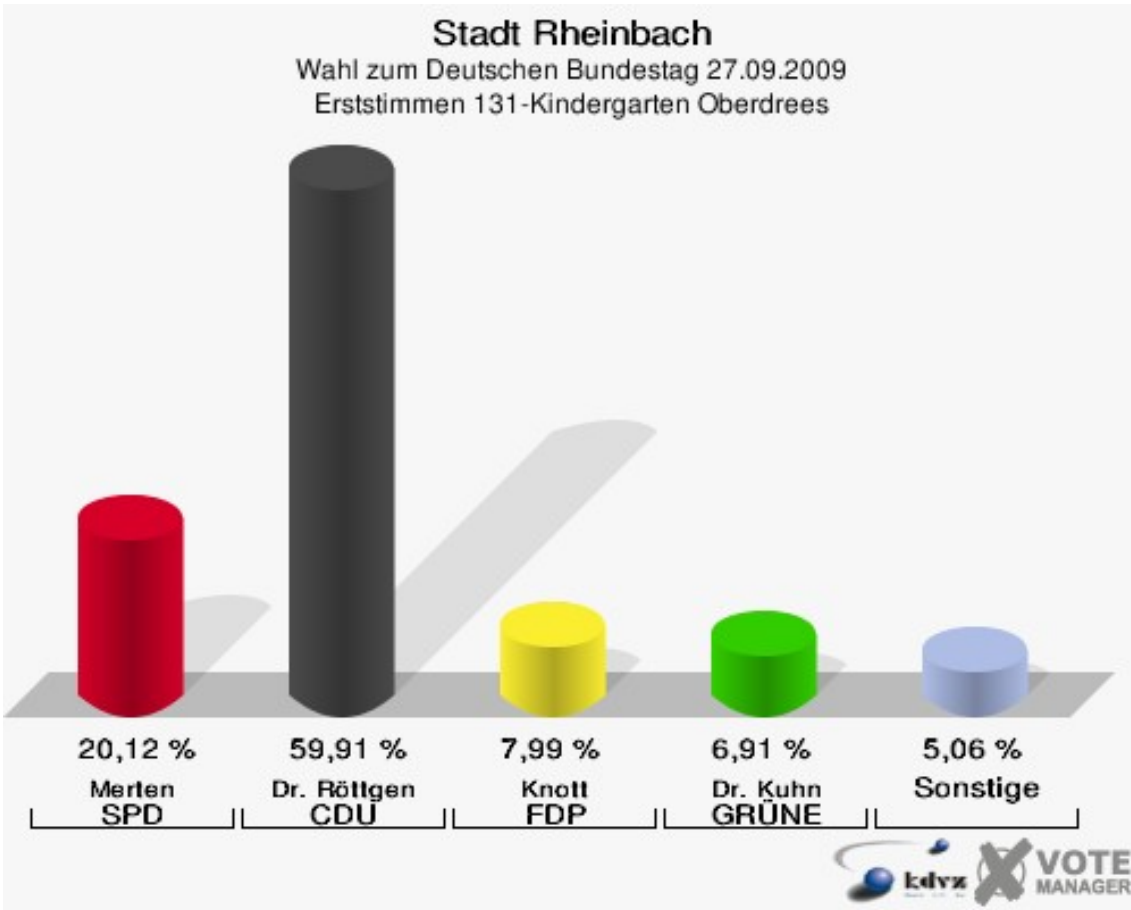
Stadt Rheinbach

Wahl zum Deutschen Bundestag 27.09.2009
Wahlbeteiligung 122-Feuerwehrgerätehaus Ramersh.



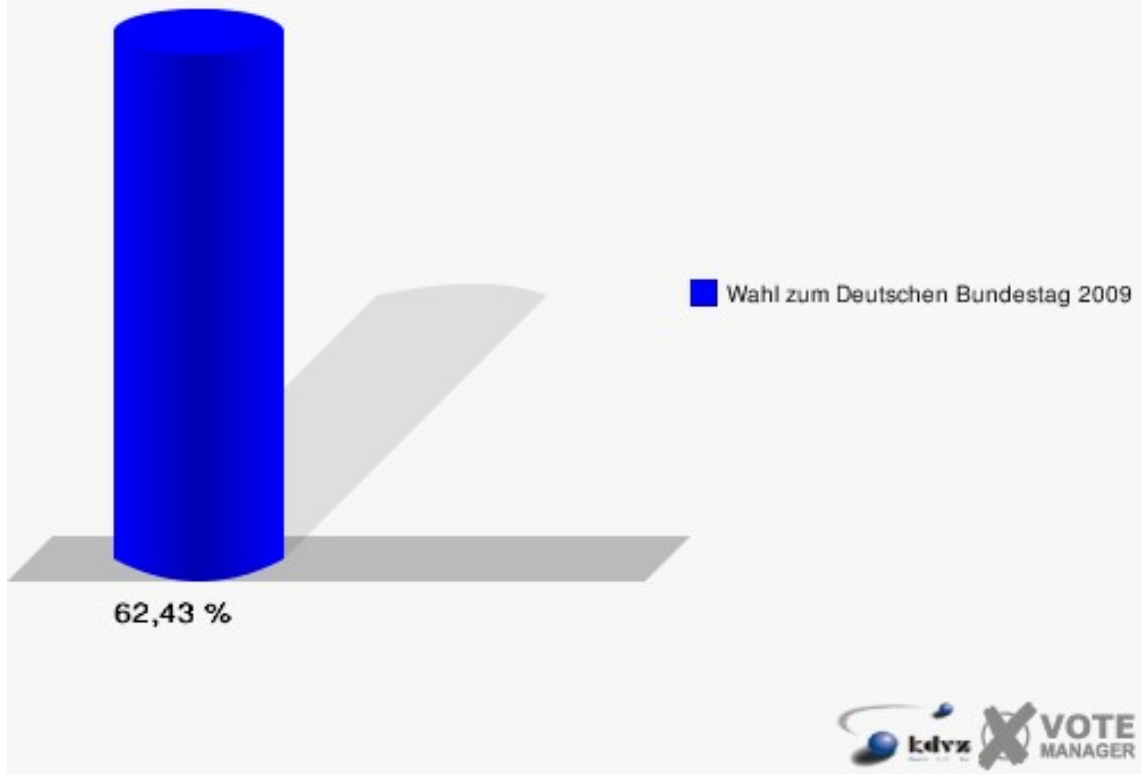
131-Kindergarten Oberdrees

	Erststimmen		Zweitstimmen	
Wahlberechtigte	1.054		1.054	
Wähler/innen	658	62,43 %	658	62,43 %
ungültige Stimmen	7	1,06 %	7	1,06 %
gültige Stimmen	651	98,94 %	651	98,94 %
Merten, SPD	131	20,12 %	114	17,51 %
Dr. Röttgen, CDU	390	59,91 %	294	45,16 %
Knott, FDP	52	7,99 %	140	21,51 %
Dr. Kuhn, GRÜNE	45	6,91 %	47	7,22 %
Hörster, DIE LINKE	28	4,30 %	38	5,84 %
Bruhn, NPD	4	0,61 %	4	0,61 %
Die Tierschutzpartei	---	---	1	0,15 %
FAMILIE	---	---	0	0,00 %
REP	---	---	0	0,00 %
Henrichs, Volksabstimmung	1	0,15 %	3	0,46 %
MLPD	---	---	0	0,00 %
PSG	---	---	0	0,00 %
ZENTRUM	---	---	0	0,00 %
BÜSO	---	---	0	0,00 %
DVU	---	---	0	0,00 %
ÖDP	---	---	1	0,15 %
PIRATEN	---	---	8	1,23 %
RRP	---	---	0	0,00 %
RENTNER	---	---	1	0,15 %
Aussiedlerintegration	---	---	0	0,00 %



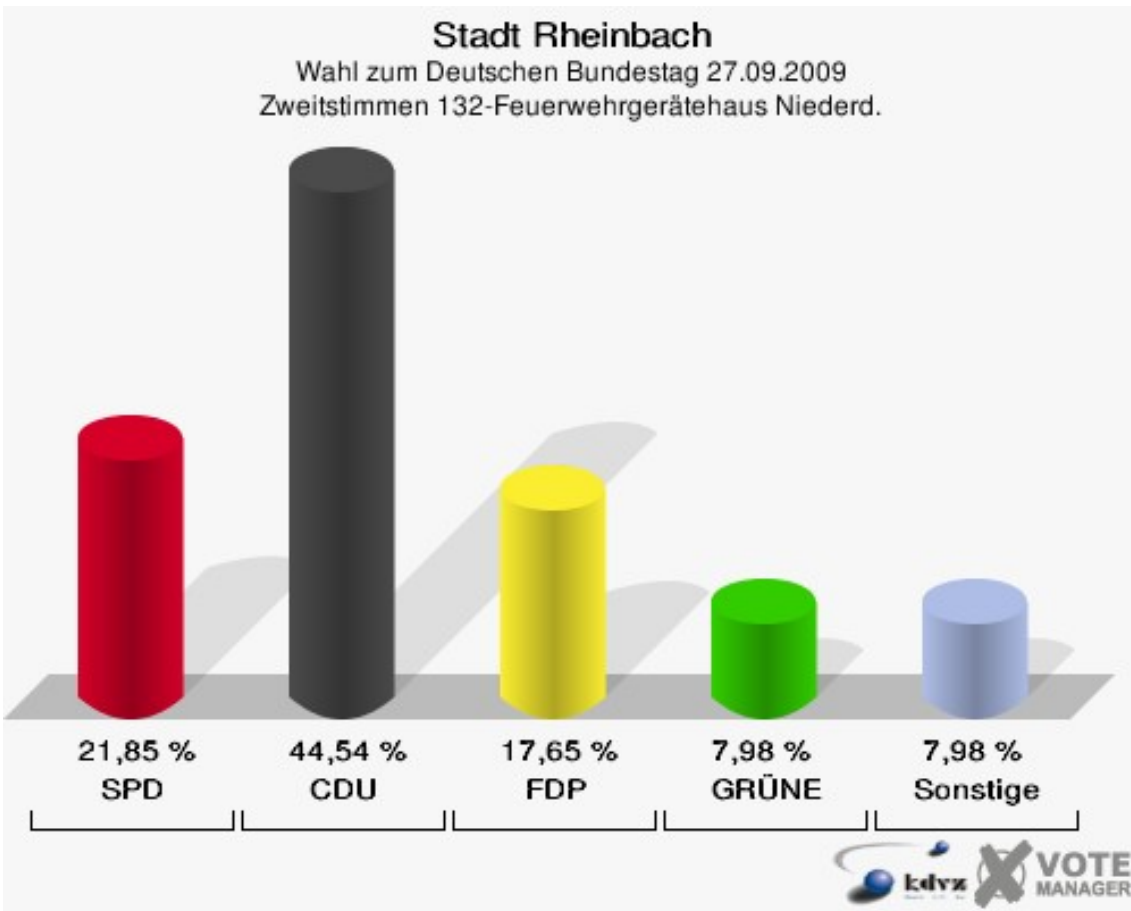
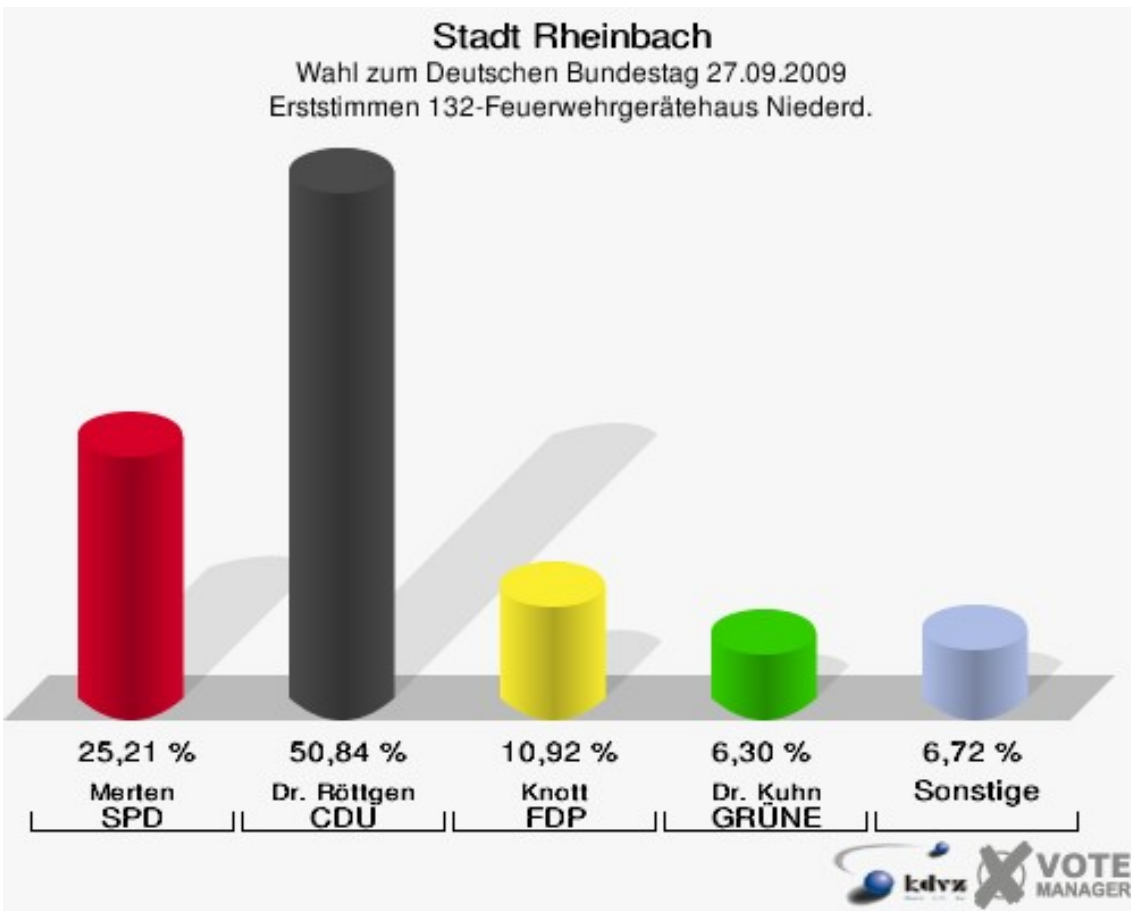
Stadt Rheinbach

Wahl zum Deutschen Bundestag 27.09.2009
Wahlbeteiligung 131-Kindergarten Oberdrees



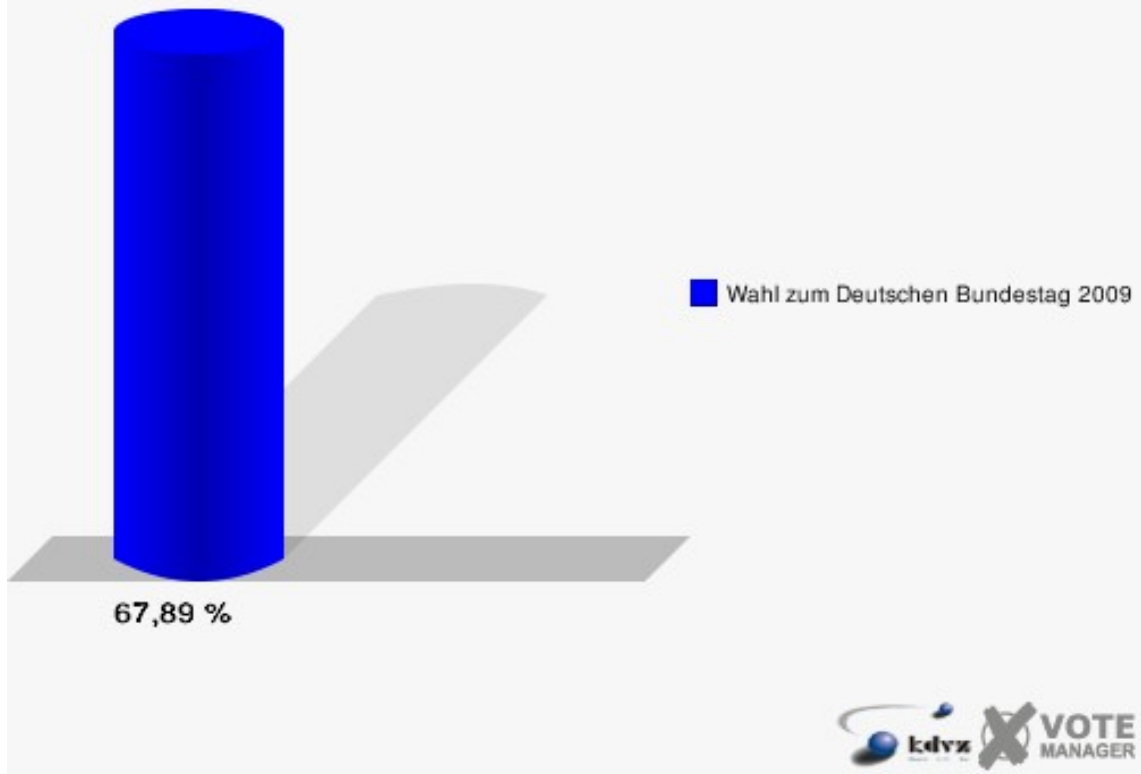
132-Feuerwehrgerätehaus Niederd.

	Erststimmen		Zweitstimmen	
Wahlberechtigte	355		355	
Wähler/innen	241	67,89 %	241	67,89 %
ungültige Stimmen	3	1,24 %	3	1,24 %
gültige Stimmen	238	98,76 %	238	98,76 %
Merten, SPD	60	25,21 %	52	21,85 %
Dr. Röttgen, CDU	121	50,84 %	106	44,54 %
Knott, FDP	26	10,92 %	42	17,65 %
Dr. Kuhn, GRÜNE	15	6,30 %	19	7,98 %
Hörster, DIE LINKE	11	4,62 %	7	2,94 %
Bruhn, NPD	3	1,26 %	3	1,26 %
Die Tierschutzpartei	---	---	1	0,42 %
FAMILIE	---	---	2	0,84 %
REP	---	---	2	0,84 %
Henrichs, Volksabstimmung	2	0,84 %	0	0,00 %
MLPD	---	---	0	0,00 %
PSG	---	---	0	0,00 %
ZENTRUM	---	---	0	0,00 %
BÜSO	---	---	0	0,00 %
DVU	---	---	0	0,00 %
ÖDP	---	---	2	0,84 %
PIRATEN	---	---	2	0,84 %
RRP	---	---	0	0,00 %
RENTNER	---	---	0	0,00 %
Aussiedlerintegration	---	---	0	0,00 %



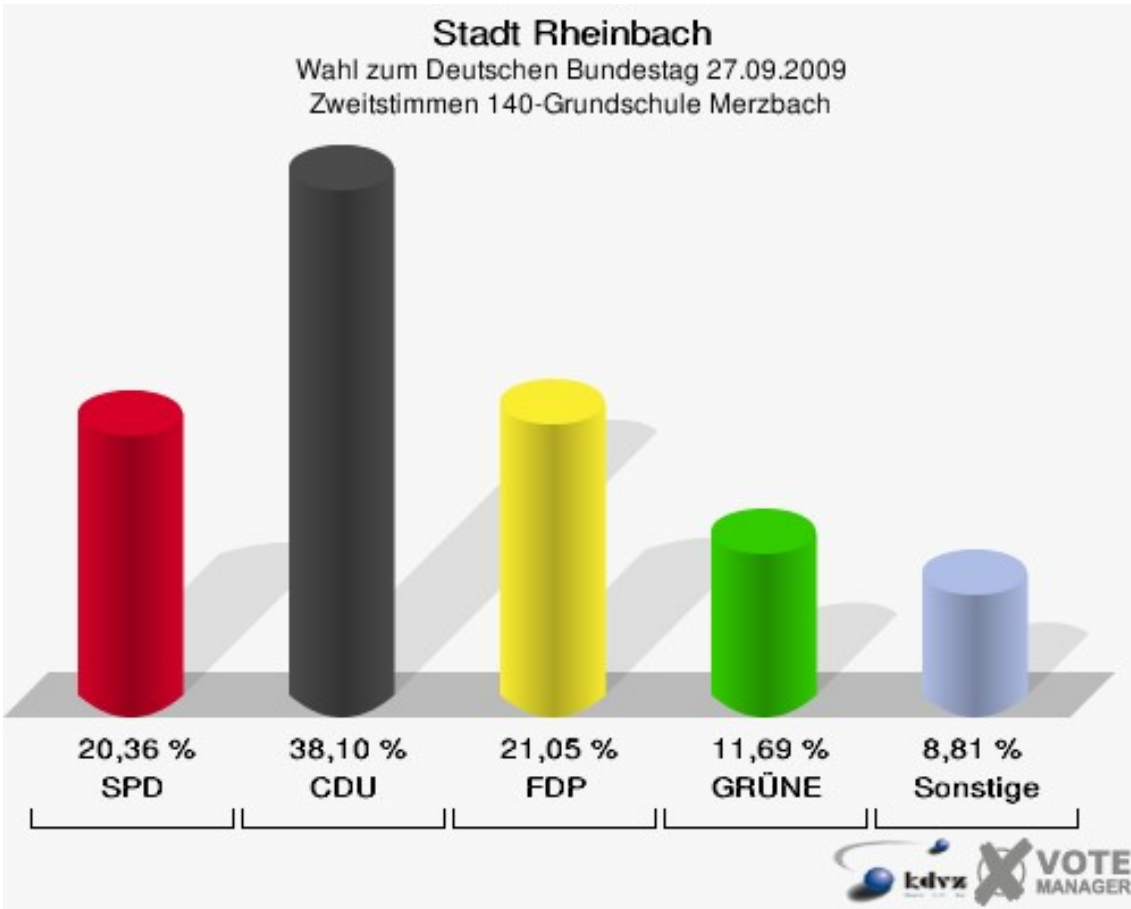
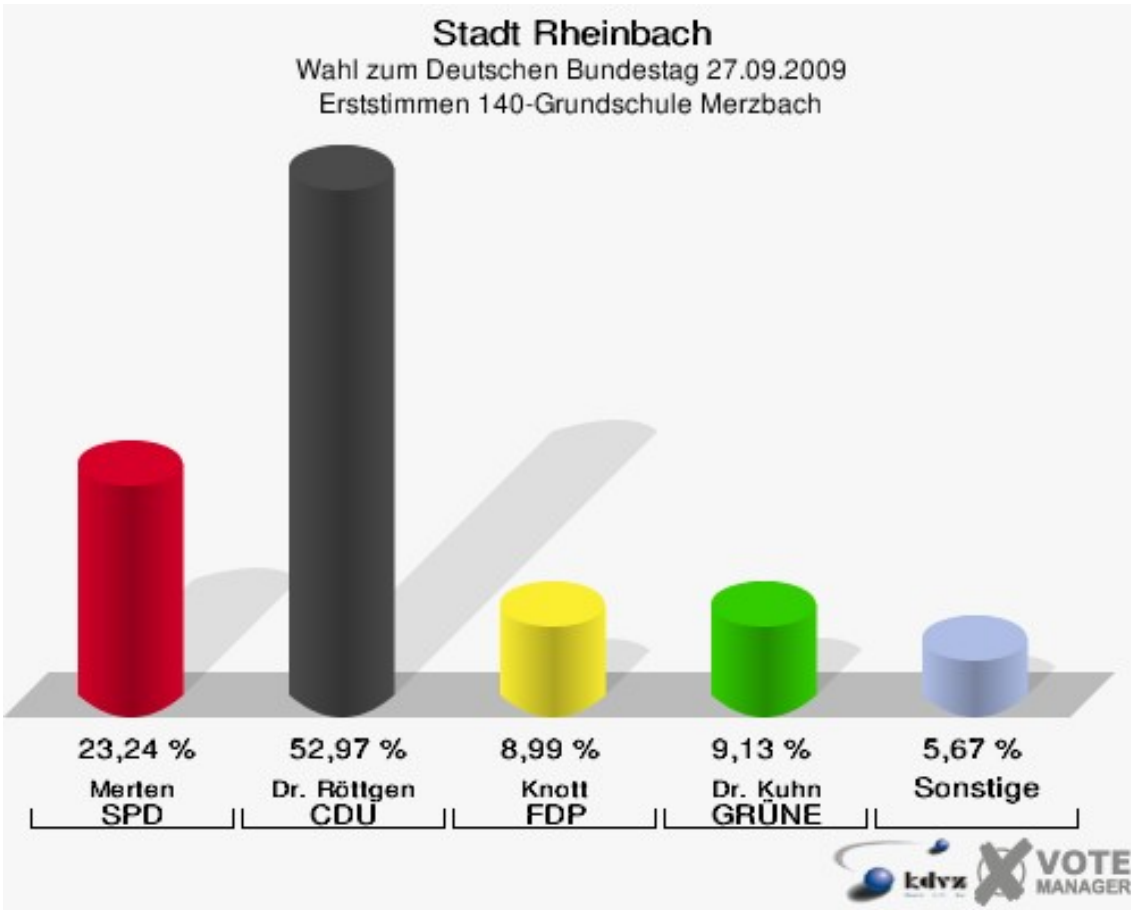
Stadt Rheinbach

Wahl zum Deutschen Bundestag 27.09.2009
Wahlbeteiligung 132-Feuerwehrgerätehaus Niederd.



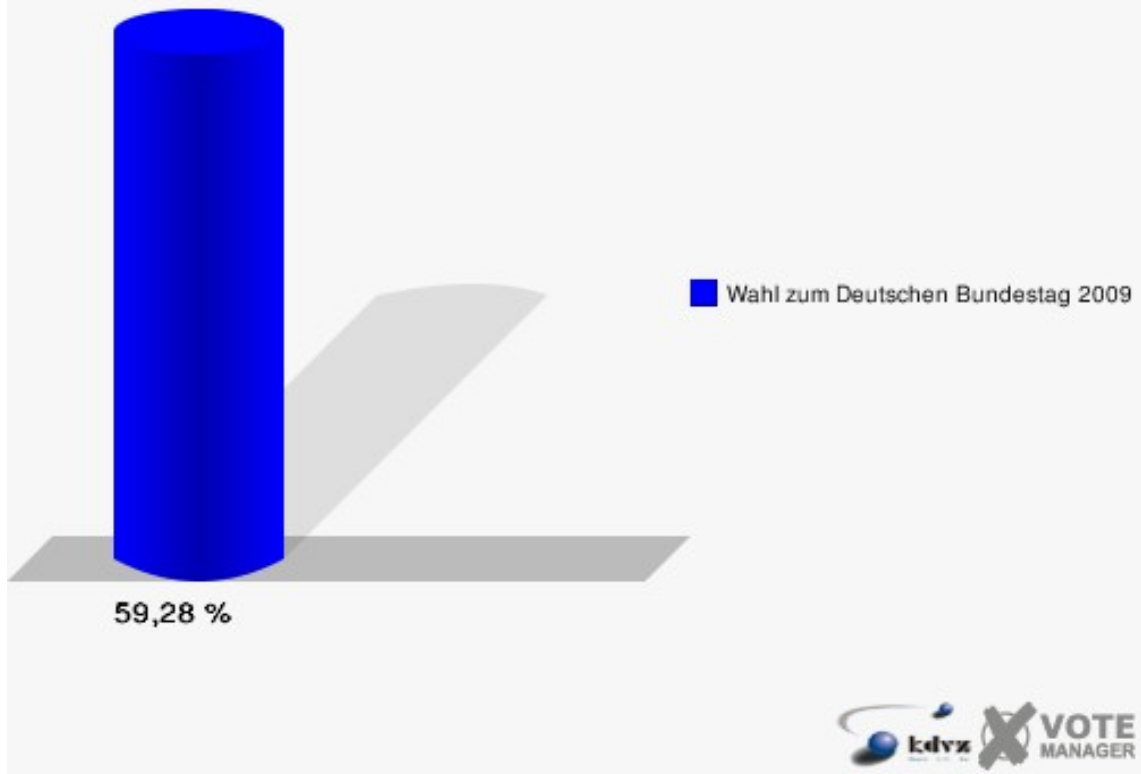
140-Grundschule Merzbach

	Erststimmen		Zweitstimmen	
Wahlberechtigte	1.245		1.245	
Wähler/innen	738	59,28 %	738	59,28 %
ungültige Stimmen	15	2,03 %	11	1,49 %
gültige Stimmen	723	97,97 %	727	98,51 %
Merten, SPD	168	23,24 %	148	20,36 %
Dr. Röttgen, CDU	383	52,97 %	277	38,10 %
Knott, FDP	65	8,99 %	153	21,05 %
Dr. Kuhn, GRÜNE	66	9,13 %	85	11,69 %
Hörster, DIE LINKE	25	3,46 %	33	4,54 %
Bruhn, NPD	11	1,52 %	9	1,24 %
Die Tierschutzpartei	---	---	6	0,83 %
FAMILIE	---	---	5	0,69 %
REP	---	---	3	0,41 %
Henrichs, Volksabstimmung	5	0,69 %	3	0,41 %
MLPD	---	---	0	0,00 %
PSG	---	---	0	0,00 %
ZENTRUM	---	---	0	0,00 %
BÜSO	---	---	0	0,00 %
DVU	---	---	0	0,00 %
ÖDP	---	---	0	0,00 %
PIRATEN	---	---	5	0,69 %
RRP	---	---	0	0,00 %
RENTNER	---	---	0	0,00 %
Aussiedlerintegration	---	---	0	0,00 %



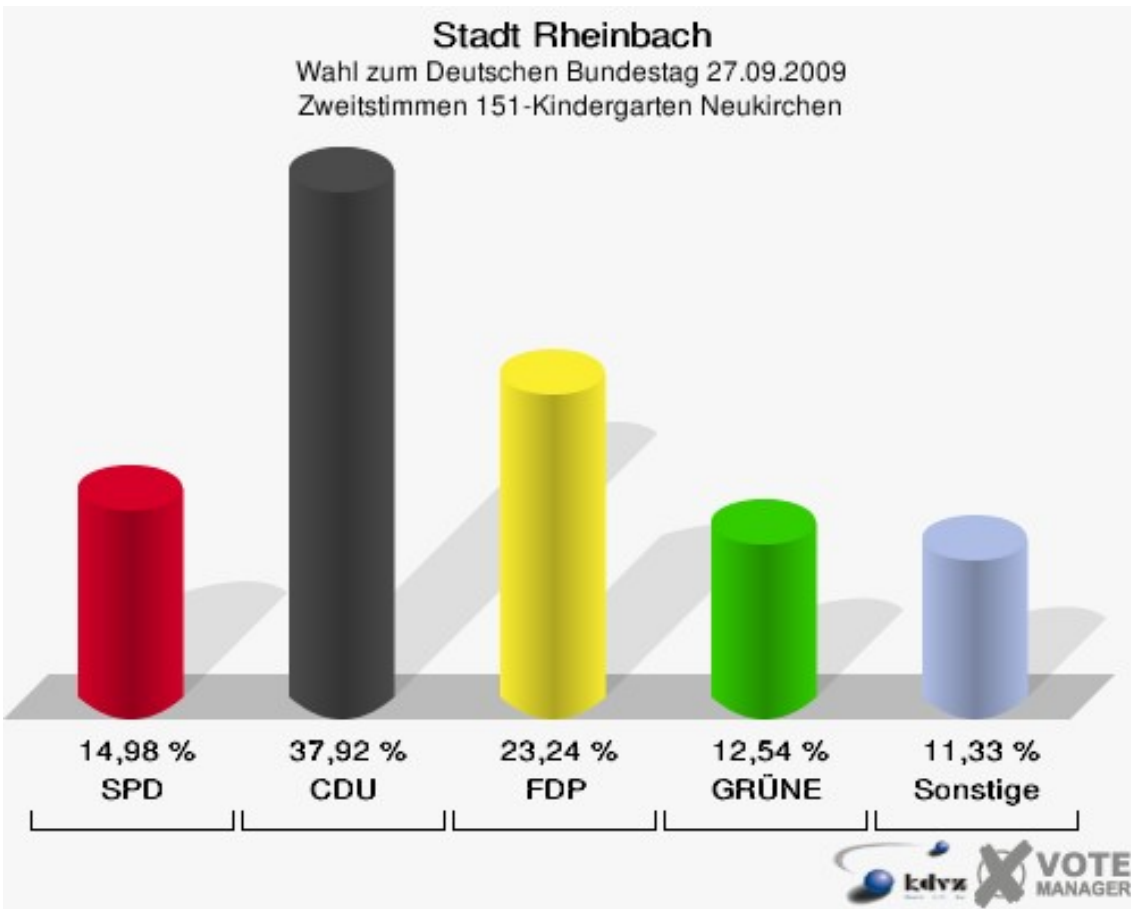
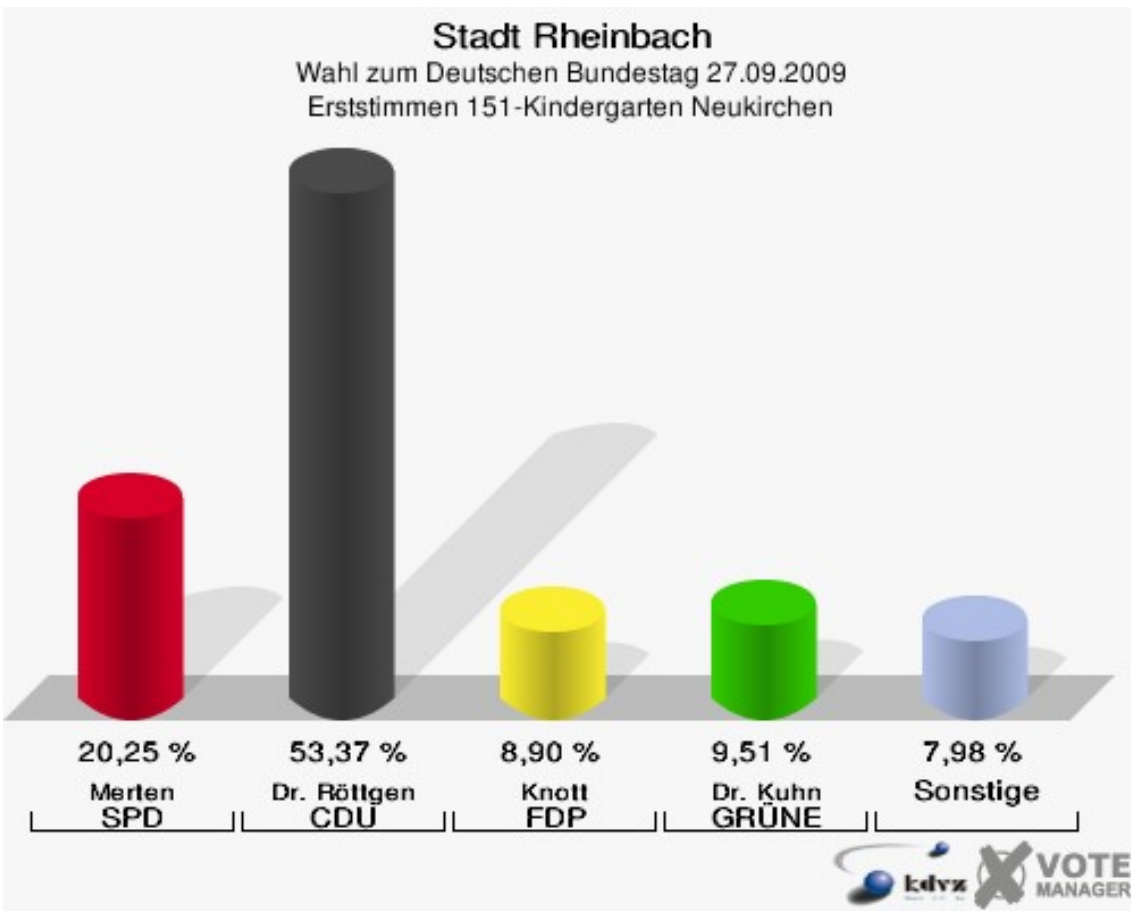
Stadt Rheinbach

Wahl zum Deutschen Bundestag 27.09.2009
Wahlbeteiligung 140-Grundschule Merzbach



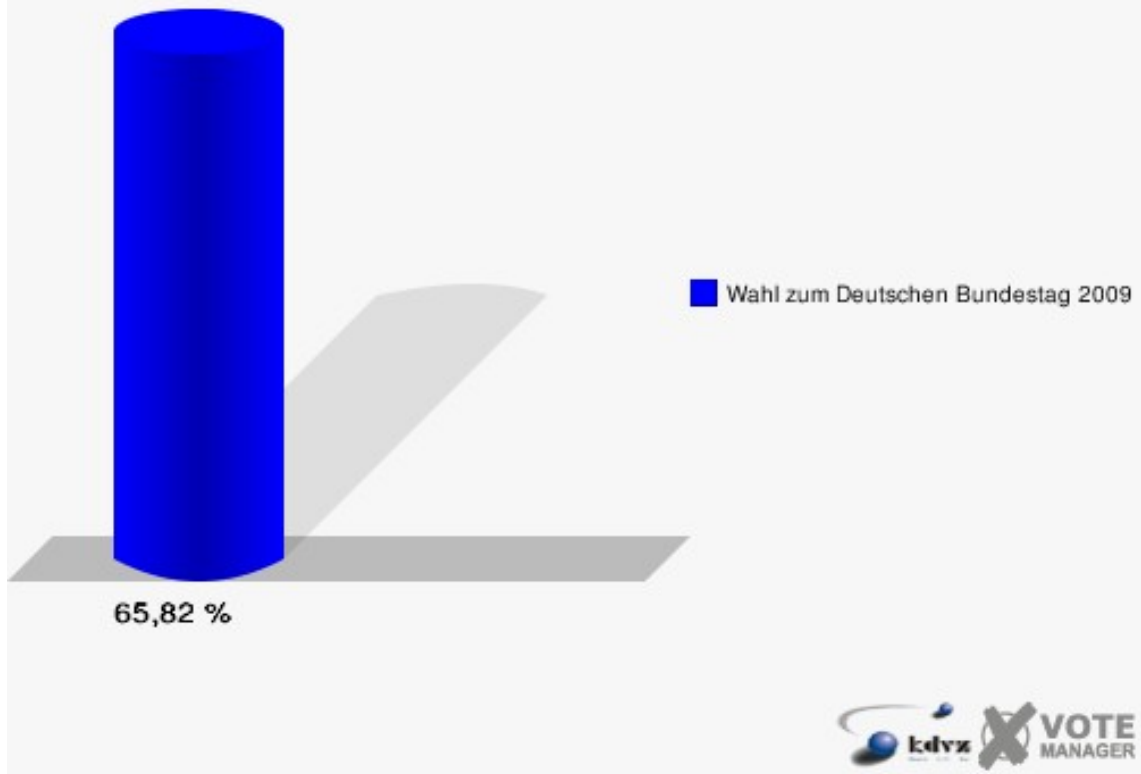
151-Kindergarten Neukirchen

	Erststimmen		Zweitstimmen	
Wahlberechtigte	509		509	
Wähler/innen	335	65,82 %	335	65,82 %
ungültige Stimmen	9	2,69 %	8	2,39 %
gültige Stimmen	326	97,31 %	327	97,61 %
Merten, SPD	66	20,25 %	49	14,98 %
Dr. Röttgen, CDU	174	53,37 %	124	37,92 %
Knott, FDP	29	8,90 %	76	23,24 %
Dr. Kuhn, GRÜNE	31	9,51 %	41	12,54 %
Hörster, DIE LINKE	16	4,91 %	20	6,12 %
Bruhn, NPD	6	1,84 %	3	0,92 %
Die Tierschutzpartei	---	---	2	0,61 %
FAMILIE	---	---	3	0,92 %
REP	---	---	1	0,31 %
Henrichs, Volksabstimmung	4	1,23 %	1	0,31 %
MLPD	---	---	0	0,00 %
PSG	---	---	0	0,00 %
ZENTRUM	---	---	0	0,00 %
BÜSO	---	---	0	0,00 %
DVU	---	---	0	0,00 %
ÖDP	---	---	0	0,00 %
PIRATEN	---	---	5	1,53 %
RRP	---	---	0	0,00 %
RENTNER	---	---	2	0,61 %
Aussiedlerintegration	---	---	0	0,00 %



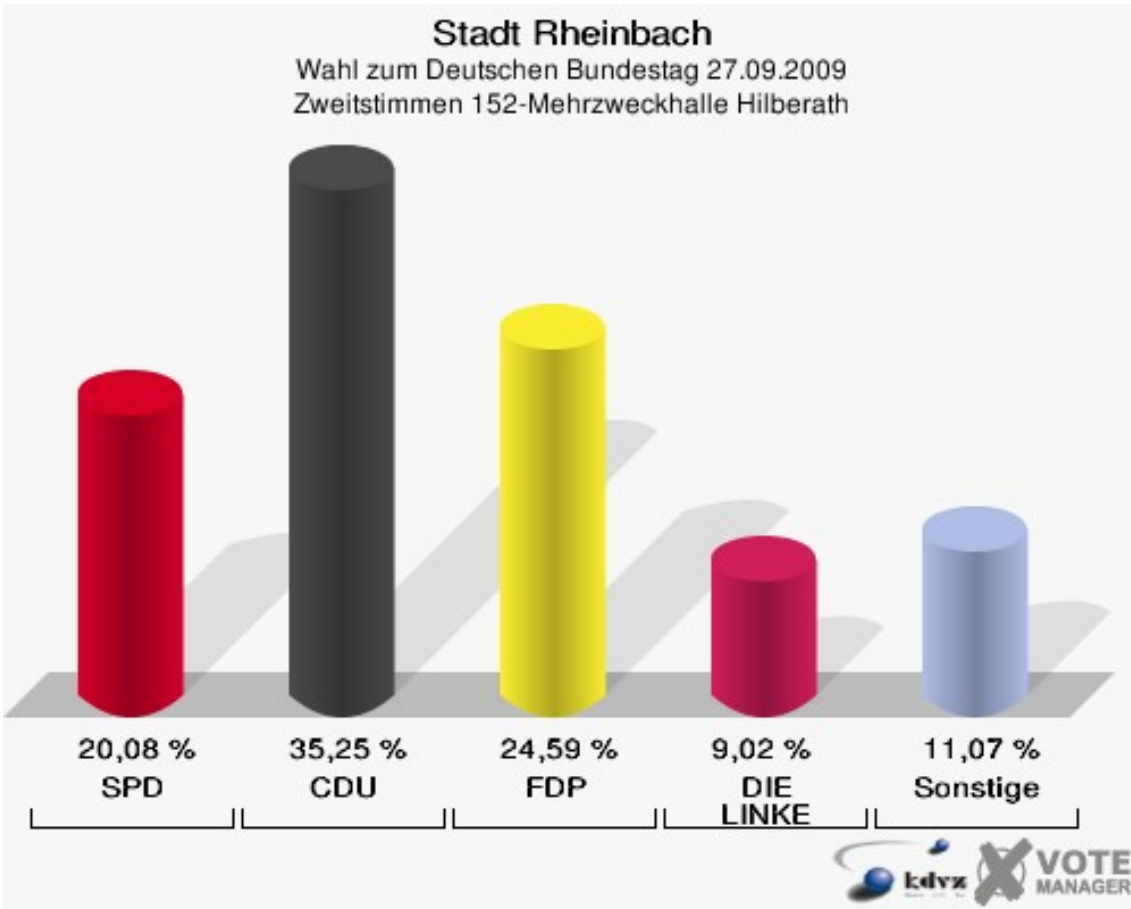
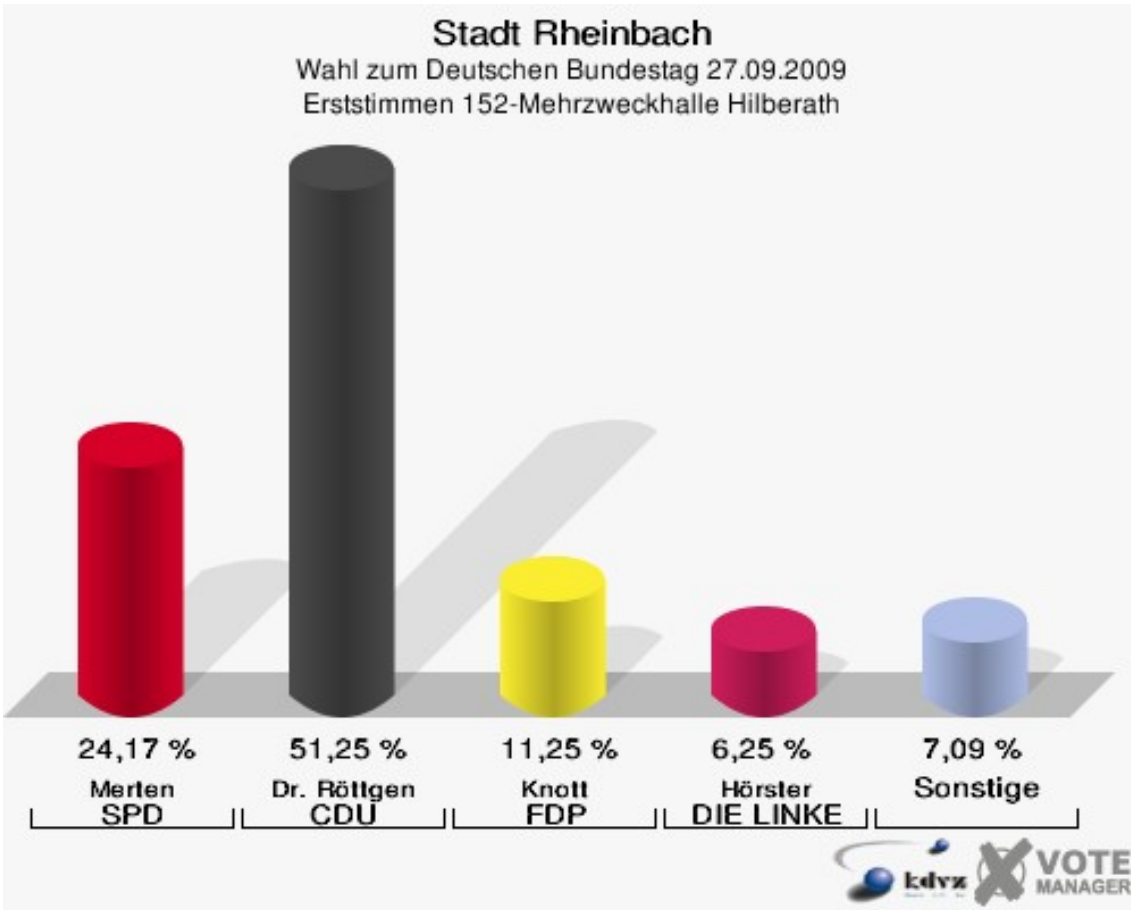
Stadt Rheinbach

Wahl zum Deutschen Bundestag 27.09.2009
Wahlbeteiligung 151-Kindergarten Neukirchen



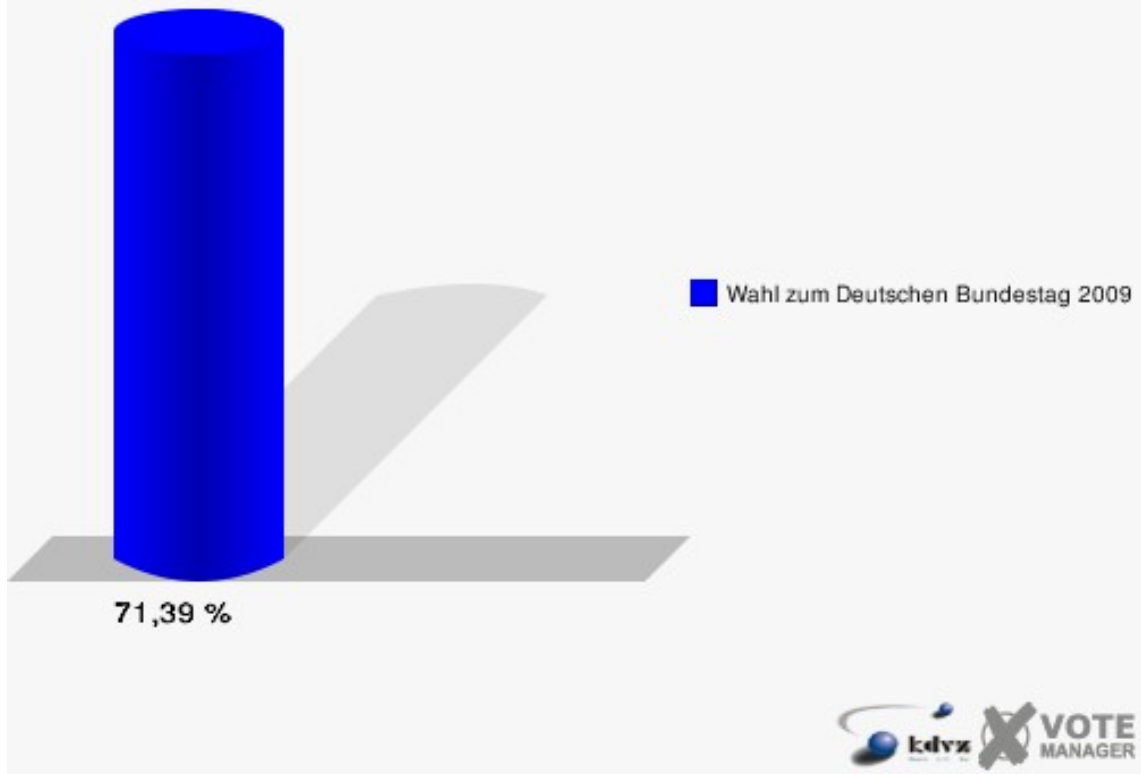
152-Mehrzweckhalle Hilberath

	Erststimmen		Zweitstimmen	
Wahlberechtigte	346		346	
Wähler/innen	247	71,39 %	247	71,39 %
ungültige Stimmen	7	2,83 %	3	1,21 %
gültige Stimmen	240	97,17 %	244	98,79 %
Merten, SPD	58	24,17 %	49	20,08 %
Dr. Röttgen, CDU	123	51,25 %	86	35,25 %
Knott, FDP	27	11,25 %	60	24,59 %
Dr. Kuhn, GRÜNE	13	5,42 %	15	6,15 %
Hörster, DIE LINKE	15	6,25 %	22	9,02 %
Bruhn, NPD	3	1,25 %	3	1,23 %
Die Tierschutzpartei	---	---	1	0,41 %
FAMILIE	---	---	0	0,00 %
REP	---	---	1	0,41 %
Henrichs, Volksabstimmung	1	0,42 %	0	0,00 %
MLPD	---	---	0	0,00 %
PSG	---	---	0	0,00 %
ZENTRUM	---	---	0	0,00 %
BÜSO	---	---	0	0,00 %
DVU	---	---	0	0,00 %
ÖDP	---	---	2	0,82 %
PIRATEN	---	---	2	0,82 %
RRP	---	---	0	0,00 %
RENTNER	---	---	3	1,23 %
Aussiedlerintegration	---	---	0	0,00 %



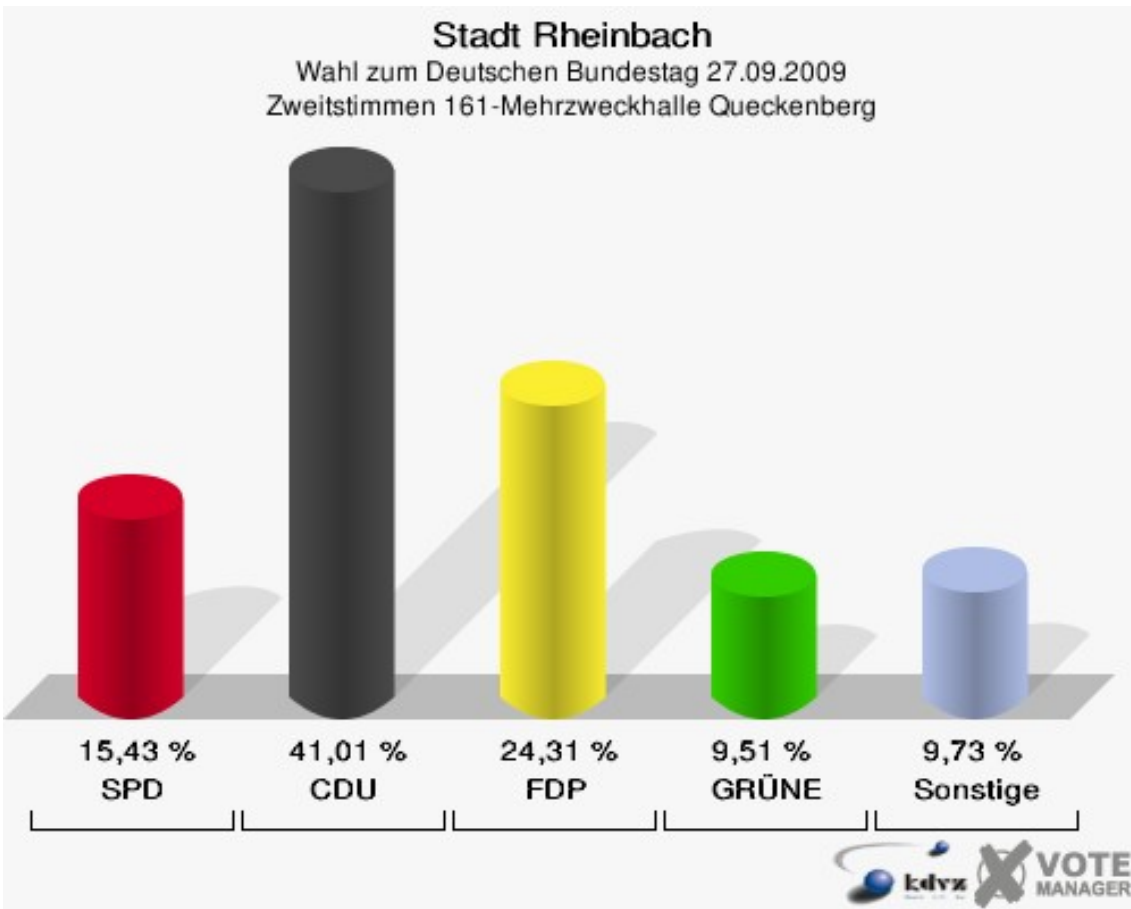
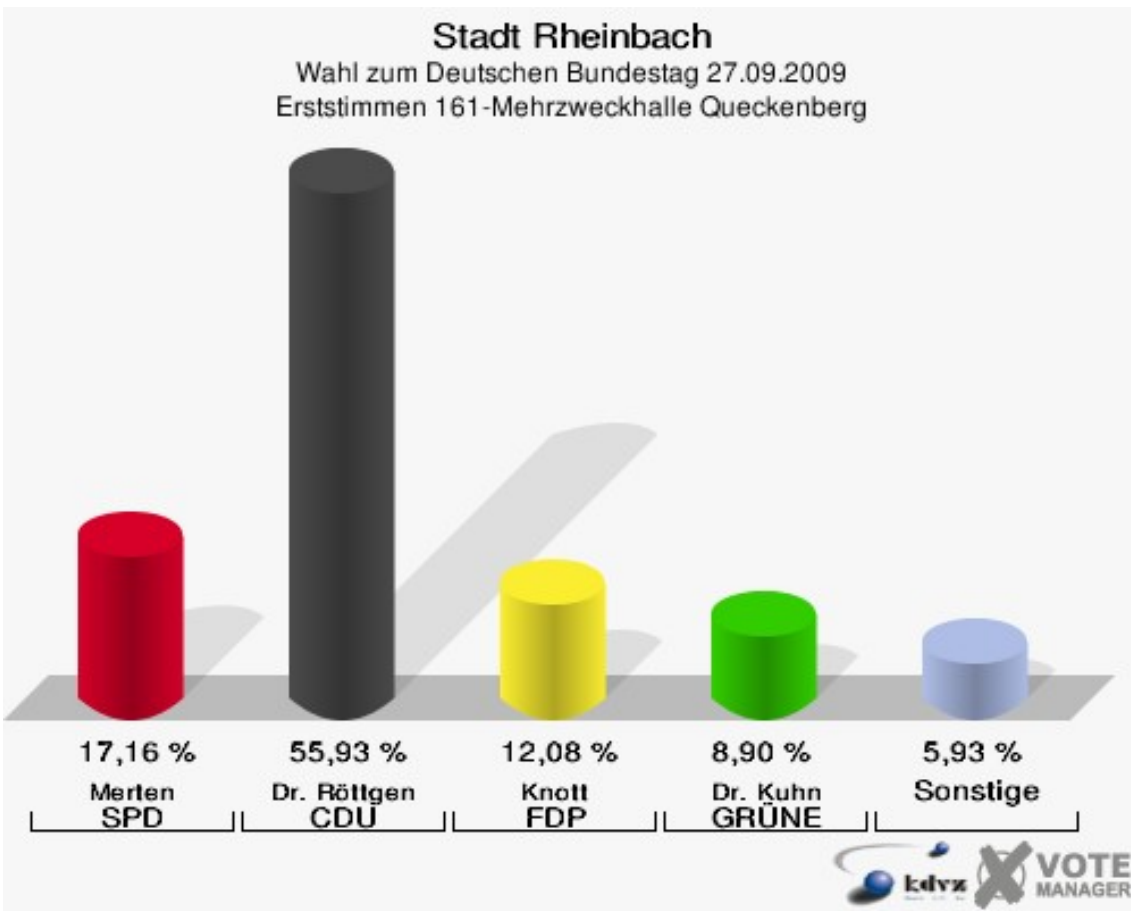
Stadt Rheinbach

Wahl zum Deutschen Bundestag 27.09.2009
Wahlbeteiligung 152-Mehrzweckhalle Hilberath

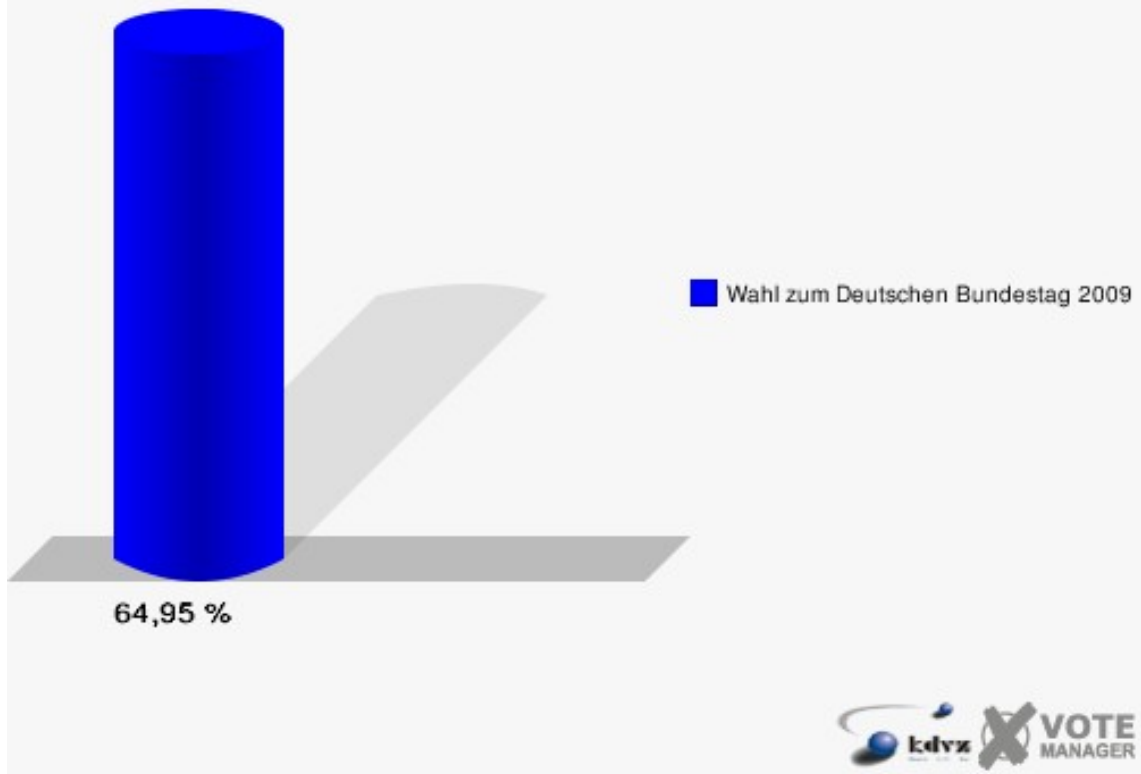


161-Mehrzweckhalle Queckenberg

	Erststimmen		Zweitstimmen	
Wahlberechtigte	739		739	
Wähler/innen	480	64,95 %	480	64,95 %
ungültige Stimmen	8	1,67 %	7	1,46 %
gültige Stimmen	472	98,33 %	473	98,54 %
Merten, SPD	81	17,16 %	73	15,43 %
Dr. Röttgen, CDU	264	55,93 %	194	41,01 %
Knott, FDP	57	12,08 %	115	24,31 %
Dr. Kuhn, GRÜNE	42	8,90 %	45	9,51 %
Hörster, DIE LINKE	26	5,51 %	29	6,13 %
Bruhn, NPD	1	0,21 %	0	0,00 %
Die Tierschutzpartei	---	---	5	1,06 %
FAMILIE	---	---	5	1,06 %
REP	---	---	0	0,00 %
Henrichs, Volksabstimmung	1	0,21 %	0	0,00 %
MLPD	---	---	0	0,00 %
PSG	---	---	0	0,00 %
ZENTRUM	---	---	0	0,00 %
BÜSO	---	---	0	0,00 %
DVU	---	---	0	0,00 %
ÖDP	---	---	2	0,42 %
PIRATEN	---	---	4	0,85 %
RRP	---	---	1	0,21 %
RENTNER	---	---	0	0,00 %
Aussiedlerintegration	---	---	0	0,00 %

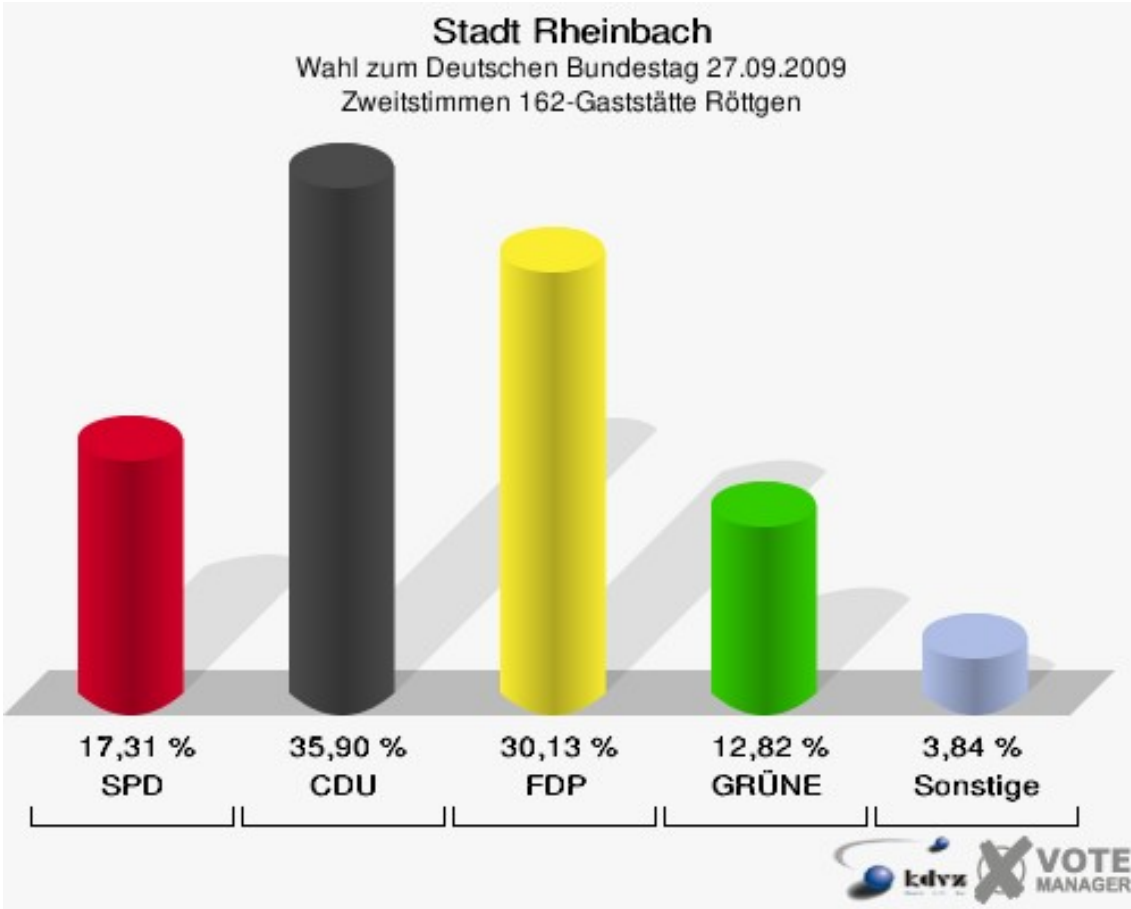
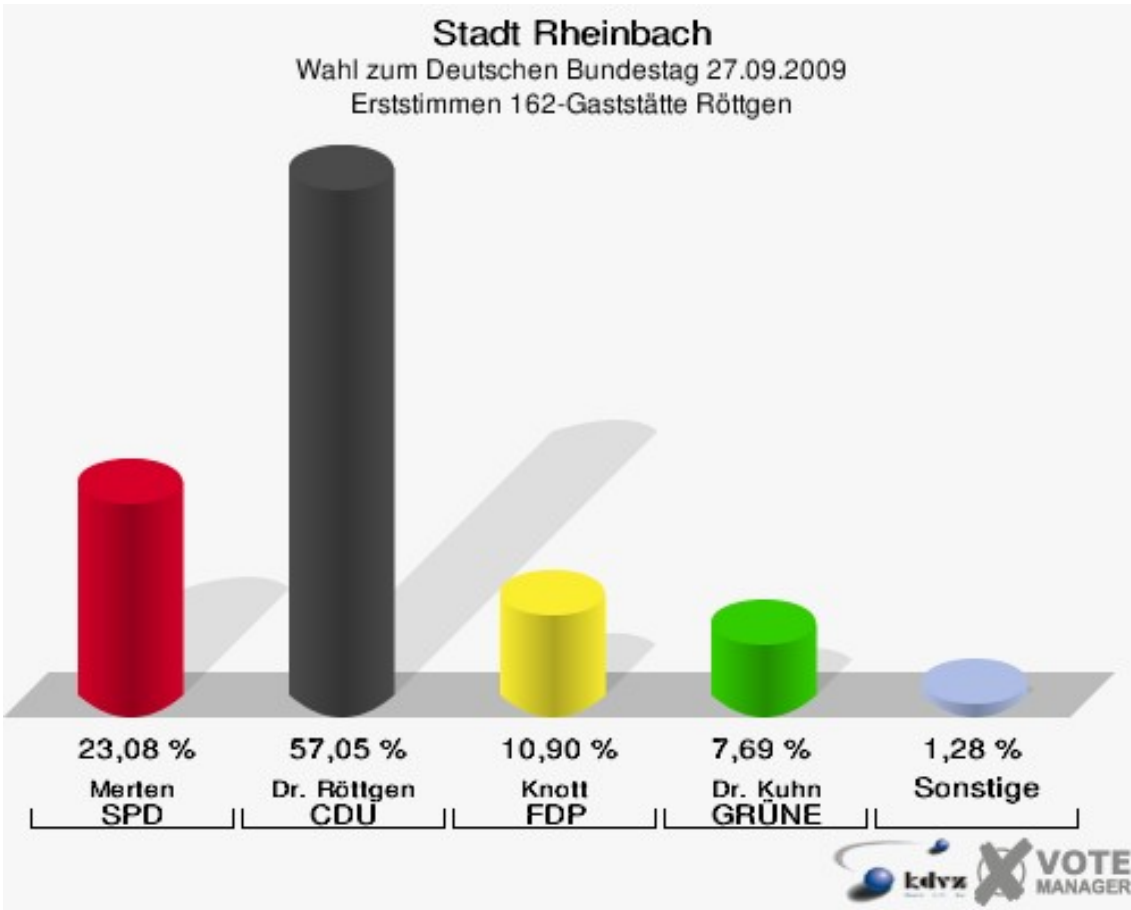


Stadt Rheinbach
Wahl zum Deutschen Bundestag 27.09.2009
Wahlbeteiligung 161-Mehrzweckhalle Queckenberg



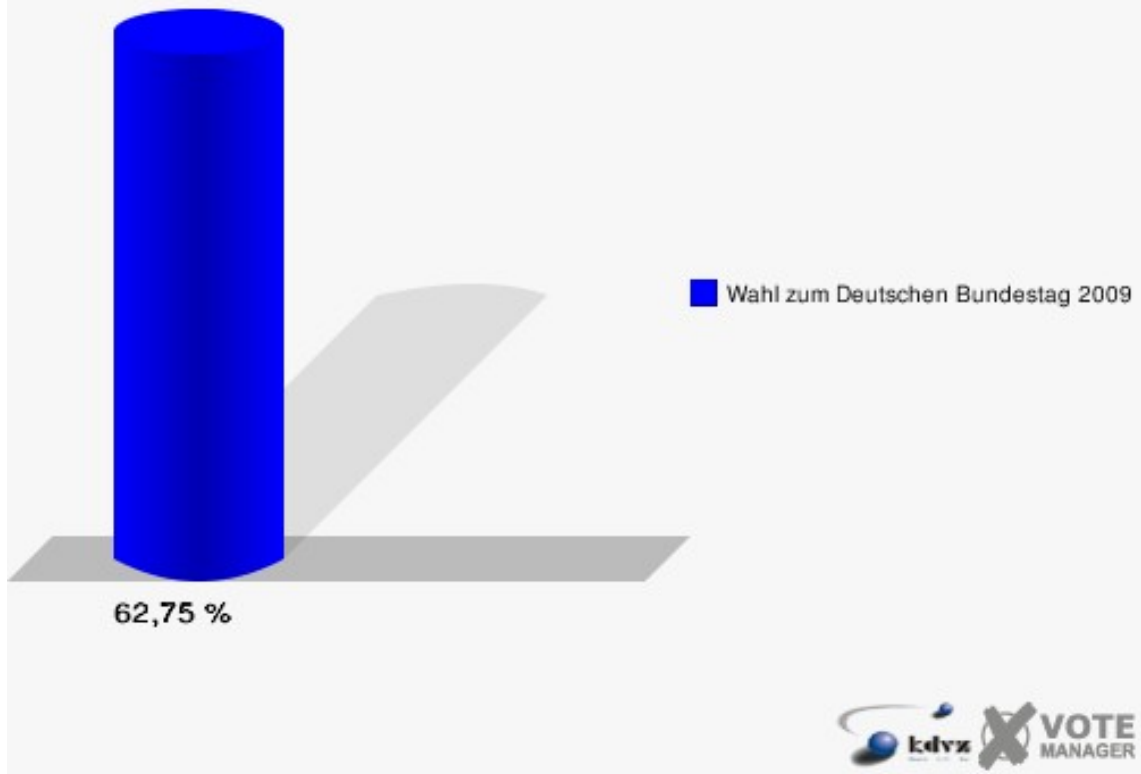
162-Gaststätte Röttgen

	Erststimmen		Zweitstimmen	
Wahlberechtigte	255		255	
Wähler/innen	160	62,75 %	160	62,75 %
ungültige Stimmen	4	2,50 %	4	2,50 %
gültige Stimmen	156	97,50 %	156	97,50 %
Merten, SPD	36	23,08 %	27	17,31 %
Dr. Röttgen, CDU	89	57,05 %	56	35,90 %
Knott, FDP	17	10,90 %	47	30,13 %
Dr. Kuhn, GRÜNE	12	7,69 %	20	12,82 %
Hörster, DIE LINKE	1	0,64 %	1	0,64 %
Bruhn, NPD	1	0,64 %	1	0,64 %
Die Tierschutzpartei	---	---	0	0,00 %
FAMILIE	---	---	1	0,64 %
REP	---	---	0	0,00 %
Henrichs, Volksabstimmung	0	0,00 %	0	0,00 %
MLPD	---	---	0	0,00 %
PSG	---	---	0	0,00 %
ZENTRUM	---	---	0	0,00 %
BÜSO	---	---	0	0,00 %
DVU	---	---	0	0,00 %
ÖDP	---	---	0	0,00 %
PIRATEN	---	---	3	1,92 %
RRP	---	---	0	0,00 %
RENTNER	---	---	0	0,00 %
Aussiedlerintegration	---	---	0	0,00 %



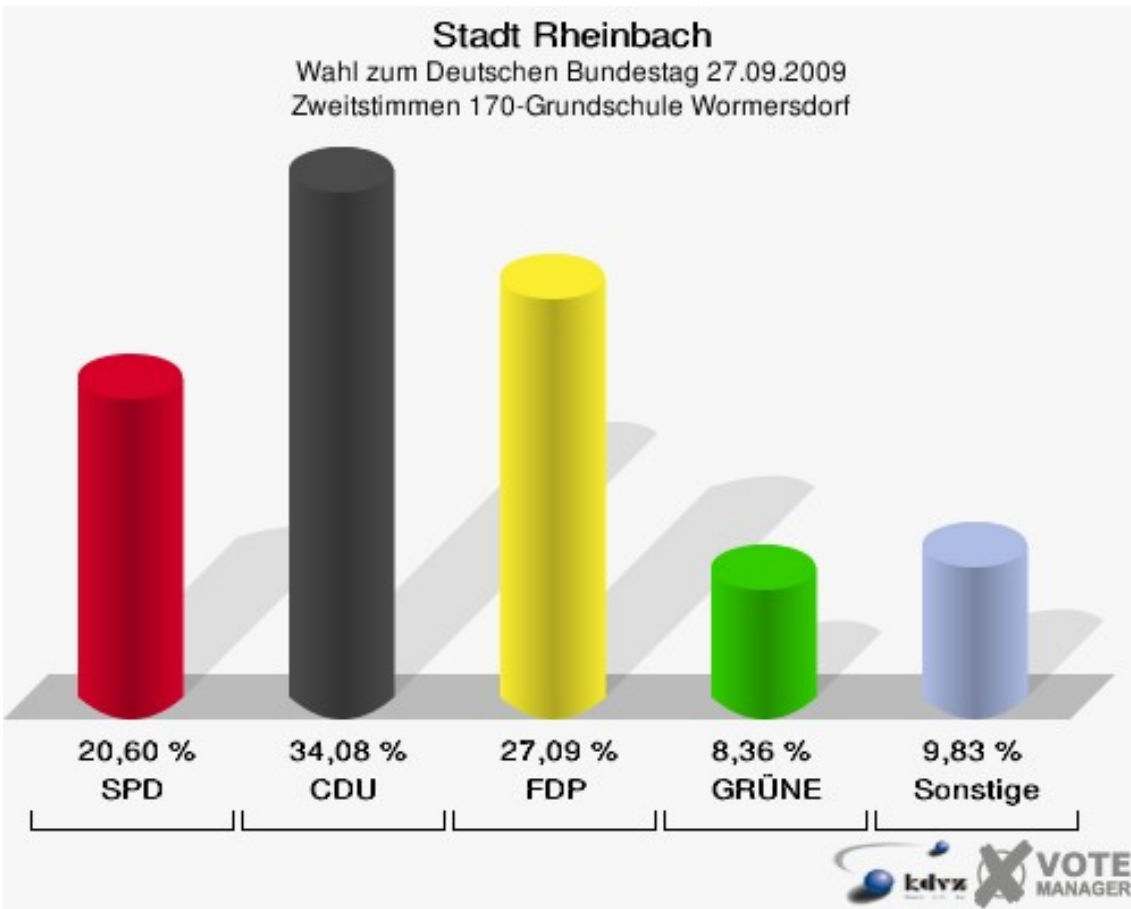
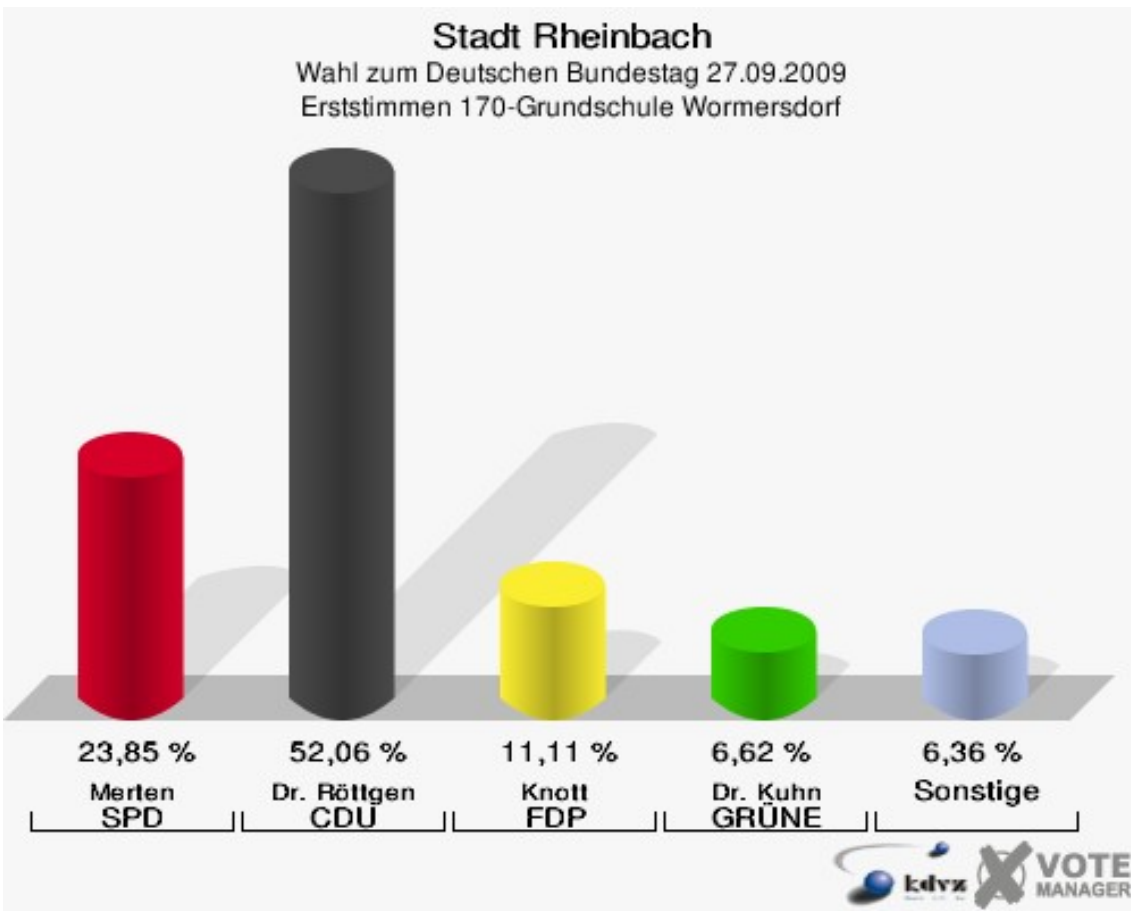
Stadt Rheinbach

Wahl zum Deutschen Bundestag 27.09.2009
Wahlbeteiligung 162-Gaststätte Röttgen



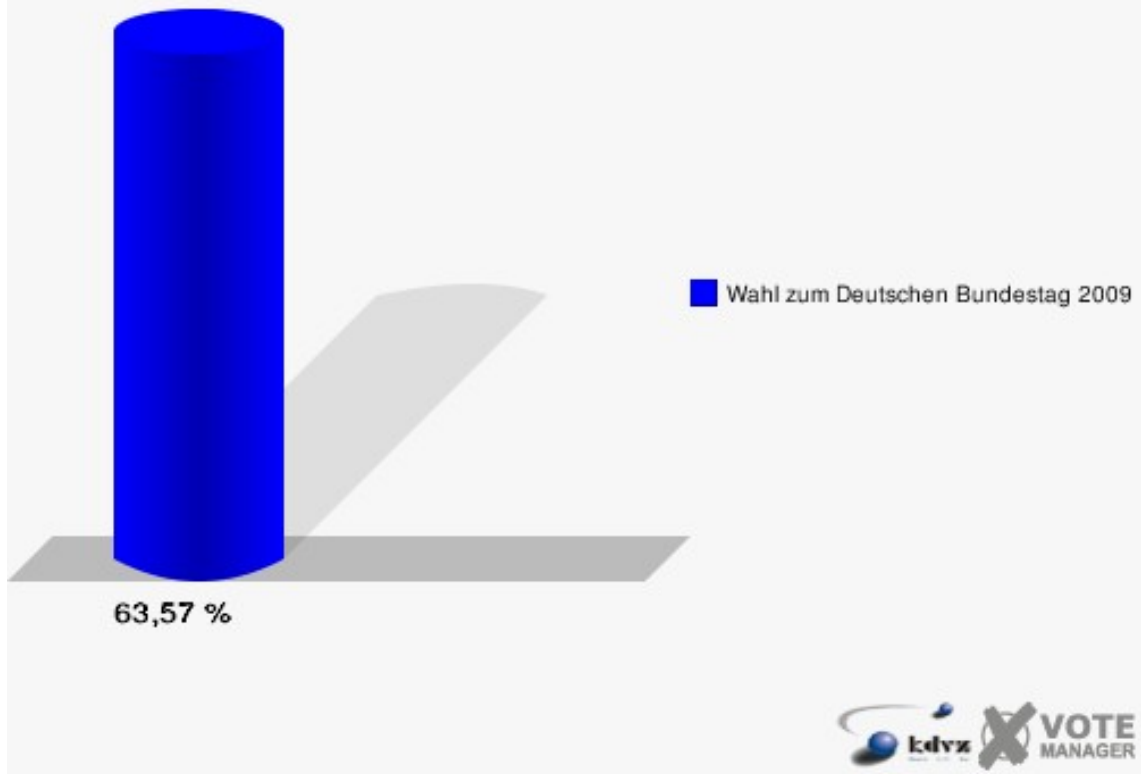
170-Grundschule Wormersdorf

	Erststimmen		Zweitstimmen	
Wahlberechtigte	1.271		1.271	
Wähler/innen	808	63,57 %	808	63,57 %
ungültige Stimmen	7	0,87 %	7	0,87 %
gültige Stimmen	801	99,13 %	801	99,13 %
Merten, SPD	191	23,85 %	165	20,60 %
Dr. Röttgen, CDU	417	52,06 %	273	34,08 %
Knott, FDP	89	11,11 %	217	27,09 %
Dr. Kuhn, GRÜNE	53	6,62 %	67	8,36 %
Hörster, DIE LINKE	38	4,74 %	46	5,74 %
Bruhn, NPD	8	1,00 %	7	0,87 %
Die Tierschutzpartei	---	---	5	0,62 %
FAMILIE	---	---	1	0,12 %
REP	---	---	3	0,37 %
Henrichs, Volksabstimmung	5	0,62 %	2	0,25 %
MLPD	---	---	0	0,00 %
PSG	---	---	0	0,00 %
ZENTRUM	---	---	0	0,00 %
BÜSO	---	---	0	0,00 %
DVU	---	---	0	0,00 %
ÖDP	---	---	2	0,25 %
PIRATEN	---	---	9	1,12 %
RRP	---	---	1	0,12 %
RENTNER	---	---	3	0,37 %
Aussiedlerintegration	---	---	0	0,00 %



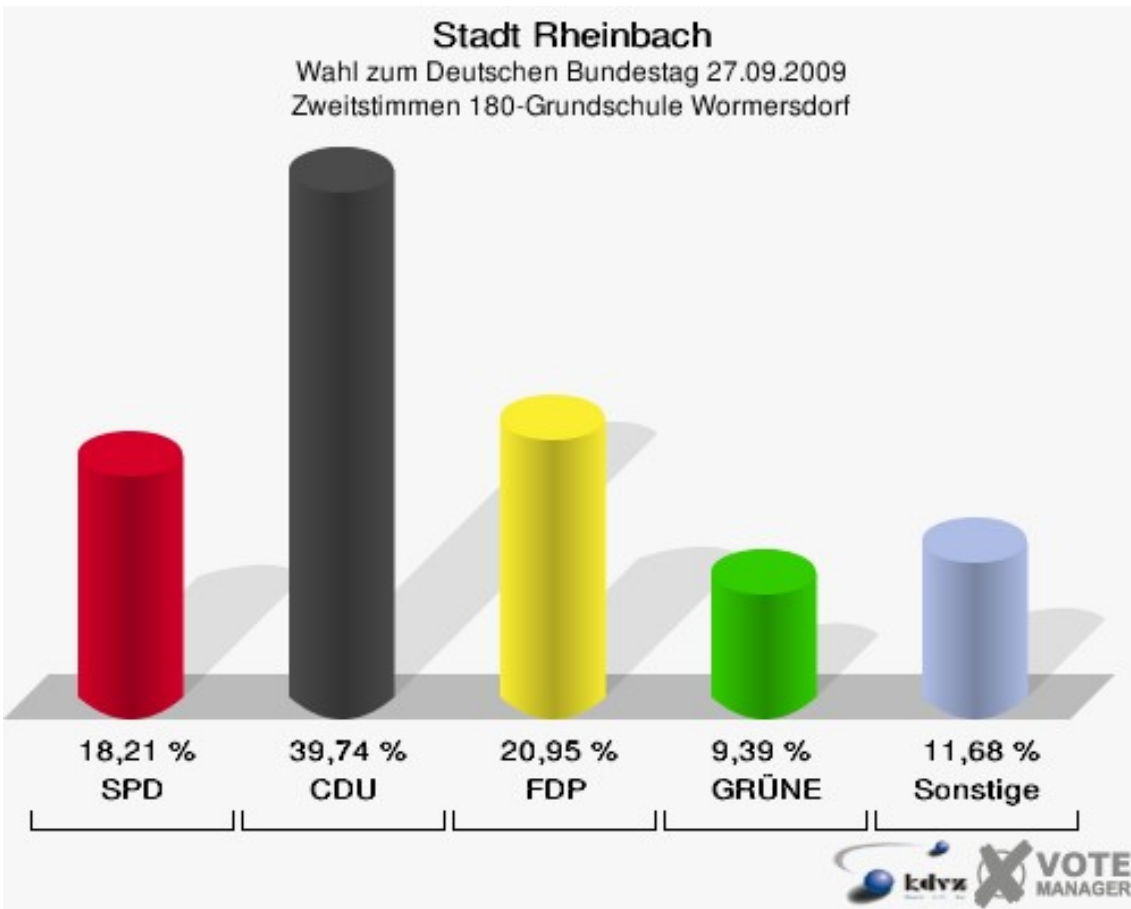
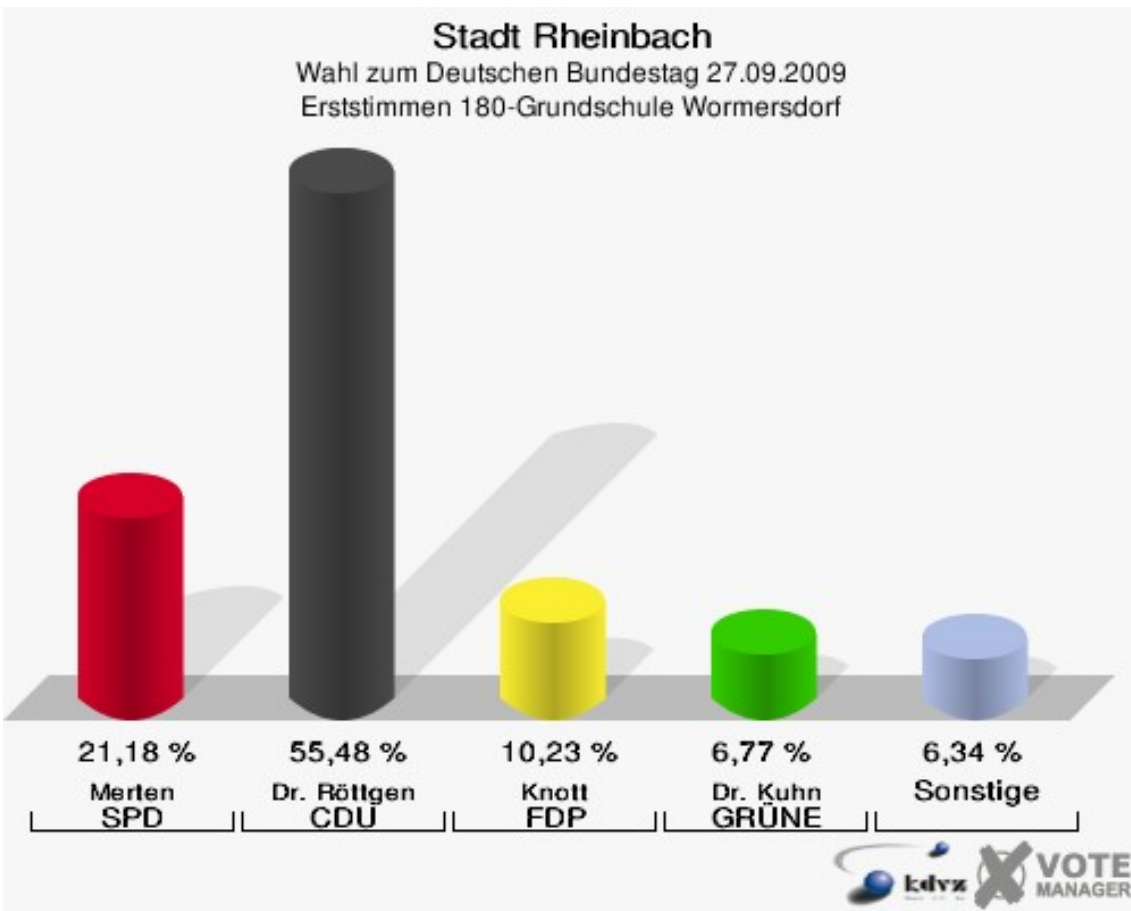
Stadt Rheinbach

Wahl zum Deutschen Bundestag 27.09.2009
Wahlbeteiligung 170-Grundschule Wormersdorf



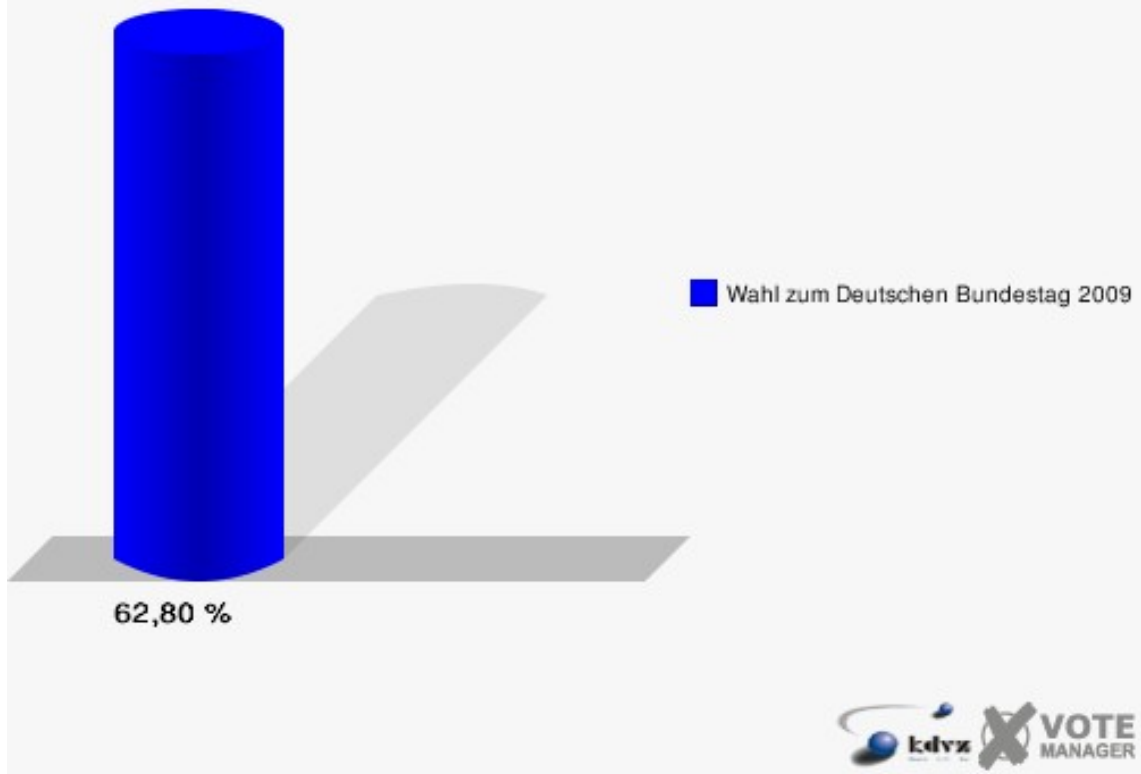
180-Grundschule Wormersdorf

	Erststimmen		Zweitstimmen	
Wahlberechtigte	1.113		1.113	
Wähler/innen	699	62,80 %	699	62,80 %
ungültige Stimmen	5	0,72 %	7	1,00 %
gültige Stimmen	694	99,28 %	692	99,00 %
Merten, SPD	147	21,18 %	126	18,21 %
Dr. Röttgen, CDU	385	55,48 %	275	39,74 %
Knott, FDP	71	10,23 %	145	20,95 %
Dr. Kuhn, GRÜNE	47	6,77 %	65	9,39 %
Hörster, DIE LINKE	34	4,90 %	43	6,21 %
Bruhn, NPD	5	0,72 %	5	0,72 %
Die Tierschutzpartei	---	---	4	0,58 %
FAMILIE	---	---	3	0,43 %
REP	---	---	1	0,14 %
Henrichs, Volksabstimmung	5	0,72 %	5	0,72 %
MLPD	---	---	0	0,00 %
PSG	---	---	0	0,00 %
ZENTRUM	---	---	0	0,00 %
BÜSO	---	---	0	0,00 %
DVU	---	---	1	0,14 %
ÖDP	---	---	0	0,00 %
PIRATEN	---	---	17	2,46 %
RRP	---	---	1	0,14 %
RENTNER	---	---	1	0,14 %
Aussiedlerintegration	---	---	0	0,00 %



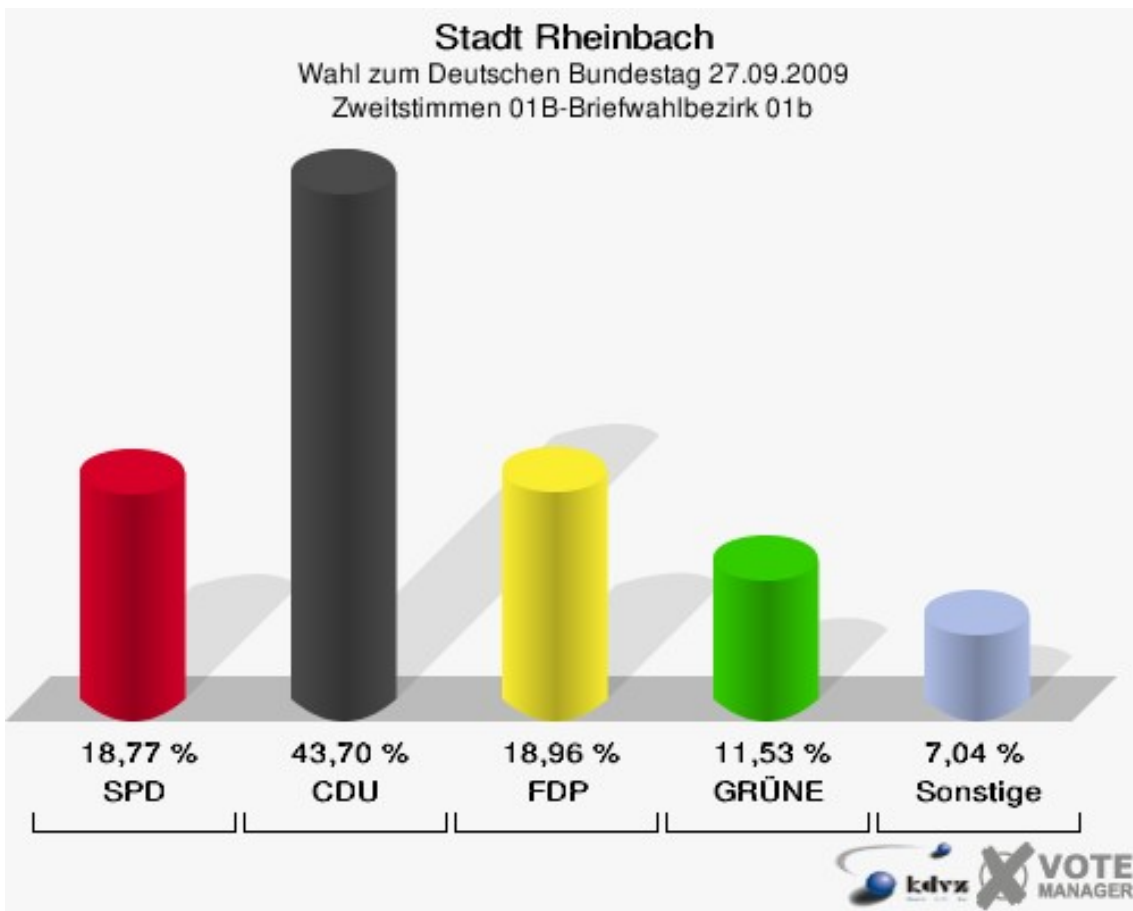
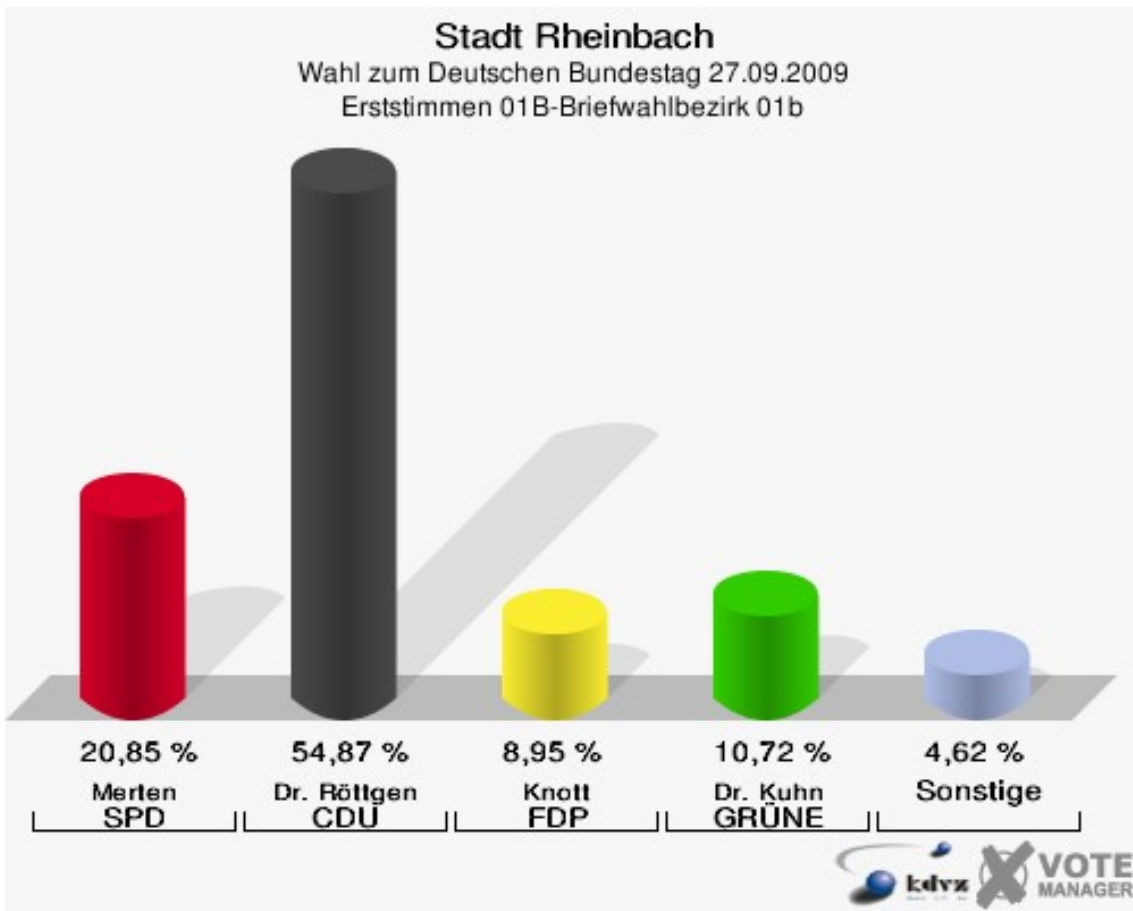
Stadt Rheinbach

Wahl zum Deutschen Bundestag 27.09.2009
Wahlbeteiligung 180-Grundschule Wormersdorf



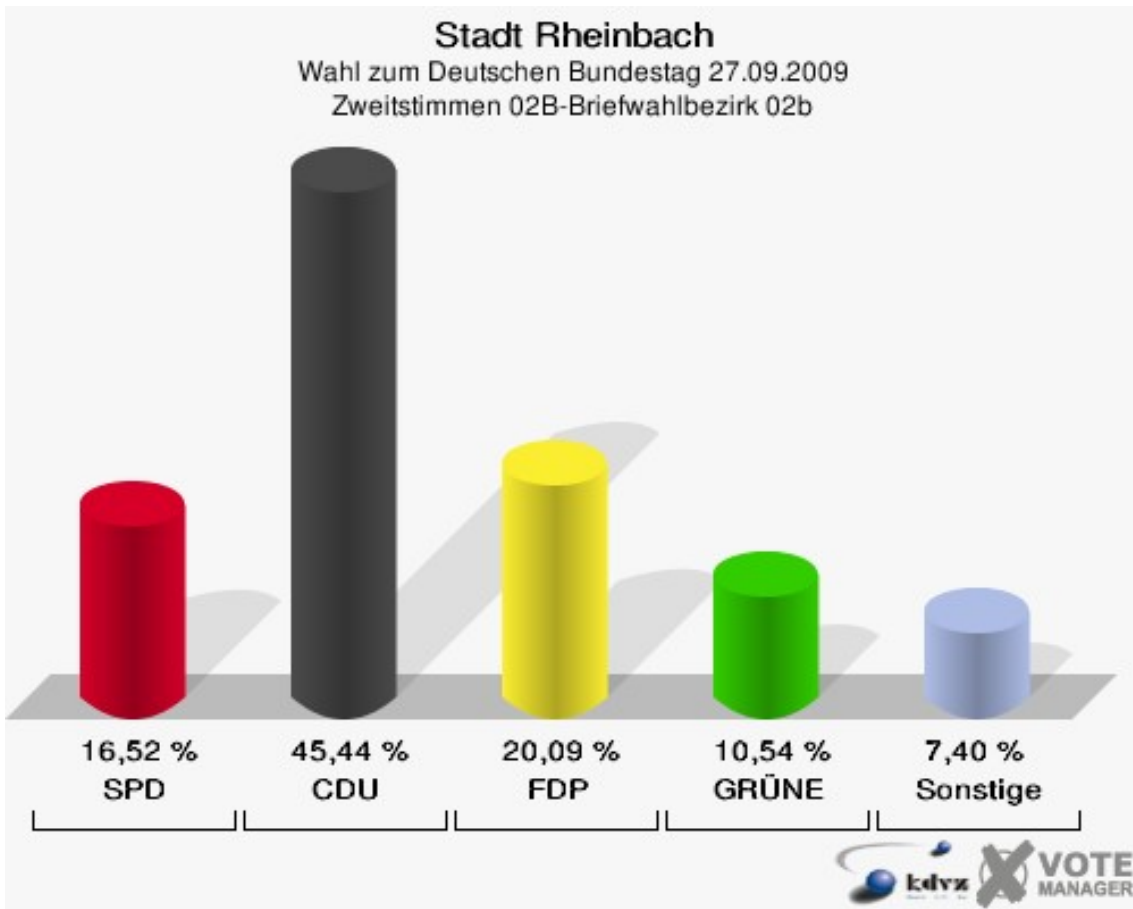
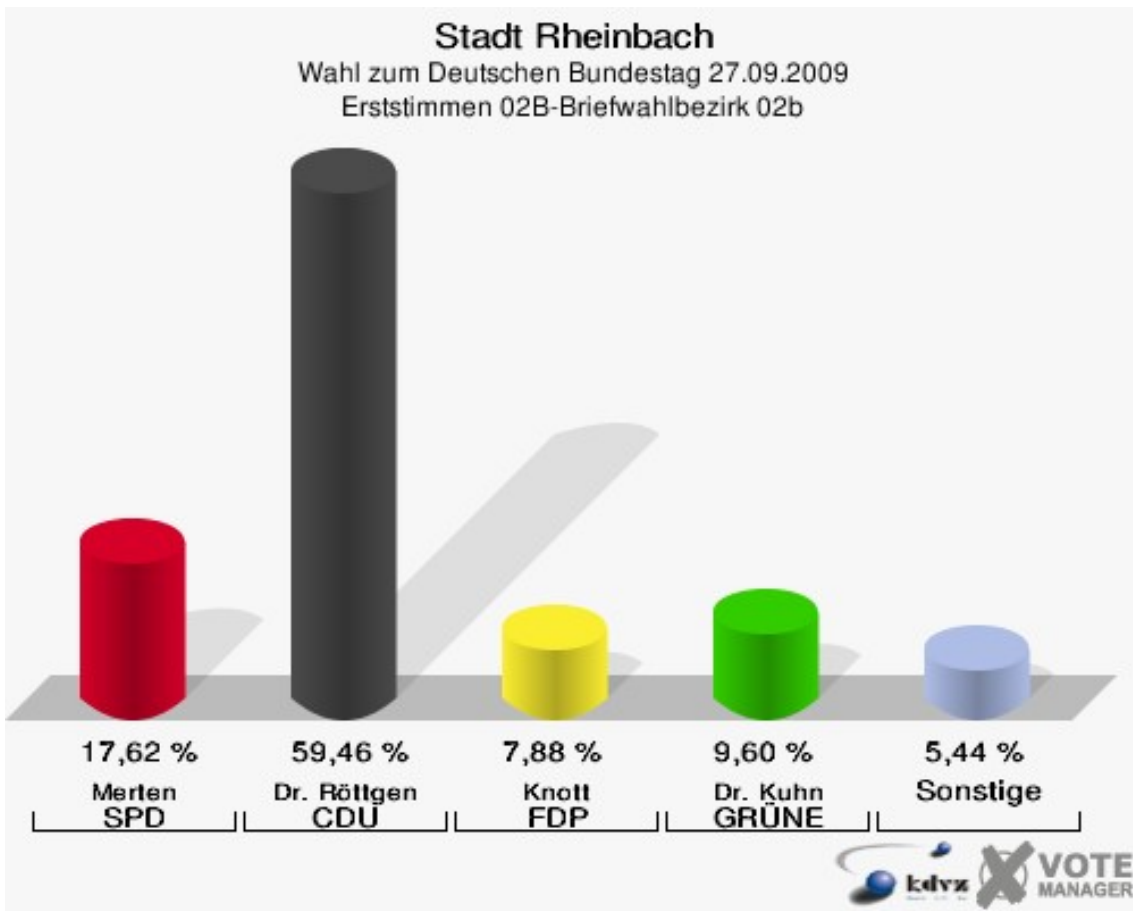
01B-Briefwahlbezirk 01b

	Erststimmen		Zweitstimmen	
Wähler/innen	1.024		1.024	
ungültige Stimmen	7	0,68 %	1	0,10 %
gültige Stimmen	1.017	99,32 %	1.023	99,90 %
Merten, SPD	212	20,85 %	192	18,77 %
Dr. Röttgen, CDU	558	54,87 %	447	43,70 %
Knott, FDP	91	8,95 %	194	18,96 %
Dr. Kuhn, GRÜNE	109	10,72 %	118	11,53 %
Hörster, DIE LINKE	29	2,85 %	34	3,32 %
Bruhn, NPD	10	0,98 %	8	0,78 %
Die Tierschutzpartei	---	---	9	0,88 %
FAMILIE	---	---	0	0,00 %
REP	---	---	0	0,00 %
Henrichs, Volksabstimmung	8	0,79 %	6	0,59 %
MLPD	---	---	0	0,00 %
PSG	---	---	0	0,00 %
ZENTRUM	---	---	3	0,29 %
BÜSO	---	---	0	0,00 %
DVU	---	---	0	0,00 %
ÖDP	---	---	0	0,00 %
PIRATEN	---	---	6	0,59 %
RRP	---	---	1	0,10 %
RENTNER	---	---	5	0,49 %
Aussiedlerintegration	---	---	0	0,00 %



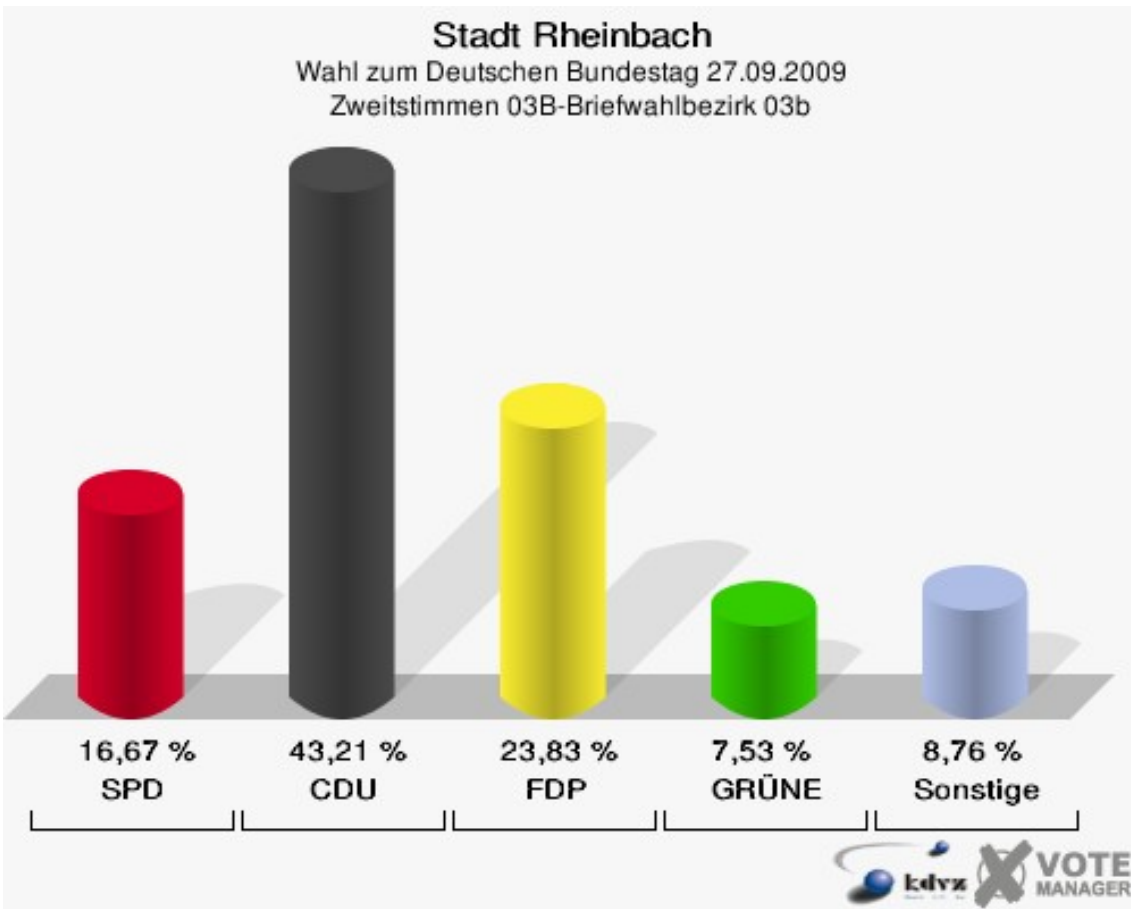
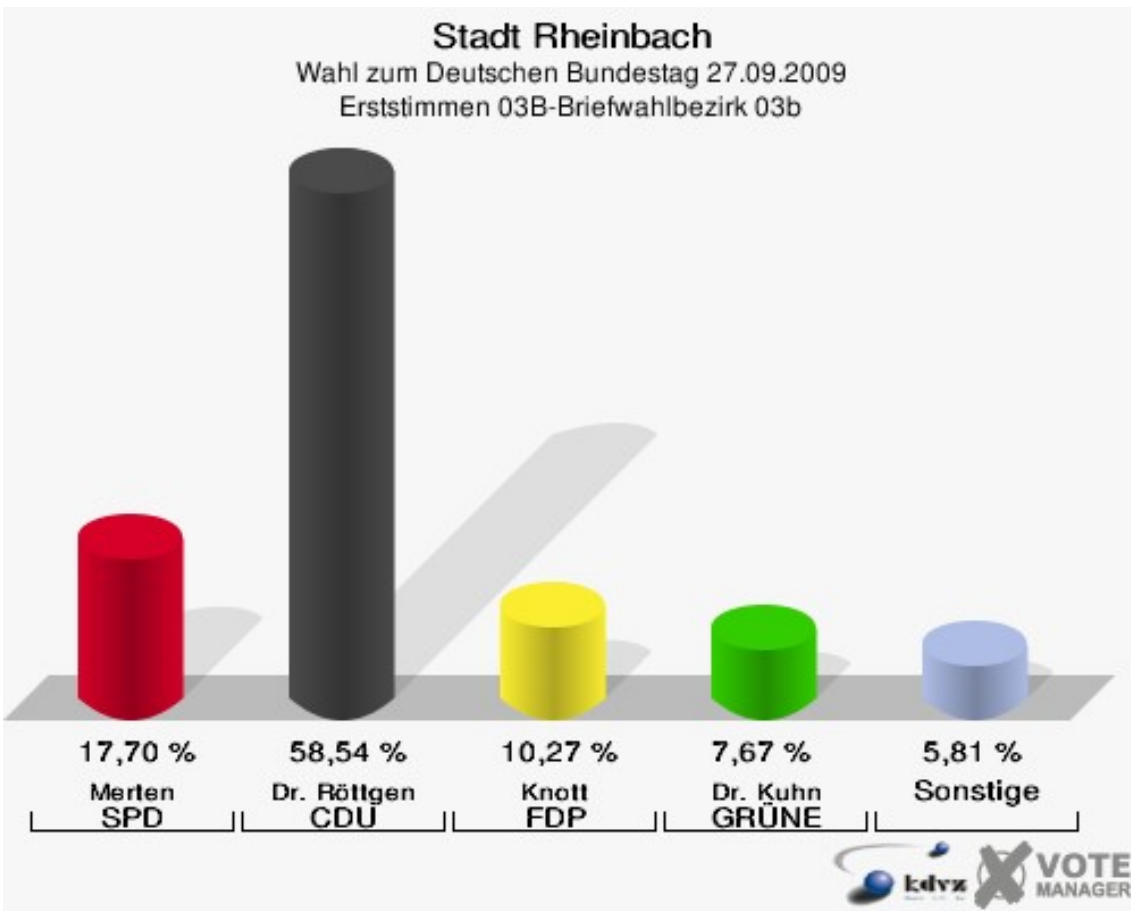
02B-Briefwahlbezirk 02b

	Erststimmen		Zweitstimmen	
Wähler/innen	707		707	
ungültige Stimmen	9	1,27 %	5	0,71 %
gültige Stimmen	698	98,73 %	702	99,29 %
Merten, SPD	123	17,62 %	116	16,52 %
Dr. Röttgen, CDU	415	59,46 %	319	45,44 %
Knott, FDP	55	7,88 %	141	20,09 %
Dr. Kuhn, GRÜNE	67	9,60 %	74	10,54 %
Hörster, DIE LINKE	27	3,87 %	28	3,99 %
Bruhn, NPD	4	0,57 %	3	0,43 %
Die Tierschutzpartei	---	---	3	0,43 %
FAMILIE	---	---	1	0,14 %
REP	---	---	2	0,28 %
Henrichs, Volksab- stimmung	7	1,00 %	5	0,71 %
MLPD	---	---	0	0,00 %
PSG	---	---	0	0,00 %
ZENTRUM	---	---	0	0,00 %
BÜSO	---	---	0	0,00 %
DVU	---	---	0	0,00 %
ÖDP	---	---	0	0,00 %
PIRATEN	---	---	10	1,42 %
RRP	---	---	0	0,00 %
RENTNER	---	---	0	0,00 %
Aussiedlerintegra- tion	---	---	0	0,00 %



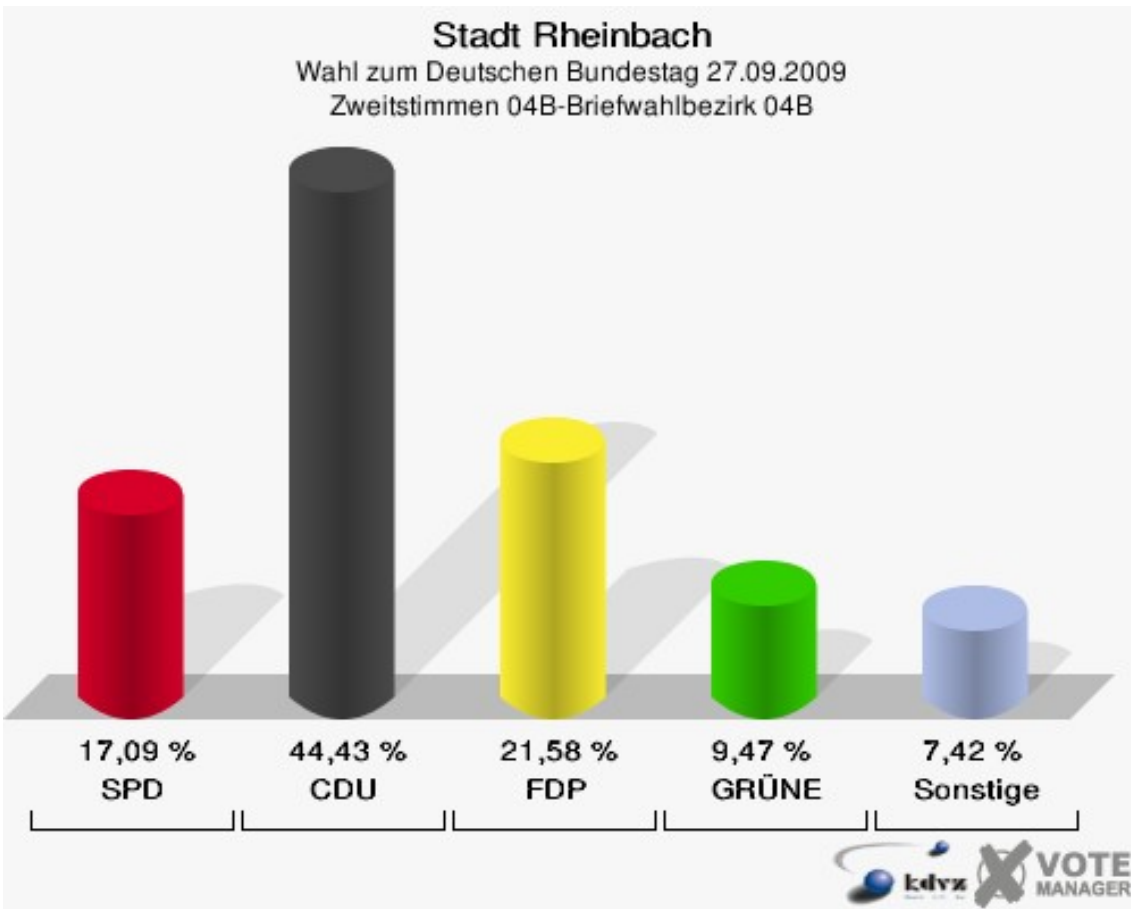
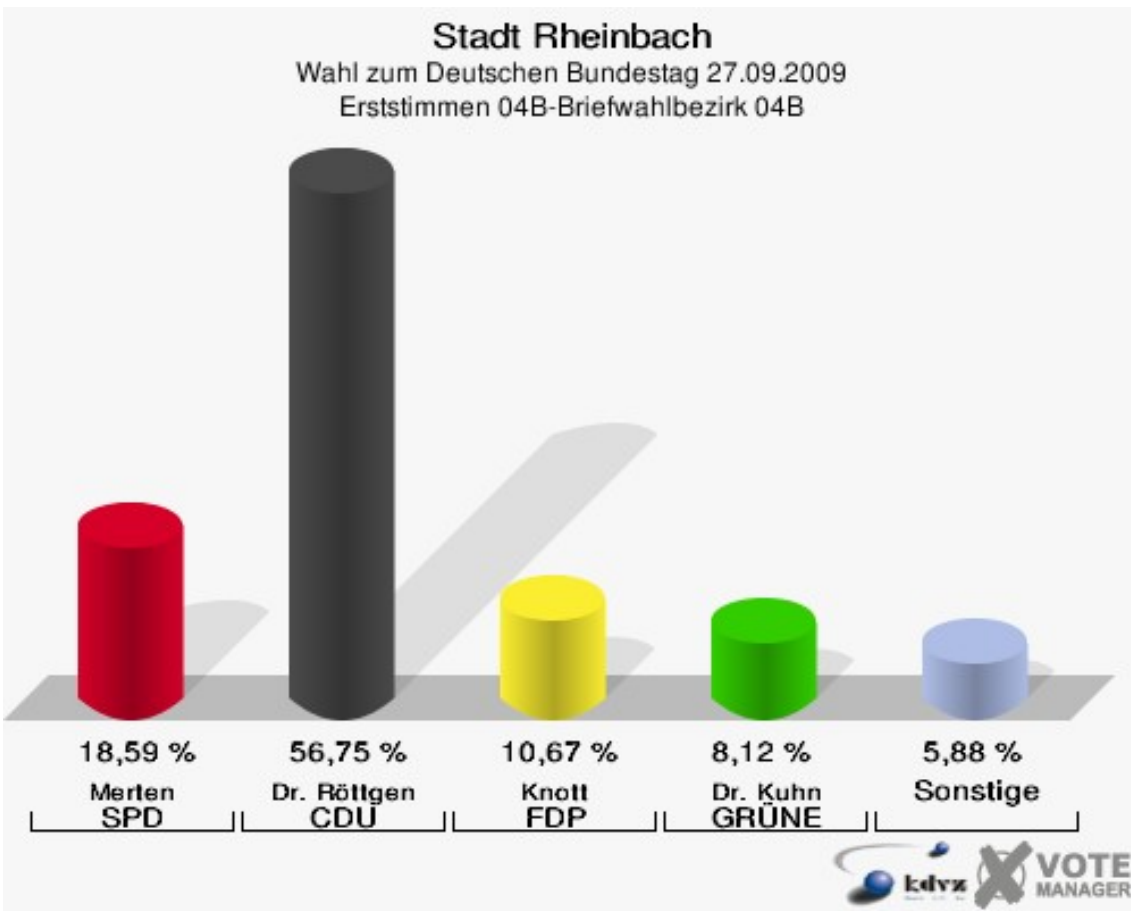
03B-Briefwahlbezirk 03b

	Erststimmen		Zweitstimmen	
Wähler/innen	813		813	
ungültige Stimmen	5	0,62 %	3	0,37 %
gültige Stimmen	808	99,38 %	810	99,63 %
Merten, SPD	143	17,70 %	135	16,67 %
Dr. Röttgen, CDU	473	58,54 %	350	43,21 %
Knott, FDP	83	10,27 %	193	23,83 %
Dr. Kuhn, GRÜNE	62	7,67 %	61	7,53 %
Hörster, DIE LINKE	29	3,59 %	34	4,20 %
Bruhn, NPD	9	1,11 %	8	0,99 %
Die Tierschutzpartei	---	---	4	0,49 %
FAMILIE	---	---	2	0,25 %
REP	---	---	3	0,37 %
Henrichs, Volksab- stimmung	9	1,11 %	6	0,74 %
MLPD	---	---	0	0,00 %
PSG	---	---	0	0,00 %
ZENTRUM	---	---	0	0,00 %
BÜSO	---	---	0	0,00 %
DVU	---	---	0	0,00 %
ÖDP	---	---	3	0,37 %
PIRATEN	---	---	9	1,11 %
RRP	---	---	1	0,12 %
RENTNER	---	---	1	0,12 %
Aussiedlerintegra- tion	---	---	0	0,00 %



04B-Briefwahlbezirk 04B

	Erststimmen		Zweitstimmen	
Wähler/innen	1.034		1.034	
ungültige Stimmen	12	1,16 %	10	0,97 %
gültige Stimmen	1.022	98,84 %	1.024	99,03 %
Merten, SPD	190	18,59 %	175	17,09 %
Dr. Röttgen, CDU	580	56,75 %	455	44,43 %
Knott, FDP	109	10,67 %	221	21,58 %
Dr. Kuhn, GRÜNE	83	8,12 %	97	9,47 %
Hörster, DIE LINKE	30	2,94 %	30	2,93 %
Bruhn, NPD	19	1,86 %	15	1,46 %
Die Tierschutzpartei	---	---	13	1,27 %
FAMILIE	---	---	1	0,10 %
REP	---	---	0	0,00 %
Henrichs, Volksab- stimmung	11	1,08 %	8	0,78 %
MLPD	---	---	0	0,00 %
PSG	---	---	0	0,00 %
ZENTRUM	---	---	1	0,10 %
BÜSO	---	---	0	0,00 %
DVU	---	---	0	0,00 %
ÖDP	---	---	0	0,00 %
PIRATEN	---	---	8	0,78 %
RRP	---	---	0	0,00 %
RENTNER	---	---	0	0,00 %
Aussiedlerintegra- tion	---	---	0	0,00 %



Übersicht Wahlbezirke

Stadt Rheinbach
Wahl zum Deutschen Bundestag 27.09.2009
Zusammenstellung der Ergebnisse nach Wahlbezirken - Erststimmen -

Wahlbezirk	Wahlbe- rechtigte	Wähler	gültig	Merten SPD	Dr. Röttgen CDU	Knott FDP	Dr. Kuhn GRÜNE	Hörster DIE LINKE	Bruhn NPD	Henrichs Volksab- stimmung
010-Kindergarten Kettelerstraße	1.346	766	755	210	367	76	47	40	11	4
		56,91 %	98,56 %	27,81 %	48,61 %	10,07 %	6,23 %	5,30 %	1,46 %	0,53 %
020-Rathaus	1.212	642	637	154	312	72	58	30	7	4
		52,97 %	99,22 %	24,18 %	48,98 %	11,30 %	9,11 %	4,71 %	1,10 %	0,63 %
030-Rathaus	1.331	660	653	146	362	40	46	45	10	4
		49,59 %	98,94 %	22,36 %	55,44 %	6,13 %	7,04 %	6,89 %	1,53 %	0,61 %
040-Grundschule Bachstraße	1.338	783	774	195	419	72	64	19	3	2
		58,52 %	98,85 %	25,19 %	54,13 %	9,30 %	8,27 %	2,45 %	0,39 %	0,26 %
050-Grundschule Bachstraße	917	556	548	124	324	35	43	15	2	5
		60,63 %	98,56 %	22,63 %	59,12 %	6,39 %	7,85 %	2,74 %	0,36 %	0,91 %
060-Hauptschule Rheinbach	930	567	563	150	298	52	33	22	3	5
		60,97 %	99,29 %	26,64 %	52,93 %	9,24 %	5,86 %	3,91 %	0,53 %	0,89 %
070-Hauptschule Rheinbach	962	520	509	150	241	38	46	24	7	3
		54,05 %	97,88 %	29,47 %	47,35 %	7,47 %	9,04 %	4,72 %	1,38 %	0,59 %
080-Grundschule Sürster Weg	948	532	531	135	285	36	45	28	1	1
		56,12 %	99,81 %	25,42 %	53,67 %	6,78 %	8,47 %	5,27 %	0,19 %	0,19 %
090-Grundschule Sürster Weg	1.204	604	601	138	333	54	43	27	3	3
		50,17 %	99,50 %	22,96 %	55,41 %	8,99 %	7,15 %	4,49 %	0,50 %	0,50 %
100-Hauptschule Rheinbach	1.249	793	786	182	436	72	49	39	7	1
		63,49 %	99,12 %	23,16 %	55,47 %	9,16 %	6,23 %	4,96 %	0,89 %	0,13 %
110-Grundschule Flerzheim	896	531	524	104	285	55	39	24	11	6
		59,26 %	98,68 %	19,85 %	54,39 %	10,50 %	7,44 %	4,58 %	2,10 %	1,15 %

Wahlbezirk	Wahlberechtigte	Wähler	gültig	Merten SPD	Dr. Röttgen CDU	Knott FDP	Dr. Kuhn GRÜNE	Hörster DIE LINKE	Bruhn NPD	Henrichs Volksabstimmung
121-Grundschule Flerzheim	544	330	323	68	199	22	17	12	4	1
		60,66 %	97,88 %	21,05 %	61,61 %	6,81 %	5,26 %	3,72 %	1,24 %	0,31 %
122-Feuerwehrgerätehaus Ramersh.	406	242	239	53	136	19	16	9	3	3
		59,61 %	98,76 %	22,18 %	56,90 %	7,95 %	6,69 %	3,77 %	1,26 %	1,26 %
131-Kindergarten Oberdrees	1.054	658	651	131	390	52	45	28	4	1
		62,43 %	98,94 %	20,12 %	59,91 %	7,99 %	6,91 %	4,30 %	0,61 %	0,15 %
132-Feuerwehrgerätehaus Niederd.	355	241	238	60	121	26	15	11	3	2
		67,89 %	98,76 %	25,21 %	50,84 %	10,92 %	6,30 %	4,62 %	1,26 %	0,84 %
140-Grundschule Merzbach	1.245	738	723	168	383	65	66	25	11	5
		59,28 %	97,97 %	23,24 %	52,97 %	8,99 %	9,13 %	3,46 %	1,52 %	0,69 %
151-Kindergarten Neukirchen	509	335	326	66	174	29	31	16	6	4
		65,82 %	97,31 %	20,25 %	53,37 %	8,90 %	9,51 %	4,91 %	1,84 %	1,23 %
152-Mehrzweckhalle Hilberath	346	247	240	58	123	27	13	15	3	1
		71,39 %	97,17 %	24,17 %	51,25 %	11,25 %	5,42 %	6,25 %	1,25 %	0,42 %
161-Mehrzweckhalle Queckenberg	739	480	472	81	264	57	42	26	1	1
		64,95 %	98,33 %	17,16 %	55,93 %	12,08 %	8,90 %	5,51 %	0,21 %	0,21 %
162-Gaststätte Röttgen	255	160	156	36	89	17	12	1	1	0
		62,75 %	97,50 %	23,08 %	57,05 %	10,90 %	7,69 %	0,64 %	0,64 %	0,00 %
170-Grundschule Wormersdorf	1.271	808	801	191	417	89	53	38	8	5
		63,57 %	99,13 %	23,85 %	52,06 %	11,11 %	6,62 %	4,74 %	1,00 %	0,62 %
180-Grundschule Wormersdorf	1.113	699	694	147	385	71	47	34	5	5
		62,80 %	99,28 %	21,18 %	55,48 %	10,23 %	6,77 %	4,90 %	0,72 %	0,72 %
01B-Briefwahlbezirk 01b	0	1.024	1.017	212	558	91	109	29	10	8
			99,32 %	20,85 %	54,87 %	8,95 %	10,72 %	2,85 %	0,98 %	0,79 %

Wahlbezirk	Wahlbe- rechtigte	Wähler	gültig	Merten SPD	Dr. Röttgen CDU	Knott FDP	Dr. Kuhn GRÜNE	Hörster DIE LINKE	Bruhn NPD	Henrichs Volksab- stimmung
02B-Briefwahlbe- zirk 02b	0	707	698	123	415	55	67	27	4	7
			98,73 %	17,62 %	59,46 %	7,88 %	9,60 %	3,87 %	0,57 %	1,00 %
03B-Briefwahlbe- zirk 03b	0	813	808	143	473	83	62	29	9	9
			99,38 %	17,70 %	58,54 %	10,27 %	7,67 %	3,59 %	1,11 %	1,11 %
04B-Briefwahlbe- zirk 04B	0	1.034	1.022	190	580	109	83	30	19	11
			98,84 %	18,59 %	56,75 %	10,67 %	8,12 %	2,94 %	1,86 %	1,08 %
Stadt Rheinbach	20.170	15.470	15.289	3.415	8.369	1.414	1.191	643	156	101
			76,70 %	98,83 %	22,34 %	54,74 %	9,25 %	7,79 %	4,21 %	1,02 %

Stadt Rheinbach
Wahl zum Deutschen Bundestag 27.09.2009
Zusammenstellung der Ergebnisse nach Wahlbezirken - Zweitstimmen -



























Wahlbezirk	Wahlberechtigte	Wähler	gültig	SPD	CDU	FDP	GRÜNE	DIE LINKE	NPD	Die Tier-schutzpar-tei	FAMILIE	REP	Volksab-stimmung	MLPD	PSG	ZENTRUM	BÜSO	DVU
010-Kindergar-ten Ketteler-straße	1.346	766	754	171	234	185	78	46	11	6	1	0	2	1	0	3	0	0
		56,91 %	98,43 %	22,68 %	31,03 %	24,54 %	10,34 %	6,10 %	1,46 %	0,80 %	0,13 %	0,00 %	0,27 %	0,13 %	0,00 %	0,40 %	0,00 %	0,00 %
020-Rathaus	1.212	642	638	146	212	150	60	33	10	2	3	2	2	0	0	1	0	0
		52,97 %	99,38 %	22,88 %	33,23 %	23,51 %	9,40 %	5,17 %	1,57 %	0,31 %	0,47 %	0,31 %	0,31 %	0,00 %	0,00 %	0,16 %	0,00 %	0,00 %
030-Rathaus	1.331	660	654	128	258	130	58	42	11	5	2	1	0	0	0	0	1	0
		49,59 %	99,09 %	19,57 %	39,45 %	19,88 %	8,87 %	6,42 %	1,68 %	0,76 %	0,31 %	0,15 %	0,00 %	0,00 %	0,00 %	0,00 %	0,15 %	0,00 %
040-Grund-schule Bach-straße	1.338	783	775	155	285	189	83	33	4	2	6	1	1	0	0	1	0	0
		58,52 %	98,98 %	20,00 %	36,77 %	24,39 %	10,71 %	4,26 %	0,52 %	0,26 %	0,77 %	0,13 %	0,13 %	0,00 %	0,00 %	0,13 %	0,00 %	0,00 %
050-Grund-schule Bach-straße	917	556	547	99	227	125	59	16	0	1	0	5	3	0	0	0	0	0
		60,63 %	98,38 %	18,10 %	41,50 %	22,85 %	10,79 %	2,93 %	0,00 %	0,18 %	0,00 %	0,91 %	0,55 %	0,00 %	0,00 %	0,00 %	0,00 %	0,00 %
060-Haupt-schule Rhein-bach	930	567	560	115	216	125	56	26	3	4	1	0	4	0	0	0	0	0
		60,97 %	98,77 %	20,54 %	38,57 %	22,32 %	10,00 %	4,64 %	0,54 %	0,71 %	0,18 %	0,00 %	0,71 %	0,00 %	0,00 %	0,00 %	0,00 %	0,00 %
070-Haupt-schule Rhein-bach	962	520	510	145	164	95	46	25	6	4	4	0	2	0	0	0	0	0
		54,05 %	98,08 %	28,43 %	32,16 %	18,63 %	9,02 %	4,90 %	1,18 %	0,78 %	0,78 %	0,00 %	0,39 %	0,00 %	0,00 %	0,00 %	0,00 %	0,00 %
080-Grund-schule Sürster Weg	948	532	528	123	203	105	47	32	2	3	1	0	1	0	0	0	0	0
		56,12 %	99,25 %	23,30 %	38,45 %	19,89 %	8,90 %	6,06 %	0,38 %	0,57 %	0,19 %	0,00 %	0,19 %	0,00 %	0,00 %	0,00 %	0,00 %	0,00 %
090-Grund-schule Sürster Weg	1.204	604	598	118	245	128	48	32	7	4	1	1	0	1	0	0	0	0
		50,17 %	99,01 %	19,73 %	40,97 %	21,40 %	8,03 %	5,35 %	1,17 %	0,67 %	0,17 %	0,17 %	0,00 %	0,17 %	0,00 %	0,00 %	0,00 %	0,00 %
100-Haupt-schule Rhein-bach	1.249	793	787	155	301	195	62	40	8	5	3	0	0	0	0	0	0	0
		63,49 %	99,24 %	19,70 %	38,25 %	24,78 %	7,88 %	5,08 %	1,02 %	0,64 %	0,38 %	0,00 %	0,00 %	0,00 %	0,00 %	0,00 %	0,00 %	0,00 %
110-Grund-schule Flerz-heim	896	531	523	78	205	129	47	25	11	7	6	0	0	0	0	1	0	0
		59,26 %	98,49 %	14,91 %	39,20 %	24,67 %	8,99 %	4,78 %	2,10 %	1,34 %	1,15 %	0,00 %	0,00 %	0,00 %	0,00 %	0,19 %	0,00 %	0,00 %
121-Grund-schule Flerz-heim	544	330	326	56	139	78	23	14	2	5	0	1	1	0	0	0	0	0
		60,66 %	98,79 %	17,18 %	42,64 %	23,93 %	7,06 %	4,29 %	0,61 %	1,53 %	0,00 %	0,31 %	0,31 %	0,00 %	0,00 %	0,00 %	0,00 %	0,00 %
122-Feuerweh-gerätehaus Ramersh.	406	242	239	42	100	55	19	8	2	6	0	0	3	0	0	0	0	0
		59,61 %	98,76 %	17,57 %	41,84 %	23,01 %	7,95 %	3,35 %	0,84 %	2,51 %	0,00 %	0,00 %	1,26 %	0,00 %	0,00 %	0,00 %	0,00 %	0,00 %
131-Kindergar-ten Oberdrees	1.054	658	651	114	294	140	47	38	4	1	0	0	3	0	0	0	0	0
		62,43 %	98,94 %	17,51 %	45,16 %	21,51 %	7,22 %	5,84 %	0,61 %	0,15 %	0,00 %	0,00 %	0,46 %	0,00 %	0,00 %	0,00 %	0,00 %	0,00 %
132-Feuerweh-gerätehaus Nieder-d.	355	241	238	52	106	42	19	7	3	1	2	2	0	0	0	0	0	0
		67,89 %	98,76 %	21,85 %	44,54 %	17,65 %	7,98 %	2,94 %	1,26 %	0,42 %	0,84 %	0,84 %	0,00 %	0,00 %	0,00 %	0,00 %	0,00 %	0,00 %

Wahlbezirk	Wahlberechtigte	Wähler	gültig	SPD	CDU	FDP	GRÜNE	DIE LINKE	NPD	Die Tier- schutzpar- tei	FAMILIE	REP	Volksab- stimmung	MLPD	PSG	ZENTRUM	BÜSO	DVU
140-Grund- schule Merz- bach	1.245	738	727	148	277	153	85	33	9	6	5	3	3	0	0	0	0	0
		59,28 %	98,51 %	20,36 %	38,10 %	21,05 %	11,69 %	4,54 %	1,24 %	0,83 %	0,69 %	0,41 %	0,41 %	0,00 %	0,00 %	0,00 %	0,00 %	0,00 %
151-Kindergar- ten Neukirchen	509	335	327	49	124	76	41	20	3	2	3	1	1	0	0	0	0	0
		65,82 %	97,61 %	14,98 %	37,92 %	23,24 %	12,54 %	6,12 %	0,92 %	0,61 %	0,92 %	0,31 %	0,31 %	0,00 %	0,00 %	0,00 %	0,00 %	0,00 %
152-Mehrzweck- halle Hilberath	346	247	244	49	86	60	15	22	3	1	0	1	0	0	0	0	0	0
		71,39 %	98,79 %	20,08 %	35,25 %	24,59 %	6,15 %	9,02 %	1,23 %	0,41 %	0,00 %	0,41 %	0,00 %	0,00 %	0,00 %	0,00 %	0,00 %	0,00 %
161-Mehrzweck- halle Quecken- berg	739	480	473	73	194	115	45	29	0	5	5	0	0	0	0	0	0	0
		64,95 %	98,54 %	15,43 %	41,01 %	24,31 %	9,51 %	6,13 %	0,00 %	1,06 %	1,06 %	0,00 %	0,00 %	0,00 %	0,00 %	0,00 %	0,00 %	0,00 %
162-Gaststätte Röttgen	255	160	156	27	56	47	20	1	1	0	1	0	0	0	0	0	0	0
		62,75 %	97,50 %	17,31 %	35,90 %	30,13 %	12,82 %	0,64 %	0,64 %	0,00 %	0,64 %	0,00 %	0,00 %	0,00 %	0,00 %	0,00 %	0,00 %	0,00 %
170-Grund- schule Wormersdorf	1.271	808	801	165	273	217	67	46	7	5	1	3	2	0	0	0	0	0
		63,57 %	99,13 %	20,60 %	34,08 %	27,09 %	8,36 %	5,74 %	0,87 %	0,62 %	0,12 %	0,37 %	0,25 %	0,00 %	0,00 %	0,00 %	0,00 %	0,00 %
180-Grund- schule Wormersdorf	1.113	699	692	126	275	145	65	43	5	4	3	1	5	0	0	0	0	1
		62,80 %	99,00 %	18,21 %	39,74 %	20,95 %	9,39 %	6,21 %	0,72 %	0,58 %	0,43 %	0,14 %	0,72 %	0,00 %	0,00 %	0,00 %	0,00 %	0,14 %
01B-Briefwahl- bezirk 01b	0	1.024	1.023	192	447	194	118	34	8	9	0	0	6	0	0	3	0	0
			99,90 %	18,77 %	43,70 %	18,96 %	11,53 %	3,32 %	0,78 %	0,88 %	0,00 %	0,00 %	0,59 %	0,00 %	0,00 %	0,29 %	0,00 %	0,00 %
02B-Briefwahl- bezirk 02b	0	707	702	116	319	141	74	28	3	3	1	2	5	0	0	0	0	0
			99,29 %	16,52 %	45,44 %	20,09 %	10,54 %	3,99 %	0,43 %	0,43 %	0,14 %	0,28 %	0,71 %	0,00 %	0,00 %	0,00 %	0,00 %	0,00 %
03B-Briefwahl- bezirk 03b	0	813	810	135	350	193	61	34	8	4	2	3	6	0	0	0	0	0
			99,63 %	16,67 %	43,21 %	23,83 %	7,53 %	4,20 %	0,99 %	0,49 %	0,25 %	0,37 %	0,74 %	0,00 %	0,00 %	0,00 %	0,00 %	0,00 %
04B-Briefwahl- bezirk 04B	0	1.034	1.024	175	455	221	97	30	15	13	1	0	8	0	0	1	0	0
			99,03 %	17,09 %	44,43 %	21,58 %	9,47 %	2,93 %	1,46 %	1,27 %	0,10 %	0,00 %	0,78 %	0,00 %	0,00 %	0,10 %	0,00 %	0,00 %
Stadt Rheinbach	20.170	15.470	15.307	2.952	6.045	3.433	1.440	737	146	108	52	27	58	2	0	10	1	1
		76,70 %	98,95 %	19,29 %	39,49 %	22,43 %	9,41 %	4,81 %	0,95 %	0,71 %	0,34 %	0,18 %	0,38 %	0,01 %	0,00 %	0,07 %	0,01 %	0,01 %

Wahlbezirk	ÖDP	PIRATEN	RRP	RENTNER	Aussiedlerintegration
010-Kindergarten Kettelerstraße	2	14	0	0	0
	0,27 %	1,86 %	0,00 %	0,00 %	0,00 %
020-Rathaus	0	15	1	1	0
	0,00 %	2,35 %	0,16 %	0,16 %	0,00 %
030-Rathaus	4	13	0	1	0
	0,61 %	1,99 %	0,00 %	0,15 %	0,00 %
040-Grundschule Bachstraße	2	13	0	0	0
	0,26 %	1,68 %	0,00 %	0,00 %	0,00 %
050-Grundschule Bachstraße	0	10	1	1	0
	0,00 %	1,83 %	0,18 %	0,18 %	0,00 %
060-Hauptschule Rheinbach	1	7	2	0	0
	0,18 %	1,25 %	0,36 %	0,00 %	0,00 %
070-Hauptschule Rheinbach	2	14	0	3	0
	0,39 %	2,75 %	0,00 %	0,59 %	0,00 %
080-Grundschule Sürster Weg	0	9	0	2	0
	0,00 %	1,70 %	0,00 %	0,38 %	0,00 %
090-Grundschule Sürster Weg	1	12	0	0	0
	0,17 %	2,01 %	0,00 %	0,00 %	0,00 %
100-Hauptschule Rheinbach	0	15	1	2	0
	0,00 %	1,91 %	0,13 %	0,25 %	0,00 %
110-Grundschule Flerzheim	0	12	0	2	0
	0,00 %	2,29 %	0,00 %	0,38 %	0,00 %
121-Grundschule Flerzheim	0	6	1	0	0
	0,00 %	1,84 %	0,31 %	0,00 %	0,00 %
122-Feuerwehrgerätehaus Ramersh.	0	2	2	0	0
	0,00 %	0,84 %	0,84 %	0,00 %	0,00 %
131-Kindergarten Oberdrees	1	8	0	1	0
	0,15 %	1,23 %	0,00 %	0,15 %	0,00 %
132-Feuerwehrgerätehaus Niederd.	2	2	0	0	0
	0,84 %	0,84 %	0,00 %	0,00 %	0,00 %
140-Grundschule Merzbach	0	5	0	0	0
	0,00 %	0,69 %	0,00 %	0,00 %	0,00 %
151-Kindergarten Neukirchen	0	5	0	2	0
	0,00 %	1,53 %	0,00 %	0,61 %	0,00 %
152-Mehrweckhalle Hilberath	2	2	0	3	0
	0,82 %	0,82 %	0,00 %	1,23 %	0,00 %
161-Mehrweckhalle Queckenberg	2	4	1	0	0
	0,42 %	0,85 %	0,21 %	0,00 %	0,00 %
162-Gaststätte Röttgen	0	3	0	0	0
	0,00 %	1,92 %	0,00 %	0,00 %	0,00 %

Wahlbezirk	ÖDP	PIRATEN	RRP	RENTNER	Aussiedlerintegration
170-Grundschule Wormersdorf	2	9	1	3	0
	0,25 %	1,12 %	0,12 %	0,37 %	0,00 %
180-Grundschule Wormersdorf	0	17	1	1	0
	0,00 %	2,46 %	0,14 %	0,14 %	0,00 %
01B-Briefwahlbezirk 01b	0	6	1	5	0
	0,00 %	0,59 %	0,10 %	0,49 %	0,00 %
02B-Briefwahlbezirk 02b	0	10	0	0	0
	0,00 %	1,42 %	0,00 %	0,00 %	0,00 %
03B-Briefwahlbezirk 03b	3	9	1	1	0
	0,37 %	1,11 %	0,12 %	0,12 %	0,00 %
04B-Briefwahlbezirk 04B	0	8	0	0	0
	0,00 %	0,78 %	0,00 %	0,00 %	0,00 %
Stadt Rheinbach	24	230	13	28	0
	0,16 %	1,50 %	0,08 %	0,18 %	0,00 %



























Stadt Rheinbach
Wahl zum Deutschen Bundestag 27.09.2009
Merten, SPD, Ergebnis - Erststimmen
Wahlbezirk-Übersicht

070-Hauptschule Rheinbach	29,47 %	
010-Kindergarten Kettelerstraße	27,81 %	
060-Hauptschule Rheinbach	26,64 %	
080-Grundschule Sürster Weg	25,42 %	
132-Feuerwehrgerätehaus Niederd.	25,21 %	
040-Grundschule Bachstraße	25,19 %	
020-Rathaus	24,18 %	
152-Mehrzweckhalle Hilberath	24,17 %	
170-Grundschule Wormersdorf	23,85 %	
140-Grundschule Merzbach	23,24 %	
100-Hauptschule Rheinbach	23,16 %	
162-Gaststätte Röttgen	23,08 %	
090-Grundschule Sürster Weg	22,96 %	
050-Grundschule Bachstraße	22,63 %	
030-Rathaus	22,36 %	
122-Feuerwehrgerätehaus Ramersh.	22,18 %	
180-Grundschule Wormersdorf	21,18 %	
121-Grundschule Flerzheim	21,05 %	
01B-Briefwahlbezirk 01b	20,85 %	
151-Kindergarten Neukirchen	20,25 %	
131-Kindergarten Oberdrees	20,12 %	
110-Grundschule Flerzheim	19,85 %	
04B-Briefwahlbezirk 04B	18,59 %	
03B-Briefwahlbezirk 03b	17,70 %	
02B-Briefwahlbezirk 02b	17,62 %	
161-Mehrzweckhalle Queckenberg	17,16 %	



























Stadt Rheinbach
Wahl zum Deutschen Bundestag 27.09.2009
Dr. Röttgen, CDU, Ergebnis - Erststimmen
Wahlbezirk-Übersicht

121-Grundschule Flerzheim	61,61 %	
131-Kindergarten Oberdrees	59,91 %	
02B-Briefwahlbezirk 02b	59,46 %	
050-Grundschule Bachstraße	59,12 %	
03B-Briefwahlbezirk 03b	58,54 %	
162-Gaststätte Röttgen	57,05 %	
122-Feuerwehrgerätehaus Ramersh.	56,90 %	
04B-Briefwahlbezirk 04B	56,75 %	
161-Mehrzweckhalle Queckenberg	55,93 %	
180-Grundschule Wormersdorf	55,48 %	
100-Hauptschule Rheinbach	55,47 %	
030-Rathaus	55,44 %	
090-Grundschule Sürster Weg	55,41 %	
01B-Briefwahlbezirk 01b	54,87 %	
110-Grundschule Flerzheim	54,39 %	
040-Grundschule Bachstraße	54,13 %	
080-Grundschule Sürster Weg	53,67 %	
151-Kindergarten Neukirchen	53,37 %	
140-Grundschule Merzbach	52,97 %	
060-Hauptschule Rheinbach	52,93 %	
170-Grundschule Wormersdorf	52,06 %	
152-Mehrzweckhalle Hilberath	51,25 %	
132-Feuerwehrgerätehaus Niederd.	50,84 %	
020-Rathaus	48,98 %	
010-Kindergarten Kettelerstraße	48,61 %	
070-Hauptschule Rheinbach	47,35 %	



























Stadt Rheinbach
Wahl zum Deutschen Bundestag 27.09.2009
Knott, FDP, Ergebnis - Erststimmen
Wahlbezirk-Übersicht

161-Mehrzweckhalle Queckenberg	12,08 %	
020-Rathaus	11,30 %	
152-Mehrzweckhalle Hilberath	11,25 %	
170-Grundschule Wormersdorf	11,11 %	
132-Feuerwehrgerätehaus Niederd.	10,92 %	
162-Gaststätte Röttgen	10,90 %	
04B-Briefwahlbezirk 04B	10,67 %	
110-Grundschule Flerzheim	10,50 %	
03B-Briefwahlbezirk 03b	10,27 %	
180-Grundschule Wormersdorf	10,23 %	
010-Kindergarten Kettelerstraße	10,07 %	
040-Grundschule Bachstraße	9,30 %	
060-Hauptschule Rheinbach	9,24 %	
100-Hauptschule Rheinbach	9,16 %	
140-Grundschule Merzbach	8,99 %	
090-Grundschule Sürster Weg	8,99 %	
01B-Briefwahlbezirk 01b	8,95 %	
151-Kindergarten Neukirchen	8,90 %	
131-Kindergarten Oberdrees	7,99 %	
122-Feuerwehrgerätehaus Ramersh.	7,95 %	
02B-Briefwahlbezirk 02b	7,88 %	
070-Hauptschule Rheinbach	7,47 %	
121-Grundschule Flerzheim	6,81 %	
080-Grundschule Sürster Weg	6,78 %	
050-Grundschule Bachstraße	6,39 %	
030-Rathaus	6,13 %	



























Stadt Rheinbach
Wahl zum Deutschen Bundestag 27.09.2009
Dr. Kuhn, GRÜNE, Ergebnis - Erststimmen
Wahlbezirk-Übersicht

01B-Briefwahlbezirk 01b	10,72 %	
02B-Briefwahlbezirk 02b	9,60 %	
151-Kindergarten Neukirchen	9,51 %	
140-Grundschule Merzbach	9,13 %	
020-Rathaus	9,11 %	
070-Hauptschule Rheinbach	9,04 %	
161-Mehrzweckhalle Queckenberg	8,90 %	
080-Grundschule Sürster Weg	8,47 %	
040-Grundschule Bachstraße	8,27 %	
04B-Briefwahlbezirk 04B	8,12 %	
050-Grundschule Bachstraße	7,85 %	
162-Gaststätte Röttgen	7,69 %	
03B-Briefwahlbezirk 03b	7,67 %	
110-Grundschule Flerzheim	7,44 %	
090-Grundschule Sürster Weg	7,15 %	
030-Rathaus	7,04 %	
131-Kindergarten Oberdrees	6,91 %	
180-Grundschule Wormersdorf	6,77 %	
122-Feuerwehrgerätehaus Ramersh.	6,69 %	
170-Grundschule Wormersdorf	6,62 %	
132-Feuerwehrgerätehaus Niederd.	6,30 %	
100-Hauptschule Rheinbach	6,23 %	
010-Kindergarten Kettelerstraße	6,23 %	
060-Hauptschule Rheinbach	5,86 %	
152-Mehrzweckhalle Hilberath	5,42 %	
121-Grundschule Flerzheim	5,26 %	



























Stadt Rheinbach
Wahl zum Deutschen Bundestag 27.09.2009
SPD, Ergebnis - Zweitstimmen
Wahlbezirk-Übersicht

070-Hauptschule Rheinbach	28,43 %	
080-Grundschule Sürster Weg	23,30 %	
020-Rathaus	22,88 %	
010-Kindergarten Kettelerstraße	22,68 %	
132-Feuerwehrgerätehaus Niederd.	21,85 %	
170-Grundschule Wormersdorf	20,60 %	
060-Hauptschule Rheinbach	20,54 %	
140-Grundschule Merzbach	20,36 %	
152-Mehrzweckhalle Hilberath	20,08 %	
040-Grundschule Bachstraße	20,00 %	
090-Grundschule Sürster Weg	19,73 %	
100-Hauptschule Rheinbach	19,70 %	
030-Rathaus	19,57 %	
01B-Briefwahlbezirk 01b	18,77 %	
180-Grundschule Wormersdorf	18,21 %	
050-Grundschule Bachstraße	18,10 %	
122-Feuerwehrgerätehaus Ramersh.	17,57 %	
131-Kindergarten Oberdrees	17,51 %	
162-Gaststätte Röttgen	17,31 %	
121-Grundschule Flerzheim	17,18 %	
04B-Briefwahlbezirk 04B	17,09 %	
03B-Briefwahlbezirk 03b	16,67 %	
02B-Briefwahlbezirk 02b	16,52 %	
161-Mehrzweckhalle Queckenberg	15,43 %	
151-Kindergarten Neukirchen	14,98 %	
110-Grundschule Flerzheim	14,91 %	


























Stadt Rheinbach
Wahl zum Deutschen Bundestag 27.09.2009
CDU, Ergebnis - Zweitstimmen
Wahlbezirk-Übersicht

02B-Briefwahlbezirk 02b	45,44 %	
131-Kindergarten Oberdrees	45,16 %	
132-Feuerwehrgerätehaus Niederd.	44,54 %	
04B-Briefwahlbezirk 04B	44,43 %	
01B-Briefwahlbezirk 01b	43,70 %	
03B-Briefwahlbezirk 03b	43,21 %	
121-Grundschule Flerzheim	42,64 %	
122-Feuerwehrgerätehaus Ramersh.	41,84 %	
050-Grundschule Bachstraße	41,50 %	
161-Mehrzweckhalle Queckenberg	41,01 %	
090-Grundschule Sürster Weg	40,97 %	
180-Grundschule Wormersdorf	39,74 %	
030-Rathaus	39,45 %	
110-Grundschule Flerzheim	39,20 %	
060-Hauptschule Rheinbach	38,57 %	
080-Grundschule Sürster Weg	38,45 %	
100-Hauptschule Rheinbach	38,25 %	
140-Grundschule Merzbach	38,10 %	
151-Kindergarten Neukirchen	37,92 %	
040-Grundschule Bachstraße	36,77 %	
162-Gaststätte Röttgen	35,90 %	
152-Mehrzweckhalle Hilberath	35,25 %	
170-Grundschule Wormersdorf	34,08 %	
020-Rathaus	33,23 %	
070-Hauptschule Rheinbach	32,16 %	
010-Kindergarten Kettelerstraße	31,03 %	

Stadt Rheinbach
Wahl zum Deutschen Bundestag 27.09.2009
FDP, Ergebnis - Zweitstimmen
Wahlbezirk-Übersicht

162-Gaststätte Röttgen	30,13 %	
170-Grundschule Wormersdorf	27,09 %	
100-Hauptschule Rheinbach	24,78 %	
110-Grundschule Flerzheim	24,67 %	
152-Mehrzweckhalle Hilberath	24,59 %	
010-Kindergarten Kettelerstraße	24,54 %	
040-Grundschule Bachstraße	24,39 %	
161-Mehrzweckhalle Queckenberg	24,31 %	
121-Grundschule Flerzheim	23,93 %	
03B-Briefwahlbezirk 03b	23,83 %	
020-Rathaus	23,51 %	
151-Kindergarten Neukirchen	23,24 %	
122-Feuerwehrgerätehaus Ramersh.	23,01 %	
050-Grundschule Bachstraße	22,85 %	
060-Hauptschule Rheinbach	22,32 %	
04B-Briefwahlbezirk 04B	21,58 %	
131-Kindergarten Oberdrees	21,51 %	
090-Grundschule Sürster Weg	21,40 %	
140-Grundschule Merzbach	21,05 %	
180-Grundschule Wormersdorf	20,95 %	
02B-Briefwahlbezirk 02b	20,09 %	
080-Grundschule Sürster Weg	19,89 %	
030-Rathaus	19,88 %	
01B-Briefwahlbezirk 01b	18,96 %	
070-Hauptschule Rheinbach	18,63 %	
132-Feuerwehrgerätehaus Niederd.	17,65 %	

Stadt Rheinbach
Wahl zum Deutschen Bundestag 27.09.2009
GRÜNE, Ergebnis - Zweitstimmen
Wahlbezirk-Übersicht

162-Gaststätte Röttgen	12,82 %	
151-Kindergarten Neukirchen	12,54 %	
140-Grundschule Merzbach	11,69 %	
01B-Briefwahlbezirk 01b	11,53 %	
050-Grundschule Bachstraße	10,79 %	
040-Grundschule Bachstraße	10,71 %	
02B-Briefwahlbezirk 02b	10,54 %	
010-Kindergarten Kettelerstraße	10,34 %	
060-Hauptschule Rheinbach	10,00 %	
161-Mehrzweckhalle Queckenberg	9,51 %	
04B-Briefwahlbezirk 04B	9,47 %	
020-Rathaus	9,40 %	
180-Grundschule Wormersdorf	9,39 %	
070-Hauptschule Rheinbach	9,02 %	
110-Grundschule Flerzheim	8,99 %	
080-Grundschule Sürster Weg	8,90 %	
030-Rathaus	8,87 %	
170-Grundschule Wormersdorf	8,36 %	
090-Grundschule Sürster Weg	8,03 %	
132-Feuerwehrgerätehaus Niederd.	7,98 %	
122-Feuerwehrgerätehaus Ramersh.	7,95 %	
100-Hauptschule Rheinbach	7,88 %	
03B-Briefwahlbezirk 03b	7,53 %	
131-Kindergarten Oberdrees	7,22 %	
121-Grundschule Flerzheim	7,06 %	
152-Mehrzweckhalle Hilberath	6,15 %	