

Wahlbuch  
Wahl zum Deutschen Bundestag  
27.09.2009  
Stadt Niederkassel  
Herausgegeben am 04.10.2016

# Inhaltsverzeichnis

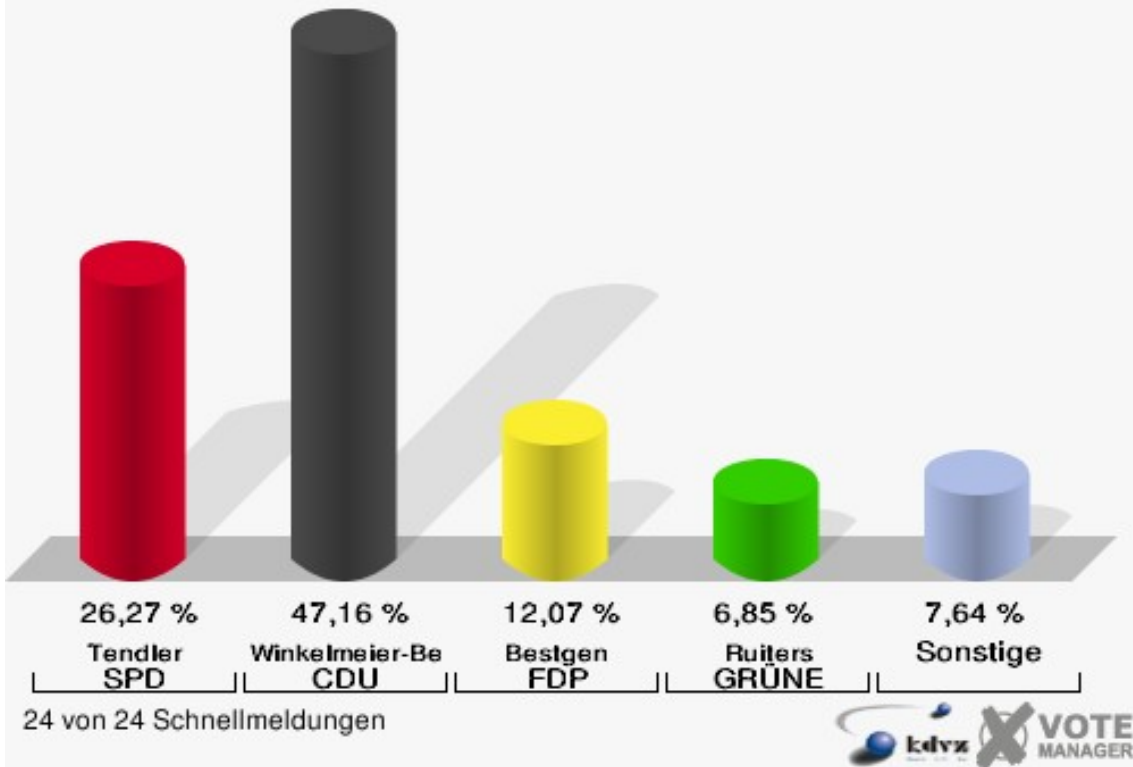
Wahl zum Deutschen Bundestag	1
Stadt Niederkassel	1
Wahlbezirke	4
010-Grundschule Lülsdorf	4
020-Hauptschule Lülsdorf	7
025-Hauptschule Lülsdorf	10
030-Grundschule Lülsdorf	13
040-Hauptschule Lülsdorf	16
050-Seniorentreff Ranzel	19
060-Grundschule Ranzel	22
070-Grundschule Ranzel	25
080-Grundschule Niederkassel	28
090-Grundschule Niederkassel	31
101-Grundschule Niederkassel	34
102-Kath. Pfarrheim	37
110-Grundschule Rheidt	40
120-Grundschule Rheidt	43
130-Grundschule Rheidt	46
140-Grundschule Rheidt	49
160-Realschule Mondorf	52
170-Grundschule Mondorf	55
180-Grundschule Mondorf	58
190-Senioren-Begegnungsstätte Md	61
01B-Briefwahlbezirk 01B	64
02B-Briefwahlbezirk 02B	66
03B-Briefwahlbezirk 03B	68
04B-Briefwahlbezirk 04B	70
Übersicht Wahlbezirke	72

# Wahl zum Deutschen Bundestag

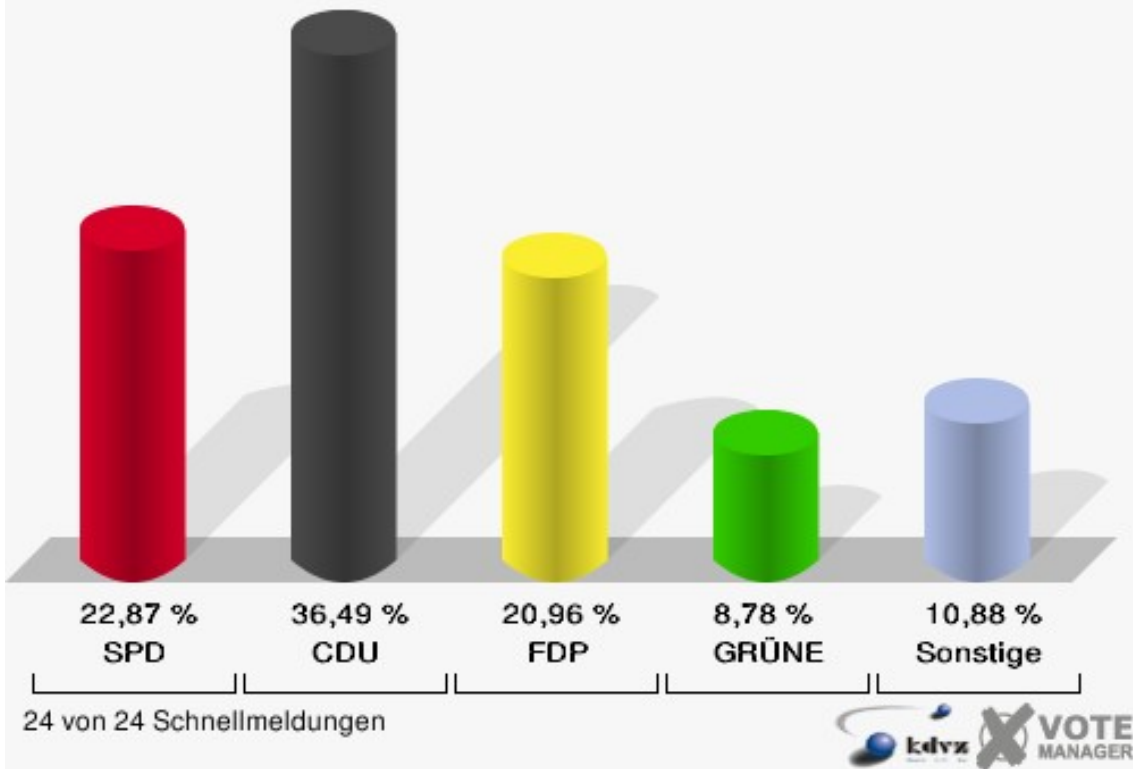
## Stadt Niederkassel

	Erststimmen		Zweitstimmen	
Wahlberechtigte	26.839		26.839	
Wähler/innen	20.298	75,63 %	20.298	75,63 %
ungültige Stimmen	223	1,10 %	178	0,88 %
gültige Stimmen	20.075	98,90 %	20.120	99,12 %
Tendler, SPD	5.274	26,27 %	4.601	22,87 %
Winkel- meier-Becker, CDU	9.467	47,16 %	7.342	36,49 %
Bestgen, FDP	2.423	12,07 %	4.218	20,96 %
Ruiters, GRÜNE	1.376	6,85 %	1.767	8,78 %
Dahl, DIE LINKE	1.191	5,93 %	1.312	6,52 %
Meise, NPD	197	0,98 %	159	0,79 %
Die Tierschutzpartei	---	---	105	0,52 %
FAMILIE	---	---	79	0,39 %
REP	---	---	40	0,20 %
Dr. Fleck, Volksab- stimmung	133	0,66 %	61	0,30 %
MLPD	---	---	0	0,00 %
PSG	---	---	2	0,01 %
ZENTRUM	---	---	3	0,01 %
BÜSO	---	---	2	0,01 %
DVU	---	---	16	0,08 %
ÖDP	---	---	17	0,08 %
PIRATEN	---	---	323	1,61 %
RRP	---	---	19	0,09 %
RENTNER	---	---	54	0,27 %
Trankenschuh, Aus- siedlerintegration	14	0,07 %	0	0,00 %


**Stadt Niederkassel**  
 Wahl zum Deutschen Bundestag 27.09.2009  
 Erststimmen Gesamtergebnis



**Stadt Niederkassel**  
 Wahl zum Deutschen Bundestag 27.09.2009  
 Zweitstimmen Gesamtergebnis



**Stadt Niederkassel**  
Wahl zum Deutschen Bundestag 27.09.2009  
Wahlbeteiligung Gesamtergebnis

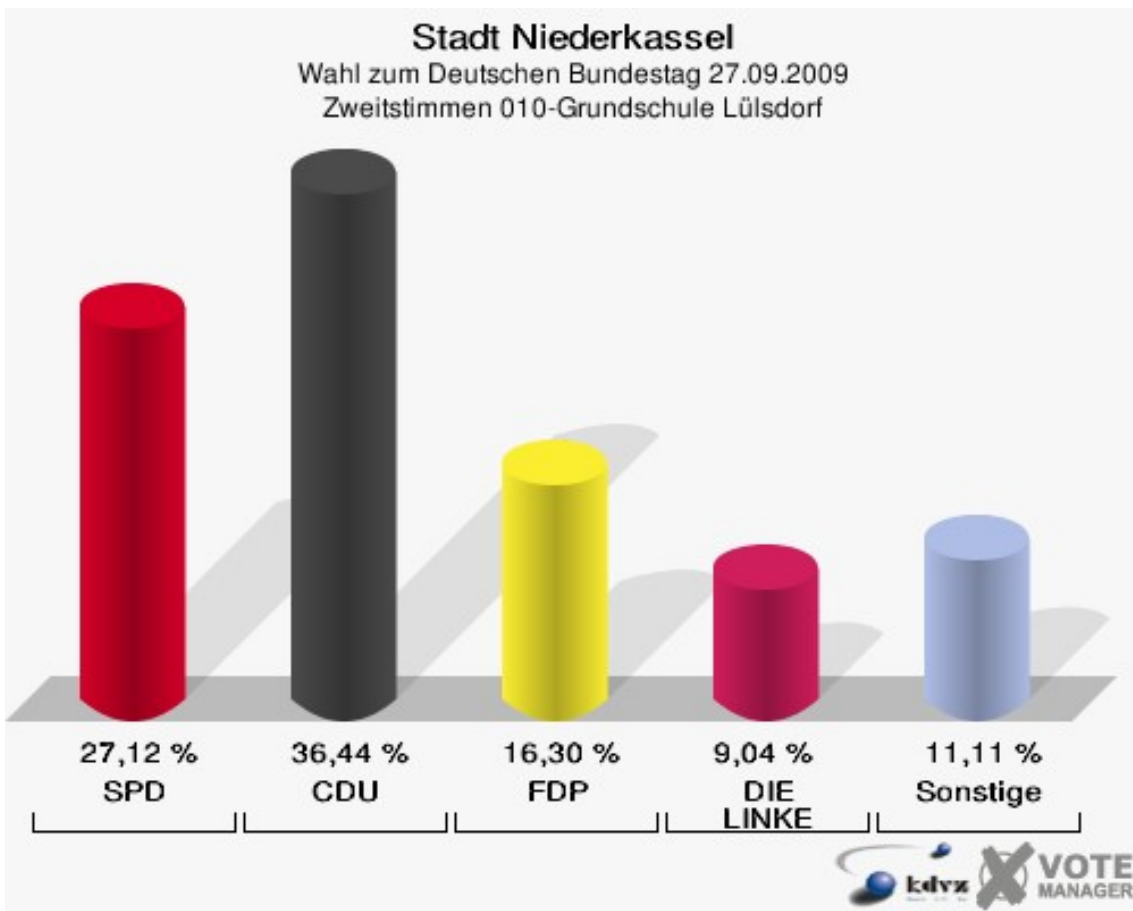
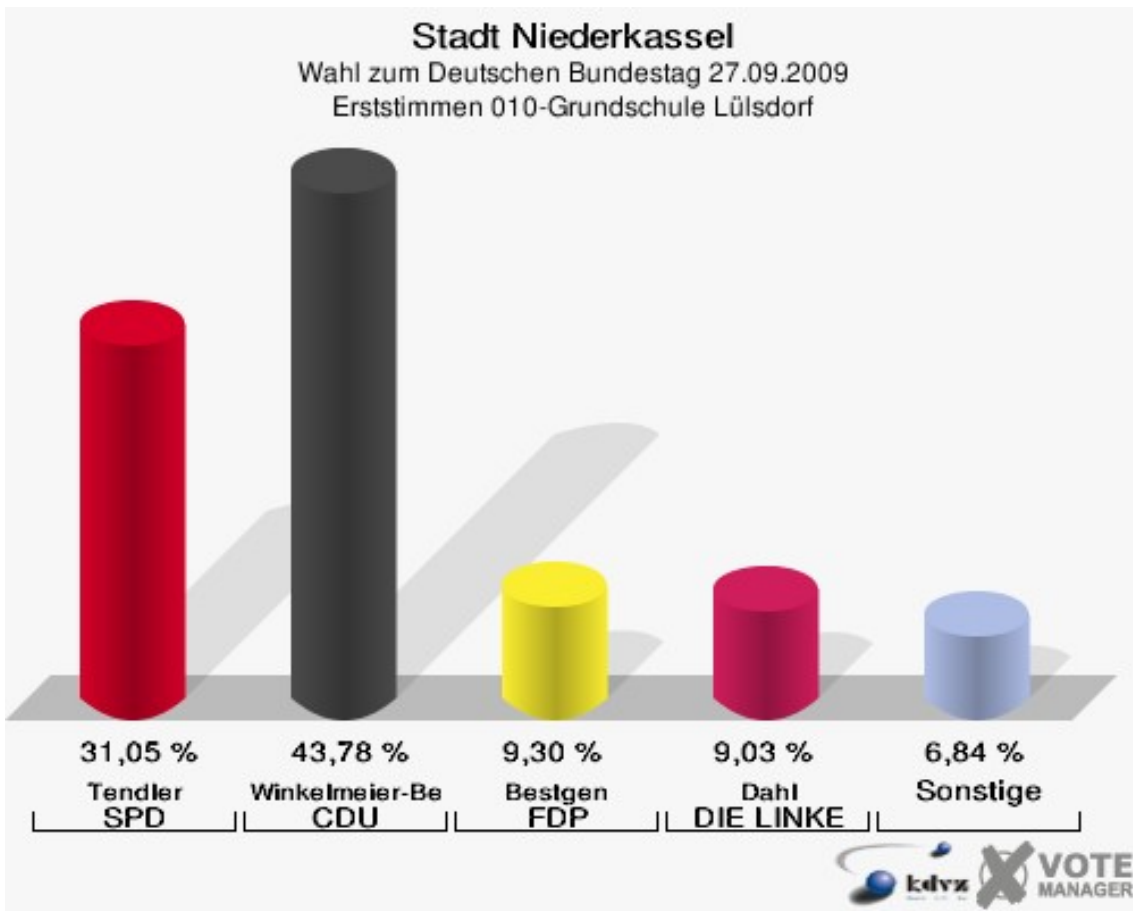


24 von 24 Schnellmeldungen



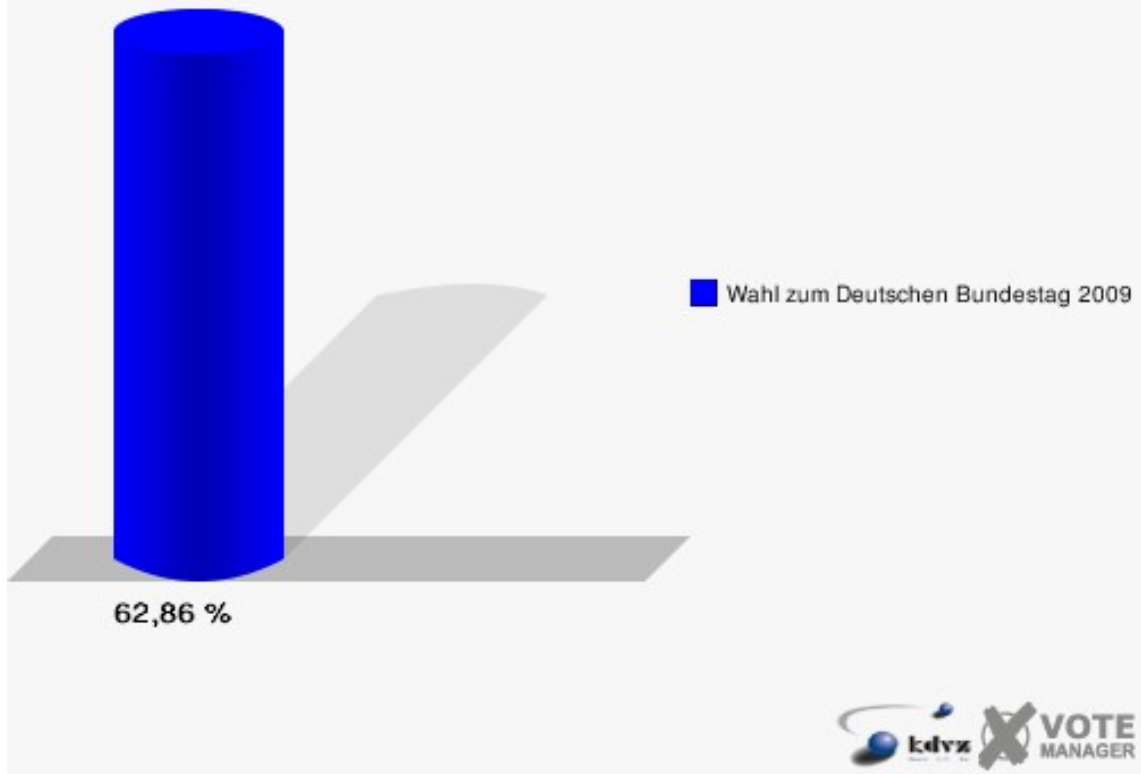
## Wahlbezirke 010-Grundschule Lülsdorf

	Erststimmen		Zweitstimmen	
Wahlberechtigte	1.166		1.166	
Wähler/innen	733	62,86 %	733	62,86 %
ungültige Stimmen	2	0,27 %	3	0,41 %
gültige Stimmen	731	99,73 %	730	99,59 %
Tendler, SPD	227	31,05 %	198	27,12 %
Winkel- meier-Becker, CDU	320	43,78 %	266	36,44 %
Bestgen, FDP	68	9,30 %	119	16,30 %
Ruiters, GRÜNE	41	5,61 %	51	6,99 %
Dahl, DIE LINKE	66	9,03 %	66	9,04 %
Meise, NPD	6	0,82 %	5	0,68 %
Die Tierschutzpartei	---	---	1	0,14 %
FAMILIE	---	---	7	0,96 %
REP	---	---	4	0,55 %
Dr. Fleck, Volksab- stimmung	3	0,41 %	1	0,14 %
MLPD	---	---	0	0,00 %
PSG	---	---	0	0,00 %
ZENTRUM	---	---	0	0,00 %
BÜSO	---	---	0	0,00 %
DVU	---	---	1	0,14 %
ÖDP	---	---	0	0,00 %
PIRATEN	---	---	7	0,96 %
RRP	---	---	0	0,00 %
RENTNER	---	---	4	0,55 %
Trankenschuh, Aus- siedlerintegration	0	0,00 %	0	0,00 %



## Stadt Niederkassel

Wahl zum Deutschen Bundestag 27.09.2009  
Wahlbeteiligung 010-Grundschule Lülisdorf



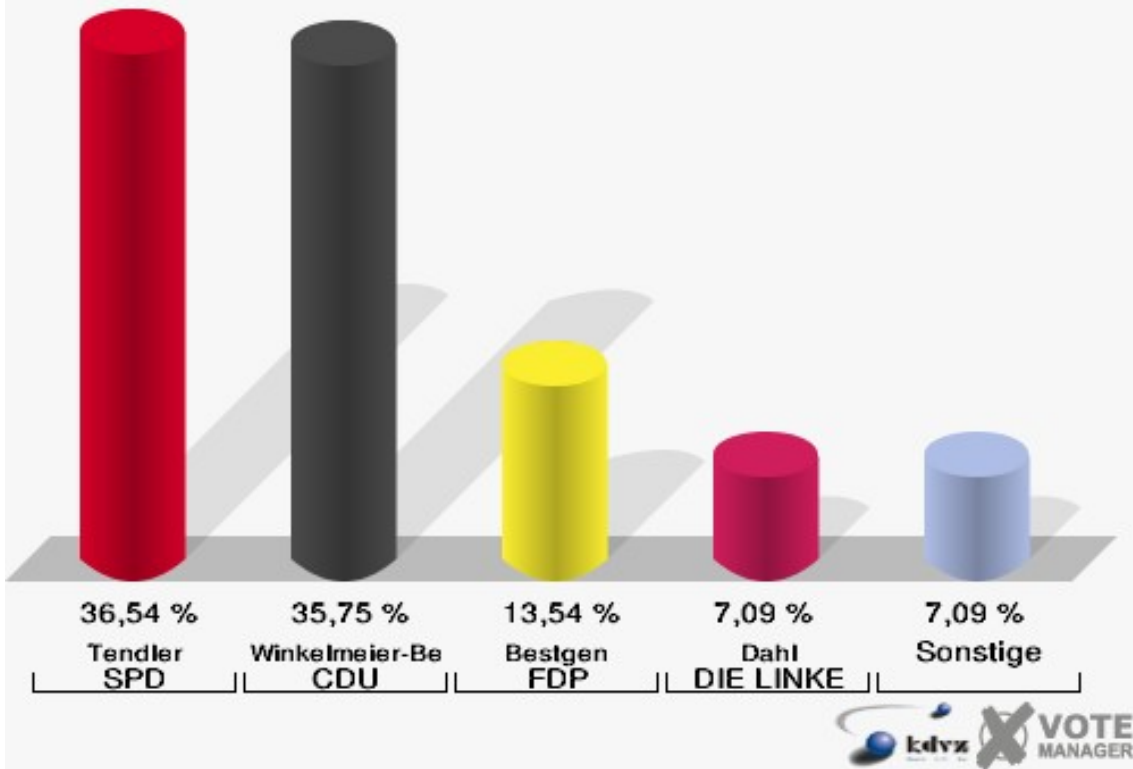


## 020-Hauptschule Lülsdorf

	Erststimmen		Zweitstimmen	
Wahlberechtigte	1.075		1.075	
Wähler/innen	645	60,00 %	645	60,00 %
ungültige Stimmen	10	1,55 %	7	1,09 %
gültige Stimmen	635	98,45 %	638	98,91 %
Tendler, SPD	232	36,54 %	200	31,35 %
Winkel- meier-Becker, CDU	227	35,75 %	182	28,53 %
Bestgen, FDP	86	13,54 %	122	19,12 %
Ruiters, GRÜNE	36	5,67 %	52	8,15 %
Dahl, DIE LINKE	45	7,09 %	51	7,99 %
Meise, NPD	5	0,79 %	5	0,78 %
Die Tierschutzpartei	---	---	5	0,78 %
FAMILIE	---	---	5	0,78 %
REP	---	---	0	0,00 %
Dr. Fleck, Volksab- stimmung	3	0,47 %	2	0,31 %
MLPD	---	---	0	0,00 %
PSG	---	---	0	0,00 %
ZENTRUM	---	---	0	0,00 %
BÜSO	---	---	0	0,00 %
DVU	---	---	0	0,00 %
ÖDP	---	---	0	0,00 %
PIRATEN	---	---	13	2,04 %
RRP	---	---	0	0,00 %
RENTNER	---	---	1	0,16 %
Trankenschuh, Aus- siedlerintegration	1	0,16 %	0	0,00 %

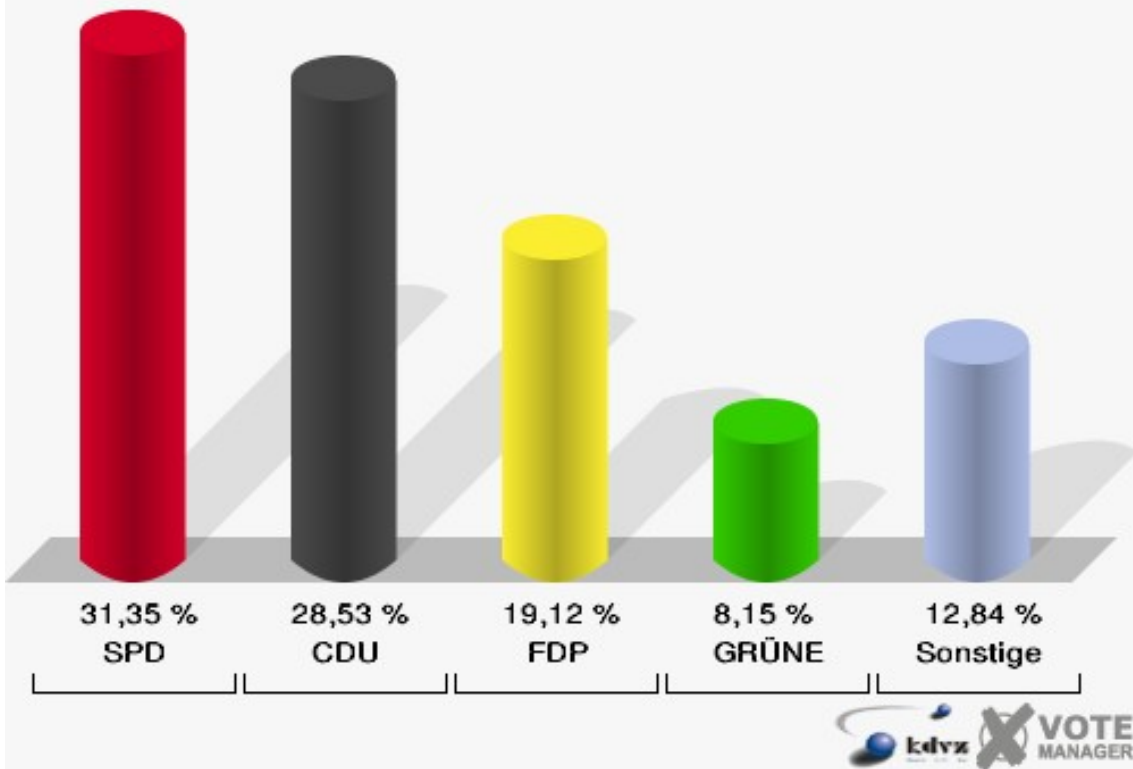
### Stadt Niederkassel

Wahl zum Deutschen Bundestag 27.09.2009  
Erststimmen 020-Hauptschule Lülldorf



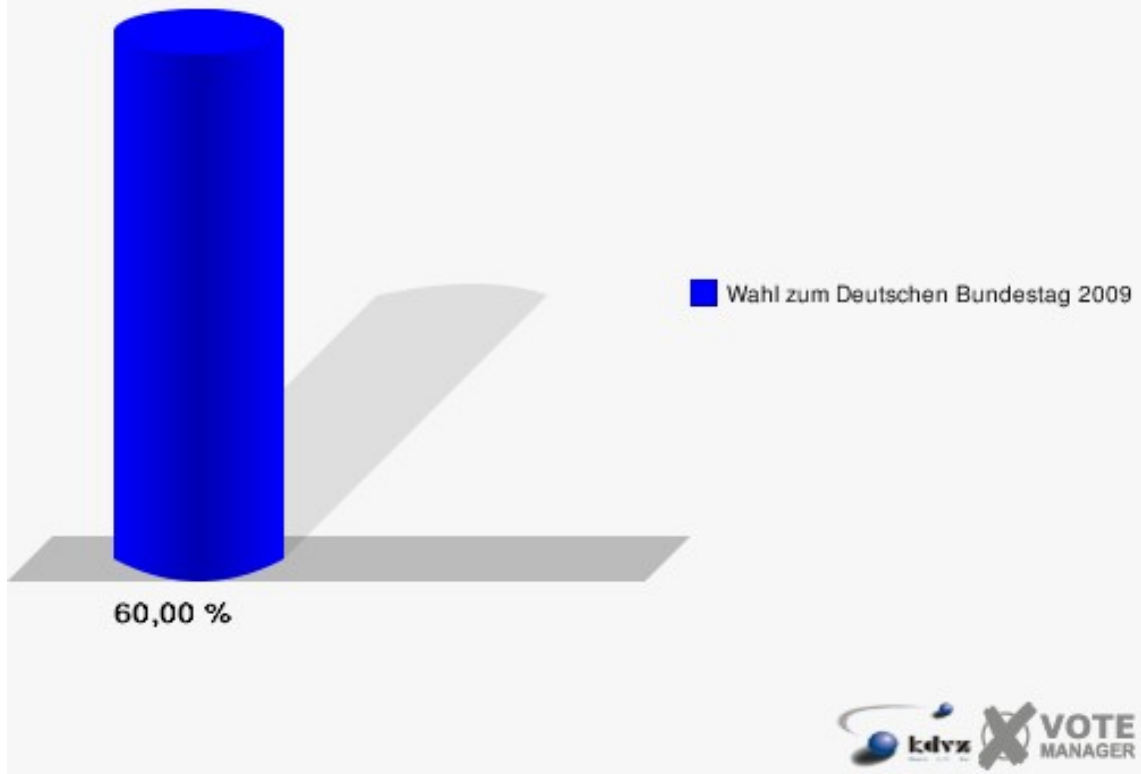
### Stadt Niederkassel

Wahl zum Deutschen Bundestag 27.09.2009  
Zweitstimmen 020-Hauptschule Lülldorf



## Stadt Niederkassel

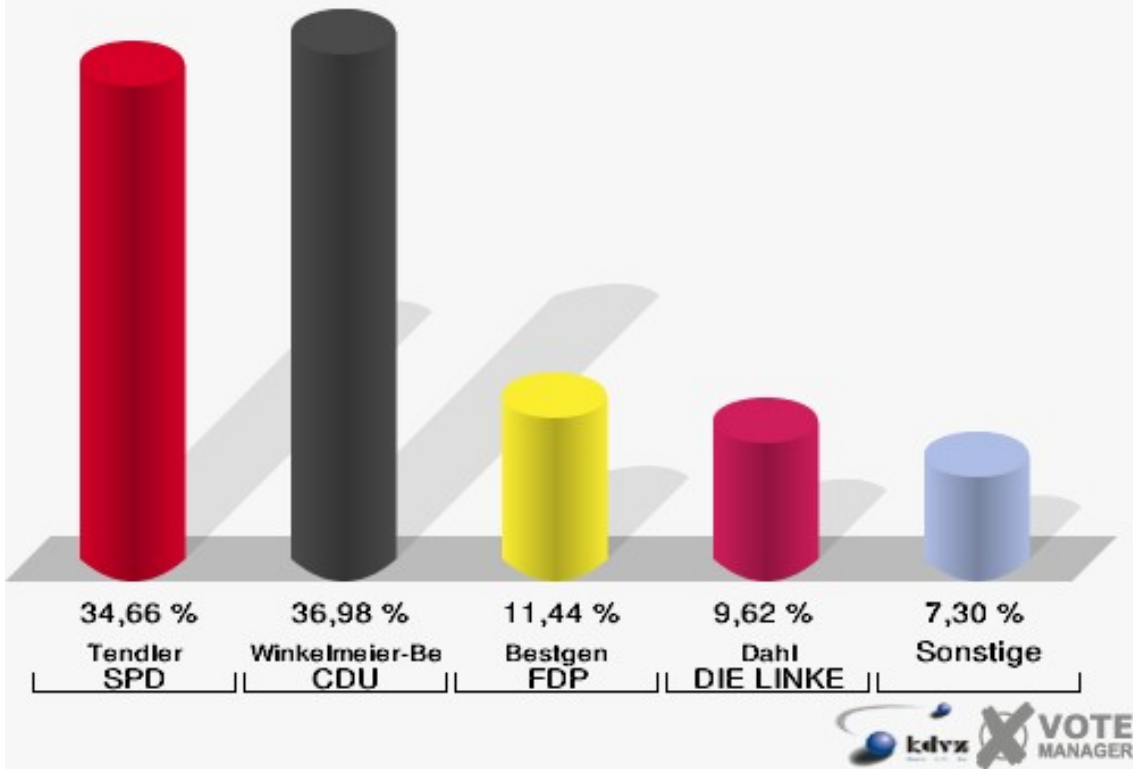
Wahl zum Deutschen Bundestag 27.09.2009  
Wahlbeteiligung 020-Hauptschule Lülsdorf



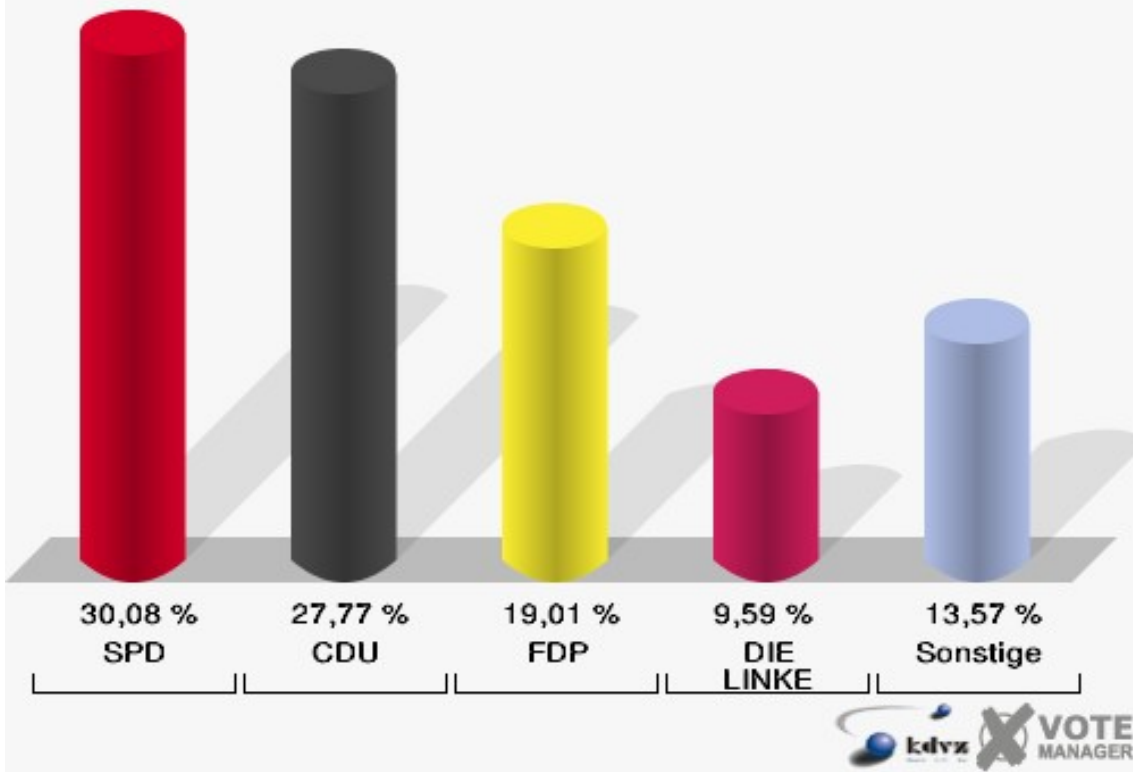
## 025-Hauptschule Lülsdorf

	Erststimmen		Zweitstimmen	
Wahlberechtigte	1.120		1.120	
Wähler/innen	612	54,64 %	612	54,64 %
ungültige Stimmen	9	1,47 %	7	1,14 %
gültige Stimmen	603	98,53 %	605	98,86 %
Tendler, SPD	209	34,66 %	182	30,08 %
Winkel- meier-Becker, CDU	223	36,98 %	168	27,77 %
Bestgen, FDP	69	11,44 %	115	19,01 %
Ruiters, GRÜNE	35	5,80 %	53	8,76 %
Dahl, DIE LINKE	58	9,62 %	58	9,59 %
Meise, NPD	6	1,00 %	8	1,32 %
Die Tierschutzpartei	---	---	2	0,33 %
FAMILIE	---	---	1	0,17 %
REP	---	---	1	0,17 %
Dr. Fleck, Volksab- stimmung	3	0,50 %	2	0,33 %
MLPD	---	---	0	0,00 %
PSG	---	---	1	0,17 %
ZENTRUM	---	---	0	0,00 %
BÜSO	---	---	0	0,00 %
DVU	---	---	1	0,17 %
ÖDP	---	---	0	0,00 %
PIRATEN	---	---	13	2,15 %
RRP	---	---	0	0,00 %
RENTNER	---	---	0	0,00 %
Trankenschuh, Aus- siedlerintegration	0	0,00 %	0	0,00 %

**Stadt Niederkassel**  
 Wahl zum Deutschen Bundestag 27.09.2009  
 Erststimmen 025-Hauptschule Lülldorf

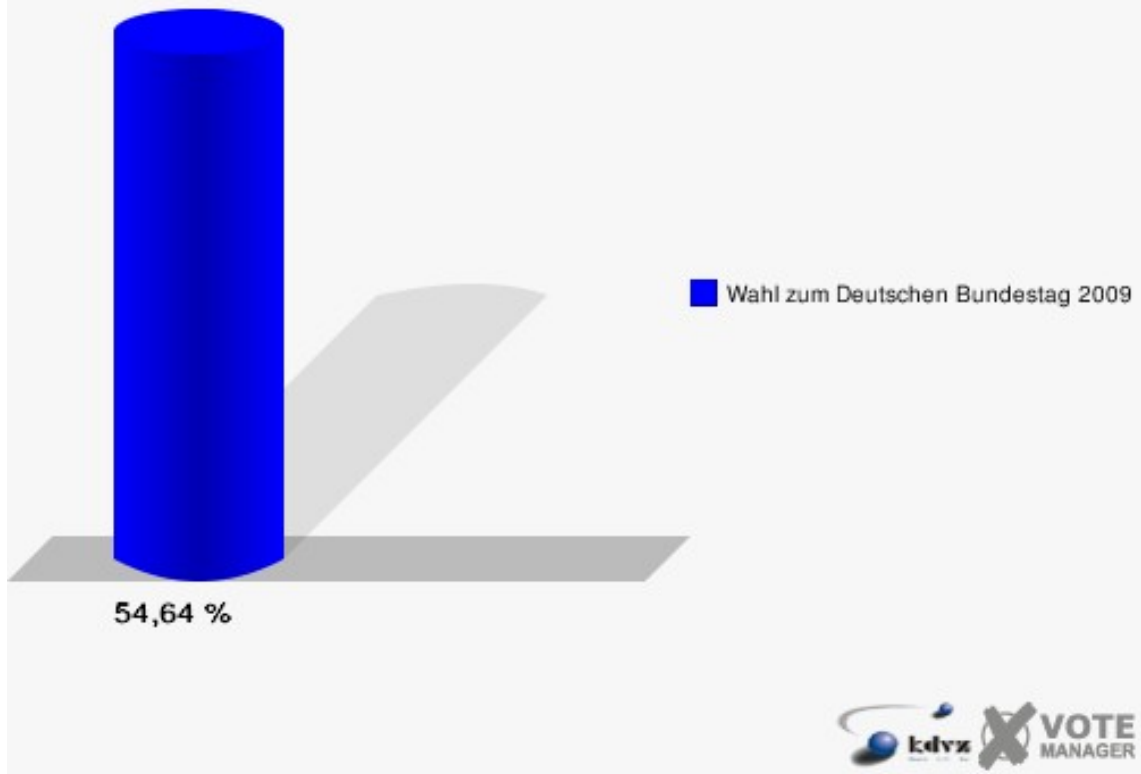


**Stadt Niederkassel**  
 Wahl zum Deutschen Bundestag 27.09.2009  
 Zweitstimmen 025-Hauptschule Lülldorf



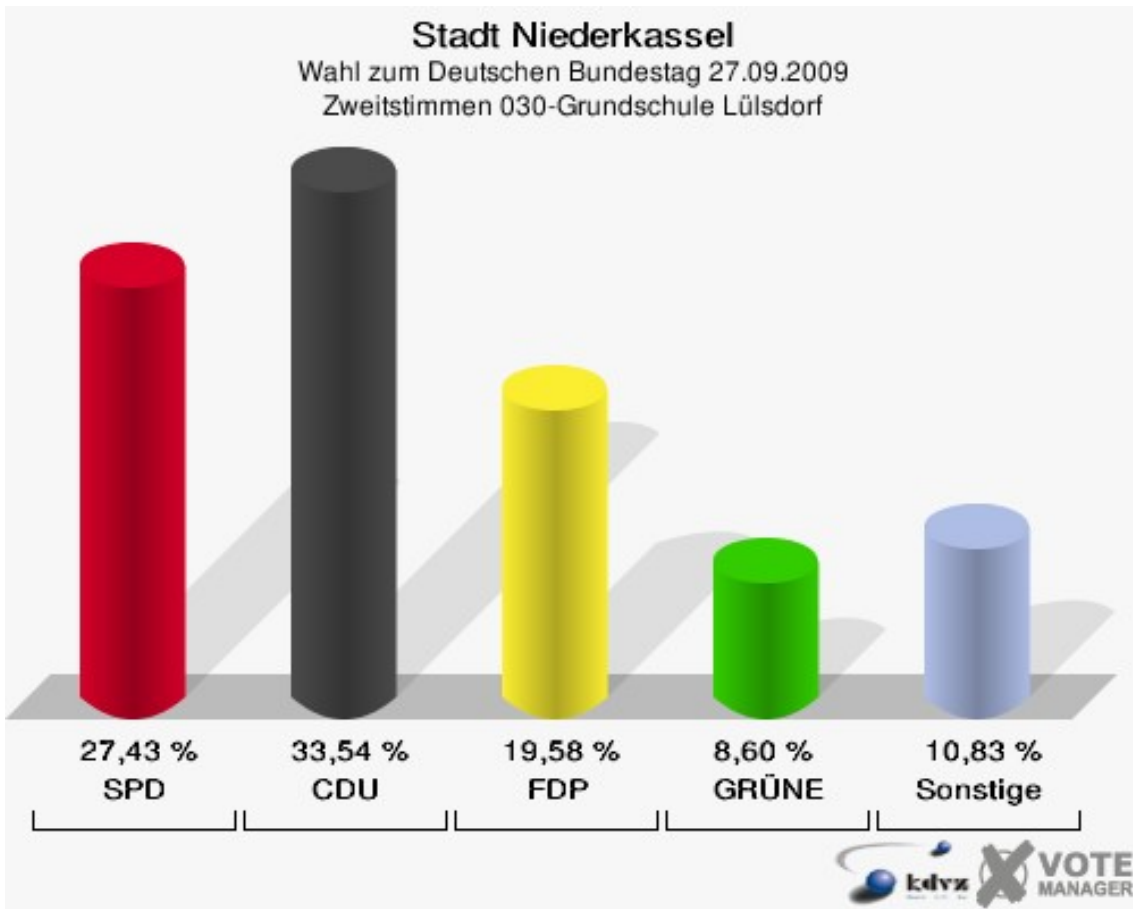
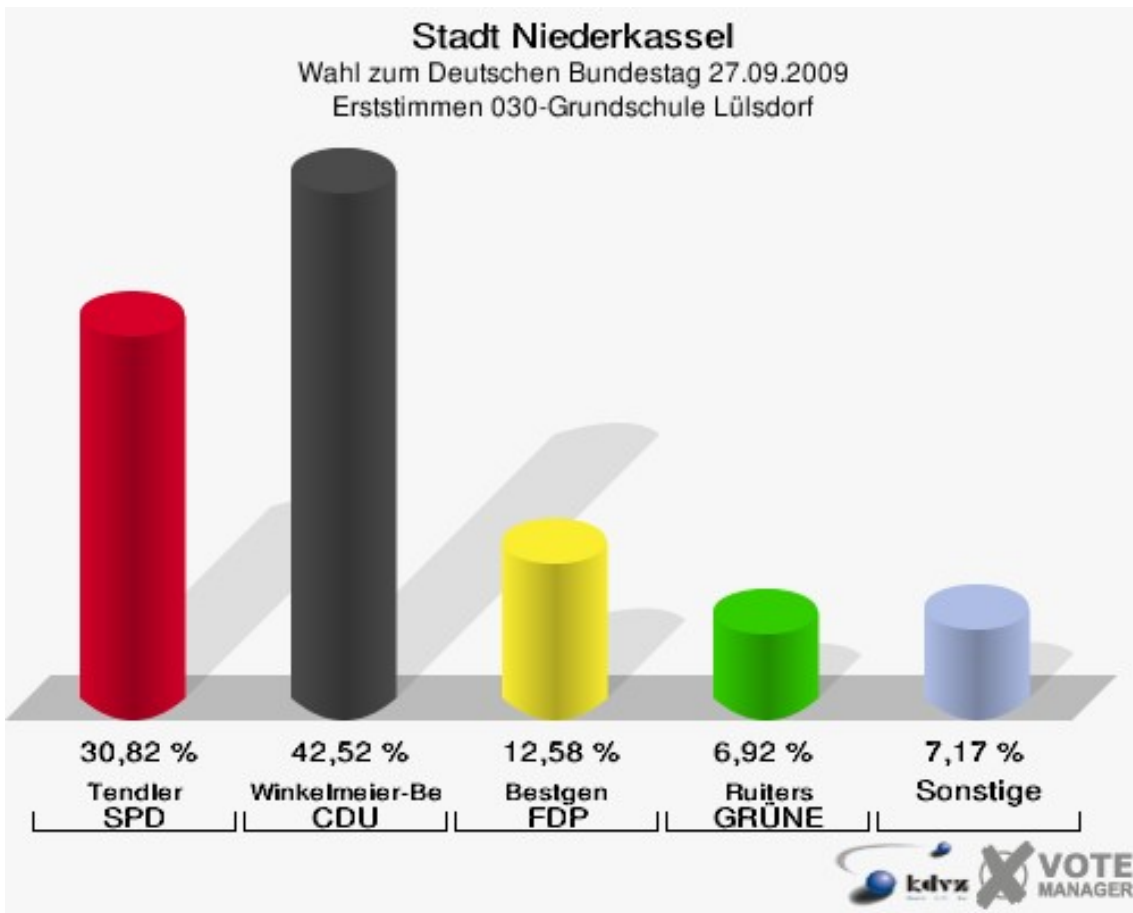
## Stadt Niederkassel

Wahl zum Deutschen Bundestag 27.09.2009  
Wahlbeteiligung 025-Hauptschule Lülsdorf



## 030-Grundschule Lülsdorf

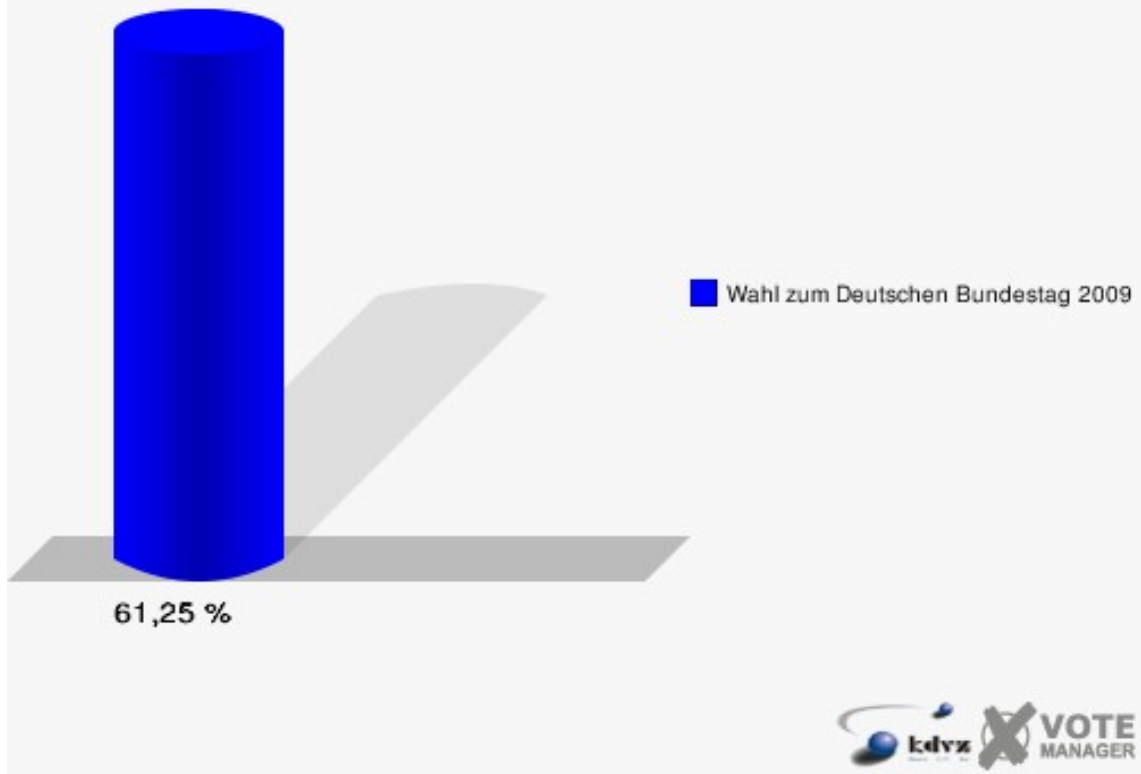
	Erststimmen		Zweitstimmen	
Wahlberechtigte	1.316		1.316	
Wähler/innen	806	61,25 %	806	61,25 %
ungültige Stimmen	11	1,36 %	4	0,50 %
gültige Stimmen	795	98,64 %	802	99,50 %
Tendler, SPD	245	30,82 %	220	27,43 %
Winkel- meier-Becker, CDU	338	42,52 %	269	33,54 %
Bestgen, FDP	100	12,58 %	157	19,58 %
Ruiters, GRÜNE	55	6,92 %	69	8,60 %
Dahl, DIE LINKE	45	5,66 %	55	6,86 %
Meise, NPD	7	0,88 %	7	0,87 %
Die Tierschutzpartei	---	---	5	0,62 %
FAMILIE	---	---	4	0,50 %
REP	---	---	3	0,37 %
Dr. Fleck, Volksab- stimmung	4	0,50 %	0	0,00 %
MLPD	---	---	0	0,00 %
PSG	---	---	0	0,00 %
ZENTRUM	---	---	0	0,00 %
BÜSO	---	---	1	0,12 %
DVU	---	---	0	0,00 %
ÖDP	---	---	0	0,00 %
PIRATEN	---	---	8	1,00 %
RRP	---	---	1	0,12 %
RENTNER	---	---	3	0,37 %
Trankenschuh, Aus- siedlerintegration	1	0,13 %	0	0,00 %





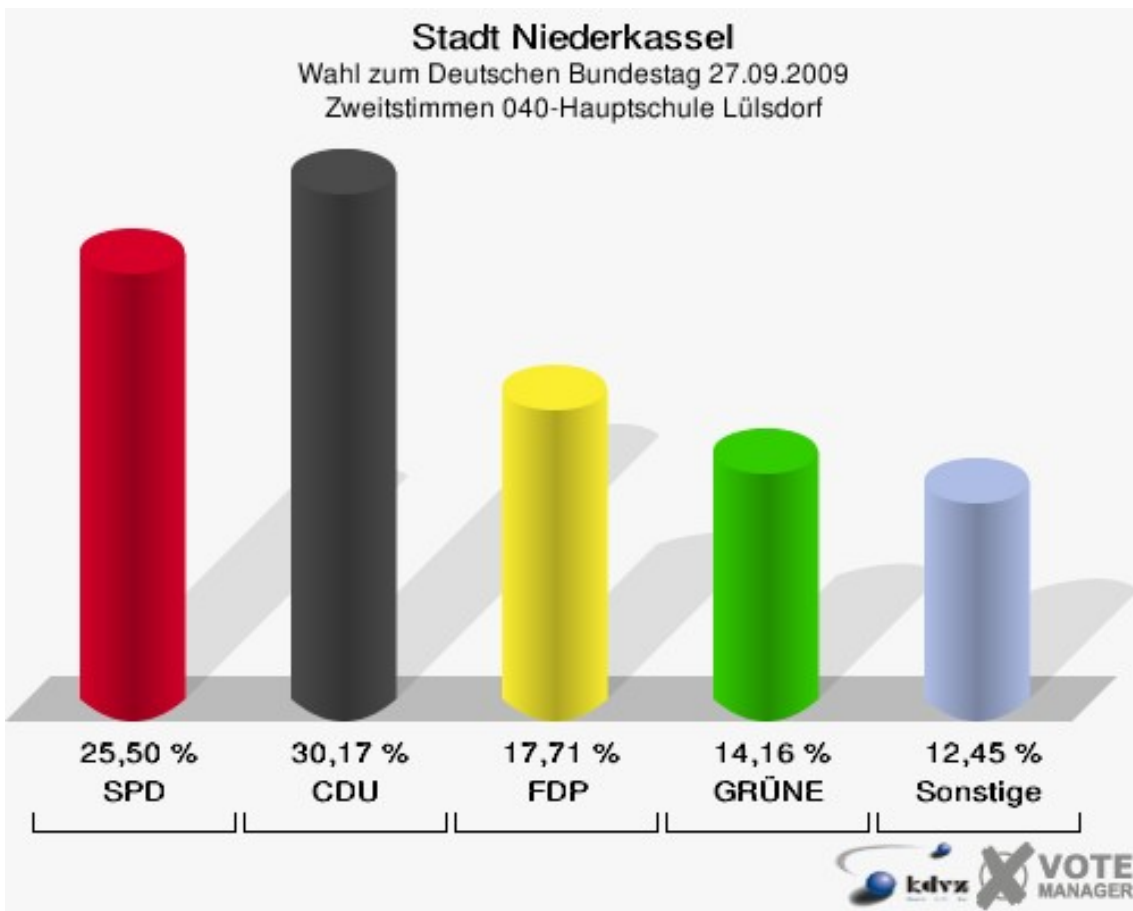
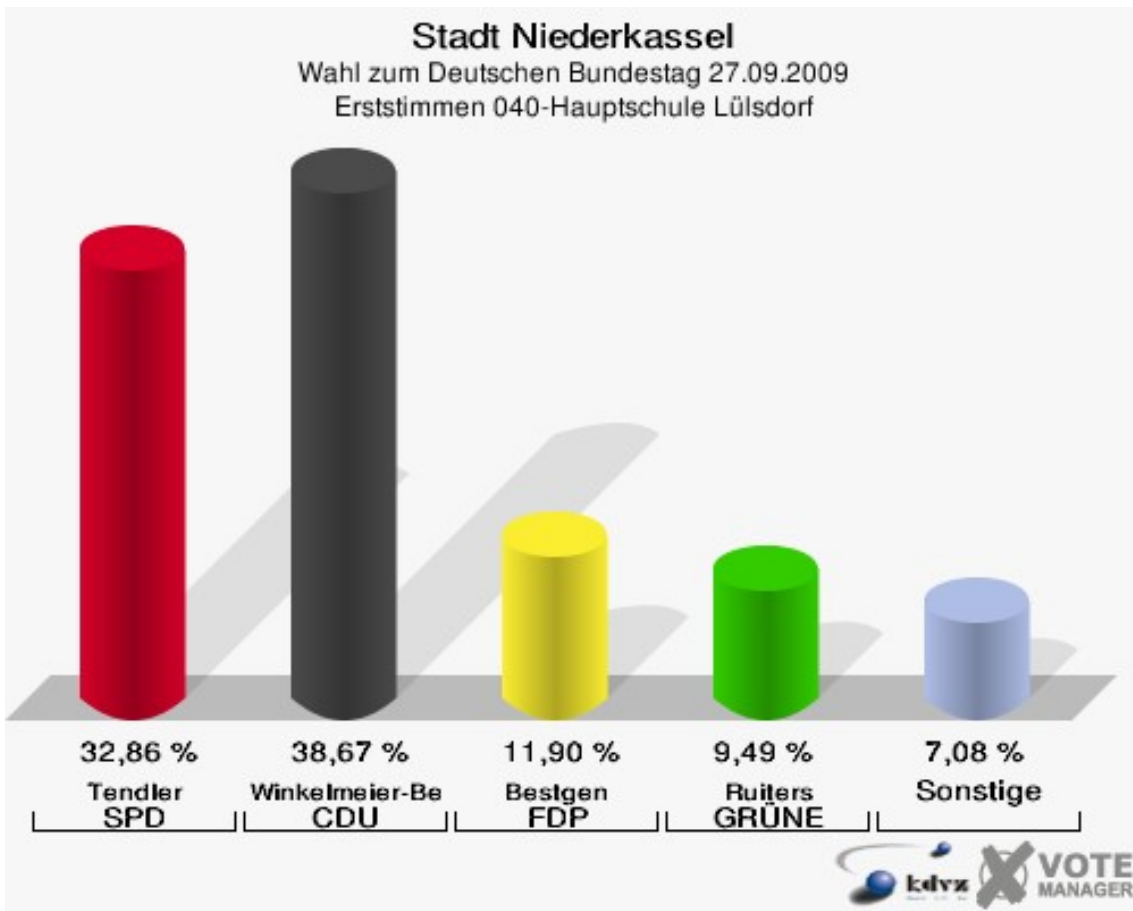
## Stadt Niederkassel

Wahl zum Deutschen Bundestag 27.09.2009  
Wahlbeteiligung 030-Grundschule Lülisdorf



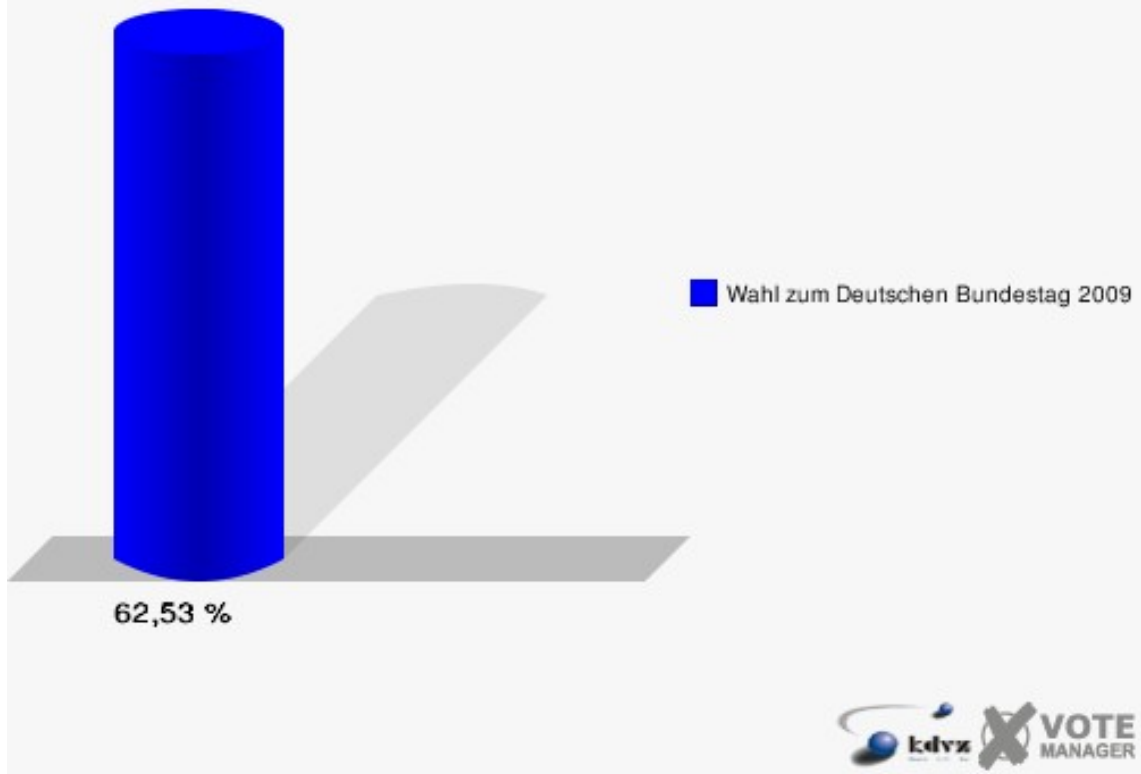
## 040-Hauptschule Lülsdorf

	Erststimmen		Zweitstimmen	
Wahlberechtigte	1.137		1.137	
Wähler/innen	711	62,53 %	711	62,53 %
ungültige Stimmen	5	0,70 %	5	0,70 %
gültige Stimmen	706	99,30 %	706	99,30 %
Tendler, SPD	232	32,86 %	180	25,50 %
Winkel- meier-Becker, CDU	273	38,67 %	213	30,17 %
Bestgen, FDP	84	11,90 %	125	17,71 %
Ruiters, GRÜNE	67	9,49 %	100	14,16 %
Dahl, DIE LINKE	34	4,82 %	44	6,23 %
Meise, NPD	14	1,98 %	12	1,70 %
Die Tierschutzpartei	---	---	5	0,71 %
FAMILIE	---	---	5	0,71 %
REP	---	---	3	0,42 %
Dr. Fleck, Volksab- stimmung	1	0,14 %	0	0,00 %
MLPD	---	---	0	0,00 %
PSG	---	---	0	0,00 %
ZENTRUM	---	---	0	0,00 %
BÜSO	---	---	0	0,00 %
DVU	---	---	0	0,00 %
ÖDP	---	---	3	0,42 %
PIRATEN	---	---	15	2,12 %
RRP	---	---	0	0,00 %
RENTNER	---	---	1	0,14 %
Trankenschuh, Aus- siedlerintegration	1	0,14 %	0	0,00 %



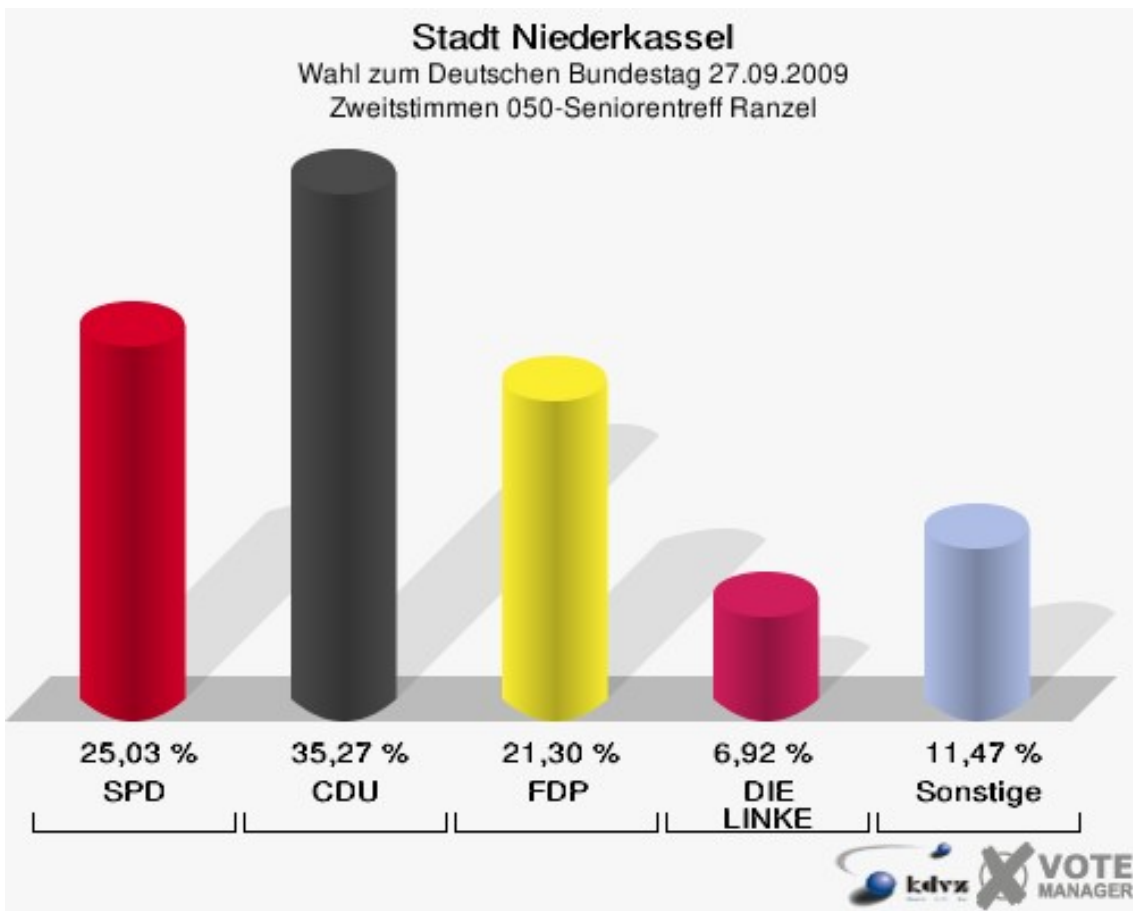
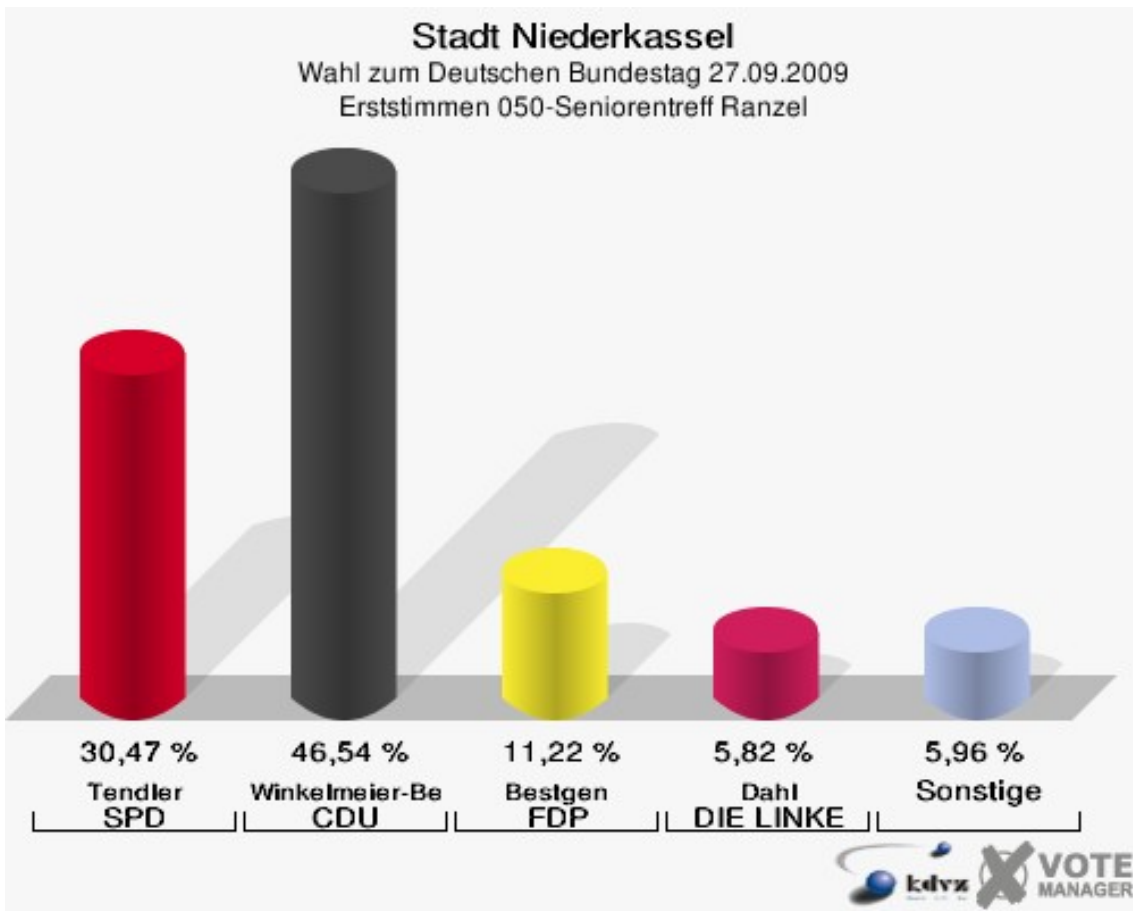
## Stadt Niederkassel

Wahl zum Deutschen Bundestag 27.09.2009  
Wahlbeteiligung 040-Hauptschule Lülsdorf



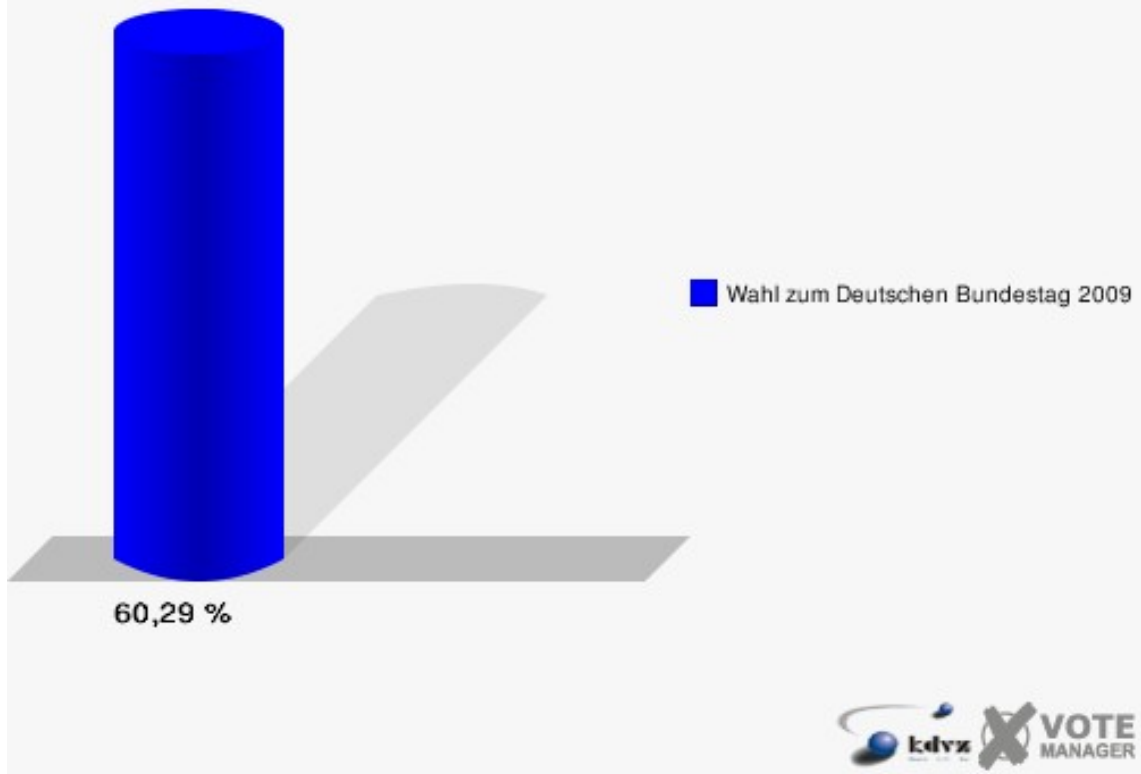
## 050-Seniorentreff Ranzel

	Erststimmen		Zweitstimmen	
Wahlberechtigte	1.224		1.224	
Wähler/innen	738	60,29 %	738	60,29 %
ungültige Stimmen	16	2,17 %	15	2,03 %
gültige Stimmen	722	97,83 %	723	97,97 %
Tendler, SPD	220	30,47 %	181	25,03 %
Winkel- meier-Becker, CDU	336	46,54 %	255	35,27 %
Bestgen, FDP	81	11,22 %	154	21,30 %
Ruiters, GRÜNE	28	3,88 %	46	6,36 %
Dahl, DIE LINKE	42	5,82 %	50	6,92 %
Meise, NPD	9	1,25 %	5	0,69 %
Die Tierschutzpartei	---	---	1	0,14 %
FAMILIE	---	---	3	0,41 %
REP	---	---	0	0,00 %
Dr. Fleck, Volksab- stimmung	4	0,55 %	4	0,55 %
MLPD	---	---	0	0,00 %
PSG	---	---	0	0,00 %
ZENTRUM	---	---	0	0,00 %
BÜSO	---	---	0	0,00 %
DVU	---	---	2	0,28 %
ÖDP	---	---	0	0,00 %
PIRATEN	---	---	17	2,35 %
RRP	---	---	2	0,28 %
RENTNER	---	---	3	0,41 %
Trankenschuh, Aus- siedlerintegration	2	0,28 %	0	0,00 %



## Stadt Niederkassel

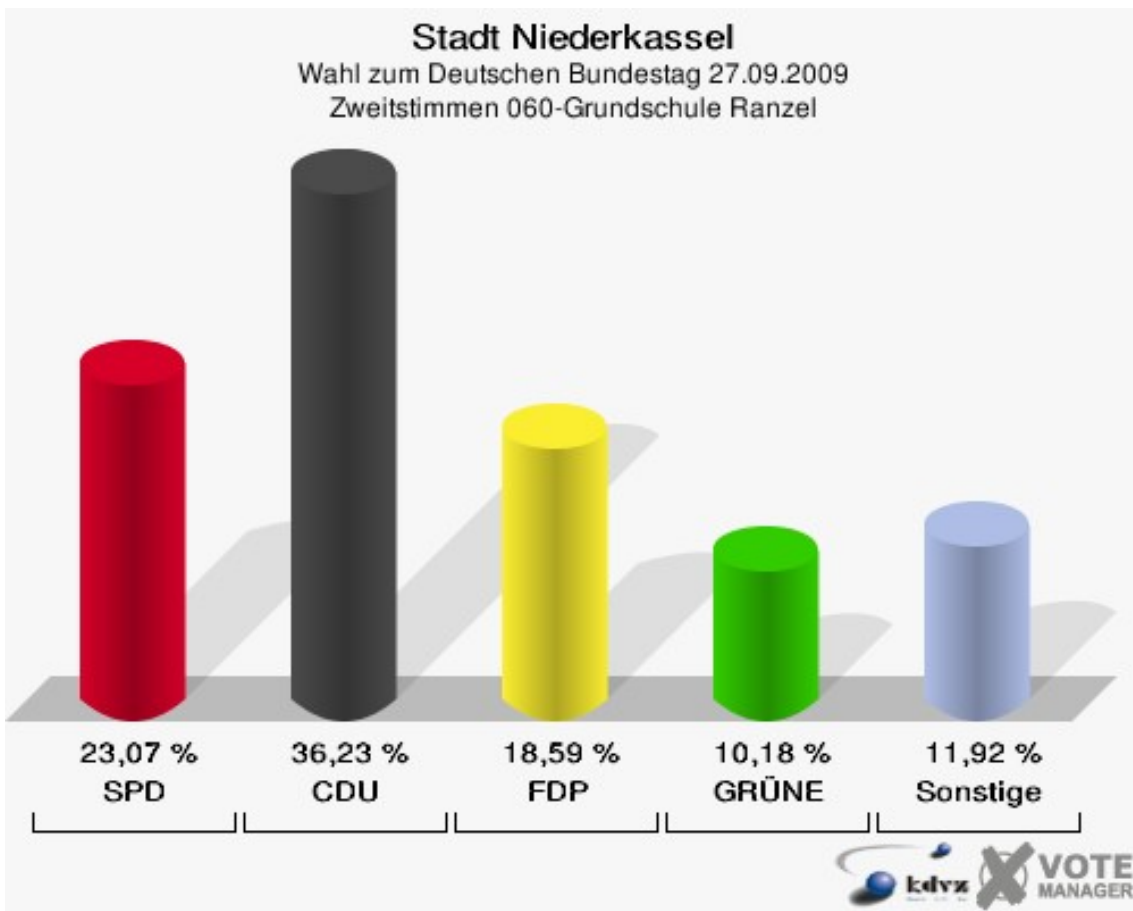
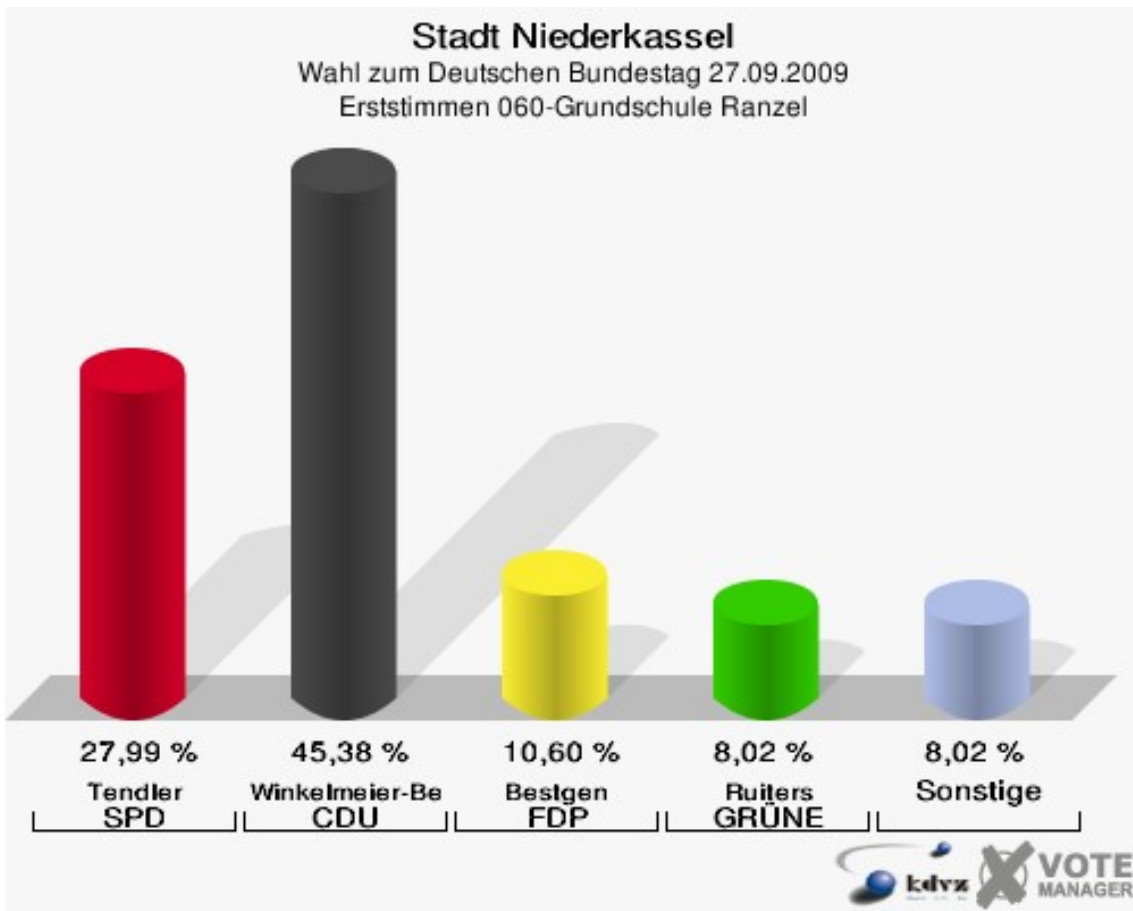
Wahl zum Deutschen Bundestag 27.09.2009  
Wahlbeteiligung 050-Seniorentreff Ranzel



## 060-Grundschule Ranzel

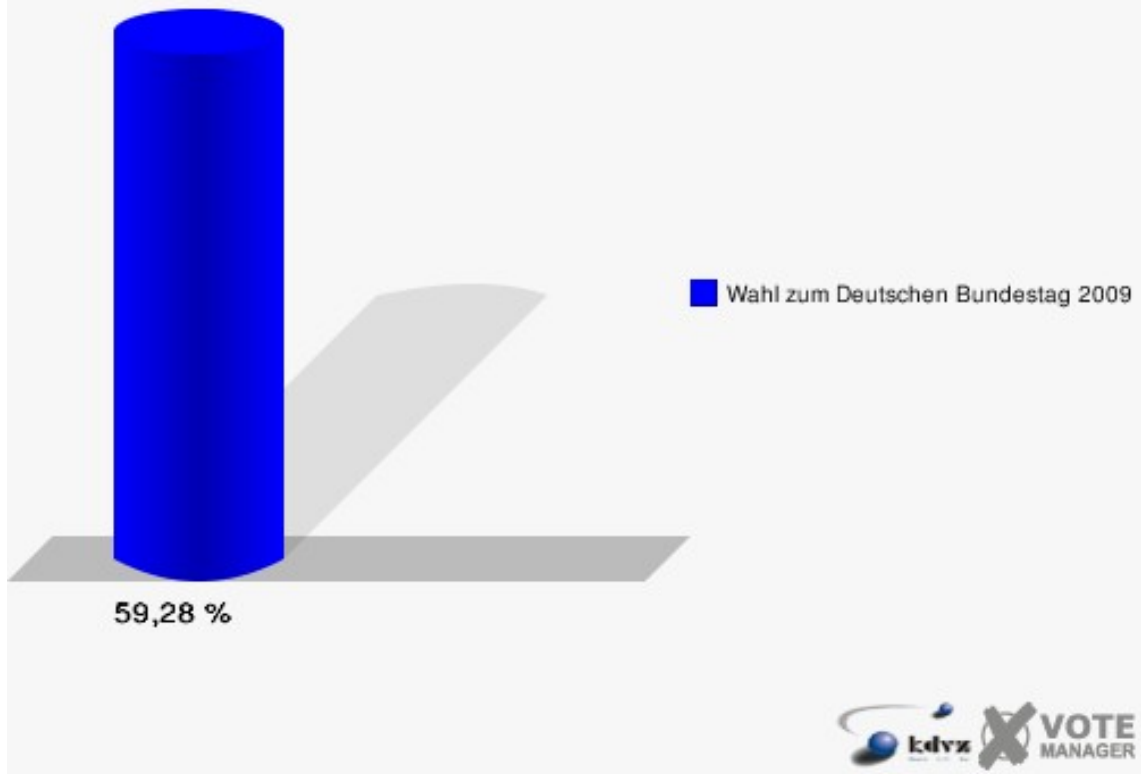
	Erststimmen		Zweitstimmen	
Wahlberechtigte	1.255		1.255	
Wähler/innen	744	59,28 %	744	59,28 %
ungültige Stimmen	8	1,08 %	7	0,94 %
gültige Stimmen	736	98,92 %	737	99,06 %
Tendler, SPD	206	27,99 %	170	23,07 %
Winkel- meier-Becker, CDU	334	45,38 %	267	36,23 %
Bestgen, FDP	78	10,60 %	137	18,59 %
Ruiters, GRÜNE	59	8,02 %	75	10,18 %
Dahl, DIE LINKE	46	6,25 %	50	6,78 %
Meise, NPD	5	0,68 %	4	0,54 %
Die Tierschutzpartei	---	---	2	0,27 %
FAMILIE	---	---	2	0,27 %
REP	---	---	0	0,00 %
Dr. Fleck, Volksab- stimmung	7	0,95 %	6	0,81 %
MLPD	---	---	0	0,00 %
PSG	---	---	0	0,00 %
ZENTRUM	---	---	0	0,00 %
BÜSO	---	---	0	0,00 %
DVU	---	---	0	0,00 %
ÖDP	---	---	0	0,00 %
PIRATEN	---	---	18	2,44 %
RRP	---	---	2	0,27 %
RENTNER	---	---	4	0,54 %
Trankenschuh, Aus- siedlerintegration	1	0,14 %	0	0,00 %





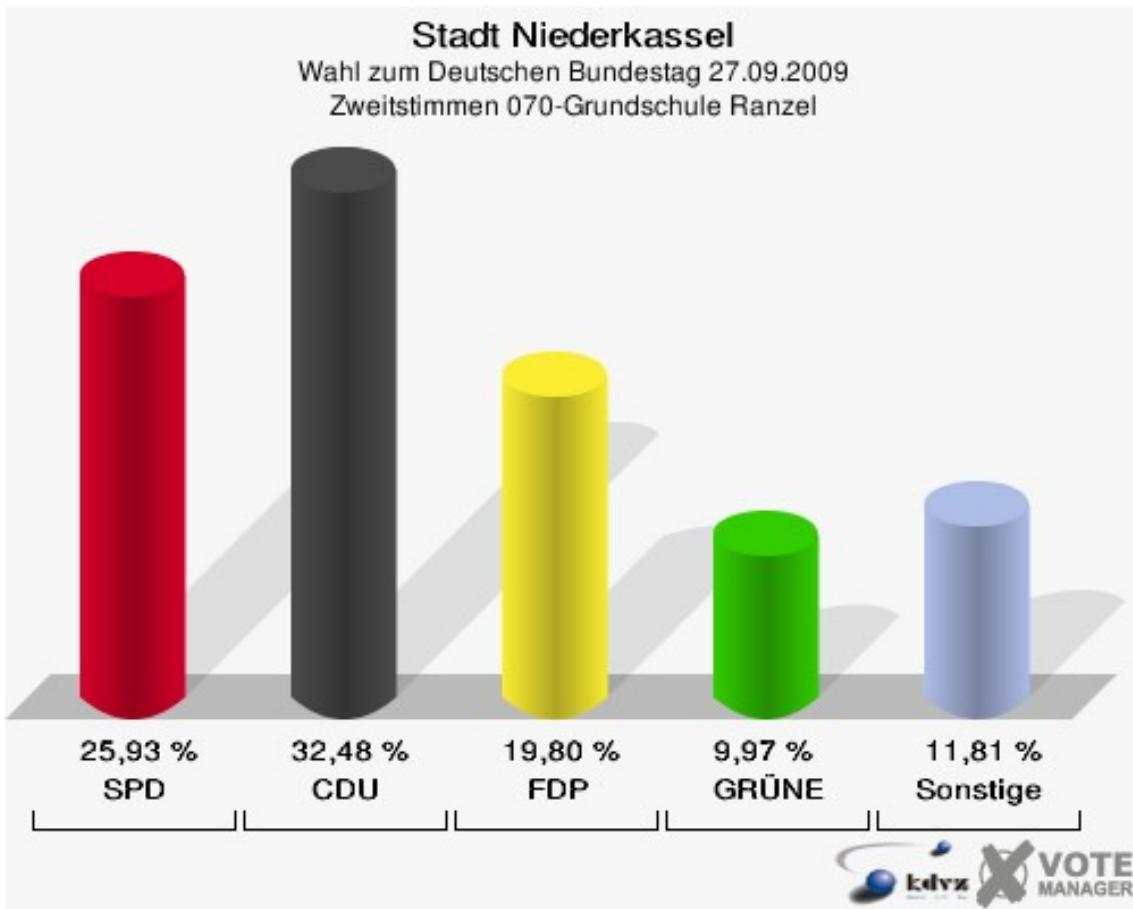
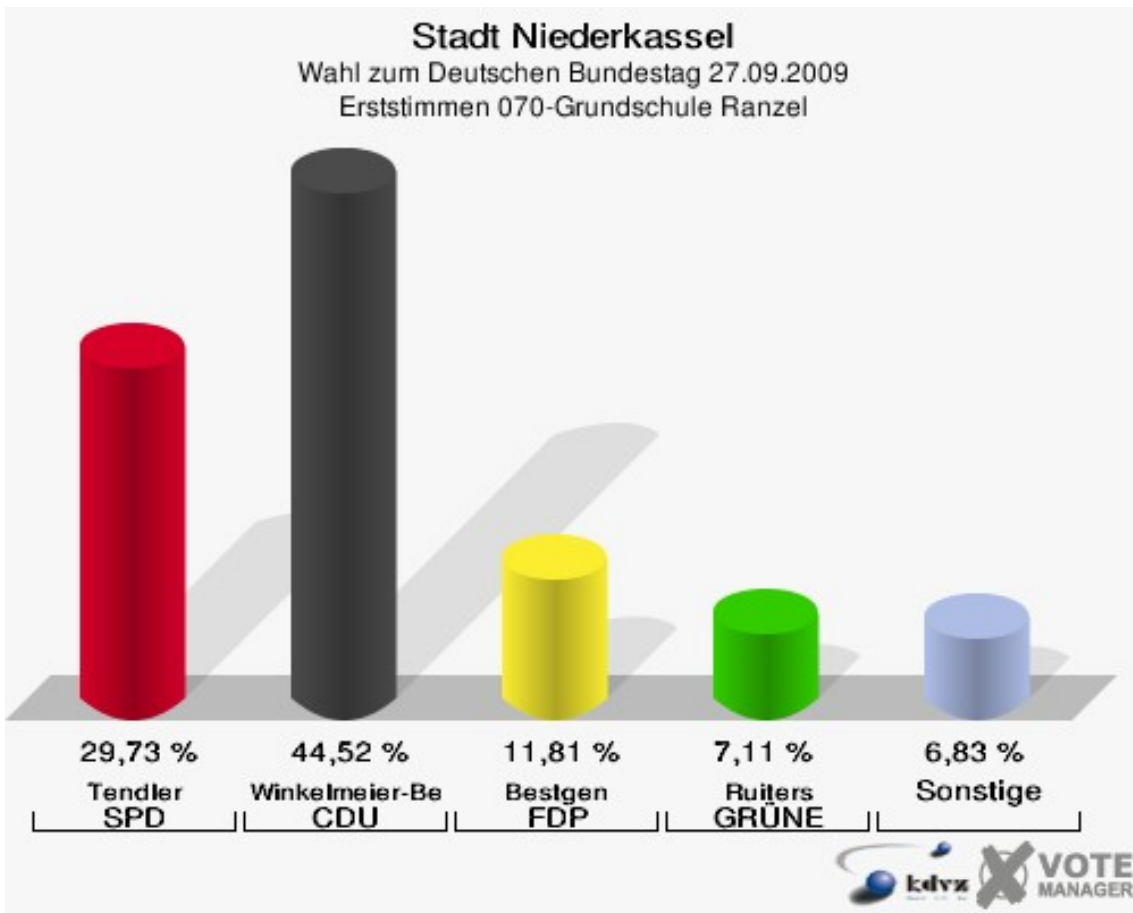
## Stadt Niederkassel

Wahl zum Deutschen Bundestag 27.09.2009  
Wahlbeteiligung 060-Grundschule Ranzel

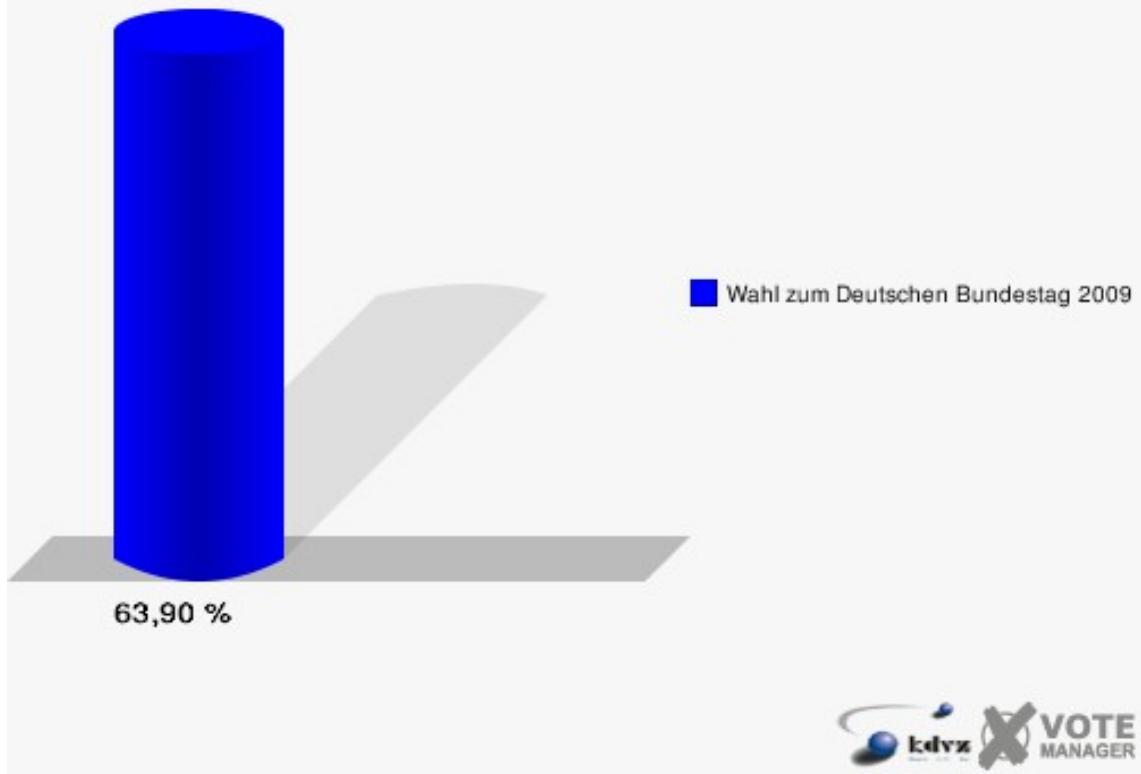


## 070-Grundschule Ranzel

	Erststimmen		Zweitstimmen	
Wahlberechtigte	1.108		1.108	
Wähler/innen	708	63,90 %	708	63,90 %
ungültige Stimmen	5	0,71 %	6	0,85 %
gültige Stimmen	703	99,29 %	702	99,15 %
Tendler, SPD	209	29,73 %	182	25,93 %
Winkel- meier-Becker, CDU	313	44,52 %	228	32,48 %
Bestgen, FDP	83	11,81 %	139	19,80 %
Ruiters, GRÜNE	50	7,11 %	70	9,97 %
Dahl, DIE LINKE	35	4,98 %	49	6,98 %
Meise, NPD	4	0,57 %	6	0,85 %
Die Tierschutzpartei	---	---	6	0,85 %
FAMILIE	---	---	1	0,14 %
REP	---	---	0	0,00 %
Dr. Fleck, Volksab- stimmung	9	1,28 %	3	0,43 %
MLPD	---	---	0	0,00 %
PSG	---	---	0	0,00 %
ZENTRUM	---	---	0	0,00 %
BÜSO	---	---	0	0,00 %
DVU	---	---	0	0,00 %
ÖDP	---	---	1	0,14 %
PIRATEN	---	---	16	2,28 %
RRP	---	---	1	0,14 %
RENTNER	---	---	0	0,00 %
Trankenschuh, Aus- siedlerintegration	0	0,00 %	0	0,00 %



**Stadt Niederkassel**  
Wahl zum Deutschen Bundestag 27.09.2009  
Wahlbeteiligung 070-Grundschule Ranzel

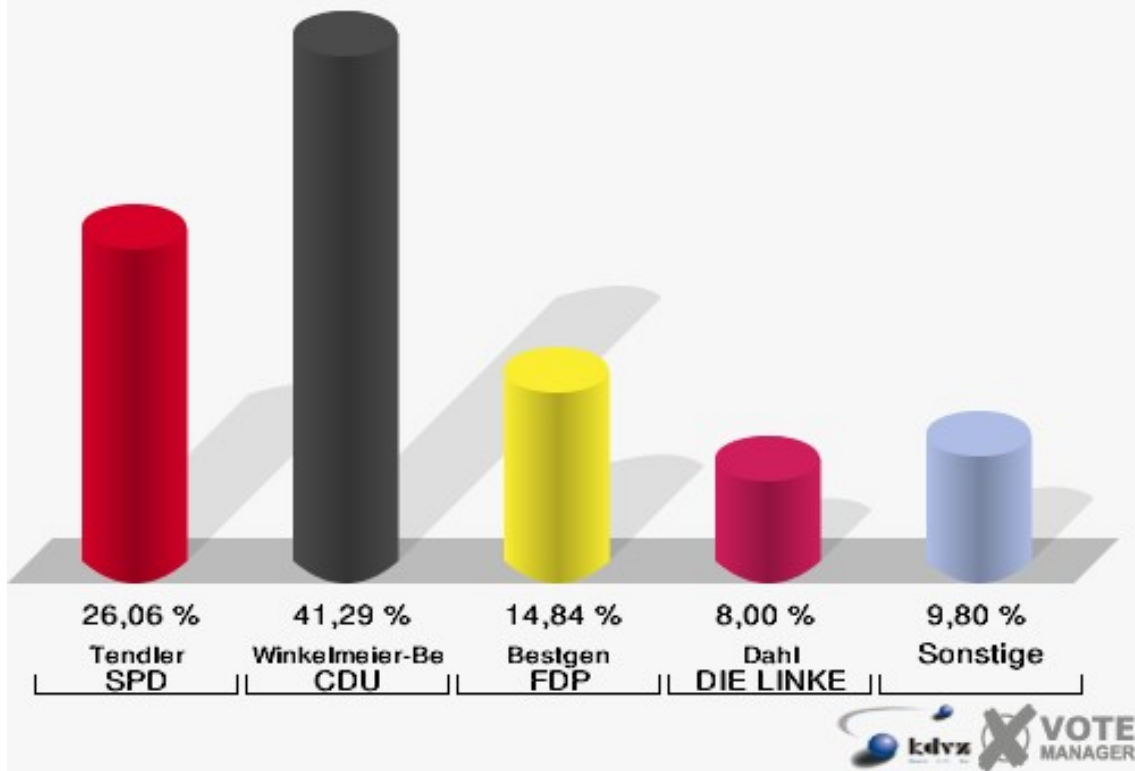


## 080-Grundschule Niederkassel

	Erststimmen		Zweitstimmen	
Wahlberechtigte	1.412		1.412	
Wähler/innen	778	55,10 %	778	55,10 %
ungültige Stimmen	3	0,39 %	4	0,51 %
gültige Stimmen	775	99,61 %	774	99,49 %
Tendler, SPD	202	26,06 %	195	25,19 %
Winkel- meier-Becker, CDU	320	41,29 %	249	32,17 %
Bestgen, FDP	115	14,84 %	168	21,71 %
Ruiters, GRÜNE	61	7,87 %	65	8,40 %
Dahl, DIE LINKE	62	8,00 %	62	8,01 %
Meise, NPD	8	1,03 %	5	0,65 %
Die Tierschutzpartei	---	---	6	0,78 %
FAMILIE	---	---	7	0,90 %
REP	---	---	2	0,26 %
Dr. Fleck, Volksab- stimmung	7	0,90 %	1	0,13 %
MLPD	---	---	0	0,00 %
PSG	---	---	0	0,00 %
ZENTRUM	---	---	0	0,00 %
BÜSO	---	---	0	0,00 %
DVU	---	---	0	0,00 %
ÖDP	---	---	0	0,00 %
PIRATEN	---	---	13	1,68 %
RRP	---	---	0	0,00 %
RENTNER	---	---	1	0,13 %
Trankenschuh, Aus- siedlerintegration	0	0,00 %	0	0,00 %

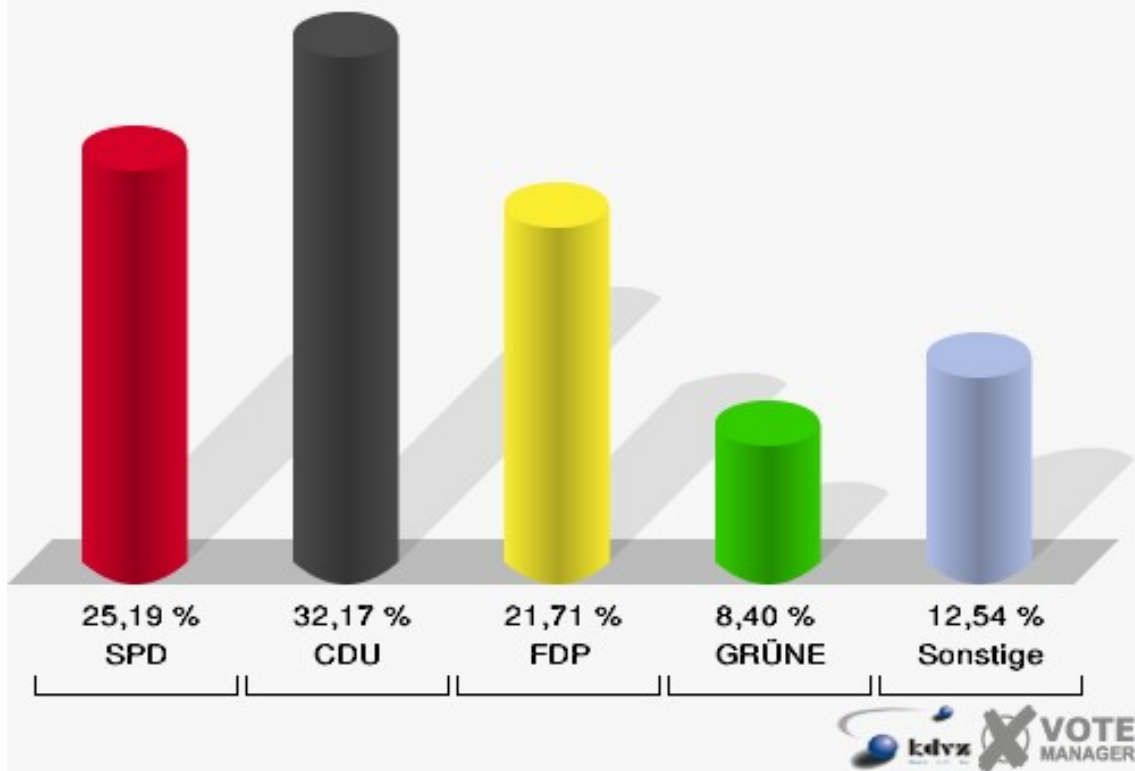
### Stadt Niederkassel

Wahl zum Deutschen Bundestag 27.09.2009  
Erststimmen 080-Grundschule Niederkassel

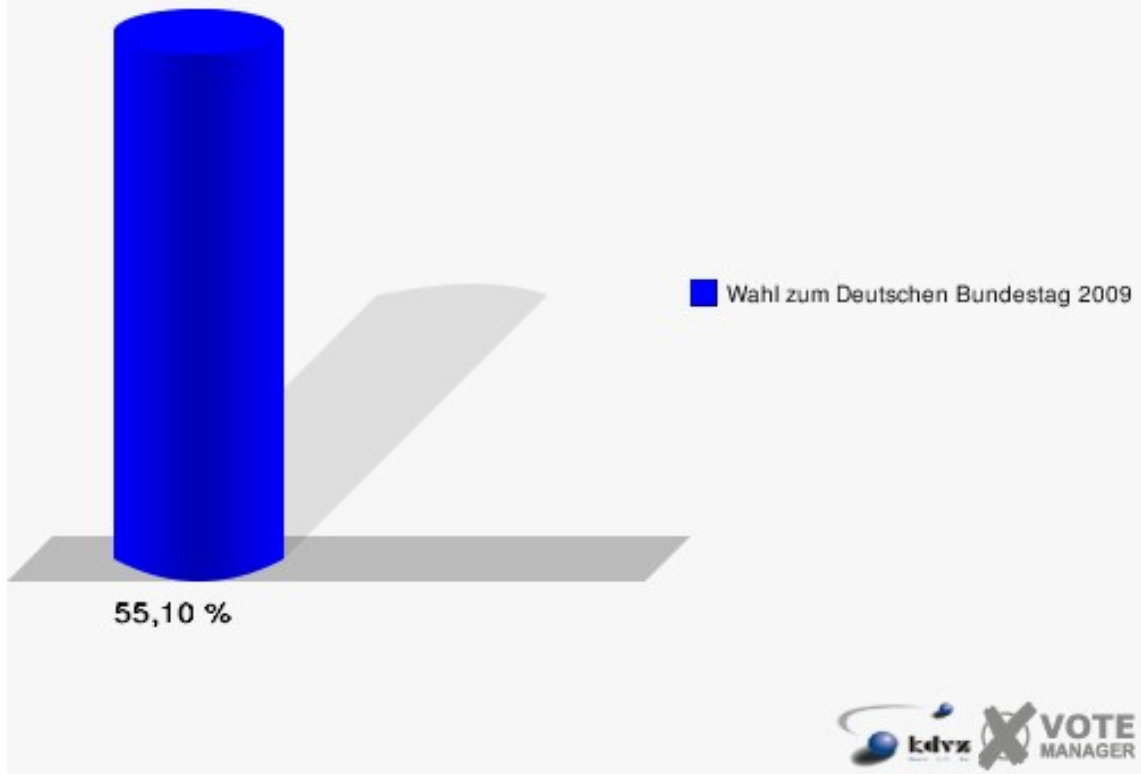


### Stadt Niederkassel

Wahl zum Deutschen Bundestag 27.09.2009  
Zweitstimmen 080-Grundschule Niederkassel



**Stadt Niederkassel**  
Wahl zum Deutschen Bundestag 27.09.2009  
Wahlbeteiligung 080-Grundschule Niederkassel



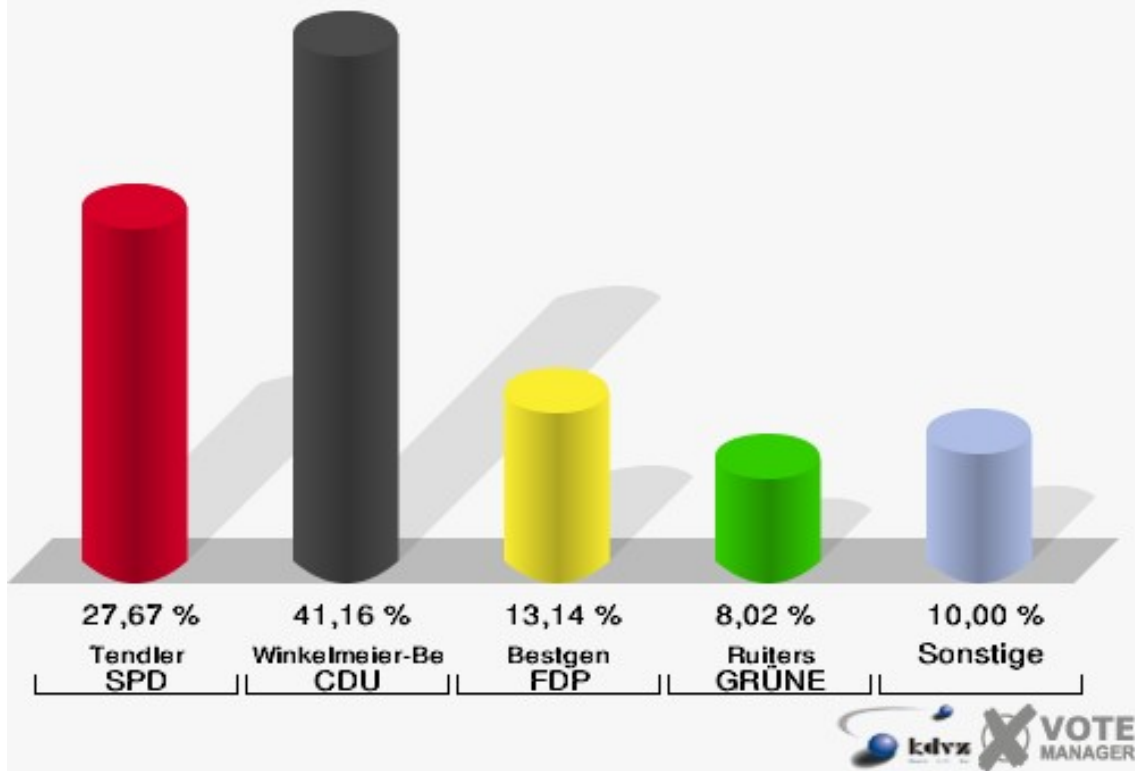


## 090-Grundschule Niederkassel

	Erststimmen		Zweitstimmen	
Wahlberechtigte	1.571		1.571	
Wähler/innen	874	55,63 %	874	55,63 %
ungültige Stimmen	14	1,60 %	8	0,92 %
gültige Stimmen	860	98,40 %	866	99,08 %
Tendler, SPD	238	27,67 %	216	24,94 %
Winkel- meier-Becker, CDU	354	41,16 %	265	30,60 %
Bestgen, FDP	113	13,14 %	184	21,25 %
Ruiters, GRÜNE	69	8,02 %	92	10,62 %
Dahl, DIE LINKE	66	7,67 %	65	7,51 %
Meise, NPD	17	1,98 %	8	0,92 %
Die Tierschutzpartei	---	---	4	0,46 %
FAMILIE	---	---	5	0,58 %
REP	---	---	1	0,12 %
Dr. Fleck, Volksab- stimmung	1	0,12 %	2	0,23 %
MLPD	---	---	0	0,00 %
PSG	---	---	0	0,00 %
ZENTRUM	---	---	2	0,23 %
BÜSO	---	---	0	0,00 %
DVU	---	---	1	0,12 %
ÖDP	---	---	0	0,00 %
PIRATEN	---	---	18	2,08 %
RRP	---	---	0	0,00 %
RENTNER	---	---	3	0,35 %
Trankenschuh, Aus- siedlerintegration	2	0,23 %	0	0,00 %

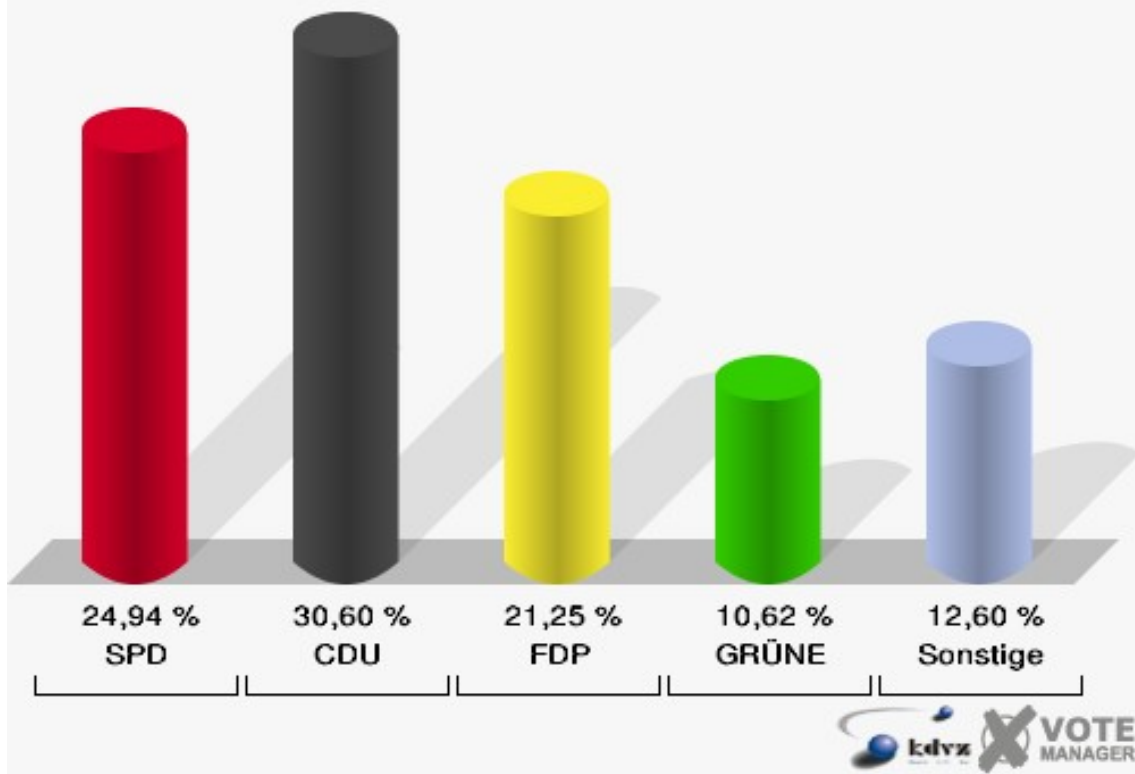
### Stadt Niederkassel

Wahl zum Deutschen Bundestag 27.09.2009  
Erststimmen 090-Grundschule Niederkassel

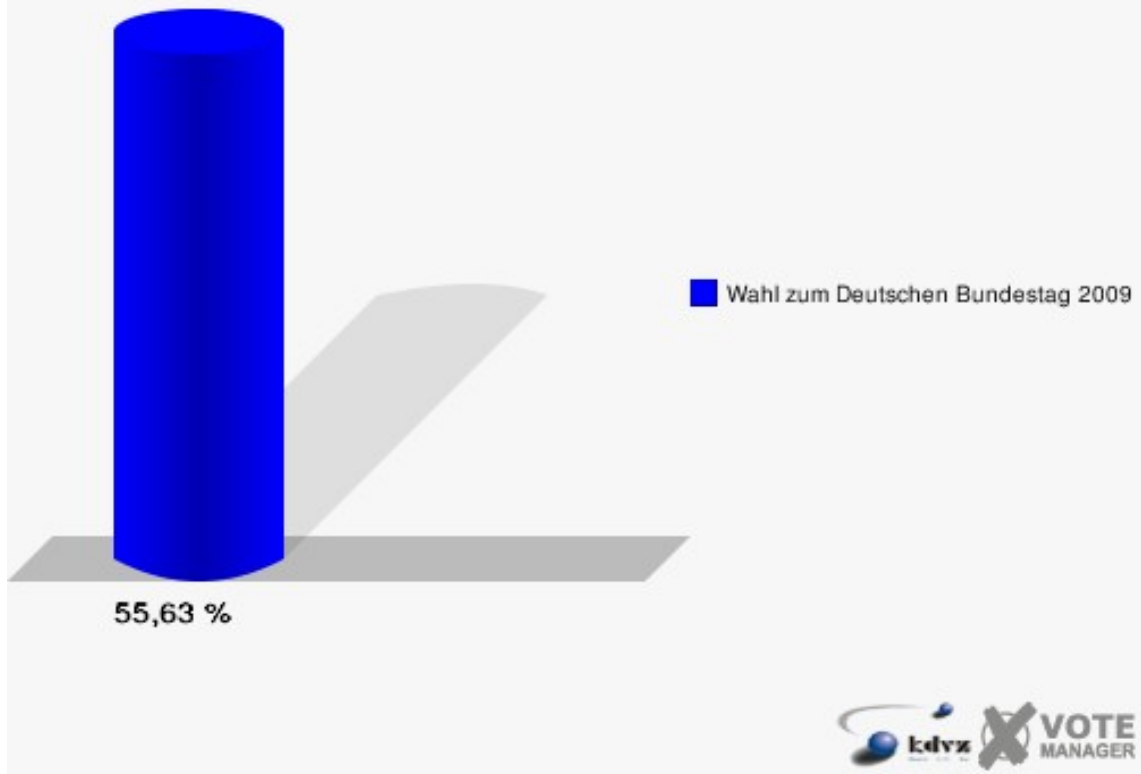


### Stadt Niederkassel

Wahl zum Deutschen Bundestag 27.09.2009  
Zweitstimmen 090-Grundschule Niederkassel



**Stadt Niederkassel**  
Wahl zum Deutschen Bundestag 27.09.2009  
Wahlbeteiligung 090-Grundschule Niederkassel

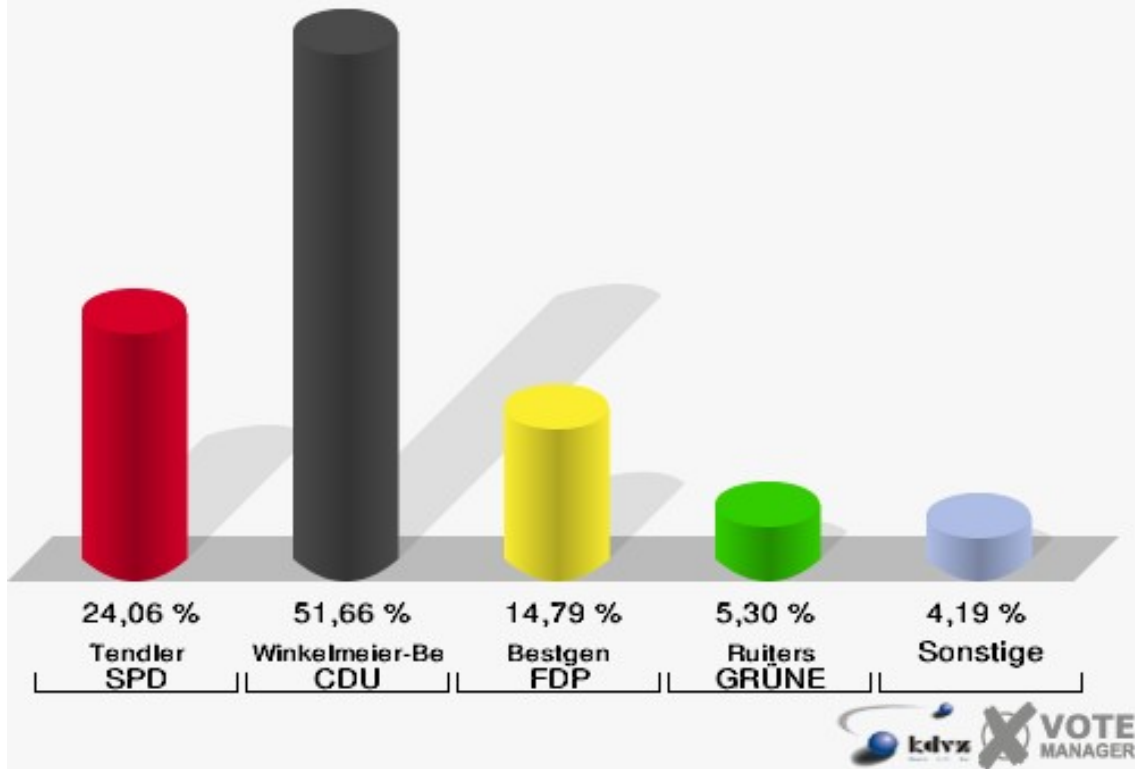


## 101-Grundschule Niederkassel

	Erststimmen		Zweitstimmen	
Wahlberechtigte	831		831	
Wähler/innen	462	55,60 %	462	55,60 %
ungültige Stimmen	9	1,95 %	5	1,08 %
gültige Stimmen	453	98,05 %	457	98,92 %
Tendler, SPD	109	24,06 %	89	19,47 %
Winkel- meier-Becker, CDU	234	51,66 %	188	41,14 %
Bestgen, FDP	67	14,79 %	105	22,98 %
Ruiters, GRÜNE	24	5,30 %	43	9,41 %
Dahl, DIE LINKE	11	2,43 %	12	2,63 %
Meise, NPD	6	1,32 %	5	1,09 %
Die Tierschutzpartei	---	---	2	0,44 %
FAMILIE	---	---	2	0,44 %
REP	---	---	1	0,22 %
Dr. Fleck, Volksab- stimmung	2	0,44 %	1	0,22 %
MLPD	---	---	0	0,00 %
PSG	---	---	0	0,00 %
ZENTRUM	---	---	0	0,00 %
BÜSO	---	---	0	0,00 %
DVU	---	---	0	0,00 %
ÖDP	---	---	0	0,00 %
PIRATEN	---	---	8	1,75 %
RRP	---	---	0	0,00 %
RENTNER	---	---	1	0,22 %
Trankenschuh, Aus- siedlerintegration	0	0,00 %	0	0,00 %

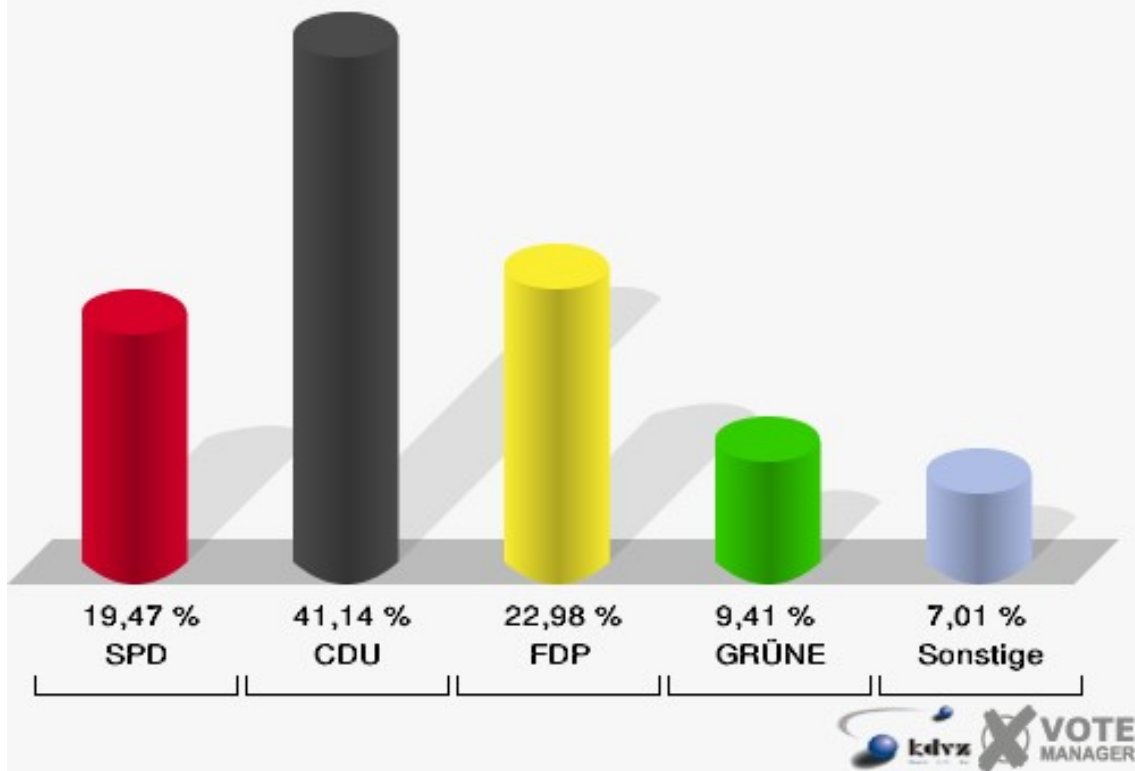
### Stadt Niederkassel

Wahl zum Deutschen Bundestag 27.09.2009  
Erststimmen 101-Grundschule Niederkassel

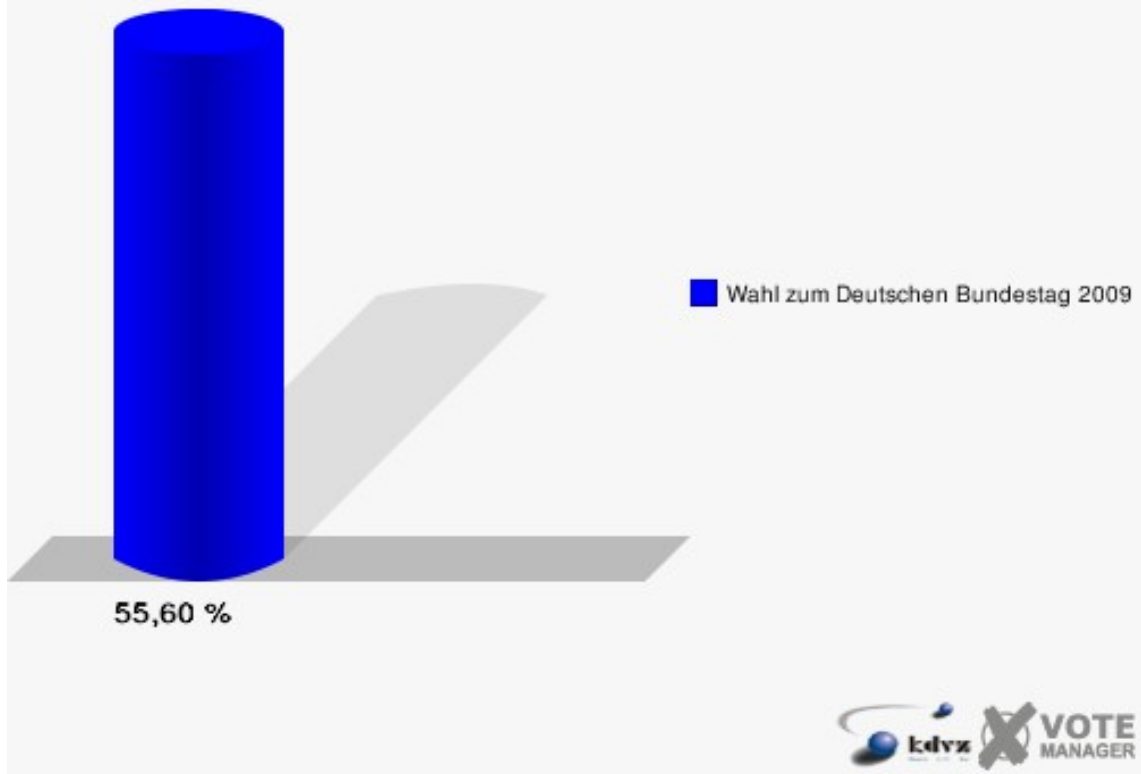


### Stadt Niederkassel

Wahl zum Deutschen Bundestag 27.09.2009  
Zweitstimmen 101-Grundschule Niederkassel

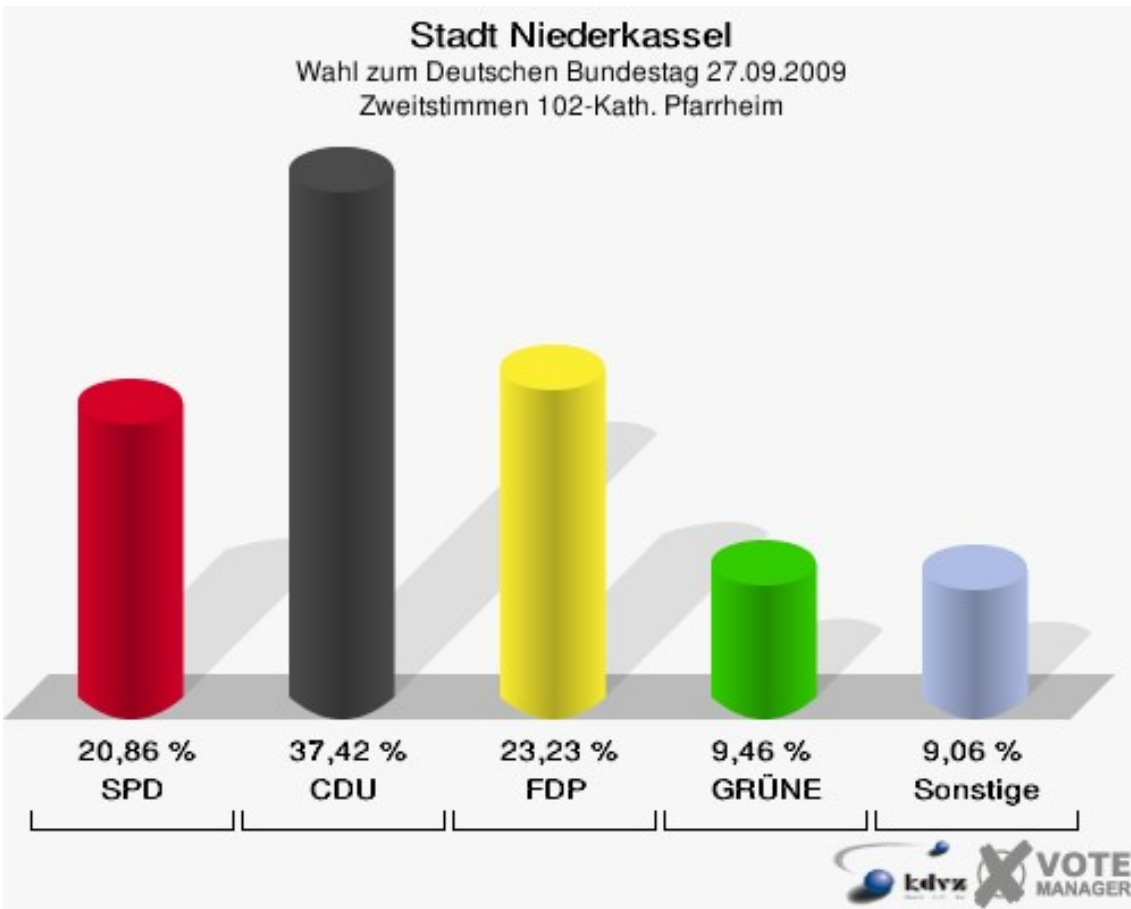
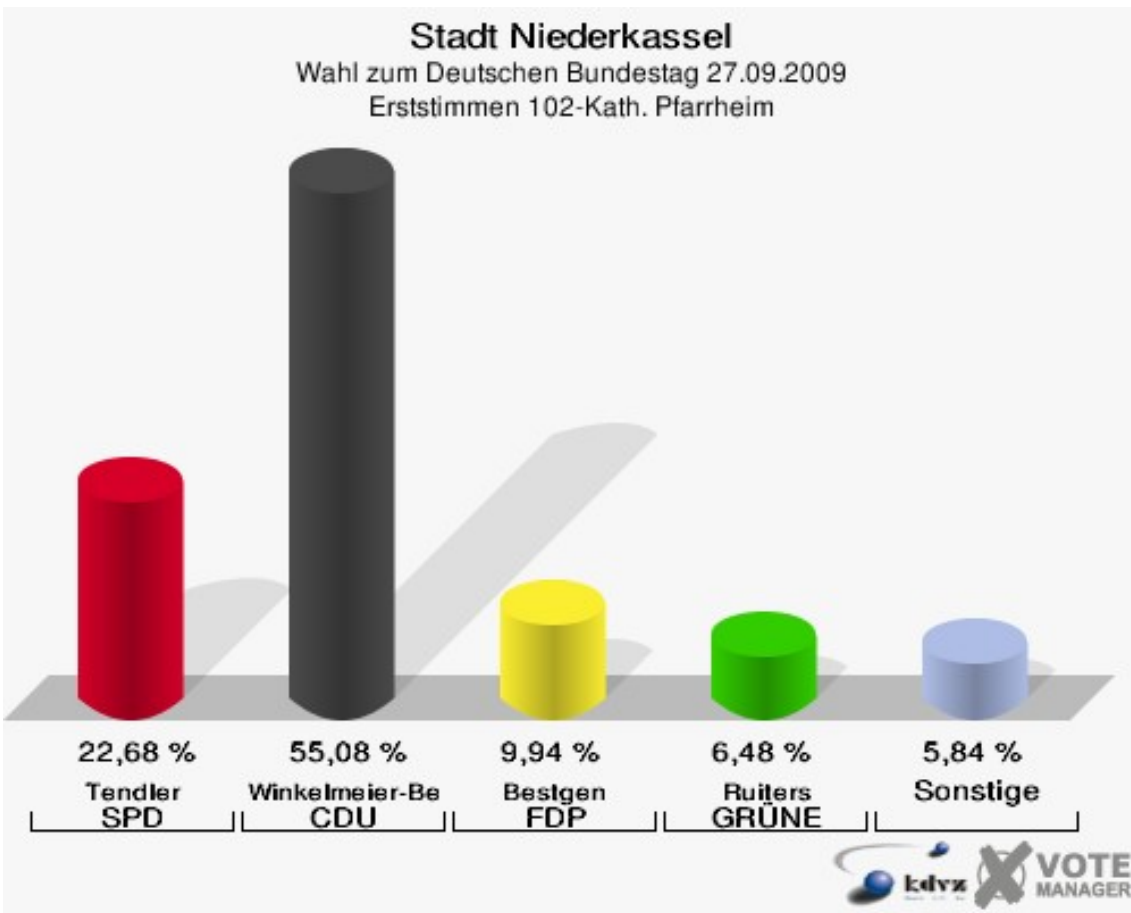


**Stadt Niederkassel**  
Wahl zum Deutschen Bundestag 27.09.2009  
Wahlbeteiligung 101-Grundschule Niederkassel



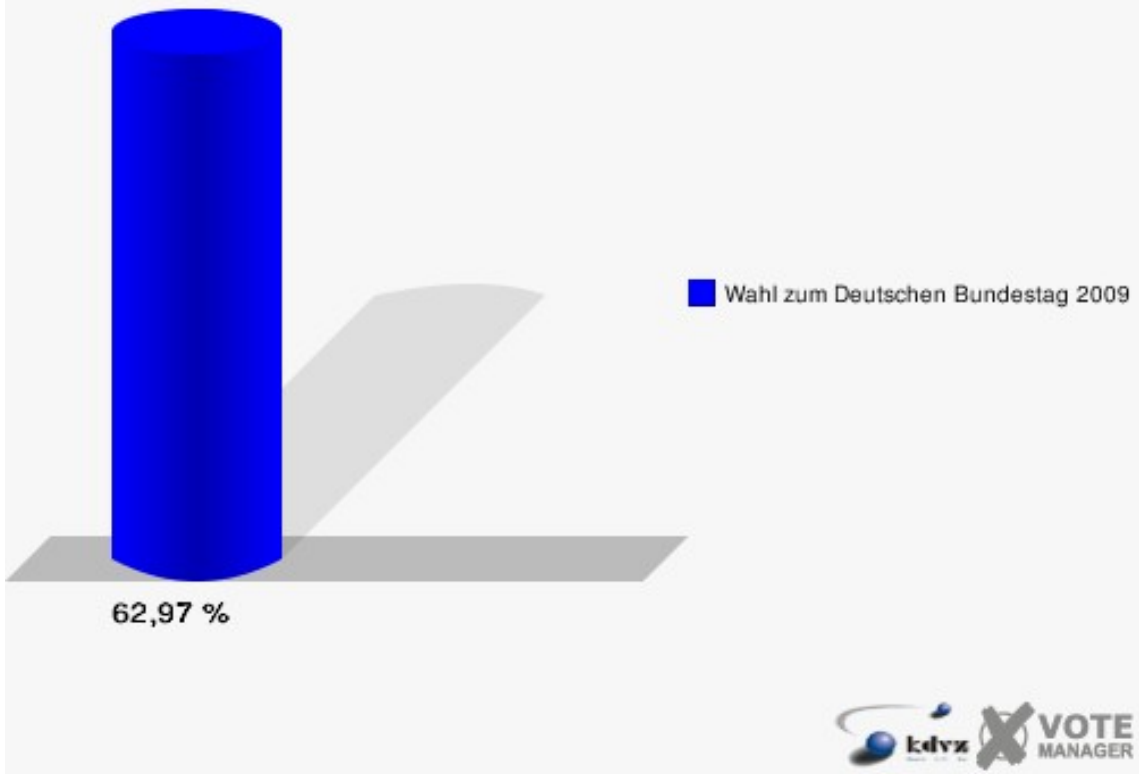
## 102-Kath. Pfarrheim

	Erststimmen		Zweitstimmen	
Wahlberechtigte	748		748	
Wähler/innen	471	62,97 %	471	62,97 %
ungültige Stimmen	8	1,70 %	6	1,27 %
gültige Stimmen	463	98,30 %	465	98,73 %
Tendler, SPD	105	22,68 %	97	20,86 %
Winkel- meier-Becker, CDU	255	55,08 %	174	37,42 %
Bestgen, FDP	46	9,94 %	108	23,23 %
Ruiters, GRÜNE	30	6,48 %	44	9,46 %
Dahl, DIE LINKE	16	3,46 %	14	3,01 %
Meise, NPD	6	1,30 %	7	1,51 %
Die Tierschutzpartei	---	---	3	0,65 %
FAMILIE	---	---	1	0,22 %
REP	---	---	3	0,65 %
Dr. Fleck, Volksab- stimmung	4	0,86 %	0	0,00 %
MLPD	---	---	0	0,00 %
PSG	---	---	0	0,00 %
ZENTRUM	---	---	0	0,00 %
BÜSO	---	---	0	0,00 %
DVU	---	---	0	0,00 %
ÖDP	---	---	0	0,00 %
PIRATEN	---	---	12	2,58 %
RRP	---	---	1	0,22 %
RENTNER	---	---	1	0,22 %
Trankenschuh, Aus- siedlerintegration	1	0,22 %	0	0,00 %



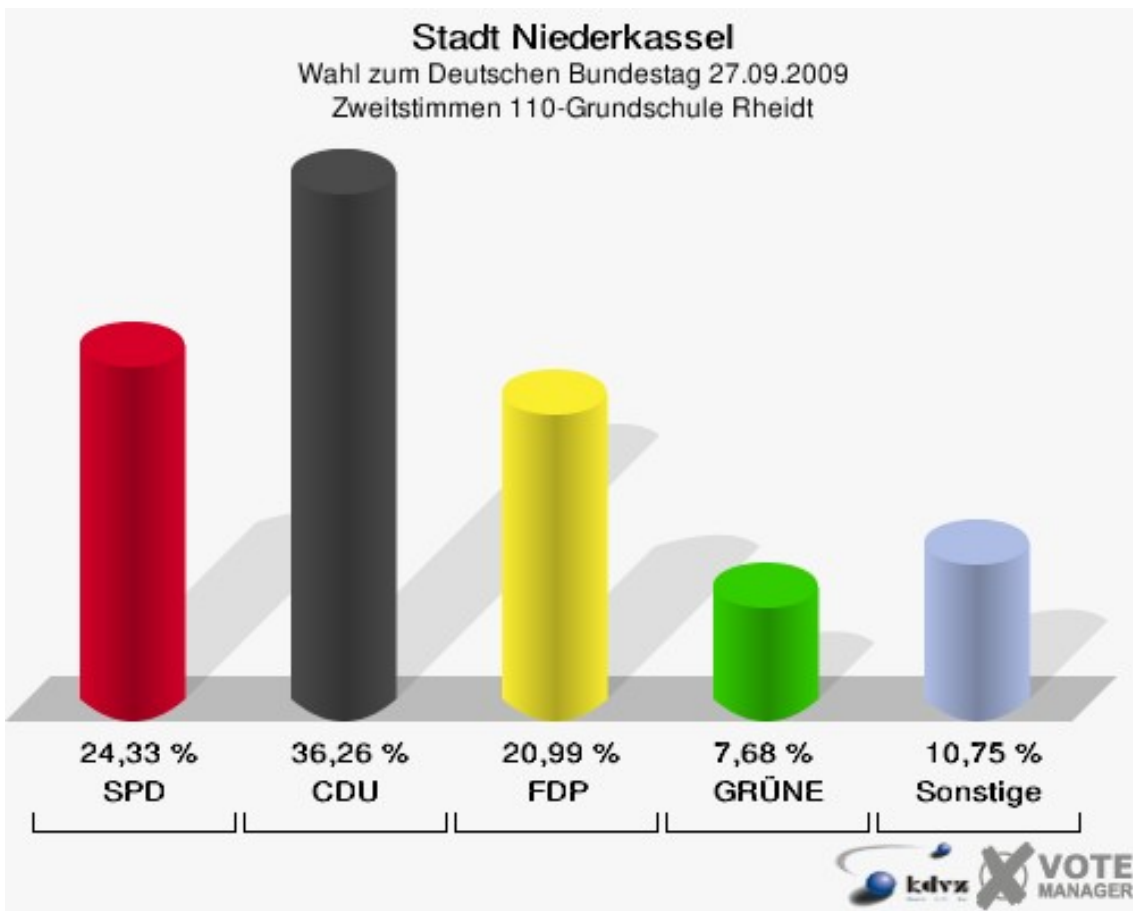
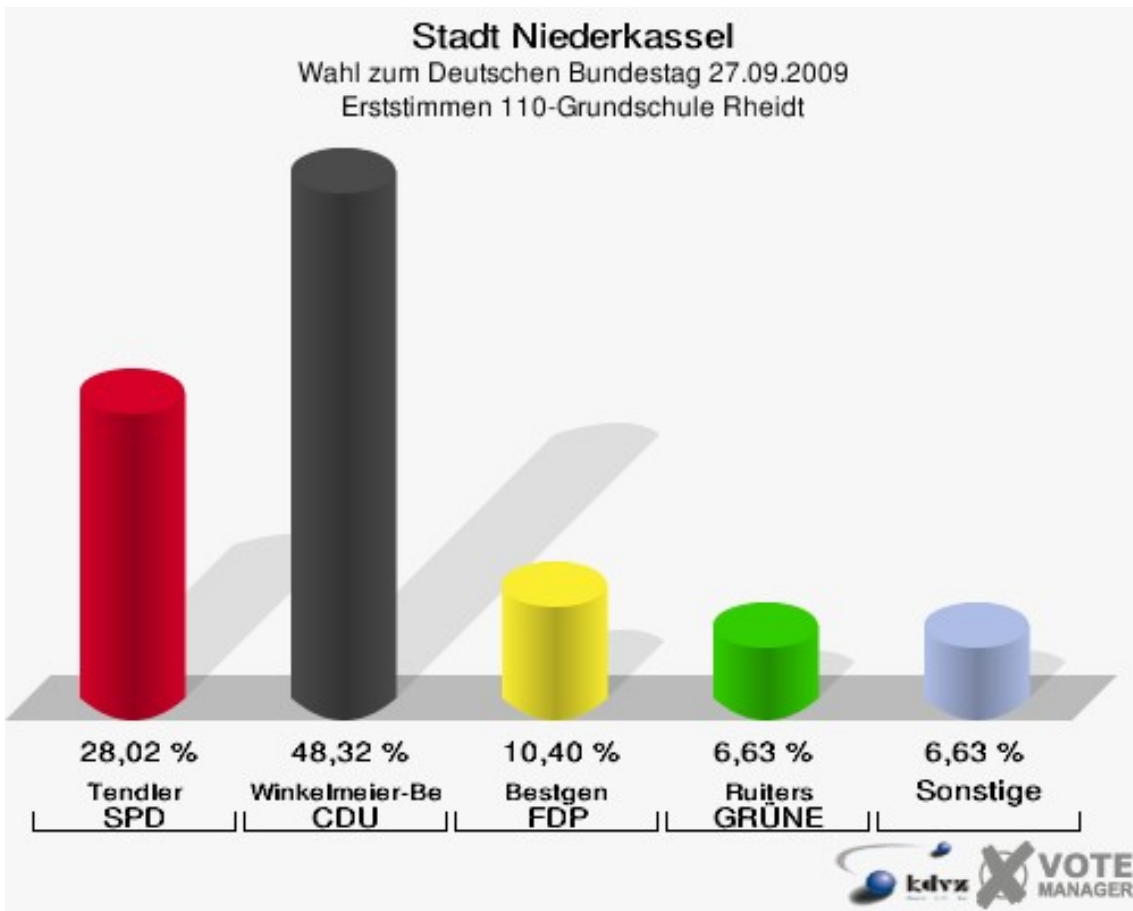


**Stadt Niederkassel**  
Wahl zum Deutschen Bundestag 27.09.2009  
Wahlbeteiligung 102-Kath. Pfarrheim



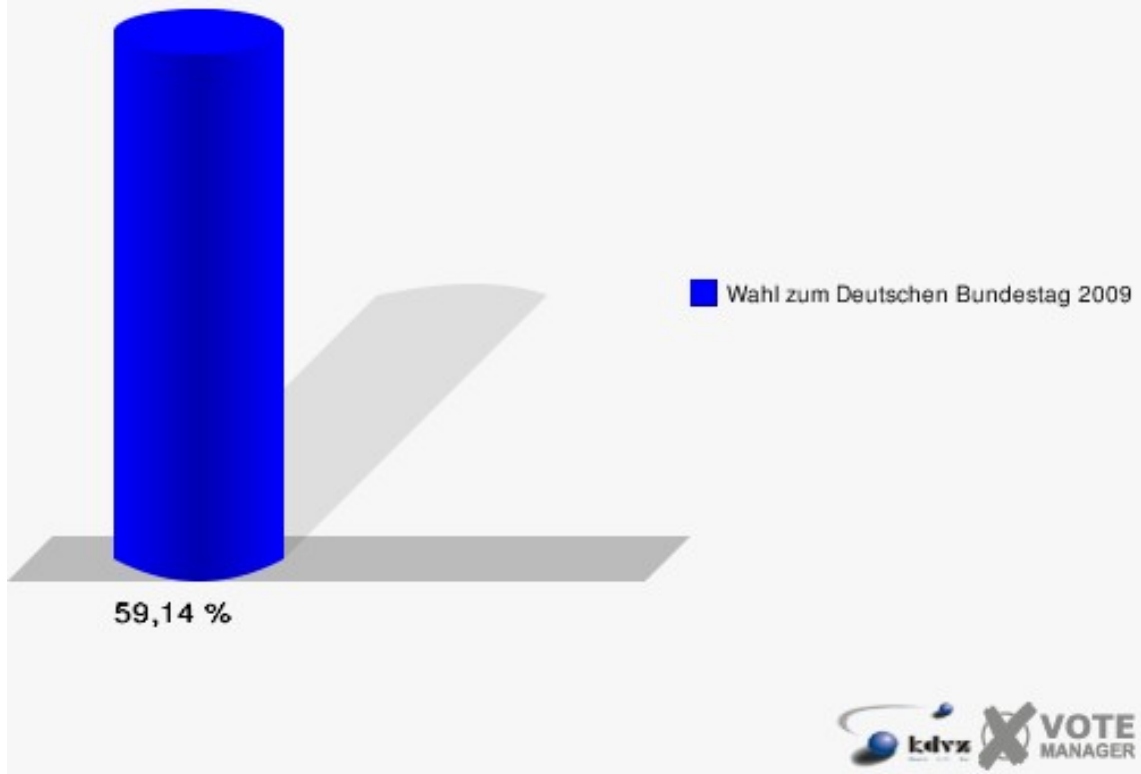
## 110-Grundschule Rheidt

	Erststimmen		Zweitstimmen	
Wahlberechtigte	1.735		1.735	
Wähler/innen	1.026	59,14 %	1.026	59,14 %
ungültige Stimmen	16	1,56 %	11	1,07 %
gültige Stimmen	1.010	98,44 %	1.015	98,93 %
Tendler, SPD	283	28,02 %	247	24,33 %
Winkel- meier-Becker, CDU	488	48,32 %	368	36,26 %
Bestgen, FDP	105	10,40 %	213	20,99 %
Ruiters, GRÜNE	67	6,63 %	78	7,68 %
Dahl, DIE LINKE	56	5,54 %	71	7,00 %
Meise, NPD	6	0,59 %	7	0,69 %
Die Tierschutzpartei	---	---	4	0,39 %
FAMILIE	---	---	2	0,20 %
REP	---	---	3	0,30 %
Dr. Fleck, Volksab- stimmung	5	0,50 %	1	0,10 %
MLPD	---	---	0	0,00 %
PSG	---	---	0	0,00 %
ZENTRUM	---	---	0	0,00 %
BÜSO	---	---	0	0,00 %
DVU	---	---	3	0,30 %
ÖDP	---	---	1	0,10 %
PIRATEN	---	---	13	1,28 %
RRP	---	---	0	0,00 %
RENTNER	---	---	4	0,39 %
Trankenschuh, Aus- siedlerintegration	0	0,00 %	0	0,00 %



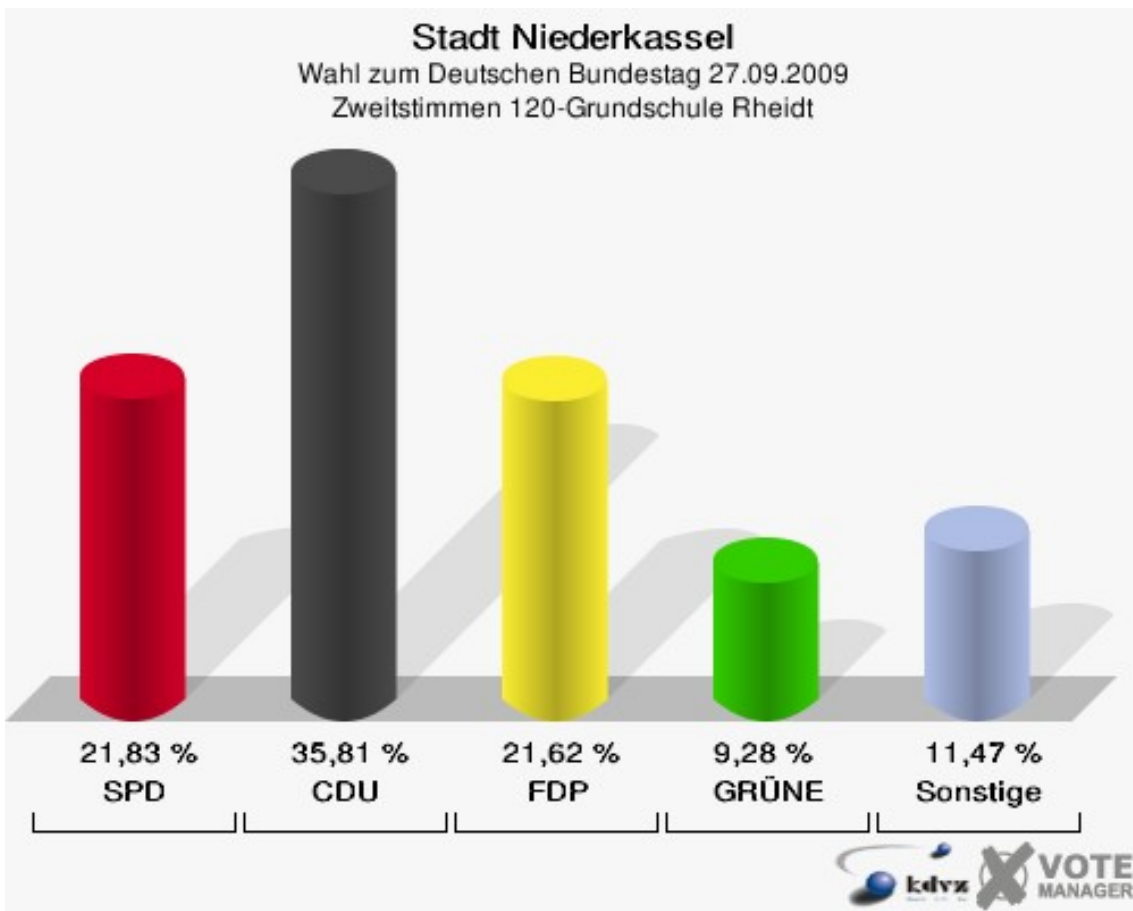
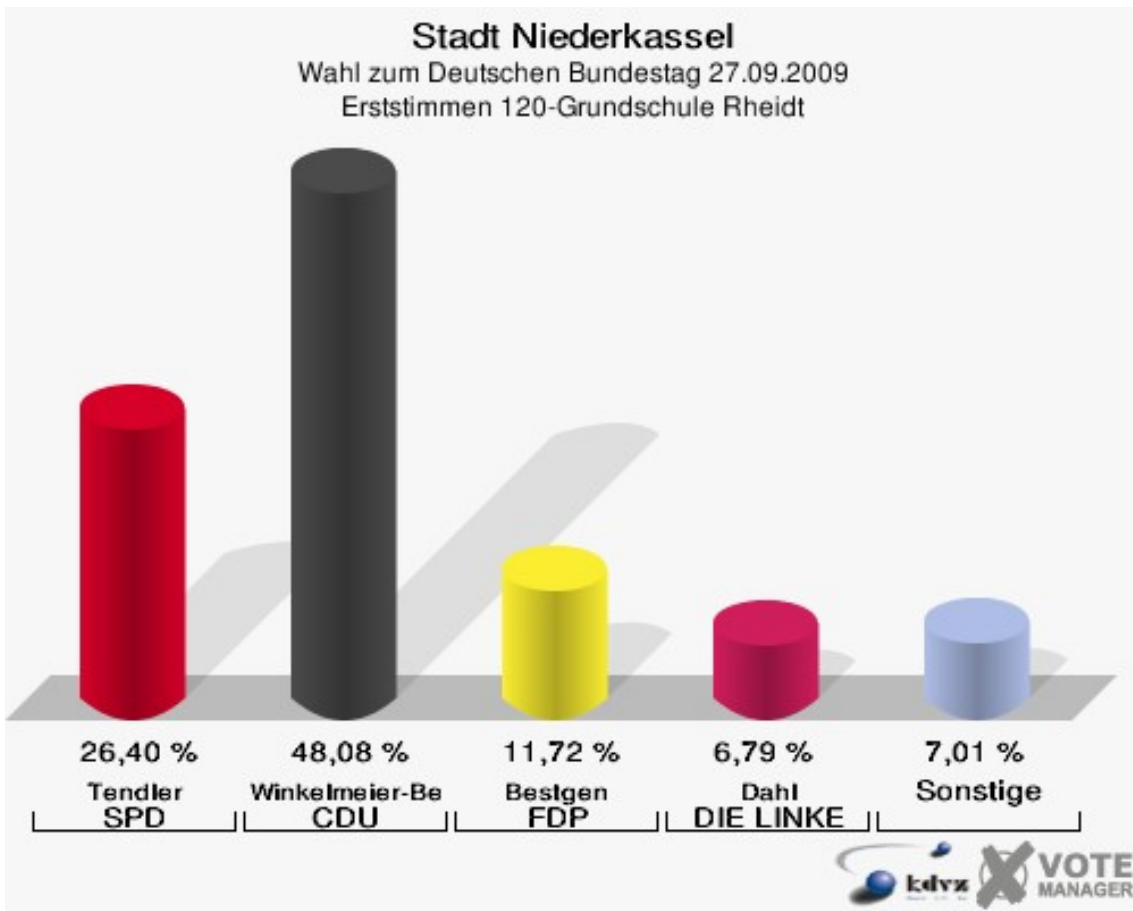
## Stadt Niederkassel

Wahl zum Deutschen Bundestag 27.09.2009  
Wahlbeteiligung 110-Grundschule Rheidt



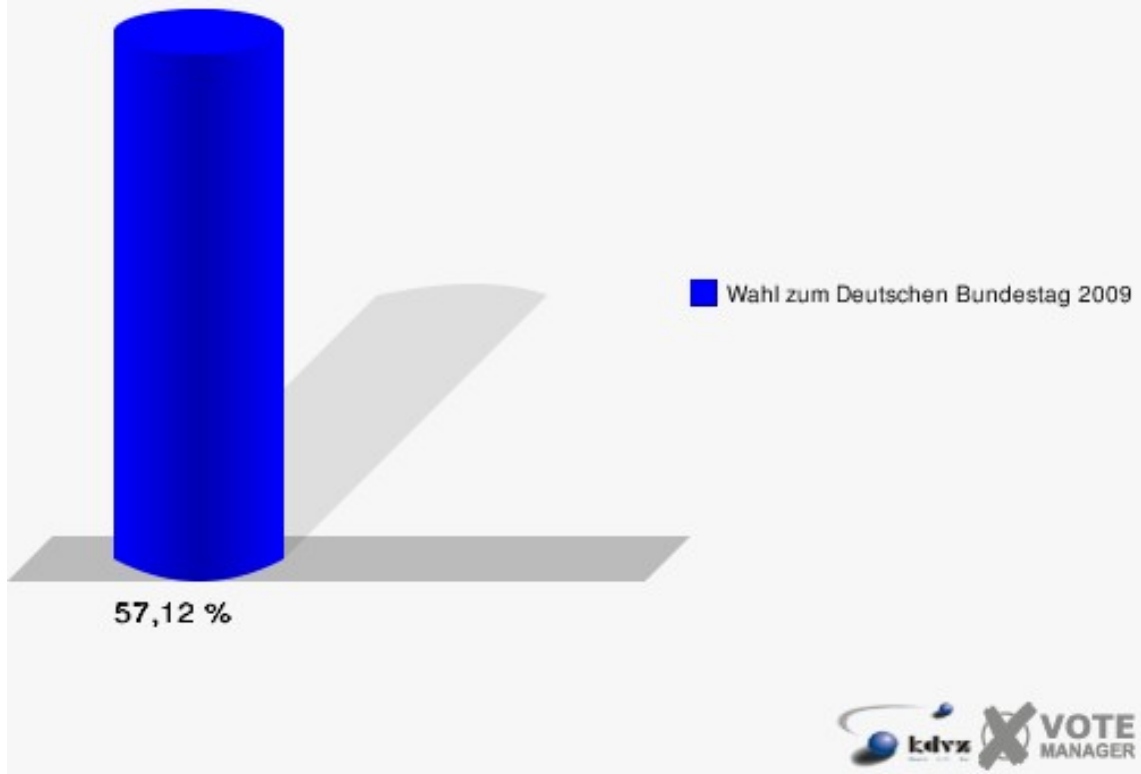
## 120-Grundschule Rheidt

	Erststimmen		Zweitstimmen	
Wahlberechtigte	1.616		1.616	
Wähler/innen	923	57,12 %	923	57,12 %
ungültige Stimmen	10	1,08 %	7	0,76 %
gültige Stimmen	913	98,92 %	916	99,24 %
Tendler, SPD	241	26,40 %	200	21,83 %
Winkel- meier-Becker, CDU	439	48,08 %	328	35,81 %
Bestgen, FDP	107	11,72 %	198	21,62 %
Ruiters, GRÜNE	56	6,13 %	85	9,28 %
Dahl, DIE LINKE	62	6,79 %	60	6,55 %
Meise, NPD	4	0,44 %	2	0,22 %
Die Tierschutzpartei	---	---	9	0,98 %
FAMILIE	---	---	2	0,22 %
REP	---	---	1	0,11 %
Dr. Fleck, Volksab- stimmung	3	0,33 %	2	0,22 %
MLPD	---	---	0	0,00 %
PSG	---	---	0	0,00 %
ZENTRUM	---	---	0	0,00 %
BÜSO	---	---	0	0,00 %
DVU	---	---	1	0,11 %
ÖDP	---	---	0	0,00 %
PIRATEN	---	---	24	2,62 %
RRP	---	---	0	0,00 %
RENTNER	---	---	4	0,44 %
Trankenschuh, Aus- siedlerintegration	1	0,11 %	0	0,00 %



## Stadt Niederkassel

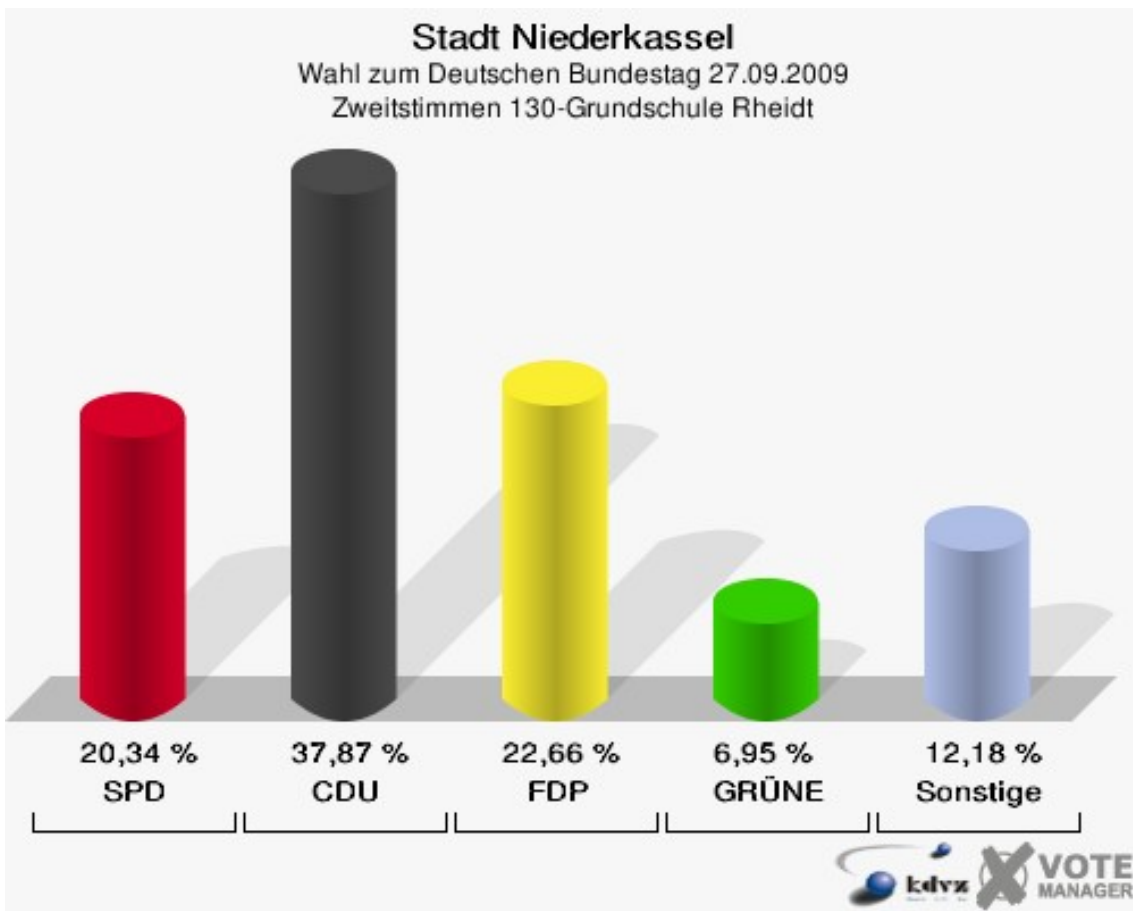
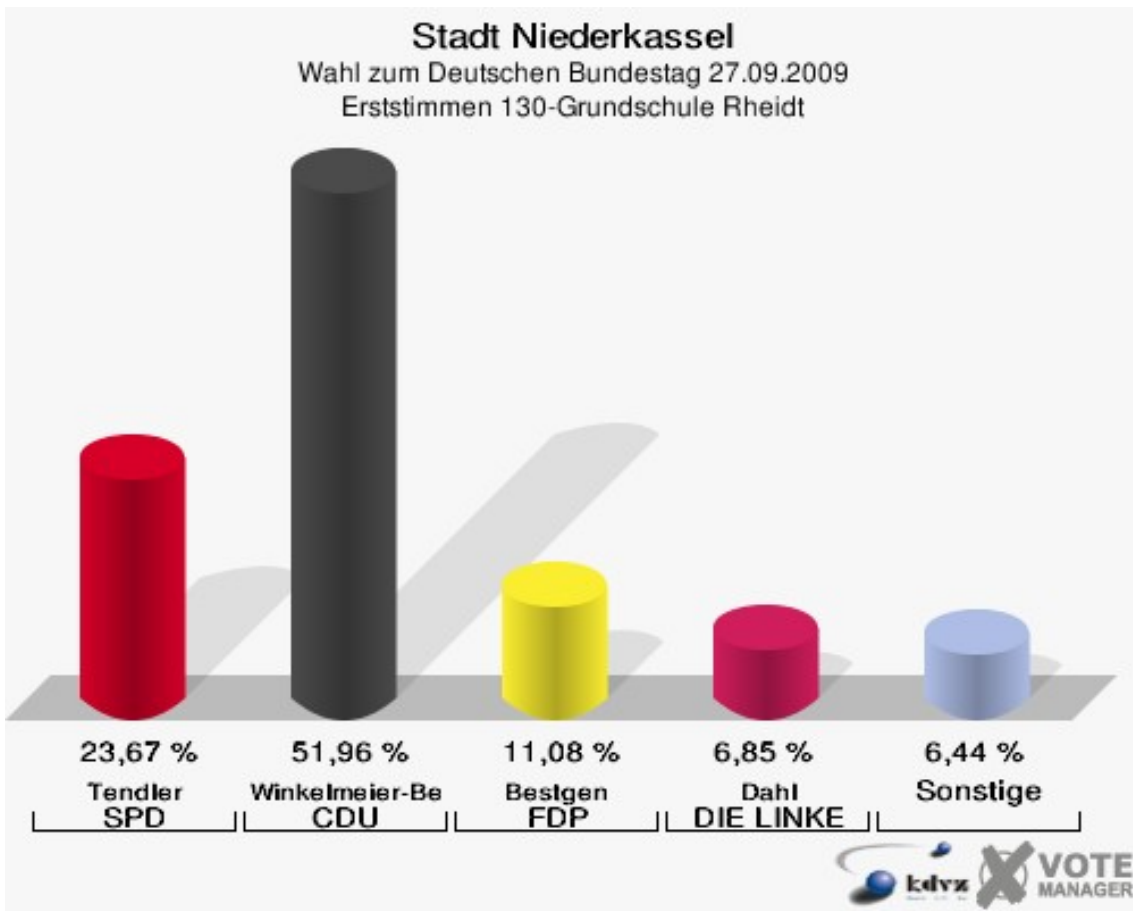
Wahl zum Deutschen Bundestag 27.09.2009  
Wahlbeteiligung 120-Grundschule Rheidt



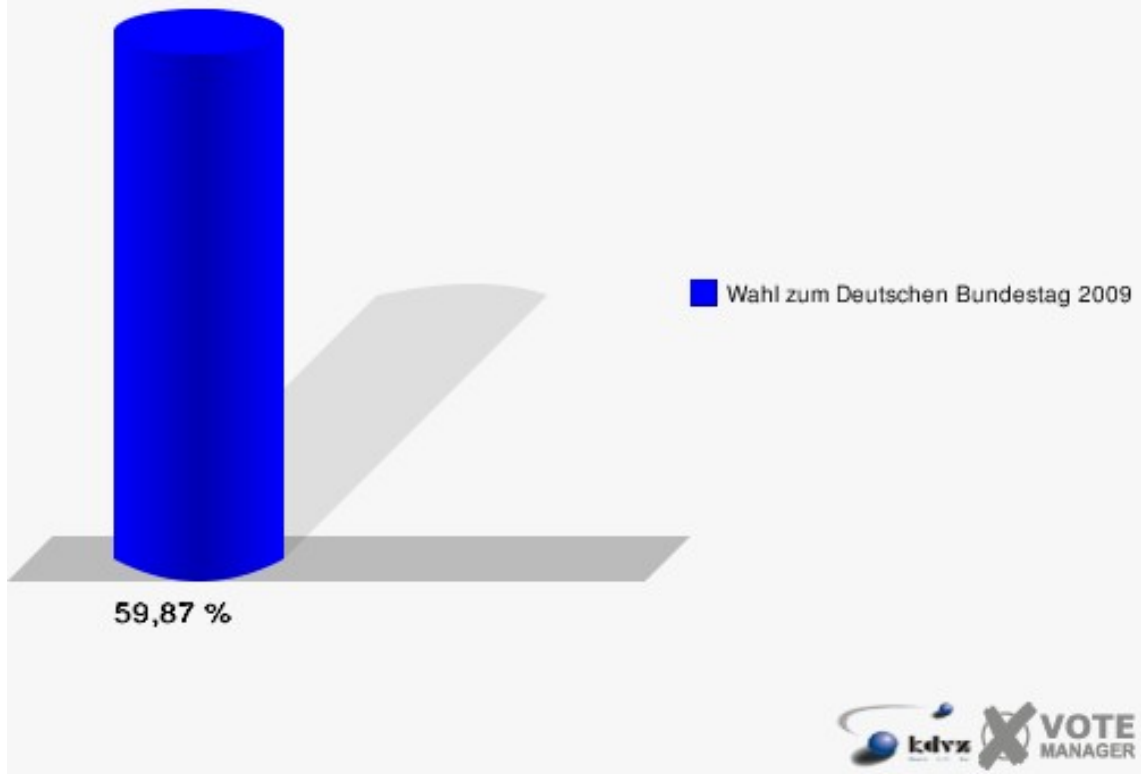
## 130-Grundschule Rheidt

	Erststimmen		Zweitstimmen	
Wahlberechtigte	1.687		1.687	
Wähler/innen	1.010	59,87 %	1.010	59,87 %
ungültige Stimmen	17	1,68 %	17	1,68 %
gültige Stimmen	993	98,32 %	993	98,32 %
Tendler, SPD	235	23,67 %	202	20,34 %
Winkel- meier-Becker, CDU	516	51,96 %	376	37,87 %
Bestgen, FDP	110	11,08 %	225	22,66 %
Ruiters, GRÜNE	44	4,43 %	69	6,95 %
Dahl, DIE LINKE	68	6,85 %	67	6,75 %
Meise, NPD	12	1,21 %	9	0,91 %
Die Tierschutzpartei	---	---	6	0,60 %
FAMILIE	---	---	7	0,70 %
REP	---	---	2	0,20 %
Dr. Fleck, Volksab- stimmung	6	0,60 %	0	0,00 %
MLPD	---	---	0	0,00 %
PSG	---	---	0	0,00 %
ZENTRUM	---	---	0	0,00 %
BÜSO	---	---	0	0,00 %
DVU	---	---	0	0,00 %
ÖDP	---	---	3	0,30 %
PIRATEN	---	---	23	2,32 %
RRP	---	---	1	0,10 %
RENTNER	---	---	3	0,30 %
Trankenschuh, Aus- siedlerintegration	2	0,20 %	0	0,00 %





**Stadt Niederkassel**  
Wahl zum Deutschen Bundestag 27.09.2009  
Wahlbeteiligung 130-Grundschule Rheidt

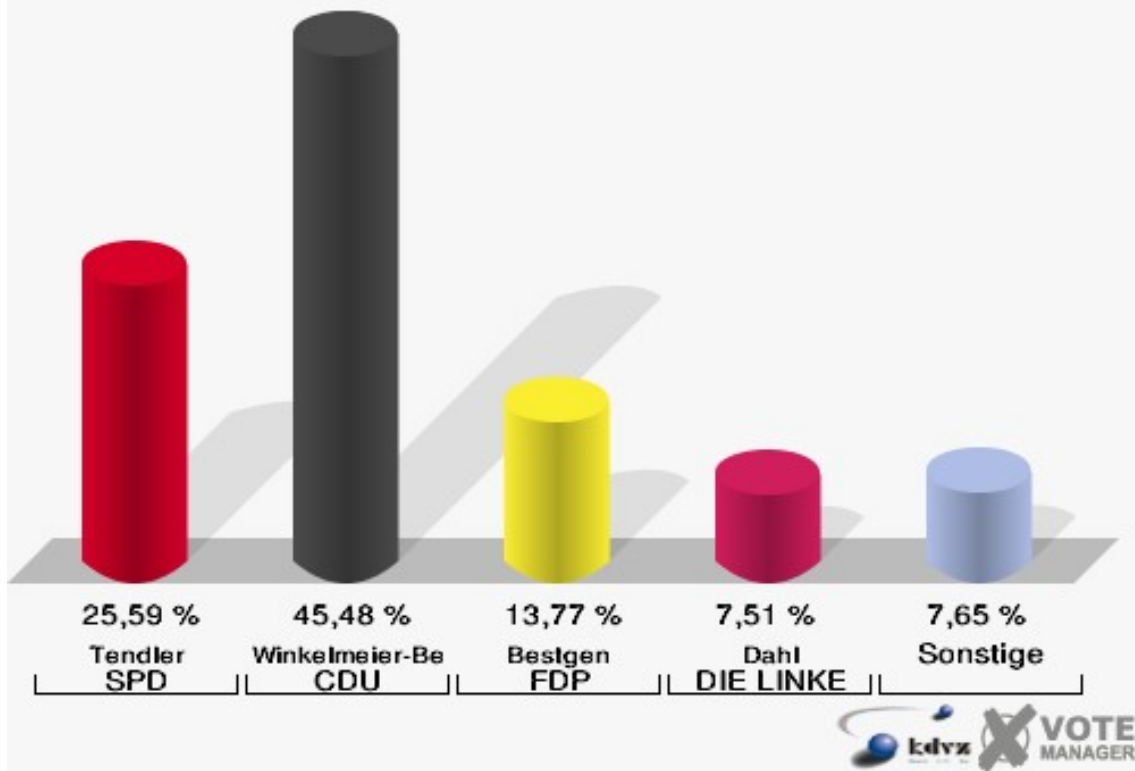


## 140-Grundschule Rheidt

	Erststimmen		Zweitstimmen	
Wahlberechtigte	1.256		1.256	
Wähler/innen	724	57,64 %	724	57,64 %
ungültige Stimmen	5	0,69 %	4	0,55 %
gültige Stimmen	719	99,31 %	720	99,45 %
Tendler, SPD	184	25,59 %	165	22,92 %
Winkel- meier-Becker, CDU	327	45,48 %	252	35,00 %
Bestgen, FDP	99	13,77 %	166	23,06 %
Ruiters, GRÜNE	44	6,12 %	60	8,33 %
Dahl, DIE LINKE	54	7,51 %	52	7,22 %
Meise, NPD	8	1,11 %	5	0,69 %
Die Tierschutzpartei	---	---	3	0,42 %
FAMILIE	---	---	3	0,42 %
REP	---	---	3	0,42 %
Dr. Fleck, Volksab- stimmung	3	0,42 %	3	0,42 %
MLPD	---	---	0	0,00 %
PSG	---	---	0	0,00 %
ZENTRUM	---	---	0	0,00 %
BÜSO	---	---	0	0,00 %
DVU	---	---	1	0,14 %
ÖDP	---	---	0	0,00 %
PIRATEN	---	---	5	0,69 %
RRP	---	---	1	0,14 %
RENTNER	---	---	1	0,14 %
Trankenschuh, Aus- siedlerintegration	0	0,00 %	0	0,00 %

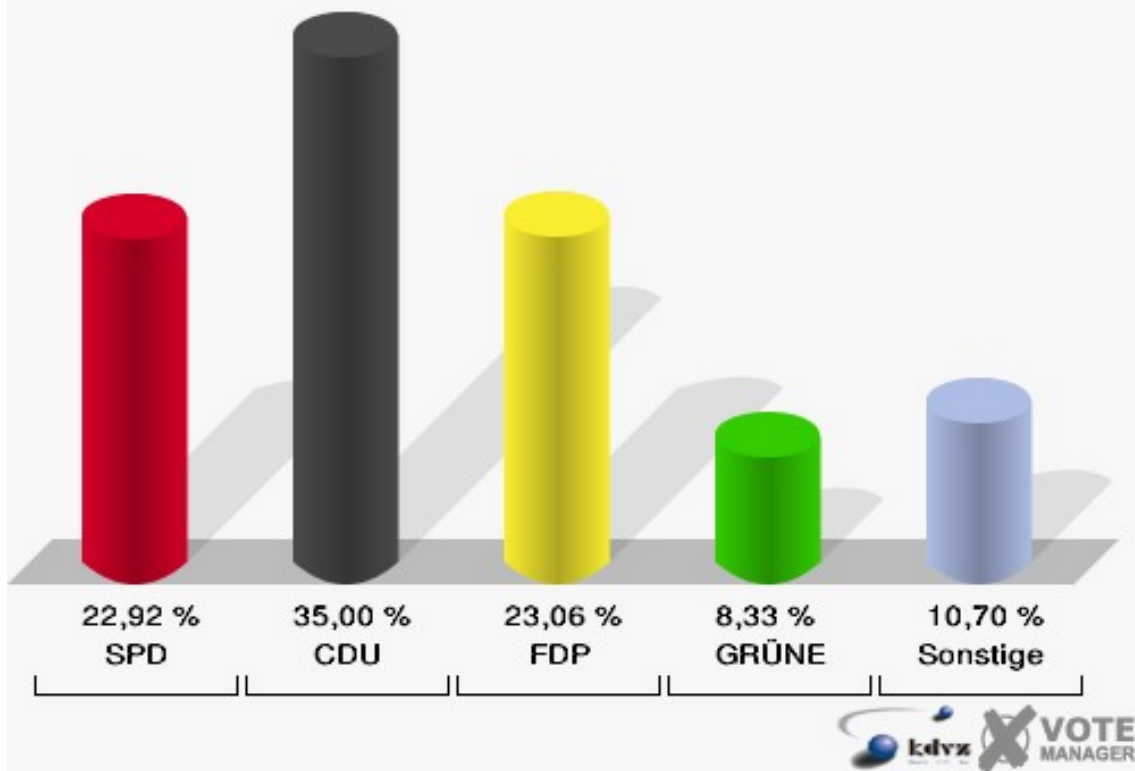
### Stadt Niederkassel

Wahl zum Deutschen Bundestag 27.09.2009  
Erststimmen 140-Grundschule Rheidt



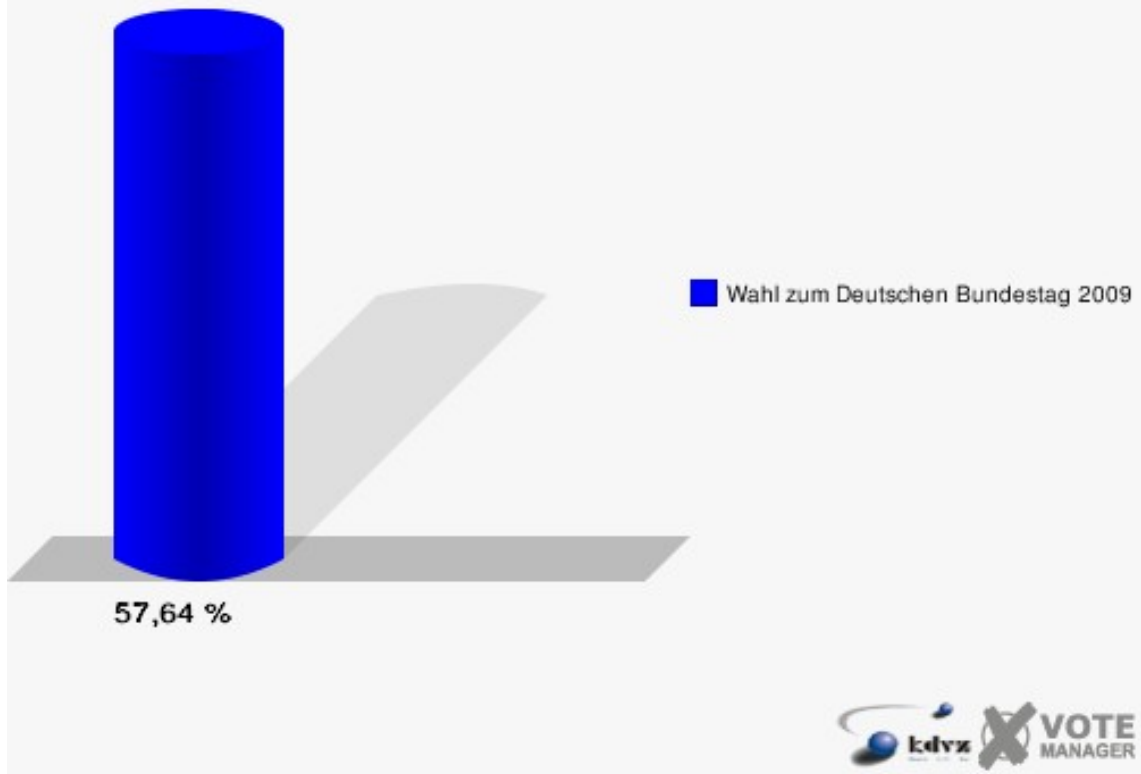
### Stadt Niederkassel

Wahl zum Deutschen Bundestag 27.09.2009  
Zweitstimmen 140-Grundschule Rheidt



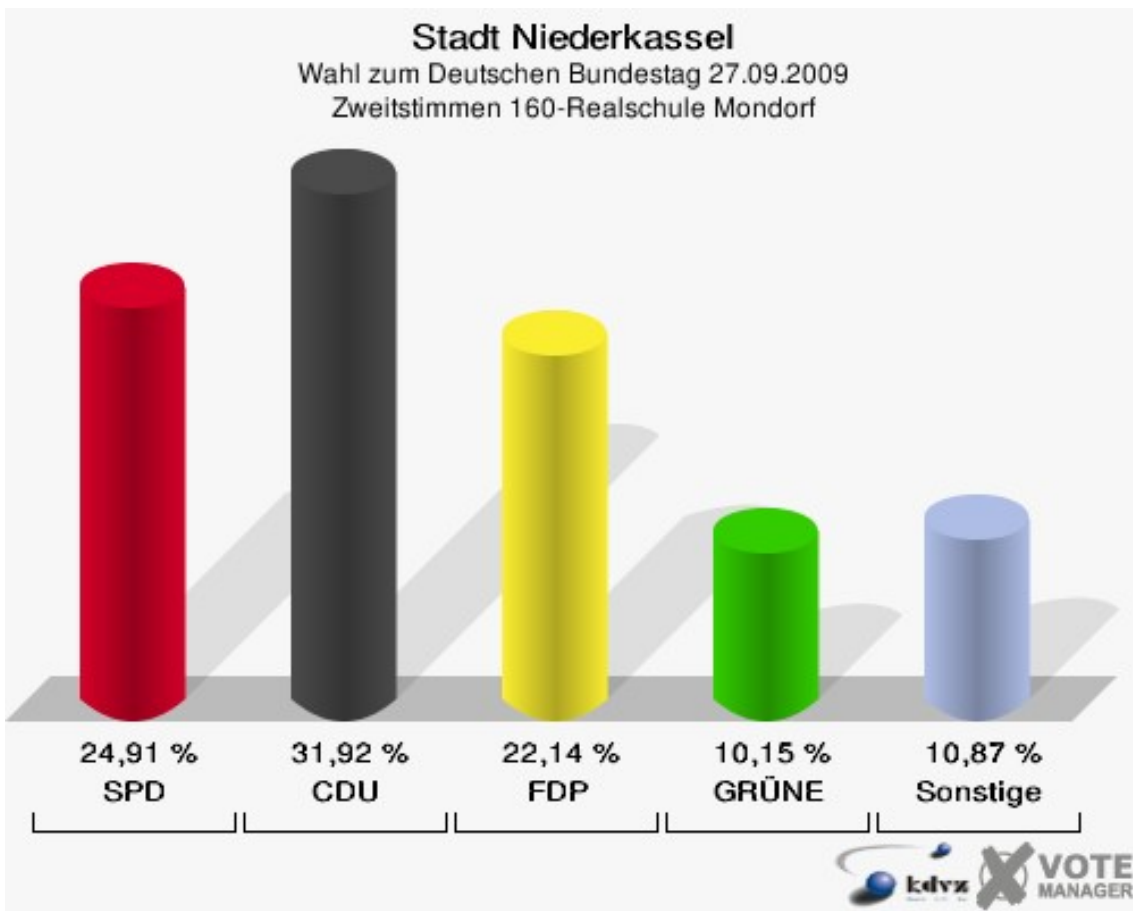
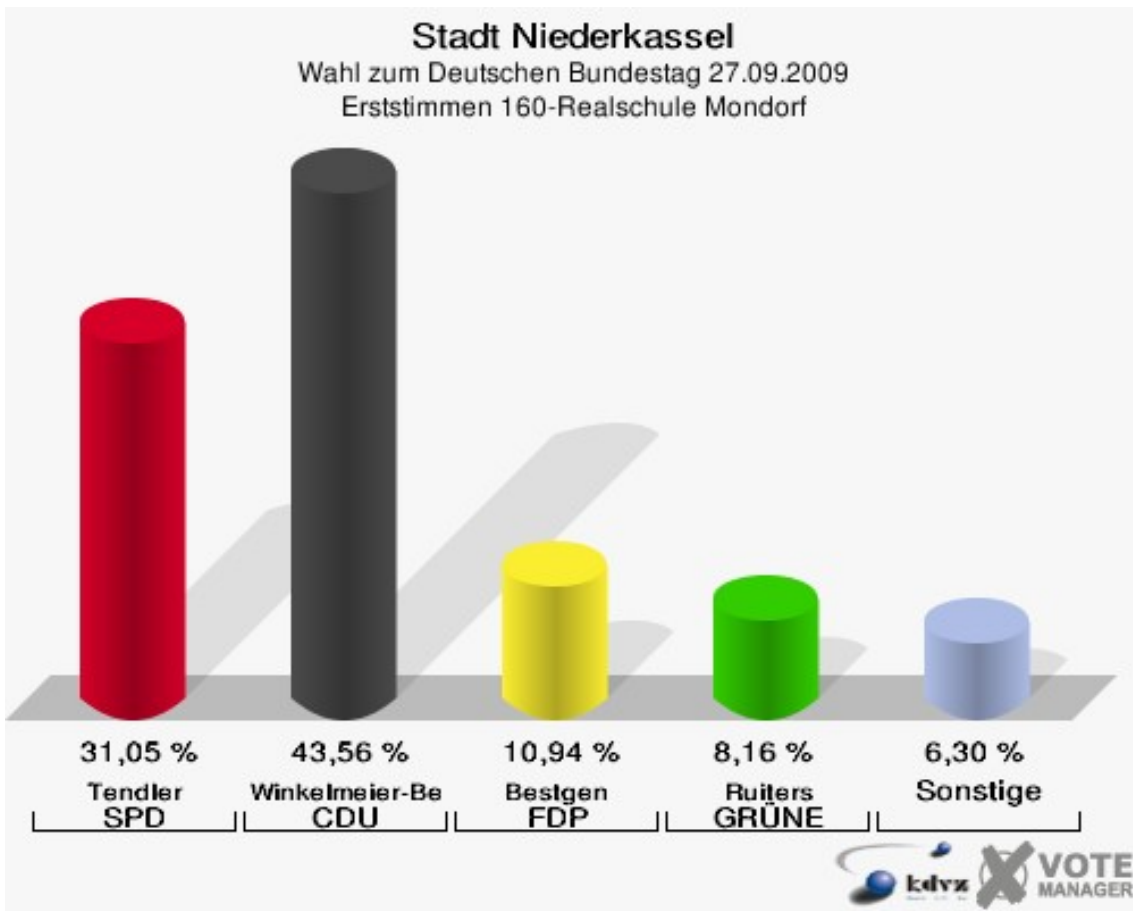
## Stadt Niederkassel

Wahl zum Deutschen Bundestag 27.09.2009  
Wahlbeteiligung 140-Grundschule Rheidt



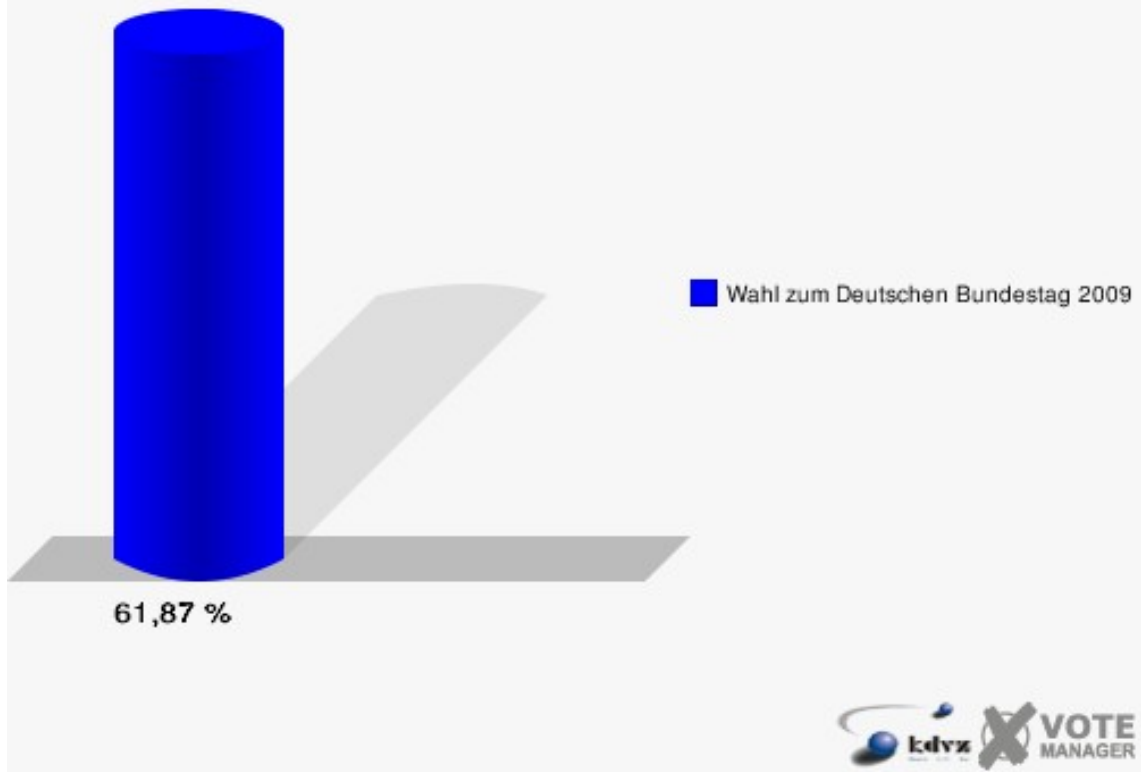
## 160-Realschule Mondorf

	Erststimmen		Zweitstimmen	
Wahlberechtigte	1.765		1.765	
Wähler/innen	1.092	61,87 %	1.092	61,87 %
ungültige Stimmen	13	1,19 %	8	0,73 %
gültige Stimmen	1.079	98,81 %	1.084	99,27 %
Tendler, SPD	335	31,05 %	270	24,91 %
Winkel- meier-Becker, CDU	470	43,56 %	346	31,92 %
Bestgen, FDP	118	10,94 %	240	22,14 %
Ruiters, GRÜNE	88	8,16 %	110	10,15 %
Dahl, DIE LINKE	49	4,54 %	75	6,92 %
Meise, NPD	11	1,02 %	13	1,20 %
Die Tierschutzpartei	---	---	2	0,18 %
FAMILIE	---	---	1	0,09 %
REP	---	---	0	0,00 %
Dr. Fleck, Volksab- stimmung	7	0,65 %	2	0,18 %
MLPD	---	---	0	0,00 %
PSG	---	---	0	0,00 %
ZENTRUM	---	---	0	0,00 %
BÜSO	---	---	0	0,00 %
DVU	---	---	3	0,28 %
ÖDP	---	---	6	0,55 %
PIRATEN	---	---	12	1,11 %
RRP	---	---	2	0,18 %
RENTNER	---	---	2	0,18 %
Trankenschuh, Aus- siedlerintegration	1	0,09 %	0	0,00 %



## Stadt Niederkassel

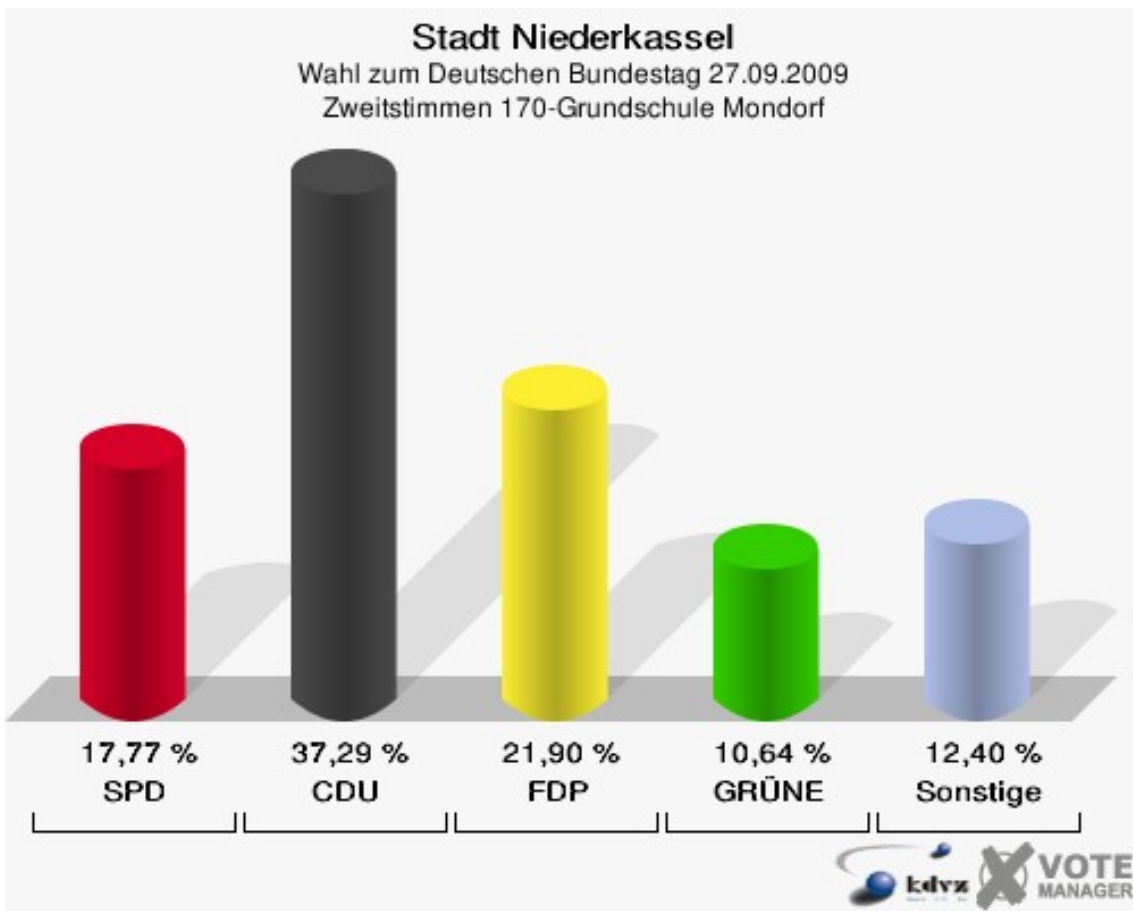
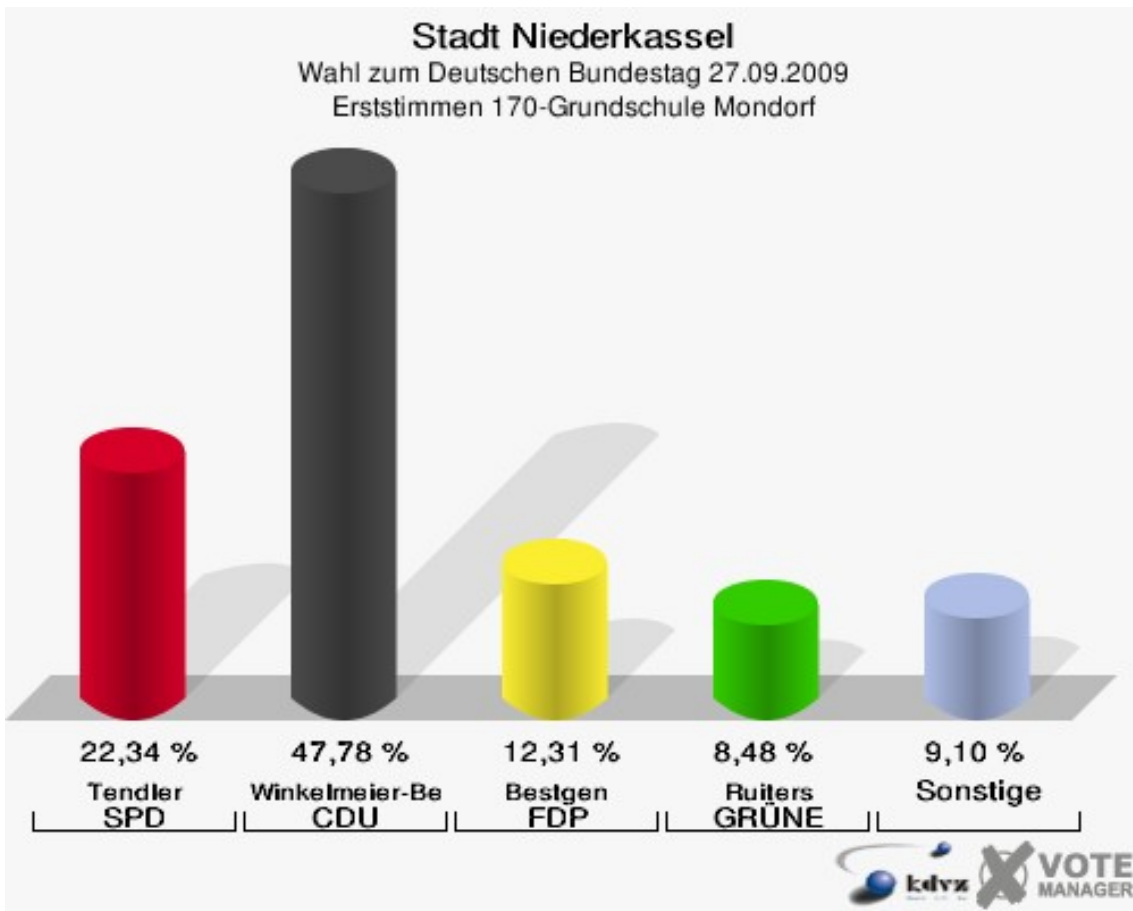
Wahl zum Deutschen Bundestag 27.09.2009  
Wahlbeteiligung 160-Realschule Mondorf





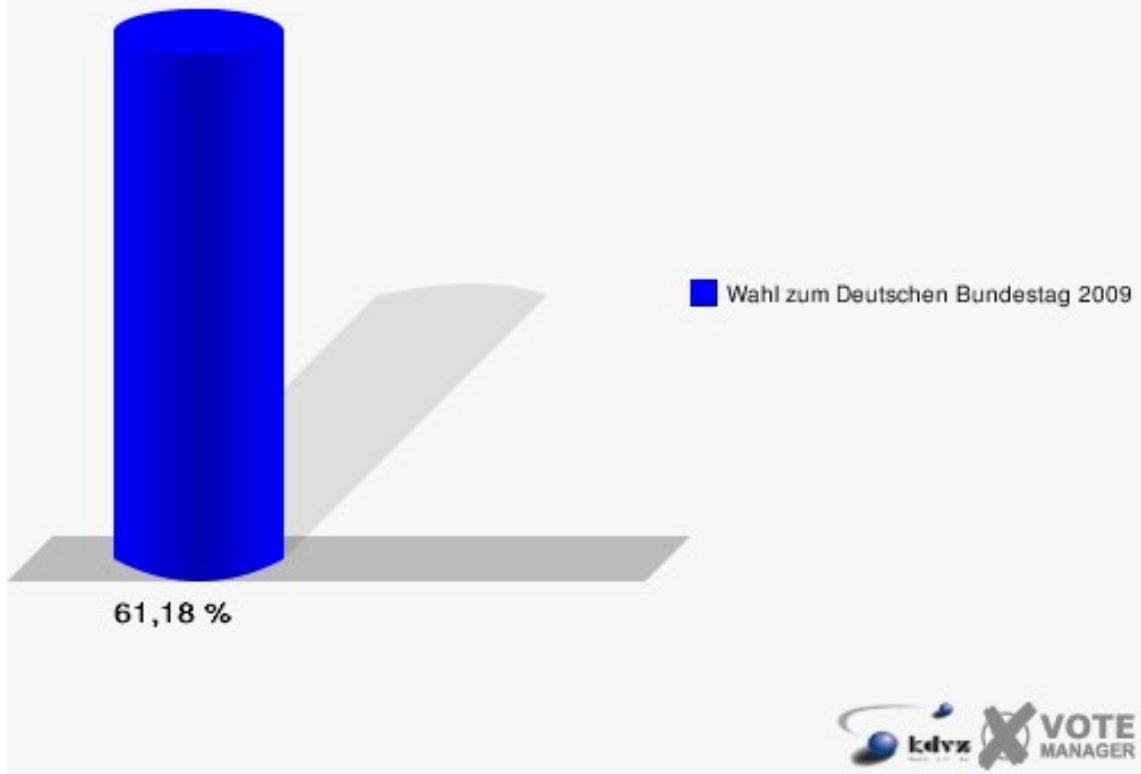
## 170-Grundschule Mondorf

	Erststimmen		Zweitstimmen	
Wahlberechtigte	1.605		1.605	
Wähler/innen	982	61,18 %	982	61,18 %
ungültige Stimmen	15	1,53 %	14	1,43 %
gültige Stimmen	967	98,47 %	968	98,57 %
Tendler, SPD	216	22,34 %	172	17,77 %
Winkel- meier-Becker, CDU	462	47,78 %	361	37,29 %
Bestgen, FDP	119	12,31 %	212	21,90 %
Ruiters, GRÜNE	82	8,48 %	103	10,64 %
Dahl, DIE LINKE	79	8,17 %	78	8,06 %
Meise, NPD	5	0,52 %	4	0,41 %
Die Tierschutzpartei	---	---	7	0,72 %
FAMILIE	---	---	5	0,52 %
REP	---	---	2	0,21 %
Dr. Fleck, Volksab- stimmung	4	0,41 %	2	0,21 %
MLPD	---	---	0	0,00 %
PSG	---	---	0	0,00 %
ZENTRUM	---	---	0	0,00 %
BÜSO	---	---	0	0,00 %
DVU	---	---	0	0,00 %
ÖDP	---	---	1	0,10 %
PIRATEN	---	---	21	2,17 %
RRP	---	---	0	0,00 %
RENTNER	---	---	0	0,00 %
Trankenschuh, Aus- siedlerintegration	0	0,00 %	0	0,00 %



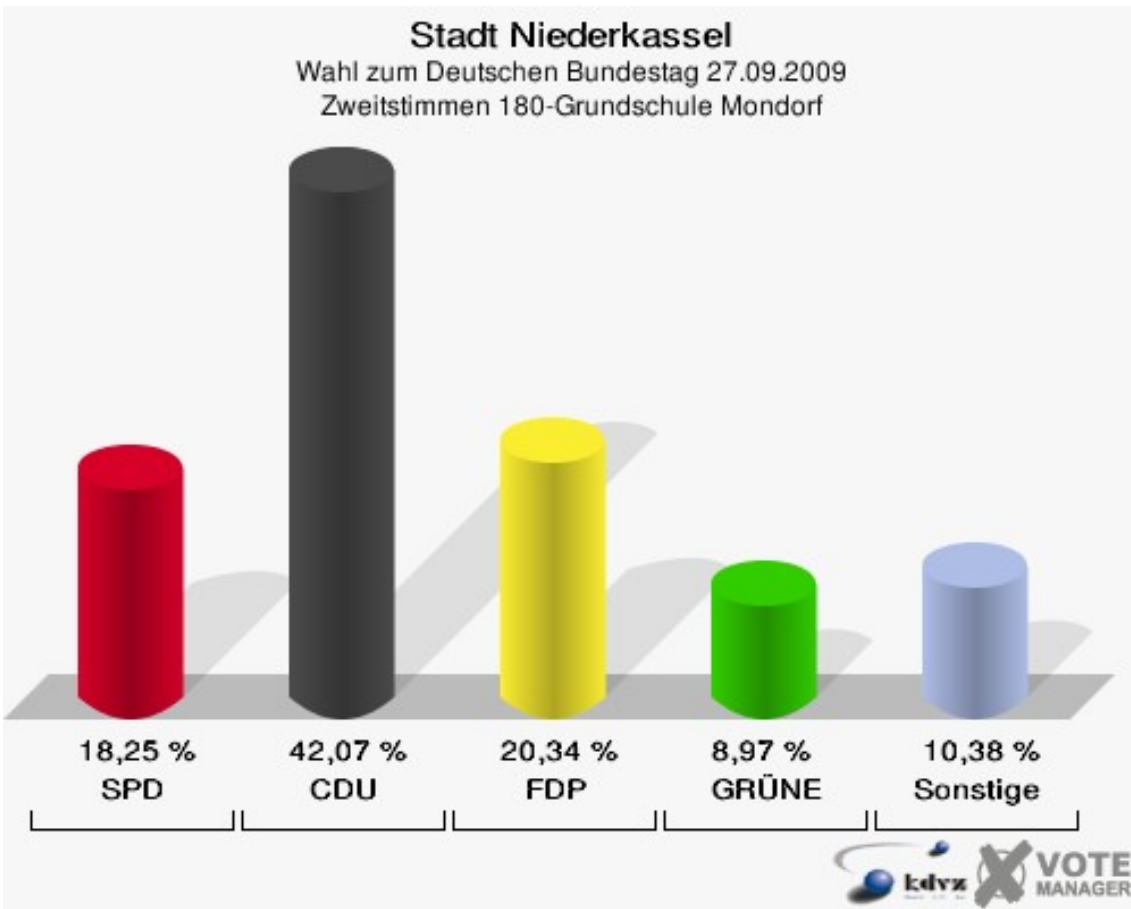
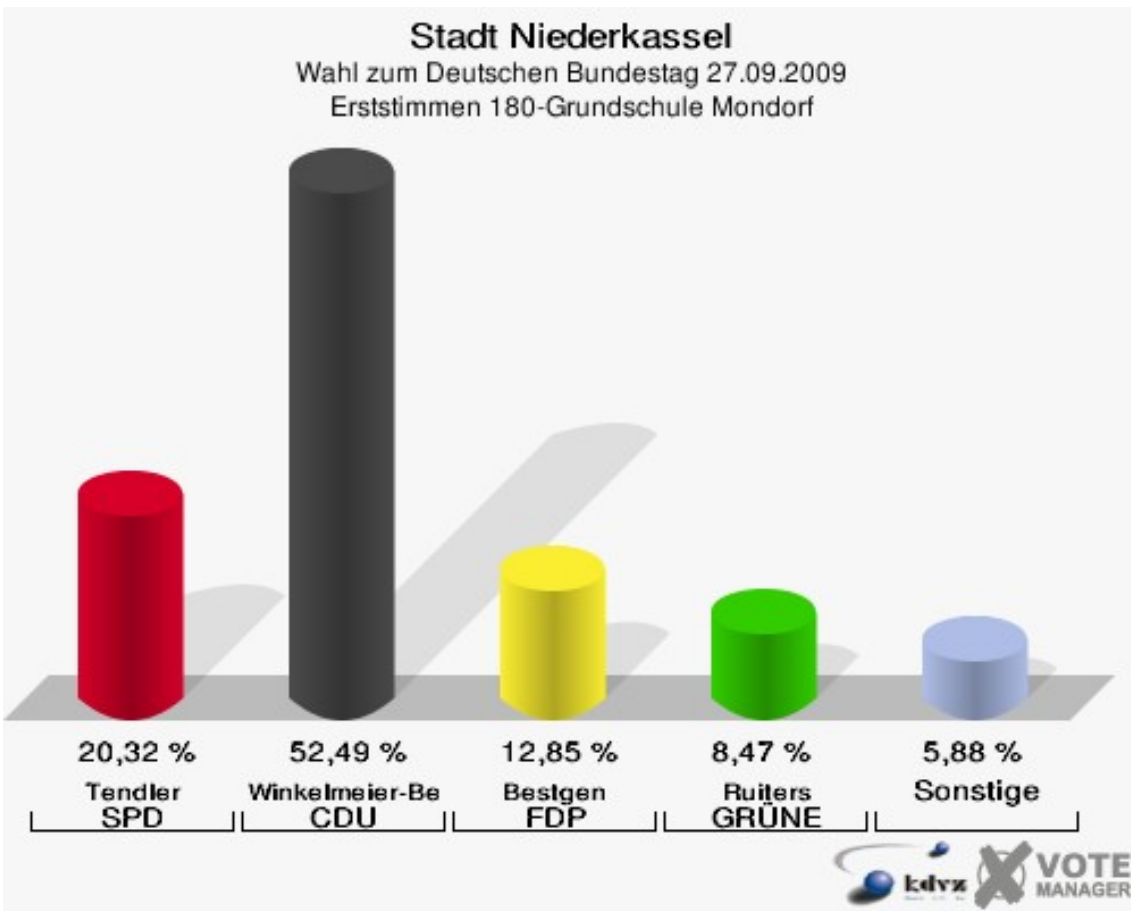
## Stadt Niederkassel

Wahl zum Deutschen Bundestag 27.09.2009  
Wahlbeteiligung 170-Grundschule Mondorf



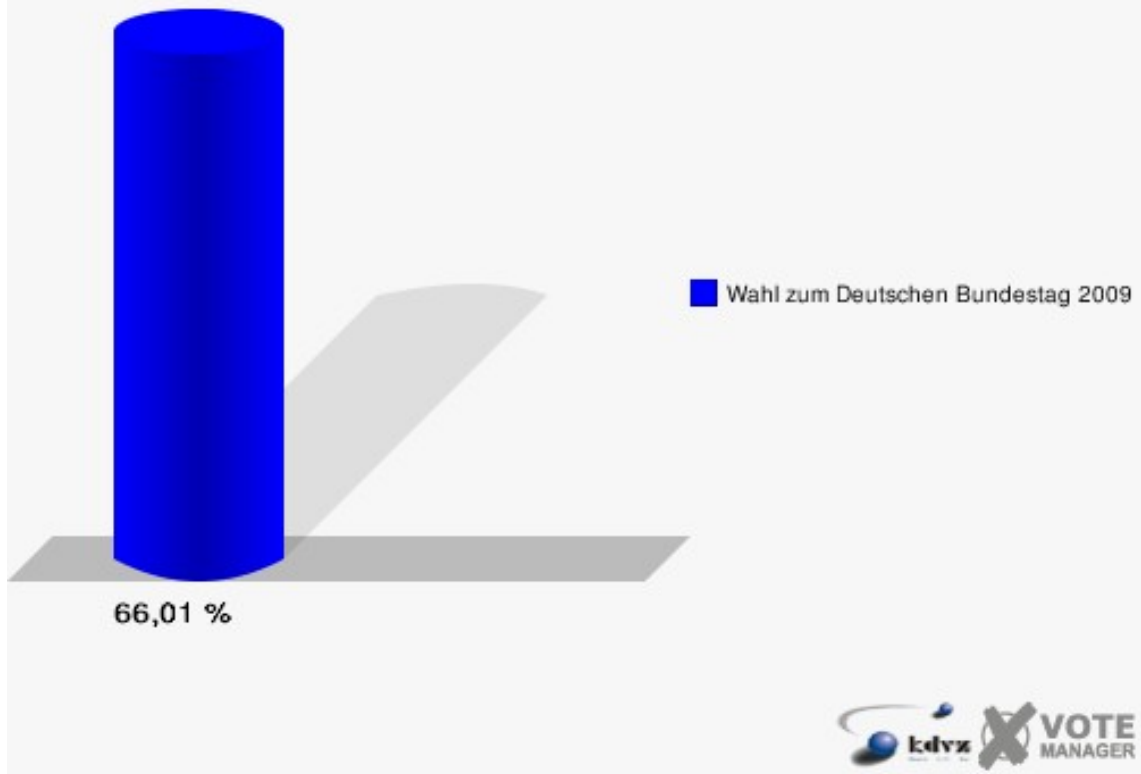
## 180-Grundschule Mondorf

	Erststimmen		Zweitstimmen	
Wahlberechtigte	1.533		1.533	
Wähler/innen	1.012	66,01 %	1.012	66,01 %
ungültige Stimmen	8	0,79 %	9	0,89 %
gültige Stimmen	1.004	99,21 %	1.003	99,11 %
Tendler, SPD	204	20,32 %	183	18,25 %
Winkel- meier-Becker, CDU	527	52,49 %	422	42,07 %
Bestgen, FDP	129	12,85 %	204	20,34 %
Ruiters, GRÜNE	85	8,47 %	90	8,97 %
Dahl, DIE LINKE	48	4,78 %	77	7,68 %
Meise, NPD	6	0,60 %	5	0,50 %
Die Tierschutzpartei	---	---	2	0,20 %
FAMILIE	---	---	2	0,20 %
REP	---	---	0	0,00 %
Dr. Fleck, Volksab- stimmung	5	0,50 %	1	0,10 %
MLPD	---	---	0	0,00 %
PSG	---	---	0	0,00 %
ZENTRUM	---	---	1	0,10 %
BÜSO	---	---	0	0,00 %
DVU	---	---	0	0,00 %
ÖDP	---	---	0	0,00 %
PIRATEN	---	---	11	1,10 %
RRP	---	---	1	0,10 %
RENTNER	---	---	4	0,40 %
Trankenschuh, Aus- siedlerintegration	0	0,00 %	0	0,00 %



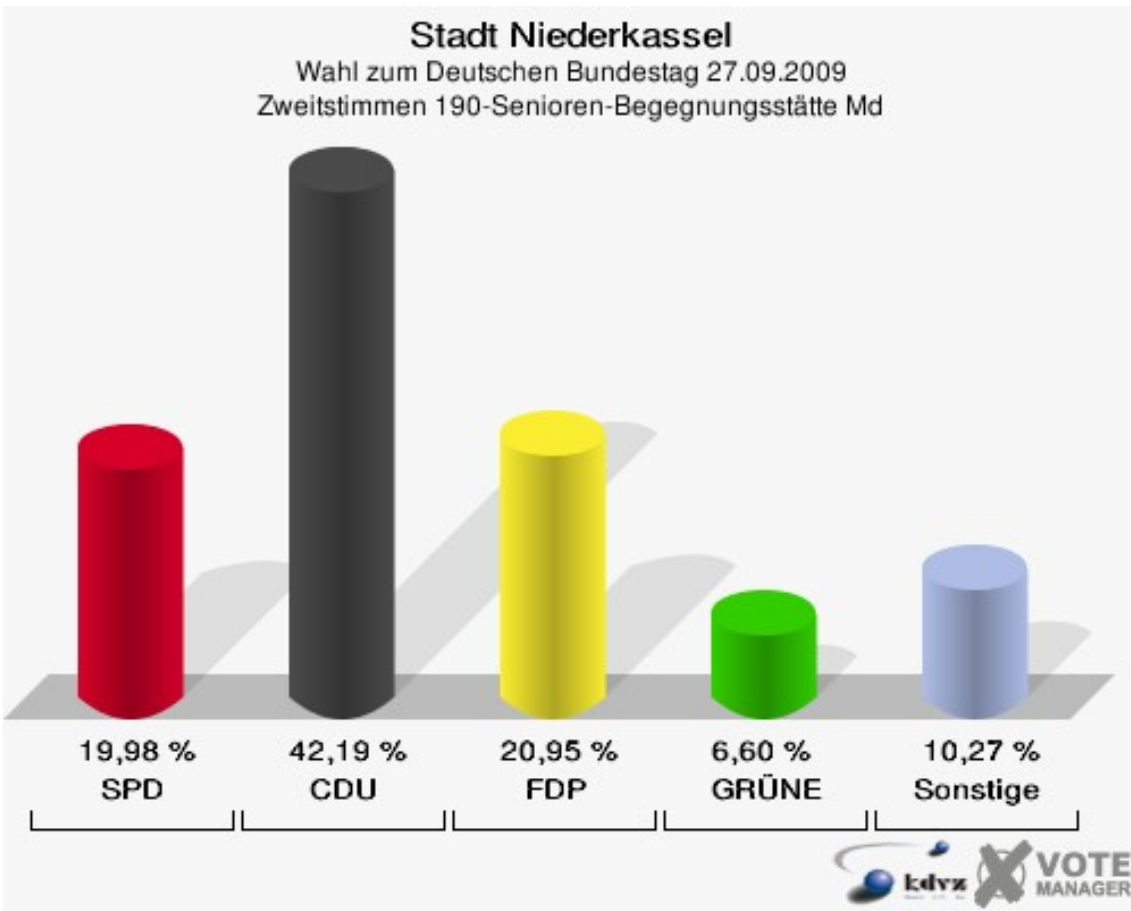
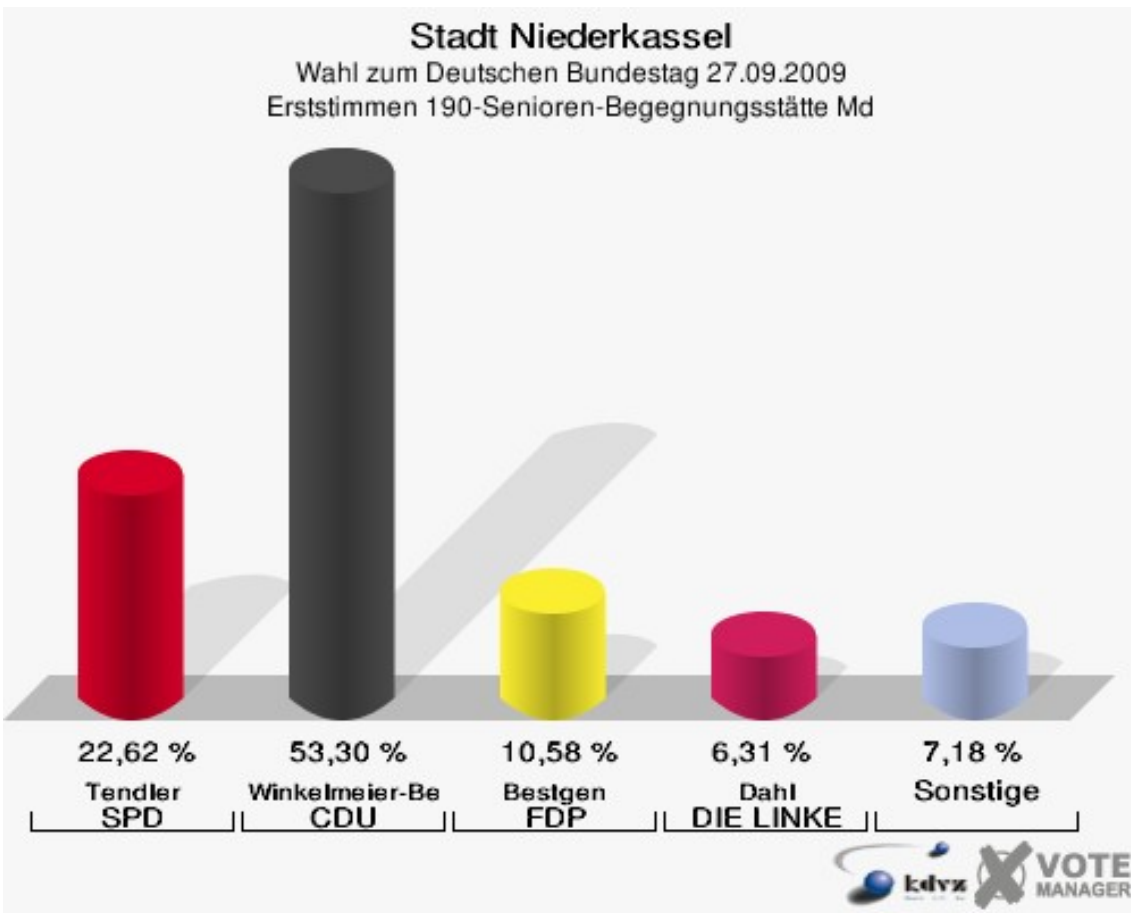
## Stadt Niederkassel

Wahl zum Deutschen Bundestag 27.09.2009  
Wahlbeteiligung 180-Grundschule Mondorf



## 190-Senioren-Begegnungsstätte Md

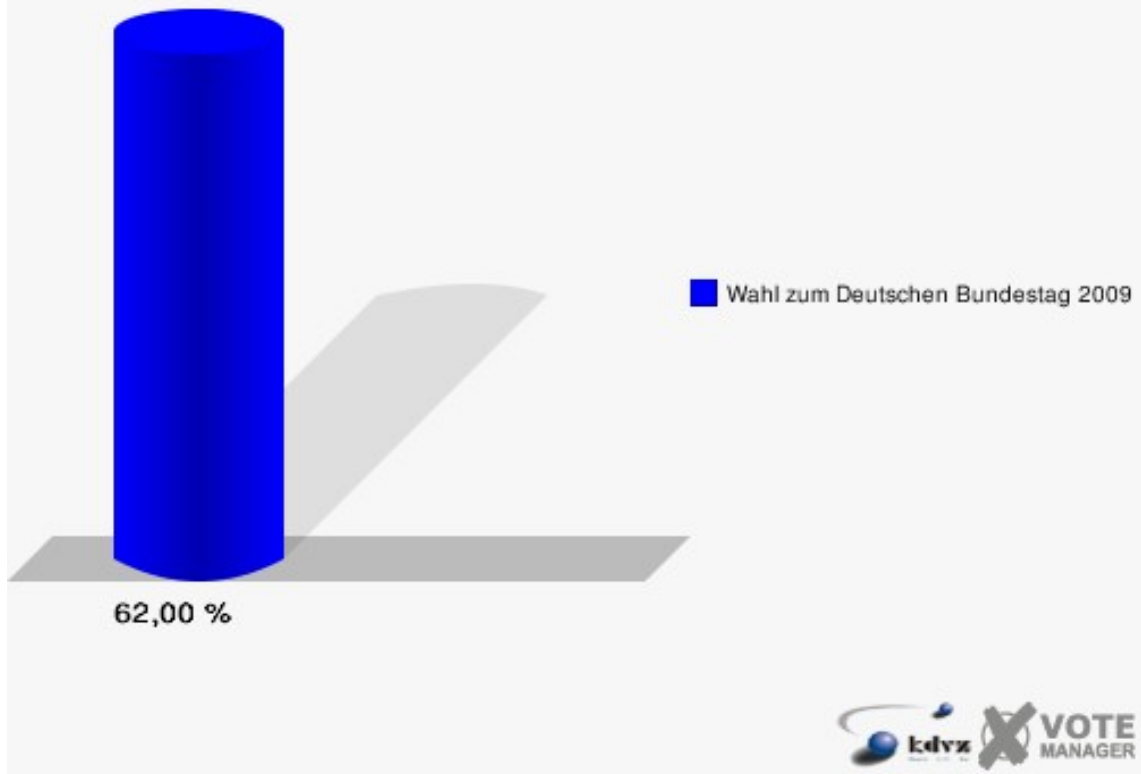
	Erststimmen		Zweitstimmen	
Wahlberechtigte	1.679		1.679	
Wähler/innen	1.041	62,00 %	1.041	62,00 %
ungültige Stimmen	11	1,06 %	10	0,96 %
gültige Stimmen	1.030	98,94 %	1.031	99,04 %
Tendler, SPD	233	22,62 %	206	19,98 %
Winkel- meier-Becker, CDU	549	53,30 %	435	42,19 %
Bestgen, FDP	109	10,58 %	216	20,95 %
Ruiters, GRÜNE	58	5,63 %	68	6,60 %
Dahl, DIE LINKE	65	6,31 %	65	6,30 %
Meise, NPD	10	0,97 %	7	0,68 %
Die Tierschutzpartei	---	---	12	1,16 %
FAMILIE	---	---	2	0,19 %
REP	---	---	3	0,29 %
Dr. Fleck, Volksab- stimmung	6	0,58 %	1	0,10 %
MLPD	---	---	0	0,00 %
PSG	---	---	1	0,10 %
ZENTRUM	---	---	0	0,00 %
BÜSO	---	---	0	0,00 %
DVU	---	---	0	0,00 %
ÖDP	---	---	0	0,00 %
PIRATEN	---	---	12	1,16 %
RRP	---	---	0	0,00 %
RENTNER	---	---	3	0,29 %
Trankenschuh, Aus- siedlerintegration	0	0,00 %	0	0,00 %





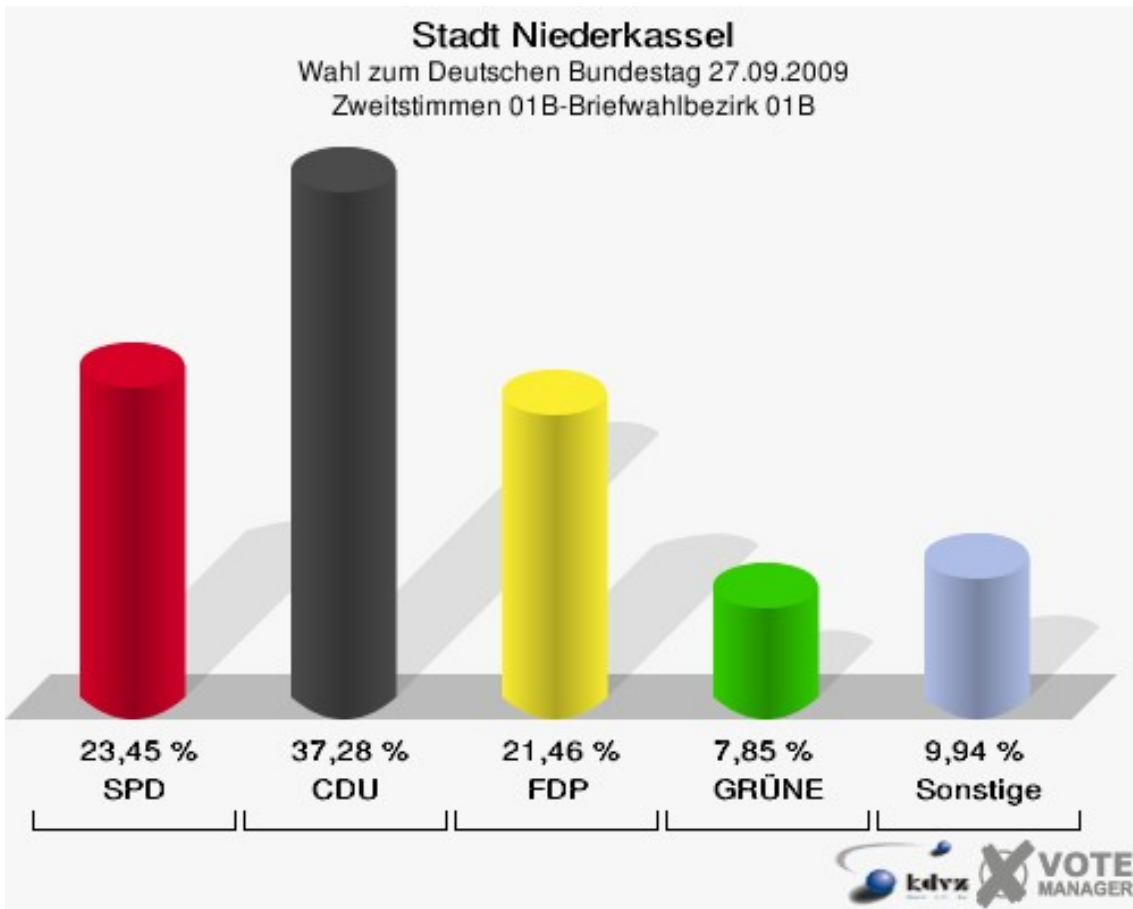
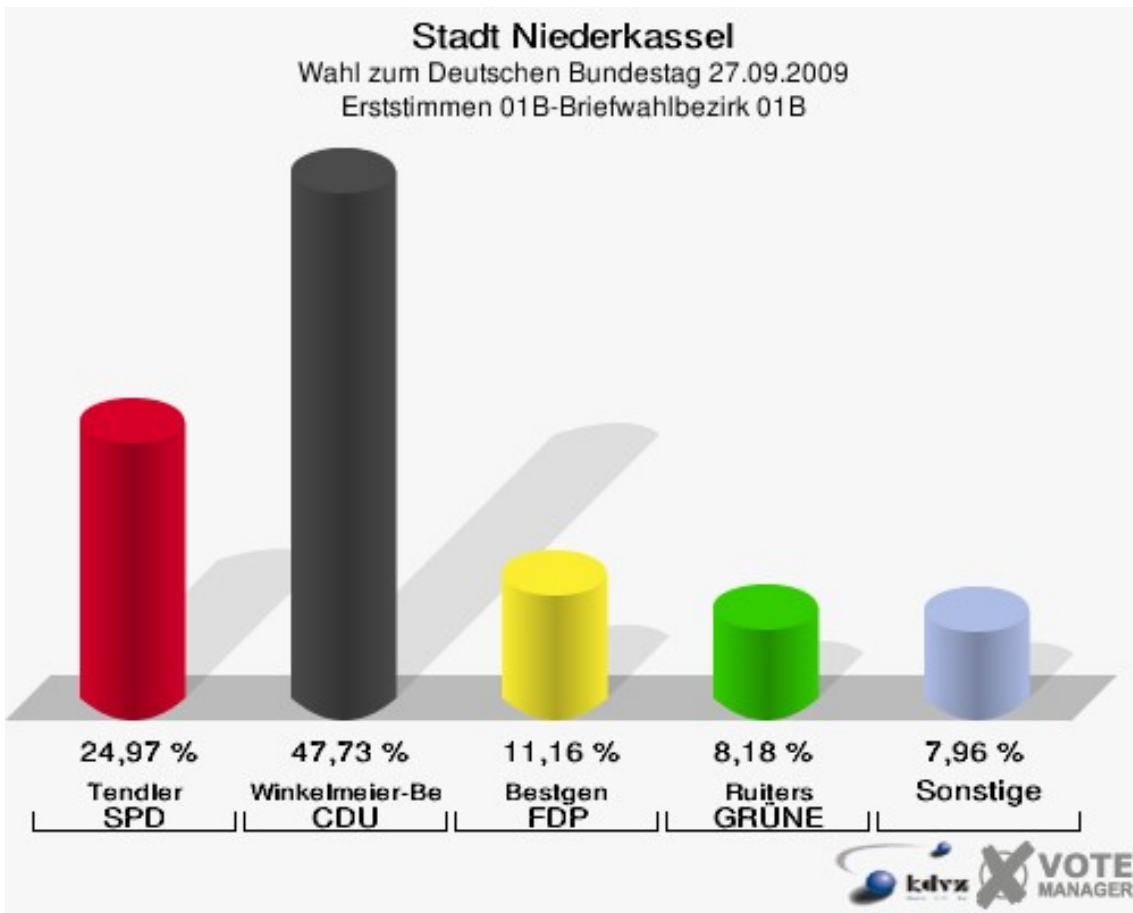
## Stadt Niederkassel

Wahl zum Deutschen Bundestag 27.09.2009  
Wahlbeteiligung 190-Senioren-Begegnungsstätte Md



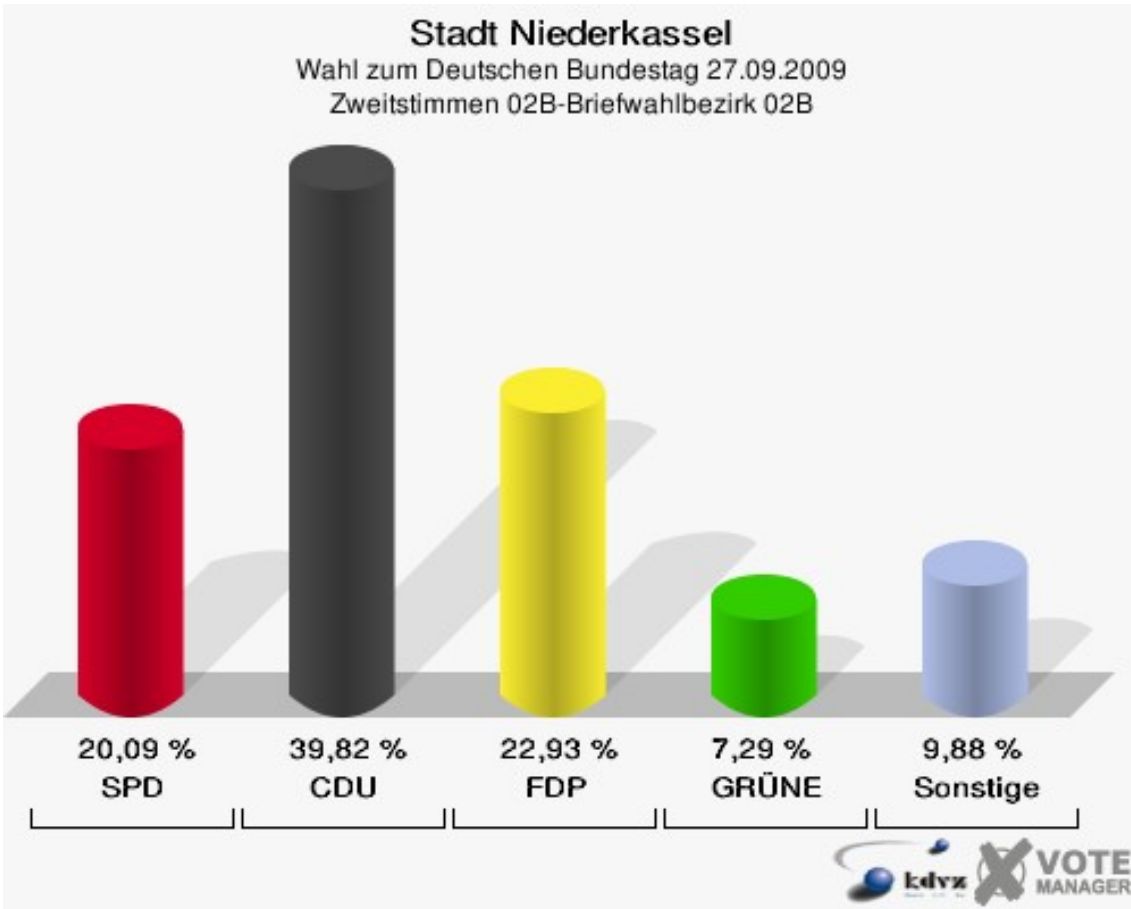
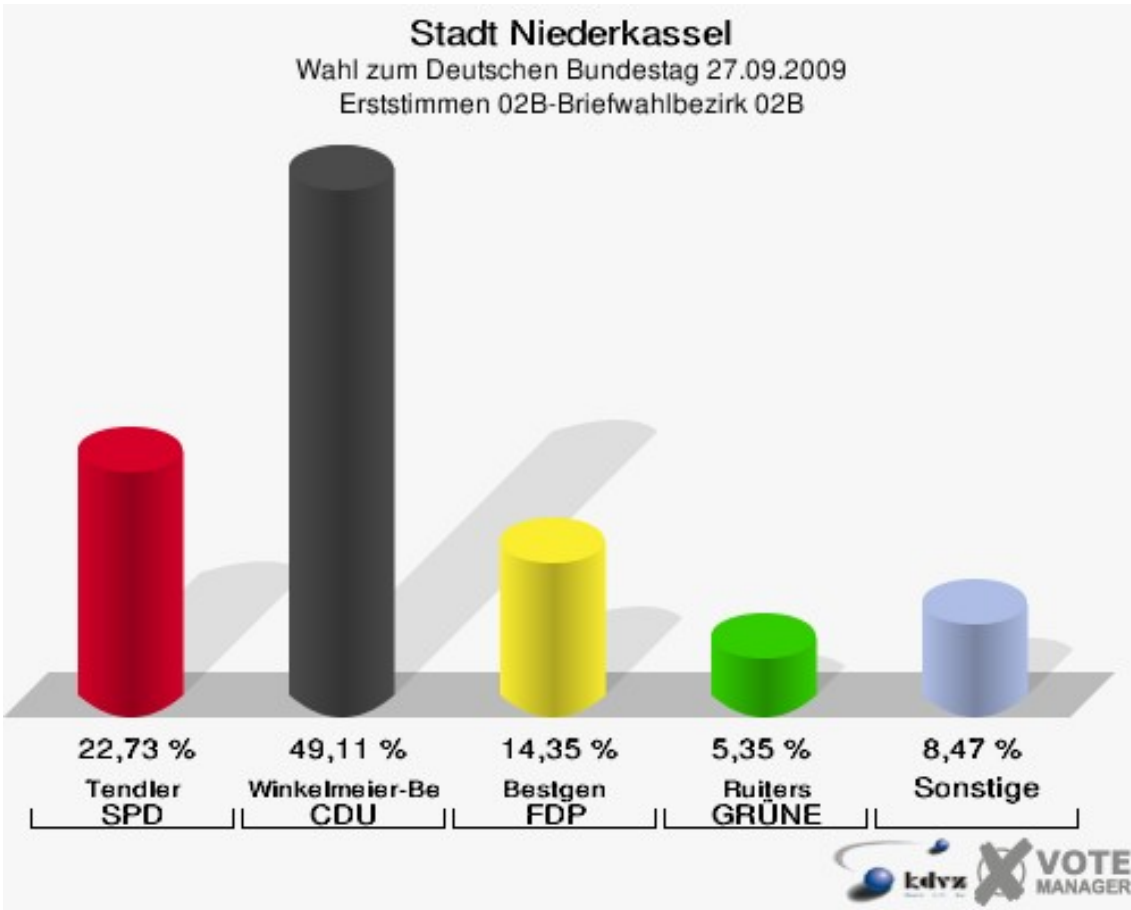
## 01B-Briefwahlbezirk 01B

	Erststimmen		Zweitstimmen	
Wähler/innen	910		910	
ungültige Stimmen	5	0,55 %	6	0,66 %
gültige Stimmen	905	99,45 %	904	99,34 %
Tendler, SPD	226	24,97 %	212	23,45 %
Winkel- meier-Becker, CDU	432	47,73 %	337	37,28 %
Bestgen, FDP	101	11,16 %	194	21,46 %
Ruiters, GRÜNE	74	8,18 %	71	7,85 %
Dahl, DIE LINKE	49	5,41 %	49	5,42 %
Meise, NPD	12	1,33 %	8	0,88 %
Die Tierschutzpartei	---	---	6	0,66 %
FAMILIE	---	---	4	0,44 %
REP	---	---	2	0,22 %
Dr. Fleck, Volksab- stimmung	11	1,22 %	5	0,55 %
MLPD	---	---	0	0,00 %
PSG	---	---	0	0,00 %
ZENTRUM	---	---	0	0,00 %
BÜSO	---	---	0	0,00 %
DVU	---	---	1	0,11 %
ÖDP	---	---	0	0,00 %
PIRATEN	---	---	12	1,33 %
RRP	---	---	1	0,11 %
RENTNER	---	---	2	0,22 %
Trankenschuh, Aus- siedlerintegration	0	0,00 %	0	0,00 %



## 02B-Briefwahlbezirk 02B

	Erststimmen		Zweitstimmen	
Wähler/innen	1.135		1.135	
ungültige Stimmen	13	1,15 %	10	0,88 %
gültige Stimmen	1.122	98,85 %	1.125	99,12 %
Tendler, SPD	255	22,73 %	226	20,09 %
Winkel- meier-Becker, CDU	551	49,11 %	448	39,82 %
Bestgen, FDP	161	14,35 %	258	22,93 %
Ruiters, GRÜNE	60	5,35 %	82	7,29 %
Dahl, DIE LINKE	58	5,17 %	59	5,24 %
Meise, NPD	16	1,43 %	12	1,07 %
Die Tierschutzpartei	---	---	3	0,27 %
FAMILIE	---	---	2	0,18 %
REP	---	---	4	0,36 %
Dr. Fleck, Volksab- stimmung	20	1,78 %	12	1,07 %
MLPD	---	---	0	0,00 %
PSG	---	---	0	0,00 %
ZENTRUM	---	---	0	0,00 %
BÜSO	---	---	0	0,00 %
DVU	---	---	0	0,00 %
ÖDP	---	---	1	0,09 %
PIRATEN	---	---	14	1,24 %
RRP	---	---	1	0,09 %
RENTNER	---	---	3	0,27 %
Trankenschuh, Aus- siedlerintegration	1	0,09 %	0	0,00 %

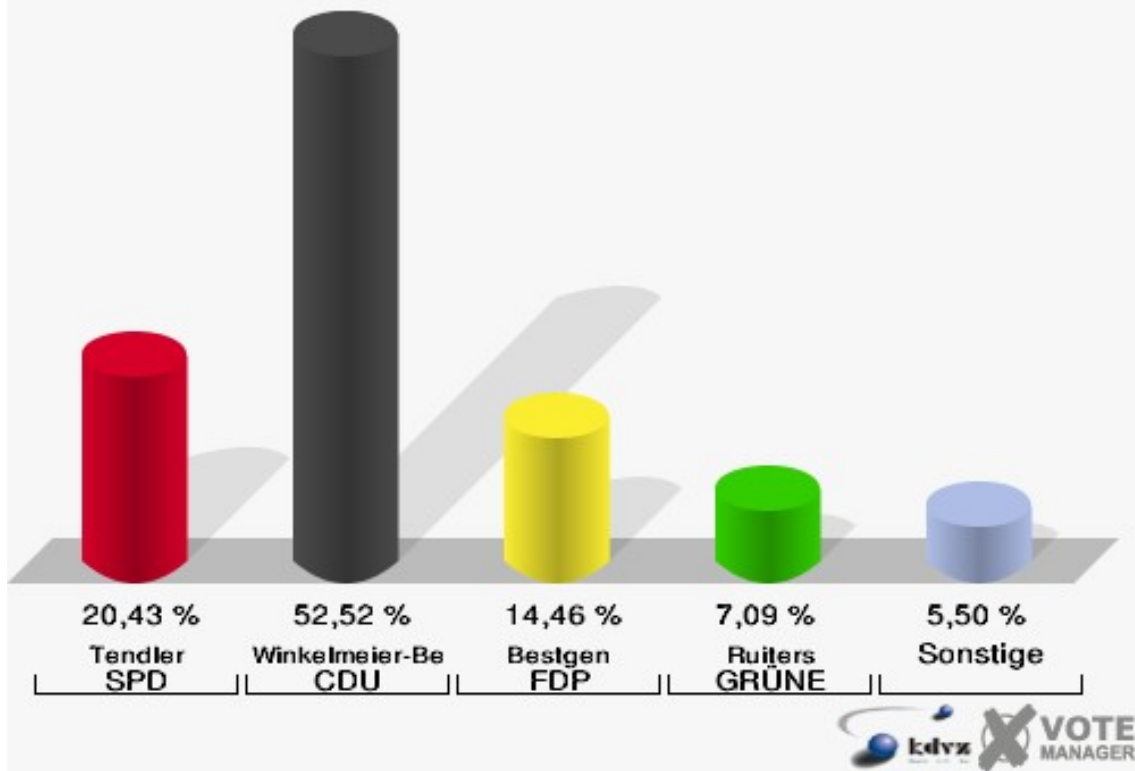


## 03B-Briefwahlbezirk 03B

	Erststimmen		Zweitstimmen	
Wähler/innen	1.079		1.079	
ungültige Stimmen	7	0,65 %	4	0,37 %
gültige Stimmen	1.072	99,35 %	1.075	99,63 %
Tendler, SPD	219	20,43 %	217	20,19 %
Winkel- meier-Becker, CDU	563	52,52 %	461	42,88 %
Bestgen, FDP	155	14,46 %	232	21,58 %
Ruiters, GRÜNE	76	7,09 %	84	7,81 %
Dahl, DIE LINKE	40	3,73 %	39	3,63 %
Meise, NPD	10	0,93 %	5	0,47 %
Die Tierschutzpartei	---	---	7	0,65 %
FAMILIE	---	---	2	0,19 %
REP	---	---	1	0,09 %
Dr. Fleck, Volksab- stimmung	9	0,84 %	6	0,56 %
MLPD	---	---	0	0,00 %
PSG	---	---	0	0,00 %
ZENTRUM	---	---	0	0,00 %
BÜSO	---	---	0	0,00 %
DVU	---	---	2	0,19 %
ÖDP	---	---	1	0,09 %
PIRATEN	---	---	12	1,12 %
RRP	---	---	3	0,28 %
RENTNER	---	---	3	0,28 %
Trankenschuh, Aus- siedlerintegration	0	0,00 %	0	0,00 %

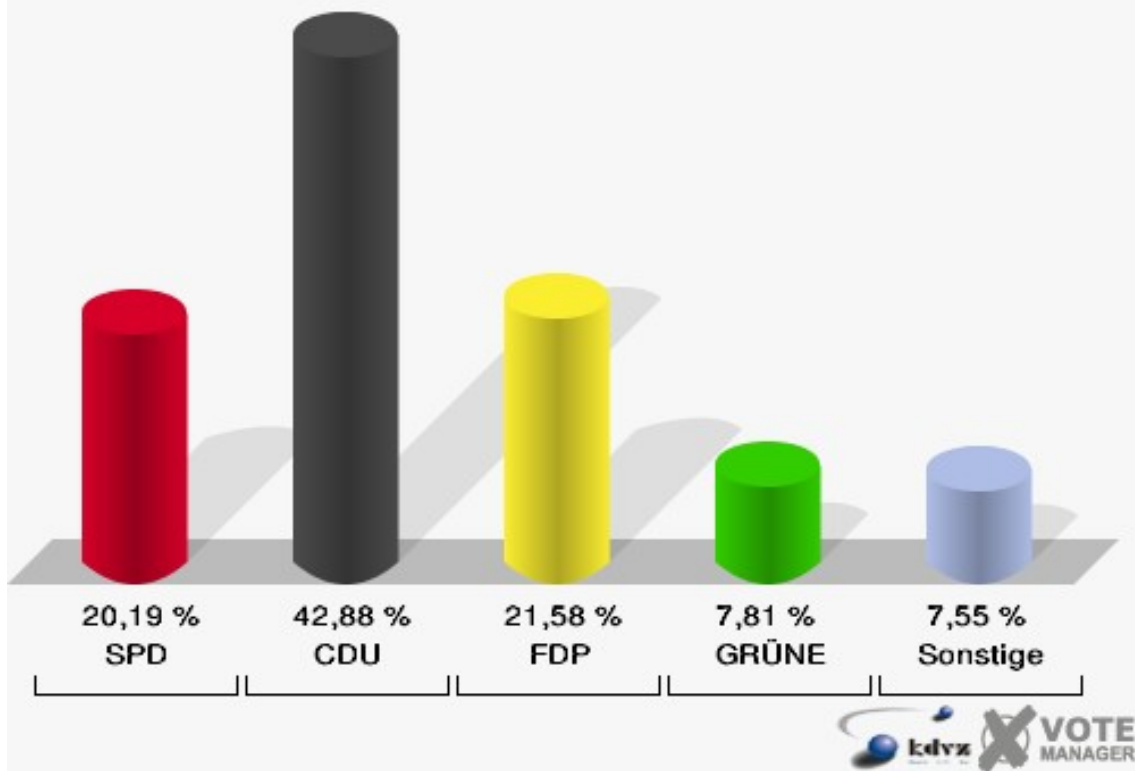
### Stadt Niederkassel

Wahl zum Deutschen Bundestag 27.09.2009  
Erststimmen 03B-Briefwahlbezirk 03B



### Stadt Niederkassel

Wahl zum Deutschen Bundestag 27.09.2009  
Zweitstimmen 03B-Briefwahlbezirk 03B



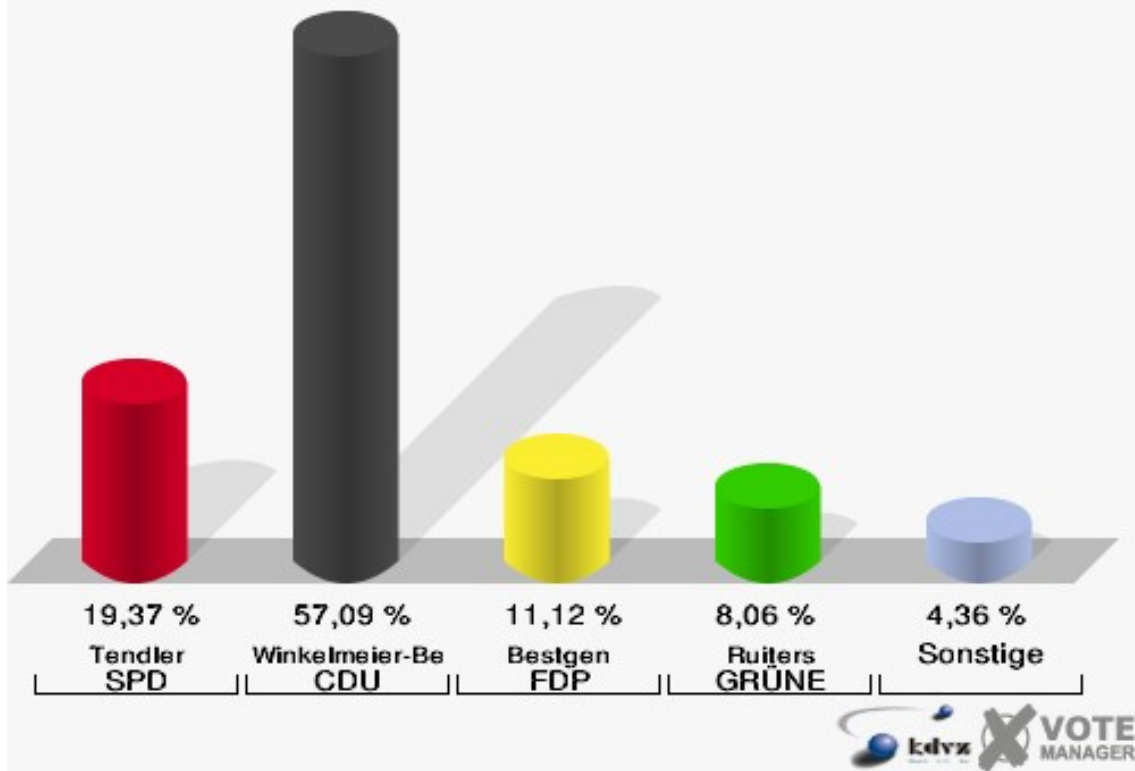
## 04B-Briefwahlbezirk 04B

	Erststimmen		Zweitstimmen	
Wähler/innen	1.082		1.082	
ungültige Stimmen	3	0,28 %	1	0,09 %
gültige Stimmen	1.079	99,72 %	1.081	99,91 %
Tendler, SPD	209	19,37 %	191	17,67 %
Winkel- meier-Becker, CDU	616	57,09 %	484	44,77 %
Bestgen, FDP	120	11,12 %	227	21,00 %
Ruiters, GRÜNE	87	8,06 %	107	9,90 %
Dahl, DIE LINKE	37	3,43 %	44	4,07 %
Meise, NPD	4	0,37 %	5	0,46 %
Die Tierschutzpartei	---	---	2	0,19 %
FAMILIE	---	---	4	0,37 %
REP	---	---	1	0,09 %
Dr. Fleck, Volksab- stimmung	6	0,56 %	4	0,37 %
MLPD	---	---	0	0,00 %
PSG	---	---	0	0,00 %
ZENTRUM	---	---	0	0,00 %
BÜSO	---	---	1	0,09 %
DVU	---	---	0	0,00 %
ÖDP	---	---	0	0,00 %
PIRATEN	---	---	6	0,56 %
RRP	---	---	2	0,19 %
RENTNER	---	---	3	0,28 %
Trankenschuh, Aus- siedlerintegration	0	0,00 %	0	0,00 %



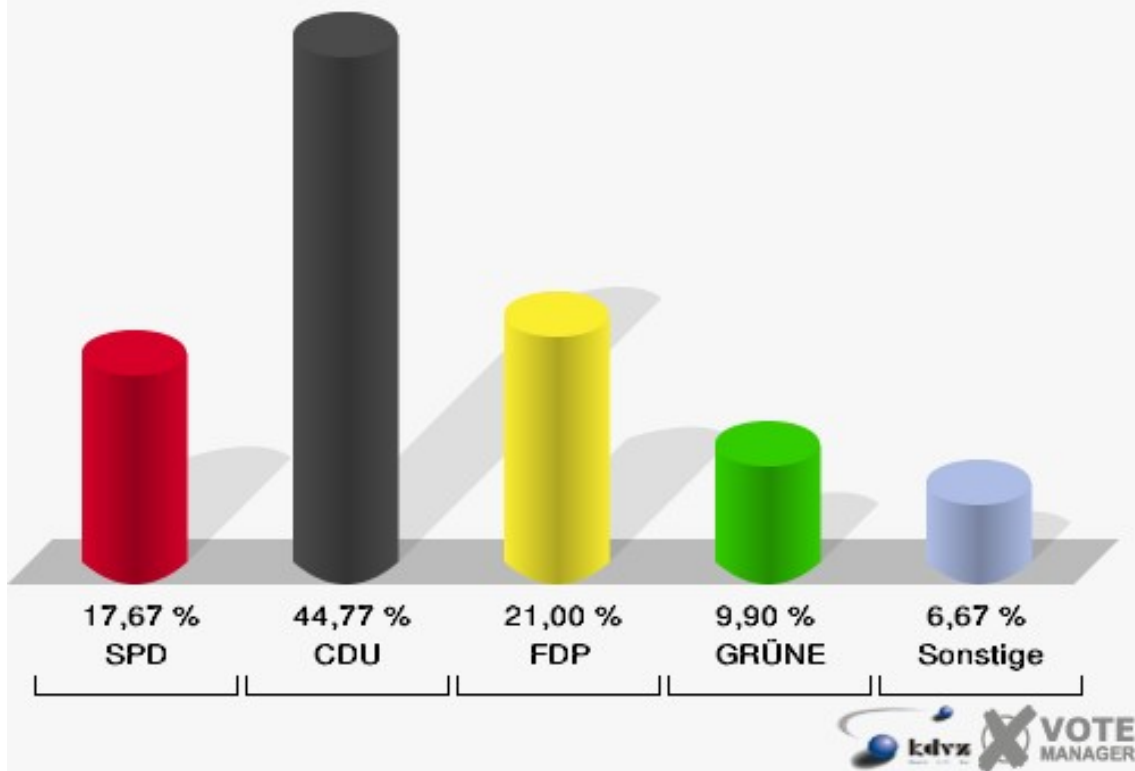
### Stadt Niederkassel

Wahl zum Deutschen Bundestag 27.09.2009  
Erststimmen 04B-Briefwahlbezirk 04B



### Stadt Niederkassel

Wahl zum Deutschen Bundestag 27.09.2009  
Zweitstimmen 04B-Briefwahlbezirk 04B



# Übersicht Wahlbezirke

Stadt Niederkassel  
Wahl zum Deutschen Bundestag 27.09.2009  
Zusammenstellung der Ergebnisse nach Wahlbezirken - Erststimmen -

Wahlbezirk	Wahlberechtigte	Wähler	gültig	Tendler SPD	Winkelmeier-Becke CDU	Bestgen FDP	Ruiters GRÜNE	Dahl DIE LINKE	Meise NPD	Dr. Fleck Volksabstimmung	Trankenschuh Aussiedlerintegration
010-Grundschule Lülisdorf	1.166	733	731	227	<b>320</b>	68	41	66	6	3	0
		62,86 %	99,73 %	31,05 %	<b>43,78 %</b>	9,30 %	5,61 %	9,03 %	0,82 %	0,41 %	0,00 %
020-Hauptschule Lülisdorf	1.075	645	635	<b>232</b>	227	86	36	45	5	3	1
		60,00 %	98,45 %	<b>36,54 %</b>	35,75 %	13,54 %	5,67 %	7,09 %	0,79 %	0,47 %	0,16 %
025-Hauptschule Lülisdorf	1.120	612	603	209	<b>223</b>	69	35	58	6	3	0
		54,64 %	98,53 %	34,66 %	<b>36,98 %</b>	11,44 %	5,80 %	9,62 %	1,00 %	0,50 %	0,00 %
030-Grundschule Lülisdorf	1.316	806	795	245	<b>338</b>	100	55	45	7	4	1
		61,25 %	98,64 %	30,82 %	<b>42,52 %</b>	12,58 %	6,92 %	5,66 %	0,88 %	0,50 %	0,13 %
040-Hauptschule Lülisdorf	1.137	711	706	232	<b>273</b>	84	67	34	14	1	1
		62,53 %	99,30 %	32,86 %	<b>38,67 %</b>	11,90 %	9,49 %	4,82 %	1,98 %	0,14 %	0,14 %
050-Seniorentreff Ranzel	1.224	738	722	220	<b>336</b>	81	28	42	9	4	2
		60,29 %	97,83 %	30,47 %	<b>46,54 %</b>	11,22 %	3,88 %	5,82 %	1,25 %	0,55 %	0,28 %
060-Grundschule Ranzel	1.255	744	736	206	<b>334</b>	78	59	46	5	7	1
		59,28 %	98,92 %	27,99 %	<b>45,38 %</b>	10,60 %	8,02 %	6,25 %	0,68 %	0,95 %	0,14 %
070-Grundschule Ranzel	1.108	708	703	209	<b>313</b>	83	50	35	4	9	0
		63,90 %	99,29 %	29,73 %	<b>44,52 %</b>	11,81 %	7,11 %	4,98 %	0,57 %	1,28 %	0,00 %
080-Grundschule Niederkassel	1.412	778	775	202	<b>320</b>	115	61	62	8	7	0
		55,10 %	99,61 %	26,06 %	<b>41,29 %</b>	14,84 %	7,87 %	8,00 %	1,03 %	0,90 %	0,00 %
090-Grundschule Niederkassel	1.571	874	860	238	<b>354</b>	113	69	66	17	1	2
		55,63 %	98,40 %	27,67 %	<b>41,16 %</b>	13,14 %	8,02 %	7,67 %	1,98 %	0,12 %	0,23 %

Wahlbezirk	Wahlberechtigte	Wähler	gültig	Tendler SPD	Winkelmeier-Becke CDU	Bestgen FDP	Ruiters GRÜNE	Dahl DIE LINKE	Meise NPD	Dr. Fleck Volksabstimmung	Trankenschuh Aussiedlerintegration
<b>101-Grundschule Niederkassel</b>	831	462	453	109	<b>234</b>	67	24	11	6	2	0
		55,60 %	98,05 %	24,06 %	<b>51,66 %</b>	14,79 %	5,30 %	2,43 %	1,32 %	0,44 %	0,00 %
<b>102-Kath. Pfarrheim</b>	748	471	463	105	<b>255</b>	46	30	16	6	4	1
		62,97 %	98,30 %	22,68 %	<b>55,08 %</b>	9,94 %	6,48 %	3,46 %	1,30 %	0,86 %	0,22 %
<b>110-Grundschule Rheidt</b>	1.735	1.026	1.010	283	<b>488</b>	105	67	56	6	5	0
		59,14 %	98,44 %	28,02 %	<b>48,32 %</b>	10,40 %	6,63 %	5,54 %	0,59 %	0,50 %	0,00 %
<b>120-Grundschule Rheidt</b>	1.616	923	913	241	<b>439</b>	107	56	62	4	3	1
		57,12 %	98,92 %	26,40 %	<b>48,08 %</b>	11,72 %	6,13 %	6,79 %	0,44 %	0,33 %	0,11 %
<b>130-Grundschule Rheidt</b>	1.687	1.010	993	235	<b>516</b>	110	44	68	12	6	2
		59,87 %	98,32 %	23,67 %	<b>51,96 %</b>	11,08 %	4,43 %	6,85 %	1,21 %	0,60 %	0,20 %
<b>140-Grundschule Rheidt</b>	1.256	724	719	184	<b>327</b>	99	44	54	8	3	0
		57,64 %	99,31 %	25,59 %	<b>45,48 %</b>	13,77 %	6,12 %	7,51 %	1,11 %	0,42 %	0,00 %
<b>160-Realschule Mondorf</b>	1.765	1.092	1.079	335	<b>470</b>	118	88	49	11	7	1
		61,87 %	98,81 %	31,05 %	<b>43,56 %</b>	10,94 %	8,16 %	4,54 %	1,02 %	0,65 %	0,09 %
<b>170-Grundschule Mondorf</b>	1.605	982	967	216	<b>462</b>	119	82	79	5	4	0
		61,18 %	98,47 %	22,34 %	<b>47,78 %</b>	12,31 %	8,48 %	8,17 %	0,52 %	0,41 %	0,00 %
<b>180-Grundschule Mondorf</b>	1.533	1.012	1.004	204	<b>527</b>	129	85	48	6	5	0
		66,01 %	99,21 %	20,32 %	<b>52,49 %</b>	12,85 %	8,47 %	4,78 %	0,60 %	0,50 %	0,00 %
<b>190-Senioren-Begegnungsstätte Md</b>	1.679	1.041	1.030	233	<b>549</b>	109	58	65	10	6	0
		62,00 %	98,94 %	22,62 %	<b>53,30 %</b>	10,58 %	5,63 %	6,31 %	0,97 %	0,58 %	0,00 %
<b>01B-Briefwahlbezirk 01B</b>	0	910	905	226	<b>432</b>	101	74	49	12	11	0
			99,45 %	24,97 %	<b>47,73 %</b>	11,16 %	8,18 %	5,41 %	1,33 %	1,22 %	0,00 %

Wahlbezirk	Wahlberechtigte	Wähler	gültig	Tendler SPD	Winkelmeier-Becke CDU	Bestgen FDP	Ruiters GRÜNE	Dahl DIE LINKE	Meise NPD	Dr. Fleck Volksabstimmung	Trankenschuh Aussiedlerintegration
<b>02B-Briefwahlbezirk 02B</b>	0	1.135	1.122	255	<b>551</b>	161	60	58	16	20	1
			98,85 %	22,73 %	<b>49,11 %</b>	14,35 %	5,35 %	5,17 %	1,43 %	1,78 %	0,09 %
<b>03B-Briefwahlbezirk 03B</b>	0	1.079	1.072	219	<b>563</b>	155	76	40	10	9	0
			99,35 %	20,43 %	<b>52,52 %</b>	14,46 %	7,09 %	3,73 %	0,93 %	0,84 %	0,00 %
<b>04B-Briefwahlbezirk 04B</b>	0	1.082	1.079	209	<b>616</b>	120	87	37	4	6	0
			99,72 %	19,37 %	<b>57,09 %</b>	11,12 %	8,06 %	3,43 %	0,37 %	0,56 %	0,00 %
<b>Stadt Niederkassel</b>	26.839	20.298	20.075	5.274	<b>9.467</b>	2.423	1.376	1.191	197	133	14
			75,63 %	98,90 %	26,27 %	<b>47,16 %</b>	12,07 %	6,85 %	5,93 %	0,98 %	0,66 %

Stadt Niederkassel  
Wahl zum Deutschen Bundestag 27.09.2009  
Zusammenstellung der Ergebnisse nach Wahlbezirken - Zweitstimmen -

Wahlbezirk	Wahlberechtigte	Wähler	gültig	SPD	CDU	FDP	GRÜNE	DIE LINKE	NPD	Die Tier-schutzpar-tei	FAMILIE	REP	Volksab-stimmung	MLPD	PSG	ZENTRUM	BÜSO	DVU
010-Grund-schule Lülsdorf	1.166	733	730	198	<b>266</b>	119	51	66	5	1	7	4	1	0	0	0	0	1
		62,86 %	99,59 %	27,12 %	<b>36,44 %</b>	16,30 %	6,99 %	9,04 %	0,68 %	0,14 %	0,96 %	0,55 %	0,14 %	0,00 %	0,00 %	0,00 %	0,00 %	0,14 %
020-Haupt-schule Lülsdorf	1.075	645	638	<b>200</b>	182	122	52	51	5	5	5	0	2	0	0	0	0	0
		60,00 %	98,91 %	<b>31,35 %</b>	28,53 %	19,12 %	8,15 %	7,99 %	0,78 %	0,78 %	0,78 %	0,00 %	0,31 %	0,00 %	0,00 %	0,00 %	0,00 %	0,00 %
025-Haupt-schule Lülsdorf	1.120	612	605	<b>182</b>	168	115	53	58	8	2	1	1	2	0	1	0	0	1
		54,64 %	98,86 %	<b>30,08 %</b>	27,77 %	19,01 %	8,76 %	9,59 %	1,32 %	0,33 %	0,17 %	0,17 %	0,33 %	0,00 %	0,17 %	0,00 %	0,00 %	0,17 %
030-Grund-schule Lülsdorf	1.316	806	802	220	<b>269</b>	157	69	55	7	5	4	3	0	0	0	0	1	0
		61,25 %	99,50 %	27,43 %	<b>33,54 %</b>	19,58 %	8,60 %	6,86 %	0,87 %	0,62 %	0,50 %	0,37 %	0,00 %	0,00 %	0,00 %	0,00 %	0,12 %	0,00 %
040-Haupt-schule Lülsdorf	1.137	711	706	180	<b>213</b>	125	100	44	12	5	5	3	0	0	0	0	0	0
		62,53 %	99,30 %	25,50 %	<b>30,17 %</b>	17,71 %	14,16 %	6,23 %	1,70 %	0,71 %	0,71 %	0,42 %	0,00 %	0,00 %	0,00 %	0,00 %	0,00 %	0,00 %
050-Senioren-treff Ranzel	1.224	738	723	181	<b>255</b>	154	46	50	5	1	3	0	4	0	0	0	0	2
		60,29 %	97,97 %	25,03 %	<b>35,27 %</b>	21,30 %	6,36 %	6,92 %	0,69 %	0,14 %	0,41 %	0,00 %	0,55 %	0,00 %	0,00 %	0,00 %	0,00 %	0,28 %
060-Grund-schule Ranzel	1.255	744	737	170	<b>267</b>	137	75	50	4	2	2	0	6	0	0	0	0	0
		59,28 %	99,06 %	23,07 %	<b>36,23 %</b>	18,59 %	10,18 %	6,78 %	0,54 %	0,27 %	0,27 %	0,00 %	0,81 %	0,00 %	0,00 %	0,00 %	0,00 %	0,00 %
070-Grund-schule Ranzel	1.108	708	702	182	<b>228</b>	139	70	49	6	6	1	0	3	0	0	0	0	0
		63,90 %	99,15 %	25,93 %	<b>32,48 %</b>	19,80 %	9,97 %	6,98 %	0,85 %	0,85 %	0,14 %	0,00 %	0,43 %	0,00 %	0,00 %	0,00 %	0,00 %	0,00 %
080-Grund-schule Nieder-kassel	1.412	778	774	195	<b>249</b>	168	65	62	5	6	7	2	1	0	0	0	0	0
		55,10 %	99,49 %	25,19 %	<b>32,17 %</b>	21,71 %	8,40 %	8,01 %	0,65 %	0,78 %	0,90 %	0,26 %	0,13 %	0,00 %	0,00 %	0,00 %	0,00 %	0,00 %
090-Grund-schule Nieder-kassel	1.571	874	866	216	<b>265</b>	184	92	65	8	4	5	1	2	0	0	2	0	1
		55,63 %	99,08 %	24,94 %	<b>30,60 %</b>	21,25 %	10,62 %	7,51 %	0,92 %	0,46 %	0,58 %	0,12 %	0,23 %	0,00 %	0,00 %	0,23 %	0,00 %	0,12 %
101-Grund-schule Nieder-kassel	831	462	457	89	<b>188</b>	105	43	12	5	2	2	1	1	0	0	0	0	0
		55,60 %	98,92 %	19,47 %	<b>41,14 %</b>	22,98 %	9,41 %	2,63 %	1,09 %	0,44 %	0,44 %	0,22 %	0,22 %	0,00 %	0,00 %	0,00 %	0,00 %	0,00 %
102-Kath. Pfarr-heim	748	471	465	97	<b>174</b>	108	44	14	7	3	1	3	0	0	0	0	0	0
		62,97 %	98,73 %	20,86 %	<b>37,42 %</b>	23,23 %	9,46 %	3,01 %	1,51 %	0,65 %	0,22 %	0,65 %	0,00 %	0,00 %	0,00 %	0,00 %	0,00 %	0,00 %
110-Grund-schule Rheidt	1.735	1.026	1.015	247	<b>368</b>	213	78	71	7	4	2	3	1	0	0	0	0	3
		59,14 %	98,93 %	24,33 %	<b>36,26 %</b>	20,99 %	7,68 %	7,00 %	0,69 %	0,39 %	0,20 %	0,30 %	0,10 %	0,00 %	0,00 %	0,00 %	0,00 %	0,30 %
120-Grund-schule Rheidt	1.616	923	916	200	<b>328</b>	198	85	60	2	9	2	1	2	0	0	0	0	1
		57,12 %	99,24 %	21,83 %	<b>35,81 %</b>	21,62 %	9,28 %	6,55 %	0,22 %	0,98 %	0,22 %	0,11 %	0,22 %	0,00 %	0,00 %	0,00 %	0,00 %	0,11 %
130-Grund-schule Rheidt	1.687	1.010	993	202	<b>376</b>	225	69	67	9	6	7	2	0	0	0	0	0	0
		59,87 %	98,32 %	20,34 %	<b>37,87 %</b>	22,66 %	6,95 %	6,75 %	0,91 %	0,60 %	0,70 %	0,20 %	0,00 %	0,00 %	0,00 %	0,00 %	0,00 %	0,00 %
140-Grund-schule Rheidt	1.256	724	720	165	<b>252</b>	166	60	52	5	3	3	3	3	0	0	0	0	1
		57,64 %	99,45 %	22,92 %	<b>35,00 %</b>	23,06 %	8,33 %	7,22 %	0,69 %	0,42 %	0,42 %	0,42 %	0,42 %	0,00 %	0,00 %	0,00 %	0,00 %	0,14 %
160-Realschule Mondorf	1.765	1.092	1.084	270	<b>346</b>	240	110	75	13	2	1	0	2	0	0	0	0	3
		61,87 %	99,27 %	24,91 %	<b>31,92 %</b>	22,14 %	10,15 %	6,92 %	1,20 %	0,18 %	0,09 %	0,00 %	0,18 %	0,00 %	0,00 %	0,00 %	0,00 %	0,28 %

























Wahlbezirk	Wahlberechtigte	Wähler	gültig	SPD	CDU	FDP	GRÜNE	DIE LINKE	NPD	Die Tier-schutzpar-tei	FAMILIE	REP	Volksab-stimmung	MLPD	PSG	ZENTRUM	BÜSO	DVU
<b>170-Grund-schule Mondorf</b>	1.605	982	968	172	<b>361</b>	212	103	78	4	7	5	2	2	0	0	0	0	0
		61,18 %	98,57 %	17,77 %	<b>37,29 %</b>	21,90 %	10,64 %	8,06 %	0,41 %	0,72 %	0,52 %	0,21 %	0,21 %	0,00 %	0,00 %	0,00 %	0,00 %	0,00 %
<b>180-Grund-schule Mondorf</b>	1.533	1.012	1.003	183	<b>422</b>	204	90	77	5	2	2	0	1	0	0	1	0	0
		66,01 %	99,11 %	18,25 %	<b>42,07 %</b>	20,34 %	8,97 %	7,68 %	0,50 %	0,20 %	0,20 %	0,00 %	0,10 %	0,00 %	0,00 %	0,10 %	0,00 %	0,00 %
<b>190-Senio-ren-Begeg-nungsstätte Md</b>	1.679	1.041	1.031	206	<b>435</b>	216	68	65	7	12	2	3	1	0	1	0	0	0
		62,00 %	99,04 %	19,98 %	<b>42,19 %</b>	20,95 %	6,60 %	6,30 %	0,68 %	1,16 %	0,19 %	0,29 %	0,10 %	0,00 %	0,10 %	0,00 %	0,00 %	0,00 %
<b>01B-Briefwahl-bezirk 01B</b>	0	910	904	212	<b>337</b>	194	71	49	8	6	4	2	5	0	0	0	0	1
			99,34 %	23,45 %	<b>37,28 %</b>	21,46 %	7,85 %	5,42 %	0,88 %	0,66 %	0,44 %	0,22 %	0,55 %	0,00 %	0,00 %	0,00 %	0,00 %	0,11 %
<b>02B-Briefwahl-bezirk 02B</b>	0	1.135	1.125	226	<b>448</b>	258	82	59	12	3	2	4	12	0	0	0	0	0
			99,12 %	20,09 %	<b>39,82 %</b>	22,93 %	7,29 %	5,24 %	1,07 %	0,27 %	0,18 %	0,36 %	1,07 %	0,00 %	0,00 %	0,00 %	0,00 %	0,00 %
<b>03B-Briefwahl-bezirk 03B</b>	0	1.079	1.075	217	<b>461</b>	232	84	39	5	7	2	1	6	0	0	0	0	2
			99,63 %	20,19 %	<b>42,88 %</b>	21,58 %	7,81 %	3,63 %	0,47 %	0,65 %	0,19 %	0,09 %	0,56 %	0,00 %	0,00 %	0,00 %	0,00 %	0,19 %
<b>04B-Briefwahl-bezirk 04B</b>	0	1.082	1.081	191	<b>484</b>	227	107	44	5	2	4	1	4	0	0	0	1	0
			99,91 %	17,67 %	<b>44,77 %</b>	21,00 %	9,90 %	4,07 %	0,46 %	0,19 %	0,37 %	0,09 %	0,37 %	0,00 %	0,00 %	0,00 %	0,09 %	0,00 %
<b>Stadt Niederkas-sel</b>	26.839	20.298	20.120	4.601	<b>7.342</b>	4.218	1.767	1.312	159	105	79	40	61	0	2	3	2	16
		75,63 %	99,12 %	22,87 %	<b>36,49 %</b>	20,96 %	8,78 %	6,52 %	0,79 %	0,52 %	0,39 %	0,20 %	0,30 %	0,00 %	0,01 %	0,01 %	0,01 %	0,08 %

Wahlbezirk	ÖDP	PIRATEN	RRP	RENTNER	Aussiedlerintegration
<b>010-Grundschule Lülsdorf</b>	0	7	0	4	0
	0,00 %	0,96 %	0,00 %	0,55 %	0,00 %
<b>020-Hauptschule Lülsdorf</b>	0	13	0	1	0
	0,00 %	2,04 %	0,00 %	0,16 %	0,00 %
<b>025-Hauptschule Lülsdorf</b>	0	13	0	0	0
	0,00 %	2,15 %	0,00 %	0,00 %	0,00 %
<b>030-Grundschule Lülsdorf</b>	0	8	1	3	0
	0,00 %	1,00 %	0,12 %	0,37 %	0,00 %
<b>040-Hauptschule Lülsdorf</b>	3	15	0	1	0
	0,42 %	2,12 %	0,00 %	0,14 %	0,00 %
<b>050-Seniorentreff Ranzel</b>	0	17	2	3	0
	0,00 %	2,35 %	0,28 %	0,41 %	0,00 %
<b>060-Grundschule Ranzel</b>	0	18	2	4	0
	0,00 %	2,44 %	0,27 %	0,54 %	0,00 %
<b>070-Grundschule Ranzel</b>	1	16	1	0	0
	0,14 %	2,28 %	0,14 %	0,00 %	0,00 %
<b>080-Grundschule Niederkassel</b>	0	13	0	1	0
	0,00 %	1,68 %	0,00 %	0,13 %	0,00 %
<b>090-Grundschule Niederkassel</b>	0	18	0	3	0
	0,00 %	2,08 %	0,00 %	0,35 %	0,00 %
<b>101-Grundschule Niederkassel</b>	0	8	0	1	0
	0,00 %	1,75 %	0,00 %	0,22 %	0,00 %
<b>102-Kath. Pfarrheim</b>	0	12	1	1	0
	0,00 %	2,58 %	0,22 %	0,22 %	0,00 %
<b>110-Grundschule Rheidt</b>	1	13	0	4	0
	0,10 %	1,28 %	0,00 %	0,39 %	0,00 %
<b>120-Grundschule Rheidt</b>	0	24	0	4	0
	0,00 %	2,62 %	0,00 %	0,44 %	0,00 %
<b>130-Grundschule Rheidt</b>	3	23	1	3	0
	0,30 %	2,32 %	0,10 %	0,30 %	0,00 %
<b>140-Grundschule Rheidt</b>	0	5	1	1	0
	0,00 %	0,69 %	0,14 %	0,14 %	0,00 %
<b>160-Realschule Mondorf</b>	6	12	2	2	0
	0,55 %	1,11 %	0,18 %	0,18 %	0,00 %
<b>170-Grundschule Mondorf</b>	1	21	0	0	0
	0,10 %	2,17 %	0,00 %	0,00 %	0,00 %
<b>180-Grundschule Mondorf</b>	0	11	1	4	0
	0,00 %	1,10 %	0,10 %	0,40 %	0,00 %
<b>190-Senioren-Begegnungsstätte Md</b>	0	12	0	3	0
	0,00 %	1,16 %	0,00 %	0,29 %	0,00 %

Wahlbezirk	ÖDP	PIRATEN	RRP	RENTNER	Aussiedlerintegration
<b>01B-Briefwahlbezirk 01B</b>	0	12	1	2	0
	0,00 %	1,33 %	0,11 %	0,22 %	0,00 %
<b>02B-Briefwahlbezirk 02B</b>	1	14	1	3	0
	0,09 %	1,24 %	0,09 %	0,27 %	0,00 %
<b>03B-Briefwahlbezirk 03B</b>	1	12	3	3	0
	0,09 %	1,12 %	0,28 %	0,28 %	0,00 %
<b>04B-Briefwahlbezirk 04B</b>	0	6	2	3	0
	0,00 %	0,56 %	0,19 %	0,28 %	0,00 %
<b>Stadt Niederkassel</b>	17	323	19	54	0
	0,08 %	1,61 %	0,09 %	0,27 %	0,00 %



























Stadt Niederkassel  
Wahl zum Deutschen Bundestag 27.09.2009  
Tendler, SPD, Ergebnis - Erststimmen  
Wahlbezirk-Übersicht

020-Hauptschule Lülsdorf	36,54 %	
025-Hauptschule Lülsdorf	34,66 %	
040-Hauptschule Lülsdorf	32,86 %	
010-Grundschule Lülsdorf	31,05 %	
160-Realschule Mondorf	31,05 %	
030-Grundschule Lülsdorf	30,82 %	
050-Seniorentreff Ranzel	30,47 %	
070-Grundschule Ranzel	29,73 %	
110-Grundschule Rheidt	28,02 %	
060-Grundschule Ranzel	27,99 %	
090-Grundschule Niederkassel	27,67 %	
120-Grundschule Rheidt	26,40 %	
080-Grundschule Niederkassel	26,06 %	
140-Grundschule Rheidt	25,59 %	
01B-Briefwahlbezirk 01B	24,97 %	
101-Grundschule Niederkassel	24,06 %	
130-Grundschule Rheidt	23,67 %	
02B-Briefwahlbezirk 02B	22,73 %	
102-Kath. Pfarrheim	22,68 %	
190-Senioren-Begegnungsstätte Md	22,62 %	
170-Grundschule Mondorf	22,34 %	
03B-Briefwahlbezirk 03B	20,43 %	
180-Grundschule Mondorf	20,32 %	
04B-Briefwahlbezirk 04B	19,37 %	

























Stadt Niederkassel  
Wahl zum Deutschen Bundestag 27.09.2009  
Winkelmeier-Becker, CDU, Ergebnis - Erststimmen  
Wahlbezirk-Übersicht

04B-Briefwahlbezirk 04B	57,09 %	
102-Kath. Pfarrheim	55,08 %	
190-Senioren-Begegnungsstätte Md	53,30 %	
03B-Briefwahlbezirk 03B	52,52 %	
180-Grundschule Mondorf	52,49 %	
130-Grundschule Rheidt	51,96 %	
101-Grundschule Niederkassel	51,66 %	
02B-Briefwahlbezirk 02B	49,11 %	
110-Grundschule Rheidt	48,32 %	
120-Grundschule Rheidt	48,08 %	
170-Grundschule Mondorf	47,78 %	
01B-Briefwahlbezirk 01B	47,73 %	
050-Seniorentreff Ranzel	46,54 %	
140-Grundschule Rheidt	45,48 %	
060-Grundschule Ranzel	45,38 %	
070-Grundschule Ranzel	44,52 %	
010-Grundschule Lülsdorf	43,78 %	
160-Realschule Mondorf	43,56 %	
030-Grundschule Lülsdorf	42,52 %	
080-Grundschule Niederkassel	41,29 %	
090-Grundschule Niederkassel	41,16 %	
040-Hauptschule Lülsdorf	38,67 %	
025-Hauptschule Lülsdorf	36,98 %	
020-Hauptschule Lülsdorf	35,75 %	

























Stadt Niederkassel  
Wahl zum Deutschen Bundestag 27.09.2009  
Bestgen, FDP, Ergebnis - Erststimmen  
Wahlbezirk-Übersicht

080-Grundschule Niederkassel	14,84 %	
101-Grundschule Niederkassel	14,79 %	
03B-Briefwahlbezirk 03B	14,46 %	
02B-Briefwahlbezirk 02B	14,35 %	
140-Grundschule Rheidt	13,77 %	
020-Hauptschule Lülldorf	13,54 %	
090-Grundschule Niederkassel	13,14 %	
180-Grundschule Mondorf	12,85 %	
030-Grundschule Lülldorf	12,58 %	
170-Grundschule Mondorf	12,31 %	
040-Hauptschule Lülldorf	11,90 %	
070-Grundschule Ranzel	11,81 %	
120-Grundschule Rheidt	11,72 %	
025-Hauptschule Lülldorf	11,44 %	
050-Seniorentreff Ranzel	11,22 %	
01B-Briefwahlbezirk 01B	11,16 %	
04B-Briefwahlbezirk 04B	11,12 %	
130-Grundschule Rheidt	11,08 %	
160-Realschule Mondorf	10,94 %	
060-Grundschule Ranzel	10,60 %	
190-Senioren-Begegnungsstätte Md	10,58 %	
110-Grundschule Rheidt	10,40 %	
102-Kath. Pfarrheim	9,94 %	
010-Grundschule Lülldorf	9,30 %	

























Stadt Niederkassel  
Wahl zum Deutschen Bundestag 27.09.2009  
Ruiters, GRÜNE, Ergebnis - Erststimmen  
Wahlbezirk-Übersicht

040-Hauptschule Lülsdorf	9,49 %	
170-Grundschule Mondorf	8,48 %	
180-Grundschule Mondorf	8,47 %	
01B-Briefwahlbezirk 01B	8,18 %	
160-Realschule Mondorf	8,16 %	
04B-Briefwahlbezirk 04B	8,06 %	
090-Grundschule Niederkassel	8,02 %	
060-Grundschule Ranzel	8,02 %	
080-Grundschule Niederkassel	7,87 %	
070-Grundschule Ranzel	7,11 %	
03B-Briefwahlbezirk 03B	7,09 %	
030-Grundschule Lülsdorf	6,92 %	
110-Grundschule Rheidt	6,63 %	
102-Kath. Pfarrheim	6,48 %	
120-Grundschule Rheidt	6,13 %	
140-Grundschule Rheidt	6,12 %	
025-Hauptschule Lülsdorf	5,80 %	
020-Hauptschule Lülsdorf	5,67 %	
190-Senioren-Begegnungsstätte Md	5,63 %	
010-Grundschule Lülsdorf	5,61 %	
02B-Briefwahlbezirk 02B	5,35 %	
101-Grundschule Niederkassel	5,30 %	
130-Grundschule Rheidt	4,43 %	
050-Seniorentreff Ranzel	3,88 %	

























Stadt Niederkassel  
Wahl zum Deutschen Bundestag 27.09.2009  
SPD, Ergebnis - Zweitstimmen  
Wahlbezirk-Übersicht

020-Hauptschule Lülsdorf	31,35 %	
025-Hauptschule Lülsdorf	30,08 %	
030-Grundschule Lülsdorf	27,43 %	
010-Grundschule Lülsdorf	27,12 %	
070-Grundschule Ranzel	25,93 %	
040-Hauptschule Lülsdorf	25,50 %	
080-Grundschule Niederkassel	25,19 %	
050-Seniorentreff Ranzel	25,03 %	
090-Grundschule Niederkassel	24,94 %	
160-Realschule Mondorf	24,91 %	
110-Grundschule Rheidt	24,33 %	
01B-Briefwahlbezirk 01B	23,45 %	
060-Grundschule Ranzel	23,07 %	
140-Grundschule Rheidt	22,92 %	
120-Grundschule Rheidt	21,83 %	
102-Kath. Pfarrheim	20,86 %	
130-Grundschule Rheidt	20,34 %	
03B-Briefwahlbezirk 03B	20,19 %	
02B-Briefwahlbezirk 02B	20,09 %	
190-Senioren-Begegnungsstätte Md	19,98 %	
101-Grundschule Niederkassel	19,47 %	
180-Grundschule Mondorf	18,25 %	
170-Grundschule Mondorf	17,77 %	
04B-Briefwahlbezirk 04B	17,67 %	
























Stadt Niederkassel  
Wahl zum Deutschen Bundestag 27.09.2009  
CDU, Ergebnis - Zweitstimmen  
Wahlbezirk-Übersicht

04B-Briefwahlbezirk 04B	44,77 %	
03B-Briefwahlbezirk 03B	42,88 %	
190-Senioren-Begegnungsstätte Md	42,19 %	
180-Grundschule Mondorf	42,07 %	
101-Grundschule Niederkassel	41,14 %	
02B-Briefwahlbezirk 02B	39,82 %	
130-Grundschule Rheidt	37,87 %	
102-Kath. Pfarrheim	37,42 %	
170-Grundschule Mondorf	37,29 %	
01B-Briefwahlbezirk 01B	37,28 %	
010-Grundschule Lülsdorf	36,44 %	
110-Grundschule Rheidt	36,26 %	
060-Grundschule Ranzel	36,23 %	
120-Grundschule Rheidt	35,81 %	
050-Seniorentreff Ranzel	35,27 %	
140-Grundschule Rheidt	35,00 %	
030-Grundschule Lülsdorf	33,54 %	
070-Grundschule Ranzel	32,48 %	
080-Grundschule Niederkassel	32,17 %	
160-Realschule Mondorf	31,92 %	
090-Grundschule Niederkassel	30,60 %	
040-Hauptschule Lülsdorf	30,17 %	
020-Hauptschule Lülsdorf	28,53 %	
025-Hauptschule Lülsdorf	27,77 %	

Stadt Niederkassel  
Wahl zum Deutschen Bundestag 27.09.2009  
FDP, Ergebnis - Zweitstimmen  
Wahlbezirk-Übersicht

102-Kath. Pfarrheim	23,23 %	
140-Grundschule Rheidt	23,06 %	
101-Grundschule Niederkassel	22,98 %	
02B-Briefwahlbezirk 02B	22,93 %	
130-Grundschule Rheidt	22,66 %	
160-Realschule Mondorf	22,14 %	
170-Grundschule Mondorf	21,90 %	
080-Grundschule Niederkassel	21,71 %	
120-Grundschule Rheidt	21,62 %	
03B-Briefwahlbezirk 03B	21,58 %	
01B-Briefwahlbezirk 01B	21,46 %	
050-Seniorentreff Ranzel	21,30 %	
090-Grundschule Niederkassel	21,25 %	
04B-Briefwahlbezirk 04B	21,00 %	
110-Grundschule Rheidt	20,99 %	
190-Senioren-Begegnungsstätte Md	20,95 %	
180-Grundschule Mondorf	20,34 %	
070-Grundschule Ranzel	19,80 %	
030-Grundschule Lülldorf	19,58 %	
020-Hauptschule Lülldorf	19,12 %	
025-Hauptschule Lülldorf	19,01 %	
060-Grundschule Ranzel	18,59 %	
040-Hauptschule Lülldorf	17,71 %	
010-Grundschule Lülldorf	16,30 %	

Stadt Niederkassel  
Wahl zum Deutschen Bundestag 27.09.2009  
GRÜNE, Ergebnis - Zweitstimmen  
Wahlbezirk-Übersicht

040-Hauptschule Lülsdorf	14,16 %	
170-Grundschule Mondorf	10,64 %	
090-Grundschule Niederkassel	10,62 %	
060-Grundschule Ranzel	10,18 %	
160-Realschule Mondorf	10,15 %	
070-Grundschule Ranzel	9,97 %	
04B-Briefwahlbezirk 04B	9,90 %	
102-Kath. Pfarrheim	9,46 %	
101-Grundschule Niederkassel	9,41 %	
120-Grundschule Rheidt	9,28 %	
180-Grundschule Mondorf	8,97 %	
025-Hauptschule Lülsdorf	8,76 %	
030-Grundschule Lülsdorf	8,60 %	
080-Grundschule Niederkassel	8,40 %	
140-Grundschule Rheidt	8,33 %	
020-Hauptschule Lülsdorf	8,15 %	
01B-Briefwahlbezirk 01B	7,85 %	
03B-Briefwahlbezirk 03B	7,81 %	
110-Grundschule Rheidt	7,68 %	
02B-Briefwahlbezirk 02B	7,29 %	
010-Grundschule Lülsdorf	6,99 %	
130-Grundschule Rheidt	6,95 %	
190-Senioren-Begegnungsstätte Md	6,60 %	
050-Seniorentreff Ranzel	6,36 %	