

Wahlbuch
Wahl zum Deutschen Bundestag
27.09.2009
Stadt Hennef
Herausgegeben am 04.10.2016

Inhaltsverzeichnis

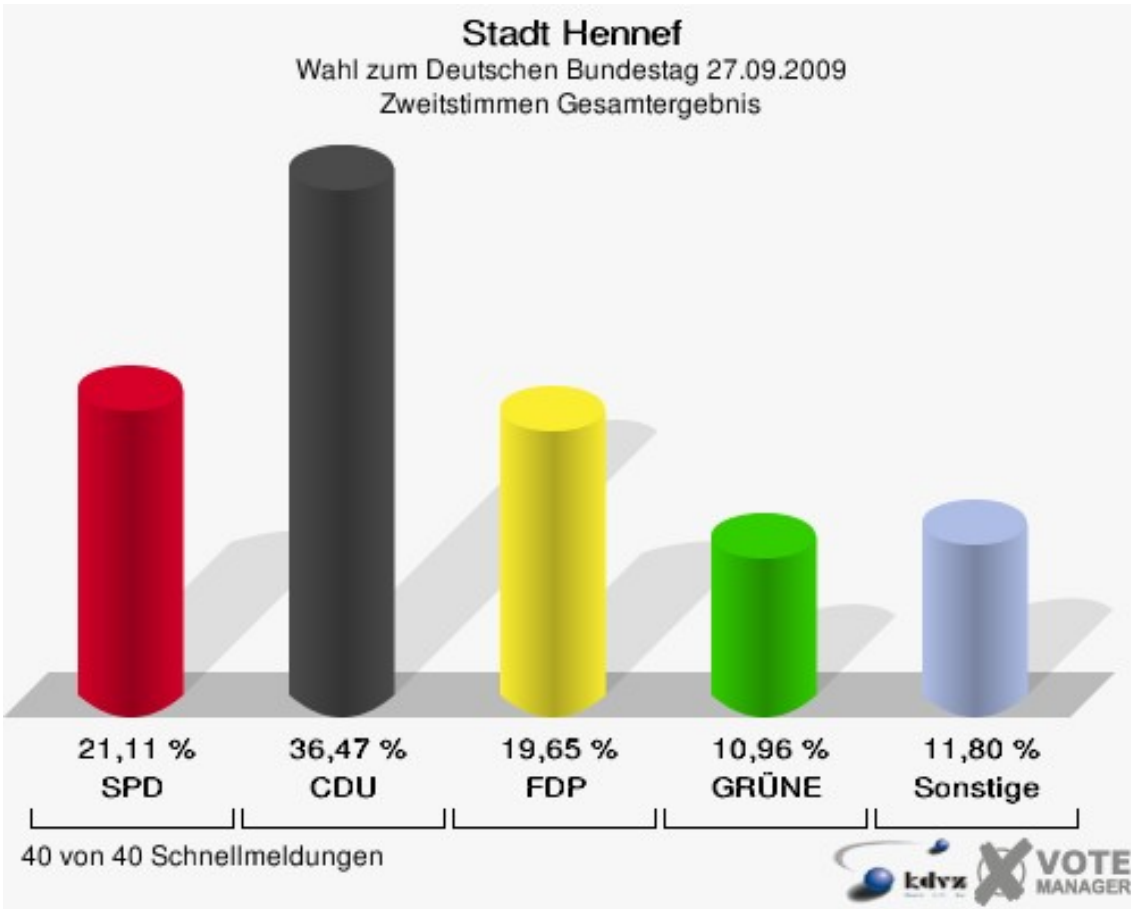
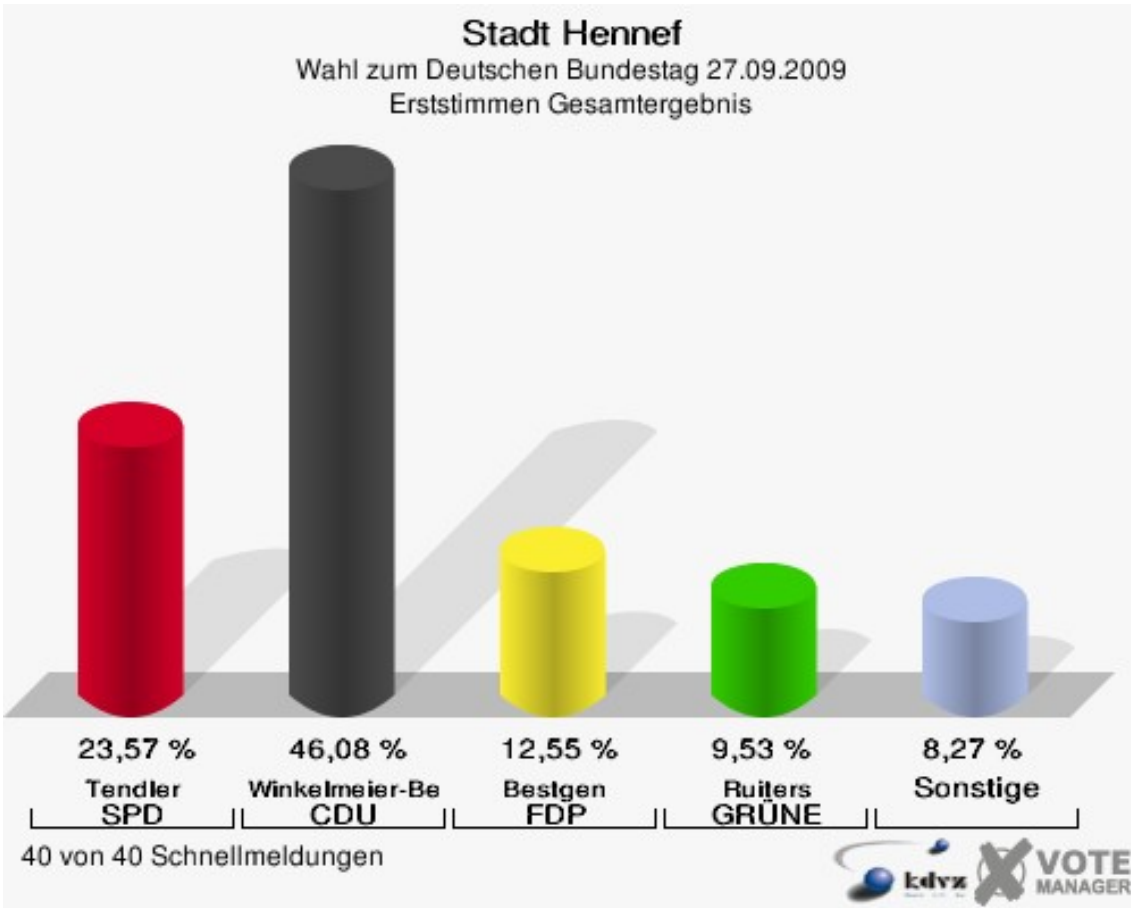
Wahl zum Deutschen Bundestag	1
Stadt Hennef	1
Wahlbezirke	8
010-Kinderg. Liebfrauen Warth	8
020-Schützenheim Warth	11
031-Grundschule Gartenstraße	14
032-Rathausturm Saal Lauthausen	17
041-Rathausturm Saal Hennef	20
042-Pfarrheim St. Simon u. Judas	23
050-Curanum Kleeblatt Residenz	26
061-Senioren Residenz Kurhaus	29
062-Altenzentrum Helenenstift	32
070-Pfarrheim Geistingen	35
080-Kinderg. Sandburg Geistingen	38
090-Bürgerhaus Stoßdorf	41
100-Grundschule Hanftal	44
111-Kindergarten Vogelnest	47
112-Histor. Schule Westerhausen	50
121-Firma Wielpütz Büfettrest.	53
122-Gemeinschaftsgrunds. Siegtal	56
131-Bürgertreff Dambroich	59
132-Grundschule Söven	62
141-Pfarrheim Uckerath	65
142-Grundschule Uckerath	68
151-Gaststätte Reuter	71
152-Kinderg. Waldwichtel Lichten.	74
161-Bürgerraum Süchterscheid	77
162-Feuerwehrhaus Blankenberg	80
171-Gaststätte Zur alten Post	83
172-Bürgerhaus Eulenberg	86
181-Kindergarten Allner	89
182-Landgasthof Wolters	92
191-Pfarrh. St.Remigius Happers.	95
192-Regenbogenschule Happerschoß	98
200-Marienheim Bödingen	101
01B-Briefwahlbezirk 01B	104
02B-Briefwahlbezirk 02B	106
03B-Briefwahlbezirk 03B	108
04B-Briefwahlbezirk 04B	110
05B-Briefwahlbezirk 05B	112
06B-Briefwahlbezirk 06B	114

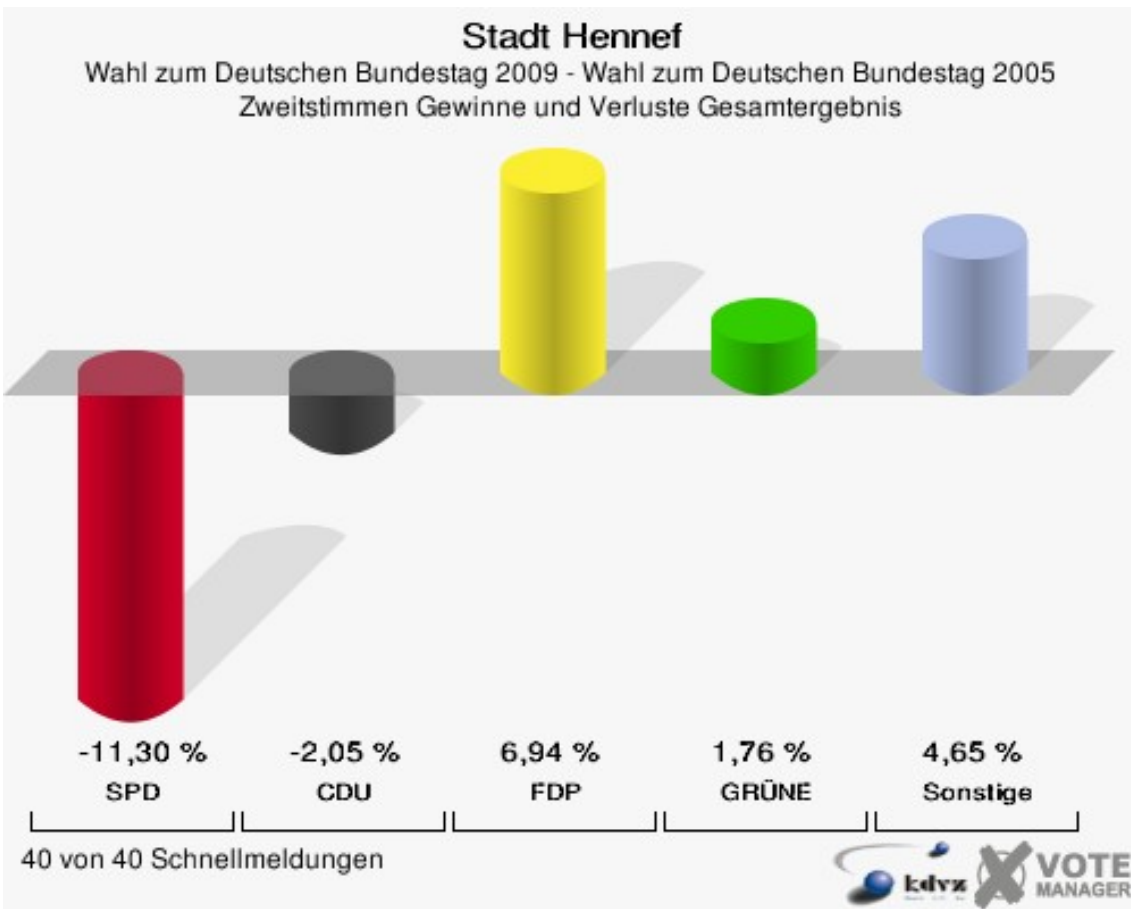
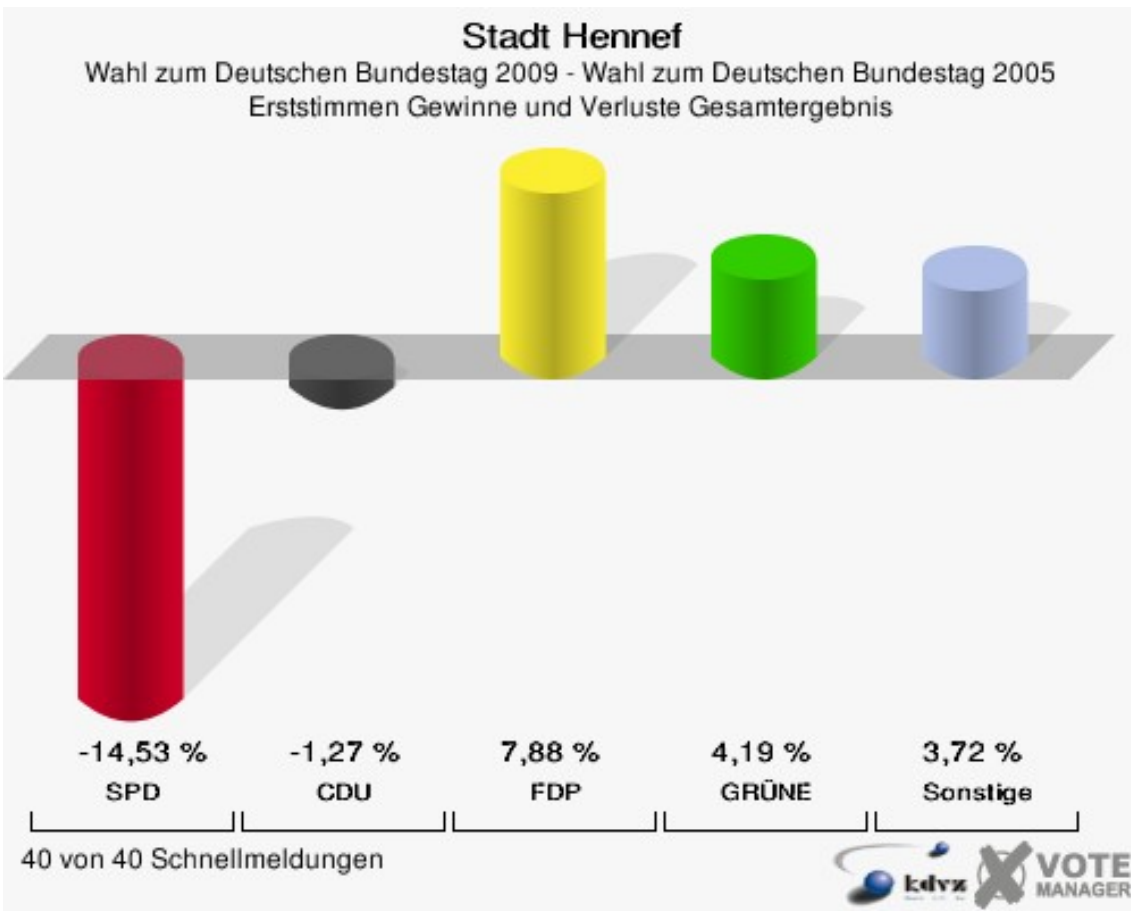
07B-Briefwahlbezirk 07B	116
08B-Briefwahlbezirk 08B	118
Übersicht Wahlbezirke	120

Wahl zum Deutschen Bundestag

Stadt Hennef

	Erststimmen		Zweitstimmen	
Wahlberechtigte	34.230		34.230	
Wähler/innen	24.904	72,75 %	24.904	72,75 %
ungültige Stimmen	318	1,28 %	261	1,05 %
gültige Stimmen	24.586	98,72 %	24.643	98,95 %
Tendler, SPD	5.796	23,57 %	5.201	21,11 %
Winkel- meier-Becker, CDU	11.328	46,08 %	8.988	36,47 %
Bestgen, FDP	3.085	12,55 %	4.843	19,65 %
Ruiters, GRÜNE	2.343	9,53 %	2.702	10,96 %
Dahl, DIE LINKE	1.539	6,26 %	1.720	6,98 %
Meise, NPD	251	1,02 %	198	0,80 %
Die Tierschutzpartei	---	---	190	0,77 %
FAMILIE	---	---	85	0,34 %
REP	---	---	49	0,20 %
Dr. Fleck, Volksab- stimmung	174	0,71 %	73	0,30 %
MLPD	---	---	2	0,01 %
PSG	---	---	3	0,01 %
ZENTRUM	---	---	11	0,04 %
BÜSO	---	---	5	0,02 %
DVU	---	---	7	0,03 %
ÖDP	---	---	21	0,09 %
PIRATEN	---	---	453	1,84 %
RRP	---	---	25	0,10 %
RENTNER	---	---	67	0,27 %
Trankenschuh, Aus- siedlerintegration	70	0,28 %	0	0,00 %





Stadt Hennef
Wahl zum Deutschen Bundestag 27.09.2009
Erststimmen Gewinne und Verluste Gesamtergebnis

	Wahl zum Deutschen Bundestag 27.09.2009	Wahl zum Deutschen Bundestag 18.09.2005	
		Ergebnis	Gewinne und Verluste
Wahlberechtigte	34.230	33.032	+1.198
Wähler	24.904	26.459	-1.555
	72,75 %	80,10 %	-7,35 %
gültige Stimmen	24.586	26.020	-1.434
	98,72 %	98,34 %	+0,38 %
SPD	5.796	9.913	-4.117
	23,57 %	38,10 %	-14,53 %
CDU	11.328	12.320	-992
	46,08 %	47,35 %	-1,27 %
FDP	3.085	1.215	+1.870
	12,55 %	4,67 %	+7,88 %
GRÜNE	2.343	1.389	+954
	9,53 %	5,34 %	+4,19 %
DIE LINKE	1.539	776	+763
	6,26 %	2,98 %	+3,28 %
NPD	251	252	-1
	1,02 %	0,97 %	+0,05 %
Die Tierschutzpartei	0	0	+0
	0,00 %	0,00 %	+0,00 %
FAMILIE	0	0	+0
	0,00 %	0,00 %	+0,00 %
REP	0	0	+0
	0,00 %	0,00 %	+0,00 %
Volksabstimmung	174	155	+19
	0,71 %	0,60 %	+0,11 %
MLPD	0	0	+0
	0,00 %	0,00 %	+0,00 %
PSG	0	0	+0
	0,00 %	0,00 %	+0,00 %
ZENTRUM	0	0	+0
	0,00 %	0,00 %	+0,00 %
BÜSO	0	0	+0
	0,00 %	0,00 %	+0,00 %
DVU	0	0	+0
	0,00 %	0,00 %	+0,00 %
ÖDP	0	0	+0

	0,00 %	0,00 %	+0,00 %
PIRATEN	0	0	+0
	0,00 %	0,00 %	+0,00 %
RRP	0	0	+0
	0,00 %	0,00 %	+0,00 %
RENTNER	0	0	+0
	0,00 %	0,00 %	+0,00 %
Aussiedlerintegration	70	0	+70
	0,28 %	0,00 %	+0,28 %
Sonstige	0	0	+0
	0,00 %	0,00 %	+0,00 %

Wahl zum Deutschen Bundestag 18.09.2005: Sonstige = GRAUE, PBC

Stadt Hennef
Wahl zum Deutschen Bundestag 27.09.2009
Zweitstimmen Gewinne und Verluste Gesamtergebnis

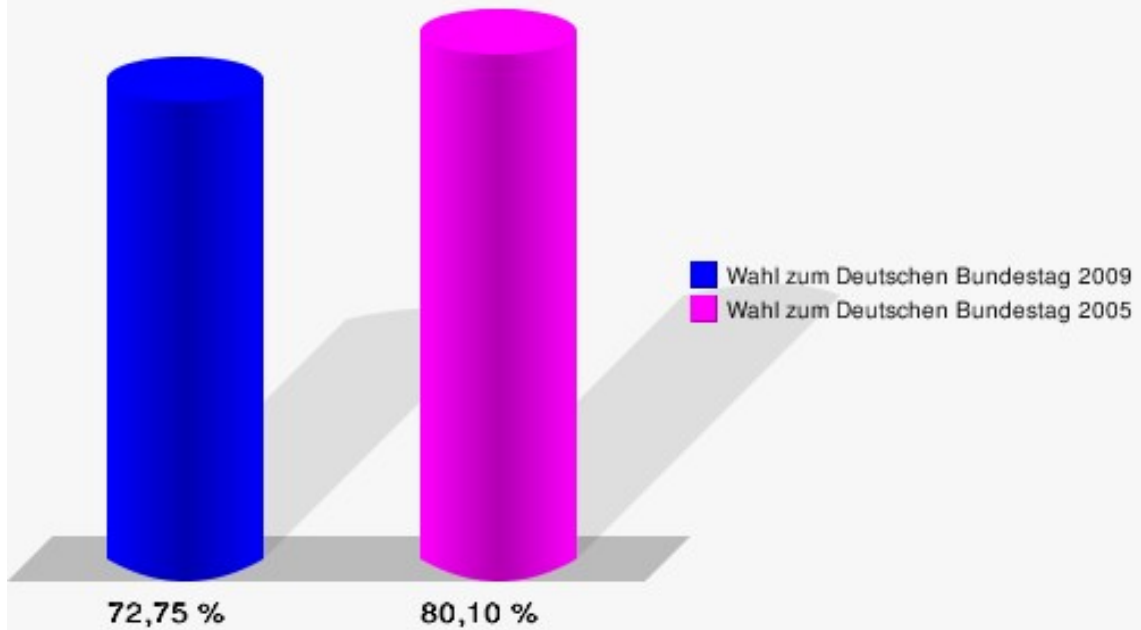
	Wahl zum Deutschen Bundestag 27.09.2009	Wahl zum Deutschen Bundestag 18.09.2005	
		Ergebnis	Gewinne und Verluste
Wahlberechtigte	34.230	33.032	+1.198
Wähler	24.904	26.459	-1.555
	72,75 %	80,10 %	-7,35 %
gültige Stimmen	24.643	26.078	-1.435
	98,95 %	98,56 %	+0,39 %
SPD	5.201	8.453	-3.252
	21,11 %	32,41 %	-11,30 %
CDU	8.988	10.045	-1.057
	36,47 %	38,52 %	-2,05 %
FDP	4.843	3.315	+1.528
	19,65 %	12,71 %	+6,94 %
GRÜNE	2.702	2.400	+302
	10,96 %	9,20 %	+1,76 %
DIE LINKE	1.720	1.056	+664
	6,98 %	4,05 %	+2,93 %
NPD	198	231	-33
	0,80 %	0,89 %	-0,09 %
Die Tierschutzpartei	190	159	+31
	0,77 %	0,61 %	+0,16 %
FAMILIE	85	89	-4
	0,34 %	0,34 %	+0,00 %
REP	49	43	+6
	0,20 %	0,16 %	+0,04 %

Volksabstimmung	73	89	-16
	0,30 %	0,34 %	-0,04 %
MLPD	2	10	-8
	0,01 %	0,04 %	-0,03 %
PSG	3	3	+0
	0,01 %	0,01 %	+0,00 %
ZENTRUM	11	18	-7
	0,04 %	0,07 %	-0,03 %
BÜSO	5	2	+3
	0,02 %	0,01 %	+0,01 %
DVU	7	0	+7
	0,03 %	0,00 %	+0,03 %
ÖDP	21	0	+21
	0,09 %	0,00 %	+0,09 %
PIRATEN	453	0	+453
	1,84 %	0,00 %	+1,84 %
RRP	25	0	+25
	0,10 %	0,00 %	+0,10 %
RENTNER	67	0	+67
	0,27 %	0,00 %	+0,27 %
Aussiedlerintegration	0	0	+0
	0,00 %	0,00 %	+0,00 %
Sonstige	0	165	-165
	0,00 %	0,63 %	-0,63 %

Wahl zum Deutschen Bundestag 18.09.2005: Sonstige = GRAUE, PBC

Stadt Hennef

Wahl zum Deutschen Bundestag 27.09.2009
Wahlbeteiligung Gesamtergebnis



40 von 40 Schnellmeldungen

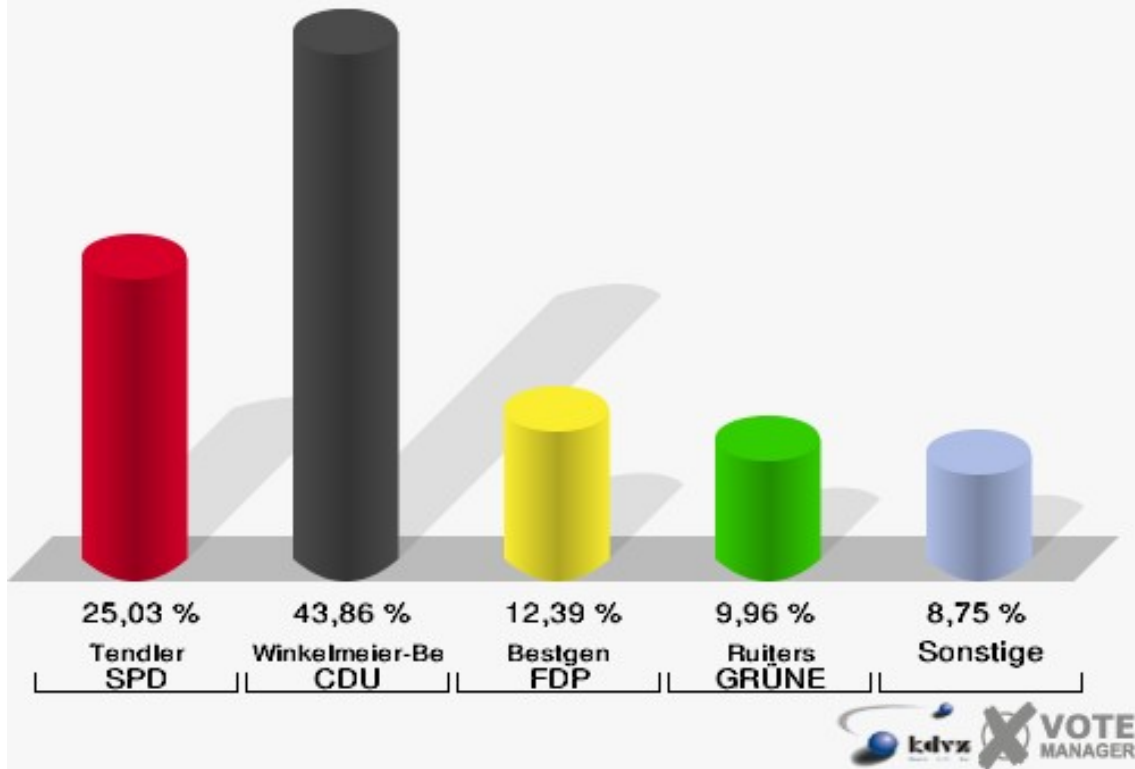


Wahlbezirke 010-Kinderg. Liebfrauen Warth

	Erststimmen		Zweitstimmen	
Wahlberechtigte	1.373		1.373	
Wähler/innen	830	60,45 %	830	60,45 %
ungültige Stimmen	7	0,84 %	8	0,96 %
gültige Stimmen	823	99,16 %	822	99,04 %
Tendler, SPD	206	25,03 %	184	22,38 %
Winkel- meier-Becker, CDU	361	43,86 %	276	33,58 %
Bestgen, FDP	102	12,39 %	169	20,56 %
Ruiters, GRÜNE	82	9,96 %	96	11,68 %
Dahl, DIE LINKE	54	6,56 %	57	6,93 %
Meise, NPD	7	0,85 %	5	0,61 %
Die Tierschutzpartei	---	---	4	0,49 %
FAMILIE	---	---	5	0,61 %
REP	---	---	3	0,36 %
Dr. Fleck, Volksab- stimmung	5	0,61 %	1	0,12 %
MLPD	---	---	0	0,00 %
PSG	---	---	0	0,00 %
ZENTRUM	---	---	0	0,00 %
BÜSO	---	---	0	0,00 %
DVU	---	---	1	0,12 %
ÖDP	---	---	0	0,00 %
PIRATEN	---	---	17	2,07 %
RRP	---	---	3	0,36 %
RENTNER	---	---	1	0,12 %
Trankenschuh, Aus- siedlerintegration	6	0,73 %	0	0,00 %

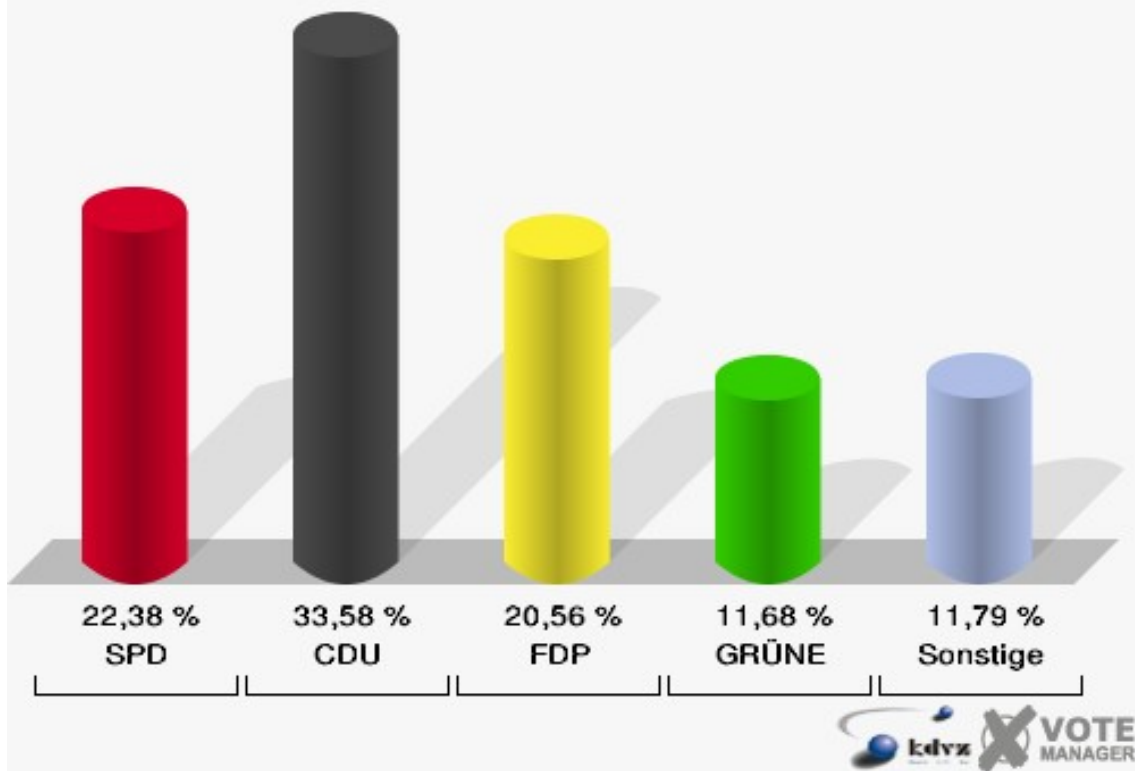
Stadt Hennef

Wahl zum Deutschen Bundestag 27.09.2009
Erststimmen 010-Kinderg. Liebfrauen Warth



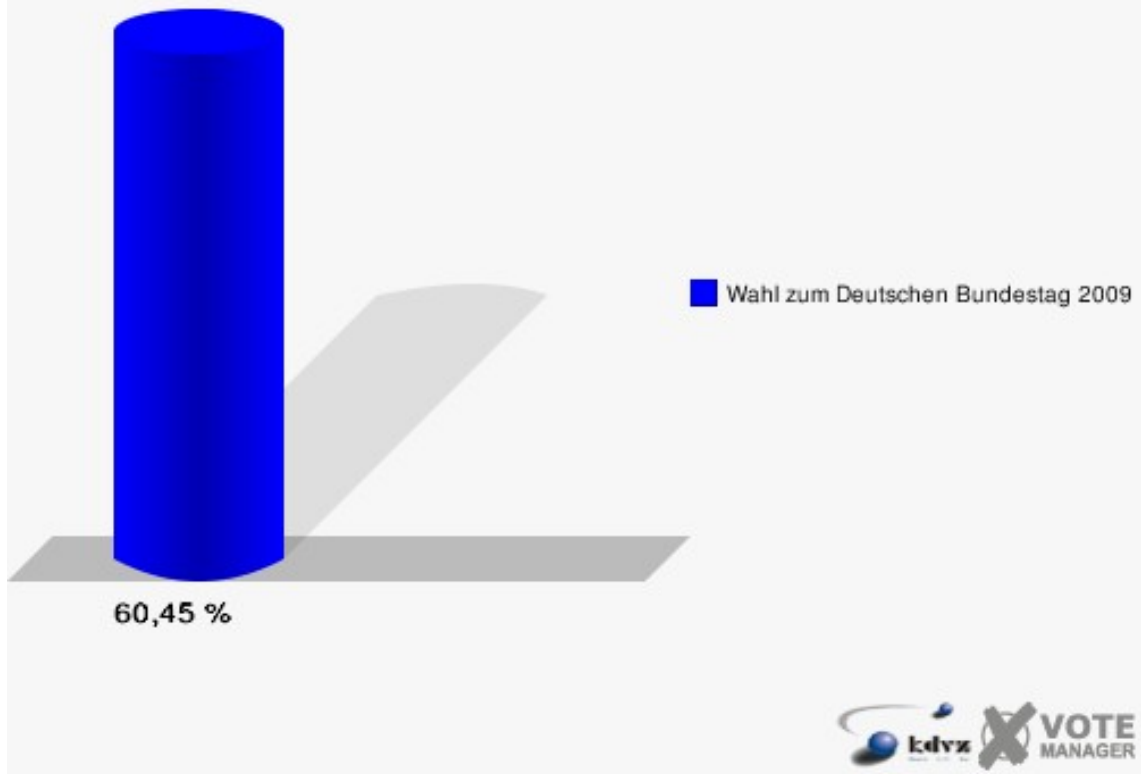
Stadt Hennef

Wahl zum Deutschen Bundestag 27.09.2009
Zweitstimmen 010-Kinderg. Liebfrauen Warth



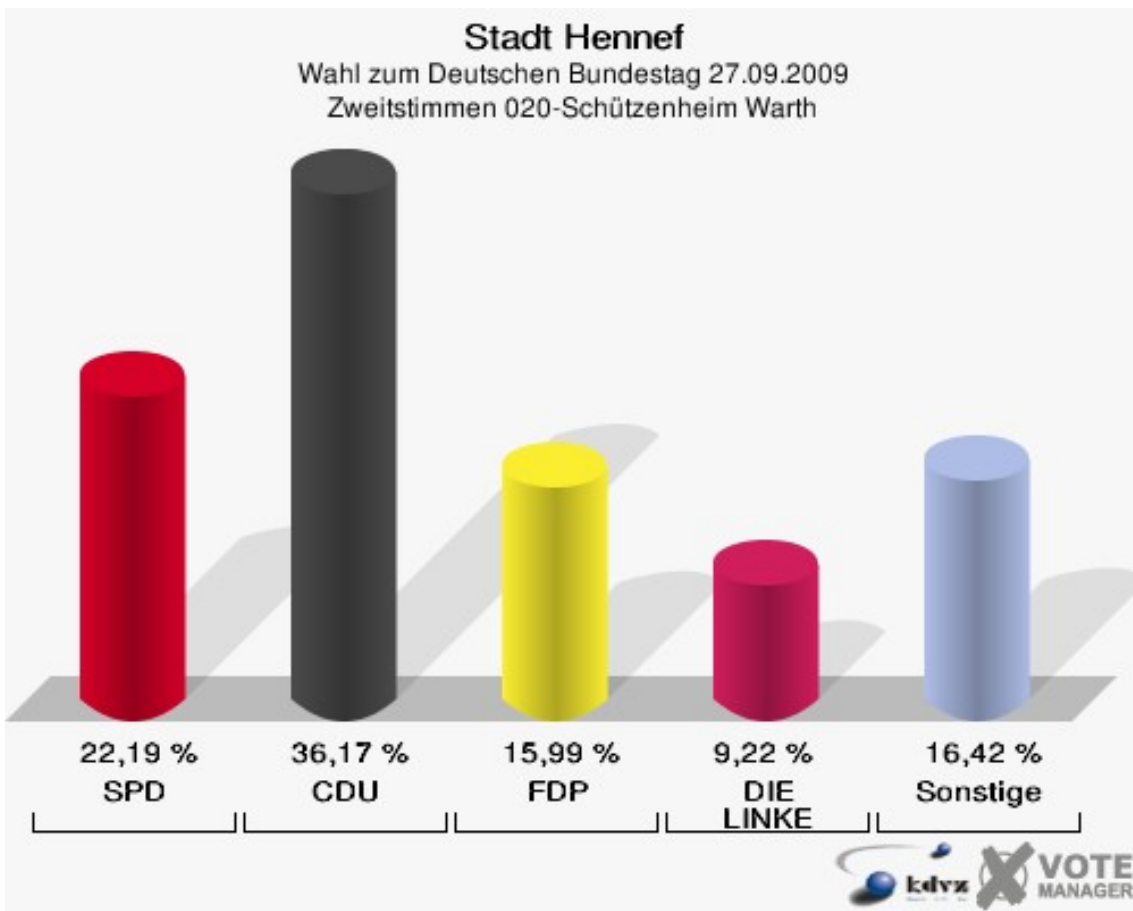
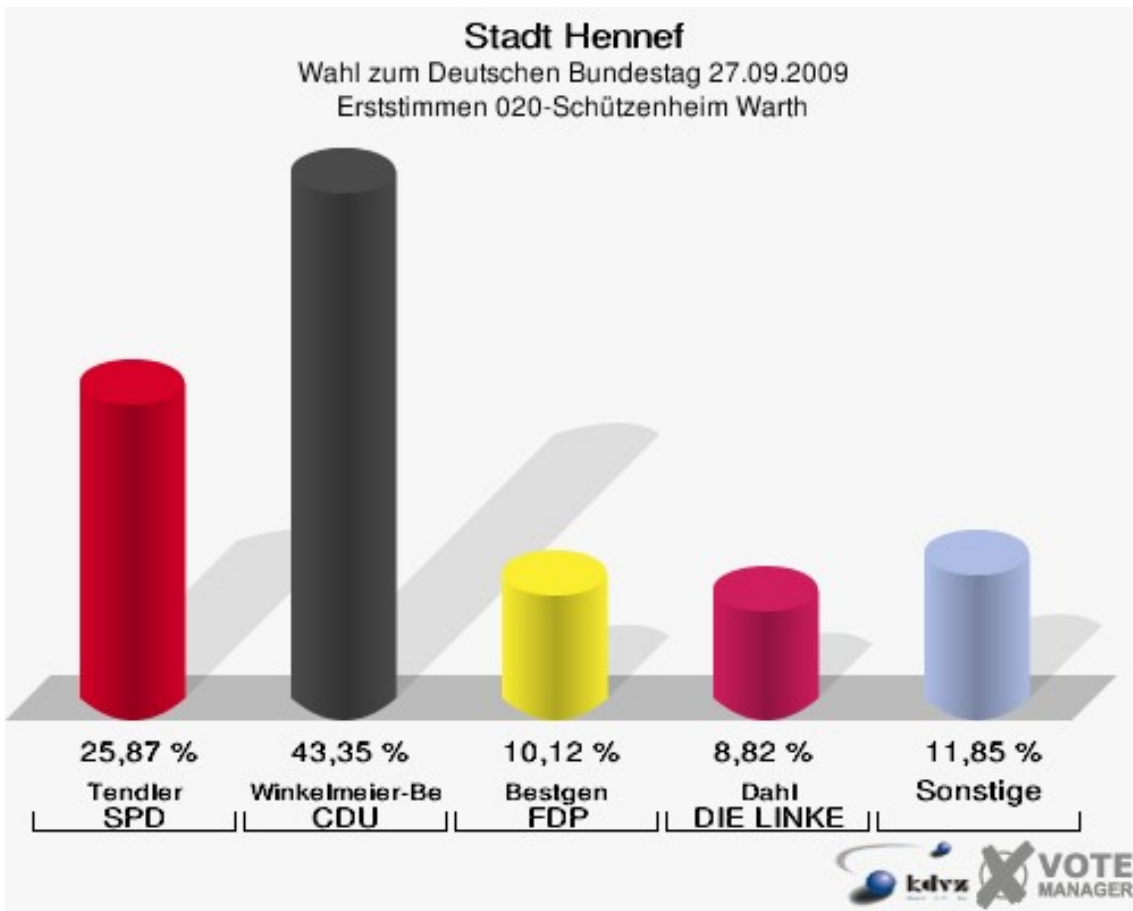
Stadt Hennef

Wahl zum Deutschen Bundestag 27.09.2009
Wahlbeteiligung 010-Kinderg. Liebfrauen Warth



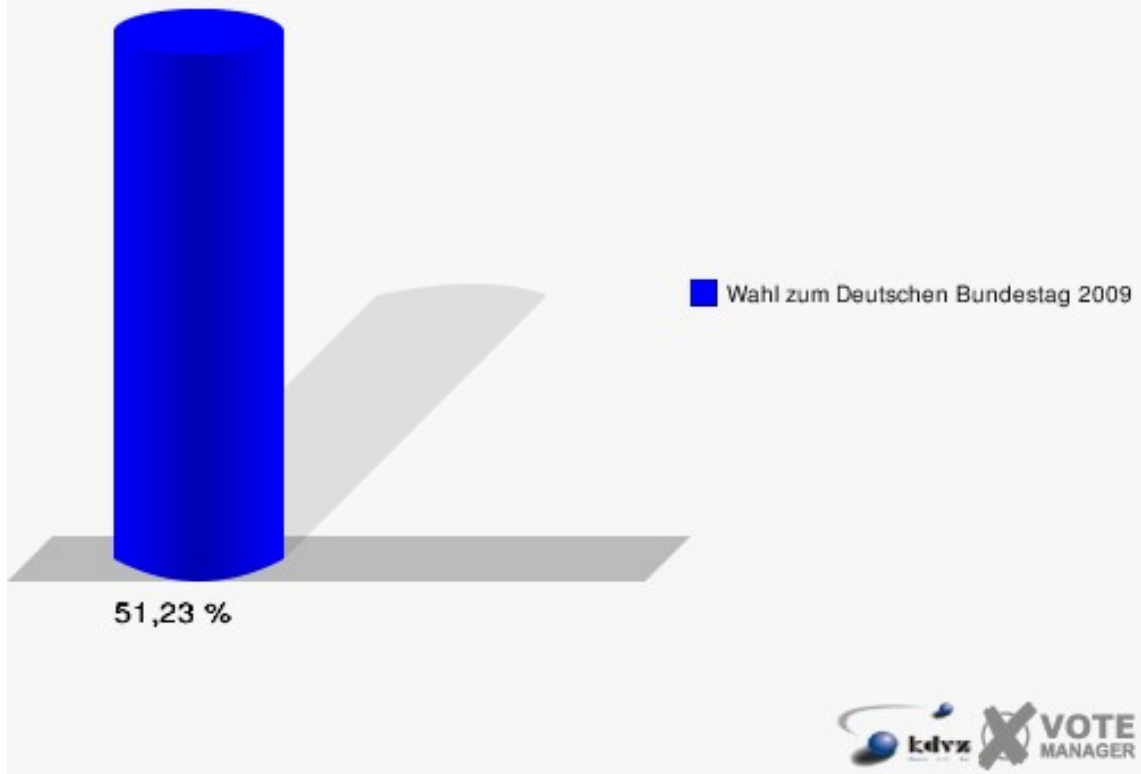
020-Schützenheim Warth

	Erststimmen		Zweitstimmen	
Wahlberechtigte	1.378		1.378	
Wähler/innen	706	51,23 %	706	51,23 %
ungültige Stimmen	14	1,98 %	12	1,70 %
gültige Stimmen	692	98,02 %	694	98,30 %
Tendler, SPD	179	25,87 %	154	22,19 %
Winkel- meier-Becker, CDU	300	43,35 %	251	36,17 %
Bestgen, FDP	70	10,12 %	111	15,99 %
Ruiters, GRÜNE	53	7,66 %	62	8,93 %
Dahl, DIE LINKE	61	8,82 %	64	9,22 %
Meise, NPD	11	1,59 %	9	1,30 %
Die Tierschutzpartei	---	---	11	1,59 %
FAMILIE	---	---	3	0,43 %
REP	---	---	3	0,43 %
Dr. Fleck, Volksab- stimmung	9	1,30 %	4	0,58 %
MLPD	---	---	0	0,00 %
PSG	---	---	0	0,00 %
ZENTRUM	---	---	0	0,00 %
BÜSO	---	---	0	0,00 %
DVU	---	---	0	0,00 %
ÖDP	---	---	1	0,14 %
PIRATEN	---	---	20	2,88 %
RRP	---	---	0	0,00 %
RENTNER	---	---	1	0,14 %
Trankenschuh, Aus- siedlerintegration	9	1,30 %	0	0,00 %



Stadt Hennef

Wahl zum Deutschen Bundestag 27.09.2009
Wahlbeteiligung 020-Schützenheim Warth

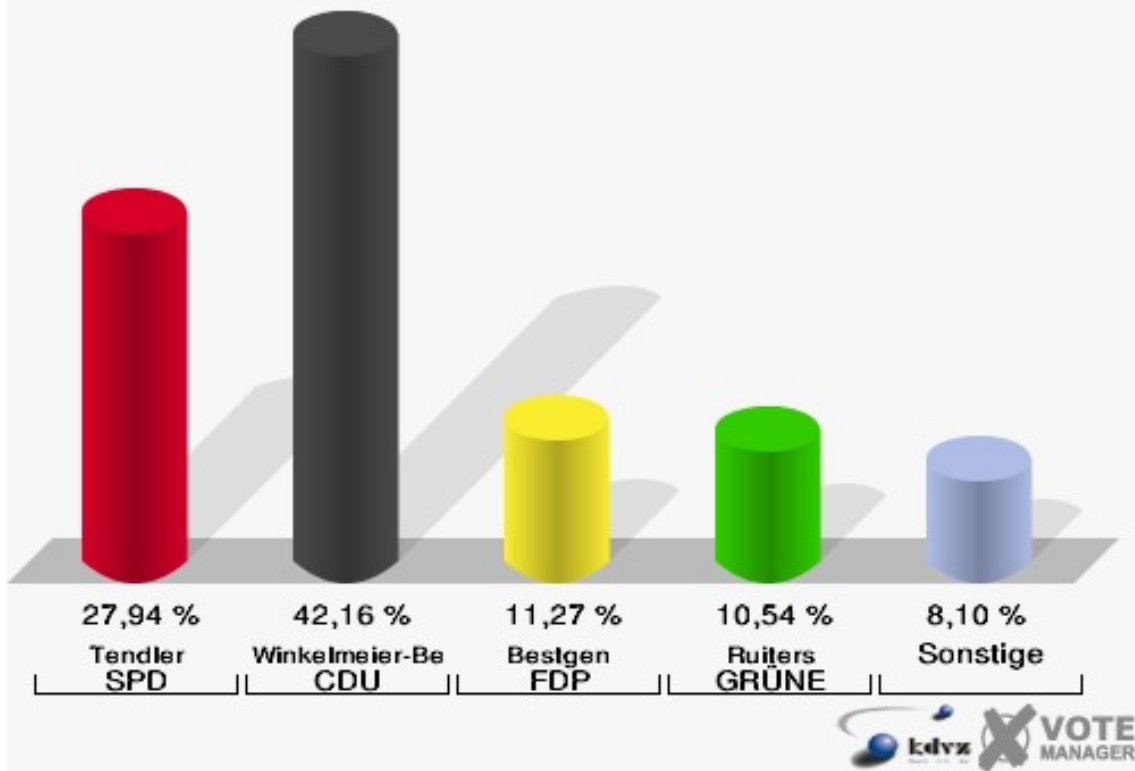


031-Grundschule Gartenstraße

	Erststimmen		Zweitstimmen	
Wahlberechtigte	780		780	
Wähler/innen	413	52,95 %	413	52,95 %
ungültige Stimmen	5	1,21 %	7	1,69 %
gültige Stimmen	408	98,79 %	406	98,31 %
Tendler, SPD	114	27,94 %	95	23,40 %
Winkel- meier-Becker, CDU	172	42,16 %	134	33,00 %
Bestgen, FDP	46	11,27 %	68	16,75 %
Ruiters, GRÜNE	43	10,54 %	54	13,30 %
Dahl, DIE LINKE	27	6,62 %	31	7,64 %
Meise, NPD	4	0,98 %	3	0,74 %
Die Tierschutzpartei	---	---	3	0,74 %
FAMILIE	---	---	0	0,00 %
REP	---	---	3	0,74 %
Dr. Fleck, Volksab- stimmung	1	0,25 %	0	0,00 %
MLPD	---	---	0	0,00 %
PSG	---	---	0	0,00 %
ZENTRUM	---	---	0	0,00 %
BÜSO	---	---	0	0,00 %
DVU	---	---	0	0,00 %
ÖDP	---	---	0	0,00 %
PIRATEN	---	---	14	3,45 %
RRP	---	---	0	0,00 %
RENTNER	---	---	1	0,25 %
Trankenschuh, Aus- siedlerintegration	1	0,25 %	0	0,00 %

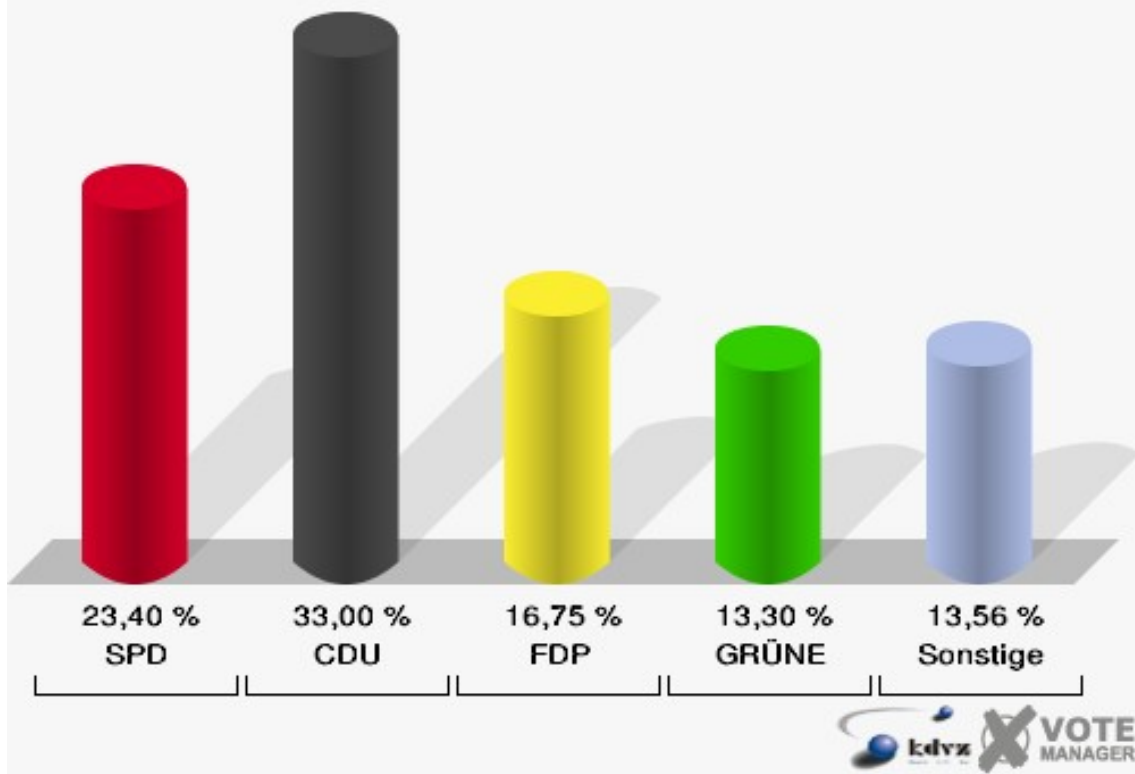
Stadt Hennef

Wahl zum Deutschen Bundestag 27.09.2009
Erststimmen 031-Grundschule Gartenstraße



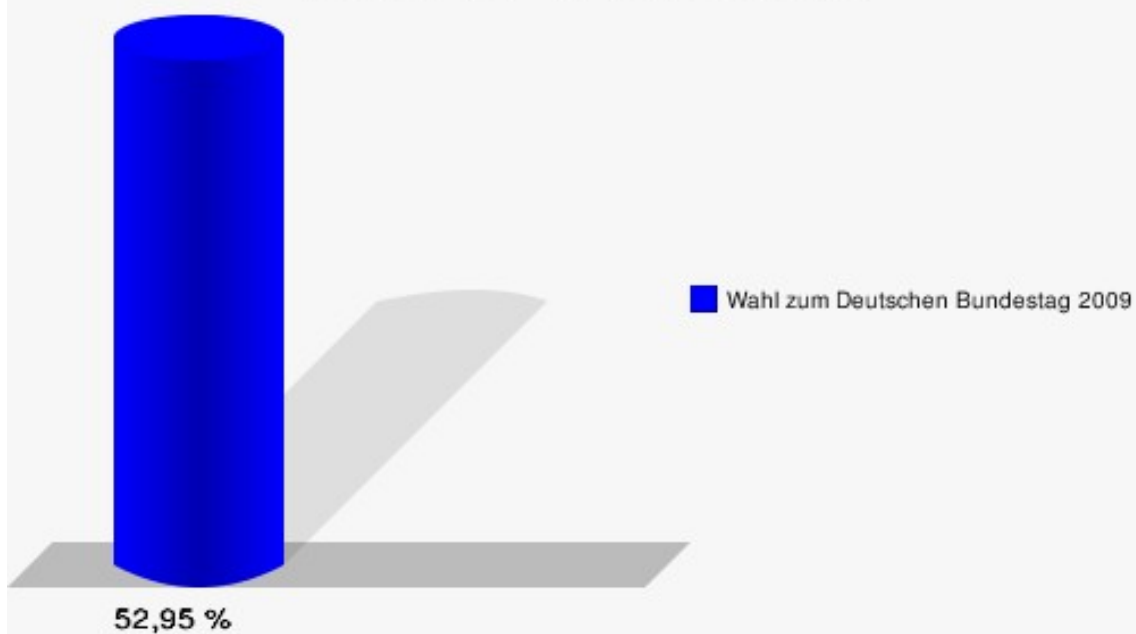
Stadt Hennef

Wahl zum Deutschen Bundestag 27.09.2009
Zweitstimmen 031-Grundschule Gartenstraße



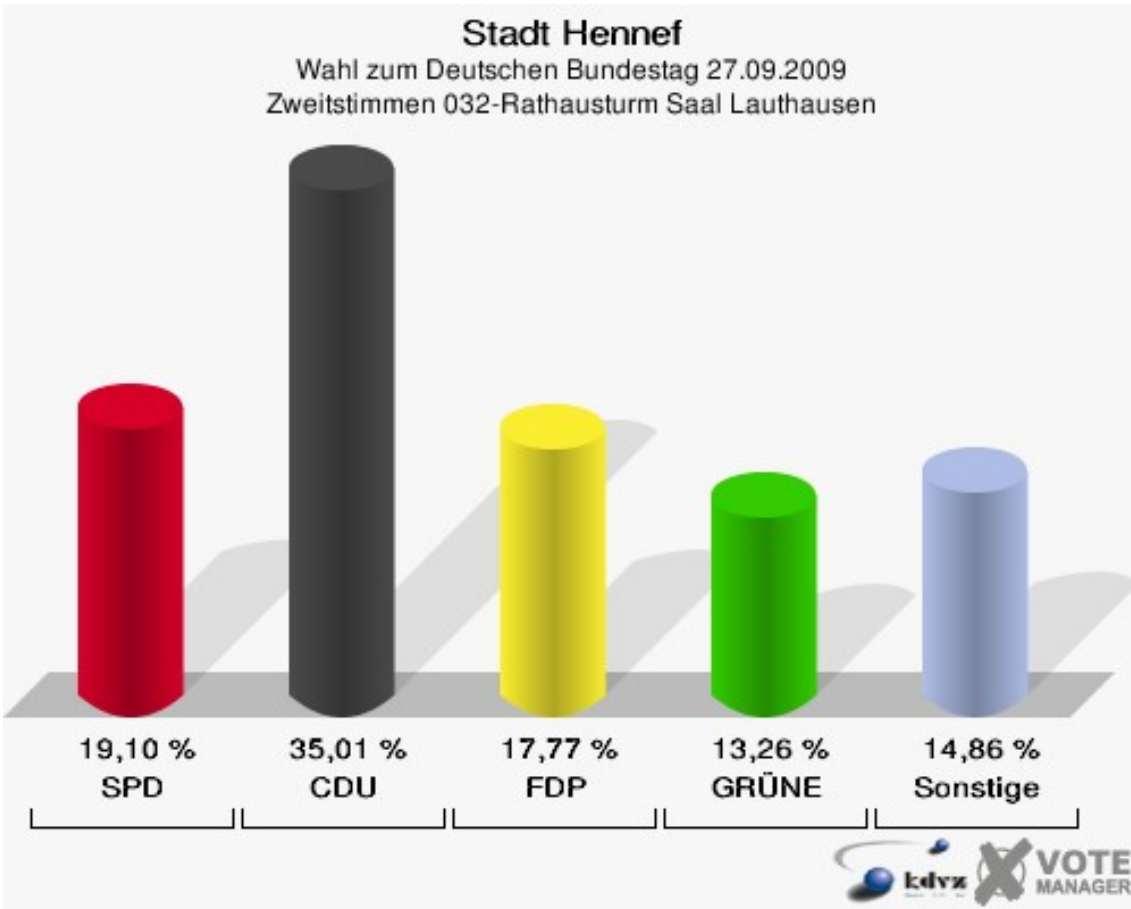
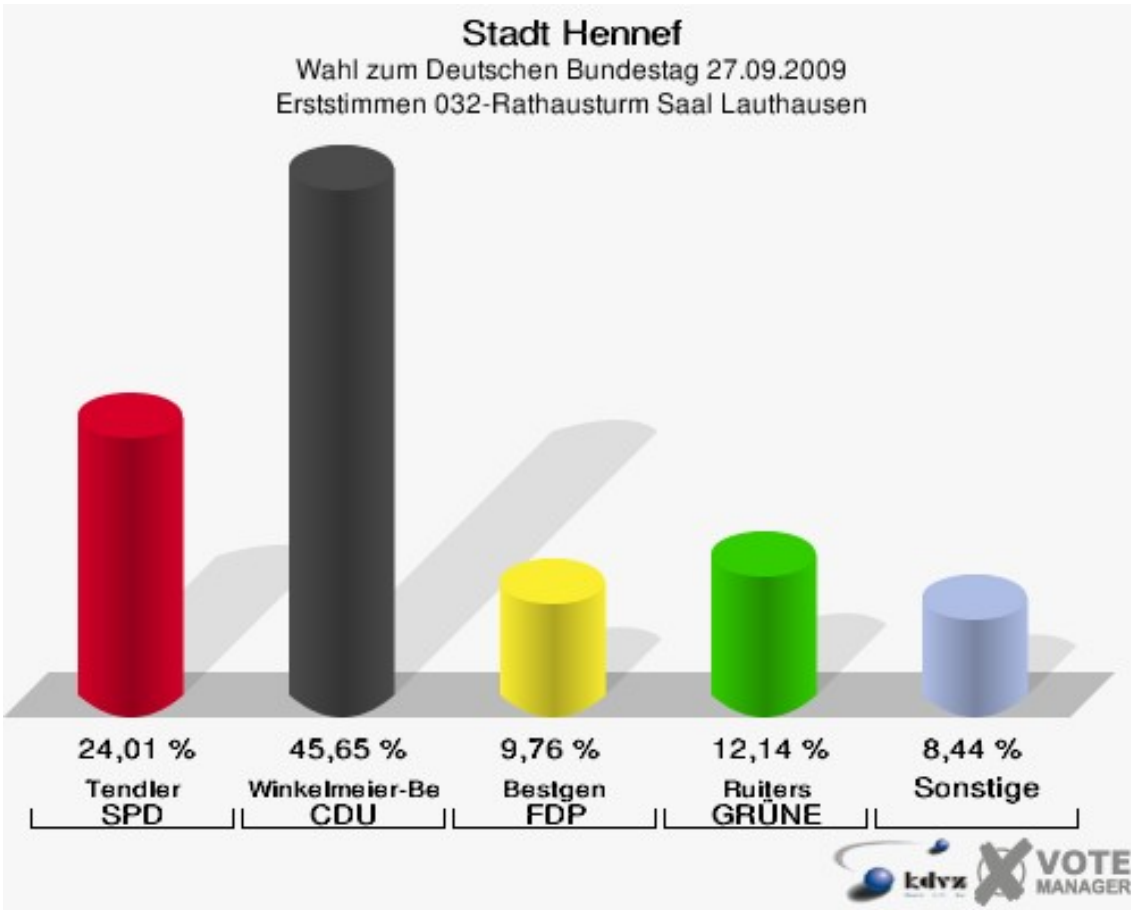
Stadt Hennef

Wahl zum Deutschen Bundestag 27.09.2009
Wahlbeteiligung 031-Grundschule Gartenstraße



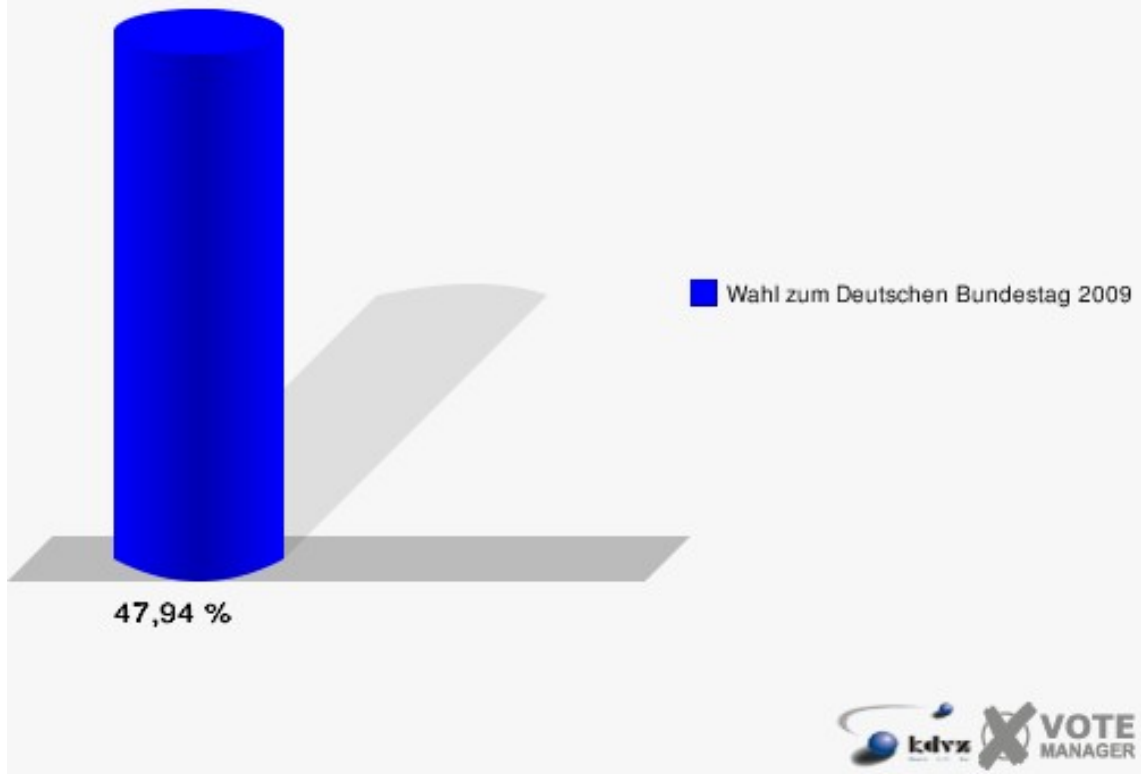
032-Rathausturm Saal Lauthausen

	Erststimmen		Zweitstimmen	
Wahlberechtigte	801		801	
Wähler/innen	384	47,94 %	384	47,94 %
ungültige Stimmen	5	1,30 %	7	1,82 %
gültige Stimmen	379	98,70 %	377	98,18 %
Tendler, SPD	91	24,01 %	72	19,10 %
Winkel- meier-Becker, CDU	173	45,65 %	132	35,01 %
Bestgen, FDP	37	9,76 %	67	17,77 %
Ruiters, GRÜNE	46	12,14 %	50	13,26 %
Dahl, DIE LINKE	29	7,65 %	37	9,81 %
Meise, NPD	2	0,53 %	1	0,27 %
Die Tierschutzpartei	---	---	1	0,27 %
FAMILIE	---	---	0	0,00 %
REP	---	---	0	0,00 %
Dr. Fleck, Volksab- stimmung	1	0,26 %	0	0,00 %
MLPD	---	---	0	0,00 %
PSG	---	---	0	0,00 %
ZENTRUM	---	---	0	0,00 %
BÜSO	---	---	0	0,00 %
DVU	---	---	0	0,00 %
ÖDP	---	---	0	0,00 %
PIRATEN	---	---	16	4,24 %
RRP	---	---	0	0,00 %
RENTNER	---	---	1	0,27 %
Trankenschuh, Aus- siedlerintegration	0	0,00 %	0	0,00 %



Stadt Hennef

Wahl zum Deutschen Bundestag 27.09.2009
Wahlbeteiligung 032-Rathausturm Saal Lauthausen

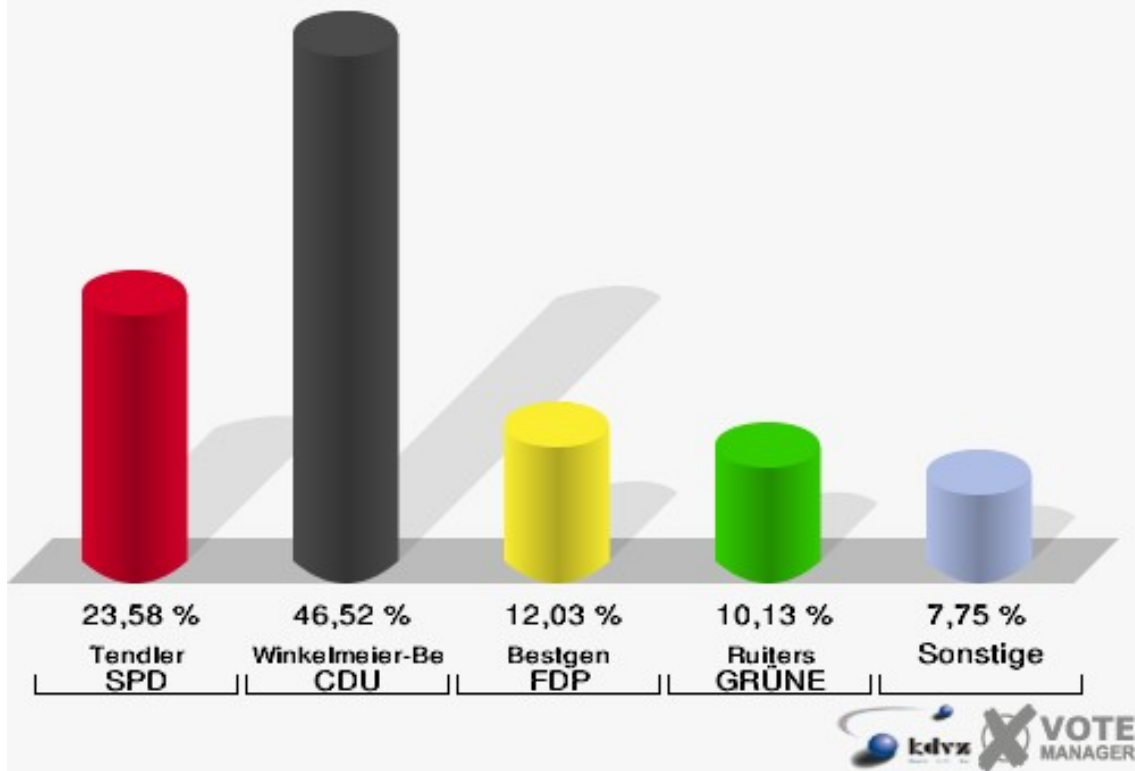


041-Rathausturm Saal Hennef

	Erststimmen		Zweitstimmen	
Wahlberechtigte	1.137		1.137	
Wähler/innen	635	55,85 %	635	55,85 %
ungültige Stimmen	3	0,47 %	3	0,47 %
gültige Stimmen	632	99,53 %	632	99,53 %
Tendler, SPD	149	23,58 %	124	19,62 %
Winkel- meier-Becker, CDU	294	46,52 %	217	34,34 %
Bestgen, FDP	76	12,03 %	140	22,15 %
Ruiters, GRÜNE	64	10,13 %	82	12,97 %
Dahl, DIE LINKE	38	6,01 %	46	7,28 %
Meise, NPD	4	0,63 %	2	0,32 %
Die Tierschutzpartei	---	---	4	0,63 %
FAMILIE	---	---	1	0,16 %
REP	---	---	2	0,32 %
Dr. Fleck, Volksab- stimmung	5	0,79 %	2	0,32 %
MLPD	---	---	0	0,00 %
PSG	---	---	0	0,00 %
ZENTRUM	---	---	0	0,00 %
BÜSO	---	---	0	0,00 %
DVU	---	---	0	0,00 %
ÖDP	---	---	0	0,00 %
PIRATEN	---	---	12	1,90 %
RRP	---	---	0	0,00 %
RENTNER	---	---	0	0,00 %
Trankenschuh, Aus- siedlerintegration	2	0,32 %	0	0,00 %

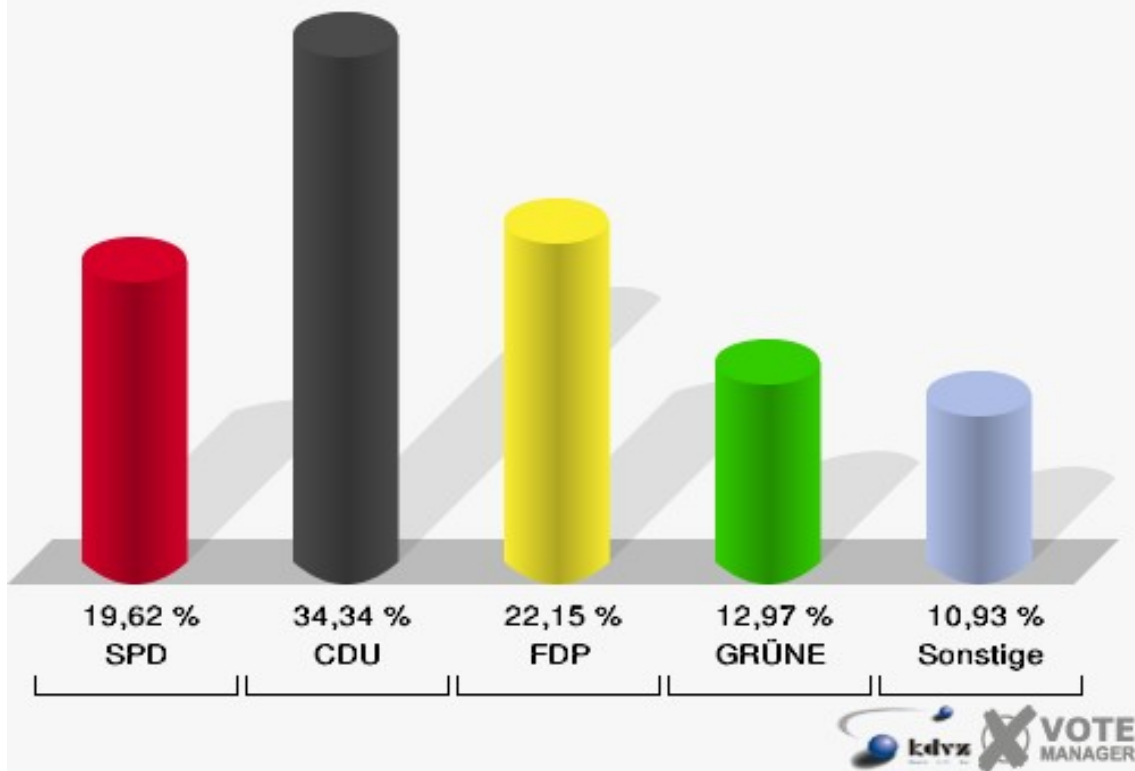
Stadt Hennef

Wahl zum Deutschen Bundestag 27.09.2009
Erststimmen 041-Rathausturm Saal Hennef



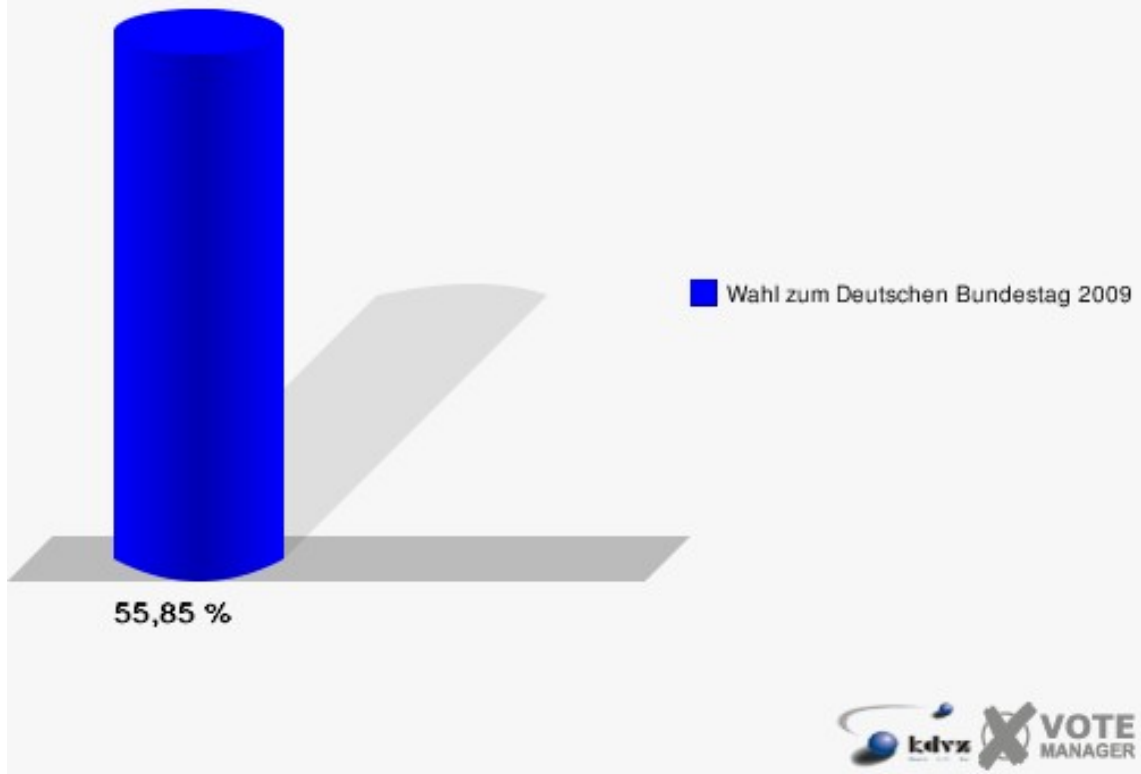
Stadt Hennef

Wahl zum Deutschen Bundestag 27.09.2009
Zweitstimmen 041-Rathausturm Saal Hennef



Stadt Hennef

Wahl zum Deutschen Bundestag 27.09.2009
Wahlbeteiligung 041-Rathausturm Saal Hennef

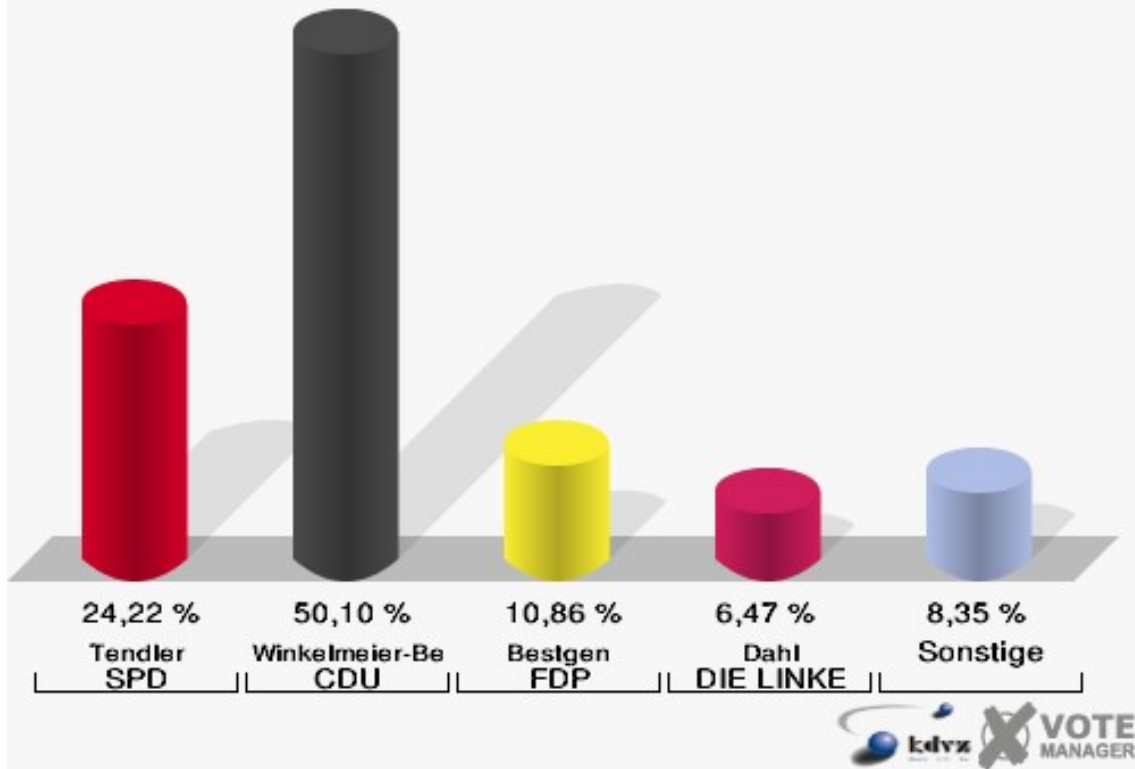


042-Pfarrheim St. Simon u. Judas

	Erststimmen		Zweitstimmen	
Wahlberechtigte	875		875	
Wähler/innen	483	55,20 %	483	55,20 %
ungültige Stimmen	4	0,83 %	3	0,62 %
gültige Stimmen	479	99,17 %	480	99,38 %
Tendler, SPD	116	24,22 %	106	22,08 %
Winkel- meier-Becker, CDU	240	50,10 %	205	42,71 %
Bestgen, FDP	52	10,86 %	86	17,92 %
Ruiters, GRÜNE	29	6,05 %	31	6,46 %
Dahl, DIE LINKE	31	6,47 %	35	7,29 %
Meise, NPD	3	0,63 %	1	0,21 %
Die Tierschutzpartei	---	---	4	0,83 %
FAMILIE	---	---	1	0,21 %
REP	---	---	0	0,00 %
Dr. Fleck, Volksab- stimmung	2	0,42 %	0	0,00 %
MLPD	---	---	0	0,00 %
PSG	---	---	0	0,00 %
ZENTRUM	---	---	1	0,21 %
BÜSO	---	---	0	0,00 %
DVU	---	---	0	0,00 %
ÖDP	---	---	0	0,00 %
PIRATEN	---	---	9	1,88 %
RRP	---	---	0	0,00 %
RENTNER	---	---	1	0,21 %
Trankenschuh, Aus- siedlerintegration	6	1,25 %	0	0,00 %

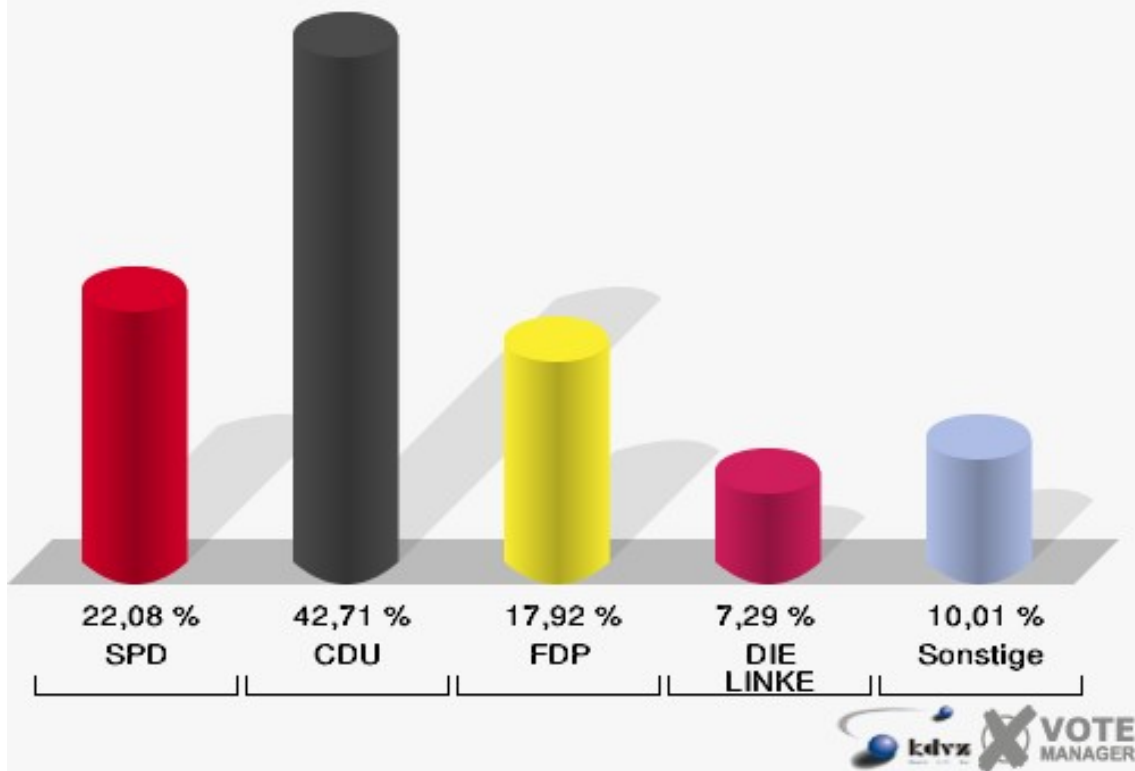
Stadt Hennef

Wahl zum Deutschen Bundestag 27.09.2009
Erststimmen 042-Pfarrheim St. Simon u. Judas



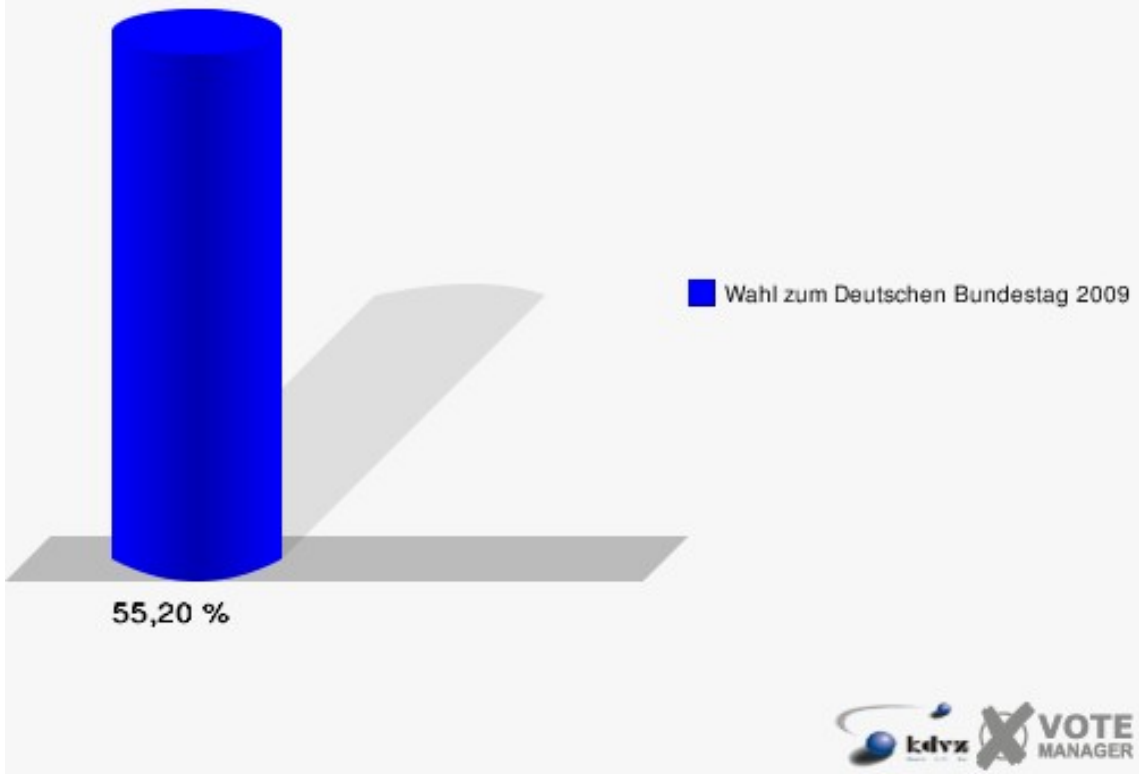
Stadt Hennef

Wahl zum Deutschen Bundestag 27.09.2009
Zweitstimmen 042-Pfarrheim St. Simon u. Judas



Stadt Hennef

Wahl zum Deutschen Bundestag 27.09.2009
Wahlbeteiligung 042-Pfarrheim St. Simon u. Judas

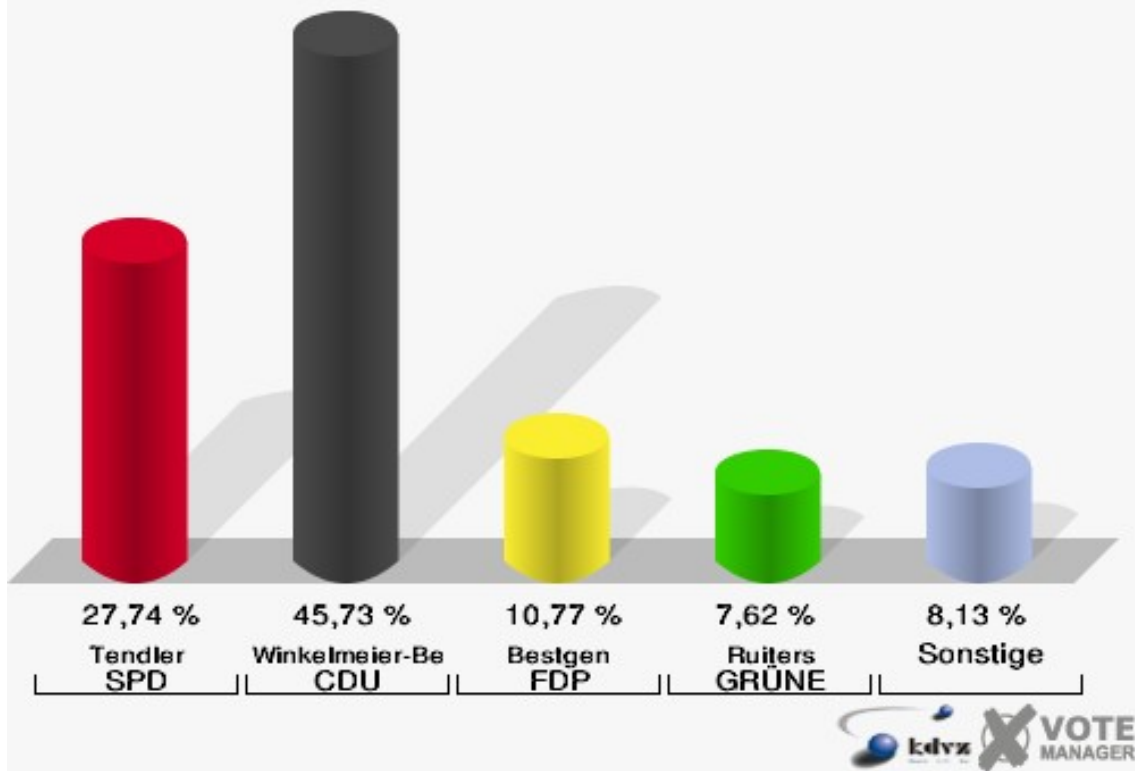


050-Curanum Kleeblatt Residenz

	Erststimmen		Zweitstimmen	
Wahlberechtigte	1.694		1.694	
Wähler/innen	1.001	59,09 %	1.001	59,09 %
ungültige Stimmen	17	1,70 %	14	1,40 %
gültige Stimmen	984	98,30 %	987	98,60 %
Tendler, SPD	273	27,74 %	261	26,44 %
Winkel- meier-Becker, CDU	450	45,73 %	367	37,18 %
Bestgen, FDP	106	10,77 %	173	17,53 %
Ruiters, GRÜNE	75	7,62 %	88	8,92 %
Dahl, DIE LINKE	58	5,89 %	63	6,38 %
Meise, NPD	6	0,61 %	9	0,91 %
Die Tierschutzpartei	---	---	6	0,61 %
FAMILIE	---	---	0	0,00 %
REP	---	---	0	0,00 %
Dr. Fleck, Volksab- stimmung	5	0,51 %	2	0,20 %
MLPD	---	---	0	0,00 %
PSG	---	---	0	0,00 %
ZENTRUM	---	---	0	0,00 %
BÜSO	---	---	0	0,00 %
DVU	---	---	0	0,00 %
ÖDP	---	---	2	0,20 %
PIRATEN	---	---	10	1,01 %
RRP	---	---	4	0,41 %
RENTNER	---	---	2	0,20 %
Trankenschuh, Aus- siedlerintegration	11	1,12 %	0	0,00 %

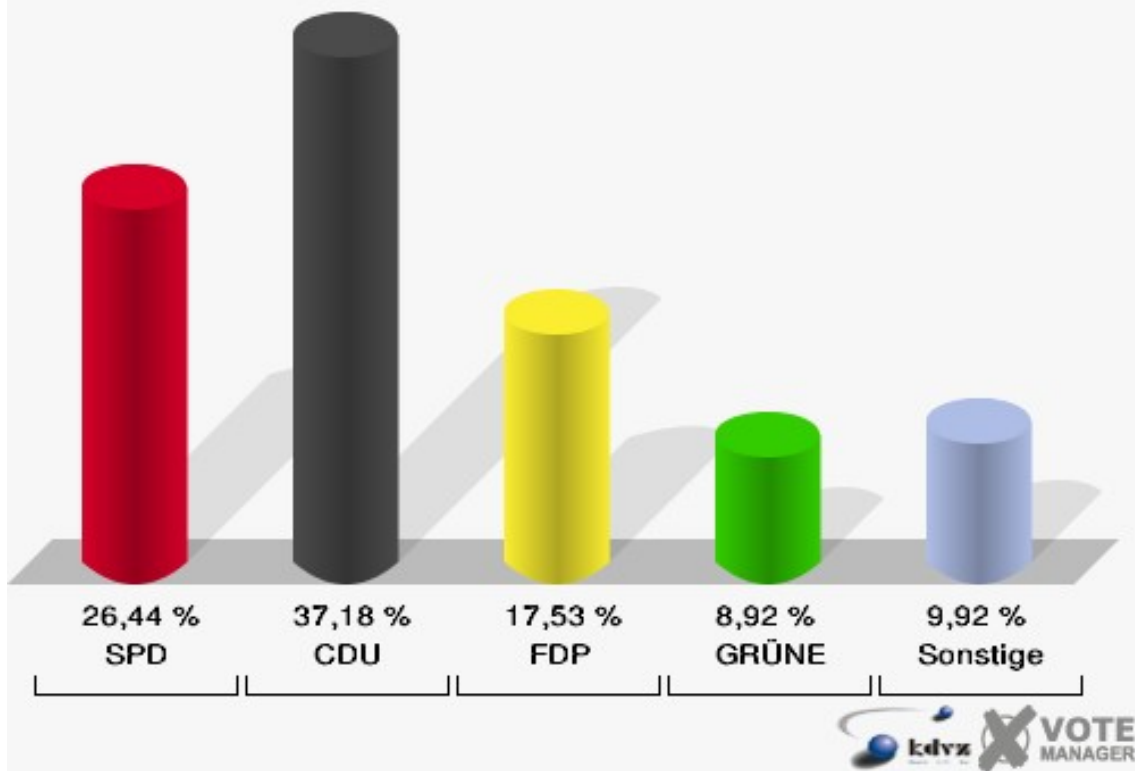
Stadt Hennef

Wahl zum Deutschen Bundestag 27.09.2009
Erststimmen 050-Curanum Kleeblatt Residenz



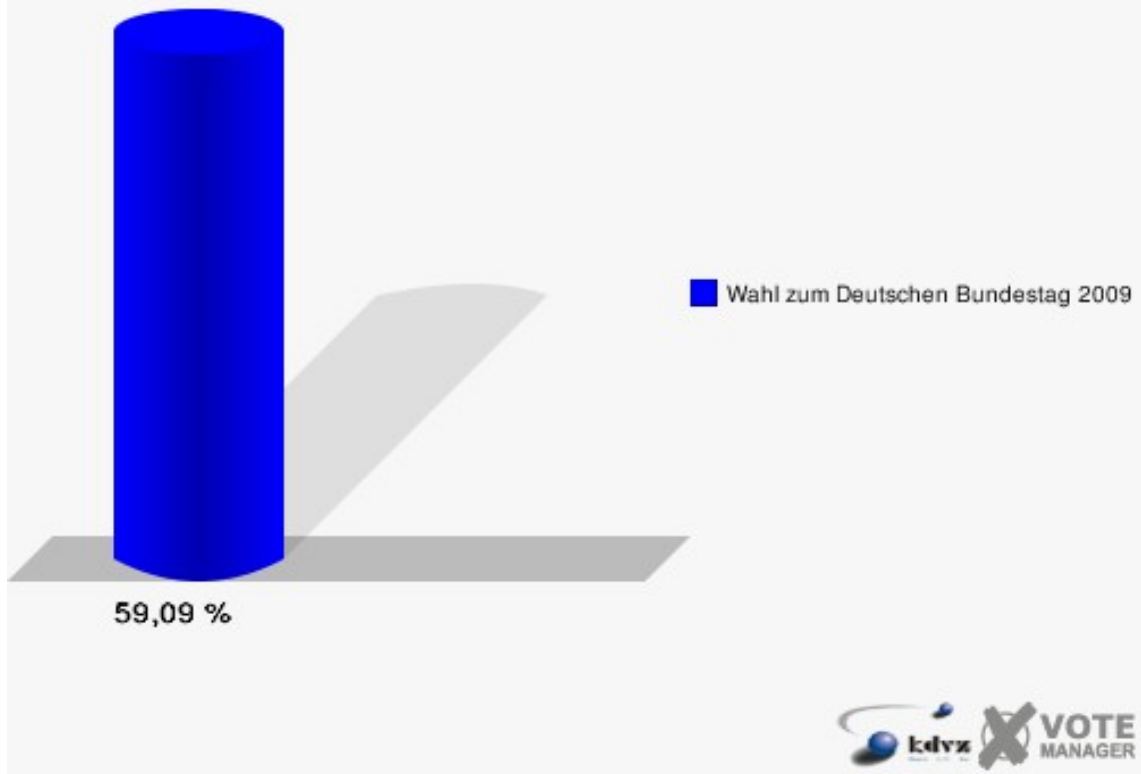
Stadt Hennef

Wahl zum Deutschen Bundestag 27.09.2009
Zweitstimmen 050-Curanum Kleeblatt Residenz



Stadt Hennef

Wahl zum Deutschen Bundestag 27.09.2009
Wahlbeteiligung 050-Curanum Kleeblatt Residenz

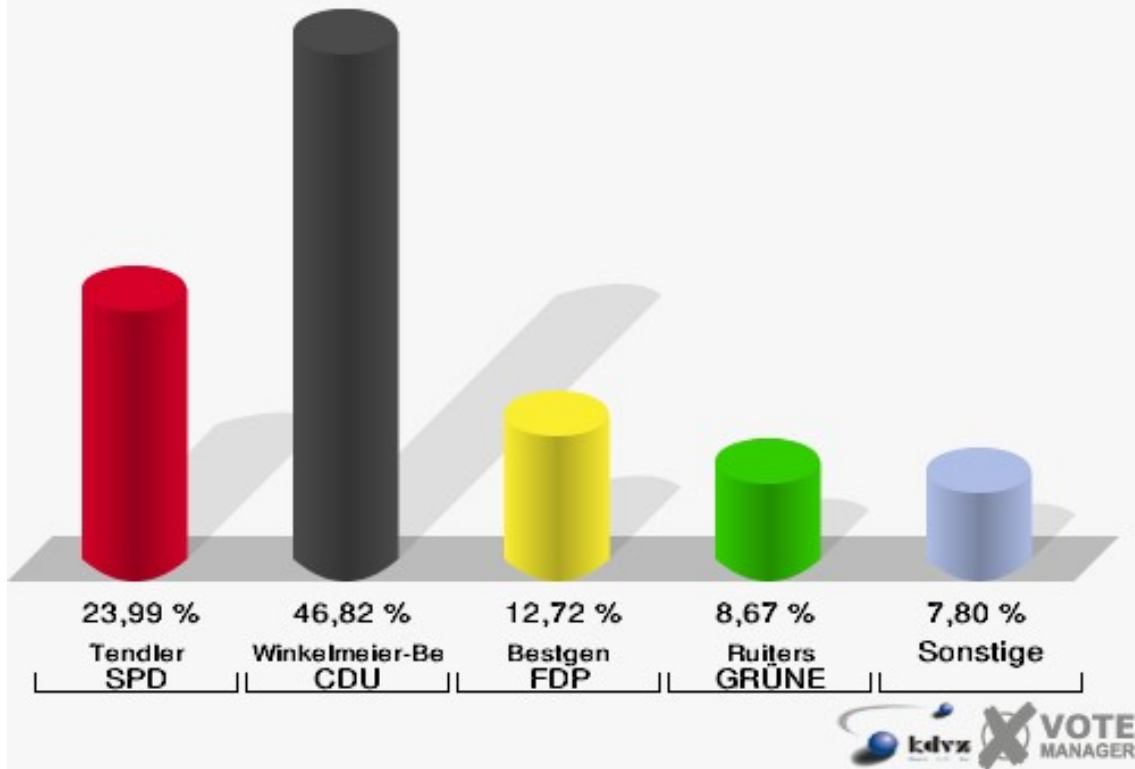


061-Senioren Residenz Kurhaus

	Erststimmen		Zweitstimmen	
Wahlberechtigte	686		686	
Wähler/innen	353	51,46 %	353	51,46 %
ungültige Stimmen	7	1,98 %	9	2,55 %
gültige Stimmen	346	98,02 %	344	97,45 %
Tendler, SPD	83	23,99 %	68	19,77 %
Winkel- meier-Becker, CDU	162	46,82 %	141	40,99 %
Bestgen, FDP	44	12,72 %	67	19,48 %
Ruiters, GRÜNE	30	8,67 %	33	9,59 %
Dahl, DIE LINKE	19	5,49 %	22	6,40 %
Meise, NPD	7	2,02 %	5	1,45 %
Die Tierschutzpartei	---	---	0	0,00 %
FAMILIE	---	---	0	0,00 %
REP	---	---	0	0,00 %
Dr. Fleck, Volksab- stimmung	1	0,29 %	1	0,29 %
MLPD	---	---	0	0,00 %
PSG	---	---	1	0,29 %
ZENTRUM	---	---	0	0,00 %
BÜSO	---	---	0	0,00 %
DVU	---	---	0	0,00 %
ÖDP	---	---	0	0,00 %
PIRATEN	---	---	4	1,16 %
RRP	---	---	0	0,00 %
RENTNER	---	---	2	0,58 %
Trankenschuh, Aus- siedlerintegration	0	0,00 %	0	0,00 %

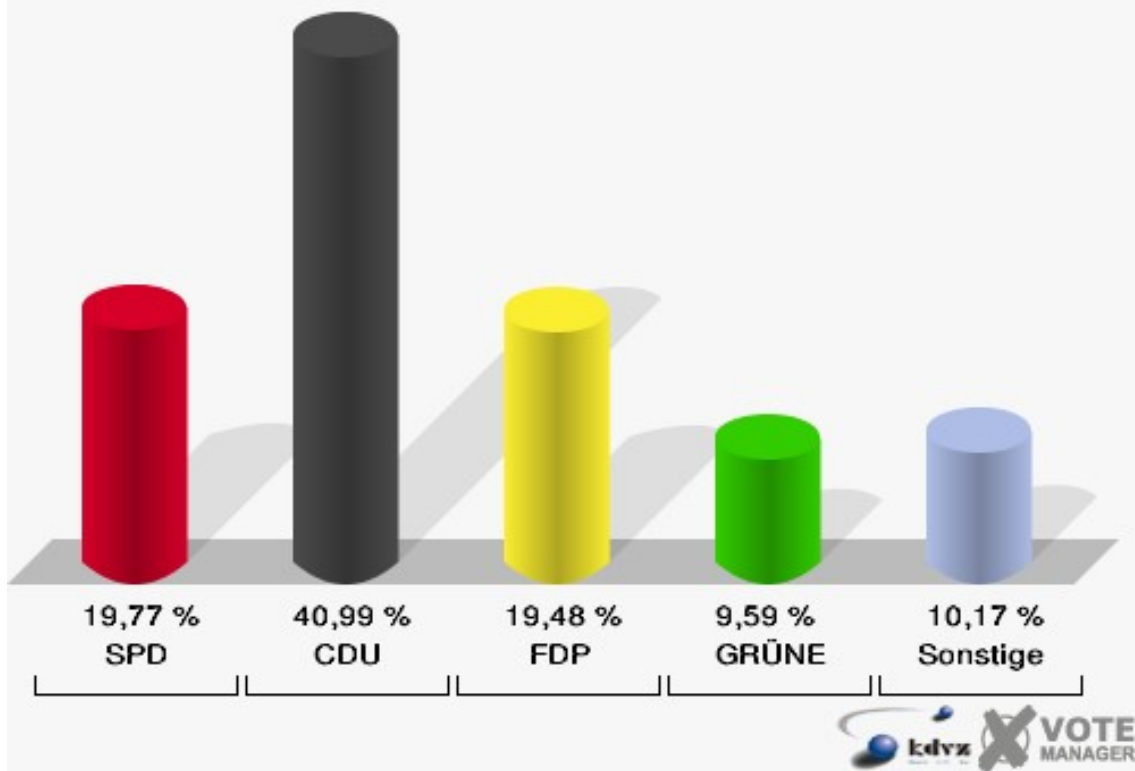
Stadt Hennef

Wahl zum Deutschen Bundestag 27.09.2009
Erststimmen 061-Senioren Residenz Kurhaus



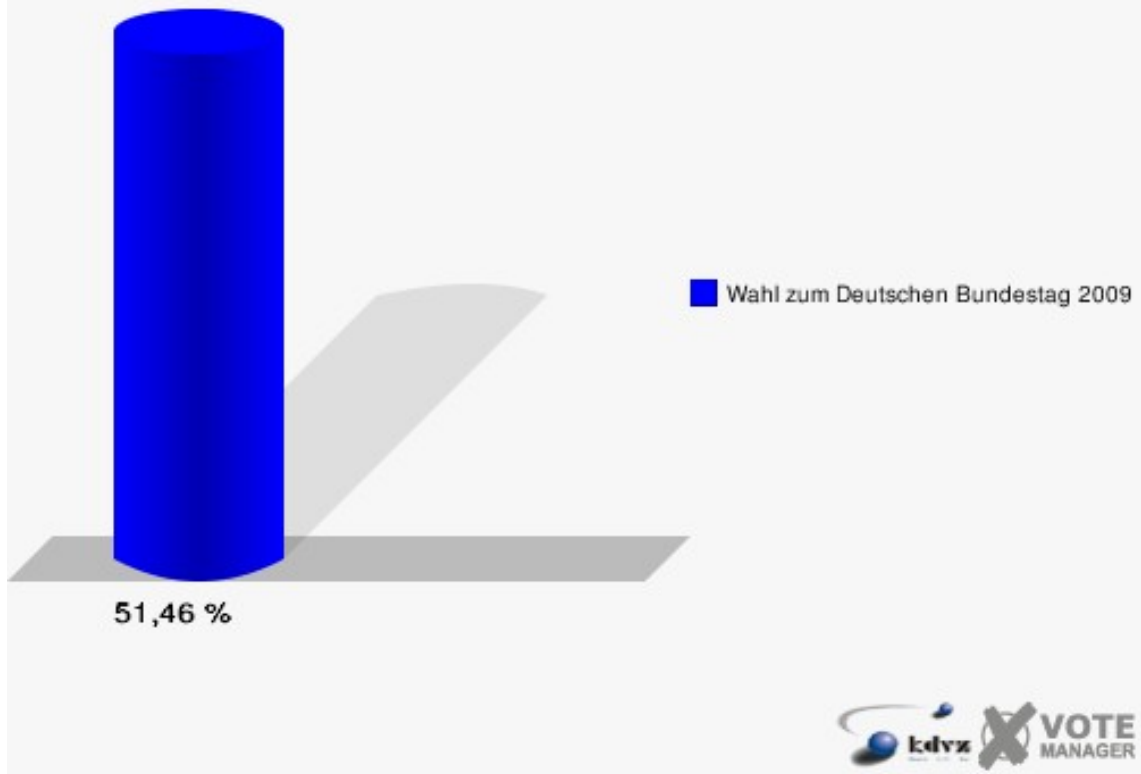
Stadt Hennef

Wahl zum Deutschen Bundestag 27.09.2009
Zweitstimmen 061-Senioren Residenz Kurhaus



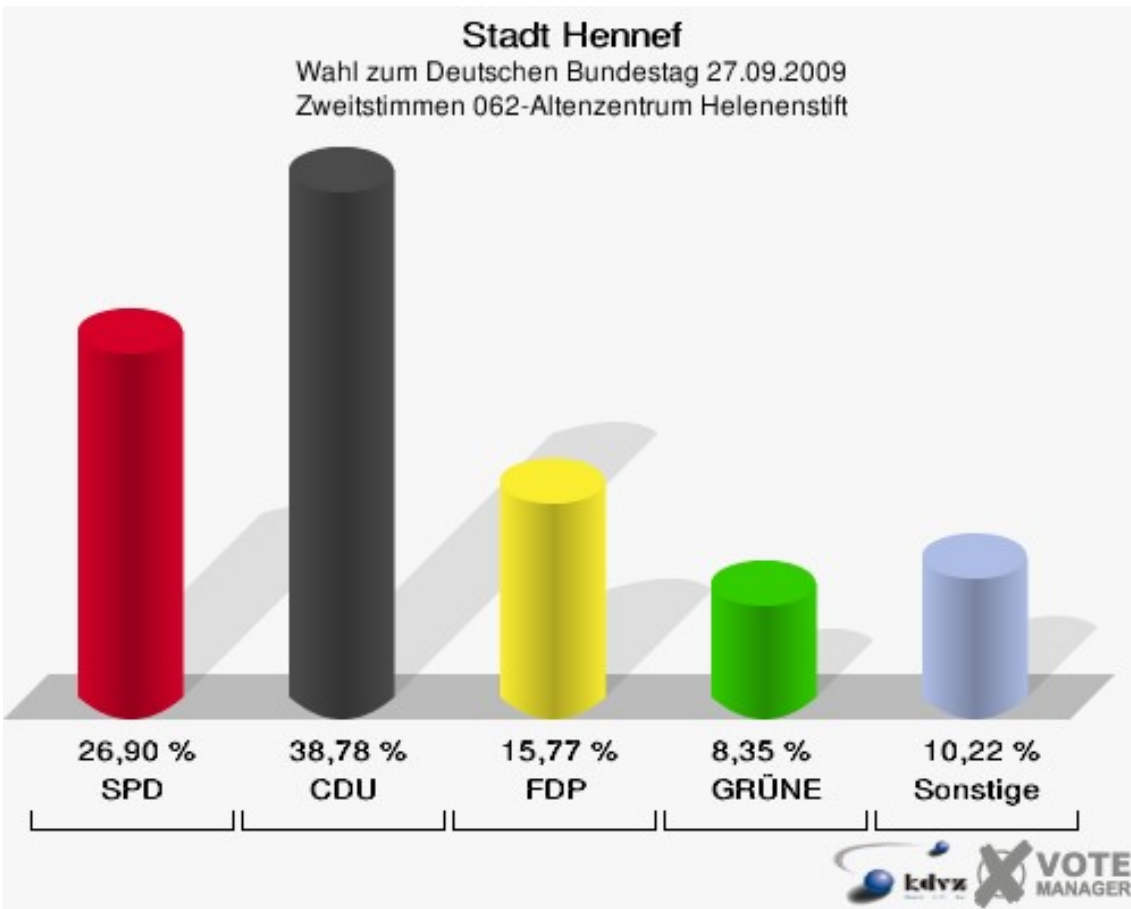
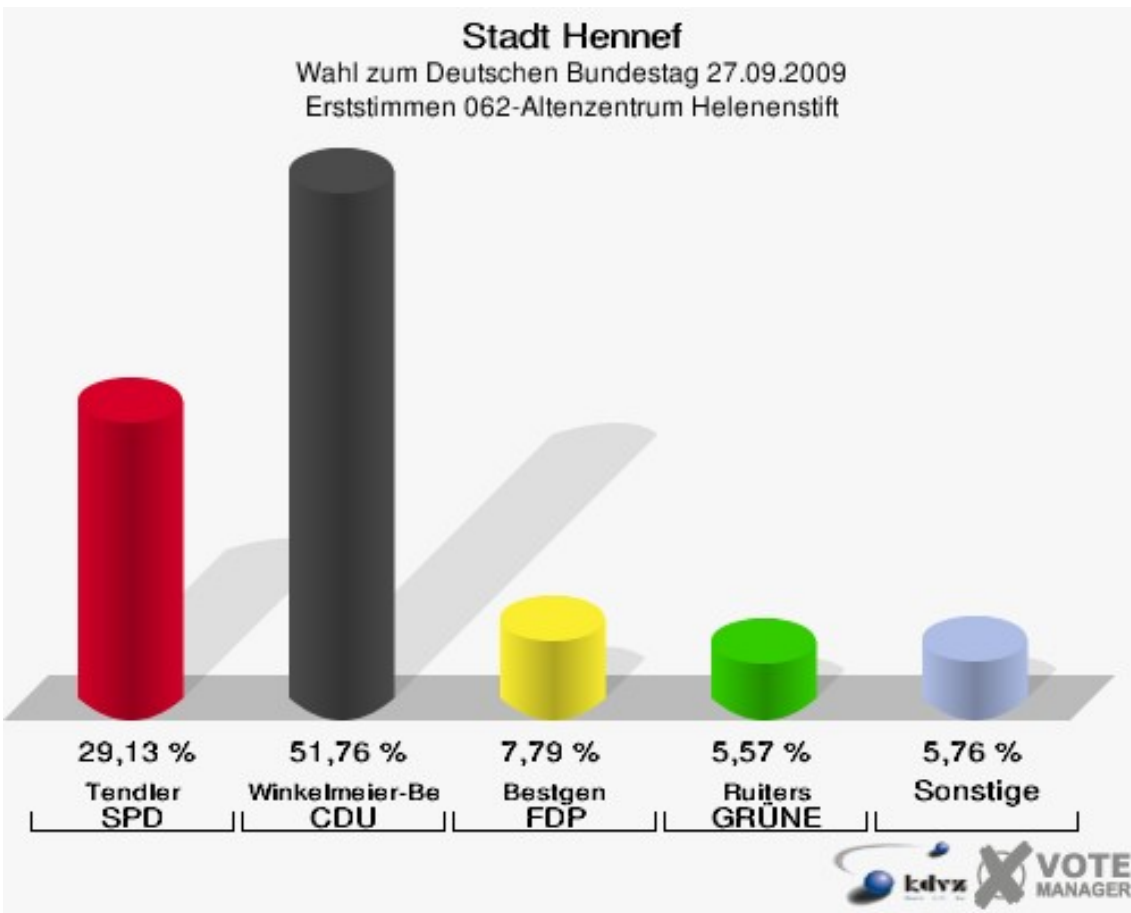
Stadt Hennef

Wahl zum Deutschen Bundestag 27.09.2009
Wahlbeteiligung 061-Senioren Residenz Kurhaus



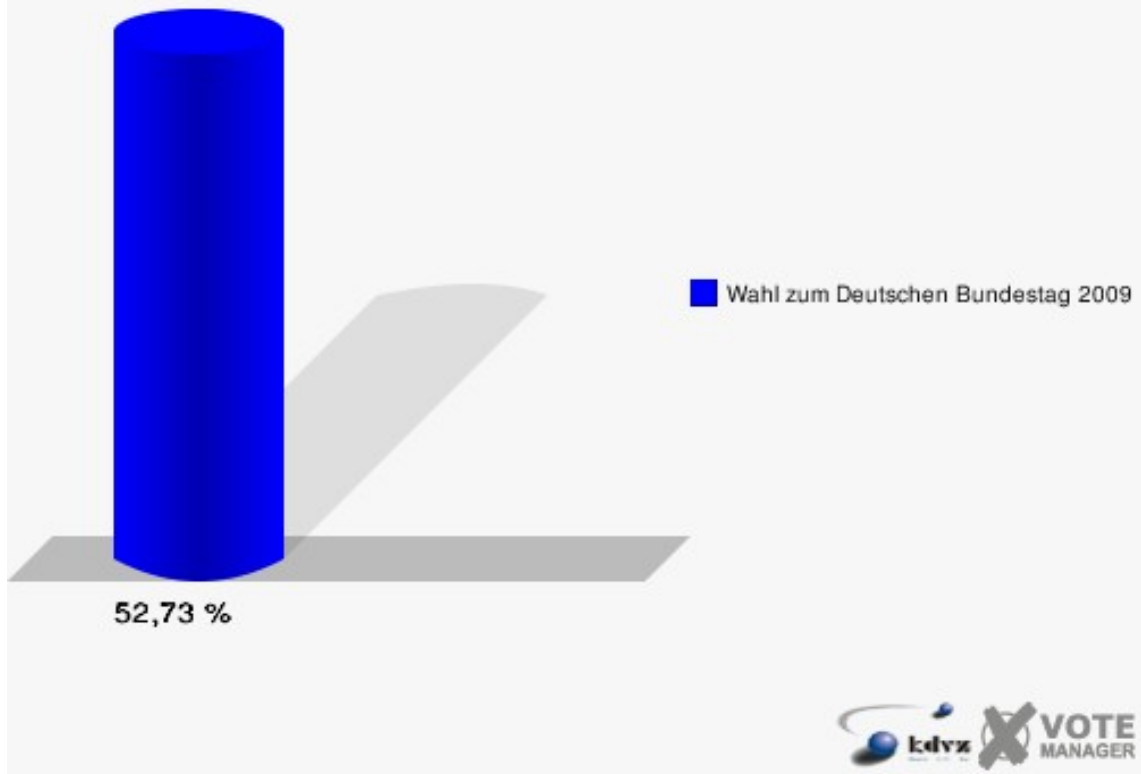
062-Altenzentrum Helenenstift

	Erststimmen		Zweitstimmen	
Wahlberechtigte	1.045		1.045	
Wähler/innen	551	52,73 %	551	52,73 %
ungültige Stimmen	12	2,18 %	12	2,18 %
gültige Stimmen	539	97,82 %	539	97,82 %
Tendler, SPD	157	29,13 %	145	26,90 %
Winkel- meier-Becker, CDU	279	51,76 %	209	38,78 %
Bestgen, FDP	42	7,79 %	85	15,77 %
Ruiters, GRÜNE	30	5,57 %	45	8,35 %
Dahl, DIE LINKE	22	4,08 %	33	6,12 %
Meise, NPD	5	0,93 %	6	1,11 %
Die Tierschutzpartei	---	---	1	0,19 %
FAMILIE	---	---	1	0,19 %
REP	---	---	2	0,37 %
Dr. Fleck, Volksab- stimmung	3	0,56 %	3	0,56 %
MLPD	---	---	0	0,00 %
PSG	---	---	1	0,19 %
ZENTRUM	---	---	0	0,00 %
BÜSO	---	---	0	0,00 %
DVU	---	---	0	0,00 %
ÖDP	---	---	0	0,00 %
PIRATEN	---	---	6	1,11 %
RRP	---	---	1	0,19 %
RENTNER	---	---	1	0,19 %
Trankenschuh, Aus- siedlerintegration	1	0,19 %	0	0,00 %



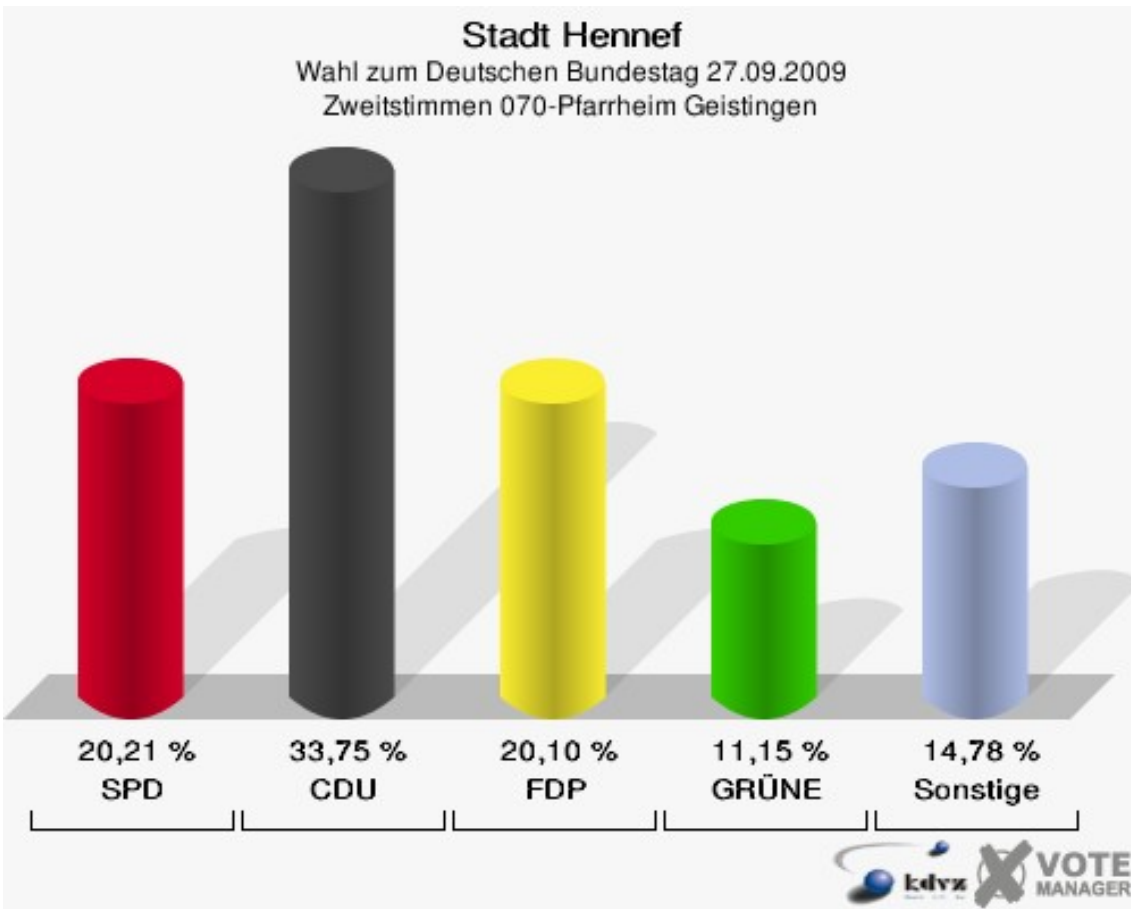
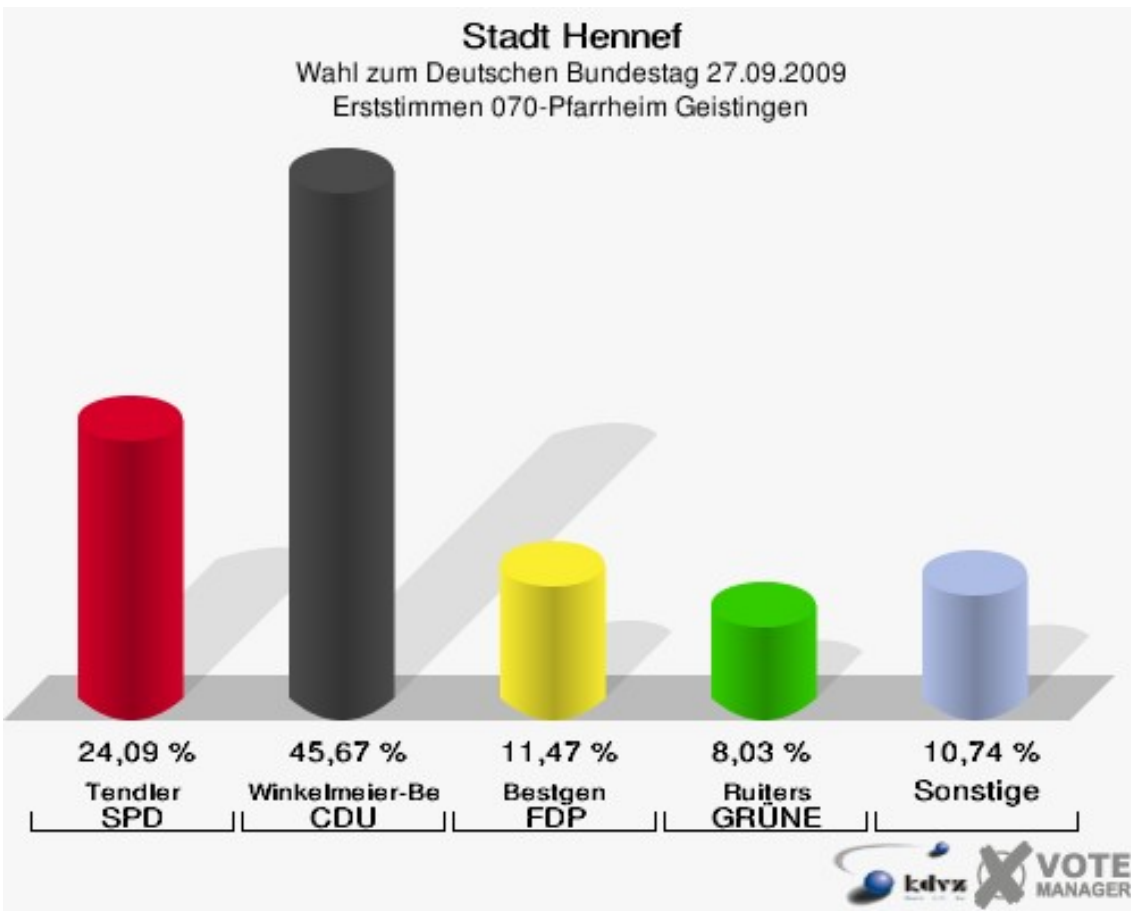
Stadt Hennef

Wahl zum Deutschen Bundestag 27.09.2009
Wahlbeteiligung 062-Altzentrum Helenenstift



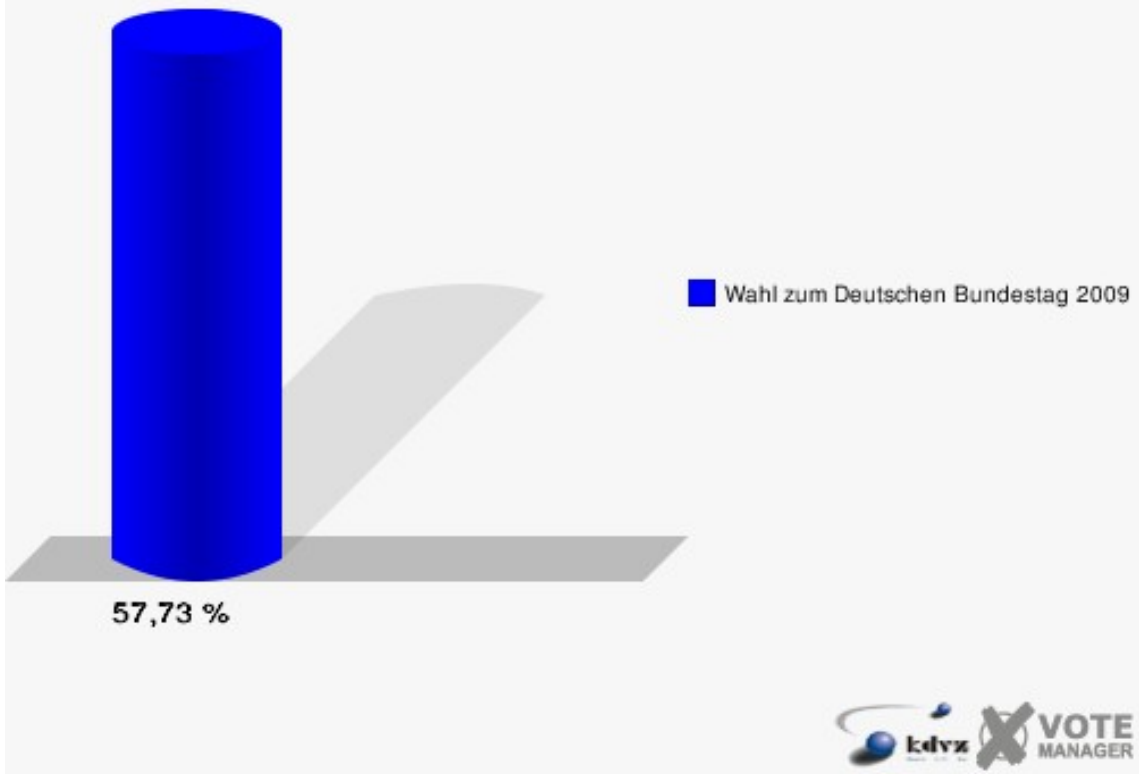
070-Pfarrheim Geistingen

	Erststimmen		Zweitstimmen	
Wahlberechtigte	1.682		1.682	
Wähler/innen	971	57,73 %	971	57,73 %
ungültige Stimmen	12	1,24 %	11	1,13 %
gültige Stimmen	959	98,76 %	960	98,87 %
Tendler, SPD	231	24,09 %	194	20,21 %
Winkel- meier-Becker, CDU	438	45,67 %	324	33,75 %
Bestgen, FDP	110	11,47 %	193	20,10 %
Ruiters, GRÜNE	77	8,03 %	107	11,15 %
Dahl, DIE LINKE	77	8,03 %	81	8,44 %
Meise, NPD	13	1,36 %	10	1,04 %
Die Tierschutzpartei	---	---	7	0,73 %
FAMILIE	---	---	7	0,73 %
REP	---	---	0	0,00 %
Dr. Fleck, Volksab- stimmung	10	1,04 %	3	0,31 %
MLPD	---	---	1	0,10 %
PSG	---	---	0	0,00 %
ZENTRUM	---	---	2	0,21 %
BÜSO	---	---	0	0,00 %
DVU	---	---	0	0,00 %
ÖDP	---	---	0	0,00 %
PIRATEN	---	---	25	2,60 %
RRP	---	---	1	0,10 %
RENTNER	---	---	5	0,52 %
Trankenschuh, Aus- siedlerintegration	3	0,31 %	0	0,00 %



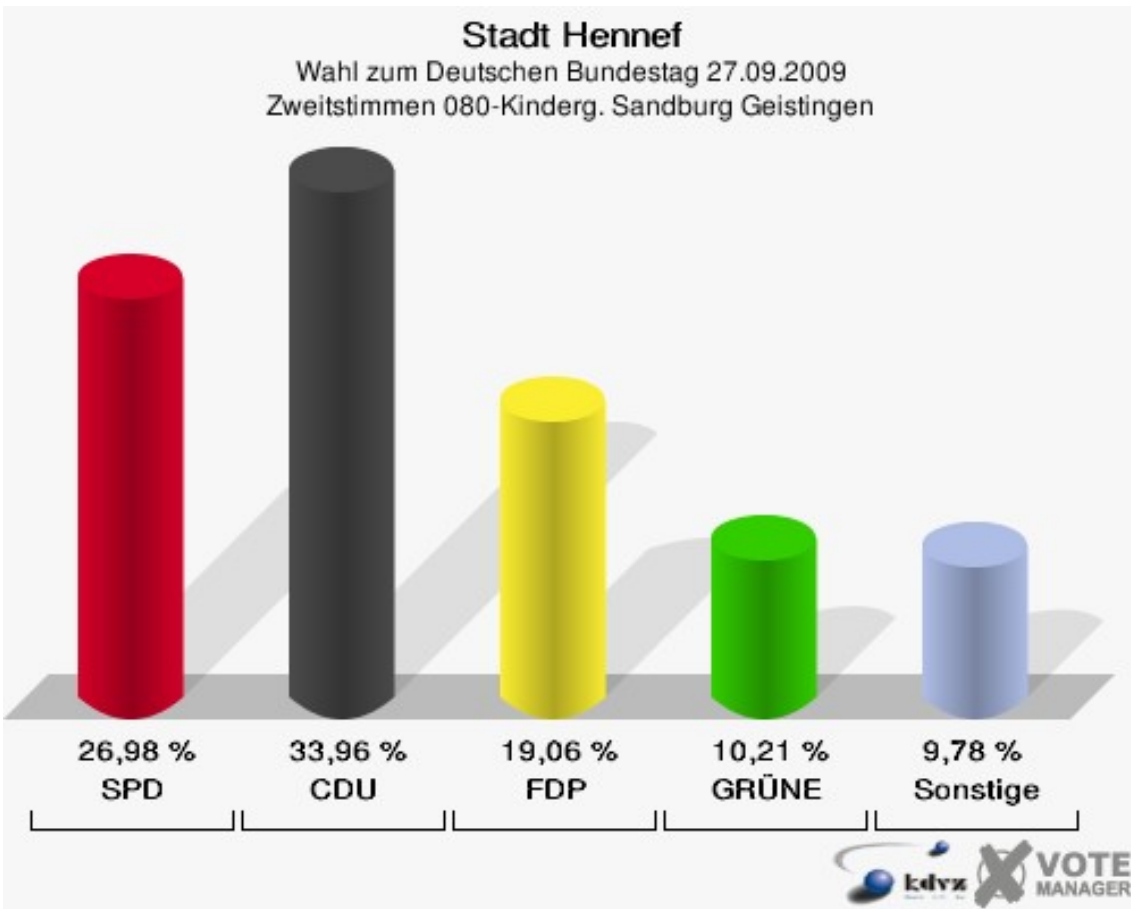
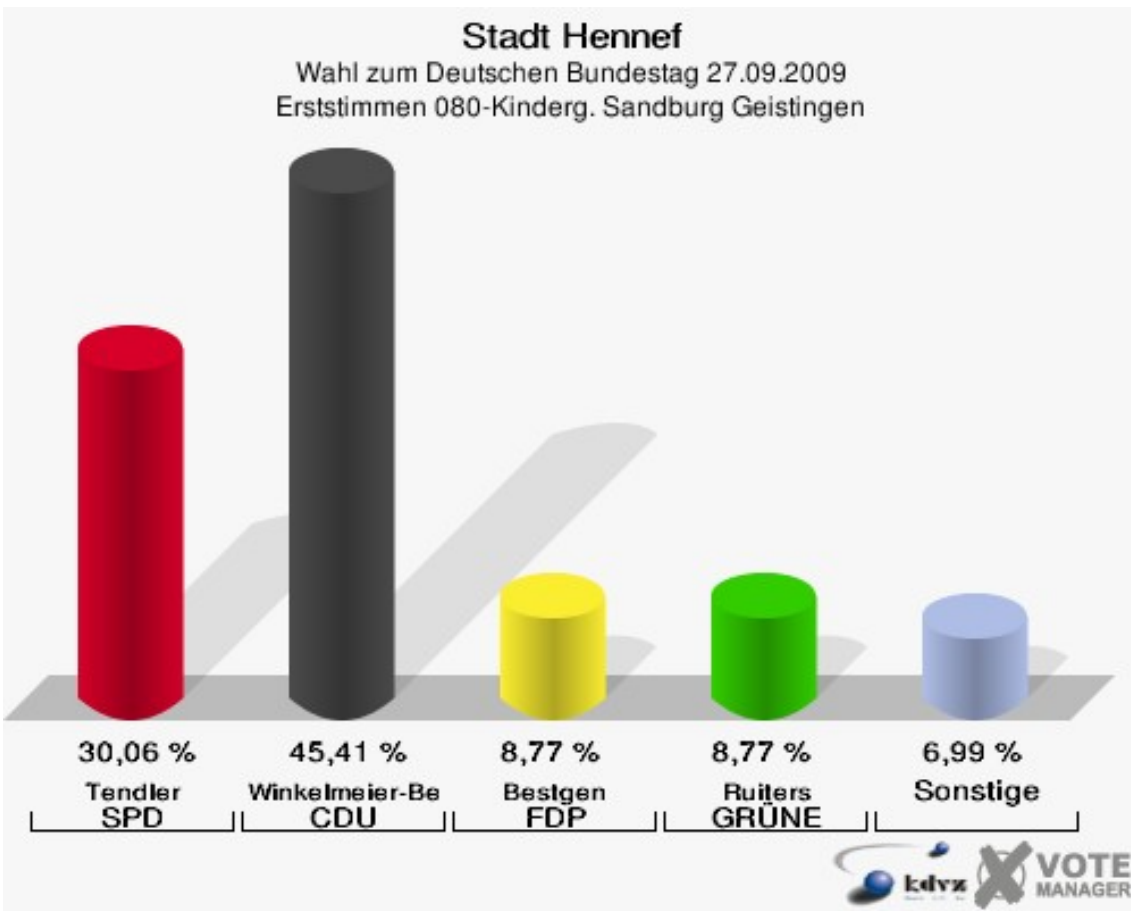
Stadt Hennef

Wahl zum Deutschen Bundestag 27.09.2009
Wahlbeteiligung 070-Pfarrheim Geistingen



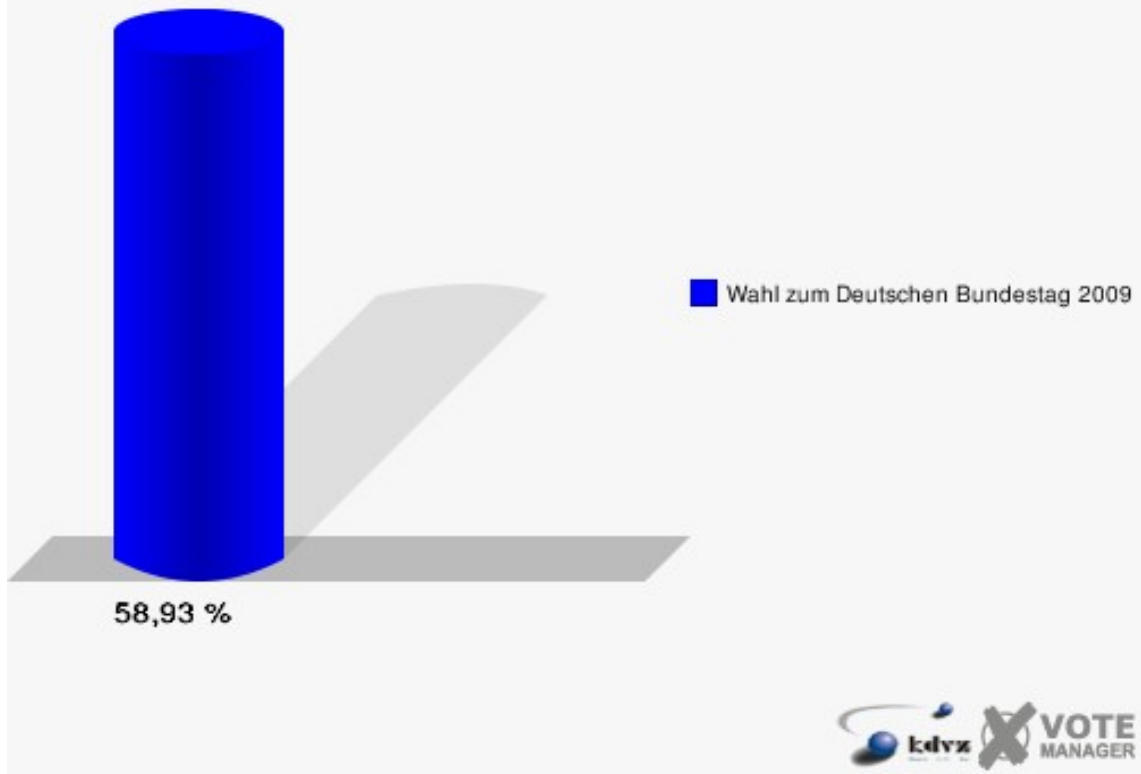
080-Kinderg. Sandburg Geistingen

	Erststimmen		Zweitstimmen	
Wahlberechtigte	1.658		1.658	
Wähler/innen	977	58,93 %	977	58,93 %
ungültige Stimmen	19	1,94 %	17	1,74 %
gültige Stimmen	958	98,06 %	960	98,26 %
Tendler, SPD	288	30,06 %	259	26,98 %
Winkel- meier-Becker, CDU	435	45,41 %	326	33,96 %
Bestgen, FDP	84	8,77 %	183	19,06 %
Ruiters, GRÜNE	84	8,77 %	98	10,21 %
Dahl, DIE LINKE	49	5,11 %	55	5,73 %
Meise, NPD	5	0,52 %	4	0,42 %
Die Tierschutzpartei	---	---	7	0,73 %
FAMILIE	---	---	3	0,31 %
REP	---	---	0	0,00 %
Dr. Fleck, Volksab- stimmung	4	0,42 %	2	0,21 %
MLPD	---	---	0	0,00 %
PSG	---	---	0	0,00 %
ZENTRUM	---	---	1	0,10 %
BÜSO	---	---	0	0,00 %
DVU	---	---	1	0,10 %
ÖDP	---	---	3	0,31 %
PIRATEN	---	---	16	1,67 %
RRP	---	---	1	0,10 %
RENTNER	---	---	1	0,10 %
Trankenschuh, Aus- siedlerintegration	9	0,94 %	0	0,00 %



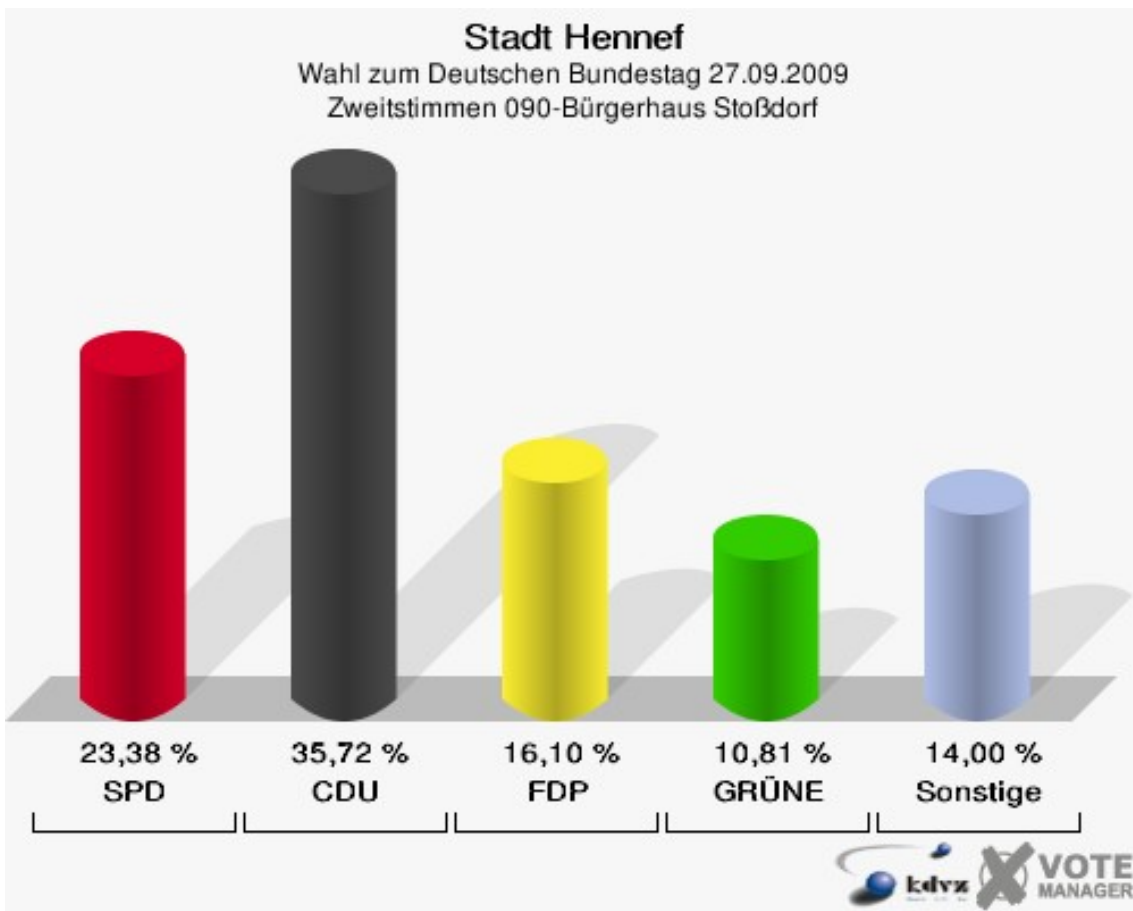
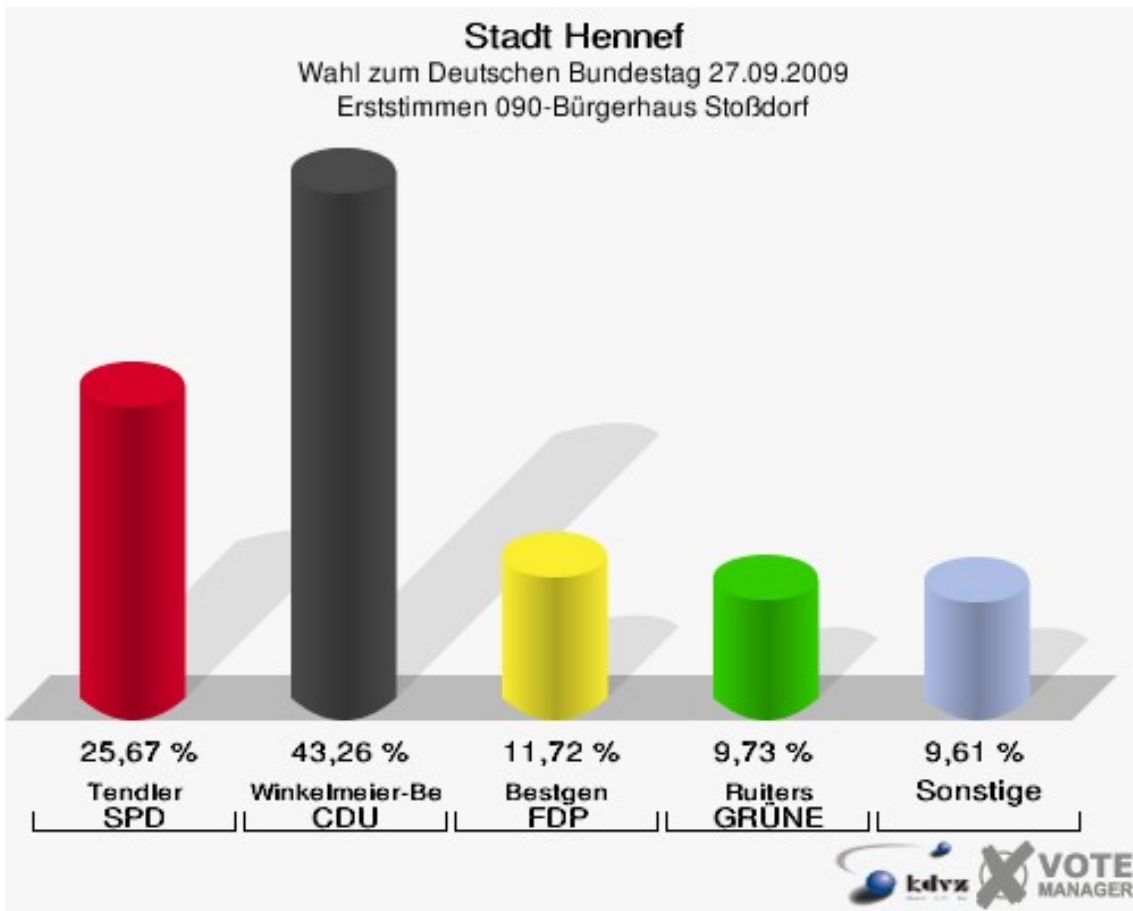
Stadt Hennef

Wahl zum Deutschen Bundestag 27.09.2009
Wahlbeteiligung 080-Kinderg. Sandburg Geistingen



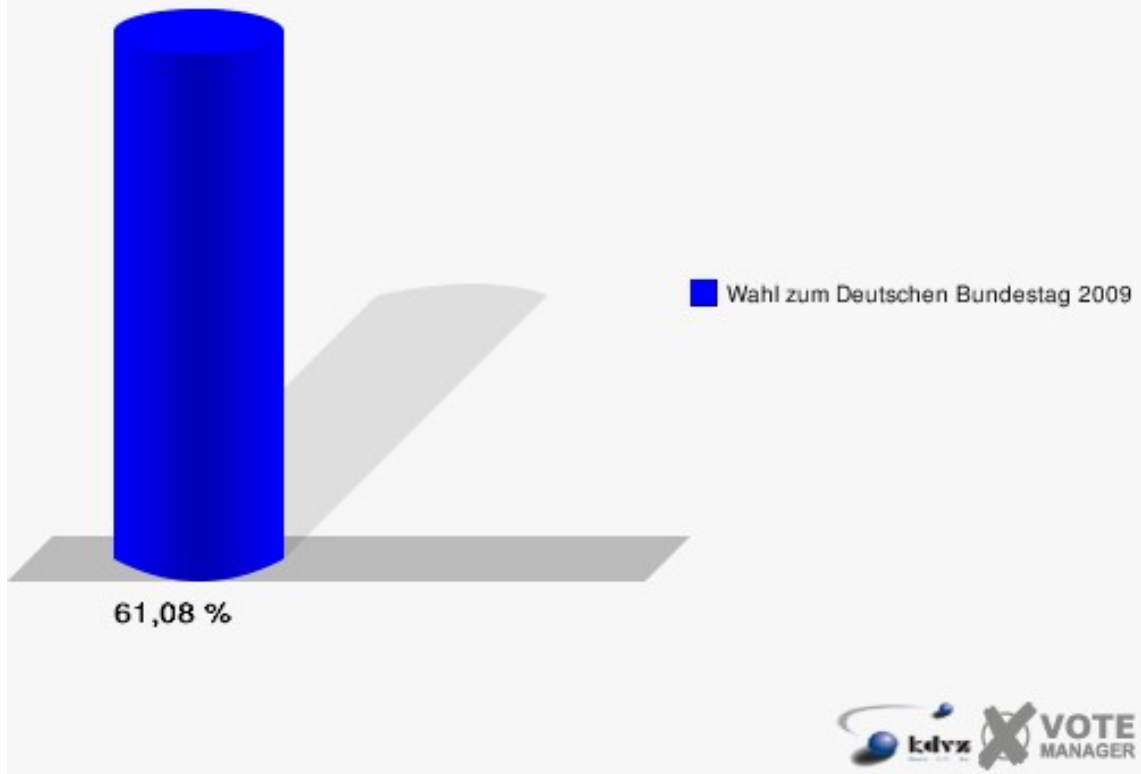
090-Bürgerhaus Stoßdorf

	Erststimmen		Zweitstimmen	
Wahlberechtigte	1.413		1.413	
Wähler/innen	863	61,08 %	863	61,08 %
ungültige Stimmen	10	1,16 %	12	1,39 %
gültige Stimmen	853	98,84 %	851	98,61 %
Tendler, SPD	219	25,67 %	199	23,38 %
Winkel- meier-Becker, CDU	369	43,26 %	304	35,72 %
Bestgen, FDP	100	11,72 %	137	16,10 %
Ruiters, GRÜNE	83	9,73 %	92	10,81 %
Dahl, DIE LINKE	58	6,80 %	60	7,05 %
Meise, NPD	15	1,76 %	11	1,29 %
Die Tierschutzpartei	---	---	8	0,94 %
FAMILIE	---	---	9	1,06 %
REP	---	---	1	0,12 %
Dr. Fleck, Volksab- stimmung	7	0,82 %	5	0,59 %
MLPD	---	---	0	0,00 %
PSG	---	---	0	0,00 %
ZENTRUM	---	---	0	0,00 %
BÜSO	---	---	0	0,00 %
DVU	---	---	0	0,00 %
ÖDP	---	---	1	0,12 %
PIRATEN	---	---	21	2,47 %
RRP	---	---	1	0,12 %
RENTNER	---	---	2	0,24 %
Trankenschuh, Aus- siedlerintegration	2	0,23 %	0	0,00 %



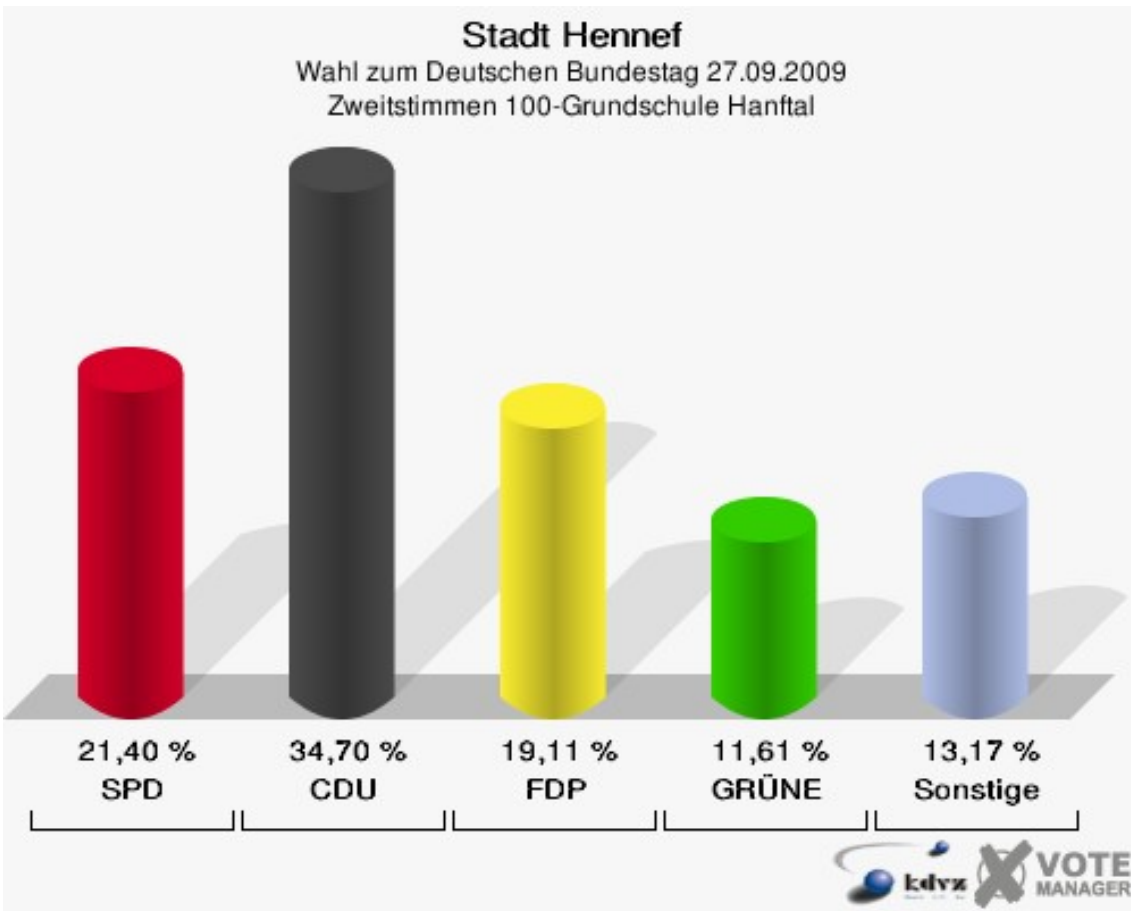
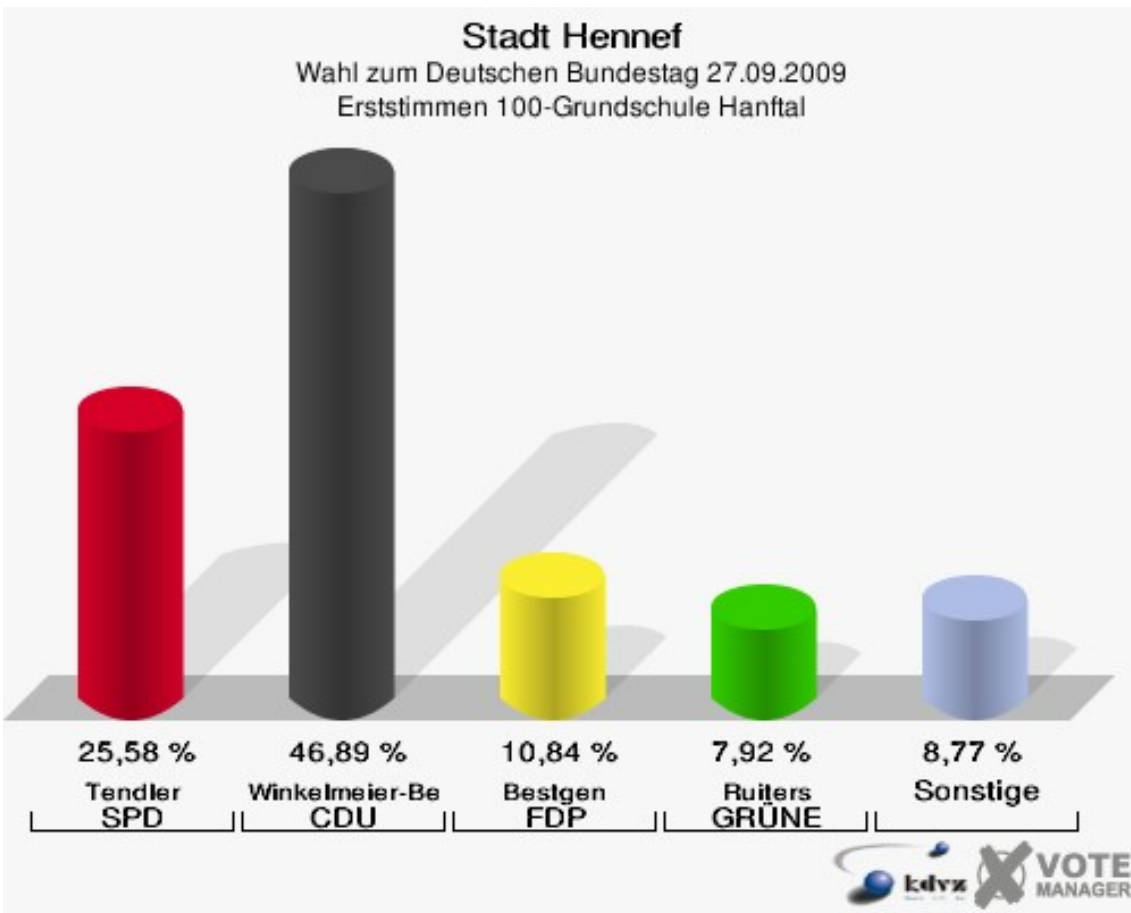
Stadt Hennef

Wahl zum Deutschen Bundestag 27.09.2009
Wahlbeteiligung 090-Bürgerhaus Stoßdorf



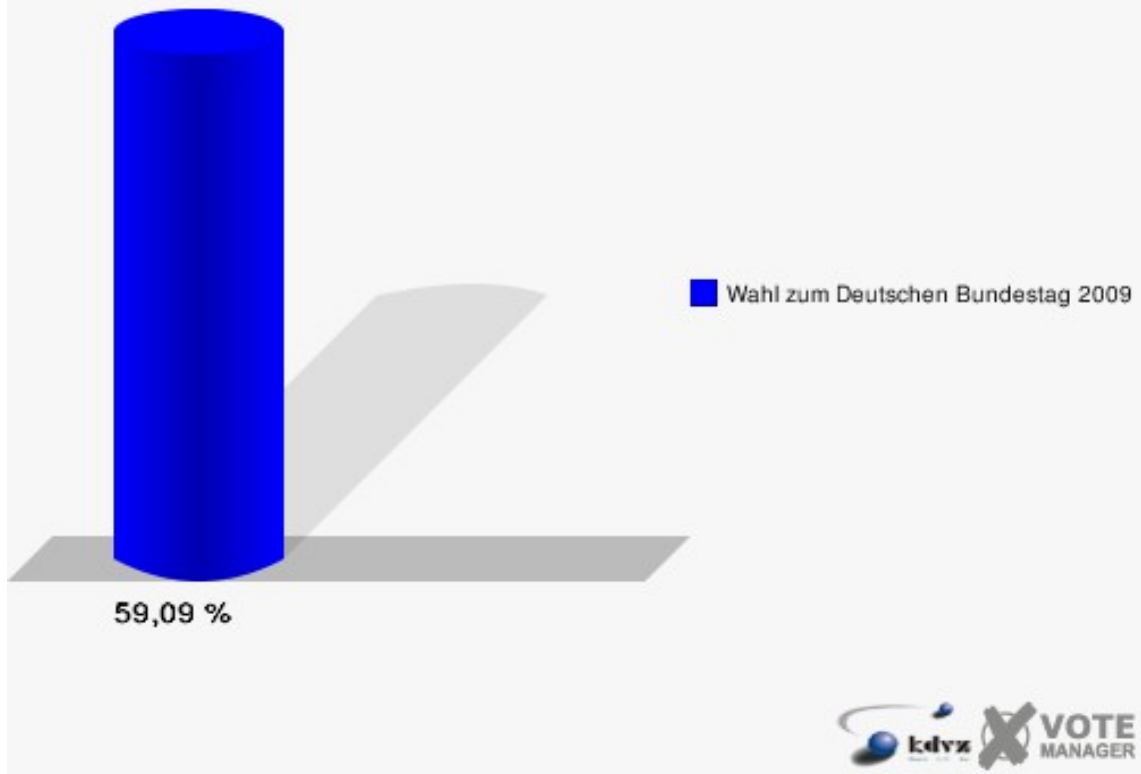
100-Grundschule Hanftal

	Erststimmen		Zweitstimmen	
Wahlberechtigte	1.408		1.408	
Wähler/innen	832	59,09 %	832	59,09 %
ungültige Stimmen	11	1,32 %	5	0,60 %
gültige Stimmen	821	98,68 %	827	99,40 %
Tendler, SPD	210	25,58 %	177	21,40 %
Winkel- meier-Becker, CDU	385	46,89 %	287	34,70 %
Bestgen, FDP	89	10,84 %	158	19,11 %
Ruiters, GRÜNE	65	7,92 %	96	11,61 %
Dahl, DIE LINKE	60	7,31 %	73	8,83 %
Meise, NPD	6	0,73 %	3	0,36 %
Die Tierschutzpartei	---	---	3	0,36 %
FAMILIE	---	---	4	0,48 %
REP	---	---	2	0,24 %
Dr. Fleck, Volksab- stimmung	5	0,61 %	4	0,48 %
MLPD	---	---	0	0,00 %
PSG	---	---	0	0,00 %
ZENTRUM	---	---	0	0,00 %
BÜSO	---	---	0	0,00 %
DVU	---	---	0	0,00 %
ÖDP	---	---	0	0,00 %
PIRATEN	---	---	17	2,06 %
RRP	---	---	1	0,12 %
RENTNER	---	---	2	0,24 %
Trankenschuh, Aus- siedlerintegration	1	0,12 %	0	0,00 %



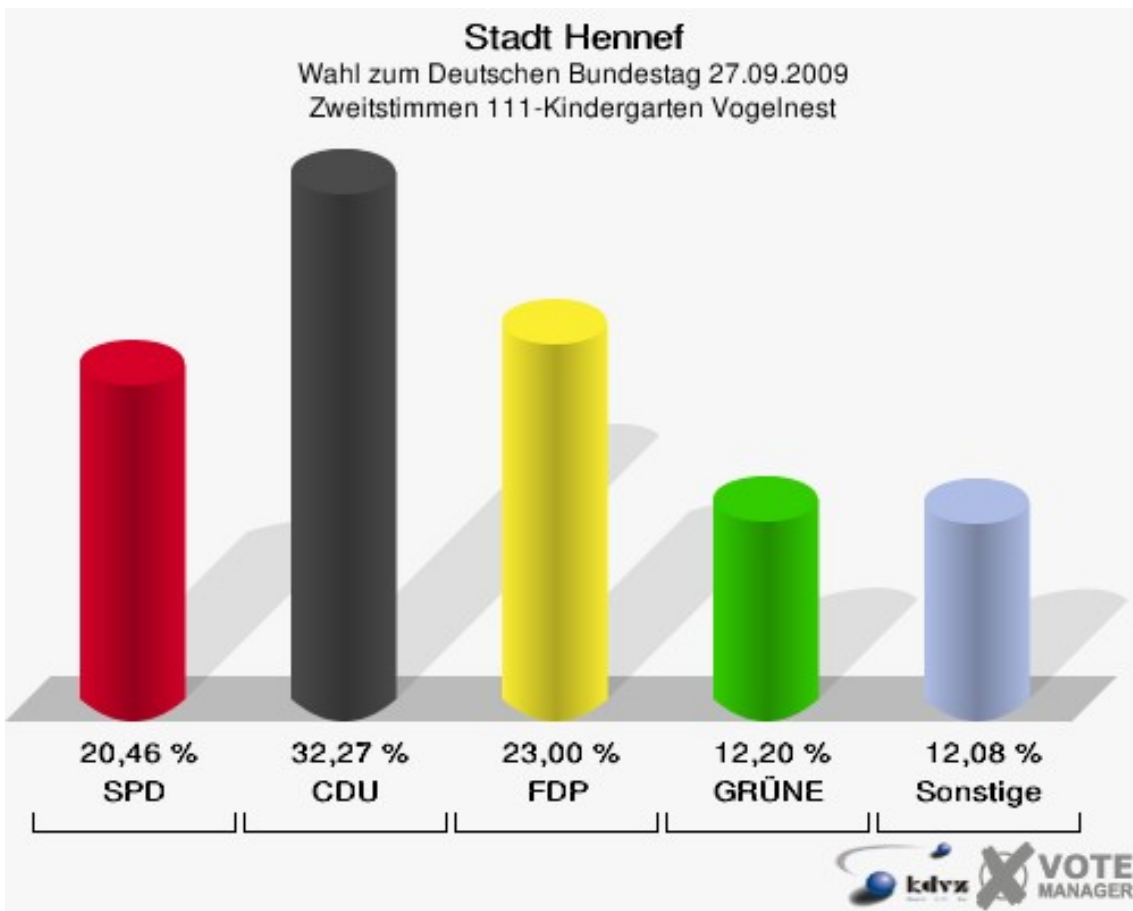
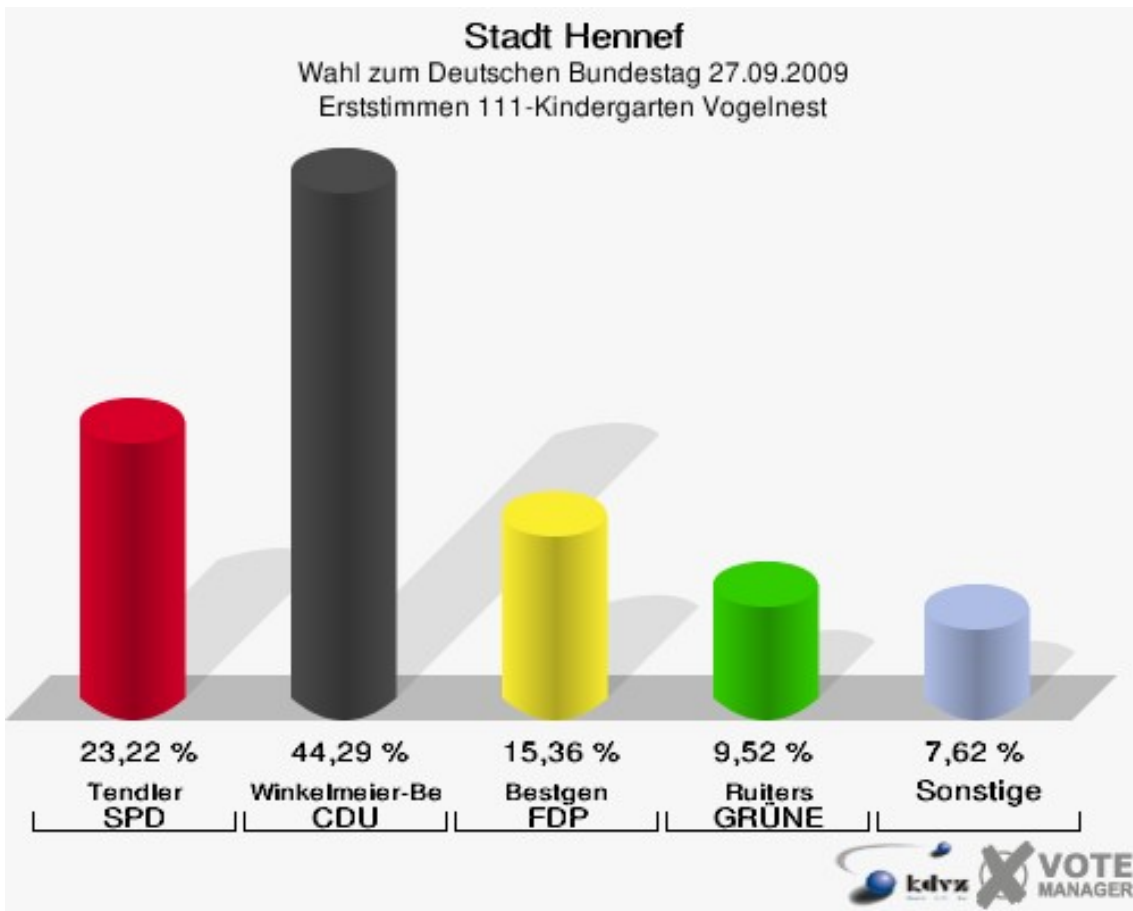
Stadt Hennef

Wahl zum Deutschen Bundestag 27.09.2009
Wahlbeteiligung 100-Grundschule Hanftal



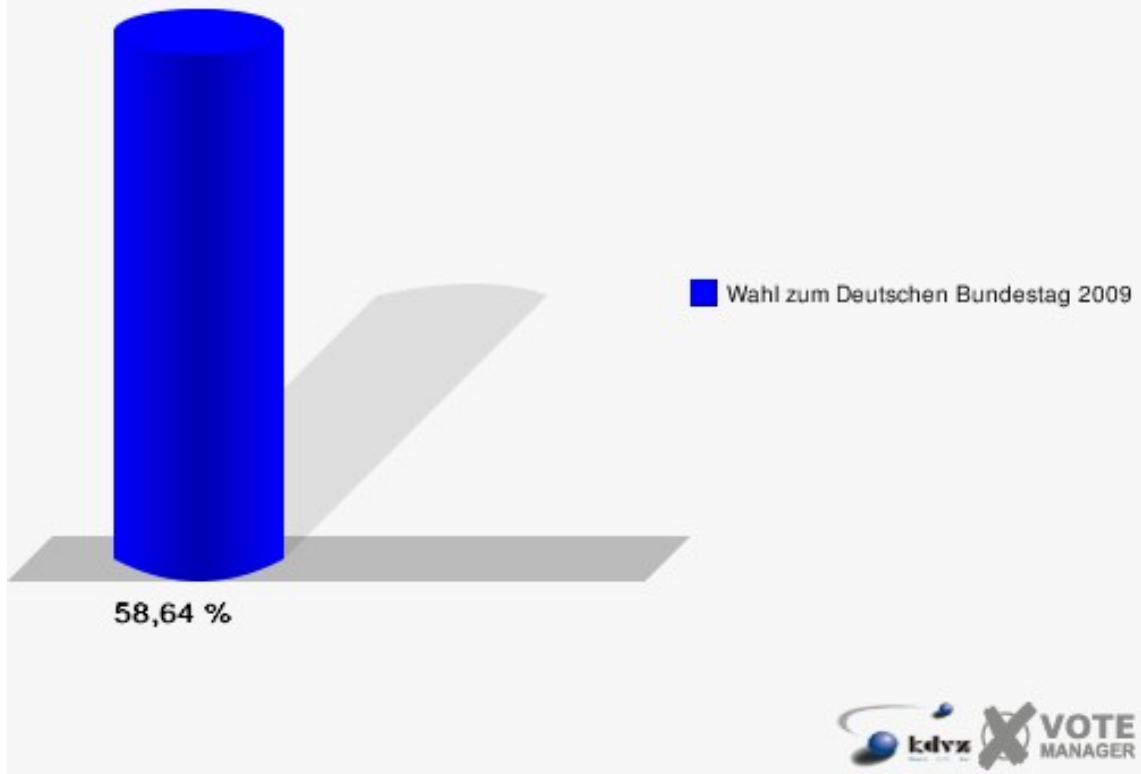
111-Kindergarten Vogelnest

	Erststimmen		Zweitstimmen	
Wahlberechtigte	1.366		1.366	
Wähler/innen	801	58,64 %	801	58,64 %
ungültige Stimmen	13	1,62 %	14	1,75 %
gültige Stimmen	788	98,38 %	787	98,25 %
Tendler, SPD	183	23,22 %	161	20,46 %
Winkel- meier-Becker, CDU	349	44,29 %	254	32,27 %
Bestgen, FDP	121	15,36 %	181	23,00 %
Ruiters, GRÜNE	75	9,52 %	96	12,20 %
Dahl, DIE LINKE	47	5,96 %	56	7,12 %
Meise, NPD	8	1,02 %	4	0,51 %
Die Tierschutzpartei	---	---	5	0,64 %
FAMILIE	---	---	1	0,13 %
REP	---	---	1	0,13 %
Dr. Fleck, Volksab- stimmung	4	0,51 %	2	0,25 %
MLPD	---	---	0	0,00 %
PSG	---	---	0	0,00 %
ZENTRUM	---	---	2	0,25 %
BÜSO	---	---	0	0,00 %
DVU	---	---	0	0,00 %
ÖDP	---	---	1	0,13 %
PIRATEN	---	---	20	2,54 %
RRP	---	---	0	0,00 %
RENTNER	---	---	3	0,38 %
Trankenschuh, Aus- siedlerintegration	1	0,13 %	0	0,00 %



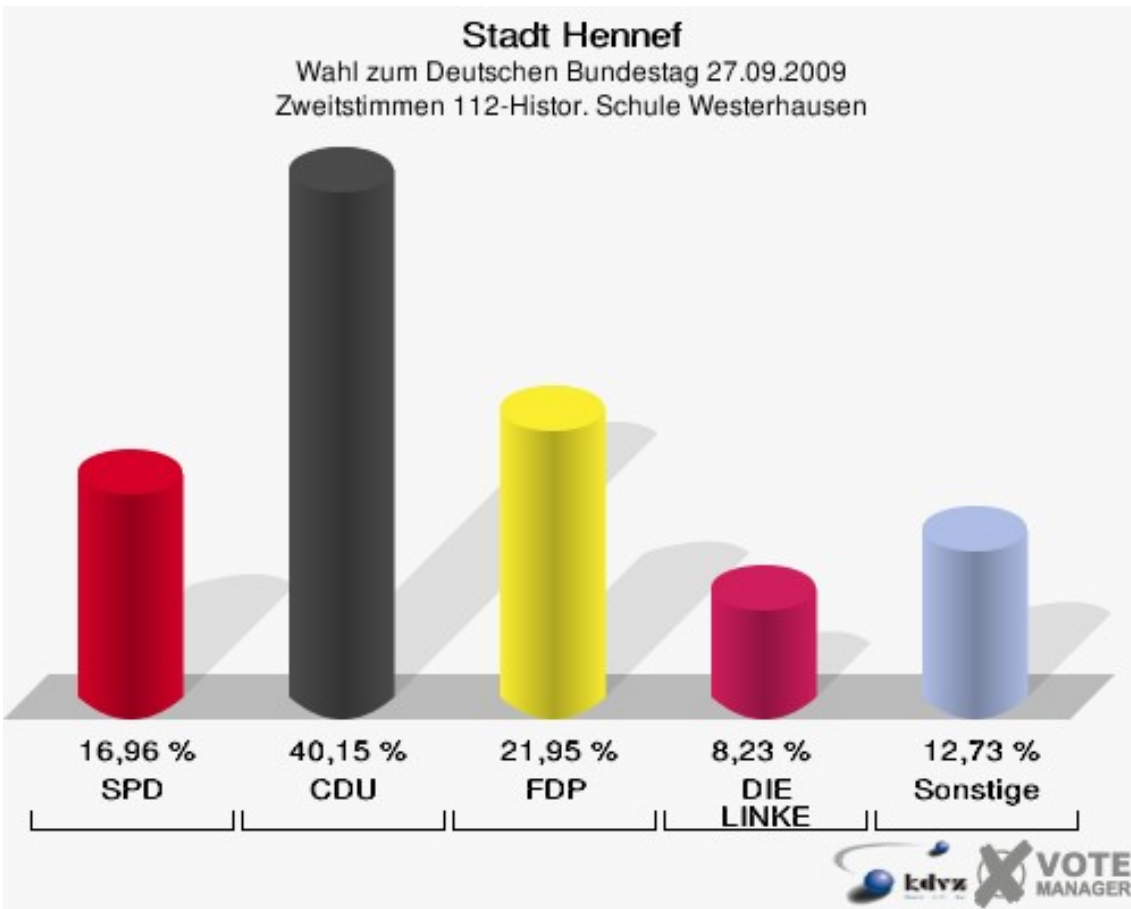
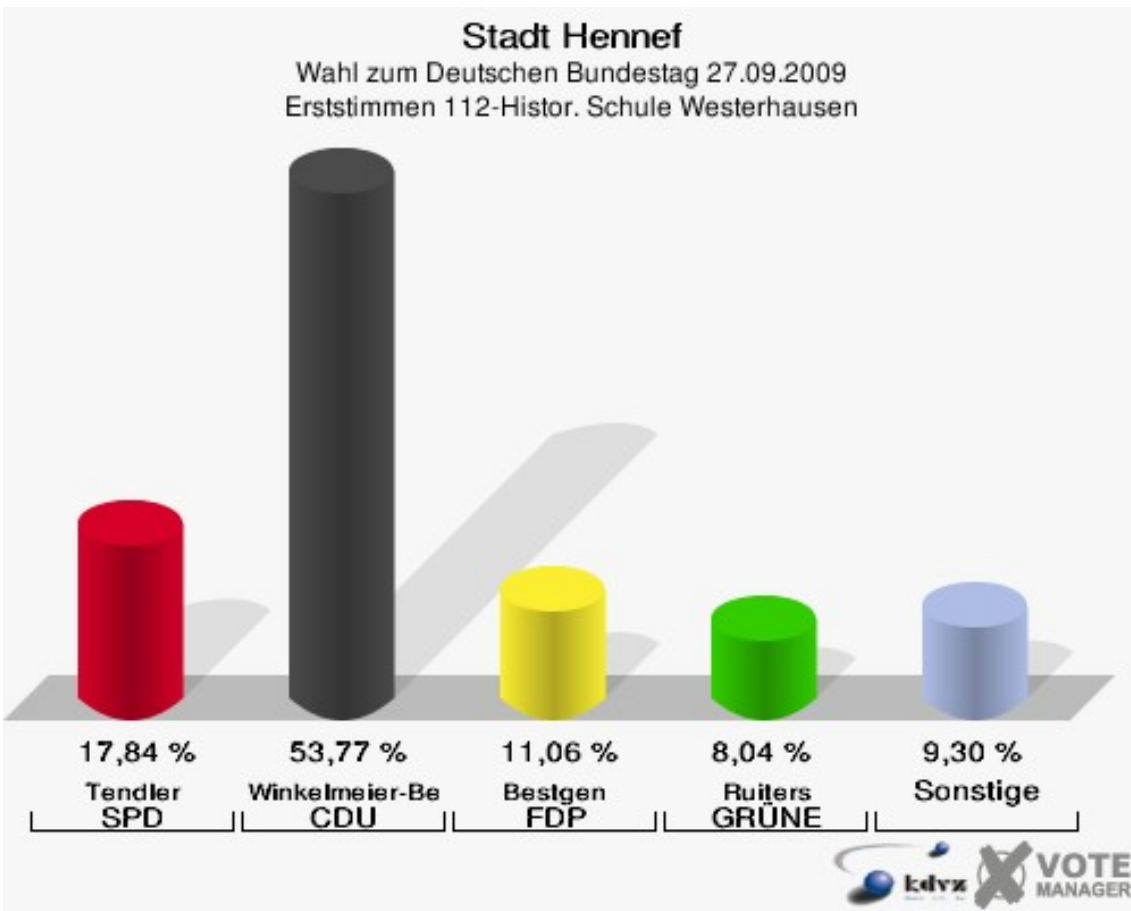
Stadt Hennef

Wahl zum Deutschen Bundestag 27.09.2009
Wahlbeteiligung 111-Kindergarten Vogelnest



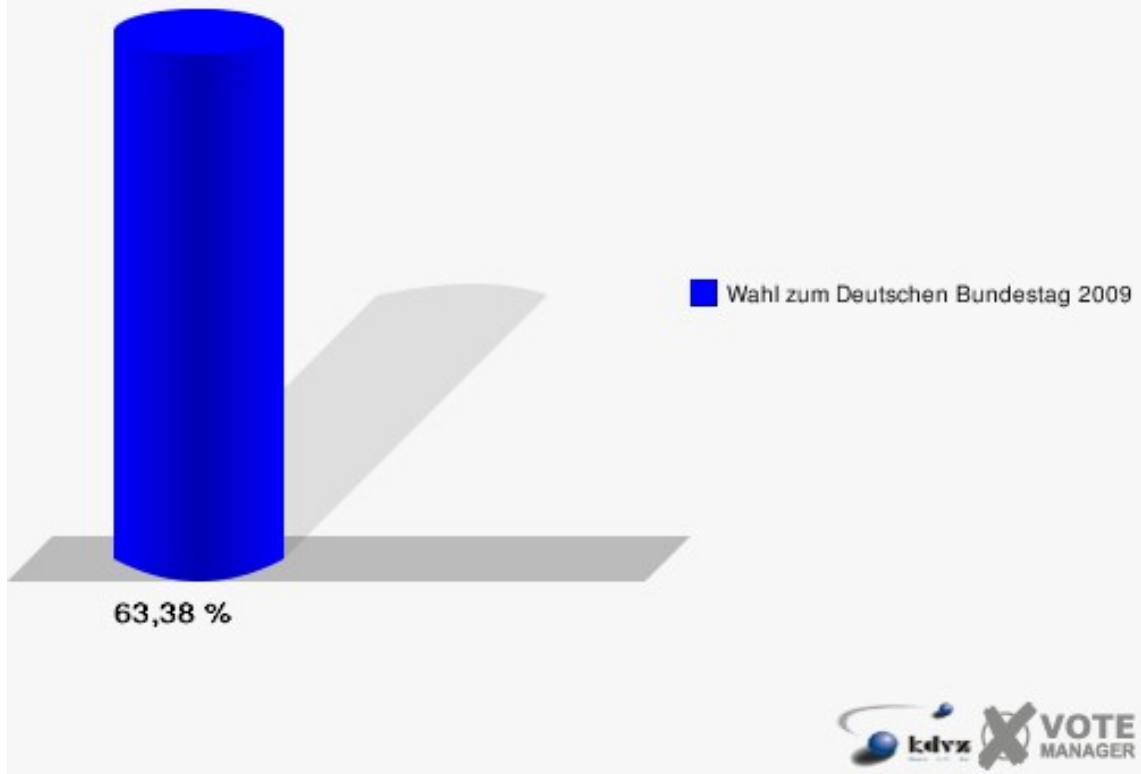
112-Histor. Schule Westerhausen

	Erststimmen		Zweitstimmen	
Wahlberechtigte	639		639	
Wähler/innen	405	63,38 %	405	63,38 %
ungültige Stimmen	7	1,73 %	4	0,99 %
gültige Stimmen	398	98,27 %	401	99,01 %
Tendler, SPD	71	17,84 %	68	16,96 %
Winkel- meier-Becker, CDU	214	53,77 %	161	40,15 %
Bestgen, FDP	44	11,06 %	88	21,95 %
Ruiters, GRÜNE	32	8,04 %	32	7,98 %
Dahl, DIE LINKE	28	7,04 %	33	8,23 %
Meise, NPD	5	1,26 %	4	1,00 %
Die Tierschutzpartei	---	---	5	1,25 %
FAMILIE	---	---	0	0,00 %
REP	---	---	2	0,50 %
Dr. Fleck, Volksab- stimmung	3	0,75 %	1	0,25 %
MLPD	---	---	0	0,00 %
PSG	---	---	0	0,00 %
ZENTRUM	---	---	0	0,00 %
BÜSO	---	---	0	0,00 %
DVU	---	---	0	0,00 %
ÖDP	---	---	2	0,50 %
PIRATEN	---	---	5	1,25 %
RRP	---	---	0	0,00 %
RENTNER	---	---	0	0,00 %
Trankenschuh, Aus- siedlerintegration	1	0,25 %	0	0,00 %



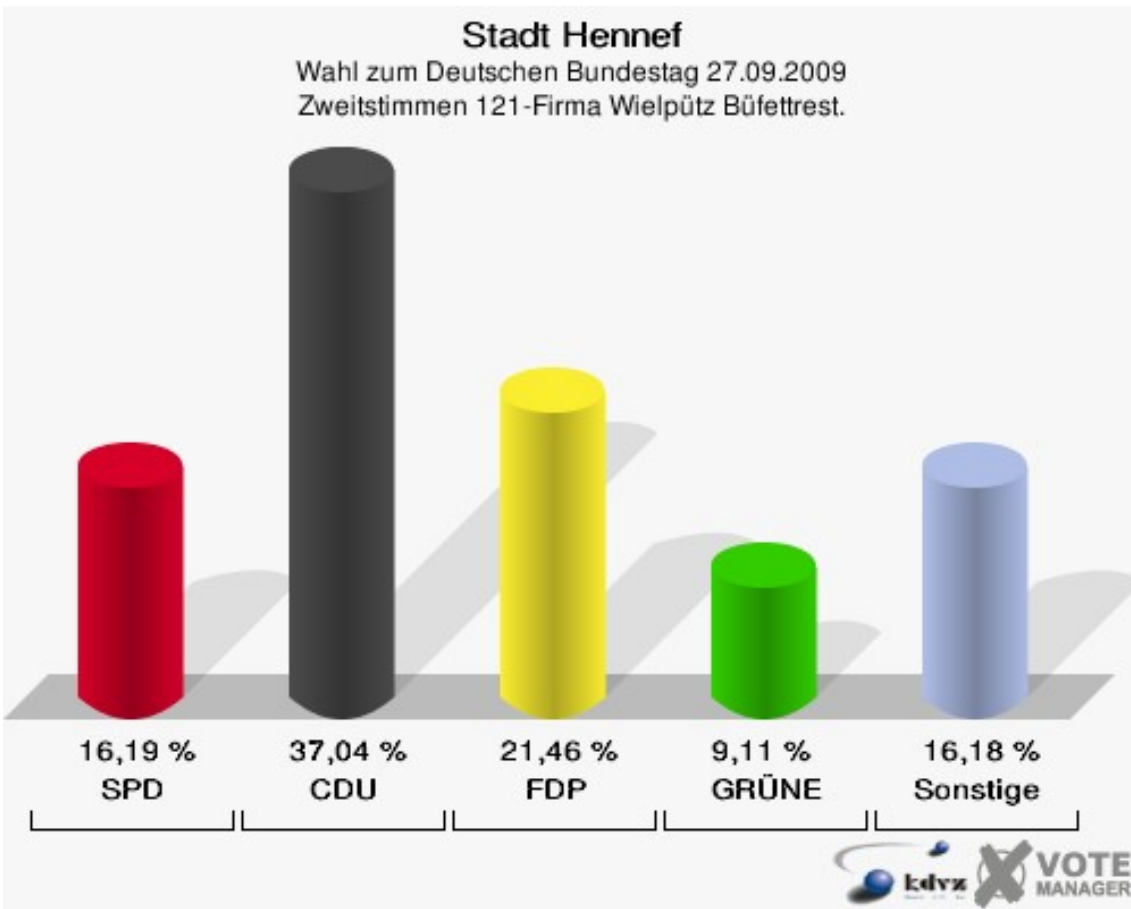
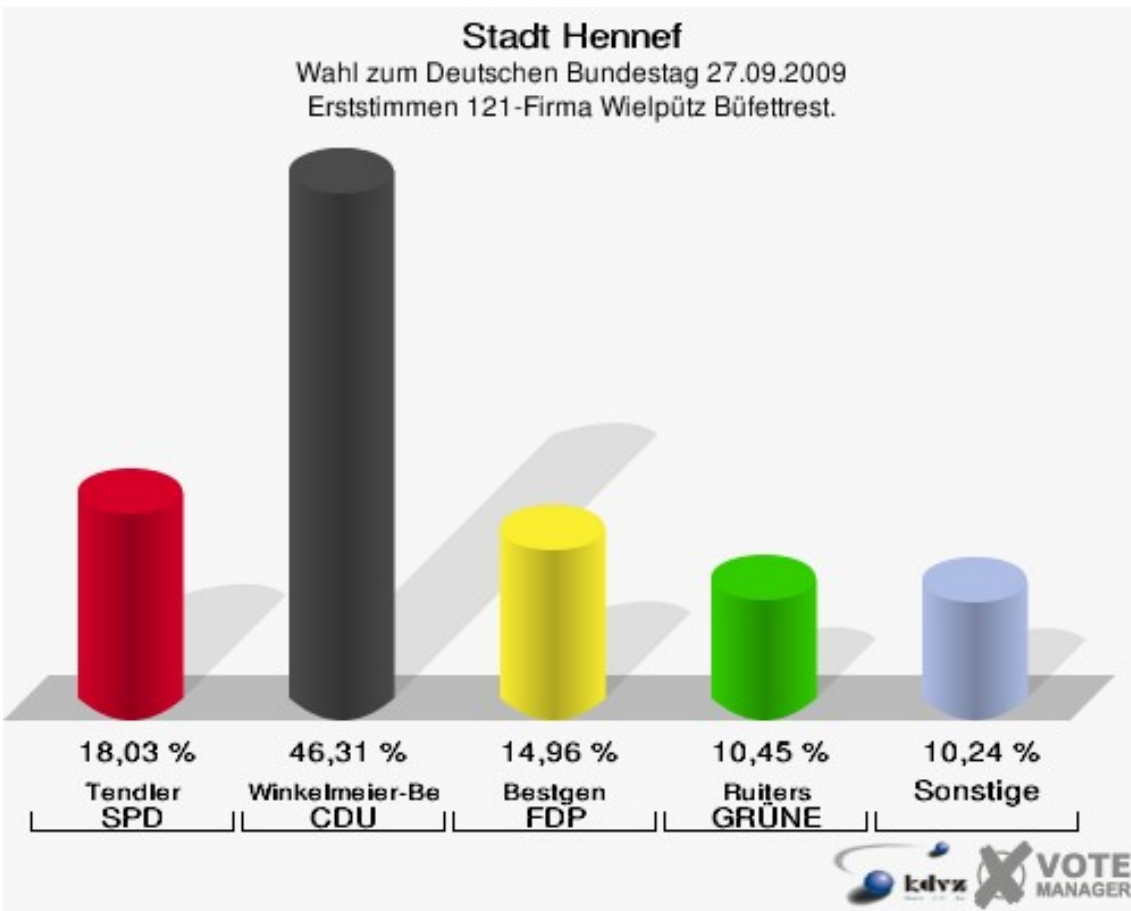
Stadt Hennef

Wahl zum Deutschen Bundestag 27.09.2009
Wahlbeteiligung 112-Histor. Schule Westerhausen



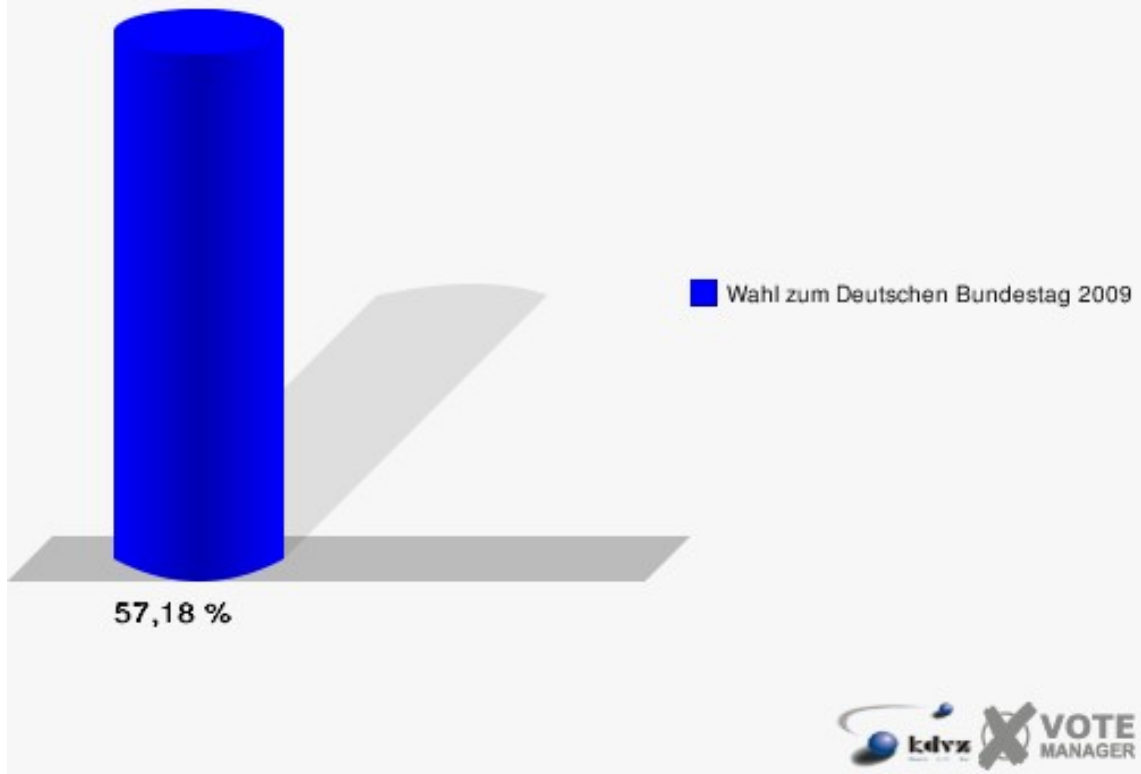
121-Firma Wielpütz Büfettrest.

	Erststimmen		Zweitstimmen	
Wahlberechtigte	871		871	
Wähler/innen	498	57,18 %	498	57,18 %
ungültige Stimmen	10	2,01 %	4	0,80 %
gültige Stimmen	488	97,99 %	494	99,20 %
Tendler, SPD	88	18,03 %	80	16,19 %
Winkel- meier-Becker, CDU	226	46,31 %	183	37,04 %
Bestgen, FDP	73	14,96 %	106	21,46 %
Ruiters, GRÜNE	51	10,45 %	45	9,11 %
Dahl, DIE LINKE	39	7,99 %	38	7,69 %
Meise, NPD	9	1,84 %	12	2,43 %
Die Tierschutzpartei	---	---	5	1,01 %
FAMILIE	---	---	4	0,81 %
REP	---	---	0	0,00 %
Dr. Fleck, Volksab- stimmung	2	0,41 %	2	0,40 %
MLPD	---	---	1	0,20 %
PSG	---	---	0	0,00 %
ZENTRUM	---	---	0	0,00 %
BÜSO	---	---	0	0,00 %
DVU	---	---	1	0,20 %
ÖDP	---	---	1	0,20 %
PIRATEN	---	---	12	2,43 %
RRP	---	---	1	0,20 %
RENTNER	---	---	3	0,61 %
Trankenschuh, Aus- siedlerintegration	0	0,00 %	0	0,00 %



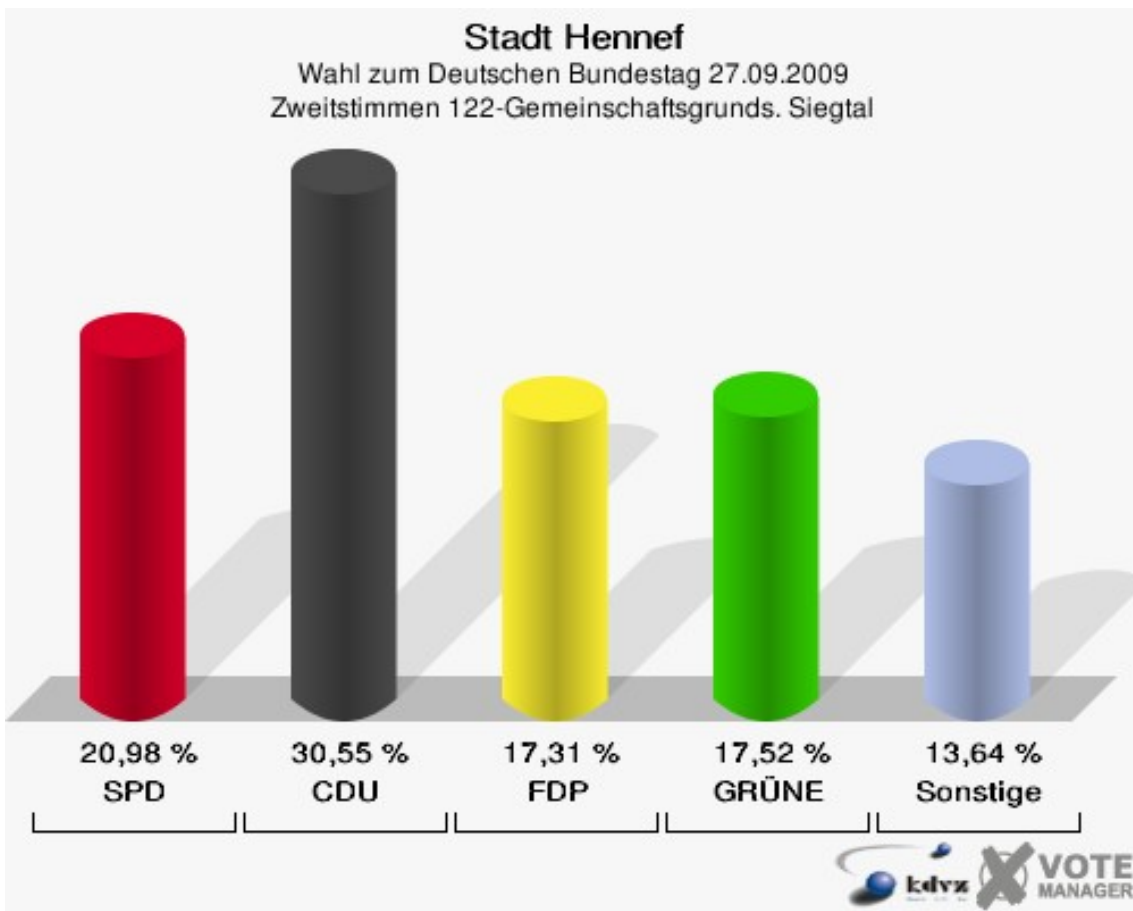
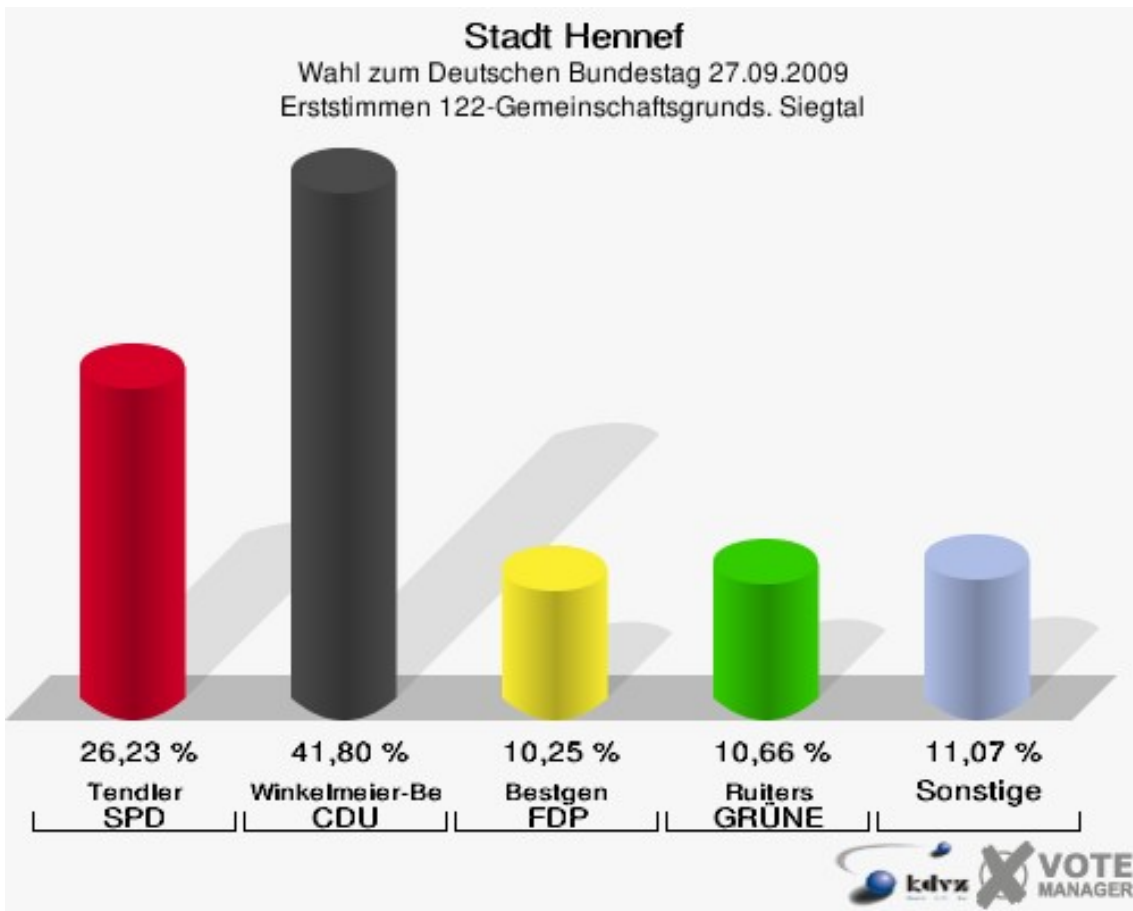
Stadt Hennef

Wahl zum Deutschen Bundestag 27.09.2009
Wahlbeteiligung 121-Firma Wielpütz Büfettrest.



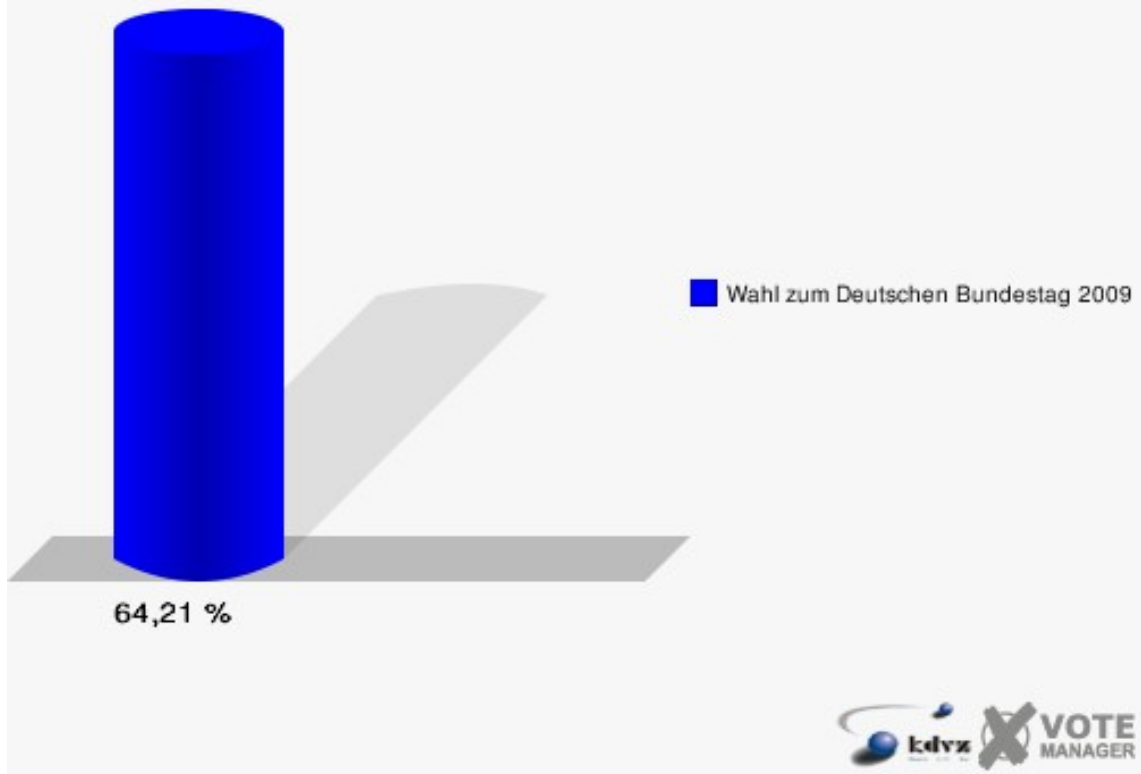
122-Gemeinschaftsgrunds. Siegtal

	Erststimmen		Zweitstimmen	
Wahlberechtigte	774		774	
Wähler/innen	497	64,21 %	497	64,21 %
ungültige Stimmen	9	1,81 %	6	1,21 %
gültige Stimmen	488	98,19 %	491	98,79 %
Tendler, SPD	128	26,23 %	103	20,98 %
Winkel- meier-Becker, CDU	204	41,80 %	150	30,55 %
Bestgen, FDP	50	10,25 %	85	17,31 %
Ruiters, GRÜNE	52	10,66 %	86	17,52 %
Dahl, DIE LINKE	40	8,20 %	39	7,94 %
Meise, NPD	8	1,64 %	8	1,63 %
Die Tierschutzpartei	---	---	6	1,22 %
FAMILIE	---	---	1	0,20 %
REP	---	---	1	0,20 %
Dr. Fleck, Volksab- stimmung	4	0,82 %	2	0,41 %
MLPD	---	---	0	0,00 %
PSG	---	---	0	0,00 %
ZENTRUM	---	---	0	0,00 %
BÜSO	---	---	0	0,00 %
DVU	---	---	0	0,00 %
ÖDP	---	---	2	0,41 %
PIRATEN	---	---	7	1,43 %
RRP	---	---	0	0,00 %
RENTNER	---	---	1	0,20 %
Trankenschuh, Aus- siedlerintegration	2	0,41 %	0	0,00 %



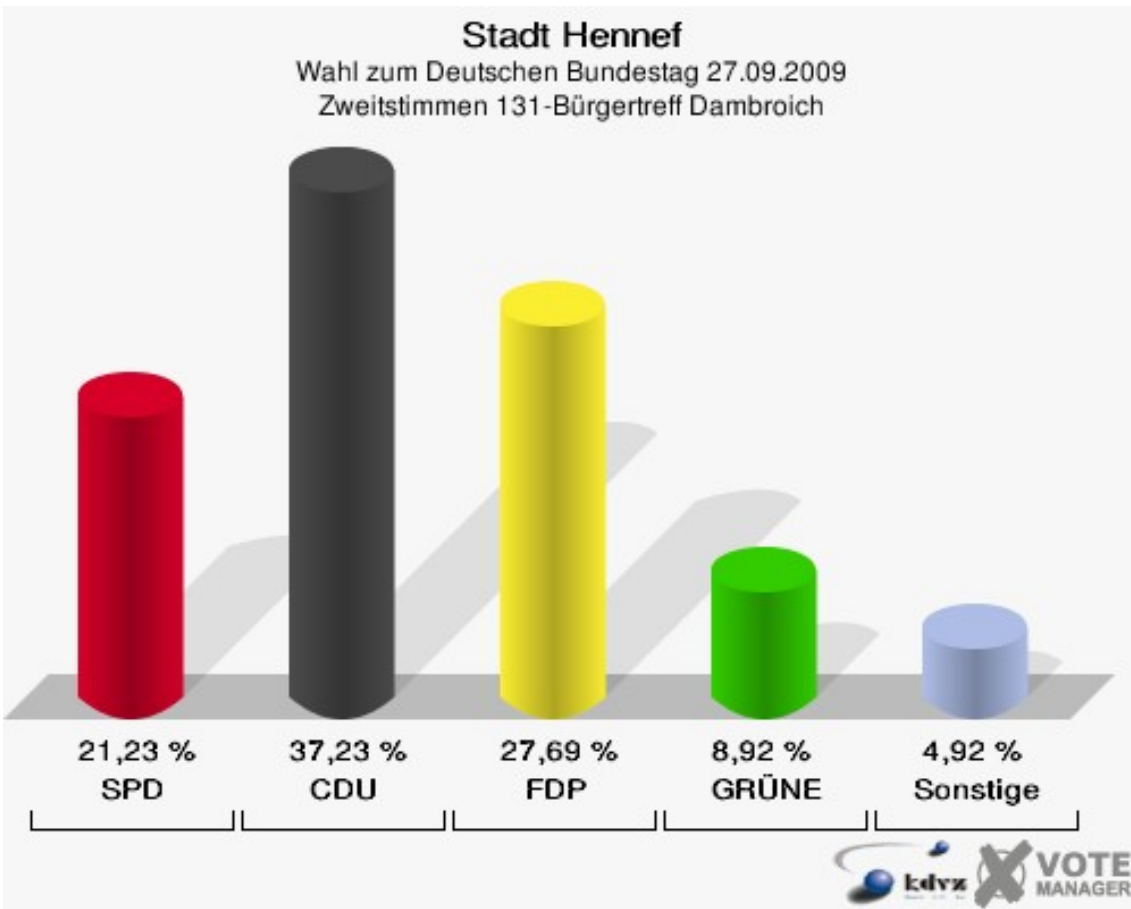
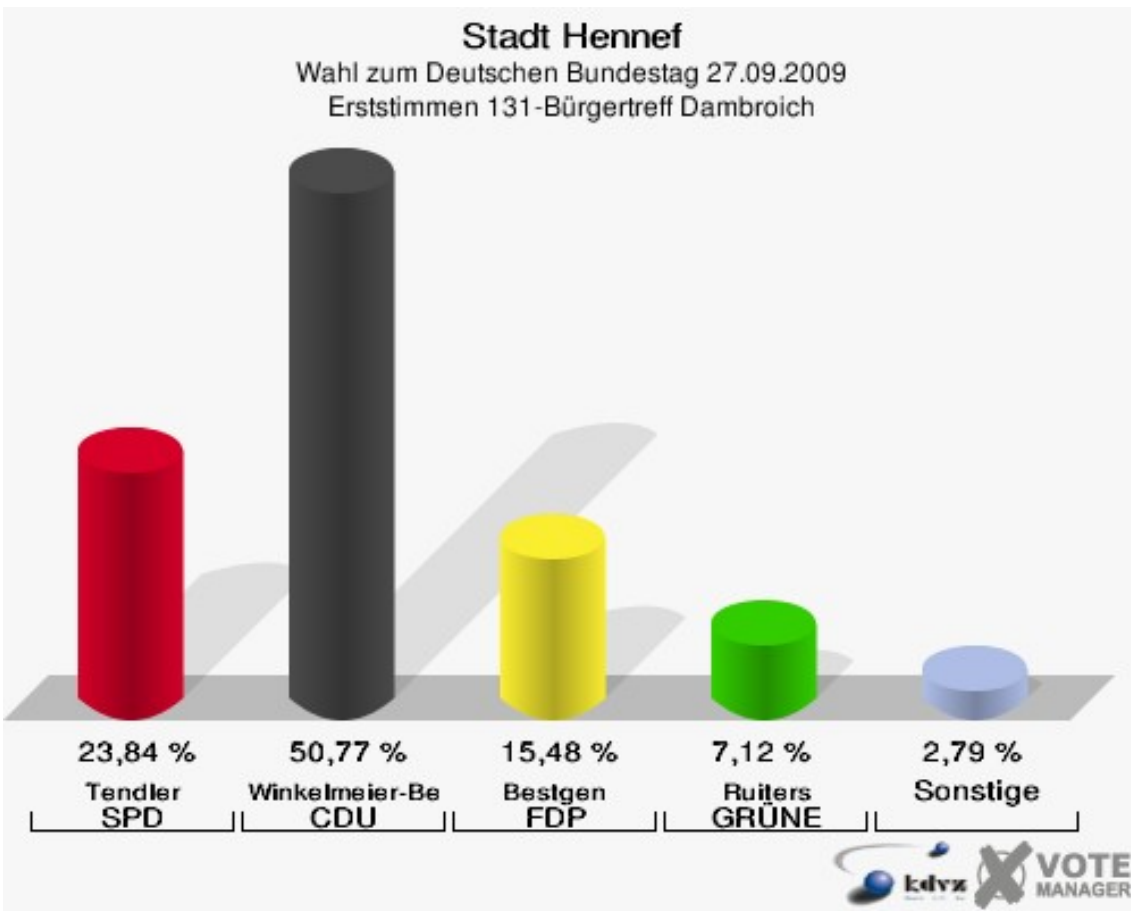
Stadt Hennef

Wahl zum Deutschen Bundestag 27.09.2009
Wahlbeteiligung 122-Gemeinschaftsgrunds. Siegtal



131-Bürgertreff Dambroich

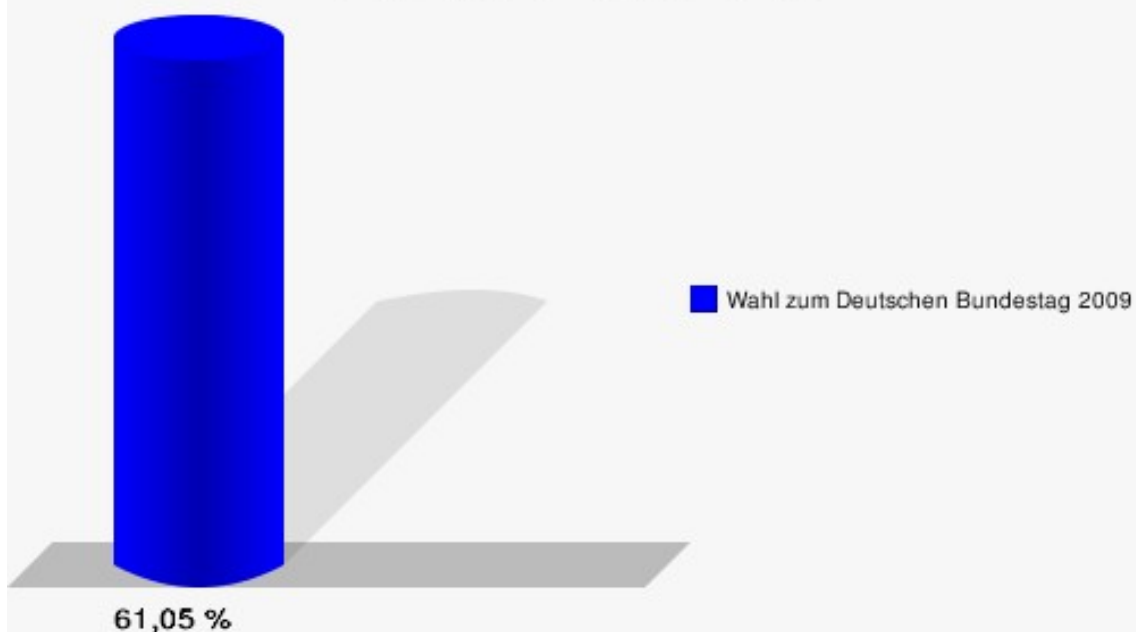
	Erststimmen		Zweitstimmen	
Wahlberechtigte	534		534	
Wähler/innen	326	61,05 %	326	61,05 %
ungültige Stimmen	3	0,92 %	1	0,31 %
gültige Stimmen	323	99,08 %	325	99,69 %
Tendler, SPD	77	23,84 %	69	21,23 %
Winkel- meier-Becker, CDU	164	50,77 %	121	37,23 %
Bestgen, FDP	50	15,48 %	90	27,69 %
Ruiters, GRÜNE	23	7,12 %	29	8,92 %
Dahl, DIE LINKE	9	2,79 %	11	3,38 %
Meise, NPD	0	0,00 %	1	0,31 %
Die Tierschutzpartei	---	---	0	0,00 %
FAMILIE	---	---	1	0,31 %
REP	---	---	0	0,00 %
Dr. Fleck, Volksab- stimmung	0	0,00 %	0	0,00 %
MLPD	---	---	0	0,00 %
PSG	---	---	0	0,00 %
ZENTRUM	---	---	0	0,00 %
BÜSO	---	---	0	0,00 %
DVU	---	---	0	0,00 %
ÖDP	---	---	0	0,00 %
PIRATEN	---	---	0	0,00 %
RRP	---	---	0	0,00 %
RENTNER	---	---	3	0,92 %
Trankenschuh, Aus- siedlerintegration	0	0,00 %	0	0,00 %



Stadt Hennef

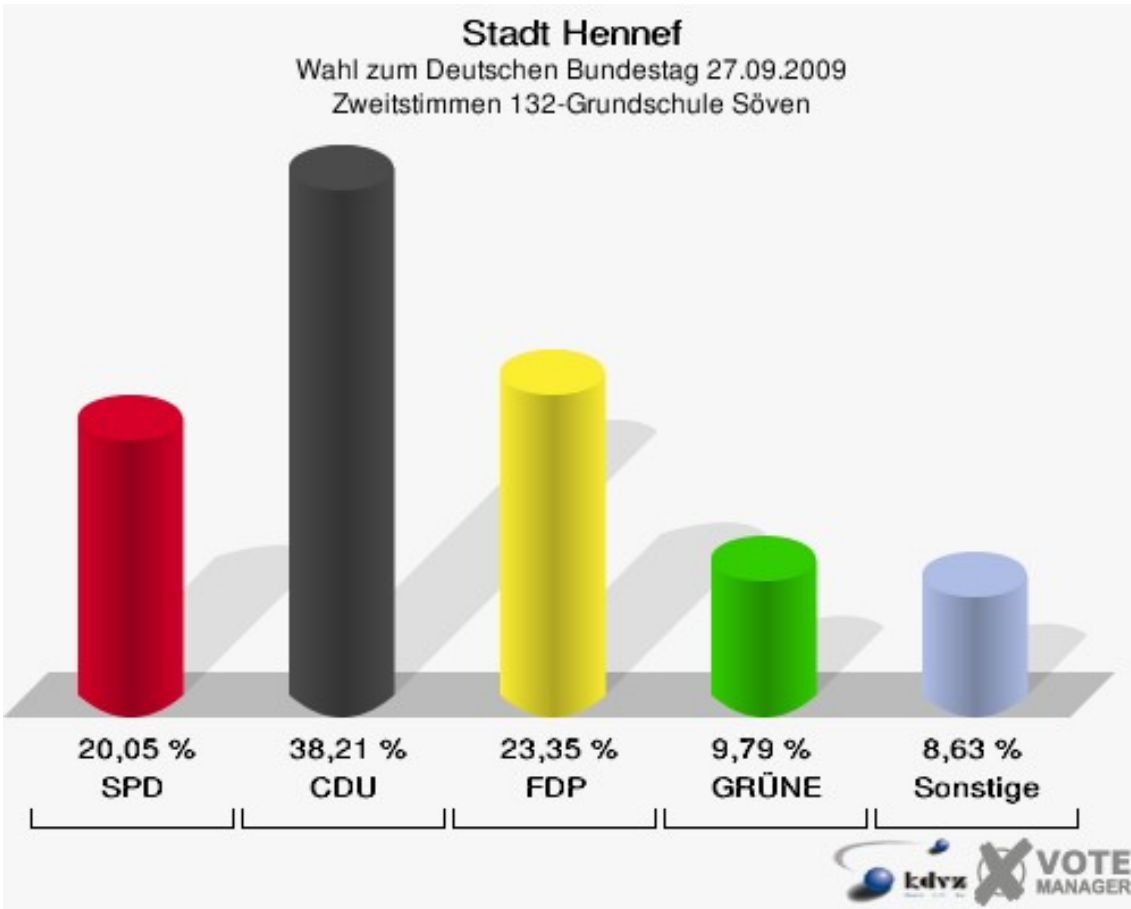
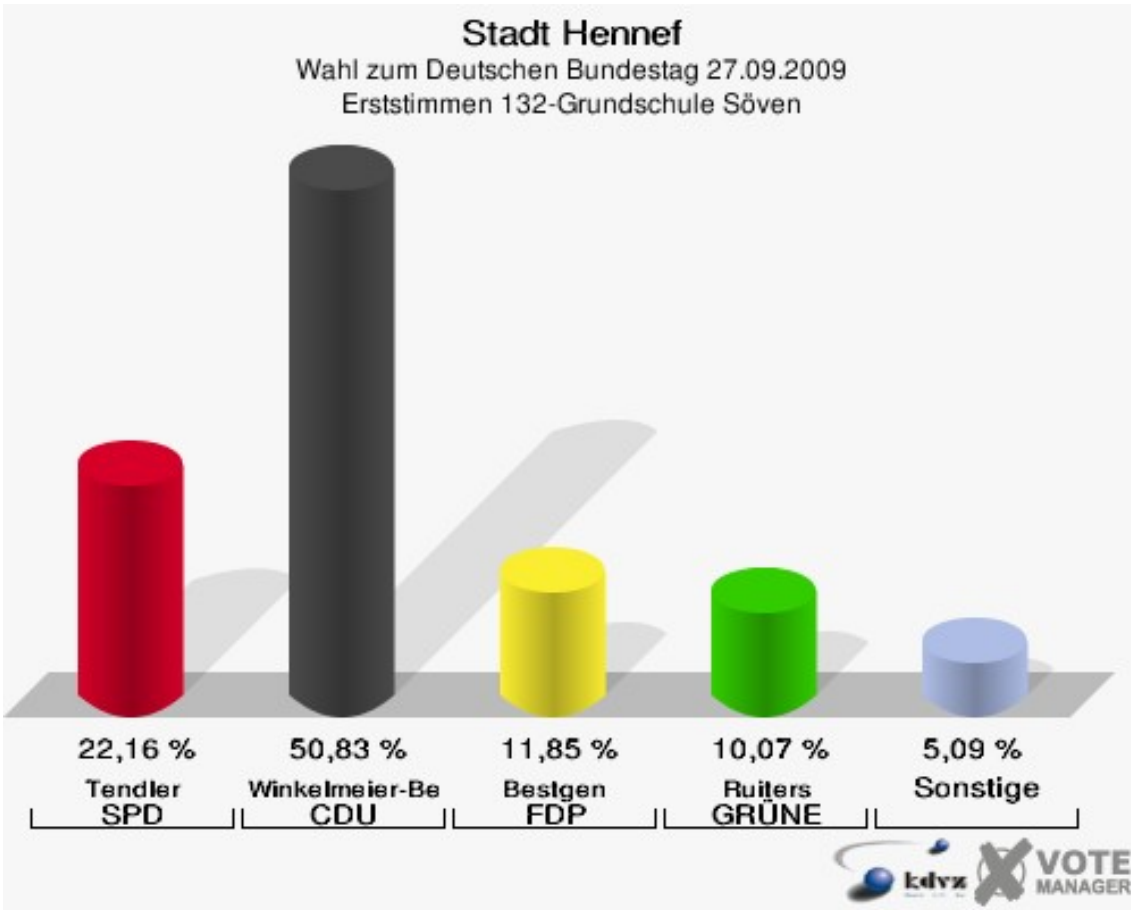
Wahl zum Deutschen Bundestag 27.09.2009

Wahlbeteiligung 131-Bürgertreff Dambroich



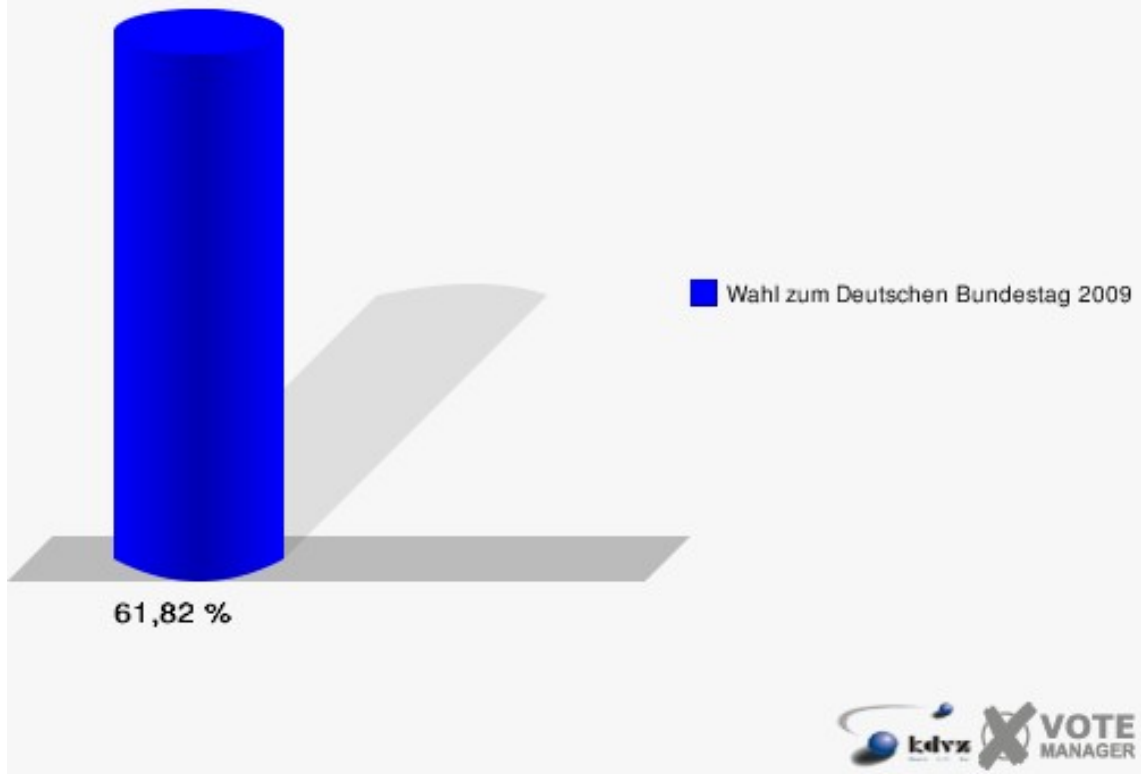
132-Grundschule Söven

	Erststimmen		Zweitstimmen	
Wahlberechtigte	1.383		1.383	
Wähler/innen	855	61,82 %	855	61,82 %
ungültige Stimmen	11	1,29 %	7	0,82 %
gültige Stimmen	844	98,71 %	848	99,18 %
Tendler, SPD	187	22,16 %	170	20,05 %
Winkel- meier-Becker, CDU	429	50,83 %	324	38,21 %
Bestgen, FDP	100	11,85 %	198	23,35 %
Ruiters, GRÜNE	85	10,07 %	83	9,79 %
Dahl, DIE LINKE	31	3,67 %	35	4,13 %
Meise, NPD	10	1,18 %	7	0,83 %
Die Tierschutzpartei	---	---	6	0,71 %
FAMILIE	---	---	2	0,24 %
REP	---	---	2	0,24 %
Dr. Fleck, Volksab- stimmung	1	0,12 %	1	0,12 %
MLPD	---	---	0	0,00 %
PSG	---	---	0	0,00 %
ZENTRUM	---	---	0	0,00 %
BÜSO	---	---	0	0,00 %
DVU	---	---	1	0,12 %
ÖDP	---	---	0	0,00 %
PIRATEN	---	---	17	2,00 %
RRP	---	---	0	0,00 %
RENTNER	---	---	2	0,24 %
Trankenschuh, Aus- siedlerintegration	1	0,12 %	0	0,00 %



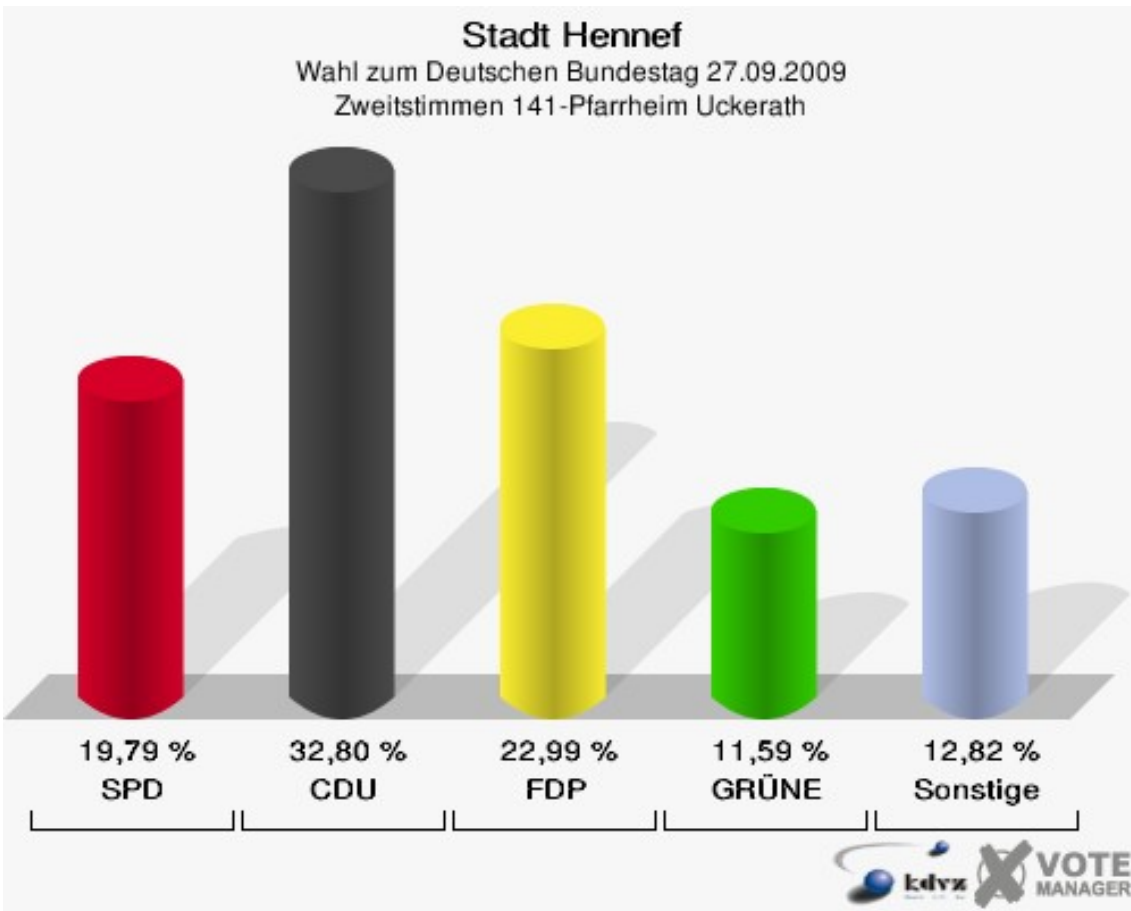
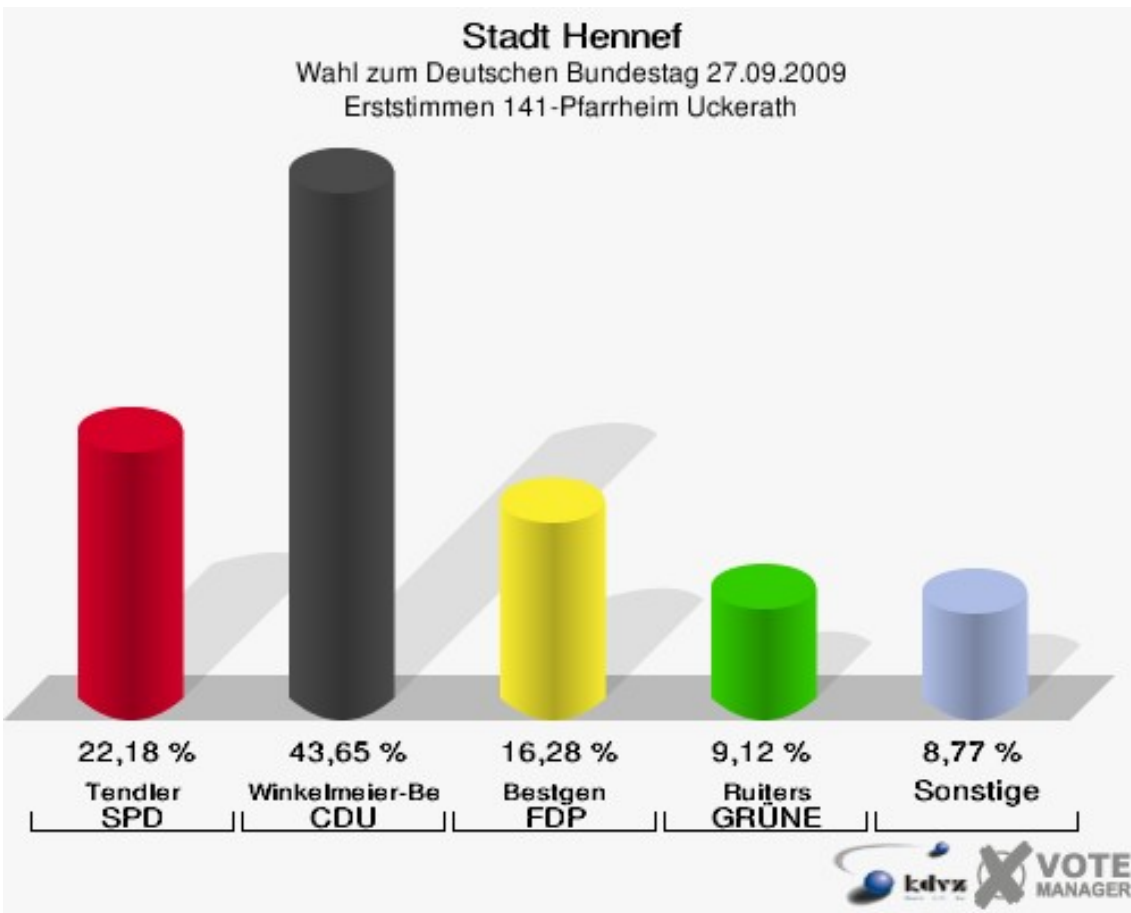
Stadt Hennef

Wahl zum Deutschen Bundestag 27.09.2009
Wahlbeteiligung 132-Grundschule Söven



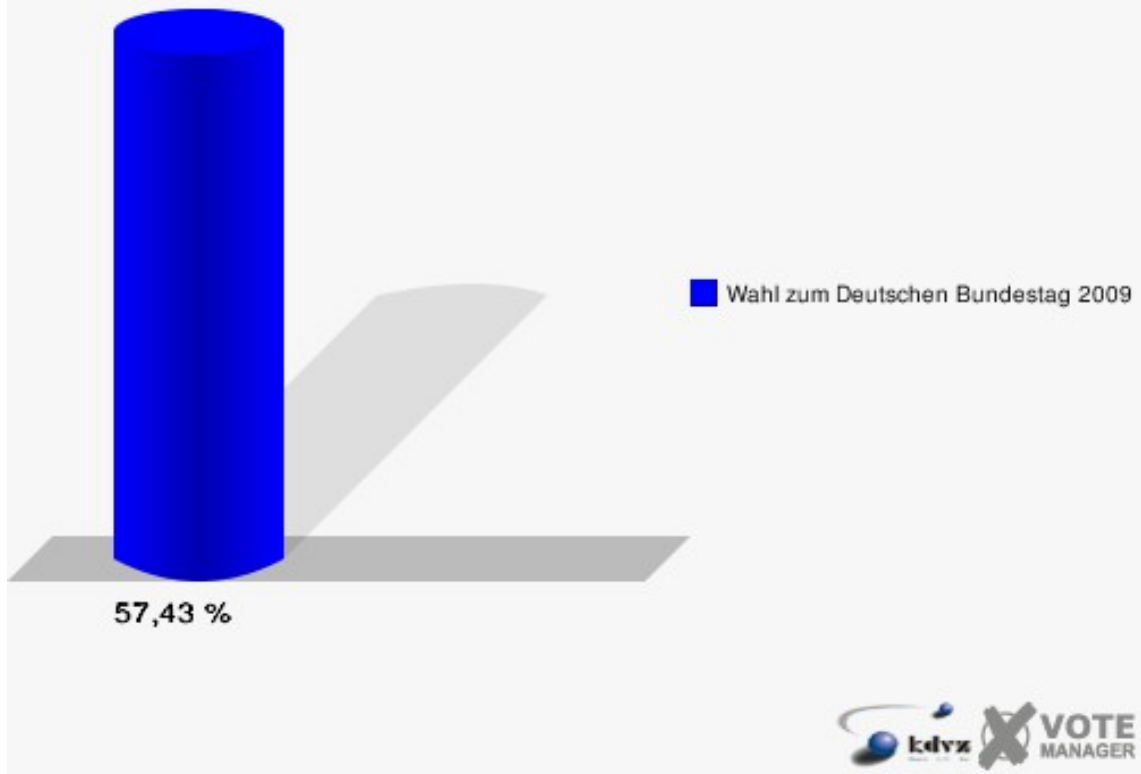
141-Pfarrheim Uckerath

	Erststimmen		Zweitstimmen	
Wahlberechtigte	989		989	
Wähler/innen	568	57,43 %	568	57,43 %
ungültige Stimmen	9	1,58 %	7	1,23 %
gültige Stimmen	559	98,42 %	561	98,77 %
Tendler, SPD	124	22,18 %	111	19,79 %
Winkel- meier-Becker, CDU	244	43,65 %	184	32,80 %
Bestgen, FDP	91	16,28 %	129	22,99 %
Ruiters, GRÜNE	51	9,12 %	65	11,59 %
Dahl, DIE LINKE	40	7,16 %	43	7,66 %
Meise, NPD	5	0,89 %	4	0,71 %
Die Tierschutzpartei	---	---	5	0,89 %
FAMILIE	---	---	5	0,89 %
REP	---	---	3	0,53 %
Dr. Fleck, Volksab- stimmung	4	0,72 %	3	0,53 %
MLPD	---	---	0	0,00 %
PSG	---	---	0	0,00 %
ZENTRUM	---	---	0	0,00 %
BÜSO	---	---	1	0,18 %
DVU	---	---	0	0,00 %
ÖDP	---	---	0	0,00 %
PIRATEN	---	---	6	1,07 %
RRP	---	---	1	0,18 %
RENTNER	---	---	1	0,18 %
Trankenschuh, Aus- siedlerintegration	0	0,00 %	0	0,00 %



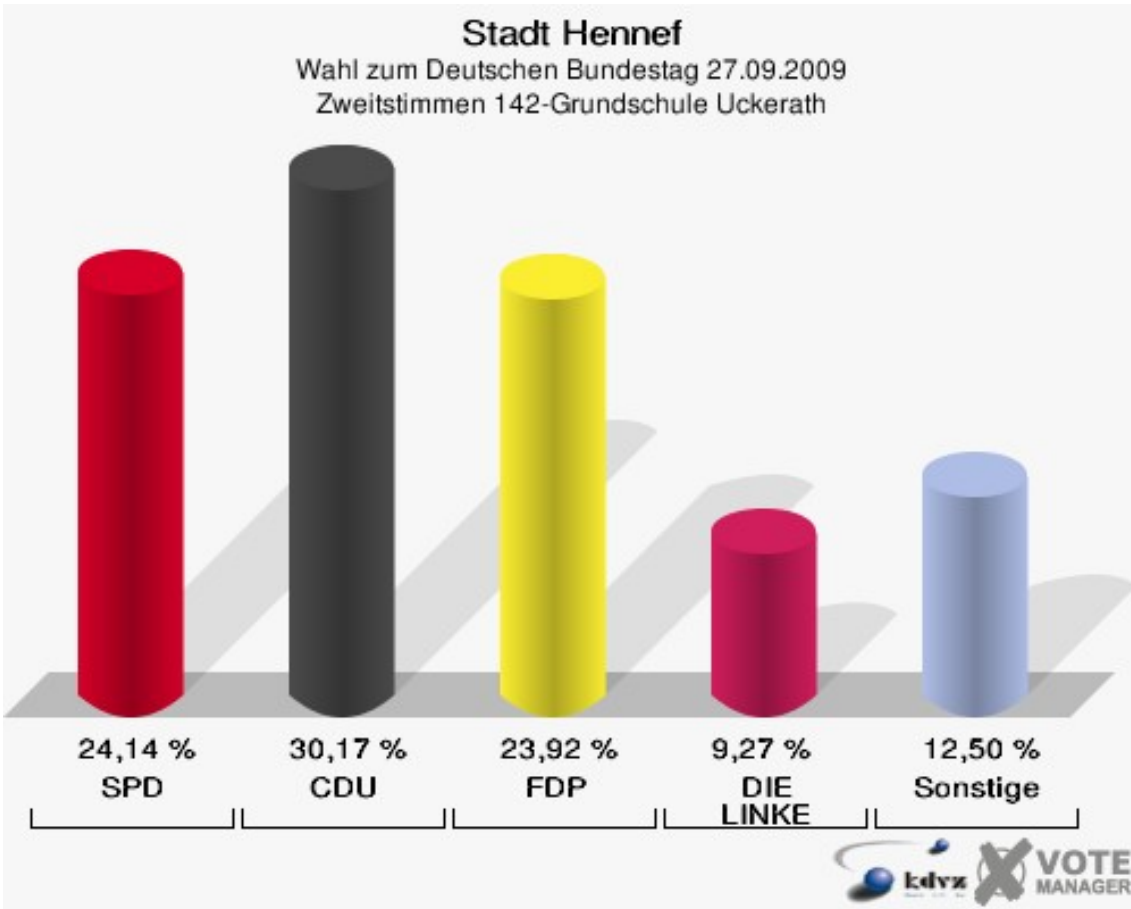
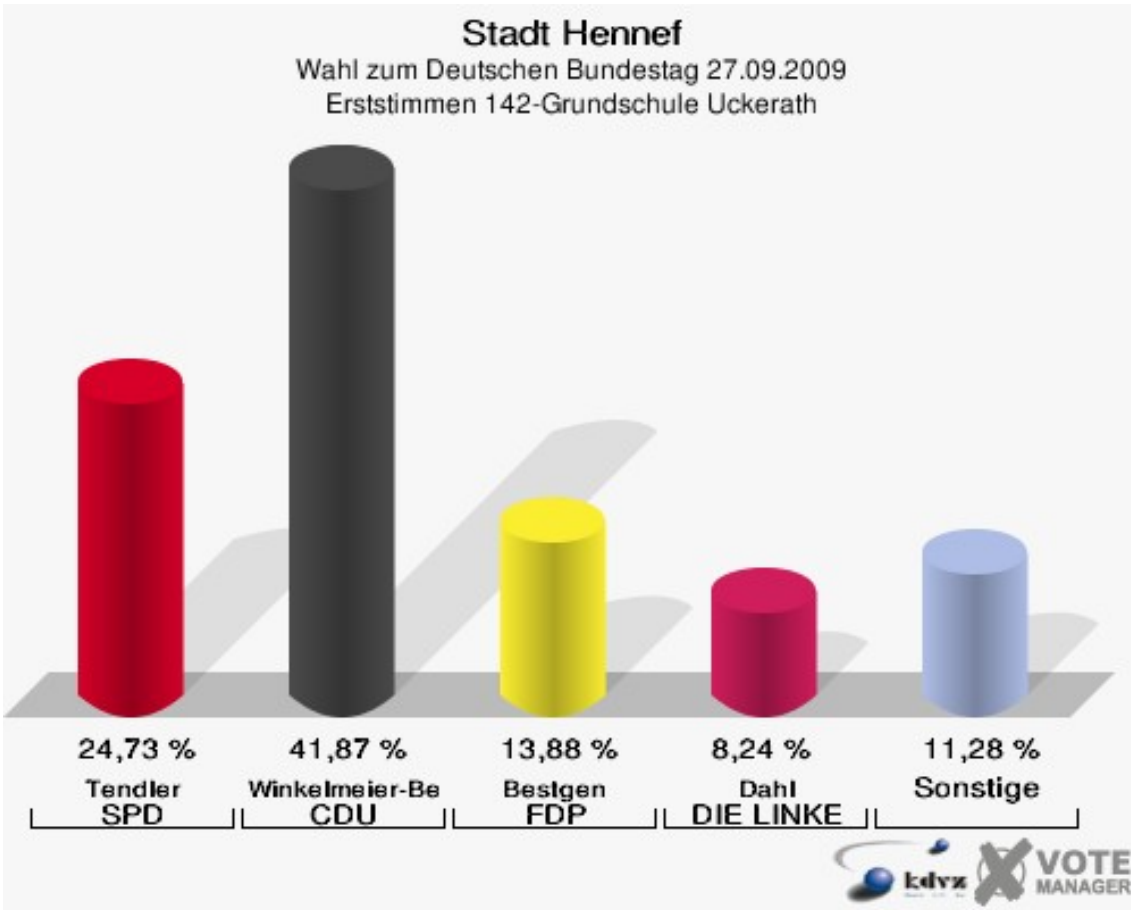
Stadt Hennef

Wahl zum Deutschen Bundestag 27.09.2009
Wahlbeteiligung 141-Pfarrheim Uckerath



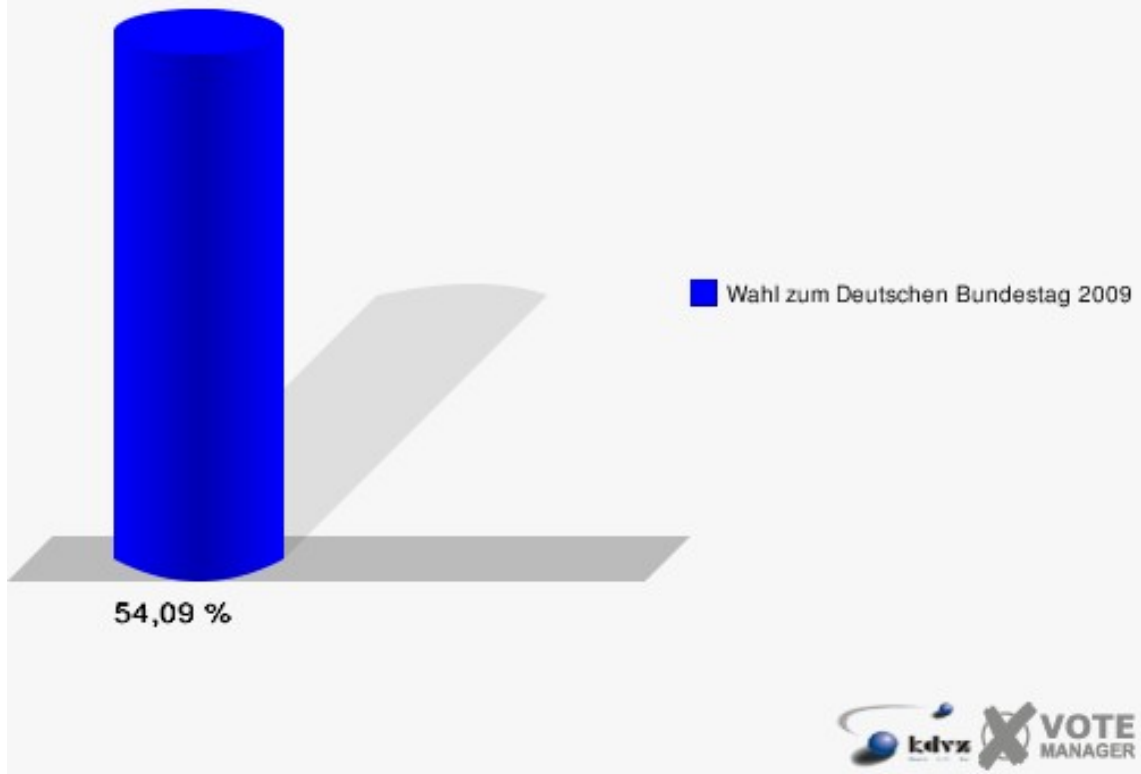
142-Grundschule Uckerath

	Erststimmen		Zweitstimmen	
Wahlberechtigte	867		867	
Wähler/innen	469	54,09 %	469	54,09 %
ungültige Stimmen	8	1,71 %	5	1,07 %
gültige Stimmen	461	98,29 %	464	98,93 %
Tendler, SPD	114	24,73 %	112	24,14 %
Winkel- meier-Becker, CDU	193	41,87 %	140	30,17 %
Bestgen, FDP	64	13,88 %	111	23,92 %
Ruiters, GRÜNE	37	8,03 %	28	6,03 %
Dahl, DIE LINKE	38	8,24 %	43	9,27 %
Meise, NPD	9	1,95 %	6	1,29 %
Die Tierschutzpartei	---	---	2	0,43 %
FAMILIE	---	---	3	0,65 %
REP	---	---	3	0,65 %
Dr. Fleck, Volksab- stimmung	6	1,30 %	2	0,43 %
MLPD	---	---	0	0,00 %
PSG	---	---	0	0,00 %
ZENTRUM	---	---	1	0,22 %
BÜSO	---	---	0	0,00 %
DVU	---	---	0	0,00 %
ÖDP	---	---	0	0,00 %
PIRATEN	---	---	13	2,80 %
RRP	---	---	0	0,00 %
RENTNER	---	---	0	0,00 %
Trankenschuh, Aus- siedlerintegration	0	0,00 %	0	0,00 %



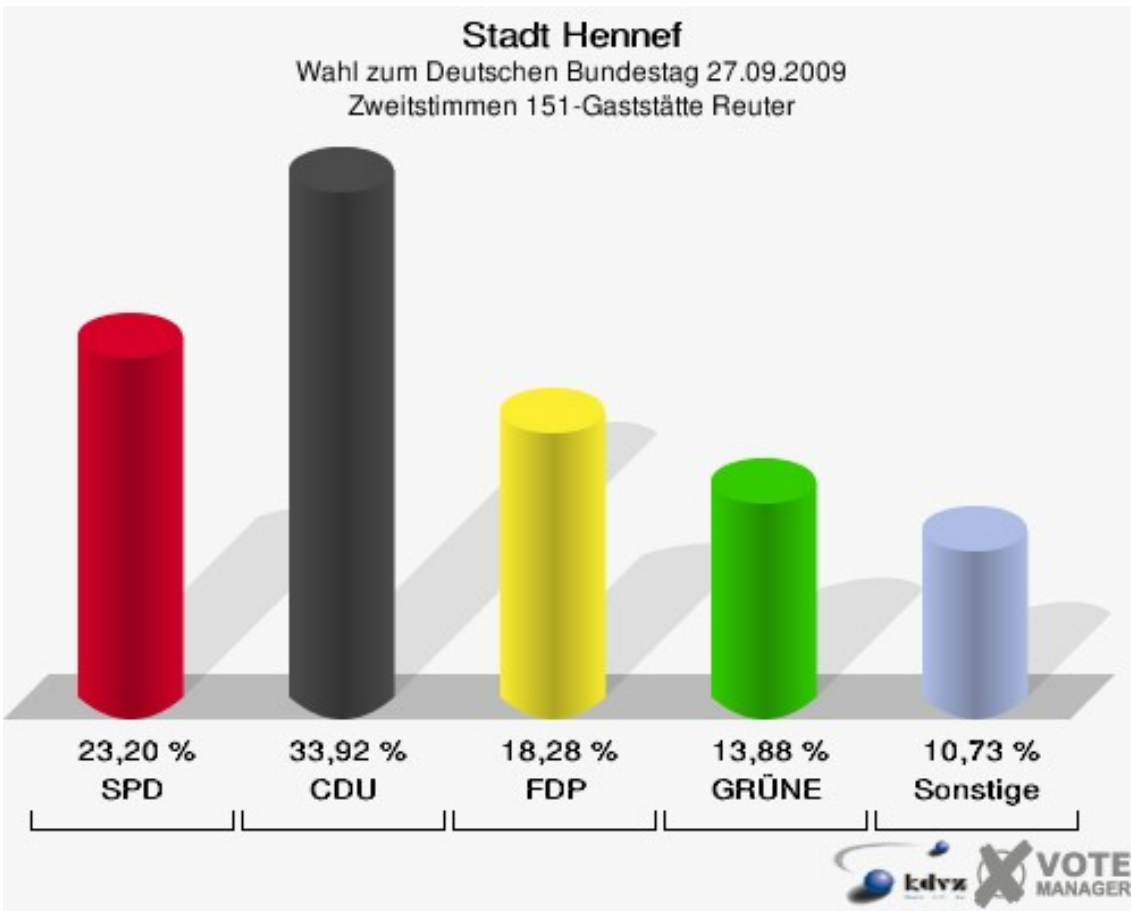
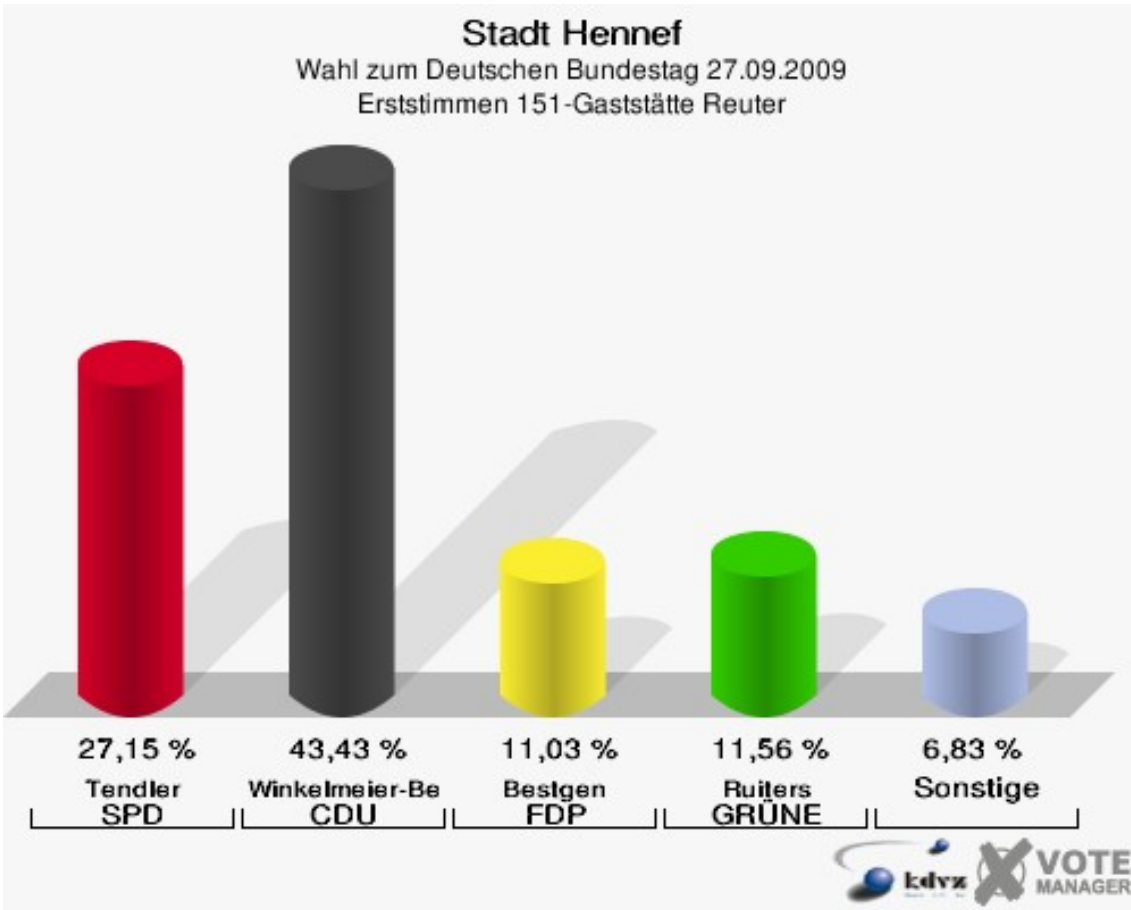
Stadt Hennef

Wahl zum Deutschen Bundestag 27.09.2009
Wahlbeteiligung 142-Grundschule Uckerath



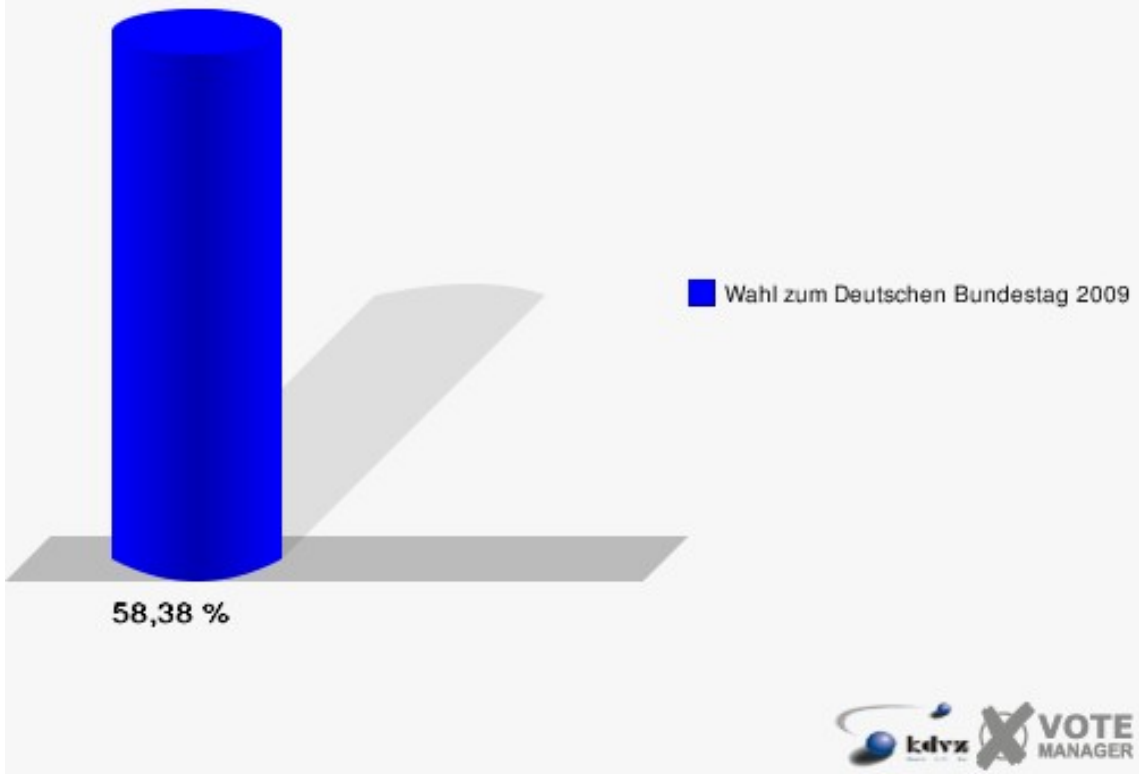
151-Gaststätte Reuter

	Erststimmen		Zweitstimmen	
	Anzahl	Anteil	Anzahl	Anteil
Wahlberechtigte	990		990	
Wähler/innen	578	58,38 %	578	58,38 %
ungültige Stimmen	7	1,21 %	9	1,56 %
gültige Stimmen	571	98,79 %	569	98,44 %
Tendler, SPD	155	27,15 %	132	23,20 %
Winkel- meier-Becker, CDU	248	43,43 %	193	33,92 %
Bestgen, FDP	63	11,03 %	104	18,28 %
Ruiters, GRÜNE	66	11,56 %	79	13,88 %
Dahl, DIE LINKE	30	5,25 %	34	5,98 %
Meise, NPD	4	0,70 %	3	0,53 %
Die Tierschutzpartei	---	---	0	0,00 %
FAMILIE	---	---	2	0,35 %
REP	---	---	3	0,53 %
Dr. Fleck, Volksab- stimmung	3	0,53 %	0	0,00 %
MLPD	---	---	0	0,00 %
PSG	---	---	0	0,00 %
ZENTRUM	---	---	0	0,00 %
BÜSO	---	---	0	0,00 %
DVU	---	---	1	0,18 %
ÖDP	---	---	1	0,18 %
PIRATEN	---	---	13	2,28 %
RRP	---	---	0	0,00 %
RENTNER	---	---	4	0,70 %
Trankenschuh, Aus- siedlerintegration	2	0,35 %	0	0,00 %



Stadt Hennef

Wahl zum Deutschen Bundestag 27.09.2009
Wahlbeteiligung 151-Gaststätte Reuter

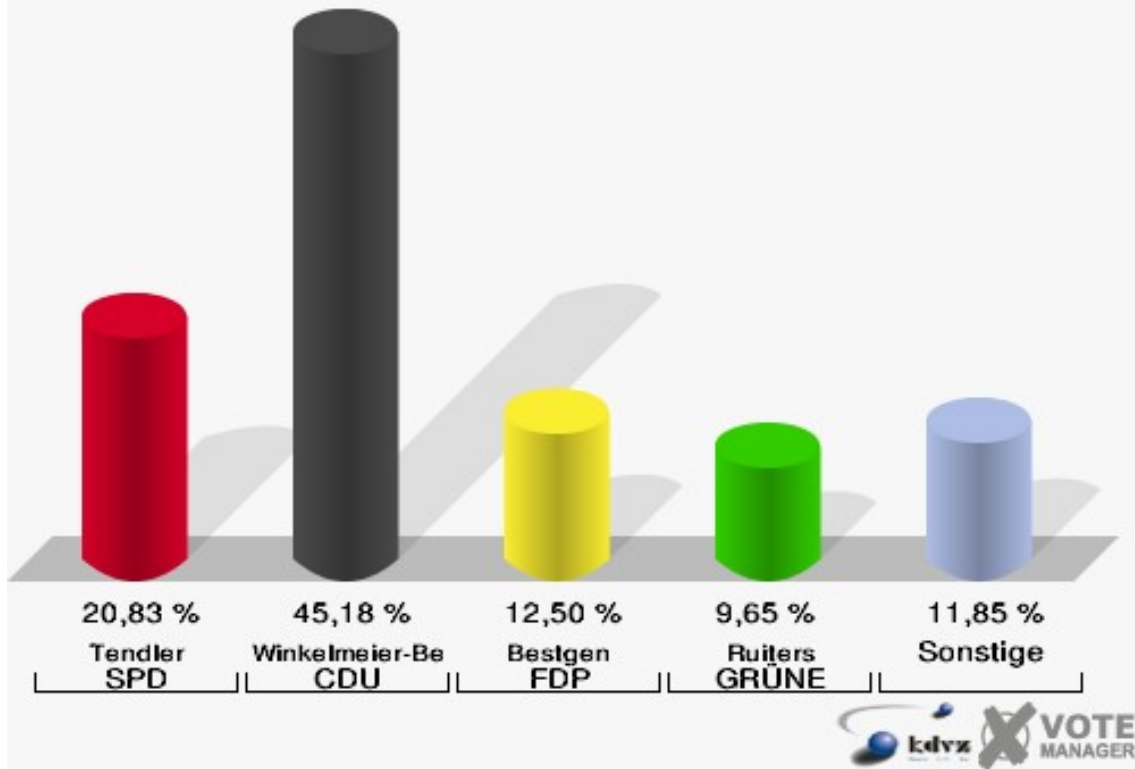


152-Kinderg.Waldwichtel Lichten.

	Erststimmen		Zweitstimmen	
Wahlberechtigte	858		858	
Wähler/innen	465	54,20 %	465	54,20 %
ungültige Stimmen	9	1,94 %	6	1,29 %
gültige Stimmen	456	98,06 %	459	98,71 %
Tendler, SPD	95	20,83 %	91	19,83 %
Winkel- meier-Becker, CDU	206	45,18 %	173	37,69 %
Bestgen, FDP	57	12,50 %	89	19,39 %
Ruiters, GRÜNE	44	9,65 %	40	8,71 %
Dahl, DIE LINKE	35	7,68 %	33	7,19 %
Meise, NPD	10	2,19 %	9	1,96 %
Die Tierschutzpartei	---	---	6	1,31 %
FAMILIE	---	---	4	0,87 %
REP	---	---	1	0,22 %
Dr. Fleck, Volksab- stimmung	7	1,54 %	2	0,44 %
MLPD	---	---	0	0,00 %
PSG	---	---	0	0,00 %
ZENTRUM	---	---	0	0,00 %
BÜSO	---	---	0	0,00 %
DVU	---	---	0	0,00 %
ÖDP	---	---	1	0,22 %
PIRATEN	---	---	10	2,18 %
RRP	---	---	0	0,00 %
RENTNER	---	---	0	0,00 %
Trankenschuh, Aus- siedlerintegration	2	0,44 %	0	0,00 %

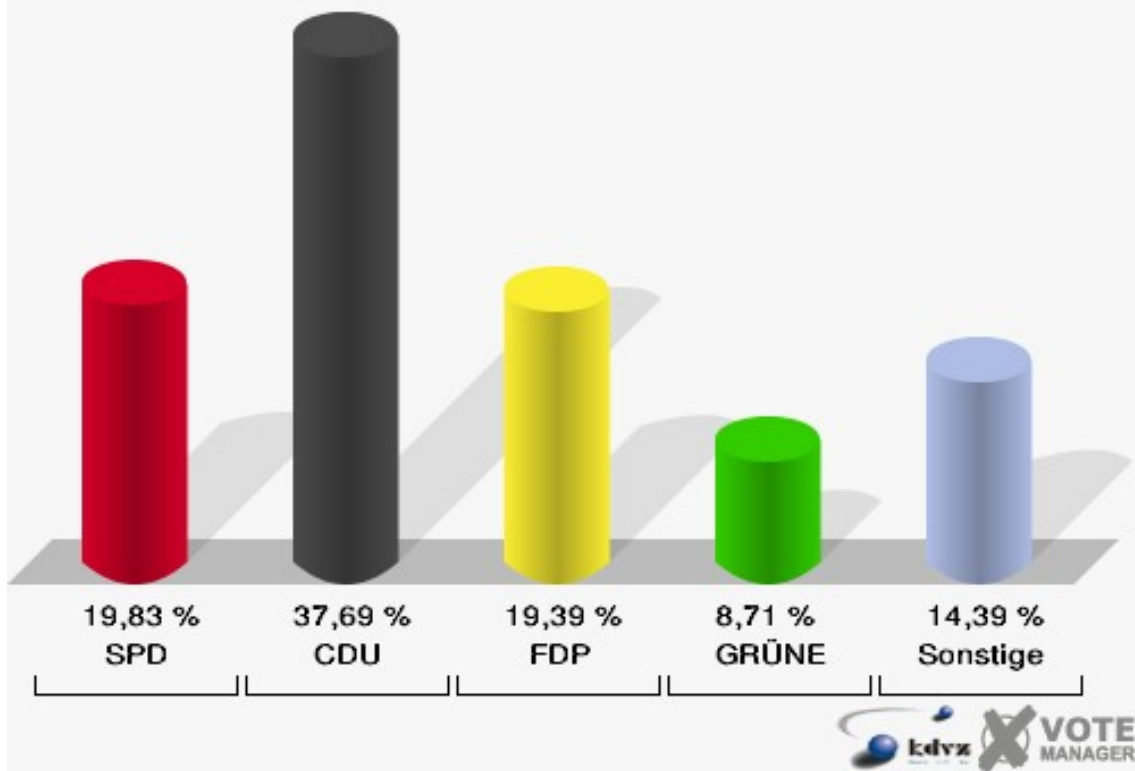
Stadt Hennef

Wahl zum Deutschen Bundestag 27.09.2009
Erststimmen 152-Kinderg.Waldwichtel Lichten.



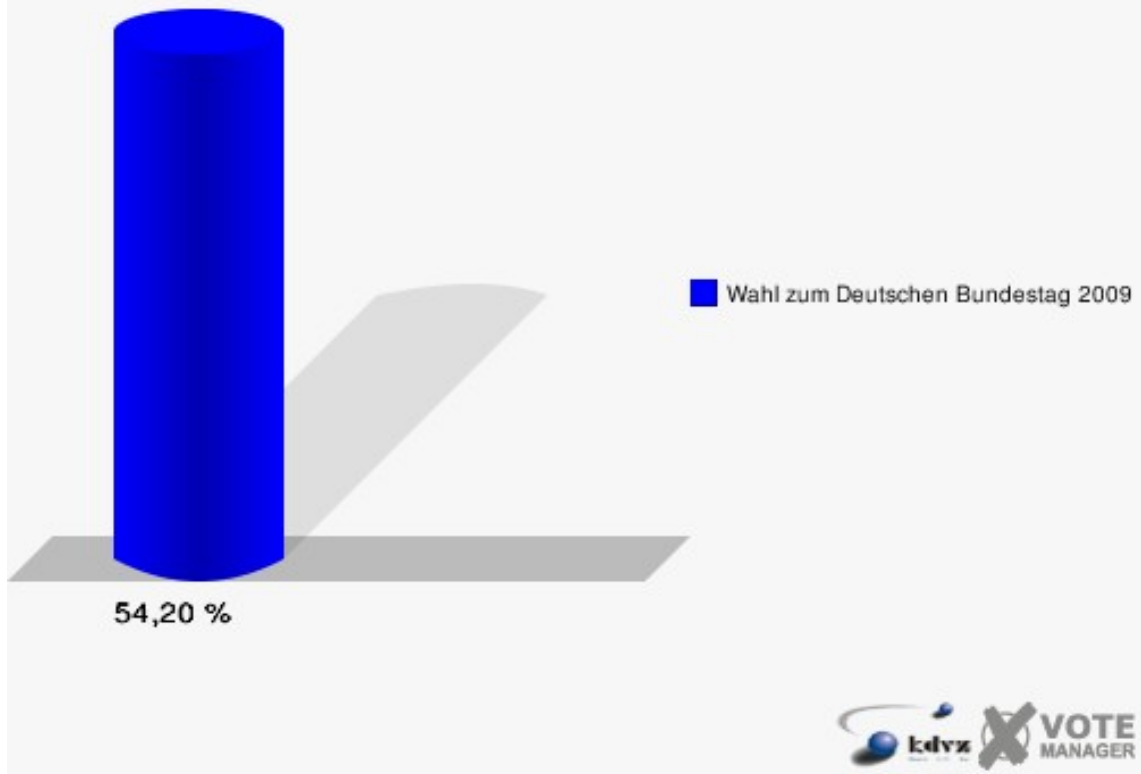
Stadt Hennef

Wahl zum Deutschen Bundestag 27.09.2009
Zweitstimmen 152-Kinderg.Waldwichtel Lichten.



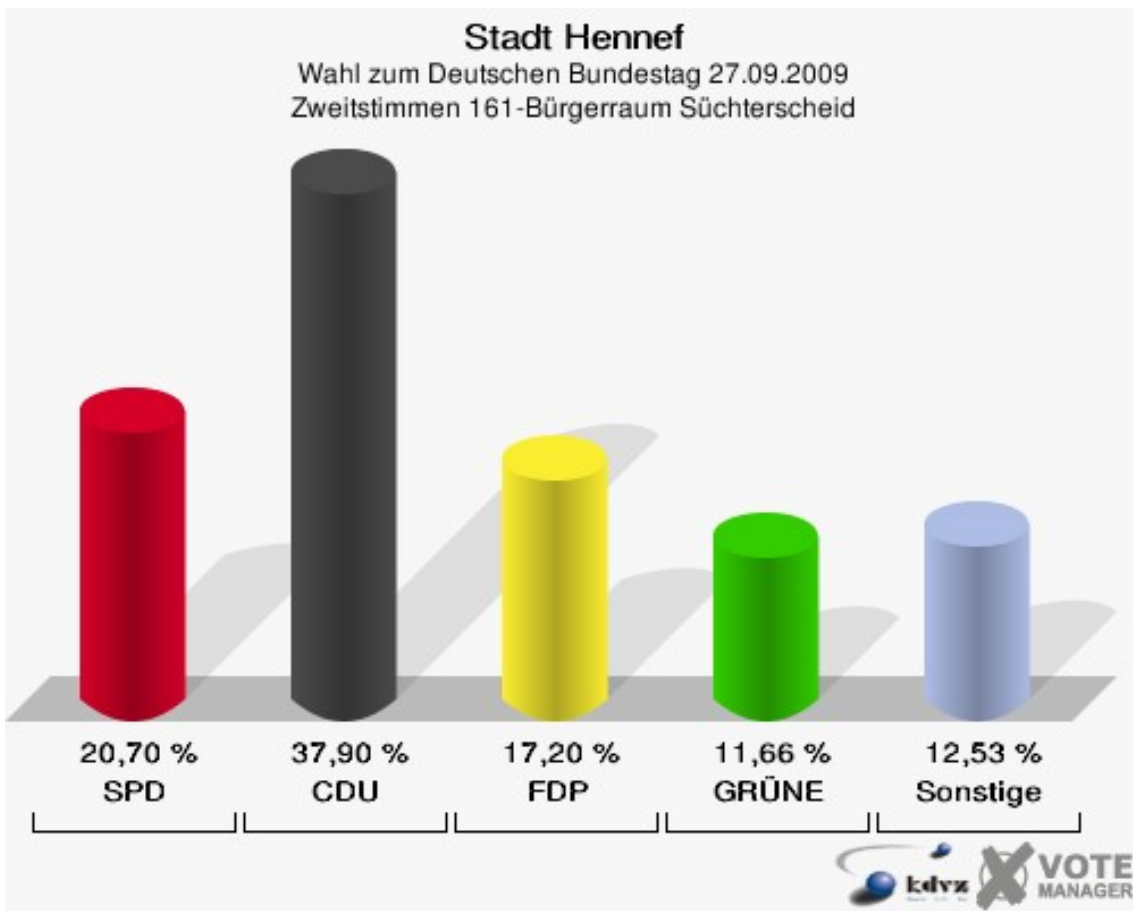
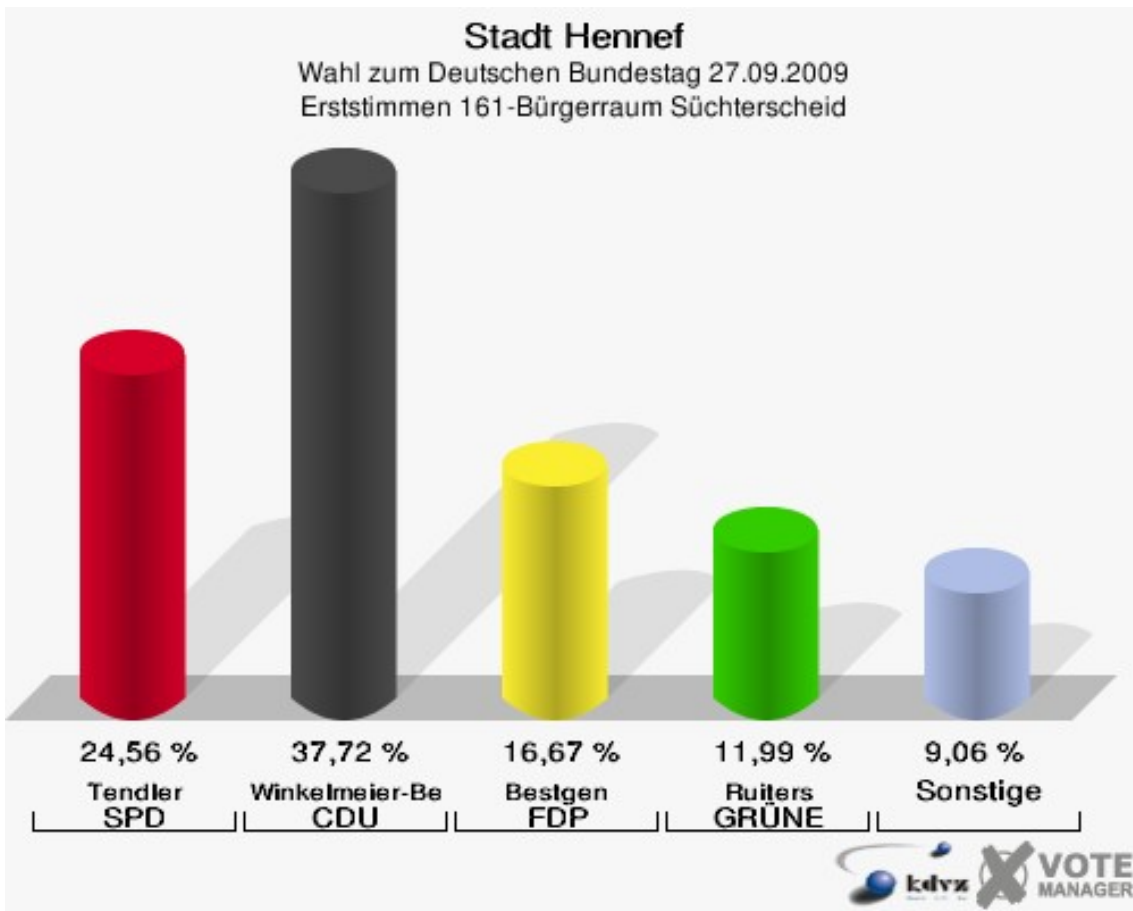
Stadt Hennef

Wahl zum Deutschen Bundestag 27.09.2009
Wahlbeteiligung 152-Kinderg.Waldwichtel Lichten.



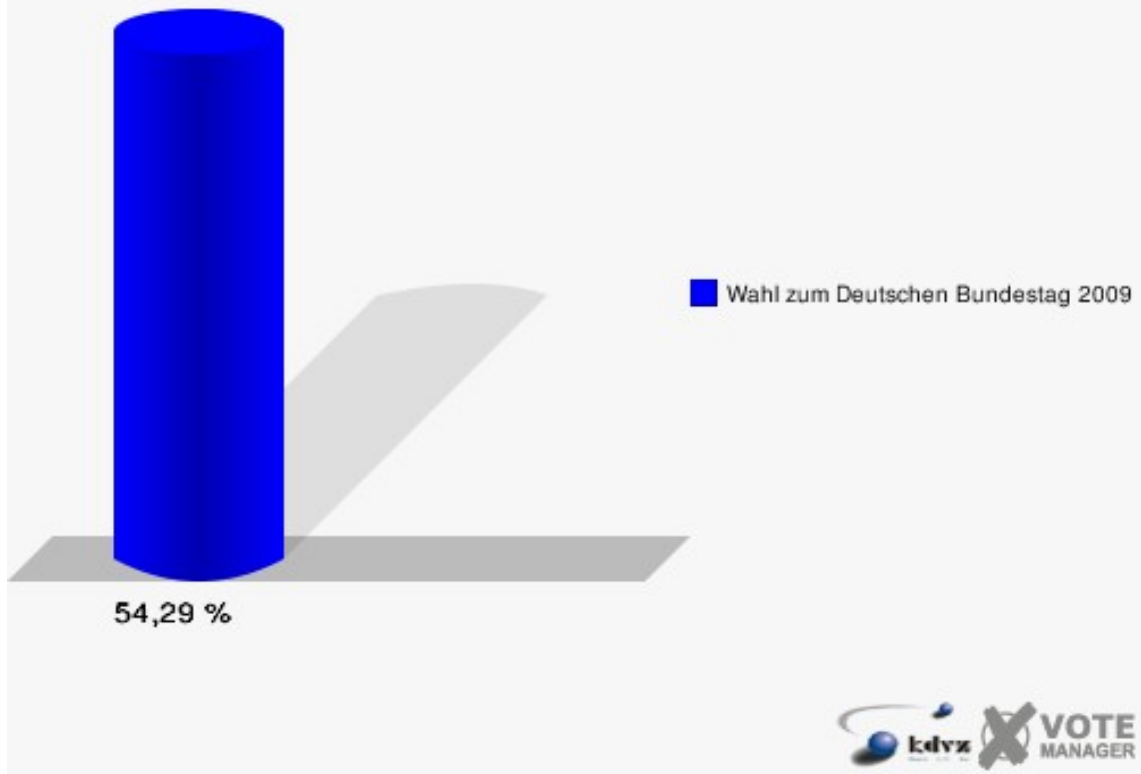
161-Bürgerraum Süchterscheid

	Erststimmen		Zweitstimmen	
Wahlberechtigte	641		641	
Wähler/innen	348	54,29 %	348	54,29 %
ungültige Stimmen	6	1,72 %	5	1,44 %
gültige Stimmen	342	98,28 %	343	98,56 %
Tendler, SPD	84	24,56 %	71	20,70 %
Winkel- meier-Becker, CDU	129	37,72 %	130	37,90 %
Bestgen, FDP	57	16,67 %	59	17,20 %
Ruiters, GRÜNE	41	11,99 %	40	11,66 %
Dahl, DIE LINKE	25	7,31 %	22	6,41 %
Meise, NPD	6	1,75 %	4	1,17 %
Die Tierschutzpartei	---	---	4	1,17 %
FAMILIE	---	---	1	0,29 %
REP	---	---	2	0,58 %
Dr. Fleck, Volksab- stimmung	0	0,00 %	0	0,00 %
MLPD	---	---	0	0,00 %
PSG	---	---	0	0,00 %
ZENTRUM	---	---	0	0,00 %
BÜSO	---	---	0	0,00 %
DVU	---	---	0	0,00 %
ÖDP	---	---	2	0,58 %
PIRATEN	---	---	6	1,75 %
RRP	---	---	1	0,29 %
RENTNER	---	---	1	0,29 %
Trankenschuh, Aus- siedlerintegration	0	0,00 %	0	0,00 %



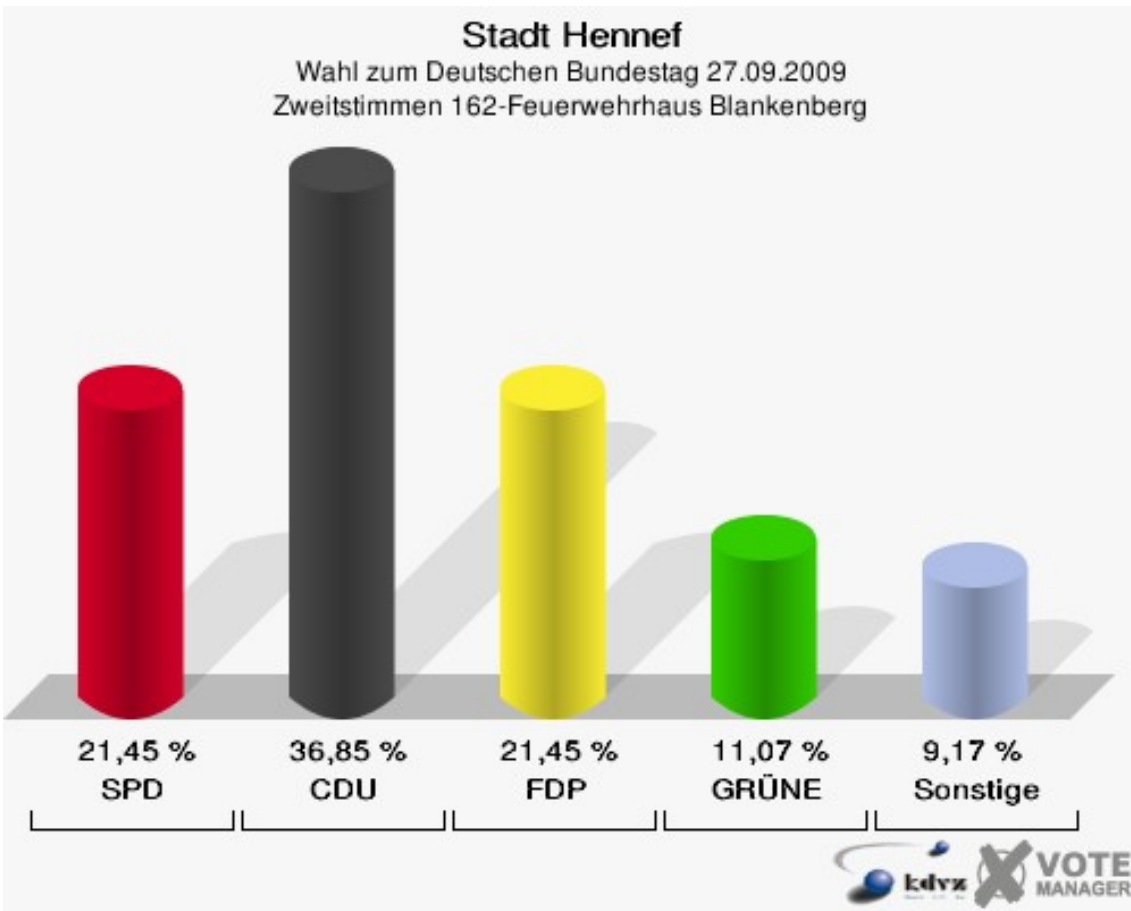
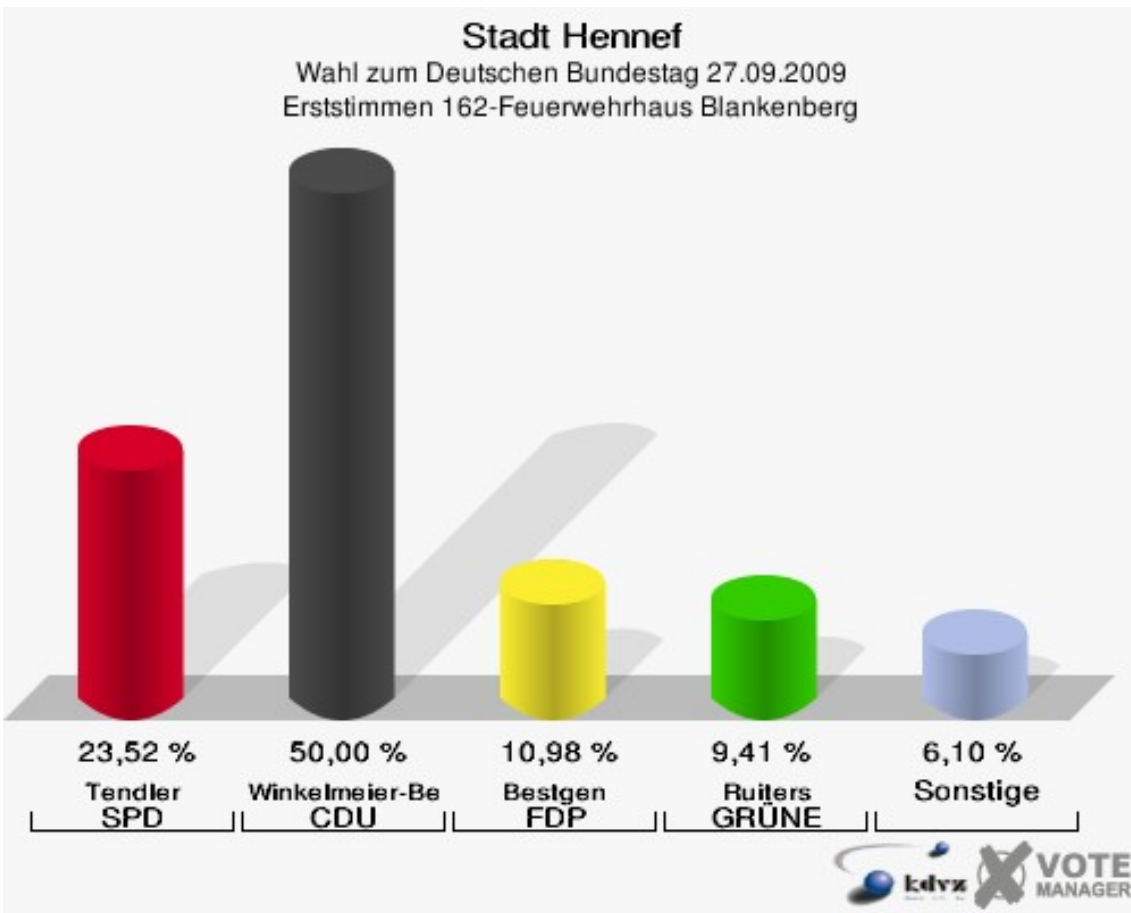
Stadt Hennef

Wahl zum Deutschen Bundestag 27.09.2009
Wahlbeteiligung 161-Bürgerraum Süchterscheid



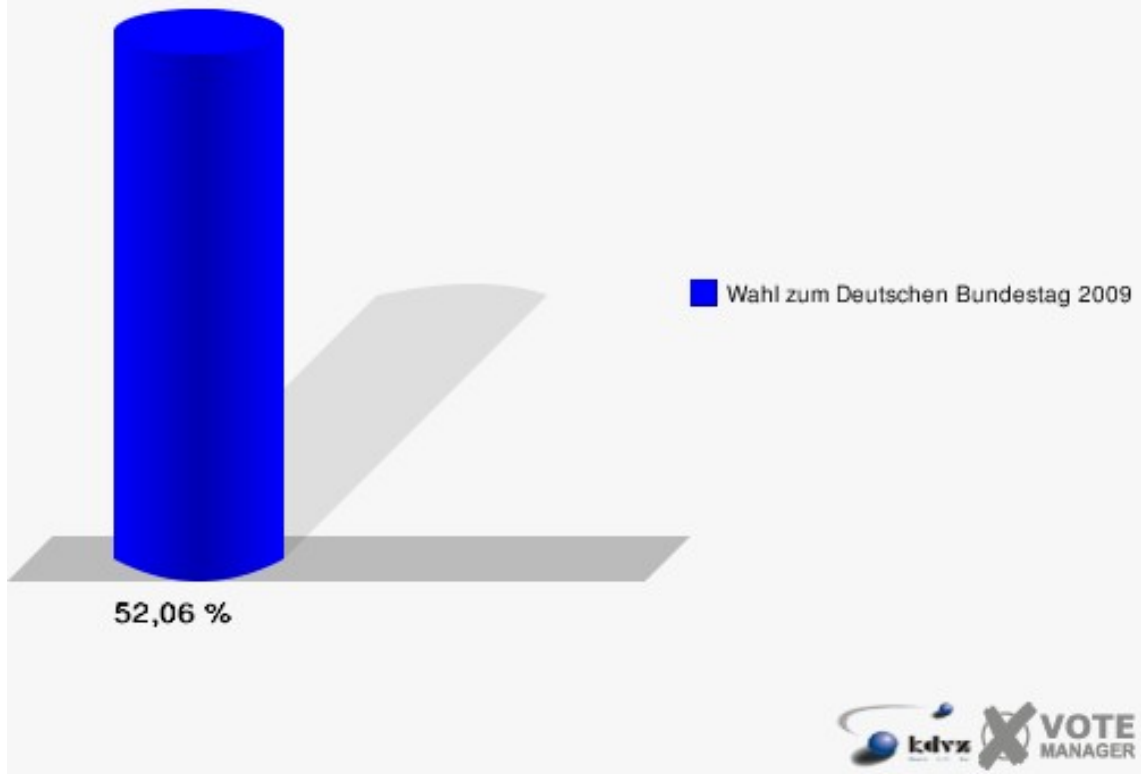
162-Feuerwehrhaus Blankenberg

	Erststimmen		Zweitstimmen	
Wahlberechtigte	1.114		1.114	
Wähler/innen	580	52,06 %	580	52,06 %
ungültige Stimmen	6	1,03 %	2	0,34 %
gültige Stimmen	574	98,97 %	578	99,66 %
Tendler, SPD	135	23,52 %	124	21,45 %
Winkel- meier-Becker, CDU	287	50,00 %	213	36,85 %
Bestgen, FDP	63	10,98 %	124	21,45 %
Ruiters, GRÜNE	54	9,41 %	64	11,07 %
Dahl, DIE LINKE	24	4,18 %	33	5,71 %
Meise, NPD	5	0,87 %	1	0,17 %
Die Tierschutzpartei	---	---	5	0,87 %
FAMILIE	---	---	0	0,00 %
REP	---	---	0	0,00 %
Dr. Fleck, Volksab- stimmung	6	1,05 %	3	0,52 %
MLPD	---	---	0	0,00 %
PSG	---	---	0	0,00 %
ZENTRUM	---	---	0	0,00 %
BÜSO	---	---	0	0,00 %
DVU	---	---	0	0,00 %
ÖDP	---	---	0	0,00 %
PIRATEN	---	---	8	1,38 %
RRP	---	---	1	0,17 %
RENTNER	---	---	2	0,35 %
Trankenschuh, Aus- siedlerintegration	0	0,00 %	0	0,00 %



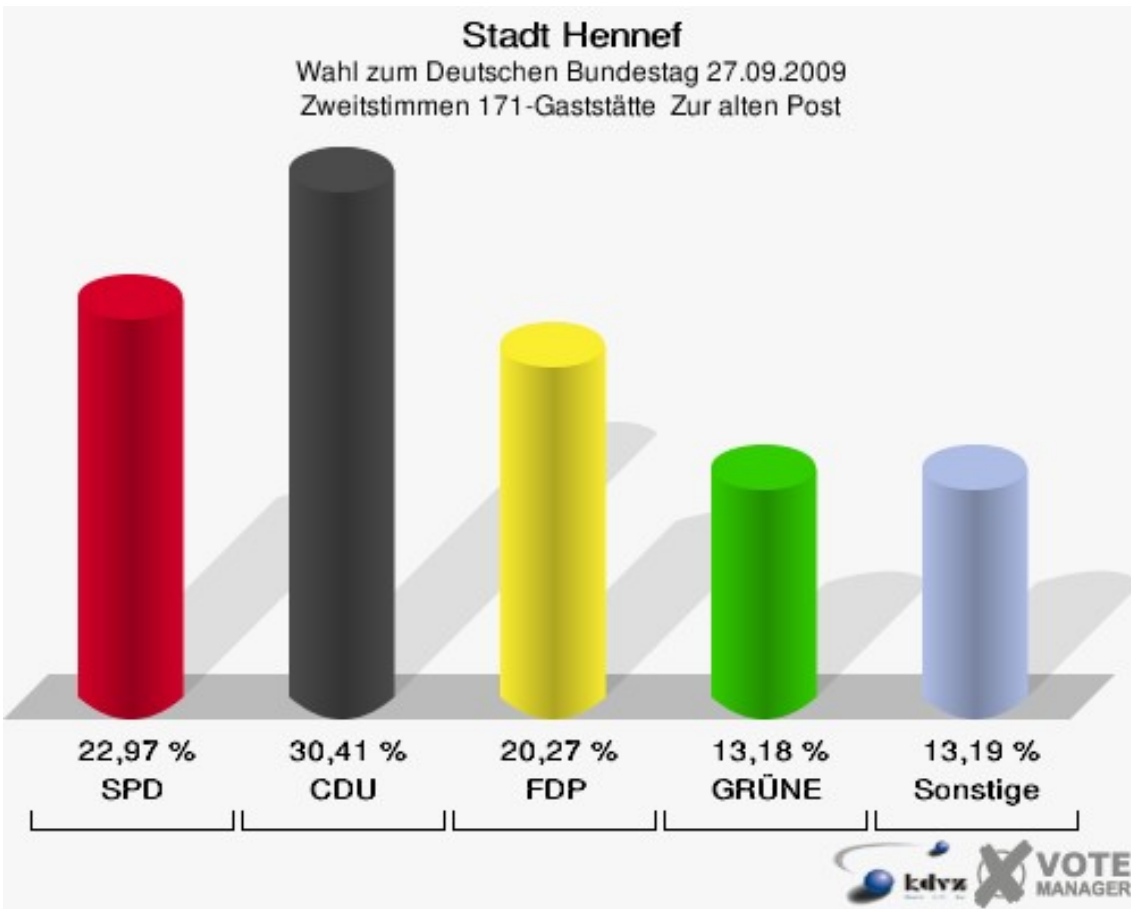
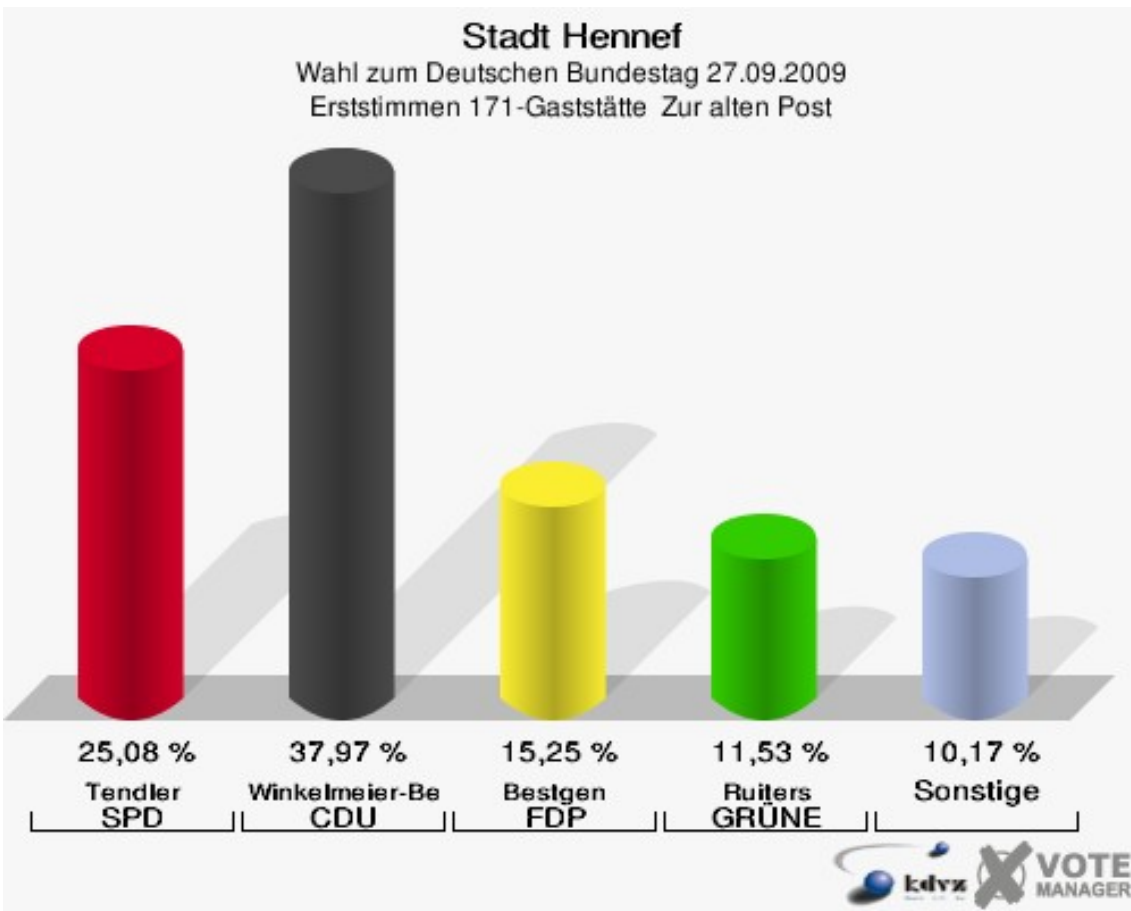
Stadt Hennef

Wahl zum Deutschen Bundestag 27.09.2009
Wahlbeteiligung 162-Feuerwehrhaus Blankenberg



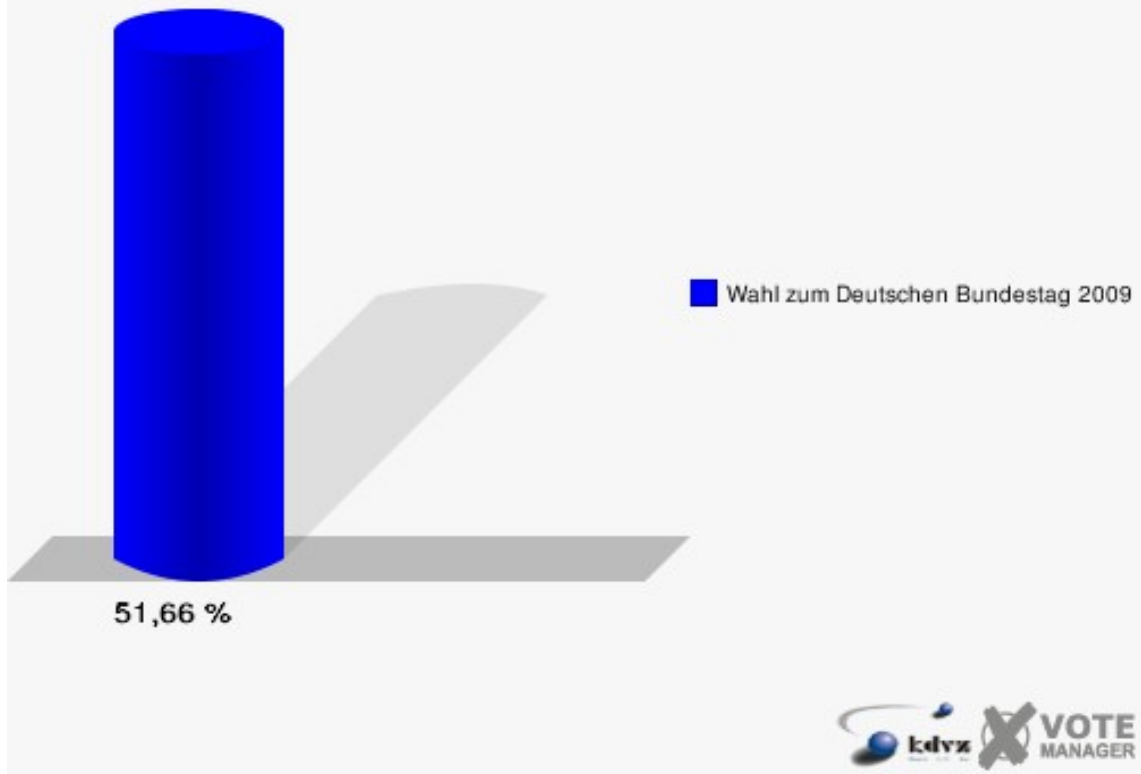
171-Gaststätte Zur alten Post

	Erststimmen		Zweitstimmen	
Wahlberechtigte	573		573	
Wähler/innen	296	51,66 %	296	51,66 %
ungültige Stimmen	1	0,34 %	0	0,00 %
gültige Stimmen	295	99,66 %	296	100,00 %
Tendler, SPD	74	25,08 %	68	22,97 %
Winkel- meier-Becker, CDU	112	37,97 %	90	30,41 %
Bestgen, FDP	45	15,25 %	60	20,27 %
Ruiters, GRÜNE	34	11,53 %	39	13,18 %
Dahl, DIE LINKE	25	8,47 %	24	8,11 %
Meise, NPD	2	0,68 %	1	0,34 %
Die Tierschutzpartei	---	---	5	1,69 %
FAMILIE	---	---	1	0,34 %
REP	---	---	0	0,00 %
Dr. Fleck, Volksab- stimmung	3	1,02 %	1	0,34 %
MLPD	---	---	0	0,00 %
PSG	---	---	0	0,00 %
ZENTRUM	---	---	0	0,00 %
BÜSO	---	---	0	0,00 %
DVU	---	---	0	0,00 %
ÖDP	---	---	1	0,34 %
PIRATEN	---	---	6	2,03 %
RRP	---	---	0	0,00 %
RENTNER	---	---	0	0,00 %
Trankenschuh, Aus- siedlerintegration	0	0,00 %	0	0,00 %



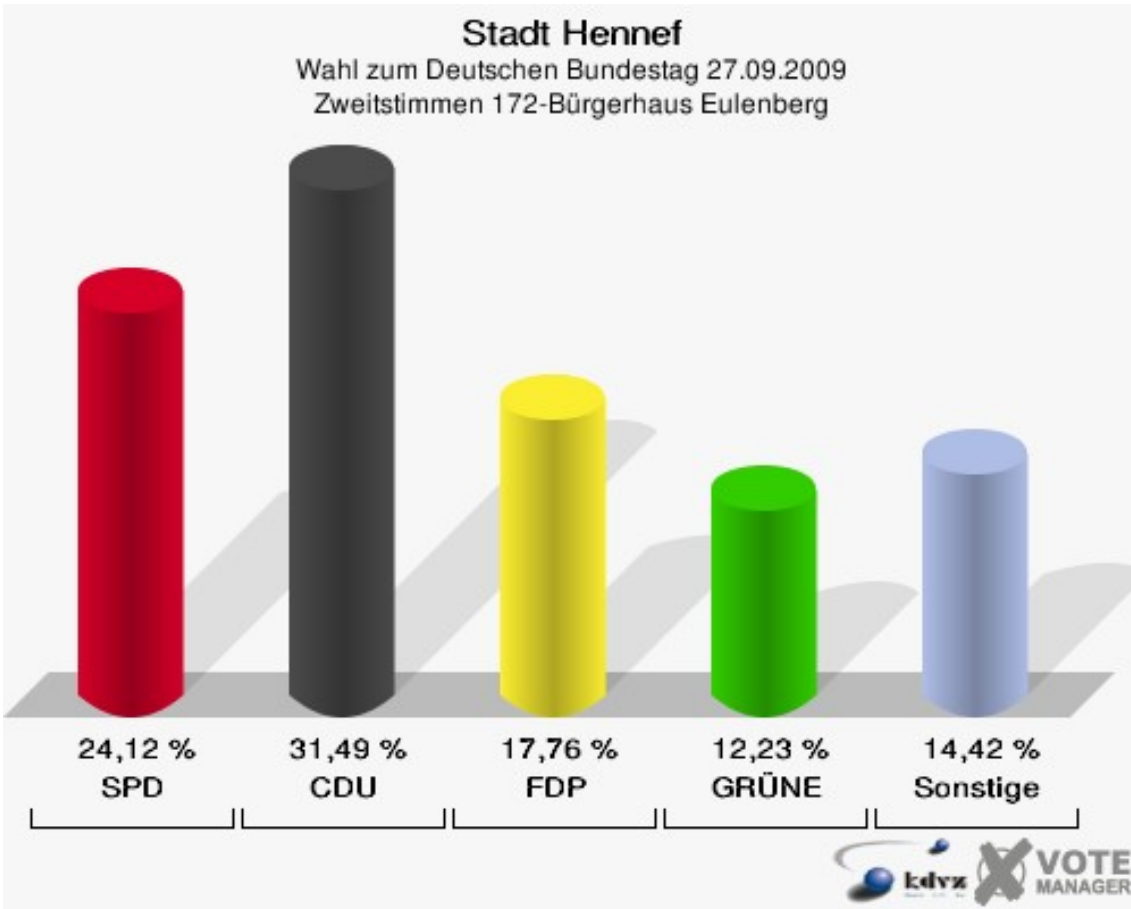
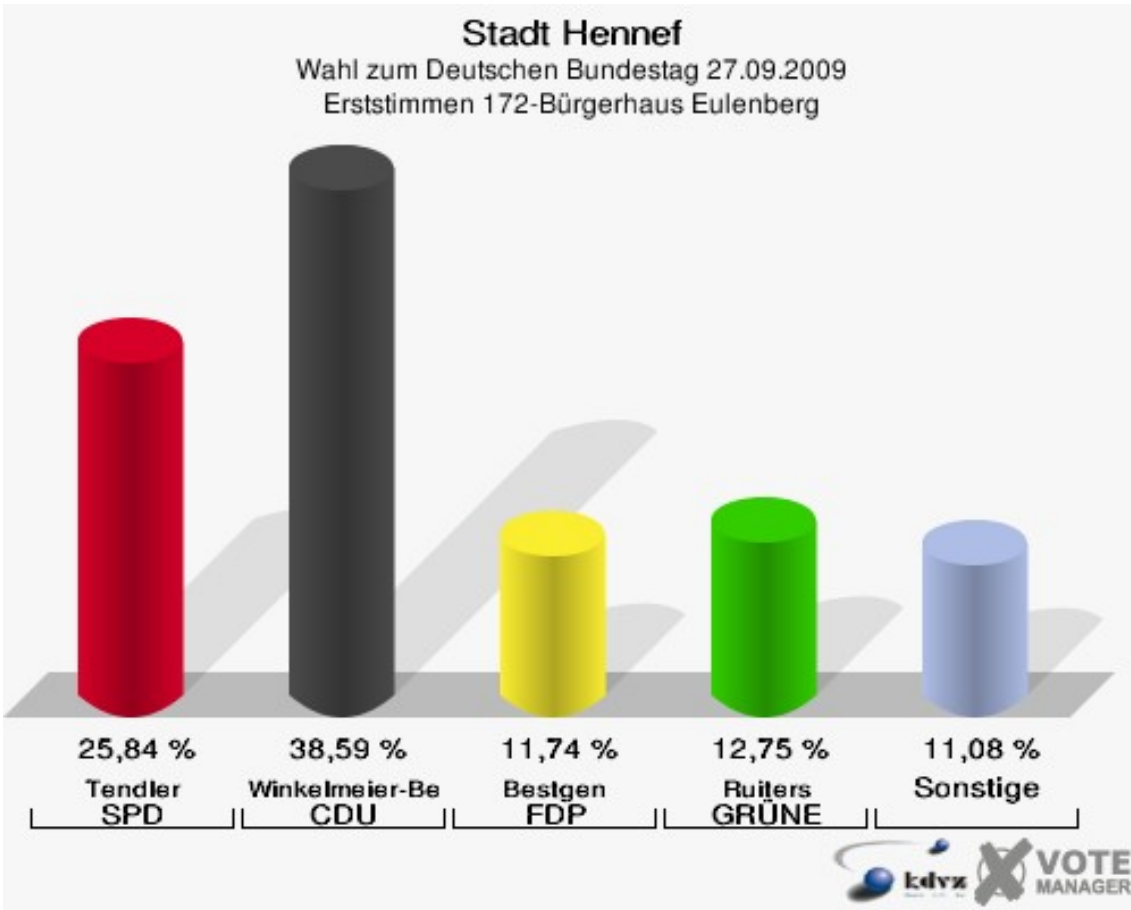
Stadt Hennef

Wahl zum Deutschen Bundestag 27.09.2009
Wahlbeteiligung 171-Gaststätte Zur alten Post



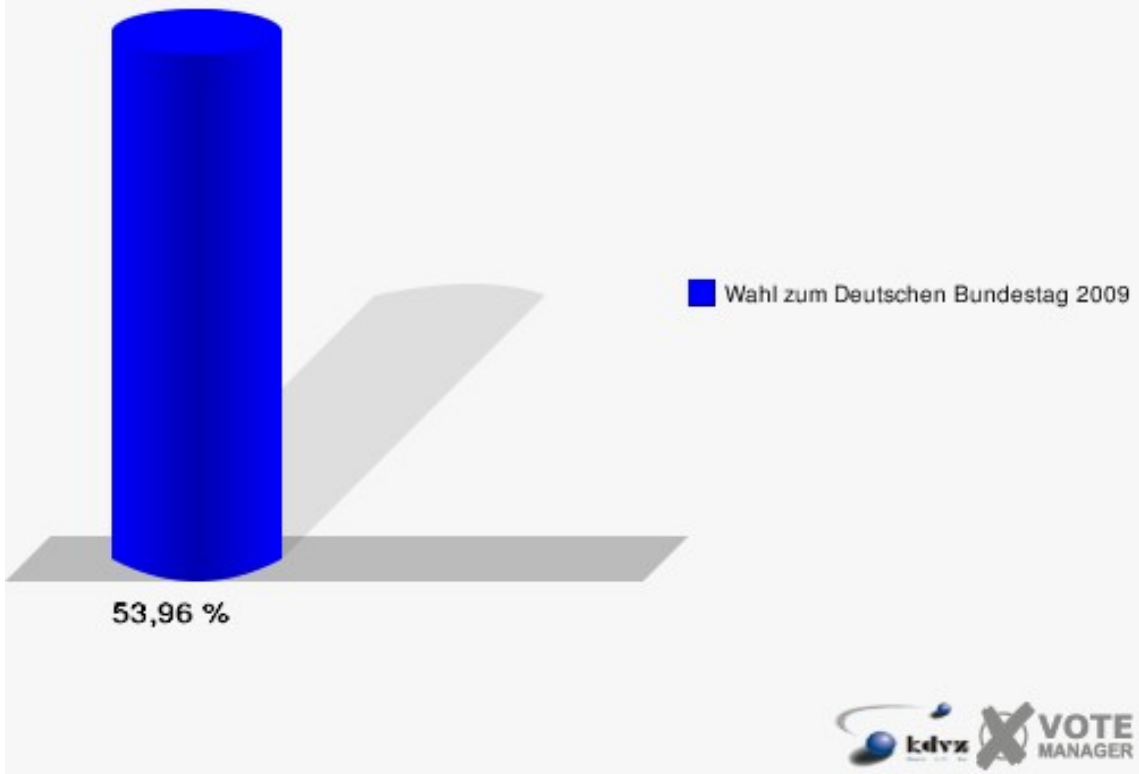
172-Bürgerhaus Eulenberg

	Erststimmen		Zweitstimmen	
Wahlberechtigte	1.112		1.112	
Wähler/innen	600	53,96 %	600	53,96 %
ungültige Stimmen	4	0,67 %	3	0,50 %
gültige Stimmen	596	99,33 %	597	99,50 %
Tendler, SPD	154	25,84 %	144	24,12 %
Winkel- meier-Becker, CDU	230	38,59 %	188	31,49 %
Bestgen, FDP	70	11,74 %	106	17,76 %
Ruiters, GRÜNE	76	12,75 %	73	12,23 %
Dahl, DIE LINKE	48	8,05 %	47	7,87 %
Meise, NPD	11	1,85 %	7	1,17 %
Die Tierschutzpartei	---	---	5	0,84 %
FAMILIE	---	---	1	0,17 %
REP	---	---	2	0,34 %
Dr. Fleck, Volksab- stimmung	5	0,84 %	3	0,50 %
MLPD	---	---	0	0,00 %
PSG	---	---	0	0,00 %
ZENTRUM	---	---	0	0,00 %
BÜSO	---	---	1	0,17 %
DVU	---	---	0	0,00 %
ÖDP	---	---	2	0,34 %
PIRATEN	---	---	14	2,35 %
RRP	---	---	1	0,17 %
RENTNER	---	---	3	0,50 %
Trankenschuh, Aus- siedlerintegration	2	0,34 %	0	0,00 %



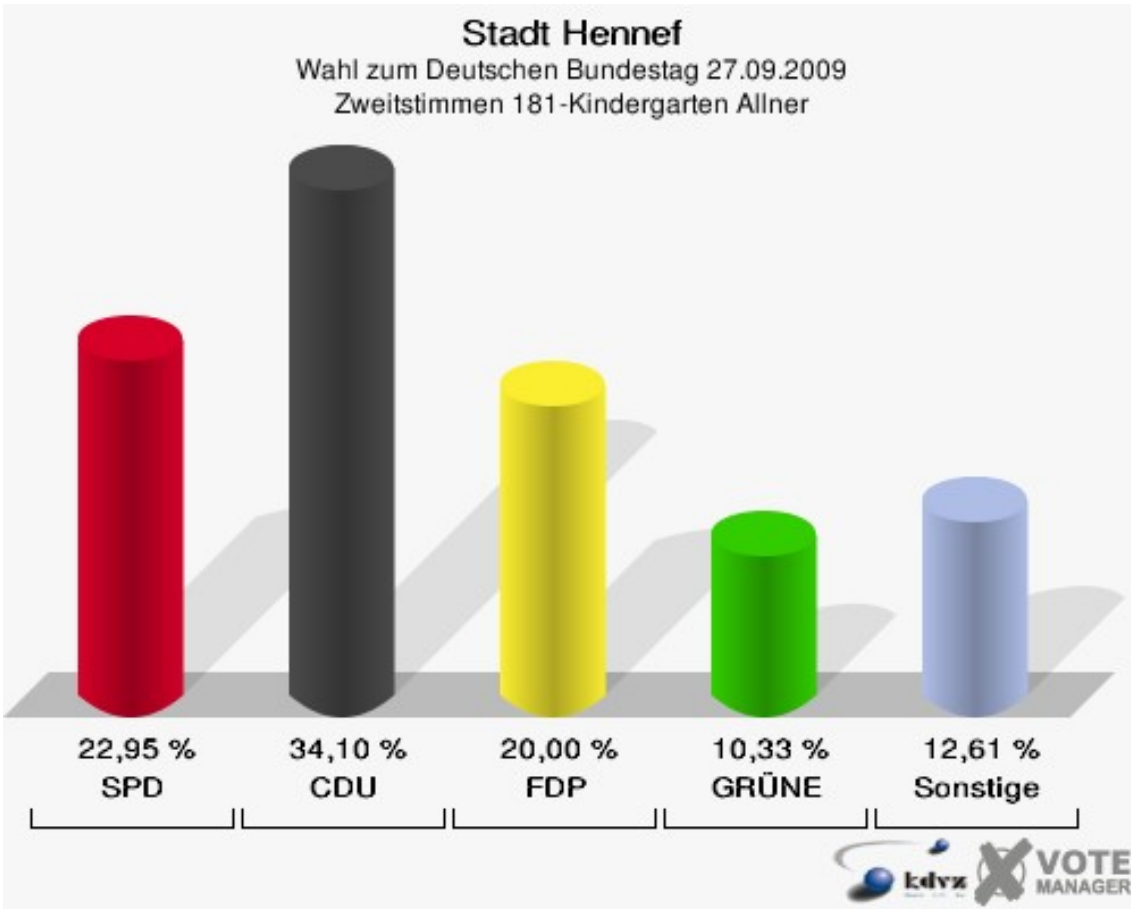
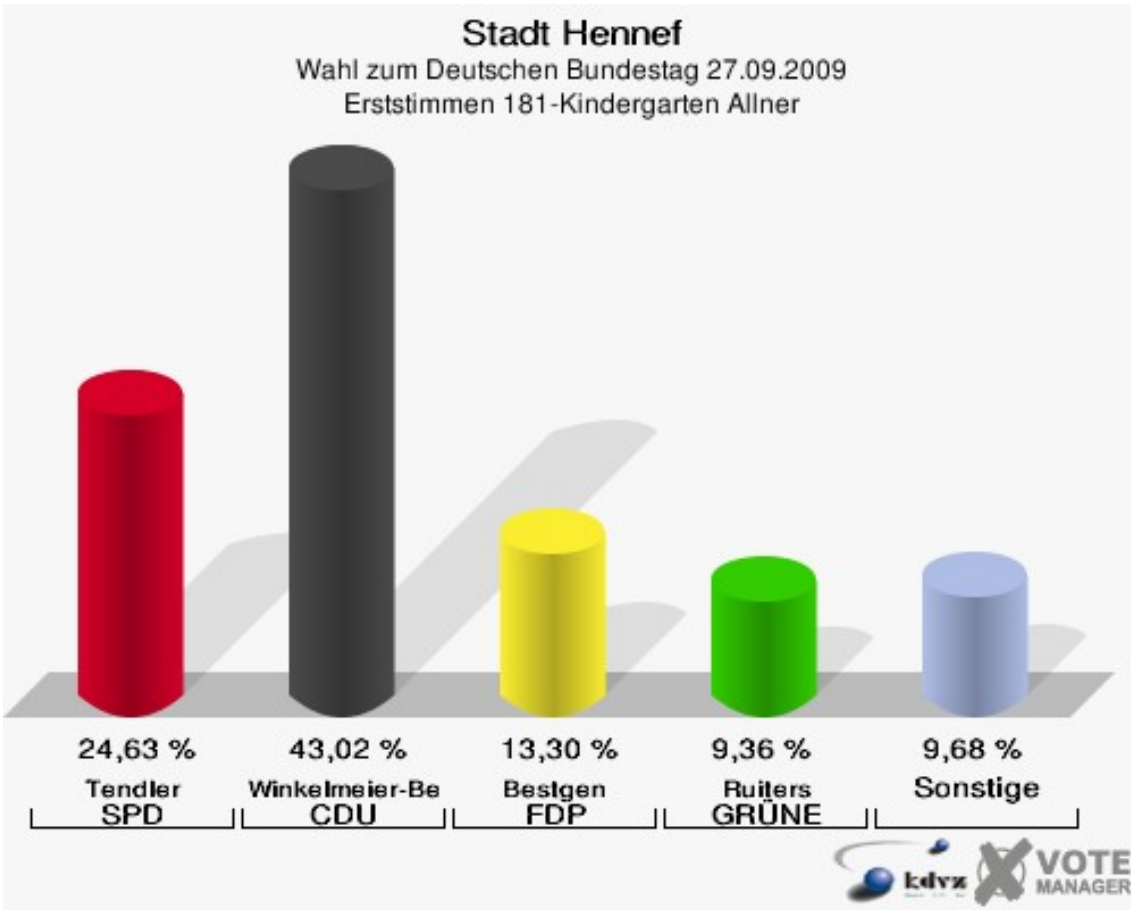
Stadt Hennef

Wahl zum Deutschen Bundestag 27.09.2009
Wahlbeteiligung 172-Bürgerhaus Eulenberg



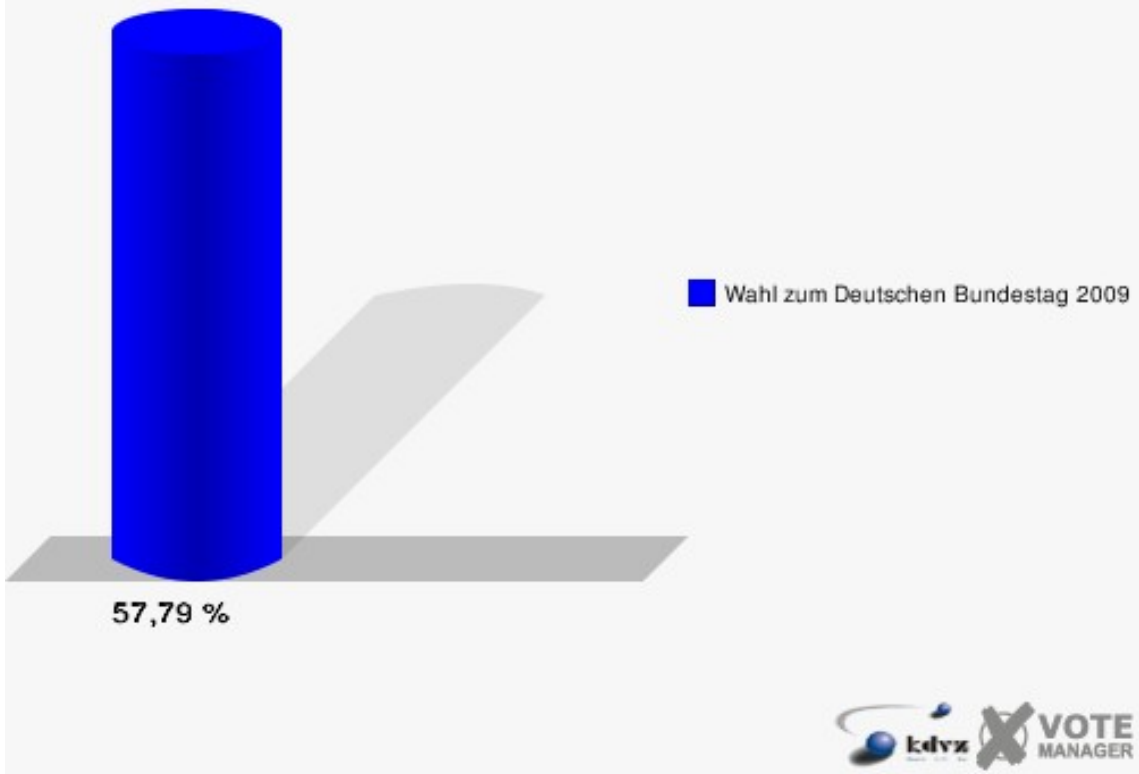
181-Kindergarten Allner

	Erststimmen		Zweitstimmen	
Wahlberechtigte	1.059		1.059	
Wähler/innen	612	57,79 %	612	57,79 %
ungültige Stimmen	3	0,49 %	2	0,33 %
gültige Stimmen	609	99,51 %	610	99,67 %
Tendler, SPD	150	24,63 %	140	22,95 %
Winkel- meier-Becker, CDU	262	43,02 %	208	34,10 %
Bestgen, FDP	81	13,30 %	122	20,00 %
Ruiters, GRÜNE	57	9,36 %	63	10,33 %
Dahl, DIE LINKE	48	7,88 %	54	8,85 %
Meise, NPD	7	1,15 %	6	0,98 %
Die Tierschutzpartei	---	---	3	0,49 %
FAMILIE	---	---	3	0,49 %
REP	---	---	0	0,00 %
Dr. Fleck, Volksab- stimmung	3	0,49 %	1	0,16 %
MLPD	---	---	0	0,00 %
PSG	---	---	0	0,00 %
ZENTRUM	---	---	0	0,00 %
BÜSO	---	---	0	0,00 %
DVU	---	---	0	0,00 %
ÖDP	---	---	0	0,00 %
PIRATEN	---	---	10	1,64 %
RRP	---	---	0	0,00 %
RENTNER	---	---	0	0,00 %
Trankenschuh, Aus- siedlerintegration	1	0,16 %	0	0,00 %



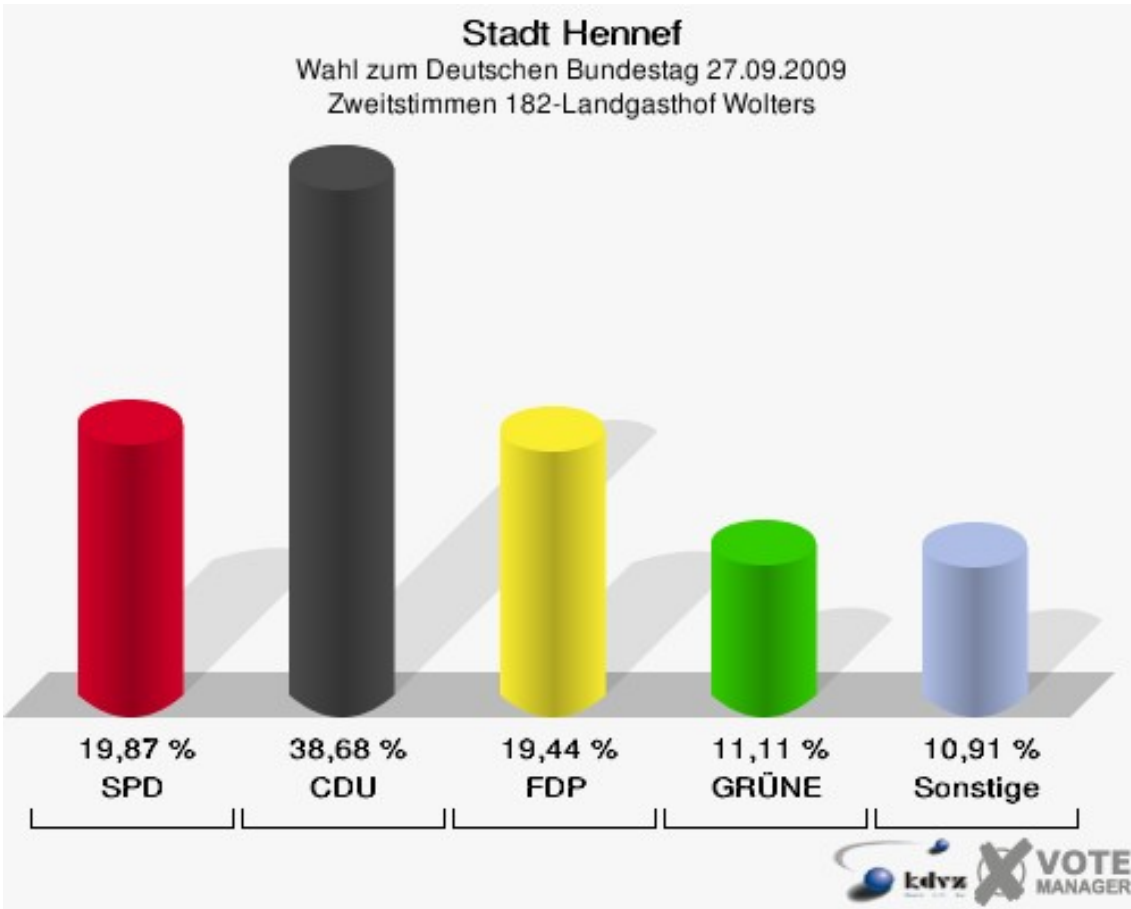
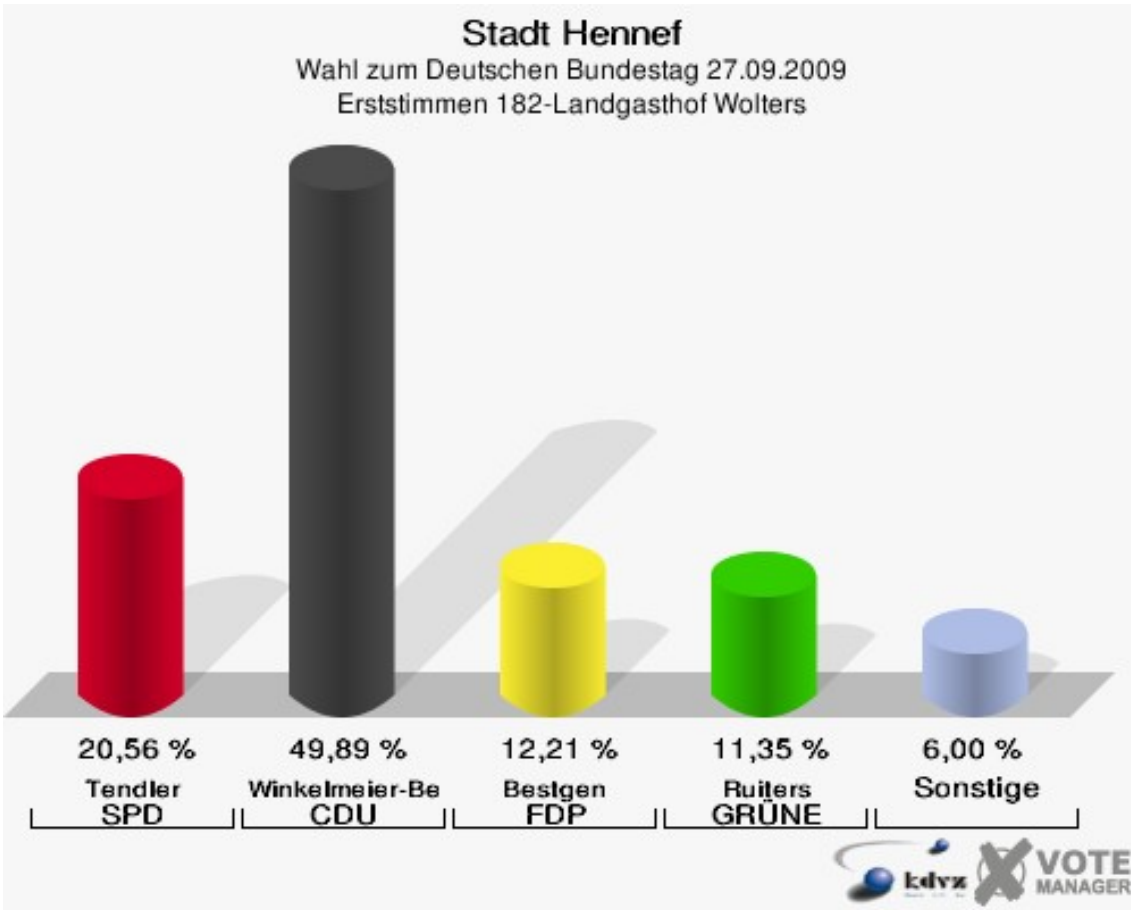
Stadt Hennef

Wahl zum Deutschen Bundestag 27.09.2009
Wahlbeteiligung 181-Kindergarten Allner



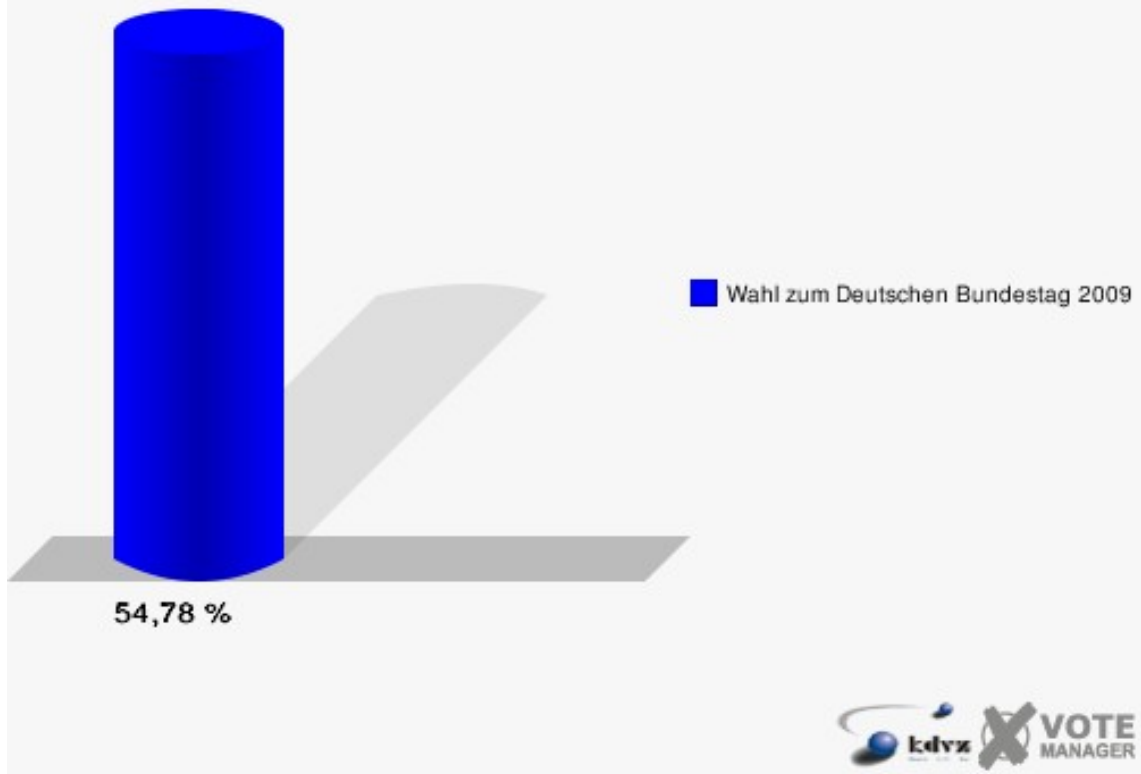
182-Landgasthof Wolters

	Erststimmen		Zweitstimmen	
Wahlberechtigte	858		858	
Wähler/innen	470	54,78 %	470	54,78 %
ungültige Stimmen	3	0,64 %	2	0,43 %
gültige Stimmen	467	99,36 %	468	99,57 %
Tendler, SPD	96	20,56 %	93	19,87 %
Winkel- meier-Becker, CDU	233	49,89 %	181	38,68 %
Bestgen, FDP	57	12,21 %	91	19,44 %
Ruiters, GRÜNE	53	11,35 %	52	11,11 %
Dahl, DIE LINKE	21	4,50 %	27	5,77 %
Meise, NPD	3	0,64 %	3	0,64 %
Die Tierschutzpartei	---	---	7	1,50 %
FAMILIE	---	---	2	0,43 %
REP	---	---	2	0,43 %
Dr. Fleck, Volksab- stimmung	4	0,86 %	1	0,21 %
MLPD	---	---	0	0,00 %
PSG	---	---	0	0,00 %
ZENTRUM	---	---	0	0,00 %
BÜSO	---	---	0	0,00 %
DVU	---	---	0	0,00 %
ÖDP	---	---	0	0,00 %
PIRATEN	---	---	7	1,50 %
RRP	---	---	2	0,43 %
RENTNER	---	---	0	0,00 %
Trankenschuh, Aus- siedlerintegration	0	0,00 %	0	0,00 %



Stadt Hennef

Wahl zum Deutschen Bundestag 27.09.2009
Wahlbeteiligung 182-Landgasthof Wolters

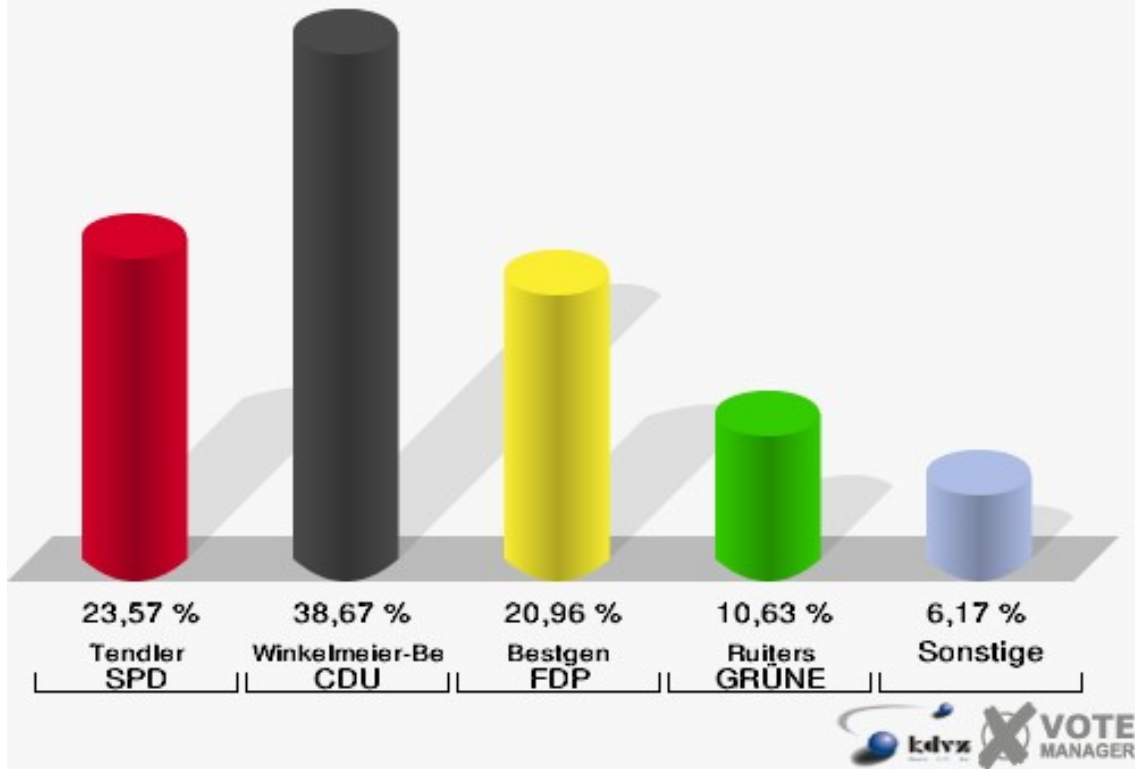


191-Pfarrh. St.Remigius Happers.

	Erststimmen		Zweitstimmen	
Wahlberechtigte	991		991	
Wähler/innen	654	65,99 %	654	65,99 %
ungültige Stimmen	5	0,76 %	4	0,61 %
gültige Stimmen	649	99,24 %	650	99,39 %
Tendler, SPD	153	23,57 %	137	21,08 %
Winkel- meier-Becker, CDU	251	38,67 %	230	35,38 %
Bestgen, FDP	136	20,96 %	128	19,69 %
Ruiters, GRÜNE	69	10,63 %	81	12,46 %
Dahl, DIE LINKE	36	5,55 %	43	6,62 %
Meise, NPD	2	0,31 %	1	0,15 %
Die Tierschutzpartei	---	---	1	0,15 %
FAMILIE	---	---	2	0,31 %
REP	---	---	2	0,31 %
Dr. Fleck, Volksab- stimmung	2	0,31 %	1	0,15 %
MLPD	---	---	0	0,00 %
PSG	---	---	1	0,15 %
ZENTRUM	---	---	1	0,15 %
BÜSO	---	---	0	0,00 %
DVU	---	---	0	0,00 %
ÖDP	---	---	0	0,00 %
PIRATEN	---	---	21	3,23 %
RRP	---	---	1	0,15 %
RENTNER	---	---	0	0,00 %
Trankenschuh, Aus- siedlerintegration	0	0,00 %	0	0,00 %

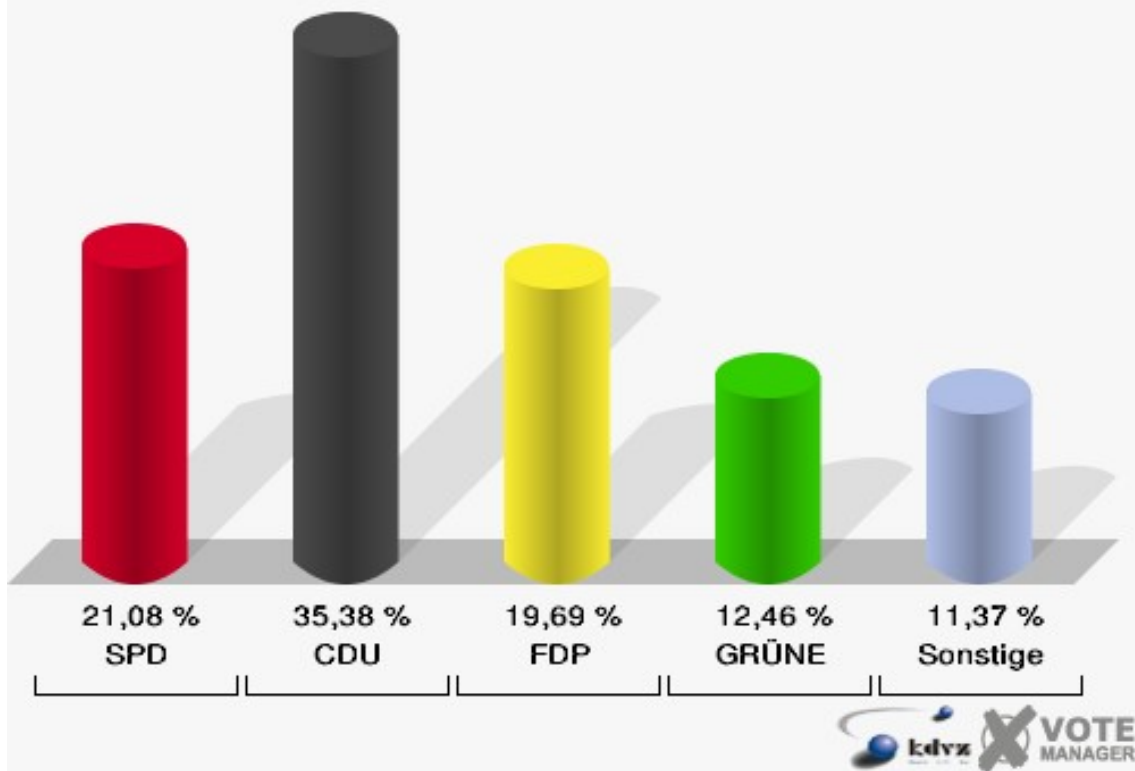
Stadt Hennef

Wahl zum Deutschen Bundestag 27.09.2009
Erststimmen 191-Pfarrh. St.Remigius Happers.



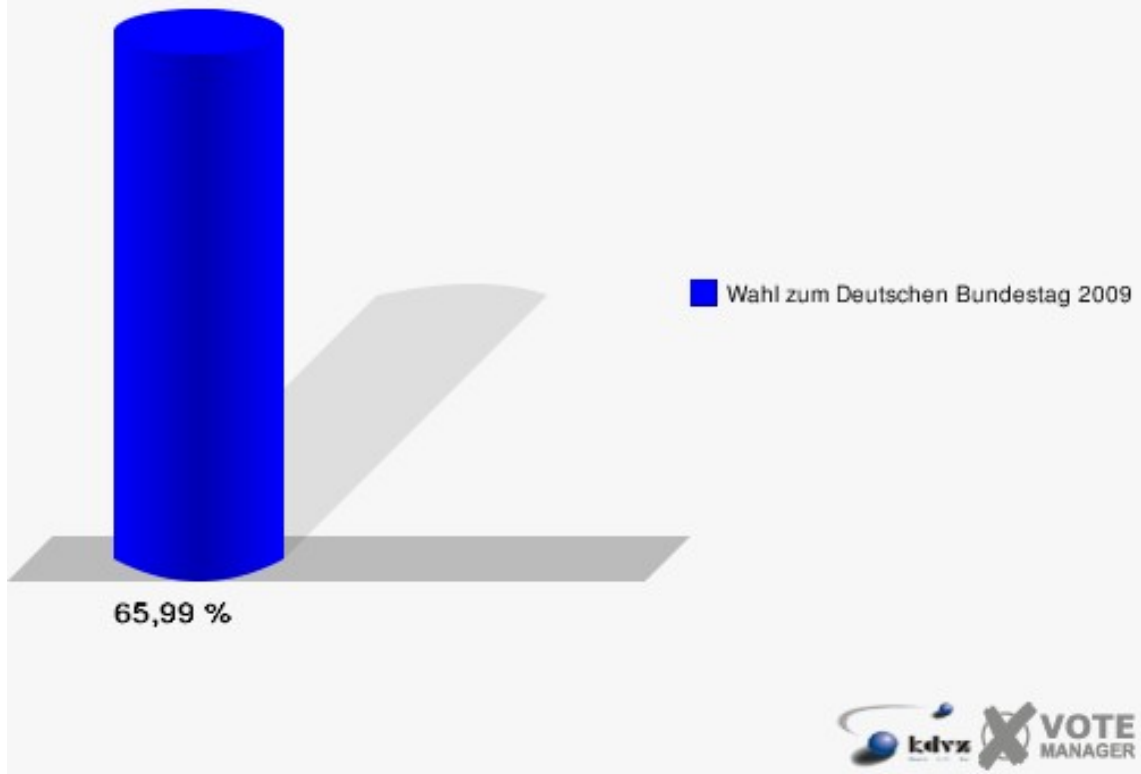
Stadt Hennef

Wahl zum Deutschen Bundestag 27.09.2009
Zweitstimmen 191-Pfarrh. St.Remigius Happers.



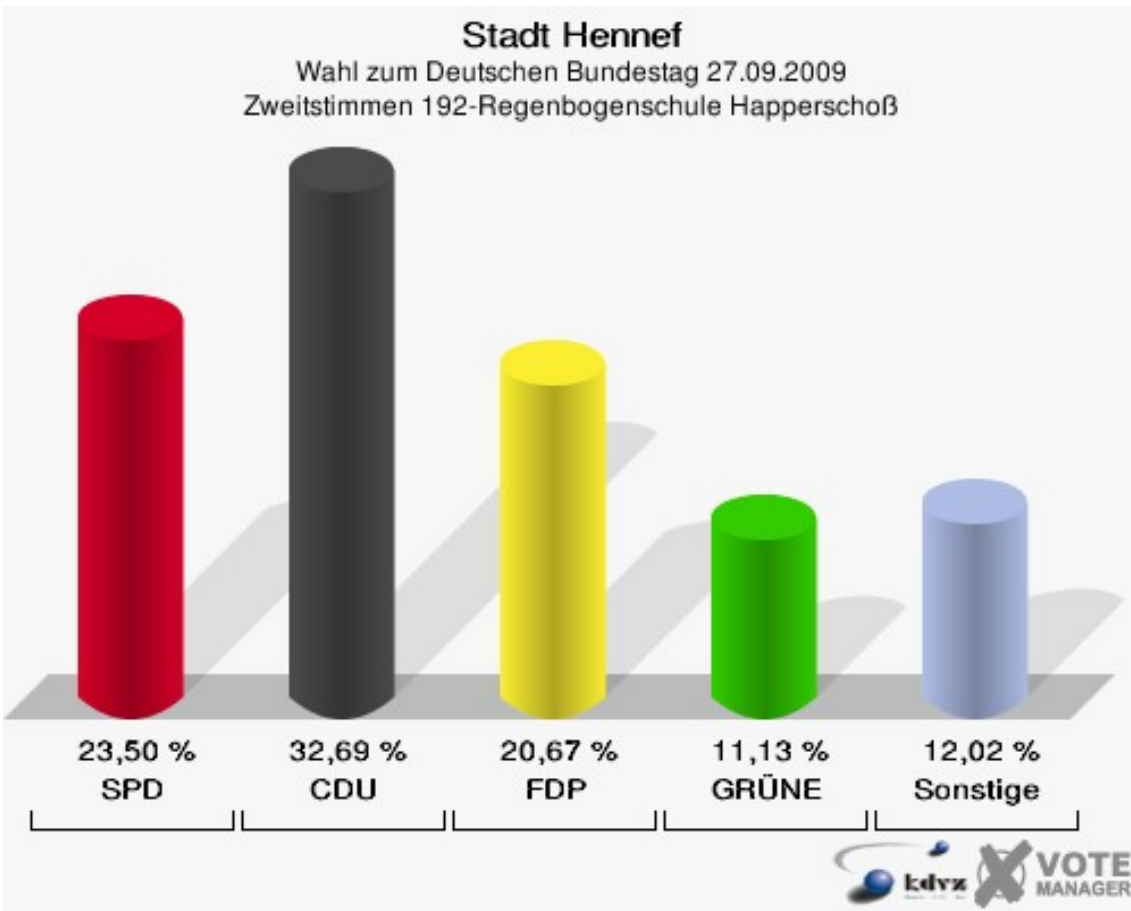
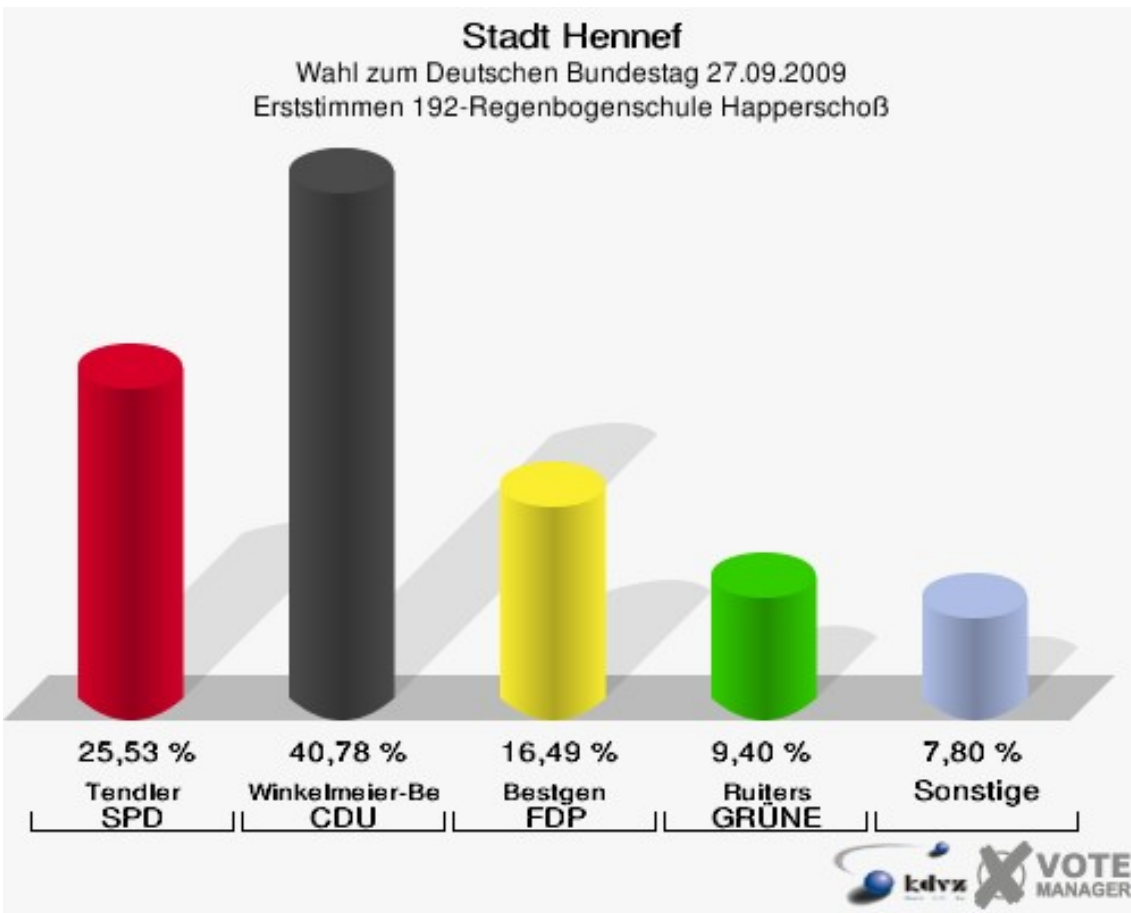
Stadt Hennef

Wahl zum Deutschen Bundestag 27.09.2009
Wahlbeteiligung 191-Pfarrh. St.Remigius Happers.



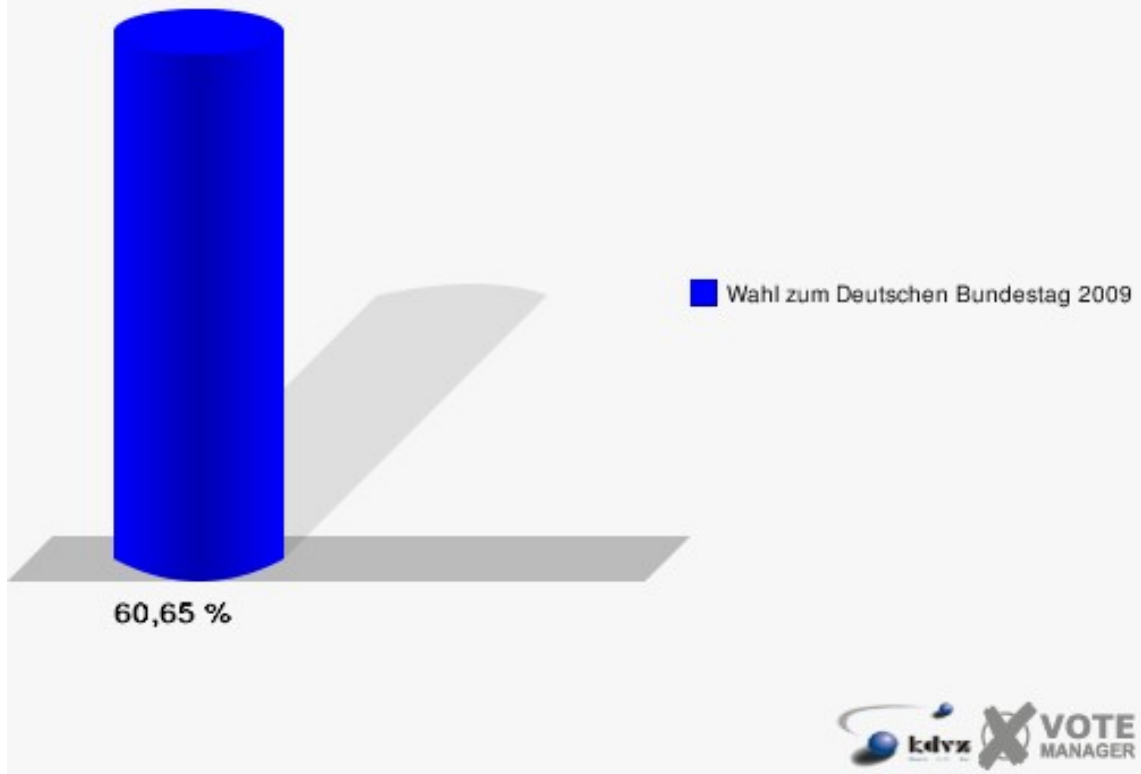
192-Regenbogenschule Happerschoß

	Erststimmen		Zweitstimmen	
Wahlberechtigte	948		948	
Wähler/innen	575	60,65 %	575	60,65 %
ungültige Stimmen	11	1,91 %	9	1,57 %
gültige Stimmen	564	98,09 %	566	98,43 %
Tendler, SPD	144	25,53 %	133	23,50 %
Winkel- meier-Becker, CDU	230	40,78 %	185	32,69 %
Bestgen, FDP	93	16,49 %	117	20,67 %
Ruiters, GRÜNE	53	9,40 %	63	11,13 %
Dahl, DIE LINKE	38	6,74 %	46	8,13 %
Meise, NPD	4	0,71 %	6	1,06 %
Die Tierschutzpartei	---	---	5	0,88 %
FAMILIE	---	---	2	0,35 %
REP	---	---	0	0,00 %
Dr. Fleck, Volksab- stimmung	2	0,35 %	1	0,18 %
MLPD	---	---	0	0,00 %
PSG	---	---	0	0,00 %
ZENTRUM	---	---	0	0,00 %
BÜSO	---	---	0	0,00 %
DVU	---	---	0	0,00 %
ÖDP	---	---	0	0,00 %
PIRATEN	---	---	4	0,71 %
RRP	---	---	0	0,00 %
RENTNER	---	---	4	0,71 %
Trankenschuh, Aus- siedlerintegration	0	0,00 %	0	0,00 %



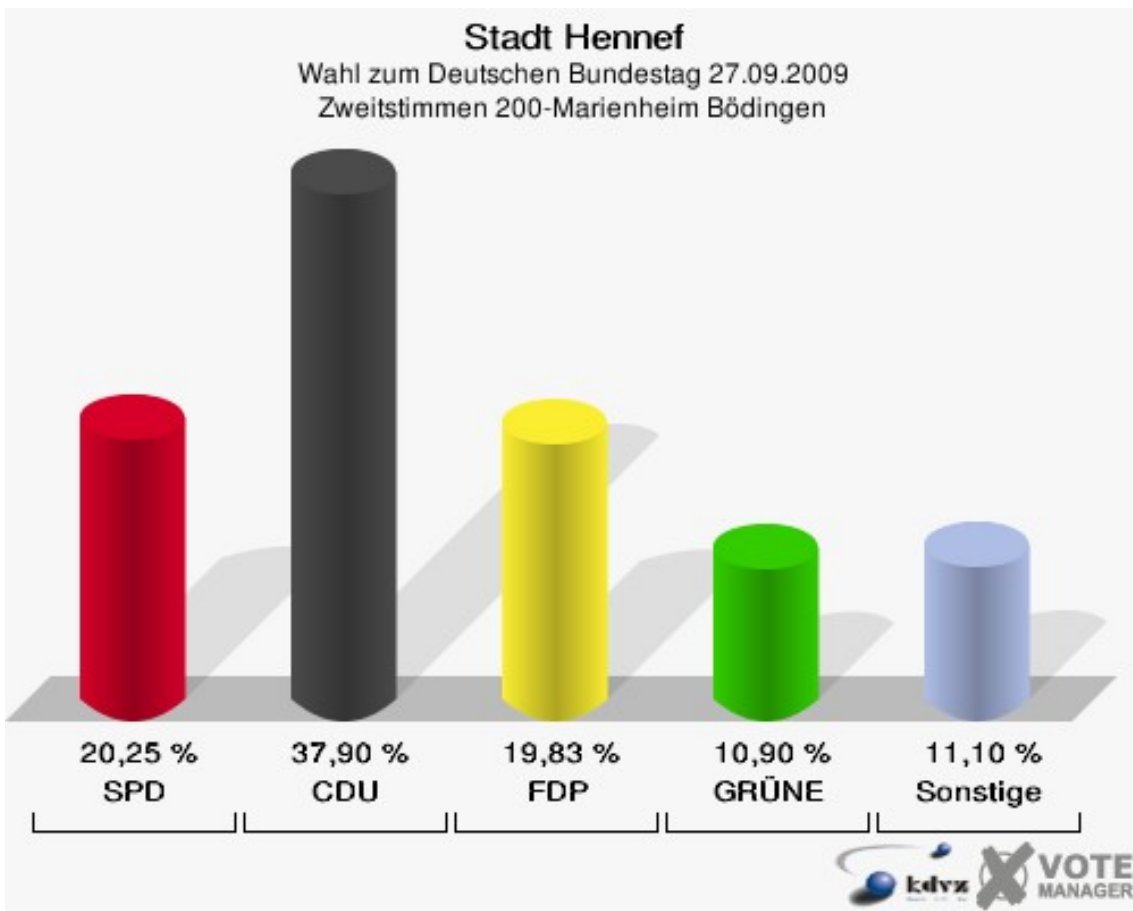
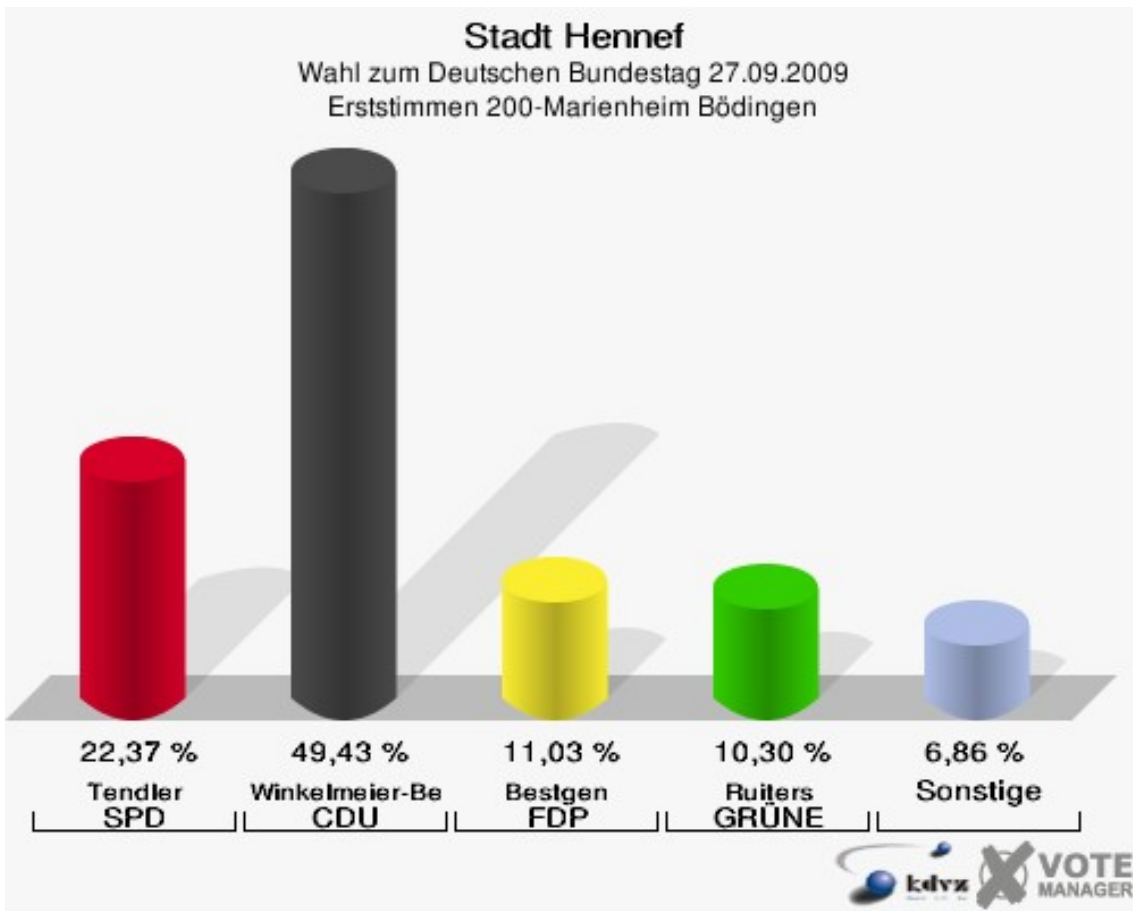
Stadt Hennef

Wahl zum Deutschen Bundestag 27.09.2009
Wahlbeteiligung 192-Regenbogenschule Happerschoß



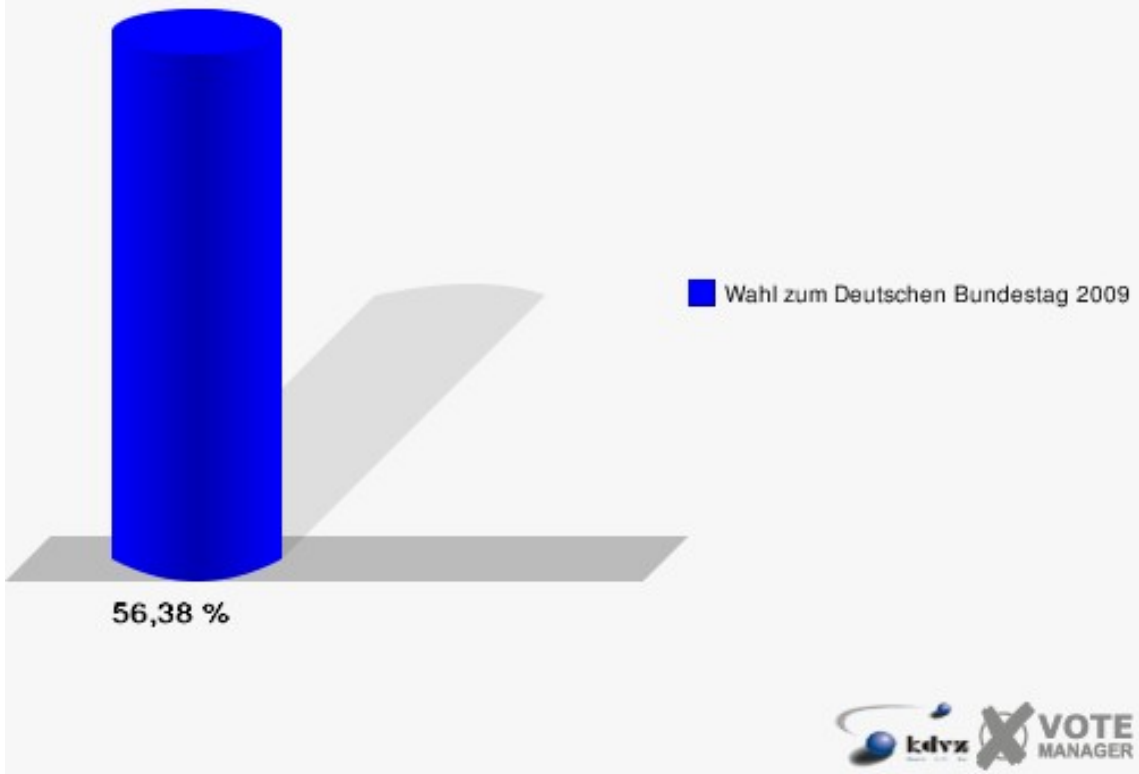
200-Marienheim Bödingen

	Erststimmen		Zweitstimmen	
Wahlberechtigte	1.733		1.733	
Wähler/innen	977	56,38 %	977	56,38 %
ungültige Stimmen	16	1,64 %	14	1,43 %
gültige Stimmen	961	98,36 %	963	98,57 %
Tendler, SPD	215	22,37 %	195	20,25 %
Winkel- meier-Becker, CDU	475	49,43 %	365	37,90 %
Bestgen, FDP	106	11,03 %	191	19,83 %
Ruiters, GRÜNE	99	10,30 %	105	10,90 %
Dahl, DIE LINKE	41	4,27 %	60	6,23 %
Meise, NPD	16	1,66 %	13	1,35 %
Die Tierschutzpartei	---	---	8	0,83 %
FAMILIE	---	---	3	0,31 %
REP	---	---	1	0,10 %
Dr. Fleck, Volksab- stimmung	8	0,83 %	2	0,21 %
MLPD	---	---	0	0,00 %
PSG	---	---	0	0,00 %
ZENTRUM	---	---	0	0,00 %
BÜSO	---	---	0	0,00 %
DVU	---	---	2	0,21 %
ÖDP	---	---	1	0,10 %
PIRATEN	---	---	16	1,66 %
RRP	---	---	0	0,00 %
RENTNER	---	---	1	0,10 %
Trankenschuh, Aus- siedlerintegration	1	0,10 %	0	0,00 %



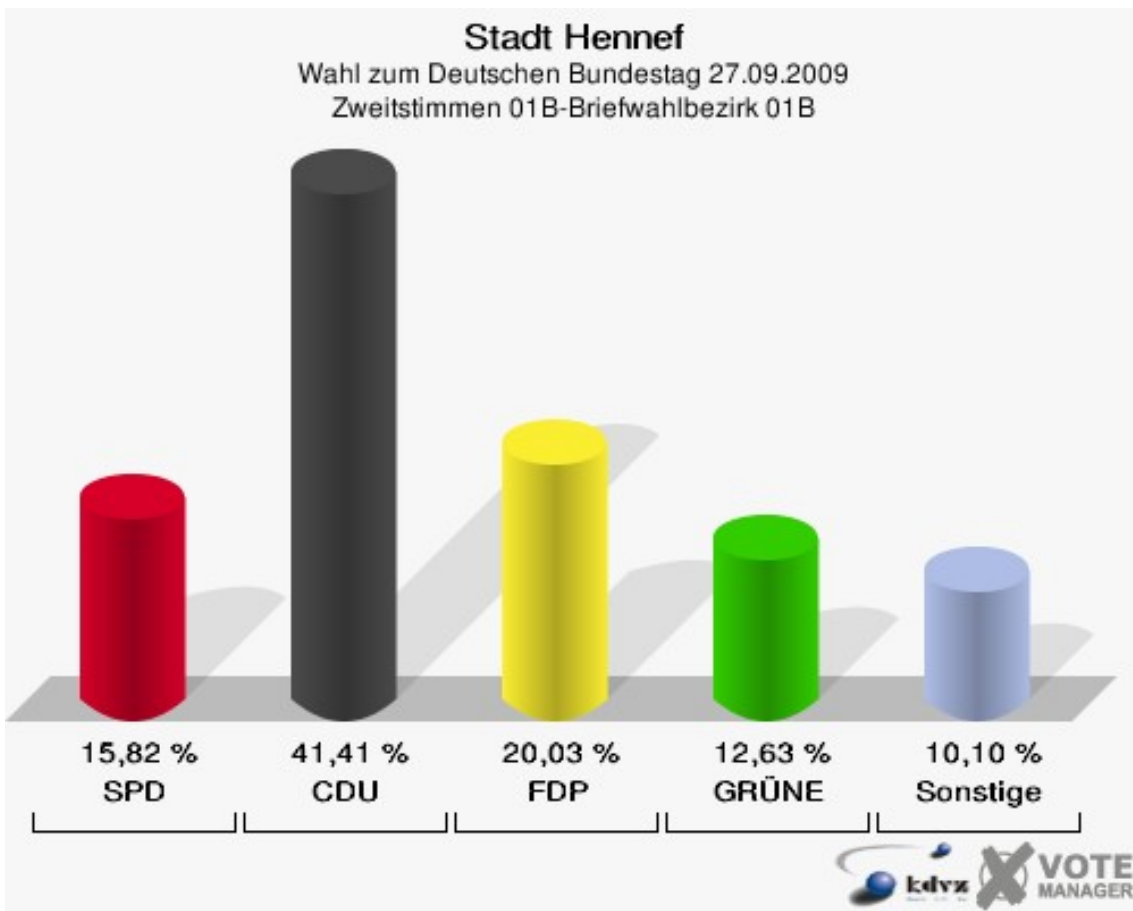
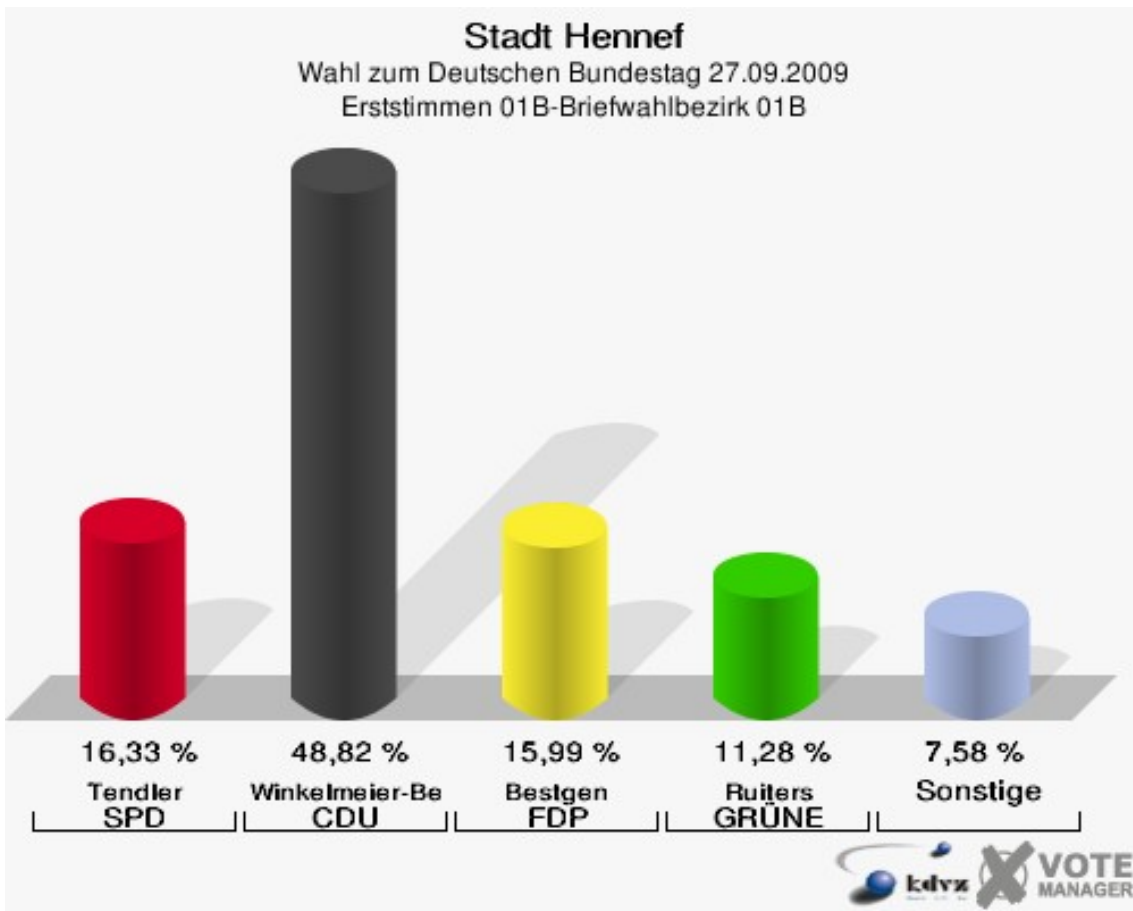
Stadt Hennef

Wahl zum Deutschen Bundestag 27.09.2009
Wahlbeteiligung 200-Marienheim Bödingen



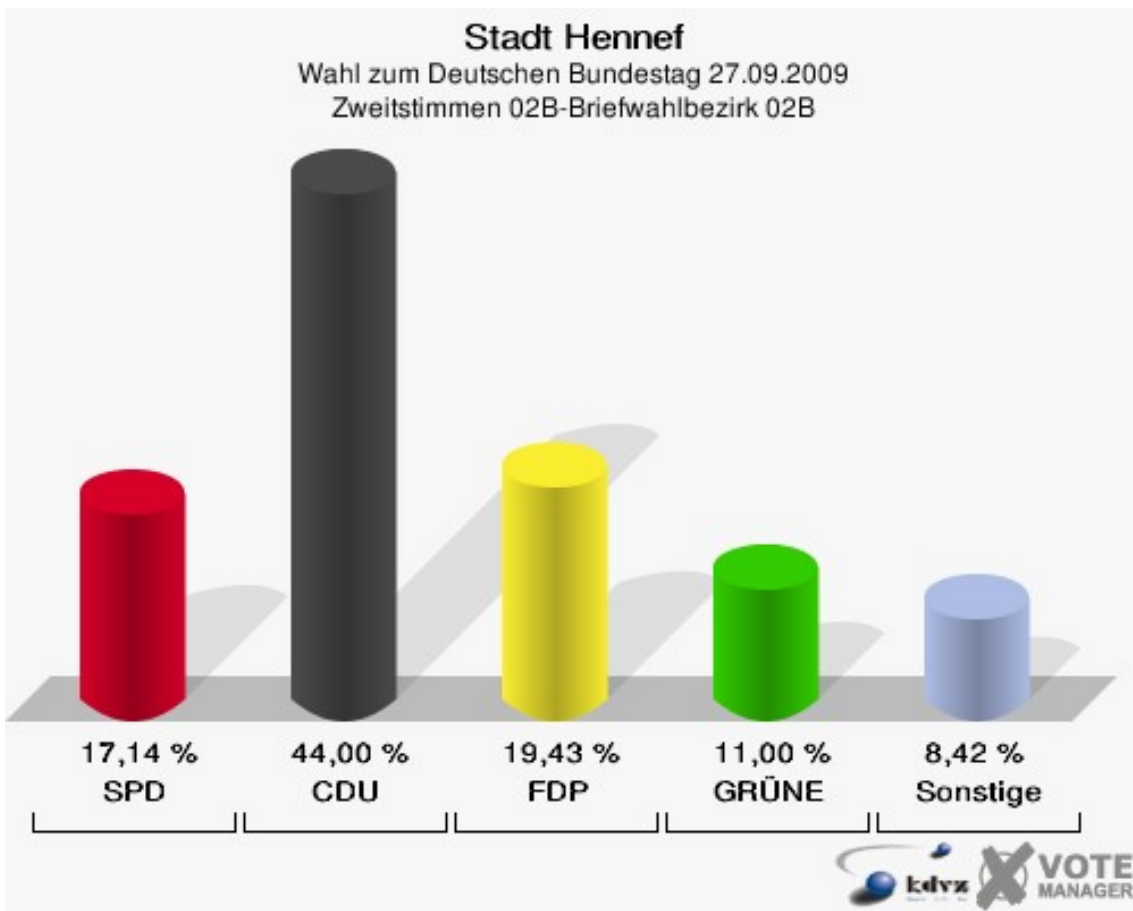
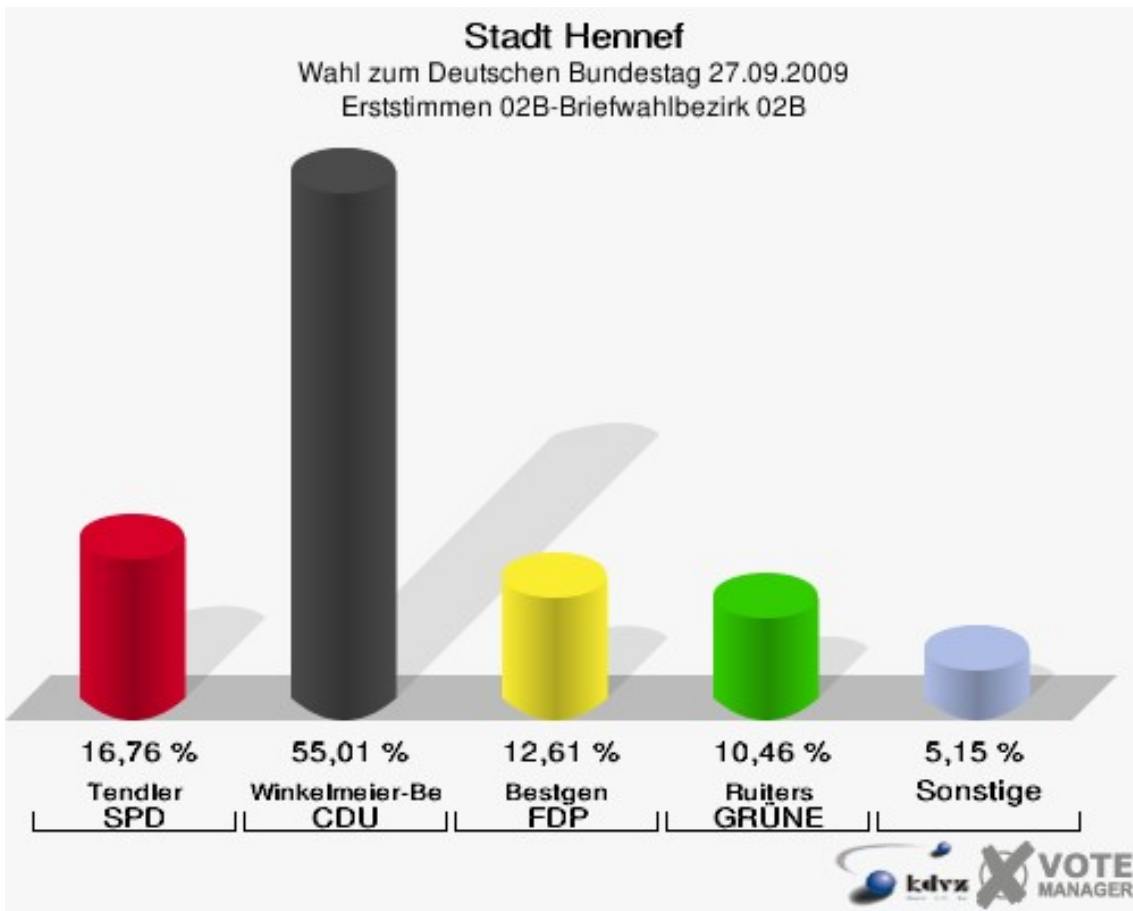
01B-Briefwahlbezirk 01B

	Erststimmen		Zweitstimmen	
Wähler/innen	596		596	
ungültige Stimmen	2	0,34 %	2	0,34 %
gültige Stimmen	594	99,66 %	594	99,66 %
Tendler, SPD	97	16,33 %	94	15,82 %
Winkel- meier-Becker, CDU	290	48,82 %	246	41,41 %
Bestgen, FDP	95	15,99 %	119	20,03 %
Ruiters, GRÜNE	67	11,28 %	75	12,63 %
Dahl, DIE LINKE	37	6,23 %	40	6,73 %
Meise, NPD	4	0,67 %	5	0,84 %
Die Tierschutzpartei	---	---	5	0,84 %
FAMILIE	---	---	2	0,34 %
REP	---	---	0	0,00 %
Dr. Fleck, Volksab- stimmung	2	0,34 %	0	0,00 %
MLPD	---	---	0	0,00 %
PSG	---	---	0	0,00 %
ZENTRUM	---	---	0	0,00 %
BÜSO	---	---	0	0,00 %
DVU	---	---	0	0,00 %
ÖDP	---	---	0	0,00 %
PIRATEN	---	---	6	1,01 %
RRP	---	---	0	0,00 %
RENTNER	---	---	2	0,34 %
Trankenschuh, Aus- siedlerintegration	2	0,34 %	0	0,00 %



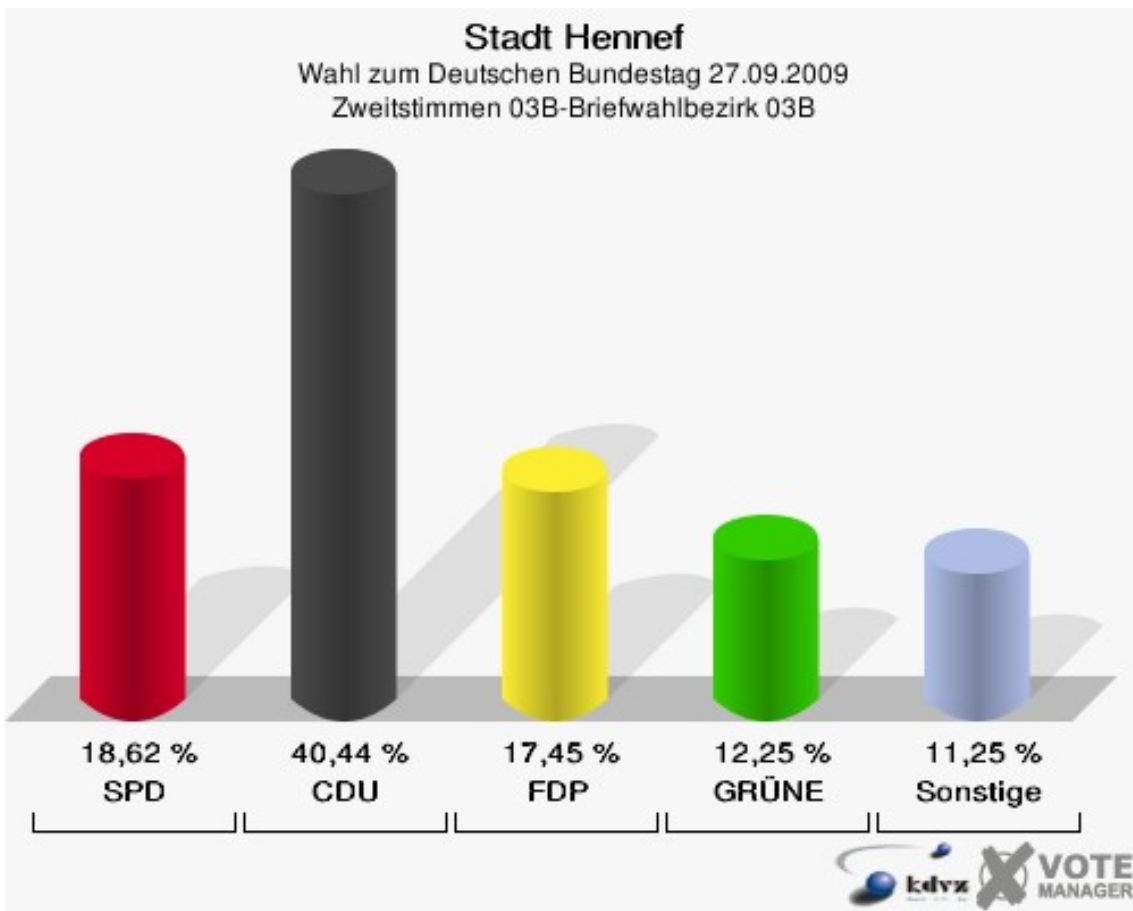
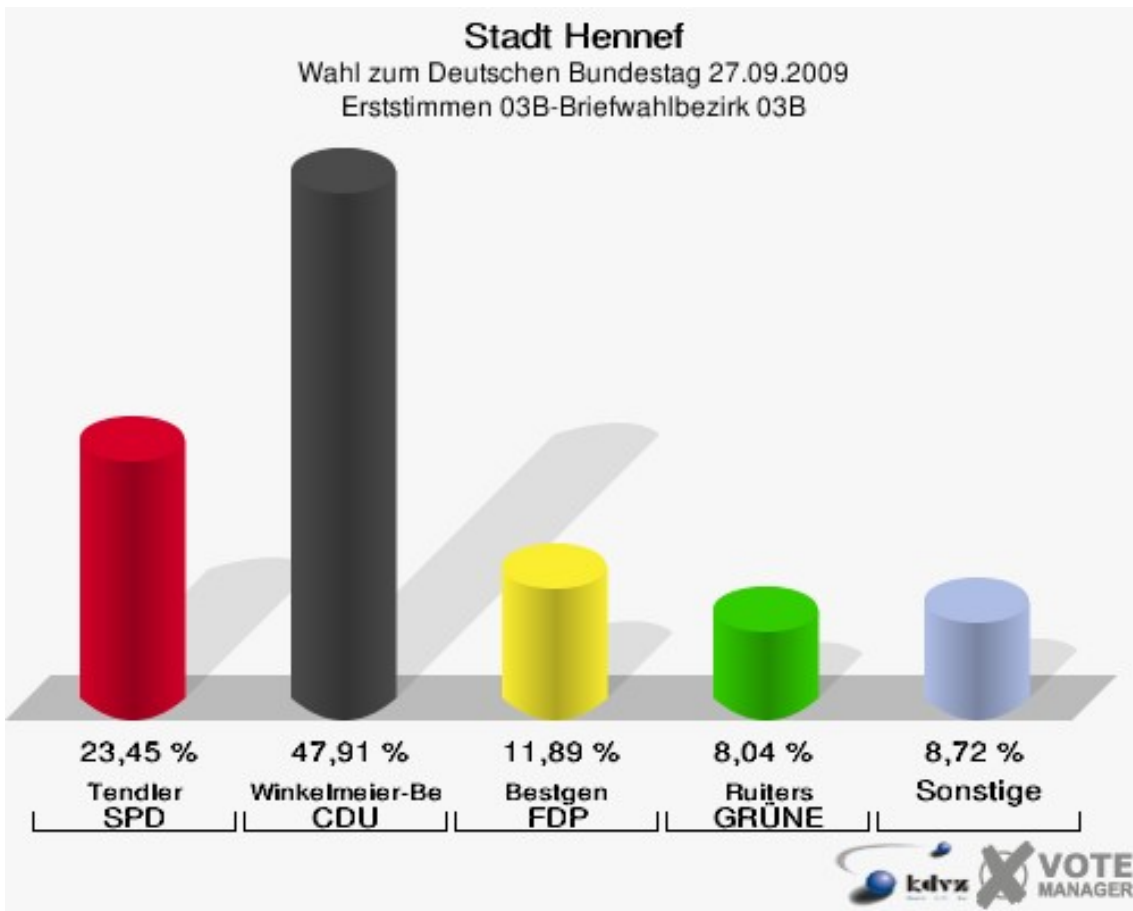
02B-Briefwahlbezirk 02B

	Erststimmen		Zweitstimmen	
Wähler/innen	707		707	
ungültige Stimmen	9	1,27 %	7	0,99 %
gültige Stimmen	698	98,73 %	700	99,01 %
Tendler, SPD	117	16,76 %	120	17,14 %
Winkel- meier-Becker, CDU	384	55,01 %	308	44,00 %
Bestgen, FDP	88	12,61 %	136	19,43 %
Ruiters, GRÜNE	73	10,46 %	77	11,00 %
Dahl, DIE LINKE	30	4,30 %	36	5,14 %
Meise, NPD	4	0,57 %	1	0,14 %
Die Tierschutzpartei	---	---	3	0,43 %
FAMILIE	---	---	4	0,57 %
REP	---	---	1	0,14 %
Dr. Fleck, Volksab- stimmung	1	0,14 %	1	0,14 %
MLPD	---	---	0	0,00 %
PSG	---	---	0	0,00 %
ZENTRUM	---	---	1	0,14 %
BÜSO	---	---	0	0,00 %
DVU	---	---	0	0,00 %
ÖDP	---	---	0	0,00 %
PIRATEN	---	---	10	1,43 %
RRP	---	---	0	0,00 %
RENTNER	---	---	2	0,29 %
Trankenschuh, Aus- siedlerintegration	1	0,14 %	0	0,00 %



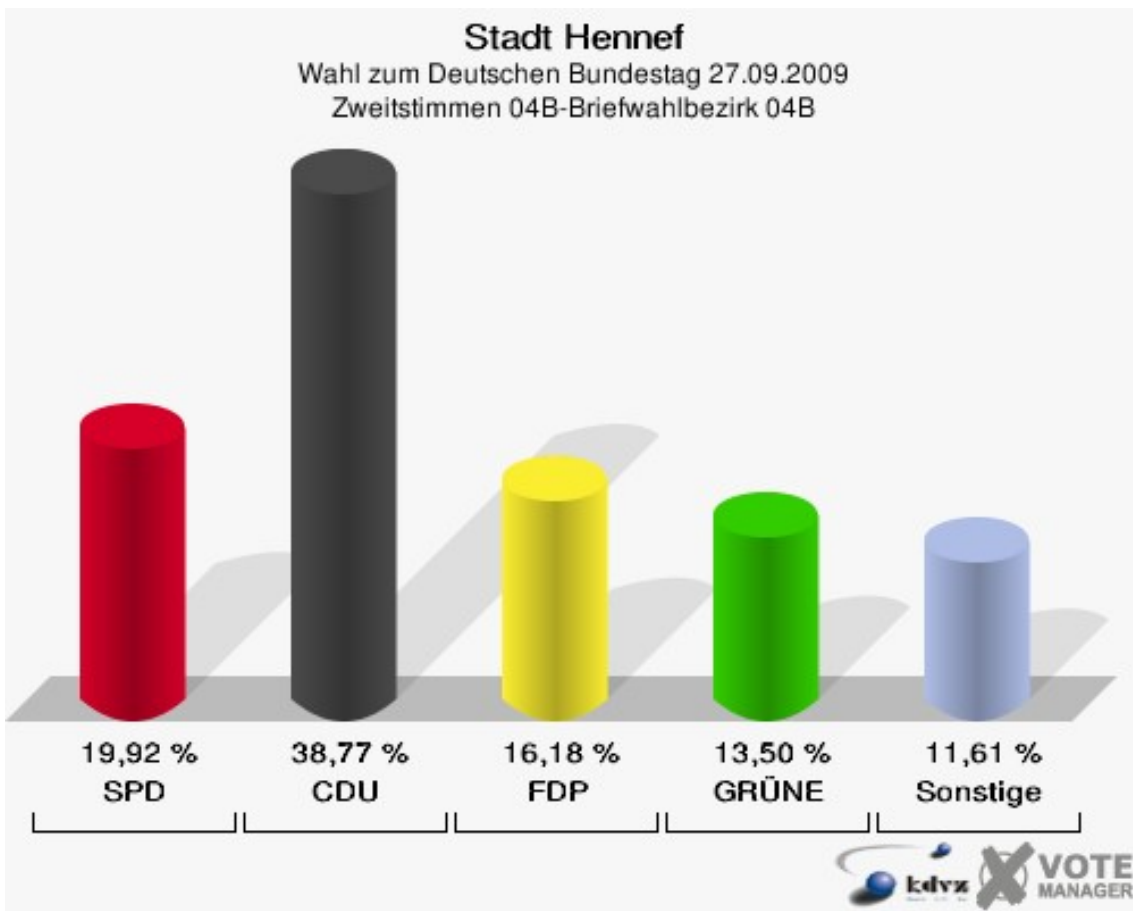
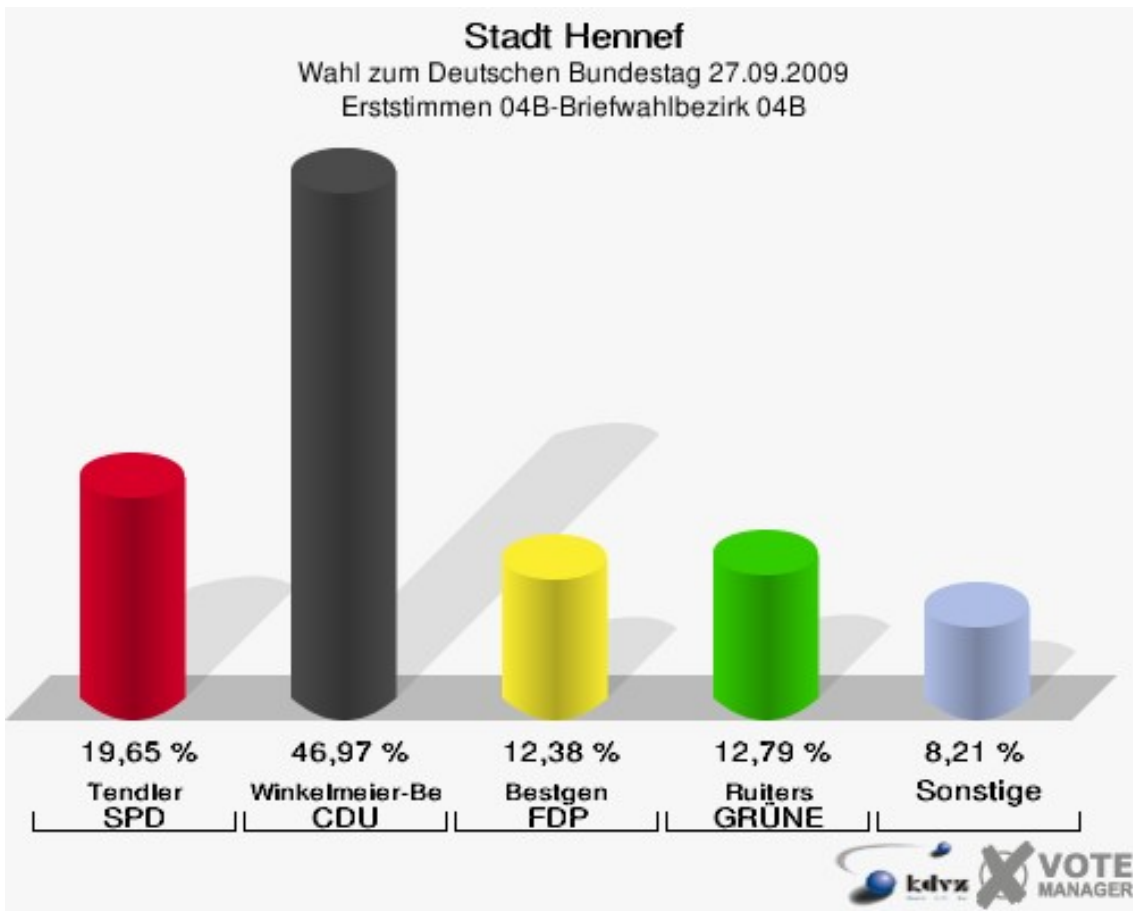
03B-Briefwahlbezirk 03B

	Erststimmen		Zweitstimmen	
Wähler/innen	604		604	
ungültige Stimmen	7	1,16 %	8	1,32 %
gültige Stimmen	597	98,84 %	596	98,68 %
Tendler, SPD	140	23,45 %	111	18,62 %
Winkel- meier-Becker, CDU	286	47,91 %	241	40,44 %
Bestgen, FDP	71	11,89 %	104	17,45 %
Ruiters, GRÜNE	48	8,04 %	73	12,25 %
Dahl, DIE LINKE	36	6,03 %	40	6,71 %
Meise, NPD	10	1,68 %	5	0,84 %
Die Tierschutzpartei	---	---	3	0,50 %
FAMILIE	---	---	1	0,17 %
REP	---	---	1	0,17 %
Dr. Fleck, Volksab- stimmung	6	1,01 %	2	0,34 %
MLPD	---	---	0	0,00 %
PSG	---	---	0	0,00 %
ZENTRUM	---	---	0	0,00 %
BÜSO	---	---	0	0,00 %
DVU	---	---	0	0,00 %
ÖDP	---	---	0	0,00 %
PIRATEN	---	---	12	2,01 %
RRP	---	---	1	0,17 %
RENTNER	---	---	2	0,34 %
Trankenschuh, Aus- siedlerintegration	0	0,00 %	0	0,00 %



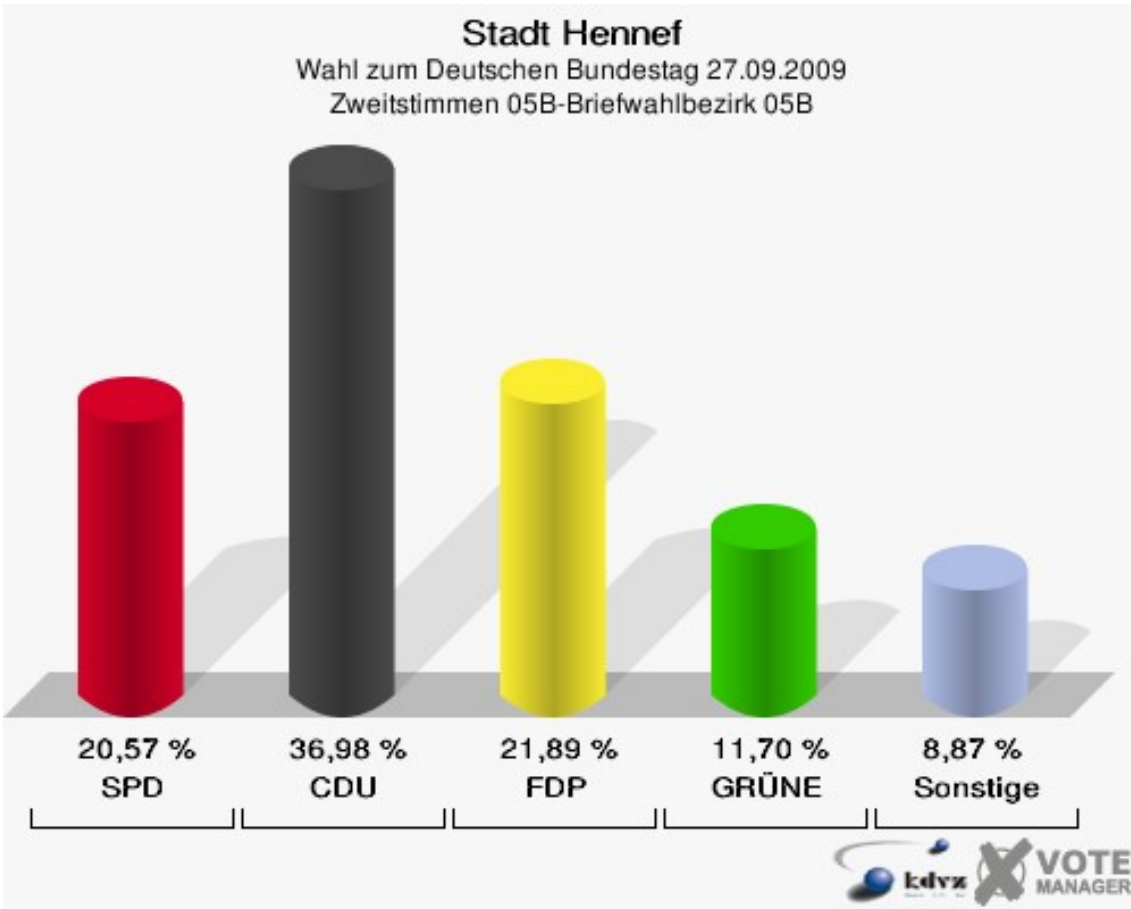
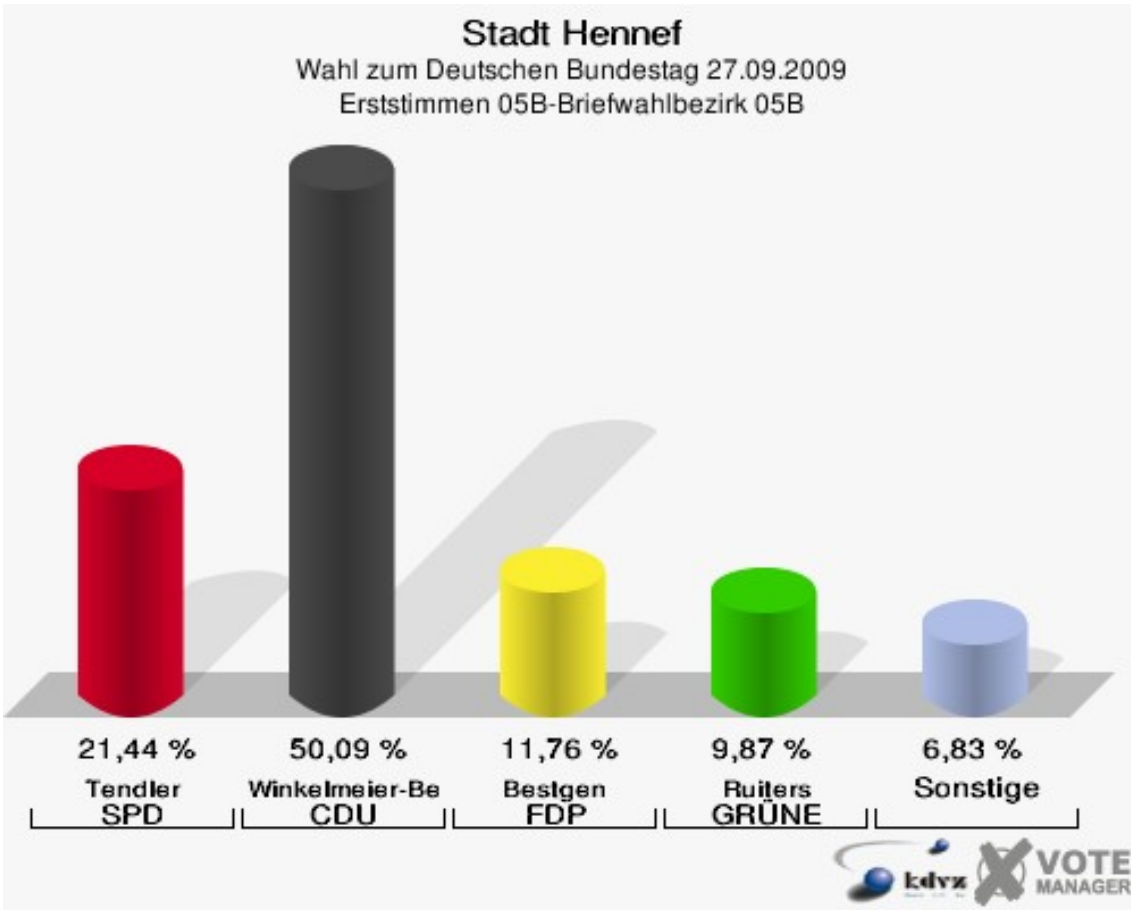
04B-Briefwahlbezirk 04B

	Erststimmen		Zweitstimmen	
Wähler/innen	749		749	
ungültige Stimmen	6	0,80 %	1	0,13 %
gültige Stimmen	743	99,20 %	748	99,87 %
Tendler, SPD	146	19,65 %	149	19,92 %
Winkel- meier-Becker, CDU	349	46,97 %	290	38,77 %
Bestgen, FDP	92	12,38 %	121	16,18 %
Ruiters, GRÜNE	95	12,79 %	101	13,50 %
Dahl, DIE LINKE	48	6,46 %	54	7,22 %
Meise, NPD	3	0,40 %	3	0,40 %
Die Tierschutzpartei	---	---	6	0,80 %
FAMILIE	---	---	4	0,53 %
REP	---	---	1	0,13 %
Dr. Fleck, Volksab- stimmung	10	1,35 %	1	0,13 %
MLPD	---	---	0	0,00 %
PSG	---	---	0	0,00 %
ZENTRUM	---	---	0	0,00 %
BÜSO	---	---	2	0,27 %
DVU	---	---	0	0,00 %
ÖDP	---	---	0	0,00 %
PIRATEN	---	---	12	1,60 %
RRP	---	---	1	0,13 %
RENTNER	---	---	3	0,40 %
Trankenschuh, Aus- siedlerintegration	0	0,00 %	0	0,00 %



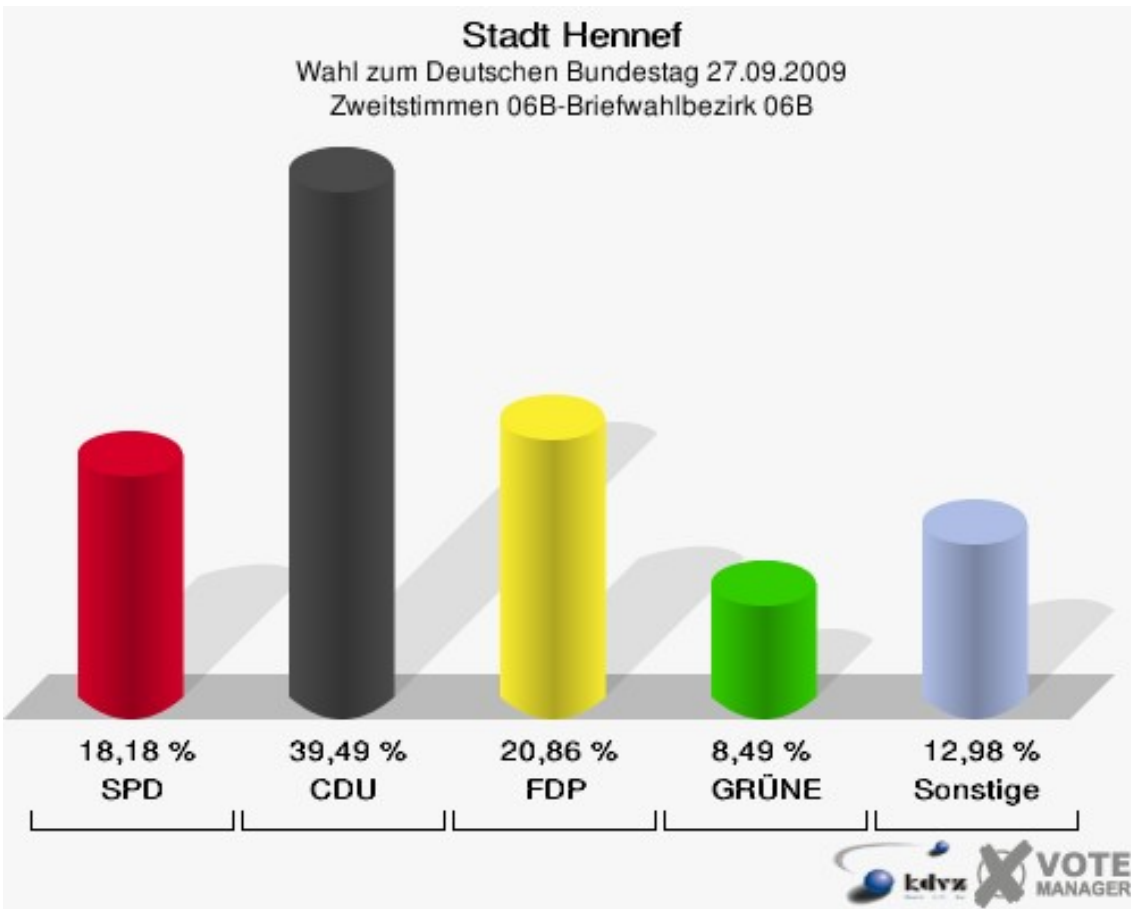
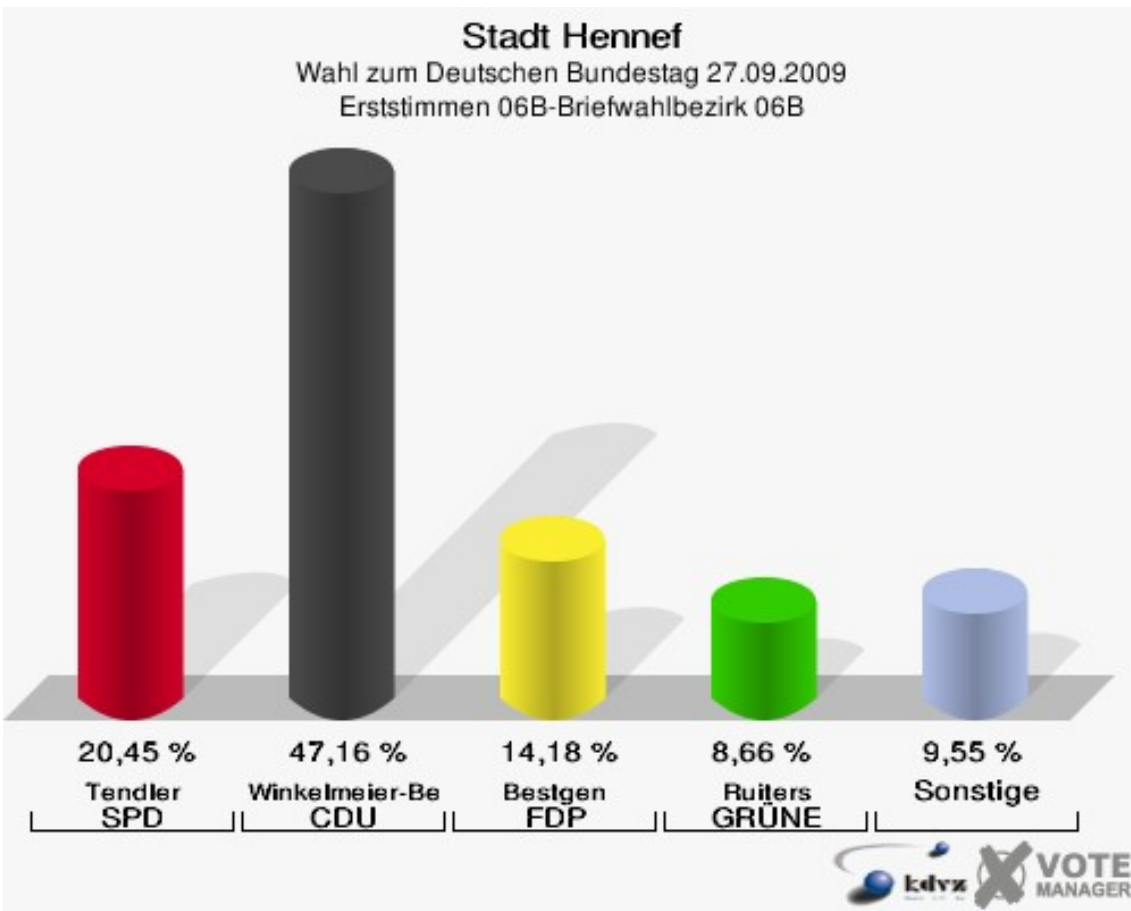
05B-Briefwahlbezirk 05B

	Erststimmen		Zweitstimmen	
	Anzahl	Anteil	Anzahl	Anteil
Wähler/innen	535		535	
ungültige Stimmen	8	1,50 %	5	0,93 %
gültige Stimmen	527	98,50 %	530	99,07 %
Tendler, SPD	113	21,44 %	109	20,57 %
Winkel- meier-Becker, CDU	264	50,09 %	196	36,98 %
Bestgen, FDP	62	11,76 %	116	21,89 %
Ruiters, GRÜNE	52	9,87 %	62	11,70 %
Dahl, DIE LINKE	29	5,50 %	27	5,09 %
Meise, NPD	1	0,19 %	2	0,38 %
Die Tierschutzpartei	---	---	5	0,94 %
FAMILIE	---	---	0	0,00 %
REP	---	---	1	0,19 %
Dr. Fleck, Volksab- stimmung	5	0,95 %	3	0,57 %
MLPD	---	---	0	0,00 %
PSG	---	---	0	0,00 %
ZENTRUM	---	---	0	0,00 %
BÜSO	---	---	1	0,19 %
DVU	---	---	0	0,00 %
ÖDP	---	---	0	0,00 %
PIRATEN	---	---	5	0,94 %
RRP	---	---	0	0,00 %
RENTNER	---	---	3	0,57 %
Trankenschuh, Aus- siedlerintegration	1	0,19 %	0	0,00 %



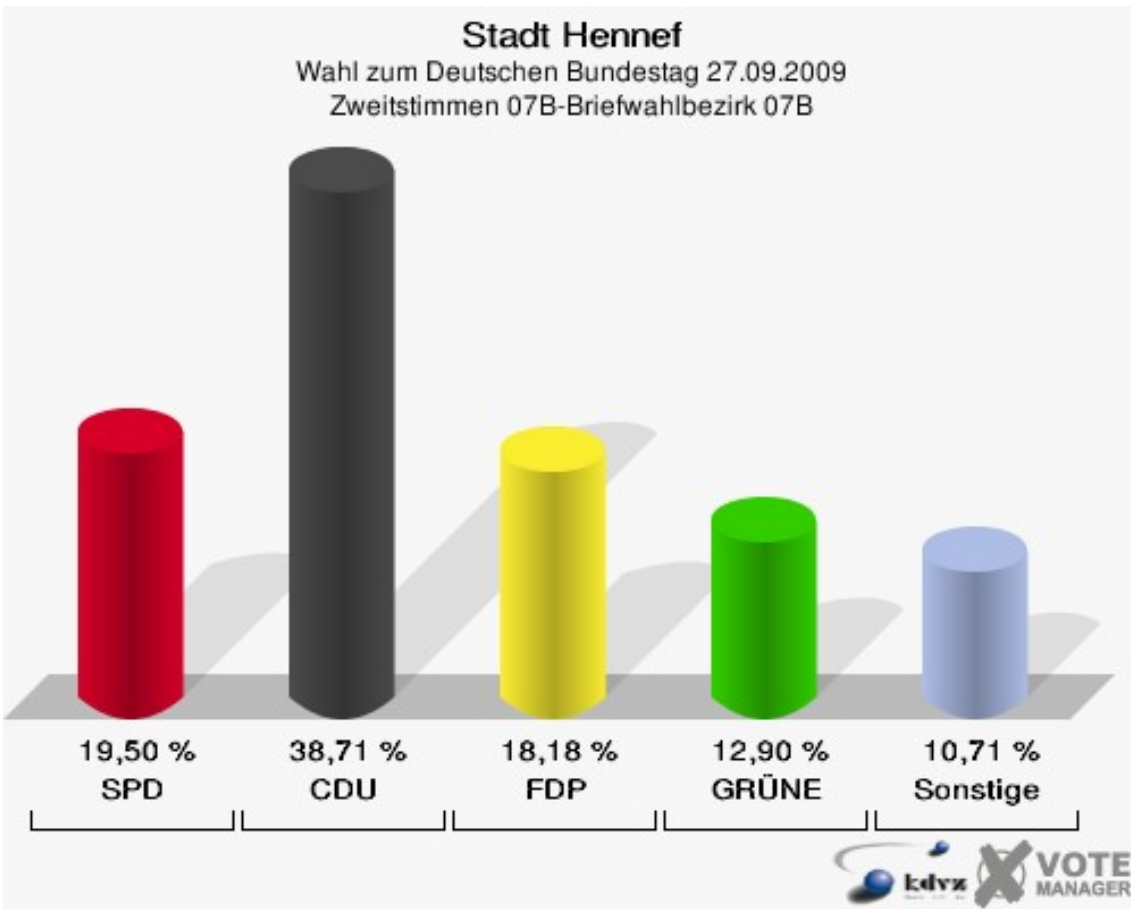
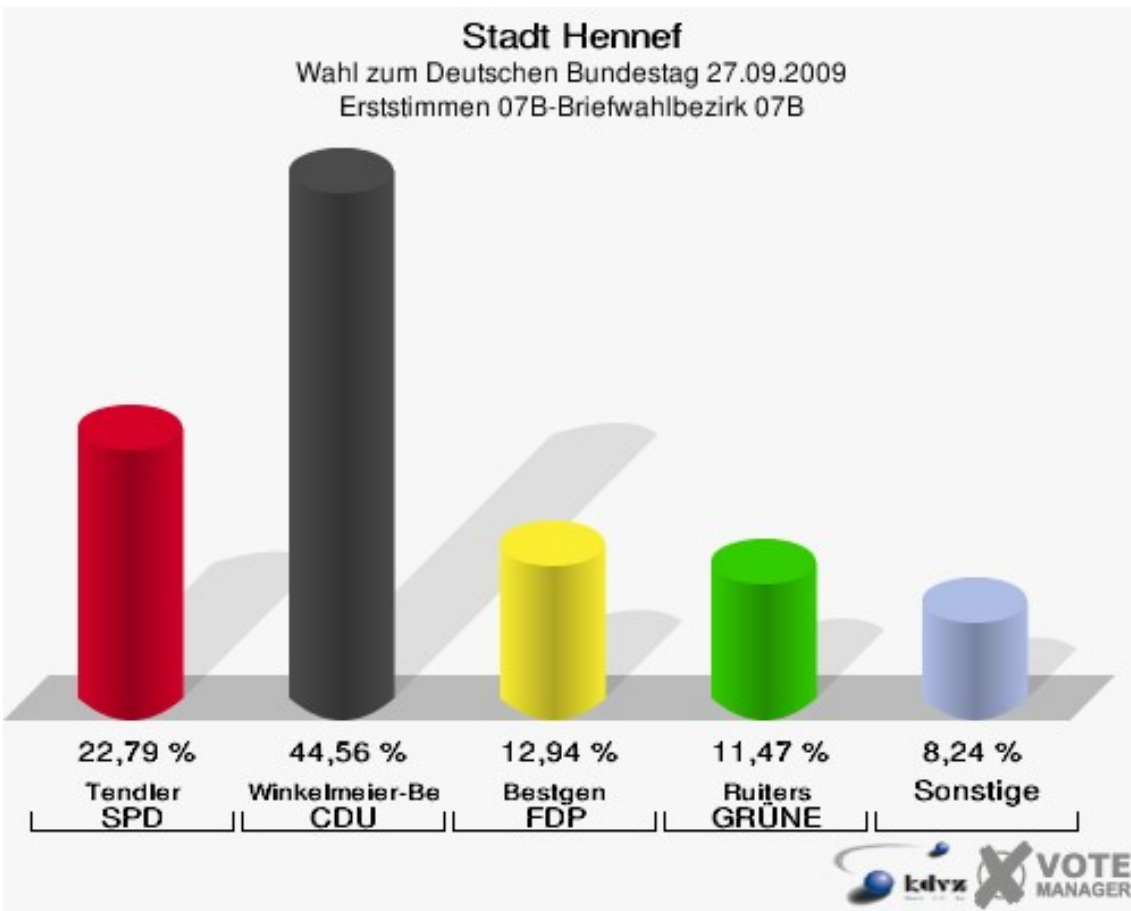
06B-Briefwahlbezirk 06B

	Erststimmen		Zweitstimmen	
Wähler/innen	674		674	
ungültige Stimmen	4	0,59 %	3	0,45 %
gültige Stimmen	670	99,41 %	671	99,55 %
Tendler, SPD	137	20,45 %	122	18,18 %
Winkel- meier-Becker, CDU	316	47,16 %	265	39,49 %
Bestgen, FDP	95	14,18 %	140	20,86 %
Ruiters, GRÜNE	58	8,66 %	57	8,49 %
Dahl, DIE LINKE	47	7,01 %	49	7,30 %
Meise, NPD	5	0,75 %	4	0,60 %
Die Tierschutzpartei	---	---	11	1,64 %
FAMILIE	---	---	2	0,30 %
REP	---	---	1	0,15 %
Dr. Fleck, Volksab- stimmung	10	1,49 %	4	0,60 %
MLPD	---	---	0	0,00 %
PSG	---	---	0	0,00 %
ZENTRUM	---	---	1	0,15 %
BÜSO	---	---	0	0,00 %
DVU	---	---	0	0,00 %
ÖDP	---	---	0	0,00 %
PIRATEN	---	---	13	1,94 %
RRP	---	---	0	0,00 %
RENTNER	---	---	2	0,30 %
Trankenschuh, Aus- siedlerintegration	2	0,30 %	0	0,00 %



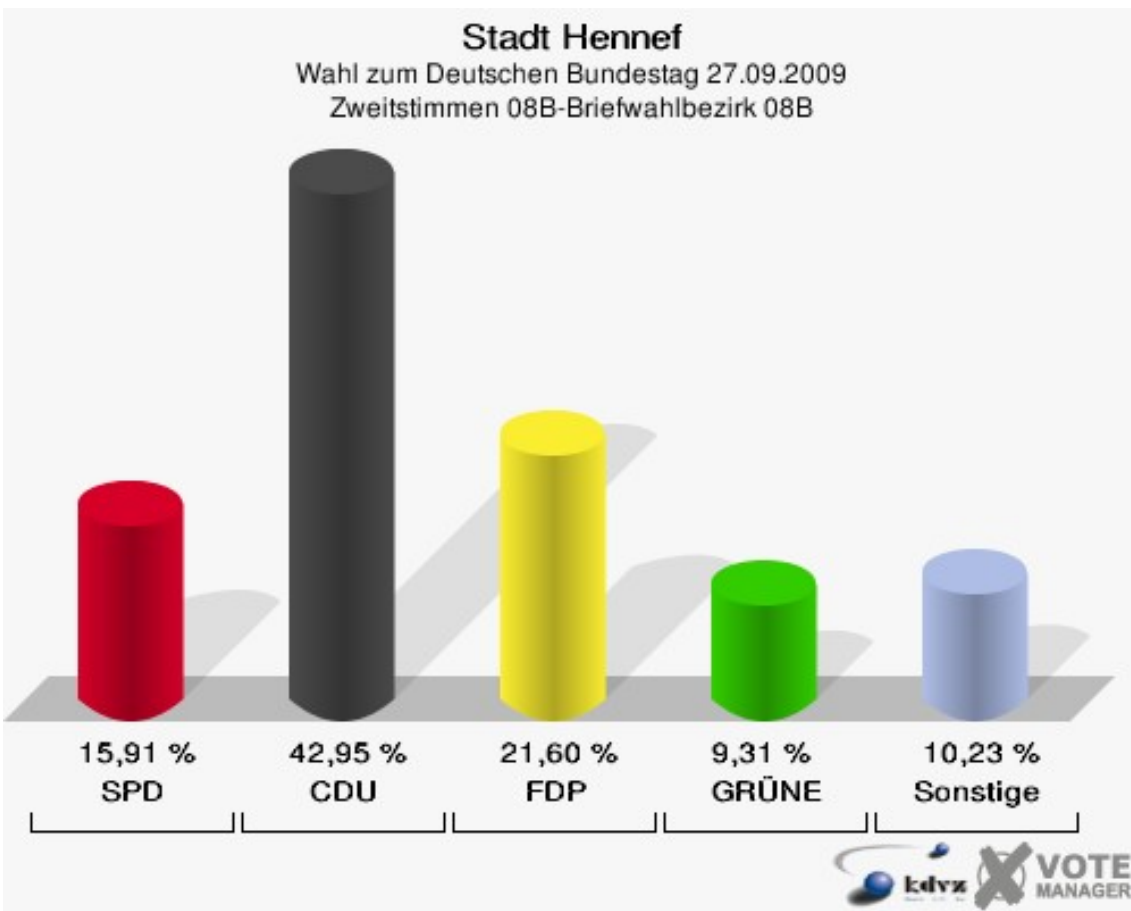
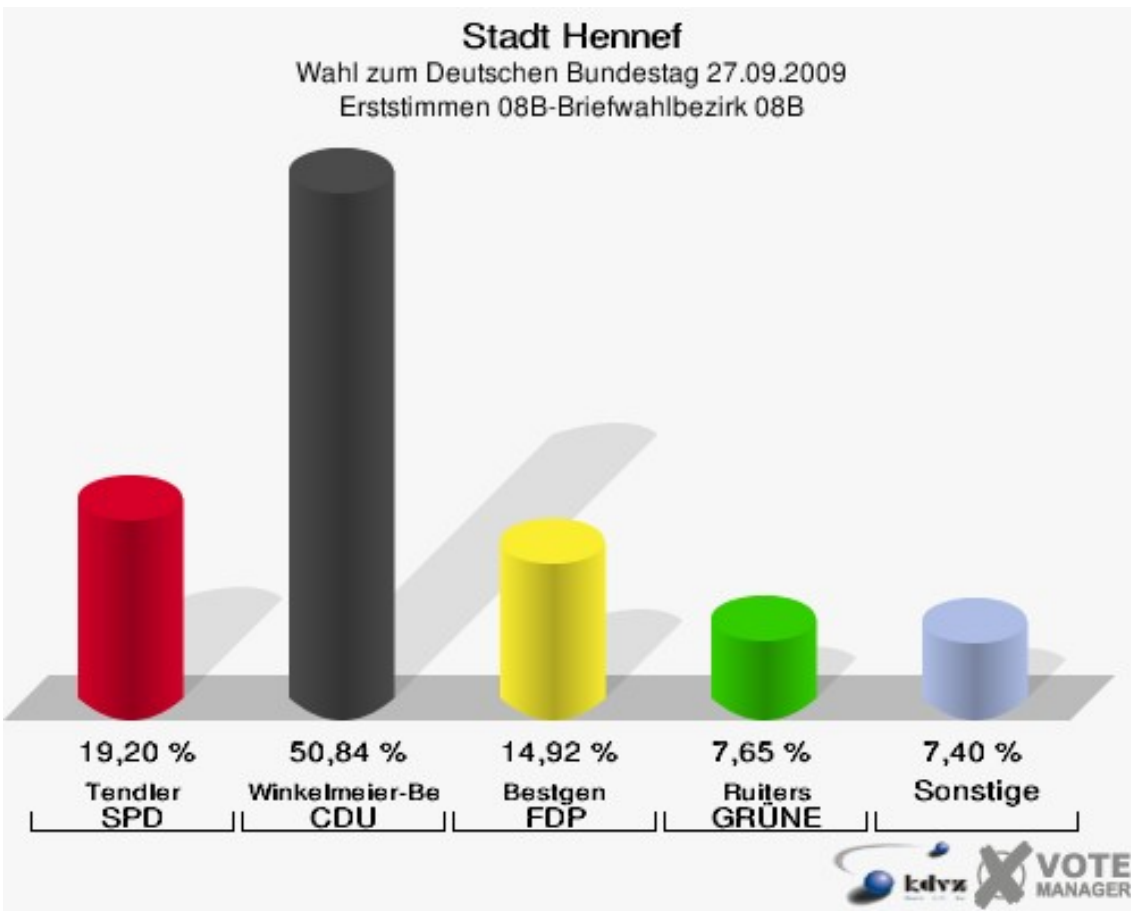
07B-Briefwahlbezirk 07B

	Erststimmen		Zweitstimmen	
Wähler/innen	687		687	
ungültige Stimmen	7	1,02 %	5	0,73 %
gültige Stimmen	680	98,98 %	682	99,27 %
Tendler, SPD	155	22,79 %	133	19,50 %
Winkel- meier-Becker, CDU	303	44,56 %	264	38,71 %
Bestgen, FDP	88	12,94 %	124	18,18 %
Ruiters, GRÜNE	78	11,47 %	88	12,90 %
Dahl, DIE LINKE	42	6,18 %	44	6,45 %
Meise, NPD	9	1,32 %	8	1,17 %
Die Tierschutzpartei	---	---	10	1,47 %
FAMILIE	---	---	0	0,00 %
REP	---	---	0	0,00 %
Dr. Fleck, Volksab- stimmung	5	0,74 %	2	0,29 %
MLPD	---	---	0	0,00 %
PSG	---	---	0	0,00 %
ZENTRUM	---	---	1	0,15 %
BÜSO	---	---	0	0,00 %
DVU	---	---	0	0,00 %
ÖDP	---	---	0	0,00 %
PIRATEN	---	---	4	0,59 %
RRP	---	---	1	0,15 %
RENTNER	---	---	3	0,44 %
Trankenschuh, Aus- siedlerintegration	0	0,00 %	0	0,00 %



08B-Briefwahlbezirk 08B

	Erststimmen		Zweitstimmen	
Wähler/innen	779		779	
ungültige Stimmen	8	1,03 %	6	0,77 %
gültige Stimmen	771	98,97 %	773	99,23 %
Tendler, SPD	148	19,20 %	123	15,91 %
Winkel- meier-Becker, CDU	392	50,84 %	332	42,95 %
Bestgen, FDP	115	14,92 %	167	21,60 %
Ruiters, GRÜNE	59	7,65 %	72	9,31 %
Dahl, DIE LINKE	44	5,71 %	52	6,73 %
Meise, NPD	3	0,39 %	1	0,13 %
Die Tierschutzpartei	---	---	5	0,65 %
FAMILIE	---	---	0	0,00 %
REP	---	---	3	0,39 %
Dr. Fleck, Volksab- stimmung	10	1,30 %	5	0,65 %
MLPD	---	---	0	0,00 %
PSG	---	---	0	0,00 %
ZENTRUM	---	---	0	0,00 %
BÜSO	---	---	0	0,00 %
DVU	---	---	0	0,00 %
ÖDP	---	---	0	0,00 %
PIRATEN	---	---	9	1,16 %
RRP	---	---	2	0,26 %
RENTNER	---	---	2	0,26 %
Trankenschuh, Aus- siedlerintegration	0	0,00 %	0	0,00 %



Übersicht Wahlbezirke

Stadt Hennef
Wahl zum Deutschen Bundestag 27.09.2009
Zusammenstellung der Ergebnisse nach Wahlbezirken - Erststimmen -

Wahlbezirk	Wahlberechtigte	Wähler	gültig	Tendler SPD	Winkelmeier-Becke CDU	Bestgen FDP	Ruiters GRÜNE	Dahl DIE LINKE	Meise NPD	Dr. Fleck Volksabstimmung	Trankenschuh Aussiedlerintegration
010-Kinderg. Liebfrauen Warth	1.373	830	823	206	361	102	82	54	7	5	6
		60,45 %	99,16 %	25,03 %	43,86 %	12,39 %	9,96 %	6,56 %	0,85 %	0,61 %	0,73 %
020-Schützenheim Warth	1.378	706	692	179	300	70	53	61	11	9	9
		51,23 %	98,02 %	25,87 %	43,35 %	10,12 %	7,66 %	8,82 %	1,59 %	1,30 %	1,30 %
031-Grundschule Gartenstraße	780	413	408	114	172	46	43	27	4	1	1
		52,95 %	98,79 %	27,94 %	42,16 %	11,27 %	10,54 %	6,62 %	0,98 %	0,25 %	0,25 %
032-Rathaus-turm Saal Laut-hausen	801	384	379	91	173	37	46	29	2	1	0
		47,94 %	98,70 %	24,01 %	45,65 %	9,76 %	12,14 %	7,65 %	0,53 %	0,26 %	0,00 %
041-Rathaus-turm Saal Hennef	1.137	635	632	149	294	76	64	38	4	5	2
		55,85 %	99,53 %	23,58 %	46,52 %	12,03 %	10,13 %	6,01 %	0,63 %	0,79 %	0,32 %
042-Pfarrheim St. Simon u. Judas	875	483	479	116	240	52	29	31	3	2	6
		55,20 %	99,17 %	24,22 %	50,10 %	10,86 %	6,05 %	6,47 %	0,63 %	0,42 %	1,25 %
050-Curanum Kleeblatt Residenz	1.694	1.001	984	273	450	106	75	58	6	5	11
		59,09 %	98,30 %	27,74 %	45,73 %	10,77 %	7,62 %	5,89 %	0,61 %	0,51 %	1,12 %
061-Senioren Residenz Kurhaus	686	353	346	83	162	44	30	19	7	1	0
		51,46 %	98,02 %	23,99 %	46,82 %	12,72 %	8,67 %	5,49 %	2,02 %	0,29 %	0,00 %
062-Altenzentrum Helenenstift	1.045	551	539	157	279	42	30	22	5	3	1
		52,73 %	97,82 %	29,13 %	51,76 %	7,79 %	5,57 %	4,08 %	0,93 %	0,56 %	0,19 %

Wahlbezirk	Wahlberechtigte	Wähler	gültig	Tendler SPD	Winkelmeier-Becke CDU	Bestgen FDP	Ruiters GRÜNE	Dahl DIE LINKE	Meise NPD	Dr. Fleck Volksabstimmung	Trankenschuh Aussiedlerintegration
070-Pfarrheim Geistingen	1.682	971	959	231	438	110	77	77	13	10	3
		57,73 %	98,76 %	24,09 %	45,67 %	11,47 %	8,03 %	8,03 %	1,36 %	1,04 %	0,31 %
080-Kinderg. Sandburg Geistingen	1.658	977	958	288	435	84	84	49	5	4	9
		58,93 %	98,06 %	30,06 %	45,41 %	8,77 %	8,77 %	5,11 %	0,52 %	0,42 %	0,94 %
090-Bürgerhaus Stoßdorf	1.413	863	853	219	369	100	83	58	15	7	2
		61,08 %	98,84 %	25,67 %	43,26 %	11,72 %	9,73 %	6,80 %	1,76 %	0,82 %	0,23 %
100-Grundschule Hanftal	1.408	832	821	210	385	89	65	60	6	5	1
		59,09 %	98,68 %	25,58 %	46,89 %	10,84 %	7,92 %	7,31 %	0,73 %	0,61 %	0,12 %
111-Kindergarten Vogelneß	1.366	801	788	183	349	121	75	47	8	4	1
		58,64 %	98,38 %	23,22 %	44,29 %	15,36 %	9,52 %	5,96 %	1,02 %	0,51 %	0,13 %
112-Histor. Schule Westerhausen	639	405	398	71	214	44	32	28	5	3	1
		63,38 %	98,27 %	17,84 %	53,77 %	11,06 %	8,04 %	7,04 %	1,26 %	0,75 %	0,25 %
121-Firma Wielpütz Büfettrest.	871	498	488	88	226	73	51	39	9	2	0
		57,18 %	97,99 %	18,03 %	46,31 %	14,96 %	10,45 %	7,99 %	1,84 %	0,41 %	0,00 %
122-Gemeinschaftsgrunds. Siegtal	774	497	488	128	204	50	52	40	8	4	2
		64,21 %	98,19 %	26,23 %	41,80 %	10,25 %	10,66 %	8,20 %	1,64 %	0,82 %	0,41 %
131-Bürgertreff Dambroich	534	326	323	77	164	50	23	9	0	0	0
		61,05 %	99,08 %	23,84 %	50,77 %	15,48 %	7,12 %	2,79 %	0,00 %	0,00 %	0,00 %
132-Grundschule Söven	1.383	855	844	187	429	100	85	31	10	1	1
		61,82 %	98,71 %	22,16 %	50,83 %	11,85 %	10,07 %	3,67 %	1,18 %	0,12 %	0,12 %
141-Pfarrheim Uckerath	989	568	559	124	244	91	51	40	5	4	0
		57,43 %	98,42 %	22,18 %	43,65 %	16,28 %	9,12 %	7,16 %	0,89 %	0,72 %	0,00 %

Wahlbezirk	Wahlberechtigte	Wähler	gültig	Tendler SPD	Winkelmeier-Becke CDU	Bestgen FDP	Ruiters GRÜNE	Dahl DIE LINKE	Meise NPD	Dr. Fleck Volksabstimmung	Trankenschuh Aussiedlerintegration
142-Grundschule Uckerath	867	469	461	114	193	64	37	38	9	6	0
		54,09 %	98,29 %	24,73 %	41,87 %	13,88 %	8,03 %	8,24 %	1,95 %	1,30 %	0,00 %
151-Gaststätte Reuter	990	578	571	155	248	63	66	30	4	3	2
		58,38 %	98,79 %	27,15 %	43,43 %	11,03 %	11,56 %	5,25 %	0,70 %	0,53 %	0,35 %
152-Kinder-g.Waldwichtel Lichten.	858	465	456	95	206	57	44	35	10	7	2
		54,20 %	98,06 %	20,83 %	45,18 %	12,50 %	9,65 %	7,68 %	2,19 %	1,54 %	0,44 %
161-Bürgerraum Süchterscheid	641	348	342	84	129	57	41	25	6	0	0
		54,29 %	98,28 %	24,56 %	37,72 %	16,67 %	11,99 %	7,31 %	1,75 %	0,00 %	0,00 %
162-Feuerwehrhaus Blankenberg	1.114	580	574	135	287	63	54	24	5	6	0
		52,06 %	98,97 %	23,52 %	50,00 %	10,98 %	9,41 %	4,18 %	0,87 %	1,05 %	0,00 %
171-Gaststätte Zur alten Post	573	296	295	74	112	45	34	25	2	3	0
		51,66 %	99,66 %	25,08 %	37,97 %	15,25 %	11,53 %	8,47 %	0,68 %	1,02 %	0,00 %
172-Bürgerhaus Eulenberg	1.112	600	596	154	230	70	76	48	11	5	2
		53,96 %	99,33 %	25,84 %	38,59 %	11,74 %	12,75 %	8,05 %	1,85 %	0,84 %	0,34 %
181-Kindergarten Allner	1.059	612	609	150	262	81	57	48	7	3	1
		57,79 %	99,51 %	24,63 %	43,02 %	13,30 %	9,36 %	7,88 %	1,15 %	0,49 %	0,16 %
182-Landgasthof Wolters	858	470	467	96	233	57	53	21	3	4	0
		54,78 %	99,36 %	20,56 %	49,89 %	12,21 %	11,35 %	4,50 %	0,64 %	0,86 %	0,00 %
191-Pfarrh. St.Remigius Happers.	991	654	649	153	251	136	69	36	2	2	0
		65,99 %	99,24 %	23,57 %	38,67 %	20,96 %	10,63 %	5,55 %	0,31 %	0,31 %	0,00 %
192-Regenbogenschule Happerschoß	948	575	564	144	230	93	53	38	4	2	0
		60,65 %	98,09 %	25,53 %	40,78 %	16,49 %	9,40 %	6,74 %	0,71 %	0,35 %	0,00 %

Wahlbezirk	Wahlberechtigte	Wähler	gültig	Tendler SPD	Winkelmeier-Becke CDU	Bestgen FDP	Ruiters GRÜNE	Dahl DIE LINKE	Meise NPD	Dr. Fleck Volksabstimmung	Trankenschuh Aussiedlerintegration
200-Marienheim Bödingen	1.733	977	961	215	475	106	99	41	16	8	1
		56,38 %	98,36 %	22,37 %	49,43 %	11,03 %	10,30 %	4,27 %	1,66 %	0,83 %	0,10 %
01B-Briefwahlbezirk 01B	0	596	594	97	290	95	67	37	4	2	2
			99,66 %	16,33 %	48,82 %	15,99 %	11,28 %	6,23 %	0,67 %	0,34 %	0,34 %
02B-Briefwahlbezirk 02B	0	707	698	117	384	88	73	30	4	1	1
			98,73 %	16,76 %	55,01 %	12,61 %	10,46 %	4,30 %	0,57 %	0,14 %	0,14 %
03B-Briefwahlbezirk 03B	0	604	597	140	286	71	48	36	10	6	0
			98,84 %	23,45 %	47,91 %	11,89 %	8,04 %	6,03 %	1,68 %	1,01 %	0,00 %
04B-Briefwahlbezirk 04B	0	749	743	146	349	92	95	48	3	10	0
			99,20 %	19,65 %	46,97 %	12,38 %	12,79 %	6,46 %	0,40 %	1,35 %	0,00 %
05B-Briefwahlbezirk 05B	0	535	527	113	264	62	52	29	1	5	1
			98,50 %	21,44 %	50,09 %	11,76 %	9,87 %	5,50 %	0,19 %	0,95 %	0,19 %
06B-Briefwahlbezirk 06B	0	674	670	137	316	95	58	47	5	10	2
			99,41 %	20,45 %	47,16 %	14,18 %	8,66 %	7,01 %	0,75 %	1,49 %	0,30 %
07B-Briefwahlbezirk 07B	0	687	680	155	303	88	78	42	9	5	0
			98,98 %	22,79 %	44,56 %	12,94 %	11,47 %	6,18 %	1,32 %	0,74 %	0,00 %
08B-Briefwahlbezirk 08B	0	779	771	148	392	115	59	44	3	10	0
			98,97 %	19,20 %	50,84 %	14,92 %	7,65 %	5,71 %	0,39 %	1,30 %	0,00 %
Stadt Hennef	34.230	24.904	24.586	5.796	11.328	3.085	2.343	1.539	251	174	70
		72,75 %	98,72 %	23,57 %	46,08 %	12,55 %	9,53 %	6,26 %	1,02 %	0,71 %	0,28 %

Stadt Hennef
Wahl zum Deutschen Bundestag 27.09.2009
Zusammenstellung der Ergebnisse nach Wahlbezirken - Zweitstimmen -

Wahlbezirk	Wahlberechtigte	Wähler	gültig	SPD	CDU	FDP	GRÜNE	DIE LINKE	NPD	Die Tier-schutzpar-tei	FAMILIE	REP	Volksab-stimmung	MLPD	PSG	ZENTRUM	BÜSO	DVU
010-Kinderg. Liebfrauen Warth	1.373	830	822	184	276	169	96	57	5	4	5	3	1	0	0	0	0	1
		60,45 %	99,04 %	22,38 %	33,58 %	20,56 %	11,68 %	6,93 %	0,61 %	0,49 %	0,61 %	0,36 %	0,12 %	0,00 %	0,00 %	0,00 %	0,00 %	0,12 %
020-Schützen- heim Warth	1.378	706	694	154	251	111	62	64	9	11	3	3	4	0	0	0	0	0
		51,23 %	98,30 %	22,19 %	36,17 %	15,99 %	8,93 %	9,22 %	1,30 %	1,59 %	0,43 %	0,43 %	0,58 %	0,00 %	0,00 %	0,00 %	0,00 %	0,00 %
031-Grund- schule Garten- straße	780	413	406	95	134	68	54	31	3	3	0	3	0	0	0	0	0	0
		52,95 %	98,31 %	23,40 %	33,00 %	16,75 %	13,30 %	7,64 %	0,74 %	0,74 %	0,00 %	0,74 %	0,00 %	0,00 %	0,00 %	0,00 %	0,00 %	0,00 %
032-Rathaus- turm Saal Laut- hausen	801	384	377	72	132	67	50	37	1	1	0	0	0	0	0	0	0	0
		47,94 %	98,18 %	19,10 %	35,01 %	17,77 %	13,26 %	9,81 %	0,27 %	0,27 %	0,00 %	0,00 %	0,00 %	0,00 %	0,00 %	0,00 %	0,00 %	0,00 %
041-Rathaus- turm Saal Hen- nef	1.137	635	632	124	217	140	82	46	2	4	1	2	2	0	0	0	0	0
		55,85 %	99,53 %	19,62 %	34,34 %	22,15 %	12,97 %	7,28 %	0,32 %	0,63 %	0,16 %	0,32 %	0,32 %	0,00 %	0,00 %	0,00 %	0,00 %	0,00 %
042-Pfarrheim St. Simon u. Judas	875	483	480	106	205	86	31	35	1	4	1	0	0	0	0	1	0	0
		55,20 %	99,38 %	22,08 %	42,71 %	17,92 %	6,46 %	7,29 %	0,21 %	0,83 %	0,21 %	0,00 %	0,00 %	0,00 %	0,00 %	0,21 %	0,00 %	0,00 %
050-Curanum Kleeblatt Resi- denz	1.694	1.001	987	261	367	173	88	63	9	6	0	0	2	0	0	0	0	0
		59,09 %	98,60 %	26,44 %	37,18 %	17,53 %	8,92 %	6,38 %	0,91 %	0,61 %	0,00 %	0,00 %	0,20 %	0,00 %	0,00 %	0,00 %	0,00 %	0,00 %
061-Senioren Residenz Kur- haus	686	353	344	68	141	67	33	22	5	0	0	0	1	0	1	0	0	0
		51,46 %	97,45 %	19,77 %	40,99 %	19,48 %	9,59 %	6,40 %	1,45 %	0,00 %	0,00 %	0,00 %	0,29 %	0,00 %	0,29 %	0,00 %	0,00 %	0,00 %
062-Altzen- trum Helenen- stift	1.045	551	539	145	209	85	45	33	6	1	1	2	3	0	1	0	0	0
		52,73 %	97,82 %	26,90 %	38,78 %	15,77 %	8,35 %	6,12 %	1,11 %	0,19 %	0,19 %	0,37 %	0,56 %	0,00 %	0,19 %	0,00 %	0,00 %	0,00 %
070-Pfarrheim Geistingen	1.682	971	960	194	324	193	107	81	10	7	7	0	3	1	0	2	0	0
		57,73 %	98,87 %	20,21 %	33,75 %	20,10 %	11,15 %	8,44 %	1,04 %	0,73 %	0,73 %	0,00 %	0,31 %	0,10 %	0,00 %	0,21 %	0,00 %	0,00 %
080-Kinderg. Sandburg Geis- tingen	1.658	977	960	259	326	183	98	55	4	7	3	0	2	0	0	1	0	1
		58,93 %	98,26 %	26,98 %	33,96 %	19,06 %	10,21 %	5,73 %	0,42 %	0,73 %	0,31 %	0,00 %	0,21 %	0,00 %	0,00 %	0,10 %	0,00 %	0,10 %
090-Bürgerhaus Stoßdorf	1.413	863	851	199	304	137	92	60	11	8	9	1	5	0	0	0	0	0
		61,08 %	98,61 %	23,38 %	35,72 %	16,10 %	10,81 %	7,05 %	1,29 %	0,94 %	1,06 %	0,12 %	0,59 %	0,00 %	0,00 %	0,00 %	0,00 %	0,00 %
100-Grund- schule Hanftal	1.408	832	827	177	287	158	96	73	3	3	4	2	4	0	0	0	0	0
		59,09 %	99,40 %	21,40 %	34,70 %	19,11 %	11,61 %	8,83 %	0,36 %	0,36 %	0,48 %	0,24 %	0,48 %	0,00 %	0,00 %	0,00 %	0,00 %	0,00 %
111-Kindergar- ten Vogelnest	1.366	801	787	161	254	181	96	56	4	5	1	1	2	0	0	2	0	0
		58,64 %	98,25 %	20,46 %	32,27 %	23,00 %	12,20 %	7,12 %	0,51 %	0,64 %	0,13 %	0,13 %	0,25 %	0,00 %	0,00 %	0,25 %	0,00 %	0,00 %
112-Histor. Schule Wester- hausen	639	405	401	68	161	88	32	33	4	5	0	2	1	0	0	0	0	0
		63,38 %	99,01 %	16,96 %	40,15 %	21,95 %	7,98 %	8,23 %	1,00 %	1,25 %	0,00 %	0,50 %	0,25 %	0,00 %	0,00 %	0,00 %	0,00 %	0,00 %
121-Firma Wiel- pütz Büfetrest.	871	498	494	80	183	106	45	38	12	5	4	0	2	1	0	0	0	1
		57,18 %	99,20 %	16,19 %	37,04 %	21,46 %	9,11 %	7,69 %	2,43 %	1,01 %	0,81 %	0,00 %	0,40 %	0,20 %	0,00 %	0,00 %	0,00 %	0,20 %

Wahlbezirk	Wahlberechtigte	Wähler	gültig	SPD	CDU	FDP	GRÜNE	DIE LINKE	NPD	Die Tier-schutzpar-tei	FAMILIE	REP	Volksab-stimmung	MLPD	PSG	ZENTRUM	BÜSO	DVU
122-Gemein-schaftsgrunds. Siegtal	774	497	491	103	150	85	86	39	8	6	1	1	2	0	0	0	0	0
		64,21 %	98,79 %	20,98 %	30,55 %	17,31 %	17,52 %	7,94 %	1,63 %	1,22 %	0,20 %	0,20 %	0,41 %	0,00 %	0,00 %	0,00 %	0,00 %	0,00 %
131-Bürgertreff Dambroich	534	326	325	69	121	90	29	11	1	0	1	0	0	0	0	0	0	0
		61,05 %	99,69 %	21,23 %	37,23 %	27,69 %	8,92 %	3,38 %	0,31 %	0,00 %	0,31 %	0,00 %	0,00 %	0,00 %	0,00 %	0,00 %	0,00 %	0,00 %
132-Grund-schule Söven	1.383	855	848	170	324	198	83	35	7	6	2	2	1	0	0	0	0	1
		61,82 %	99,18 %	20,05 %	38,21 %	23,35 %	9,79 %	4,13 %	0,83 %	0,71 %	0,24 %	0,24 %	0,12 %	0,00 %	0,00 %	0,00 %	0,00 %	0,12 %
141-Pfarrheim Uckerath	989	568	561	111	184	129	65	43	4	5	5	3	3	0	0	0	1	0
		57,43 %	98,77 %	19,79 %	32,80 %	22,99 %	11,59 %	7,66 %	0,71 %	0,89 %	0,89 %	0,53 %	0,53 %	0,00 %	0,00 %	0,00 %	0,18 %	0,00 %
142-Grund-schule Uckerath	867	469	464	112	140	111	28	43	6	2	3	3	2	0	0	1	0	0
		54,09 %	98,93 %	24,14 %	30,17 %	23,92 %	6,03 %	9,27 %	1,29 %	0,43 %	0,65 %	0,65 %	0,43 %	0,00 %	0,00 %	0,22 %	0,00 %	0,00 %
151-Gaststätte Reuter	990	578	569	132	193	104	79	34	3	0	2	3	0	0	0	0	0	1
		58,38 %	98,44 %	23,20 %	33,92 %	18,28 %	13,88 %	5,98 %	0,53 %	0,00 %	0,35 %	0,53 %	0,00 %	0,00 %	0,00 %	0,00 %	0,00 %	0,18 %
152-Kinder-g.Waldwichtel Lichten.	858	465	459	91	173	89	40	33	9	6	4	1	2	0	0	0	0	0
		54,20 %	98,71 %	19,83 %	37,69 %	19,39 %	8,71 %	7,19 %	1,96 %	1,31 %	0,87 %	0,22 %	0,44 %	0,00 %	0,00 %	0,00 %	0,00 %	0,00 %
161-Bürgerraum Süchterscheid	641	348	343	71	130	59	40	22	4	4	1	2	0	0	0	0	0	0
		54,29 %	98,56 %	20,70 %	37,90 %	17,20 %	11,66 %	6,41 %	1,17 %	1,17 %	0,29 %	0,58 %	0,00 %	0,00 %	0,00 %	0,00 %	0,00 %	0,00 %
162-Feuerwehr-haus Blanken-berg	1.114	580	578	124	213	124	64	33	1	5	0	0	3	0	0	0	0	0
		52,06 %	99,66 %	21,45 %	36,85 %	21,45 %	11,07 %	5,71 %	0,17 %	0,87 %	0,00 %	0,00 %	0,52 %	0,00 %	0,00 %	0,00 %	0,00 %	0,00 %
171-Gaststätte Zur alten Post	573	296	296	68	90	60	39	24	1	5	1	0	1	0	0	0	0	0
		51,66 %	100,00 %	22,97 %	30,41 %	20,27 %	13,18 %	8,11 %	0,34 %	1,69 %	0,34 %	0,00 %	0,34 %	0,00 %	0,00 %	0,00 %	0,00 %	0,00 %
172-Bürgerhaus Eulenberg	1.112	600	597	144	188	106	73	47	7	5	1	2	3	0	0	0	1	0
		53,96 %	99,50 %	24,12 %	31,49 %	17,76 %	12,23 %	7,87 %	1,17 %	0,84 %	0,17 %	0,34 %	0,50 %	0,00 %	0,00 %	0,00 %	0,17 %	0,00 %
181-Kindergarten Allner	1.059	612	610	140	208	122	63	54	6	3	3	0	1	0	0	0	0	0
		57,79 %	99,67 %	22,95 %	34,10 %	20,00 %	10,33 %	8,85 %	0,98 %	0,49 %	0,49 %	0,00 %	0,16 %	0,00 %	0,00 %	0,00 %	0,00 %	0,00 %
182-Landgast-hof Wolters	858	470	468	93	181	91	52	27	3	7	2	2	1	0	0	0	0	0
		54,78 %	99,57 %	19,87 %	38,68 %	19,44 %	11,11 %	5,77 %	0,64 %	1,50 %	0,43 %	0,43 %	0,21 %	0,00 %	0,00 %	0,00 %	0,00 %	0,00 %
191-Pfarrh. St.Remigius Happers.	991	654	650	137	230	128	81	43	1	1	2	2	1	0	1	1	0	0
		65,99 %	99,39 %	21,08 %	35,38 %	19,69 %	12,46 %	6,62 %	0,15 %	0,15 %	0,31 %	0,31 %	0,15 %	0,00 %	0,15 %	0,15 %	0,00 %	0,00 %
192-Regenbo-genschule Hap-perschoß	948	575	566	133	185	117	63	46	6	5	2	0	1	0	0	0	0	0
		60,65 %	98,43 %	23,50 %	32,69 %	20,67 %	11,13 %	8,13 %	1,06 %	0,88 %	0,35 %	0,00 %	0,18 %	0,00 %	0,00 %	0,00 %	0,00 %	0,00 %
200-Marienheim Bödingen	1.733	977	963	195	365	191	105	60	13	8	3	1	2	0	0	0	0	2
		56,38 %	98,57 %	20,25 %	37,90 %	19,83 %	10,90 %	6,23 %	1,35 %	0,83 %	0,31 %	0,10 %	0,21 %	0,00 %	0,00 %	0,00 %	0,00 %	0,21 %
01B-Briefwahl-bezirk 01B	0	596	594	94	246	119	75	40	5	5	2	0	0	0	0	0	0	0
			99,66 %	15,82 %	41,41 %	20,03 %	12,63 %	6,73 %	0,84 %	0,84 %	0,34 %	0,00 %	0,00 %	0,00 %	0,00 %	0,00 %	0,00 %	0,00 %
02B-Briefwahl-bezirk 02B	0	707	700	120	308	136	77	36	1	3	4	1	1	0	0	1	0	0
			99,01 %	17,14 %	44,00 %	19,43 %	11,00 %	5,14 %	0,14 %	0,43 %	0,57 %	0,14 %	0,14 %	0,00 %	0,00 %	0,14 %	0,00 %	0,00 %







































Wahlbezirk	Wahlberechtigte	Wähler	gültig	SPD	CDU	FDP	GRÜNE	DIE LINKE	NPD	Die Tier-schutzpar-tei	FAMILIE	REP	Volksab-stimmung	MLPD	PSG	ZENTRUM	BÜSO	DVU
03B-Briefwahl-bezirk 03B	0	604	596	111	241	104	73	40	5	3	1	1	2	0	0	0	0	0
			98,68 %	18,62 %	40,44 %	17,45 %	12,25 %	6,71 %	0,84 %	0,50 %	0,17 %	0,17 %	0,34 %	0,00 %	0,00 %	0,00 %	0,00 %	0,00 %
04B-Briefwahl-bezirk 04B	0	749	748	149	290	121	101	54	3	6	4	1	1	0	0	0	2	0
			99,87 %	19,92 %	38,77 %	16,18 %	13,50 %	7,22 %	0,40 %	0,80 %	0,53 %	0,13 %	0,13 %	0,00 %	0,00 %	0,00 %	0,27 %	0,00 %
05B-Briefwahl-bezirk 05B	0	535	530	109	196	116	62	27	2	5	0	1	3	0	0	0	1	0
			99,07 %	20,57 %	36,98 %	21,89 %	11,70 %	5,09 %	0,38 %	0,94 %	0,00 %	0,19 %	0,57 %	0,00 %	0,00 %	0,00 %	0,19 %	0,00 %
06B-Briefwahl-bezirk 06B	0	674	671	122	265	140	57	49	4	11	2	1	4	0	0	1	0	0
			99,55 %	18,18 %	39,49 %	20,86 %	8,49 %	7,30 %	0,60 %	1,64 %	0,30 %	0,15 %	0,60 %	0,00 %	0,00 %	0,15 %	0,00 %	0,00 %
07B-Briefwahl-bezirk 07B	0	687	682	133	264	124	88	44	8	10	0	0	2	0	0	1	0	0
			99,27 %	19,50 %	38,71 %	18,18 %	12,90 %	6,45 %	1,17 %	1,47 %	0,00 %	0,00 %	0,29 %	0,00 %	0,00 %	0,15 %	0,00 %	0,00 %
08B-Briefwahl-bezirk 08B	0	779	773	123	332	167	72	52	1	5	0	3	5	0	0	0	0	0
			99,23 %	15,91 %	42,95 %	21,60 %	9,31 %	6,73 %	0,13 %	0,65 %	0,00 %	0,39 %	0,65 %	0,00 %	0,00 %	0,00 %	0,00 %	0,00 %
Stadt Hennef	34.230	24.904	24.643	5.201	8.988	4.843	2.702	1.720	198	190	85	49	73	2	3	11	5	7
			72,75 %	98,95 %	21,11 %	36,47 %	19,65 %	10,96 %	6,98 %	0,80 %	0,77 %	0,34 %	0,20 %	0,30 %	0,01 %	0,01 %	0,04 %	0,02 %



Wahlbezirk	ÖDP	PIRATEN	RRP	RENTNER	Aussiedlerintegration
010-Kinderg. Liebfrauen Warth	0	17	3	1	0
	0,00 %	2,07 %	0,36 %	0,12 %	0,00 %
020-Schützenheim Warth	1	20	0	1	0
	0,14 %	2,88 %	0,00 %	0,14 %	0,00 %
031-Grundschule Gartenstraße	0	14	0	1	0
	0,00 %	3,45 %	0,00 %	0,25 %	0,00 %
032-Rathausturm Saal Lauthausen	0	16	0	1	0
	0,00 %	4,24 %	0,00 %	0,27 %	0,00 %
041-Rathausturm Saal Hennef	0	12	0	0	0
	0,00 %	1,90 %	0,00 %	0,00 %	0,00 %
042-Pfarrheim St. Simon u. Judas	0	9	0	1	0
	0,00 %	1,88 %	0,00 %	0,21 %	0,00 %
050-Curanum Kleeblatt Residenz	2	10	4	2	0
	0,20 %	1,01 %	0,41 %	0,20 %	0,00 %
061-Senioren Residenz Kurhaus	0	4	0	2	0
	0,00 %	1,16 %	0,00 %	0,58 %	0,00 %
062-Altenzentrum Helenenstift	0	6	1	1	0
	0,00 %	1,11 %	0,19 %	0,19 %	0,00 %
070-Pfarrheim Geistingen	0	25	1	5	0
	0,00 %	2,60 %	0,10 %	0,52 %	0,00 %
080-Kinderg. Sandburg Geistingen	3	16	1	1	0
	0,31 %	1,67 %	0,10 %	0,10 %	0,00 %
090-Bürgerhaus Stoßdorf	1	21	1	2	0
	0,12 %	2,47 %	0,12 %	0,24 %	0,00 %
100-Grundschule Hanftal	0	17	1	2	0
	0,00 %	2,06 %	0,12 %	0,24 %	0,00 %
111-Kindergarten Vogelnest	1	20	0	3	0
	0,13 %	2,54 %	0,00 %	0,38 %	0,00 %
112-Histor. Schule Westerhausen	2	5	0	0	0
	0,50 %	1,25 %	0,00 %	0,00 %	0,00 %
121-Firma Wielpütz Büfettrest.	1	12	1	3	0
	0,20 %	2,43 %	0,20 %	0,61 %	0,00 %
122-Gemeinschaftsgrunds. Siegtal	2	7	0	1	0
	0,41 %	1,43 %	0,00 %	0,20 %	0,00 %
131-Bürgertreff Dambroich	0	0	0	3	0
	0,00 %	0,00 %	0,00 %	0,92 %	0,00 %
132-Grundschule Söven	0	17	0	2	0
	0,00 %	2,00 %	0,00 %	0,24 %	0,00 %
141-Pfarrheim Uckerath	0	6	1	1	0
	0,00 %	1,07 %	0,18 %	0,18 %	0,00 %

Wahlbezirk	ÖDP	PIRATEN	RRP	RENTNER	Aussiedlerintegration
142-Grundschule Uckerath	0	13	0	0	0
	0,00 %	2,80 %	0,00 %	0,00 %	0,00 %
151-Gaststätte Reuter	1	13	0	4	0
	0,18 %	2,28 %	0,00 %	0,70 %	0,00 %
152-Kinderg.Waldwichtel Lichten.	1	10	0	0	0
	0,22 %	2,18 %	0,00 %	0,00 %	0,00 %
161-Bürgerraum Süchterscheid	2	6	1	1	0
	0,58 %	1,75 %	0,29 %	0,29 %	0,00 %
162-Feuerwehrhaus Blankenberg	0	8	1	2	0
	0,00 %	1,38 %	0,17 %	0,35 %	0,00 %
171-Gaststätte Zur alten Post	1	6	0	0	0
	0,34 %	2,03 %	0,00 %	0,00 %	0,00 %
172-Bürgerhaus Eulenberg	2	14	1	3	0
	0,34 %	2,35 %	0,17 %	0,50 %	0,00 %
181-Kindergarten Allner	0	10	0	0	0
	0,00 %	1,64 %	0,00 %	0,00 %	0,00 %
182-Landgasthof Wolters	0	7	2	0	0
	0,00 %	1,50 %	0,43 %	0,00 %	0,00 %
191-Pfarrh. St.Remigius Happers.	0	21	1	0	0
	0,00 %	3,23 %	0,15 %	0,00 %	0,00 %
192-Regenbogenschule Happerschoß	0	4	0	4	0
	0,00 %	0,71 %	0,00 %	0,71 %	0,00 %
200-Marienheim Bödingen	1	16	0	1	0
	0,10 %	1,66 %	0,00 %	0,10 %	0,00 %
01B-Briefwahlbezirk 01B	0	6	0	2	0
	0,00 %	1,01 %	0,00 %	0,34 %	0,00 %
02B-Briefwahlbezirk 02B	0	10	0	2	0
	0,00 %	1,43 %	0,00 %	0,29 %	0,00 %
03B-Briefwahlbezirk 03B	0	12	1	2	0
	0,00 %	2,01 %	0,17 %	0,34 %	0,00 %
04B-Briefwahlbezirk 04B	0	12	1	3	0
	0,00 %	1,60 %	0,13 %	0,40 %	0,00 %
05B-Briefwahlbezirk 05B	0	5	0	3	0
	0,00 %	0,94 %	0,00 %	0,57 %	0,00 %
06B-Briefwahlbezirk 06B	0	13	0	2	0
	0,00 %	1,94 %	0,00 %	0,30 %	0,00 %
07B-Briefwahlbezirk 07B	0	4	1	3	0
	0,00 %	0,59 %	0,15 %	0,44 %	0,00 %
08B-Briefwahlbezirk 08B	0	9	2	2	0
	0,00 %	1,16 %	0,26 %	0,26 %	0,00 %





































Wahlbezirk	ÖDP	PIRATEN	RRP	RENTNER	Aussiedlerintegration
Stadt Hennef	21	453	25	67	0
	0,09 %	1,84 %	0,10 %	0,27 %	0,00 %

Stadt Hennef
Wahl zum Deutschen Bundestag 27.09.2009
Tendler, SPD, Ergebnis - Erststimmen
Wahlbezirk-Übersicht

080-Kinderg. Sandburg Geistingen	30,06 %	
062-Altenzentrum Helenenstift	29,13 %	
031-Grundschule Gartenstraße	27,94 %	
050-Curanum Kleeblatt Residenz	27,74 %	
151-Gaststätte Reuter	27,15 %	
122-Gemeinschaftsgrund. Siegtal	26,23 %	
020-Schützenheim Warth	25,87 %	
172-Bürgerhaus Eulenberg	25,84 %	
090-Bürgerhaus Stoßdorf	25,67 %	
100-Grundschule Hanftal	25,58 %	
192-Regenbogenschule Happerschoß	25,53 %	
171-Gaststätte Zur alten Post	25,08 %	
010-Kinderg. Liebfrauen Warth	25,03 %	
142-Grundschule Uckerath	24,73 %	
181-Kindergarten Allner	24,63 %	
161-Bürgerraum Süchterscheid	24,56 %	
042-Pfarrheim St. Simon u. Judas	24,22 %	
070-Pfarrheim Geistingen	24,09 %	
032-Rathausturm Saal Lauthausen	24,01 %	
061-Senioren Residenz Kurhaus	23,99 %	
131-Bürgertreff Dambroich	23,84 %	
041-Rathausturm Saal Hennef	23,58 %	
191-Pfarrh. St.Remigius Happers.	23,57 %	
162-Feuerwehrhaus Blankenberg	23,52 %	
03B-Briefwahlbezirk 03B	23,45 %	
111-Kindergarten Vogelnest	23,22 %	
07B-Briefwahlbezirk 07B	22,79 %	
200-Marienheim Bödingen	22,37 %	
141-Pfarrheim Uckerath	22,18 %	
132-Grundschule Söven	22,16 %	
05B-Briefwahlbezirk 05B	21,44 %	
152-Kinderg. Waldwichel Lichten.	20,83 %	
182-Landgasthof Wolters	20,56 %	
06B-Briefwahlbezirk 06B	20,45 %	
04B-Briefwahlbezirk 04B	19,65 %	
08B-Briefwahlbezirk 08B	19,20 %	
121-Firma Wielpütz Büfettrest.	18,03 %	
112-Histor. Schule Westerhausen	17,84 %	

02B-Briefwahlbezirk 02B	16,76 %	
01B-Briefwahlbezirk 01B	16,33 %	







Stadt Hennef
Wahl zum Deutschen Bundestag 27.09.2009
Winkelmeier-Becker, CDU, Ergebnis - Erststimmen
Wahlbezirk-Übersicht

02B-Briefwahlbezirk 02B	55,01 %	
112-Histor. Schule Westerhausen	53,77 %	
062-Altenzentrum Helenenstift	51,76 %	
08B-Briefwahlbezirk 08B	50,84 %	
132-Grundschule Söven	50,83 %	
131-Bürgertreff Dambroich	50,77 %	
042-Pfarrheim St. Simon u. Judas	50,10 %	
05B-Briefwahlbezirk 05B	50,09 %	
162-Feuerwehrhaus Blankenberg	50,00 %	
182-Landgasthof Wolters	49,89 %	
200-Marienheim Bödingen	49,43 %	
01B-Briefwahlbezirk 01B	48,82 %	
03B-Briefwahlbezirk 03B	47,91 %	
06B-Briefwahlbezirk 06B	47,16 %	
04B-Briefwahlbezirk 04B	46,97 %	
100-Grundschule Hanftal	46,89 %	
061-Senioren Residenz Kurhaus	46,82 %	
041-Rathausturm Saal Hennef	46,52 %	
121-Firma Wielpütz Büfettrest.	46,31 %	
050-Curanum Kleeblatt Residenz	45,73 %	
070-Pfarrheim Geistingen	45,67 %	
032-Rathausturm Saal Lauthausen	45,65 %	
080-Kinderg. Sandburg Geistingen	45,41 %	
152-Kinderg.Waldwichel Lichten.	45,18 %	
07B-Briefwahlbezirk 07B	44,56 %	
111-Kindergarten Vogelnest	44,29 %	
010-Kinderg. Liebfrauen Warth	43,86 %	
141-Pfarrheim Uckerath	43,65 %	
151-Gaststätte Reuter	43,43 %	
020-Schützenheim Warth	43,35 %	
090-Bürgerhaus Stoßdorf	43,26 %	
181-Kindergarten Allner	43,02 %	
031-Grundschule Gartenstraße	42,16 %	
142-Grundschule Uckerath	41,87 %	
122-Gemeinschaftsgrunds. Siegtal	41,80 %	
192-Regenbogenschule Happerschoß	40,78 %	

































191-Pfarrh. St.Remigius Happers.	38,67 %	
172-Bürgerhaus Eulenberg	38,59 %	
171-Gaststätte Zur alten Post	37,97 %	
161-Bürgerraum Süchterscheid	37,72 %	









Stadt Hennef
Wahl zum Deutschen Bundestag 27.09.2009
Bestgen, FDP, Ergebnis - Erststimmen
Wahlbezirk-Übersicht

191-Pfarrh. St.Remigius Happers.	20,96 %	
161-Bürgerraum Süchterscheid	16,67 %	
192-Regenbogenschule Happerschoß	16,49 %	
141-Pfarrheim Uckerath	16,28 %	
01B-Briefwahlbezirk 01B	15,99 %	
131-Bürgertreff Dambroich	15,48 %	
111-Kindergarten Vogelnest	15,36 %	
171-Gaststätte Zur alten Post	15,25 %	
121-Firma Wielpütz Büfettrest.	14,96 %	
08B-Briefwahlbezirk 08B	14,92 %	
06B-Briefwahlbezirk 06B	14,18 %	
142-Grundschule Uckerath	13,88 %	
181-Kindergarten Allner	13,30 %	
07B-Briefwahlbezirk 07B	12,94 %	
061-Senioren Residenz Kurhaus	12,72 %	
02B-Briefwahlbezirk 02B	12,61 %	
152-Kinderg. Waldwichtel Lichten.	12,50 %	
010-Kinderg. Liebfrauen Warth	12,39 %	
04B-Briefwahlbezirk 04B	12,38 %	
182-Landgasthof Wolters	12,21 %	
041-Rathhausturm Saal Hennef	12,03 %	
03B-Briefwahlbezirk 03B	11,89 %	
132-Grundschule Söven	11,85 %	
05B-Briefwahlbezirk 05B	11,76 %	
172-Bürgerhaus Eulenberg	11,74 %	
090-Bürgerhaus Stoßdorf	11,72 %	
070-Pfarrheim Geistingen	11,47 %	
031-Grundschule Gartenstraße	11,27 %	
112-Histor. Schule Westerhausen	11,06 %	
151-Gaststätte Reuter	11,03 %	
200-Marienheim Bödingen	11,03 %	
162-Feuerwehrhaus Blankenberg	10,98 %	
042-Pfarrheim St. Simon u. Judas	10,86 %	
100-Grundschule Hanftal	10,84 %	































050-Curanum Kleeblatt Residenz	10,77 %	
122-Gemeinschaftsgrunds. Siegtal	10,25 %	
020-Schützenheim Warth	10,12 %	
032-Rathausturm Saal Lauthausen	9,76 %	
080-Kinderg. Sandburg Geistingen	8,77 %	
062-Altenzentrum Helenenstift	7,79 %	











Stadt Hennef
Wahl zum Deutschen Bundestag 27.09.2009
Ruiters, GRÜNE, Ergebnis - Erststimmen
Wahlbezirk-Übersicht

04B-Briefwahlbezirk 04B	12,79 %	
172-Bürgerhaus Eulenberg	12,75 %	
032-Rathausturm Saal Lauthausen	12,14 %	
161-Bürgerraum Süchterscheid	11,99 %	
151-Gaststätte Reuter	11,56 %	
171-Gaststätte Zur alten Post	11,53 %	
07B-Briefwahlbezirk 07B	11,47 %	
182-Landgasthof Wolters	11,35 %	
01B-Briefwahlbezirk 01B	11,28 %	
122-Gemeinschaftsgrunds. Siegtal	10,66 %	
191-Pfarrh. St.Remigius Happers.	10,63 %	
031-Grundschule Gartenstraße	10,54 %	
02B-Briefwahlbezirk 02B	10,46 %	
121-Firma Wielpütz Büfettrest.	10,45 %	
200-Marienheim Bödingen	10,30 %	
041-Rathausturm Saal Hennef	10,13 %	
132-Grundschule Söven	10,07 %	
010-Kinderg. Liebfrauen Warth	9,96 %	
05B-Briefwahlbezirk 05B	9,87 %	
090-Bürgerhaus Stoßdorf	9,73 %	
152-Kinderg.Waldwichel Lichten.	9,65 %	
111-Kindergarten Vogelnest	9,52 %	
162-Feuerwehrhaus Blankenberg	9,41 %	
192-Regenbogenschule Happerschoß	9,40 %	
181-Kindergarten Allner	9,36 %	
141-Pfarrheim Uckerath	9,12 %	
080-Kinderg. Sandburg Geistingen	8,77 %	
061-Senioren Residenz Kurhaus	8,67 %	
06B-Briefwahlbezirk 06B	8,66 %	
03B-Briefwahlbezirk 03B	8,04 %	
112-Histor. Schule Westerhausen	8,04 %	
070-Pfarrheim Geistingen	8,03 %	





























142-Grundschule Uckerath	8,03 %	
100-Grundschule Hanftal	7,92 %	
020-Schützenheim Warth	7,66 %	
08B-Briefwahlbezirk 08B	7,65 %	
050-Curanum Kleeblatt Residenz	7,62 %	
131-Bürgertreff Dambroich	7,12 %	
042-Pfarrheim St. Simon u. Judas	6,05 %	
062-Altenzentrum Helenenstift	5,57 %	













Stadt Hennef
Wahl zum Deutschen Bundestag 27.09.2009
SPD, Ergebnis - Zweitstimmen
Wahlbezirk-Übersicht

080-Kinderg. Sandburg Geistingen	26,98 %	
062-Altenzentrum Helenenstift	26,90 %	
050-Curanum Kleeblatt Residenz	26,44 %	
142-Grundschule Uckerath	24,14 %	
172-Bürgerhaus Eulenberg	24,12 %	
192-Regenbogenschule Happerschoß	23,50 %	
031-Grundschule Gartenstraße	23,40 %	
090-Bürgerhaus Stoßdorf	23,38 %	
151-Gaststätte Reuter	23,20 %	
171-Gaststätte Zur alten Post	22,97 %	
181-Kindergarten Allner	22,95 %	
010-Kinderg. Liebfrauen Warth	22,38 %	
020-Schützenheim Warth	22,19 %	
042-Pfarrheim St. Simon u. Judas	22,08 %	
162-Feuerwehrhaus Blankenberg	21,45 %	
100-Grundschule Hanftal	21,40 %	
131-Bürgertreff Dambroich	21,23 %	
191-Pfarrh. St.Remigius Happers.	21,08 %	
122-Gemeinschaftsgrunds. Siegtal	20,98 %	
161-Bürgerraum Süchterscheid	20,70 %	
05B-Briefwahlbezirk 05B	20,57 %	
111-Kindergarten Vogelnest	20,46 %	
200-Marienheim Bödingen	20,25 %	
070-Pfarrheim Geistingen	20,21 %	
132-Grundschule Söven	20,05 %	
04B-Briefwahlbezirk 04B	19,92 %	
182-Landgasthof Wolters	19,87 %	
152-Kinderg. Waldwichel Lichten.	19,83 %	
141-Pfarrheim Uckerath	19,79 %	
061-Senioren Residenz Kurhaus	19,77 %	



























041-Rathausturm Saal Hennef	19,62 %	
07B-Briefwahlbezirk 07B	19,50 %	
032-Rathausturm Saal Lauthausen	19,10 %	
03B-Briefwahlbezirk 03B	18,62 %	
06B-Briefwahlbezirk 06B	18,18 %	
02B-Briefwahlbezirk 02B	17,14 %	
112-Histor. Schule Westerhausen	16,96 %	
121-Firma Wielpütz Büfettrest.	16,19 %	
08B-Briefwahlbezirk 08B	15,91 %	
01B-Briefwahlbezirk 01B	15,82 %	















Stadt Hennef
Wahl zum Deutschen Bundestag 27.09.2009
CDU, Ergebnis - Zweitstimmen
Wahlbezirk-Übersicht

02B-Briefwahlbezirk 02B	44,00 %	
08B-Briefwahlbezirk 08B	42,95 %	
042-Pfarrheim St. Simon u. Judas	42,71 %	
01B-Briefwahlbezirk 01B	41,41 %	
061-Senioren Residenz Kurhaus	40,99 %	
03B-Briefwahlbezirk 03B	40,44 %	
112-Histor. Schule Westerhausen	40,15 %	
06B-Briefwahlbezirk 06B	39,49 %	
062-Altenzentrum Helenenstift	38,78 %	
04B-Briefwahlbezirk 04B	38,77 %	
07B-Briefwahlbezirk 07B	38,71 %	
182-Landgasthof Wolters	38,68 %	
132-Grundschule Söven	38,21 %	
200-Marienheim Bödingen	37,90 %	
161-Bürgerraum Süchterscheid	37,90 %	
152-Kinderg.Waldwichtel Lichten.	37,69 %	
131-Bürgertreff Dambroich	37,23 %	
050-Curanum Kleeblatt Residenz	37,18 %	
121-Firma Wielpütz Büfettrest.	37,04 %	
05B-Briefwahlbezirk 05B	36,98 %	
162-Feuerwehrhaus Blankenberg	36,85 %	
020-Schützenheim Warth	36,17 %	
090-Bürgerhaus Stoßdorf	35,72 %	
191-Pfarrh. St.Remigius Happers.	35,38 %	
032-Rathausturm Saal Lauthausen	35,01 %	
100-Grundschule Hanftal	34,70 %	
041-Rathausturm Saal Hennef	34,34 %	
181-Kindergarten Allner	34,10 %	

























080-Kinderg. Sandburg Geistingen	33,96 %	
151-Gaststätte Reuter	33,92 %	
070-Pfarrheim Geistingen	33,75 %	
010-Kinderg. Liebfrauen Warth	33,58 %	
031-Grundschule Gartenstraße	33,00 %	
141-Pfarrheim Uckerath	32,80 %	
192-Regenbogenschule Happerschoß	32,69 %	
111-Kindergarten Vogelnest	32,27 %	
172-Bürgerhaus Eulenberg	31,49 %	
122-Gemeinschaftsgrund. Siegtal	30,55 %	
171-Gaststätte Zur alten Post	30,41 %	
142-Grundschule Uckerath	30,17 %	
















Stadt Hennef
Wahl zum Deutschen Bundestag 27.09.2009
FDP, Ergebnis - Zweitstimmen
Wahlbezirk-Übersicht

131-Bürgertreff Dambroich	27,69 %	
142-Grundschule Uckerath	23,92 %	
132-Grundschule Söven	23,35 %	
111-Kindergarten Vogelnest	23,00 %	
141-Pfarrheim Uckerath	22,99 %	
041-Rathausturm Saal Hennef	22,15 %	
112-Histor. Schule Westerhausen	21,95 %	
05B-Briefwahlbezirk 05B	21,89 %	
08B-Briefwahlbezirk 08B	21,60 %	
121-Firma Wielpütz Büfettrest.	21,46 %	
162-Feuerwehrhaus Blankenberg	21,45 %	
06B-Briefwahlbezirk 06B	20,86 %	
192-Regenbogenschule Happerschoß	20,67 %	
010-Kinderg. Liebfrauen Warth	20,56 %	
171-Gaststätte Zur alten Post	20,27 %	
070-Pfarrheim Geistingen	20,10 %	
01B-Briefwahlbezirk 01B	20,03 %	
181-Kindergarten Allner	20,00 %	
200-Marienheim Bödingen	19,83 %	
191-Pfarrh. St.Remigius Happers.	19,69 %	
061-Senioren Residenz Kurhaus	19,48 %	
182-Landgasthof Wolters	19,44 %	
02B-Briefwahlbezirk 02B	19,43 %	
152-Kinderg. Waldwichel Lichten.	19,39 %	
100-Grundschule Hanftal	19,11 %	
080-Kinderg. Sandburg Geistingen	19,06 %	

151-Gaststätte Reuter	18,28 %	
07B-Briefwahlbezirk 07B	18,18 %	
042-Pfarrheim St. Simon u. Judas	17,92 %	
032-Rathausturm Saal Lauthausen	17,77 %	
172-Bürgerhaus Eulenberg	17,76 %	
050-Curanum Kleeblatt Residenz	17,53 %	
03B-Briefwahlbezirk 03B	17,45 %	
122-Gemeinschaftsgrunds. Siegtal	17,31 %	
161-Bürgerraum Süchterscheid	17,20 %	
031-Grundschule Gartenstraße	16,75 %	
04B-Briefwahlbezirk 04B	16,18 %	
090-Bürgerhaus Stoßdorf	16,10 %	
020-Schützenheim Warth	15,99 %	
062-Altenzentrum Helenenstift	15,77 %	

Stadt Hennef
Wahl zum Deutschen Bundestag 27.09.2009
GRÜNE, Ergebnis - Zweitstimmen
Wahlbezirk-Übersicht

122-Gemeinschaftsgrunds. Siegtal	17,52 %	
151-Gaststätte Reuter	13,88 %	
04B-Briefwahlbezirk 04B	13,50 %	
031-Grundschule Gartenstraße	13,30 %	
032-Rathausturm Saal Lauthausen	13,26 %	
171-Gaststätte Zur alten Post	13,18 %	
041-Rathausturm Saal Hennef	12,97 %	
07B-Briefwahlbezirk 07B	12,90 %	
01B-Briefwahlbezirk 01B	12,63 %	
191-Pfarrh. St.Remigius Happers.	12,46 %	
03B-Briefwahlbezirk 03B	12,25 %	
172-Bürgerhaus Eulenberg	12,23 %	
111-Kindergarten Vogelneß	12,20 %	
05B-Briefwahlbezirk 05B	11,70 %	
010-Kinderg. Liebfrauen Warth	11,68 %	
161-Bürgerraum Süchterscheid	11,66 %	
100-Grundschule Hanftal	11,61 %	
141-Pfarrheim Uckerath	11,59 %	
070-Pfarrheim Geistingen	11,15 %	
192-Regenbogenschule Happerschoß	11,13 %	
182-Landgasthof Wolters	11,11 %	
162-Feuerwehrhaus Blankenberg	11,07 %	
02B-Briefwahlbezirk 02B	11,00 %	
200-Marienheim Bödingen	10,90 %	

090-Bürgerhaus Stoßdorf	10,81 %	
181-Kindergarten Allner	10,33 %	
080-Kinderg. Sandburg Geistingen	10,21 %	
132-Grundschule Söven	9,79 %	
061-Senioren Residenz Kurhaus	9,59 %	
08B-Briefwahlbezirk 08B	9,31 %	
121-Firma Wielpütz Büfettrest.	9,11 %	
020-Schützenheim Warth	8,93 %	
131-Bürgertreff Dambroich	8,92 %	
050-Curanum Kleeblatt Residenz	8,92 %	
152-Kinderg.Waldwichtel Lichten.	8,71 %	
06B-Briefwahlbezirk 06B	8,49 %	
062-Altenzentrum Helenenstift	8,35 %	
112-Histor. Schule Westerhausen	7,98 %	
042-Pfarrheim St. Simon u. Judas	6,46 %	
142-Grundschule Uckerath	6,03 %	