

Wahlbuch
Wahl zum Deutschen Bundestag
27.09.2009
Stadt Wiehl
Herausgegeben am 04.10.2016

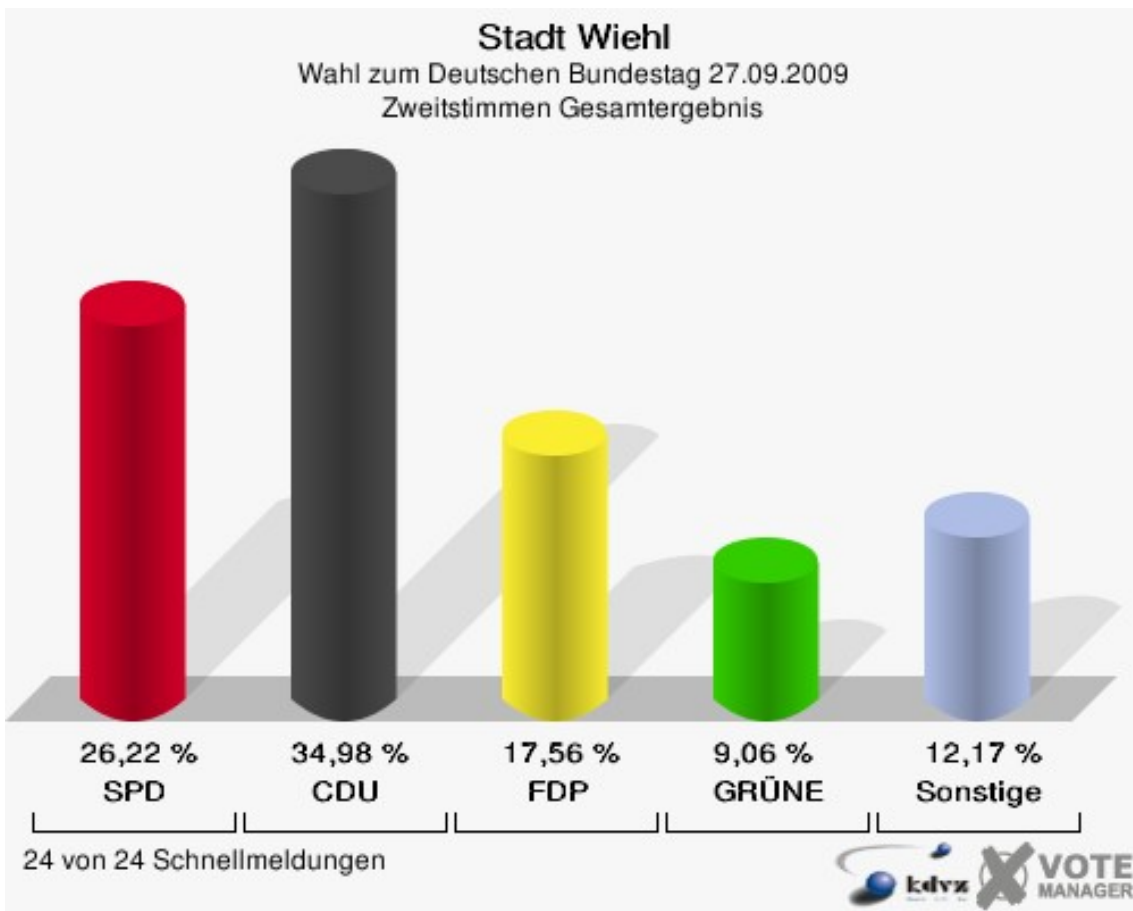
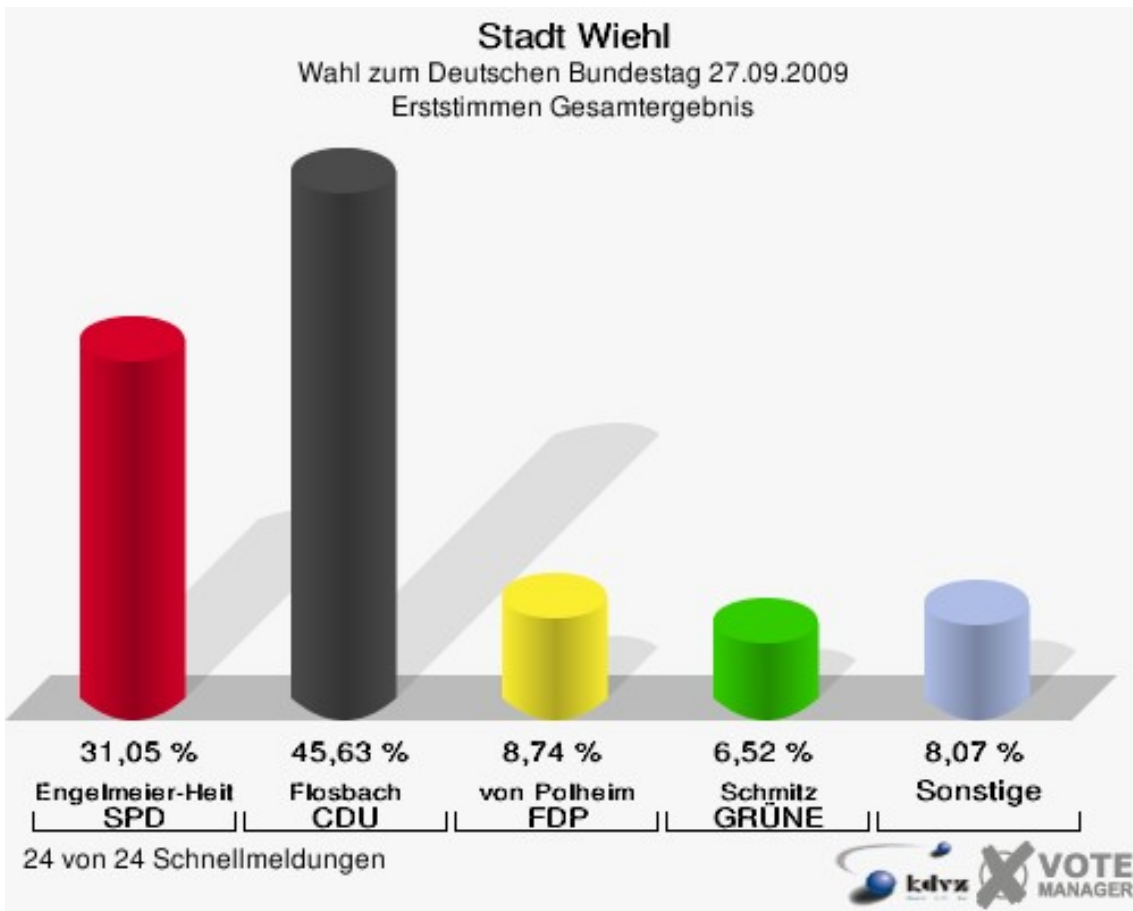
Inhaltsverzeichnis

Wahl zum Deutschen Bundestag	1
Stadt Wiehl	1
Wahlbezirke	4
010-Seniorentagesst. OASe	4
020-Jugendzentrum Wiehl	7
031-Jugendamt	10
032-Seniorenzentrum Bethel	13
040-Kindergarten Wiehl	16
051-Gymnasium Wiehl	19
052-Grundschule Oberwiehl	22
060-Grundschule Oberwiehl	25
071-Volksbank Oberwiehl	28
072-Hotel Deubel	31
081-Sparkasse Marienhagen	34
082-Dorfhaus Morkepütz	37
090-Gasthof Sonnenhof	40
100-Sparkasse Bielstein	43
110-Volksbank Bielstein	46
120-Johanna-Kirchner-KiGa	49
131-Gasth. Oberbantenb.Hof	52
132-Sparkasse Bomig	55
140-Kindergarten Weiershagen	58
150-Volksbank Drabenderhöhe	61
160-Kulturhaus Drabenderhöhe	64
170-Dorfhaus Hillerscheid	67
180-Johanniter-Kindergarten	70
01B-Briefwahlbezirk 1	73
Übersicht Wahlbezirke	75

Wahl zum Deutschen Bundestag


Stadt Wiehl

	Erststimmen		Zweitstimmen	
	Anzahl	Anteil	Anzahl	Anteil
Wahlberechtigte	20.382		20.382	
Wähler/innen	14.699	72,12 %	14.699	72,12 %
ungültige Stimmen	237	1,61 %	238	1,62 %
gültige Stimmen	14.462	98,39 %	14.461	98,38 %
Engelmeier-Heite, SPD	4.490	31,05 %	3.792	26,22 %
Flosbach, CDU	6.599	45,63 %	5.058	34,98 %
von Polheim, FDP	1.264	8,74 %	2.539	17,56 %
Schmitz, GRÜNE	943	6,52 %	1.310	9,06 %
Hofmann, DIE LINKE	912	6,31 %	1.075	7,43 %
Kremer, NPD	147	1,02 %	119	0,82 %
Die Tierschutzpartei	---	---	94	0,65 %
FAMILIE	---	---	88	0,61 %
REP	---	---	30	0,21 %
Volksabstimmung	---	---	18	0,12 %
MLPD	---	---	1	0,01 %
PSG	---	---	2	0,01 %
ZENTRUM	---	---	10	0,07 %
BÜSO	---	---	2	0,01 %
DVU	---	---	19	0,13 %
Staratschek, ÖDP	39	0,27 %	23	0,16 %
PIRATEN	---	---	220	1,52 %
RRP	---	---	12	0,08 %
RENTNER	---	---	49	0,34 %
Grabowski, Willi-Weise-Projekt	68	0,47 %	0	0,00 %



Stadt Wiehl

Wahl zum Deutschen Bundestag 27.09.2009
Wahlbeteiligung Gesamtergebnis

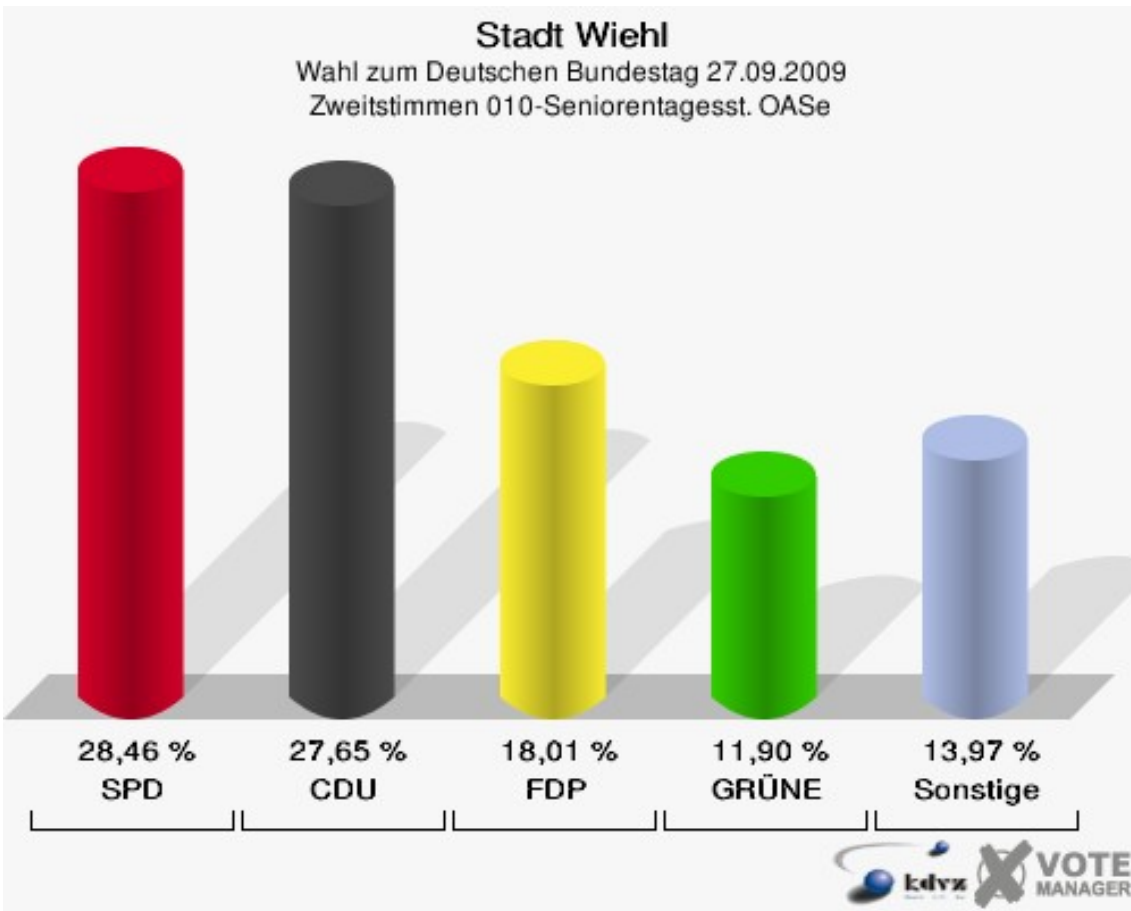
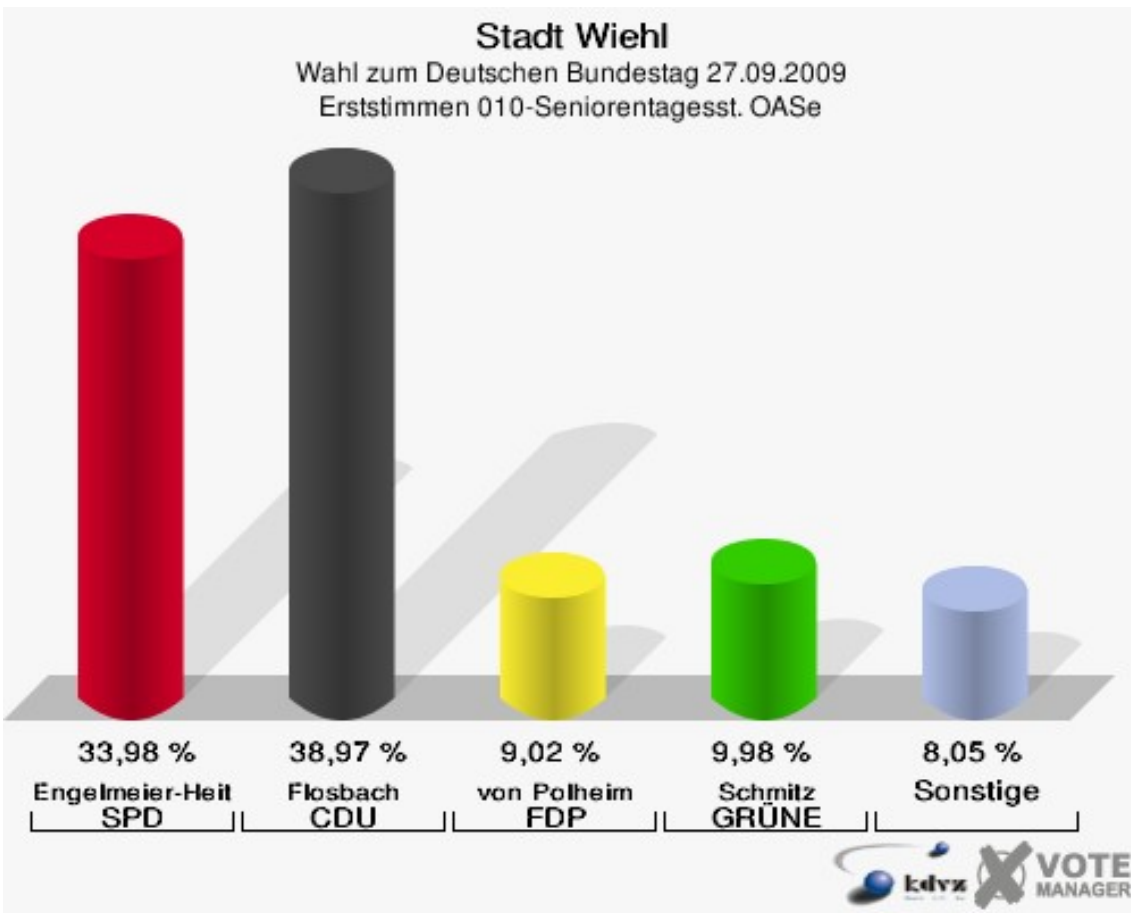


24 von 24 Schnellmeldungen



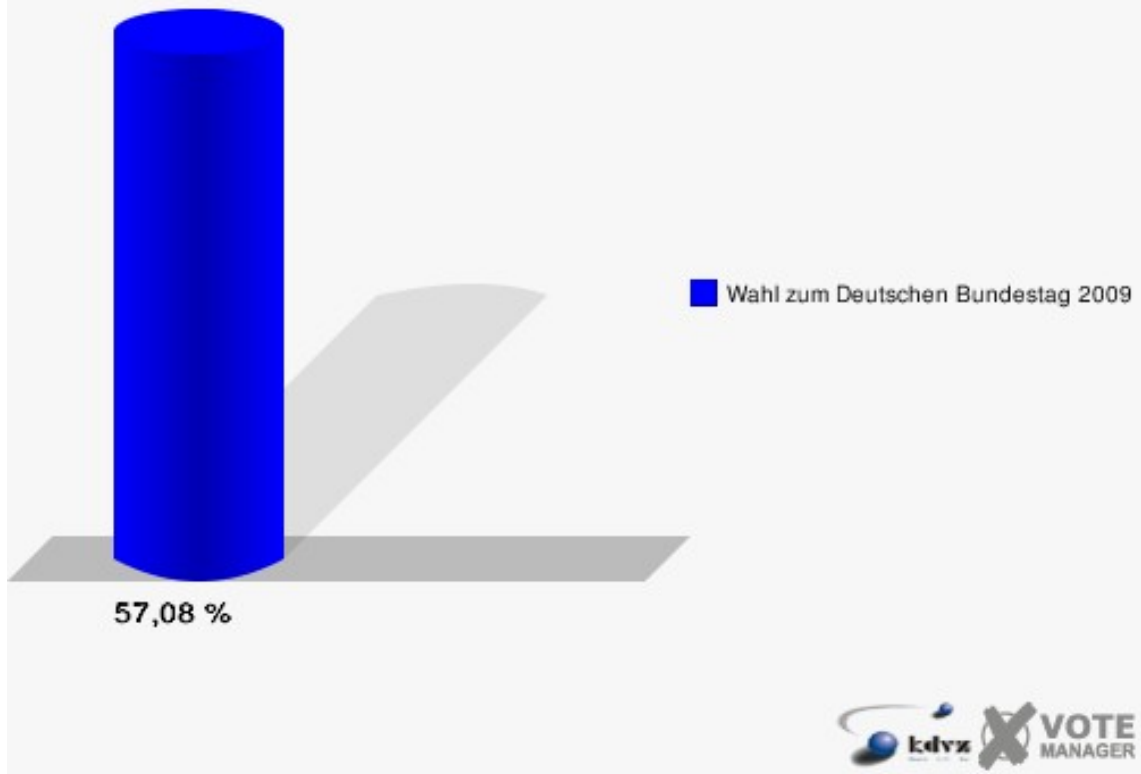
Wahlbezirke 010-Seniorentagesst. OASe

	Erststimmen		Zweitstimmen	
Wahlberechtigte	1.102		1.102	
Wähler/innen	629	57,08 %	629	57,08 %
ungültige Stimmen	8	1,27 %	7	1,11 %
gültige Stimmen	621	98,73 %	622	98,89 %
Engelmeier-Heite, SPD	211	33,98 %	177	28,46 %
Flosbach, CDU	242	38,97 %	172	27,65 %
von Polheim, FDP	56	9,02 %	112	18,01 %
Schmitz, GRÜNE	62	9,98 %	74	11,90 %
Hofmann, DIE LINKE	37	5,96 %	51	8,20 %
Kremer, NPD	6	0,97 %	6	0,96 %
Die Tierschutzpartei	---	---	1	0,16 %
FAMILIE	---	---	3	0,48 %
REP	---	---	1	0,16 %
Volksabstimmung	---	---	3	0,48 %
MLPD	---	---	0	0,00 %
PSG	---	---	0	0,00 %
ZENTRUM	---	---	0	0,00 %
BÜSO	---	---	0	0,00 %
DVU	---	---	3	0,48 %
Staratschek, ÖDP	3	0,48 %	1	0,16 %
PIRATEN	---	---	16	2,57 %
RRP	---	---	1	0,16 %
RENTNER	---	---	1	0,16 %
Grabowski, Willi-Weise-Projekt	4	0,64 %	0	0,00 %



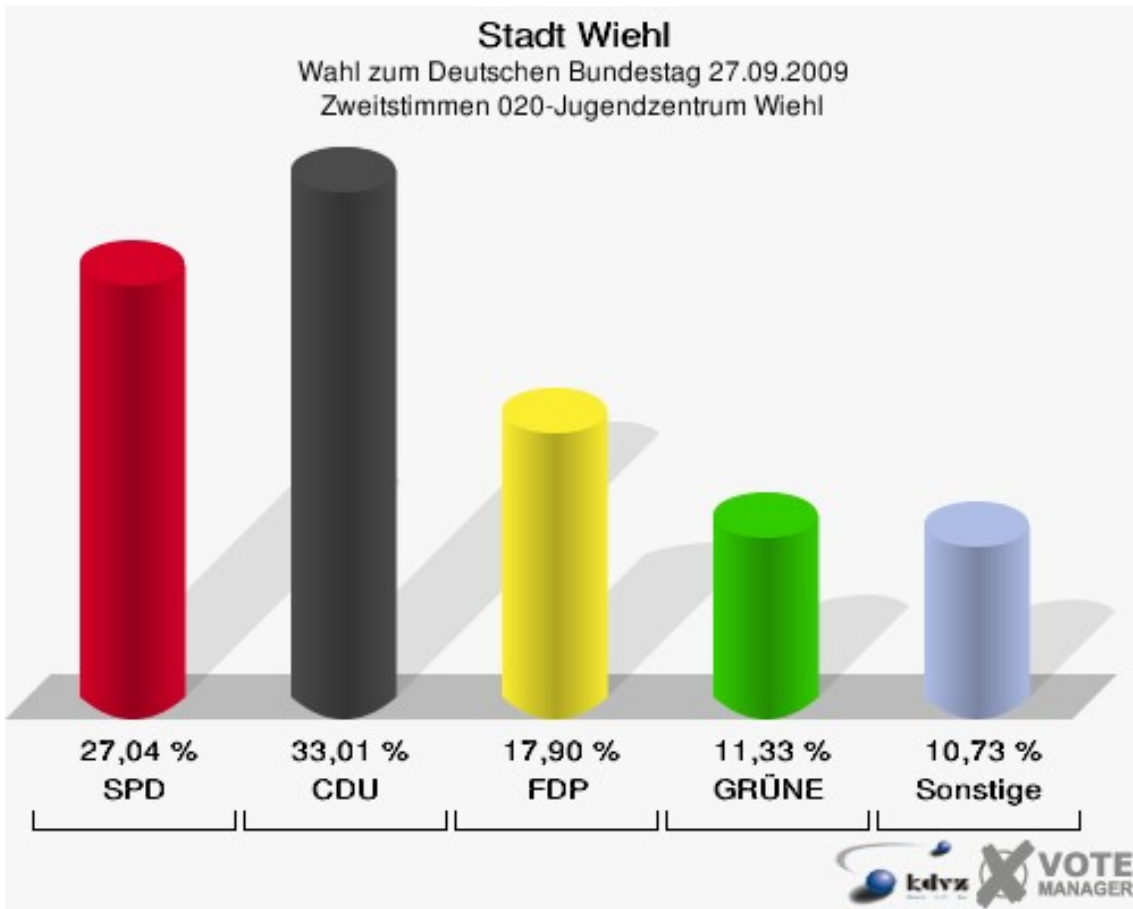
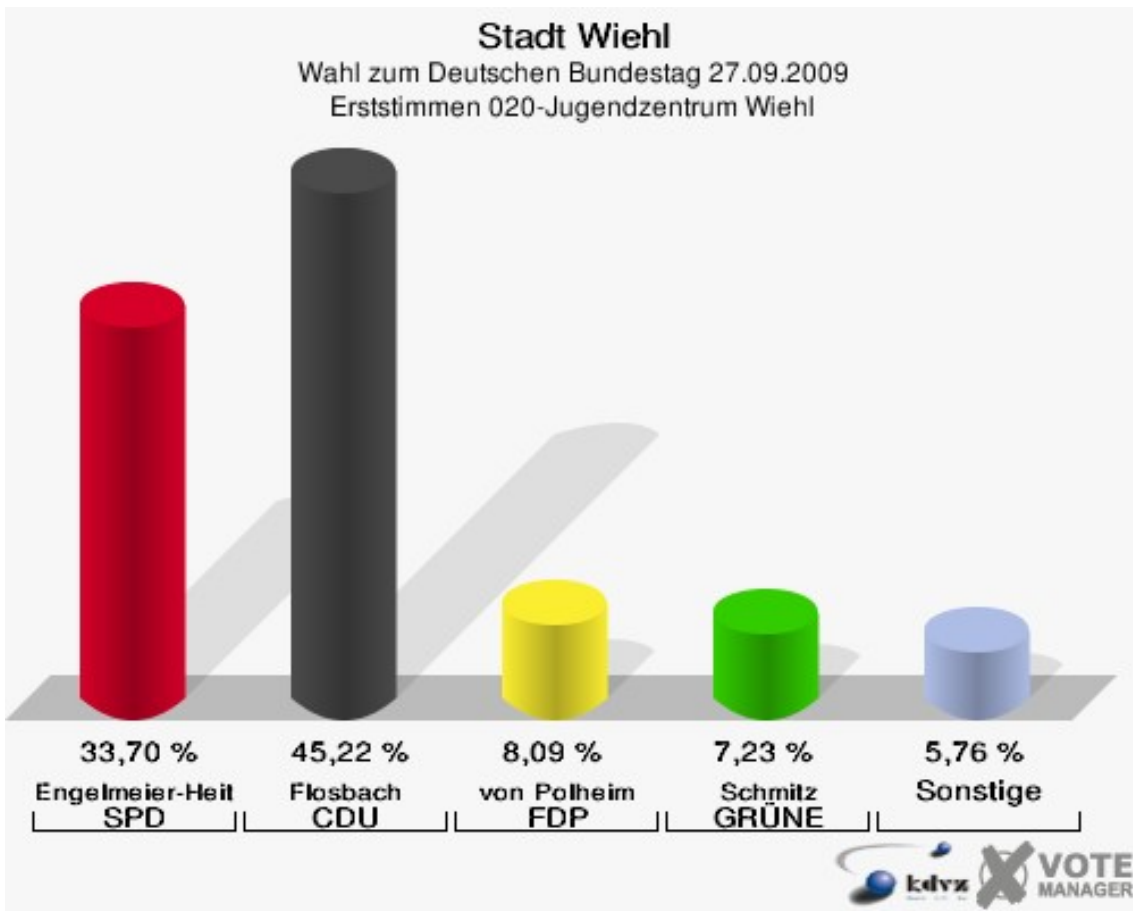
Stadt Wiehl

Wahl zum Deutschen Bundestag 27.09.2009
Wahlbeteiligung 010-Seniorentagesst. OASe



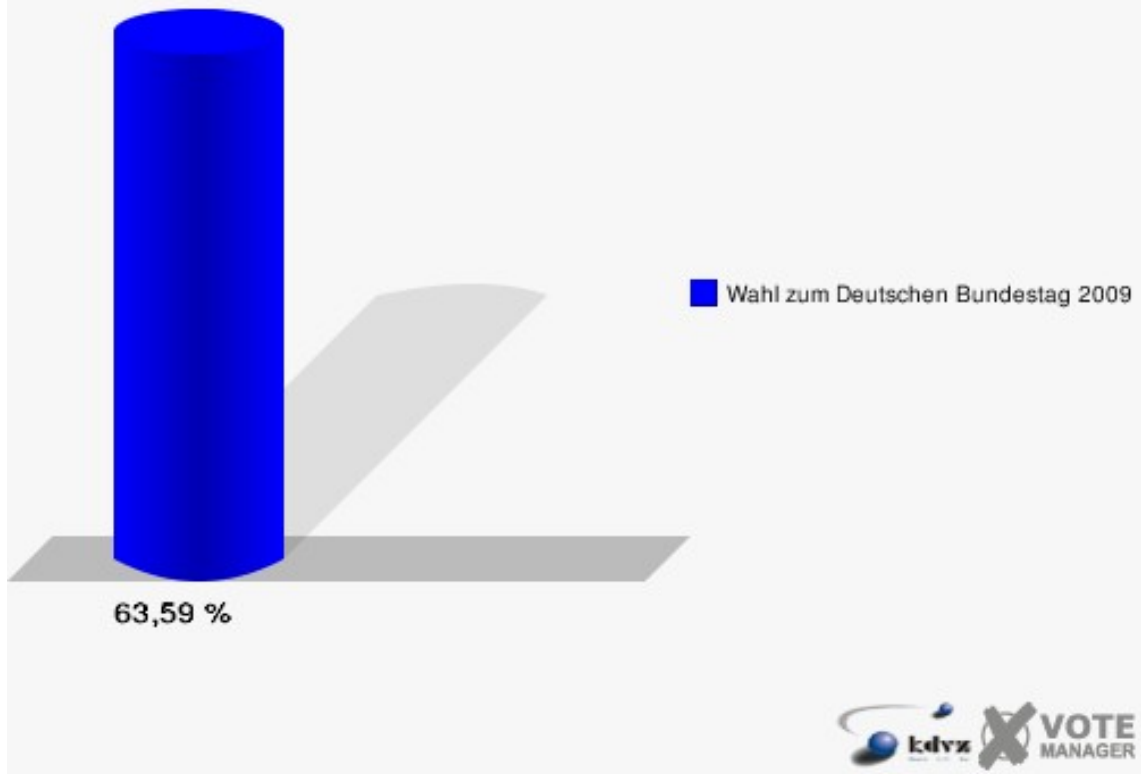
020-Jugendzentrum Wiehl

	Erststimmen		Zweitstimmen	
Wahlberechtigte	1.310		1.310	
Wähler/innen	833	63,59 %	833	63,59 %
ungültige Stimmen	17	2,04 %	12	1,44 %
gültige Stimmen	816	97,96 %	821	98,56 %
Engelmeier-Heite, SPD	275	33,70 %	222	27,04 %
Flosbach, CDU	369	45,22 %	271	33,01 %
von Polheim, FDP	66	8,09 %	147	17,90 %
Schmitz, GRÜNE	59	7,23 %	93	11,33 %
Hofmann, DIE LINKE	40	4,90 %	48	5,85 %
Kremer, NPD	6	0,74 %	7	0,85 %
Die Tierschutzpartei	---	---	6	0,73 %
FAMILIE	---	---	9	1,10 %
REP	---	---	3	0,37 %
Volksabstimmung	---	---	0	0,00 %
MLPD	---	---	1	0,12 %
PSG	---	---	0	0,00 %
ZENTRUM	---	---	0	0,00 %
BÜSO	---	---	0	0,00 %
DVU	---	---	0	0,00 %
Staratschek, ÖDP	1	0,12 %	0	0,00 %
PIRATEN	---	---	10	1,22 %
RRP	---	---	1	0,12 %
RENTNER	---	---	3	0,37 %
Grabowski, Willi-Weise-Projekt	0	0,00 %	0	0,00 %



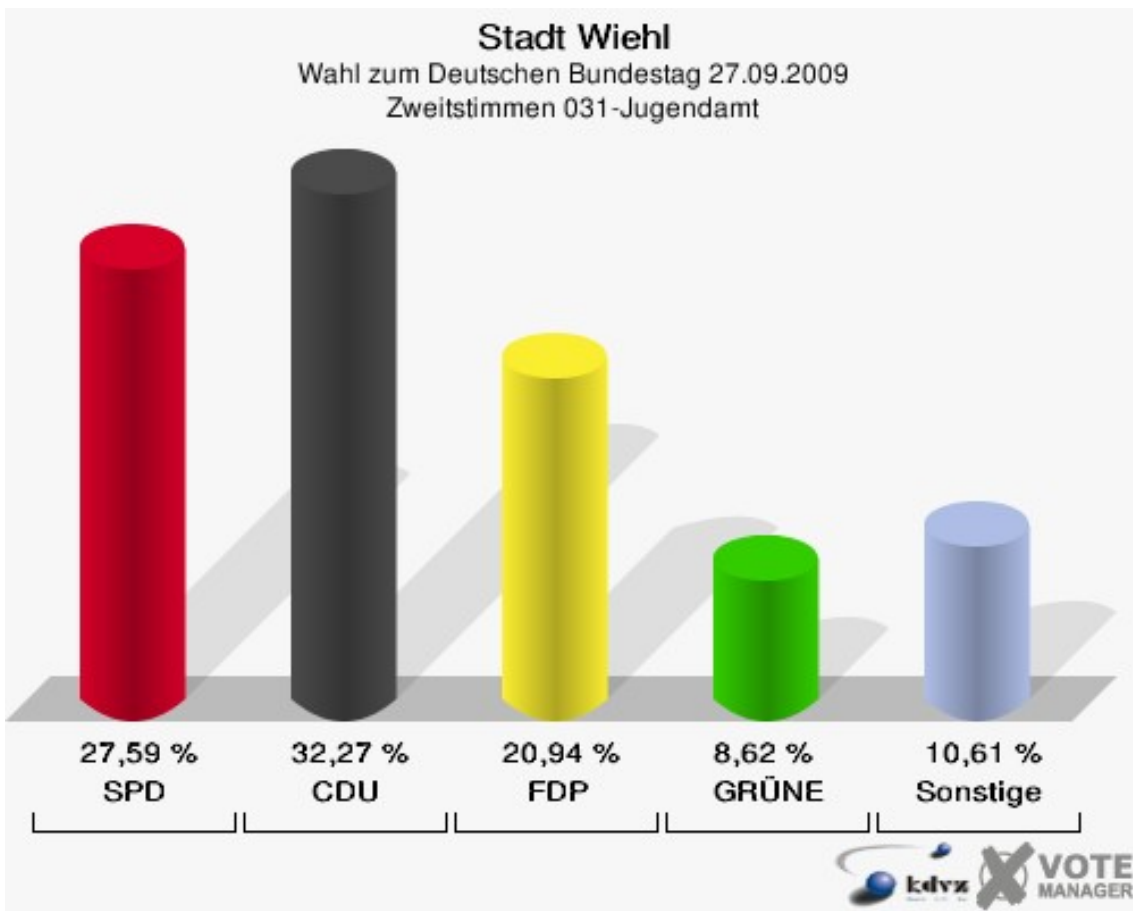
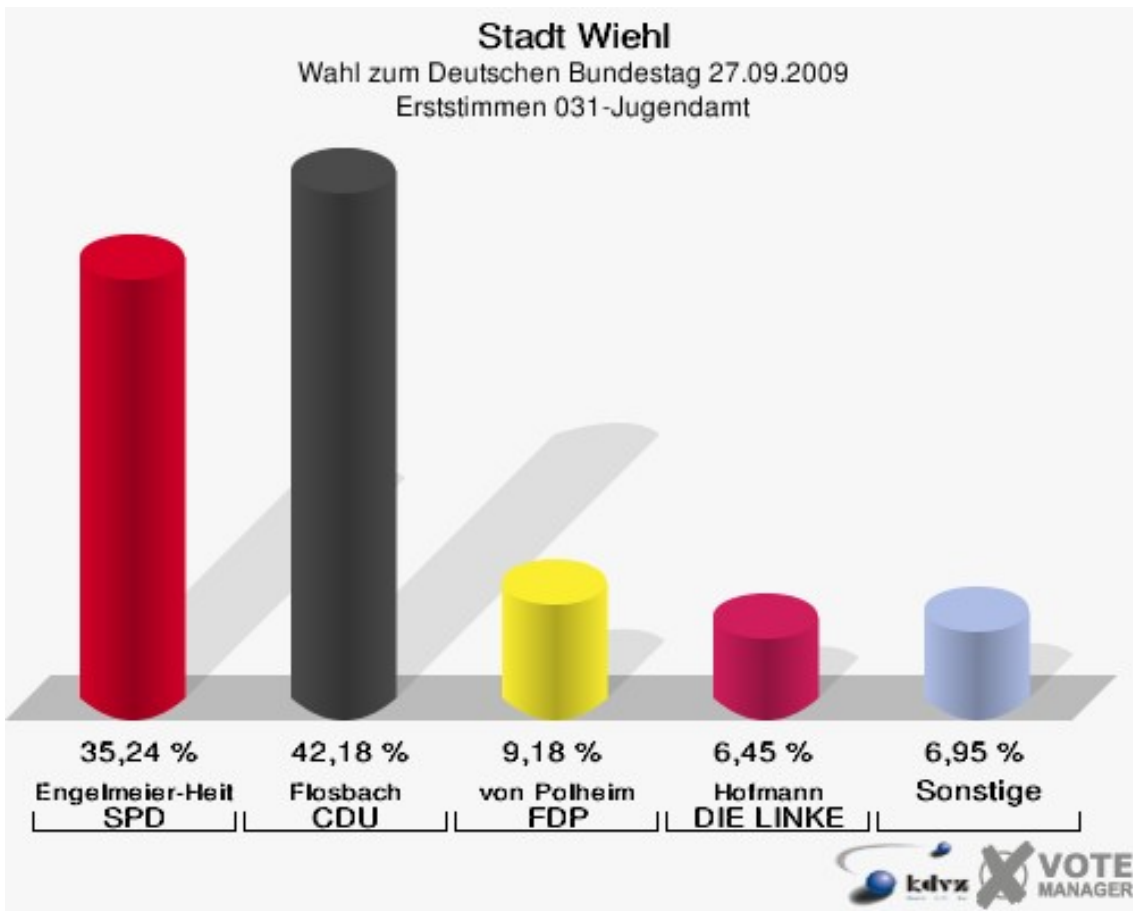
Stadt Wiehl

Wahl zum Deutschen Bundestag 27.09.2009
Wahlbeteiligung 020-Jugendzentrum Wiehl



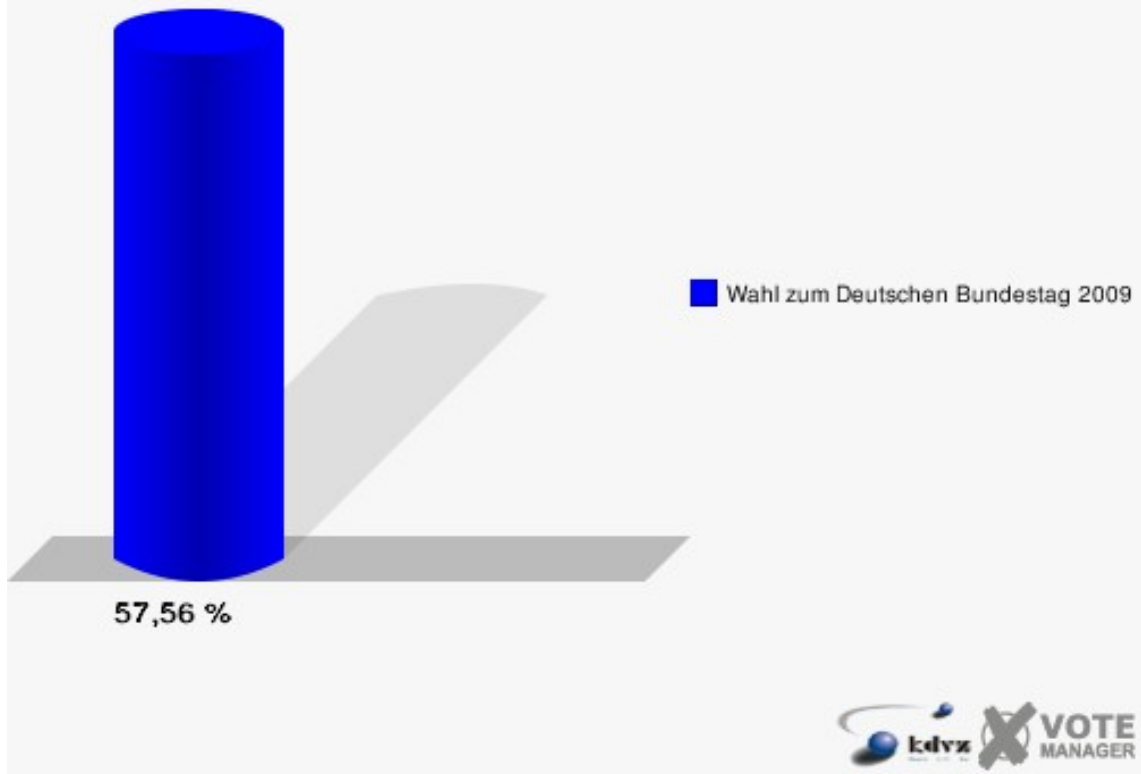
031-Jugendamt

	Erststimmen		Zweitstimmen	
Wahlberechtigte	714		714	
Wähler/innen	411	57,56 %	411	57,56 %
ungültige Stimmen	8	1,95 %	5	1,22 %
gültige Stimmen	403	98,05 %	406	98,78 %
Engelmeier-Heite, SPD	142	35,24 %	112	27,59 %
Flosbach, CDU	170	42,18 %	131	32,27 %
von Polheim, FDP	37	9,18 %	85	20,94 %
Schmitz, GRÜNE	25	6,20 %	35	8,62 %
Hofmann, DIE LINKE	26	6,45 %	27	6,65 %
Kremer, NPD	1	0,25 %	0	0,00 %
Die Tierschutzpartei	---	---	0	0,00 %
FAMILIE	---	---	2	0,49 %
REP	---	---	1	0,25 %
Volksabstimmung	---	---	1	0,25 %
MLPD	---	---	0	0,00 %
PSG	---	---	0	0,00 %
ZENTRUM	---	---	0	0,00 %
BÜSO	---	---	0	0,00 %
DVU	---	---	0	0,00 %
Staratschek, ÖDP	1	0,25 %	1	0,25 %
PIRATEN	---	---	4	0,99 %
RRP	---	---	1	0,25 %
RENTNER	---	---	6	1,48 %
Grabowski, Willi-Weise-Projekt	1	0,25 %	0	0,00 %



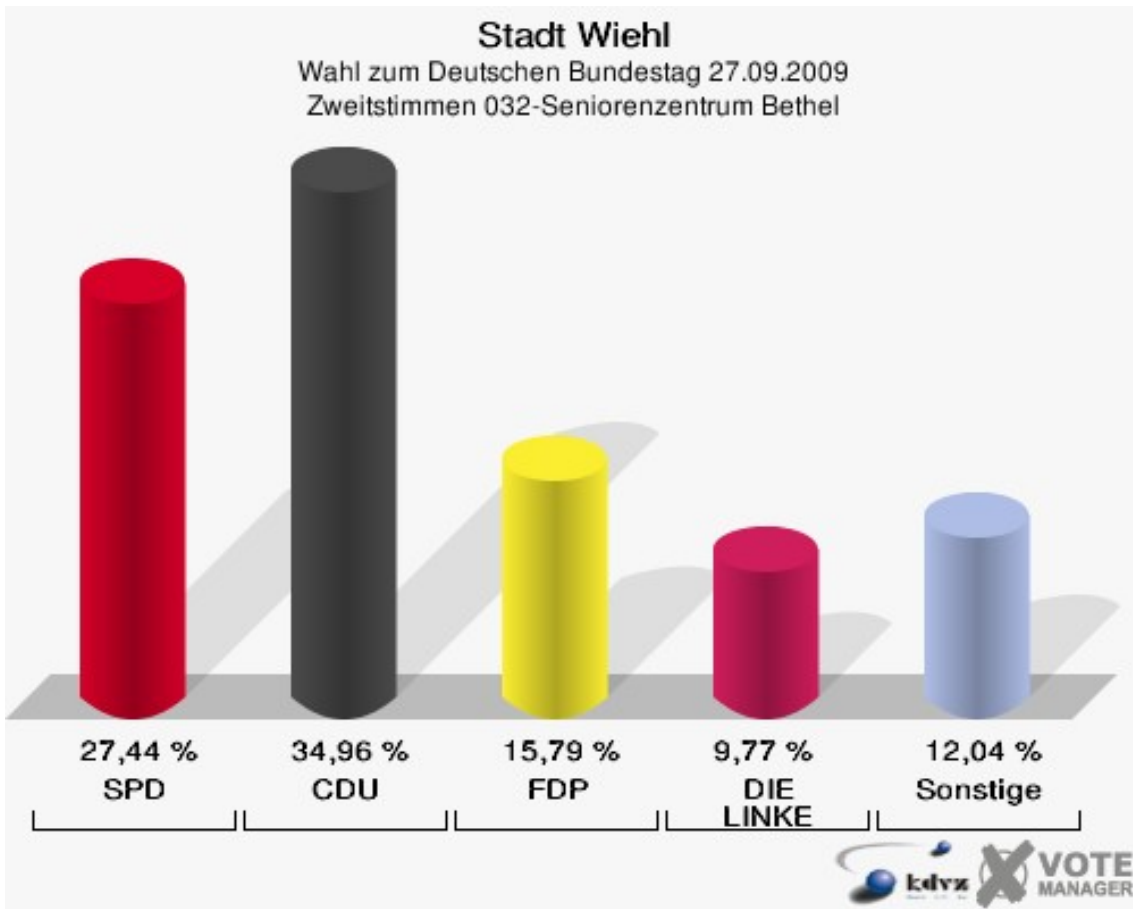
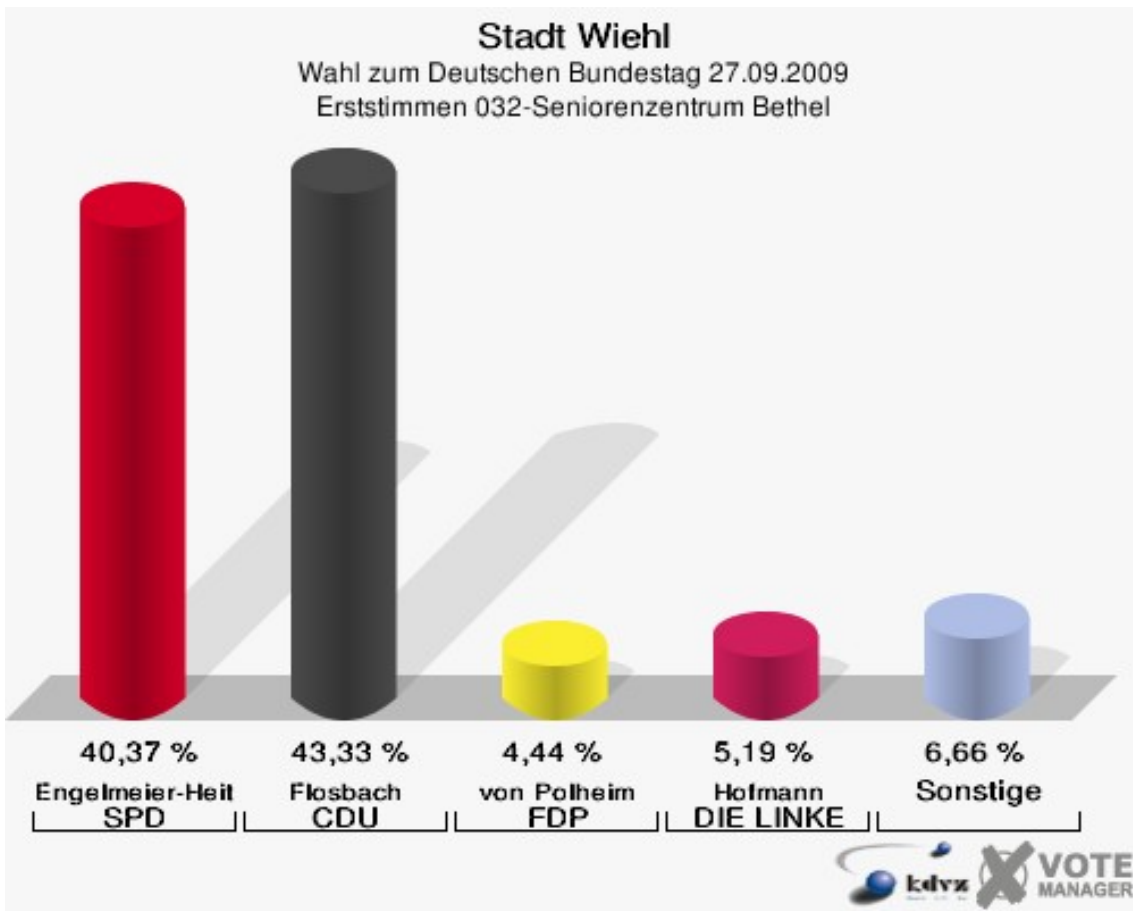
Stadt Wiehl

Wahl zum Deutschen Bundestag 27.09.2009
Wahlbeteiligung 031-Jugendamt



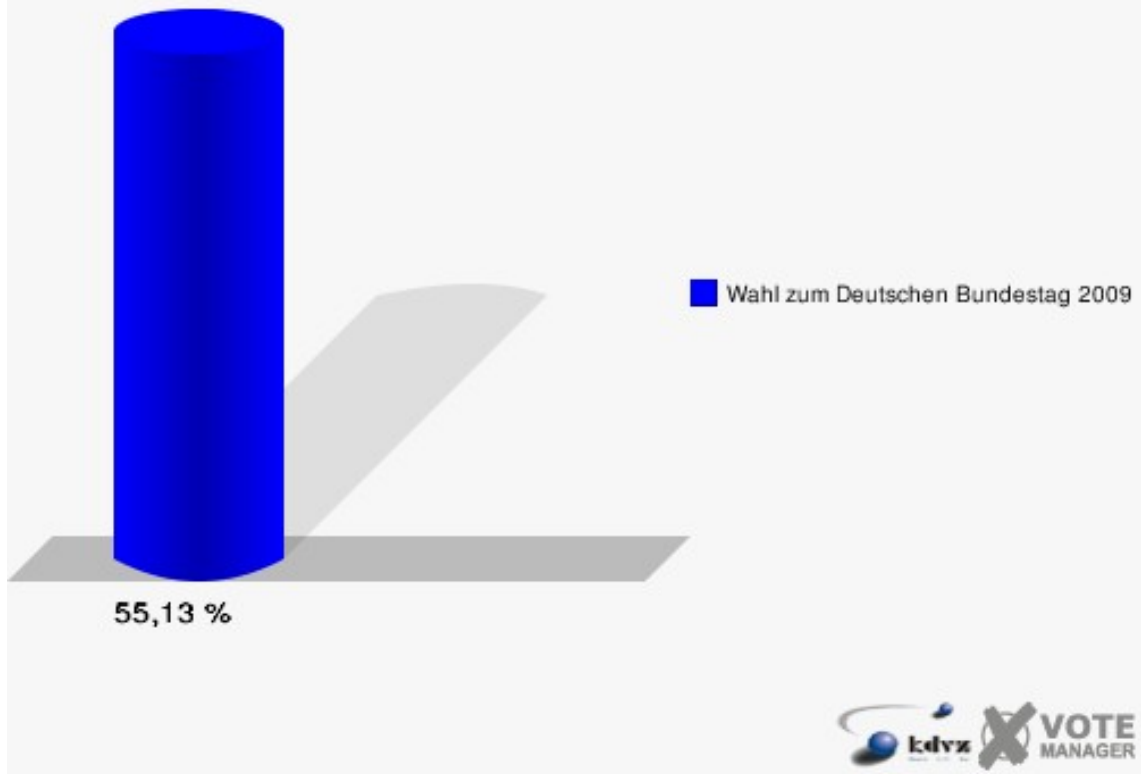
032-Seniorenzentrum Bethel

	Erststimmen		Zweitstimmen	
Wahlberechtigte	497		497	
Wähler/innen	274	55,13 %	274	55,13 %
ungültige Stimmen	4	1,46 %	8	2,92 %
gültige Stimmen	270	98,54 %	266	97,08 %
Engelmeier-Heite, SPD	109	40,37 %	73	27,44 %
Flosbach, CDU	117	43,33 %	93	34,96 %
von Polheim, FDP	12	4,44 %	42	15,79 %
Schmitz, GRÜNE	12	4,44 %	25	9,40 %
Hofmann, DIE LINKE	14	5,19 %	26	9,77 %
Kremer, NPD	1	0,37 %	0	0,00 %
Die Tierschutzpartei	---	---	1	0,38 %
FAMILIE	---	---	0	0,00 %
REP	---	---	0	0,00 %
Volksabstimmung	---	---	0	0,00 %
MLPD	---	---	0	0,00 %
PSG	---	---	0	0,00 %
ZENTRUM	---	---	0	0,00 %
BÜSO	---	---	0	0,00 %
DVU	---	---	0	0,00 %
Staratschek, ÖDP	2	0,74 %	0	0,00 %
PIRATEN	---	---	5	1,88 %
RRP	---	---	0	0,00 %
RENTNER	---	---	1	0,38 %
Grabowski, Willi-Weise-Projekt	3	1,11 %	0	0,00 %



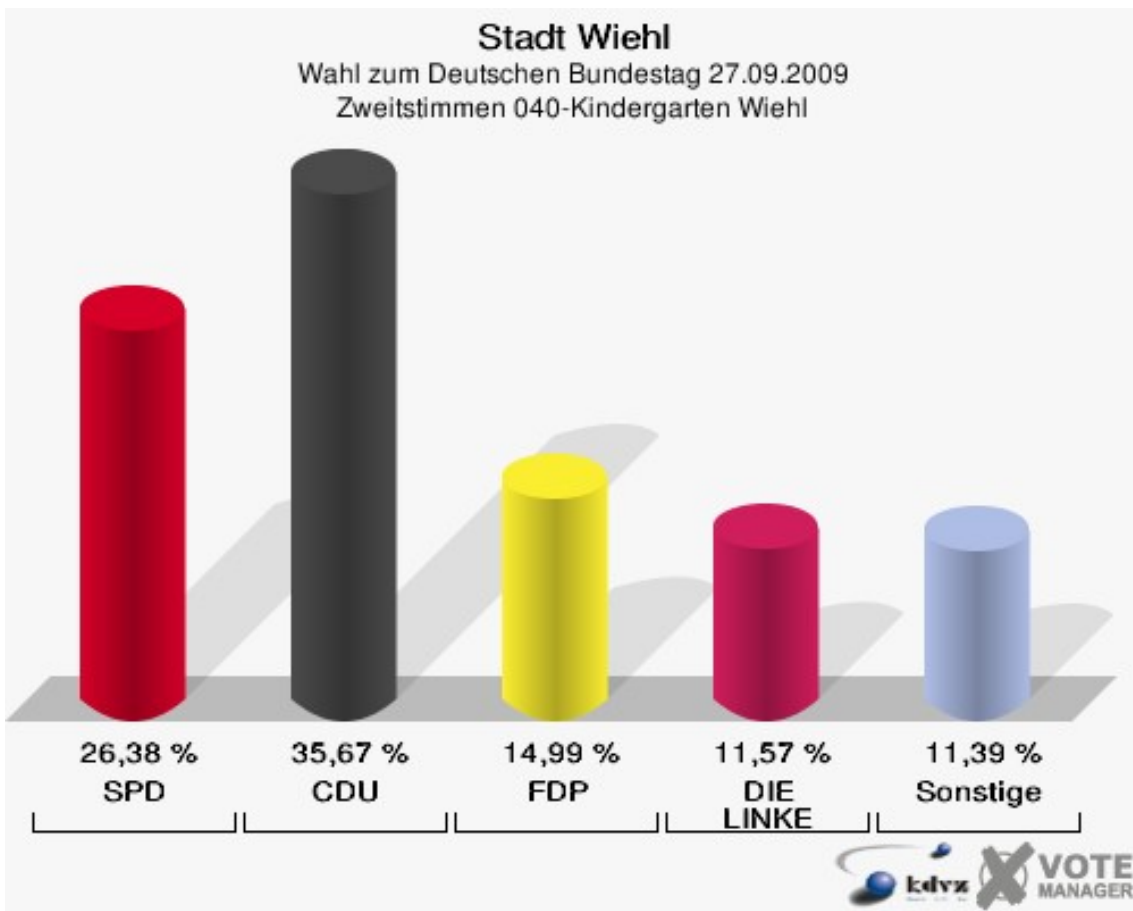
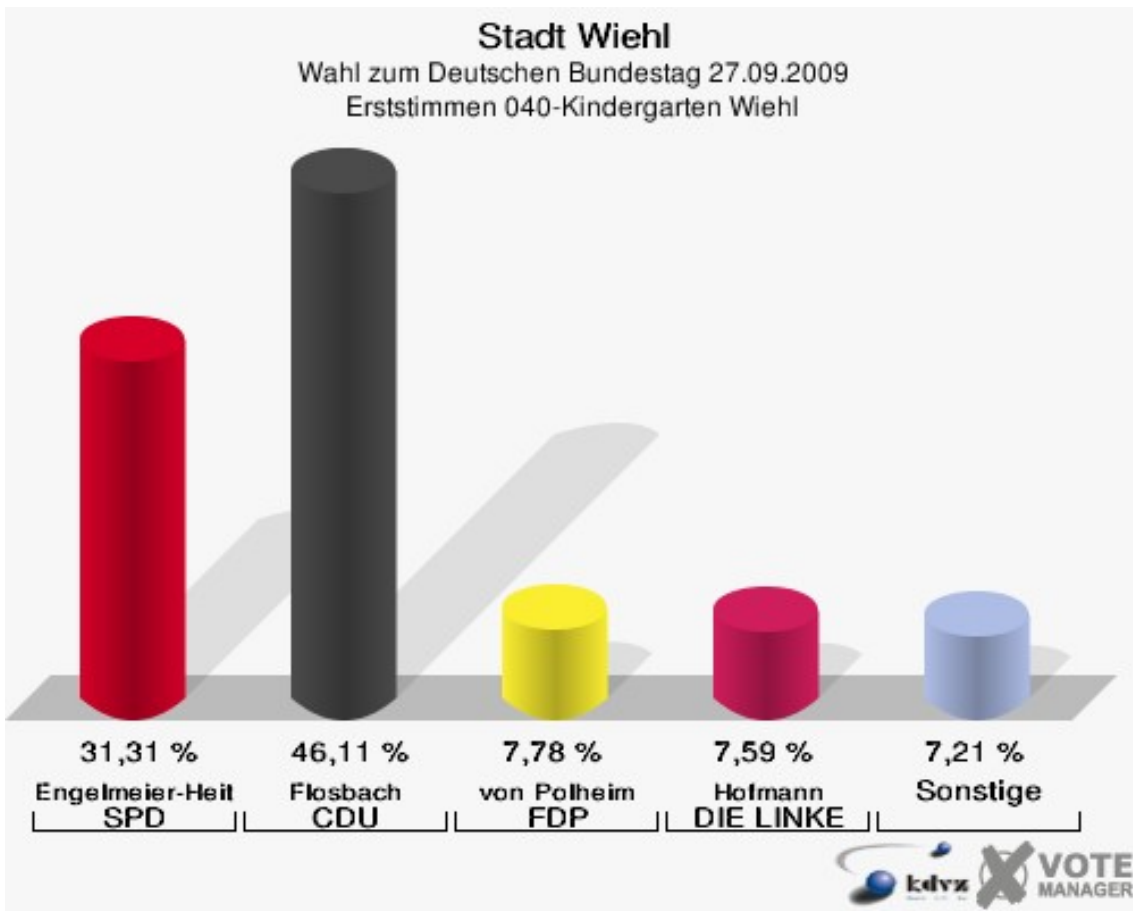
Stadt Wiehl

Wahl zum Deutschen Bundestag 27.09.2009
Wahlbeteiligung 032-Seniorenzentrum Bethel



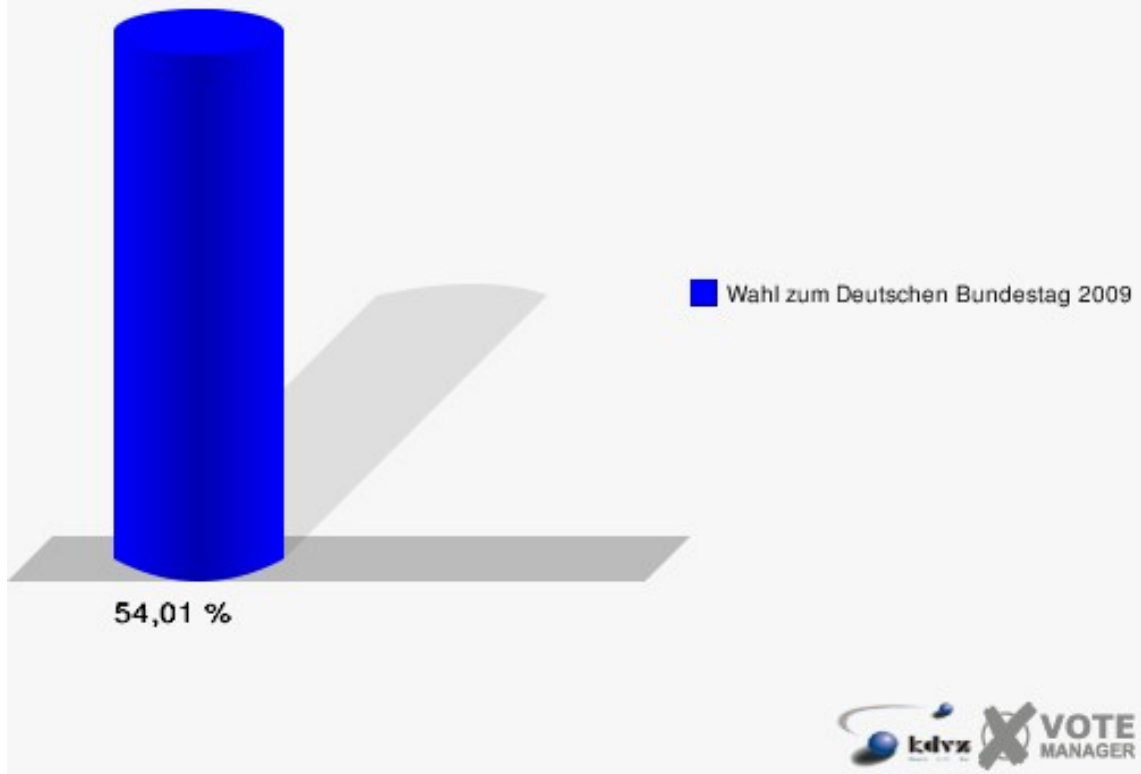
040-Kindergarten Wiehl

	Erststimmen		Zweitstimmen	
Wahlberechtigte	1.009		1.009	
Wähler/innen	545	54,01 %	545	54,01 %
ungültige Stimmen	18	3,30 %	18	3,30 %
gültige Stimmen	527	96,70 %	527	96,70 %
Engelmeier-Heite, SPD	165	31,31 %	139	26,38 %
Flosbach, CDU	243	46,11 %	188	35,67 %
von Polheim, FDP	41	7,78 %	79	14,99 %
Schmitz, GRÜNE	27	5,12 %	32	6,07 %
Hofmann, DIE LINKE	40	7,59 %	61	11,57 %
Kremer, NPD	6	1,14 %	5	0,95 %
Die Tierschutzpartei	---	---	2	0,38 %
FAMILIE	---	---	7	1,33 %
REP	---	---	2	0,38 %
Volksabstimmung	---	---	0	0,00 %
MLPD	---	---	0	0,00 %
PSG	---	---	0	0,00 %
ZENTRUM	---	---	0	0,00 %
BÜSO	---	---	0	0,00 %
DVU	---	---	0	0,00 %
Staratschek, ÖDP	2	0,38 %	1	0,19 %
PIRATEN	---	---	9	1,71 %
RRP	---	---	0	0,00 %
RENTNER	---	---	2	0,38 %
Grabowski, Willi-Weise-Projekt	3	0,57 %	0	0,00 %



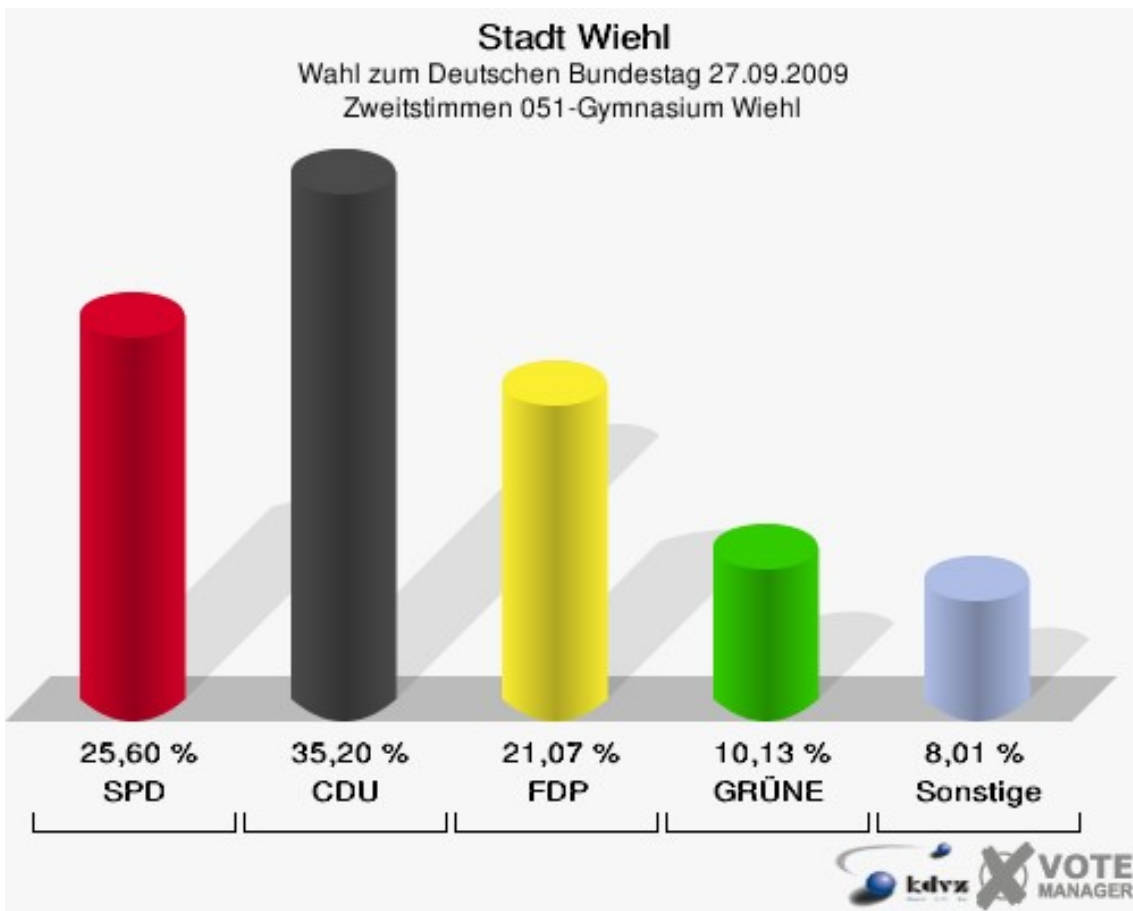
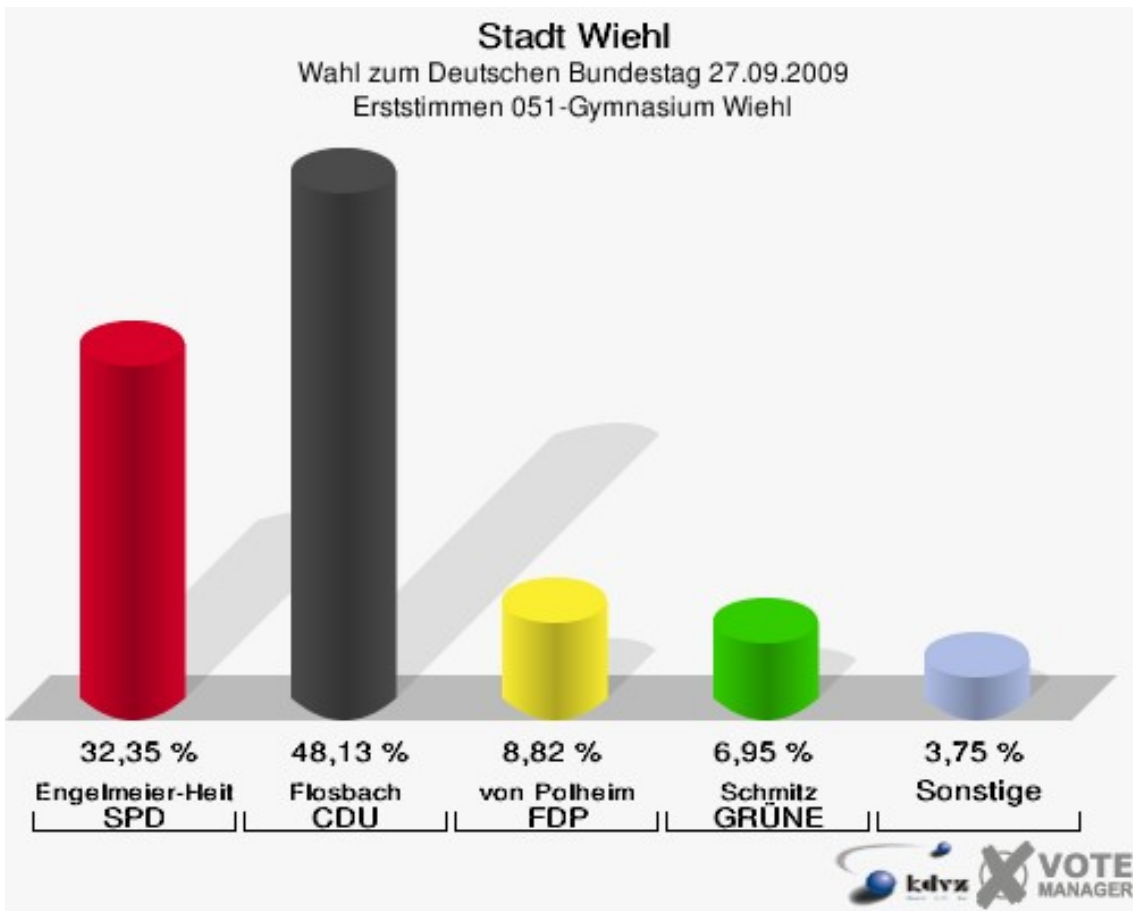
Stadt Wiehl

Wahl zum Deutschen Bundestag 27.09.2009
Wahlbeteiligung 040-Kindergarten Wiehl



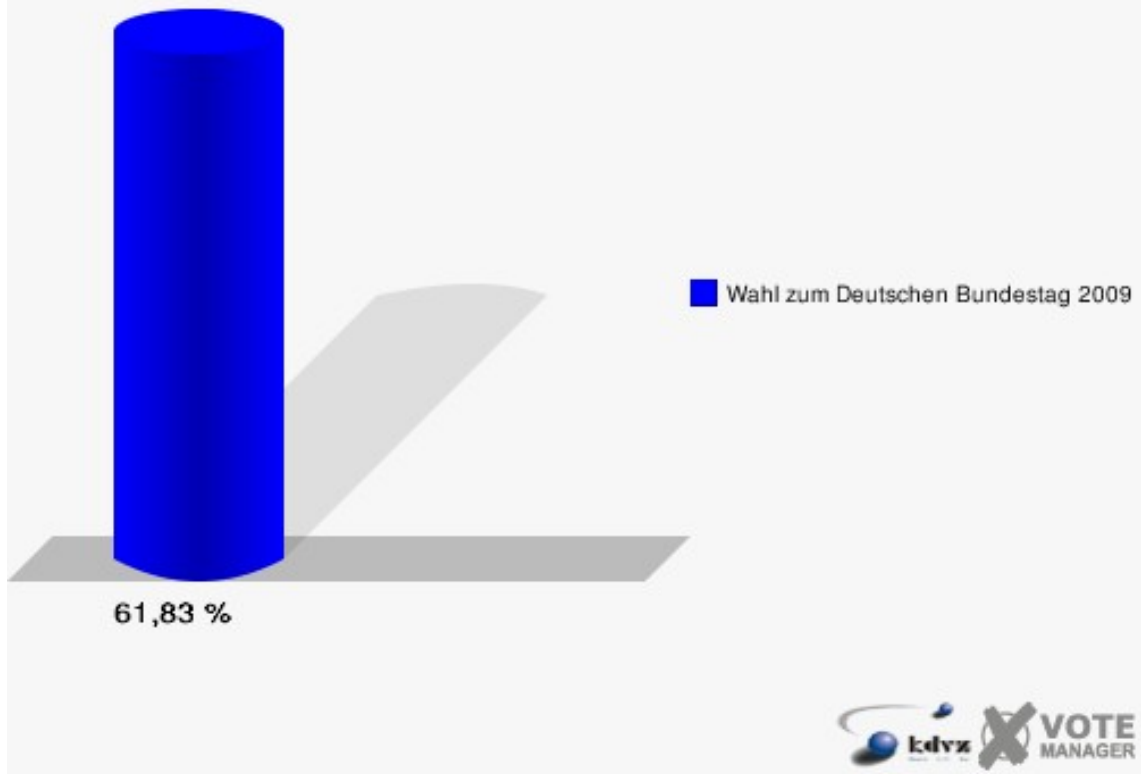
051-Gymnasium Wiehl

	Erststimmen		Zweitstimmen	
Wahlberechtigte	613		613	
Wähler/innen	379	61,83 %	379	61,83 %
ungültige Stimmen	5	1,32 %	4	1,06 %
gültige Stimmen	374	98,68 %	375	98,94 %
Engelmeier-Heite, SPD	121	32,35 %	96	25,60 %
Flosbach, CDU	180	48,13 %	132	35,20 %
von Polheim, FDP	33	8,82 %	79	21,07 %
Schmitz, GRÜNE	26	6,95 %	38	10,13 %
Hofmann, DIE LINKE	13	3,48 %	18	4,80 %
Kremer, NPD	1	0,27 %	1	0,27 %
Die Tierschutzpartei	---	---	3	0,80 %
FAMILIE	---	---	0	0,00 %
REP	---	---	0	0,00 %
Volksabstimmung	---	---	0	0,00 %
MLPD	---	---	0	0,00 %
PSG	---	---	0	0,00 %
ZENTRUM	---	---	0	0,00 %
BÜSO	---	---	0	0,00 %
DVU	---	---	1	0,27 %
Staratschek, ÖDP	0	0,00 %	0	0,00 %
PIRATEN	---	---	7	1,87 %
RRP	---	---	0	0,00 %
RENTNER	---	---	0	0,00 %
Grabowski, Willi-Weise-Projekt	0	0,00 %	0	0,00 %



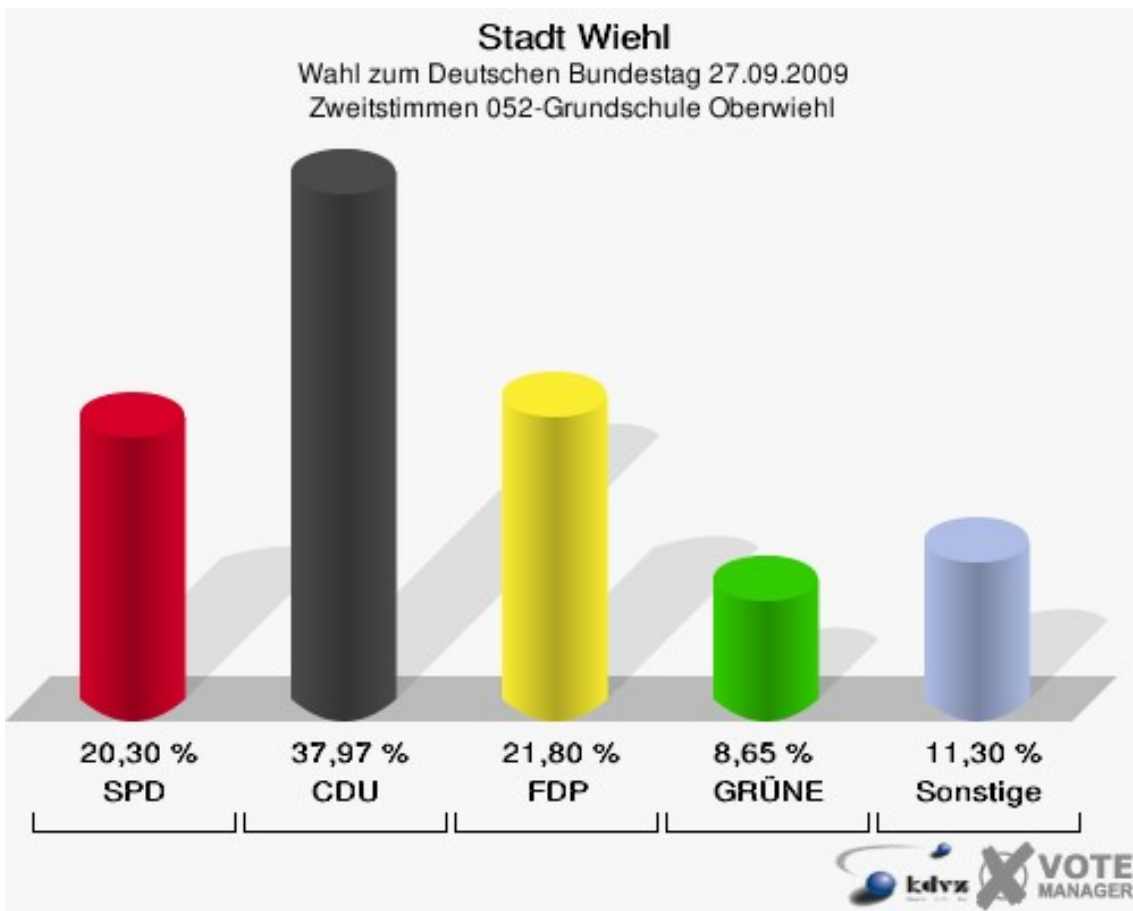
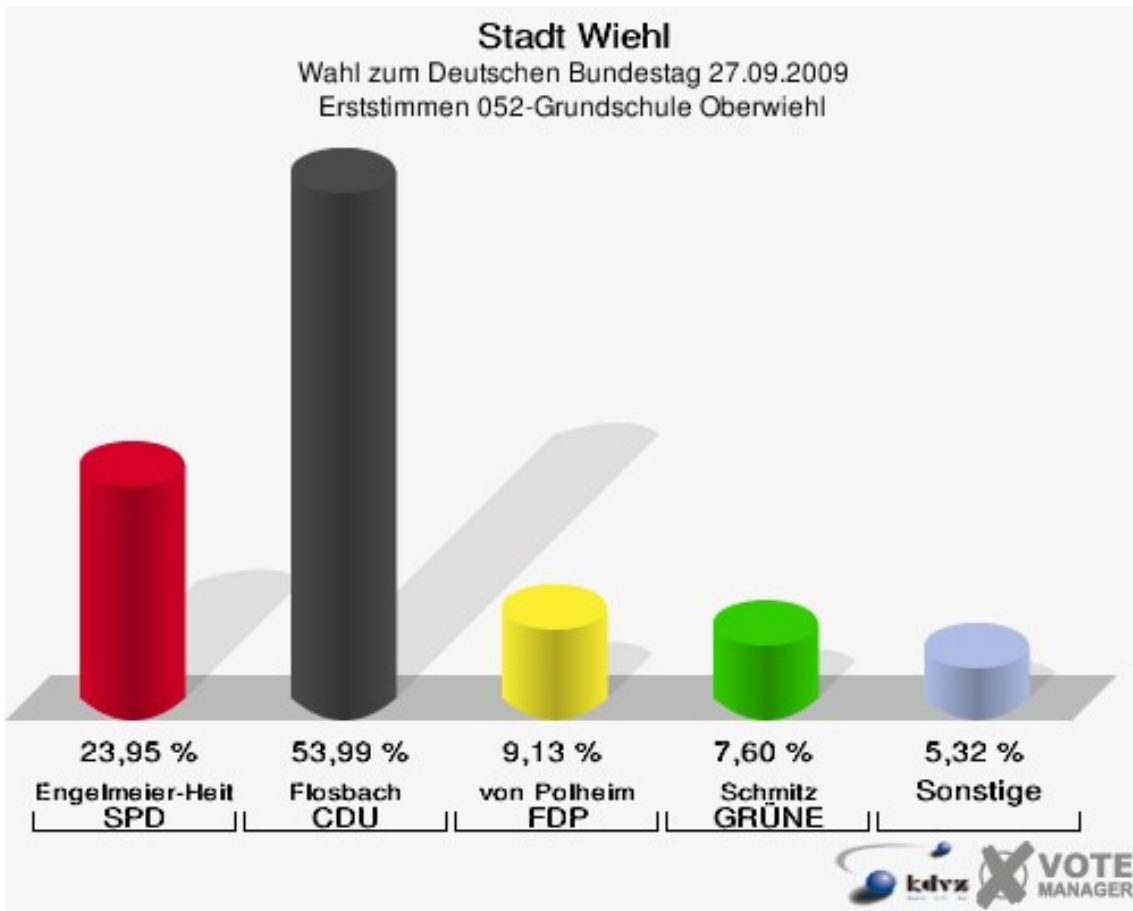
Stadt Wiehl

Wahl zum Deutschen Bundestag 27.09.2009
Wahlbeteiligung 051-Gymnasium Wiehl



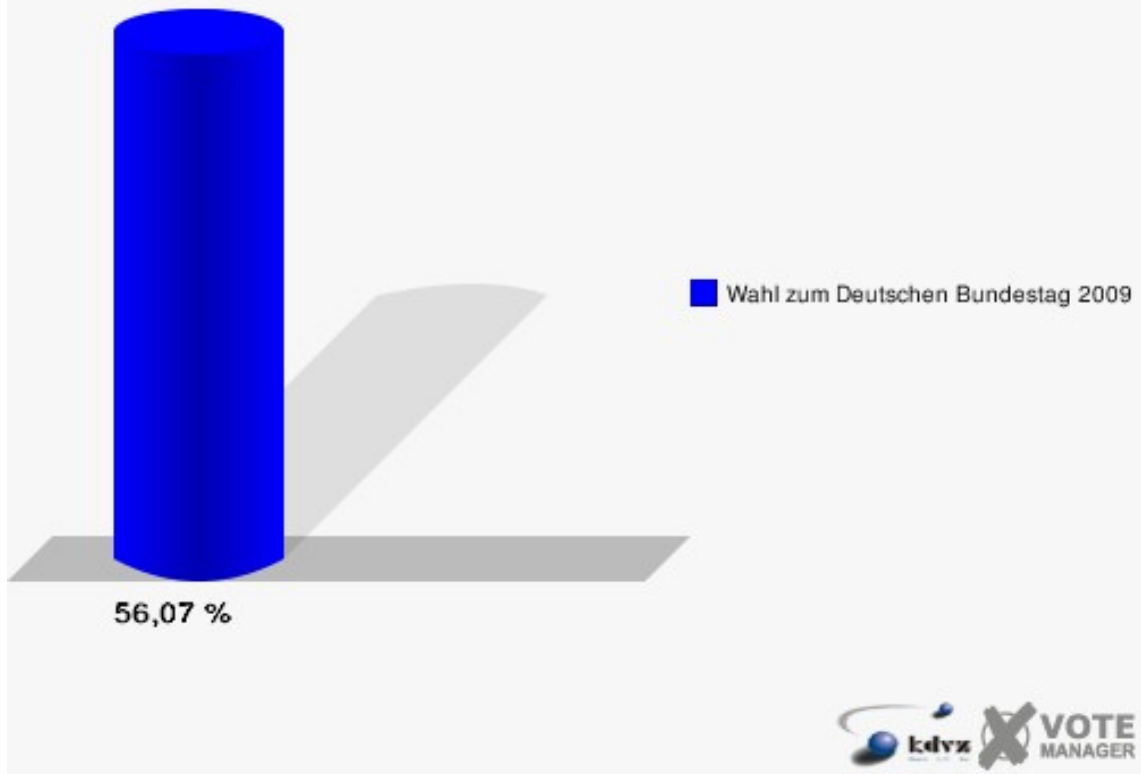
052-Grundschule Oberwiehl

	Erststimmen		Zweitstimmen	
Wahlberechtigte	478		478	
Wähler/innen	268	56,07 %	268	56,07 %
ungültige Stimmen	5	1,87 %	2	0,75 %
gültige Stimmen	263	98,13 %	266	99,25 %
Engelmeier-Heite, SPD	63	23,95 %	54	20,30 %
Flosbach, CDU	142	53,99 %	101	37,97 %
von Polheim, FDP	24	9,13 %	58	21,80 %
Schmitz, GRÜNE	20	7,60 %	23	8,65 %
Hofmann, DIE LINKE	13	4,94 %	17	6,39 %
Kremer, NPD	0	0,00 %	0	0,00 %
Die Tierschutzpartei	---	---	3	1,13 %
FAMILIE	---	---	1	0,38 %
REP	---	---	1	0,38 %
Volksabstimmung	---	---	0	0,00 %
MLPD	---	---	0	0,00 %
PSG	---	---	0	0,00 %
ZENTRUM	---	---	1	0,38 %
BÜSO	---	---	0	0,00 %
DVU	---	---	1	0,38 %
Staratschek, ÖDP	0	0,00 %	0	0,00 %
PIRATEN	---	---	4	1,50 %
RRP	---	---	1	0,38 %
RENTNER	---	---	1	0,38 %
Grabowski, Willi-Weise-Projekt	1	0,38 %	0	0,00 %



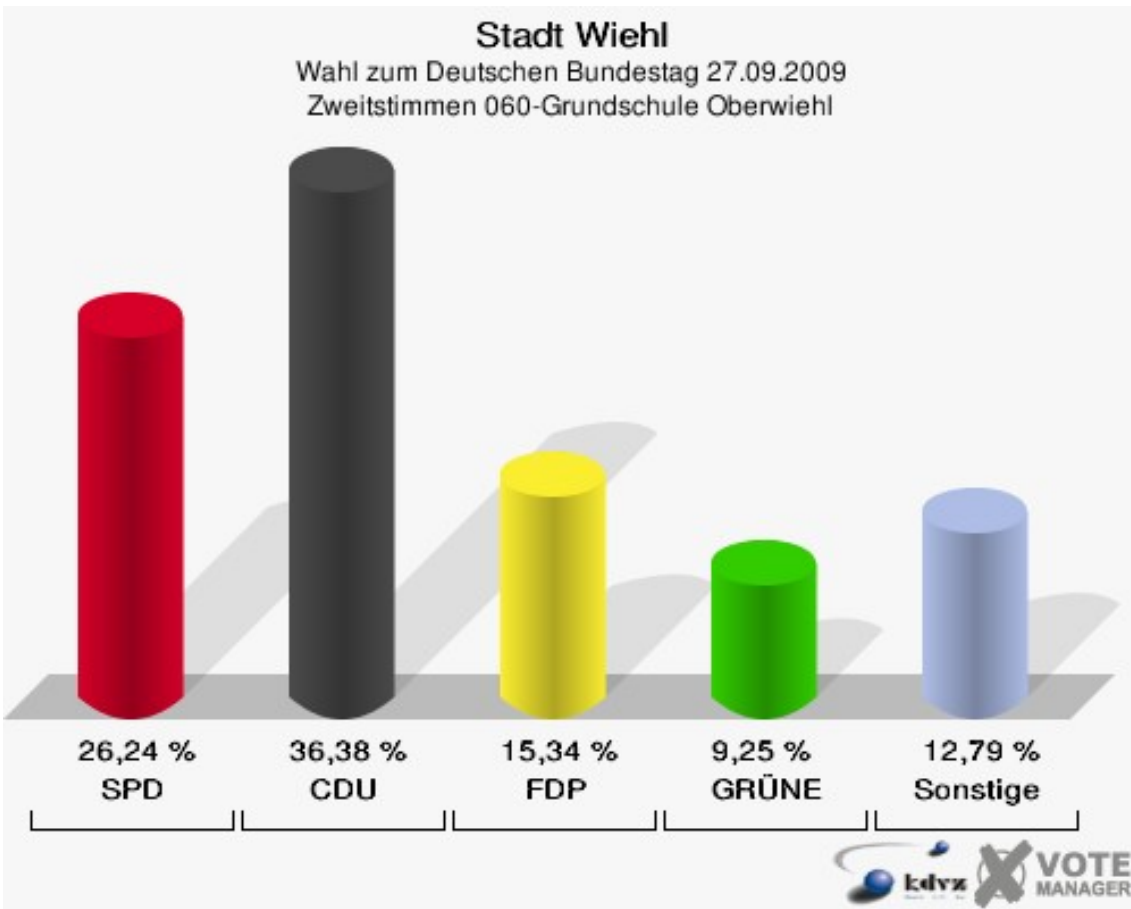
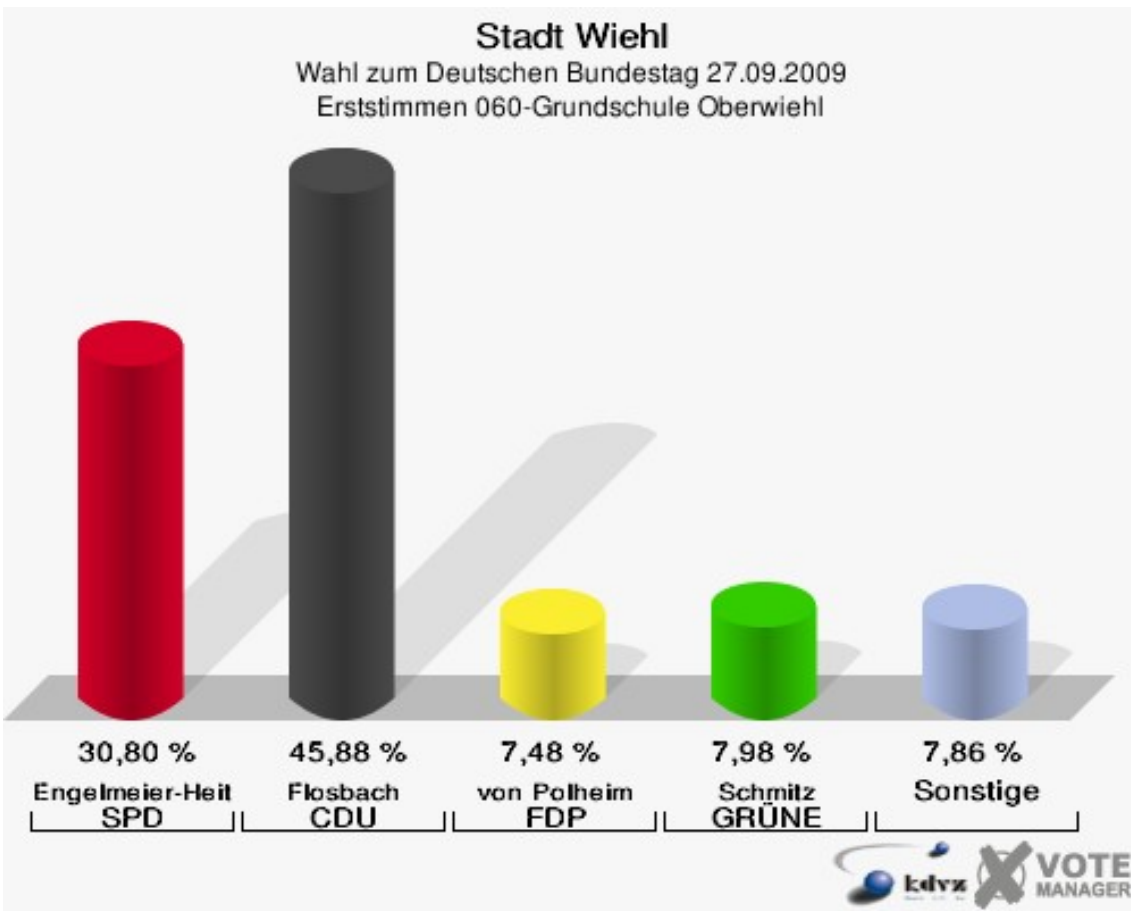
Stadt Wiehl

Wahl zum Deutschen Bundestag 27.09.2009
Wahlbeteiligung 052-Grundschule Oberwiehl



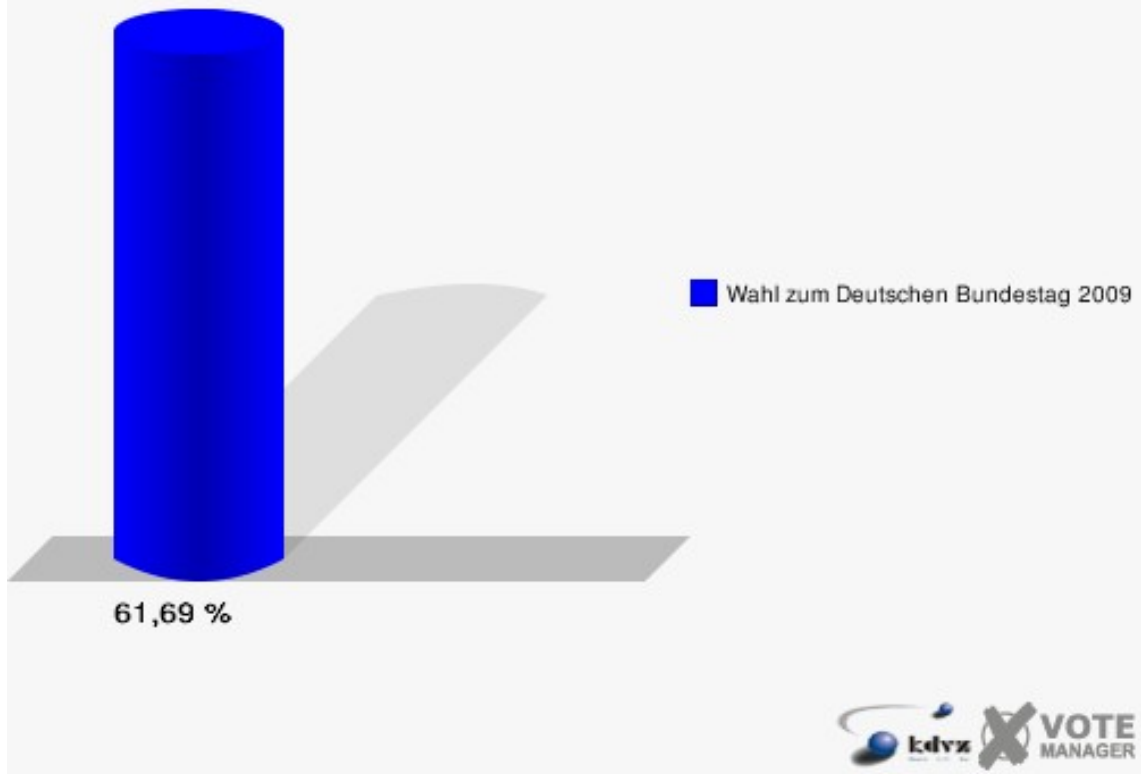
060-Grundschule Oberwiehl

	Erststimmen		Zweitstimmen	
Wahlberechtigte	1.313		1.313	
Wähler/innen	810	61,69 %	810	61,69 %
ungültige Stimmen	21	2,59 %	21	2,59 %
gültige Stimmen	789	97,41 %	789	97,41 %
Engelmeier-Heite, SPD	243	30,80 %	207	26,24 %
Flosbach, CDU	362	45,88 %	287	36,38 %
von Polheim, FDP	59	7,48 %	121	15,34 %
Schmitz, GRÜNE	63	7,98 %	73	9,25 %
Hofmann, DIE LINKE	54	6,84 %	61	7,73 %
Kremer, NPD	7	0,89 %	4	0,51 %
Die Tierschutzpartei	---	---	3	0,38 %
FAMILIE	---	---	11	1,39 %
REP	---	---	2	0,25 %
Volksabstimmung	---	---	0	0,00 %
MLPD	---	---	0	0,00 %
PSG	---	---	0	0,00 %
ZENTRUM	---	---	0	0,00 %
BÜSO	---	---	0	0,00 %
DVU	---	---	2	0,25 %
Staratschek, ÖDP	1	0,13 %	2	0,25 %
PIRATEN	---	---	9	1,14 %
RRP	---	---	0	0,00 %
RENTNER	---	---	7	0,89 %
Grabowski, Willi-Weise-Projekt	0	0,00 %	0	0,00 %



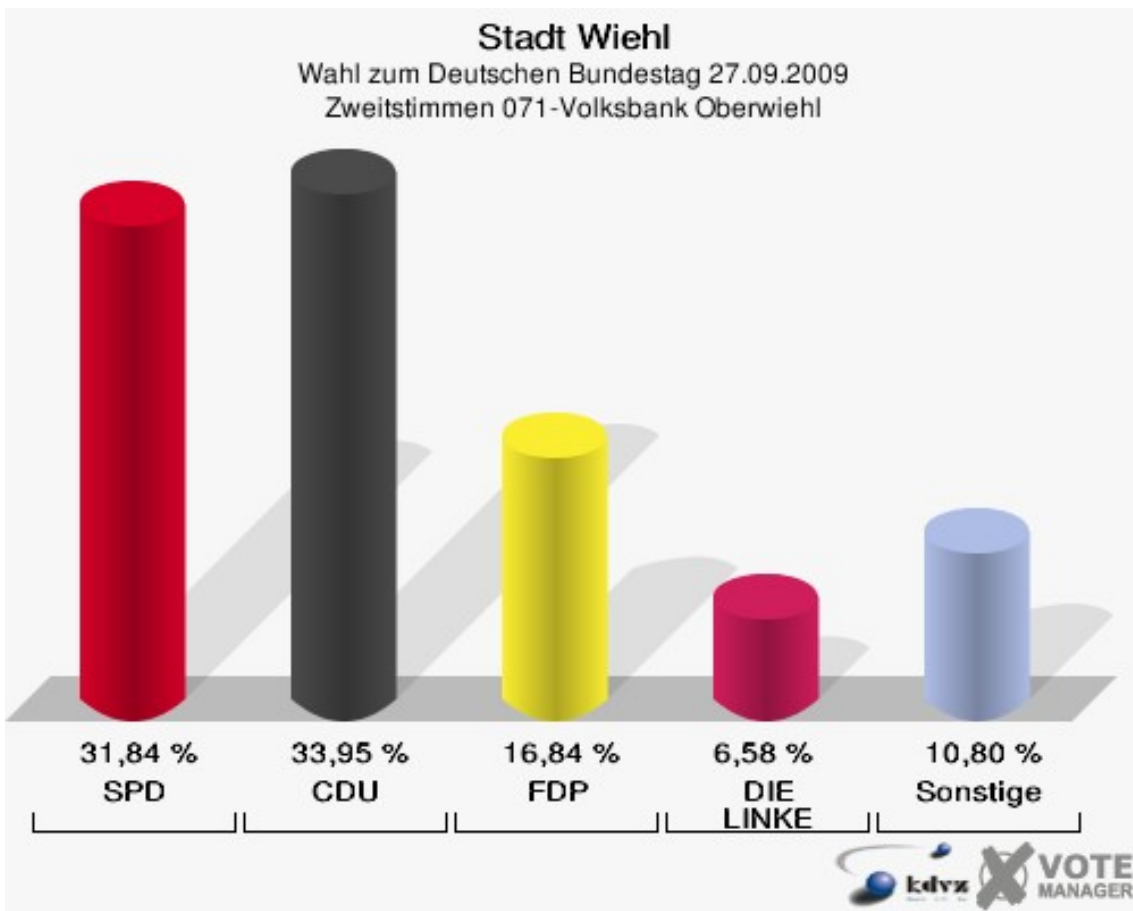
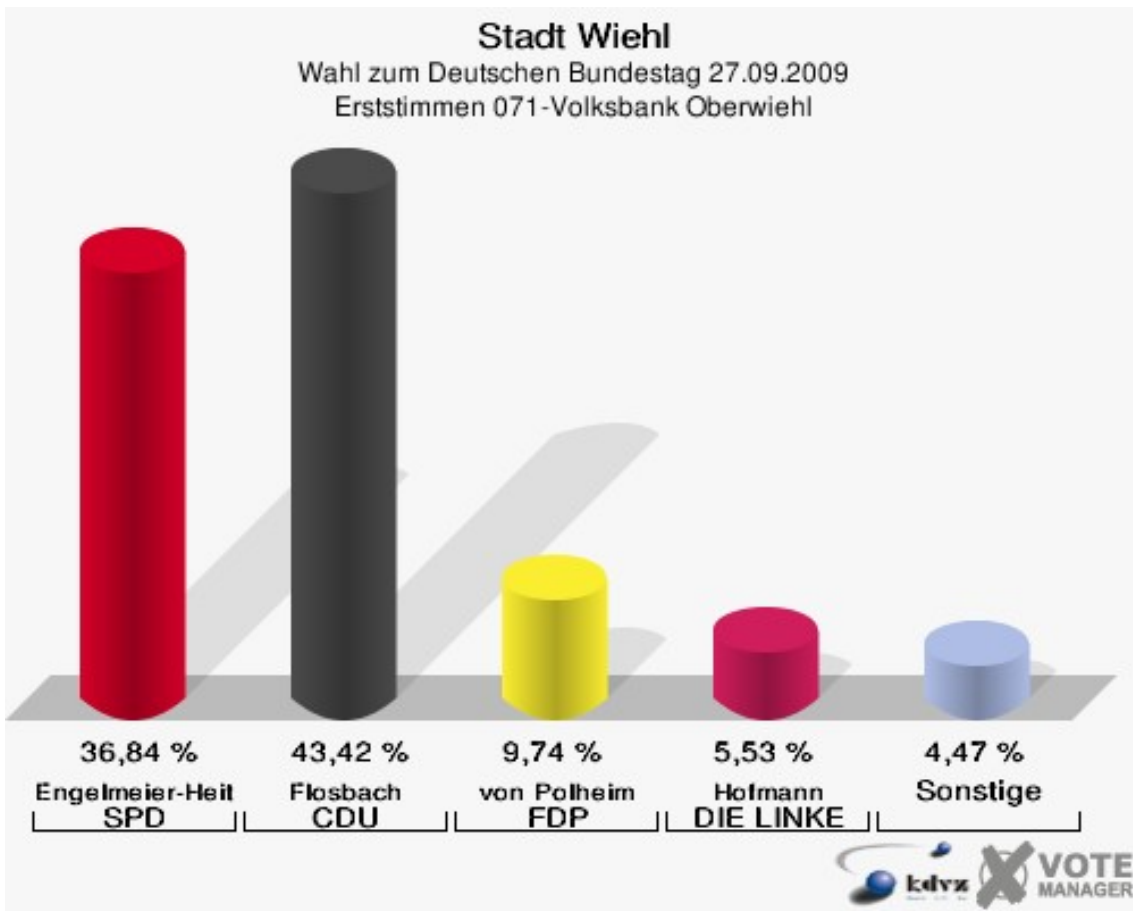
Stadt Wiehl

Wahl zum Deutschen Bundestag 27.09.2009
Wahlbeteiligung 060-Grundschule Oberwiehl



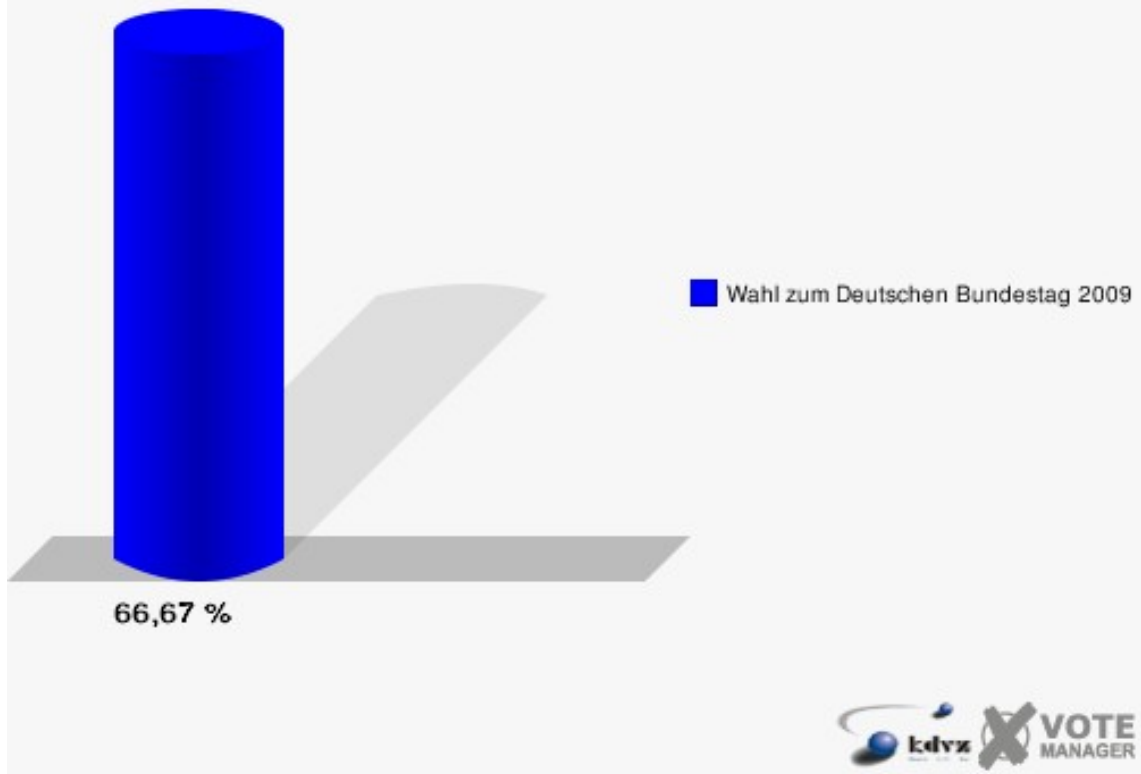
071-Volksbank Oberwiehl

	Erststimmen		Zweitstimmen	
Wahlberechtigte	576		576	
Wähler/innen	384	66,67 %	384	66,67 %
ungültige Stimmen	4	1,04 %	4	1,04 %
gültige Stimmen	380	98,96 %	380	98,96 %
Engelmeier-Heite, SPD	140	36,84 %	121	31,84 %
Flosbach, CDU	165	43,42 %	129	33,95 %
von Polheim, FDP	37	9,74 %	64	16,84 %
Schmitz, GRÜNE	14	3,68 %	24	6,32 %
Hofmann, DIE LINKE	21	5,53 %	25	6,58 %
Kremer, NPD	2	0,53 %	2	0,53 %
Die Tierschutzpartei	---	---	2	0,53 %
FAMILIE	---	---	2	0,53 %
REP	---	---	0	0,00 %
Volksabstimmung	---	---	0	0,00 %
MLPD	---	---	0	0,00 %
PSG	---	---	0	0,00 %
ZENTRUM	---	---	1	0,26 %
BÜSO	---	---	0	0,00 %
DVU	---	---	0	0,00 %
Staratschek, ÖDP	1	0,26 %	0	0,00 %
PIRATEN	---	---	8	2,11 %
RRP	---	---	1	0,26 %
RENTNER	---	---	1	0,26 %
Grabowski, Willi-Weise-Projekt	0	0,00 %	0	0,00 %



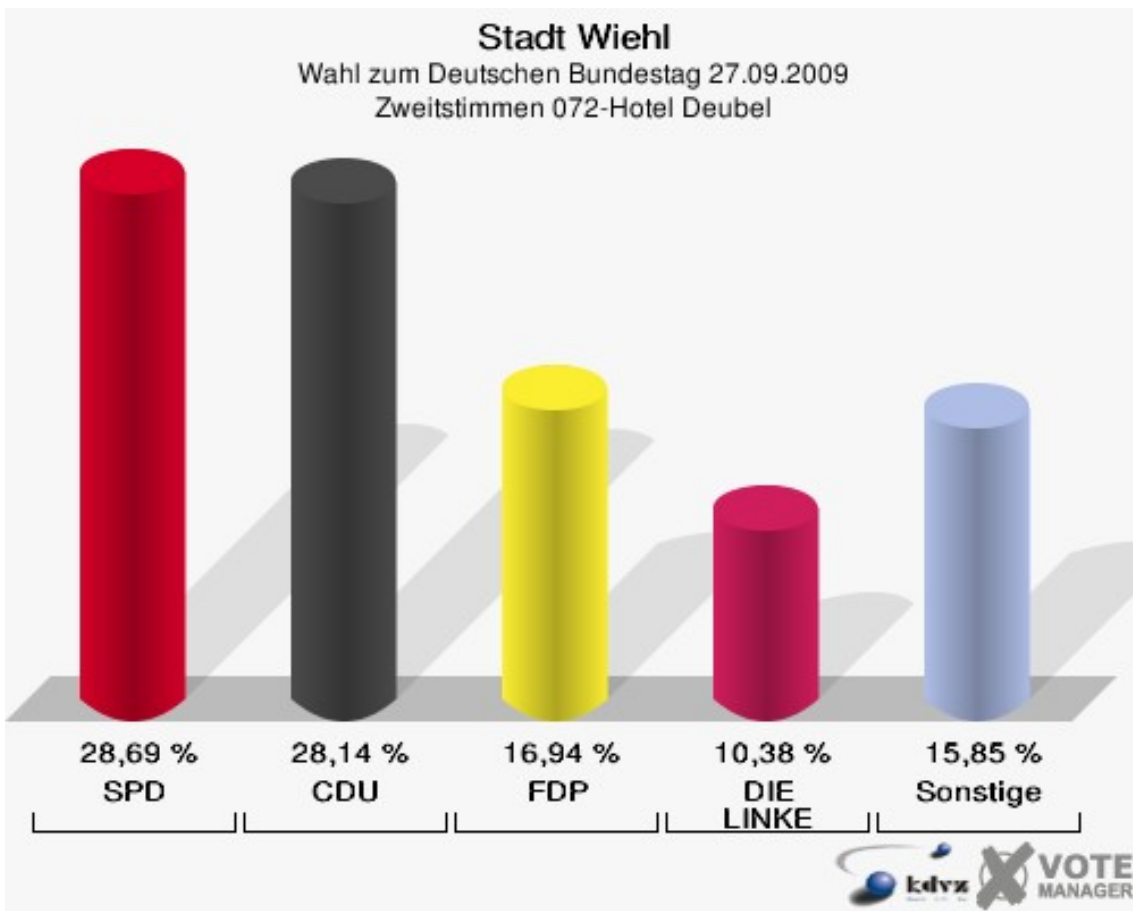
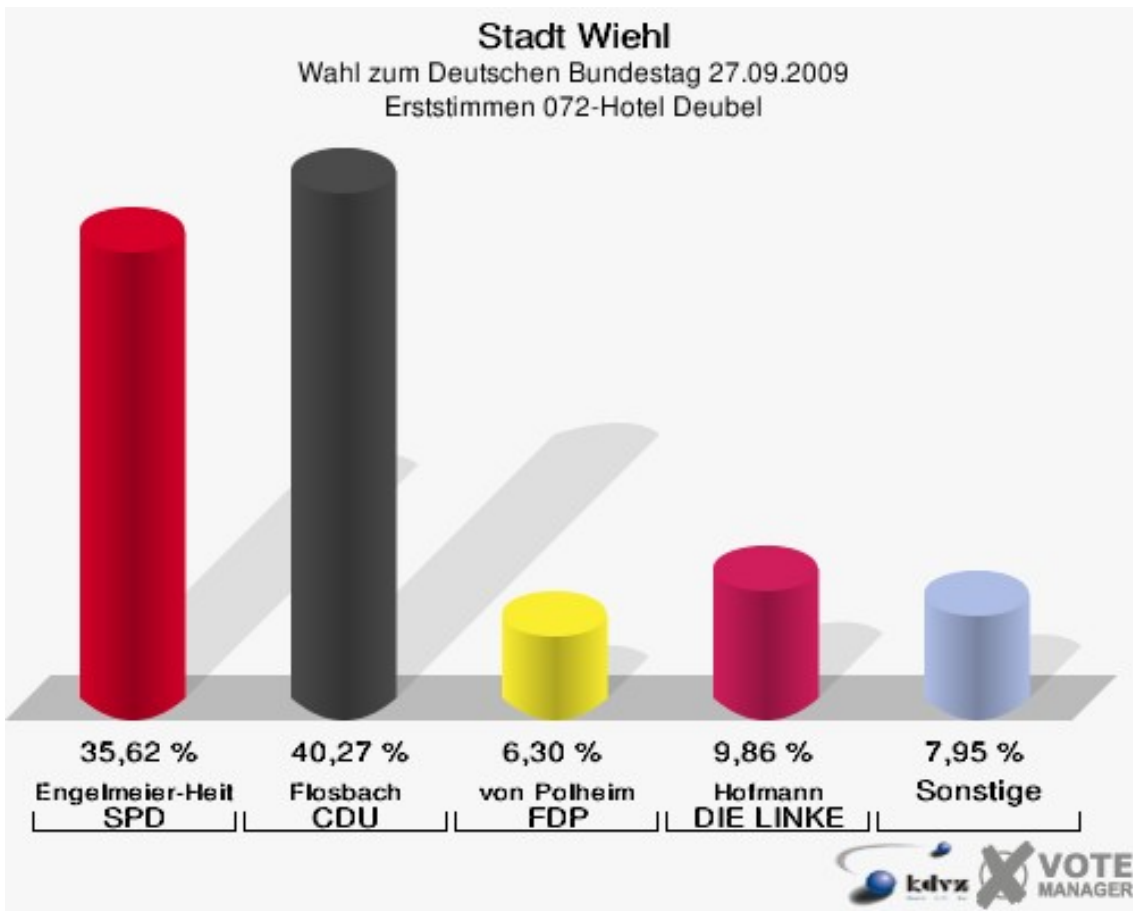
Stadt Wiehl

Wahl zum Deutschen Bundestag 27.09.2009
Wahlbeteiligung 071-Volksbank Oberwiehl



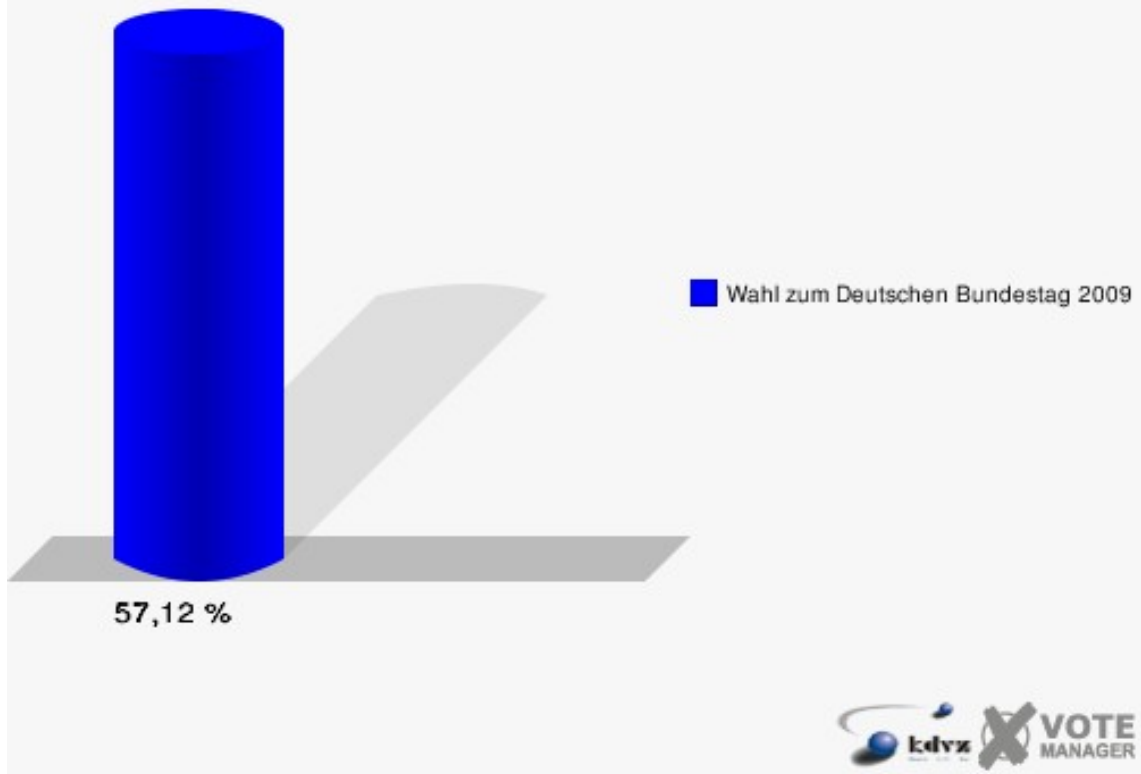
072-Hotel Deubel

	Erststimmen		Zweitstimmen	
Wahlberechtigte	646		646	
Wähler/innen	369	57,12 %	369	57,12 %
ungültige Stimmen	4	1,08 %	3	0,81 %
gültige Stimmen	365	98,92 %	366	99,19 %
Engelmeier-Heite, SPD	130	35,62 %	105	28,69 %
Flosbach, CDU	147	40,27 %	103	28,14 %
von Polheim, FDP	23	6,30 %	62	16,94 %
Schmitz, GRÜNE	18	4,93 %	29	7,92 %
Hofmann, DIE LINKE	36	9,86 %	38	10,38 %
Kremer, NPD	7	1,92 %	6	1,64 %
Die Tierschutzpartei	---	---	2	0,55 %
FAMILIE	---	---	2	0,55 %
REP	---	---	1	0,27 %
Volksabstimmung	---	---	1	0,27 %
MLPD	---	---	0	0,00 %
PSG	---	---	0	0,00 %
ZENTRUM	---	---	2	0,55 %
BÜSO	---	---	0	0,00 %
DVU	---	---	1	0,27 %
Staratschek, ÖDP	0	0,00 %	0	0,00 %
PIRATEN	---	---	9	2,46 %
RRP	---	---	0	0,00 %
RENTNER	---	---	5	1,37 %
Grabowski, Willi-Weise-Projekt	4	1,10 %	0	0,00 %



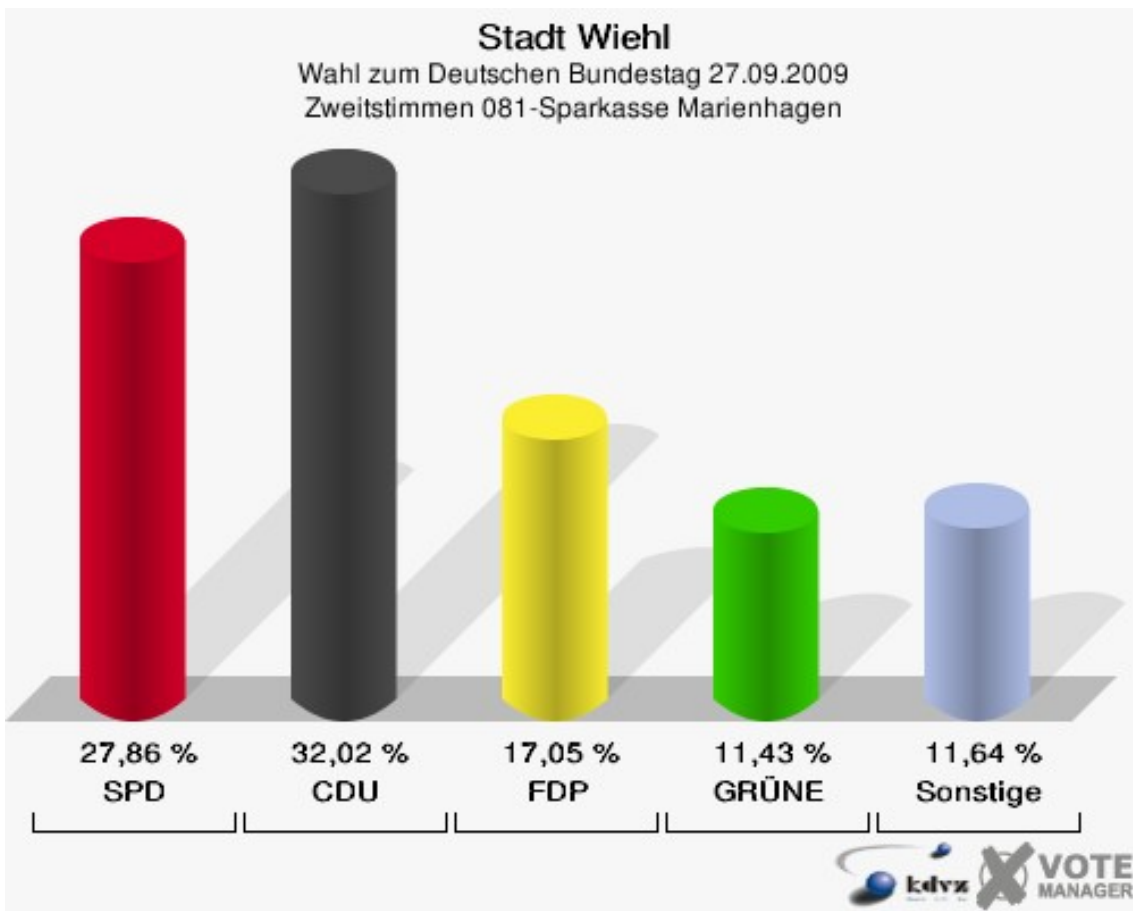
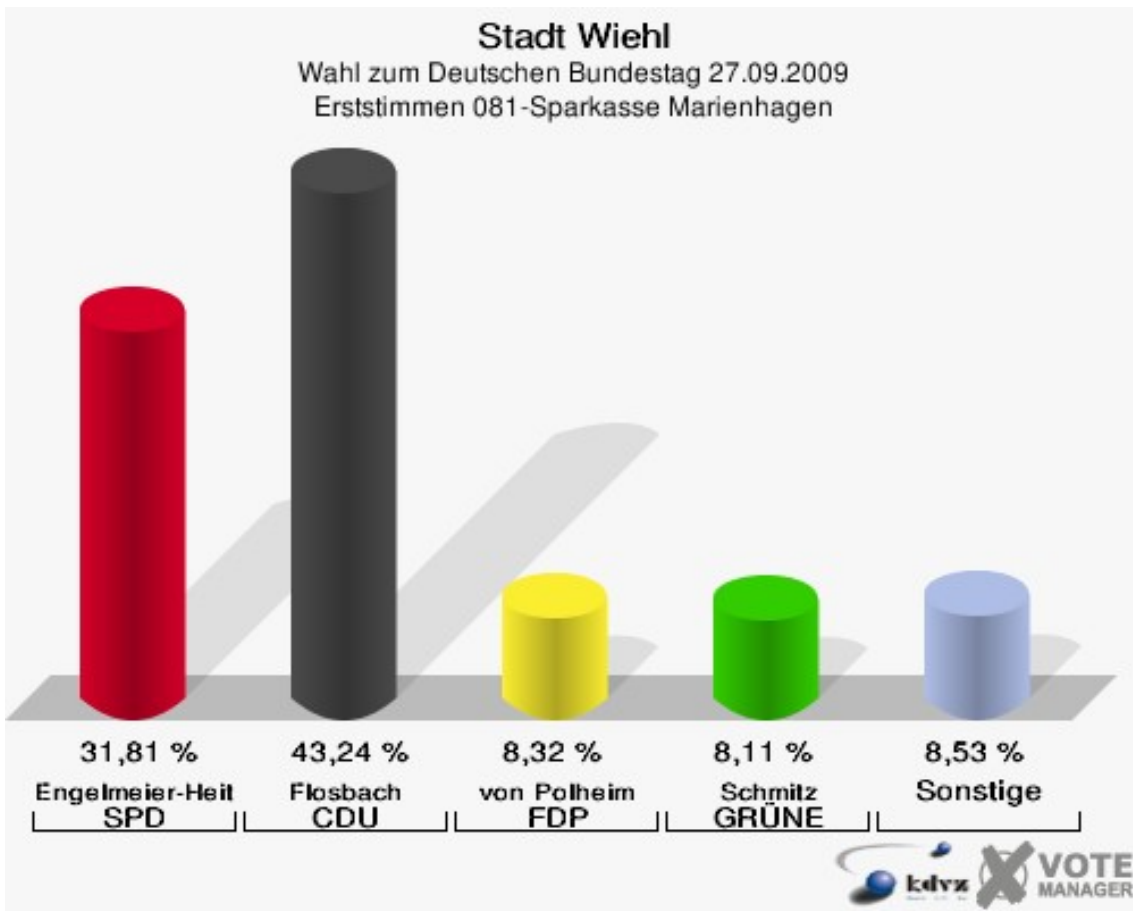
Stadt Wiehl

Wahl zum Deutschen Bundestag 27.09.2009
Wahlbeteiligung 072-Hotel Deubel



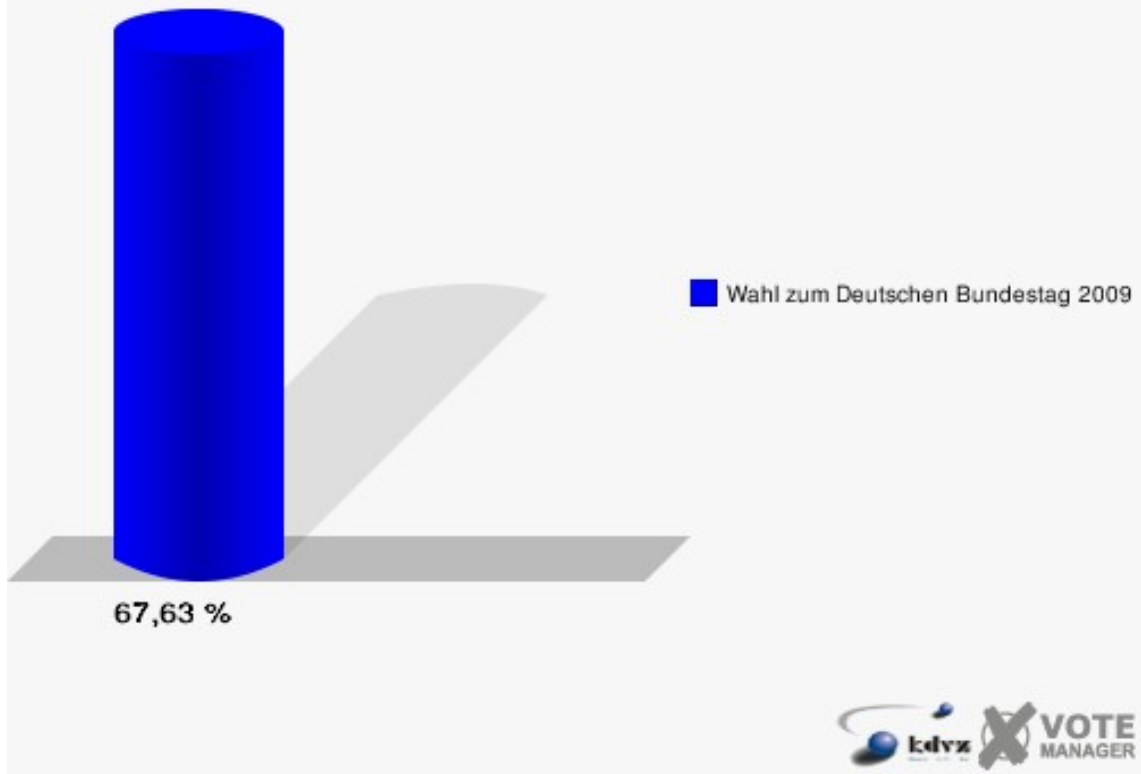
081-Sparkasse Marienhagen

	Erststimmen		Zweitstimmen	
Wahlberechtigte	723		723	
Wähler/innen	489	67,63 %	489	67,63 %
ungültige Stimmen	8	1,64 %	8	1,64 %
gültige Stimmen	481	98,36 %	481	98,36 %
Engelmeier-Heite, SPD	153	31,81 %	134	27,86 %
Flosbach, CDU	208	43,24 %	154	32,02 %
von Polheim, FDP	40	8,32 %	82	17,05 %
Schmitz, GRÜNE	39	8,11 %	55	11,43 %
Hofmann, DIE LINKE	35	7,28 %	37	7,69 %
Kremer, NPD	3	0,62 %	3	0,62 %
Die Tierschutzpartei	---	---	5	1,04 %
FAMILIE	---	---	3	0,62 %
REP	---	---	0	0,00 %
Volksabstimmung	---	---	2	0,42 %
MLPD	---	---	0	0,00 %
PSG	---	---	0	0,00 %
ZENTRUM	---	---	0	0,00 %
BÜSO	---	---	0	0,00 %
DVU	---	---	1	0,21 %
Staratschek, ÖDP	2	0,42 %	0	0,00 %
PIRATEN	---	---	4	0,83 %
RRP	---	---	0	0,00 %
RENTNER	---	---	1	0,21 %
Grabowski, Willi-Weise-Projekt	1	0,21 %	0	0,00 %



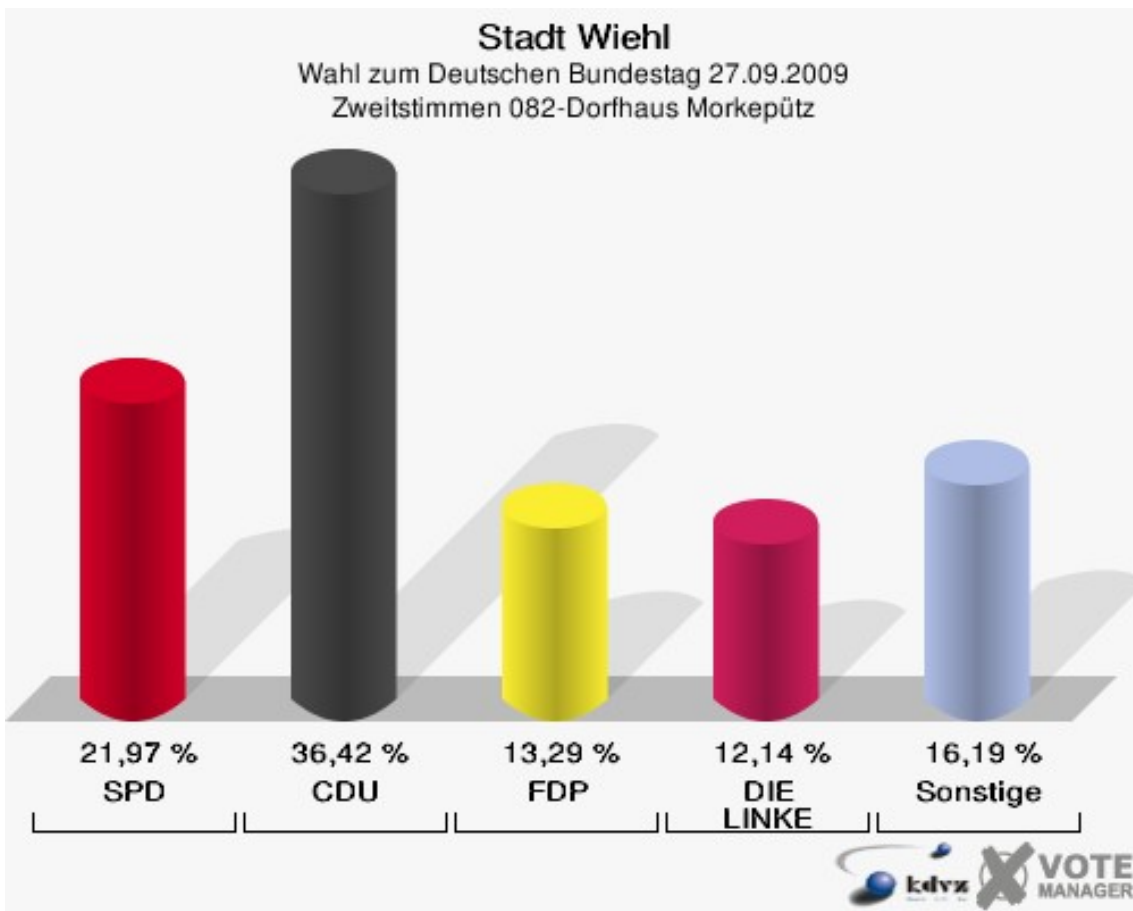
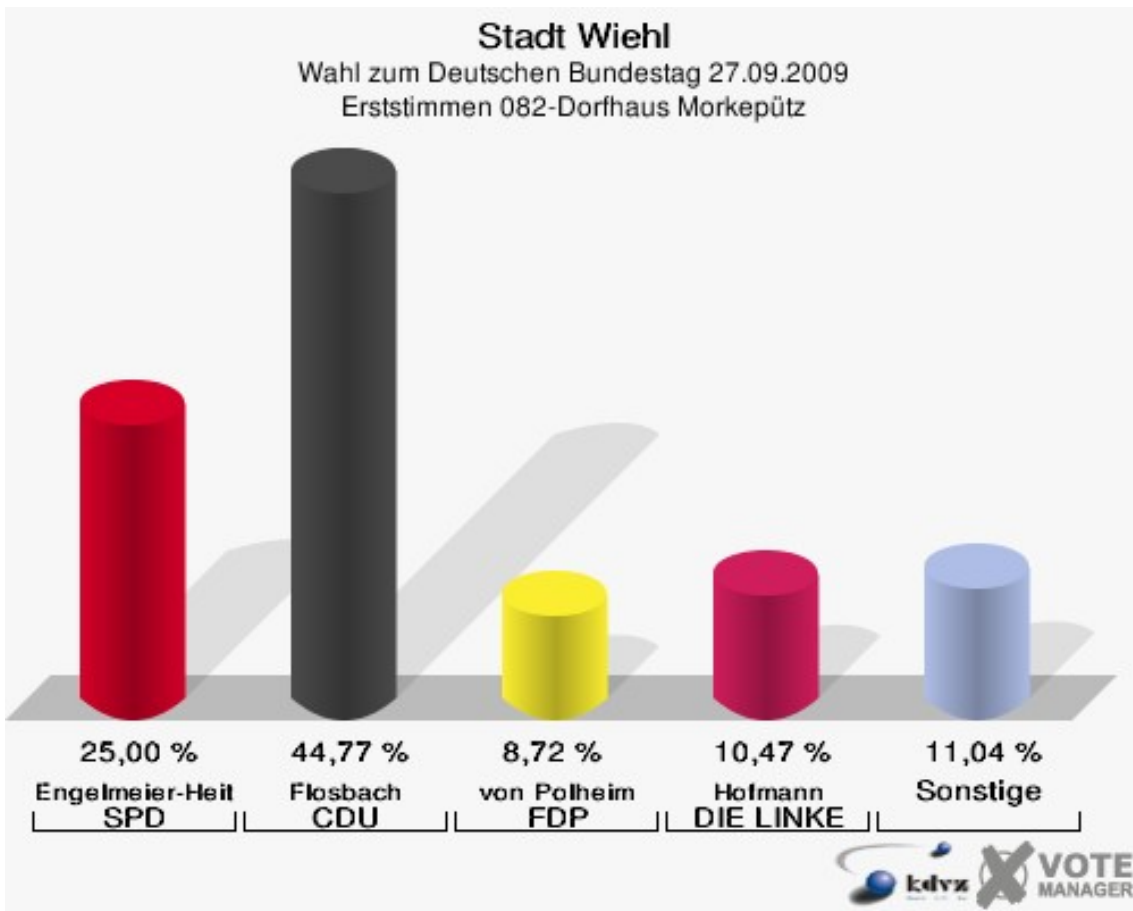
Stadt Wiehl

Wahl zum Deutschen Bundestag 27.09.2009
Wahlbeteiligung 081-Sparkasse Marienhagen



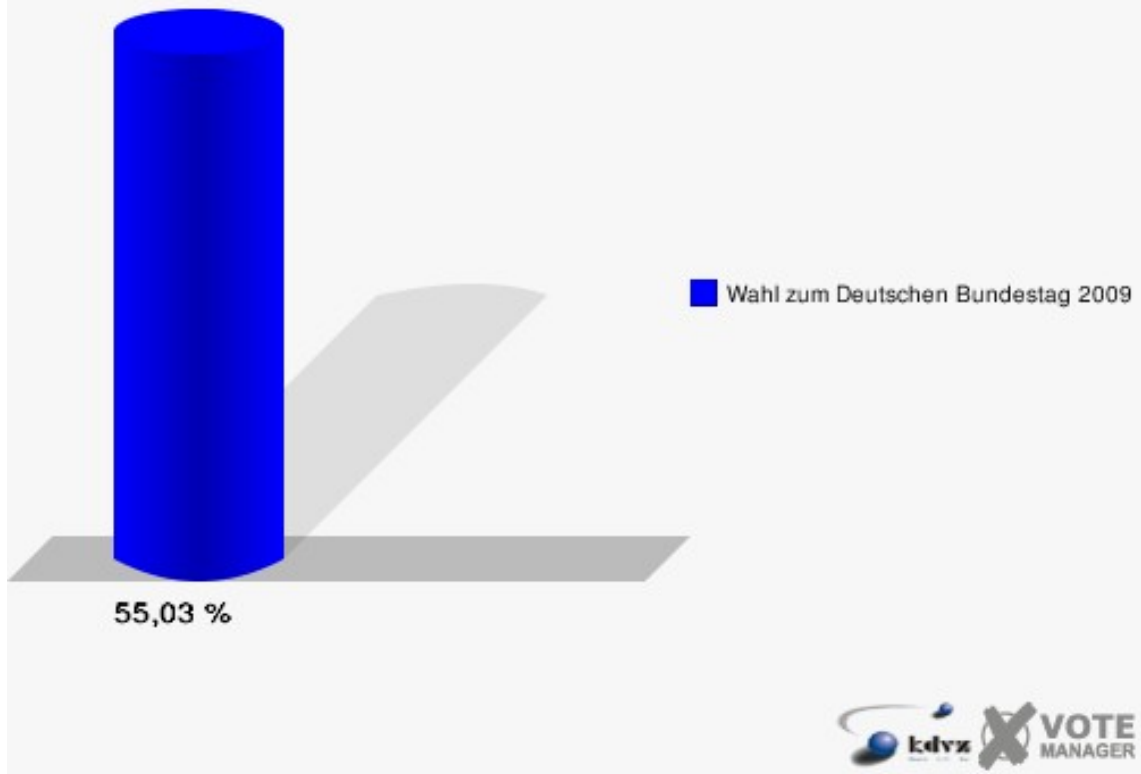
082-Dorfhaus Morkepütz

	Erststimmen		Zweitstimmen	
Wahlberechtigte	318		318	
Wähler/innen	175	55,03 %	175	55,03 %
ungültige Stimmen	3	1,71 %	2	1,14 %
gültige Stimmen	172	98,29 %	173	98,86 %
Engelmeier-Heite, SPD	43	25,00 %	38	21,97 %
Flosbach, CDU	77	44,77 %	63	36,42 %
von Polheim, FDP	15	8,72 %	23	13,29 %
Schmitz, GRÜNE	15	8,72 %	17	9,83 %
Hofmann, DIE LINKE	18	10,47 %	21	12,14 %
Kremer, NPD	3	1,74 %	4	2,31 %
Die Tierschutzpartei	---	---	4	2,31 %
FAMILIE	---	---	1	0,58 %
REP	---	---	0	0,00 %
Volksabstimmung	---	---	0	0,00 %
MLPD	---	---	0	0,00 %
PSG	---	---	0	0,00 %
ZENTRUM	---	---	0	0,00 %
BÜSO	---	---	0	0,00 %
DVU	---	---	0	0,00 %
Staratschek, ÖDP	0	0,00 %	0	0,00 %
PIRATEN	---	---	2	1,16 %
RRP	---	---	0	0,00 %
RENTNER	---	---	0	0,00 %
Grabowski, Willi-Weise-Projekt	1	0,58 %	0	0,00 %



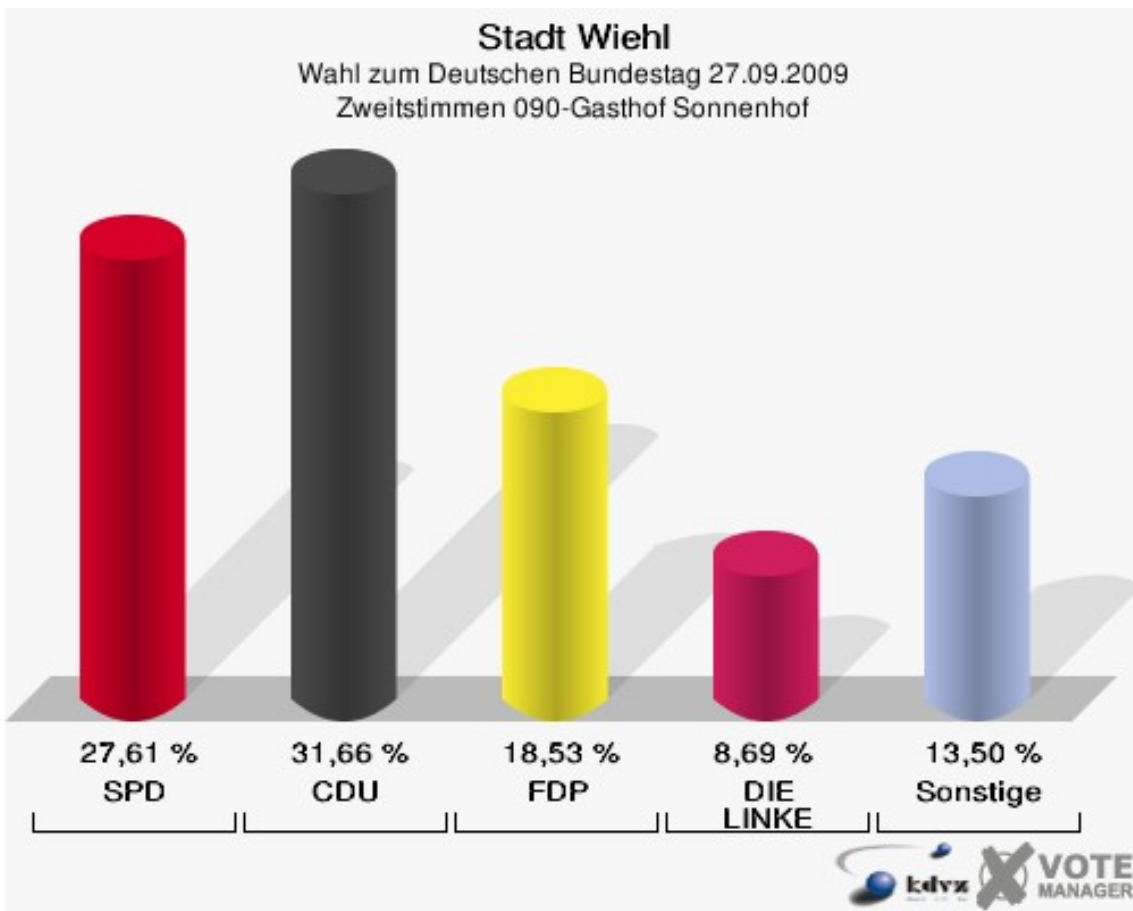
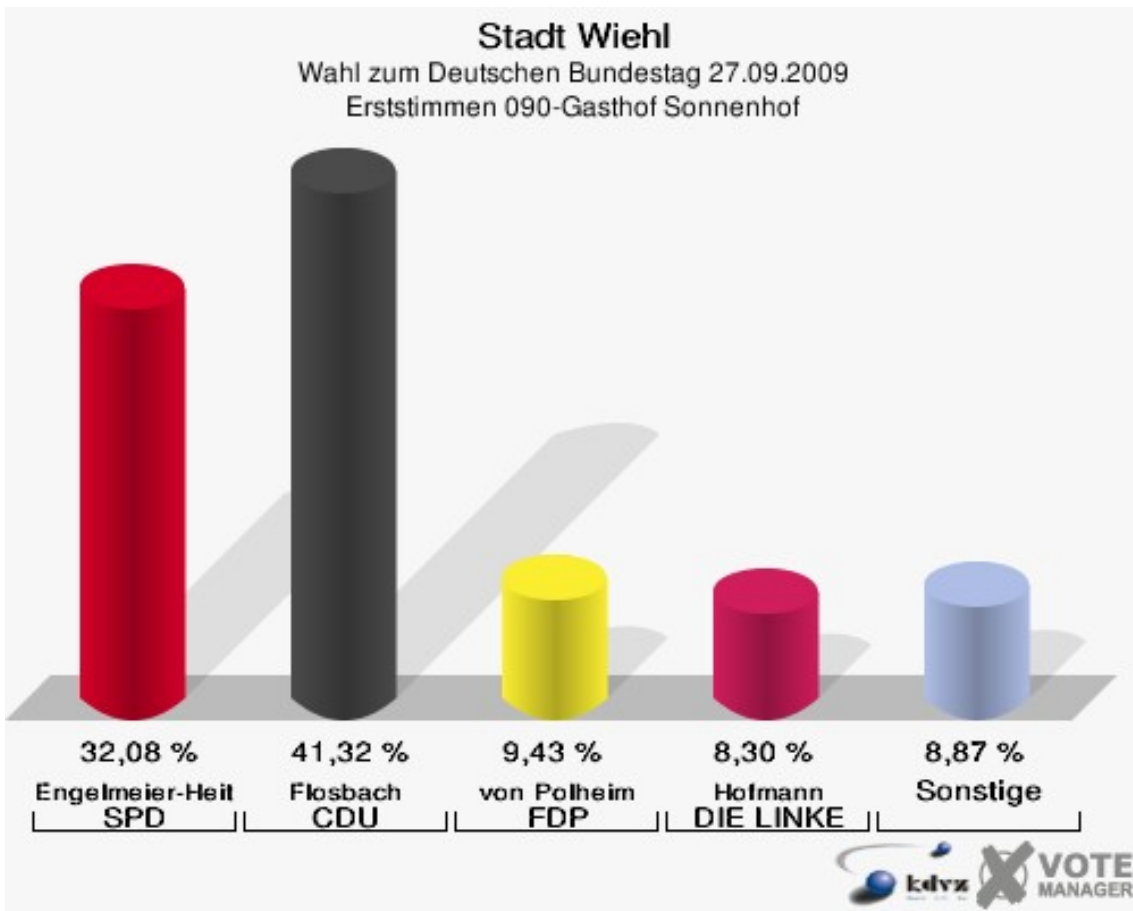
Stadt Wiehl

Wahl zum Deutschen Bundestag 27.09.2009
Wahlbeteiligung 082-Dorfhaus Morkepütz



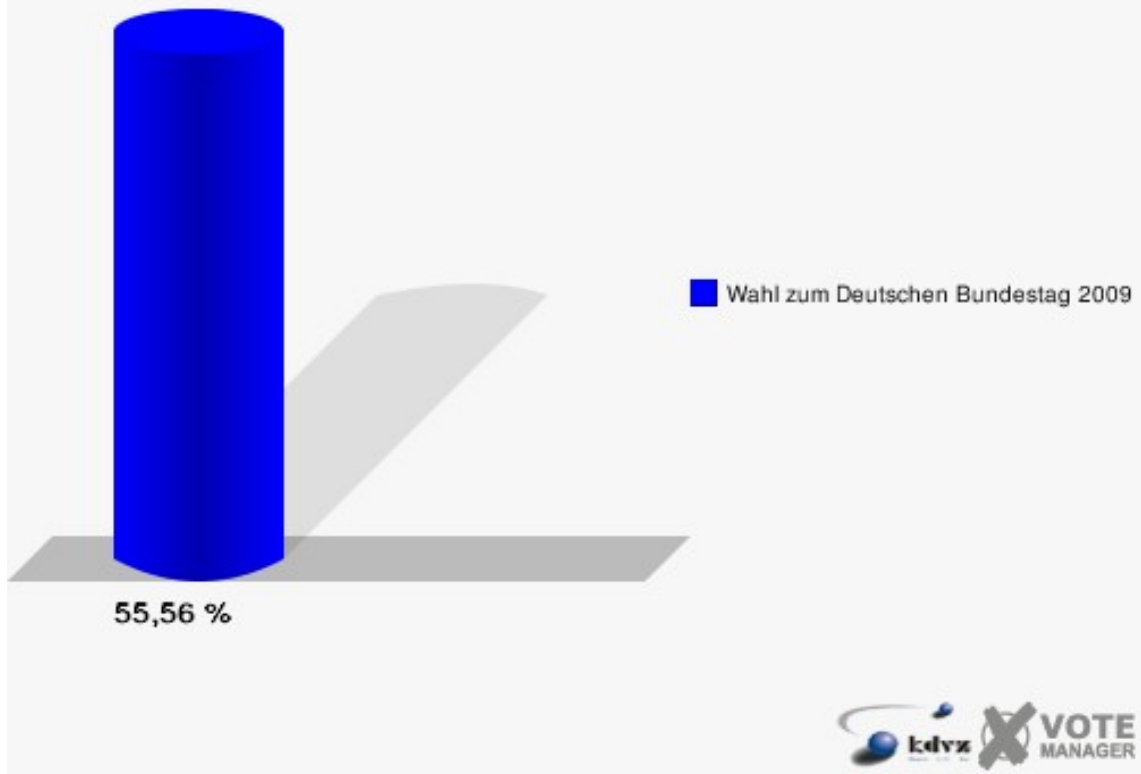
090-Gasthof Sonnenhof

	Erststimmen		Zweitstimmen	
Wahlberechtigte	954		954	
Wähler/innen	530	55,56 %	530	55,56 %
ungültige Stimmen	0	0,00 %	12	2,26 %
gültige Stimmen	530	100,00 %	518	97,74 %
Engelmeier-Heite, SPD	170	32,08 %	143	27,61 %
Flosbach, CDU	219	41,32 %	164	31,66 %
von Polheim, FDP	50	9,43 %	96	18,53 %
Schmitz, GRÜNE	37	6,98 %	44	8,49 %
Hofmann, DIE LINKE	44	8,30 %	45	8,69 %
Kremer, NPD	5	0,94 %	1	0,19 %
Die Tierschutzpartei	---	---	4	0,77 %
FAMILIE	---	---	1	0,19 %
REP	---	---	4	0,77 %
Volksabstimmung	---	---	0	0,00 %
MLPD	---	---	0	0,00 %
PSG	---	---	0	0,00 %
ZENTRUM	---	---	0	0,00 %
BÜSO	---	---	0	0,00 %
DVU	---	---	1	0,19 %
Staratschek, ÖDP	3	0,57 %	3	0,58 %
PIRATEN	---	---	10	1,93 %
RRP	---	---	0	0,00 %
RENTNER	---	---	2	0,39 %
Grabowski, Willi-Weise-Projekt	2	0,38 %	0	0,00 %



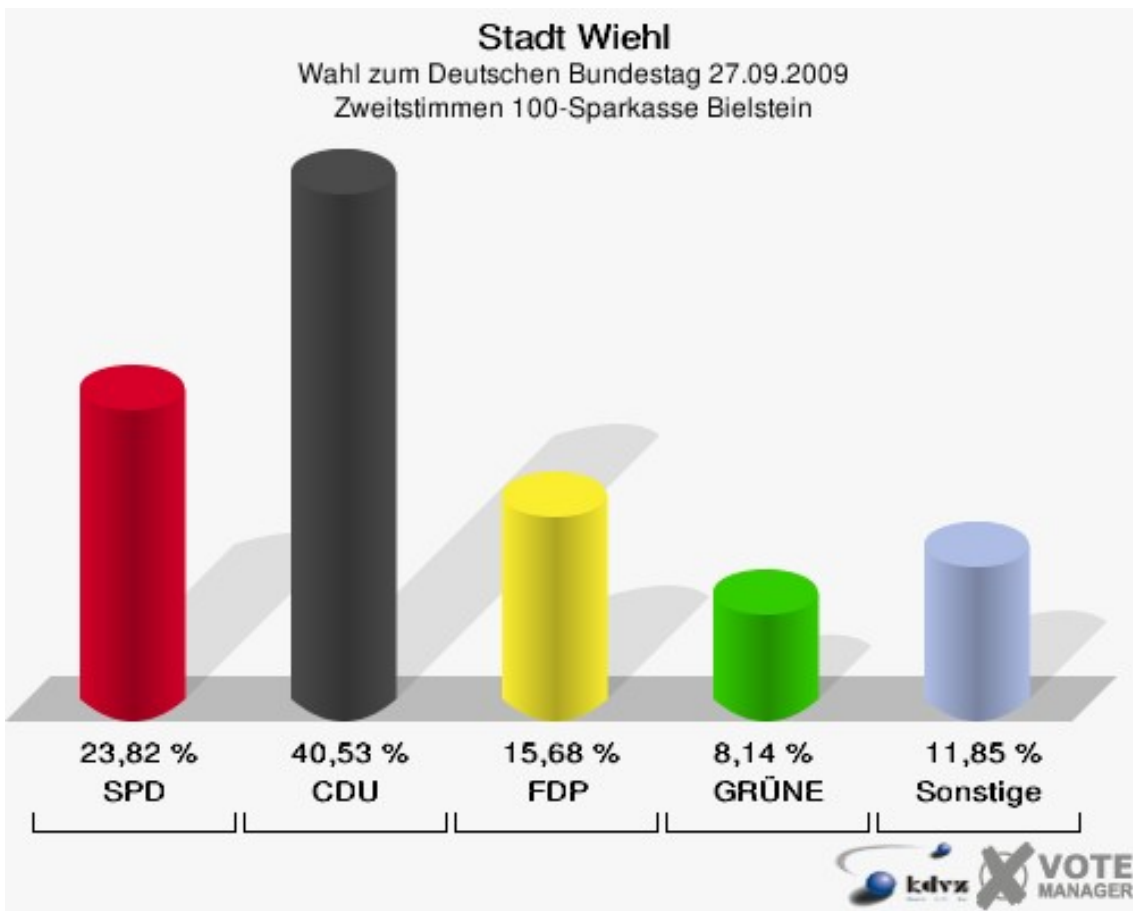
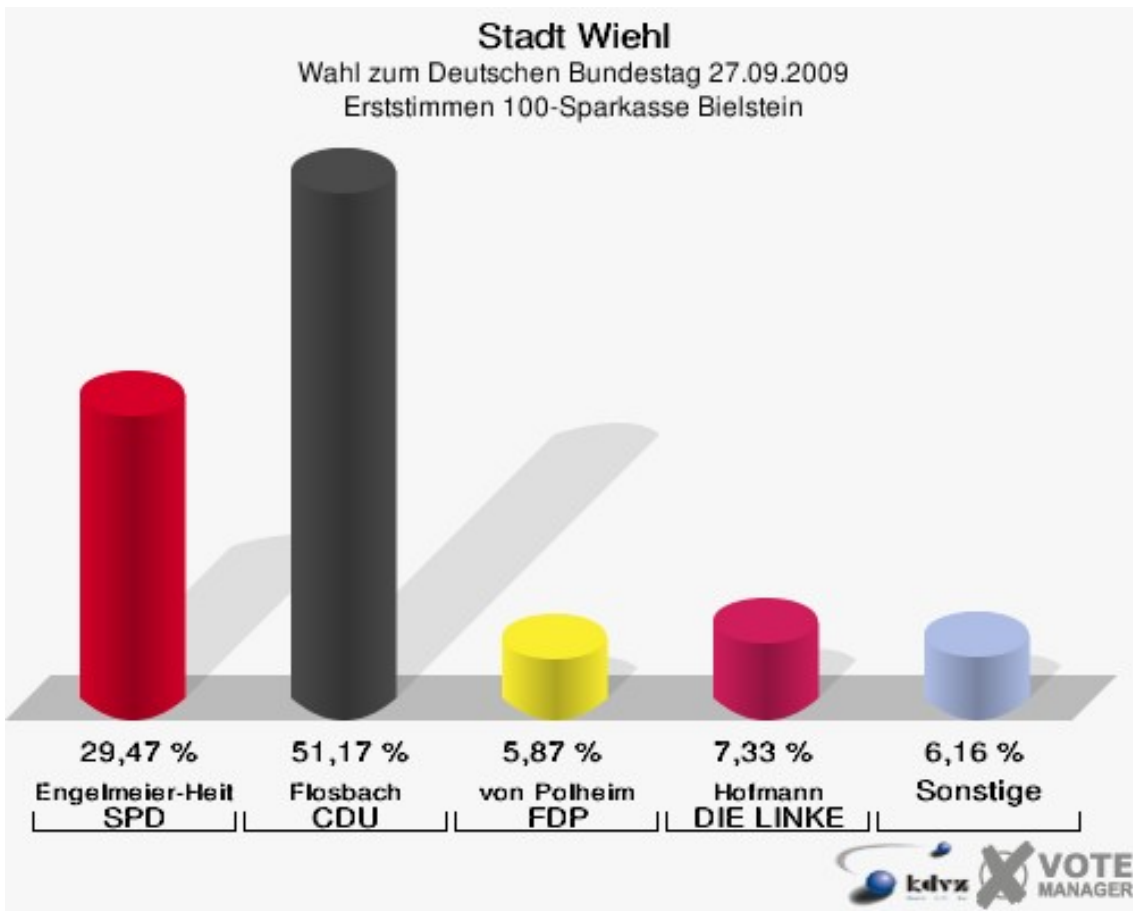
Stadt Wiehl

Wahl zum Deutschen Bundestag 27.09.2009
Wahlbeteiligung 090-Gasthof Sonnenhof



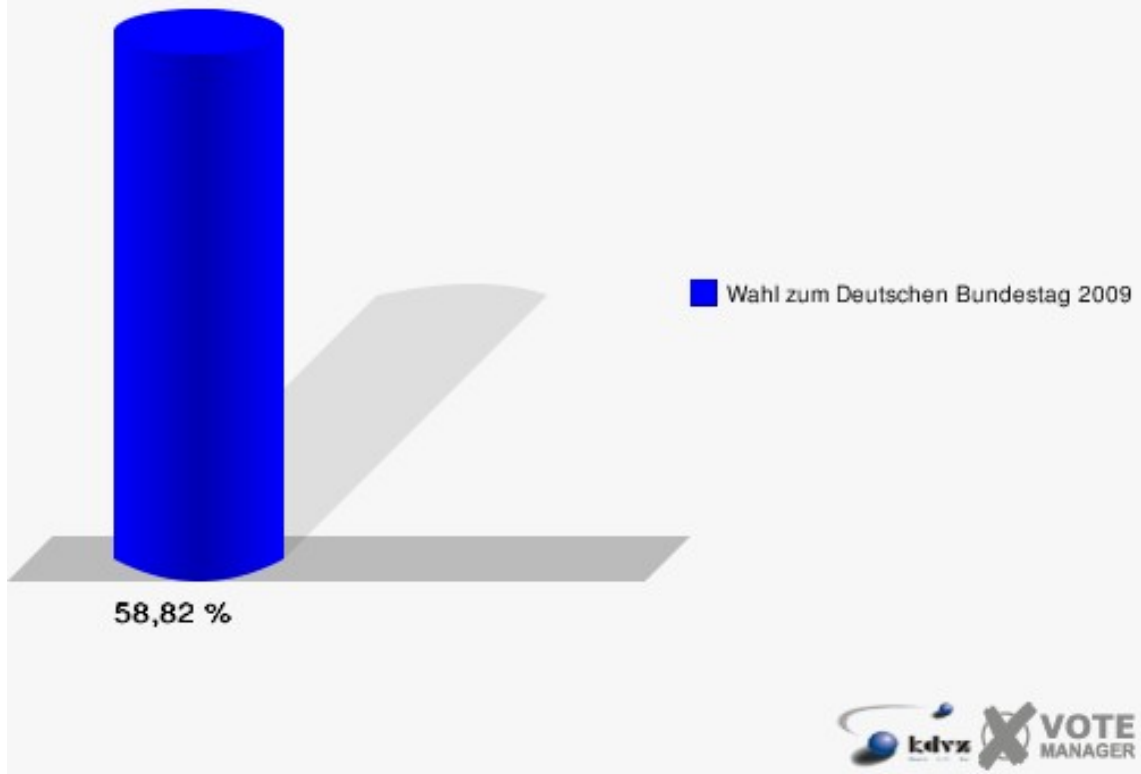
100-Sparkasse Bielstein

	Erststimmen		Zweitstimmen	
Wahlberechtigte	1.168		1.168	
Wähler/innen	687	58,82 %	687	58,82 %
ungültige Stimmen	5	0,73 %	11	1,60 %
gültige Stimmen	682	99,27 %	676	98,40 %
Engelmeier-Heite, SPD	201	29,47 %	161	23,82 %
Flosbach, CDU	349	51,17 %	274	40,53 %
von Polheim, FDP	40	5,87 %	106	15,68 %
Schmitz, GRÜNE	30	4,40 %	55	8,14 %
Hofmann, DIE LINKE	50	7,33 %	55	8,14 %
Kremer, NPD	5	0,73 %	4	0,59 %
Die Tierschutzpartei	---	---	2	0,30 %
FAMILIE	---	---	2	0,30 %
REP	---	---	1	0,15 %
Volksabstimmung	---	---	0	0,00 %
MLPD	---	---	0	0,00 %
PSG	---	---	0	0,00 %
ZENTRUM	---	---	0	0,00 %
BÜSO	---	---	0	0,00 %
DVU	---	---	1	0,15 %
Staratschek, ÖDP	0	0,00 %	0	0,00 %
PIRATEN	---	---	13	1,92 %
RRP	---	---	0	0,00 %
RENTNER	---	---	2	0,30 %
Grabowski, Willi-Weise-Projekt	7	1,03 %	0	0,00 %



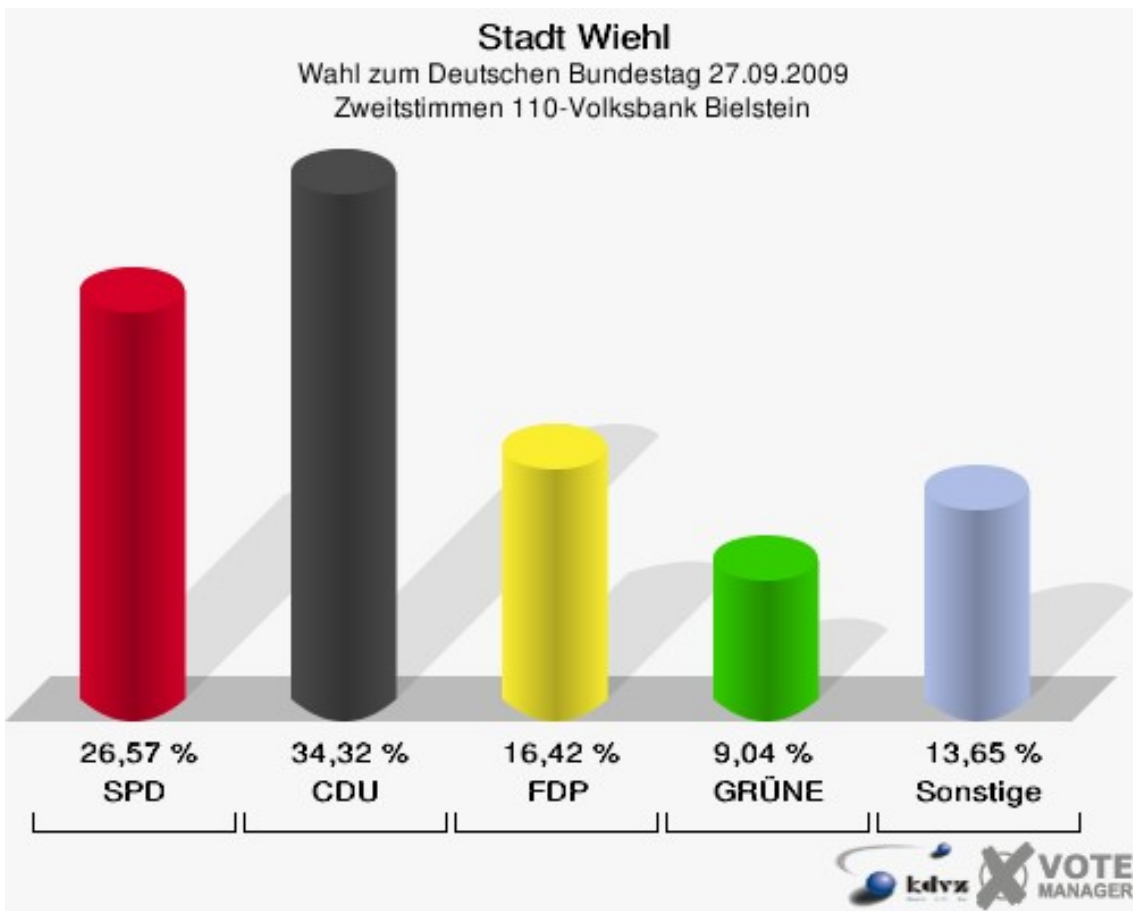
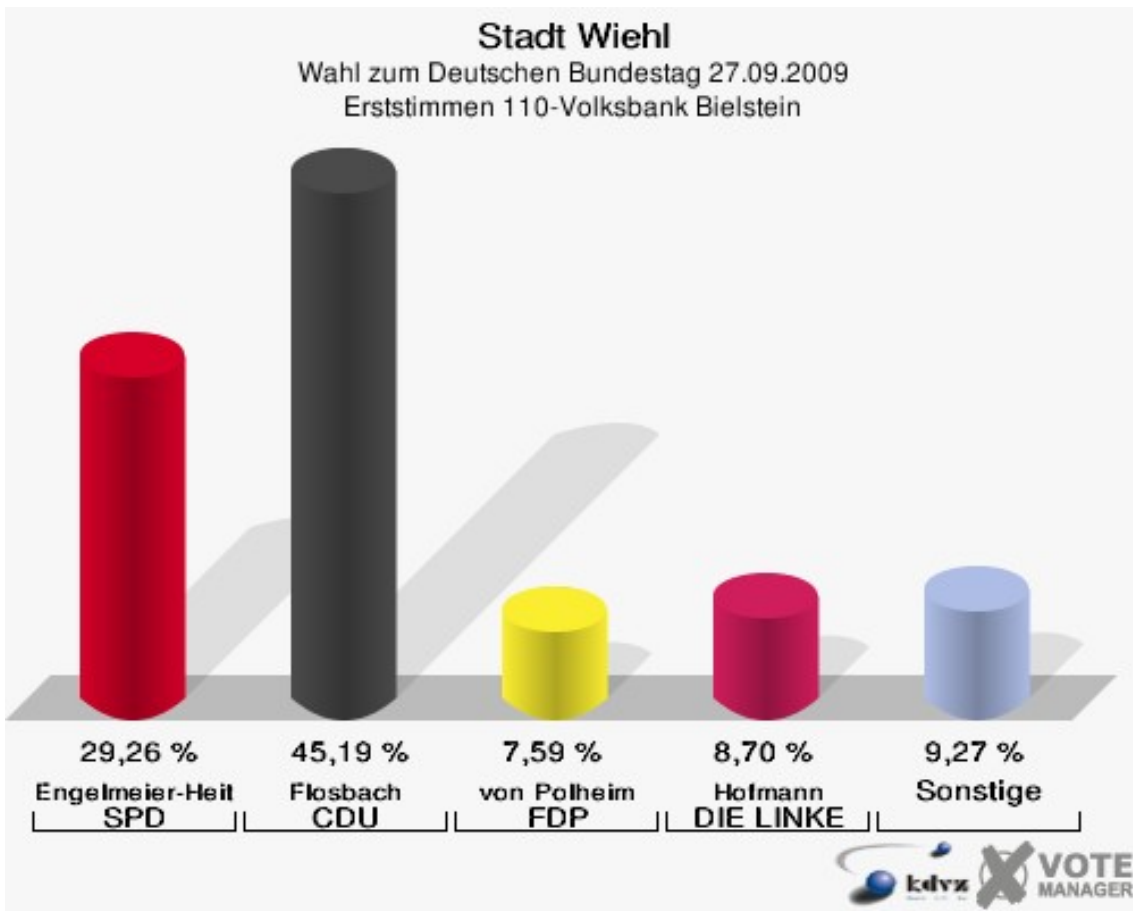
Stadt Wiehl

Wahl zum Deutschen Bundestag 27.09.2009
Wahlbeteiligung 100-Sparkasse Bielstein



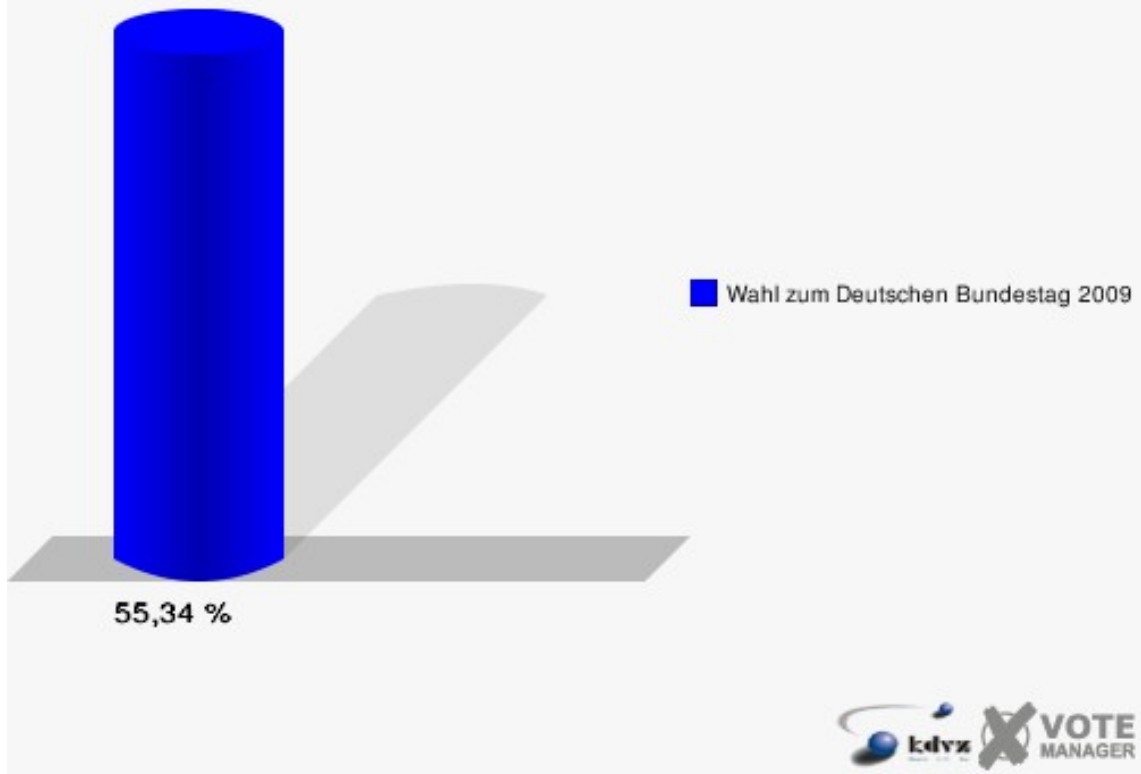
110-Volksbank Bielstein

	Erststimmen		Zweitstimmen	
Wahlberechtigte	992		992	
Wähler/innen	549	55,34 %	549	55,34 %
ungültige Stimmen	9	1,64 %	7	1,28 %
gültige Stimmen	540	98,36 %	542	98,72 %
Engelmeier-Heite, SPD	158	29,26 %	144	26,57 %
Flosbach, CDU	244	45,19 %	186	34,32 %
von Polheim, FDP	41	7,59 %	89	16,42 %
Schmitz, GRÜNE	34	6,30 %	49	9,04 %
Hofmann, DIE LINKE	47	8,70 %	45	8,30 %
Kremer, NPD	5	0,93 %	6	1,11 %
Die Tierschutzpartei	---	---	4	0,74 %
FAMILIE	---	---	3	0,55 %
REP	---	---	2	0,37 %
Volksabstimmung	---	---	2	0,37 %
MLPD	---	---	0	0,00 %
PSG	---	---	0	0,00 %
ZENTRUM	---	---	0	0,00 %
BÜSO	---	---	0	0,00 %
DVU	---	---	1	0,18 %
Staratschek, ÖDP	3	0,56 %	0	0,00 %
PIRATEN	---	---	9	1,66 %
RRP	---	---	0	0,00 %
RENTNER	---	---	2	0,37 %
Grabowski, Willi-Weise-Projekt	8	1,48 %	0	0,00 %



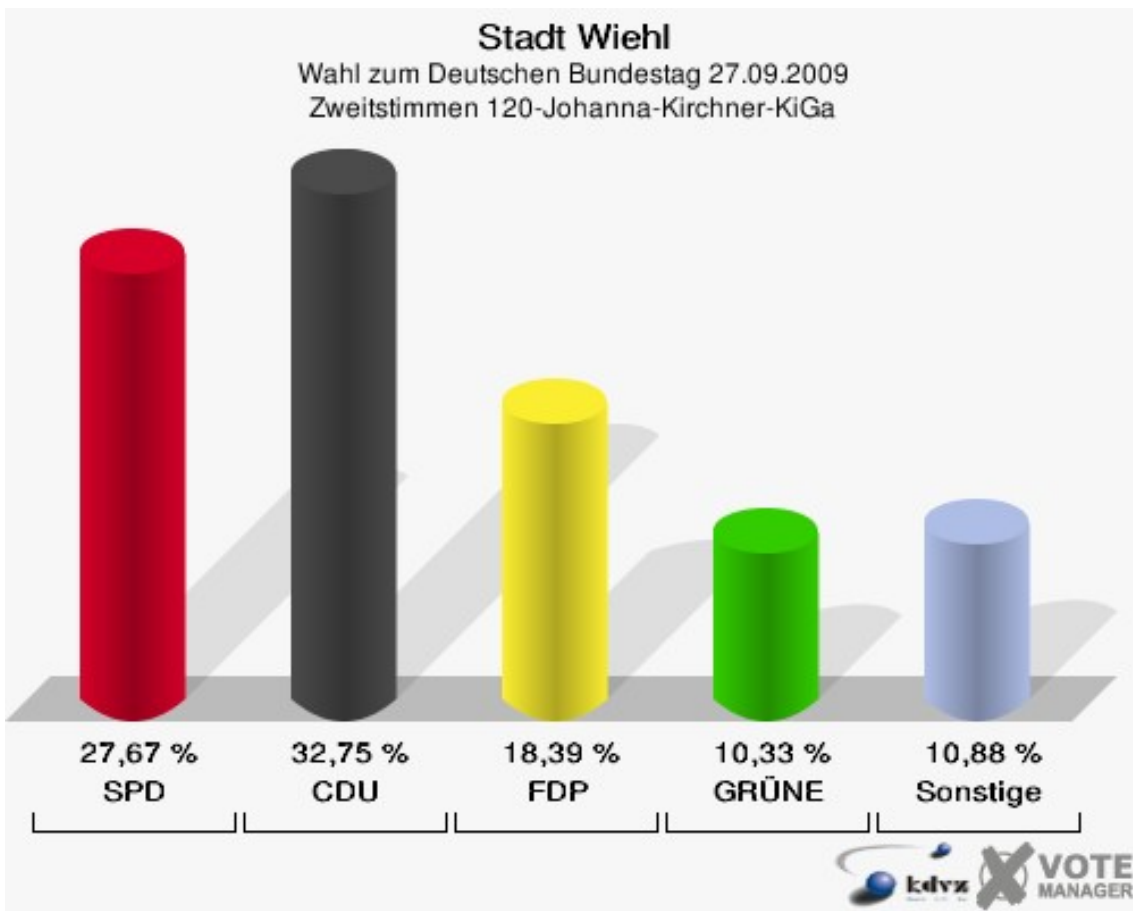
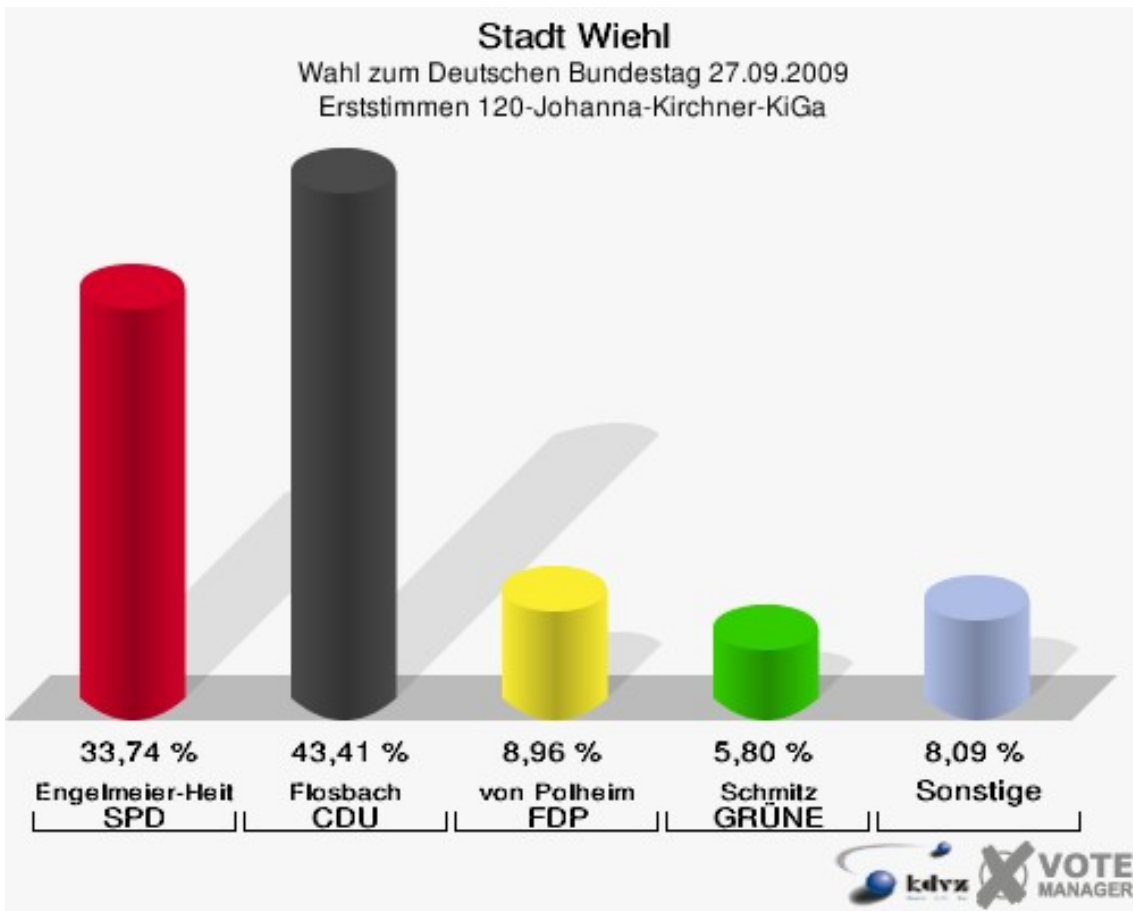
Stadt Wiehl

Wahl zum Deutschen Bundestag 27.09.2009
Wahlbeteiligung 110-Volksbank Bielstein



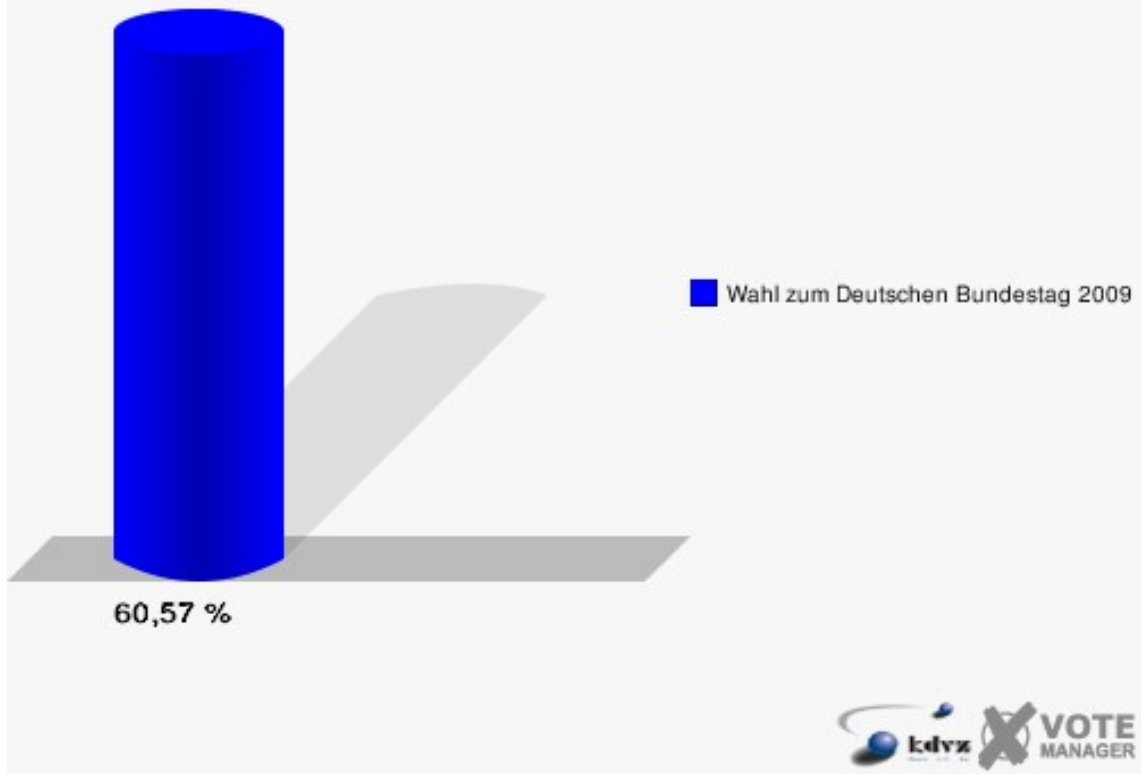
120-Johanna-Kirchner-KiGa

	Erststimmen		Zweitstimmen	
Wahlberechtigte	951		951	
Wähler/innen	576	60,57 %	576	60,57 %
ungültige Stimmen	7	1,22 %	5	0,87 %
gültige Stimmen	569	98,78 %	571	99,13 %
Engelmeier-Heite, SPD	192	33,74 %	158	27,67 %
Flosbach, CDU	247	43,41 %	187	32,75 %
von Polheim, FDP	51	8,96 %	105	18,39 %
Schmitz, GRÜNE	33	5,80 %	59	10,33 %
Hofmann, DIE LINKE	33	5,80 %	31	5,43 %
Kremer, NPD	10	1,76 %	8	1,40 %
Die Tierschutzpartei	---	---	5	0,88 %
FAMILIE	---	---	4	0,70 %
REP	---	---	2	0,35 %
Volksabstimmung	---	---	0	0,00 %
MLPD	---	---	0	0,00 %
PSG	---	---	0	0,00 %
ZENTRUM	---	---	0	0,00 %
BÜSO	---	---	0	0,00 %
DVU	---	---	0	0,00 %
Staratschek, ÖDP	1	0,18 %	1	0,18 %
PIRATEN	---	---	9	1,58 %
RRP	---	---	1	0,18 %
RENTNER	---	---	1	0,18 %
Grabowski, Willi-Weise-Projekt	2	0,35 %	0	0,00 %



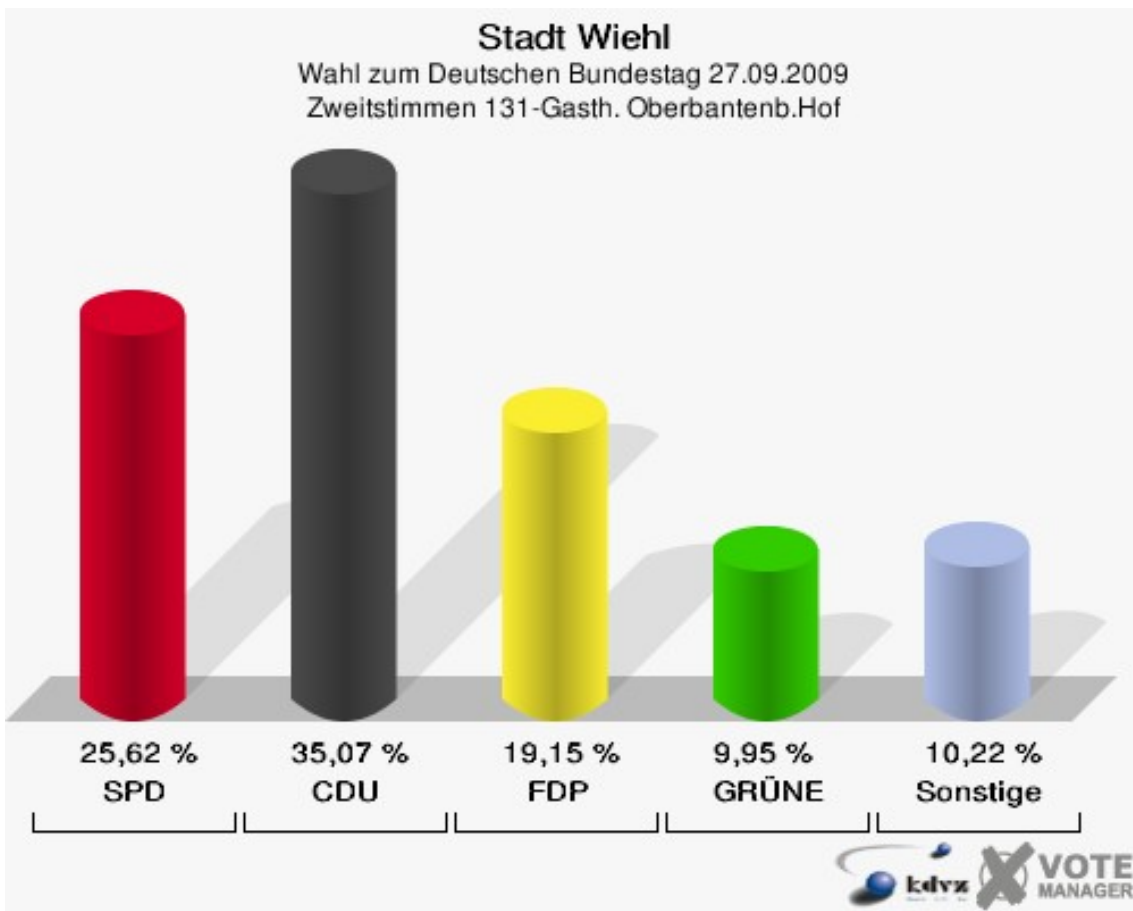
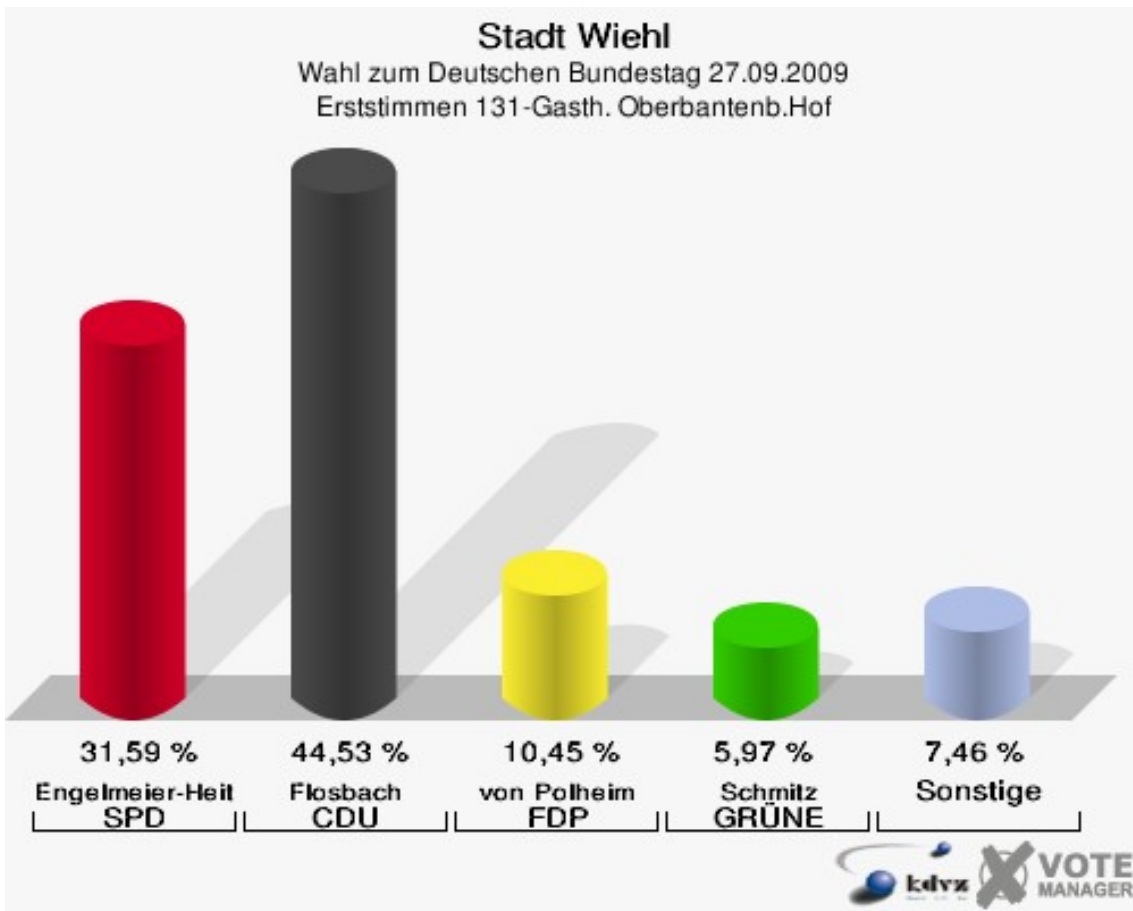
Stadt Wiehl

Wahl zum Deutschen Bundestag 27.09.2009
Wahlbeteiligung 120-Johanna-Kirchner-KiGa



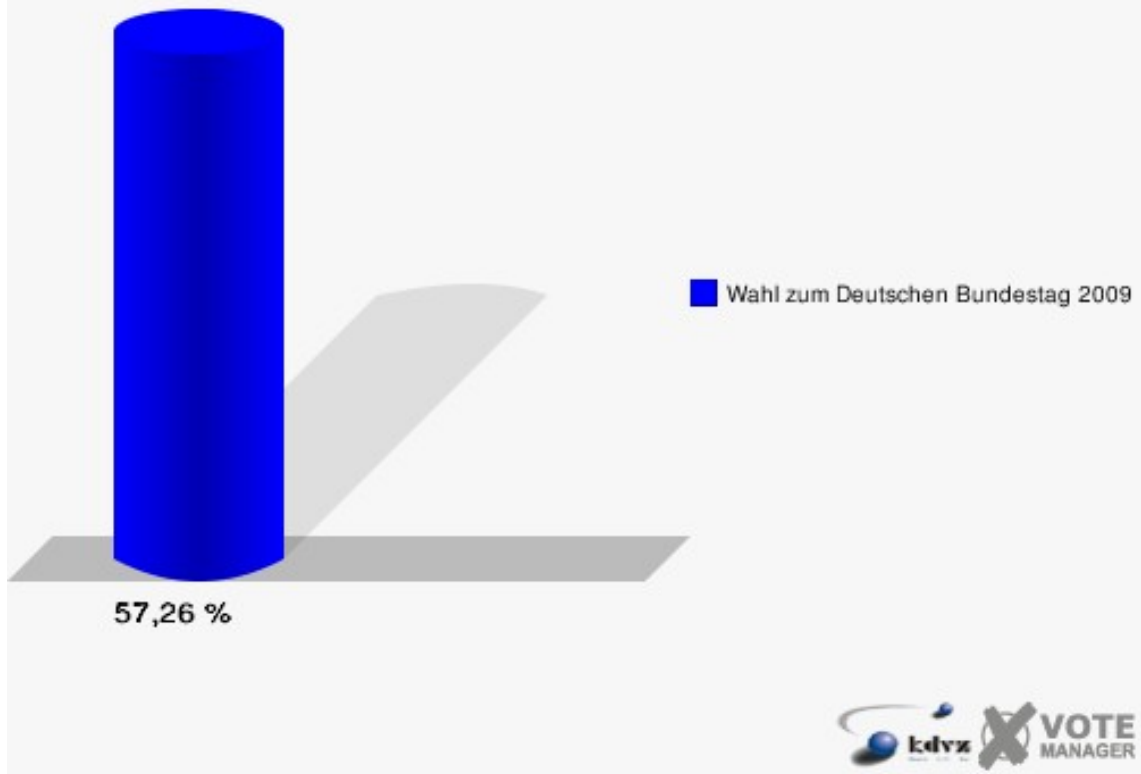
131-Gasth. Oberbantenb.Hof

	Erststimmen		Zweitstimmen	
Wahlberechtigte	730		730	
Wähler/innen	418	57,26 %	418	57,26 %
ungültige Stimmen	16	3,83 %	16	3,83 %
gültige Stimmen	402	96,17 %	402	96,17 %
Engelmeier-Heite, SPD	127	31,59 %	103	25,62 %
Flosbach, CDU	179	44,53 %	141	35,07 %
von Polheim, FDP	42	10,45 %	77	19,15 %
Schmitz, GRÜNE	24	5,97 %	40	9,95 %
Hofmann, DIE LINKE	22	5,47 %	26	6,47 %
Kremer, NPD	7	1,74 %	3	0,75 %
Die Tierschutzpartei	---	---	4	1,00 %
FAMILIE	---	---	0	0,00 %
REP	---	---	1	0,25 %
Volksabstimmung	---	---	3	0,75 %
MLPD	---	---	0	0,00 %
PSG	---	---	0	0,00 %
ZENTRUM	---	---	0	0,00 %
BÜSO	---	---	0	0,00 %
DVU	---	---	0	0,00 %
Staratschek, ÖDP	1	0,25 %	1	0,25 %
PIRATEN	---	---	3	0,75 %
RRP	---	---	0	0,00 %
RENTNER	---	---	0	0,00 %
Grabowski, Willi-Weise-Projekt	0	0,00 %	0	0,00 %



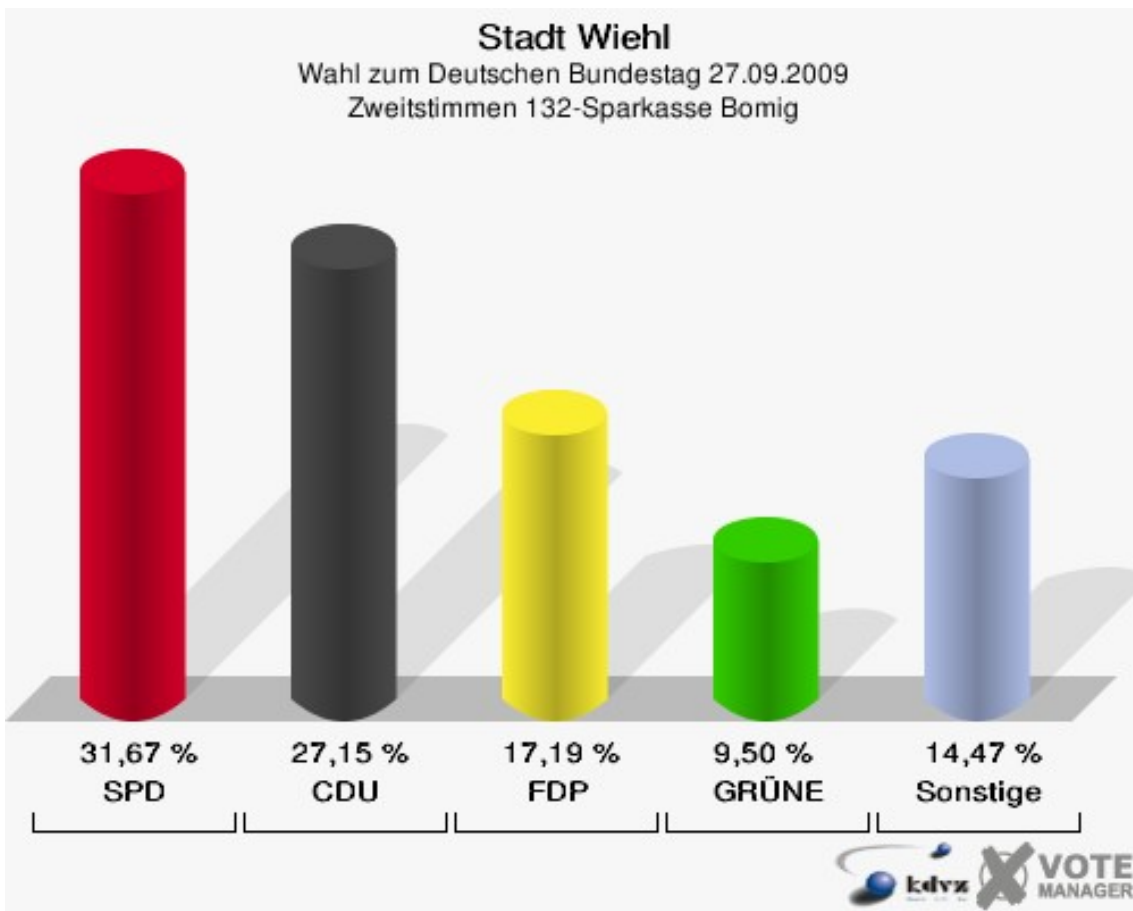
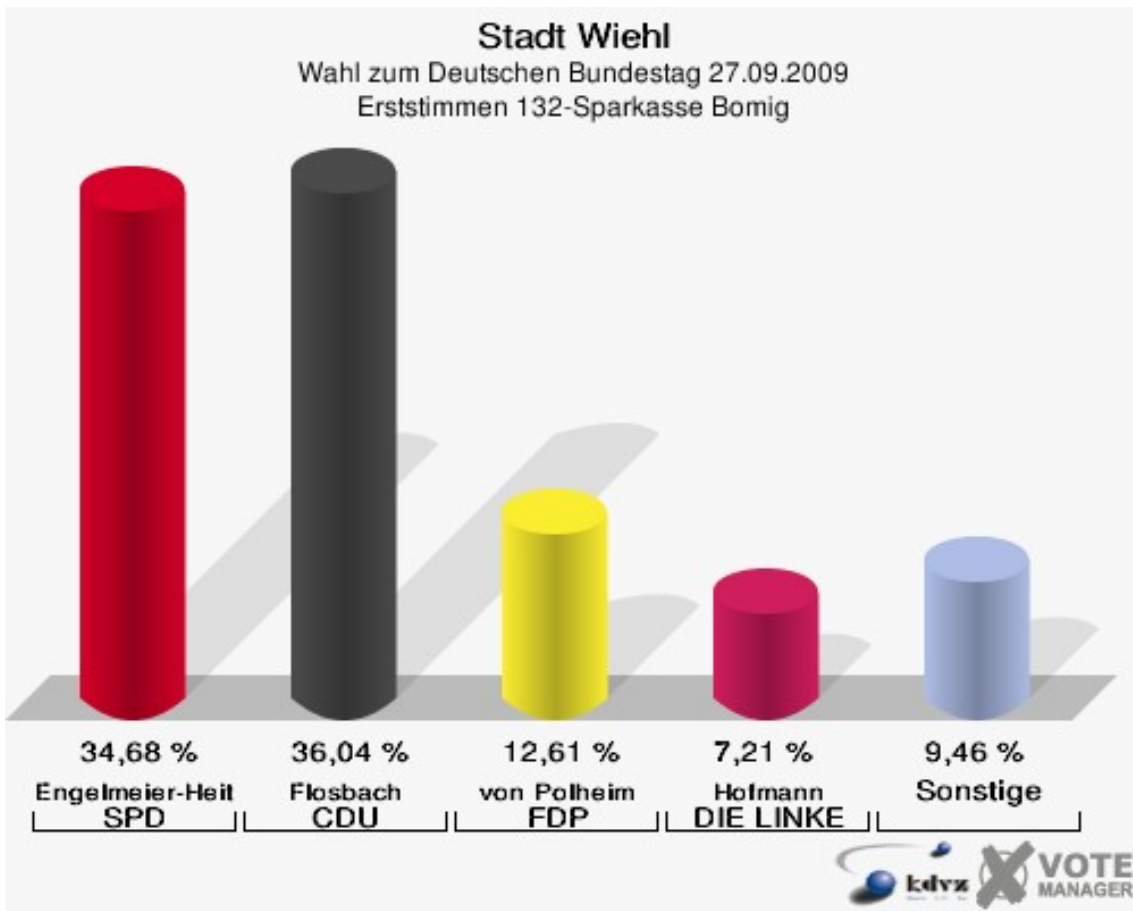
Stadt Wiehl

Wahl zum Deutschen Bundestag 27.09.2009
Wahlbeteiligung 131-Gasth. Oberbantenb.Hof



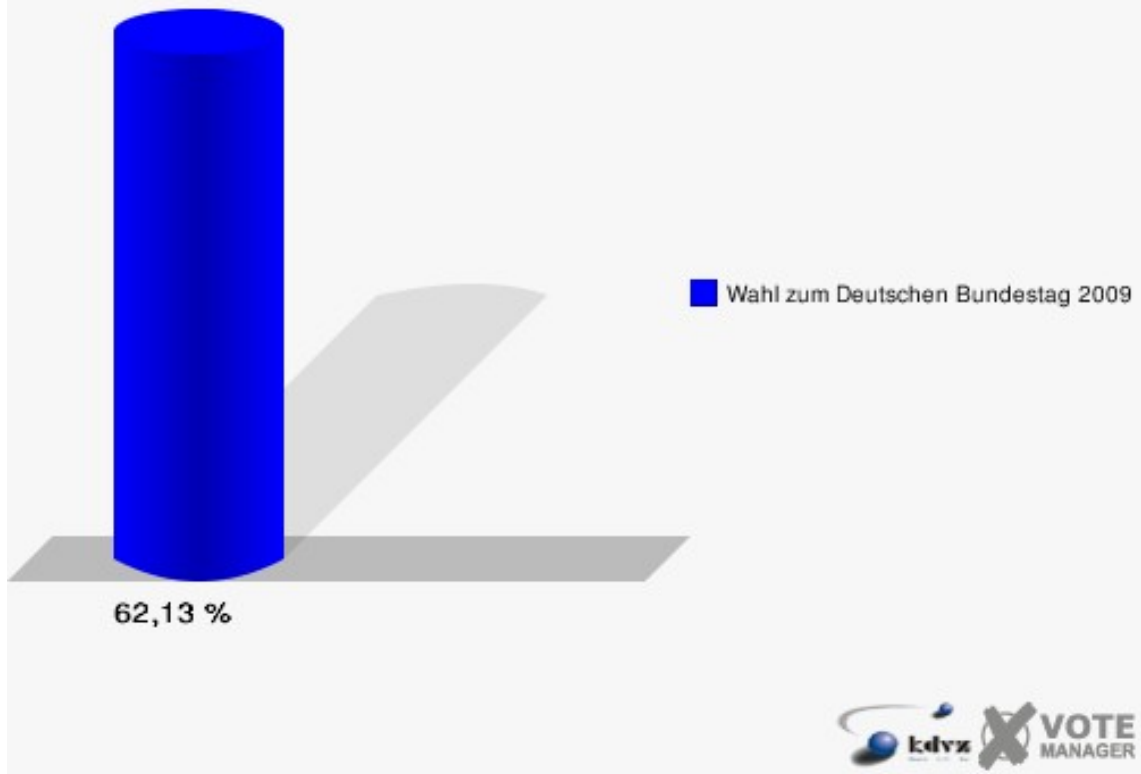
132-Sparkasse Bomig

	Erststimmen		Zweitstimmen	
Wahlberechtigte	367		367	
Wähler/innen	228	62,13 %	228	62,13 %
ungültige Stimmen	6	2,63 %	7	3,07 %
gültige Stimmen	222	97,37 %	221	96,93 %
Engelmeier-Heite, SPD	77	34,68 %	70	31,67 %
Flosbach, CDU	80	36,04 %	60	27,15 %
von Polheim, FDP	28	12,61 %	38	17,19 %
Schmitz, GRÜNE	15	6,76 %	21	9,50 %
Hofmann, DIE LINKE	16	7,21 %	19	8,60 %
Kremer, NPD	3	1,35 %	3	1,36 %
Die Tierschutzpartei	---	---	1	0,45 %
FAMILIE	---	---	0	0,00 %
REP	---	---	0	0,00 %
Volksabstimmung	---	---	0	0,00 %
MLPD	---	---	0	0,00 %
PSG	---	---	0	0,00 %
ZENTRUM	---	---	1	0,45 %
BÜSO	---	---	1	0,45 %
DVU	---	---	0	0,00 %
Staratschek, ÖDP	1	0,45 %	0	0,00 %
PIRATEN	---	---	6	2,71 %
RRP	---	---	0	0,00 %
RENTNER	---	---	1	0,45 %
Grabowski, Willi-Weise-Projekt	2	0,90 %	0	0,00 %



Stadt Wiehl

Wahl zum Deutschen Bundestag 27.09.2009
Wahlbeteiligung 132-Sparkasse Bomig

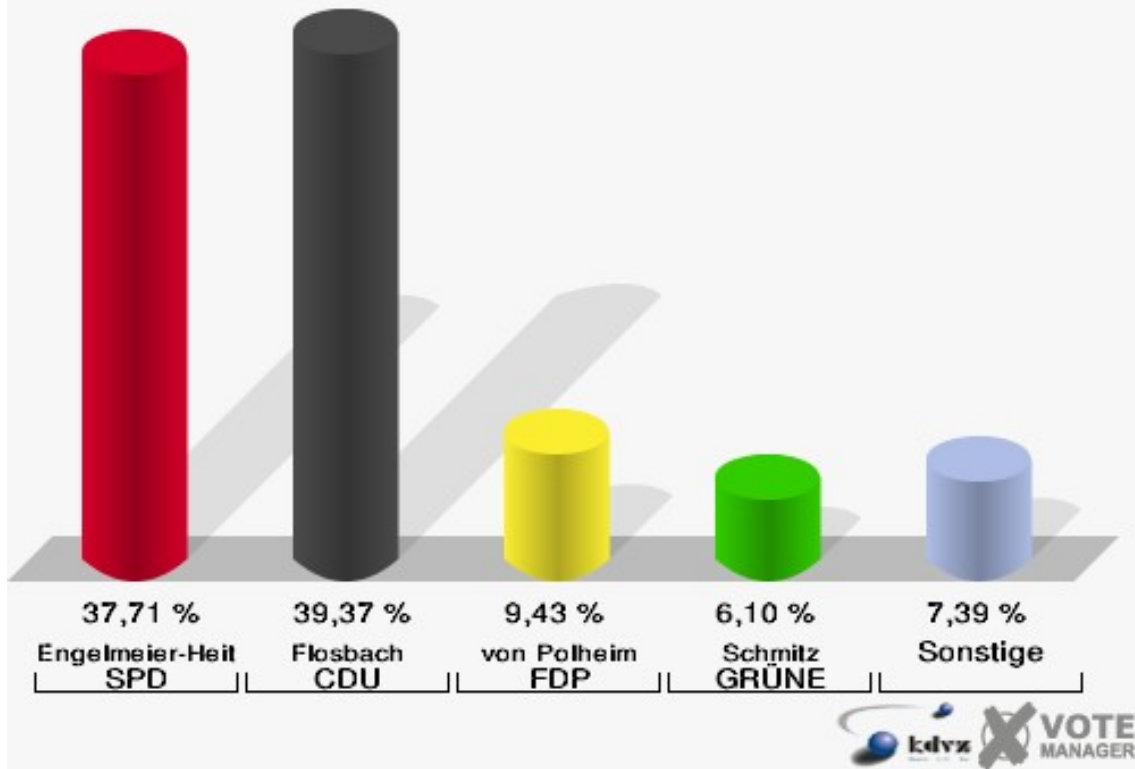


140-Kindergarten Weiershagen

	Erststimmen		Zweitstimmen	
Wahlberechtigte	936		936	
Wähler/innen	551	58,87 %	551	58,87 %
ungültige Stimmen	10	1,81 %	9	1,63 %
gültige Stimmen	541	98,19 %	542	98,37 %
Engelmeier-Heite, SPD	204	37,71 %	176	32,47 %
Flosbach, CDU	213	39,37 %	154	28,41 %
von Polheim, FDP	51	9,43 %	93	17,16 %
Schmitz, GRÜNE	33	6,10 %	48	8,86 %
Hofmann, DIE LINKE	25	4,62 %	44	8,12 %
Kremer, NPD	14	2,59 %	10	1,85 %
Die Tierschutzpartei	---	---	3	0,55 %
FAMILIE	---	---	3	0,55 %
REP	---	---	0	0,00 %
Volksabstimmung	---	---	1	0,18 %
MLPD	---	---	0	0,00 %
PSG	---	---	0	0,00 %
ZENTRUM	---	---	0	0,00 %
BÜSO	---	---	0	0,00 %
DVU	---	---	2	0,37 %
Staratschek, ÖDP	0	0,00 %	0	0,00 %
PIRATEN	---	---	7	1,29 %
RRP	---	---	0	0,00 %
RENTNER	---	---	1	0,18 %
Grabowski, Willi-Weise-Projekt	1	0,18 %	0	0,00 %

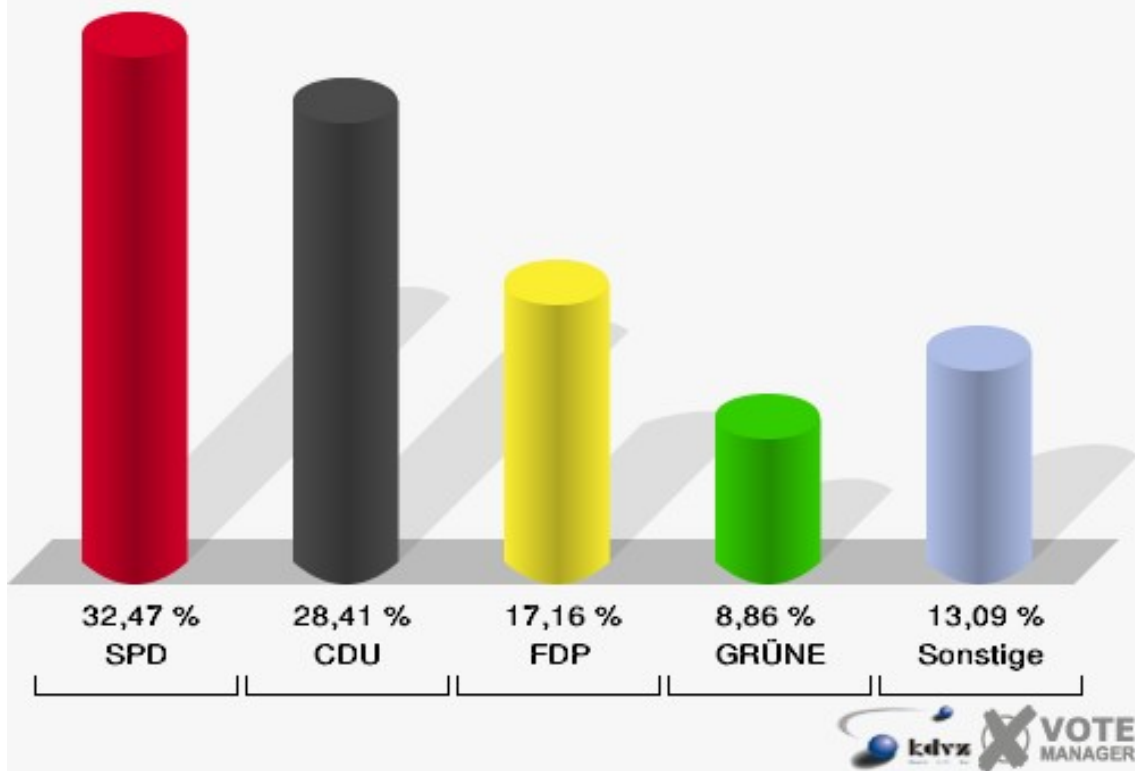
Stadt Wiehl

Wahl zum Deutschen Bundestag 27.09.2009
Erststimmen 140-Kindergarten Weiershagen



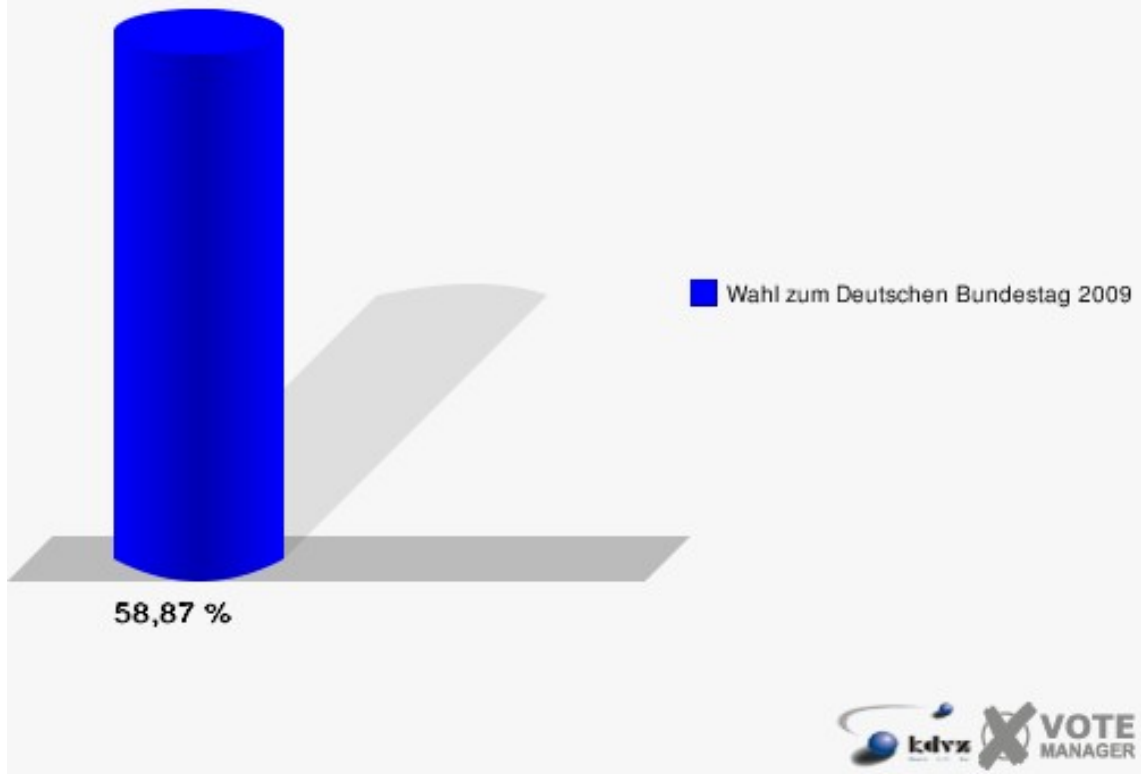
Stadt Wiehl

Wahl zum Deutschen Bundestag 27.09.2009
Zweitstimmen 140-Kindergarten Weiershagen



Stadt Wiehl

Wahl zum Deutschen Bundestag 27.09.2009
Wahlbeteiligung 140-Kindergarten Weiershagen

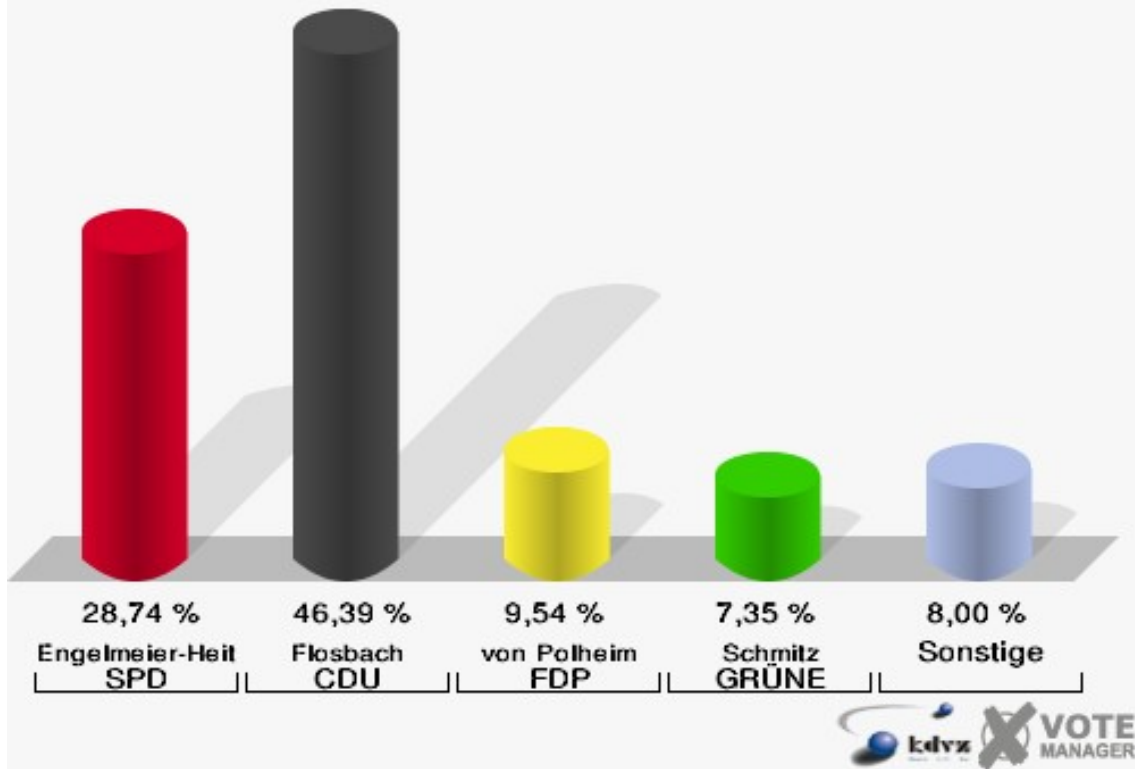


150-Volksbank Drabenderhöhe

	Erststimmen		Zweitstimmen	
Wahlberechtigte	1.314		1.314	
Wähler/innen	792	60,27 %	792	60,27 %
ungültige Stimmen	16	2,02 %	18	2,27 %
gültige Stimmen	776	97,98 %	774	97,73 %
Engelmeier-Heite, SPD	223	28,74 %	180	23,26 %
Flosbach, CDU	360	46,39 %	285	36,82 %
von Polheim, FDP	74	9,54 %	138	17,83 %
Schmitz, GRÜNE	57	7,35 %	81	10,47 %
Hofmann, DIE LINKE	48	6,19 %	58	7,49 %
Kremer, NPD	11	1,42 %	5	0,65 %
Die Tierschutzpartei	---	---	5	0,65 %
FAMILIE	---	---	5	0,65 %
REP	---	---	2	0,26 %
Volksabstimmung	---	---	0	0,00 %
MLPD	---	---	0	0,00 %
PSG	---	---	0	0,00 %
ZENTRUM	---	---	1	0,13 %
BÜSO	---	---	0	0,00 %
DVU	---	---	0	0,00 %
Staratschek, ÖDP	0	0,00 %	1	0,13 %
PIRATEN	---	---	12	1,55 %
RRP	---	---	1	0,13 %
RENTNER	---	---	0	0,00 %
Grabowski, Willi-Weise-Projekt	3	0,39 %	0	0,00 %

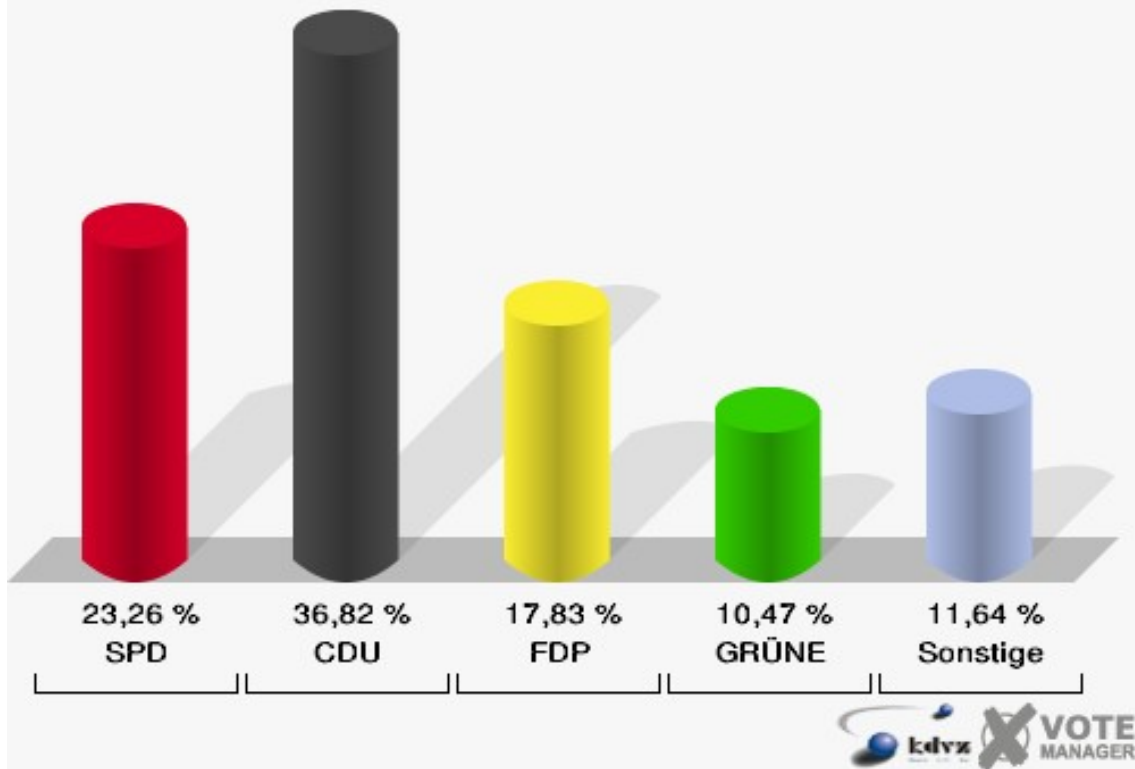
Stadt Wiehl

Wahl zum Deutschen Bundestag 27.09.2009
Erststimmen 150-Volksbank Drabenderhöhe



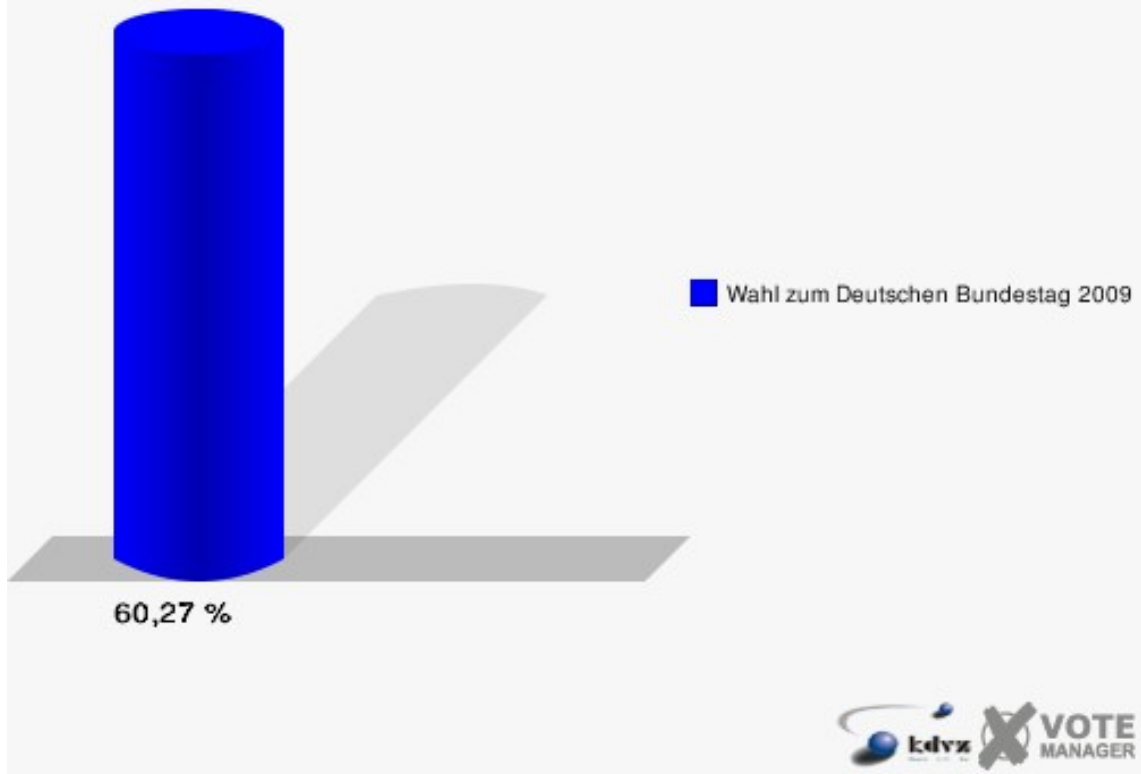
Stadt Wiehl

Wahl zum Deutschen Bundestag 27.09.2009
Zweitstimmen 150-Volksbank Drabenderhöhe



Stadt Wiehl

Wahl zum Deutschen Bundestag 27.09.2009
Wahlbeteiligung 150-Volksbank Drabenderhöhe

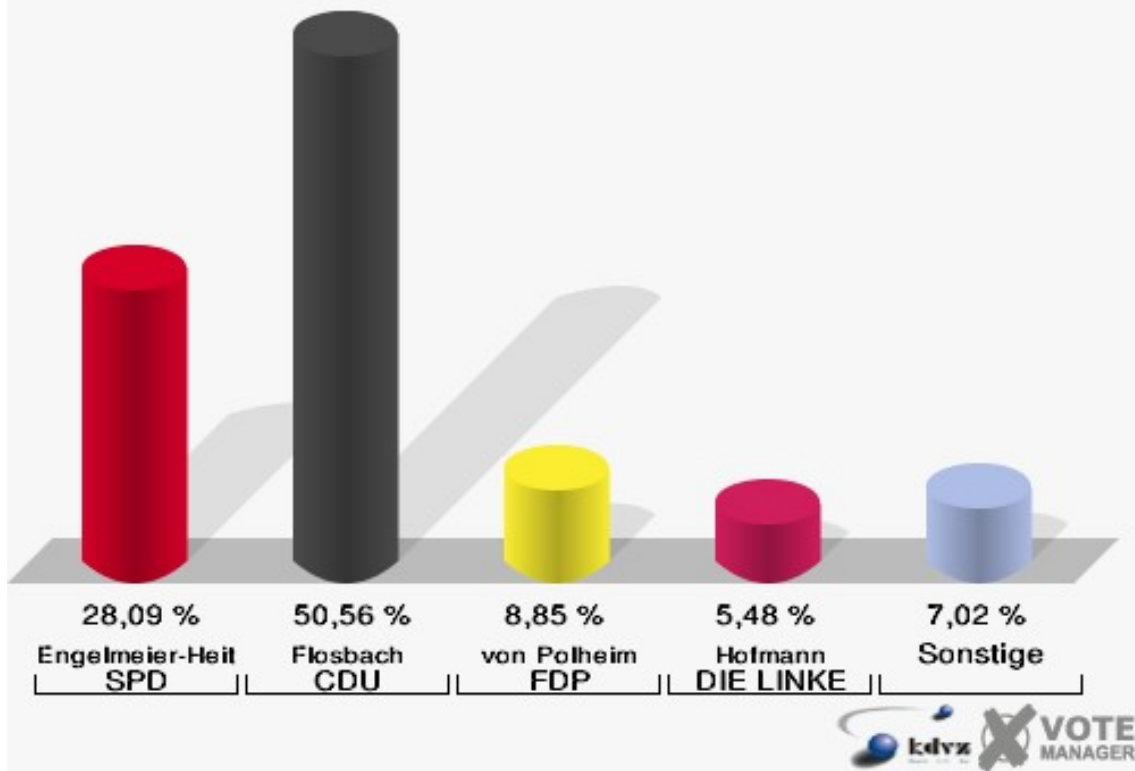


160-Kulturhaus Drabenderhöhe

	Erststimmen		Zweitstimmen	
Wahlberechtigte	1.324		1.324	
Wähler/innen	732	55,29 %	732	55,29 %
ungültige Stimmen	20	2,73 %	18	2,46 %
gültige Stimmen	712	97,27 %	714	97,54 %
Engelmeier-Heite, SPD	200	28,09 %	190	26,61 %
Flosbach, CDU	360	50,56 %	304	42,58 %
von Polheim, FDP	63	8,85 %	99	13,87 %
Schmitz, GRÜNE	37	5,20 %	41	5,74 %
Hofmann, DIE LINKE	39	5,48 %	43	6,02 %
Kremer, NPD	8	1,12 %	8	1,12 %
Die Tierschutzpartei	---	---	4	0,56 %
FAMILIE	---	---	3	0,42 %
REP	---	---	0	0,00 %
Volksabstimmung	---	---	0	0,00 %
MLPD	---	---	0	0,00 %
PSG	---	---	0	0,00 %
ZENTRUM	---	---	2	0,28 %
BÜSO	---	---	0	0,00 %
DVU	---	---	4	0,56 %
Staratschek, ÖDP	1	0,14 %	2	0,28 %
PIRATEN	---	---	10	1,40 %
RRP	---	---	0	0,00 %
RENTNER	---	---	4	0,56 %
Grabowski, Willi-Weise-Projekt	4	0,56 %	0	0,00 %

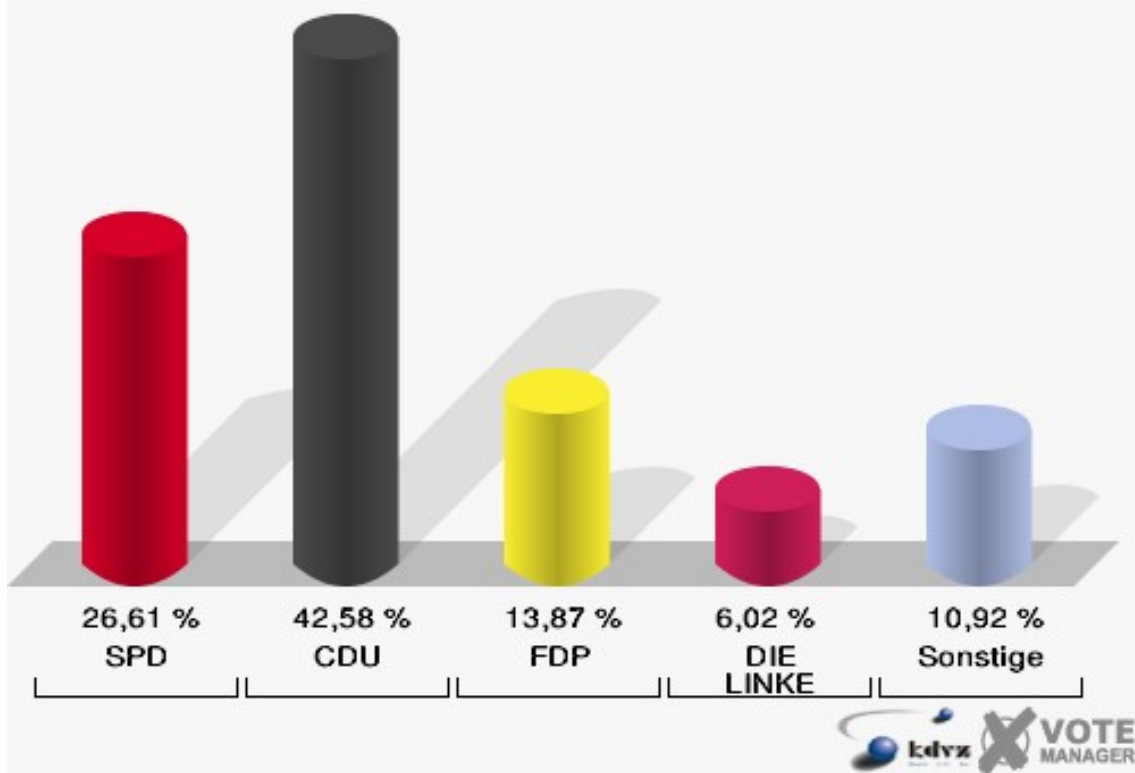
Stadt Wiehl

Wahl zum Deutschen Bundestag 27.09.2009
Erststimmen 160-Kulturhaus Drabenderhöhe



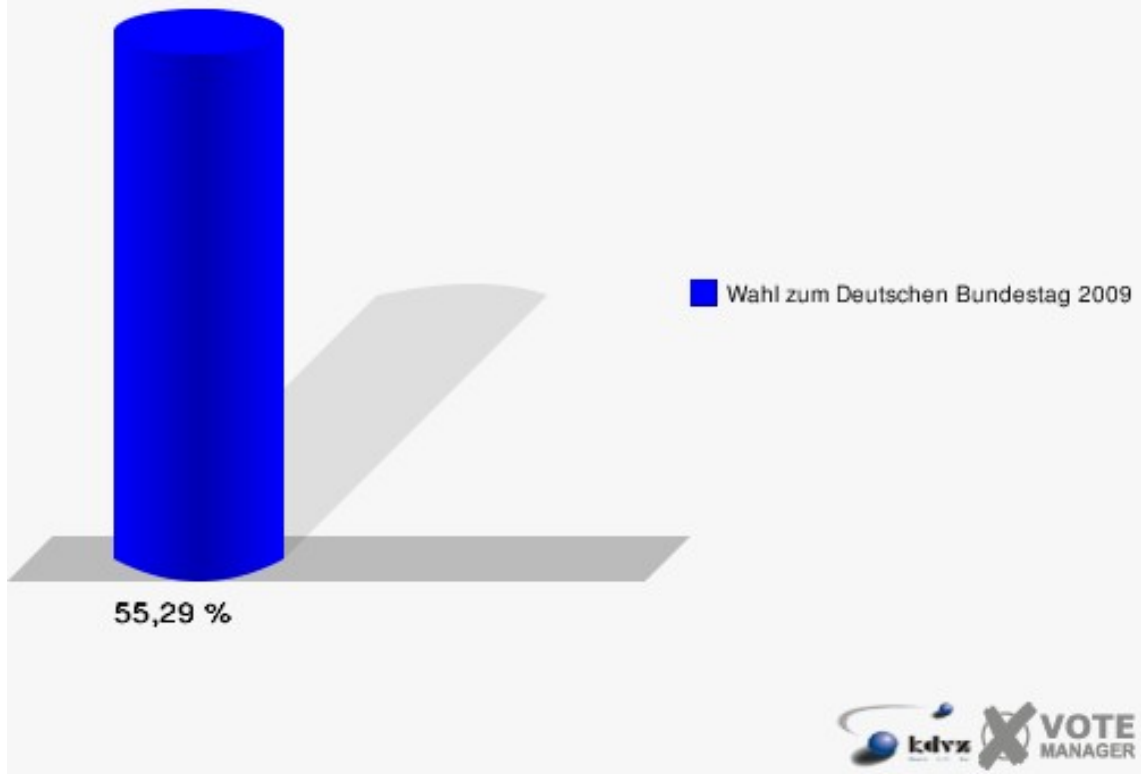
Stadt Wiehl

Wahl zum Deutschen Bundestag 27.09.2009
Zweitstimmen 160-Kulturhaus Drabenderhöhe



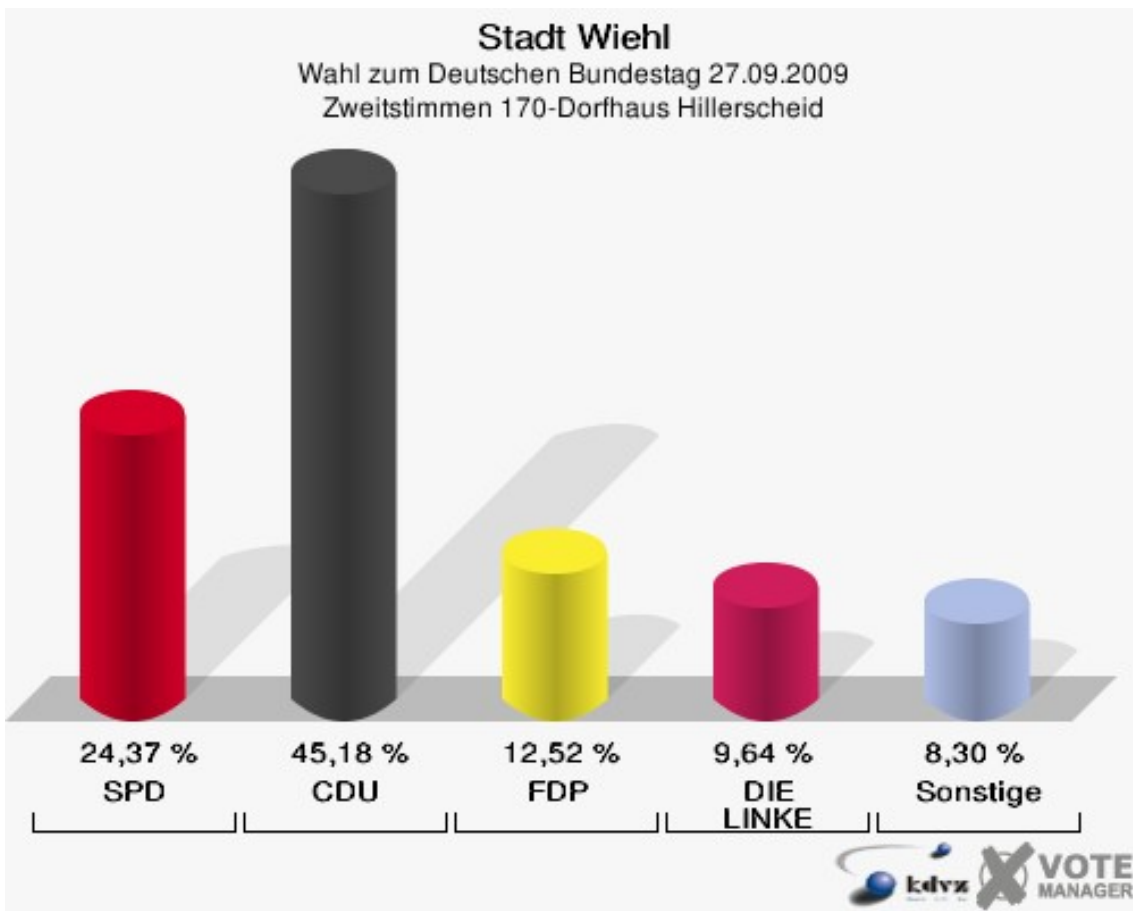
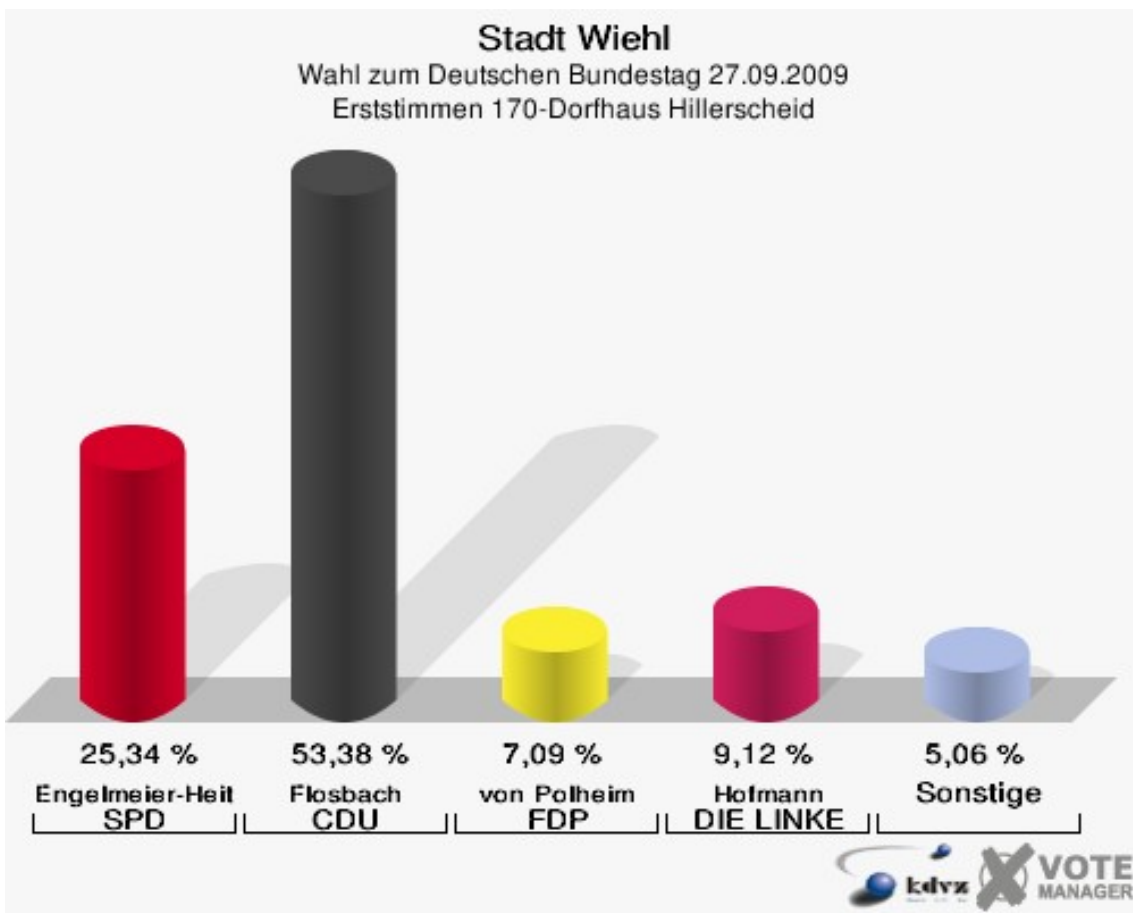
Stadt Wiehl

Wahl zum Deutschen Bundestag 27.09.2009
Wahlbeteiligung 160-Kulturhaus Drabenderhöhe



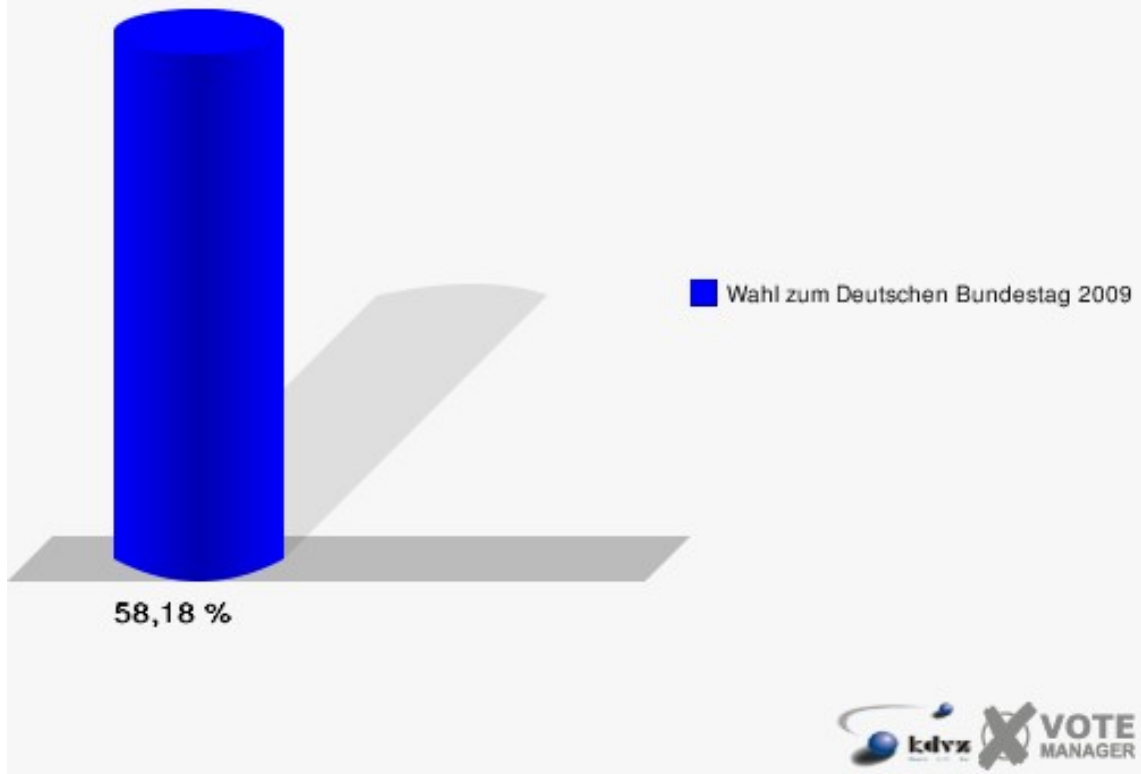
170-Dorfhaus Hillerscheid

	Erststimmen		Zweitstimmen	
Wahlberechtigte	1.045		1.045	
Wähler/innen	608	58,18 %	608	58,18 %
ungültige Stimmen	16	2,63 %	17	2,80 %
gültige Stimmen	592	97,37 %	591	97,20 %
Engelmeier-Heite, SPD	150	25,34 %	144	24,37 %
Flosbach, CDU	316	53,38 %	267	45,18 %
von Polheim, FDP	42	7,09 %	74	12,52 %
Schmitz, GRÜNE	24	4,05 %	22	3,72 %
Hofmann, DIE LINKE	54	9,12 %	57	9,64 %
Kremer, NPD	6	1,01 %	5	0,85 %
Die Tierschutzpartei	---	---	3	0,51 %
FAMILIE	---	---	8	1,35 %
REP	---	---	0	0,00 %
Volksabstimmung	---	---	0	0,00 %
MLPD	---	---	0	0,00 %
PSG	---	---	1	0,17 %
ZENTRUM	---	---	1	0,17 %
BÜSO	---	---	1	0,17 %
DVU	---	---	0	0,00 %
Staratschek, ÖDP	0	0,00 %	1	0,17 %
PIRATEN	---	---	6	1,02 %
RRP	---	---	0	0,00 %
RENTNER	---	---	1	0,17 %
Grabowski, Willi-Weise-Projekt	0	0,00 %	0	0,00 %



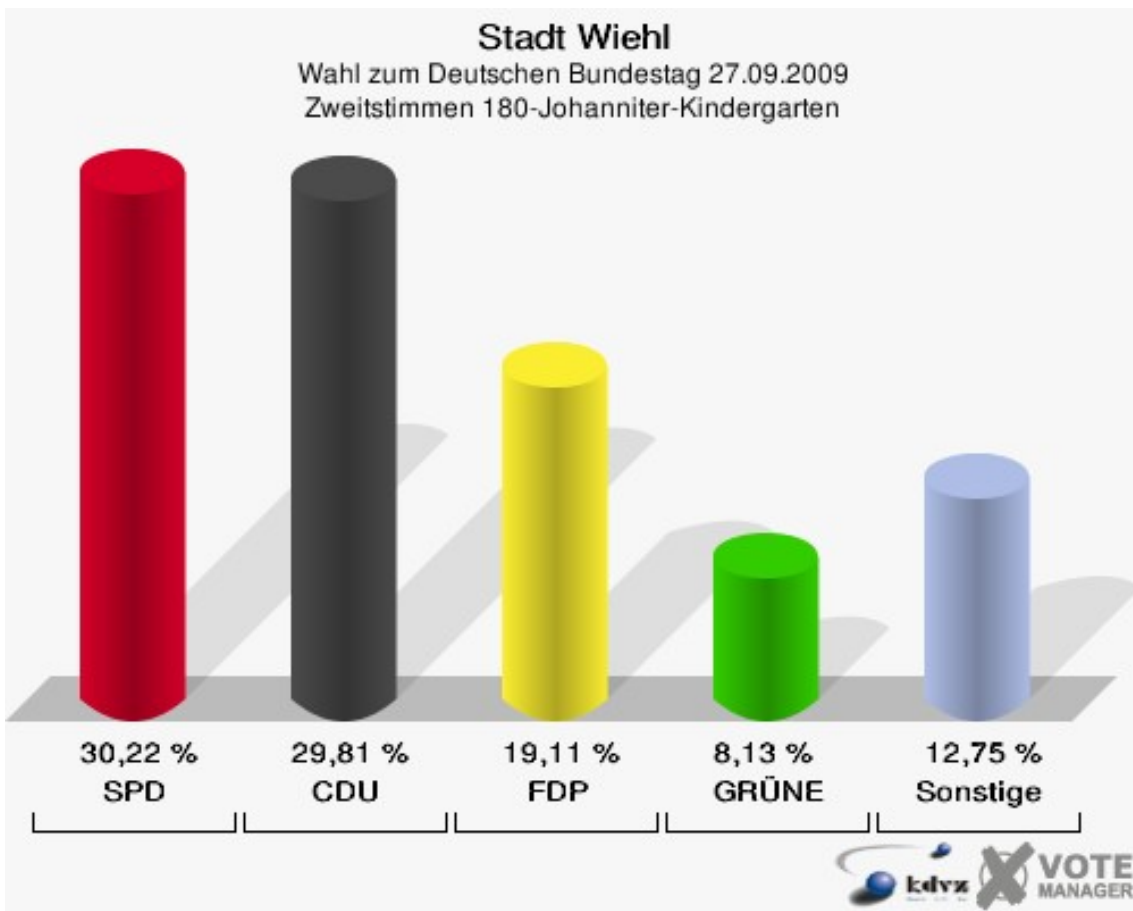
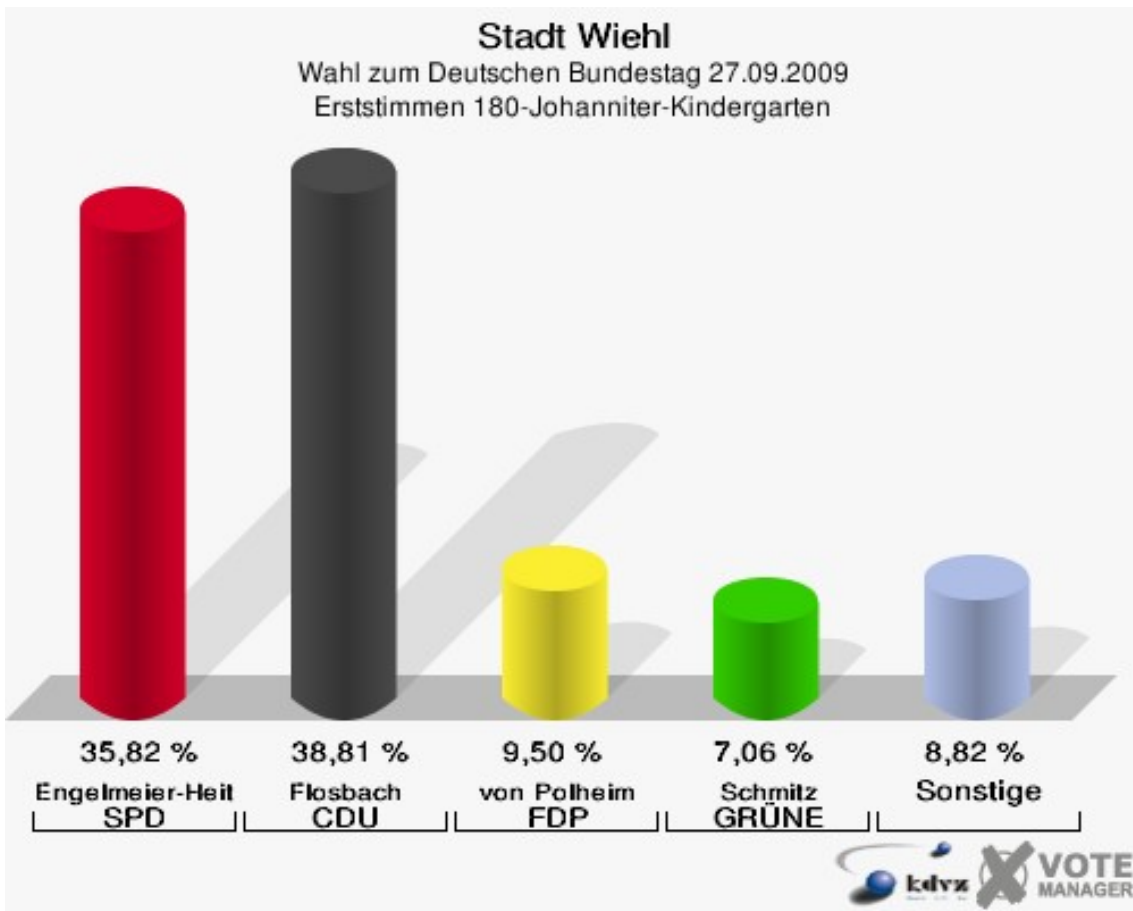
Stadt Wiehl

Wahl zum Deutschen Bundestag 27.09.2009
Wahlbeteiligung 170-Dorfhaus Hillerscheid



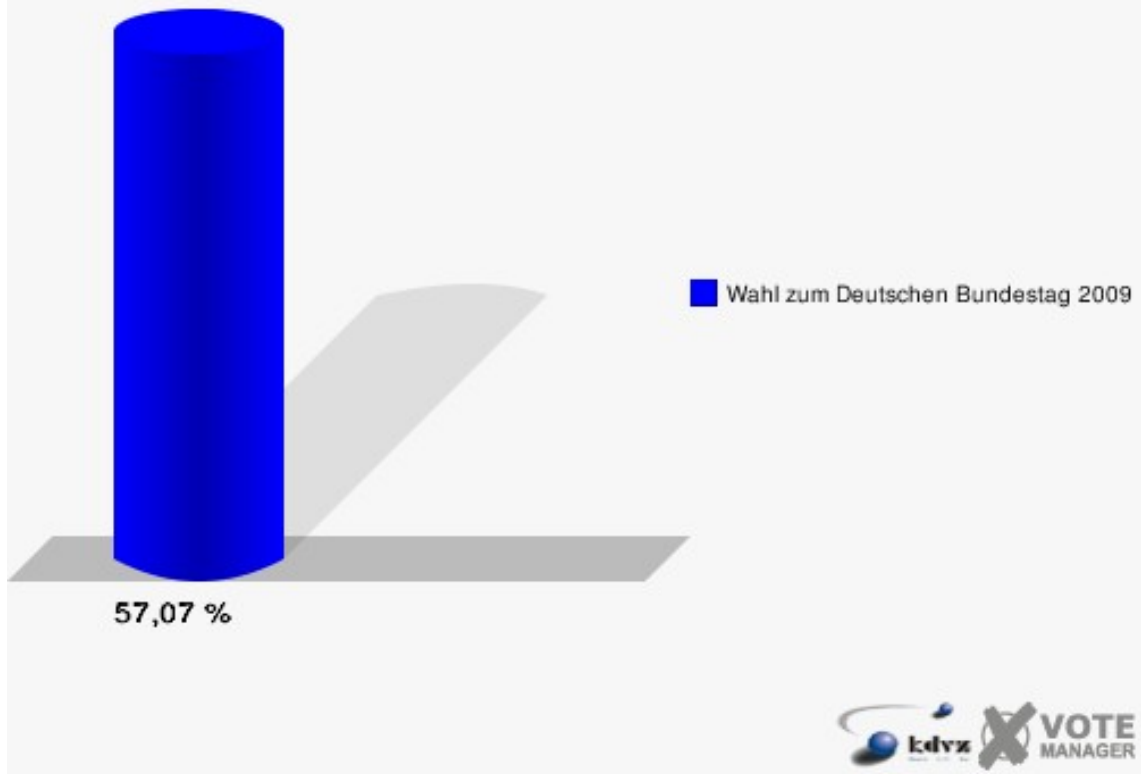
180-Johanniter-Kindergarten

	Erststimmen		Zweitstimmen	
Wahlberechtigte	1.302		1.302	
Wähler/innen	743	57,07 %	743	57,07 %
ungültige Stimmen	6	0,81 %	5	0,67 %
gültige Stimmen	737	99,19 %	738	99,33 %
Engelmeier-Heite, SPD	264	35,82 %	223	30,22 %
Flosbach, CDU	286	38,81 %	220	29,81 %
von Polheim, FDP	70	9,50 %	141	19,11 %
Schmitz, GRÜNE	52	7,06 %	60	8,13 %
Hofmann, DIE LINKE	47	6,38 %	56	7,59 %
Kremer, NPD	11	1,49 %	12	1,63 %
Die Tierschutzpartei	---	---	3	0,41 %
FAMILIE	---	---	5	0,68 %
REP	---	---	0	0,00 %
Volksabstimmung	---	---	0	0,00 %
MLPD	---	---	0	0,00 %
PSG	---	---	0	0,00 %
ZENTRUM	---	---	0	0,00 %
BÜSO	---	---	0	0,00 %
DVU	---	---	0	0,00 %
Staratschek, ÖDP	1	0,14 %	1	0,14 %
PIRATEN	---	---	17	2,30 %
RRP	---	---	0	0,00 %
RENTNER	---	---	0	0,00 %
Grabowski, Willi-Weise-Projekt	6	0,81 %	0	0,00 %



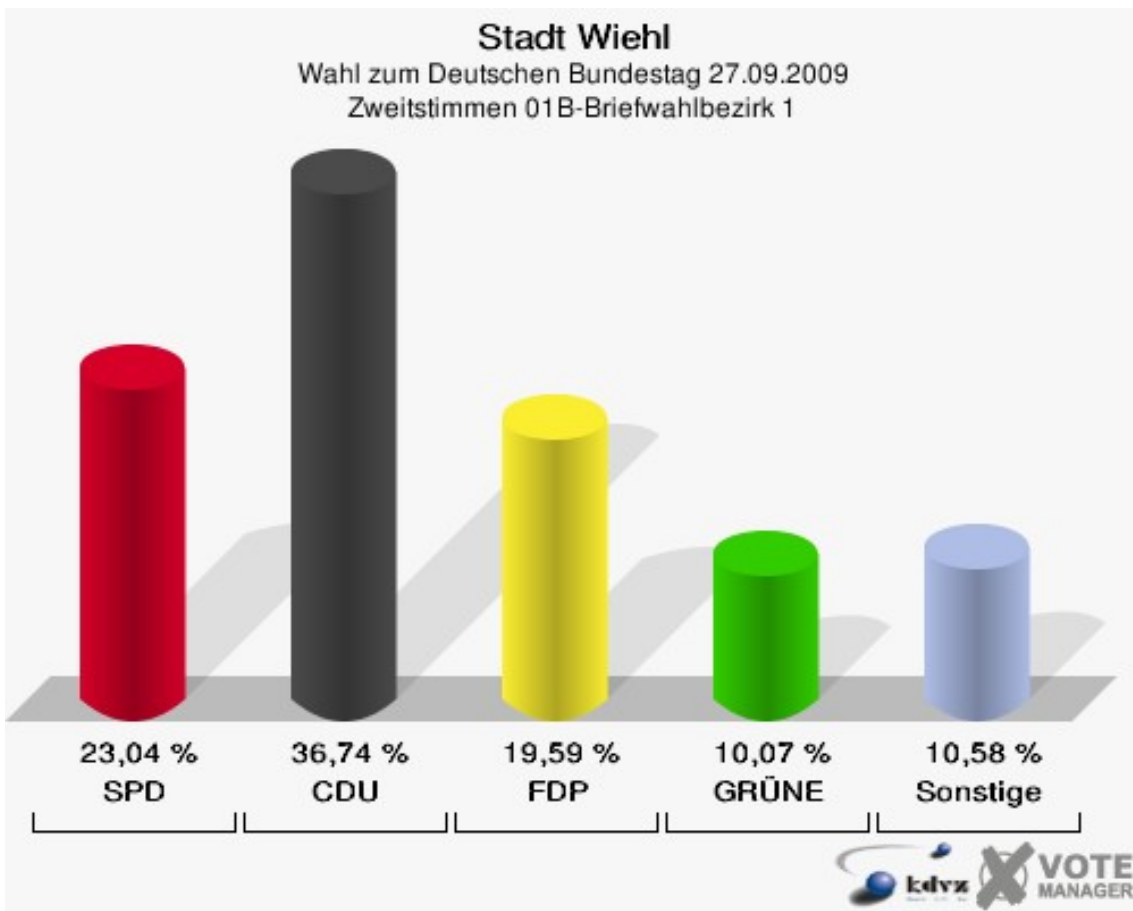
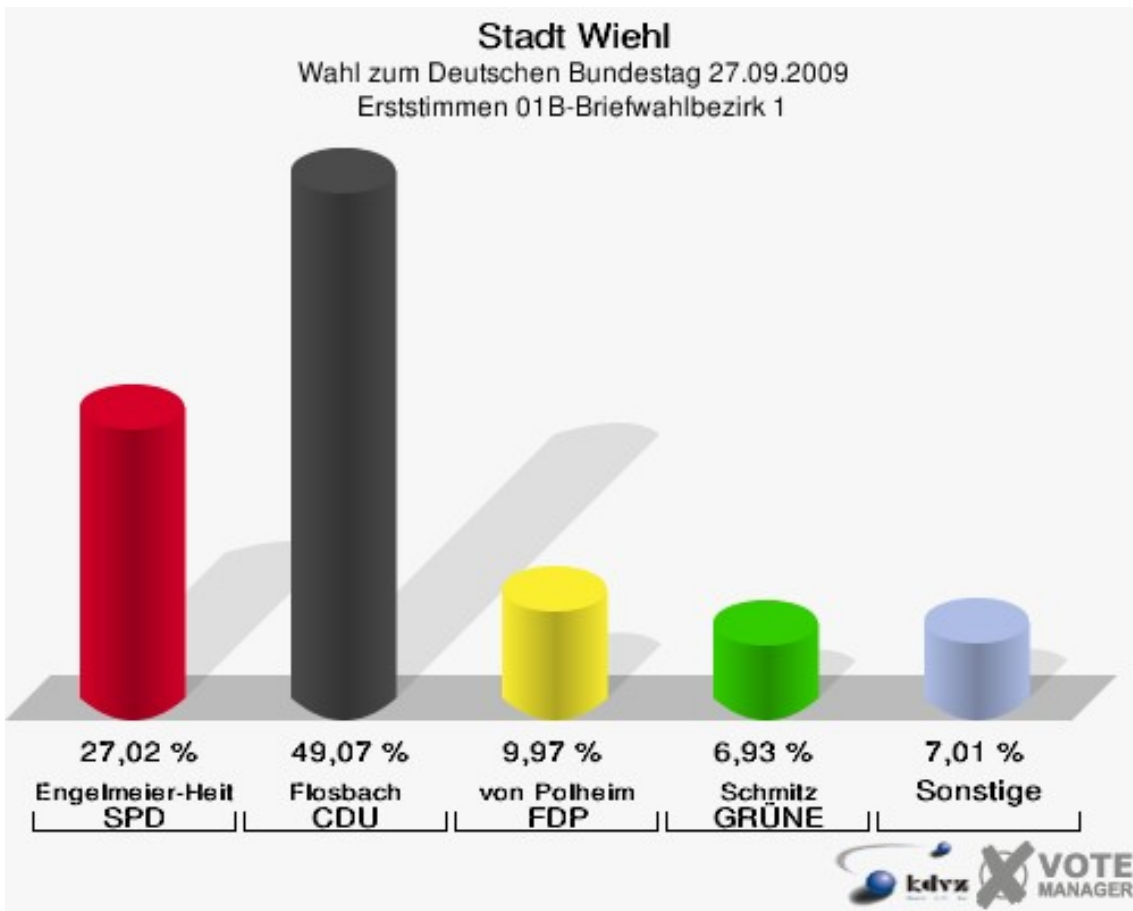
Stadt Wiehl

Wahl zum Deutschen Bundestag 27.09.2009
Wahlbeteiligung 180-Johanniter-Kindergarten



01B-Briefwahlbezirk 1

	Erststimmen		Zweitstimmen	
Wähler/innen	2.719		2.719	
ungültige Stimmen	21	0,77 %	19	0,70 %
gültige Stimmen	2.698	99,23 %	2.700	99,30 %
Engelmeier-Heite, SPD	729	27,02 %	622	23,04 %
Flosbach, CDU	1.324	49,07 %	992	36,74 %
von Polheim, FDP	269	9,97 %	529	19,59 %
Schmitz, GRÜNE	187	6,93 %	272	10,07 %
Hofmann, DIE LINKE	140	5,19 %	166	6,15 %
Kremer, NPD	19	0,70 %	16	0,59 %
Die Tierschutzpartei	---	---	24	0,89 %
FAMILIE	---	---	13	0,48 %
REP	---	---	7	0,26 %
Volksabstimmung	---	---	5	0,19 %
MLPD	---	---	0	0,00 %
PSG	---	---	1	0,04 %
ZENTRUM	---	---	1	0,04 %
BÜSO	---	---	0	0,00 %
DVU	---	---	1	0,04 %
Staratschek, ÖDP	15	0,56 %	8	0,30 %
PIRATEN	---	---	31	1,15 %
RRP	---	---	5	0,19 %
RENTNER	---	---	7	0,26 %
Grabowski, Willi-Weise-Projekt	15	0,56 %	0	0,00 %



Übersicht Wahlbezirke

Stadt Wiehl
Wahl zum Deutschen Bundestag 27.09.2009
Zusammenstellung der Ergebnisse nach Wahlbezirken - Erststimmen -

Wahlbezirk	Wahlberechtigte	Wähler	gültig	Engelmeier-Heite SPD	Flosbach CDU	von Polheim FDP	Schmitz GRÜNE	Hofmann DIE LINKE	Kremer NPD	Staratschek ÖDP	Grabowski Willi-Weise-Projekt
010-Seniorentagesst. OASE	1.102	629	621	211	242	56	62	37	6	3	4
		57,08 %	98,73 %	33,98 %	38,97 %	9,02 %	9,98 %	5,96 %	0,97 %	0,48 %	0,64 %
020-Jugendzentrum Wiehl	1.310	833	816	275	369	66	59	40	6	1	0
		63,59 %	97,96 %	33,70 %	45,22 %	8,09 %	7,23 %	4,90 %	0,74 %	0,12 %	0,00 %
031-Jugendamt	714	411	403	142	170	37	25	26	1	1	1
		57,56 %	98,05 %	35,24 %	42,18 %	9,18 %	6,20 %	6,45 %	0,25 %	0,25 %	0,25 %
032-Seniorenzentrum Bethel	497	274	270	109	117	12	12	14	1	2	3
		55,13 %	98,54 %	40,37 %	43,33 %	4,44 %	4,44 %	5,19 %	0,37 %	0,74 %	1,11 %
040-Kindergarten Wiehl	1.009	545	527	165	243	41	27	40	6	2	3
		54,01 %	96,70 %	31,31 %	46,11 %	7,78 %	5,12 %	7,59 %	1,14 %	0,38 %	0,57 %
051-Gymnasium Wiehl	613	379	374	121	180	33	26	13	1	0	0
		61,83 %	98,68 %	32,35 %	48,13 %	8,82 %	6,95 %	3,48 %	0,27 %	0,00 %	0,00 %
052-Grundschule Oberwiehl	478	268	263	63	142	24	20	13	0	0	1
		56,07 %	98,13 %	23,95 %	53,99 %	9,13 %	7,60 %	4,94 %	0,00 %	0,00 %	0,38 %
060-Grundschule Oberwiehl	1.313	810	789	243	362	59	63	54	7	1	0
		61,69 %	97,41 %	30,80 %	45,88 %	7,48 %	7,98 %	6,84 %	0,89 %	0,13 %	0,00 %
071-Volksbank Oberwiehl	576	384	380	140	165	37	14	21	2	1	0
		66,67 %	98,96 %	36,84 %	43,42 %	9,74 %	3,68 %	5,53 %	0,53 %	0,26 %	0,00 %
072-Hotel Deubel	646	369	365	130	147	23	18	36	7	0	4
		57,12 %	98,92 %	35,62 %	40,27 %	6,30 %	4,93 %	9,86 %	1,92 %	0,00 %	1,10 %

Wahlbezirk	Wahlberechtigte	Wähler	gültig	Engelmeier-Heite SPD	Flosbach CDU	von Polheim FDP	Schmitz GRÜNE	Hofmann DIE LINKE	Kremer NPD	Staratschek ÖDP	Grabowski Willi-Weise-Projekt
081-Sparkasse Marienhagen	723	489	481	153	208	40	39	35	3	2	1
		67,63 %	98,36 %	31,81 %	43,24 %	8,32 %	8,11 %	7,28 %	0,62 %	0,42 %	0,21 %
082-Dorfhaus Morkepütz	318	175	172	43	77	15	15	18	3	0	1
		55,03 %	98,29 %	25,00 %	44,77 %	8,72 %	8,72 %	10,47 %	1,74 %	0,00 %	0,58 %
090-Gasthof Sonnenhof	954	530	530	170	219	50	37	44	5	3	2
		55,56 %	100,00 %	32,08 %	41,32 %	9,43 %	6,98 %	8,30 %	0,94 %	0,57 %	0,38 %
100-Sparkasse Bielstein	1.168	687	682	201	349	40	30	50	5	0	7
		58,82 %	99,27 %	29,47 %	51,17 %	5,87 %	4,40 %	7,33 %	0,73 %	0,00 %	1,03 %
110-Volksbank Bielstein	992	549	540	158	244	41	34	47	5	3	8
		55,34 %	98,36 %	29,26 %	45,19 %	7,59 %	6,30 %	8,70 %	0,93 %	0,56 %	1,48 %
120-Johanna-Kirchner-KiGa	951	576	569	192	247	51	33	33	10	1	2
		60,57 %	98,78 %	33,74 %	43,41 %	8,96 %	5,80 %	5,80 %	1,76 %	0,18 %	0,35 %
131-Gasth. Oberbantenb.Hof	730	418	402	127	179	42	24	22	7	1	0
		57,26 %	96,17 %	31,59 %	44,53 %	10,45 %	5,97 %	5,47 %	1,74 %	0,25 %	0,00 %
132-Sparkasse Bomig	367	228	222	77	80	28	15	16	3	1	2
		62,13 %	97,37 %	34,68 %	36,04 %	12,61 %	6,76 %	7,21 %	1,35 %	0,45 %	0,90 %
140-Kindergarten Weiershagen	936	551	541	204	213	51	33	25	14	0	1
		58,87 %	98,19 %	37,71 %	39,37 %	9,43 %	6,10 %	4,62 %	2,59 %	0,00 %	0,18 %
150-Volksbank Drabenderhöhe	1.314	792	776	223	360	74	57	48	11	0	3
		60,27 %	97,98 %	28,74 %	46,39 %	9,54 %	7,35 %	6,19 %	1,42 %	0,00 %	0,39 %
160-Kulturhaus Drabenderhöhe	1.324	732	712	200	360	63	37	39	8	1	4
		55,29 %	97,27 %	28,09 %	50,56 %	8,85 %	5,20 %	5,48 %	1,12 %	0,14 %	0,56 %
170-Dorfhaus Hillerscheid	1.045	608	592	150	316	42	24	54	6	0	0
		58,18 %	97,37 %	25,34 %	53,38 %	7,09 %	4,05 %	9,12 %	1,01 %	0,00 %	0,00 %

Wahlbezirk	Wahlberechtigte	Wähler	gültig	Engelmeier-Heite SPD	Flosbach CDU	von Polheim FDP	Schmitz GRÜNE	Hofmann DIE LINKE	Kremer NPD	Staratschek ÖDP	Grabowski Willi-Weise-Projekt
180-Johanniter-Kindergarten	1.302	743	737	264	286	70	52	47	11	1	6
		57,07 %	99,19 %	35,82 %	38,81 %	9,50 %	7,06 %	6,38 %	1,49 %	0,14 %	0,81 %
01B-Briefwahlbezirk 1	0	2.719	2.698	729	1.324	269	187	140	19	15	15
			99,23 %	27,02 %	49,07 %	9,97 %	6,93 %	5,19 %	0,70 %	0,56 %	0,56 %
Stadt Wiehl	20.382	14.699	14.462	4.490	6.599	1.264	943	912	147	39	68
		72,12 %	98,39 %	31,05 %	45,63 %	8,74 %	6,52 %	6,31 %	1,02 %	0,27 %	0,47 %

Stadt Wiehl
Wahl zum Deutschen Bundestag 27.09.2009
Zusammenstellung der Ergebnisse nach Wahlbezirken - Zweitstimmen -

























Wahlbezirk	Wahlberechtigte	Wähler	gültig	SPD	CDU	FDP	GRÜNE	DIE LINKE	NPD	Die Tier- schutzpar- tei	FAMILIE	REP	Volksab- stimmung	MLPD	PSG	ZENTRUM	BÜSO	DVU
010-Seniorenta- gesst. OASE	1.102	629	622	177	172	112	74	51	6	1	3	1	3	0	0	0	0	3
		57,08 %	98,89 %	28,46 %	27,65 %	18,01 %	11,90 %	8,20 %	0,96 %	0,16 %	0,48 %	0,16 %	0,48 %	0,00 %	0,00 %	0,00 %	0,00 %	0,48 %
020-Jugendzen- trum Wiehl	1.310	833	821	222	271	147	93	48	7	6	9	3	0	1	0	0	0	0
		63,59 %	98,56 %	27,04 %	33,01 %	17,90 %	11,33 %	5,85 %	0,85 %	0,73 %	1,10 %	0,37 %	0,00 %	0,12 %	0,00 %	0,00 %	0,00 %	0,00 %
031-Jugendamt	714	411	406	112	131	85	35	27	0	0	2	1	1	0	0	0	0	0
		57,56 %	98,78 %	27,59 %	32,27 %	20,94 %	8,62 %	6,65 %	0,00 %	0,00 %	0,49 %	0,25 %	0,25 %	0,00 %	0,00 %	0,00 %	0,00 %	0,00 %
032-Senioren- zentrum Bethel	497	274	266	73	93	42	25	26	0	1	0	0	0	0	0	0	0	0
		55,13 %	97,08 %	27,44 %	34,96 %	15,79 %	9,40 %	9,77 %	0,00 %	0,38 %	0,00 %	0,00 %	0,00 %	0,00 %	0,00 %	0,00 %	0,00 %	0,00 %
040-Kindergar- ten Wiehl	1.009	545	527	139	188	79	32	61	5	2	7	2	0	0	0	0	0	0
		54,01 %	96,70 %	26,38 %	35,67 %	14,99 %	6,07 %	11,57 %	0,95 %	0,38 %	1,33 %	0,38 %	0,00 %	0,00 %	0,00 %	0,00 %	0,00 %	0,00 %
051-Gymnasium Wiehl	613	379	375	96	132	79	38	18	1	3	0	0	0	0	0	0	0	1
		61,83 %	98,94 %	25,60 %	35,20 %	21,07 %	10,13 %	4,80 %	0,27 %	0,80 %	0,00 %	0,00 %	0,00 %	0,00 %	0,00 %	0,00 %	0,00 %	0,27 %
052-Grund- schule Ober- wiehl	478	268	266	54	101	58	23	17	0	3	1	1	0	0	0	1	0	1
		56,07 %	99,25 %	20,30 %	37,97 %	21,80 %	8,65 %	6,39 %	0,00 %	1,13 %	0,38 %	0,38 %	0,00 %	0,00 %	0,00 %	0,38 %	0,00 %	0,38 %
060-Grund- schule Ober- wiehl	1.313	810	789	207	287	121	73	61	4	3	11	2	0	0	0	0	0	2
		61,69 %	97,41 %	26,24 %	36,38 %	15,34 %	9,25 %	7,73 %	0,51 %	0,38 %	1,39 %	0,25 %	0,00 %	0,00 %	0,00 %	0,00 %	0,00 %	0,25 %
071-Volksbank Oberwiehl	576	384	380	121	129	64	24	25	2	2	2	0	0	0	0	1	0	0
		66,67 %	98,96 %	31,84 %	33,95 %	16,84 %	6,32 %	6,58 %	0,53 %	0,53 %	0,53 %	0,00 %	0,00 %	0,00 %	0,00 %	0,26 %	0,00 %	0,00 %
072-Hotel Deu- bel	646	369	366	105	103	62	29	38	6	2	2	1	1	0	0	2	0	1
		57,12 %	99,19 %	28,69 %	28,14 %	16,94 %	7,92 %	10,38 %	1,64 %	0,55 %	0,55 %	0,27 %	0,27 %	0,00 %	0,00 %	0,55 %	0,00 %	0,27 %
081-Sparkasse Marienhagen	723	489	481	134	154	82	55	37	3	5	3	0	2	0	0	0	0	1
		67,63 %	98,36 %	27,86 %	32,02 %	17,05 %	11,43 %	7,69 %	0,62 %	1,04 %	0,62 %	0,00 %	0,42 %	0,00 %	0,00 %	0,00 %	0,00 %	0,21 %
082-Dorfhaus Morkepütz	318	175	173	38	63	23	17	21	4	4	1	0	0	0	0	0	0	0
		55,03 %	98,86 %	21,97 %	36,42 %	13,29 %	9,83 %	12,14 %	2,31 %	2,31 %	0,58 %	0,00 %	0,00 %	0,00 %	0,00 %	0,00 %	0,00 %	0,00 %
090-Gasthof Sonnenhof	954	530	518	143	164	96	44	45	1	4	1	4	0	0	0	0	0	1
		55,56 %	97,74 %	27,61 %	31,66 %	18,53 %	8,49 %	8,69 %	0,19 %	0,77 %	0,19 %	0,77 %	0,00 %	0,00 %	0,00 %	0,00 %	0,00 %	0,19 %
100-Sparkasse Bielstein	1.168	687	676	161	274	106	55	55	4	2	2	1	0	0	0	0	0	1
		58,82 %	98,40 %	23,82 %	40,53 %	15,68 %	8,14 %	8,14 %	0,59 %	0,30 %	0,30 %	0,15 %	0,00 %	0,00 %	0,00 %	0,00 %	0,00 %	0,15 %
110-Volksbank Bielstein	992	549	542	144	186	89	49	45	6	4	3	2	2	0	0	0	0	1
		55,34 %	98,72 %	26,57 %	34,32 %	16,42 %	9,04 %	8,30 %	1,11 %	0,74 %	0,55 %	0,37 %	0,37 %	0,00 %	0,00 %	0,00 %	0,00 %	0,18 %
120-Johanna- Kirchner-KiGa	951	576	571	158	187	105	59	31	8	5	4	2	0	0	0	0	0	0
		60,57 %	99,13 %	27,67 %	32,75 %	18,39 %	10,33 %	5,43 %	1,40 %	0,88 %	0,70 %	0,35 %	0,00 %	0,00 %	0,00 %	0,00 %	0,00 %	0,00 %
131-Gasth. Oberbanten- b.Hof	730	418	402	103	141	77	40	26	3	4	0	1	3	0	0	0	0	0
		57,26 %	96,17 %	25,62 %	35,07 %	19,15 %	9,95 %	6,47 %	0,75 %	1,00 %	0,00 %	0,25 %	0,75 %	0,00 %	0,00 %	0,00 %	0,00 %	0,00 %

Wahlbezirk	Wahlberechtigte	Wähler	gültig	SPD	CDU	FDP	GRÜNE	DIE LINKE	NPD	Die Tier-schutzpar-tei	FAMILIE	REP	Volksab-stimmung	MLPD	PSG	ZENTRUM	BÜSO	DVU
132-Sparkasse Bomig	367	228	221	70	60	38	21	19	3	1	0	0	0	0	0	1	1	0
		62,13 %	96,93 %	31,67 %	27,15 %	17,19 %	9,50 %	8,60 %	1,36 %	0,45 %	0,00 %	0,00 %	0,00 %	0,00 %	0,00 %	0,45 %	0,45 %	0,00 %
140-Kindergarten Weiershagen	936	551	542	176	154	93	48	44	10	3	3	0	1	0	0	0	0	2
		58,87 %	98,37 %	32,47 %	28,41 %	17,16 %	8,86 %	8,12 %	1,85 %	0,55 %	0,55 %	0,00 %	0,18 %	0,00 %	0,00 %	0,00 %	0,00 %	0,37 %
150-Volksbank Drabenderhöhe	1.314	792	774	180	285	138	81	58	5	5	5	2	0	0	0	1	0	0
		60,27 %	97,73 %	23,26 %	36,82 %	17,83 %	10,47 %	7,49 %	0,65 %	0,65 %	0,65 %	0,26 %	0,00 %	0,00 %	0,00 %	0,13 %	0,00 %	0,00 %
160-Kulturhaus Drabenderhöhe	1.324	732	714	190	304	99	41	43	8	4	3	0	0	0	0	2	0	4
		55,29 %	97,54 %	26,61 %	42,58 %	13,87 %	5,74 %	6,02 %	1,12 %	0,56 %	0,42 %	0,00 %	0,00 %	0,00 %	0,00 %	0,28 %	0,00 %	0,56 %
170-Dorfhaus Hillerscheid	1.045	608	591	144	267	74	22	57	5	3	8	0	0	0	1	1	1	0
		58,18 %	97,20 %	24,37 %	45,18 %	12,52 %	3,72 %	9,64 %	0,85 %	0,51 %	1,35 %	0,00 %	0,00 %	0,00 %	0,17 %	0,17 %	0,17 %	0,00 %
180-Johanniter-Kindergarten	1.302	743	738	223	220	141	60	56	12	3	5	0	0	0	0	0	0	0
		57,07 %	99,33 %	30,22 %	29,81 %	19,11 %	8,13 %	7,59 %	1,63 %	0,41 %	0,68 %	0,00 %	0,00 %	0,00 %	0,00 %	0,00 %	0,00 %	0,00 %
01B-Briefwahlbezirk 1	0	2.719	2.700	622	992	529	272	166	16	24	13	7	5	0	1	1	0	1
			99,30 %	23,04 %	36,74 %	19,59 %	10,07 %	6,15 %	0,59 %	0,89 %	0,48 %	0,26 %	0,19 %	0,00 %	0,04 %	0,04 %	0,00 %	0,04 %
Stadt Wiehl	20.382	14.699	14.461	3.792	5.058	2.539	1.310	1.075	119	94	88	30	18	1	2	10	2	19
		72,12 %	98,38 %	26,22 %	34,98 %	17,56 %	9,06 %	7,43 %	0,82 %	0,65 %	0,61 %	0,21 %	0,12 %	0,01 %	0,01 %	0,07 %	0,01 %	0,13 %

Wahlbezirk	ÖDP	PIRATEN	RRP	RENTNER	Willi-Weise-Projekt
010-Seniorentagesst. OASe	1	16	1	1	0
	0,16 %	2,57 %	0,16 %	0,16 %	0,00 %
020-Jugendzentrum Wiehl	0	10	1	3	0
	0,00 %	1,22 %	0,12 %	0,37 %	0,00 %
031-Jugendamt	1	4	1	6	0
	0,25 %	0,99 %	0,25 %	1,48 %	0,00 %
032-Seniorenzentrum Bethel	0	5	0	1	0
	0,00 %	1,88 %	0,00 %	0,38 %	0,00 %
040-Kindergarten Wiehl	1	9	0	2	0
	0,19 %	1,71 %	0,00 %	0,38 %	0,00 %
051-Gymnasium Wiehl	0	7	0	0	0
	0,00 %	1,87 %	0,00 %	0,00 %	0,00 %
052-Grundschule Oberwiehl	0	4	1	1	0
	0,00 %	1,50 %	0,38 %	0,38 %	0,00 %
060-Grundschule Oberwiehl	2	9	0	7	0
	0,25 %	1,14 %	0,00 %	0,89 %	0,00 %
071-Volksbank Oberwiehl	0	8	1	1	0
	0,00 %	2,11 %	0,26 %	0,26 %	0,00 %
072-Hotel Deubel	0	9	0	5	0
	0,00 %	2,46 %	0,00 %	1,37 %	0,00 %
081-Sparkasse Marienhagen	0	4	0	1	0
	0,00 %	0,83 %	0,00 %	0,21 %	0,00 %
082-Dorfhaus Morkepütz	0	2	0	0	0
	0,00 %	1,16 %	0,00 %	0,00 %	0,00 %
090-Gasthof Sonnenhof	3	10	0	2	0
	0,58 %	1,93 %	0,00 %	0,39 %	0,00 %
100-Sparkasse Bielstein	0	13	0	2	0
	0,00 %	1,92 %	0,00 %	0,30 %	0,00 %
110-Volksbank Bielstein	0	9	0	2	0
	0,00 %	1,66 %	0,00 %	0,37 %	0,00 %
120-Johanna-Kirchner-KiGa	1	9	1	1	0
	0,18 %	1,58 %	0,18 %	0,18 %	0,00 %
131-Gasth. Oberbantenb.Hof	1	3	0	0	0
	0,25 %	0,75 %	0,00 %	0,00 %	0,00 %
132-Sparkasse Bomig	0	6	0	1	0
	0,00 %	2,71 %	0,00 %	0,45 %	0,00 %
140-Kindergarten Weiershagen	0	7	0	1	0
	0,00 %	1,29 %	0,00 %	0,18 %	0,00 %
150-Volksbank Drabenderhöhe	1	12	1	0	0
	0,13 %	1,55 %	0,13 %	0,00 %	0,00 %

Wahlbezirk	ÖDP	PIRATEN	RRP	RENTNER	Willi-Weise-Projekt
160-Kulturhaus Drabenderhöhe	2	10	0	4	0
	0,28 %	1,40 %	0,00 %	0,56 %	0,00 %
170-Dorfhaus Hillerscheid	1	6	0	1	0
	0,17 %	1,02 %	0,00 %	0,17 %	0,00 %
180-Johanniter-Kindergarten	1	17	0	0	0
	0,14 %	2,30 %	0,00 %	0,00 %	0,00 %
01B-Briefwahlbezirk 1	8	31	5	7	0
	0,30 %	1,15 %	0,19 %	0,26 %	0,00 %
Stadt Wiehl	23	220	12	49	0
	0,16 %	1,52 %	0,08 %	0,34 %	0,00 %

























Stadt Wiehl
Wahl zum Deutschen Bundestag 27.09.2009
Engelmeier-Heite, SPD, Ergebnis - Erststimmen
Wahlbezirk-Übersicht

032-Seniorenzentrum Bethel	40,37 %	
140-Kindergarten Weiershagen	37,71 %	
071-Volksbank Oberwiehl	36,84 %	
180-Johanniter-Kindergarten	35,82 %	
072-Hotel Deubel	35,62 %	
031-Jugendamt	35,24 %	
132-Sparkasse Bomig	34,68 %	
010-Seniorentagesst. OASe	33,98 %	
120-Johanna-Kirchner-KiGa	33,74 %	
020-Jugendzentrum Wiehl	33,70 %	
051-Gymnasium Wiehl	32,35 %	
090-Gasthof Sonnenhof	32,08 %	
081-Sparkasse Marienhagen	31,81 %	
131-Gasth. Oberbantenb.Hof	31,59 %	
040-Kindergarten Wiehl	31,31 %	
060-Grundschule Oberwiehl	30,80 %	
100-Sparkasse Bielstein	29,47 %	
110-Volksbank Bielstein	29,26 %	
150-Volksbank Drabenderhöhe	28,74 %	
160-Kulturhaus Drabenderhöhe	28,09 %	
01B-Briefwahlbezirk 1	27,02 %	
170-Dorfhaus Hillerscheid	25,34 %	
082-Dorfhaus Morkepütz	25,00 %	
052-Grundschule Oberwiehl	23,95 %	

























Stadt Wiehl
Wahl zum Deutschen Bundestag 27.09.2009
Flosbach, CDU, Ergebnis - Erststimmen
Wahlbezirk-Übersicht

052-Grundschule Oberwiehl	53,99 %	
170-Dorfhaus Hillerscheid	53,38 %	
100-Sparkasse Bielstein	51,17 %	
160-Kulturhaus Drabenderhöhe	50,56 %	
01B-Briefwahlbezirk 1	49,07 %	
051-Gymnasium Wiehl	48,13 %	
150-Volksbank Drabenderhöhe	46,39 %	
040-Kindergarten Wiehl	46,11 %	
060-Grundschule Oberwiehl	45,88 %	
020-Jugendzentrum Wiehl	45,22 %	
110-Volksbank Bielstein	45,19 %	
082-Dorfhaus Morkepütz	44,77 %	
131-Gasth. Oberbantenb.Hof	44,53 %	
071-Volksbank Oberwiehl	43,42 %	
120-Johanna-Kirchner-KiGa	43,41 %	
032-Seniorenzentrum Bethel	43,33 %	
081-Sparkasse Marienhagen	43,24 %	
031-Jugendamt	42,18 %	
090-Gasthof Sonnenhof	41,32 %	
072-Hotel Deubel	40,27 %	
140-Kindergarten Weiershagen	39,37 %	
010-Seniorentagesst. OASe	38,97 %	
180-Johanniter-Kindergarten	38,81 %	
132-Sparkasse Bomig	36,04 %	

























Stadt Wiehl
Wahl zum Deutschen Bundestag 27.09.2009
von Polheim, FDP, Ergebnis - Erststimmen
Wahlbezirk-Übersicht

132-Sparkasse Bomig	12,61 %	
131-Gasth. Oberbantenb.Hof	10,45 %	
01B-Briefwahlbezirk 1	9,97 %	
071-Volksbank Oberwiehl	9,74 %	
150-Volksbank Drabenderhöhe	9,54 %	
180-Johanniter-Kindergarten	9,50 %	
090-Gasthof Sonnenhof	9,43 %	
140-Kindergarten Weiershagen	9,43 %	
031-Jugendamt	9,18 %	
052-Grundschule Oberwiehl	9,13 %	
010-Seniorentagesst. OASe	9,02 %	
120-Johanna-Kirchner-KiGa	8,96 %	
160-Kulturhaus Drabenderhöhe	8,85 %	
051-Gymnasium Wiehl	8,82 %	
082-Dorfhaus Morkepütz	8,72 %	
081-Sparkasse Marienhagen	8,32 %	
020-Jugendzentrum Wiehl	8,09 %	
040-Kindergarten Wiehl	7,78 %	
110-Volksbank Bielstein	7,59 %	
060-Grundschule Oberwiehl	7,48 %	
170-Dorfhaus Hillerscheid	7,09 %	
072-Hotel Deubel	6,30 %	
100-Sparkasse Bielstein	5,87 %	
032-Seniorenzentrum Bethel	4,44 %	

























Stadt Wiehl
Wahl zum Deutschen Bundestag 27.09.2009
Schmitz, GRÜNE, Ergebnis - Erststimmen
Wahlbezirk-Übersicht

010-Seniorentagesst. OASE	9,98 %	
082-Dorfhaus Morkepütz	8,72 %	
081-Sparkasse Marienhagen	8,11 %	
060-Grundschule Oberwiehl	7,98 %	
052-Grundschule Oberwiehl	7,60 %	
150-Volksbank Drabenderhöhe	7,35 %	
020-Jugendzentrum Wiehl	7,23 %	
180-Johanniter-Kindergarten	7,06 %	
090-Gasthof Sonnenhof	6,98 %	
051-Gymnasium Wiehl	6,95 %	
01B-Briefwahlbezirk 1	6,93 %	
132-Sparkasse Bomig	6,76 %	
110-Volksbank Bielstein	6,30 %	
031-Jugendamt	6,20 %	
140-Kindergarten Weiershagen	6,10 %	
131-Gasth. Oberbantenb.Hof	5,97 %	
120-Johanna-Kirchner-KiGa	5,80 %	
160-Kulturhaus Drabenderhöhe	5,20 %	
040-Kindergarten Wiehl	5,12 %	
072-Hotel Deubel	4,93 %	
032-Seniorenzentrum Bethel	4,44 %	
100-Sparkasse Bielstein	4,40 %	
170-Dorfhaus Hillerscheid	4,05 %	
071-Volksbank Oberwiehl	3,68 %	

























Stadt Wiehl
Wahl zum Deutschen Bundestag 27.09.2009
SPD, Ergebnis - Zweitstimmen
Wahlbezirk-Übersicht

140-Kindergarten Weiershagen	32,47 %	
071-Volksbank Oberwiehl	31,84 %	
132-Sparkasse Bomig	31,67 %	
180-Johanniter-Kindergarten	30,22 %	
072-Hotel Deubel	28,69 %	
010-Seniorentagesst. OASe	28,46 %	
081-Sparkasse Marienhagen	27,86 %	
120-Johanna-Kirchner-KiGa	27,67 %	
090-Gasthof Sonnenhof	27,61 %	
031-Jugendamt	27,59 %	
032-Seniorenzentrum Bethel	27,44 %	
020-Jugendzentrum Wiehl	27,04 %	
160-Kulturhaus Drabenderhöhe	26,61 %	
110-Volksbank Bielstein	26,57 %	
040-Kindergarten Wiehl	26,38 %	
060-Grundschule Oberwiehl	26,24 %	
131-Gasth. Oberbantenb.Hof	25,62 %	
051-Gymnasium Wiehl	25,60 %	
170-Dorfhaus Hillerscheid	24,37 %	
100-Sparkasse Bielstein	23,82 %	
150-Volksbank Drabenderhöhe	23,26 %	
01B-Briefwahlbezirk 1	23,04 %	
082-Dorfhaus Morkepütz	21,97 %	
052-Grundschule Oberwiehl	20,30 %	
























Stadt Wiehl
Wahl zum Deutschen Bundestag 27.09.2009
CDU, Ergebnis - Zweitstimmen
Wahlbezirk-Übersicht

170-Dorfhaus Hillerscheid	45,18 %	
160-Kulturhaus Drabenderhöhe	42,58 %	
100-Sparkasse Bielstein	40,53 %	
052-Grundschule Oberwiehl	37,97 %	
150-Volksbank Drabenderhöhe	36,82 %	
01B-Briefwahlbezirk 1	36,74 %	
082-Dorfhaus Morkepütz	36,42 %	
060-Grundschule Oberwiehl	36,38 %	
040-Kindergarten Wiehl	35,67 %	
051-Gymnasium Wiehl	35,20 %	
131-Gasth. Oberbantenb.Hof	35,07 %	
032-Seniorenzentrum Bethel	34,96 %	
110-Volksbank Bielstein	34,32 %	
071-Volksbank Oberwiehl	33,95 %	
020-Jugendzentrum Wiehl	33,01 %	
120-Johanna-Kirchner-KiGa	32,75 %	
031-Jugendamt	32,27 %	
081-Sparkasse Marienhagen	32,02 %	
090-Gasthof Sonnenhof	31,66 %	
180-Johanniter-Kindergarten	29,81 %	
140-Kindergarten Weiershagen	28,41 %	
072-Hotel Deubel	28,14 %	
010-Seniorentagesst. OASe	27,65 %	
132-Sparkasse Bomig	27,15 %	

Stadt Wiehl
Wahl zum Deutschen Bundestag 27.09.2009
FDP, Ergebnis - Zweitstimmen
Wahlbezirk-Übersicht

052-Grundschule Oberwiehl	21,80 %	
051-Gymnasium Wiehl	21,07 %	
031-Jugendamt	20,94 %	
01B-Briefwahlbezirk 1	19,59 %	
131-Gasth. Oberbantenb.Hof	19,15 %	
180-Johanniter-Kindergarten	19,11 %	
090-Gasthof Sonnenhof	18,53 %	
120-Johanna-Kirchner-KiGa	18,39 %	
010-Seniorentagesst. OASe	18,01 %	
020-Jugendzentrum Wiehl	17,90 %	
150-Volksbank Drabenderhöhe	17,83 %	
132-Sparkasse Bomig	17,19 %	
140-Kindergarten Weiershagen	17,16 %	
081-Sparkasse Marienhagen	17,05 %	
072-Hotel Deubel	16,94 %	
071-Volksbank Oberwiehl	16,84 %	
110-Volksbank Bielstein	16,42 %	
032-Seniorenzentrum Bethel	15,79 %	
100-Sparkasse Bielstein	15,68 %	
060-Grundschule Oberwiehl	15,34 %	
040-Kindergarten Wiehl	14,99 %	
160-Kulturhaus Drabenderhöhe	13,87 %	
082-Dorfhaus Morkepütz	13,29 %	
170-Dorfhaus Hillerscheid	12,52 %	

Stadt Wiehl
Wahl zum Deutschen Bundestag 27.09.2009
GRÜNE, Ergebnis - Zweitstimmen
Wahlbezirk-Übersicht

010-Seniorentagesst. OASe	11,90 %	
081-Sparkasse Marienhagen	11,43 %	
020-Jugendzentrum Wiehl	11,33 %	
150-Volksbank Drabenderhöhe	10,47 %	
120-Johanna-Kirchner-KiGa	10,33 %	
051-Gymnasium Wiehl	10,13 %	
01B-Briefwahlbezirk 1	10,07 %	
131-Gasth. Oberbantenb.Hof	9,95 %	
082-Dorfhaus Morkepütz	9,83 %	
132-Sparkasse Bomig	9,50 %	
032-Seniorenzentrum Bethel	9,40 %	
060-Grundschule Oberwiehl	9,25 %	
110-Volksbank Bielstein	9,04 %	
140-Kindergarten Weiershagen	8,86 %	
052-Grundschule Oberwiehl	8,65 %	
031-Jugendamt	8,62 %	
090-Gasthof Sonnenhof	8,49 %	
100-Sparkasse Bielstein	8,14 %	
180-Johanniter-Kindergarten	8,13 %	
072-Hotel Deubel	7,92 %	
071-Volksbank Oberwiehl	6,32 %	
040-Kindergarten Wiehl	6,07 %	
160-Kulturhaus Drabenderhöhe	5,74 %	
170-Dorfhaus Hillerscheid	3,72 %	