

Wahlbuch
Wahl zum Deutschen Bundestag
27.09.2009
Stadt Radevormwald
Herausgegeben am 04.10.2016

Inhaltsverzeichnis

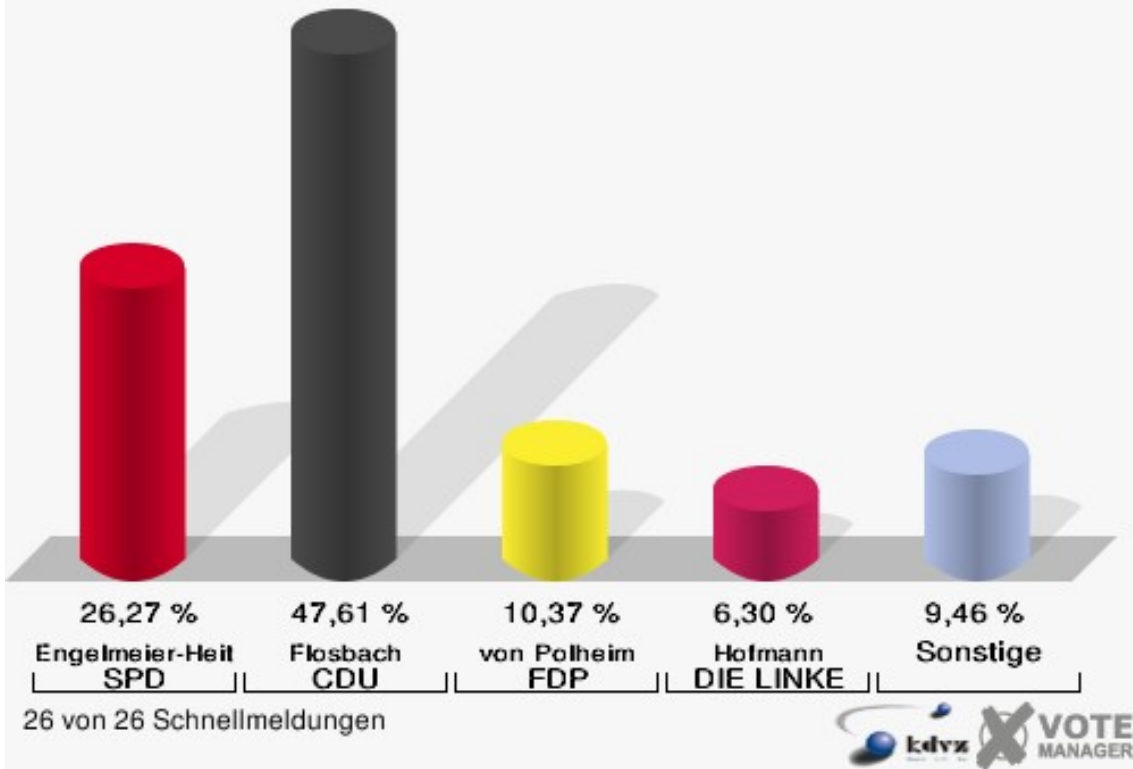
Wahl zum Deutschen Bundestag	1
Stadt Radevormwald	1
Wahlbezirke	4
010-Bonne Vie Seniorenzentrum	4
020-Grundschule Blumenstr.	7
030-Schießstand Hölterhof	10
040-Kindergarten der AWO	13
050-Johanniter Altenheim	16
060-Grundschule Stadt	19
070-Katholische Grundschule	22
080-Grundschule Stadt	25
090-Dietrich-Bonhoeffer-Haus	28
100-Armin Maiwald-Schule	31
110-Grundschule Bergerhof	34
121-Feuerwehrhaus Herbeck	37
122-Bürgerhaus Honsberg	40
131-Haus der Arbeiterwohlfahrt	43
132-Fa. Ickert & Mazur	46
140-Ev. Gemeindehaus	49
150-Kegelbahn Grunewald	52
160-Grundschule Wupper	55
171-Feuerwehrhaus	58
172-Feuerwehrhaus	61
173-Feuerwehrhaus	64
181-Feuerwehrhaus Hahnenberg	67
182-Schießstand Neuenhof	70
183-Fa. Martin und Zavagno	73
01B-Briefwahlbezirk 1	76
02B-Briefwahlbezirk 2	78
Übersicht Wahlbezirke	80

Wahl zum Deutschen Bundestag

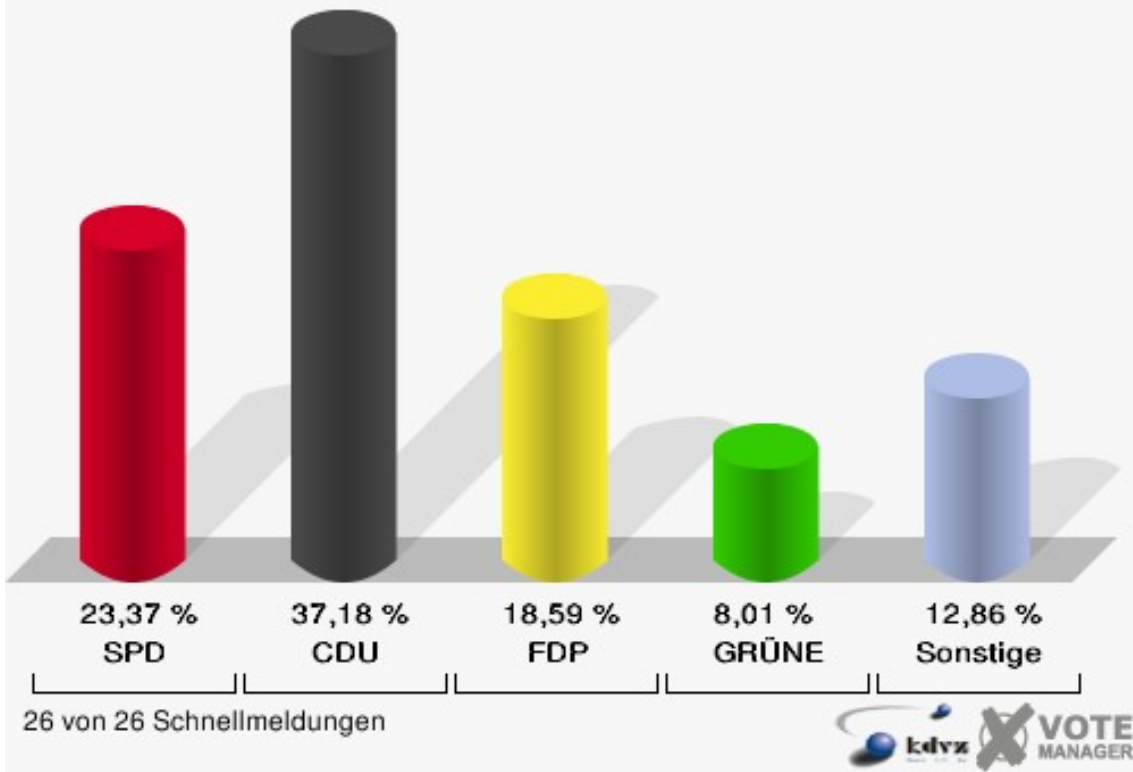
Stadt Radevormwald

	Erststimmen		Zweitstimmen	
Wahlberechtigte	17.316		17.316	
Wähler/innen	12.489	72,12 %	12.489	72,12 %
ungültige Stimmen	199	1,59 %	178	1,43 %
gültige Stimmen	12.290	98,41 %	12.311	98,57 %
Engelmeier-Heite, SPD	3.228	26,27 %	2.877	23,37 %
Flosbach, CDU	5.851	47,61 %	4.577	37,18 %
von Polheim, FDP	1.275	10,37 %	2.289	18,59 %
Schmitz, GRÜNE	764	6,22 %	986	8,01 %
Hofmann, DIE LINKE	774	6,30 %	840	6,82 %
Kremer, NPD	230	1,87 %	162	1,32 %
Die Tierschutzpartei	---	---	81	0,66 %
FAMILIE	---	---	70	0,57 %
REP	---	---	42	0,34 %
Volksabstimmung	---	---	17	0,14 %
MLPD	---	---	1	0,01 %
PSG	---	---	2	0,02 %
ZENTRUM	---	---	19	0,15 %
BÜSO	---	---	4	0,03 %
DVU	---	---	12	0,10 %
Staratschek, ÖDP	155	1,26 %	76	0,62 %
PIRATEN	---	---	195	1,58 %
RRP	---	---	16	0,13 %
RENTNER	---	---	45	0,37 %
Grabowski, Willi-Weise-Projekt	13	0,11 %	0	0,00 %

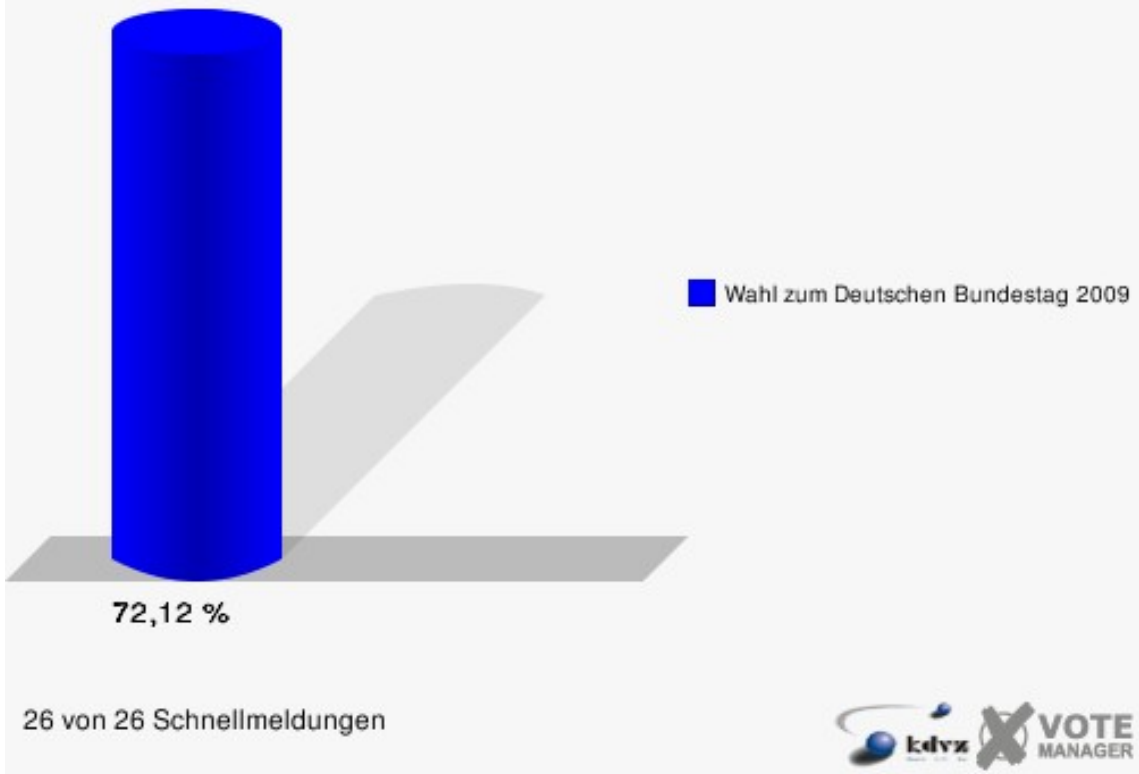
Stadt Radevormwald
 Wahl zum Deutschen Bundestag 27.09.2009
 Erststimmen Gesamtergebnis



Stadt Radevormwald
 Wahl zum Deutschen Bundestag 27.09.2009
 Zweitstimmen Gesamtergebnis



Stadt Radevormwald
Wahl zum Deutschen Bundestag 27.09.2009
Wahlbeteiligung Gesamtergebnis



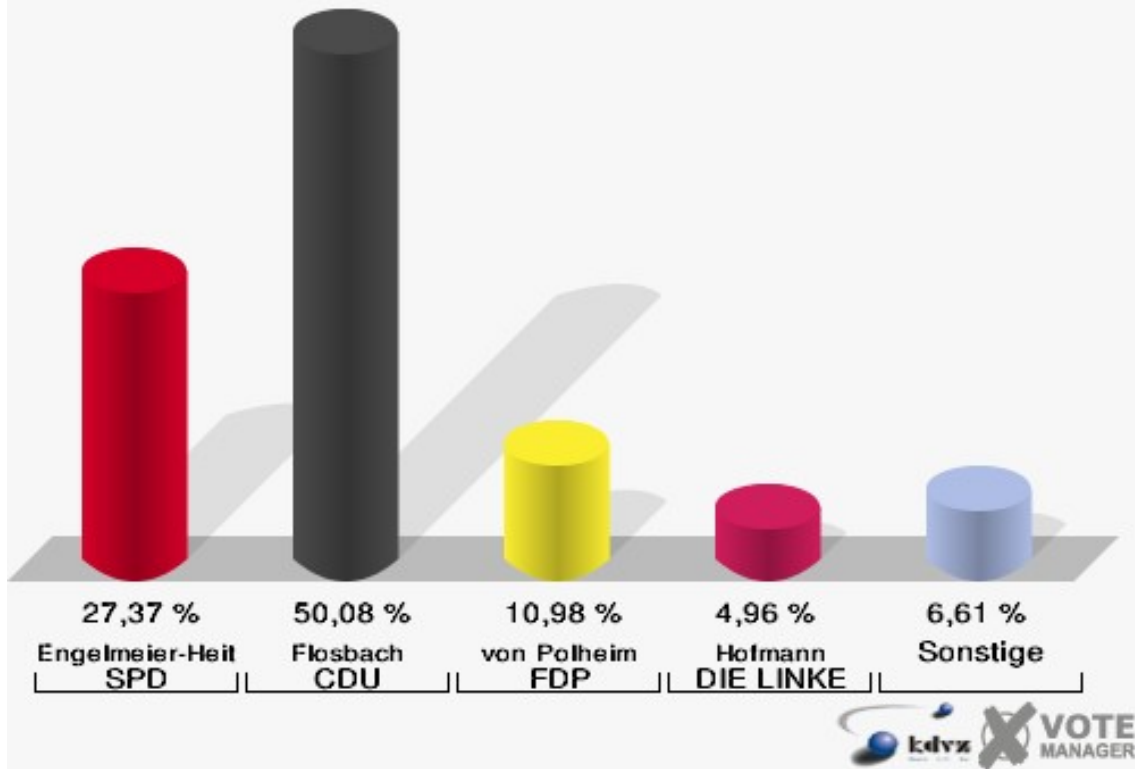
Wahlbezirke

010-Bonne Vie Seniorenzentrum

	Erststimmen		Zweitstimmen	
Wahlberechtigte	1.171		1.171	
Wähler/innen	680	58,07 %	680	58,07 %
ungültige Stimmen	15	2,21 %	13	1,91 %
gültige Stimmen	665	97,79 %	667	98,09 %
Engelmeier-Heite, SPD	182	27,37 %	156	23,39 %
Flosbach, CDU	333	50,08 %	232	34,78 %
von Polheim, FDP	73	10,98 %	153	22,94 %
Schmitz, GRÜNE	27	4,06 %	52	7,80 %
Hofmann, DIE LINKE	33	4,96 %	32	4,80 %
Kremer, NPD	9	1,35 %	5	0,75 %
Die Tierschutzpartei	---	---	6	0,90 %
FAMILIE	---	---	8	1,20 %
REP	---	---	2	0,30 %
Volksabstimmung	---	---	0	0,00 %
MLPD	---	---	0	0,00 %
PSG	---	---	0	0,00 %
ZENTRUM	---	---	1	0,15 %
BÜSO	---	---	0	0,00 %
DVU	---	---	1	0,15 %
Staratschek, ÖDP	6	0,90 %	1	0,15 %
PIRATEN	---	---	17	2,55 %
RRP	---	---	0	0,00 %
RENTNER	---	---	1	0,15 %
Grabowski, Willi-Weise-Projekt	2	0,30 %	0	0,00 %

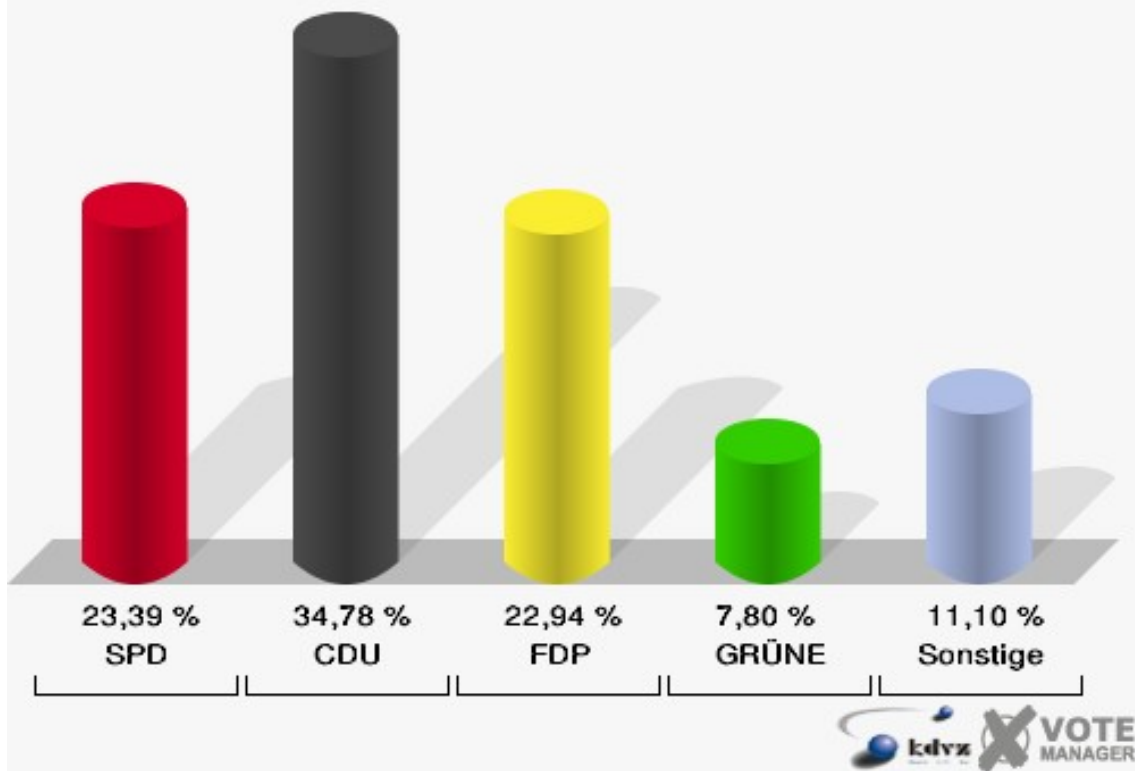
Stadt Radevormwald

Wahl zum Deutschen Bundestag 27.09.2009
Erststimmen 010-Bonne Vie Seniorenzentrum

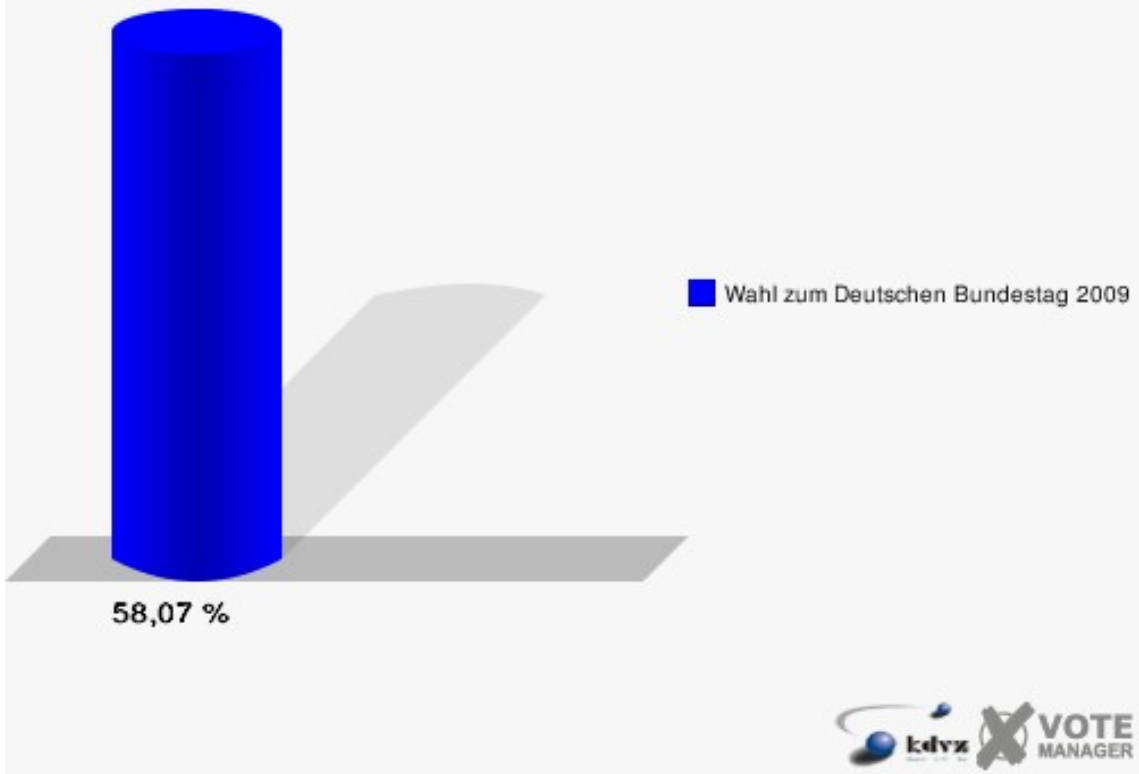


Stadt Radevormwald

Wahl zum Deutschen Bundestag 27.09.2009
Zweitstimmen 010-Bonne Vie Seniorenzentrum



Stadt Radevormwald
Wahl zum Deutschen Bundestag 27.09.2009
Wahlbeteiligung 010-Bonne Vie Seniorenzentrum

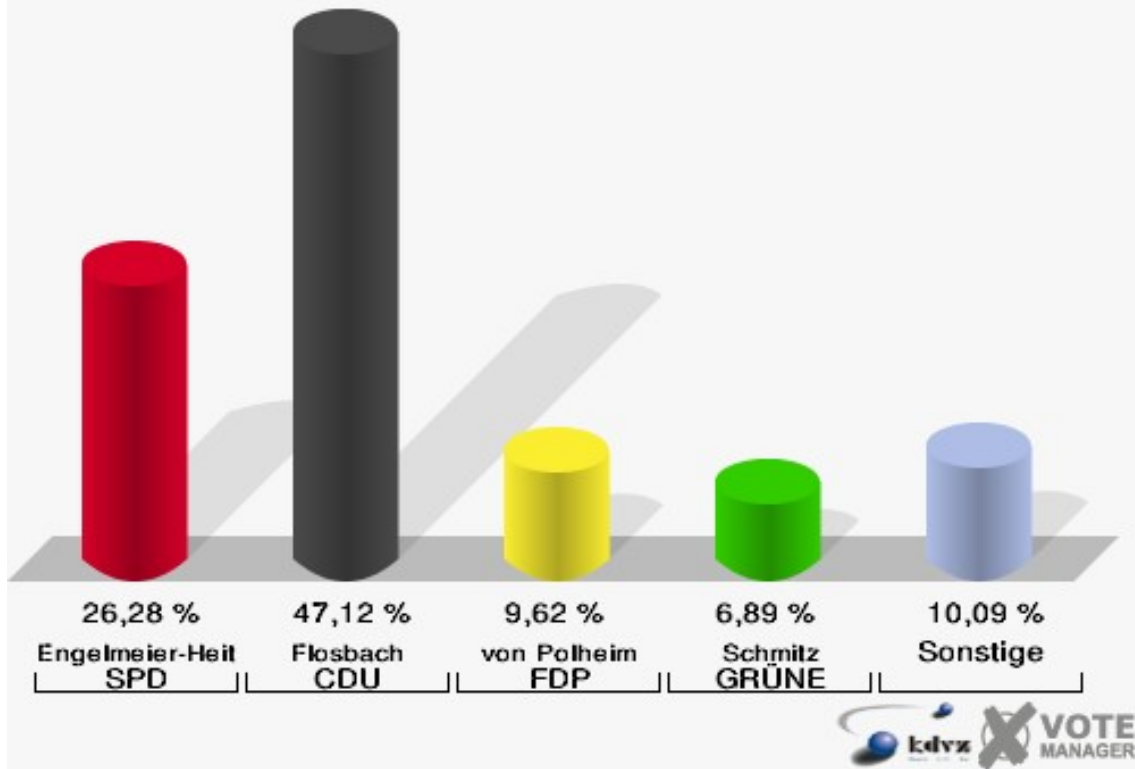


020-Grundschule Blumenstr.

	Erststimmen		Zweitstimmen	
Wahlberechtigte	1.141		1.141	
Wähler/innen	633	55,48 %	633	55,48 %
ungültige Stimmen	9	1,42 %	6	0,95 %
gültige Stimmen	624	98,58 %	627	99,05 %
Engelmeier-Heite, SPD	164	26,28 %	153	24,40 %
Flosbach, CDU	294	47,12 %	214	34,13 %
von Polheim, FDP	60	9,62 %	129	20,57 %
Schmitz, GRÜNE	43	6,89 %	44	7,02 %
Hofmann, DIE LINKE	36	5,77 %	42	6,70 %
Kremer, NPD	11	1,76 %	8	1,28 %
Die Tierschutzpartei	---	---	2	0,32 %
FAMILIE	---	---	5	0,80 %
REP	---	---	2	0,32 %
Volksabstimmung	---	---	0	0,00 %
MLPD	---	---	0	0,00 %
PSG	---	---	0	0,00 %
ZENTRUM	---	---	1	0,16 %
BÜSO	---	---	0	0,00 %
DVU	---	---	0	0,00 %
Staratschek, ÖDP	15	2,40 %	10	1,59 %
PIRATEN	---	---	12	1,91 %
RRP	---	---	0	0,00 %
RENTNER	---	---	5	0,80 %
Grabowski, Willi-Weise-Projekt	1	0,16 %	0	0,00 %

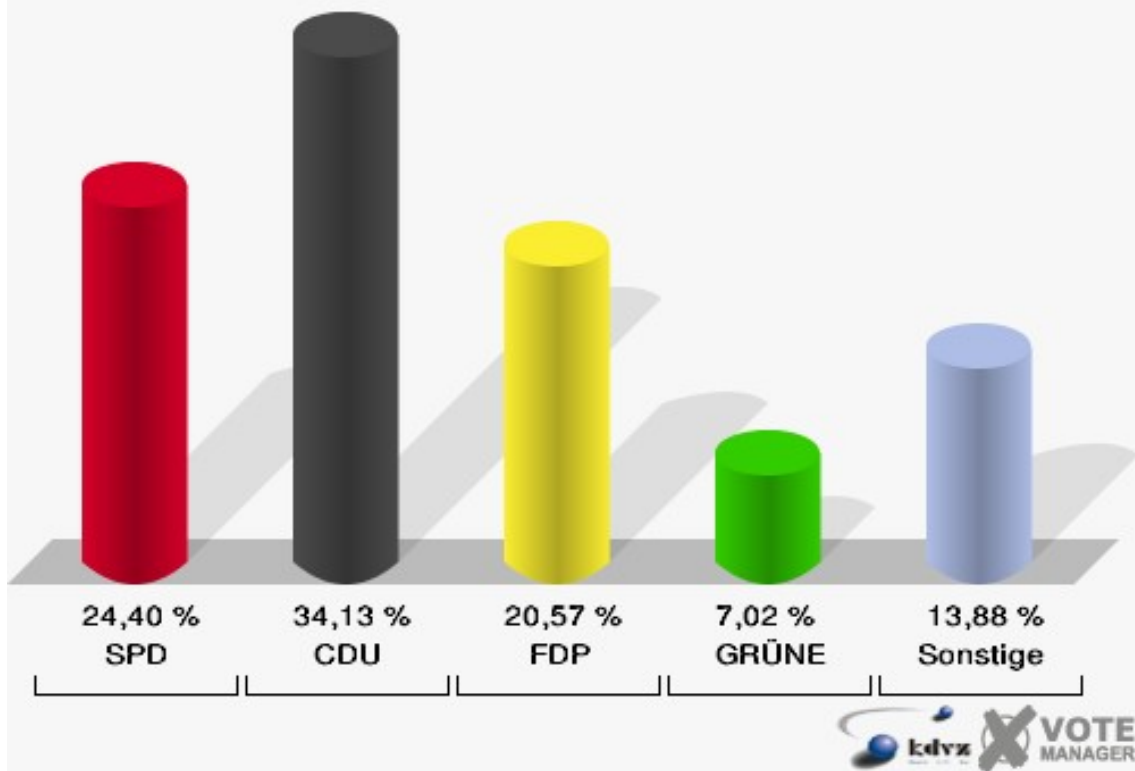
Stadt Radevormwald

Wahl zum Deutschen Bundestag 27.09.2009
Erststimmen 020-Grundschule Blumenstr.



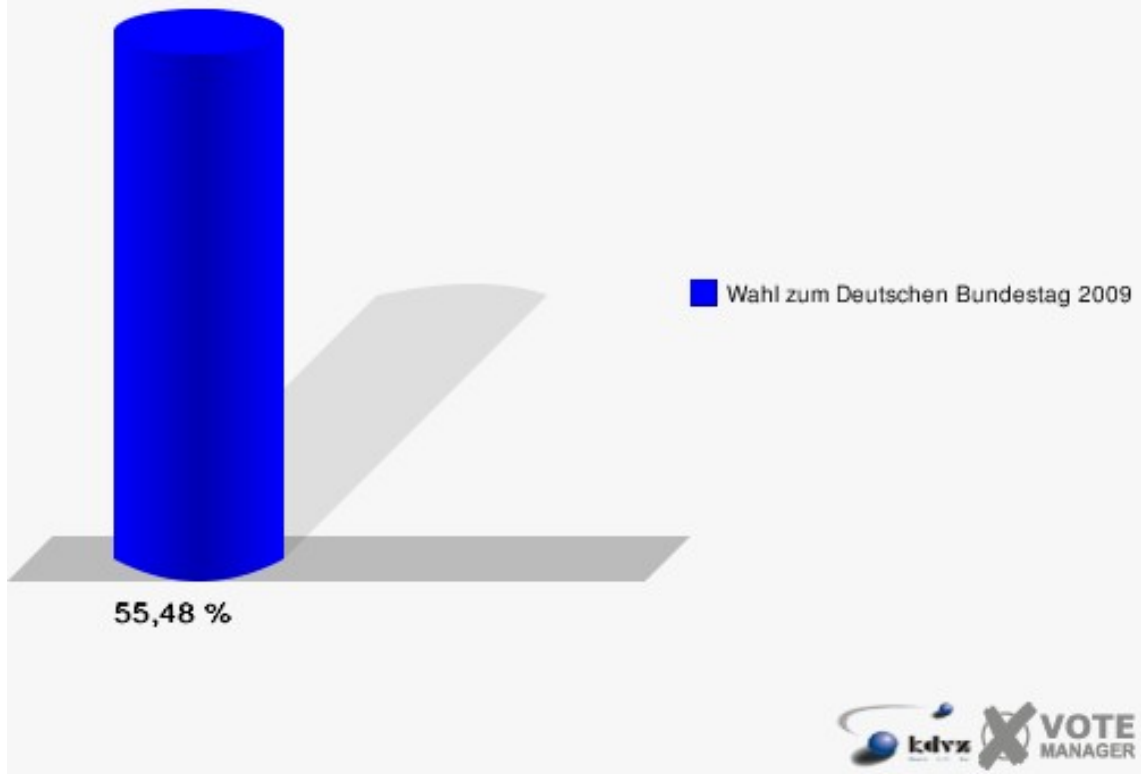
Stadt Radevormwald

Wahl zum Deutschen Bundestag 27.09.2009
Zweitstimmen 020-Grundschule Blumenstr.



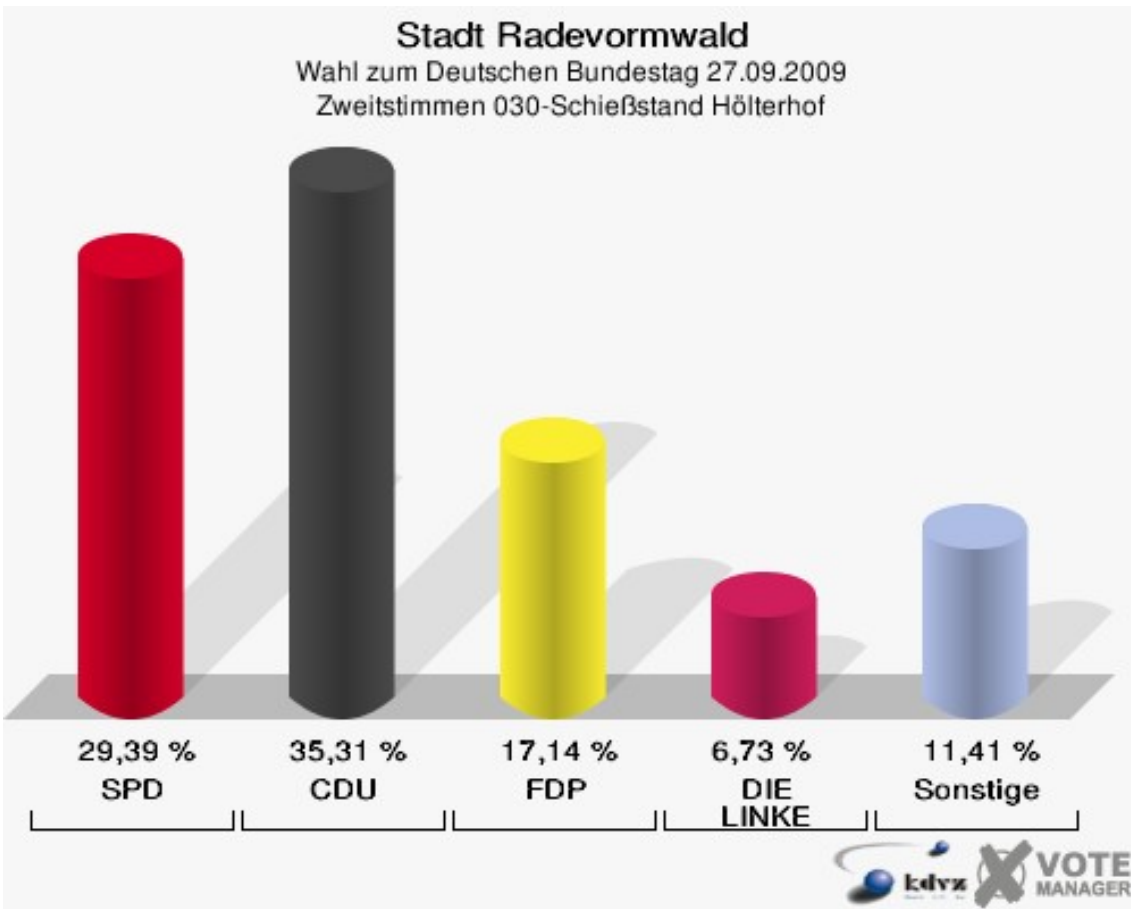
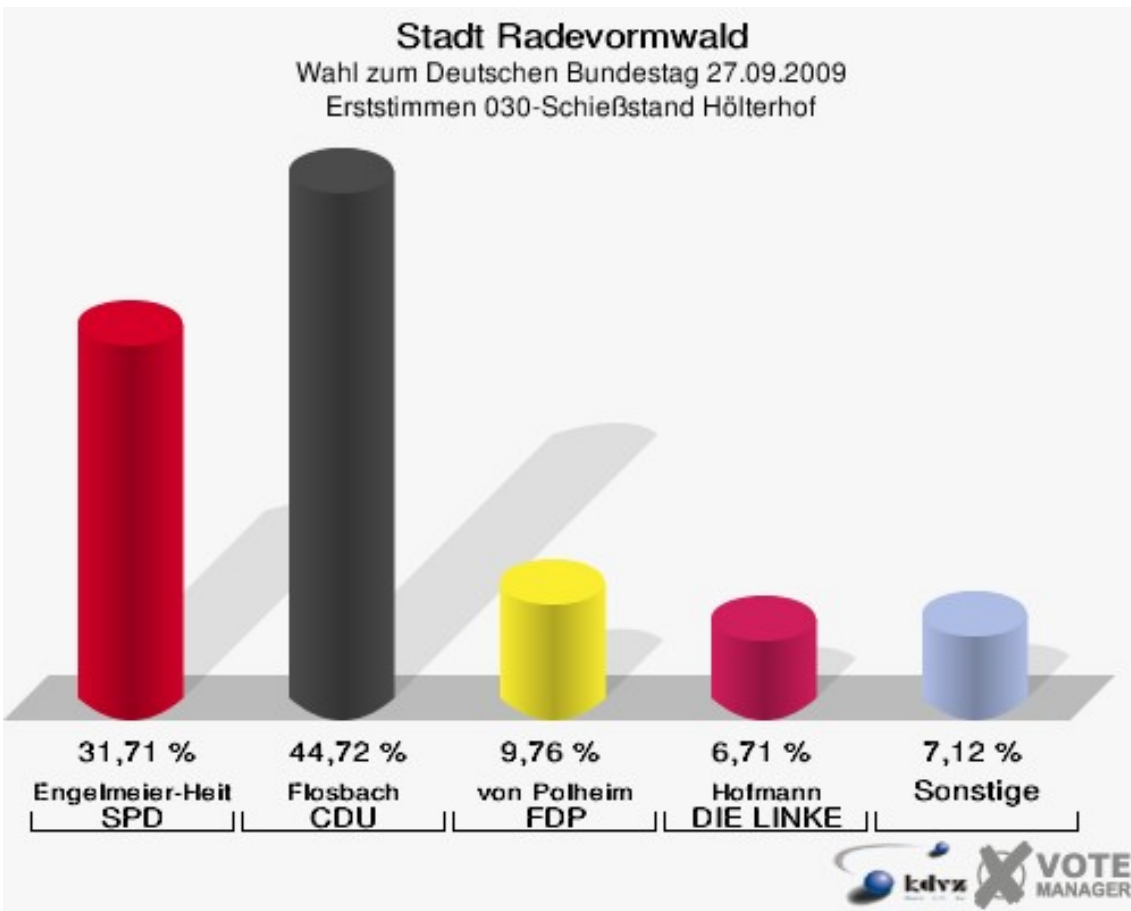
Stadt Radevormwald

Wahl zum Deutschen Bundestag 27.09.2009
Wahlbeteiligung 020-Grundschule Blumenstr.



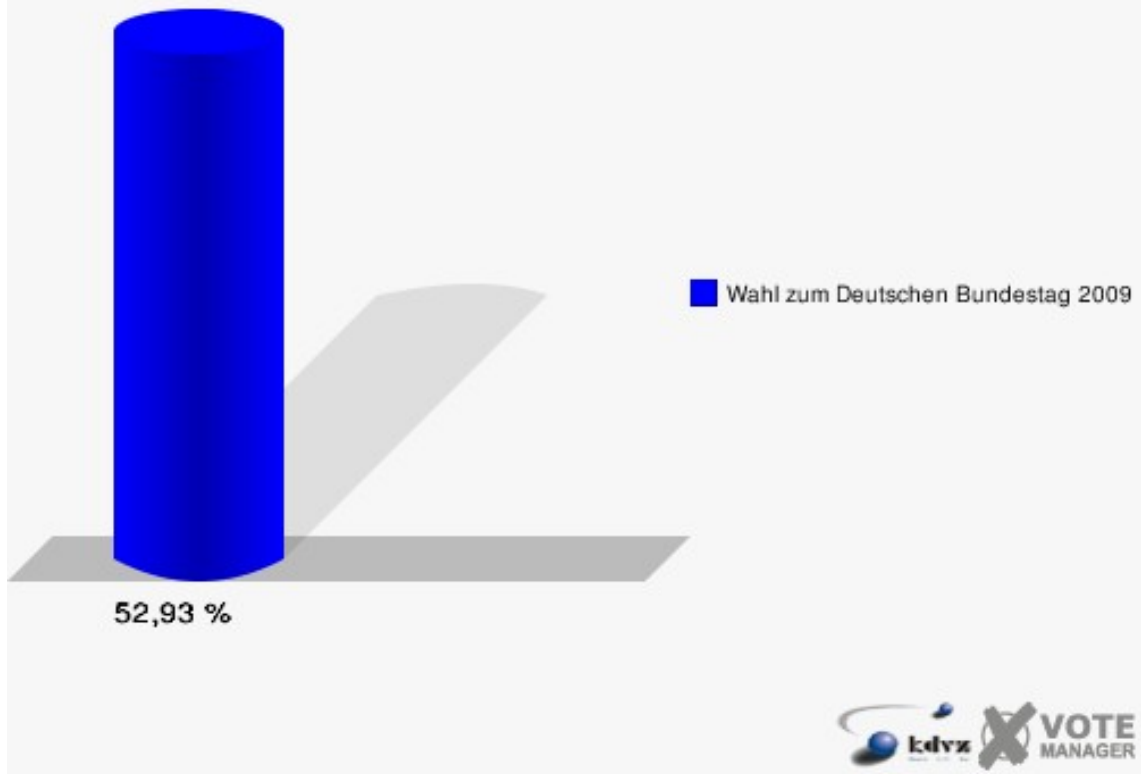
030-Schießstand Hölterhof

	Erststimmen		Zweitstimmen	
Wahlberechtigte	956		956	
Wähler/innen	506	52,93 %	506	52,93 %
ungültige Stimmen	14	2,77 %	16	3,16 %
gültige Stimmen	492	97,23 %	490	96,84 %
Engelmeier-Heite, SPD	156	31,71 %	144	29,39 %
Flosbach, CDU	220	44,72 %	173	35,31 %
von Polheim, FDP	48	9,76 %	84	17,14 %
Schmitz, GRÜNE	20	4,07 %	29	5,92 %
Hofmann, DIE LINKE	33	6,71 %	33	6,73 %
Kremer, NPD	14	2,85 %	11	2,24 %
Die Tierschutzpartei	---	---	6	1,22 %
FAMILIE	---	---	1	0,20 %
REP	---	---	0	0,00 %
Volksabstimmung	---	---	0	0,00 %
MLPD	---	---	0	0,00 %
PSG	---	---	0	0,00 %
ZENTRUM	---	---	1	0,20 %
BÜSO	---	---	0	0,00 %
DVU	---	---	2	0,41 %
Staratschek, ÖDP	0	0,00 %	0	0,00 %
PIRATEN	---	---	3	0,61 %
RRP	---	---	0	0,00 %
RENTNER	---	---	3	0,61 %
Grabowski, Willi-Weise-Projekt	1	0,20 %	0	0,00 %



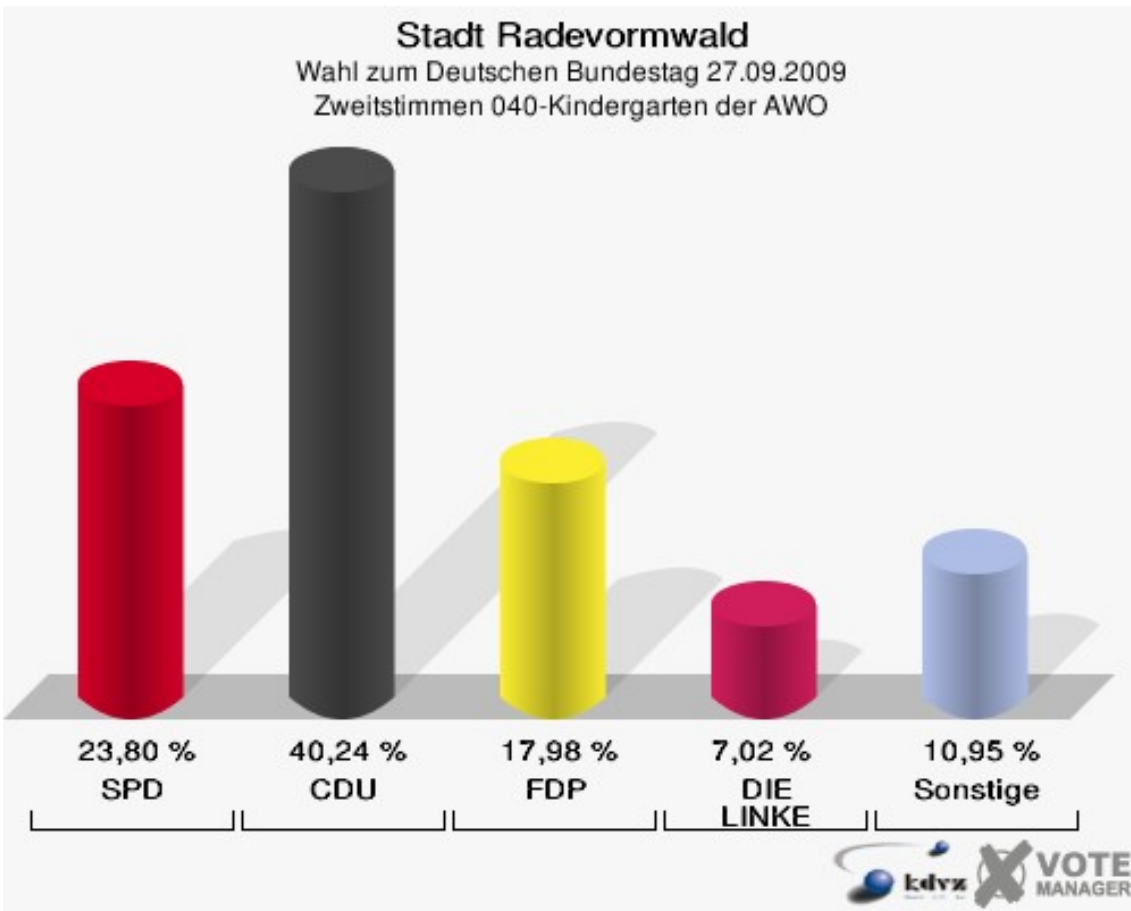
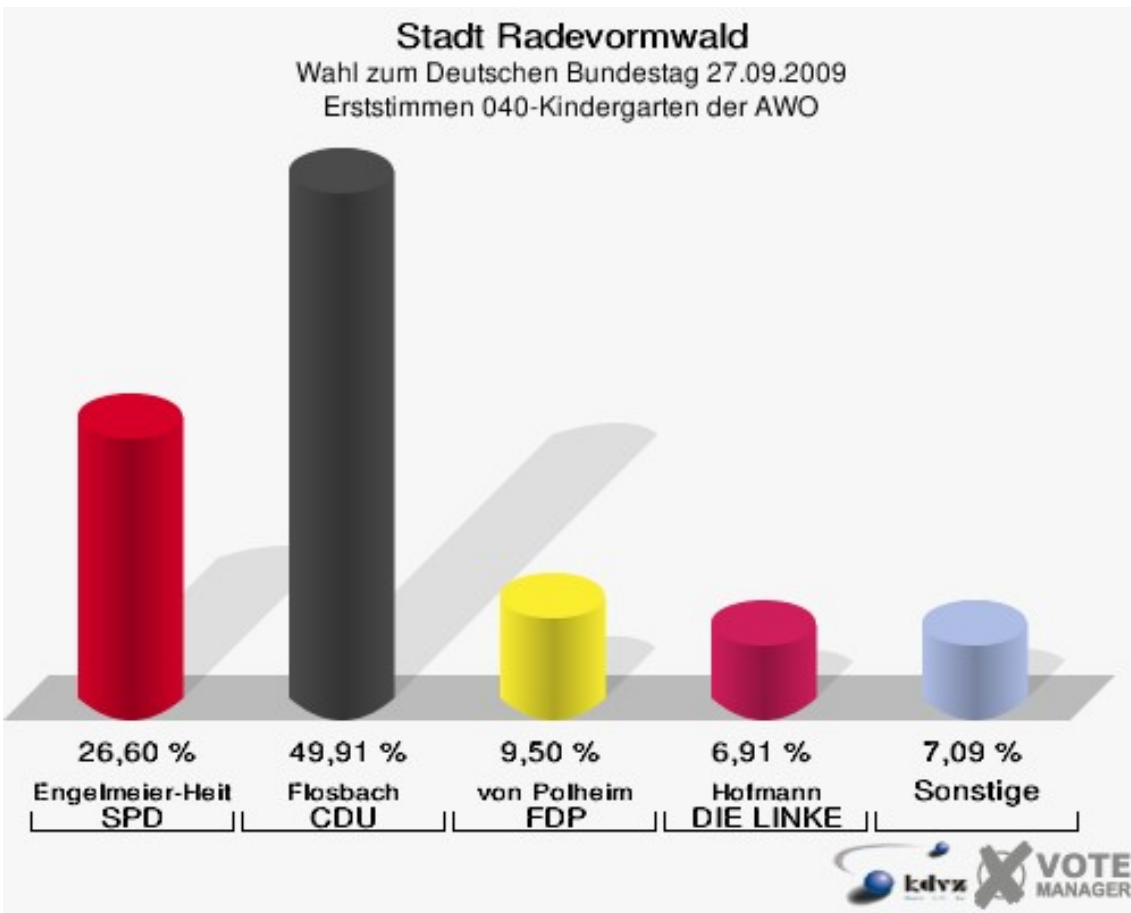
Stadt Radevormwald

Wahl zum Deutschen Bundestag 27.09.2009
Wahlbeteiligung 030-Schießstand Hölterhof



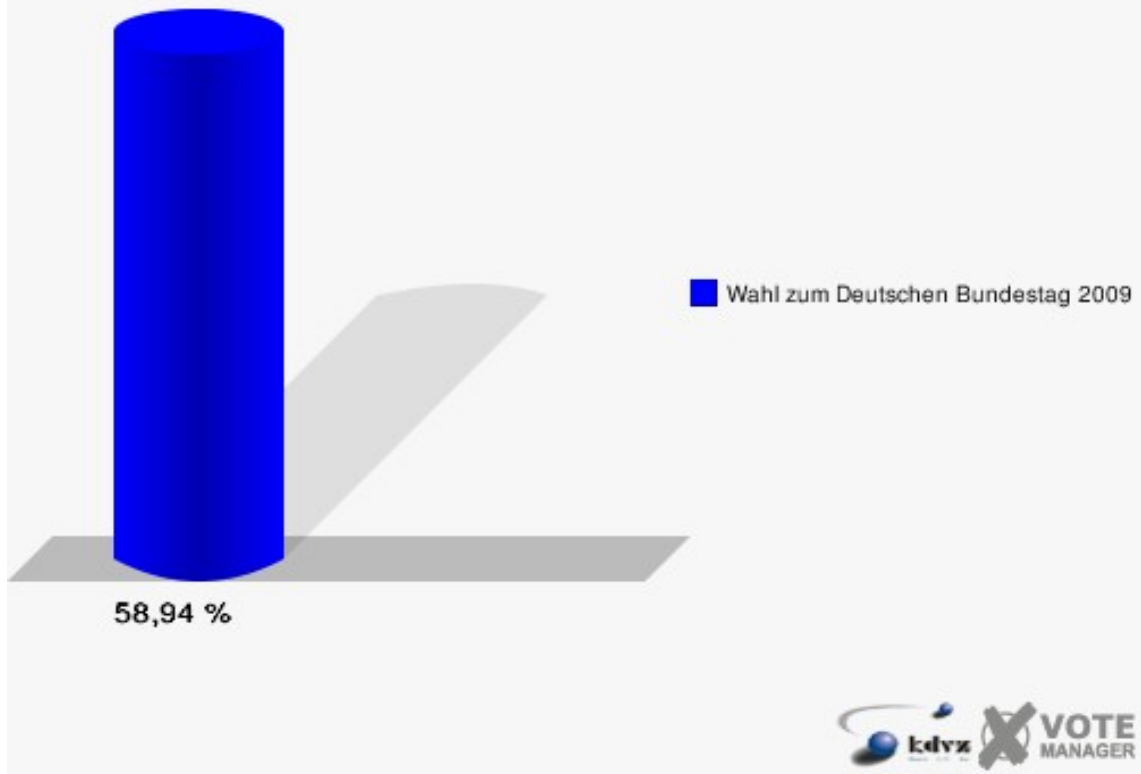
040-Kindergarten der AWO

	Erststimmen		Zweitstimmen	
Wahlberechtigte	996		996	
Wähler/innen	587	58,94 %	587	58,94 %
ungültige Stimmen	8	1,36 %	3	0,51 %
gültige Stimmen	579	98,64 %	584	99,49 %
Engelmeier-Heite, SPD	154	26,60 %	139	23,80 %
Flosbach, CDU	289	49,91 %	235	40,24 %
von Polheim, FDP	55	9,50 %	105	17,98 %
Schmitz, GRÜNE	29	5,01 %	38	6,51 %
Hofmann, DIE LINKE	40	6,91 %	41	7,02 %
Kremer, NPD	6	1,04 %	3	0,51 %
Die Tierschutzpartei	---	---	7	1,20 %
FAMILIE	---	---	1	0,17 %
REP	---	---	3	0,51 %
Volksabstimmung	---	---	0	0,00 %
MLPD	---	---	0	0,00 %
PSG	---	---	0	0,00 %
ZENTRUM	---	---	0	0,00 %
BÜSO	---	---	0	0,00 %
DVU	---	---	0	0,00 %
Staratschek, ÖDP	6	1,04 %	2	0,34 %
PIRATEN	---	---	7	1,20 %
RRP	---	---	0	0,00 %
RENTNER	---	---	3	0,51 %
Grabowski, Willi-Weise-Projekt	0	0,00 %	0	0,00 %



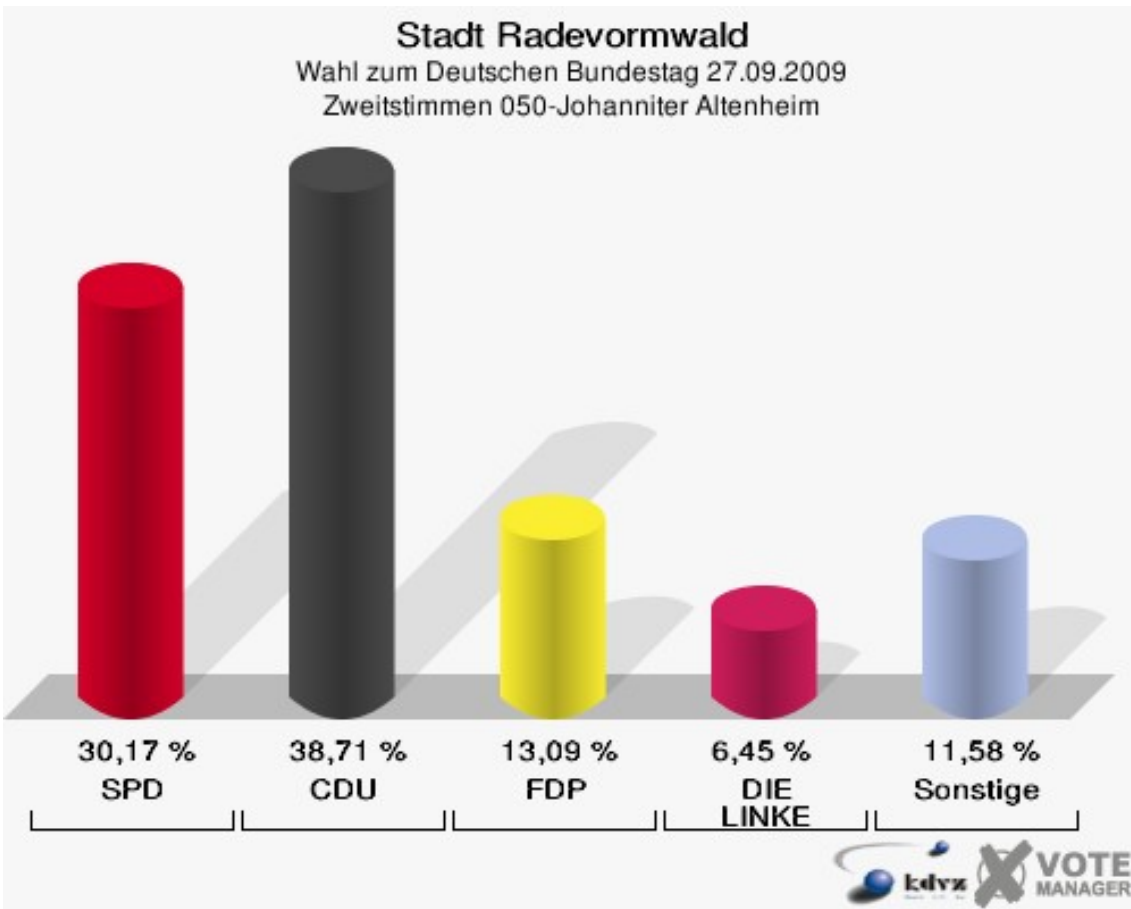
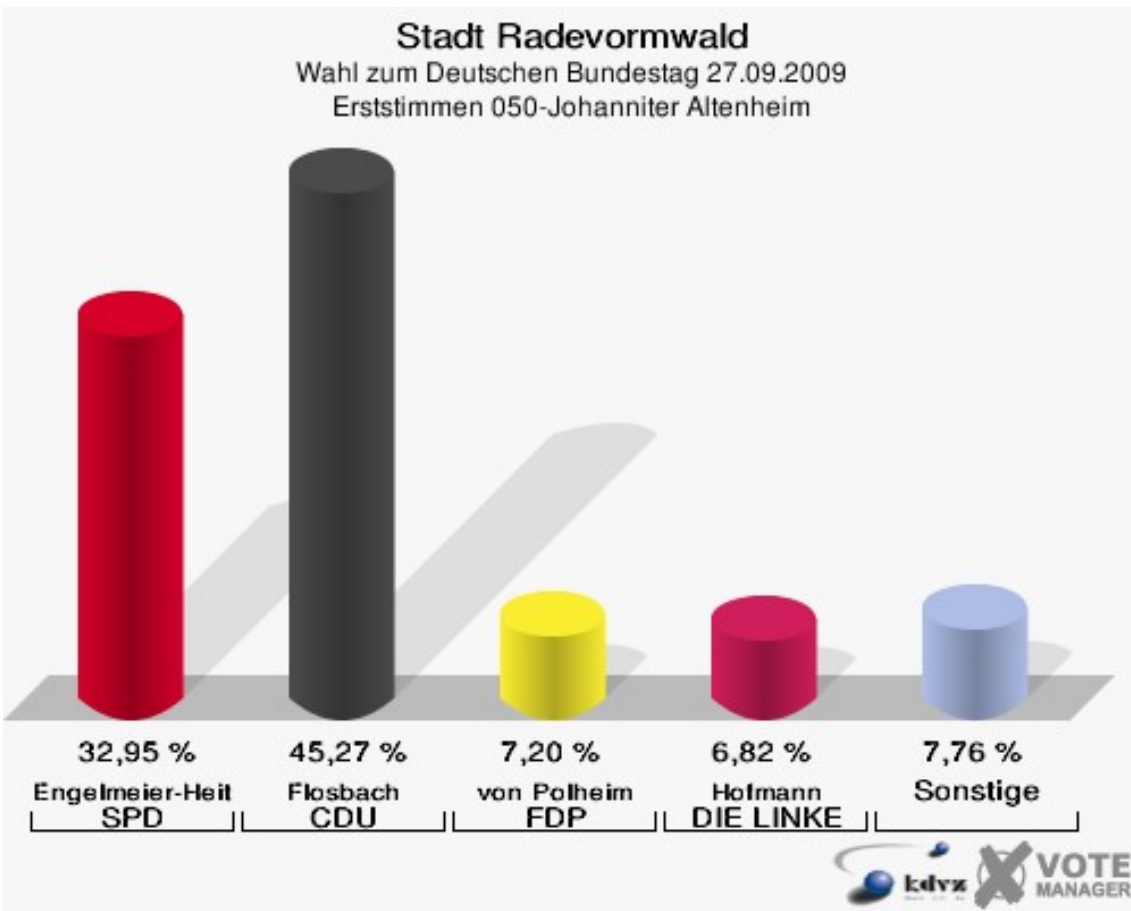
Stadt Radevormwald

Wahl zum Deutschen Bundestag 27.09.2009
Wahlbeteiligung 040-Kindergarten der AWO

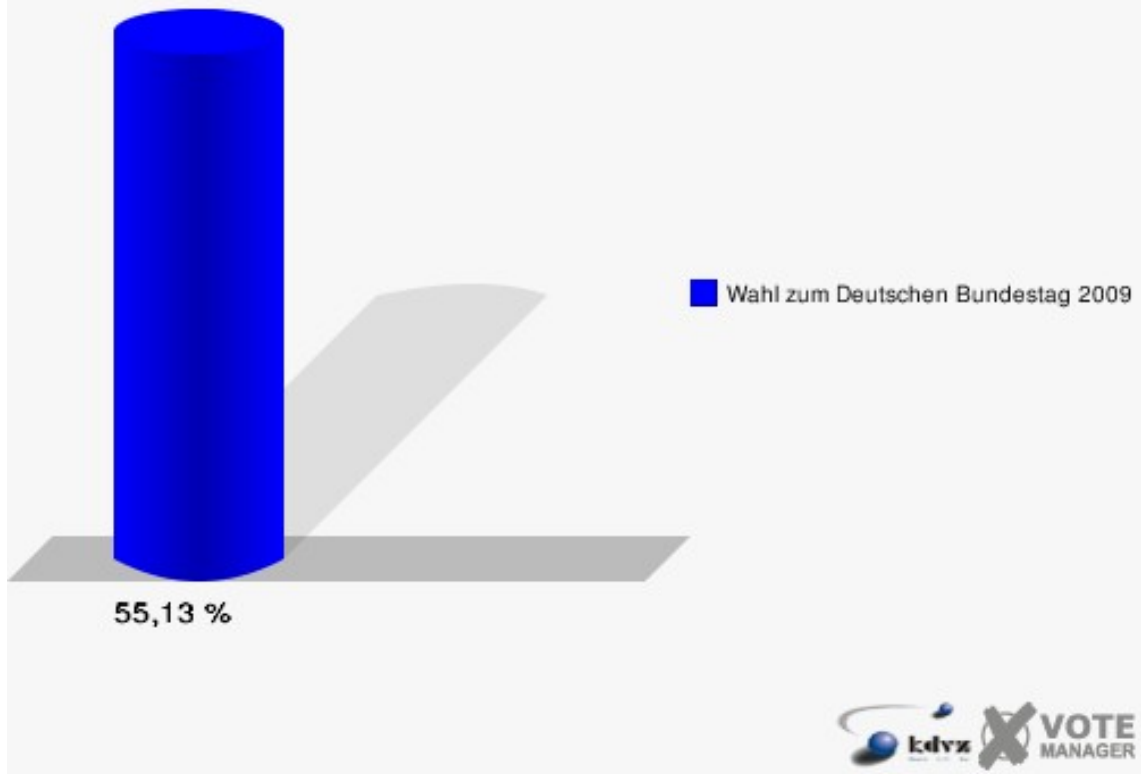


050-Johanniter Altenheim

	Erststimmen		Zweitstimmen	
Wahlberechtigte	985		985	
Wähler/innen	543	55,13 %	543	55,13 %
ungültige Stimmen	15	2,76 %	16	2,95 %
gültige Stimmen	528	97,24 %	527	97,05 %
Engelmeier-Heite, SPD	174	32,95 %	159	30,17 %
Flosbach, CDU	239	45,27 %	204	38,71 %
von Polheim, FDP	38	7,20 %	69	13,09 %
Schmitz, GRÜNE	18	3,41 %	24	4,55 %
Hofmann, DIE LINKE	36	6,82 %	34	6,45 %
Kremer, NPD	14	2,65 %	10	1,90 %
Die Tierschutzpartei	---	---	1	0,19 %
FAMILIE	---	---	1	0,19 %
REP	---	---	4	0,76 %
Volksabstimmung	---	---	1	0,19 %
MLPD	---	---	0	0,00 %
PSG	---	---	1	0,19 %
ZENTRUM	---	---	0	0,00 %
BÜSO	---	---	0	0,00 %
DVU	---	---	1	0,19 %
Staratschek, ÖDP	9	1,70 %	4	0,76 %
PIRATEN	---	---	11	2,09 %
RRP	---	---	1	0,19 %
RENTNER	---	---	2	0,38 %
Grabowski, Willi-Weise-Projekt	0	0,00 %	0	0,00 %



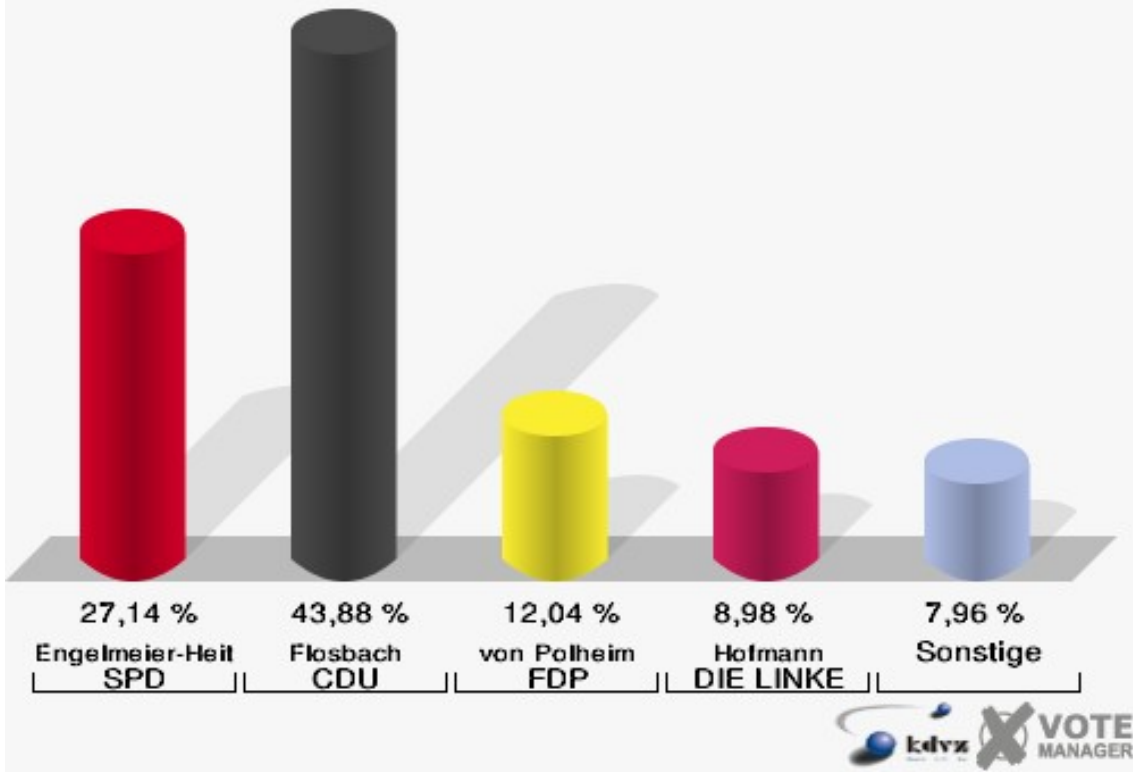
Stadt Radevormwald
Wahl zum Deutschen Bundestag 27.09.2009
Wahlbeteiligung 050-Johanniter Altenheim



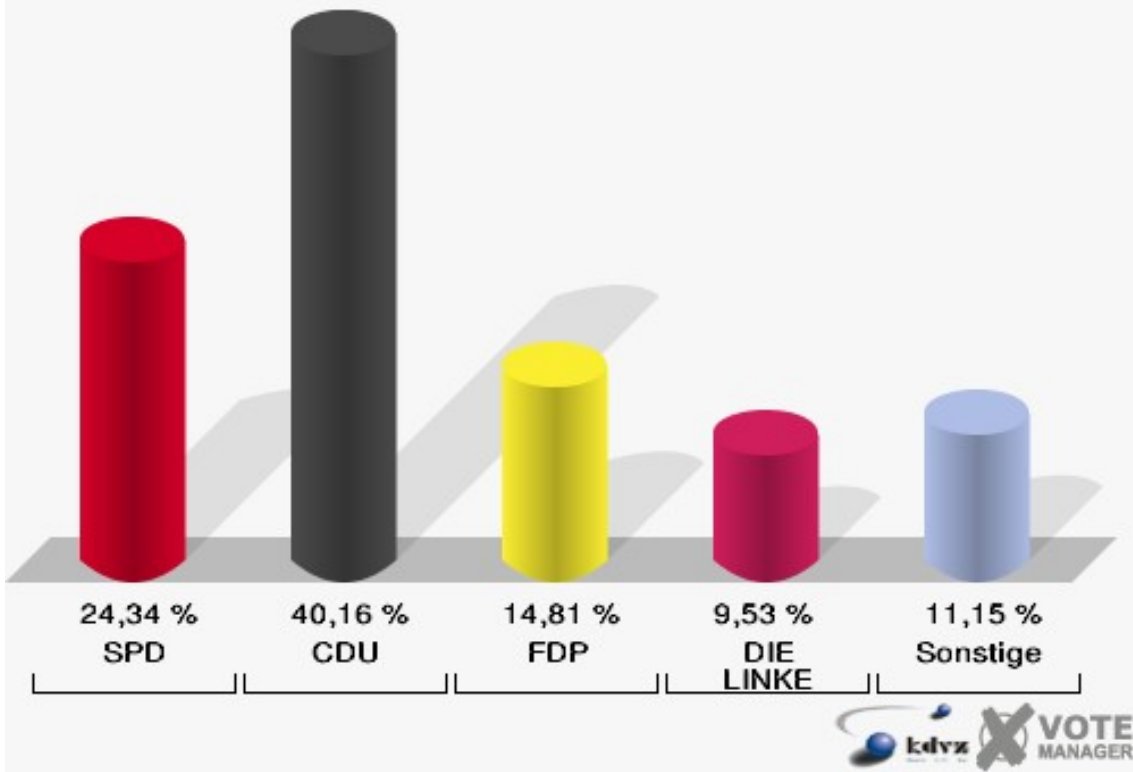
060-Grundschule Stadt

	Erststimmen		Zweitstimmen	
Wahlberechtigte	944		944	
Wähler/innen	501	53,07 %	501	53,07 %
ungültige Stimmen	11	2,20 %	8	1,60 %
gültige Stimmen	490	97,80 %	493	98,40 %
Engelmeier-Heite, SPD	133	27,14 %	120	24,34 %
Flosbach, CDU	215	43,88 %	198	40,16 %
von Polheim, FDP	59	12,04 %	73	14,81 %
Schmitz, GRÜNE	25	5,10 %	31	6,29 %
Hofmann, DIE LINKE	44	8,98 %	47	9,53 %
Kremer, NPD	10	2,04 %	8	1,62 %
Die Tierschutzpartei	---	---	1	0,20 %
FAMILIE	---	---	2	0,41 %
REP	---	---	1	0,20 %
Volksabstimmung	---	---	2	0,41 %
MLPD	---	---	0	0,00 %
PSG	---	---	0	0,00 %
ZENTRUM	---	---	0	0,00 %
BÜSO	---	---	0	0,00 %
DVU	---	---	0	0,00 %
Staratschek, ÖDP	4	0,82 %	1	0,20 %
PIRATEN	---	---	7	1,42 %
RRP	---	---	1	0,20 %
RENTNER	---	---	1	0,20 %
Grabowski, Willi-Weise-Projekt	0	0,00 %	0	0,00 %

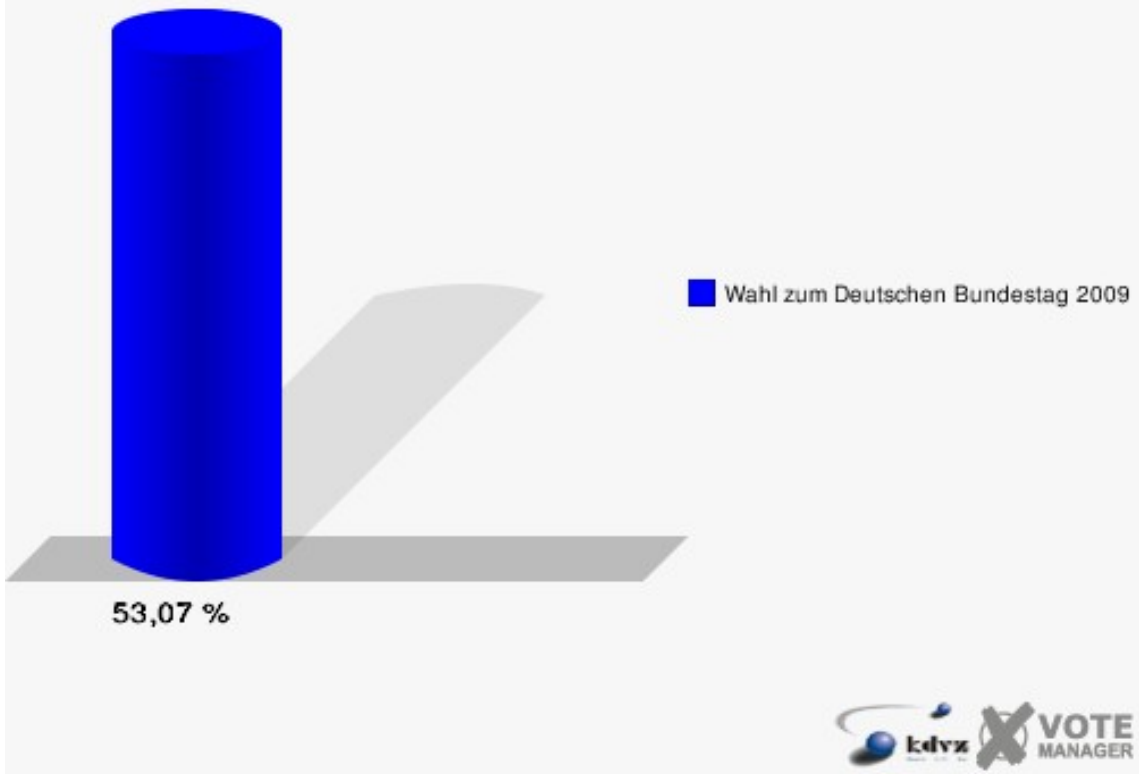
Stadt Radevormwald
 Wahl zum Deutschen Bundestag 27.09.2009
 Erststimmen 060-Grundschule Stadt



Stadt Radevormwald
 Wahl zum Deutschen Bundestag 27.09.2009
 Zweitstimmen 060-Grundschule Stadt



Stadt Radevormwald
Wahl zum Deutschen Bundestag 27.09.2009
Wahlbeteiligung 060-Grundschule Stadt

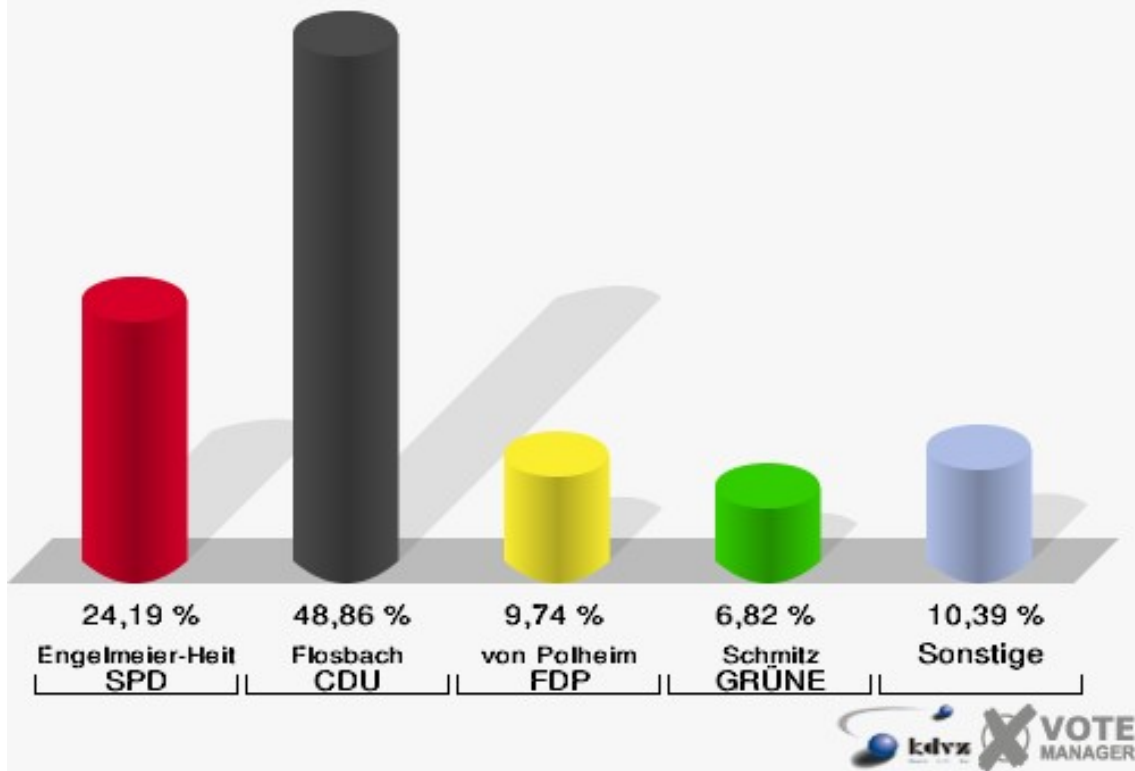


070-Katholische Grundschule

	Erststimmen		Zweitstimmen	
Wahlberechtigte	1.152		1.152	
Wähler/innen	621	53,91 %	621	53,91 %
ungültige Stimmen	5	0,81 %	9	1,45 %
gültige Stimmen	616	99,19 %	612	98,55 %
Engelmeier-Heite, SPD	149	24,19 %	132	21,57 %
Flosbach, CDU	301	48,86 %	227	37,09 %
von Polheim, FDP	60	9,74 %	121	19,77 %
Schmitz, GRÜNE	42	6,82 %	47	7,68 %
Hofmann, DIE LINKE	42	6,82 %	52	8,50 %
Kremer, NPD	14	2,27 %	9	1,47 %
Die Tierschutzpartei	---	---	4	0,65 %
FAMILIE	---	---	3	0,49 %
REP	---	---	2	0,33 %
Volksabstimmung	---	---	1	0,16 %
MLPD	---	---	0	0,00 %
PSG	---	---	0	0,00 %
ZENTRUM	---	---	0	0,00 %
BÜSO	---	---	0	0,00 %
DVU	---	---	0	0,00 %
Staratschek, ÖDP	8	1,30 %	3	0,49 %
PIRATEN	---	---	8	1,31 %
RRP	---	---	0	0,00 %
RENTNER	---	---	3	0,49 %
Grabowski, Willi-Weise-Projekt	0	0,00 %	0	0,00 %

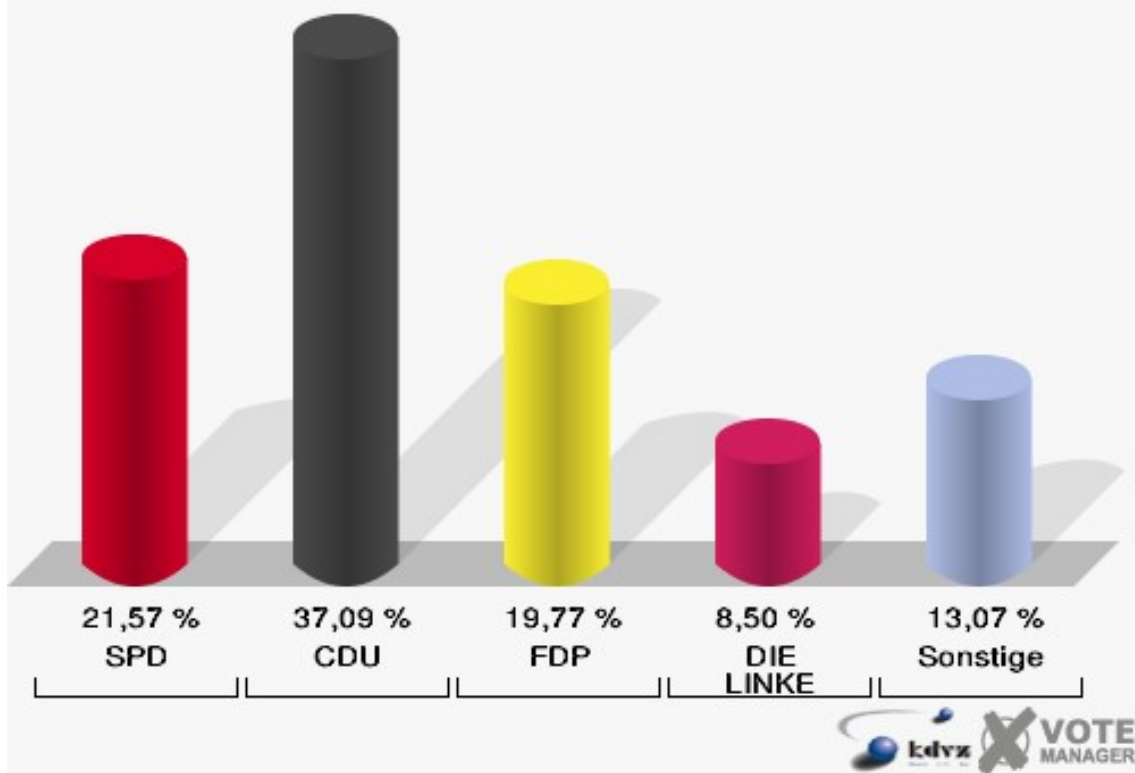
Stadt Radevormwald

Wahl zum Deutschen Bundestag 27.09.2009
Erststimmen 070-Katholische Grundschule

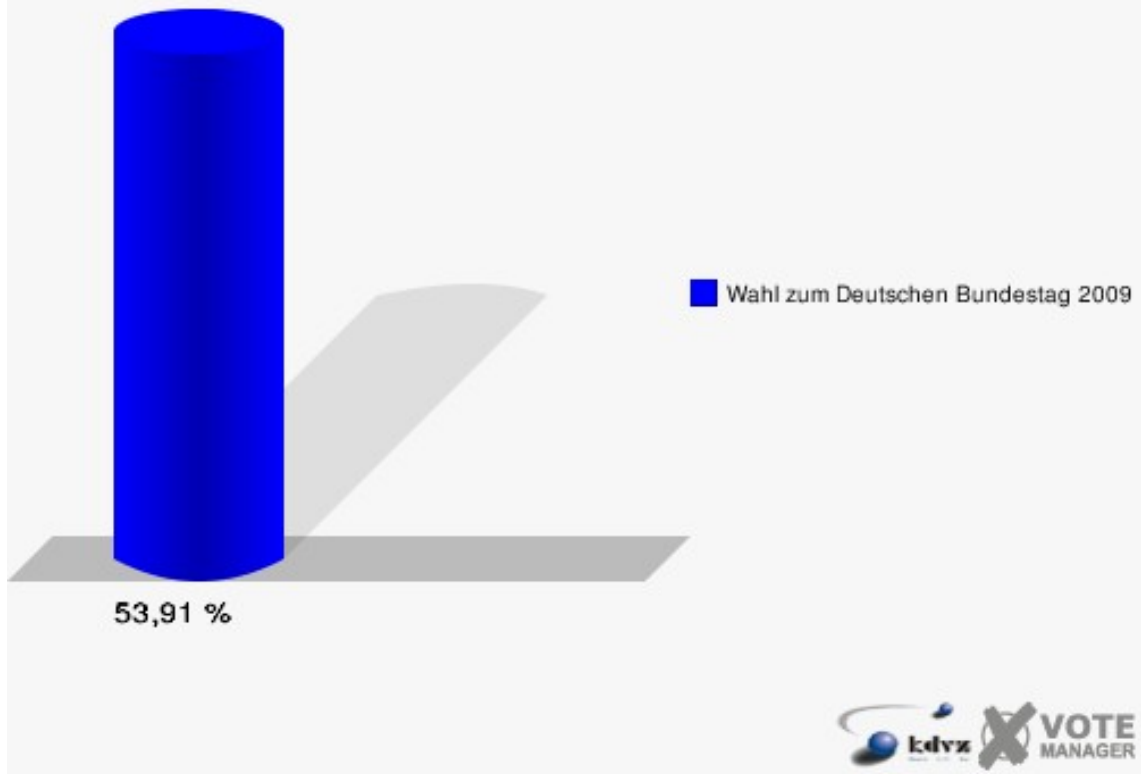


Stadt Radevormwald

Wahl zum Deutschen Bundestag 27.09.2009
Zweitstimmen 070-Katholische Grundschule



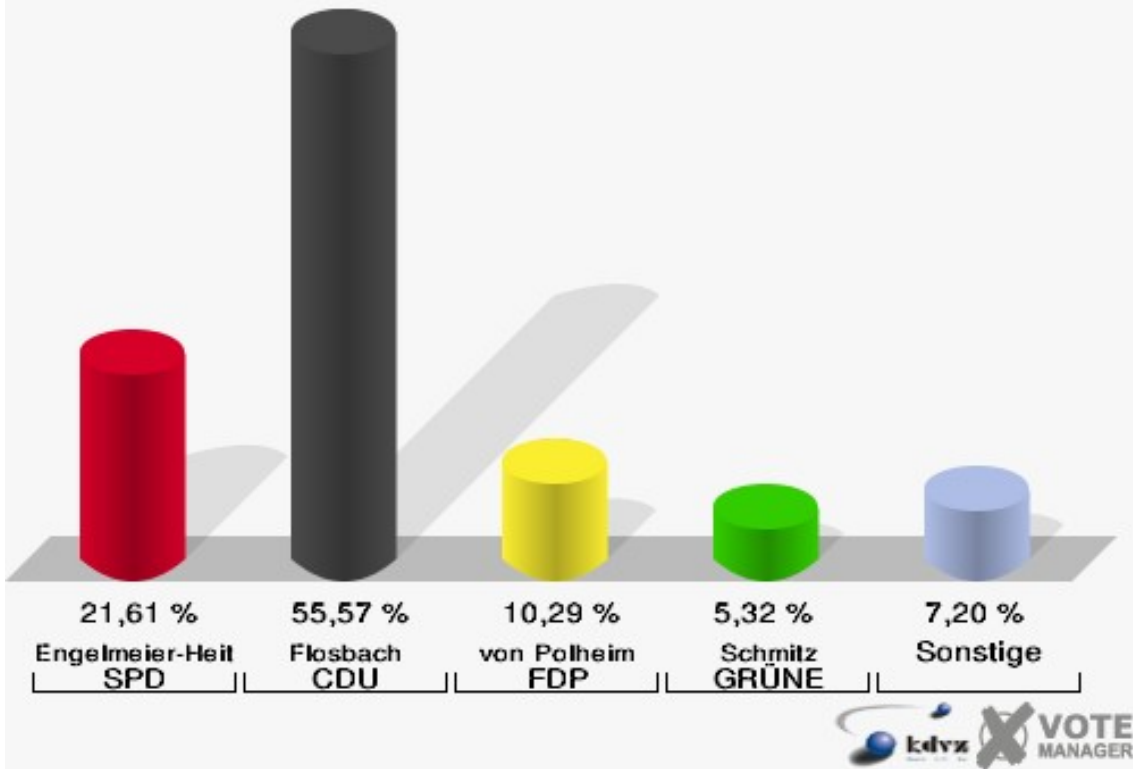
Stadt Radevormwald
Wahl zum Deutschen Bundestag 27.09.2009
Wahlbeteiligung 070-Katholische Grundschule



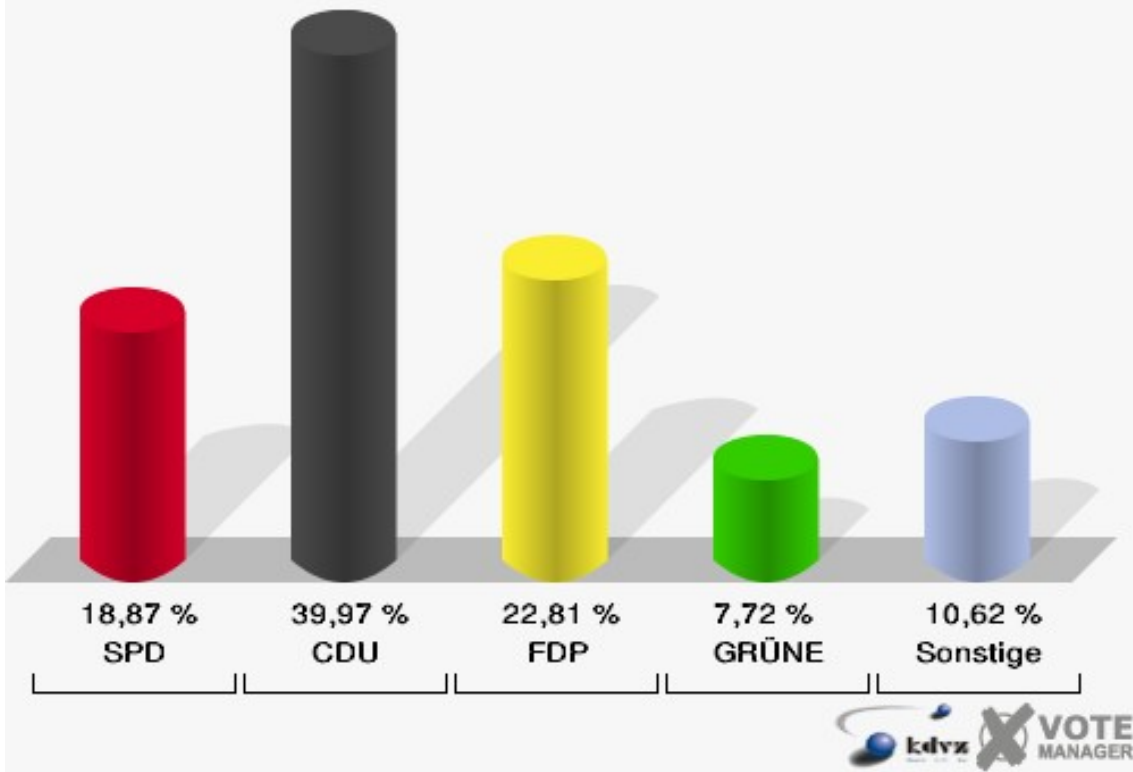
080-Grundschule Stadt

	Erststimmen		Zweitstimmen	
Wahlberechtigte	1.123		1.123	
Wähler/innen	599	53,34 %	599	53,34 %
ungültige Stimmen	16	2,67 %	16	2,67 %
gültige Stimmen	583	97,33 %	583	97,33 %
Engelmeier-Heite, SPD	126	21,61 %	110	18,87 %
Flosbach, CDU	324	55,57 %	233	39,97 %
von Polheim, FDP	60	10,29 %	133	22,81 %
Schmitz, GRÜNE	31	5,32 %	45	7,72 %
Hofmann, DIE LINKE	25	4,29 %	27	4,63 %
Kremer, NPD	13	2,23 %	10	1,72 %
Die Tierschutzpartei	---	---	1	0,17 %
FAMILIE	---	---	2	0,34 %
REP	---	---	2	0,34 %
Volksabstimmung	---	---	1	0,17 %
MLPD	---	---	0	0,00 %
PSG	---	---	0	0,00 %
ZENTRUM	---	---	0	0,00 %
BÜSO	---	---	2	0,34 %
DVU	---	---	0	0,00 %
Staratschek, ÖDP	3	0,51 %	2	0,34 %
PIRATEN	---	---	12	2,06 %
RRP	---	---	0	0,00 %
RENTNER	---	---	3	0,51 %
Grabowski, Willi-Weise-Projekt	1	0,17 %	0	0,00 %

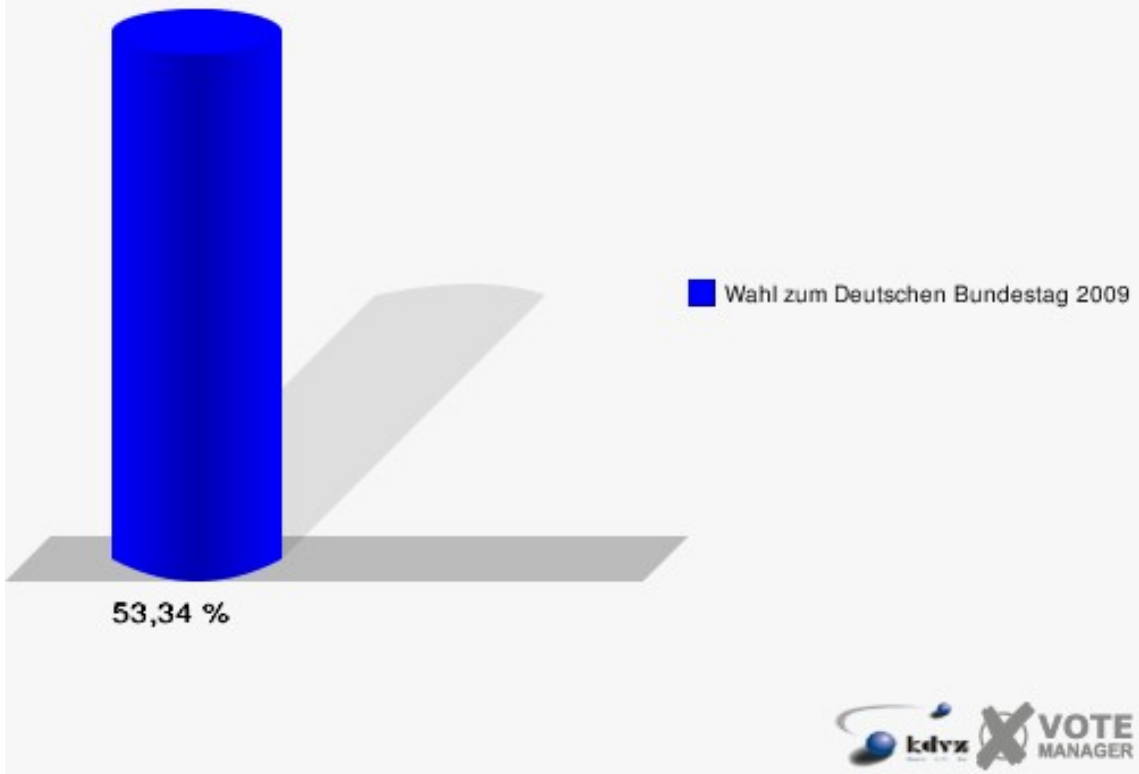
Stadt Radevormwald
 Wahl zum Deutschen Bundestag 27.09.2009
 Erststimmen 080-Grundschule Stadt



Stadt Radevormwald
 Wahl zum Deutschen Bundestag 27.09.2009
 Zweitstimmen 080-Grundschule Stadt



Stadt Radevormwald
Wahl zum Deutschen Bundestag 27.09.2009
Wahlbeteiligung 080-Grundschule Stadt

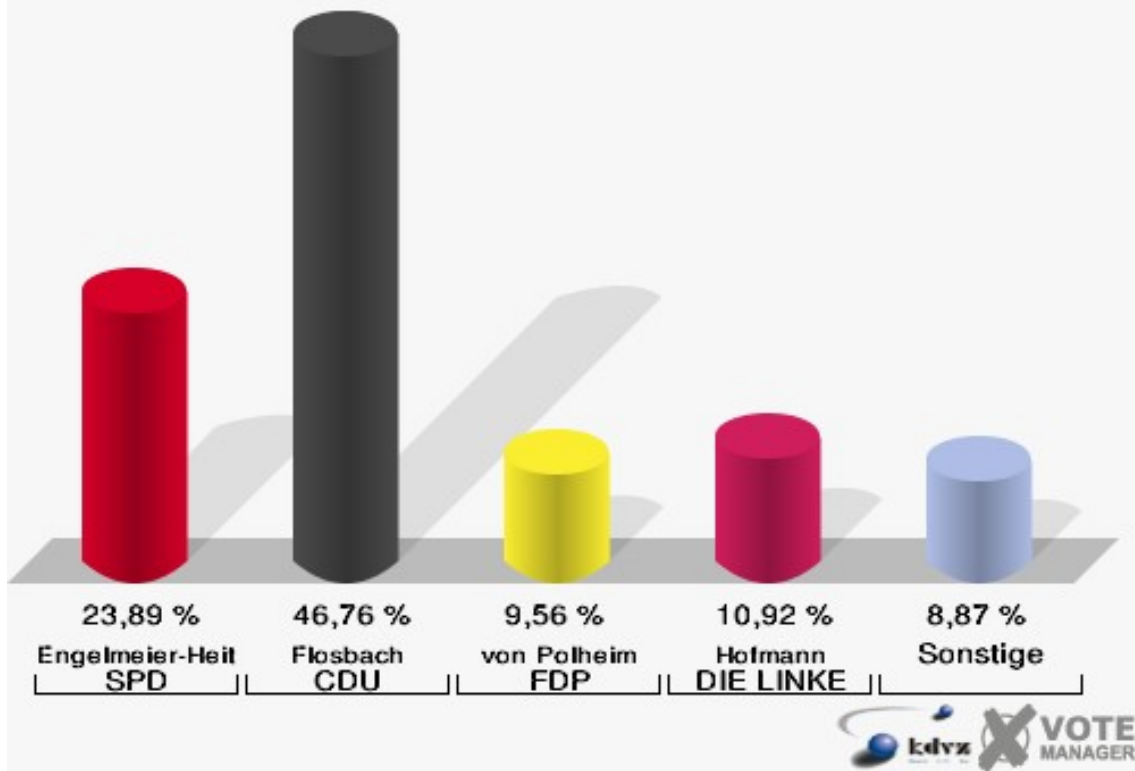


090-Dietrich-Bonhoeffer-Haus

	Erststimmen		Zweitstimmen	
Wahlberechtigte	650		650	
Wähler/innen	306	47,08 %	306	47,08 %
ungültige Stimmen	13	4,25 %	13	4,25 %
gültige Stimmen	293	95,75 %	293	95,75 %
Engelmeier-Heite, SPD	70	23,89 %	72	24,57 %
Flosbach, CDU	137	46,76 %	109	37,20 %
von Polheim, FDP	28	9,56 %	46	15,70 %
Schmitz, GRÜNE	18	6,14 %	18	6,14 %
Hofmann, DIE LINKE	32	10,92 %	33	11,26 %
Kremer, NPD	5	1,71 %	5	1,71 %
Die Tierschutzpartei	---	---	2	0,68 %
FAMILIE	---	---	0	0,00 %
REP	---	---	1	0,34 %
Volksabstimmung	---	---	1	0,34 %
MLPD	---	---	0	0,00 %
PSG	---	---	0	0,00 %
ZENTRUM	---	---	0	0,00 %
BÜSO	---	---	0	0,00 %
DVU	---	---	0	0,00 %
Staratschek, ÖDP	3	1,02 %	0	0,00 %
PIRATEN	---	---	5	1,71 %
RRP	---	---	0	0,00 %
RENTNER	---	---	1	0,34 %
Grabowski, Willi-Weise-Projekt	0	0,00 %	0	0,00 %

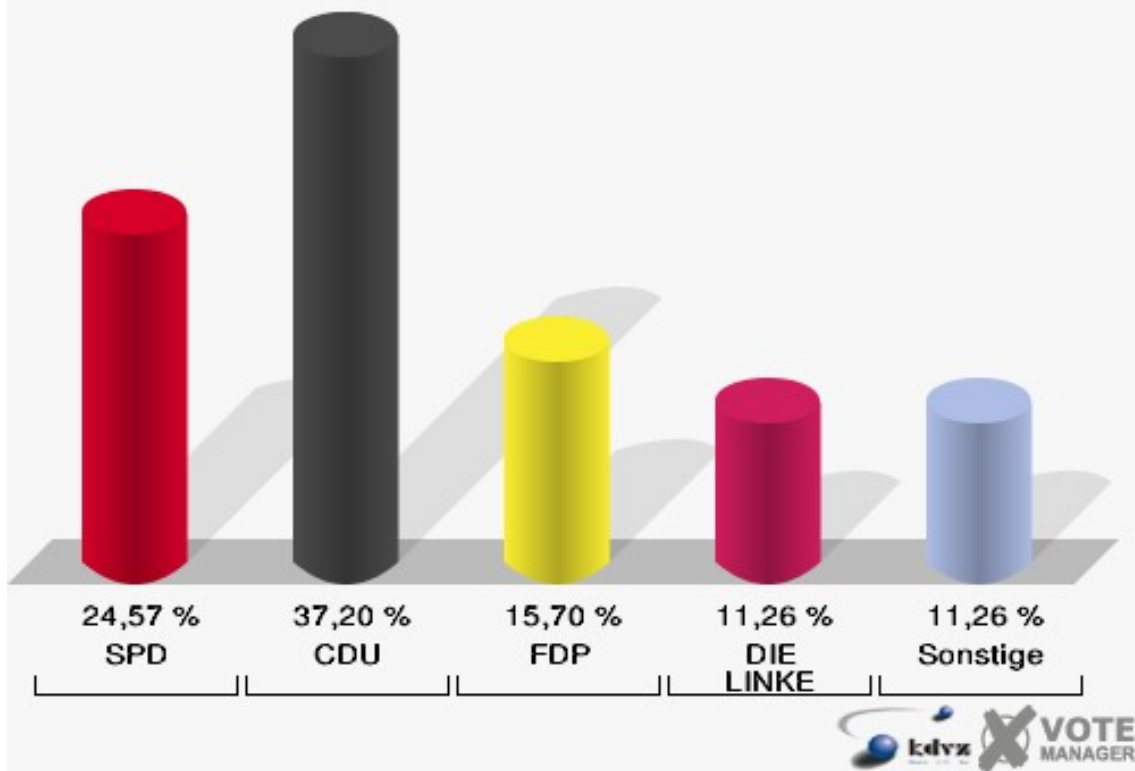
Stadt Radevormwald

Wahl zum Deutschen Bundestag 27.09.2009
Erststimmen 090-Dietrich-Bonhoeffer-Haus

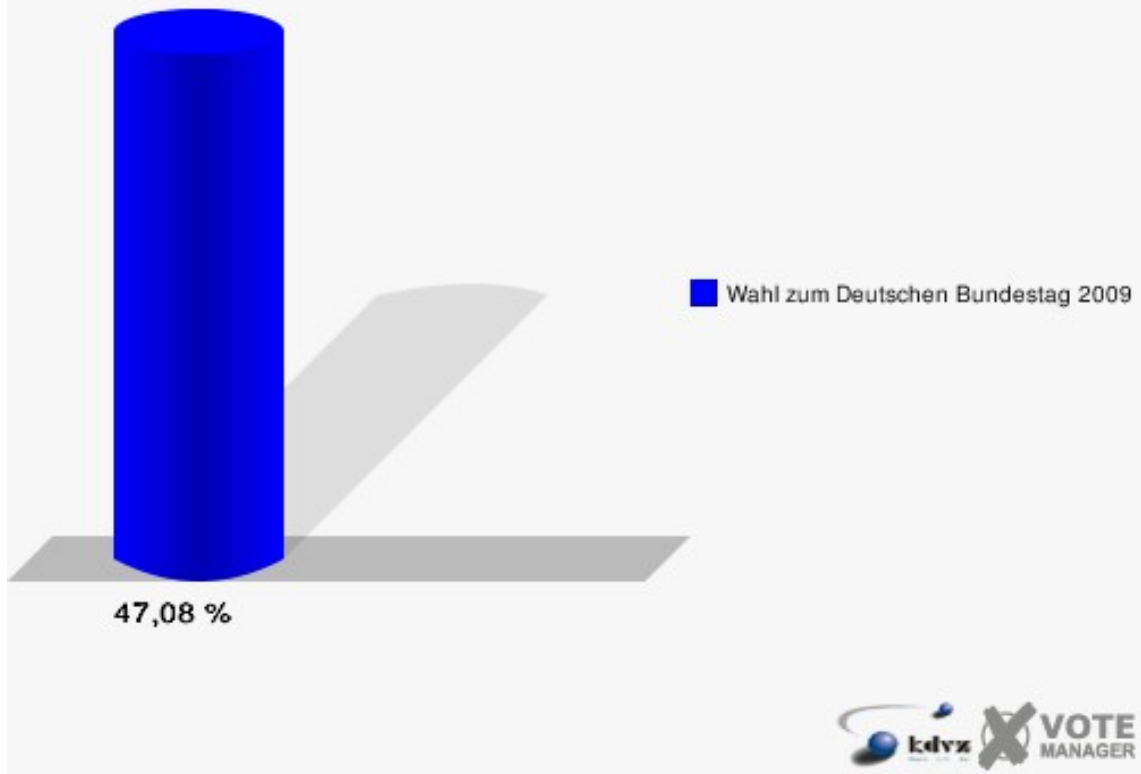


Stadt Radevormwald

Wahl zum Deutschen Bundestag 27.09.2009
Zweitstimmen 090-Dietrich-Bonhoeffer-Haus

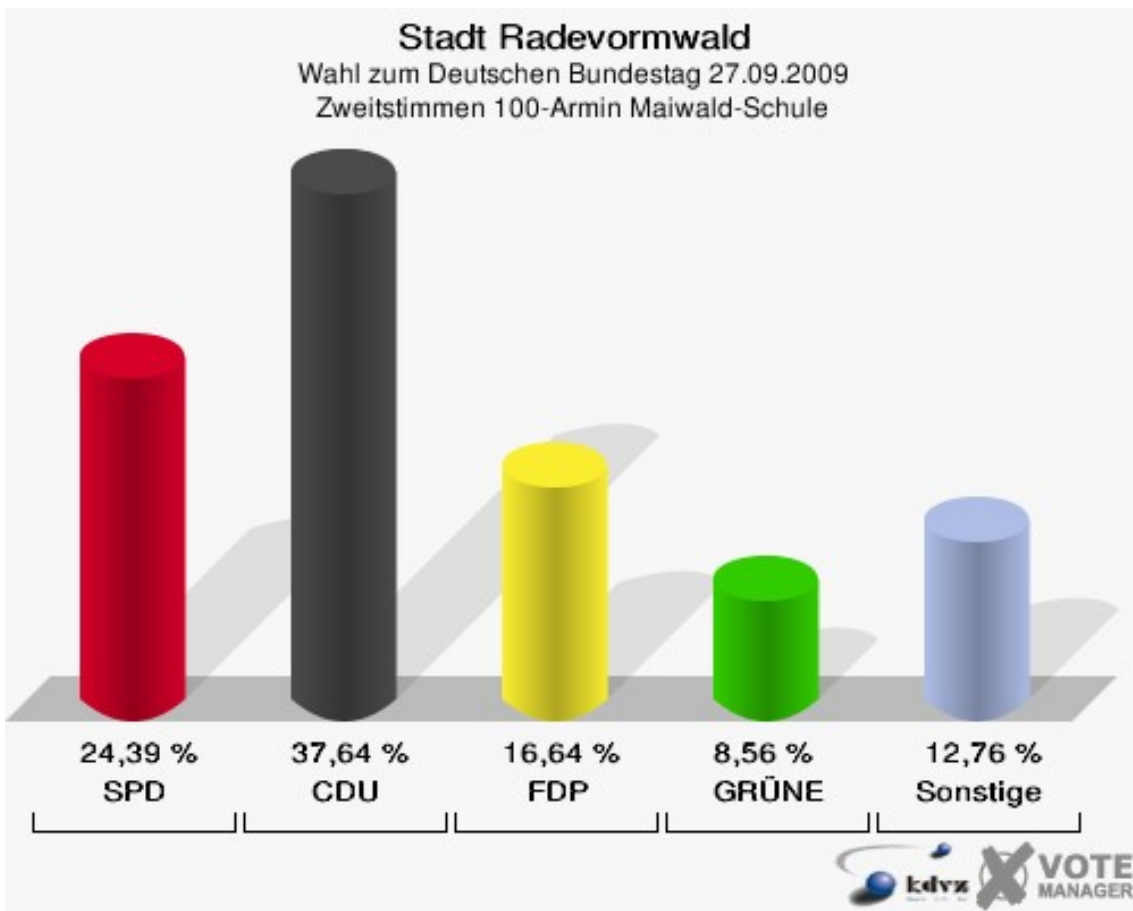
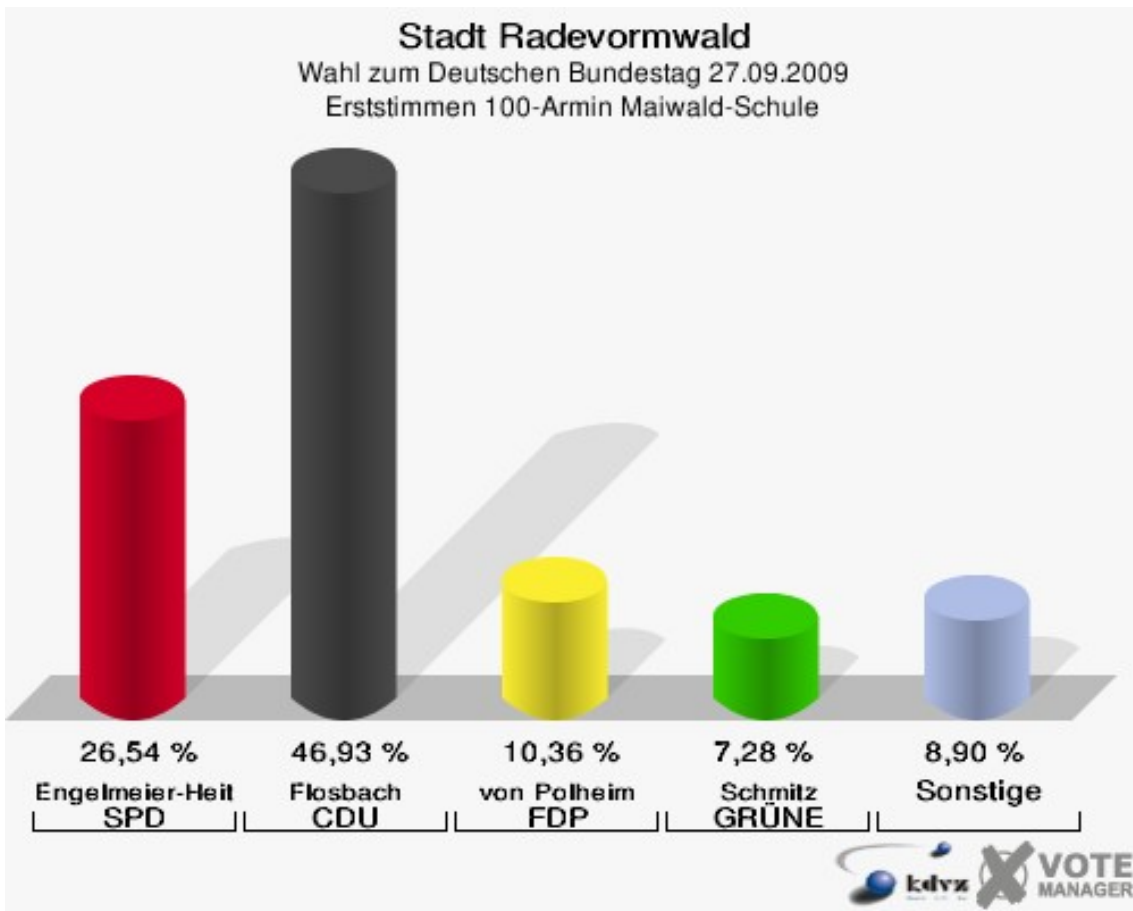


Stadt Radevormwald
Wahl zum Deutschen Bundestag 27.09.2009
Wahlbeteiligung 090-Dietrich-Bonhoeffer-Haus



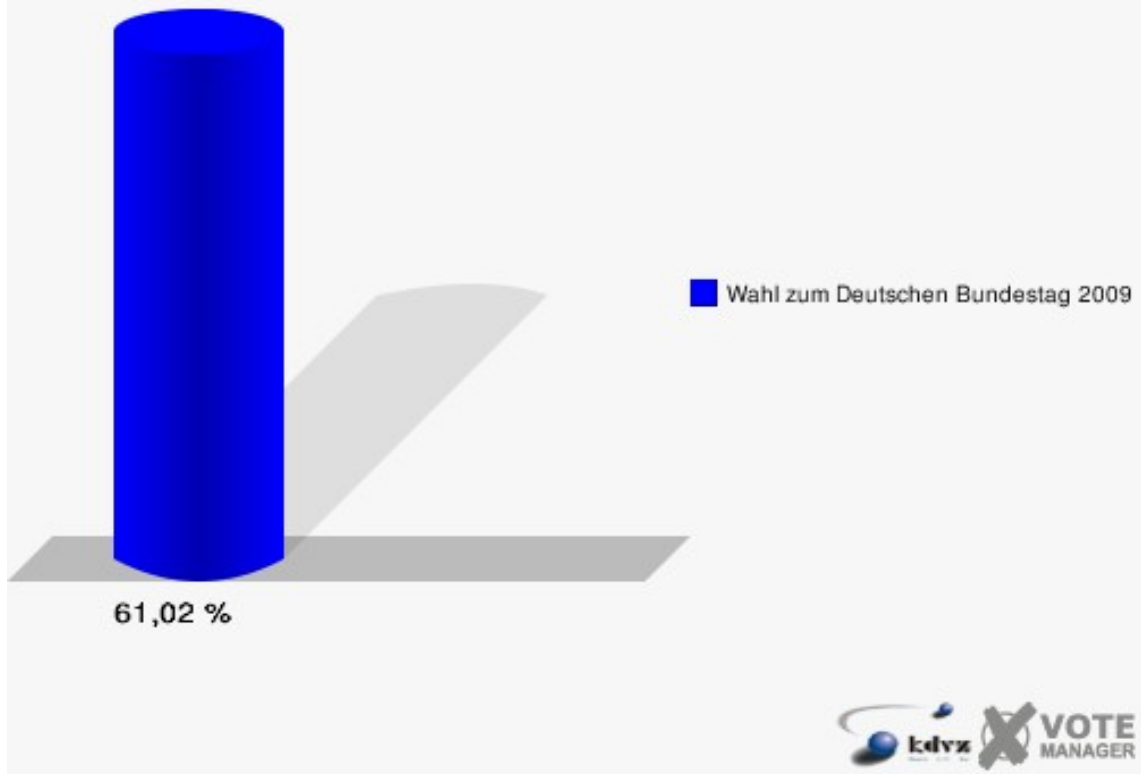
100-Armin Maiwald-Schule

	Erststimmen		Zweitstimmen	
Wahlberechtigte	1.021		1.021	
Wähler/innen	623	61,02 %	623	61,02 %
ungültige Stimmen	5	0,80 %	4	0,64 %
gültige Stimmen	618	99,20 %	619	99,36 %
Engelmeier-Heite, SPD	164	26,54 %	151	24,39 %
Flosbach, CDU	290	46,93 %	233	37,64 %
von Polheim, FDP	64	10,36 %	103	16,64 %
Schmitz, GRÜNE	45	7,28 %	53	8,56 %
Hofmann, DIE LINKE	33	5,34 %	37	5,98 %
Kremer, NPD	17	2,75 %	8	1,29 %
Die Tierschutzpartei	---	---	4	0,65 %
FAMILIE	---	---	4	0,65 %
REP	---	---	1	0,16 %
Volksabstimmung	---	---	0	0,00 %
MLPD	---	---	1	0,16 %
PSG	---	---	0	0,00 %
ZENTRUM	---	---	0	0,00 %
BÜSO	---	---	2	0,32 %
DVU	---	---	4	0,65 %
Staratschek, ÖDP	5	0,81 %	5	0,81 %
PIRATEN	---	---	9	1,45 %
RRP	---	---	1	0,16 %
RENTNER	---	---	3	0,48 %
Grabowski, Willi-Weise-Projekt	0	0,00 %	0	0,00 %



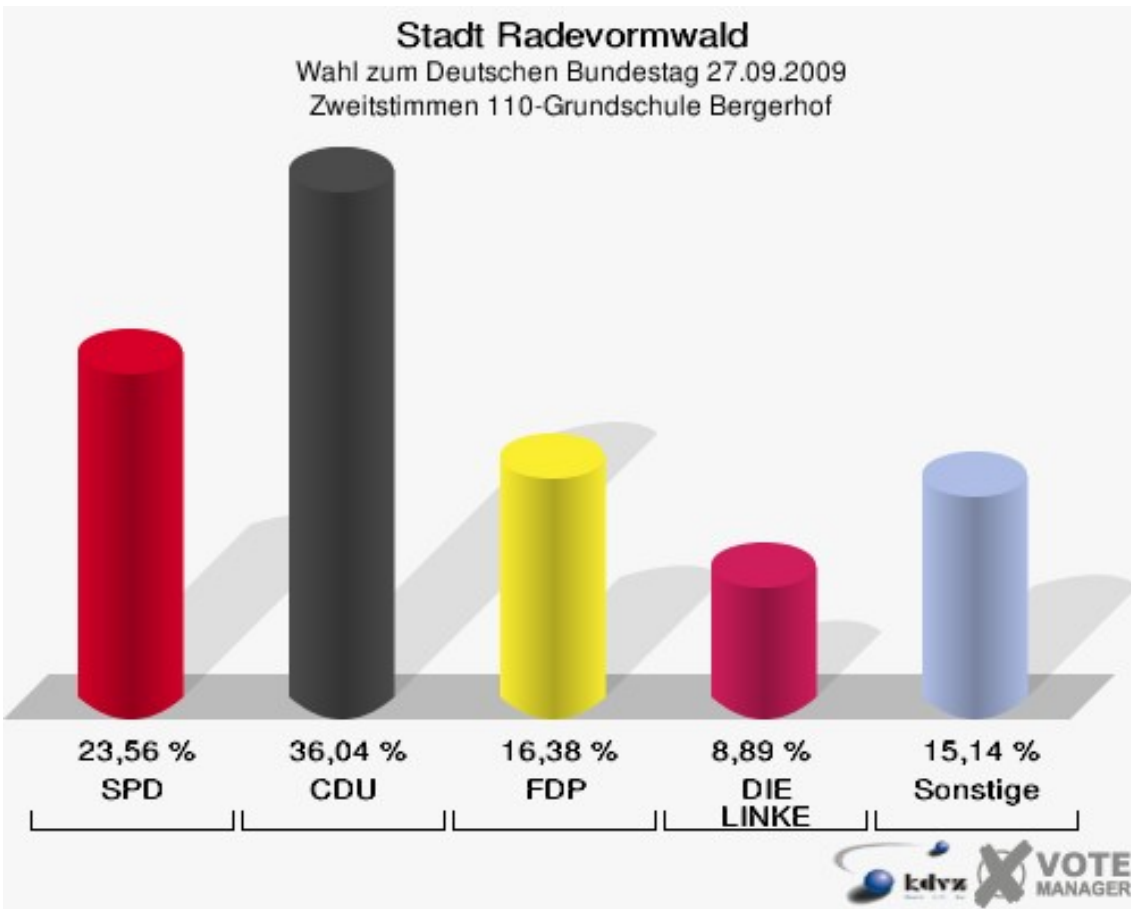
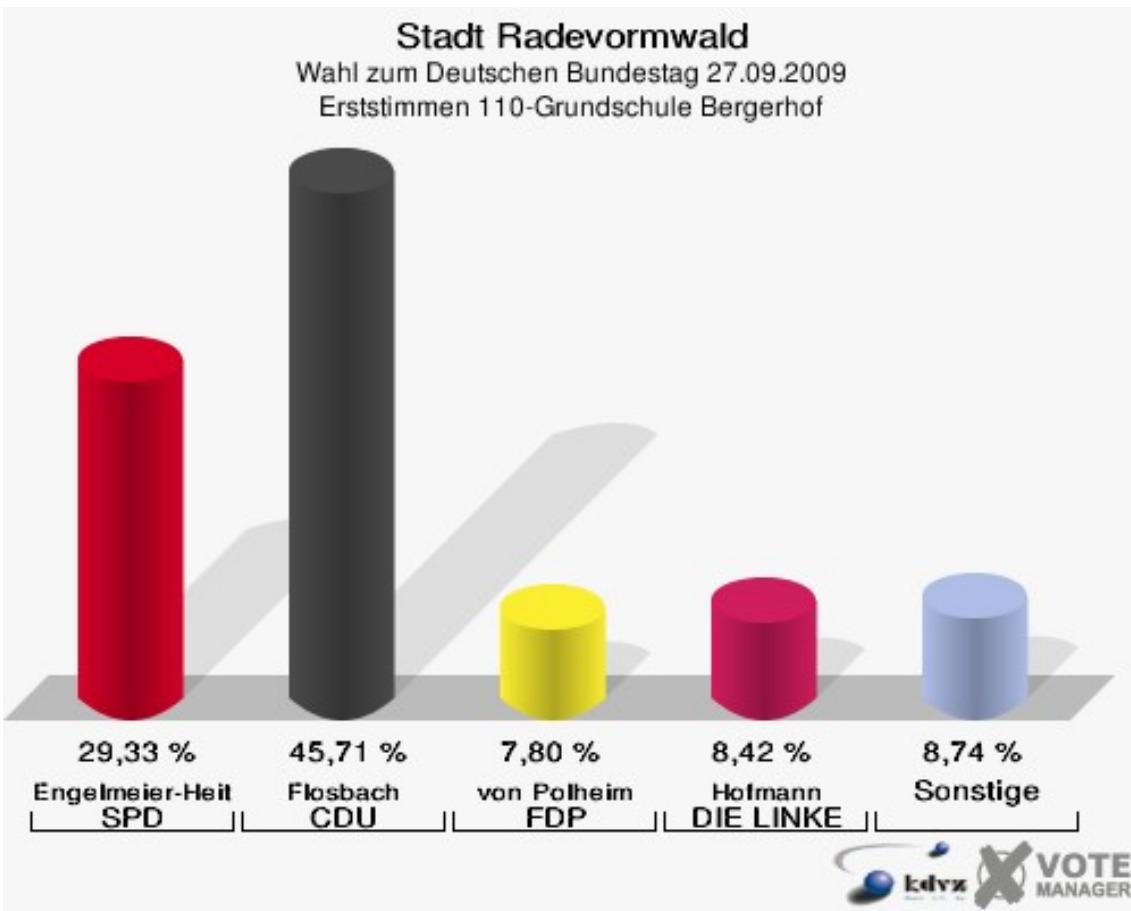
Stadt Radevormwald

Wahl zum Deutschen Bundestag 27.09.2009
Wahlbeteiligung 100-Armin Maiwald-Schule



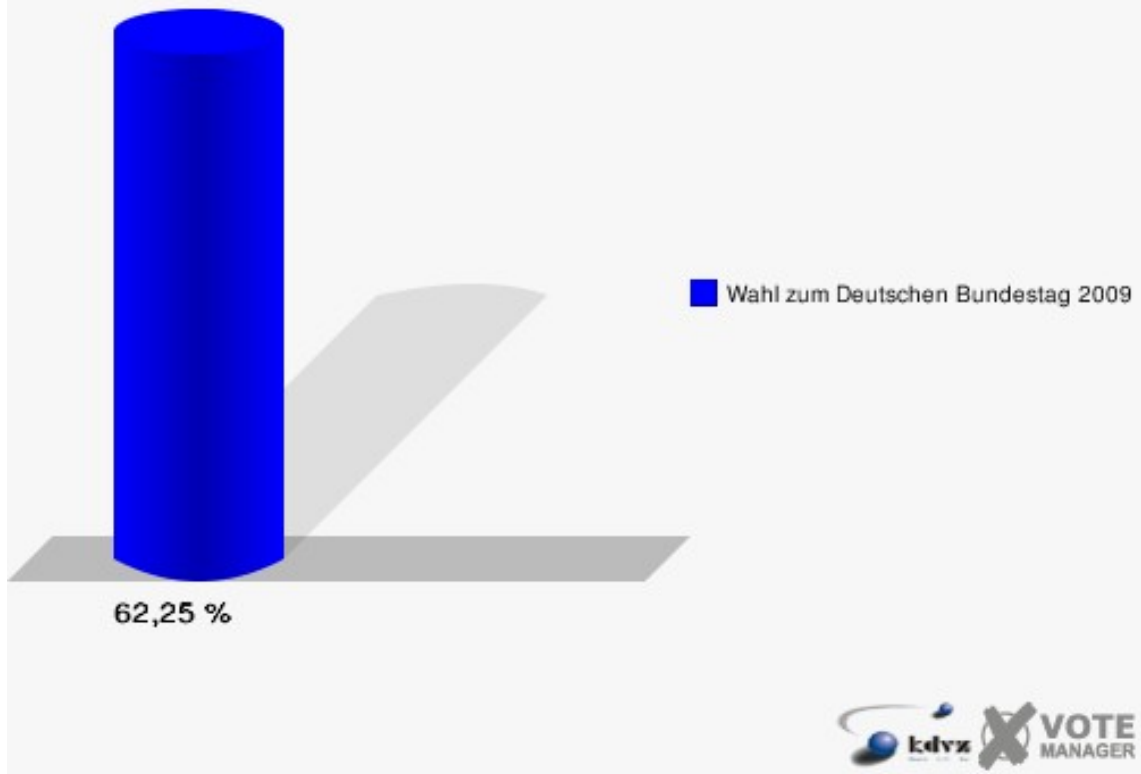
110-Grundschule Bergerhof

	Erststimmen		Zweitstimmen	
Wahlberechtigte	1.065		1.065	
Wähler/innen	663	62,25 %	663	62,25 %
ungültige Stimmen	22	3,32 %	22	3,32 %
gültige Stimmen	641	96,68 %	641	96,68 %
Engelmeier-Heite, SPD	188	29,33 %	151	23,56 %
Flosbach, CDU	293	45,71 %	231	36,04 %
von Polheim, FDP	50	7,80 %	105	16,38 %
Schmitz, GRÜNE	31	4,84 %	43	6,71 %
Hofmann, DIE LINKE	54	8,42 %	57	8,89 %
Kremer, NPD	16	2,50 %	6	0,94 %
Die Tierschutzpartei	---	---	4	0,62 %
FAMILIE	---	---	5	0,78 %
REP	---	---	3	0,47 %
Volksabstimmung	---	---	1	0,16 %
MLPD	---	---	0	0,00 %
PSG	---	---	0	0,00 %
ZENTRUM	---	---	0	0,00 %
BÜSO	---	---	0	0,00 %
DVU	---	---	3	0,47 %
Staratschek, ÖDP	9	1,40 %	7	1,09 %
PIRATEN	---	---	20	3,12 %
RRP	---	---	2	0,31 %
RENTNER	---	---	3	0,47 %
Grabowski, Willi-Weise-Projekt	0	0,00 %	0	0,00 %



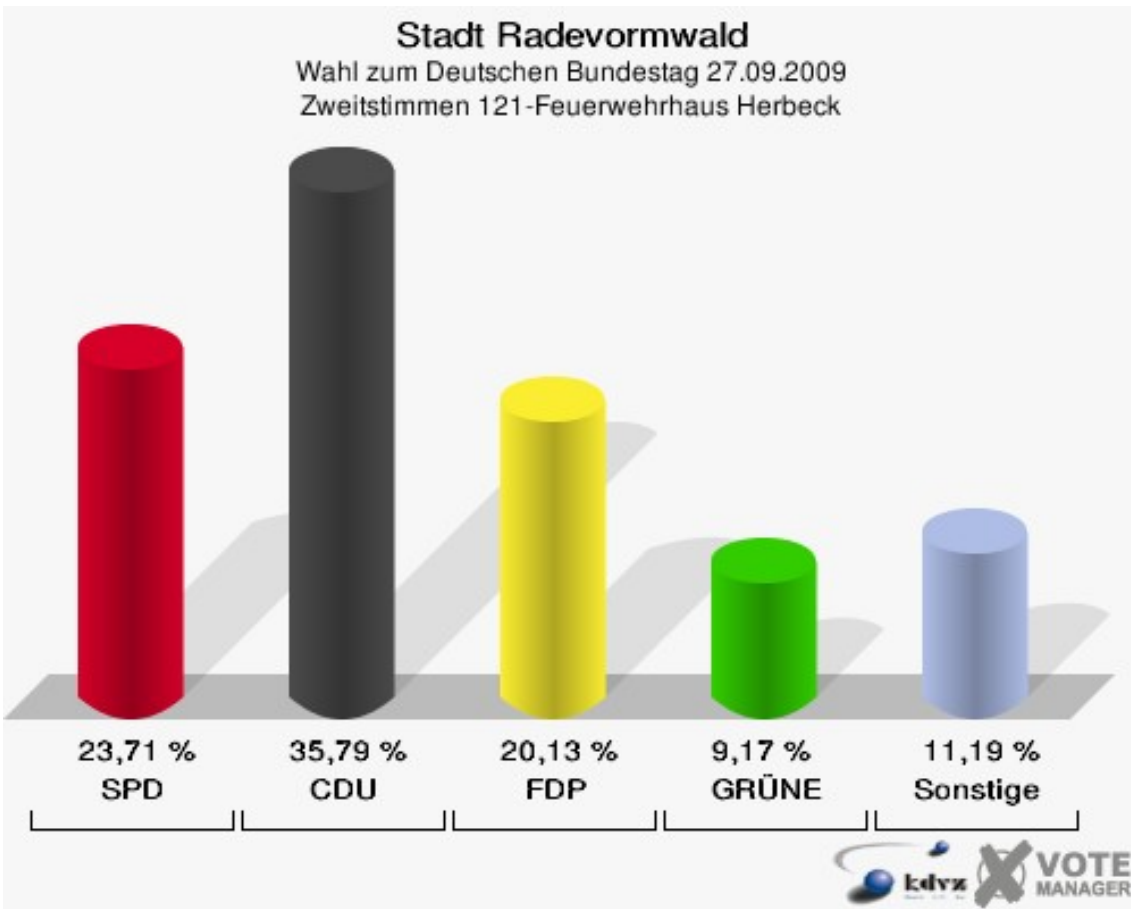
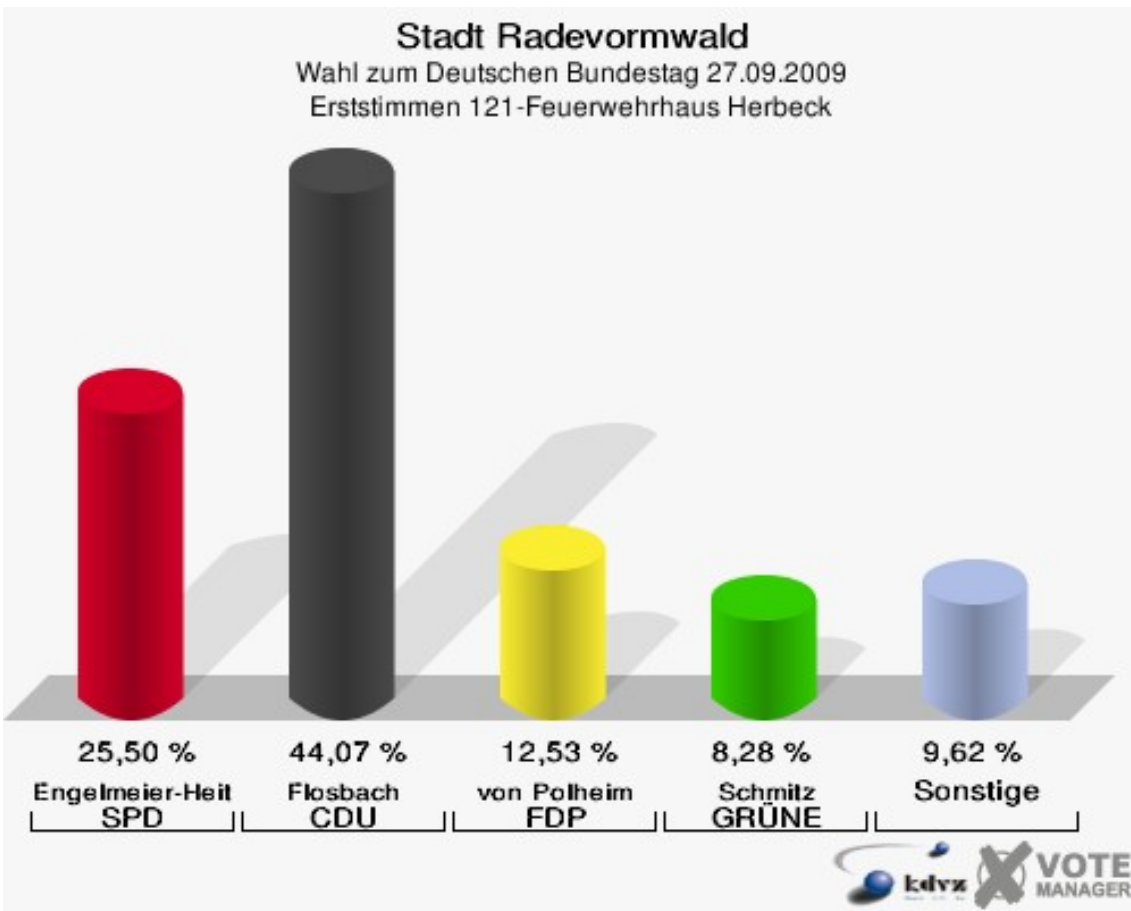
Stadt Radevormwald

Wahl zum Deutschen Bundestag 27.09.2009
Wahlbeteiligung 110-Grundschule Bergerhof

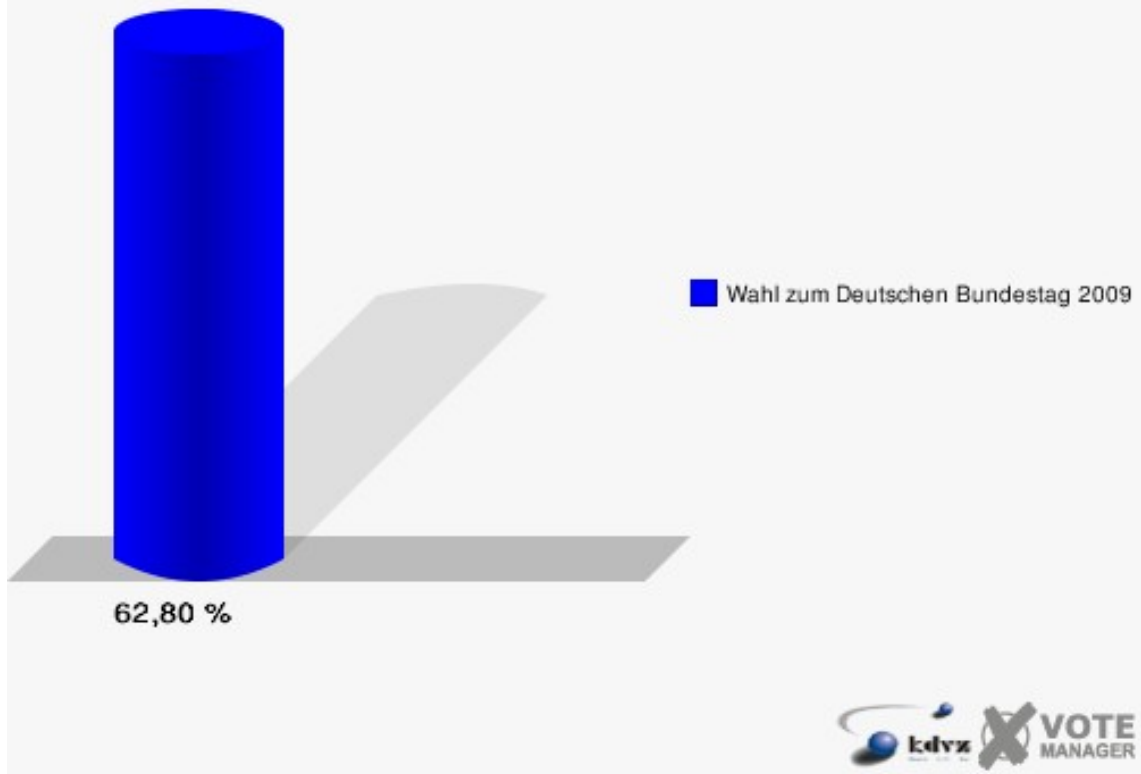


121-Feuerwehrhaus Herbeck

	Erststimmen		Zweitstimmen	
Wahlberechtigte	715		715	
Wähler/innen	449	62,80 %	449	62,80 %
ungültige Stimmen	2	0,45 %	2	0,45 %
gültige Stimmen	447	99,55 %	447	99,55 %
Engelmeier-Heite, SPD	114	25,50 %	106	23,71 %
Flosbach, CDU	197	44,07 %	160	35,79 %
von Polheim, FDP	56	12,53 %	90	20,13 %
Schmitz, GRÜNE	37	8,28 %	41	9,17 %
Hofmann, DIE LINKE	28	6,26 %	31	6,94 %
Kremer, NPD	10	2,24 %	7	1,57 %
Die Tierschutzpartei	---	---	1	0,22 %
FAMILIE	---	---	6	1,34 %
REP	---	---	0	0,00 %
Volksabstimmung	---	---	0	0,00 %
MLPD	---	---	0	0,00 %
PSG	---	---	0	0,00 %
ZENTRUM	---	---	0	0,00 %
BÜSO	---	---	0	0,00 %
DVU	---	---	0	0,00 %
Staratschek, ÖDP	5	1,12 %	2	0,45 %
PIRATEN	---	---	2	0,45 %
RRP	---	---	1	0,22 %
RENTNER	---	---	0	0,00 %
Grabowski, Willi-Weise-Projekt	0	0,00 %	0	0,00 %

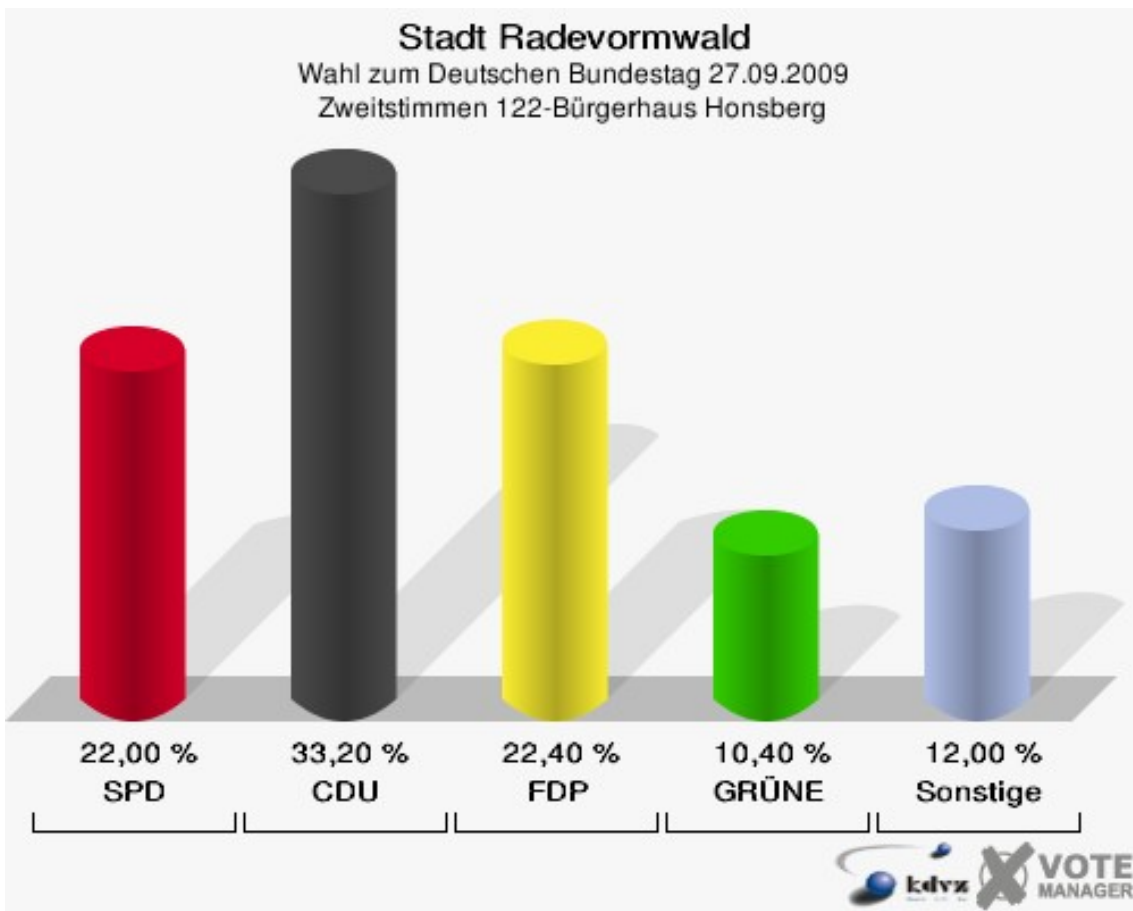
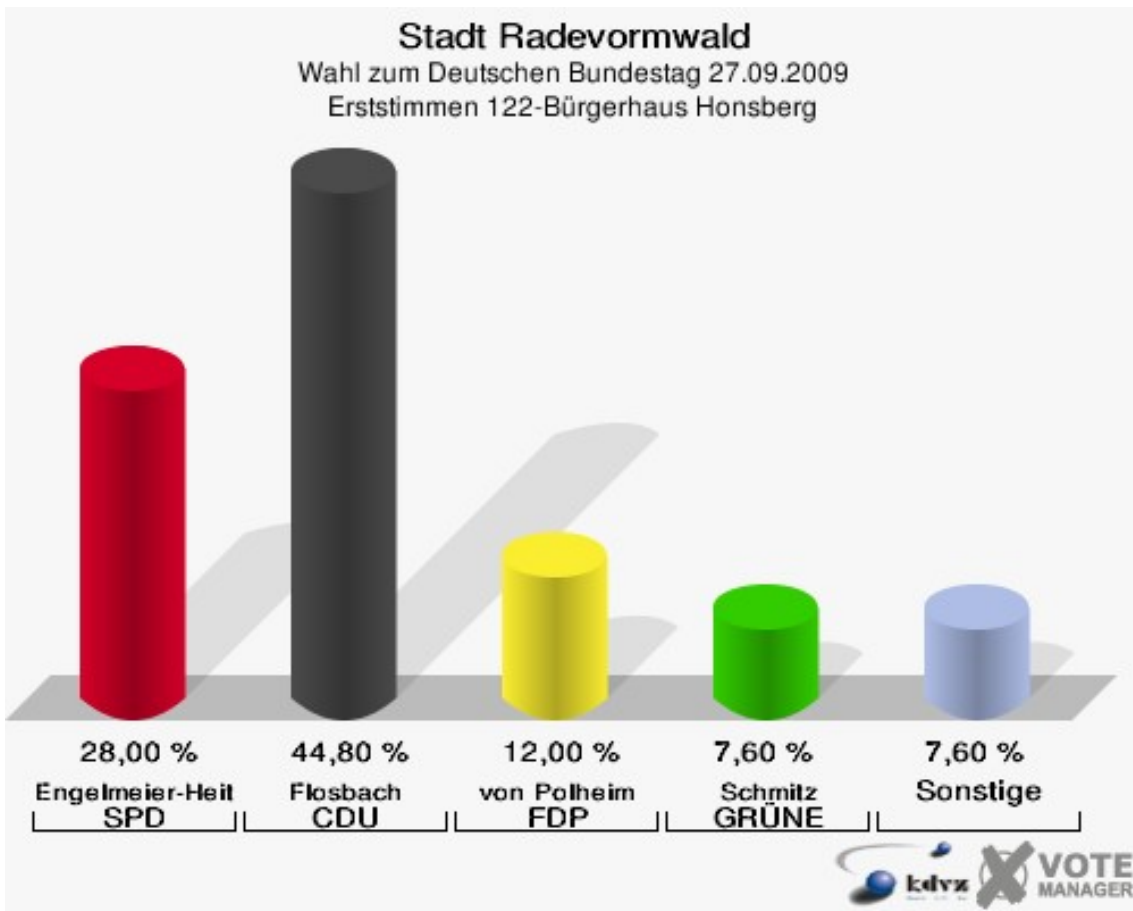


Stadt Radevormwald
Wahl zum Deutschen Bundestag 27.09.2009
Wahlbeteiligung 121-Feuerwehrhaus Herbeck



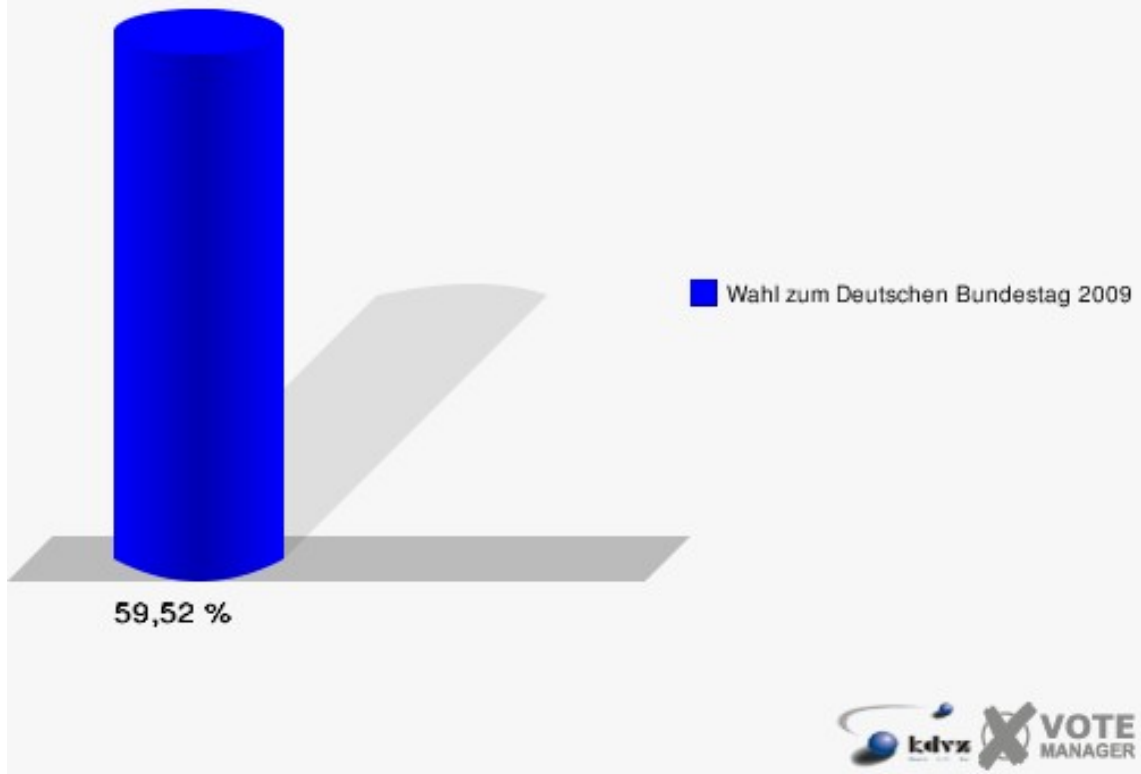
122-Bürgerhaus Honsberg

	Erststimmen		Zweitstimmen	
Wahlberechtigte	420		420	
Wähler/innen	250	59,52 %	250	59,52 %
ungültige Stimmen	0	0,00 %	0	0,00 %
gültige Stimmen	250	100,00 %	250	100,00 %
Engelmeier-Heite, SPD	70	28,00 %	55	22,00 %
Flosbach, CDU	112	44,80 %	83	33,20 %
von Polheim, FDP	30	12,00 %	56	22,40 %
Schmitz, GRÜNE	19	7,60 %	26	10,40 %
Hofmann, DIE LINKE	16	6,40 %	18	7,20 %
Kremer, NPD	2	0,80 %	4	1,60 %
Die Tierschutzpartei	---	---	3	1,20 %
FAMILIE	---	---	0	0,00 %
REP	---	---	1	0,40 %
Volksabstimmung	---	---	1	0,40 %
MLPD	---	---	0	0,00 %
PSG	---	---	0	0,00 %
ZENTRUM	---	---	1	0,40 %
BÜSO	---	---	0	0,00 %
DVU	---	---	0	0,00 %
Staratschek, ÖDP	1	0,40 %	0	0,00 %
PIRATEN	---	---	2	0,80 %
RRP	---	---	0	0,00 %
RENTNER	---	---	0	0,00 %
Grabowski, Willi-Weise-Projekt	0	0,00 %	0	0,00 %



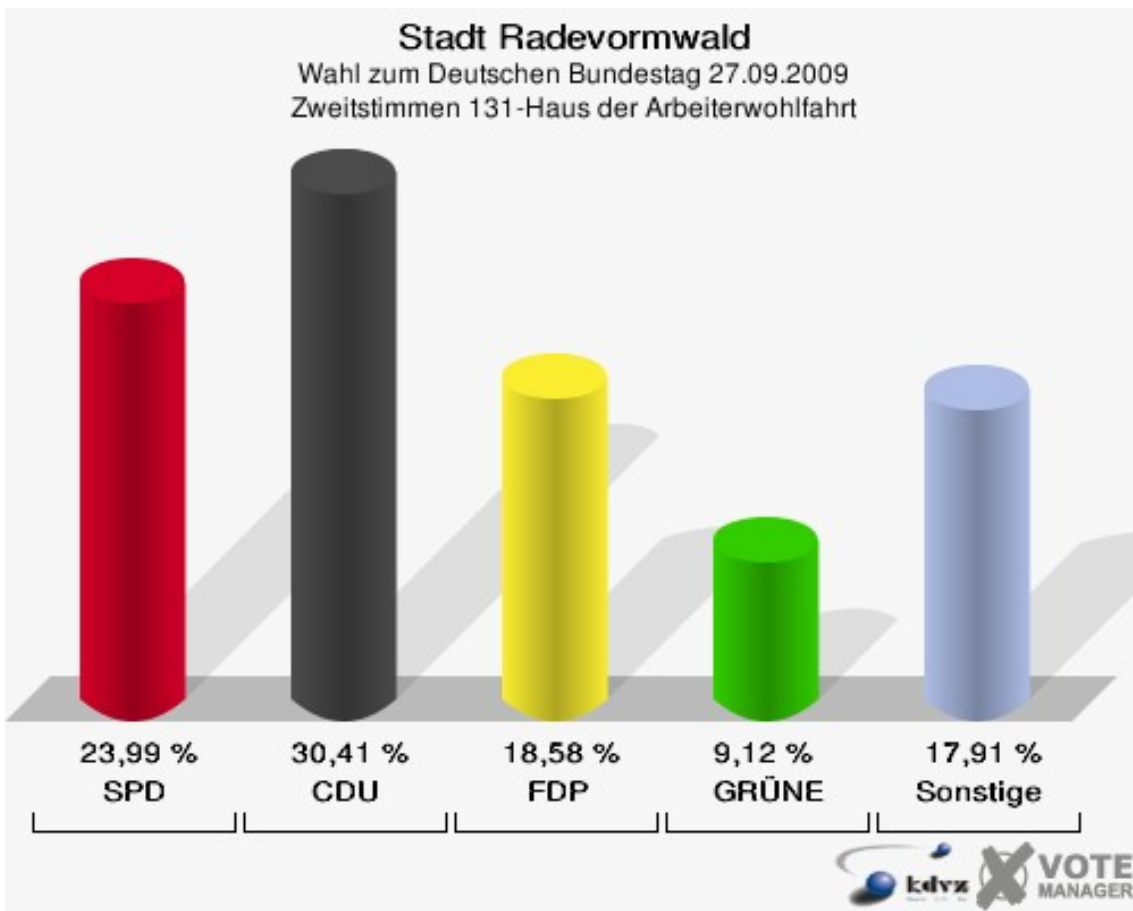
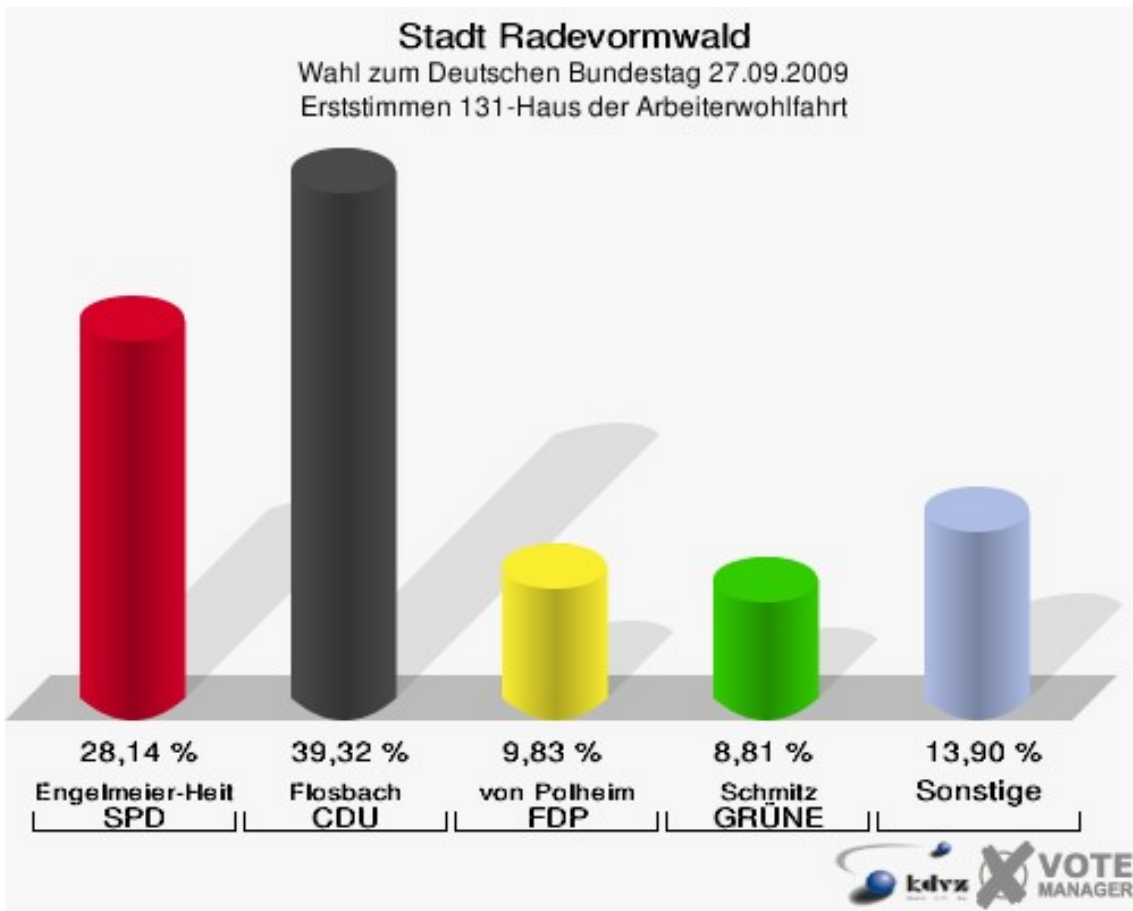
Stadt Radevormwald

Wahl zum Deutschen Bundestag 27.09.2009
Wahlbeteiligung 122-Bürgerhaus Honsberg

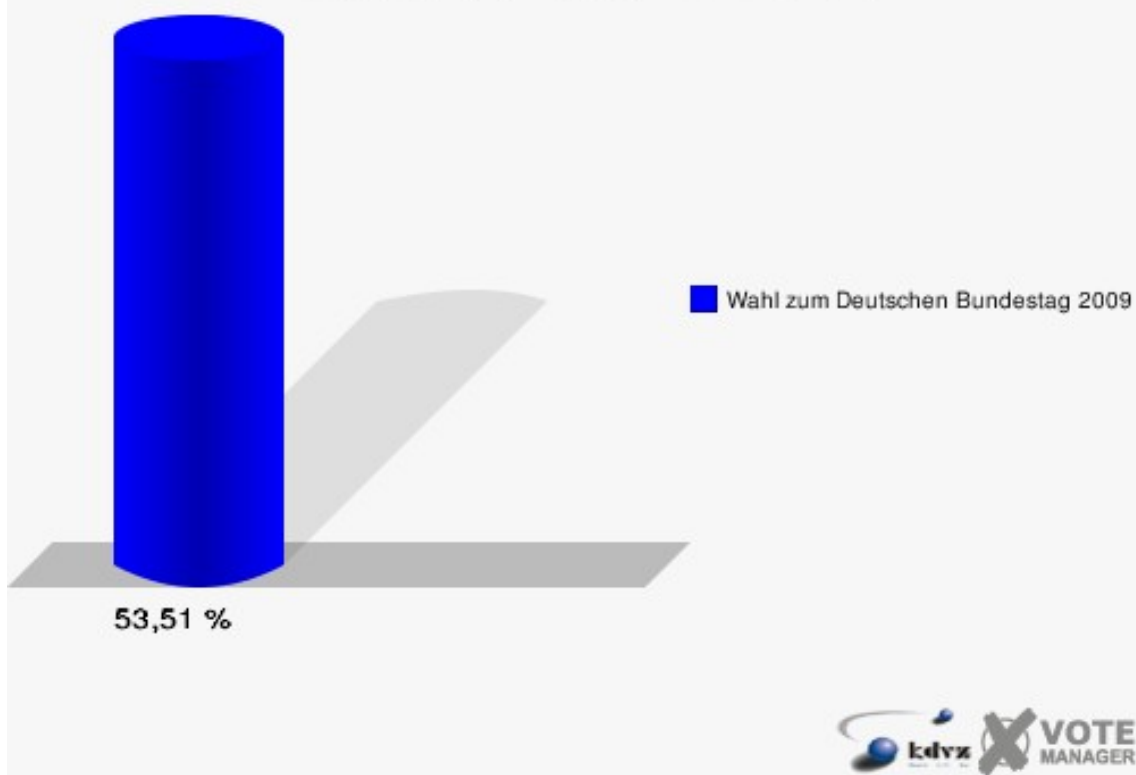


131-Haus der Arbeiterwohlfahrt

	Erststimmen		Zweitstimmen	
Wahlberechtigte	555		555	
Wähler/innen	297	53,51 %	297	53,51 %
ungültige Stimmen	2	0,67 %	1	0,34 %
gültige Stimmen	295	99,33 %	296	99,66 %
Engelmeier-Heite, SPD	83	28,14 %	71	23,99 %
Flosbach, CDU	116	39,32 %	90	30,41 %
von Polheim, FDP	29	9,83 %	55	18,58 %
Schmitz, GRÜNE	26	8,81 %	27	9,12 %
Hofmann, DIE LINKE	21	7,12 %	23	7,77 %
Kremer, NPD	11	3,73 %	9	3,04 %
Die Tierschutzpartei	---	---	3	1,01 %
FAMILIE	---	---	2	0,68 %
REP	---	---	2	0,68 %
Volksabstimmung	---	---	1	0,34 %
MLPD	---	---	0	0,00 %
PSG	---	---	0	0,00 %
ZENTRUM	---	---	0	0,00 %
BÜSO	---	---	0	0,00 %
DVU	---	---	0	0,00 %
Staratschek, ÖDP	9	3,05 %	4	1,35 %
PIRATEN	---	---	8	2,70 %
RRP	---	---	0	0,00 %
RENTNER	---	---	1	0,34 %
Grabowski, Willi-Weise-Projekt	0	0,00 %	0	0,00 %



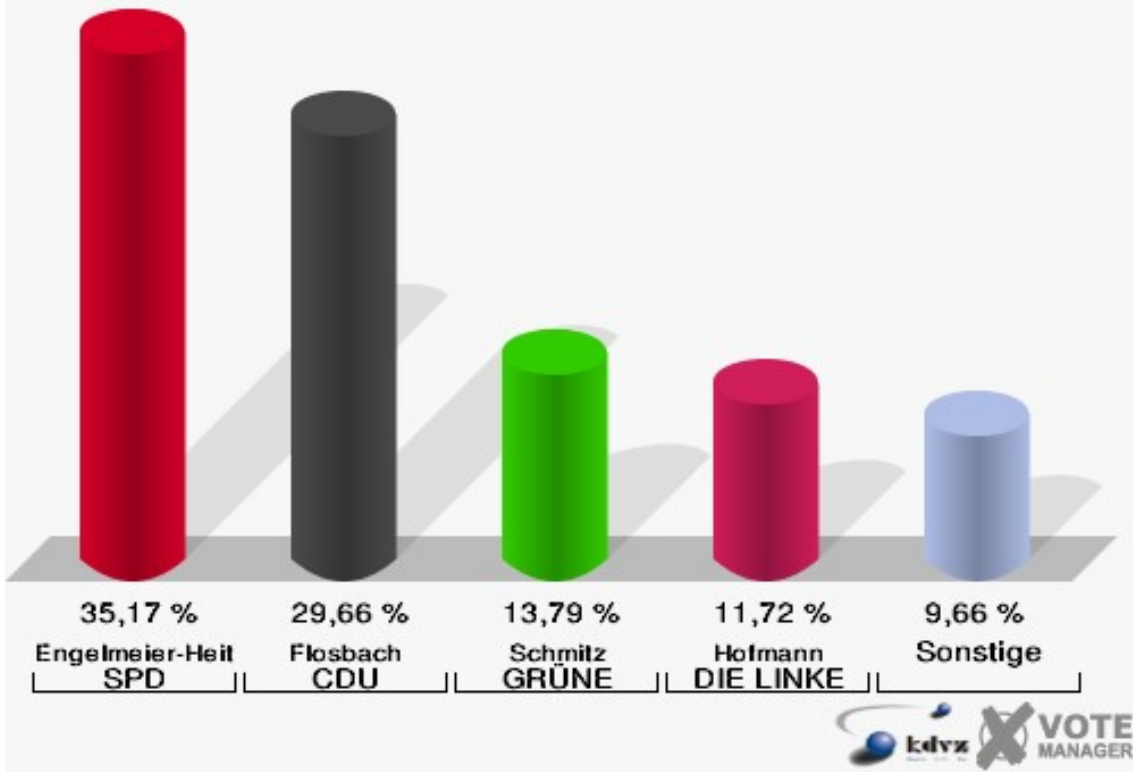
Stadt Radevormwald
Wahl zum Deutschen Bundestag 27.09.2009
Wahlbeteiligung 131-Haus der Arbeiterwohlfahrt



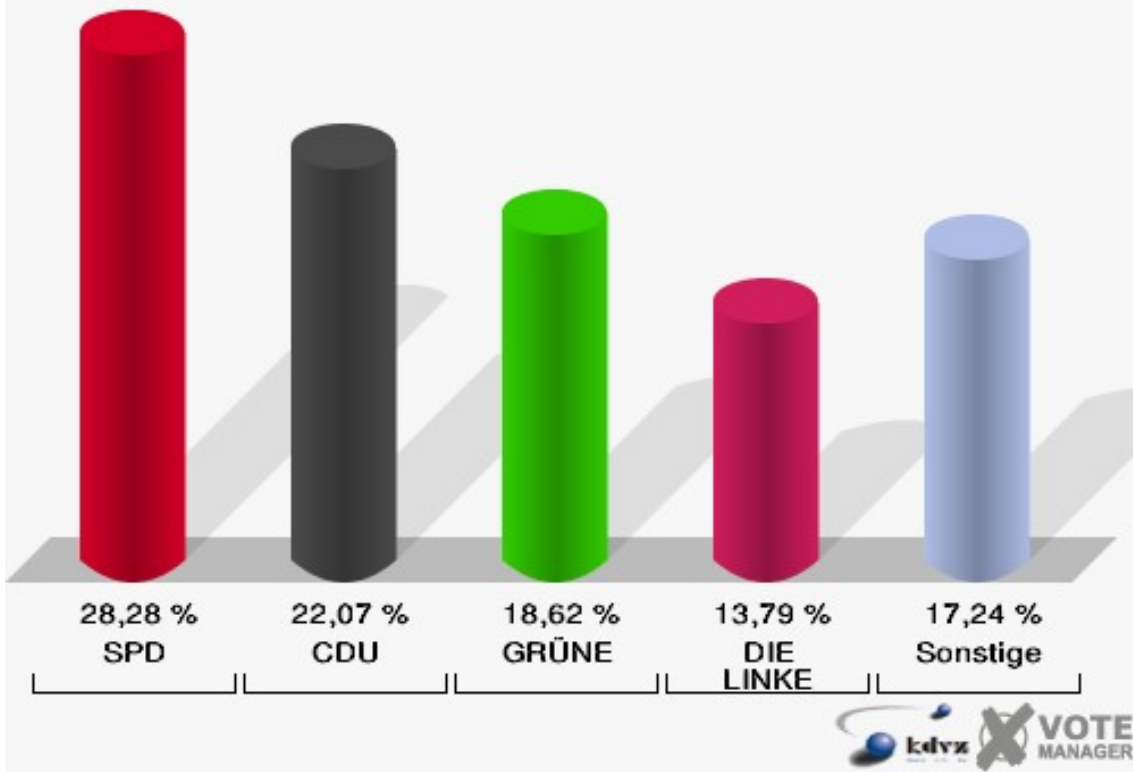
132-Fa. Ickert & Mazur

	Erststimmen		Zweitstimmen	
Wahlberechtigte	246		246	
Wähler/innen	146	59,35 %	146	59,35 %
ungültige Stimmen	1	0,68 %	1	0,68 %
gültige Stimmen	145	99,32 %	145	99,32 %
Engelmeier-Heite, SPD	51	35,17 %	41	28,28 %
Flosbach, CDU	43	29,66 %	32	22,07 %
von Polheim, FDP	11	7,59 %	19	13,10 %
Schmitz, GRÜNE	20	13,79 %	27	18,62 %
Hofmann, DIE LINKE	17	11,72 %	20	13,79 %
Kremer, NPD	2	1,38 %	1	0,69 %
Die Tierschutzpartei	---	---	3	2,07 %
FAMILIE	---	---	0	0,00 %
REP	---	---	0	0,00 %
Volksabstimmung	---	---	0	0,00 %
MLPD	---	---	0	0,00 %
PSG	---	---	0	0,00 %
ZENTRUM	---	---	0	0,00 %
BÜSO	---	---	0	0,00 %
DVU	---	---	0	0,00 %
Staratschek, ÖDP	1	0,69 %	1	0,69 %
PIRATEN	---	---	1	0,69 %
RRP	---	---	0	0,00 %
RENTNER	---	---	0	0,00 %
Grabowski, Willi-Weise-Projekt	0	0,00 %	0	0,00 %

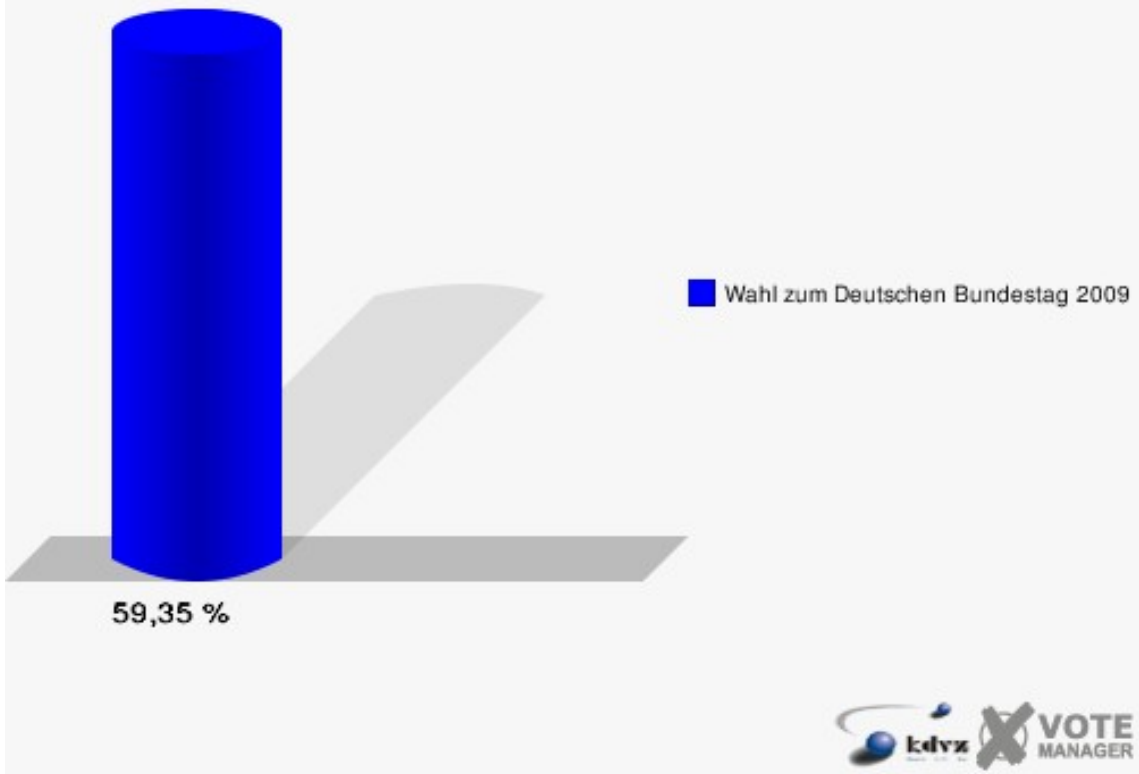
Stadt Radevormwald
 Wahl zum Deutschen Bundestag 27.09.2009
 Erststimmen 132-Fa. Ickert & Mazur



Stadt Radevormwald
 Wahl zum Deutschen Bundestag 27.09.2009
 Zweitstimmen 132-Fa. Ickert & Mazur



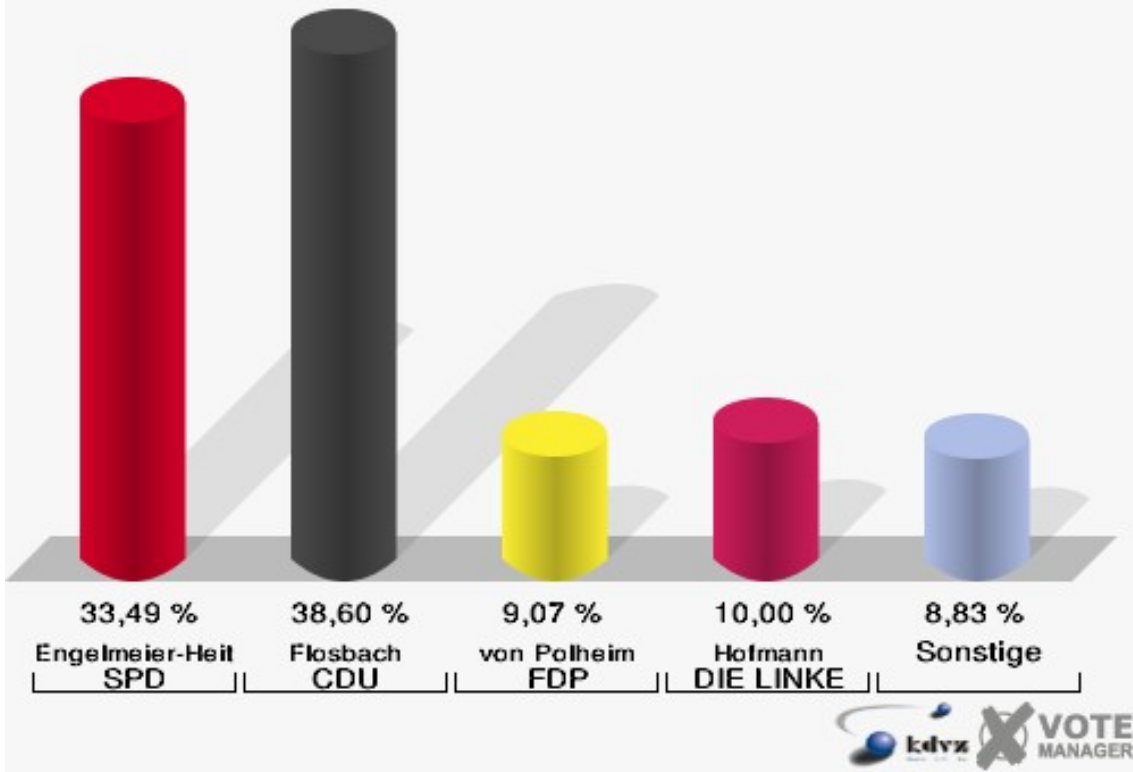
Stadt Radevormwald
Wahl zum Deutschen Bundestag 27.09.2009
Wahlbeteiligung 132-Fa. Ickert & Mazur



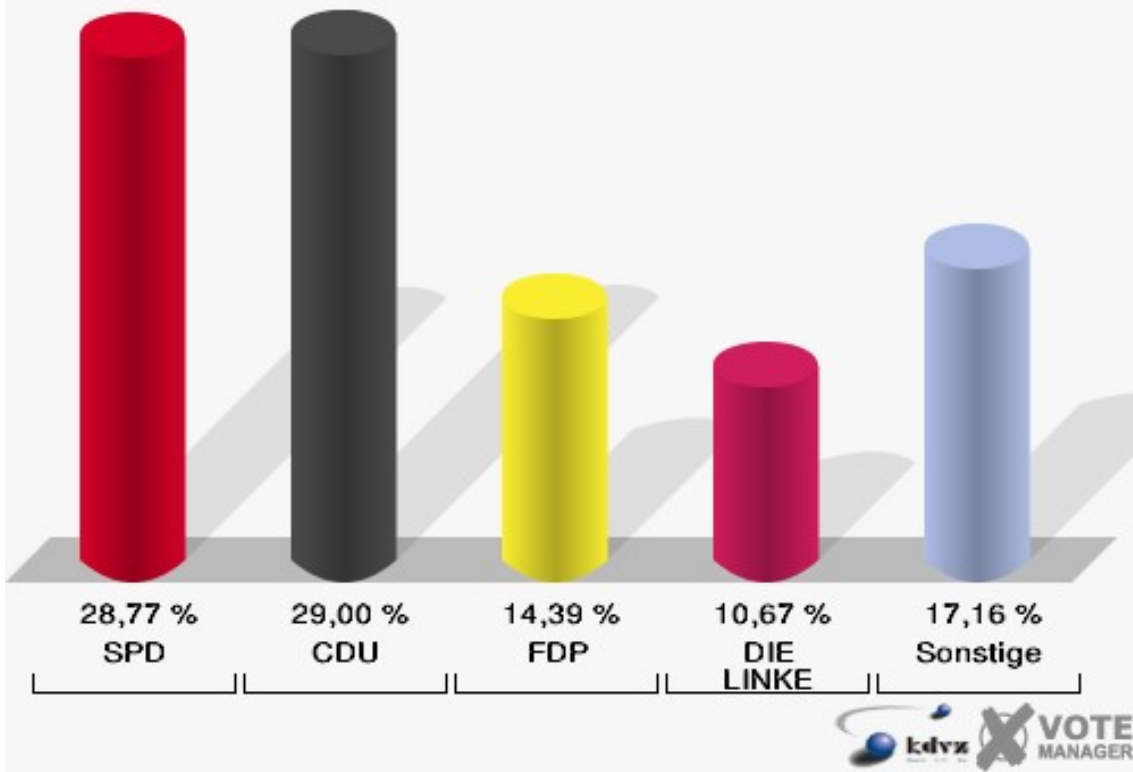
140-Ev. Gemeindehaus

	Erststimmen		Zweitstimmen	
Wahlberechtigte	779		779	
Wähler/innen	439	56,35 %	439	56,35 %
ungültige Stimmen	9	2,05 %	8	1,82 %
gültige Stimmen	430	97,95 %	431	98,18 %
Engelmeier-Heite, SPD	144	33,49 %	124	28,77 %
Flosbach, CDU	166	38,60 %	125	29,00 %
von Polheim, FDP	39	9,07 %	62	14,39 %
Schmitz, GRÜNE	25	5,81 %	42	9,74 %
Hofmann, DIE LINKE	43	10,00 %	46	10,67 %
Kremer, NPD	13	3,02 %	8	1,86 %
Die Tierschutzpartei	---	---	3	0,70 %
FAMILIE	---	---	2	0,46 %
REP	---	---	0	0,00 %
Volksabstimmung	---	---	0	0,00 %
MLPD	---	---	0	0,00 %
PSG	---	---	0	0,00 %
ZENTRUM	---	---	1	0,23 %
BÜSO	---	---	0	0,00 %
DVU	---	---	0	0,00 %
Staratschek, ÖDP	0	0,00 %	1	0,23 %
PIRATEN	---	---	14	3,25 %
RRP	---	---	2	0,46 %
RENTNER	---	---	1	0,23 %
Grabowski, Willi-Weise-Projekt	0	0,00 %	0	0,00 %

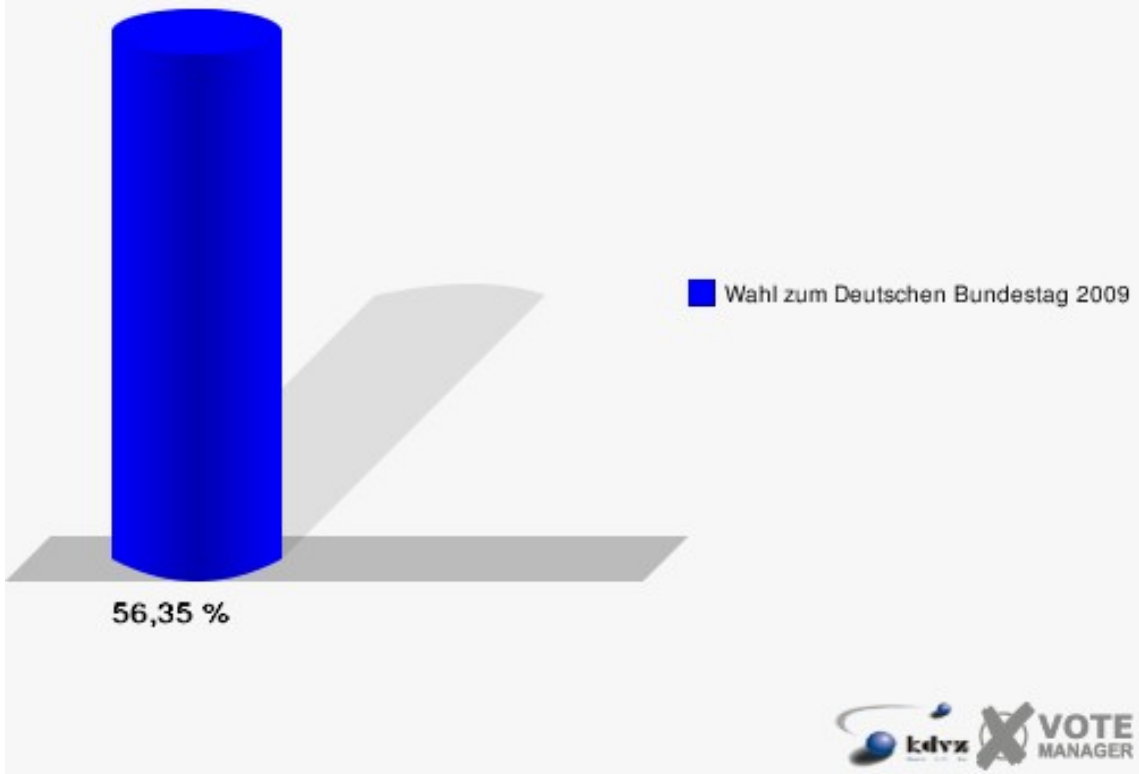
Stadt Radevormwald
 Wahl zum Deutschen Bundestag 27.09.2009
 Erststimmen 140-Ev. Gemeindehaus



Stadt Radevormwald
 Wahl zum Deutschen Bundestag 27.09.2009
 Zweitstimmen 140-Ev. Gemeindehaus

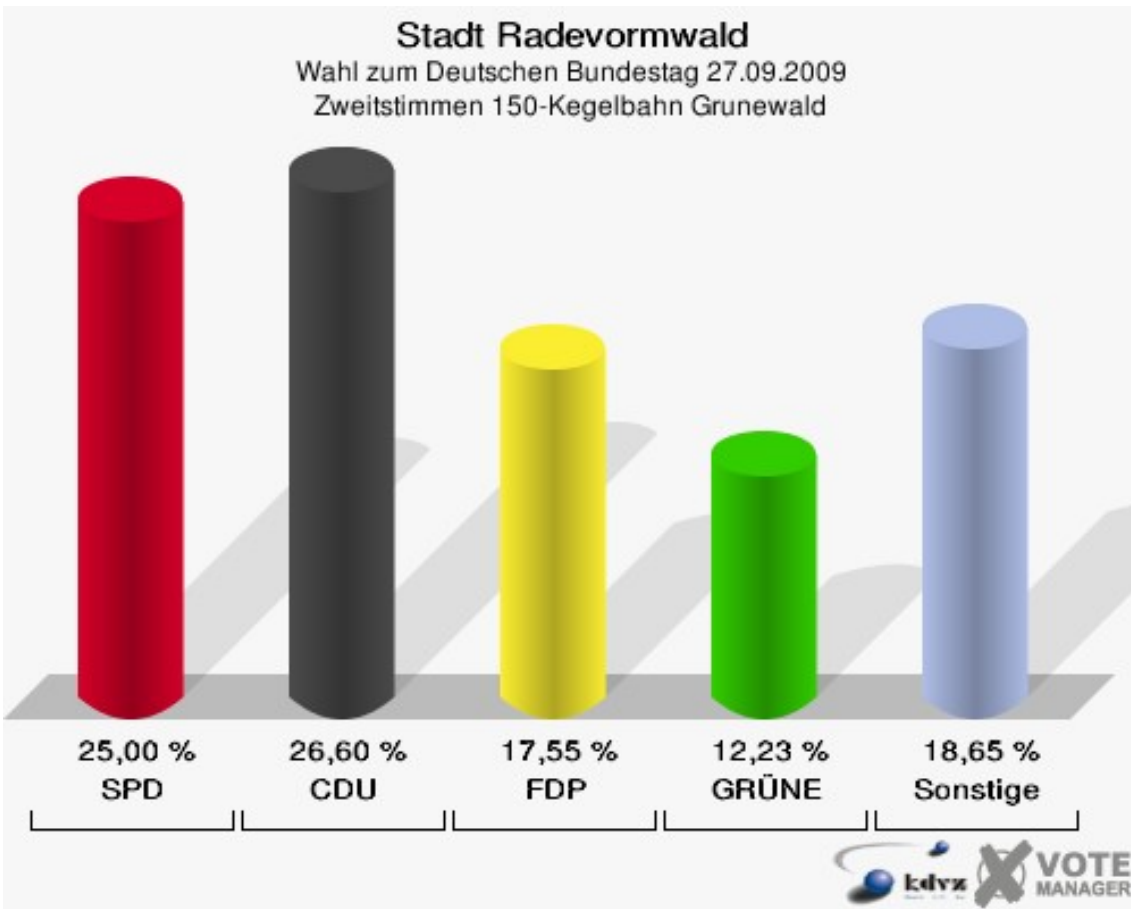
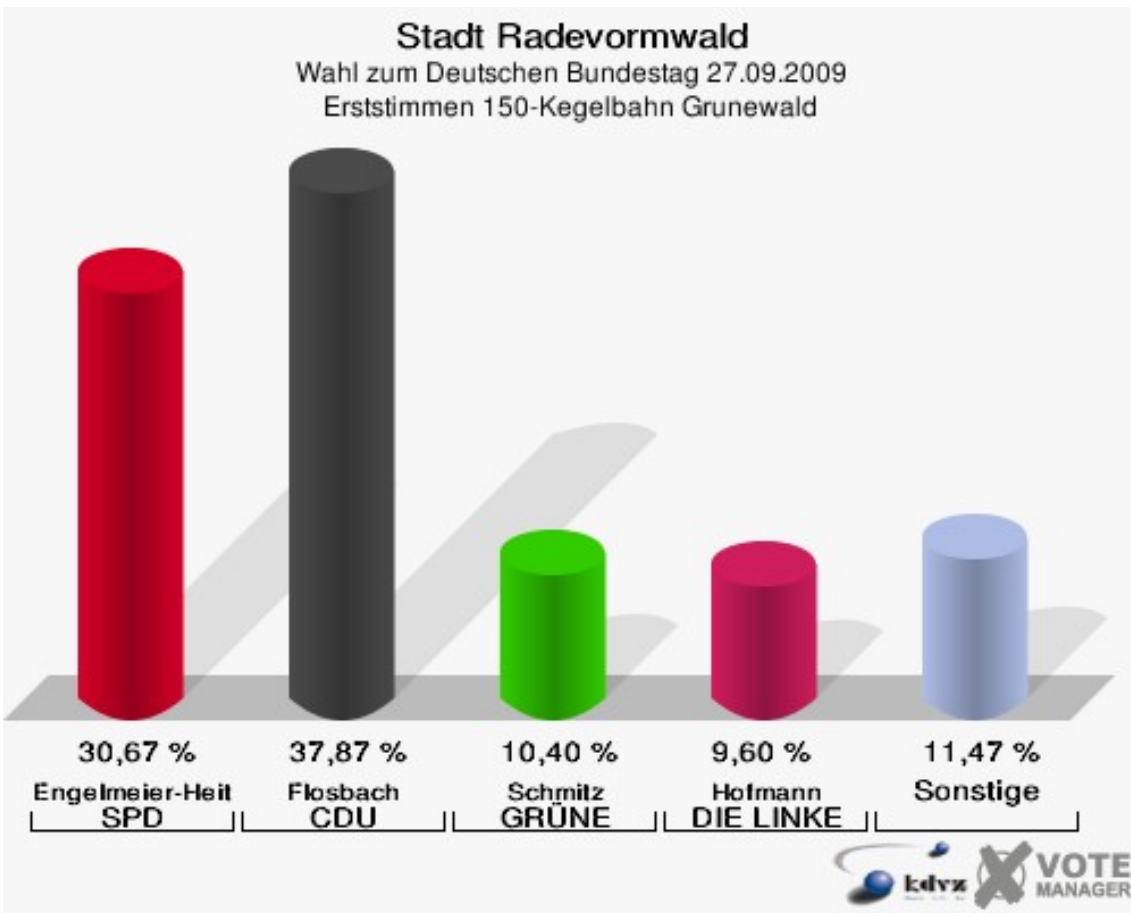


Stadt Radevormwald
Wahl zum Deutschen Bundestag 27.09.2009
Wahlbeteiligung 140-Ev. Gemeindehaus



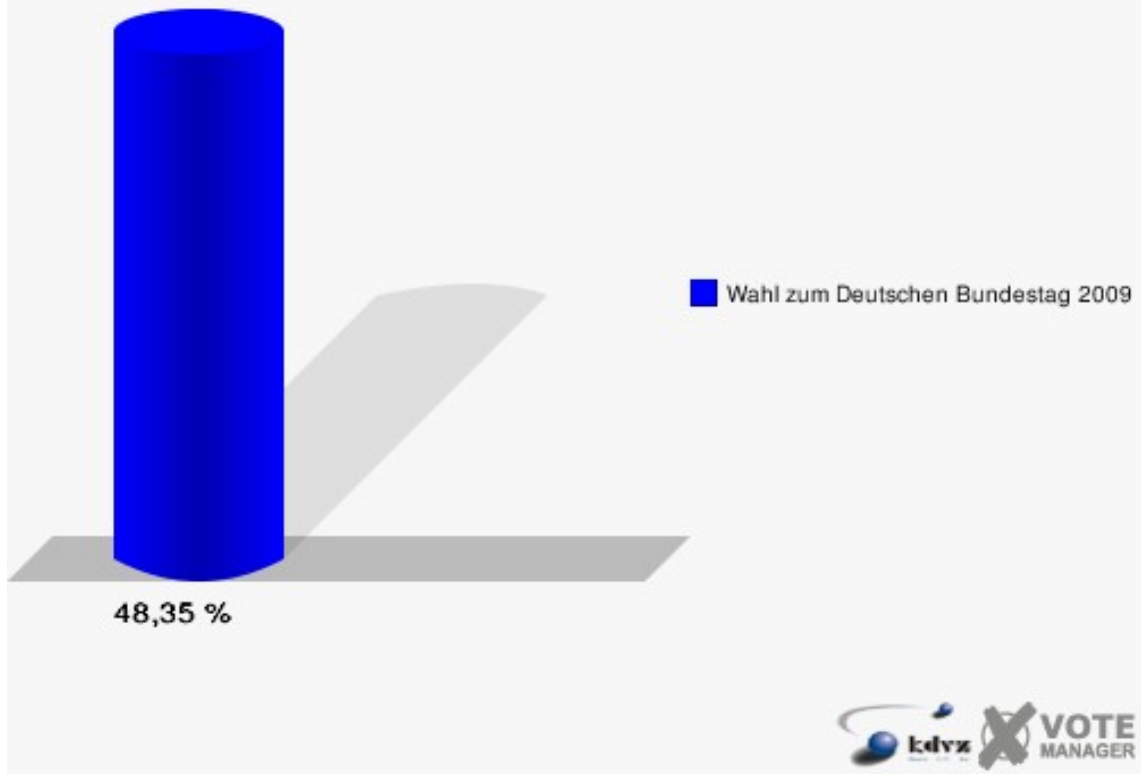
150-Kegelbahn Grunewald

	Erststimmen		Zweitstimmen	
Wahlberechtigte	790		790	
Wähler/innen	382	48,35 %	382	48,35 %
ungültige Stimmen	7	1,83 %	6	1,57 %
gültige Stimmen	375	98,17 %	376	98,43 %
Engelmeier-Heite, SPD	115	30,67 %	94	25,00 %
Flosbach, CDU	142	37,87 %	100	26,60 %
von Polheim, FDP	35	9,33 %	66	17,55 %
Schmitz, GRÜNE	39	10,40 %	46	12,23 %
Hofmann, DIE LINKE	36	9,60 %	38	10,11 %
Kremer, NPD	7	1,87 %	6	1,60 %
Die Tierschutzpartei	---	---	4	1,06 %
FAMILIE	---	---	5	1,33 %
REP	---	---	1	0,27 %
Volksabstimmung	---	---	1	0,27 %
MLPD	---	---	0	0,00 %
PSG	---	---	1	0,27 %
ZENTRUM	---	---	1	0,27 %
BÜSO	---	---	0	0,00 %
DVU	---	---	1	0,27 %
Staratschek, ÖDP	1	0,27 %	2	0,53 %
PIRATEN	---	---	8	2,13 %
RRP	---	---	1	0,27 %
RENTNER	---	---	1	0,27 %
Grabowski, Willi-Weise-Projekt	0	0,00 %	0	0,00 %



Stadt Radevormwald

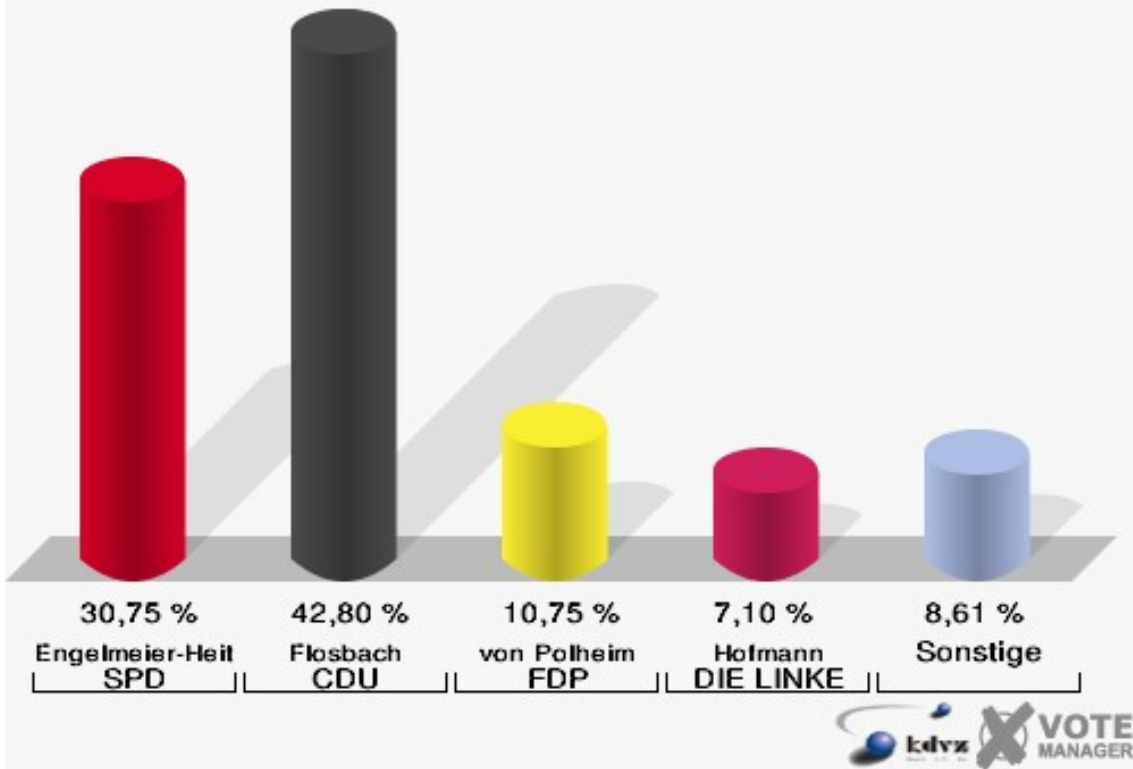
Wahl zum Deutschen Bundestag 27.09.2009
Wahlbeteiligung 150-Kegelbahn Grunewald



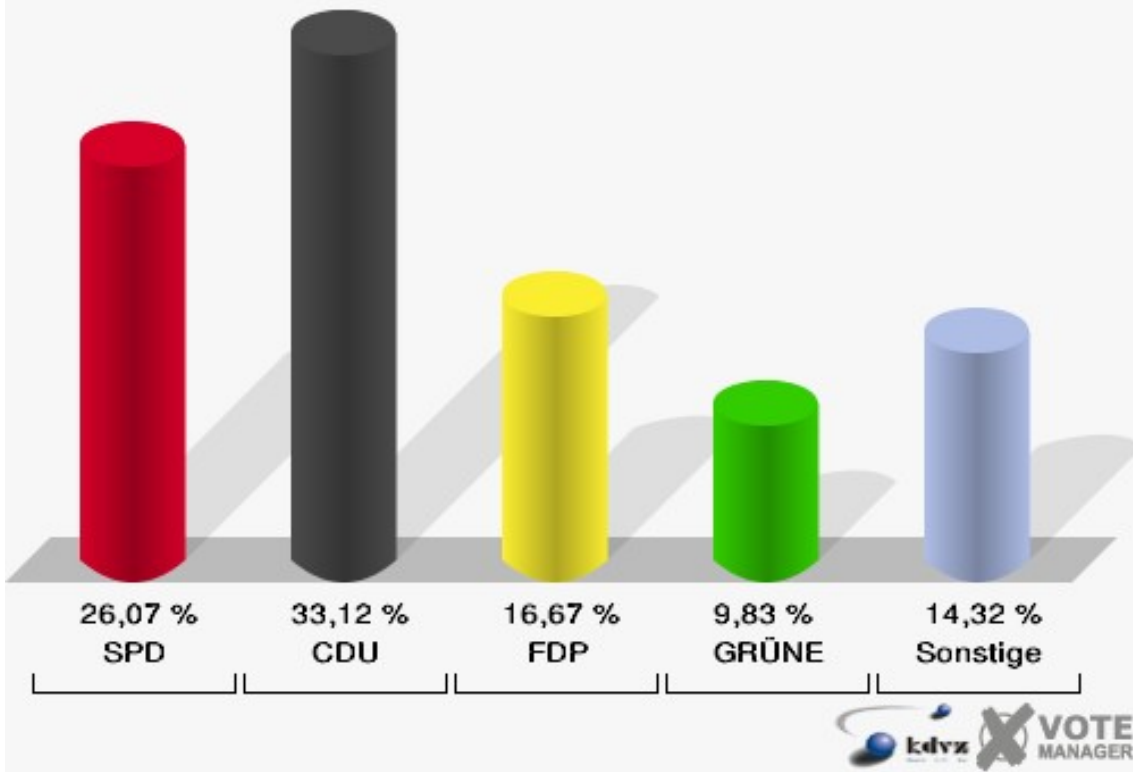
160-Grundschule Wupper

	Erststimmen		Zweitstimmen	
Wahlberechtigte	761		761	
Wähler/innen	475	62,42 %	475	62,42 %
ungültige Stimmen	10	2,11 %	7	1,47 %
gültige Stimmen	465	97,89 %	468	98,53 %
Engelmeier-Heite, SPD	143	30,75 %	122	26,07 %
Flosbach, CDU	199	42,80 %	155	33,12 %
von Polheim, FDP	50	10,75 %	78	16,67 %
Schmitz, GRÜNE	32	6,88 %	46	9,83 %
Hofmann, DIE LINKE	33	7,10 %	44	9,40 %
Kremer, NPD	6	1,29 %	4	0,85 %
Die Tierschutzpartei	---	---	1	0,21 %
FAMILIE	---	---	2	0,43 %
REP	---	---	1	0,21 %
Volksabstimmung	---	---	2	0,43 %
MLPD	---	---	0	0,00 %
PSG	---	---	0	0,00 %
ZENTRUM	---	---	0	0,00 %
BÜSO	---	---	0	0,00 %
DVU	---	---	0	0,00 %
Staratschek, ÖDP	1	0,22 %	2	0,43 %
PIRATEN	---	---	7	1,50 %
RRP	---	---	2	0,43 %
RENTNER	---	---	2	0,43 %
Grabowski, Willi-Weise-Projekt	1	0,22 %	0	0,00 %

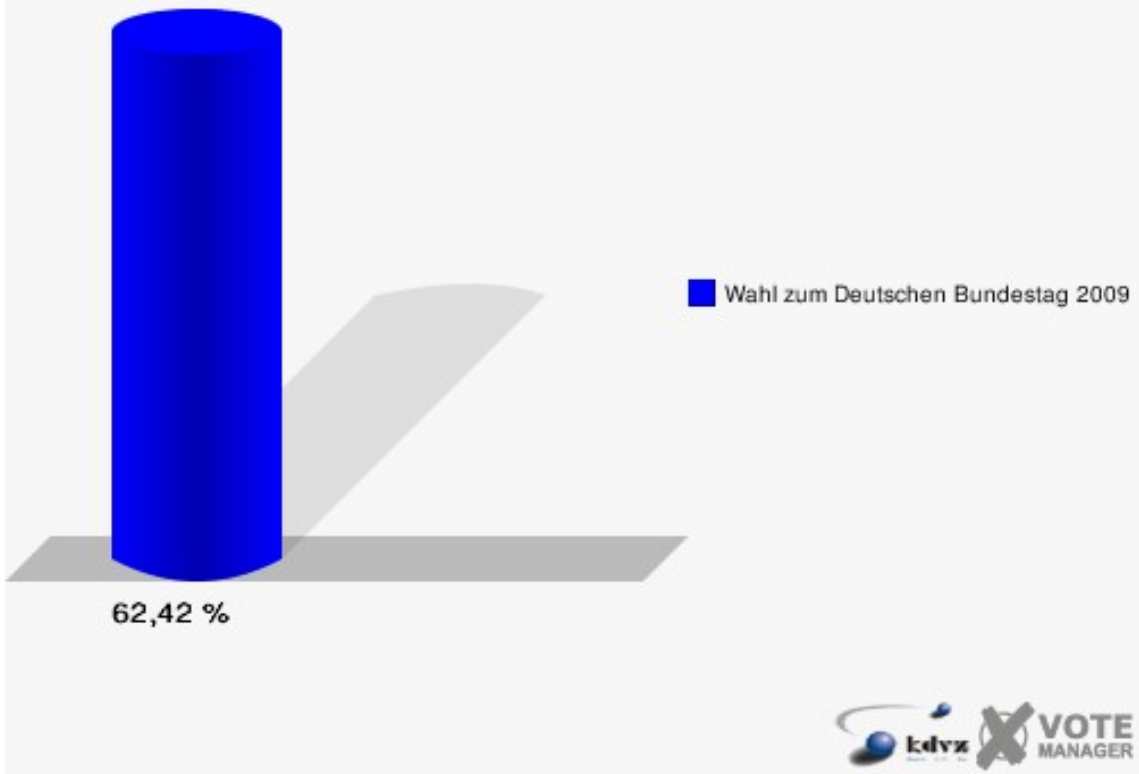
Stadt Radevormwald
Wahl zum Deutschen Bundestag 27.09.2009
Erststimmen 160-Grundschule Wupper



Stadt Radevormwald
Wahl zum Deutschen Bundestag 27.09.2009
Zweitstimmen 160-Grundschule Wupper



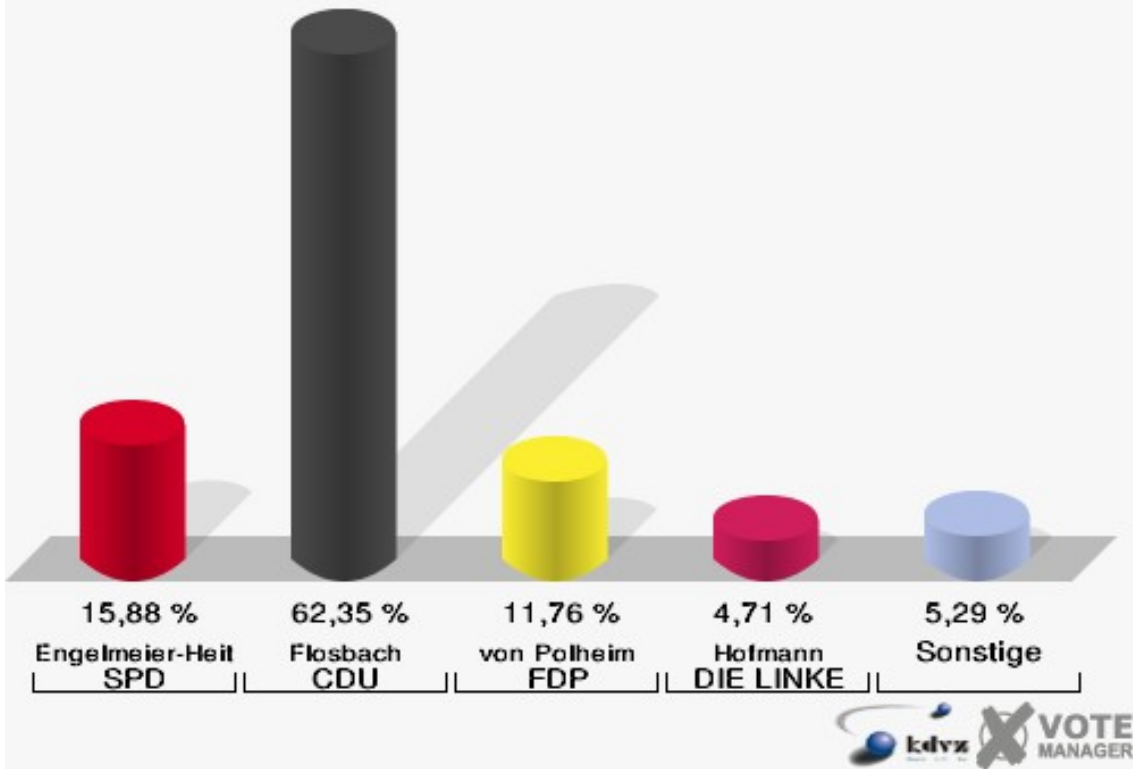
Stadt Radevormwald
Wahl zum Deutschen Bundestag 27.09.2009
Wahlbeteiligung 160-Grundschule Wupper



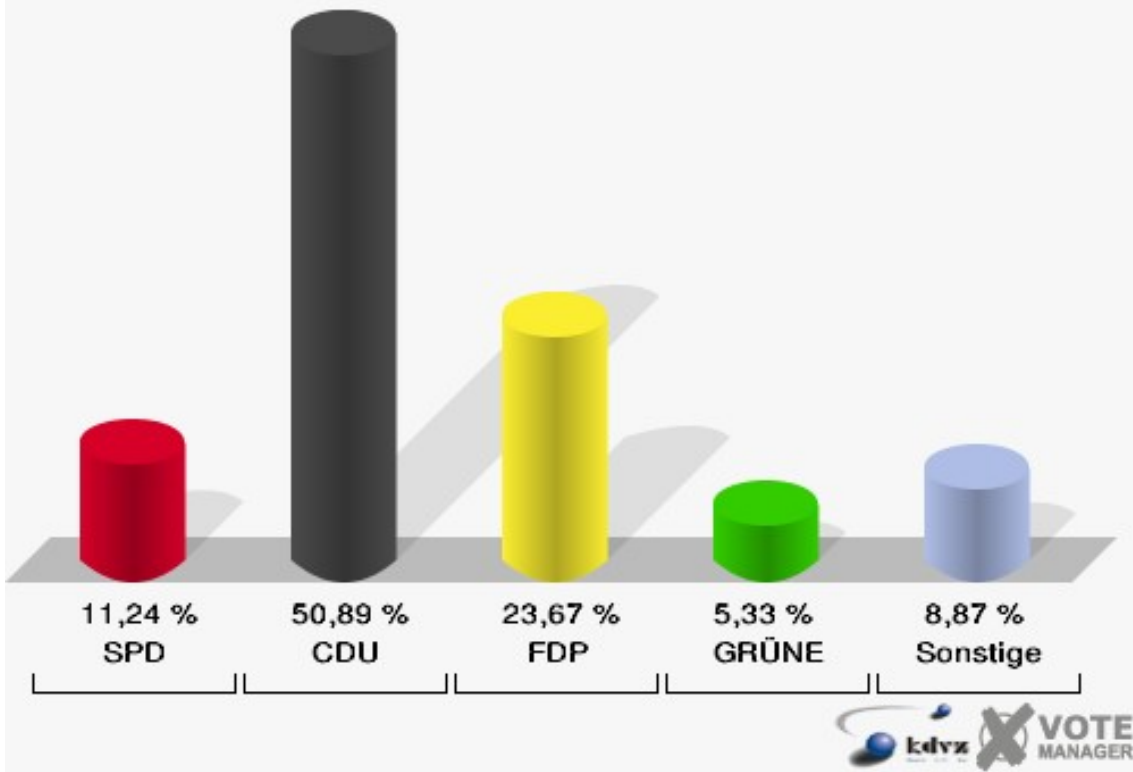
171-Feuerwehrhaus

	Erststimmen		Zweitstimmen	
Wahlberechtigte	251		251	
Wähler/innen	175	69,72 %	175	69,72 %
ungültige Stimmen	5	2,86 %	6	3,43 %
gültige Stimmen	170	97,14 %	169	96,57 %
Engelmeier-Heite, SPD	27	15,88 %	19	11,24 %
Flosbach, CDU	106	62,35 %	86	50,89 %
von Polheim, FDP	20	11,76 %	40	23,67 %
Schmitz, GRÜNE	3	1,76 %	9	5,33 %
Hofmann, DIE LINKE	8	4,71 %	8	4,73 %
Kremer, NPD	4	2,35 %	3	1,78 %
Die Tierschutzpartei	---	---	0	0,00 %
FAMILIE	---	---	2	1,18 %
REP	---	---	0	0,00 %
Volksabstimmung	---	---	0	0,00 %
MLPD	---	---	0	0,00 %
PSG	---	---	0	0,00 %
ZENTRUM	---	---	0	0,00 %
BÜSO	---	---	0	0,00 %
DVU	---	---	0	0,00 %
Staratschek, ÖDP	2	1,18 %	0	0,00 %
PIRATEN	---	---	2	1,18 %
RRP	---	---	0	0,00 %
RENTNER	---	---	0	0,00 %
Grabowski, Willi-Weise-Projekt	0	0,00 %	0	0,00 %

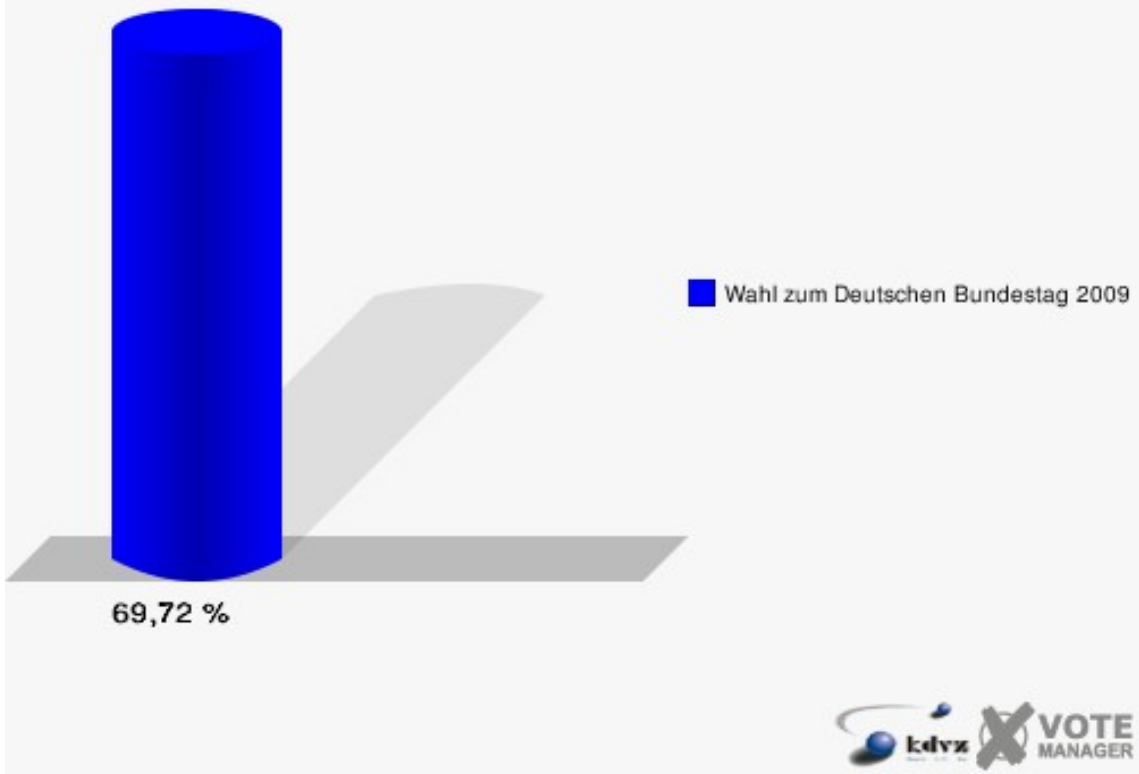
Stadt Radevormwald
 Wahl zum Deutschen Bundestag 27.09.2009
 Erststimmen 171-Feuerwehrhaus



Stadt Radevormwald
 Wahl zum Deutschen Bundestag 27.09.2009
 Zweitstimmen 171-Feuerwehrhaus

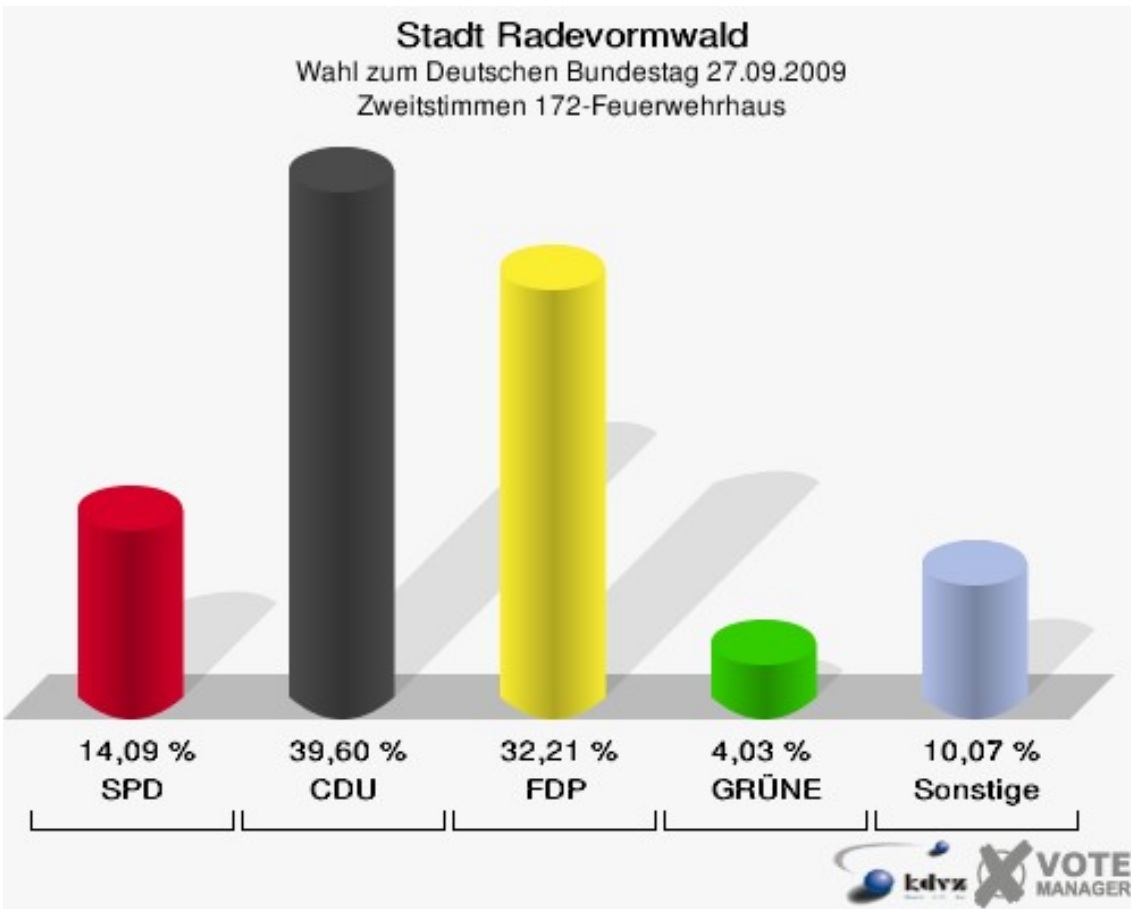
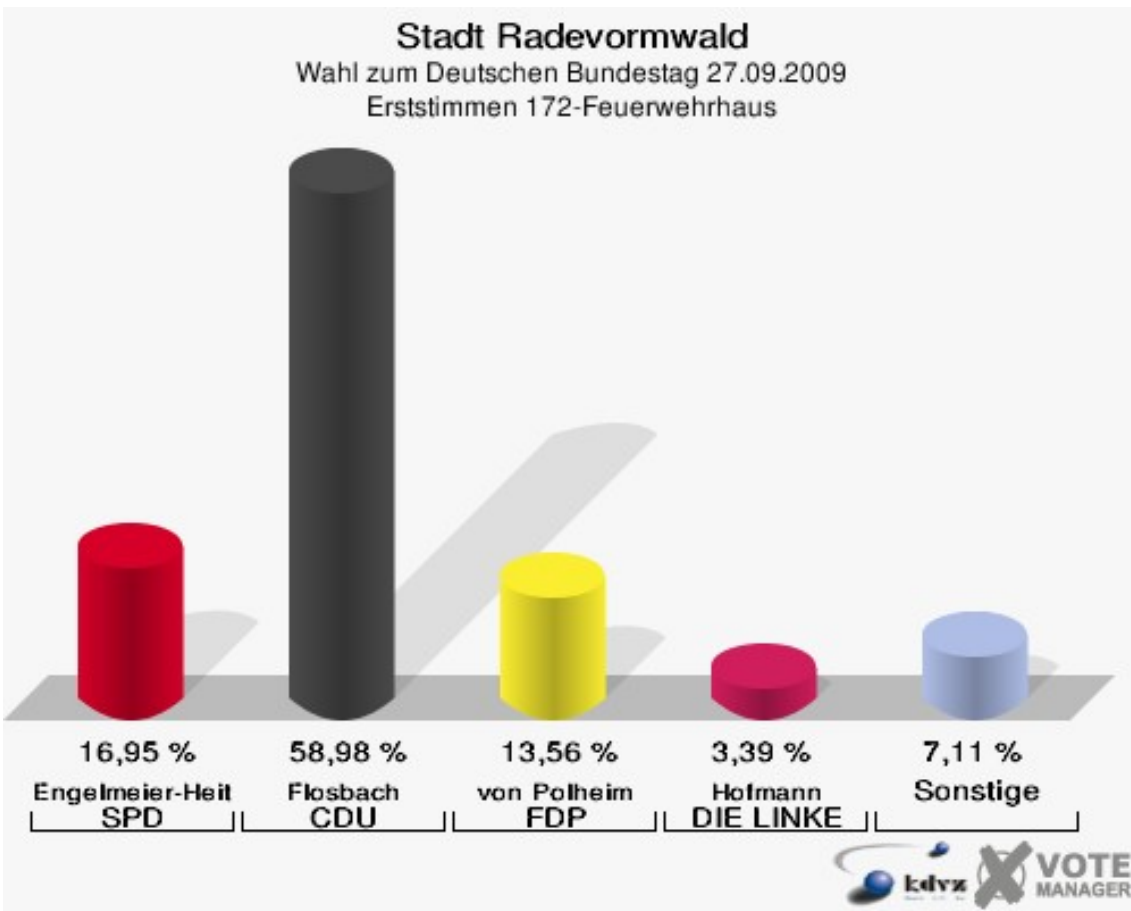


Stadt Radevormwald
Wahl zum Deutschen Bundestag 27.09.2009
Wahlbeteiligung 171-Feuerwehrhaus

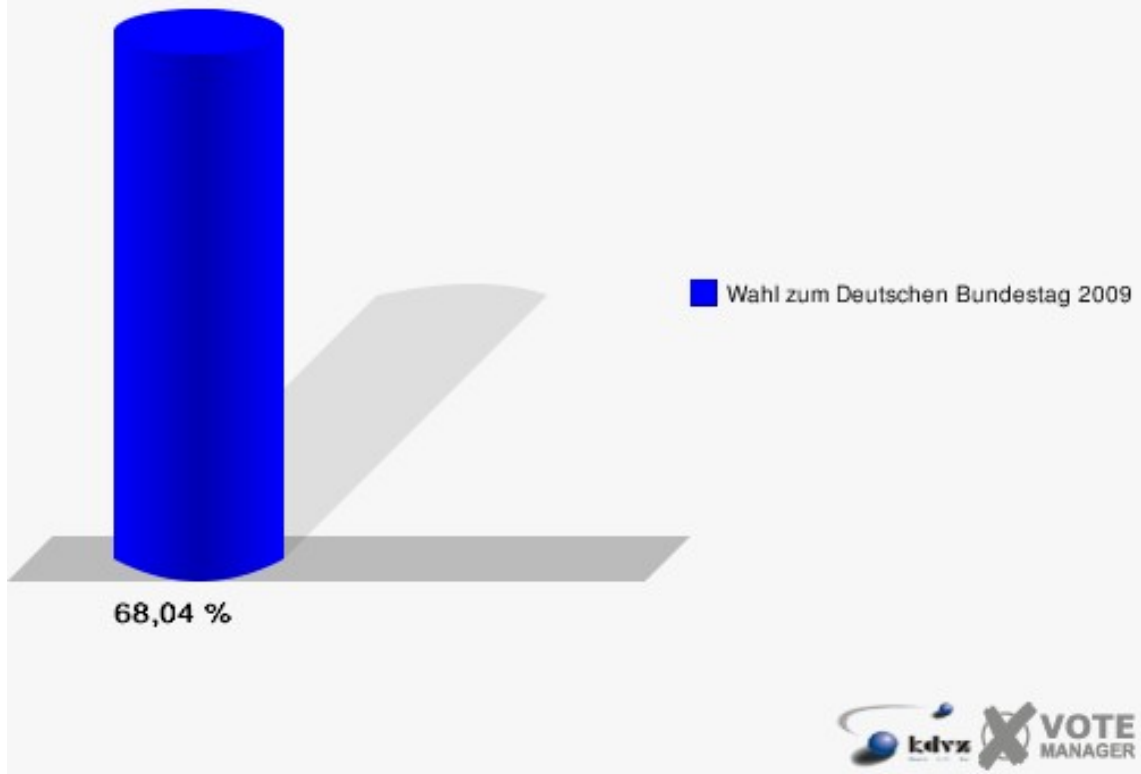


172-Feuerwehrhaus

	Erststimmen		Zweitstimmen	
Wahlberechtigte	438		438	
Wähler/innen	298	68,04 %	298	68,04 %
ungültige Stimmen	3	1,01 %	0	0,00 %
gültige Stimmen	295	98,99 %	298	100,00 %
Engelmeier-Heite, SPD	50	16,95 %	42	14,09 %
Flosbach, CDU	174	58,98 %	118	39,60 %
von Polheim, FDP	40	13,56 %	96	32,21 %
Schmitz, GRÜNE	9	3,05 %	12	4,03 %
Hofmann, DIE LINKE	10	3,39 %	11	3,69 %
Kremer, NPD	7	2,37 %	2	0,67 %
Die Tierschutzpartei	---	---	4	1,34 %
FAMILIE	---	---	4	1,34 %
REP	---	---	4	1,34 %
Volksabstimmung	---	---	1	0,34 %
MLPD	---	---	0	0,00 %
PSG	---	---	0	0,00 %
ZENTRUM	---	---	0	0,00 %
BÜSO	---	---	0	0,00 %
DVU	---	---	0	0,00 %
Staratschek, ÖDP	5	1,69 %	1	0,34 %
PIRATEN	---	---	3	1,01 %
RRP	---	---	0	0,00 %
RENTNER	---	---	0	0,00 %
Grabowski, Willi-Weise-Projekt	0	0,00 %	0	0,00 %

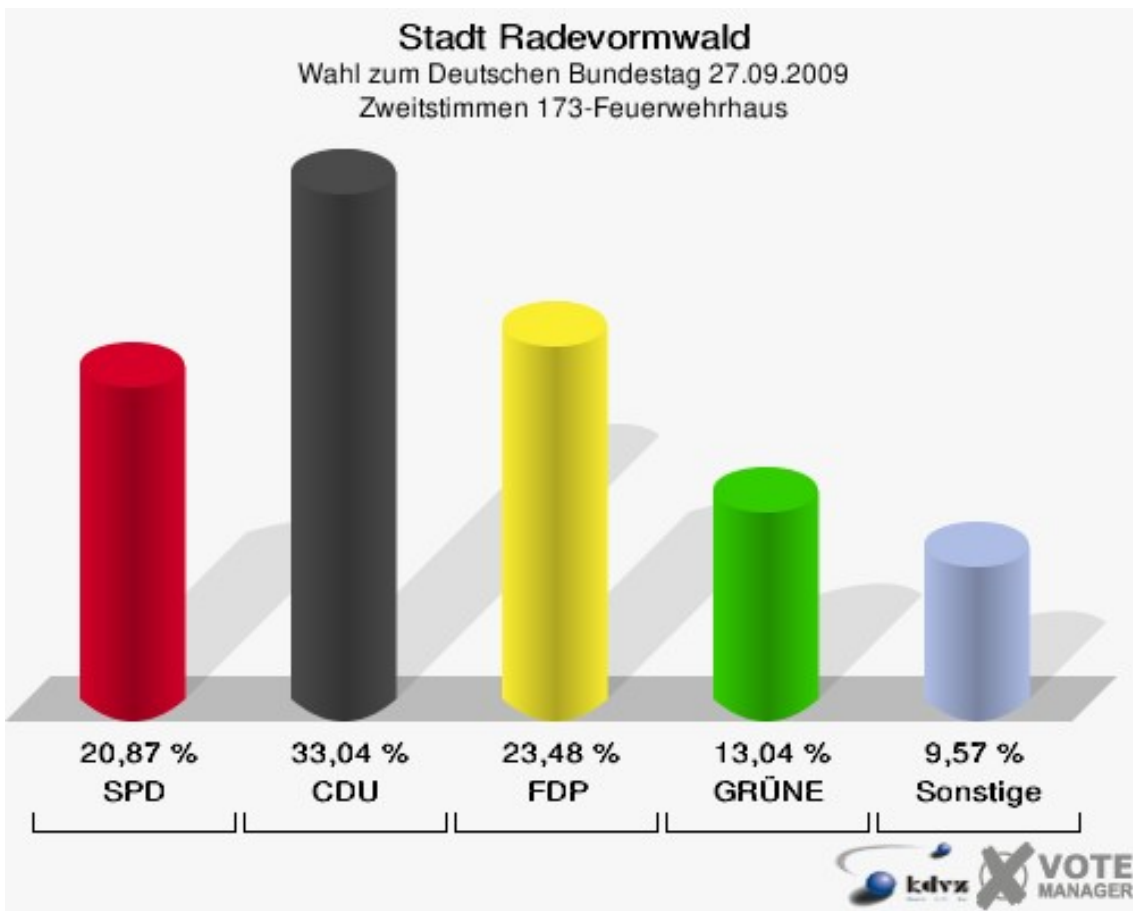
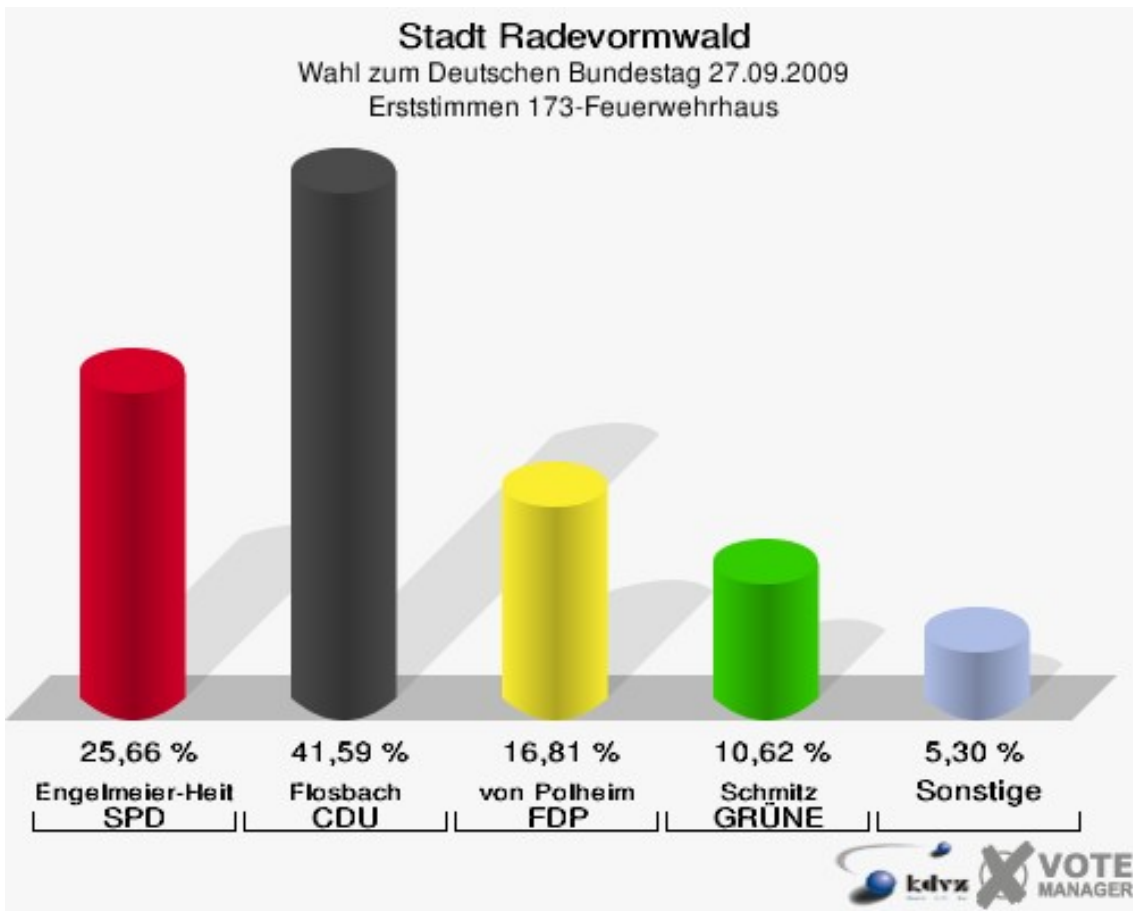


Stadt Radevormwald
Wahl zum Deutschen Bundestag 27.09.2009
Wahlbeteiligung 172-Feuerwehrhaus

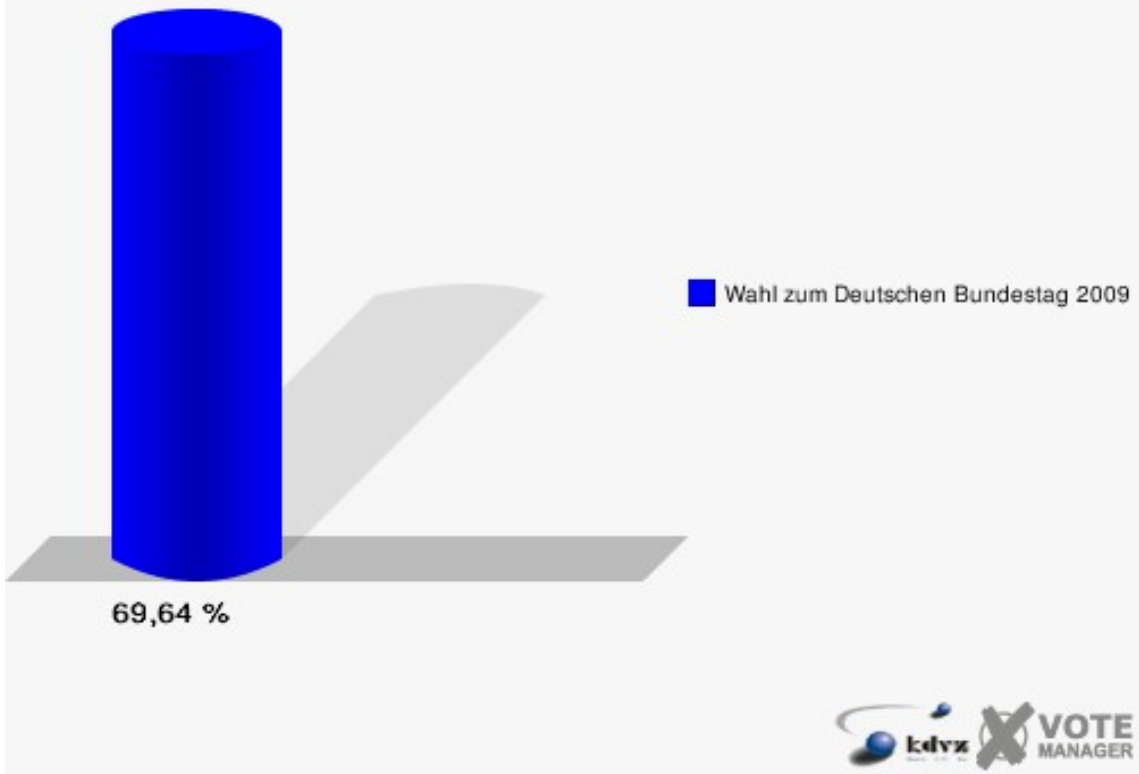


173-Feuerwehrhaus

	Erststimmen		Zweitstimmen	
Wahlberechtigte	168		168	
Wähler/innen	117	69,64 %	117	69,64 %
ungültige Stimmen	4	3,42 %	2	1,71 %
gültige Stimmen	113	96,58 %	115	98,29 %
Engelmeier-Heite, SPD	29	25,66 %	24	20,87 %
Flosbach, CDU	47	41,59 %	38	33,04 %
von Polheim, FDP	19	16,81 %	27	23,48 %
Schmitz, GRÜNE	12	10,62 %	15	13,04 %
Hofmann, DIE LINKE	5	4,42 %	4	3,48 %
Kremer, NPD	1	0,88 %	3	2,61 %
Die Tierschutzpartei	---	---	0	0,00 %
FAMILIE	---	---	1	0,87 %
REP	---	---	0	0,00 %
Volksabstimmung	---	---	0	0,00 %
MLPD	---	---	0	0,00 %
PSG	---	---	0	0,00 %
ZENTRUM	---	---	0	0,00 %
BÜSO	---	---	0	0,00 %
DVU	---	---	0	0,00 %
Staratschek, ÖDP	0	0,00 %	0	0,00 %
PIRATEN	---	---	3	2,61 %
RRP	---	---	0	0,00 %
RENTNER	---	---	0	0,00 %
Grabowski, Willi-Weise-Projekt	0	0,00 %	0	0,00 %



Stadt Radevormwald
Wahl zum Deutschen Bundestag 27.09.2009
Wahlbeteiligung 173-Feuerwehrhaus

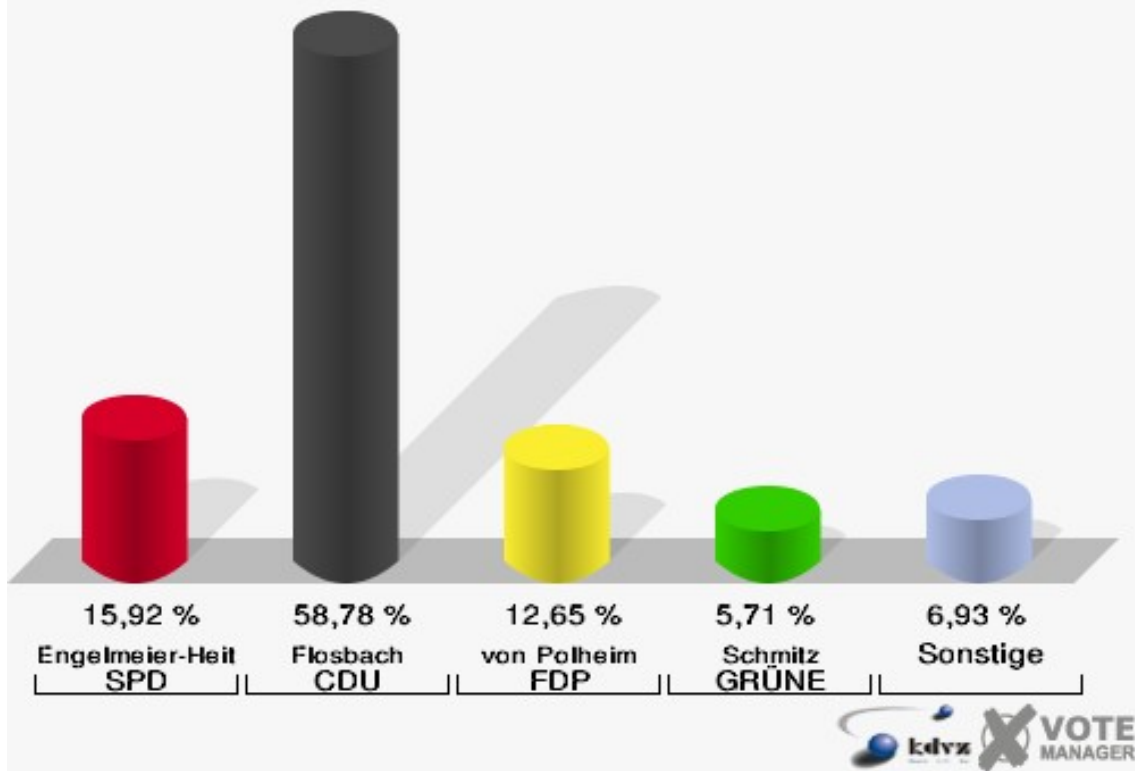


181-Feuerwehrhaus Hahnenberg

	Erststimmen		Zweitstimmen	
Wahlberechtigte	362		362	
Wähler/innen	246	67,96 %	246	67,96 %
ungültige Stimmen	1	0,41 %	1	0,41 %
gültige Stimmen	245	99,59 %	245	99,59 %
Engelmeier-Heite, SPD	39	15,92 %	39	15,92 %
Flosbach, CDU	144	58,78 %	113	46,12 %
von Polheim, FDP	31	12,65 %	38	15,51 %
Schmitz, GRÜNE	14	5,71 %	17	6,94 %
Hofmann, DIE LINKE	11	4,49 %	15	6,12 %
Kremer, NPD	3	1,22 %	2	0,82 %
Die Tierschutzpartei	---	---	1	0,41 %
FAMILIE	---	---	2	0,82 %
REP	---	---	2	0,82 %
Volksabstimmung	---	---	1	0,41 %
MLPD	---	---	0	0,00 %
PSG	---	---	0	0,00 %
ZENTRUM	---	---	11	4,49 %
BÜSO	---	---	0	0,00 %
DVU	---	---	0	0,00 %
Staratschek, ÖDP	0	0,00 %	0	0,00 %
PIRATEN	---	---	2	0,82 %
RRP	---	---	1	0,41 %
RENTNER	---	---	1	0,41 %
Grabowski, Willi-Weise-Projekt	3	1,22 %	0	0,00 %

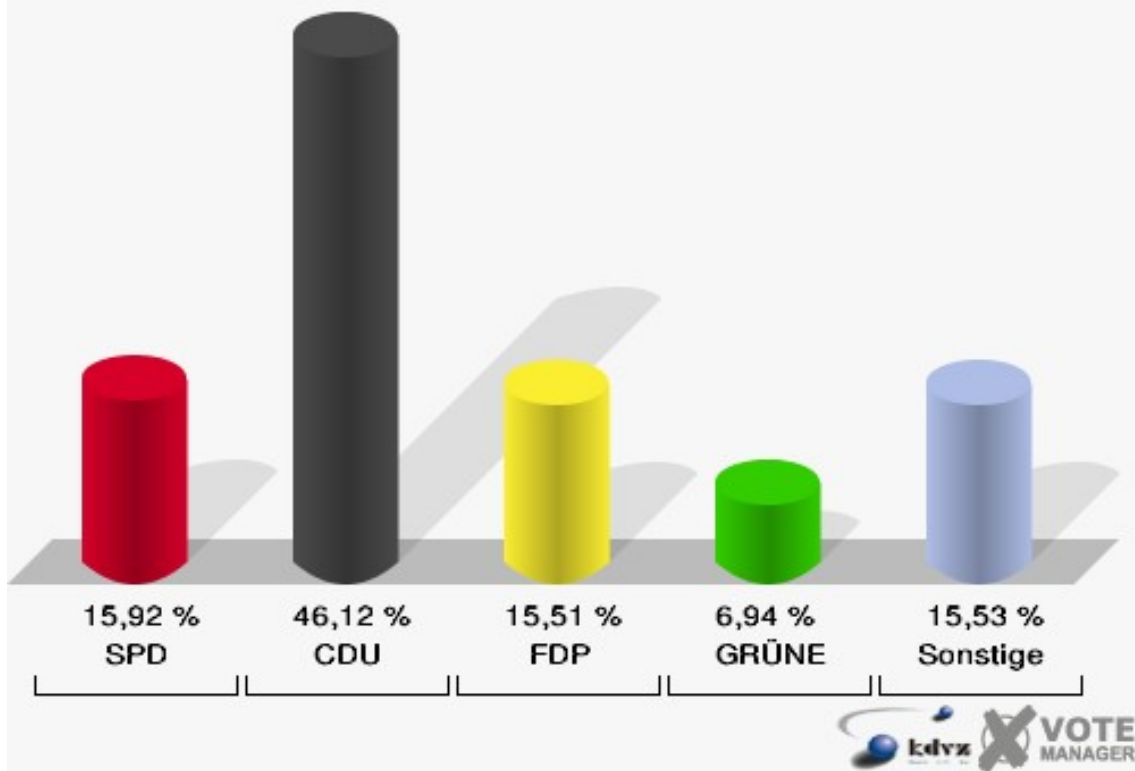
Stadt Radevormwald

Wahl zum Deutschen Bundestag 27.09.2009
Erststimmen 181-Feuerwehrhaus Hahnenberg



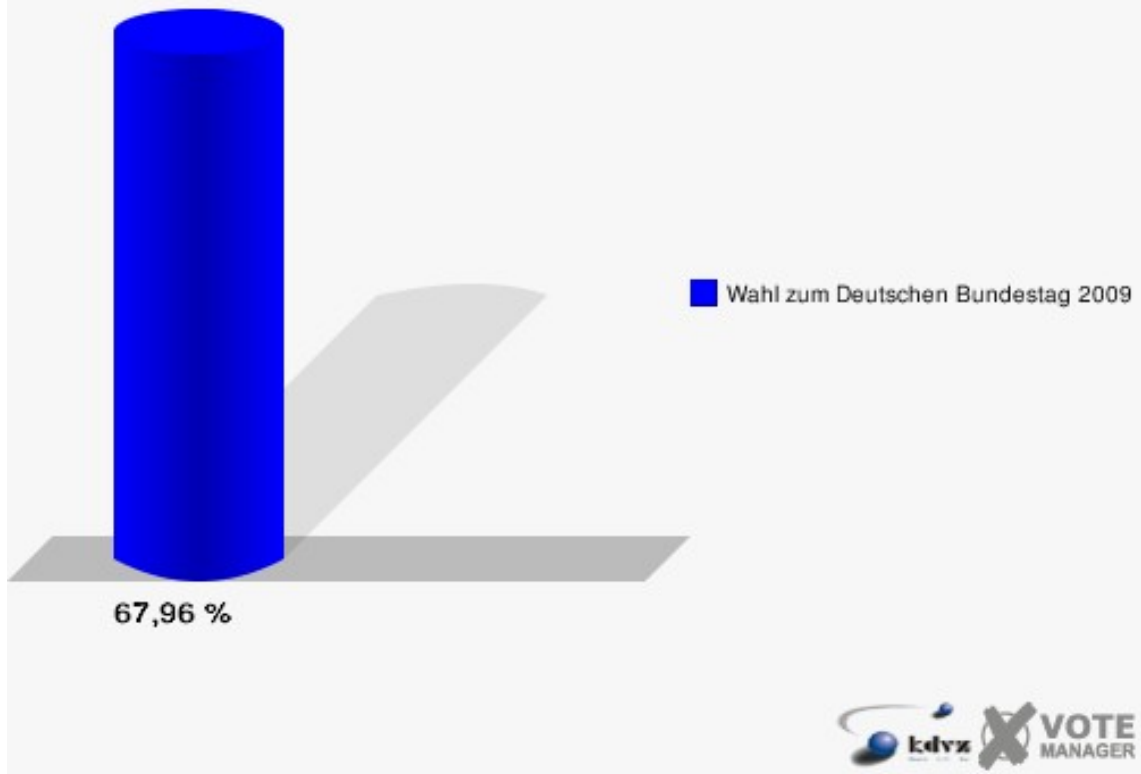
Stadt Radevormwald

Wahl zum Deutschen Bundestag 27.09.2009
Zweitstimmen 181-Feuerwehrhaus Hahnenberg



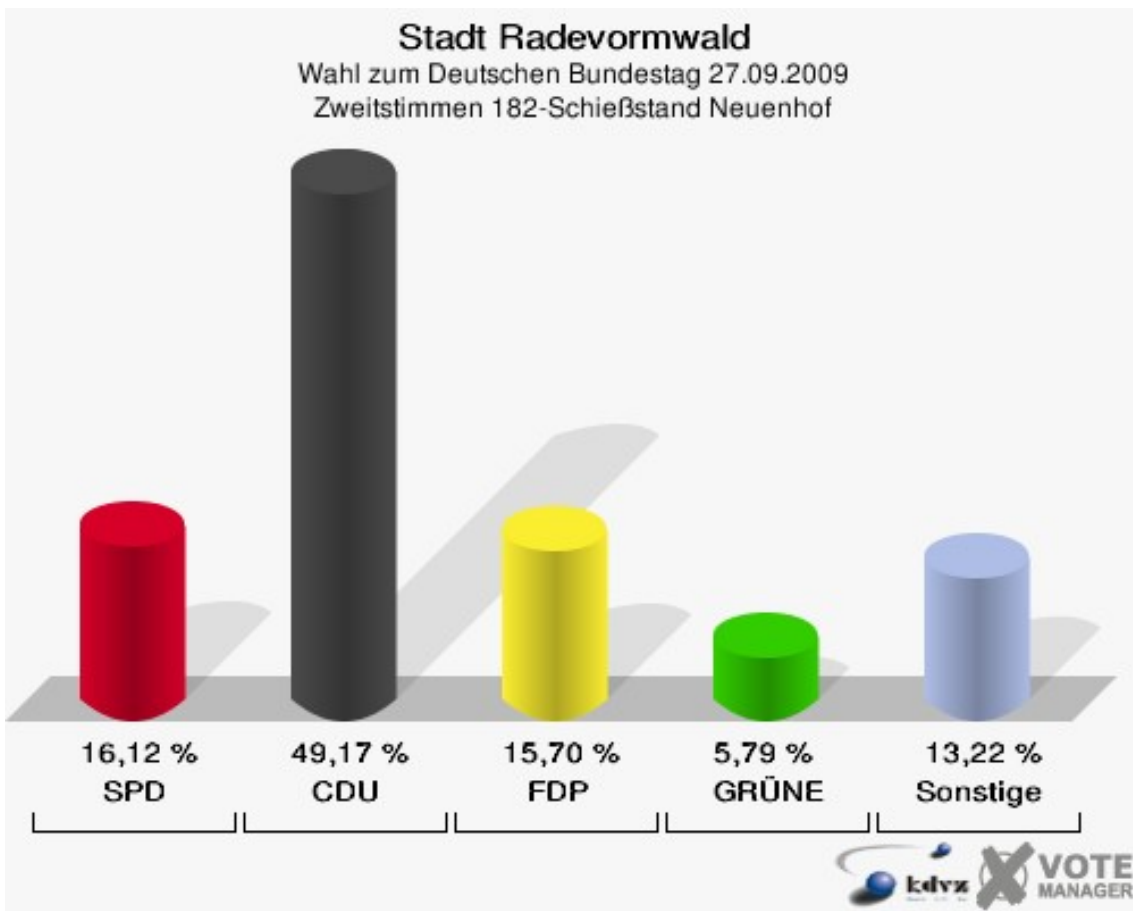
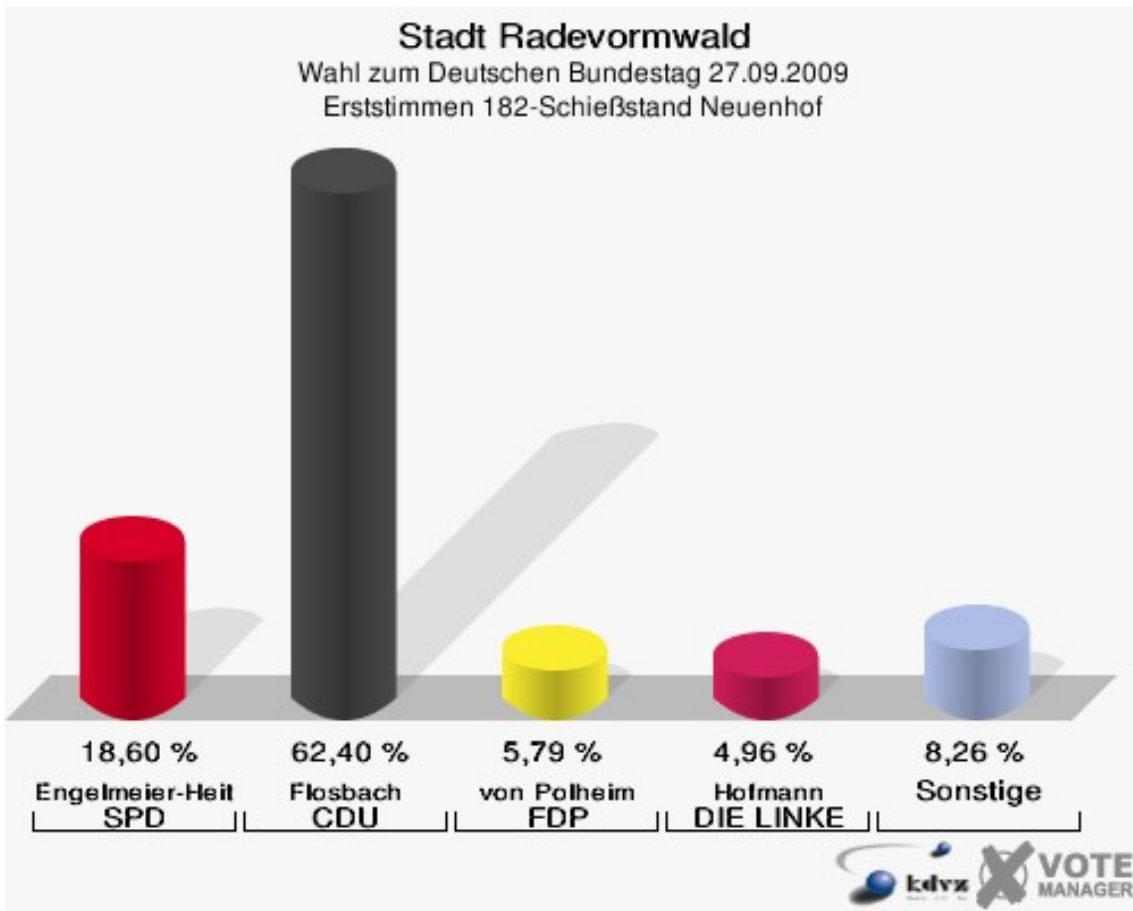
Stadt Radevormwald

Wahl zum Deutschen Bundestag 27.09.2009
Wahlbeteiligung 181-Feuerwehrhaus Hahnenberg



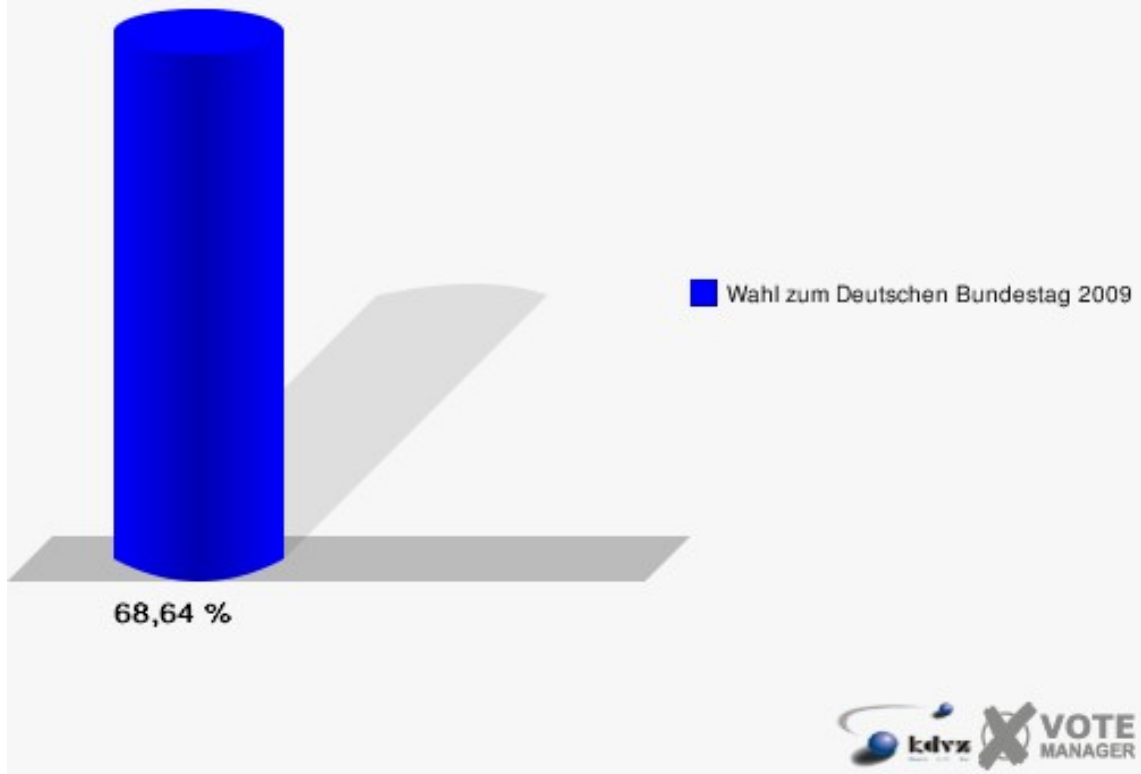
182-Schießstand Neuenhof

	Erststimmen		Zweitstimmen	
Wahlberechtigte	354		354	
Wähler/innen	243	68,64 %	243	68,64 %
ungültige Stimmen	1	0,41 %	1	0,41 %
gültige Stimmen	242	99,59 %	242	99,59 %
Engelmeier-Heite, SPD	45	18,60 %	39	16,12 %
Flosbach, CDU	151	62,40 %	119	49,17 %
von Polheim, FDP	14	5,79 %	38	15,70 %
Schmitz, GRÜNE	10	4,13 %	14	5,79 %
Hofmann, DIE LINKE	12	4,96 %	13	5,37 %
Kremer, NPD	7	2,89 %	6	2,48 %
Die Tierschutzpartei	---	---	3	1,24 %
FAMILIE	---	---	3	1,24 %
REP	---	---	1	0,41 %
Volksabstimmung	---	---	0	0,00 %
MLPD	---	---	0	0,00 %
PSG	---	---	0	0,00 %
ZENTRUM	---	---	0	0,00 %
BÜSO	---	---	0	0,00 %
DVU	---	---	0	0,00 %
Staratschek, ÖDP	3	1,24 %	0	0,00 %
PIRATEN	---	---	6	2,48 %
RRP	---	---	0	0,00 %
RENTNER	---	---	0	0,00 %
Grabowski, Willi-Weise-Projekt	0	0,00 %	0	0,00 %



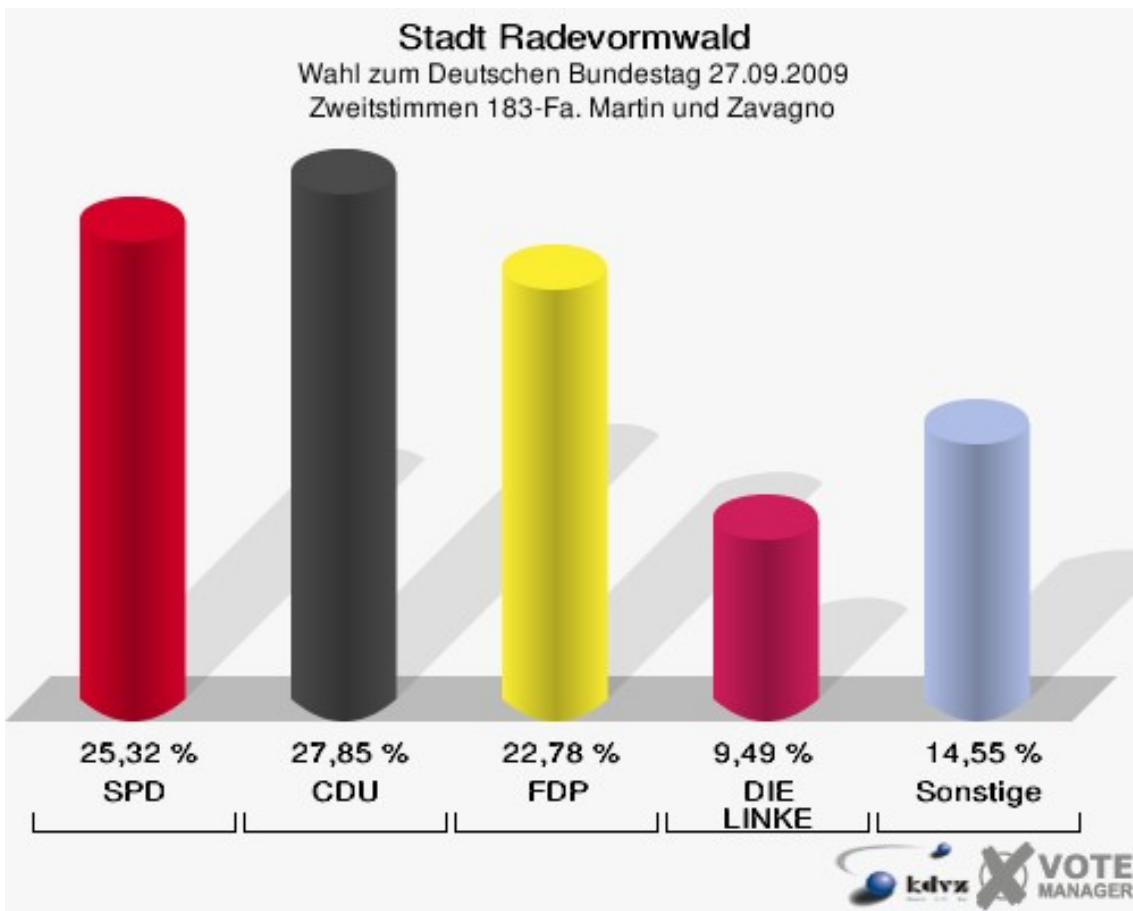
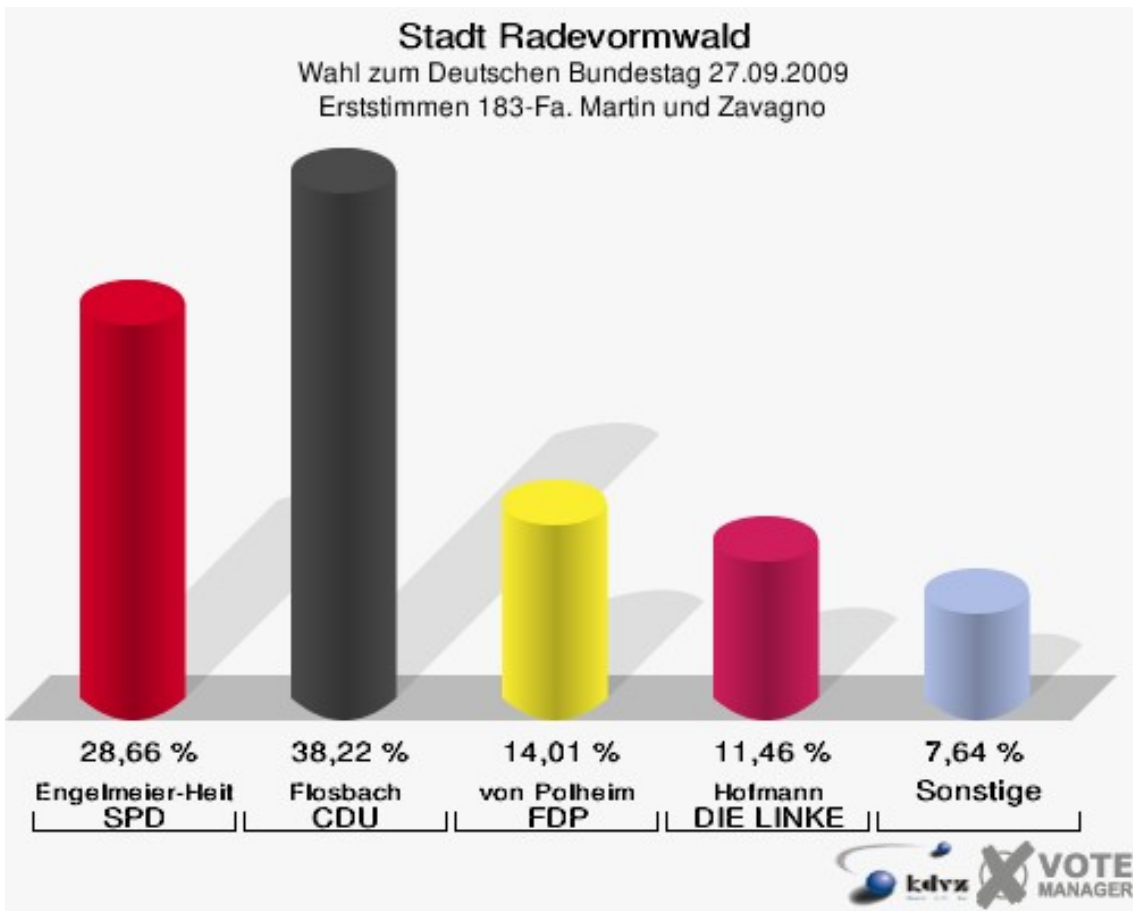
Stadt Radevormwald

Wahl zum Deutschen Bundestag 27.09.2009
Wahlbeteiligung 182-Schießstand Neuenhof



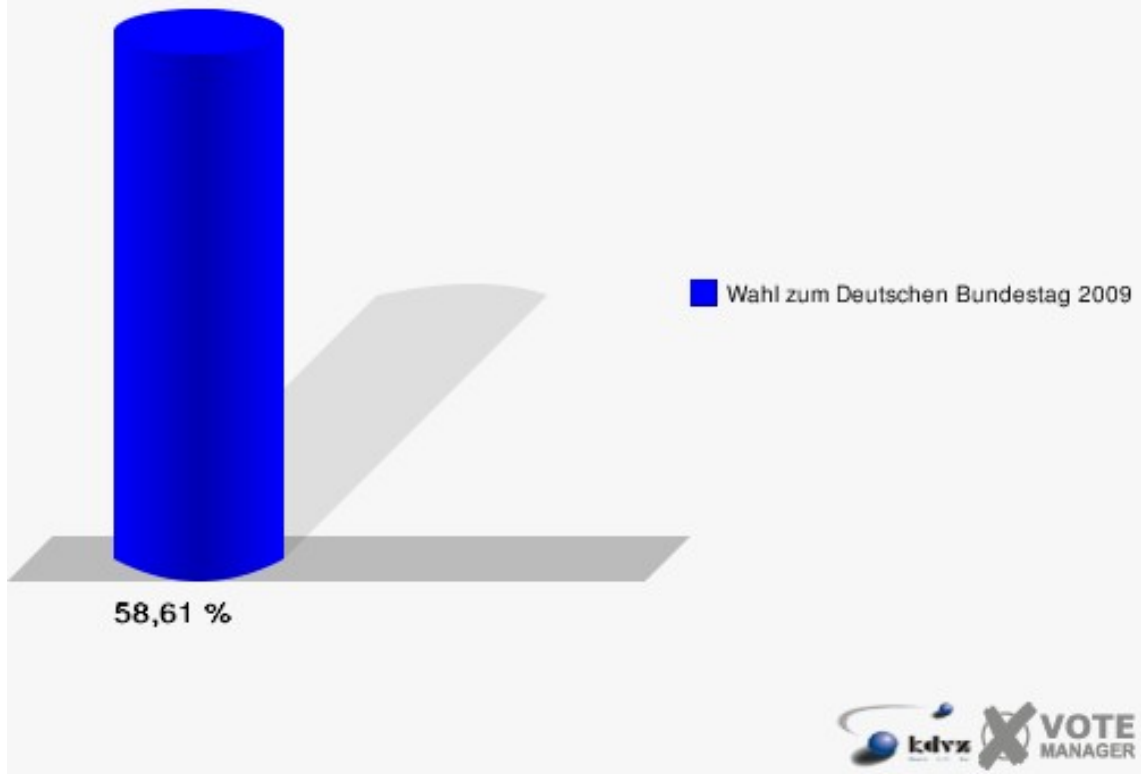
183-Fa. Martin und Zavagno

	Erststimmen		Zweitstimmen	
Wahlberechtigte	273		273	
Wähler/innen	160	58,61 %	160	58,61 %
ungültige Stimmen	3	1,88 %	2	1,25 %
gültige Stimmen	157	98,12 %	158	98,75 %
Engelmeier-Heite, SPD	45	28,66 %	40	25,32 %
Flosbach, CDU	60	38,22 %	44	27,85 %
von Polheim, FDP	22	14,01 %	36	22,78 %
Schmitz, GRÜNE	5	3,18 %	11	6,96 %
Hofmann, DIE LINKE	18	11,46 %	15	9,49 %
Kremer, NPD	3	1,91 %	3	1,90 %
Die Tierschutzpartei	---	---	1	0,63 %
FAMILIE	---	---	2	1,27 %
REP	---	---	0	0,00 %
Volksabstimmung	---	---	0	0,00 %
MLPD	---	---	0	0,00 %
PSG	---	---	0	0,00 %
ZENTRUM	---	---	0	0,00 %
BÜSO	---	---	0	0,00 %
DVU	---	---	0	0,00 %
Staratschek, ÖDP	4	2,55 %	1	0,63 %
PIRATEN	---	---	4	2,53 %
RRP	---	---	0	0,00 %
RENTNER	---	---	1	0,63 %
Grabowski, Willi-Weise-Projekt	0	0,00 %	0	0,00 %



Stadt Radevormwald

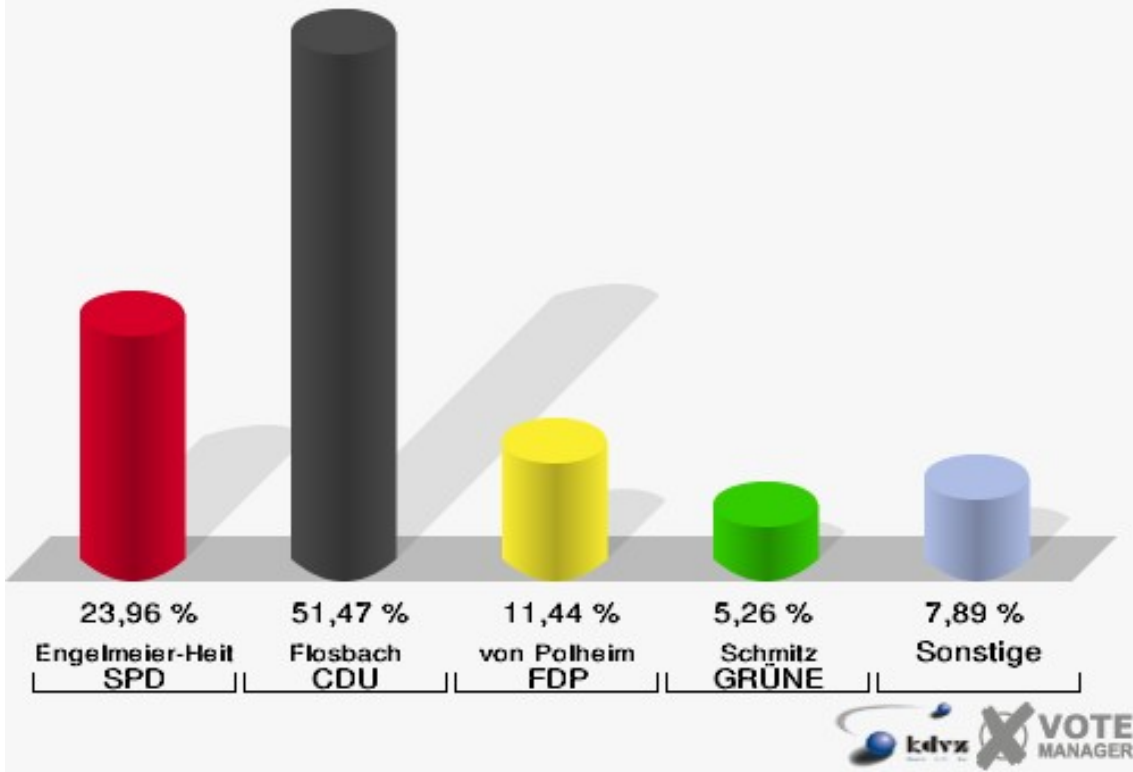
Wahl zum Deutschen Bundestag 27.09.2009
Wahlbeteiligung 183-Fa. Martin und Zavagno



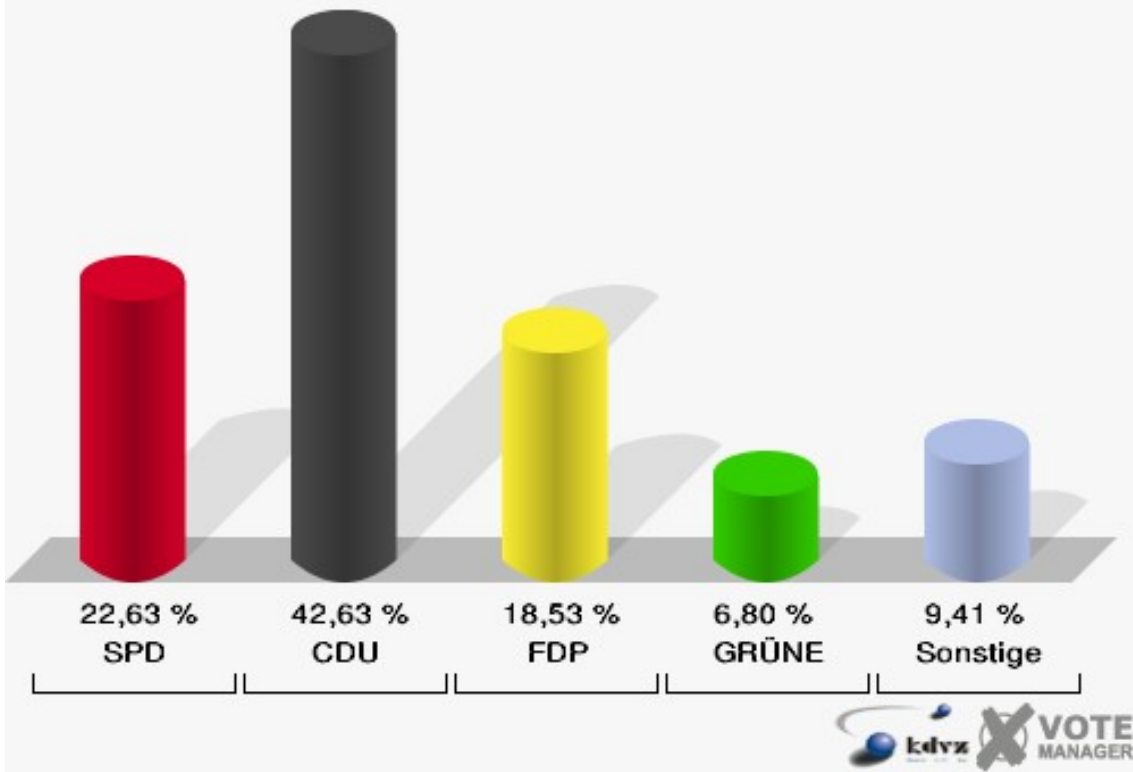
01B-Briefwahlbezirk 1

	Erststimmen		Zweitstimmen	
Wähler/innen	1.301		1.301	
ungültige Stimmen	7	0,54 %	6	0,46 %
gültige Stimmen	1.294	99,46 %	1.295	99,54 %
Engelmeier-Heite, SPD	310	23,96 %	293	22,63 %
Flosbach, CDU	666	51,47 %	552	42,63 %
von Polheim, FDP	148	11,44 %	240	18,53 %
Schmitz, GRÜNE	68	5,26 %	88	6,80 %
Hofmann, DIE LINKE	52	4,02 %	65	5,02 %
Kremer, NPD	15	1,16 %	11	0,85 %
Die Tierschutzpartei	---	---	7	0,54 %
FAMILIE	---	---	3	0,23 %
REP	---	---	6	0,46 %
Volksabstimmung	---	---	1	0,08 %
MLPD	---	---	0	0,00 %
PSG	---	---	0	0,00 %
ZENTRUM	---	---	2	0,15 %
BÜSO	---	---	0	0,00 %
DVU	---	---	0	0,00 %
Staratschek, ÖDP	34	2,63 %	14	1,08 %
PIRATEN	---	---	10	0,77 %
RRP	---	---	1	0,08 %
RENTNER	---	---	2	0,15 %
Grabowski, Willi-Weise-Projekt	1	0,08 %	0	0,00 %

Stadt Radevormwald
 Wahl zum Deutschen Bundestag 27.09.2009
 Erststimmen 01B-Briefwahlbezirk 1

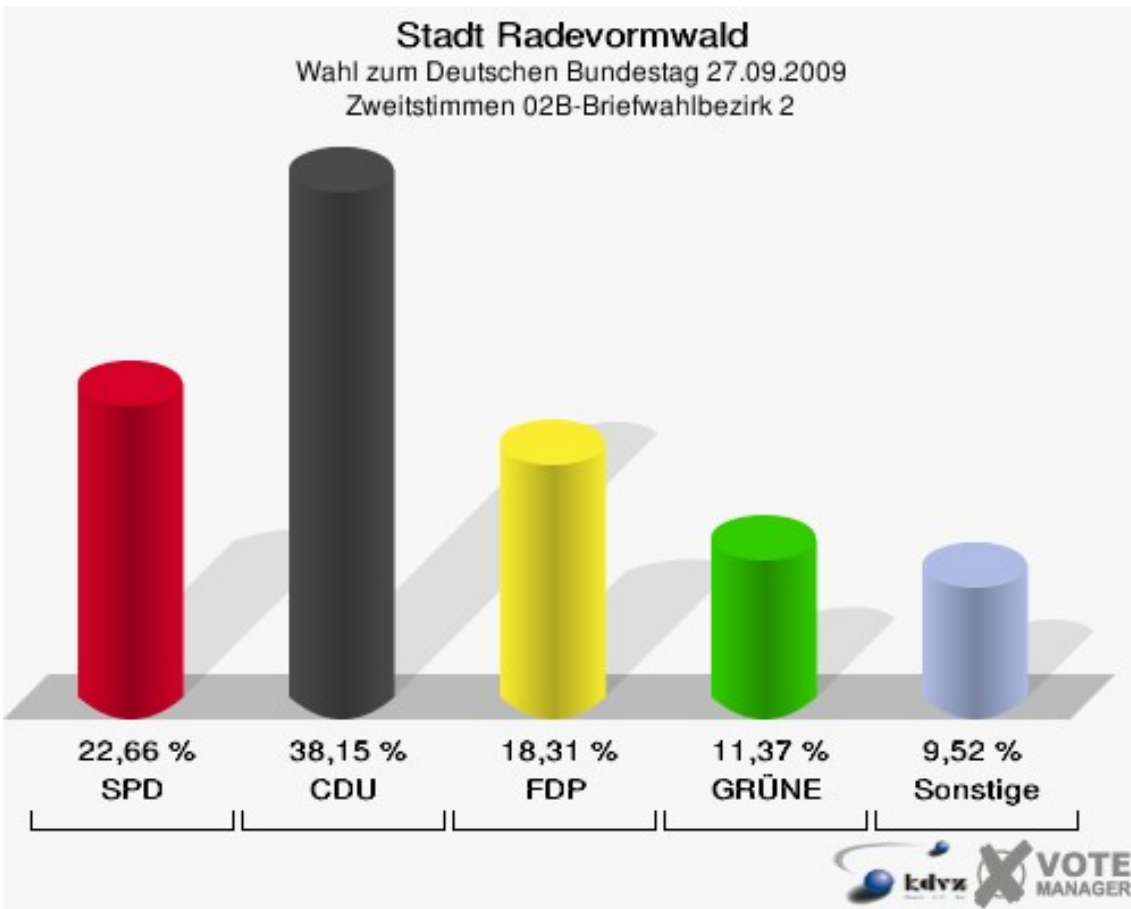
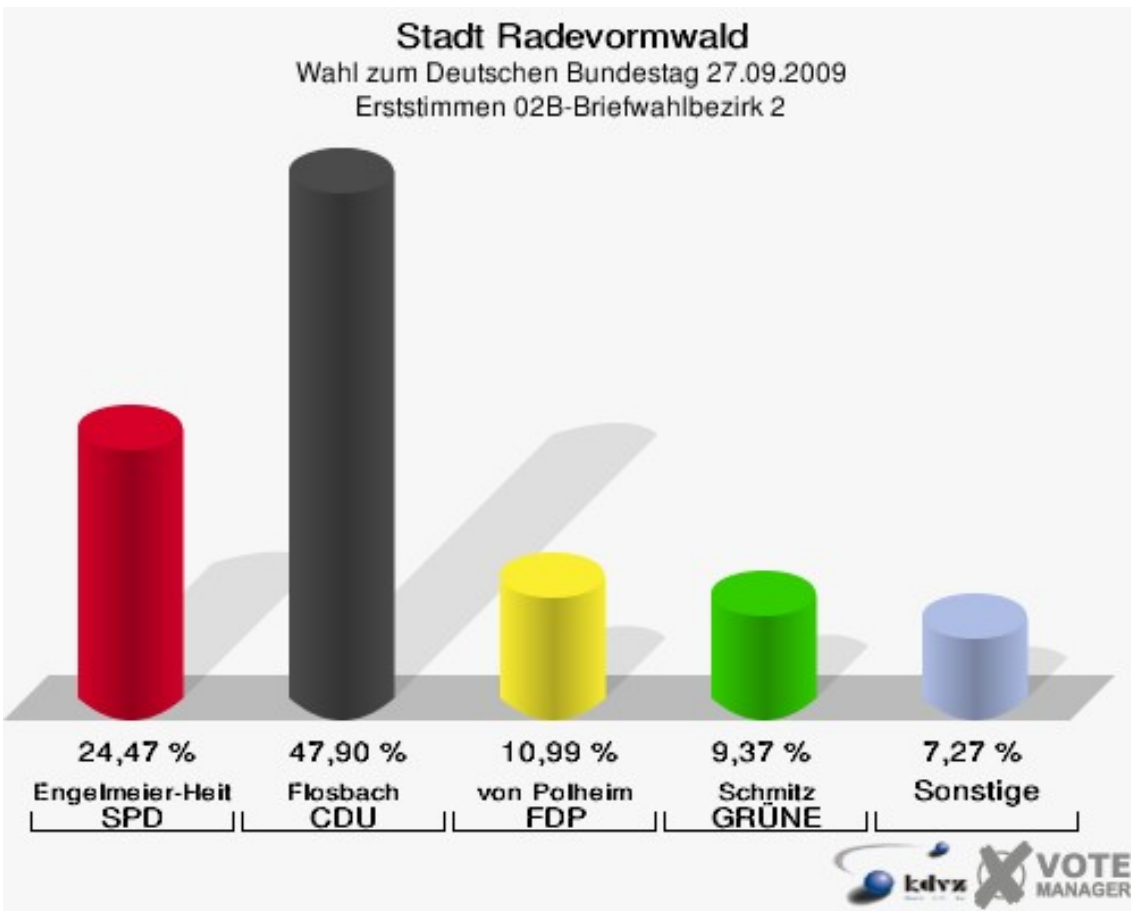


Stadt Radevormwald
 Wahl zum Deutschen Bundestag 27.09.2009
 Zweitstimmen 01B-Briefwahlbezirk 1



02B-Briefwahlbezirk 2

	Erststimmen		Zweitstimmen	
Wähler/innen	1.249		1.249	
ungültige Stimmen	11	0,88 %	9	0,72 %
gültige Stimmen	1.238	99,12 %	1.240	99,28 %
Engelmeier-Heite, SPD	303	24,47 %	281	22,66 %
Flosbach, CDU	593	47,90 %	473	38,15 %
von Polheim, FDP	136	10,99 %	227	18,31 %
Schmitz, GRÜNE	116	9,37 %	141	11,37 %
Hofmann, DIE LINKE	56	4,52 %	54	4,35 %
Kremer, NPD	10	0,81 %	10	0,81 %
Die Tierschutzpartei	---	---	9	0,73 %
FAMILIE	---	---	4	0,32 %
REP	---	---	3	0,24 %
Volksabstimmung	---	---	2	0,16 %
MLPD	---	---	0	0,00 %
PSG	---	---	0	0,00 %
ZENTRUM	---	---	0	0,00 %
BÜSO	---	---	0	0,00 %
DVU	---	---	0	0,00 %
Staratschek, ÖDP	21	1,70 %	13	1,05 %
PIRATEN	---	---	12	0,97 %
RRP	---	---	3	0,24 %
RENTNER	---	---	8	0,65 %
Grabowski, Willi-Weise-Projekt	3	0,24 %	0	0,00 %



Übersicht Wahlbezirke

Stadt Radevormwald
Wahl zum Deutschen Bundestag 27.09.2009
Zusammenstellung der Ergebnisse nach Wahlbezirken - Erststimmen -

Wahlbezirk	Wahlberechtigte	Wähler	gültig	Engelmeier-Heite SPD	Flosbach CDU	von Polheim FDP	Schmitz GRÜNE	Hofmann DIE LINKE	Kremer NPD	Staratschek ÖDP	Grabowski Willi-Weise-Projekt
010-Bonne Vie Seniorenzentrum	1.171	680	665	182	333	73	27	33	9	6	2
		58,07 %	97,79 %	27,37 %	50,08 %	10,98 %	4,06 %	4,96 %	1,35 %	0,90 %	0,30 %
020-Grundschule Blumenstr.	1.141	633	624	164	294	60	43	36	11	15	1
		55,48 %	98,58 %	26,28 %	47,12 %	9,62 %	6,89 %	5,77 %	1,76 %	2,40 %	0,16 %
030-Schießstand Hölterhof	956	506	492	156	220	48	20	33	14	0	1
		52,93 %	97,23 %	31,71 %	44,72 %	9,76 %	4,07 %	6,71 %	2,85 %	0,00 %	0,20 %
040-Kindergarten der AWO	996	587	579	154	289	55	29	40	6	6	0
		58,94 %	98,64 %	26,60 %	49,91 %	9,50 %	5,01 %	6,91 %	1,04 %	1,04 %	0,00 %
050-Johanniter Altenheim	985	543	528	174	239	38	18	36	14	9	0
		55,13 %	97,24 %	32,95 %	45,27 %	7,20 %	3,41 %	6,82 %	2,65 %	1,70 %	0,00 %
060-Grundschule Stadt	944	501	490	133	215	59	25	44	10	4	0
		53,07 %	97,80 %	27,14 %	43,88 %	12,04 %	5,10 %	8,98 %	2,04 %	0,82 %	0,00 %
070-Katholische Grundschule	1.152	621	616	149	301	60	42	42	14	8	0
		53,91 %	99,19 %	24,19 %	48,86 %	9,74 %	6,82 %	6,82 %	2,27 %	1,30 %	0,00 %
080-Grundschule Stadt	1.123	599	583	126	324	60	31	25	13	3	1
		53,34 %	97,33 %	21,61 %	55,57 %	10,29 %	5,32 %	4,29 %	2,23 %	0,51 %	0,17 %
090-Dietrich-Bonhoeffer-Haus	650	306	293	70	137	28	18	32	5	3	0
		47,08 %	95,75 %	23,89 %	46,76 %	9,56 %	6,14 %	10,92 %	1,71 %	1,02 %	0,00 %
100-Armin Maiwald-Schule	1.021	623	618	164	290	64	45	33	17	5	0
		61,02 %	99,20 %	26,54 %	46,93 %	10,36 %	7,28 %	5,34 %	2,75 %	0,81 %	0,00 %

Wahlbezirk	Wahlberechtigte	Wähler	gültig	Engelmeier-Heite SPD	Flosbach CDU	von Polheim FDP	Schmitz GRÜNE	Hofmann DIE LINKE	Kremer NPD	Staratschek ÖDP	Grabowski Willi-Weise-Projekt
110-Grundschule Bergerhof	1.065	663	641	188	293	50	31	54	16	9	0
		62,25 %	96,68 %	29,33 %	45,71 %	7,80 %	4,84 %	8,42 %	2,50 %	1,40 %	0,00 %
121-Feuerwehrrhaus Herbeck	715	449	447	114	197	56	37	28	10	5	0
		62,80 %	99,55 %	25,50 %	44,07 %	12,53 %	8,28 %	6,26 %	2,24 %	1,12 %	0,00 %
122-Bürgerhaus Honsberg	420	250	250	70	112	30	19	16	2	1	0
		59,52 %	100,00 %	28,00 %	44,80 %	12,00 %	7,60 %	6,40 %	0,80 %	0,40 %	0,00 %
131-Haus der Arbeiterwohlfahrt	555	297	295	83	116	29	26	21	11	9	0
		53,51 %	99,33 %	28,14 %	39,32 %	9,83 %	8,81 %	7,12 %	3,73 %	3,05 %	0,00 %
132-Fa. Ickert & Mazur	246	146	145	51	43	11	20	17	2	1	0
		59,35 %	99,32 %	35,17 %	29,66 %	7,59 %	13,79 %	11,72 %	1,38 %	0,69 %	0,00 %
140-Ev. Gemeindehaus	779	439	430	144	166	39	25	43	13	0	0
		56,35 %	97,95 %	33,49 %	38,60 %	9,07 %	5,81 %	10,00 %	3,02 %	0,00 %	0,00 %
150-Kegelbahn Grunewald	790	382	375	115	142	35	39	36	7	1	0
		48,35 %	98,17 %	30,67 %	37,87 %	9,33 %	10,40 %	9,60 %	1,87 %	0,27 %	0,00 %
160-Grundschule Wupper	761	475	465	143	199	50	32	33	6	1	1
		62,42 %	97,89 %	30,75 %	42,80 %	10,75 %	6,88 %	7,10 %	1,29 %	0,22 %	0,22 %
171-Feuerwehrrhaus	251	175	170	27	106	20	3	8	4	2	0
		69,72 %	97,14 %	15,88 %	62,35 %	11,76 %	1,76 %	4,71 %	2,35 %	1,18 %	0,00 %
172-Feuerwehrrhaus	438	298	295	50	174	40	9	10	7	5	0
		68,04 %	98,99 %	16,95 %	58,98 %	13,56 %	3,05 %	3,39 %	2,37 %	1,69 %	0,00 %
173-Feuerwehrrhaus	168	117	113	29	47	19	12	5	1	0	0
		69,64 %	96,58 %	25,66 %	41,59 %	16,81 %	10,62 %	4,42 %	0,88 %	0,00 %	0,00 %

Wahlbezirk	Wahlberechtigte	Wähler	gültig	Engelmeier-Heite SPD	Flosbach CDU	von Polheim FDP	Schmitz GRÜNE	Hofmann DIE LINKE	Kremer NPD	Staratschek ÖDP	Grabowski Willi-Weise-Projekt
181-Feuerweh- haus Hahnen- berg	362	246	245	39	144	31	14	11	3	0	3
		67,96 %	99,59 %	15,92 %	58,78 %	12,65 %	5,71 %	4,49 %	1,22 %	0,00 %	1,22 %
182-Schießstand Neuenhof	354	243	242	45	151	14	10	12	7	3	0
		68,64 %	99,59 %	18,60 %	62,40 %	5,79 %	4,13 %	4,96 %	2,89 %	1,24 %	0,00 %
183-Fa. Martin und Zavagno	273	160	157	45	60	22	5	18	3	4	0
		58,61 %	98,12 %	28,66 %	38,22 %	14,01 %	3,18 %	11,46 %	1,91 %	2,55 %	0,00 %
01B-Briefwahl- bezirk 1	0	1.301	1.294	310	666	148	68	52	15	34	1
			99,46 %	23,96 %	51,47 %	11,44 %	5,26 %	4,02 %	1,16 %	2,63 %	0,08 %
02B-Briefwahl- bezirk 2	0	1.249	1.238	303	593	136	116	56	10	21	3
			99,12 %	24,47 %	47,90 %	10,99 %	9,37 %	4,52 %	0,81 %	1,70 %	0,24 %
Stadt Radevorm- wald	17.316	12.489	12.290	3.228	5.851	1.275	764	774	230	155	13
		72,12 %	98,41 %	26,27 %	47,61 %	10,37 %	6,22 %	6,30 %	1,87 %	1,26 %	0,11 %

Stadt Radevormwald
Wahl zum Deutschen Bundestag 27.09.2009
Zusammenstellung der Ergebnisse nach Wahlbezirken - Zweitstimmen -



























Wahlbezirk	Wahlberechtigte	Wähler	gültig	SPD	CDU	FDP	GRÜNE	DIE LINKE	NPD	Die Tier-schutzpar-tei	FAMILIE	REP	Volksab-stimmung	MLPD	PSG	ZENTRUM	BÜSO	DVU
010-Bonne Vie Seniorenzentrum	1.171	680	667	156	232	153	52	32	5	6	8	2	0	0	0	1	0	1
		58,07 %	98,09 %	23,39 %	34,78 %	22,94 %	7,80 %	4,80 %	0,75 %	0,90 %	1,20 %	0,30 %	0,00 %	0,00 %	0,00 %	0,15 %	0,00 %	0,15 %
020-Grundschule Blumenstr.	1.141	633	627	153	214	129	44	42	8	2	5	2	0	0	0	1	0	0
		55,48 %	99,05 %	24,40 %	34,13 %	20,57 %	7,02 %	6,70 %	1,28 %	0,32 %	0,80 %	0,32 %	0,00 %	0,00 %	0,00 %	0,16 %	0,00 %	0,00 %
030-Schießstand Hölterhof	956	506	490	144	173	84	29	33	11	6	1	0	0	0	0	1	0	2
		52,93 %	96,84 %	29,39 %	35,31 %	17,14 %	5,92 %	6,73 %	2,24 %	1,22 %	0,20 %	0,00 %	0,00 %	0,00 %	0,00 %	0,20 %	0,00 %	0,41 %
040-Kindergarten der AWO	996	587	584	139	235	105	38	41	3	7	1	3	0	0	0	0	0	0
		58,94 %	99,49 %	23,80 %	40,24 %	17,98 %	6,51 %	7,02 %	0,51 %	1,20 %	0,17 %	0,51 %	0,00 %	0,00 %	0,00 %	0,00 %	0,00 %	0,00 %
050-Johanniter Altenheim	985	543	527	159	204	69	24	34	10	1	1	4	1	0	1	0	0	1
		55,13 %	97,05 %	30,17 %	38,71 %	13,09 %	4,55 %	6,45 %	1,90 %	0,19 %	0,19 %	0,76 %	0,19 %	0,00 %	0,19 %	0,00 %	0,00 %	0,19 %
060-Grundschule Stadt	944	501	493	120	198	73	31	47	8	1	2	1	2	0	0	0	0	0
		53,07 %	98,40 %	24,34 %	40,16 %	14,81 %	6,29 %	9,53 %	1,62 %	0,20 %	0,41 %	0,20 %	0,41 %	0,00 %	0,00 %	0,00 %	0,00 %	0,00 %
070-Katholische Grundschule	1.152	621	612	132	227	121	47	52	9	4	3	2	1	0	0	0	0	0
		53,91 %	98,55 %	21,57 %	37,09 %	19,77 %	7,68 %	8,50 %	1,47 %	0,65 %	0,49 %	0,33 %	0,16 %	0,00 %	0,00 %	0,00 %	0,00 %	0,00 %
080-Grundschule Stadt	1.123	599	583	110	233	133	45	27	10	1	2	2	1	0	0	0	2	0
		53,34 %	97,33 %	18,87 %	39,97 %	22,81 %	7,72 %	4,63 %	1,72 %	0,17 %	0,34 %	0,34 %	0,17 %	0,00 %	0,00 %	0,00 %	0,34 %	0,00 %
090-Dietrich-Bonhoeffer-Haus	650	306	293	72	109	46	18	33	5	2	0	1	1	0	0	0	0	0
		47,08 %	95,75 %	24,57 %	37,20 %	15,70 %	6,14 %	11,26 %	1,71 %	0,68 %	0,00 %	0,34 %	0,34 %	0,00 %	0,00 %	0,00 %	0,00 %	0,00 %
100-Armin Maiwald-Schule	1.021	623	619	151	233	103	53	37	8	4	4	1	0	1	0	0	2	4
		61,02 %	99,36 %	24,39 %	37,64 %	16,64 %	8,56 %	5,98 %	1,29 %	0,65 %	0,65 %	0,16 %	0,00 %	0,16 %	0,00 %	0,00 %	0,32 %	0,65 %
110-Grundschule Bergerhof	1.065	663	641	151	231	105	43	57	6	4	5	3	1	0	0	0	0	3
		62,25 %	96,68 %	23,56 %	36,04 %	16,38 %	6,71 %	8,89 %	0,94 %	0,62 %	0,78 %	0,47 %	0,16 %	0,00 %	0,00 %	0,00 %	0,00 %	0,47 %
121-Feuerwehrrhaus Herbeck	715	449	447	106	160	90	41	31	7	1	6	0	0	0	0	0	0	0
		62,80 %	99,55 %	23,71 %	35,79 %	20,13 %	9,17 %	6,94 %	1,57 %	0,22 %	1,34 %	0,00 %	0,00 %	0,00 %	0,00 %	0,00 %	0,00 %	0,00 %
122-Bürgerhaus Honsberg	420	250	250	55	83	56	26	18	4	3	0	1	1	0	0	1	0	0
		59,52 %	100,00 %	22,00 %	33,20 %	22,40 %	10,40 %	7,20 %	1,60 %	1,20 %	0,00 %	0,40 %	0,40 %	0,00 %	0,00 %	0,40 %	0,00 %	0,00 %
131-Haus der Arbeiterwohlfahrt	555	297	296	71	90	55	27	23	9	3	2	2	1	0	0	0	0	0
		53,51 %	99,66 %	23,99 %	30,41 %	18,58 %	9,12 %	7,77 %	3,04 %	1,01 %	0,68 %	0,68 %	0,34 %	0,00 %	0,00 %	0,00 %	0,00 %	0,00 %
132-Fa. Ickert & Mazur	246	146	145	41	32	19	27	20	1	3	0	0	0	0	0	0	0	0
		59,35 %	99,32 %	28,28 %	22,07 %	13,10 %	18,62 %	13,79 %	0,69 %	2,07 %	0,00 %	0,00 %	0,00 %	0,00 %	0,00 %	0,00 %	0,00 %	0,00 %
140-Ev. Gemeindehaus	779	439	431	124	125	62	42	46	8	3	2	0	0	0	0	1	0	0
		56,35 %	98,18 %	28,77 %	29,00 %	14,39 %	9,74 %	10,67 %	1,86 %	0,70 %	0,46 %	0,00 %	0,00 %	0,00 %	0,00 %	0,23 %	0,00 %	0,00 %
150-Kegelbahn Grunewald	790	382	376	94	100	66	46	38	6	4	5	1	1	0	1	1	0	1
		48,35 %	98,43 %	25,00 %	26,60 %	17,55 %	12,23 %	10,11 %	1,60 %	1,06 %	1,33 %	0,27 %	0,27 %	0,00 %	0,27 %	0,27 %	0,00 %	0,27 %

Wahlbezirk	Wahlberechtigte	Wähler	gültig	SPD	CDU	FDP	GRÜNE	DIE LINKE	NPD	Die Tier-schutzpar-tei	FAMILIE	REP	Volksab-stimmung	MLPD	PSG	ZENTRUM	BÜSO	DVU
160-Grund-schule Wupper	761	475	468	122	155	78	46	44	4	1	2	1	2	0	0	0	0	0
		62,42 %	98,53 %	26,07 %	33,12 %	16,67 %	9,83 %	9,40 %	0,85 %	0,21 %	0,43 %	0,21 %	0,43 %	0,00 %	0,00 %	0,00 %	0,00 %	0,00 %
171-Feuerwehr-haus	251	175	169	19	86	40	9	8	3	0	2	0	0	0	0	0	0	0
		69,72 %	96,57 %	11,24 %	50,89 %	23,67 %	5,33 %	4,73 %	1,78 %	0,00 %	1,18 %	0,00 %	0,00 %	0,00 %	0,00 %	0,00 %	0,00 %	0,00 %
172-Feuerwehr-haus	438	298	298	42	118	96	12	11	2	4	4	4	1	0	0	0	0	0
		68,04 %	100,00 %	14,09 %	39,60 %	32,21 %	4,03 %	3,69 %	0,67 %	1,34 %	1,34 %	1,34 %	0,34 %	0,00 %	0,00 %	0,00 %	0,00 %	0,00 %
173-Feuerwehr-haus	168	117	115	24	38	27	15	4	3	0	1	0	0	0	0	0	0	0
		69,64 %	98,29 %	20,87 %	33,04 %	23,48 %	13,04 %	3,48 %	2,61 %	0,00 %	0,87 %	0,00 %	0,00 %	0,00 %	0,00 %	0,00 %	0,00 %	0,00 %
181-Feuerwehr-haus Hahnen-berg	362	246	245	39	113	38	17	15	2	1	2	2	1	0	0	11	0	0
		67,96 %	99,59 %	15,92 %	46,12 %	15,51 %	6,94 %	6,12 %	0,82 %	0,41 %	0,82 %	0,82 %	0,41 %	0,00 %	0,00 %	4,49 %	0,00 %	0,00 %
182-Schießstand Neuenhof	354	243	242	39	119	38	14	13	6	3	3	1	0	0	0	0	0	0
		68,64 %	99,59 %	16,12 %	49,17 %	15,70 %	5,79 %	5,37 %	2,48 %	1,24 %	1,24 %	0,41 %	0,00 %	0,00 %	0,00 %	0,00 %	0,00 %	0,00 %
183-Fa. Martin und Zavagno	273	160	158	40	44	36	11	15	3	1	2	0	0	0	0	0	0	0
		58,61 %	98,75 %	25,32 %	27,85 %	22,78 %	6,96 %	9,49 %	1,90 %	0,63 %	1,27 %	0,00 %	0,00 %	0,00 %	0,00 %	0,00 %	0,00 %	0,00 %
01B-Briefwahl-bezirk 1	0	1.301	1.295	293	552	240	88	65	11	7	3	6	1	0	0	2	0	0
			99,54 %	22,63 %	42,63 %	18,53 %	6,80 %	5,02 %	0,85 %	0,54 %	0,23 %	0,46 %	0,08 %	0,00 %	0,00 %	0,15 %	0,00 %	0,00 %
02B-Briefwahl-bezirk 2	0	1.249	1.240	281	473	227	141	54	10	9	4	3	2	0	0	0	0	0
			99,28 %	22,66 %	38,15 %	18,31 %	11,37 %	4,35 %	0,81 %	0,73 %	0,32 %	0,24 %	0,16 %	0,00 %	0,00 %	0,00 %	0,00 %	0,00 %
Stadt Rade-vormwald	17.316	12.489	12.311	2.877	4.577	2.289	986	840	162	81	70	42	17	1	2	19	4	12
		72,12 %	98,57 %	23,37 %	37,18 %	18,59 %	8,01 %	6,82 %	1,32 %	0,66 %	0,57 %	0,34 %	0,14 %	0,01 %	0,02 %	0,15 %	0,03 %	0,10 %

Wahlbezirk	ÖDP	PIRATEN	RRP	RENTNER	Willi-Weise-Projekt
010-Bonne Vie Seniorenzentrum	1	17	0	1	0
	0,15 %	2,55 %	0,00 %	0,15 %	0,00 %
020-Grundschule Blumenstr.	10	12	0	5	0
	1,59 %	1,91 %	0,00 %	0,80 %	0,00 %
030-Schießstand Hölterhof	0	3	0	3	0
	0,00 %	0,61 %	0,00 %	0,61 %	0,00 %
040-Kindergarten der AWO	2	7	0	3	0
	0,34 %	1,20 %	0,00 %	0,51 %	0,00 %
050-Johanniter Altenheim	4	11	1	2	0
	0,76 %	2,09 %	0,19 %	0,38 %	0,00 %
060-Grundschule Stadt	1	7	1	1	0
	0,20 %	1,42 %	0,20 %	0,20 %	0,00 %
070-Katholische Grundschule	3	8	0	3	0
	0,49 %	1,31 %	0,00 %	0,49 %	0,00 %
080-Grundschule Stadt	2	12	0	3	0
	0,34 %	2,06 %	0,00 %	0,51 %	0,00 %
090-Dietrich-Bonhoeffer-Haus	0	5	0	1	0
	0,00 %	1,71 %	0,00 %	0,34 %	0,00 %
100-Armin Maiwald-Schule	5	9	1	3	0
	0,81 %	1,45 %	0,16 %	0,48 %	0,00 %
110-Grundschule Bergerhof	7	20	2	3	0
	1,09 %	3,12 %	0,31 %	0,47 %	0,00 %
121-Feuerwehrhaus Herbeck	2	2	1	0	0
	0,45 %	0,45 %	0,22 %	0,00 %	0,00 %
122-Bürgerhaus Honsberg	0	2	0	0	0
	0,00 %	0,80 %	0,00 %	0,00 %	0,00 %
131-Haus der Arbeiterwohlfahrt	4	8	0	1	0
	1,35 %	2,70 %	0,00 %	0,34 %	0,00 %
132-Fa. Ickert & Mazur	1	1	0	0	0
	0,69 %	0,69 %	0,00 %	0,00 %	0,00 %
140-Ev. Gemeindehaus	1	14	2	1	0
	0,23 %	3,25 %	0,46 %	0,23 %	0,00 %
150-Kegelbahn Grunewald	2	8	1	1	0
	0,53 %	2,13 %	0,27 %	0,27 %	0,00 %
160-Grundschule Wupper	2	7	2	2	0
	0,43 %	1,50 %	0,43 %	0,43 %	0,00 %
171-Feuerwehrhaus	0	2	0	0	0
	0,00 %	1,18 %	0,00 %	0,00 %	0,00 %
172-Feuerwehrhaus	1	3	0	0	0
	0,34 %	1,01 %	0,00 %	0,00 %	0,00 %

Wahlbezirk	ÖDP	PIRATEN	RRP	RENTNER	Willi-Weise-Projekt
173-Feuerwehrhaus	0	3	0	0	0
	0,00 %	2,61 %	0,00 %	0,00 %	0,00 %
181-Feuerwehrhaus Hahnenberg	0	2	1	1	0
	0,00 %	0,82 %	0,41 %	0,41 %	0,00 %
182-Schießstand Neuenhof	0	6	0	0	0
	0,00 %	2,48 %	0,00 %	0,00 %	0,00 %
183-Fa. Martin und Zavagno	1	4	0	1	0
	0,63 %	2,53 %	0,00 %	0,63 %	0,00 %
01B-Briefwahlbezirk 1	14	10	1	2	0
	1,08 %	0,77 %	0,08 %	0,15 %	0,00 %
02B-Briefwahlbezirk 2	13	12	3	8	0
	1,05 %	0,97 %	0,24 %	0,65 %	0,00 %
Stadt Radevormwald	76	195	16	45	0
	0,62 %	1,58 %	0,13 %	0,37 %	0,00 %



























Stadt Radevormwald
Wahl zum Deutschen Bundestag 27.09.2009
Engelmeier-Heite, SPD, Ergebnis - Erststimmen
Wahlbezirk-Übersicht

132-Fa. Ickert & Mazur	35,17 %	
140-Ev. Gemeindehaus	33,49 %	
050-Johanniter Altenheim	32,95 %	
030-Schießstand Hölterhof	31,71 %	
160-Grundschule Wupper	30,75 %	
150-Kegelbahn Grunewald	30,67 %	
110-Grundschule Bergerhof	29,33 %	
183-Fa. Martin und Zavagno	28,66 %	
131-Haus der Arbeiterwohlfahrt	28,14 %	
122-Bürgerhaus Honsberg	28,00 %	
010-Bonne Vie Seniorenzentrum	27,37 %	
060-Grundschule Stadt	27,14 %	
040-Kindergarten der AWO	26,60 %	
100-Armin Maiwald-Schule	26,54 %	
020-Grundschule Blumenstr.	26,28 %	
173-Feuerwehrhaus	25,66 %	
121-Feuerwehrhaus Herbeck	25,50 %	
02B-Briefwahlbezirk 2	24,47 %	
070-Katholische Grundschule	24,19 %	
01B-Briefwahlbezirk 1	23,96 %	
090-Dietrich-Bonhoeffer-Haus	23,89 %	
080-Grundschule Stadt	21,61 %	
182-Schießstand Neuenhof	18,60 %	
172-Feuerwehrhaus	16,95 %	
181-Feuerwehrhaus Hahnenberg	15,92 %	
171-Feuerwehrhaus	15,88 %	



























Stadt Radevormwald
Wahl zum Deutschen Bundestag 27.09.2009
Flosbach, CDU, Ergebnis - Erststimmen
Wahlbezirk-Übersicht

182-Schießstand Neuenhof	62,40 %	
171-Feuerwehrhaus	62,35 %	
172-Feuerwehrhaus	58,98 %	
181-Feuerwehrhaus Hahnenberg	58,78 %	
080-Grundschule Stadt	55,57 %	
01B-Briefwahlbezirk 1	51,47 %	
010-Bonne Vie Seniorenzentrum	50,08 %	
040-Kindergarten der AWO	49,91 %	
070-Katholische Grundschule	48,86 %	
02B-Briefwahlbezirk 2	47,90 %	
020-Grundschule Blumenstr.	47,12 %	
100-Armin Maiwald-Schule	46,93 %	
090-Dietrich-Bonhoeffer-Haus	46,76 %	
110-Grundschule Bergerhof	45,71 %	
050-Johanniter Altenheim	45,27 %	
122-Bürgerhaus Honsberg	44,80 %	
030-Schießstand Hölterhof	44,72 %	
121-Feuerwehrhaus Herbeck	44,07 %	
060-Grundschule Stadt	43,88 %	
160-Grundschule Wupper	42,80 %	
173-Feuerwehrhaus	41,59 %	
131-Haus der Arbeiterwohlfahrt	39,32 %	
140-Ev. Gemeindehaus	38,60 %	
183-Fa. Martin und Zavagno	38,22 %	
150-Kegelbahn Grunewald	37,87 %	
132-Fa. Ickert & Mazur	29,66 %	



























Stadt Radevormwald
Wahl zum Deutschen Bundestag 27.09.2009
von Polheim, FDP, Ergebnis - Erststimmen
Wahlbezirk-Übersicht

173-Feuerwehrhaus	16,81 %	
183-Fa. Martin und Zavagno	14,01 %	
172-Feuerwehrhaus	13,56 %	
181-Feuerwehrhaus Hahnenberg	12,65 %	
121-Feuerwehrhaus Herbeck	12,53 %	
060-Grundschule Stadt	12,04 %	
122-Bürgerhaus Honsberg	12,00 %	
171-Feuerwehrhaus	11,76 %	
01B-Briefwahlbezirk 1	11,44 %	
02B-Briefwahlbezirk 2	10,99 %	
010-Bonne Vie Seniorenzentrum	10,98 %	
160-Grundschule Wupper	10,75 %	
100-Armin Maiwald-Schule	10,36 %	
080-Grundschule Stadt	10,29 %	
131-Haus der Arbeiterwohlfahrt	9,83 %	
030-Schießstand Hölterhof	9,76 %	
070-Katholische Grundschule	9,74 %	
020-Grundschule Blumenstr.	9,62 %	
090-Dietrich-Bonhoeffer-Haus	9,56 %	
040-Kindergarten der AWO	9,50 %	
150-Kegelbahn Grunewald	9,33 %	
140-Ev. Gemeindehaus	9,07 %	
110-Grundschule Bergerhof	7,80 %	
132-Fa. Ickert & Mazur	7,59 %	
050-Johanniter Altenheim	7,20 %	
182-Schießstand Neuenhof	5,79 %	



























Stadt Radevormwald
Wahl zum Deutschen Bundestag 27.09.2009
Hofmann, DIE LINKE, Ergebnis - Erststimmen
Wahlbezirk-Übersicht

132-Fa. Ickert & Mazur	11,72 %	
183-Fa. Martin und Zavagno	11,46 %	
090-Dietrich-Bonhoeffer-Haus	10,92 %	
140-Ev. Gemeindehaus	10,00 %	
150-Kegelbahn Grunewald	9,60 %	
060-Grundschule Stadt	8,98 %	
110-Grundschule Bergerhof	8,42 %	
131-Haus der Arbeiterwohlfahrt	7,12 %	
160-Grundschule Wupper	7,10 %	
040-Kindergarten der AWO	6,91 %	
050-Johanniter Altenheim	6,82 %	
070-Katholische Grundschule	6,82 %	
030-Schießstand Hölterhof	6,71 %	
122-Bürgerhaus Honsberg	6,40 %	
121-Feuerwehrhaus Herbeck	6,26 %	
020-Grundschule Blumenstr.	5,77 %	
100-Armin Maiwald-Schule	5,34 %	
010-Bonne Vie Seniorenzentrum	4,96 %	
182-Schießstand Neuenhof	4,96 %	
171-Feuerwehrhaus	4,71 %	
02B-Briefwahlbezirk 2	4,52 %	
181-Feuerwehrhaus Hahnenberg	4,49 %	
173-Feuerwehrhaus	4,42 %	
080-Grundschule Stadt	4,29 %	
01B-Briefwahlbezirk 1	4,02 %	
172-Feuerwehrhaus	3,39 %	



























Stadt Radevormwald
Wahl zum Deutschen Bundestag 27.09.2009
SPD, Ergebnis - Zweitstimmen
Wahlbezirk-Übersicht

050-Johanniter Altenheim	30,17 %	
030-Schießstand Hölterhof	29,39 %	
140-Ev. Gemeindehaus	28,77 %	
132-Fa. Ickert & Mazur	28,28 %	
160-Grundschule Wupper	26,07 %	
183-Fa. Martin und Zavagno	25,32 %	
150-Kegelbahn Grunewald	25,00 %	
090-Dietrich-Bonhoeffer-Haus	24,57 %	
020-Grundschule Blumenstr.	24,40 %	
100-Armin Maiwald-Schule	24,39 %	
060-Grundschule Stadt	24,34 %	
131-Haus der Arbeiterwohlfahrt	23,99 %	
040-Kindergarten der AWO	23,80 %	
121-Feuerwehrhaus Herbeck	23,71 %	
110-Grundschule Bergerhof	23,56 %	
010-Bonne Vie Seniorenzentrum	23,39 %	
02B-Briefwahlbezirk 2	22,66 %	
01B-Briefwahlbezirk 1	22,63 %	
122-Bürgerhaus Honsberg	22,00 %	
070-Katholische Grundschule	21,57 %	
173-Feuerwehrhaus	20,87 %	
080-Grundschule Stadt	18,87 %	
182-Schießstand Neuenhof	16,12 %	
181-Feuerwehrhaus Hahnenberg	15,92 %	
172-Feuerwehrhaus	14,09 %	
171-Feuerwehrhaus	11,24 %	


























Stadt Radevormwald
Wahl zum Deutschen Bundestag 27.09.2009
CDU, Ergebnis - Zweitstimmen
Wahlbezirk-Übersicht

171-Feuerwehrhaus	50,89 %	
182-Schießstand Neuenhof	49,17 %	
181-Feuerwehrhaus Hahnenberg	46,12 %	
01B-Briefwahlbezirk 1	42,63 %	
040-Kindergarten der AWO	40,24 %	
060-Grundschule Stadt	40,16 %	
080-Grundschule Stadt	39,97 %	
172-Feuerwehrhaus	39,60 %	
050-Johanniter Altenheim	38,71 %	
02B-Briefwahlbezirk 2	38,15 %	
100-Armin Maiwald-Schule	37,64 %	
090-Dietrich-Bonhoeffer-Haus	37,20 %	
070-Katholische Grundschule	37,09 %	
110-Grundschule Bergerhof	36,04 %	
121-Feuerwehrhaus Herbeck	35,79 %	
030-Schießstand Hölterhof	35,31 %	
010-Bonne Vie Seniorenzentrum	34,78 %	
020-Grundschule Blumenstr.	34,13 %	
122-Bürgerhaus Honsberg	33,20 %	
160-Grundschule Wupper	33,12 %	
173-Feuerwehrhaus	33,04 %	
131-Haus der Arbeiterwohlfahrt	30,41 %	
140-Ev. Gemeindehaus	29,00 %	
183-Fa. Martin und Zavagno	27,85 %	
150-Kegelbahn Grunewald	26,60 %	
132-Fa. Ickert & Mazur	22,07 %	

Stadt Radevormwald
Wahl zum Deutschen Bundestag 27.09.2009
FDP, Ergebnis - Zweitstimmen
Wahlbezirk-Übersicht

172-Feuerwehrhaus	32,21 %	
171-Feuerwehrhaus	23,67 %	
173-Feuerwehrhaus	23,48 %	
010-Bonne Vie Seniorenzentrum	22,94 %	
080-Grundschule Stadt	22,81 %	
183-Fa. Martin und Zavagno	22,78 %	
122-Bürgerhaus Honsberg	22,40 %	
020-Grundschule Blumenstr.	20,57 %	
121-Feuerwehrhaus Herbeck	20,13 %	
070-Katholische Grundschule	19,77 %	
131-Haus der Arbeiterwohlfahrt	18,58 %	
01B-Briefwahlbezirk 1	18,53 %	
02B-Briefwahlbezirk 2	18,31 %	
040-Kindergarten der AWO	17,98 %	
150-Kegelbahn Grunewald	17,55 %	
030-Schießstand Hölterhof	17,14 %	
160-Grundschule Wupper	16,67 %	
100-Armin Maiwald-Schule	16,64 %	
110-Grundschule Bergerhof	16,38 %	
182-Schießstand Neuenhof	15,70 %	
090-Dietrich-Bonhoeffer-Haus	15,70 %	
181-Feuerwehrhaus Hahnenberg	15,51 %	
060-Grundschule Stadt	14,81 %	
140-Ev. Gemeindehaus	14,39 %	
132-Fa. Ickert & Mazur	13,10 %	
050-Johanniter Altenheim	13,09 %	

Stadt Radevormwald
Wahl zum Deutschen Bundestag 27.09.2009
GRÜNE, Ergebnis - Zweitstimmen
Wahlbezirk-Übersicht

132-Fa. Ickert & Mazur	18,62 %	
173-Feuerwehrhaus	13,04 %	
150-Kegelbahn Grunewald	12,23 %	
02B-Briefwahlbezirk 2	11,37 %	
122-Bürgerhaus Honsberg	10,40 %	
160-Grundschule Wupper	9,83 %	
140-Ev. Gemeindehaus	9,74 %	
121-Feuerwehrhaus Herbeck	9,17 %	
131-Haus der Arbeiterwohlfahrt	9,12 %	
100-Armin Maiwald-Schule	8,56 %	
010-Bonne Vie Seniorenzentrum	7,80 %	
080-Grundschule Stadt	7,72 %	
070-Katholische Grundschule	7,68 %	
020-Grundschule Blumenstr.	7,02 %	
183-Fa. Martin und Zavagno	6,96 %	
181-Feuerwehrhaus Hahnenberg	6,94 %	
01B-Briefwahlbezirk 1	6,80 %	
110-Grundschule Bergerhof	6,71 %	
040-Kindergarten der AWO	6,51 %	
060-Grundschule Stadt	6,29 %	
090-Dietrich-Bonhoeffer-Haus	6,14 %	
030-Schießstand Hölterhof	5,92 %	
182-Schießstand Neuenhof	5,79 %	
171-Feuerwehrhaus	5,33 %	
050-Johanniter Altenheim	4,55 %	
172-Feuerwehrhaus	4,03 %	