

Wahlbuch
Wahl zum Deutschen Bundestag
27.09.2009
Schloss-Stadt Hückeswagen
Herausgegeben am 04.10.2016

Inhaltsverzeichnis

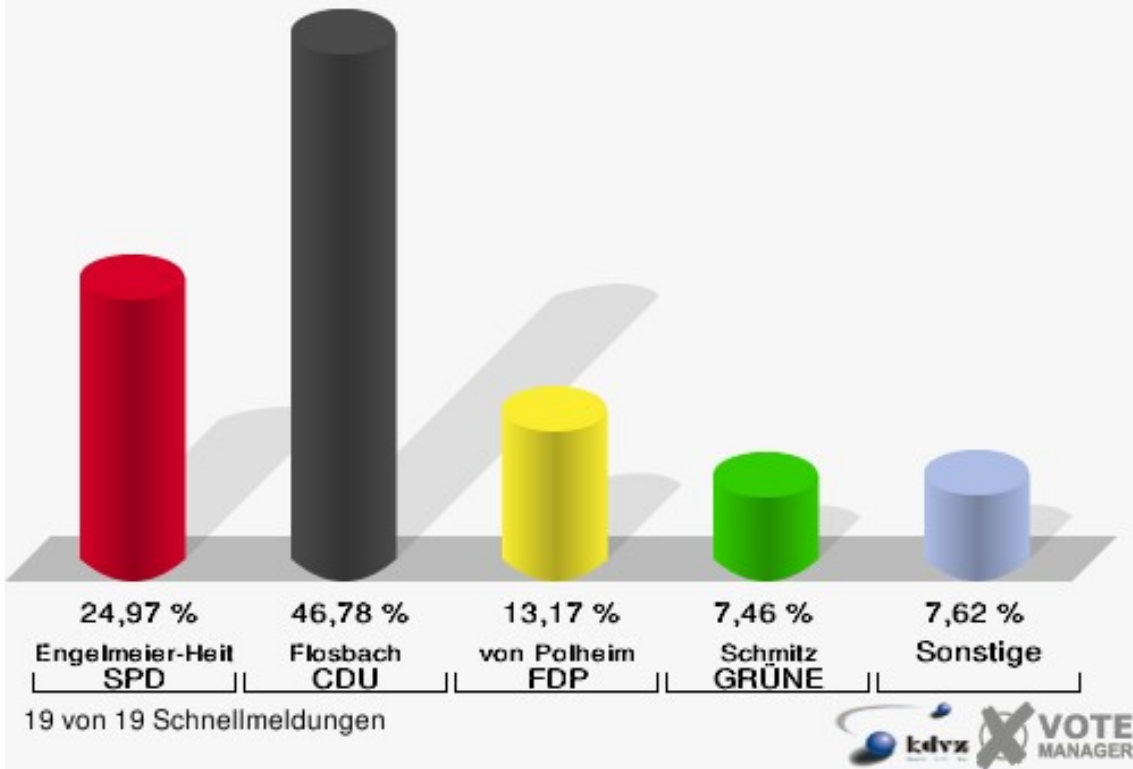
Wahl zum Deutschen Bundestag	1
Schloss-Stadt Hückeswagen	1
Wahlbezirke	4
010-Sparkasse Hückeswagen	4
020-ATV-Turnhalle	7
030-MargaretheStarrmann-Kinderg.	10
040-Bürgerbüro	13
050-GGS Stadt	16
060-Schützenhaus	19
070-GGS Wiehagen	22
080-Kath. Gemeindezentrum	25
090-Cafe Kiwie	28
100-Erich-Kästner-Schule	31
110-Büro Firma Pflitsch	34
120-Altenzentrum Johannesstift	37
130-Evgl. Gemeindehaus	40
140-Fitness-Center Injoy	43
151-Feuerwehrgerätehaus Holte	46
152-Feuerwehrgerätehaus Straßweg	49
160-Evgl. Vereinshaus Scheideweg	52
01B-Briefwahlbezirk 1	55
02B-Briefwahlbezirk 2	57
Übersicht Wahlbezirke	59

Wahl zum Deutschen Bundestag

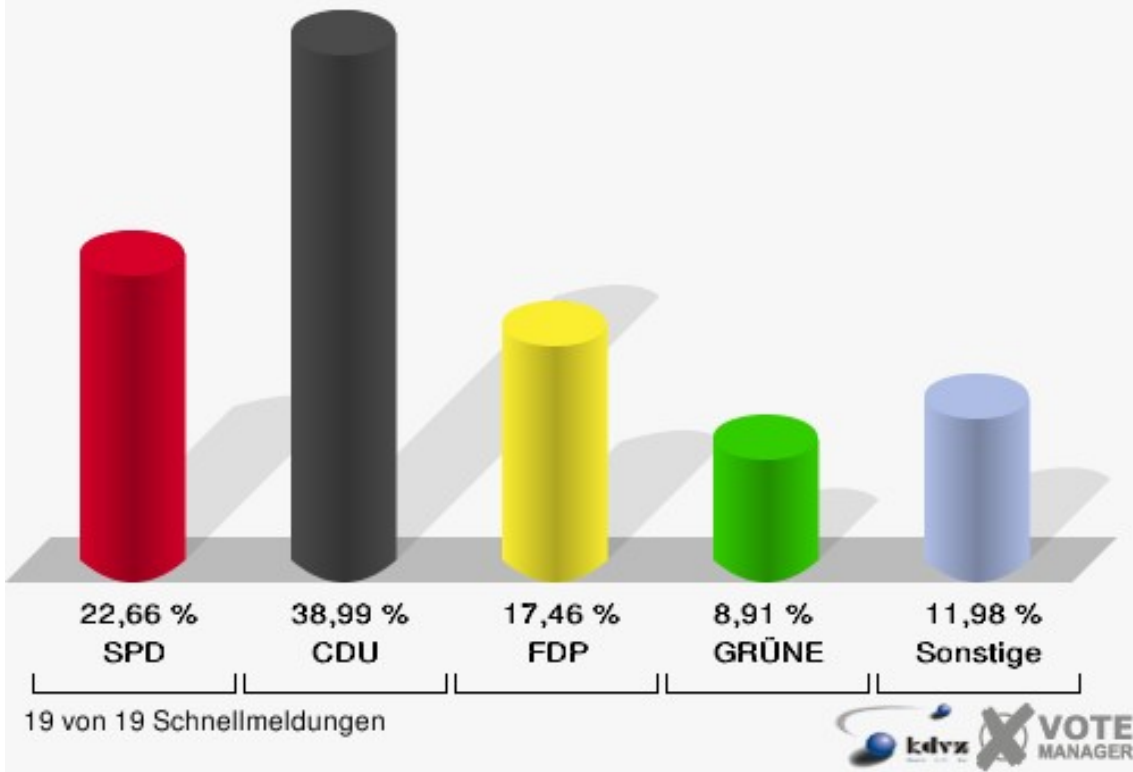
Schloss-Stadt Hückeswagen

	Erststimmen		Zweitstimmen	
Wahlberechtigte	12.279		12.279	
Wähler/innen	8.787	71,56 %	8.787	71,56 %
ungültige Stimmen	119	1,35 %	108	1,23 %
gültige Stimmen	8.668	98,65 %	8.679	98,77 %
Engelmeier-Heite, SPD	2.164	24,97 %	1.967	22,66 %
Flosbach, CDU	4.055	46,78 %	3.384	38,99 %
von Polheim, FDP	1.142	13,17 %	1.515	17,46 %
Schmitz, GRÜNE	647	7,46 %	773	8,91 %
Hofmann, DIE LINKE	498	5,75 %	589	6,79 %
Kremer, NPD	110	1,27 %	74	0,85 %
Die Tierschutzpartei	---	---	49	0,56 %
FAMILIE	---	---	61	0,70 %
REP	---	---	25	0,29 %
Volksabstimmung	---	---	12	0,14 %
MLPD	---	---	2	0,02 %
PSG	---	---	3	0,03 %
ZENTRUM	---	---	4	0,05 %
BÜSO	---	---	2	0,02 %
DVU	---	---	5	0,06 %
Staratschek, ÖDP	21	0,24 %	12	0,14 %
PIRATEN	---	---	142	1,64 %
RRP	---	---	19	0,22 %
RENTNER	---	---	41	0,47 %
Grabowski, Willi-Weise-Projekt	31	0,36 %	0	0,00 %

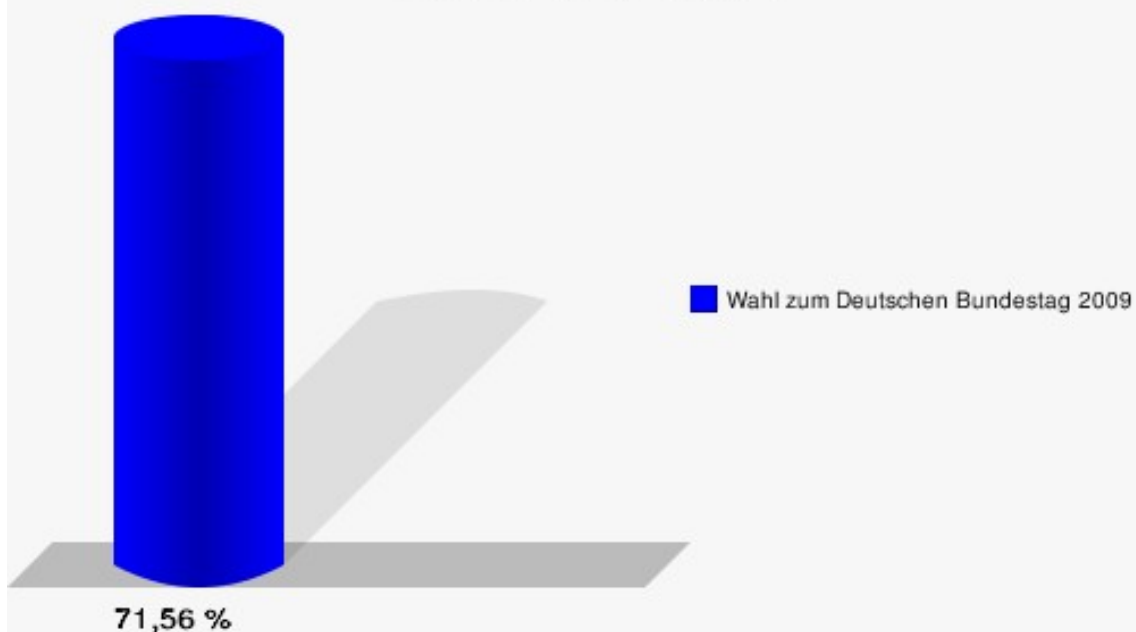
Schloss-Stadt Hückeswagen
 Wahl zum Deutschen Bundestag 27.09.2009
 Erststimmen Gesamtergebnis



Schloss-Stadt Hückeswagen
 Wahl zum Deutschen Bundestag 27.09.2009
 Zweitstimmen Gesamtergebnis



Schloss-Stadt Hückeswagen
Wahl zum Deutschen Bundestag 27.09.2009
Wahlbeteiligung Gesamtergebnis



19 von 19 Schnellmeldungen



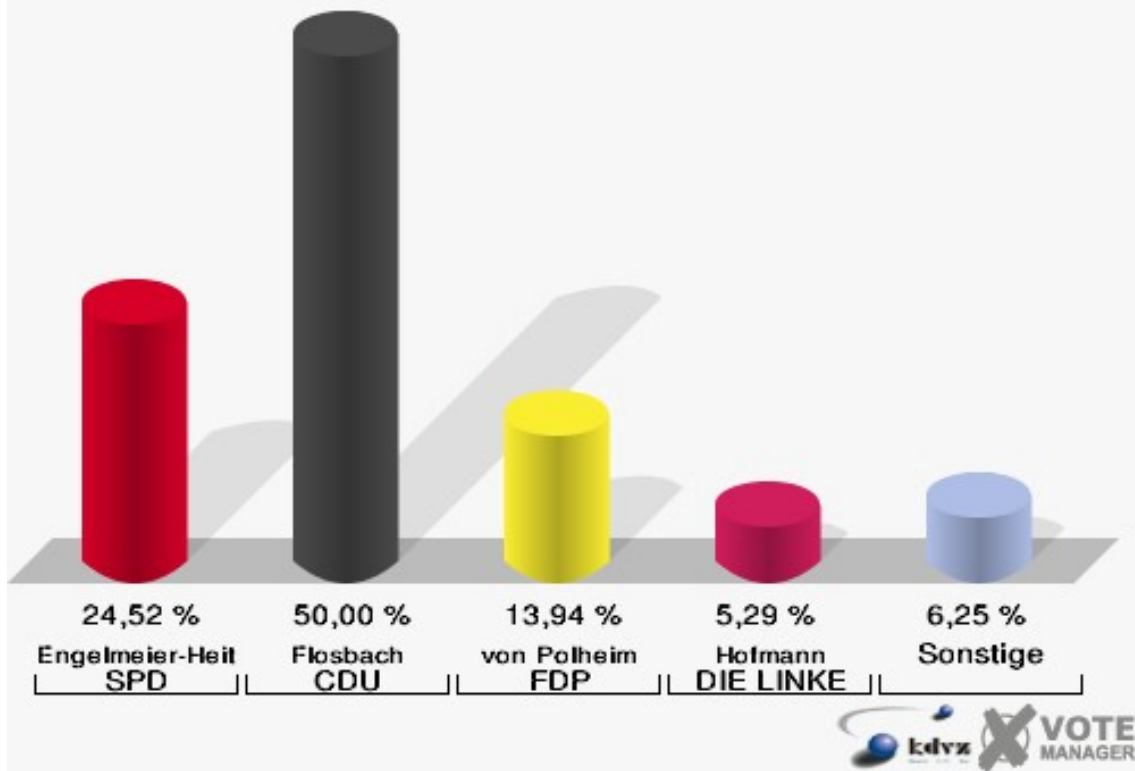
Wahlbezirke 010-Sparkasse Hückeswagen

	Erststimmen		Zweitstimmen	
Wahlberechtigte	770		770	
Wähler/innen	428	55,58 %	428	55,58 %
ungültige Stimmen	12	2,80 %	15	3,50 %
gültige Stimmen	416	97,20 %	413	96,50 %
Engelmeier-Heite, SPD	102	24,52 %	95	23,00 %
Flosbach, CDU	208	50,00 %	173	41,89 %
von Polheim, FDP	58	13,94 %	65	15,74 %
Schmitz, GRÜNE	21	5,05 %	33	7,99 %
Hofmann, DIE LINKE	22	5,29 %	24	5,81 %
Kremer, NPD	1	0,24 %	1	0,24 %
Die Tierschutzpartei	---	---	1	0,24 %
FAMILIE	---	---	5	1,21 %
REP	---	---	1	0,24 %
Volksabstimmung	---	---	1	0,24 %
MLPD	---	---	0	0,00 %
PSG	---	---	0	0,00 %
ZENTRUM	---	---	0	0,00 %
BÜSO	---	---	0	0,00 %
DVU	---	---	0	0,00 %
Staratschek, ÖDP	1	0,24 %	0	0,00 %
PIRATEN	---	---	9	2,18 %
RRP	---	---	3	0,73 %
RENTNER	---	---	2	0,48 %
Grabowski, Willi- Weise-Projekt	3	0,72 %	0	0,00 %

Schloss-Stadt Hückeswagen

Wahl zum Deutschen Bundestag 27.09.2009

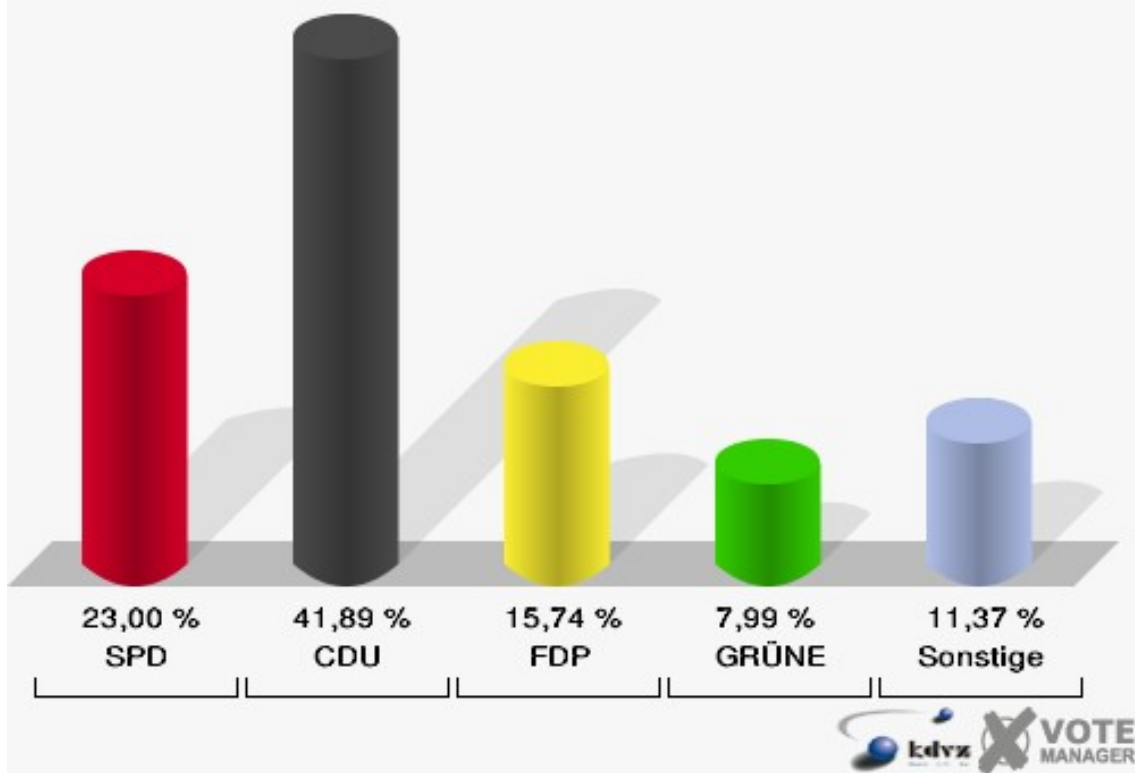
Erststimmen 010-Sparkasse Hückeswagen



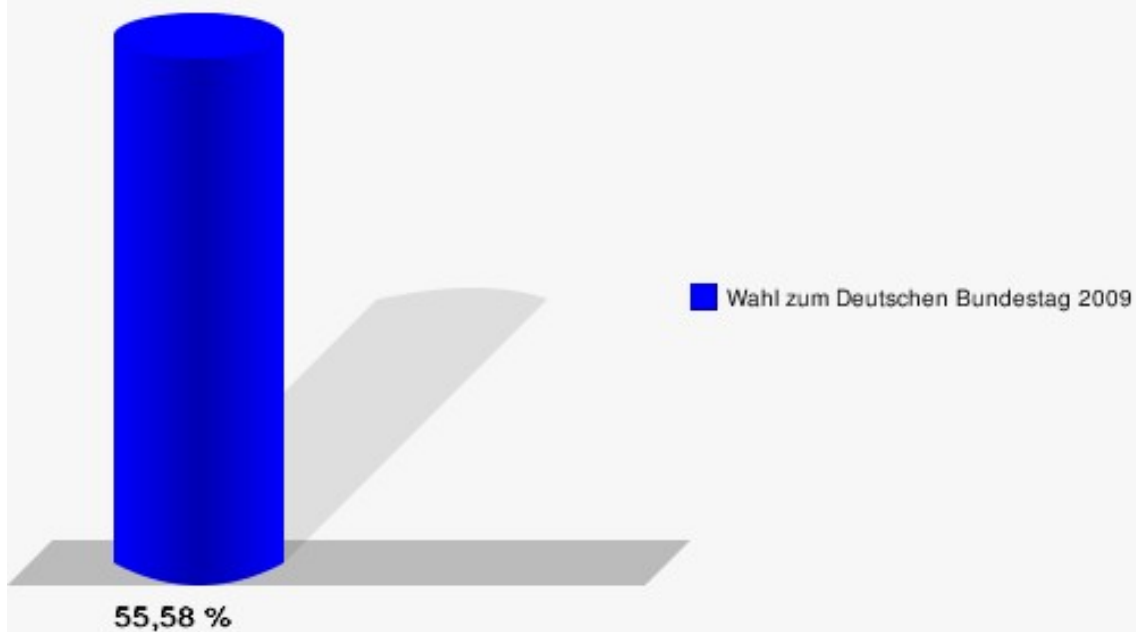
Schloss-Stadt Hückeswagen

Wahl zum Deutschen Bundestag 27.09.2009

Zweitstimmen 010-Sparkasse Hückeswagen



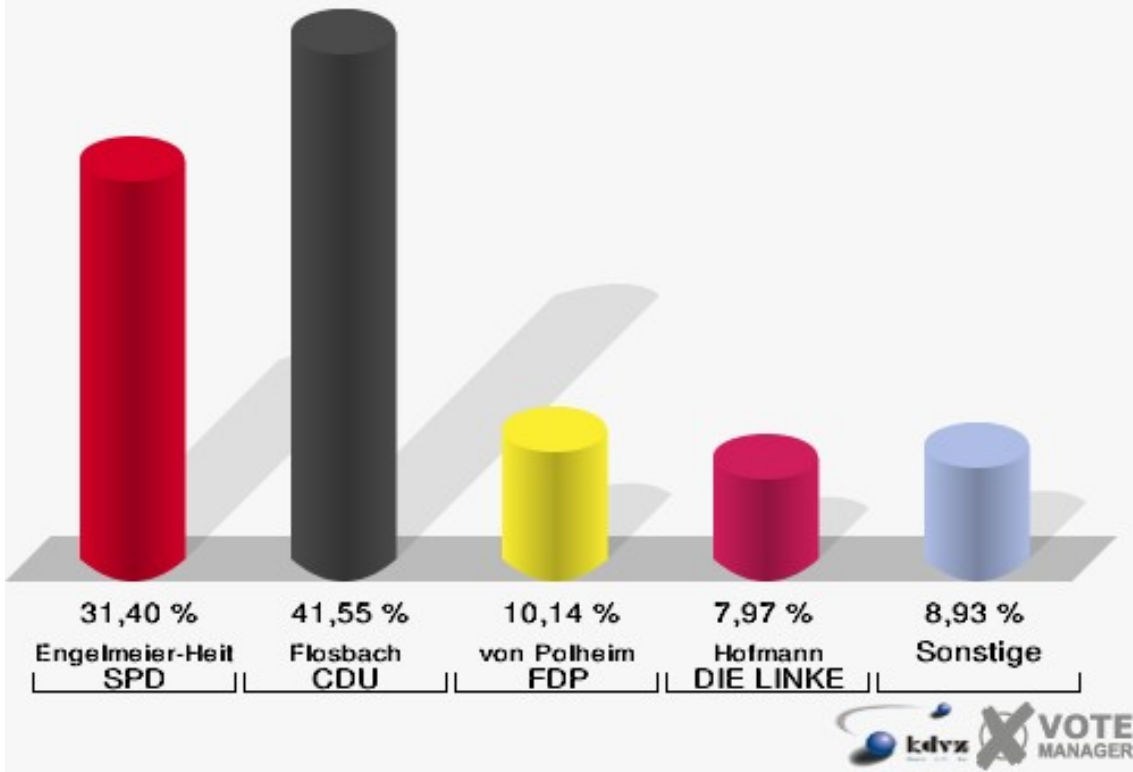
Schloss-Stadt Hückeswagen
Wahl zum Deutschen Bundestag 27.09.2009
Wahlbeteiligung 010-Sparkasse Hückeswagen



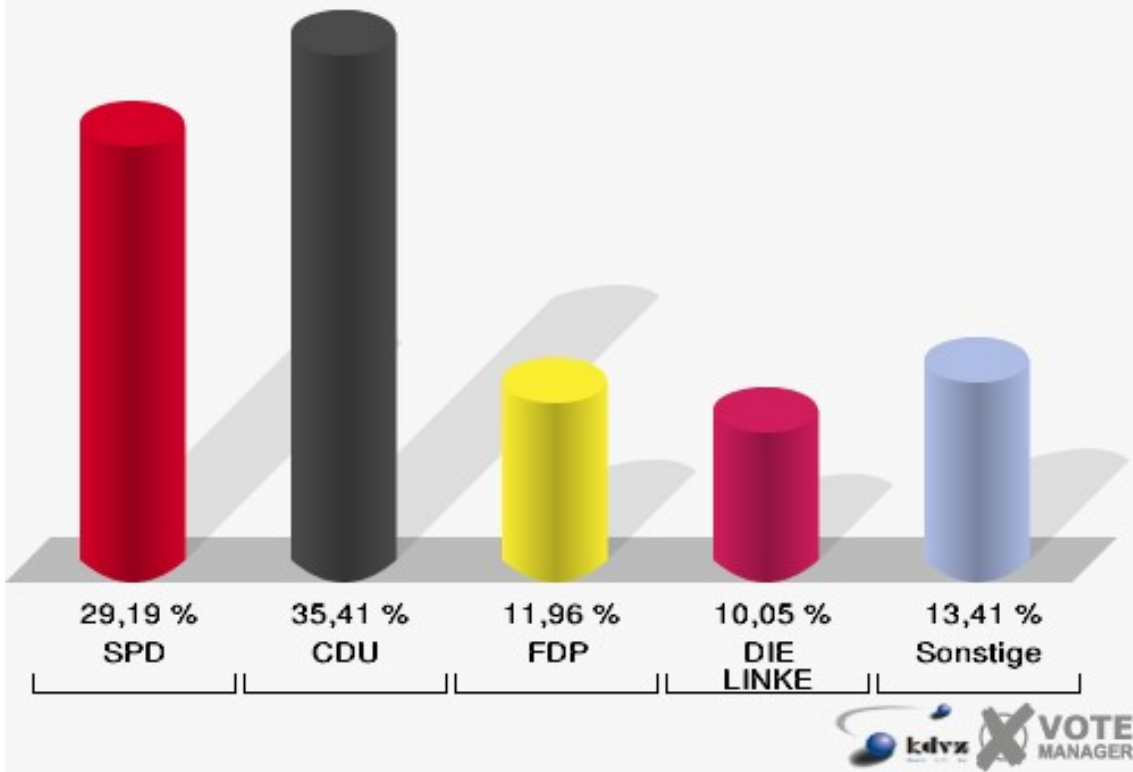
020-ATV-Turnhalle

	Erststimmen		Zweitstimmen	
Wahlberechtigte	782		782	
Wähler/innen	423	54,09 %	423	54,09 %
ungültige Stimmen	9	2,13 %	5	1,18 %
gültige Stimmen	414	97,87 %	418	98,82 %
Engelmeier-Heite, SPD	130	31,40 %	122	29,19 %
Flosbach, CDU	172	41,55 %	148	35,41 %
von Polheim, FDP	42	10,14 %	50	11,96 %
Schmitz, GRÜNE	28	6,76 %	29	6,94 %
Hofmann, DIE LINKE	33	7,97 %	42	10,05 %
Kremer, NPD	7	1,69 %	4	0,96 %
Die Tierschutzpartei	---	---	4	0,96 %
FAMILIE	---	---	2	0,48 %
REP	---	---	3	0,72 %
Volksabstimmung	---	---	0	0,00 %
MLPD	---	---	1	0,24 %
PSG	---	---	0	0,00 %
ZENTRUM	---	---	0	0,00 %
BÜSO	---	---	0	0,00 %
DVU	---	---	1	0,24 %
Staratschek, ÖDP	1	0,24 %	2	0,48 %
PIRATEN	---	---	2	0,48 %
RRP	---	---	0	0,00 %
RENTNER	---	---	8	1,91 %
Grabowski, Willi-Weise-Projekt	1	0,24 %	0	0,00 %

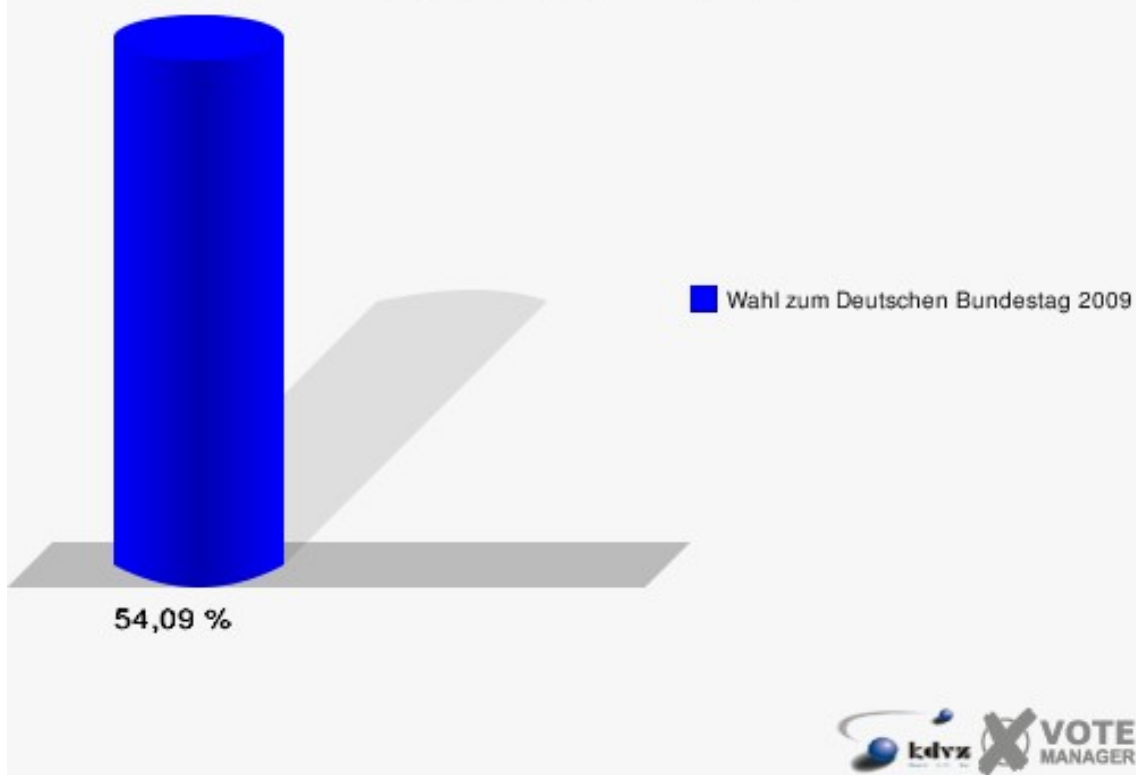
Schloss-Stadt Hückeswagen
 Wahl zum Deutschen Bundestag 27.09.2009
 Erststimmen 020-ATV-Turnhalle



Schloss-Stadt Hückeswagen
 Wahl zum Deutschen Bundestag 27.09.2009
 Zweitstimmen 020-ATV-Turnhalle



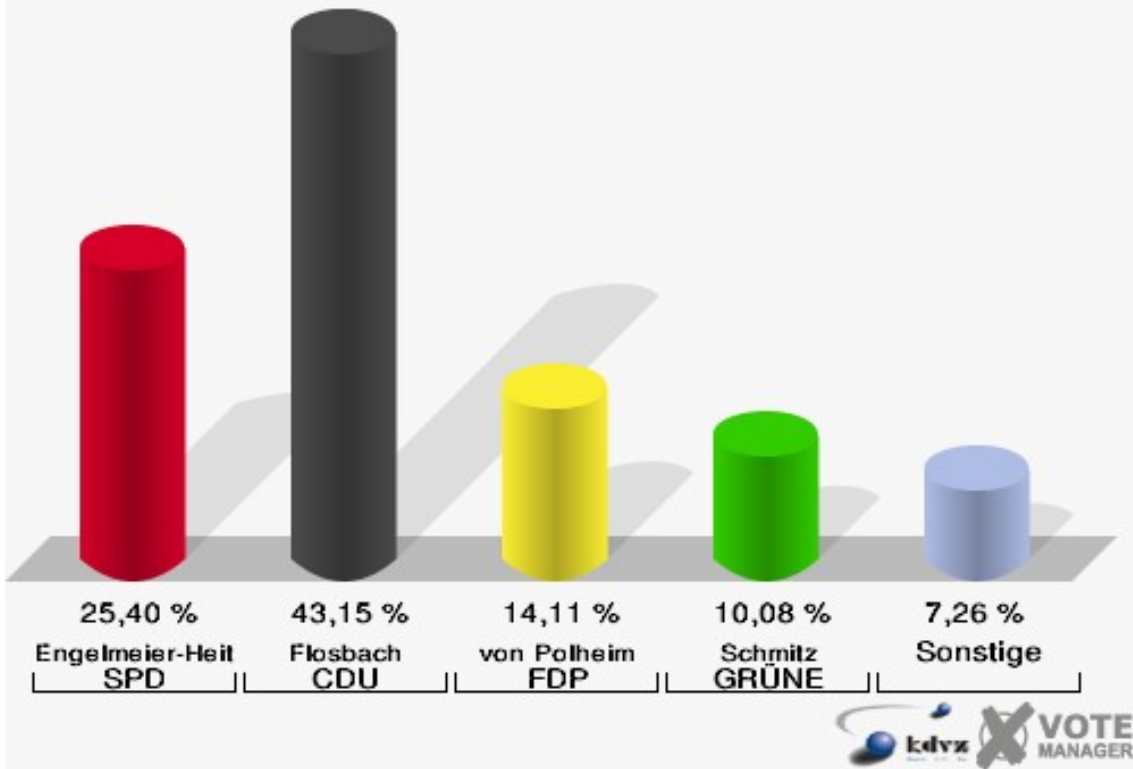
Schloss-Stadt Hückeswagen
Wahl zum Deutschen Bundestag 27.09.2009
Wahlbeteiligung 020-ATV-Turnhalle



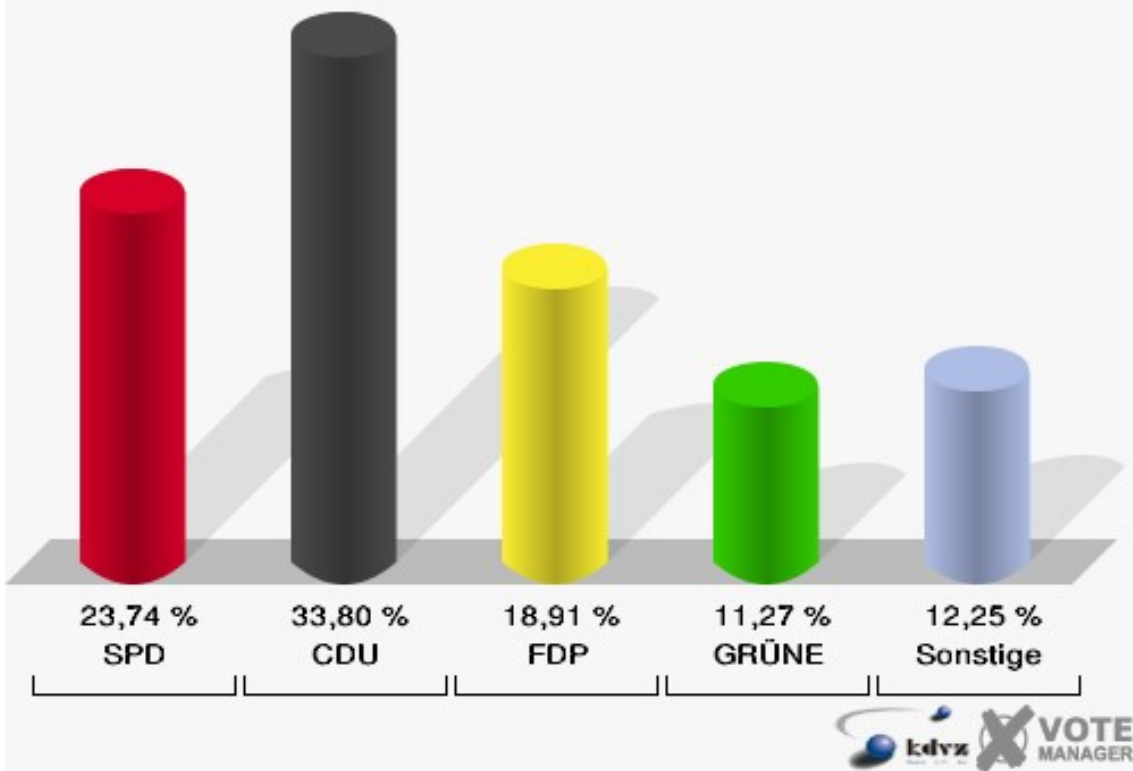
030-MargaretheStarmann-Kinderg.

	Erststimmen		Zweitstimmen	
Wahlberechtigte	788		788	
Wähler/innen	499	63,32 %	499	63,32 %
ungültige Stimmen	3	0,60 %	2	0,40 %
gültige Stimmen	496	99,40 %	497	99,60 %
Engelmeier-Heite, SPD	126	25,40 %	118	23,74 %
Flosbach, CDU	214	43,15 %	168	33,80 %
von Polheim, FDP	70	14,11 %	94	18,91 %
Schmitz, GRÜNE	50	10,08 %	56	11,27 %
Hofmann, DIE LINKE	28	5,65 %	33	6,64 %
Kremer, NPD	4	0,81 %	3	0,60 %
Die Tierschutzpartei	---	---	3	0,60 %
FAMILIE	---	---	4	0,80 %
REP	---	---	2	0,40 %
Volksabstimmung	---	---	1	0,20 %
MLPD	---	---	0	0,00 %
PSG	---	---	0	0,00 %
ZENTRUM	---	---	0	0,00 %
BÜSO	---	---	0	0,00 %
DVU	---	---	0	0,00 %
Staratschek, ÖDP	2	0,40 %	1	0,20 %
PIRATEN	---	---	10	2,01 %
RRP	---	---	1	0,20 %
RENTNER	---	---	3	0,60 %
Grabowski, Willi-Weise-Projekt	2	0,40 %	0	0,00 %

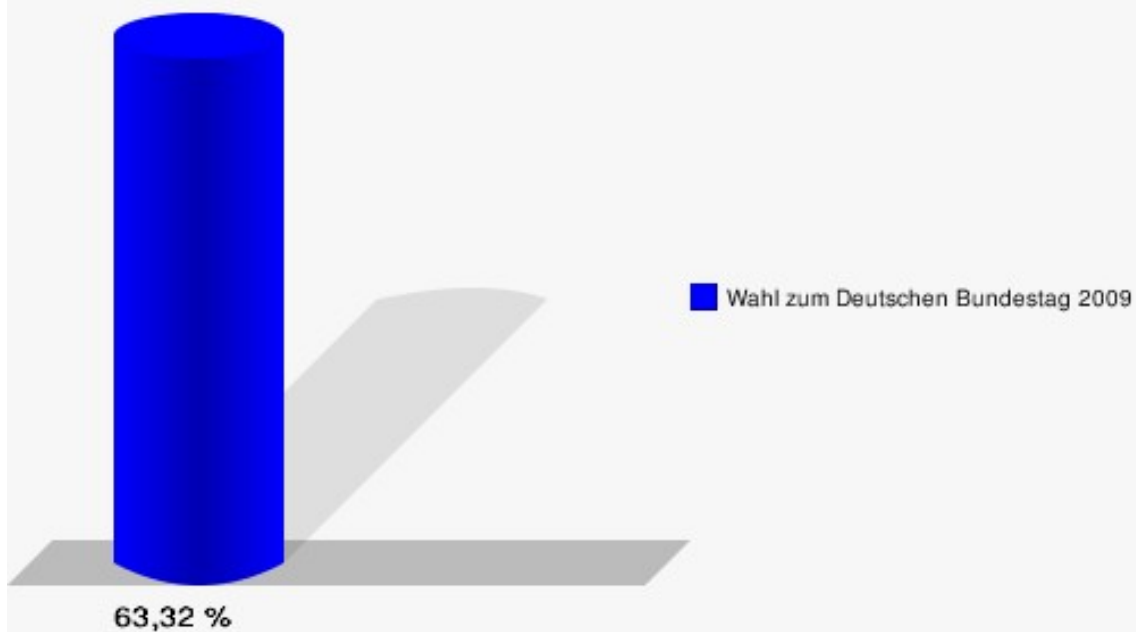
Schloss-Stadt Hückeswagen
 Wahl zum Deutschen Bundestag 27.09.2009
 Erststimmen 030-MargaretheStarrmann-Kinderg.



Schloss-Stadt Hückeswagen
 Wahl zum Deutschen Bundestag 27.09.2009
 Zweitstimmen 030-MargaretheStarrmann-Kinderg.

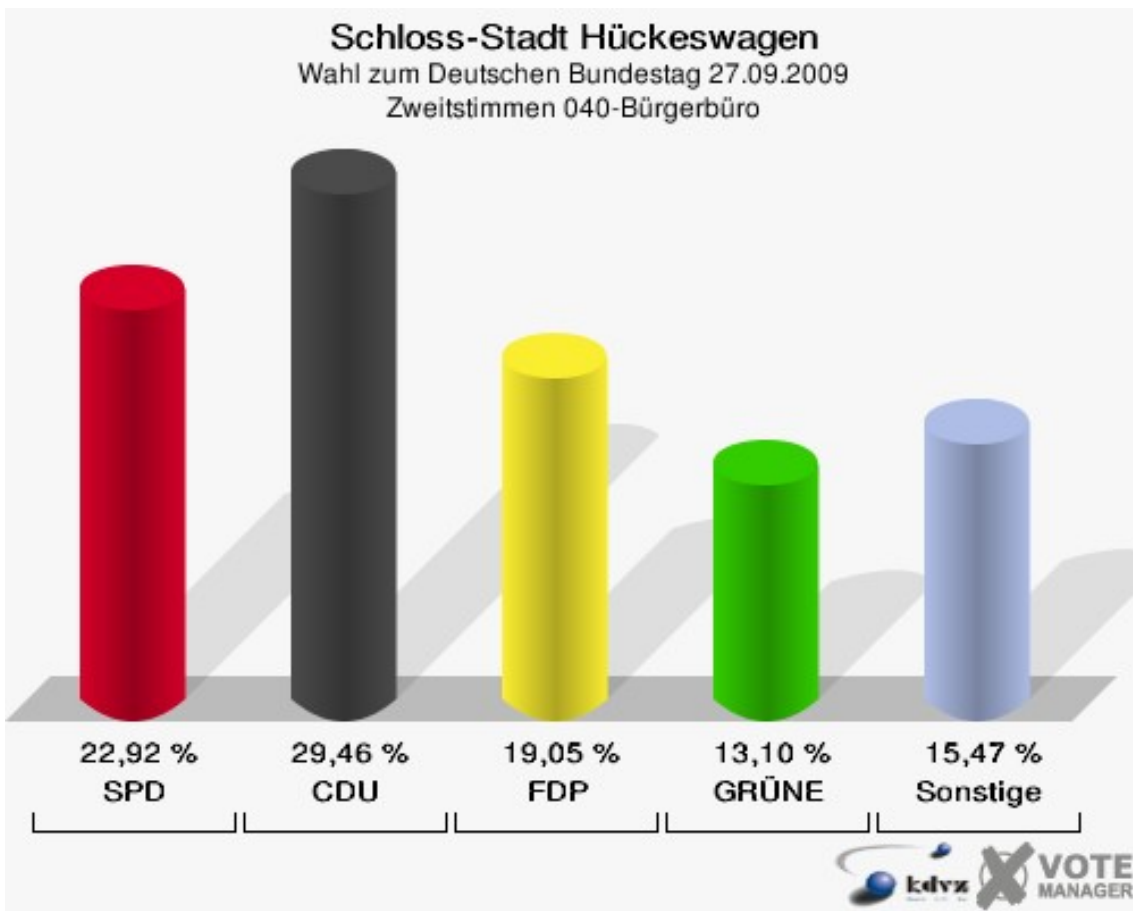
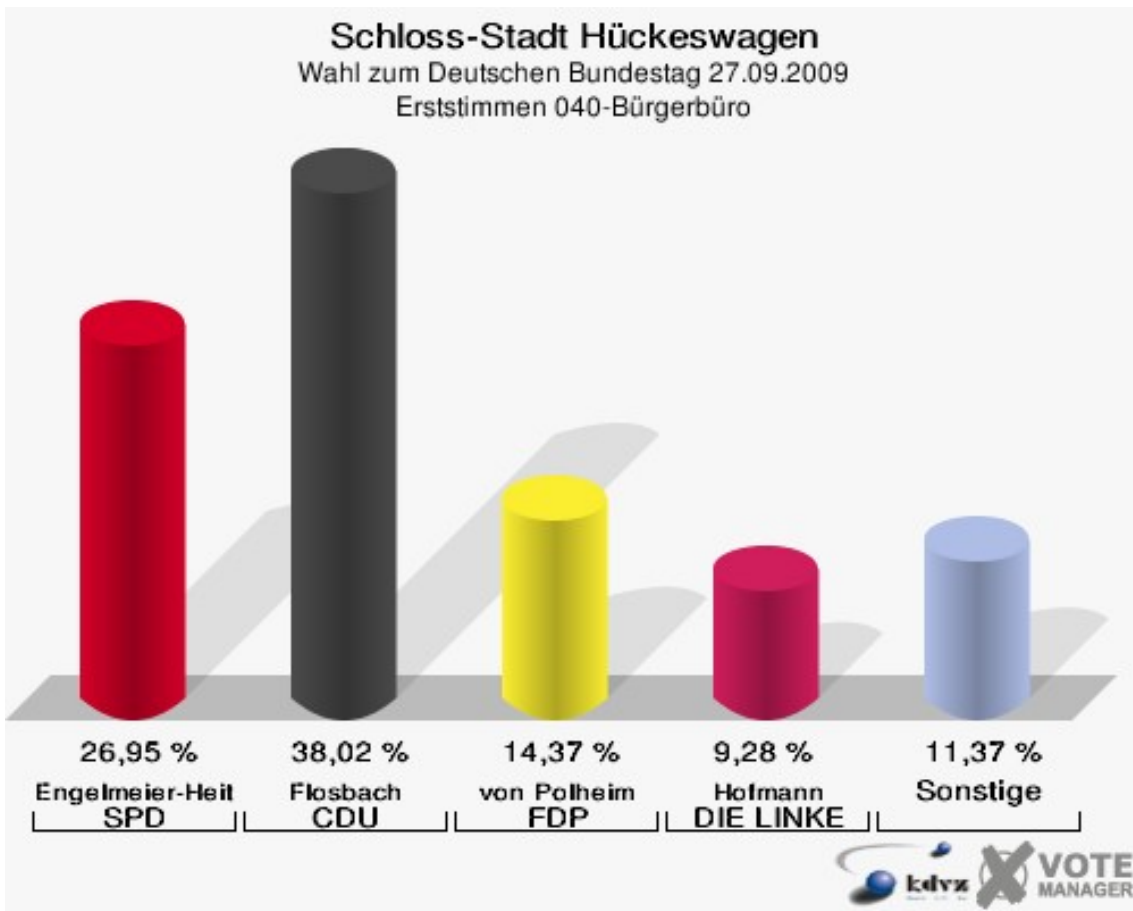


Schloss-Stadt Hückeswagen
Wahl zum Deutschen Bundestag 27.09.2009
Wahlbeteiligung 030-MargaretheStarrmann-Kinderg.

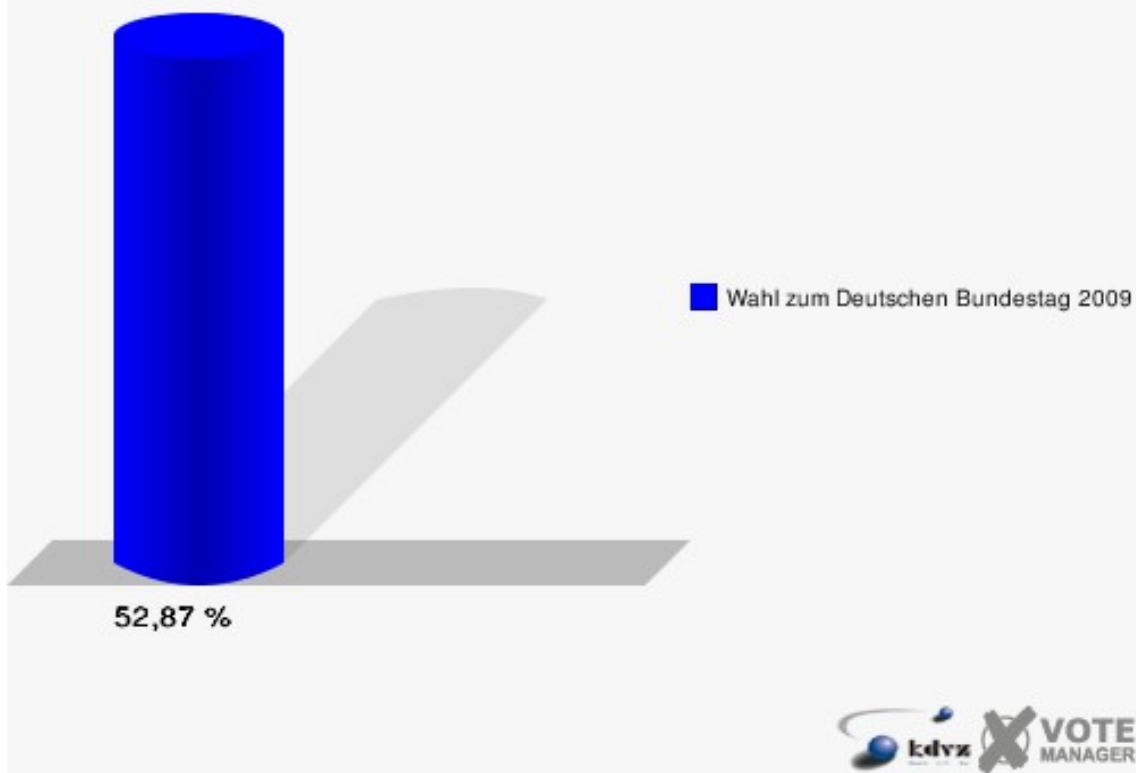


040-Bürgerbüro

	Erststimmen		Zweitstimmen	
Wahlberechtigte	645		645	
Wähler/innen	341	52,87 %	341	52,87 %
ungültige Stimmen	7	2,05 %	5	1,47 %
gültige Stimmen	334	97,95 %	336	98,53 %
Engelmeier-Heite, SPD	90	26,95 %	77	22,92 %
Flosbach, CDU	127	38,02 %	99	29,46 %
von Polheim, FDP	48	14,37 %	64	19,05 %
Schmitz, GRÜNE	28	8,38 %	44	13,10 %
Hofmann, DIE LINKE	31	9,28 %	32	9,52 %
Kremer, NPD	10	2,99 %	9	2,68 %
Die Tierschutzpartei	---	---	4	1,19 %
FAMILIE	---	---	0	0,00 %
REP	---	---	0	0,00 %
Volksabstimmung	---	---	0	0,00 %
MLPD	---	---	0	0,00 %
PSG	---	---	0	0,00 %
ZENTRUM	---	---	0	0,00 %
BÜSO	---	---	0	0,00 %
DVU	---	---	0	0,00 %
Staratschek, ÖDP	0	0,00 %	0	0,00 %
PIRATEN	---	---	7	2,08 %
RRP	---	---	0	0,00 %
RENTNER	---	---	0	0,00 %
Grabowski, Willi-Weise-Projekt	0	0,00 %	0	0,00 %



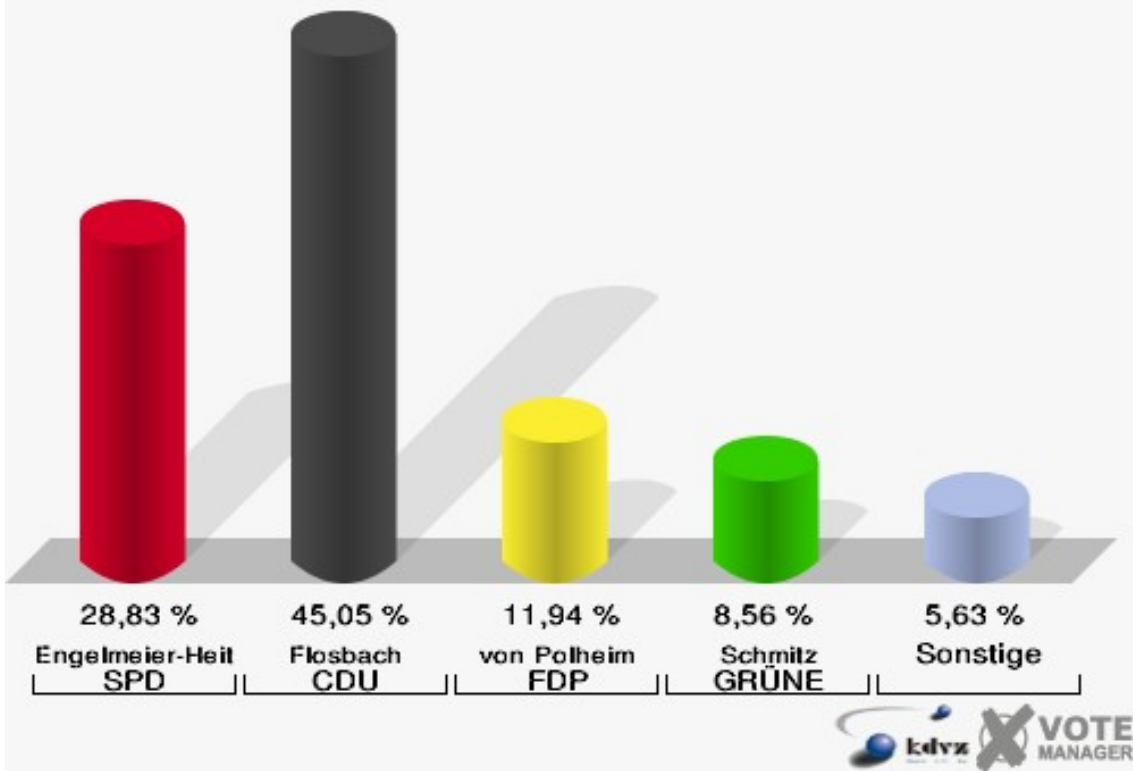
Schloss-Stadt Hückeswagen
Wahl zum Deutschen Bundestag 27.09.2009
Wahlbeteiligung 040-Bürgerbüro



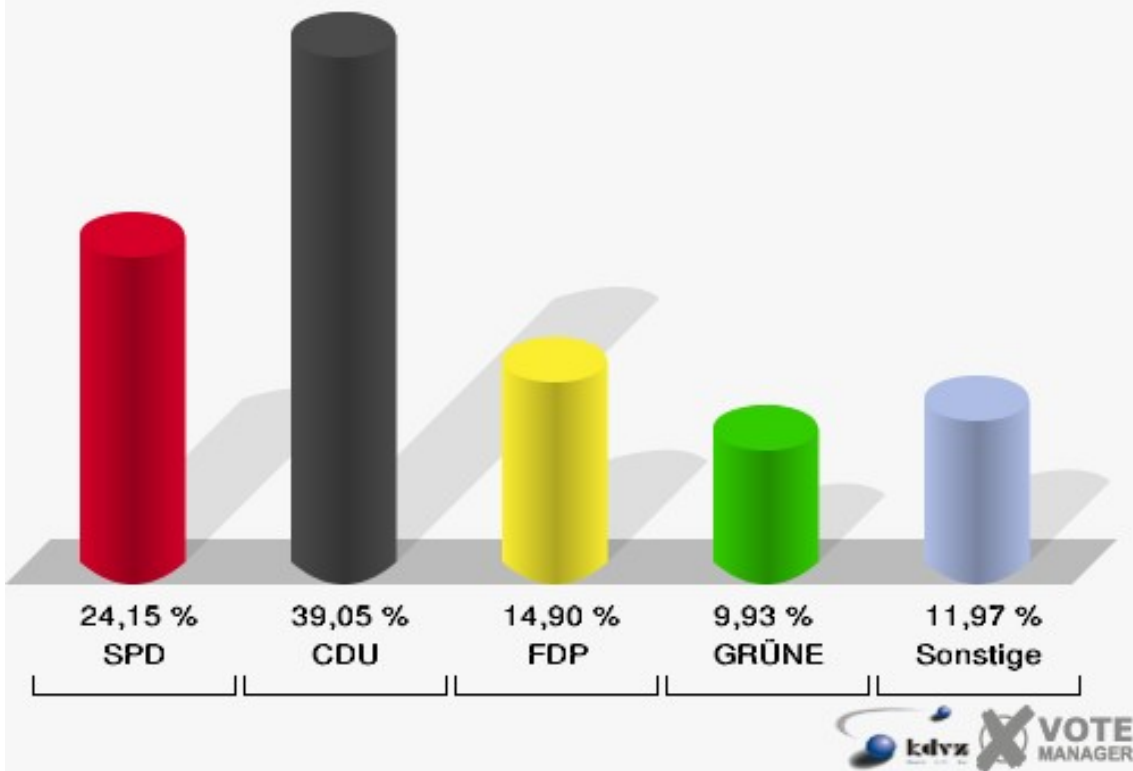
050-GGS Stadt

	Erststimmen		Zweitstimmen	
Wahlberechtigte	730		730	
Wähler/innen	452	61,92 %	452	61,92 %
ungültige Stimmen	8	1,77 %	9	1,99 %
gültige Stimmen	444	98,23 %	443	98,01 %
Engelmeier-Heite, SPD	128	28,83 %	107	24,15 %
Flosbach, CDU	200	45,05 %	173	39,05 %
von Polheim, FDP	53	11,94 %	66	14,90 %
Schmitz, GRÜNE	38	8,56 %	44	9,93 %
Hofmann, DIE LINKE	14	3,15 %	25	5,64 %
Kremer, NPD	9	2,03 %	5	1,13 %
Die Tierschutzpartei	---	---	1	0,23 %
FAMILIE	---	---	5	1,13 %
REP	---	---	5	1,13 %
Volksabstimmung	---	---	2	0,45 %
MLPD	---	---	0	0,00 %
PSG	---	---	0	0,00 %
ZENTRUM	---	---	1	0,23 %
BÜSO	---	---	0	0,00 %
DVU	---	---	0	0,00 %
Staratschek, ÖDP	0	0,00 %	0	0,00 %
PIRATEN	---	---	9	2,03 %
RRP	---	---	0	0,00 %
RENTNER	---	---	0	0,00 %
Grabowski, Willi-Weise-Projekt	2	0,45 %	0	0,00 %

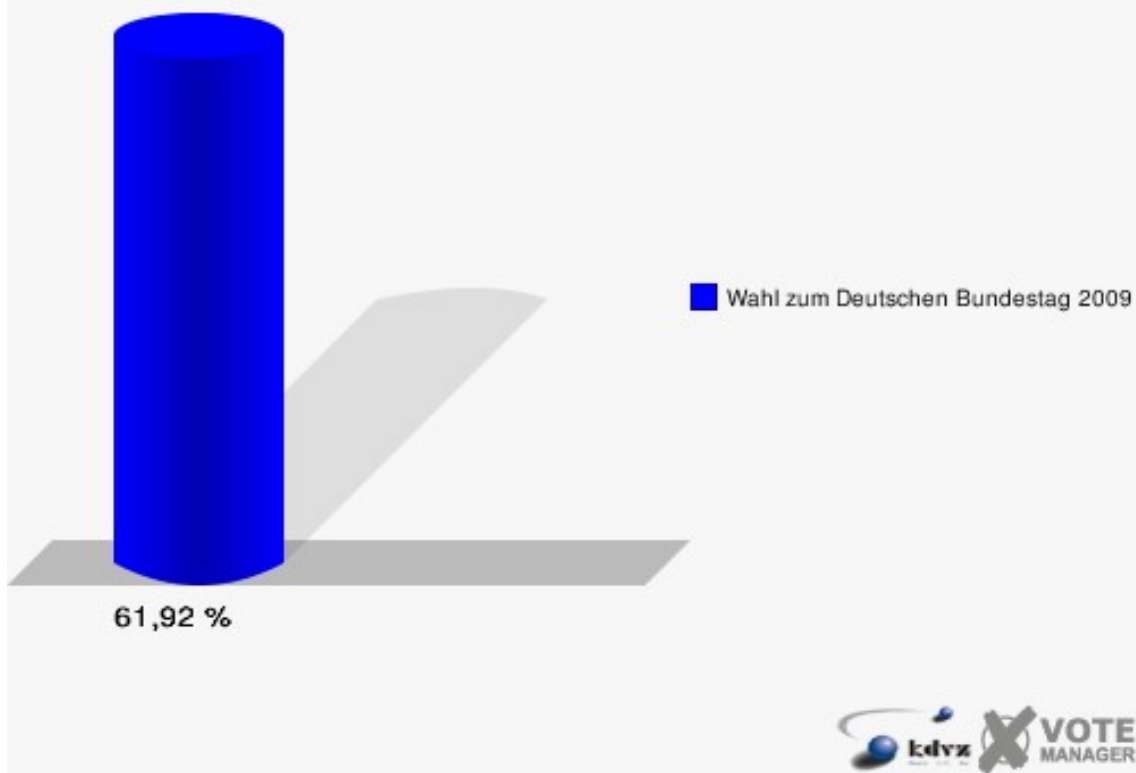
Schloss-Stadt Hückeswagen
 Wahl zum Deutschen Bundestag 27.09.2009
 Erststimmen 050-GGS Stadt



Schloss-Stadt Hückeswagen
 Wahl zum Deutschen Bundestag 27.09.2009
 Zweitstimmen 050-GGS Stadt



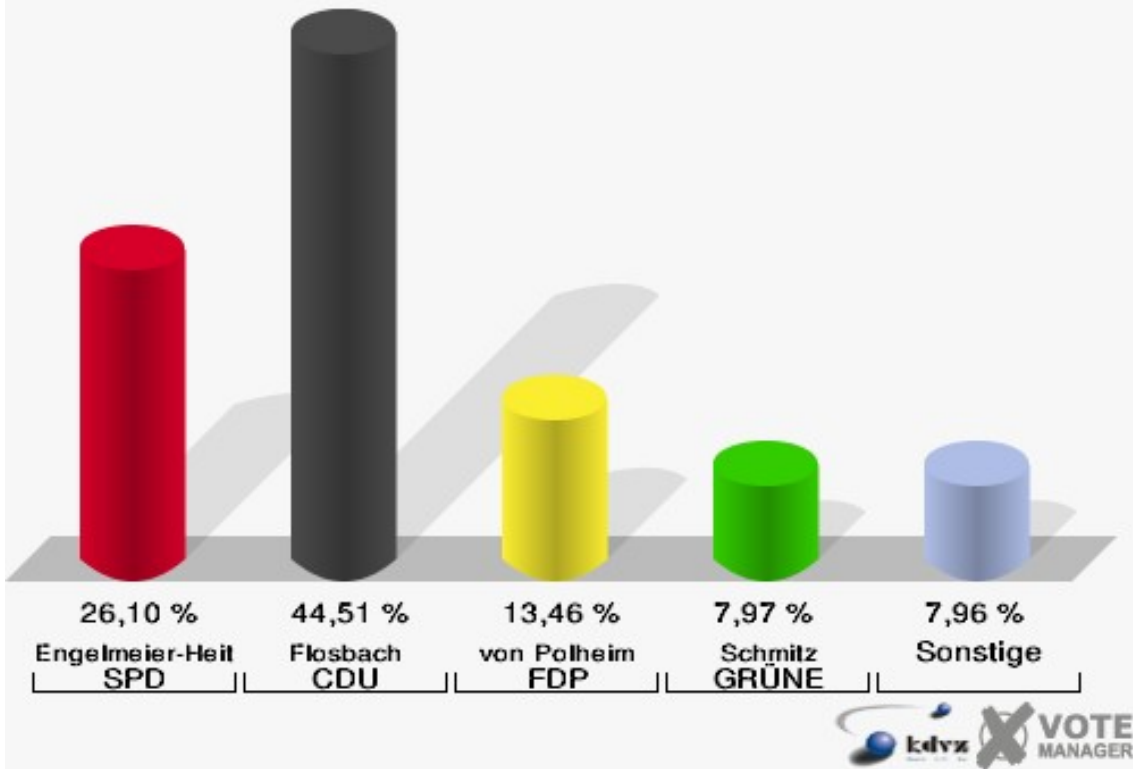
Schloss-Stadt Hückeswagen
Wahl zum Deutschen Bundestag 27.09.2009
Wahlbeteiligung 050-GGS Stadt



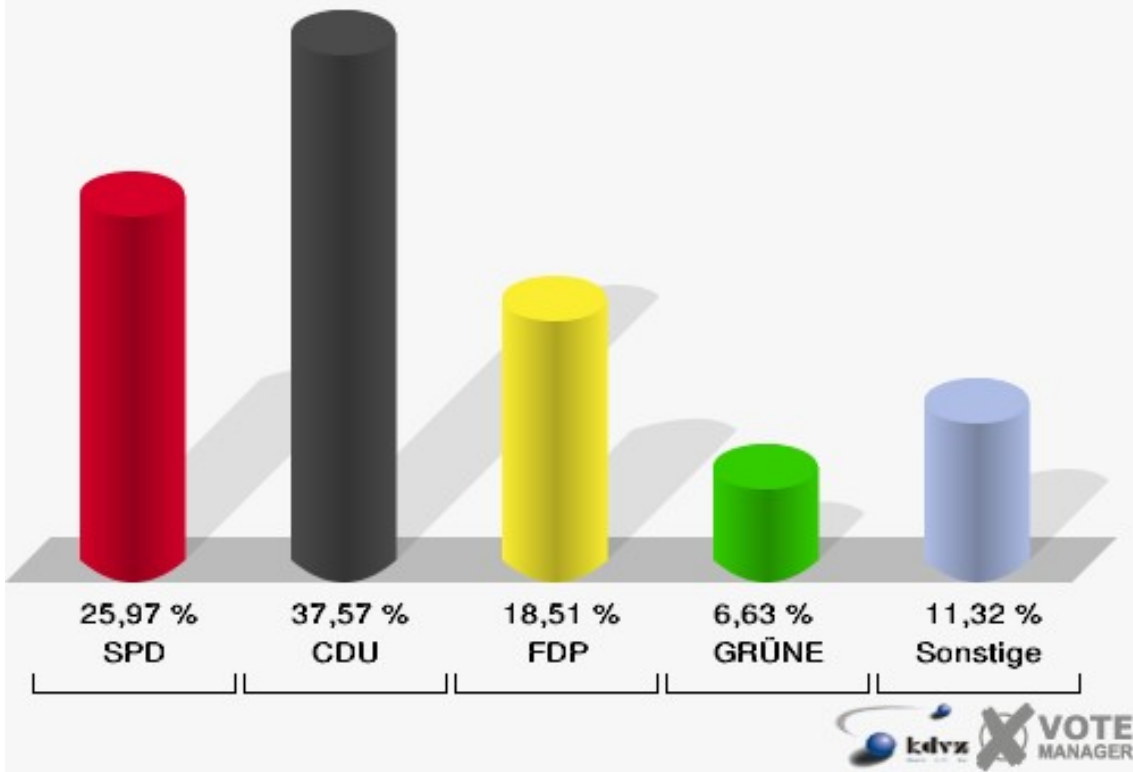
060-Schützenhaus

	Erststimmen		Zweitstimmen	
Wahlberechtigte	743		743	
Wähler/innen	370	49,80 %	370	49,80 %
ungültige Stimmen	6	1,62 %	8	2,16 %
gültige Stimmen	364	98,38 %	362	97,84 %
Engelmeier-Heite, SPD	95	26,10 %	94	25,97 %
Flosbach, CDU	162	44,51 %	136	37,57 %
von Polheim, FDP	49	13,46 %	67	18,51 %
Schmitz, GRÜNE	29	7,97 %	24	6,63 %
Hofmann, DIE LINKE	20	5,49 %	23	6,35 %
Kremer, NPD	8	2,20 %	4	1,10 %
Die Tierschutzpartei	---	---	0	0,00 %
FAMILIE	---	---	3	0,83 %
REP	---	---	1	0,28 %
Volksabstimmung	---	---	0	0,00 %
MLPD	---	---	0	0,00 %
PSG	---	---	0	0,00 %
ZENTRUM	---	---	0	0,00 %
BÜSO	---	---	0	0,00 %
DVU	---	---	0	0,00 %
Staratschek, ÖDP	0	0,00 %	0	0,00 %
PIRATEN	---	---	8	2,21 %
RRP	---	---	0	0,00 %
RENTNER	---	---	2	0,55 %
Grabowski, Willi-Weise-Projekt	1	0,27 %	0	0,00 %

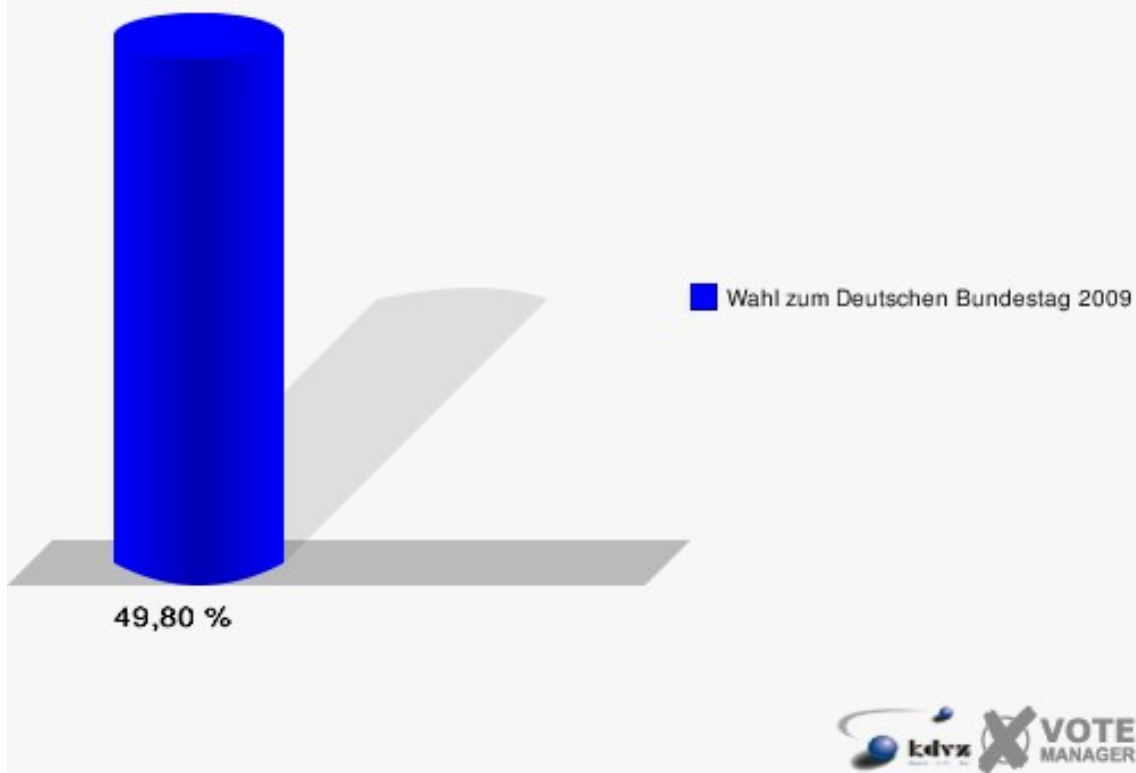
Schloss-Stadt Hückeswagen
Wahl zum Deutschen Bundestag 27.09.2009
Erststimmen 060-Schützenhaus



Schloss-Stadt Hückeswagen
Wahl zum Deutschen Bundestag 27.09.2009
Zweitstimmen 060-Schützenhaus



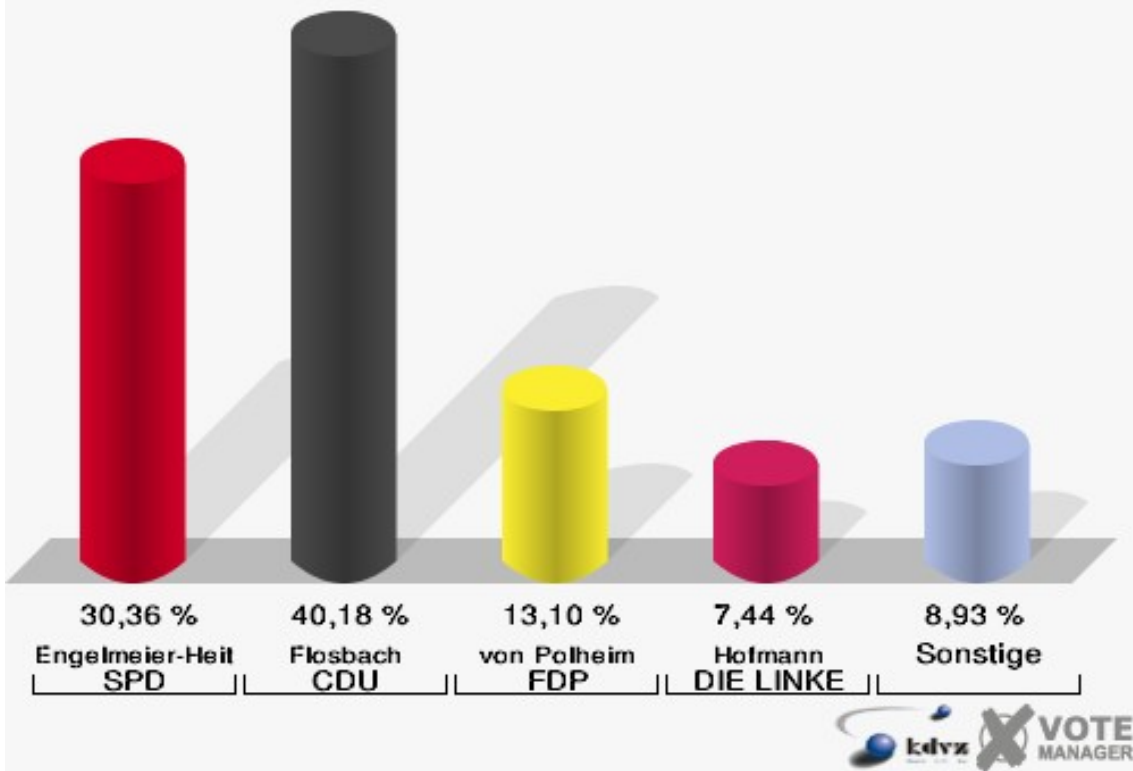
Schloss-Stadt Hückeswagen
Wahl zum Deutschen Bundestag 27.09.2009
Wahlbeteiligung 060-Schützenhaus



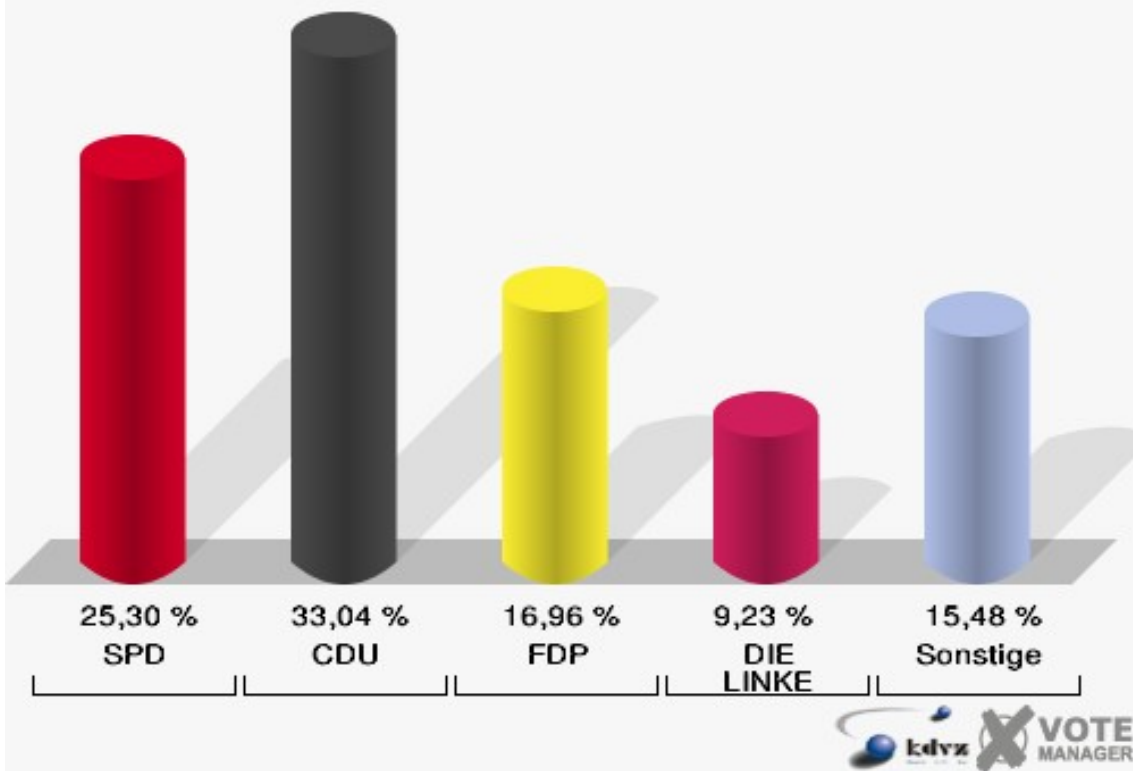
070-GGS Wiehagen

	Erststimmen		Zweitstimmen	
Wahlberechtigte	581		581	
Wähler/innen	342	58,86 %	342	58,86 %
ungültige Stimmen	6	1,75 %	6	1,75 %
gültige Stimmen	336	98,25 %	336	98,25 %
Engelmeier-Heite, SPD	102	30,36 %	85	25,30 %
Flosbach, CDU	135	40,18 %	111	33,04 %
von Polheim, FDP	44	13,10 %	57	16,96 %
Schmitz, GRÜNE	19	5,65 %	30	8,93 %
Hofmann, DIE LINKE	25	7,44 %	31	9,23 %
Kremer, NPD	9	2,68 %	7	2,08 %
Die Tierschutzpartei	---	---	4	1,19 %
FAMILIE	---	---	3	0,89 %
REP	---	---	1	0,30 %
Volksabstimmung	---	---	0	0,00 %
MLPD	---	---	0	0,00 %
PSG	---	---	0	0,00 %
ZENTRUM	---	---	0	0,00 %
BÜSO	---	---	0	0,00 %
DVU	---	---	1	0,30 %
Staratschek, ÖDP	1	0,30 %	0	0,00 %
PIRATEN	---	---	5	1,49 %
RRP	---	---	0	0,00 %
RENTNER	---	---	1	0,30 %
Grabowski, Willi-Weise-Projekt	1	0,30 %	0	0,00 %

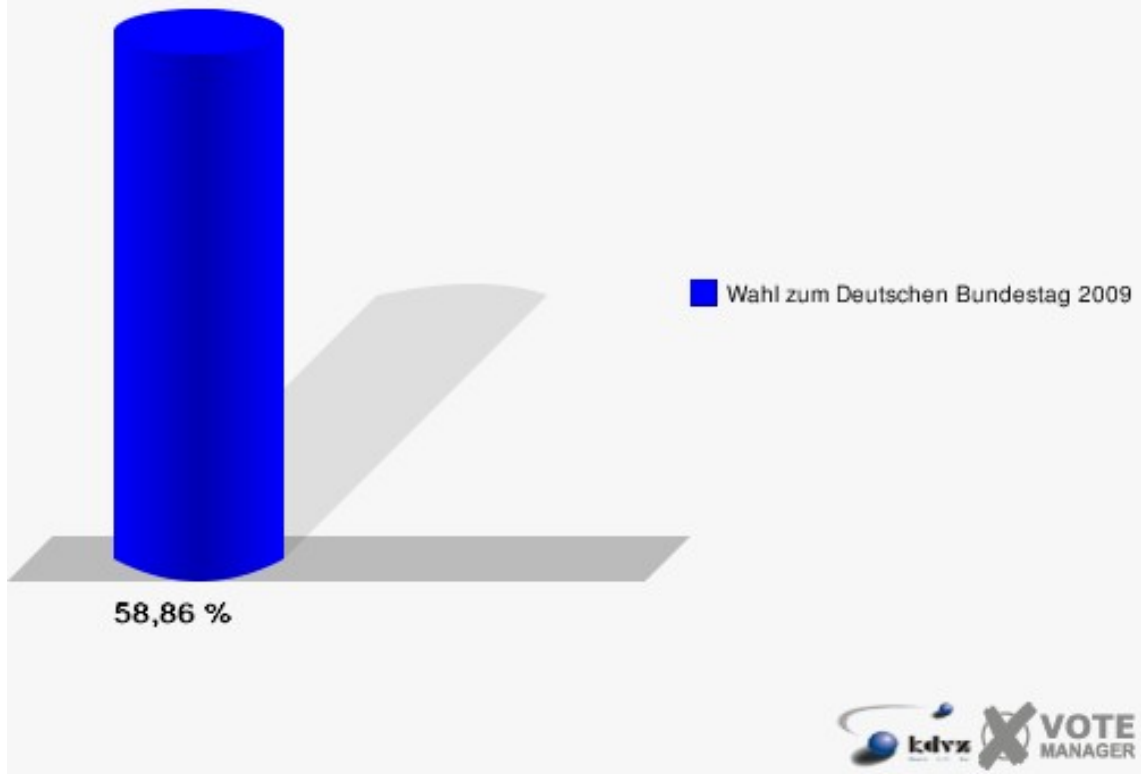
Schloss-Stadt Hückeswagen
 Wahl zum Deutschen Bundestag 27.09.2009
 Erststimmen 070-GGS Wiehagen



Schloss-Stadt Hückeswagen
 Wahl zum Deutschen Bundestag 27.09.2009
 Zweitstimmen 070-GGS Wiehagen



Schloss-Stadt Hückeswagen
Wahl zum Deutschen Bundestag 27.09.2009
Wahlbeteiligung 070-GGS Wiehagen



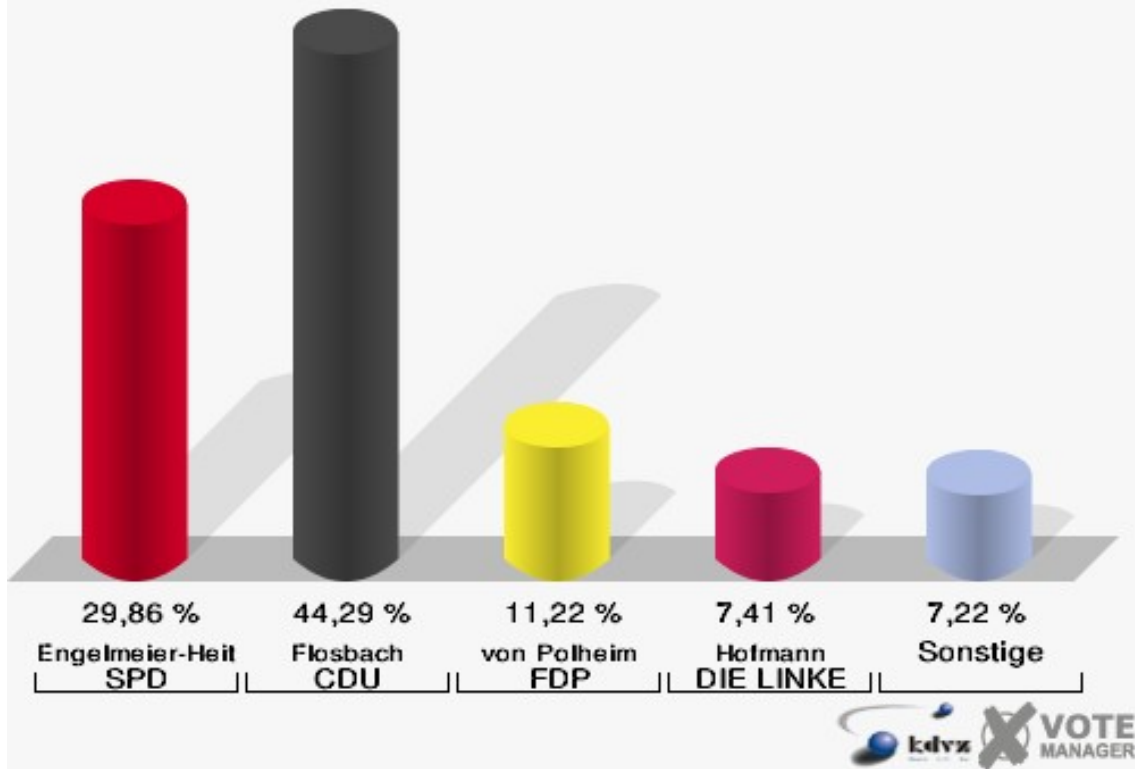
080-Kath. Gemeindezentrum

	Erststimmen		Zweitstimmen	
Wahlberechtigte	912		912	
Wähler/innen	509	55,81 %	509	55,81 %
ungültige Stimmen	10	1,96 %	7	1,38 %
gültige Stimmen	499	98,04 %	502	98,62 %
Engelmeier-Heite, SPD	149	29,86 %	134	26,69 %
Flosbach, CDU	221	44,29 %	200	39,84 %
von Polheim, FDP	56	11,22 %	66	13,15 %
Schmitz, GRÜNE	21	4,21 %	31	6,18 %
Hofmann, DIE LINKE	37	7,41 %	41	8,17 %
Kremer, NPD	14	2,81 %	8	1,59 %
Die Tierschutzpartei	---	---	5	1,00 %
FAMILIE	---	---	1	0,20 %
REP	---	---	0	0,00 %
Volksabstimmung	---	---	1	0,20 %
MLPD	---	---	0	0,00 %
PSG	---	---	0	0,00 %
ZENTRUM	---	---	0	0,00 %
BÜSO	---	---	0	0,00 %
DVU	---	---	0	0,00 %
Staratschek, ÖDP	0	0,00 %	0	0,00 %
PIRATEN	---	---	10	1,99 %
RRP	---	---	1	0,20 %
RENTNER	---	---	4	0,80 %
Grabowski, Willi-Weise-Projekt	1	0,20 %	0	0,00 %

Schloss-Stadt Hückeswagen

Wahl zum Deutschen Bundestag 27.09.2009

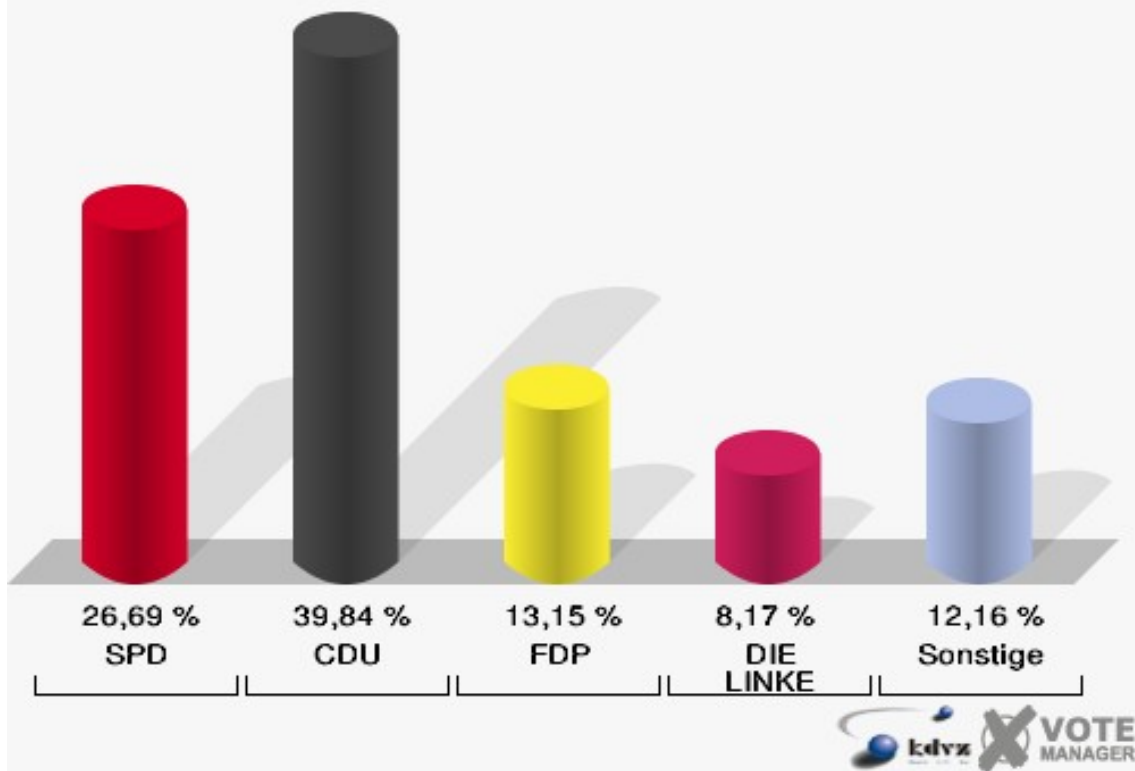
Erststimmen 080-Kath. Gemeindezentrum



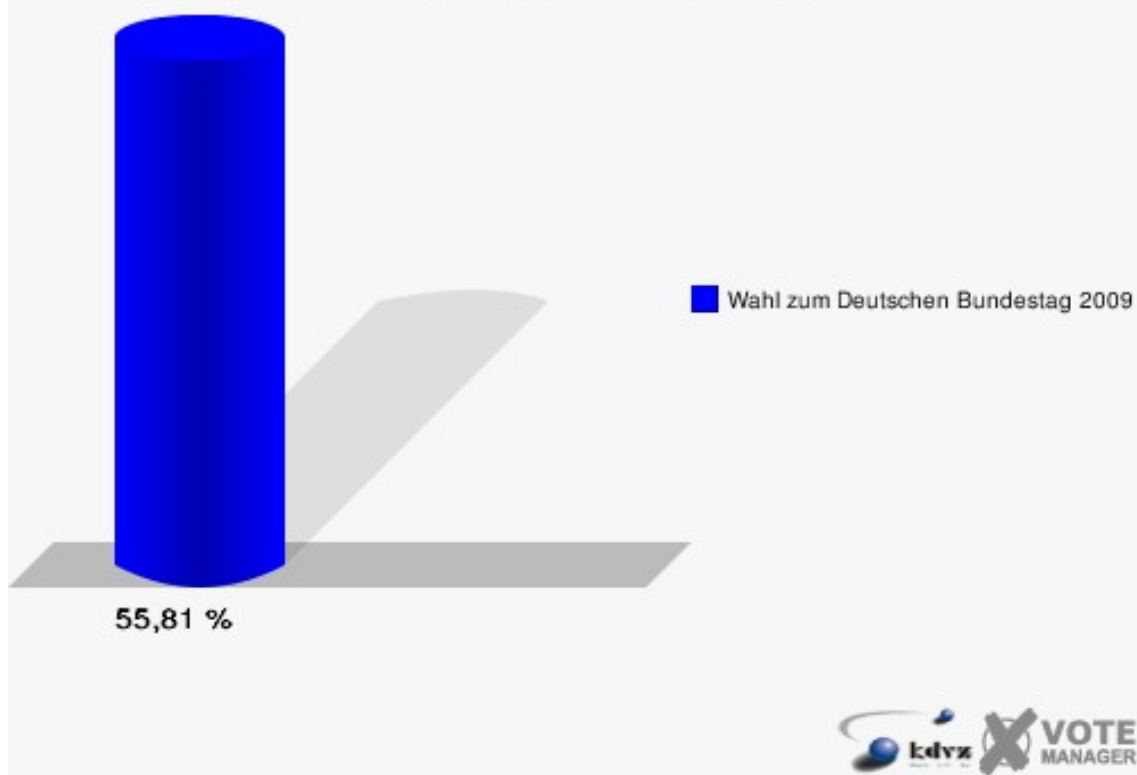
Schloss-Stadt Hückeswagen

Wahl zum Deutschen Bundestag 27.09.2009

Zweitstimmen 080-Kath. Gemeindezentrum



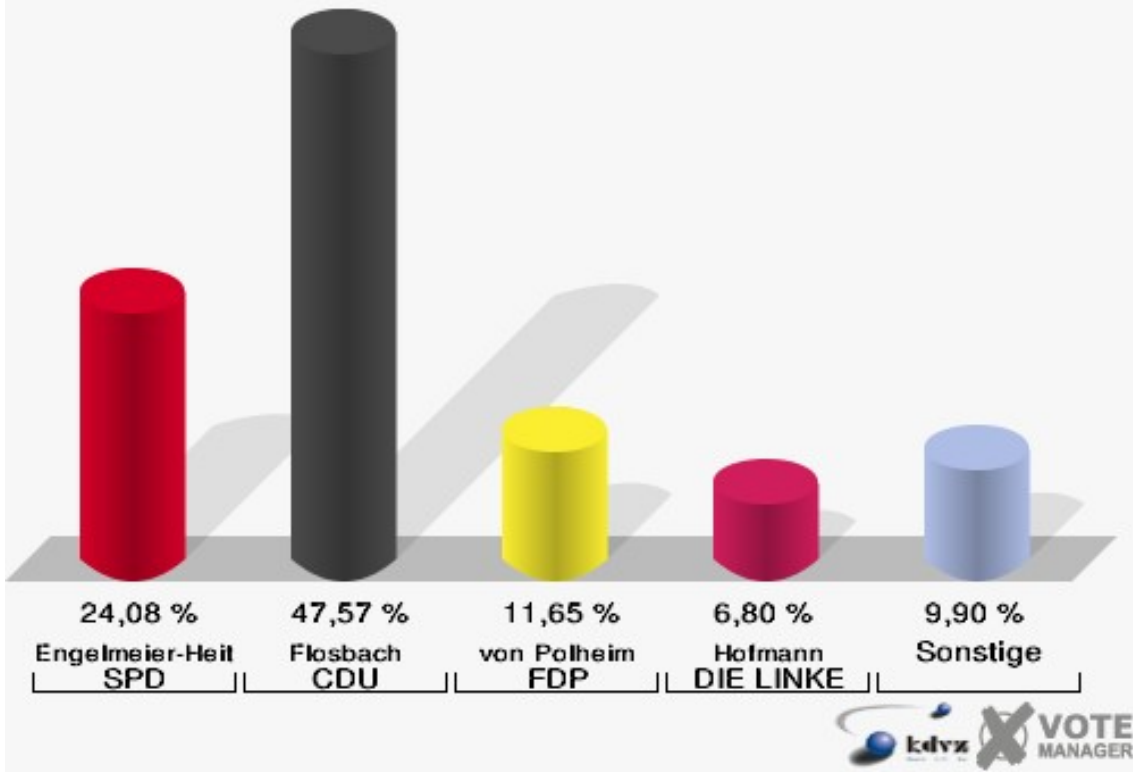
Schloss-Stadt Hückeswagen
Wahl zum Deutschen Bundestag 27.09.2009
Wahlbeteiligung 080-Kath. Gemeindezentrum



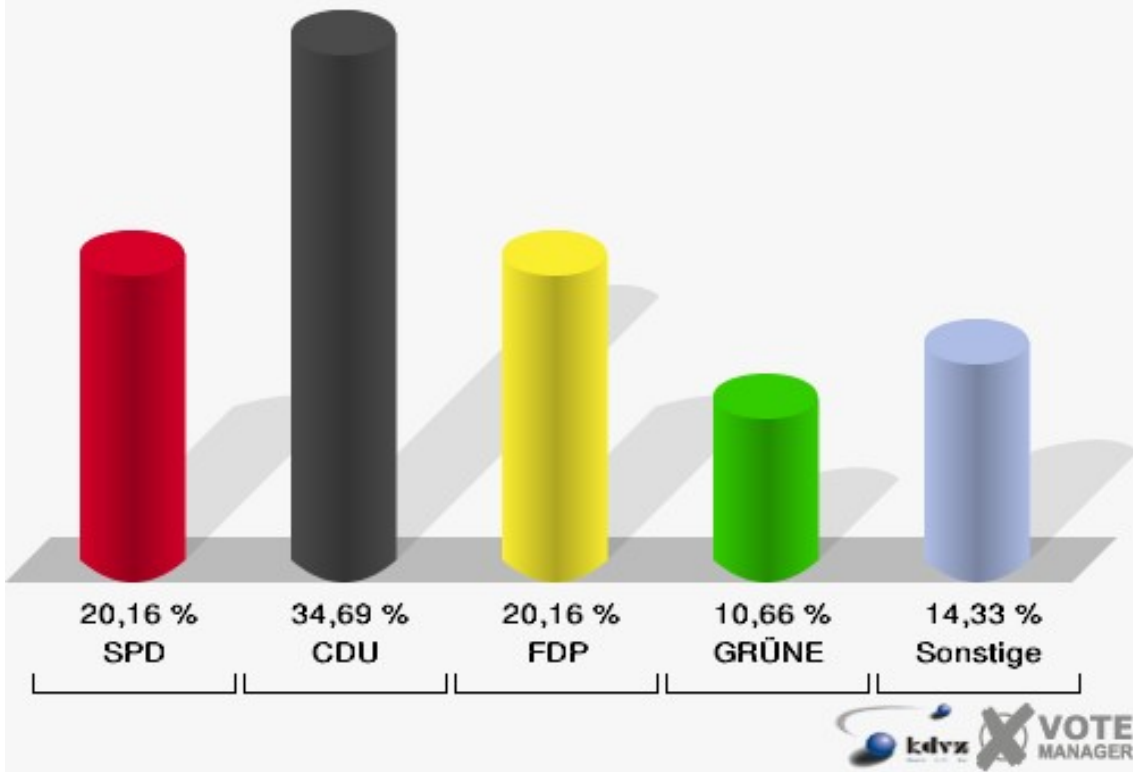
090-Cafe Kiwie

	Erststimmen		Zweitstimmen	
Wahlberechtigte	834		834	
Wähler/innen	526	63,07 %	526	63,07 %
ungültige Stimmen	11	2,09 %	10	1,90 %
gültige Stimmen	515	97,91 %	516	98,10 %
Engelmeier-Heite, SPD	124	24,08 %	104	20,16 %
Flosbach, CDU	245	47,57 %	179	34,69 %
von Polheim, FDP	60	11,65 %	104	20,16 %
Schmitz, GRÜNE	29	5,63 %	55	10,66 %
Hofmann, DIE LINKE	35	6,80 %	39	7,56 %
Kremer, NPD	13	2,52 %	11	2,13 %
Die Tierschutzpartei	---	---	2	0,39 %
FAMILIE	---	---	4	0,78 %
REP	---	---	1	0,19 %
Volksabstimmung	---	---	0	0,00 %
MLPD	---	---	0	0,00 %
PSG	---	---	1	0,19 %
ZENTRUM	---	---	0	0,00 %
BÜSO	---	---	0	0,00 %
DVU	---	---	1	0,19 %
Staratschek, ÖDP	2	0,39 %	1	0,19 %
PIRATEN	---	---	12	2,33 %
RRP	---	---	1	0,19 %
RENTNER	---	---	1	0,19 %
Grabowski, Willi-Weise-Projekt	7	1,36 %	0	0,00 %

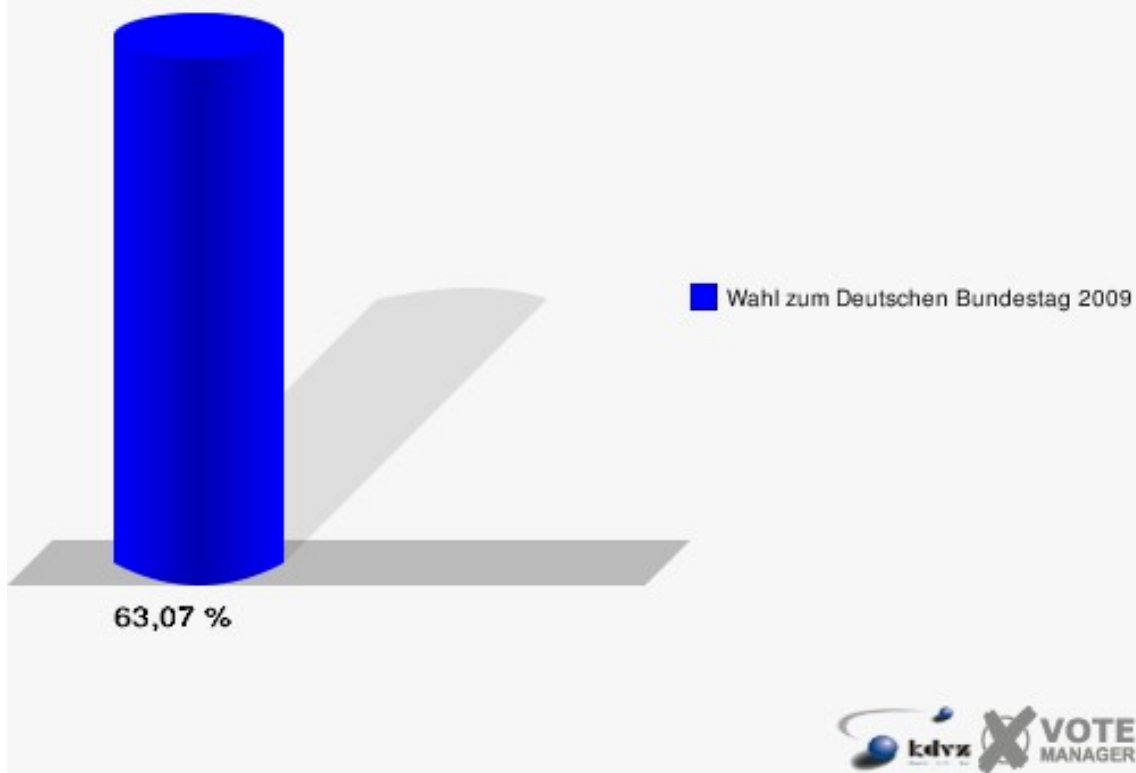
Schloss-Stadt Hückeswagen
 Wahl zum Deutschen Bundestag 27.09.2009
 Erststimmen 090-Cafe Kiwie



Schloss-Stadt Hückeswagen
 Wahl zum Deutschen Bundestag 27.09.2009
 Zweitstimmen 090-Cafe Kiwie



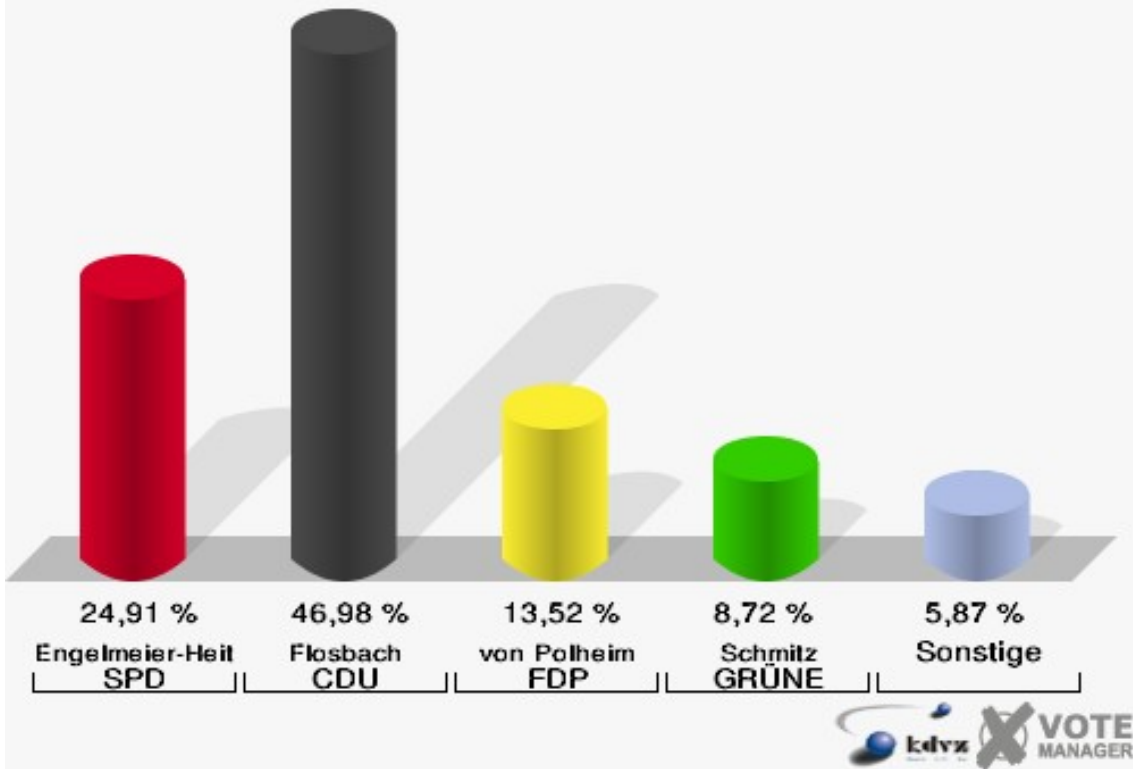
Schloss-Stadt Hückeswagen
Wahl zum Deutschen Bundestag 27.09.2009
Wahlbeteiligung 090-Cafe Kiwie



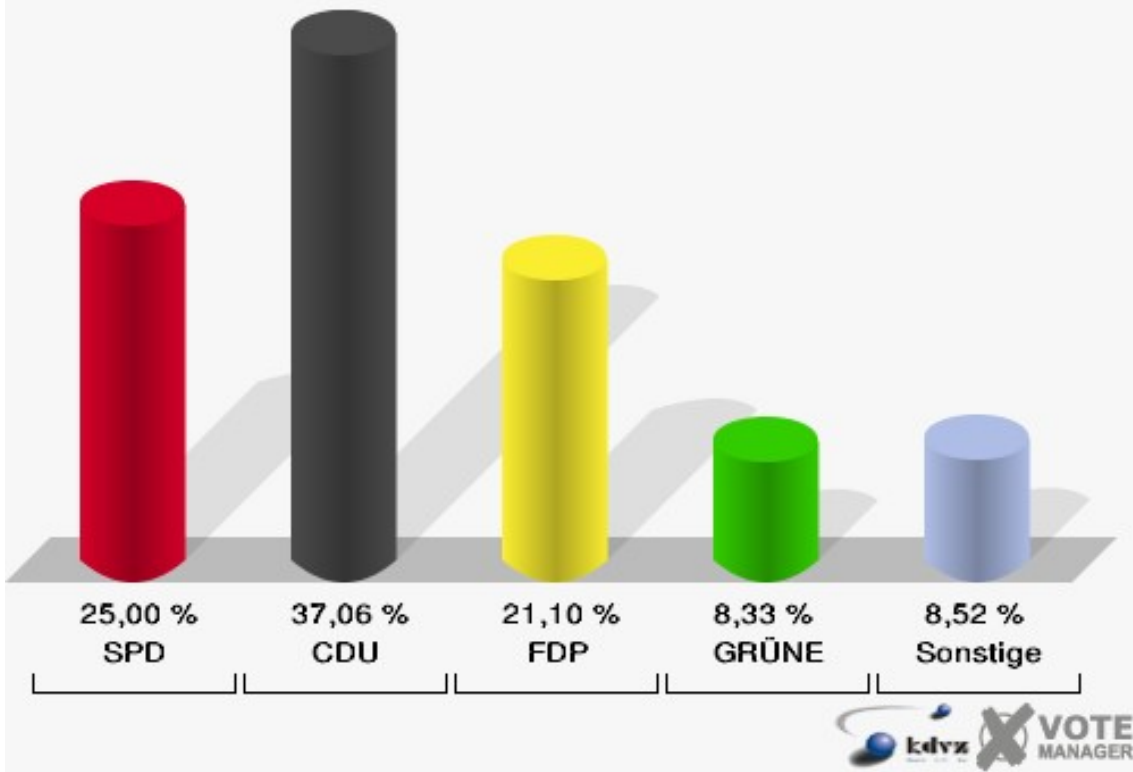
100-Erich-Kästner-Schule

	Erststimmen		Zweitstimmen	
Wahlberechtigte	885		885	
Wähler/innen	565	63,84 %	565	63,84 %
ungültige Stimmen	3	0,53 %	1	0,18 %
gültige Stimmen	562	99,47 %	564	99,82 %
Engelmeier-Heite, SPD	140	24,91 %	141	25,00 %
Flosbach, CDU	264	46,98 %	209	37,06 %
von Polheim, FDP	76	13,52 %	119	21,10 %
Schmitz, GRÜNE	49	8,72 %	47	8,33 %
Hofmann, DIE LINKE	27	4,80 %	31	5,50 %
Kremer, NPD	4	0,71 %	1	0,18 %
Die Tierschutzpartei	---	---	1	0,18 %
FAMILIE	---	---	5	0,89 %
REP	---	---	3	0,53 %
Volksabstimmung	---	---	0	0,00 %
MLPD	---	---	0	0,00 %
PSG	---	---	0	0,00 %
ZENTRUM	---	---	0	0,00 %
BÜSO	---	---	0	0,00 %
DVU	---	---	0	0,00 %
Staratschek, ÖDP	1	0,18 %	0	0,00 %
PIRATEN	---	---	6	1,06 %
RRP	---	---	0	0,00 %
RENTNER	---	---	1	0,18 %
Grabowski, Willi-Weise-Projekt	1	0,18 %	0	0,00 %

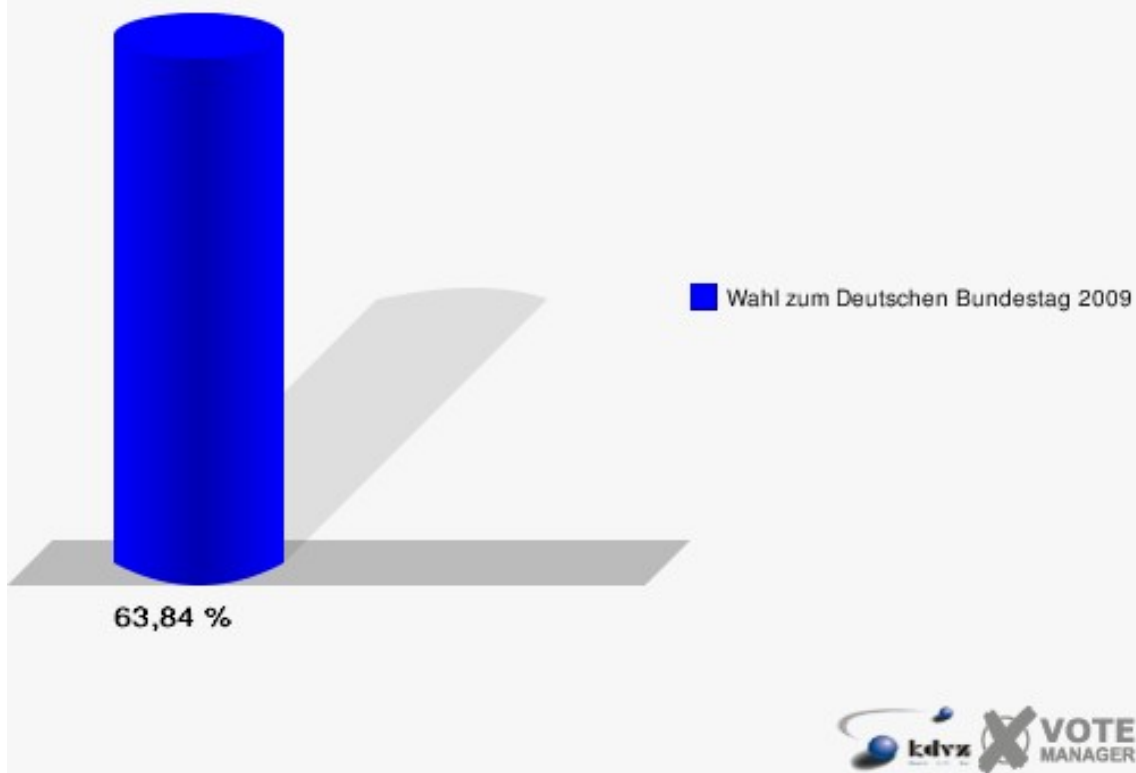
Schloss-Stadt Hückeswagen
Wahl zum Deutschen Bundestag 27.09.2009
Erststimmen 100-Erich-Kästner-Schule



Schloss-Stadt Hückeswagen
Wahl zum Deutschen Bundestag 27.09.2009
Zweitstimmen 100-Erich-Kästner-Schule



Schloss-Stadt Hückeswagen
Wahl zum Deutschen Bundestag 27.09.2009
Wahlbeteiligung 100-Erich-Kästner-Schule



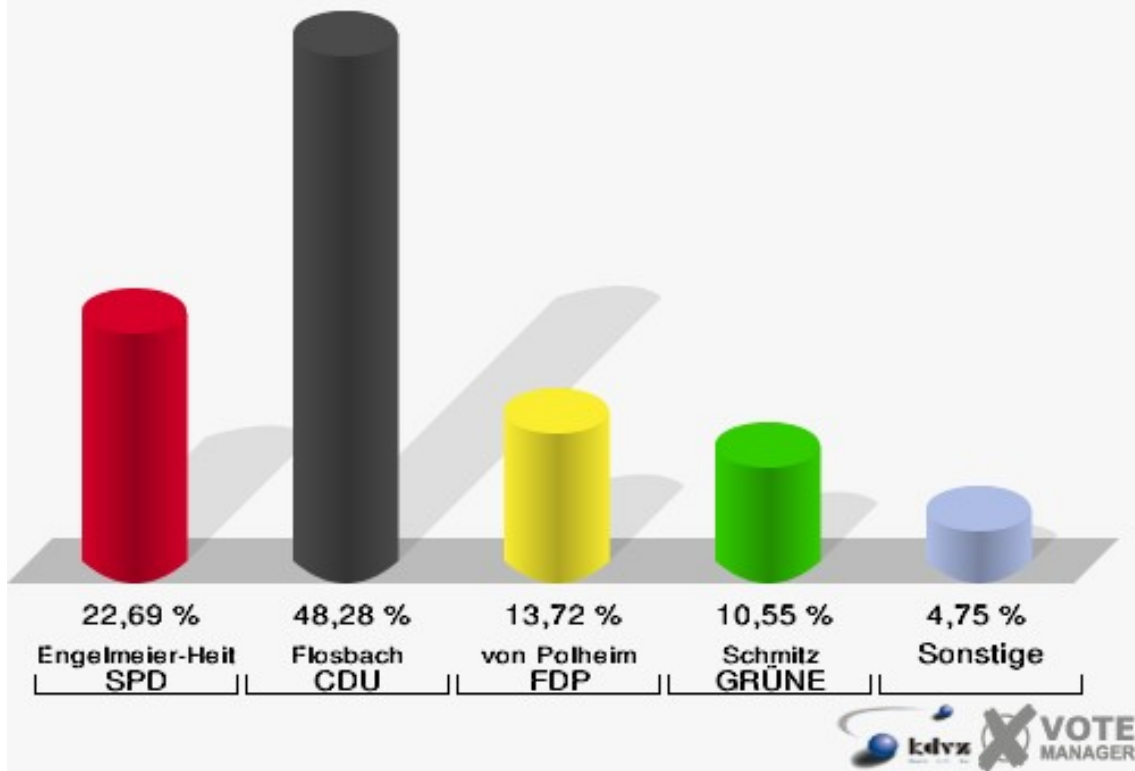
110-Büro Firma Pflitsch

	Erststimmen		Zweitstimmen	
Wahlberechtigte	649		649	
Wähler/innen	386	59,48 %	386	59,48 %
ungültige Stimmen	7	1,81 %	6	1,55 %
gültige Stimmen	379	98,19 %	380	98,45 %
Engelmeier-Heite, SPD	86	22,69 %	83	21,84 %
Flosbach, CDU	183	48,28 %	142	37,37 %
von Polheim, FDP	52	13,72 %	72	18,95 %
Schmitz, GRÜNE	40	10,55 %	48	12,63 %
Hofmann, DIE LINKE	17	4,49 %	20	5,26 %
Kremer, NPD	1	0,26 %	0	0,00 %
Die Tierschutzpartei	---	---	2	0,53 %
FAMILIE	---	---	3	0,79 %
REP	---	---	2	0,53 %
Volksabstimmung	---	---	0	0,00 %
MLPD	---	---	0	0,00 %
PSG	---	---	0	0,00 %
ZENTRUM	---	---	1	0,26 %
BÜSO	---	---	0	0,00 %
DVU	---	---	0	0,00 %
Staratschek, ÖDP	0	0,00 %	0	0,00 %
PIRATEN	---	---	6	1,58 %
RRP	---	---	0	0,00 %
RENTNER	---	---	1	0,26 %
Grabowski, Willi-Weise-Projekt	0	0,00 %	0	0,00 %

Schloss-Stadt Hückeswagen

Wahl zum Deutschen Bundestag 27.09.2009

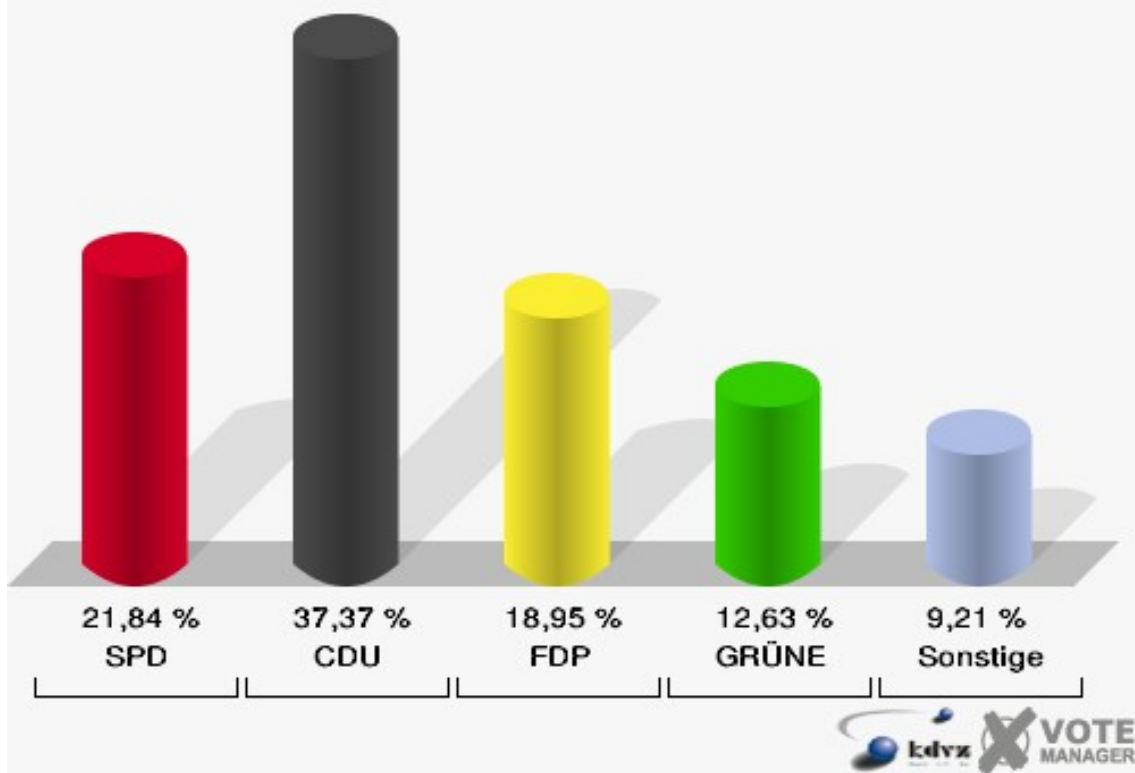
Erststimmen 110-Büro Firma Pflitsch



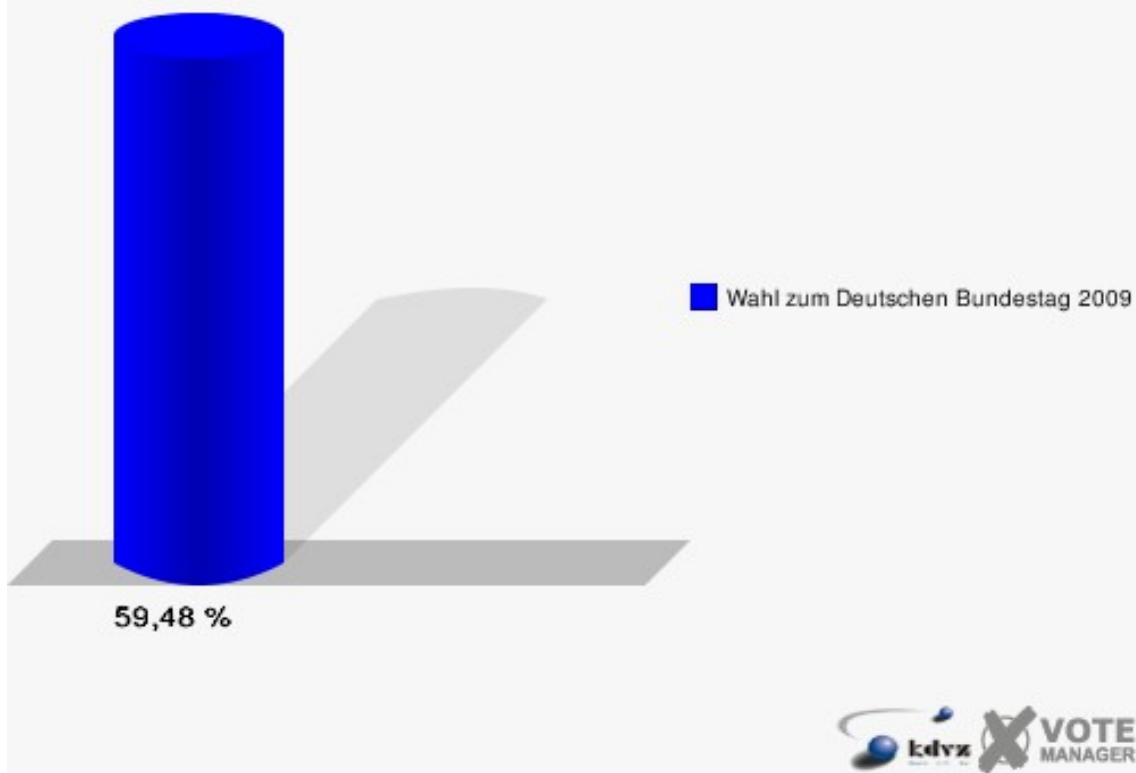
Schloss-Stadt Hückeswagen

Wahl zum Deutschen Bundestag 27.09.2009

Zweitstimmen 110-Büro Firma Pflitsch



Schloss-Stadt Hückeswagen
Wahl zum Deutschen Bundestag 27.09.2009
Wahlbeteiligung 110-Büro Firma Pflitsch

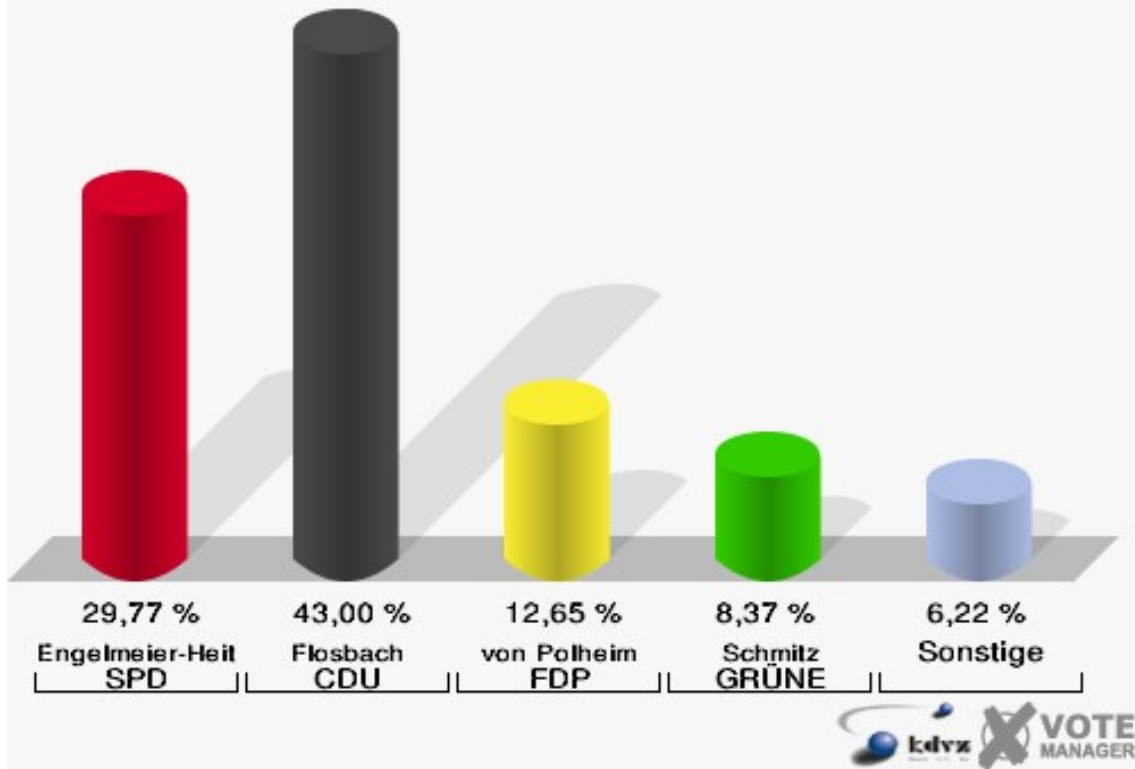


120-Altzentrum Johannesstift

	Erststimmen		Zweitstimmen	
Wahlberechtigte	917		917	
Wähler/innen	526	57,36 %	526	57,36 %
ungültige Stimmen	12	2,28 %	16	3,04 %
gültige Stimmen	514	97,72 %	510	96,96 %
Engelmeier-Heite, SPD	153	29,77 %	129	25,29 %
Flosbach, CDU	221	43,00 %	188	36,86 %
von Polheim, FDP	65	12,65 %	72	14,12 %
Schmitz, GRÜNE	43	8,37 %	54	10,59 %
Hofmann, DIE LINKE	30	5,84 %	41	8,04 %
Kremer, NPD	0	0,00 %	1	0,20 %
Die Tierschutzpartei	---	---	4	0,78 %
FAMILIE	---	---	2	0,39 %
REP	---	---	1	0,20 %
Volksabstimmung	---	---	0	0,00 %
MLPD	---	---	1	0,20 %
PSG	---	---	1	0,20 %
ZENTRUM	---	---	0	0,00 %
BÜSO	---	---	0	0,00 %
DVU	---	---	0	0,00 %
Staratschek, ÖDP	1	0,19 %	1	0,20 %
PIRATEN	---	---	9	1,76 %
RRP	---	---	2	0,39 %
RENTNER	---	---	4	0,78 %
Grabowski, Willi-Weise-Projekt	1	0,19 %	0	0,00 %

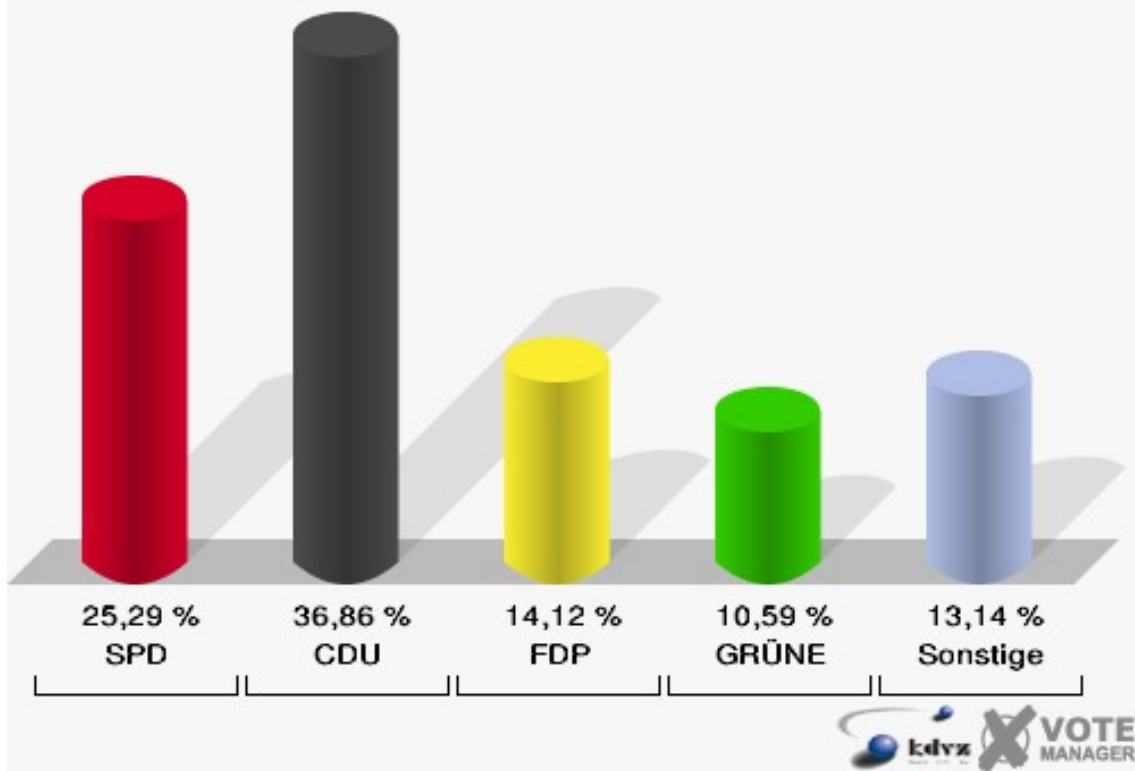
Schloss-Stadt Hückeswagen

Wahl zum Deutschen Bundestag 27.09.2009
Erststimmen 120-Altenzentrum Johannesstift

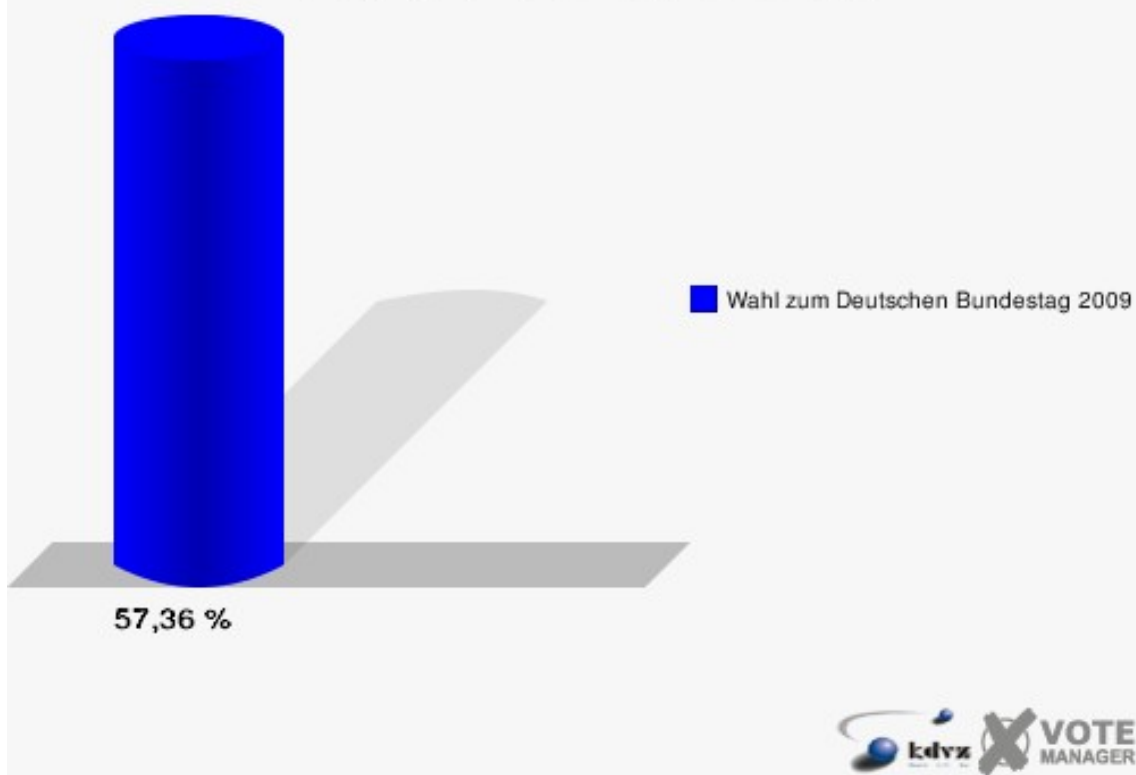


Schloss-Stadt Hückeswagen

Wahl zum Deutschen Bundestag 27.09.2009
Zweitstimmen 120-Altenzentrum Johannesstift



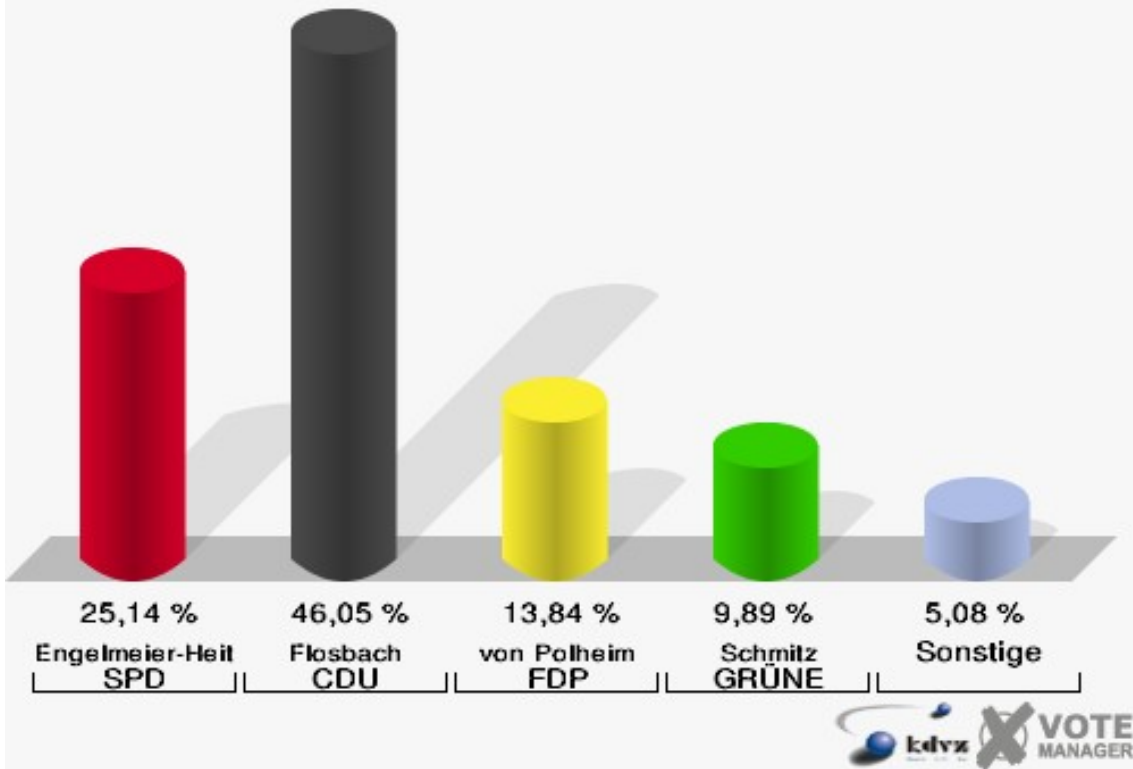
Schloss-Stadt Hückeswagen
Wahl zum Deutschen Bundestag 27.09.2009
Wahlbeteiligung 120-Altenzentrum Johannesstift



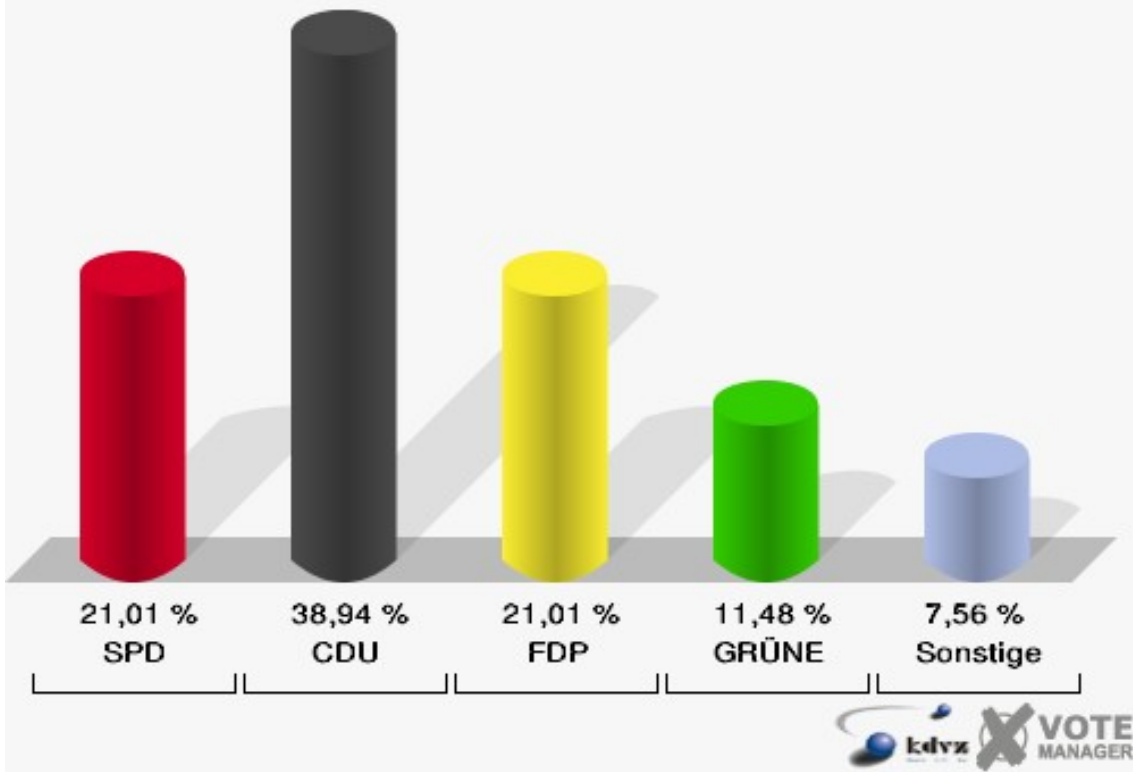
130-Evgl. Gemeindehaus

	Erststimmen		Zweitstimmen	
Wahlberechtigte	621		621	
Wähler/innen	357	57,49 %	357	57,49 %
ungültige Stimmen	3	0,84 %	0	0,00 %
gültige Stimmen	354	99,16 %	357	100,00 %
Engelmeier-Heite, SPD	89	25,14 %	75	21,01 %
Flosbach, CDU	163	46,05 %	139	38,94 %
von Polheim, FDP	49	13,84 %	75	21,01 %
Schmitz, GRÜNE	35	9,89 %	41	11,48 %
Hofmann, DIE LINKE	10	2,82 %	12	3,36 %
Kremer, NPD	5	1,41 %	3	0,84 %
Die Tierschutzpartei	---	---	0	0,00 %
FAMILIE	---	---	4	1,12 %
REP	---	---	1	0,28 %
Volksabstimmung	---	---	0	0,00 %
MLPD	---	---	0	0,00 %
PSG	---	---	0	0,00 %
ZENTRUM	---	---	0	0,00 %
BÜSO	---	---	0	0,00 %
DVU	---	---	0	0,00 %
Staratschek, ÖDP	0	0,00 %	0	0,00 %
PIRATEN	---	---	7	1,96 %
RRP	---	---	0	0,00 %
RENTNER	---	---	0	0,00 %
Grabowski, Willi-Weise-Projekt	3	0,85 %	0	0,00 %

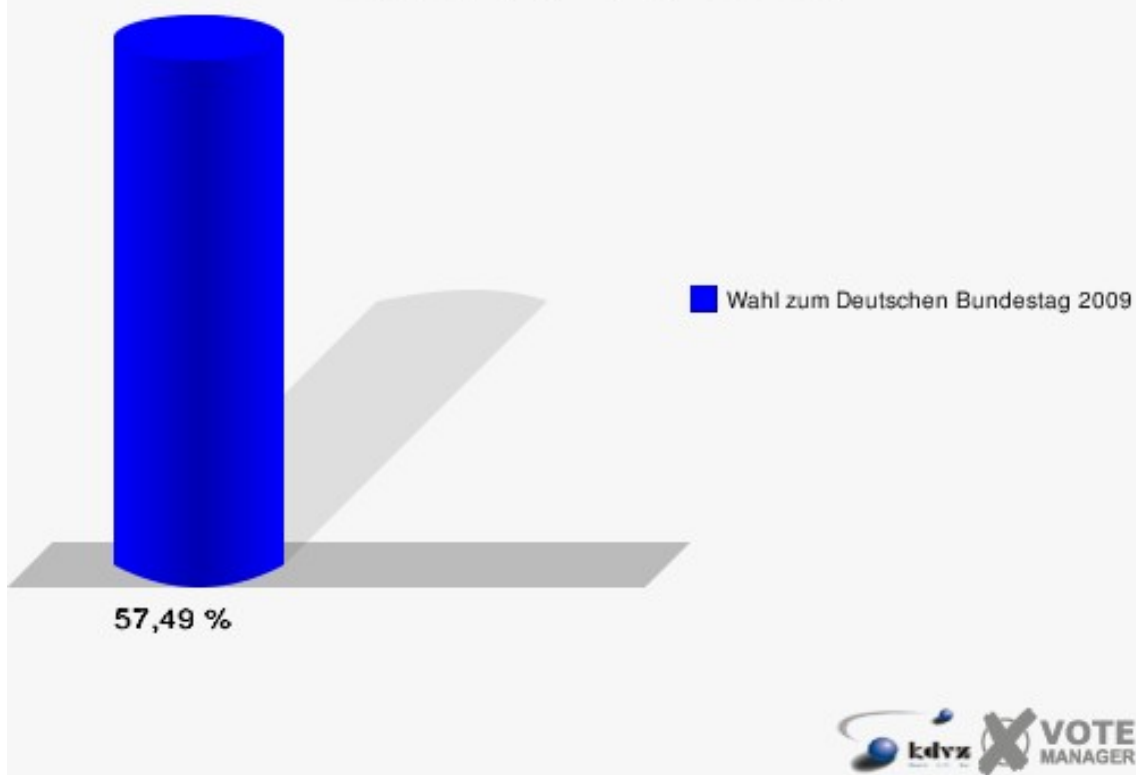
Schloss-Stadt Hückeswagen
Wahl zum Deutschen Bundestag 27.09.2009
Erststimmen 130-Evgl. Gemeindehaus



Schloss-Stadt Hückeswagen
Wahl zum Deutschen Bundestag 27.09.2009
Zweitstimmen 130-Evgl. Gemeindehaus



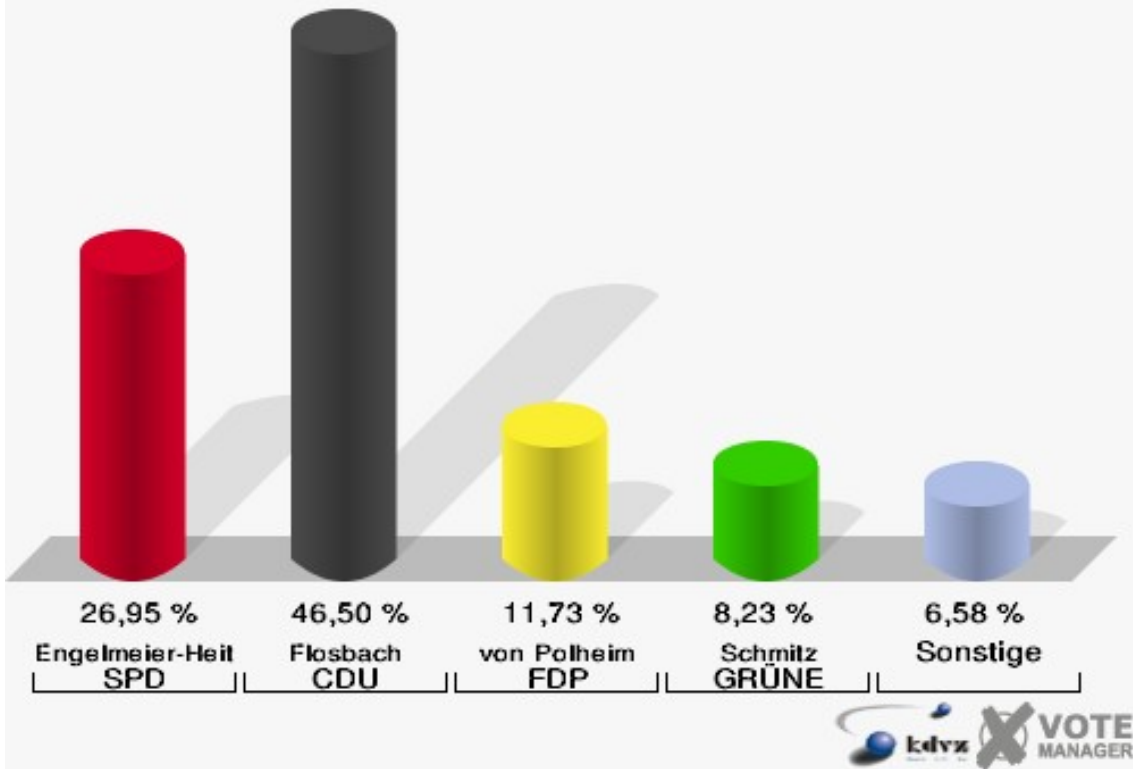
Schloss-Stadt Hückeswagen
Wahl zum Deutschen Bundestag 27.09.2009
Wahlbeteiligung 130-Evgl. Gemeindehaus



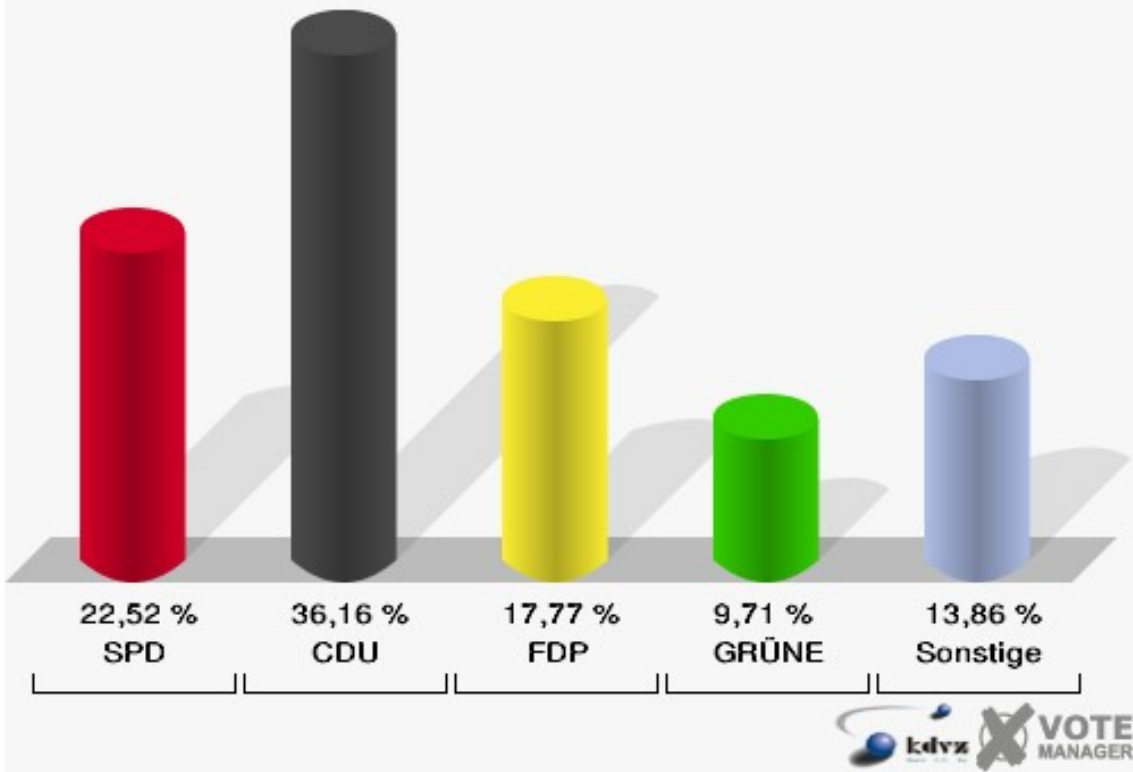
140-Fitness-Center Injoy

	Erststimmen		Zweitstimmen	
Wahlberechtigte	823		823	
Wähler/innen	489	59,42 %	489	59,42 %
ungültige Stimmen	3	0,61 %	5	1,02 %
gültige Stimmen	486	99,39 %	484	98,98 %
Engelmeier-Heite, SPD	131	26,95 %	109	22,52 %
Flosbach, CDU	226	46,50 %	175	36,16 %
von Polheim, FDP	57	11,73 %	86	17,77 %
Schmitz, GRÜNE	40	8,23 %	47	9,71 %
Hofmann, DIE LINKE	23	4,73 %	36	7,44 %
Kremer, NPD	4	0,82 %	4	0,83 %
Die Tierschutzpartei	---	---	3	0,62 %
FAMILIE	---	---	3	0,62 %
REP	---	---	0	0,00 %
Volksabstimmung	---	---	1	0,21 %
MLPD	---	---	0	0,00 %
PSG	---	---	0	0,00 %
ZENTRUM	---	---	1	0,21 %
BÜSO	---	---	0	0,00 %
DVU	---	---	1	0,21 %
Staratschek, ÖDP	5	1,03 %	1	0,21 %
PIRATEN	---	---	11	2,27 %
RRP	---	---	5	1,03 %
RENTNER	---	---	1	0,21 %
Grabowski, Willi-Weise-Projekt	0	0,00 %	0	0,00 %

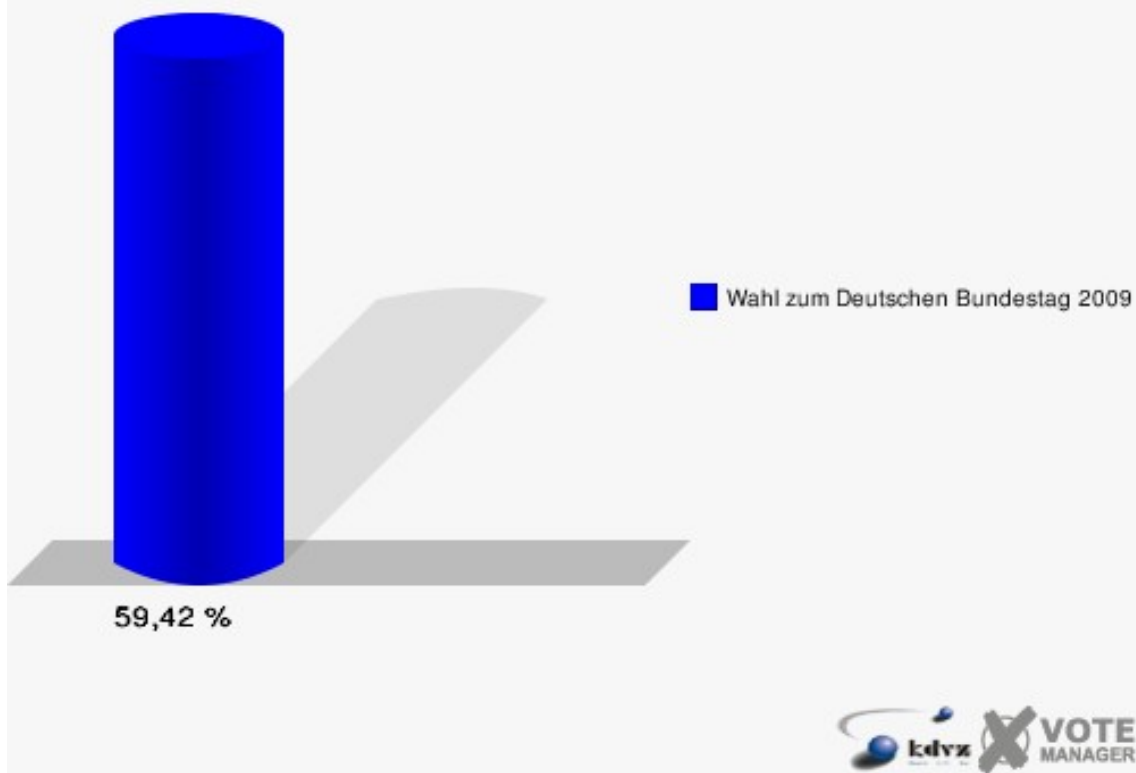
Schloss-Stadt Hückeswagen
 Wahl zum Deutschen Bundestag 27.09.2009
 Erststimmen 140-Fitness-Center Injoy



Schloss-Stadt Hückeswagen
 Wahl zum Deutschen Bundestag 27.09.2009
 Zweitstimmen 140-Fitness-Center Injoy



Schloss-Stadt Hückeswagen
Wahl zum Deutschen Bundestag 27.09.2009
Wahlbeteiligung 140-Fitness-Center Injoy

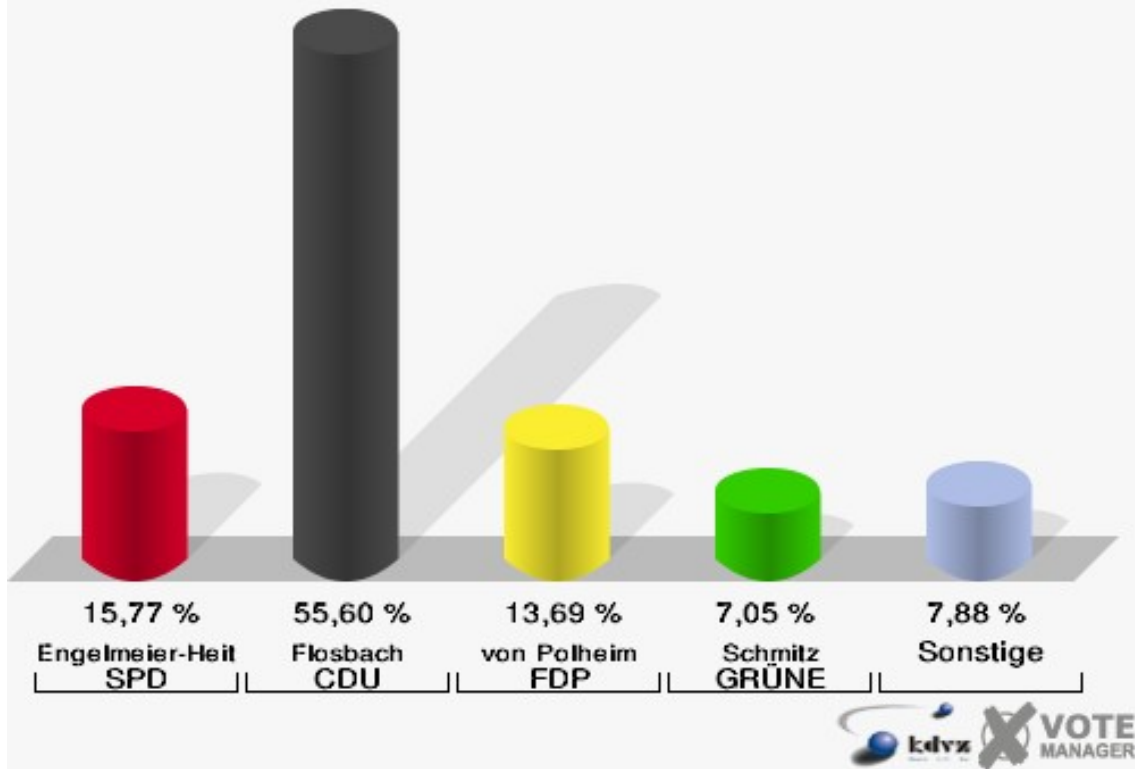


151-Feuerwehrgerätehaus Holte

	Erststimmen		Zweitstimmen	
Wahlberechtigte	367		367	
Wähler/innen	243	66,21 %	243	66,21 %
ungültige Stimmen	2	0,82 %	2	0,82 %
gültige Stimmen	241	99,18 %	241	99,18 %
Engelmeier-Heite, SPD	38	15,77 %	41	17,01 %
Flosbach, CDU	134	55,60 %	109	45,23 %
von Polheim, FDP	33	13,69 %	45	18,67 %
Schmitz, GRÜNE	17	7,05 %	15	6,22 %
Hofmann, DIE LINKE	16	6,64 %	18	7,47 %
Kremer, NPD	3	1,24 %	1	0,41 %
Die Tierschutzpartei	---	---	2	0,83 %
FAMILIE	---	---	3	1,24 %
REP	---	---	1	0,41 %
Volksabstimmung	---	---	1	0,41 %
MLPD	---	---	0	0,00 %
PSG	---	---	0	0,00 %
ZENTRUM	---	---	0	0,00 %
BÜSO	---	---	0	0,00 %
DVU	---	---	0	0,00 %
Staratschek, ÖDP	0	0,00 %	0	0,00 %
PIRATEN	---	---	4	1,66 %
RRP	---	---	0	0,00 %
RENTNER	---	---	1	0,41 %
Grabowski, Willi-Weise-Projekt	0	0,00 %	0	0,00 %

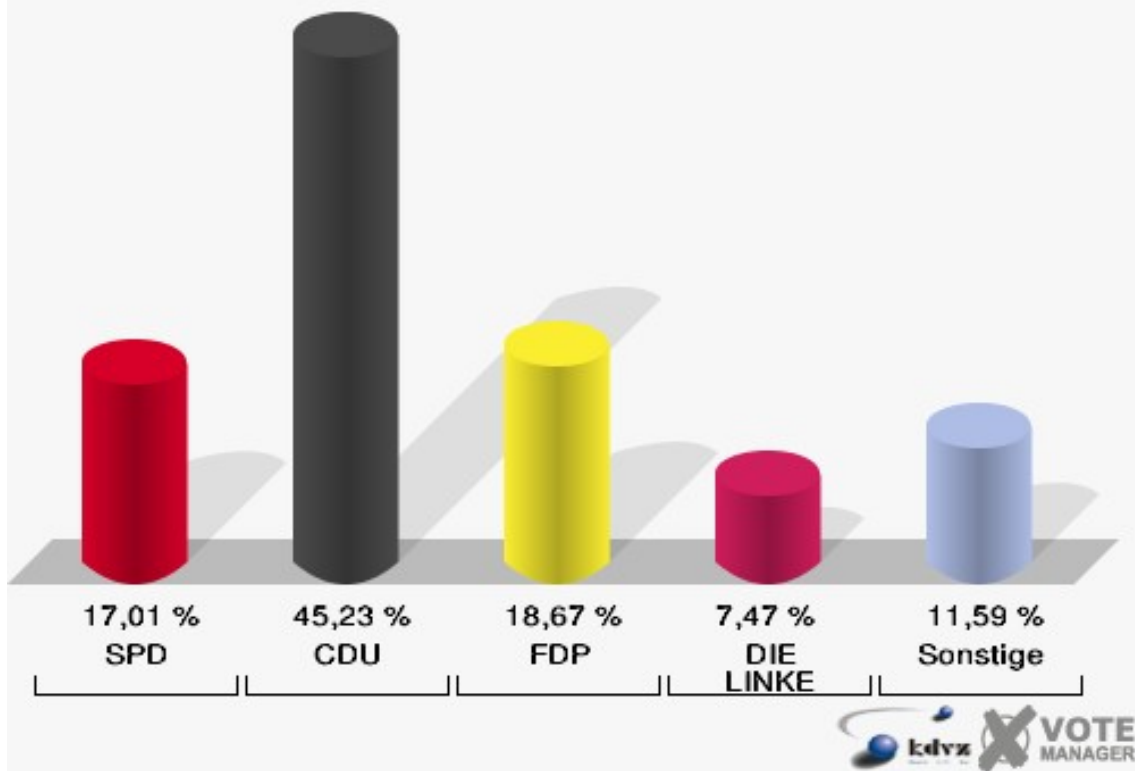
Schloss-Stadt Hückeswagen

Wahl zum Deutschen Bundestag 27.09.2009
Erststimmen 151-Feuerwehrgerätehaus Holte

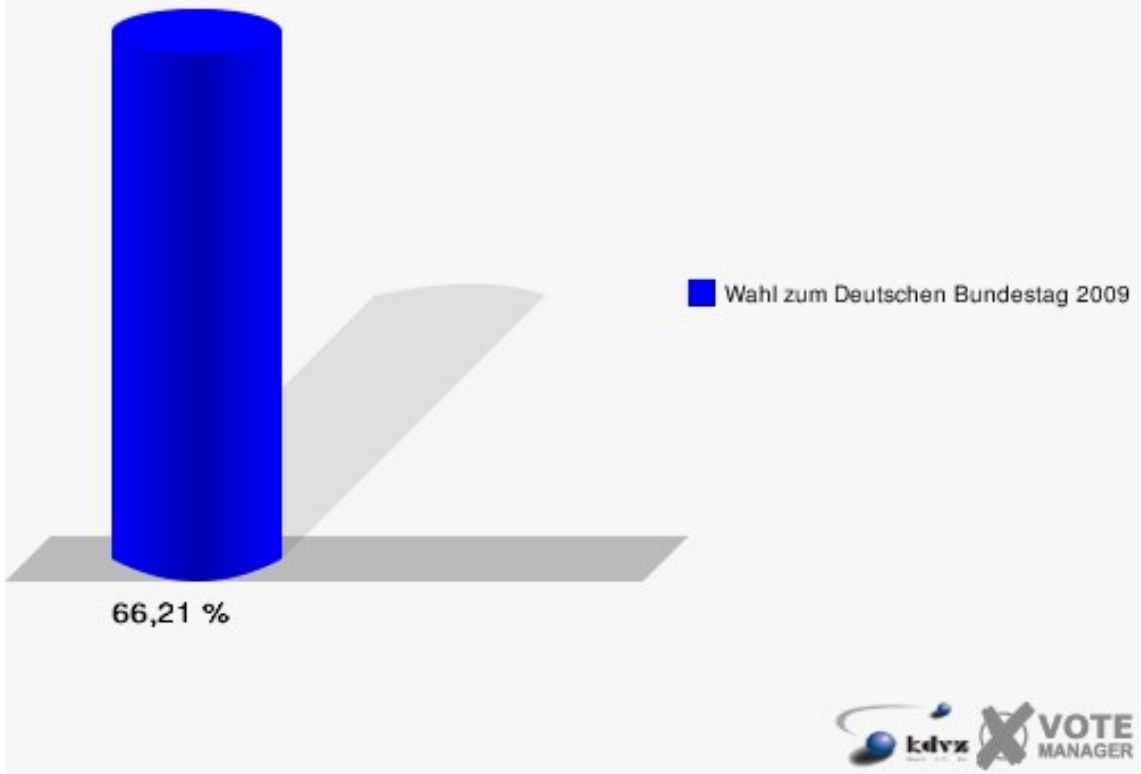


Schloss-Stadt Hückeswagen

Wahl zum Deutschen Bundestag 27.09.2009
Zweitstimmen 151-Feuerwehrgerätehaus Holte



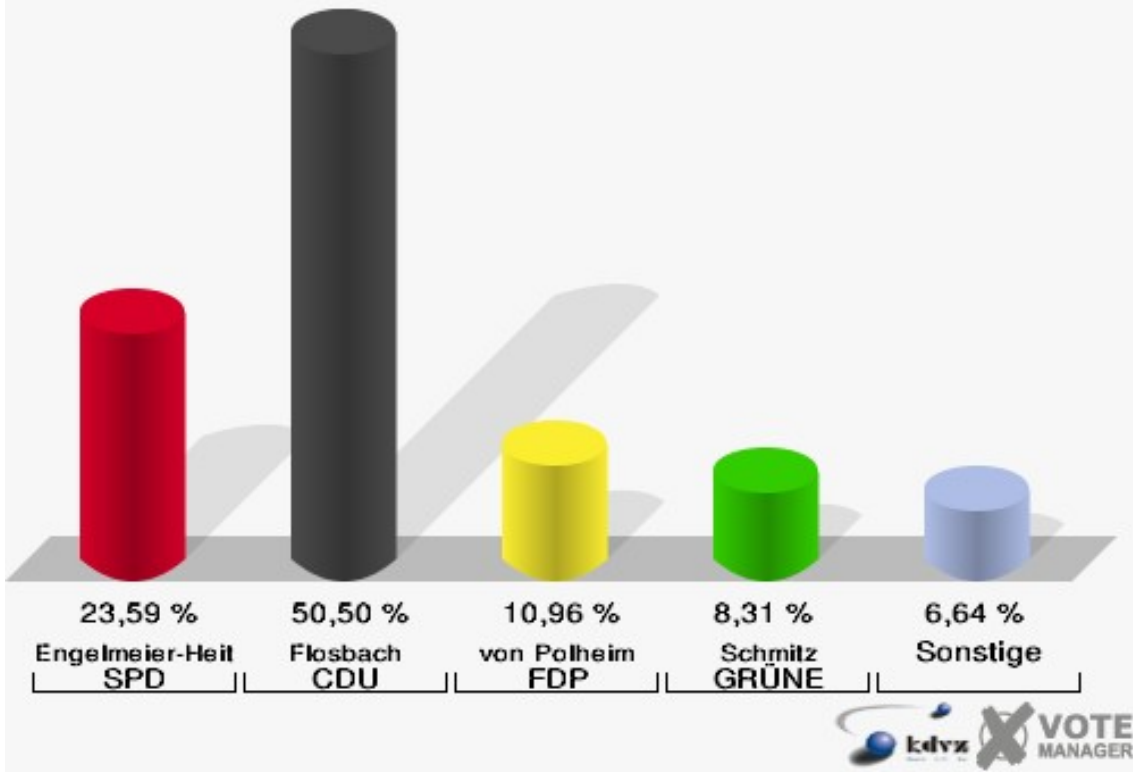
Schloss-Stadt Hückeswagen
Wahl zum Deutschen Bundestag 27.09.2009
Wahlbeteiligung 151-Feuerwehrgerätehaus Holte



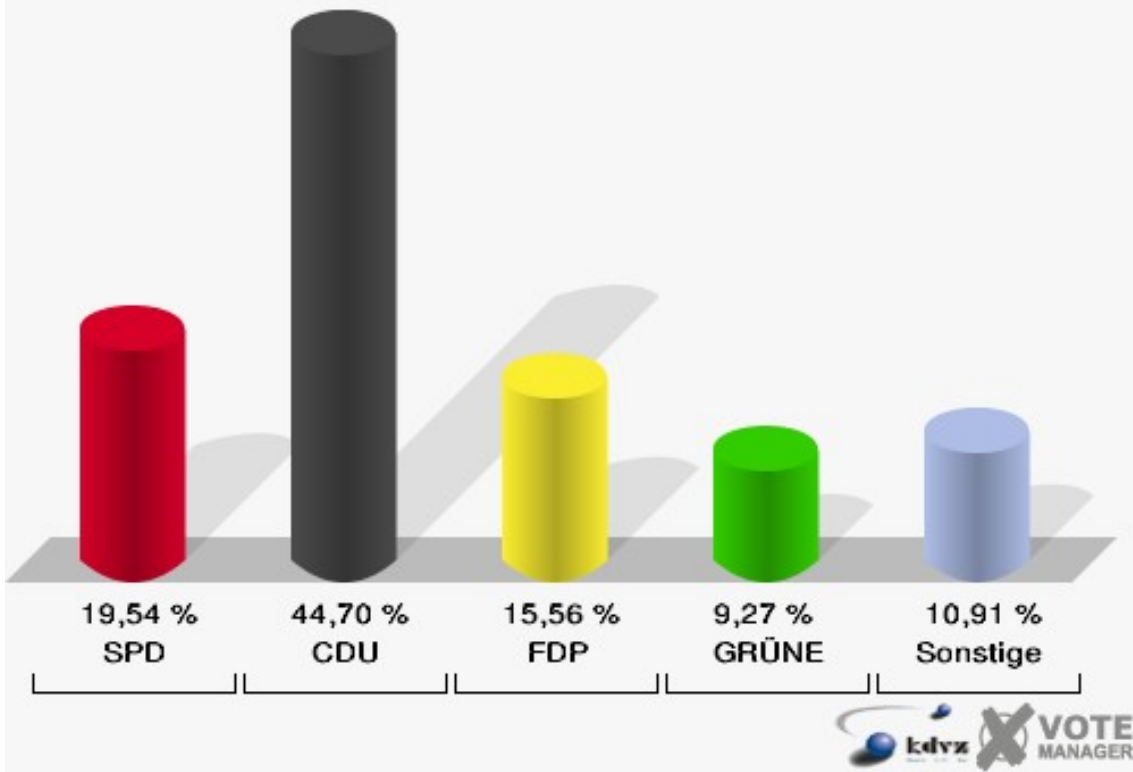
152-Feuerwehrgerätehaus Straßweg

	Erststimmen		Zweitstimmen	
Wahlberechtigte	455		455	
Wähler/innen	304	66,81 %	304	66,81 %
ungültige Stimmen	3	0,99 %	2	0,66 %
gültige Stimmen	301	99,01 %	302	99,34 %
Engelmeier-Heite, SPD	71	23,59 %	59	19,54 %
Flosbach, CDU	152	50,50 %	135	44,70 %
von Polheim, FDP	33	10,96 %	47	15,56 %
Schmitz, GRÜNE	25	8,31 %	28	9,27 %
Hofmann, DIE LINKE	14	4,65 %	20	6,62 %
Kremer, NPD	5	1,66 %	0	0,00 %
Die Tierschutzpartei	---	---	3	0,99 %
FAMILIE	---	---	3	0,99 %
REP	---	---	2	0,66 %
Volksabstimmung	---	---	2	0,66 %
MLPD	---	---	0	0,00 %
PSG	---	---	0	0,00 %
ZENTRUM	---	---	0	0,00 %
BÜSO	---	---	0	0,00 %
DVU	---	---	0	0,00 %
Staratschek, ÖDP	0	0,00 %	0	0,00 %
PIRATEN	---	---	2	0,66 %
RRP	---	---	0	0,00 %
RENTNER	---	---	1	0,33 %
Grabowski, Willi-Weise-Projekt	1	0,33 %	0	0,00 %

Schloss-Stadt Hückeswagen
 Wahl zum Deutschen Bundestag 27.09.2009
 Erststimmen 152-Feuerwehrgerätehaus Straßweg



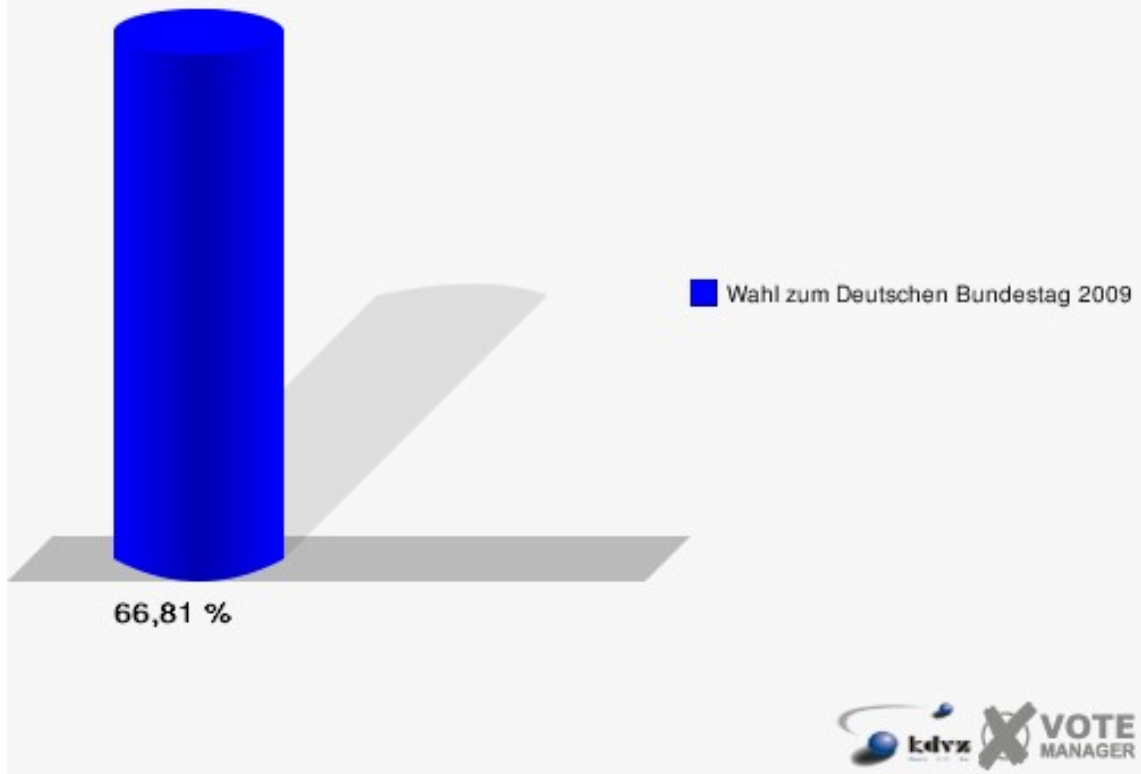
Schloss-Stadt Hückeswagen
 Wahl zum Deutschen Bundestag 27.09.2009
 Zweitstimmen 152-Feuerwehrgerätehaus Straßweg



Schloss-Stadt Hückeswagen

Wahl zum Deutschen Bundestag 27.09.2009

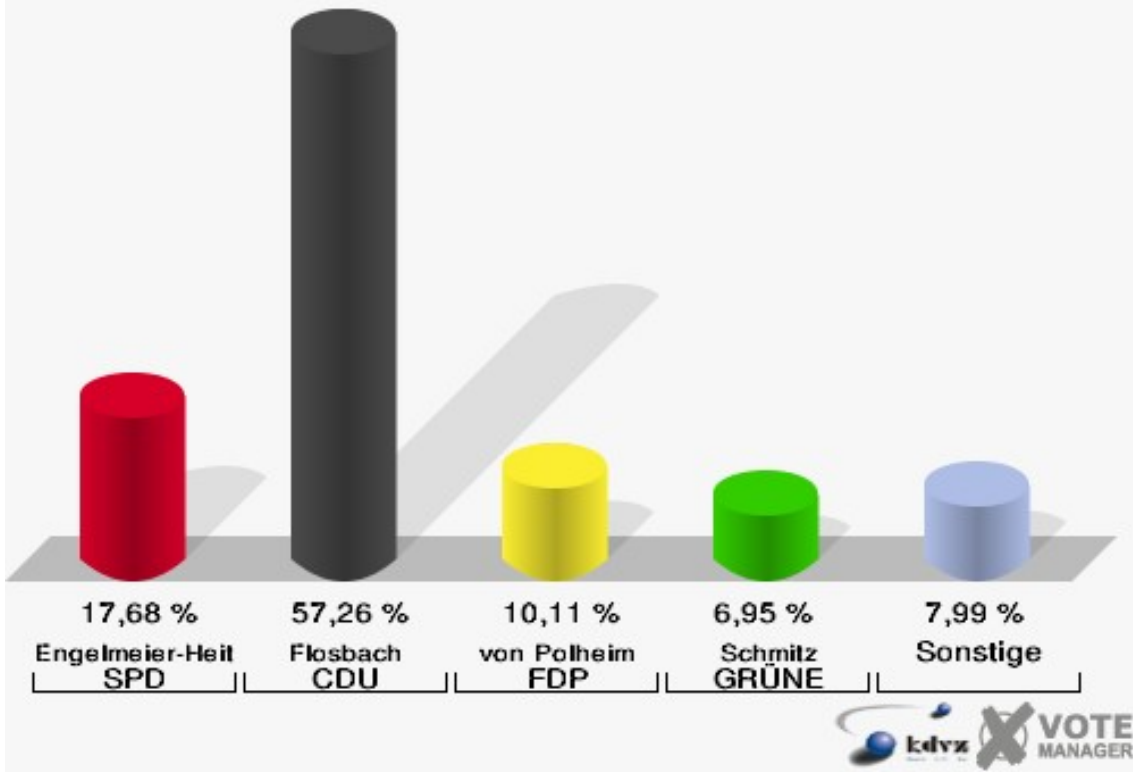
Wahlbeteiligung 152-Feuerwehrgerätehaus Straßweg



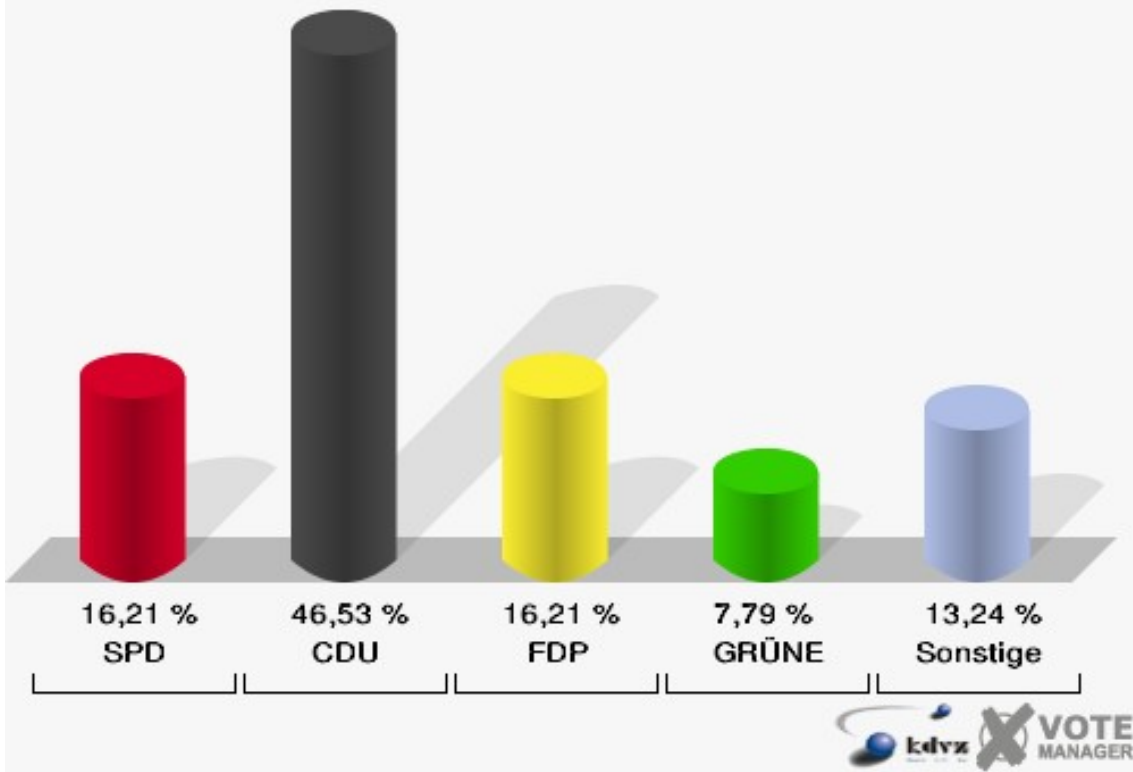
160-Evgl. Vereinshaus Scheideweg

	Erststimmen		Zweitstimmen	
Wahlberechtigte	777		777	
Wähler/innen	478	61,52 %	478	61,52 %
ungültige Stimmen	3	0,63 %	3	0,63 %
gültige Stimmen	475	99,37 %	475	99,37 %
Engelmeier-Heite, SPD	84	17,68 %	77	16,21 %
Flosbach, CDU	272	57,26 %	221	46,53 %
von Polheim, FDP	48	10,11 %	77	16,21 %
Schmitz, GRÜNE	33	6,95 %	37	7,79 %
Hofmann, DIE LINKE	26	5,47 %	27	5,68 %
Kremer, NPD	8	1,68 %	6	1,26 %
Die Tierschutzpartei	---	---	3	0,63 %
FAMILIE	---	---	8	1,68 %
REP	---	---	1	0,21 %
Volksabstimmung	---	---	0	0,00 %
MLPD	---	---	0	0,00 %
PSG	---	---	1	0,21 %
ZENTRUM	---	---	1	0,21 %
BÜSO	---	---	1	0,21 %
DVU	---	---	0	0,00 %
Staratschek, ÖDP	1	0,21 %	2	0,42 %
PIRATEN	---	---	9	1,89 %
RRP	---	---	2	0,42 %
RENTNER	---	---	2	0,42 %
Grabowski, Willi-Weise-Projekt	3	0,63 %	0	0,00 %

Schloss-Stadt Hückeswagen
 Wahl zum Deutschen Bundestag 27.09.2009
 Erststimmen 160-Evgl. Vereinshaus Scheideweg

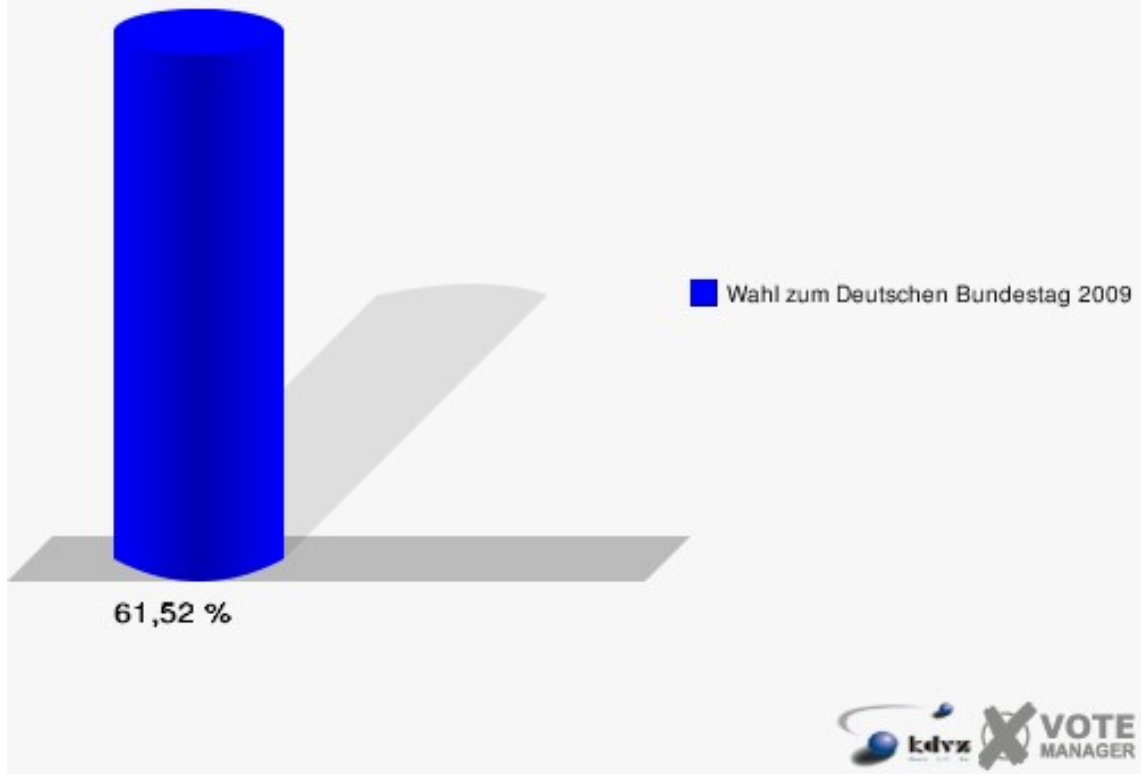


Schloss-Stadt Hückeswagen
 Wahl zum Deutschen Bundestag 27.09.2009
 Zweitstimmen 160-Evgl. Vereinshaus Scheideweg



Schloss-Stadt Hückeswagen

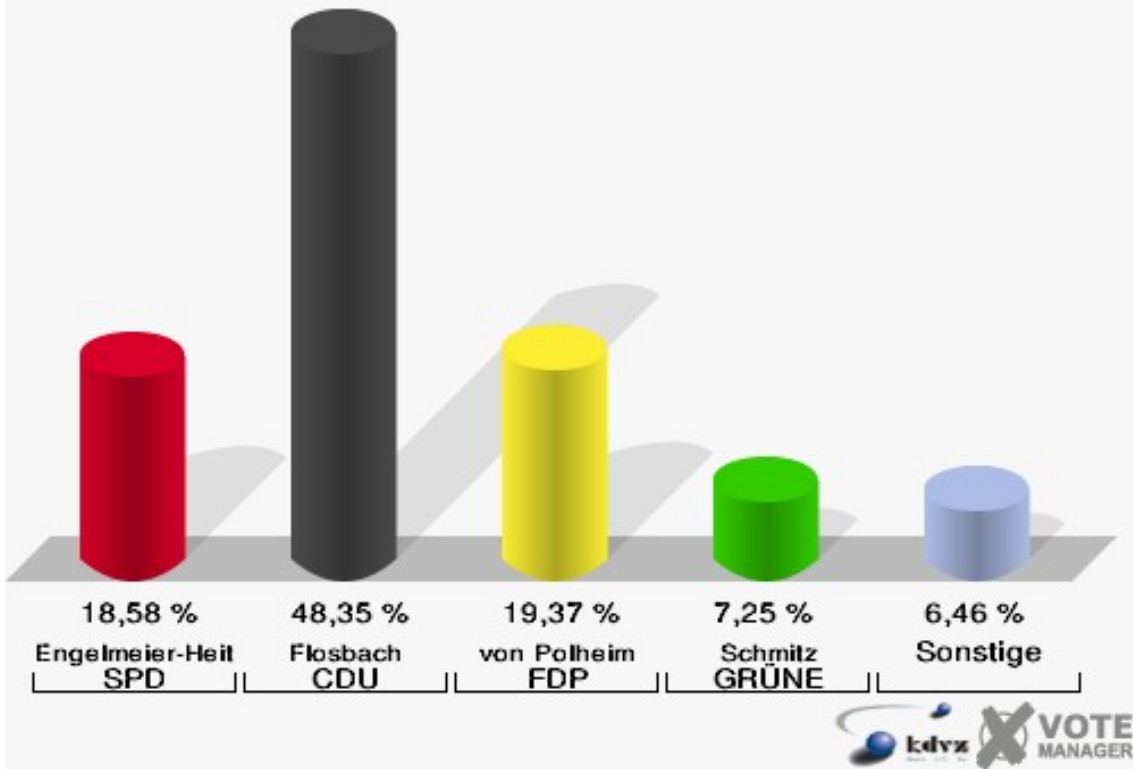
Wahl zum Deutschen Bundestag 27.09.2009
Wahlbeteiligung 160-Evgl. Vereinshaus Scheideweg



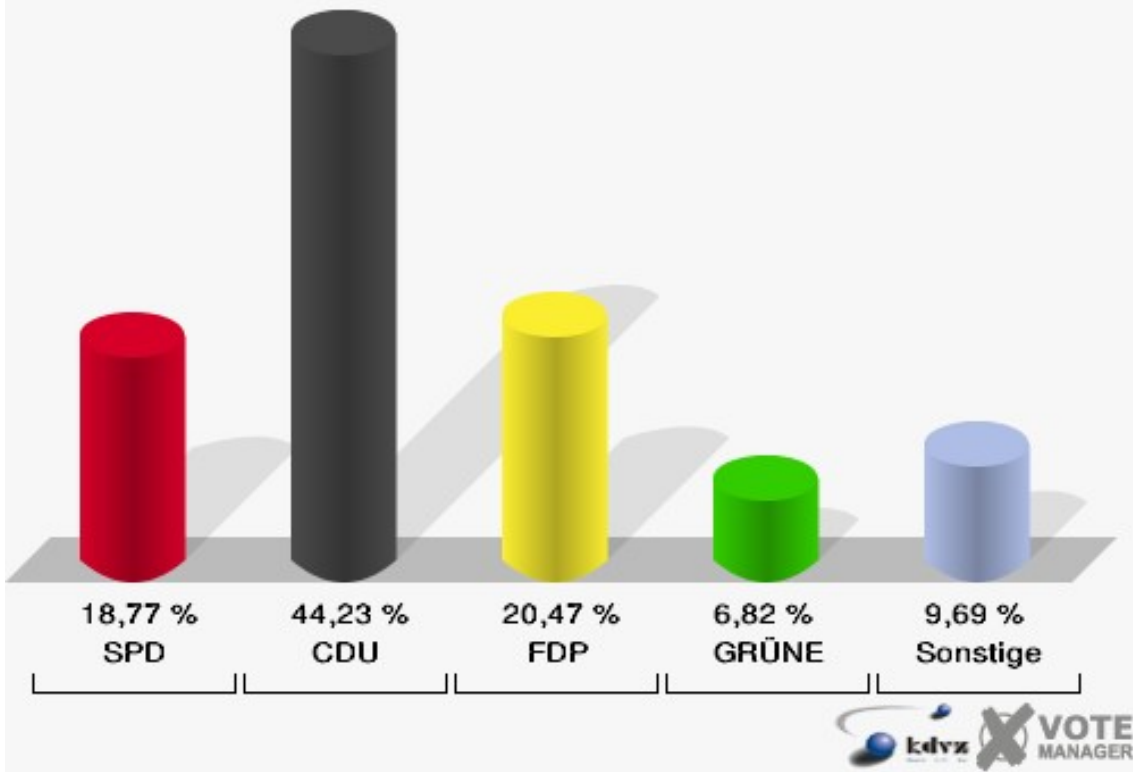
01B-Briefwahlbezirk 1

	Erststimmen		Zweitstimmen	
Wähler/innen	765		765	
ungültige Stimmen	6	0,78 %	3	0,39 %
gültige Stimmen	759	99,22 %	762	99,61 %
Engelmeier-Heite, SPD	141	18,58 %	143	18,77 %
Flosbach, CDU	367	48,35 %	337	44,23 %
von Polheim, FDP	147	19,37 %	156	20,47 %
Schmitz, GRÜNE	55	7,25 %	52	6,82 %
Hofmann, DIE LINKE	43	5,67 %	44	5,77 %
Kremer, NPD	2	0,26 %	2	0,26 %
Die Tierschutzpartei	---	---	5	0,66 %
FAMILIE	---	---	1	0,13 %
REP	---	---	0	0,00 %
Volksabstimmung	---	---	1	0,13 %
MLPD	---	---	0	0,00 %
PSG	---	---	0	0,00 %
ZENTRUM	---	---	0	0,00 %
BÜSO	---	---	1	0,13 %
DVU	---	---	0	0,00 %
Staratschek, ÖDP	4	0,53 %	3	0,39 %
PIRATEN	---	---	10	1,31 %
RRP	---	---	3	0,39 %
RENTNER	---	---	4	0,52 %
Grabowski, Willi-Weise-Projekt	0	0,00 %	0	0,00 %

Schloss-Stadt Hückeswagen
Wahl zum Deutschen Bundestag 27.09.2009
Erststimmen 01B-Briefwahlbezirk 1



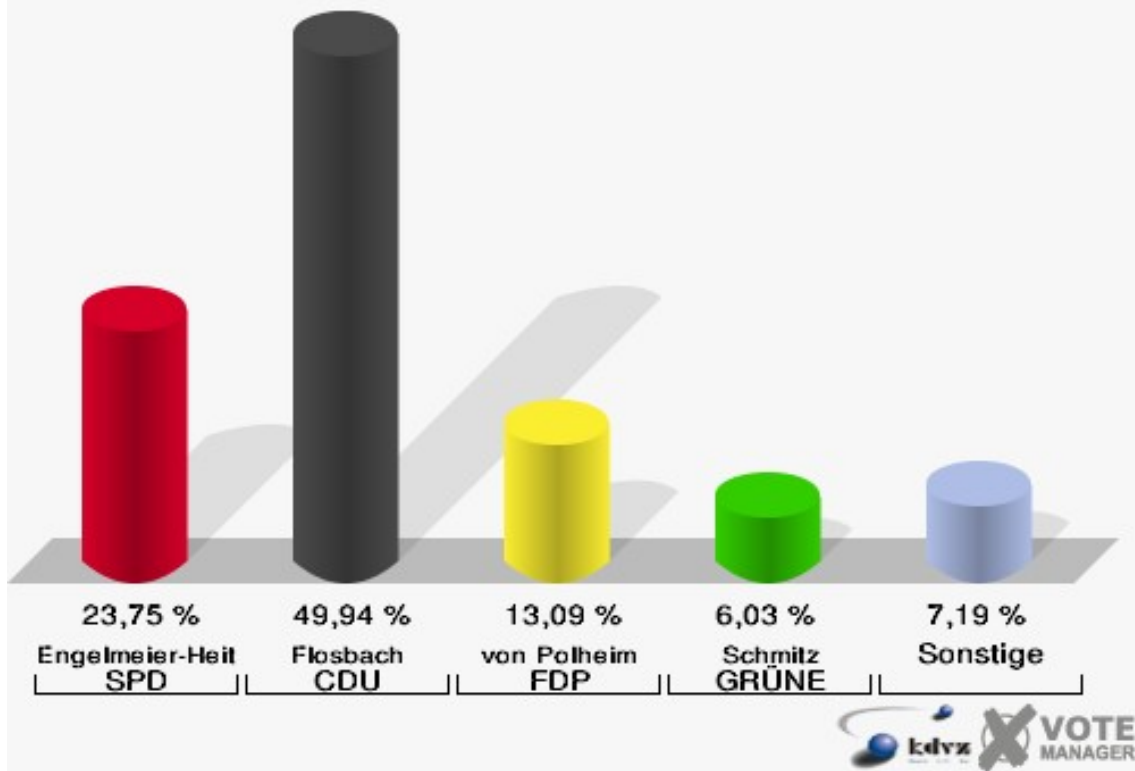
Schloss-Stadt Hückeswagen
Wahl zum Deutschen Bundestag 27.09.2009
Zweitstimmen 01B-Briefwahlbezirk 1



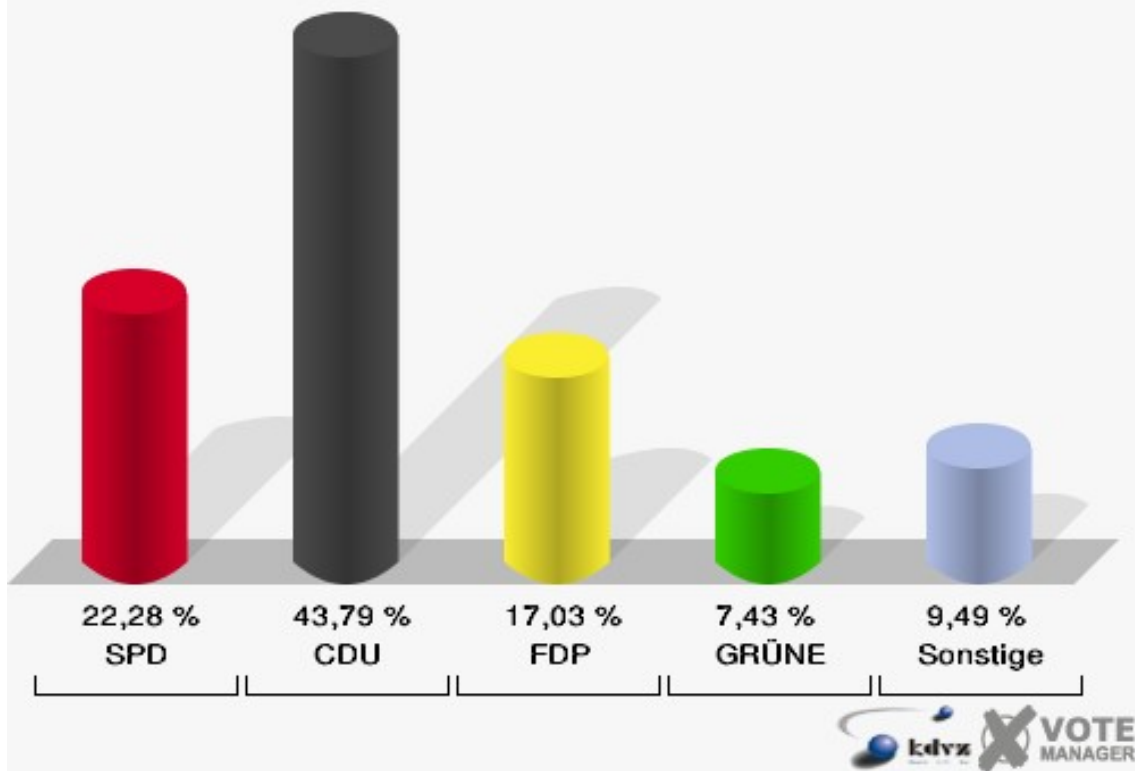
02B-Briefwahlbezirk 2

	Erststimmen		Zweitstimmen	
Wähler/innen	784		784	
ungültige Stimmen	5	0,64 %	3	0,38 %
gültige Stimmen	779	99,36 %	781	99,62 %
Engelmeier-Heite, SPD	185	23,75 %	174	22,28 %
Flosbach, CDU	389	49,94 %	342	43,79 %
von Polheim, FDP	102	13,09 %	133	17,03 %
Schmitz, GRÜNE	47	6,03 %	58	7,43 %
Hofmann, DIE LINKE	47	6,03 %	50	6,40 %
Kremer, NPD	3	0,39 %	4	0,51 %
Die Tierschutzpartei	---	---	2	0,26 %
FAMILIE	---	---	2	0,26 %
REP	---	---	0	0,00 %
Volksabstimmung	---	---	2	0,26 %
MLPD	---	---	0	0,00 %
PSG	---	---	0	0,00 %
ZENTRUM	---	---	0	0,00 %
BÜSO	---	---	0	0,00 %
DVU	---	---	1	0,13 %
Staratschek, ÖDP	2	0,26 %	1	0,13 %
PIRATEN	---	---	6	0,77 %
RRP	---	---	1	0,13 %
RENTNER	---	---	5	0,64 %
Grabowski, Willi-Weise-Projekt	4	0,51 %	0	0,00 %

Schloss-Stadt Hückeswagen
Wahl zum Deutschen Bundestag 27.09.2009
Erststimmen 02B-Briefwahlbezirk 2



Schloss-Stadt Hückeswagen
Wahl zum Deutschen Bundestag 27.09.2009
Zweitstimmen 02B-Briefwahlbezirk 2



Übersicht Wahlbezirke

Schloss-Stadt Hückeswagen
Wahl zum Deutschen Bundestag 27.09.2009
Zusammenstellung der Ergebnisse nach Wahlbezirken - Erststimmen -

Wahlbezirk	Wahlbe- rechtigte	Wähler	gültig	Engel- meier-Heite SPD	Flosbach CDU	von Pol- heim FDP	Schmitz GRÜNE	Hofmann DIE LINKE	Kremer NPD	Starat- schenk ÖDP	Grabowski Willi- Weise-Pro- jekt
010-Sparkasse Hückeswagen	770	428	416	102	208	58	21	22	1	1	3
		55,58 %	97,20 %	24,52 %	50,00 %	13,94 %	5,05 %	5,29 %	0,24 %	0,24 %	0,72 %
020-ATV-Turn- halle	782	423	414	130	172	42	28	33	7	1	1
		54,09 %	97,87 %	31,40 %	41,55 %	10,14 %	6,76 %	7,97 %	1,69 %	0,24 %	0,24 %
030-Marga- retheStarr- mann-Kinderg.	788	499	496	126	214	70	50	28	4	2	2
		63,32 %	99,40 %	25,40 %	43,15 %	14,11 %	10,08 %	5,65 %	0,81 %	0,40 %	0,40 %
040-Bürgerbüro	645	341	334	90	127	48	28	31	10	0	0
		52,87 %	97,95 %	26,95 %	38,02 %	14,37 %	8,38 %	9,28 %	2,99 %	0,00 %	0,00 %
050-GGS Stadt	730	452	444	128	200	53	38	14	9	0	2
		61,92 %	98,23 %	28,83 %	45,05 %	11,94 %	8,56 %	3,15 %	2,03 %	0,00 %	0,45 %
060-Schützen- haus	743	370	364	95	162	49	29	20	8	0	1
		49,80 %	98,38 %	26,10 %	44,51 %	13,46 %	7,97 %	5,49 %	2,20 %	0,00 %	0,27 %
070-GGS Wieha- gen	581	342	336	102	135	44	19	25	9	1	1
		58,86 %	98,25 %	30,36 %	40,18 %	13,10 %	5,65 %	7,44 %	2,68 %	0,30 %	0,30 %
080-Kath. Gemeindezen- trum	912	509	499	149	221	56	21	37	14	0	1
		55,81 %	98,04 %	29,86 %	44,29 %	11,22 %	4,21 %	7,41 %	2,81 %	0,00 %	0,20 %
090-Cafe Kiwie	834	526	515	124	245	60	29	35	13	2	7
		63,07 %	97,91 %	24,08 %	47,57 %	11,65 %	5,63 %	6,80 %	2,52 %	0,39 %	1,36 %
100-Erich-Käst- ner-Schule	885	565	562	140	264	76	49	27	4	1	1
		63,84 %	99,47 %	24,91 %	46,98 %	13,52 %	8,72 %	4,80 %	0,71 %	0,18 %	0,18 %

Wahlbezirk	Wahlberechtigte	Wähler	gültig	Engelmeier-Heite SPD	Flosbach CDU	von Polheim FDP	Schmitz GRÜNE	Hofmann DIE LINKE	Kremer NPD	Staratschek ÖDP	Grabowski Willi-Weise-Projekt
110-Büro Firma Pflitsch	649	386	379	86	183	52	40	17	1	0	0
		59,48 %	98,19 %	22,69 %	48,28 %	13,72 %	10,55 %	4,49 %	0,26 %	0,00 %	0,00 %
120-Altenzentrum Johannesstift	917	526	514	153	221	65	43	30	0	1	1
		57,36 %	97,72 %	29,77 %	43,00 %	12,65 %	8,37 %	5,84 %	0,00 %	0,19 %	0,19 %
130-Evgl. Gemeindehaus	621	357	354	89	163	49	35	10	5	0	3
		57,49 %	99,16 %	25,14 %	46,05 %	13,84 %	9,89 %	2,82 %	1,41 %	0,00 %	0,85 %
140-Fitness-Center Injoy	823	489	486	131	226	57	40	23	4	5	0
		59,42 %	99,39 %	26,95 %	46,50 %	11,73 %	8,23 %	4,73 %	0,82 %	1,03 %	0,00 %
151-Feuerwegerätehaus Holte	367	243	241	38	134	33	17	16	3	0	0
		66,21 %	99,18 %	15,77 %	55,60 %	13,69 %	7,05 %	6,64 %	1,24 %	0,00 %	0,00 %
152-Feuerwegerätehaus Straßweg	455	304	301	71	152	33	25	14	5	0	1
		66,81 %	99,01 %	23,59 %	50,50 %	10,96 %	8,31 %	4,65 %	1,66 %	0,00 %	0,33 %
160-Evgl. Vereinshaus Scheideweg	777	478	475	84	272	48	33	26	8	1	3
		61,52 %	99,37 %	17,68 %	57,26 %	10,11 %	6,95 %	5,47 %	1,68 %	0,21 %	0,63 %
01B-Briefwahlbezirk 1	0	765	759	141	367	147	55	43	2	4	0
			99,22 %	18,58 %	48,35 %	19,37 %	7,25 %	5,67 %	0,26 %	0,53 %	0,00 %
02B-Briefwahlbezirk 2	0	784	779	185	389	102	47	47	3	2	4
			99,36 %	23,75 %	49,94 %	13,09 %	6,03 %	6,03 %	0,39 %	0,26 %	0,51 %
Schloss-Stadt Hückeswagen	12.279	8.787	8.668	2.164	4.055	1.142	647	498	110	21	31
		71,56 %	98,65 %	24,97 %	46,78 %	13,17 %	7,46 %	5,75 %	1,27 %	0,24 %	0,36 %




















Schloss-Stadt Hückeswagen
Wahl zum Deutschen Bundestag 27.09.2009
Zusammenstellung der Ergebnisse nach Wahlbezirken - Zweitstimmen -

Wahlbezirk	Wahlberechtigte	Wähler	gültig	SPD	CDU	FDP	GRÜNE	DIE LINKE	NPD	Die Tier-schutzpar-tei	FAMILIE	REP	Volksab-stimmung	MLPD	PSG	ZENTRUM	BÜSO	DVU
010-Sparkasse Hückeswagen	770	428	413	95	173	65	33	24	1	1	5	1	1	0	0	0	0	0
		55,58 %	96,50 %	23,00 %	41,89 %	15,74 %	7,99 %	5,81 %	0,24 %	0,24 %	1,21 %	0,24 %	0,24 %	0,00 %	0,00 %	0,00 %	0,00 %	0,00 %
020-ATV-Turnhalle	782	423	418	122	148	50	29	42	4	4	2	3	0	1	0	0	0	1
		54,09 %	98,82 %	29,19 %	35,41 %	11,96 %	6,94 %	10,05 %	0,96 %	0,96 %	0,48 %	0,72 %	0,00 %	0,24 %	0,00 %	0,00 %	0,00 %	0,24 %
030-MargaretheStarrmann-Kinderg.	788	499	497	118	168	94	56	33	3	3	4	2	1	0	0	0	0	0
		63,32 %	99,60 %	23,74 %	33,80 %	18,91 %	11,27 %	6,64 %	0,60 %	0,60 %	0,80 %	0,40 %	0,20 %	0,00 %	0,00 %	0,00 %	0,00 %	0,00 %
040-Bürgerbüro	645	341	336	77	99	64	44	32	9	4	0	0	0	0	0	0	0	0
		52,87 %	98,53 %	22,92 %	29,46 %	19,05 %	13,10 %	9,52 %	2,68 %	1,19 %	0,00 %	0,00 %	0,00 %	0,00 %	0,00 %	0,00 %	0,00 %	0,00 %
050-GGS Stadt	730	452	443	107	173	66	44	25	5	1	5	5	2	0	0	1	0	0
		61,92 %	98,01 %	24,15 %	39,05 %	14,90 %	9,93 %	5,64 %	1,13 %	0,23 %	1,13 %	1,13 %	0,45 %	0,00 %	0,00 %	0,23 %	0,00 %	0,00 %
060-Schützenhaus	743	370	362	94	136	67	24	23	4	0	3	1	0	0	0	0	0	0
		49,80 %	97,84 %	25,97 %	37,57 %	18,51 %	6,63 %	6,35 %	1,10 %	0,00 %	0,83 %	0,28 %	0,00 %	0,00 %	0,00 %	0,00 %	0,00 %	0,00 %
070-GGS Wiehagen	581	342	336	85	111	57	30	31	7	4	3	1	0	0	0	0	0	1
		58,86 %	98,25 %	25,30 %	33,04 %	16,96 %	8,93 %	9,23 %	2,08 %	1,19 %	0,89 %	0,30 %	0,00 %	0,00 %	0,00 %	0,00 %	0,00 %	0,30 %
080-Kath. Gemeindezentrum	912	509	502	134	200	66	31	41	8	5	1	0	1	0	0	0	0	0
		55,81 %	98,62 %	26,69 %	39,84 %	13,15 %	6,18 %	8,17 %	1,59 %	1,00 %	0,20 %	0,00 %	0,20 %	0,00 %	0,00 %	0,00 %	0,00 %	0,00 %
090-Cafe Kiewie	834	526	516	104	179	104	55	39	11	2	4	1	0	0	1	0	0	1
		63,07 %	98,10 %	20,16 %	34,69 %	20,16 %	10,66 %	7,56 %	2,13 %	0,39 %	0,78 %	0,19 %	0,00 %	0,00 %	0,19 %	0,00 %	0,00 %	0,19 %
100-Erich-Kästner-Schule	885	565	564	141	209	119	47	31	1	1	5	3	0	0	0	0	0	0
		63,84 %	99,82 %	25,00 %	37,06 %	21,10 %	8,33 %	5,50 %	0,18 %	0,18 %	0,89 %	0,53 %	0,00 %	0,00 %	0,00 %	0,00 %	0,00 %	0,00 %
110-Büro Firma Pflitsch	649	386	380	83	142	72	48	20	0	2	3	2	0	0	0	1	0	0
		59,48 %	98,45 %	21,84 %	37,37 %	18,95 %	12,63 %	5,26 %	0,00 %	0,53 %	0,79 %	0,53 %	0,00 %	0,00 %	0,00 %	0,26 %	0,00 %	0,00 %
120-Altenzentrum Johannesstift	917	526	510	129	188	72	54	41	1	4	2	1	0	1	1	0	0	0
		57,36 %	96,96 %	25,29 %	36,86 %	14,12 %	10,59 %	8,04 %	0,20 %	0,78 %	0,39 %	0,20 %	0,00 %	0,20 %	0,20 %	0,00 %	0,00 %	0,00 %
130-Evgl. Gemeindehaus	621	357	357	75	139	75	41	12	3	0	4	1	0	0	0	0	0	0
		57,49 %	100,00 %	21,01 %	38,94 %	21,01 %	11,48 %	3,36 %	0,84 %	0,00 %	1,12 %	0,28 %	0,00 %	0,00 %	0,00 %	0,00 %	0,00 %	0,00 %
140-Fitness-Center Injoy	823	489	484	109	175	86	47	36	4	3	3	0	1	0	0	1	0	1
		59,42 %	98,98 %	22,52 %	36,16 %	17,77 %	9,71 %	7,44 %	0,83 %	0,62 %	0,62 %	0,00 %	0,21 %	0,00 %	0,00 %	0,21 %	0,00 %	0,21 %
151-Feuerwehrgerätehaus Holte	367	243	241	41	109	45	15	18	1	2	3	1	1	0	0	0	0	0
		66,21 %	99,18 %	17,01 %	45,23 %	18,67 %	6,22 %	7,47 %	0,41 %	0,83 %	1,24 %	0,41 %	0,41 %	0,00 %	0,00 %	0,00 %	0,00 %	0,00 %
152-Feuerwehrgerätehaus Straßweg	455	304	302	59	135	47	28	20	0	3	3	2	2	0	0	0	0	0
		66,81 %	99,34 %	19,54 %	44,70 %	15,56 %	9,27 %	6,62 %	0,00 %	0,99 %	0,99 %	0,66 %	0,66 %	0,00 %	0,00 %	0,00 %	0,00 %	0,00 %


















Wahlbezirk	Wahlberechtigte	Wähler	gültig	SPD	CDU	FDP	GRÜNE	DIE LINKE	NPD	Die Tier-schutzpar-tei	FAMILIE	REP	Volksab-stimmung	MLPD	PSG	ZENTRUM	BÜSO	DVU
160-Evgl. Ver-einshaus Schei-deweg	777	478	475	77	221	77	37	27	6	3	8	1	0	0	1	1	1	0
		61,52 %	99,37 %	16,21 %	46,53 %	16,21 %	7,79 %	5,68 %	1,26 %	0,63 %	1,68 %	0,21 %	0,00 %	0,00 %	0,21 %	0,21 %	0,21 %	0,00 %
01B-Briefwahl-bezirk 1	0	765	762	143	337	156	52	44	2	5	1	0	1	0	0	0	1	0
			99,61 %	18,77 %	44,23 %	20,47 %	6,82 %	5,77 %	0,26 %	0,66 %	0,13 %	0,00 %	0,13 %	0,00 %	0,00 %	0,00 %	0,13 %	0,00 %
02B-Briefwahl-bezirk 2	0	784	781	174	342	133	58	50	4	2	2	0	2	0	0	0	0	1
			99,62 %	22,28 %	43,79 %	17,03 %	7,43 %	6,40 %	0,51 %	0,26 %	0,26 %	0,00 %	0,26 %	0,00 %	0,00 %	0,00 %	0,00 %	0,13 %
Schloss-Stadt Hückeswagen	12.279	8.787	8.679	1.967	3.384	1.515	773	589	74	49	61	25	12	2	3	4	2	5
		71,56 %	98,77 %	22,66 %	38,99 %	17,46 %	8,91 %	6,79 %	0,85 %	0,56 %	0,70 %	0,29 %	0,14 %	0,02 %	0,03 %	0,05 %	0,02 %	0,06 %

Wahlbezirk	ÖDP	PIRATEN	RRP	RENTNER	Willi-Weise-Projekt
010-Sparkasse Hückeswagen	0	9	3	2	0
	0,00 %	2,18 %	0,73 %	0,48 %	0,00 %
020-ATV-Turnhalle	2	2	0	8	0
	0,48 %	0,48 %	0,00 %	1,91 %	0,00 %
030-MargaretheStarrmann-Kinderg.	1	10	1	3	0
	0,20 %	2,01 %	0,20 %	0,60 %	0,00 %
040-Bürgerbüro	0	7	0	0	0
	0,00 %	2,08 %	0,00 %	0,00 %	0,00 %
050-GGS Stadt	0	9	0	0	0
	0,00 %	2,03 %	0,00 %	0,00 %	0,00 %
060-Schützenhaus	0	8	0	2	0
	0,00 %	2,21 %	0,00 %	0,55 %	0,00 %
070-GGS Wiehagen	0	5	0	1	0
	0,00 %	1,49 %	0,00 %	0,30 %	0,00 %
080-Kath. Gemeindezentrum	0	10	1	4	0
	0,00 %	1,99 %	0,20 %	0,80 %	0,00 %
090-Cafe Kiwie	1	12	1	1	0
	0,19 %	2,33 %	0,19 %	0,19 %	0,00 %
100-Erich-Kästner-Schule	0	6	0	1	0
	0,00 %	1,06 %	0,00 %	0,18 %	0,00 %
110-Büro Firma Pflitsch	0	6	0	1	0
	0,00 %	1,58 %	0,00 %	0,26 %	0,00 %
120-Altenzentrum Johannesstift	1	9	2	4	0
	0,20 %	1,76 %	0,39 %	0,78 %	0,00 %
130-Evgl. Gemeindehaus	0	7	0	0	0
	0,00 %	1,96 %	0,00 %	0,00 %	0,00 %
140-Fitness-Center Injoy	1	11	5	1	0
	0,21 %	2,27 %	1,03 %	0,21 %	0,00 %
151-Feuerwehrgerätehaus Holte	0	4	0	1	0
	0,00 %	1,66 %	0,00 %	0,41 %	0,00 %
152-Feuerwehrgerätehaus Straßweg	0	2	0	1	0
	0,00 %	0,66 %	0,00 %	0,33 %	0,00 %
160-Evgl. Vereinshaus Scheideweg	2	9	2	2	0
	0,42 %	1,89 %	0,42 %	0,42 %	0,00 %
01B-Briefwahlbezirk 1	3	10	3	4	0
	0,39 %	1,31 %	0,39 %	0,52 %	0,00 %
02B-Briefwahlbezirk 2	1	6	1	5	0
	0,13 %	0,77 %	0,13 %	0,64 %	0,00 %
Schloss-Stadt Hückeswagen	12	142	19	41	0
	0,14 %	1,64 %	0,22 %	0,47 %	0,00 %

Schloss-Stadt Hückeswagen
Wahl zum Deutschen Bundestag 27.09.2009
Engelmeier-Heite, SPD, Ergebnis - Erststimmen
Wahlbezirk-Übersicht

020-ATV-Turnhalle	31,40 %	
070-GGS Wiehagen	30,36 %	
080-Kath. Gemeindezentrum	29,86 %	
120-Altenzentrum Johannesstift	29,77 %	
050-GGS Stadt	28,83 %	
140-Fitness-Center Injoy	26,95 %	
040-Bürgerbüro	26,95 %	
060-Schützenhaus	26,10 %	
030-MargaretheStarrmann-Kinderg.	25,40 %	
130-Evgl. Gemeindehaus	25,14 %	
100-Erich-Kästner-Schule	24,91 %	
010-Sparkasse Hückeswagen	24,52 %	
090-Cafe Kiwie	24,08 %	
02B-Briefwahlbezirk 2	23,75 %	
152-Feuerwehrgerätehaus Straßweg	23,59 %	
110-Büro Firma Pflitsch	22,69 %	
01B-Briefwahlbezirk 1	18,58 %	
160-Evgl. Vereinshaus Scheideweg	17,68 %	
151-Feuerwehrgerätehaus Holte	15,77 %	

Schloss-Stadt Hückeswagen
Wahl zum Deutschen Bundestag 27.09.2009
Flosbach, CDU, Ergebnis - Erststimmen
Wahlbezirk-Übersicht

160-Evgl. Vereinshaus Scheideweg	57,26 %	
151-Feuerwehrgerätehaus Holte	55,60 %	
152-Feuerwehrgerätehaus Straßweg	50,50 %	
010-Sparkasse Hückeswagen	50,00 %	
02B-Briefwahlbezirk 2	49,94 %	
01B-Briefwahlbezirk 1	48,35 %	
110-Büro Firma Pflitsch	48,28 %	
090-Cafe Kiwie	47,57 %	
100-Erich-Kästner-Schule	46,98 %	
140-Fitness-Center Injoy	46,50 %	
130-Evgl. Gemeindehaus	46,05 %	
050-GGS Stadt	45,05 %	
060-Schützenhaus	44,51 %	
080-Kath. Gemeindezentrum	44,29 %	
030-MargaretheStarrmann-Kinderg.	43,15 %	
120-Altenzentrum Johannesstift	43,00 %	
020-ATV-Turnhalle	41,55 %	





070-GGS Wiehagen	40,18 %	
040-Bürgerbüro	38,02 %	

Schloss-Stadt Hückeswagen
Wahl zum Deutschen Bundestag 27.09.2009
von Polheim, FDP, Ergebnis - Erststimmen
Wahlbezirk-Übersicht




















01B-Briefwahlbezirk 1	19,37 %	
040-Bürgerbüro	14,37 %	
030-MargaretheStarrmann-Kinderg.	14,11 %	
010-Sparkasse Hückeswagen	13,94 %	
130-Evgl. Gemeindehaus	13,84 %	
110-Büro Firma Pflitsch	13,72 %	
151-Feuerwehrgerätehaus Holte	13,69 %	
100-Erich-Kästner-Schule	13,52 %	
060-Schützenhaus	13,46 %	
070-GGS Wiehagen	13,10 %	
02B-Briefwahlbezirk 2	13,09 %	
120-Altenzentrum Johannesstift	12,65 %	
050-GGS Stadt	11,94 %	
140-Fitness-Center Injoy	11,73 %	
090-Cafe Kiwie	11,65 %	
080-Kath. Gemeindezentrum	11,22 %	
152-Feuerwehrgerätehaus Straßweg	10,96 %	
020-ATV-Turnhalle	10,14 %	
160-Evgl. Vereinshaus Scheideweg	10,11 %	

Schloss-Stadt Hückeswagen
Wahl zum Deutschen Bundestag 27.09.2009
Schmitz, GRÜNE, Ergebnis - Erststimmen
Wahlbezirk-Übersicht




















110-Büro Firma Pflitsch	10,55 %	
030-MargaretheStarrmann-Kinderg.	10,08 %	
130-Evgl. Gemeindehaus	9,89 %	
100-Erich-Kästner-Schule	8,72 %	
050-GGS Stadt	8,56 %	
040-Bürgerbüro	8,38 %	
120-Altenzentrum Johannesstift	8,37 %	
152-Feuerwehrgerätehaus Straßweg	8,31 %	
140-Fitness-Center Injoy	8,23 %	
060-Schützenhaus	7,97 %	
01B-Briefwahlbezirk 1	7,25 %	
151-Feuerwehrgerätehaus Holte	7,05 %	
160-Evgl. Vereinshaus Scheideweg	6,95 %	
020-ATV-Turnhalle	6,76 %	
02B-Briefwahlbezirk 2	6,03 %	

070-GGS Wiehagen	5,65 %	
090-Cafe Kiwie	5,63 %	
010-Sparkasse Hückeswagen	5,05 %	
080-Kath. Gemeindezentrum	4,21 %	


















Schloss-Stadt Hückeswagen
 Wahl zum Deutschen Bundestag 27.09.2009
 SPD, Ergebnis - Zweitstimmen
 Wahlbezirk-Übersicht



020-ATV-Turnhalle	29,19 %	
080-Kath. Gemeindezentrum	26,69 %	
060-Schützenhaus	25,97 %	
070-GGS Wiehagen	25,30 %	
120-Altenzentrum Johannesstift	25,29 %	
100-Erich-Kästner-Schule	25,00 %	
050-GGS Stadt	24,15 %	
030-MargaretheStarrmann-Kinderg.	23,74 %	
010-Sparkasse Hückeswagen	23,00 %	
040-Bürgerbüro	22,92 %	
140-Fitness-Center Injoy	22,52 %	
02B-Briefwahlbezirk 2	22,28 %	
110-Büro Firma Pflitsch	21,84 %	
130-Evgl. Gemeindehaus	21,01 %	
090-Cafe Kiwie	20,16 %	
152-Feuerwehrgerätehaus Straßweg	19,54 %	
01B-Briefwahlbezirk 1	18,77 %	
151-Feuerwehrgerätehaus Holte	17,01 %	
160-Evgl. Vereinshaus Scheideweg	16,21 %	

Schloss-Stadt Hückeswagen
Wahl zum Deutschen Bundestag 27.09.2009
CDU, Ergebnis - Zweitstimmen
Wahlbezirk-Übersicht



















160-Evgl. Vereinshaus Scheideweg	46,53 %	
151-Feuerwehrgerätehaus Holte	45,23 %	
152-Feuerwehrgerätehaus Straßweg	44,70 %	
01B-Briefwahlbezirk 1	44,23 %	
02B-Briefwahlbezirk 2	43,79 %	
010-Sparkasse Hückeswagen	41,89 %	
080-Kath. Gemeindezentrum	39,84 %	
050-GGS Stadt	39,05 %	
130-Evgl. Gemeindehaus	38,94 %	
060-Schützenhaus	37,57 %	
110-Büro Firma Pflitsch	37,37 %	
100-Erich-Kästner-Schule	37,06 %	
120-Altenzentrum Johannesstift	36,86 %	
140-Fitness-Center Injoy	36,16 %	
020-ATV-Turnhalle	35,41 %	
090-Cafe Kiwie	34,69 %	
030-MargaretheStarrmann-Kinderg.	33,80 %	
070-GGS Wiehagen	33,04 %	
040-Bürgerbüro	29,46 %	

Schloss-Stadt Hückeswagen
Wahl zum Deutschen Bundestag 27.09.2009
FDP, Ergebnis - Zweitstimmen
Wahlbezirk-Übersicht

100-Erich-Kästner-Schule	21,10 %	
130-Evgl. Gemeindehaus	21,01 %	
01B-Briefwahlbezirk 1	20,47 %	
090-Cafe Kiwie	20,16 %	
040-Bürgerbüro	19,05 %	
110-Büro Firma Pflitsch	18,95 %	
030-MargaretheStarrmann-Kinderg.	18,91 %	
151-Feuerwehrgerätehaus Holte	18,67 %	
060-Schützenhaus	18,51 %	
140-Fitness-Center Injoy	17,77 %	
02B-Briefwahlbezirk 2	17,03 %	
070-GGS Wiehagen	16,96 %	
160-Evgl. Vereinshaus Scheideweg	16,21 %	
010-Sparkasse Hückeswagen	15,74 %	
152-Feuerwehrgerätehaus Straßweg	15,56 %	
050-GGS Stadt	14,90 %	
120-Altenzentrum Johannesstift	14,12 %	

080-Kath. Gemeindezentrum	13,15 %	
020-ATV-Turnhalle	11,96 %	

Schloss-Stadt Hückeswagen
 Wahl zum Deutschen Bundestag 27.09.2009
 GRÜNE, Ergebnis - Zweitstimmen
 Wahlbezirk-Übersicht

040-Bürgerbüro	13,10 %	
110-Büro Firma Pflitsch	12,63 %	
130-Evgl. Gemeindehaus	11,48 %	
030-MargaretheStarrmann-Kinderg.	11,27 %	
090-Cafe Kiwie	10,66 %	
120-Altenzentrum Johannesstift	10,59 %	
050-GGS Stadt	9,93 %	
140-Fitness-Center Injoy	9,71 %	
152-Feuerwehrgerätehaus Straßweg	9,27 %	
070-GGS Wiehagen	8,93 %	
100-Erich-Kästner-Schule	8,33 %	
010-Sparkasse Hückeswagen	7,99 %	
160-Evgl. Vereinshaus Scheideweg	7,79 %	
02B-Briefwahlbezirk 2	7,43 %	
020-ATV-Turnhalle	6,94 %	
01B-Briefwahlbezirk 1	6,82 %	
060-Schützenhaus	6,63 %	
151-Feuerwehrgerätehaus Holte	6,22 %	
080-Kath. Gemeindezentrum	6,18 %	