

Wahlbuch
Wahl zum Deutschen Bundestag
27.09.2009
Stadt Gummersbach
Herausgegeben am 04.10.2016

Inhaltsverzeichnis

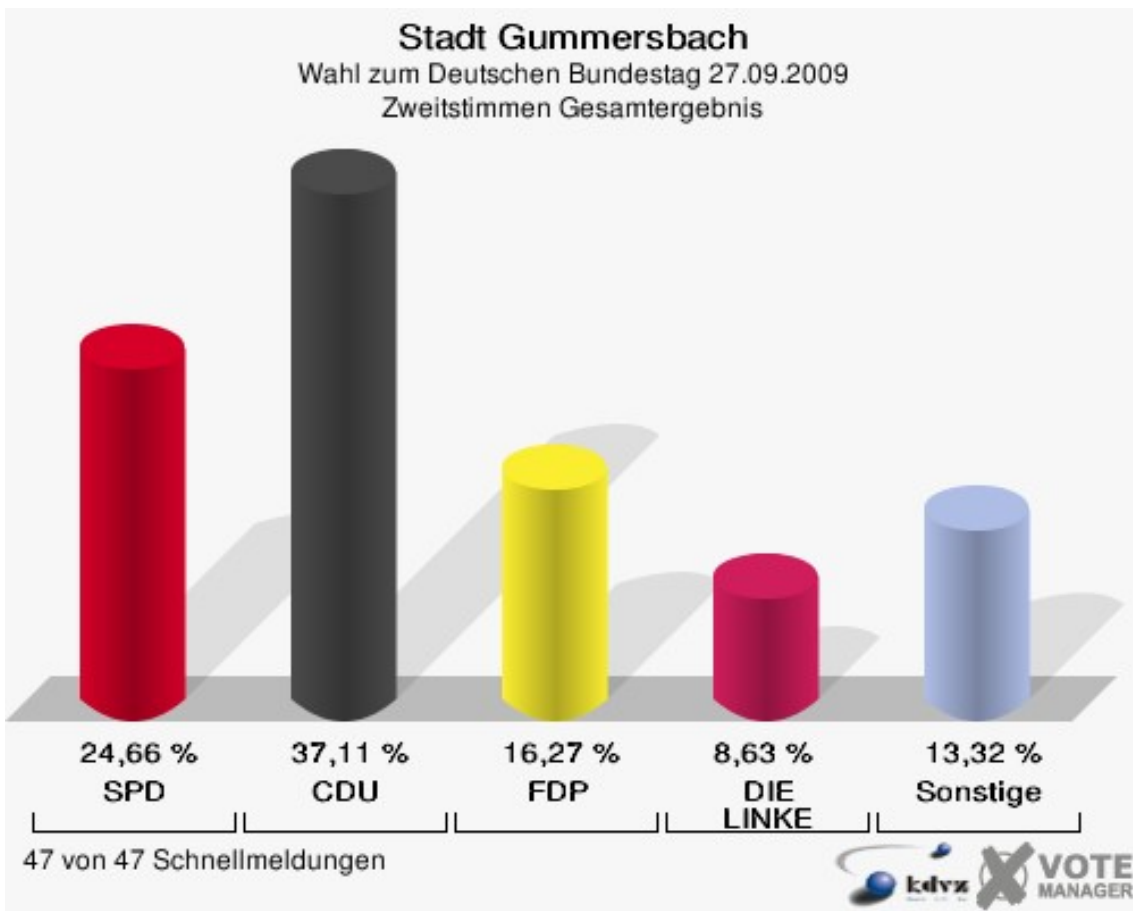
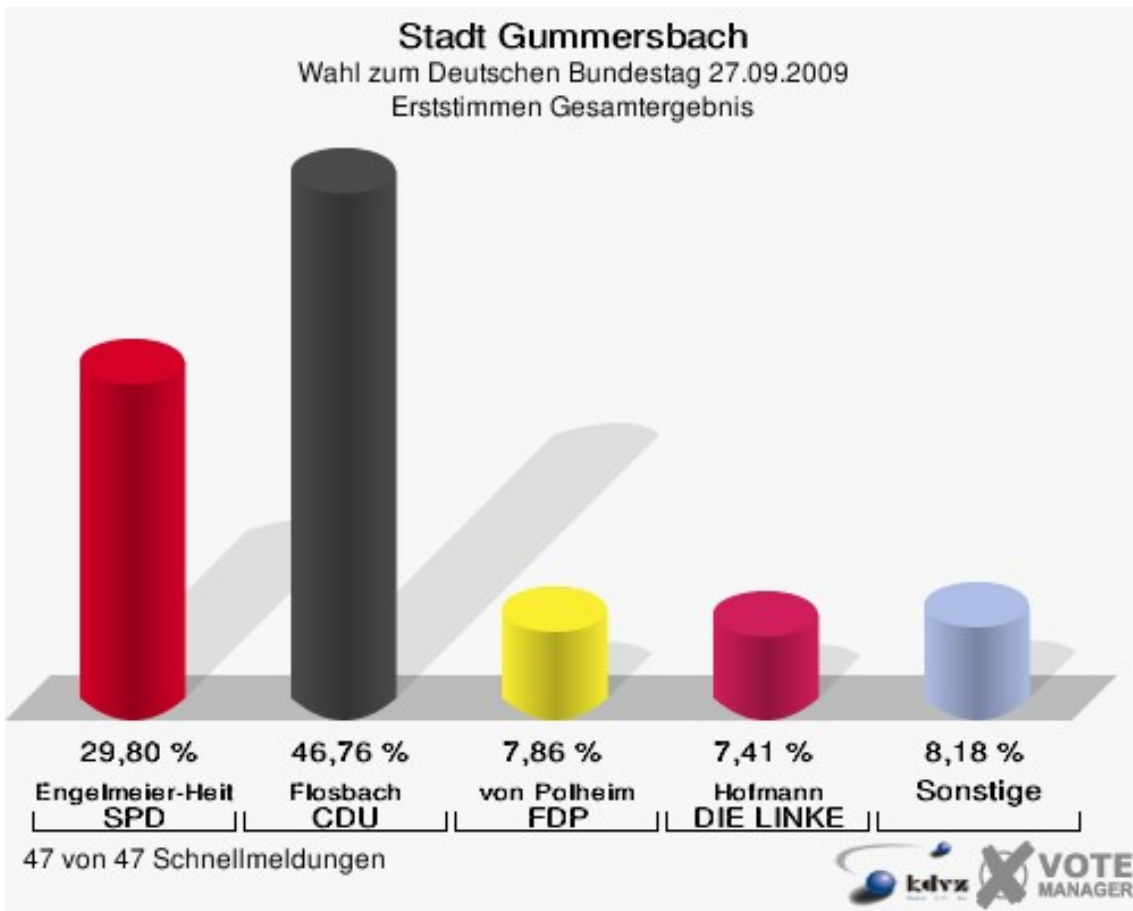
Wahl zum Deutschen Bundestag	1
Stadt Gummersbach	1
Wahlbezirke	4
011-Grundschule Windhagen	4
012-Feuerwache Gummersbach	7
021-Realschule Steinberg	10
022-Bauhof Steinenbrück	13
031-AggerEnergie GmbH Berstig	16
032-Dt Rentenvers. (Singerbrink)	19
041-Gymnasium Grotenbach	22
042-AggerEnergie Hindenburgstr.	25
051-Fahrschule Abrolath	28
052-Alten- u. Jugendz. Bernberg	31
061-Grundsch. Bernberg Hauptgeb.	34
062-Grundschule Bernberg Pav.	37
071-Pförtnerhaus Steinmüller	40
072-Bauhof Rospe	43
081-Grundschule Steinenbrück	46
082-Hauptschule Strombach	49
091-Feuerwehrhaus Strombach	52
092-Sparkasse Strombach	55
101-Sportlerheim Hammerhaus	58
102-Jugend- u Freizeith. Hunstig	61
111-Sparkasse Dieringhausen	64
112-Cafeteria AWO Dieringhausen	67
113-Feuerwehr Lobscheid	70
121-Schützenhaus Dieringhausen	73
122-AggerEnergie Dieringhausen	76
131-Schützenhaus Vollmerhausen	79
132-Wichernhaus Vollmerhausen	82
140-Sparkasse Niederseßmar	85
151-Kreis-VHS Niederseßmar	88
152-Mehrzweckhalle Rebbelroth	91
160-Gesamtschule Derschlag	94
170-Sparkasse Derschlag	97
181-Feuerwehrhaus Dümmlinghausen	100
182-Sparkasse Bernberg	103
191-Grundschule Becke	106
192-Gasthof Würdener Hof	109
201-Gymnastikhalle Lantenbach	112
202-Haus Aggertal Deitenbach	115

203-Gemeindehaus Lieberhausen	118
211-Sparkasse Hülsenbusch	121
212-Feuerwehrhaus Gummeroth	124
221-Ev. Gemeindehaus Berghausen	127
222-Feuerwehrhaus Gelpetal	130
01B-Briefwahlbezirk 1	133
02B-Briefwahlbezirk 2	135
03B-Briefwahlbezirk 3	137
04B-Briefwahlbezirk 4	139
Übersicht Wahlbezirke	141

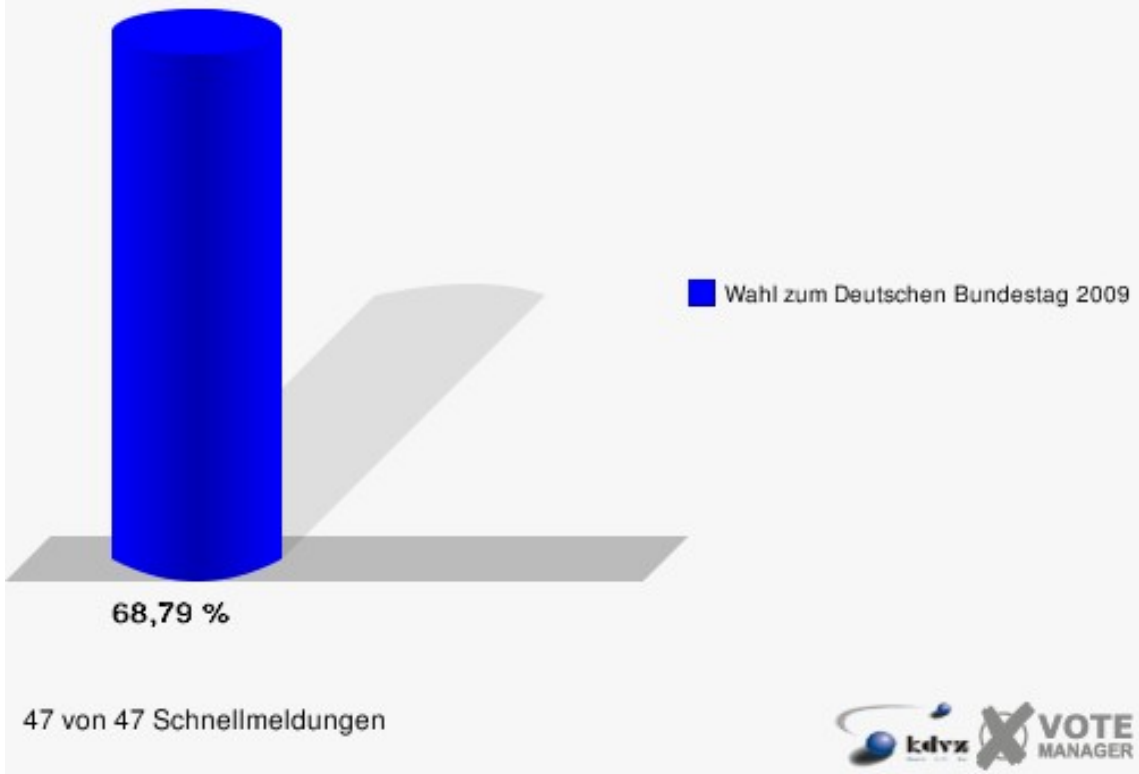
Wahl zum Deutschen Bundestag

Stadt Gummersbach

	Erststimmen		Zweitstimmen	
Wahlberechtigte	38.740		38.740	
Wähler/innen	26.648	68,79 %	26.648	68,79 %
ungültige Stimmen	449	1,68 %	402	1,51 %
gültige Stimmen	26.199	98,32 %	26.246	98,49 %
Engelmeier-Heite, SPD	7.807	29,80 %	6.471	24,66 %
Flosbach, CDU	12.251	46,76 %	9.741	37,11 %
von Polheim, FDP	2.059	7,86 %	4.270	16,27 %
Schmitz, GRÜNE	1.694	6,47 %	2.230	8,50 %
Hofmann, DIE LINKE	1.941	7,41 %	2.266	8,63 %
Kremer, NPD	288	1,10 %	198	0,75 %
Die Tierschutzpartei	---	---	161	0,61 %
FAMILIE	---	---	156	0,59 %
REP	---	---	75	0,29 %
Volksabstimmung	---	---	31	0,12 %
MLPD	---	---	6	0,02 %
PSG	---	---	6	0,02 %
ZENTRUM	---	---	7	0,03 %
BÜSO	---	---	4	0,02 %
DVU	---	---	17	0,06 %
Staratschek, ÖDP	55	0,21 %	42	0,16 %
PIRATEN	---	---	409	1,56 %
RRP	---	---	48	0,18 %
RENTNER	---	---	108	0,41 %
Grabowski, Willi-Weise-Projekt	104	0,40 %	0	0,00 %



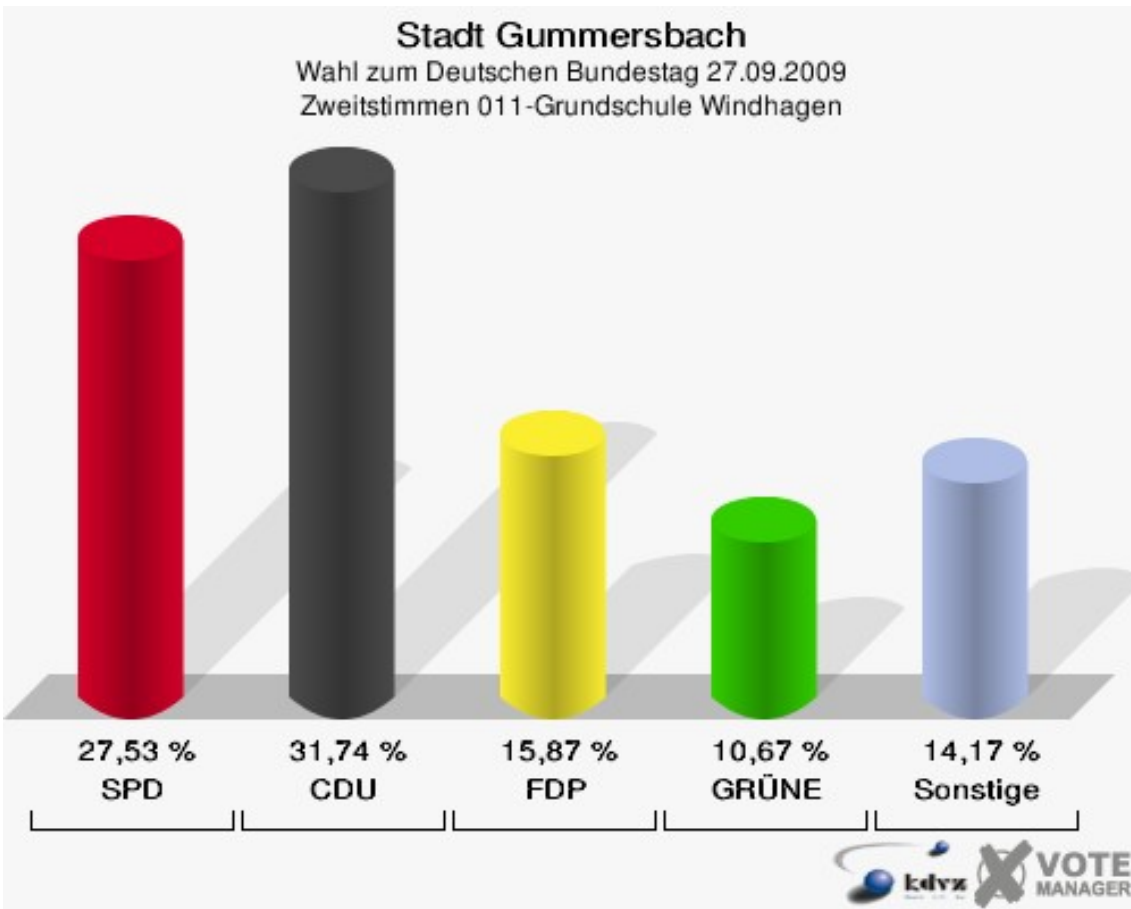
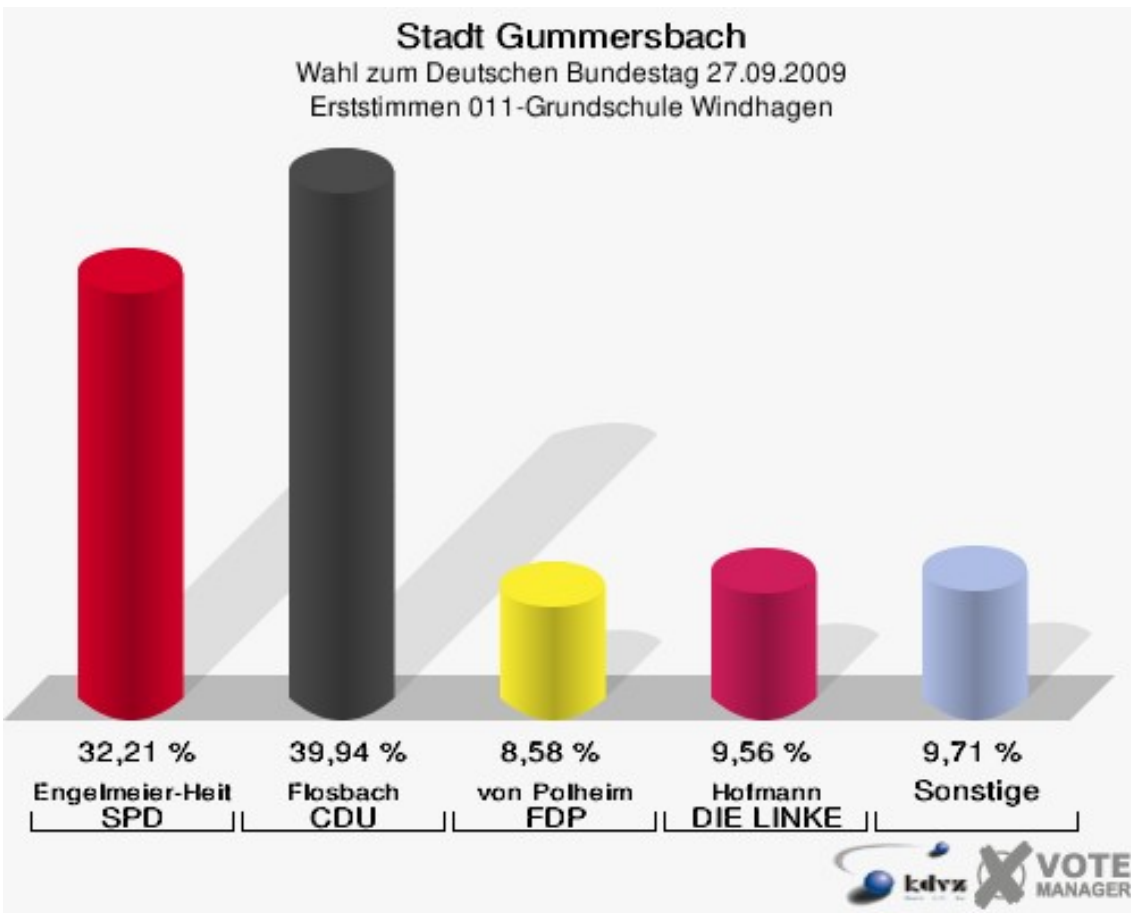
Stadt Gummersbach
Wahl zum Deutschen Bundestag 27.09.2009
Wahlbeteiligung Gesamtergebnis



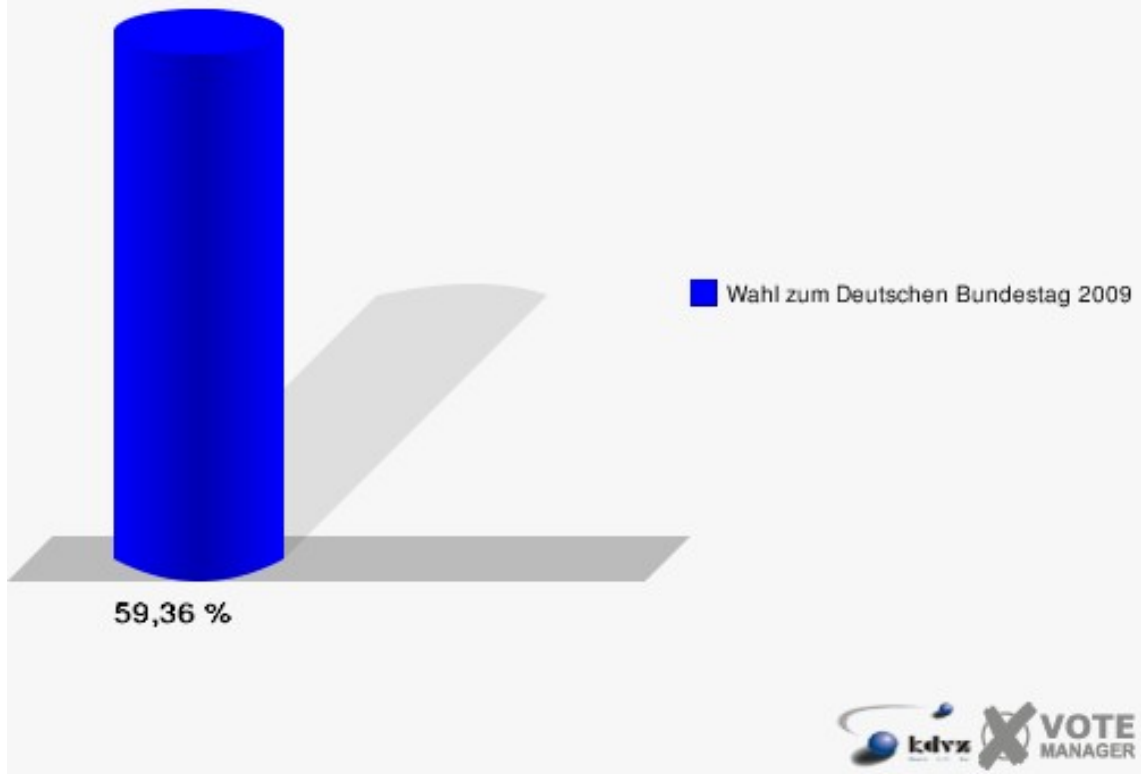
Wahlbezirke

011-Grundschule Windhagen

	Erststimmen		Zweitstimmen	
Wahlberechtigte	1.218		1.218	
Wähler/innen	723	59,36 %	723	59,36 %
ungültige Stimmen	12	1,66 %	11	1,52 %
gültige Stimmen	711	98,34 %	712	98,48 %
Engelmeier-Heite, SPD	229	32,21 %	196	27,53 %
Flosbach, CDU	284	39,94 %	226	31,74 %
von Polheim, FDP	61	8,58 %	113	15,87 %
Schmitz, GRÜNE	55	7,74 %	76	10,67 %
Hofmann, DIE LINKE	68	9,56 %	72	10,11 %
Kremer, NPD	6	0,84 %	1	0,14 %
Die Tierschutzpartei	---	---	2	0,28 %
FAMILIE	---	---	5	0,70 %
REP	---	---	2	0,28 %
Volksabstimmung	---	---	2	0,28 %
MLPD	---	---	0	0,00 %
PSG	---	---	1	0,14 %
ZENTRUM	---	---	0	0,00 %
BÜSO	---	---	0	0,00 %
DVU	---	---	2	0,28 %
Staratschek, ÖDP	0	0,00 %	0	0,00 %
PIRATEN	---	---	11	1,54 %
RRP	---	---	2	0,28 %
RENTNER	---	---	1	0,14 %
Grabowski, Willi-Weise-Projekt	8	1,13 %	0	0,00 %

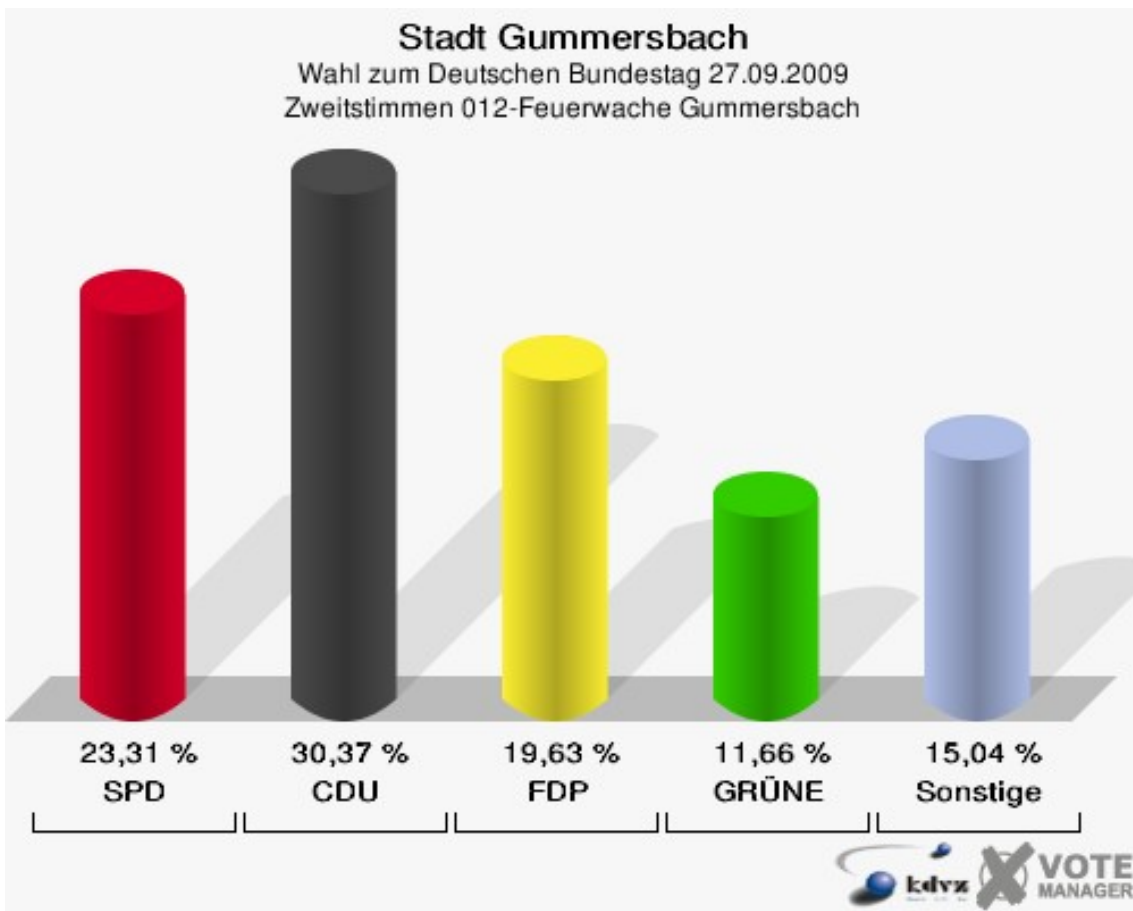
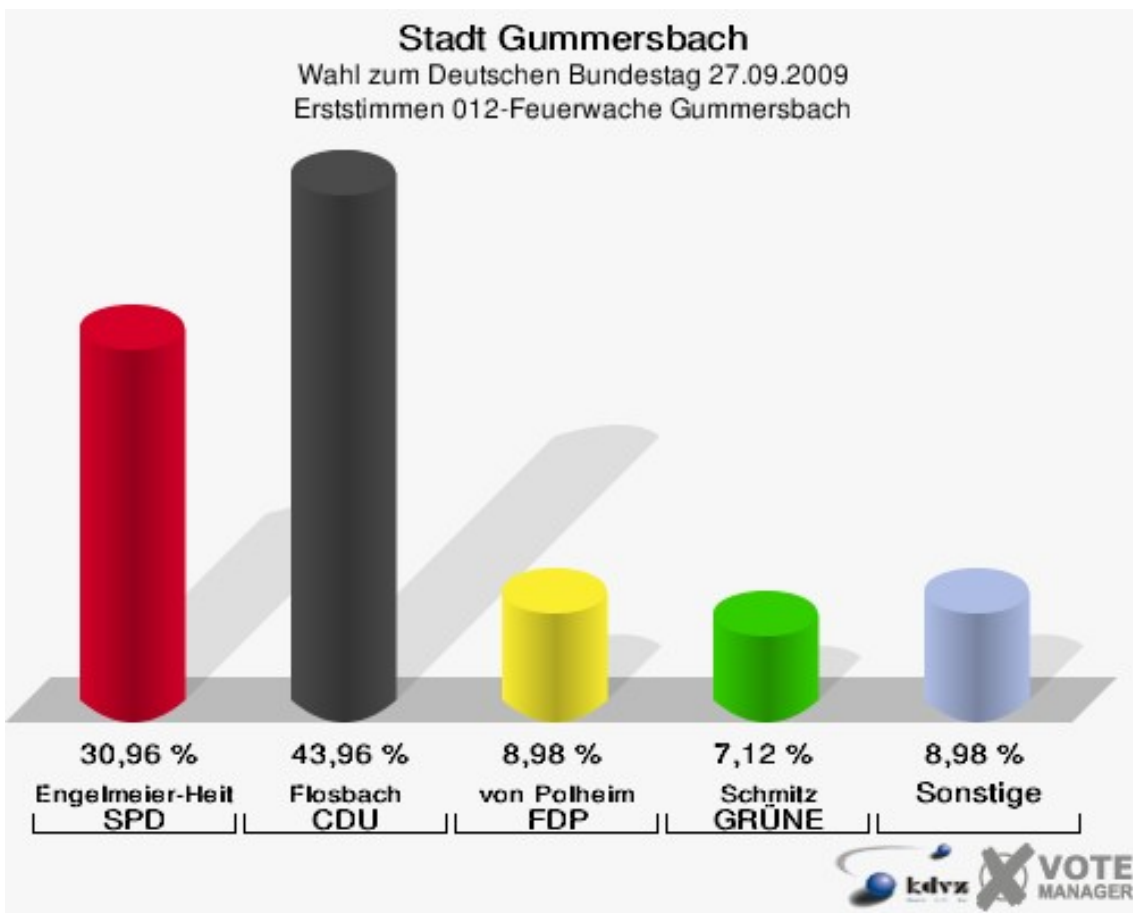


Stadt Gummersbach
Wahl zum Deutschen Bundestag 27.09.2009
Wahlbeteiligung 011-Grundschule Windhagen

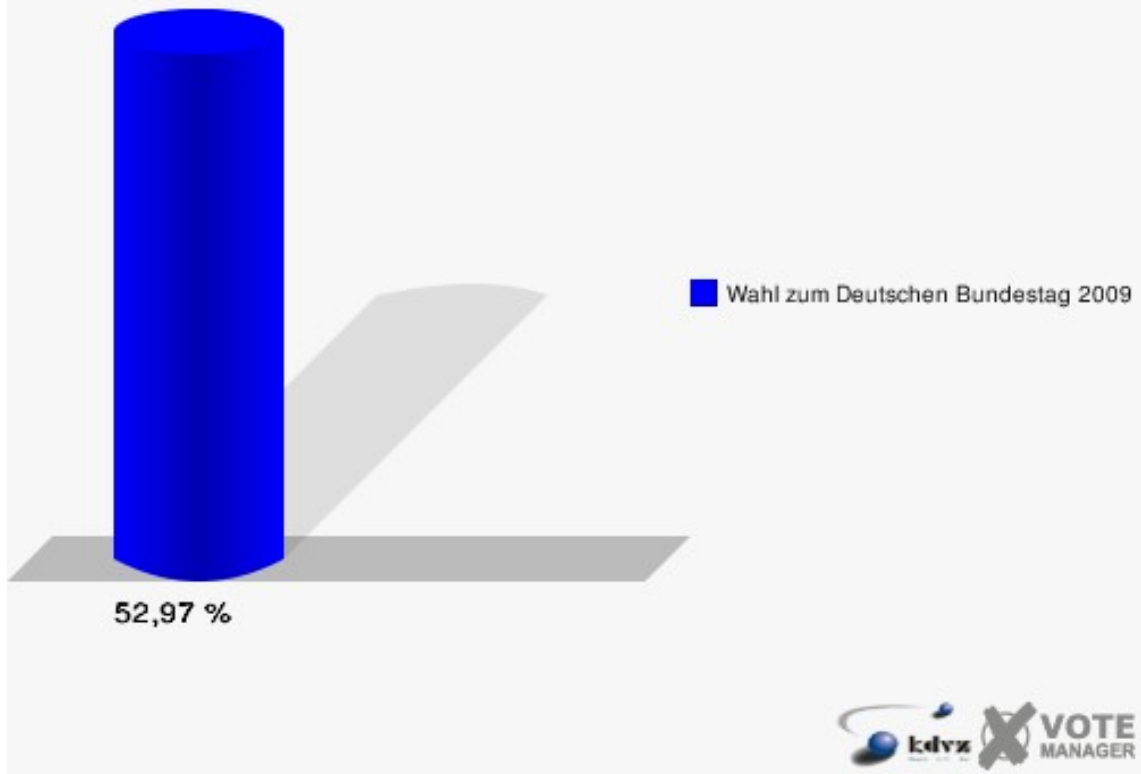


012-Feuerwache Gummersbach

	Erststimmen		Zweitstimmen	
Wahlberechtigte	623		623	
Wähler/innen	330	52,97 %	330	52,97 %
ungültige Stimmen	7	2,12 %	4	1,21 %
gültige Stimmen	323	97,88 %	326	98,79 %
Engelmeier-Heite, SPD	100	30,96 %	76	23,31 %
Flosbach, CDU	142	43,96 %	99	30,37 %
von Polheim, FDP	29	8,98 %	64	19,63 %
Schmitz, GRÜNE	23	7,12 %	38	11,66 %
Hofmann, DIE LINKE	22	6,81 %	31	9,51 %
Kremer, NPD	5	1,55 %	3	0,92 %
Die Tierschutzpartei	---	---	1	0,31 %
FAMILIE	---	---	0	0,00 %
REP	---	---	0	0,00 %
Volksabstimmung	---	---	0	0,00 %
MLPD	---	---	0	0,00 %
PSG	---	---	1	0,31 %
ZENTRUM	---	---	0	0,00 %
BÜSO	---	---	0	0,00 %
DVU	---	---	1	0,31 %
Staratschek, ÖDP	1	0,31 %	1	0,31 %
PIRATEN	---	---	8	2,45 %
RRP	---	---	1	0,31 %
RENTNER	---	---	2	0,61 %
Grabowski, Willi-Weise-Projekt	1	0,31 %	0	0,00 %

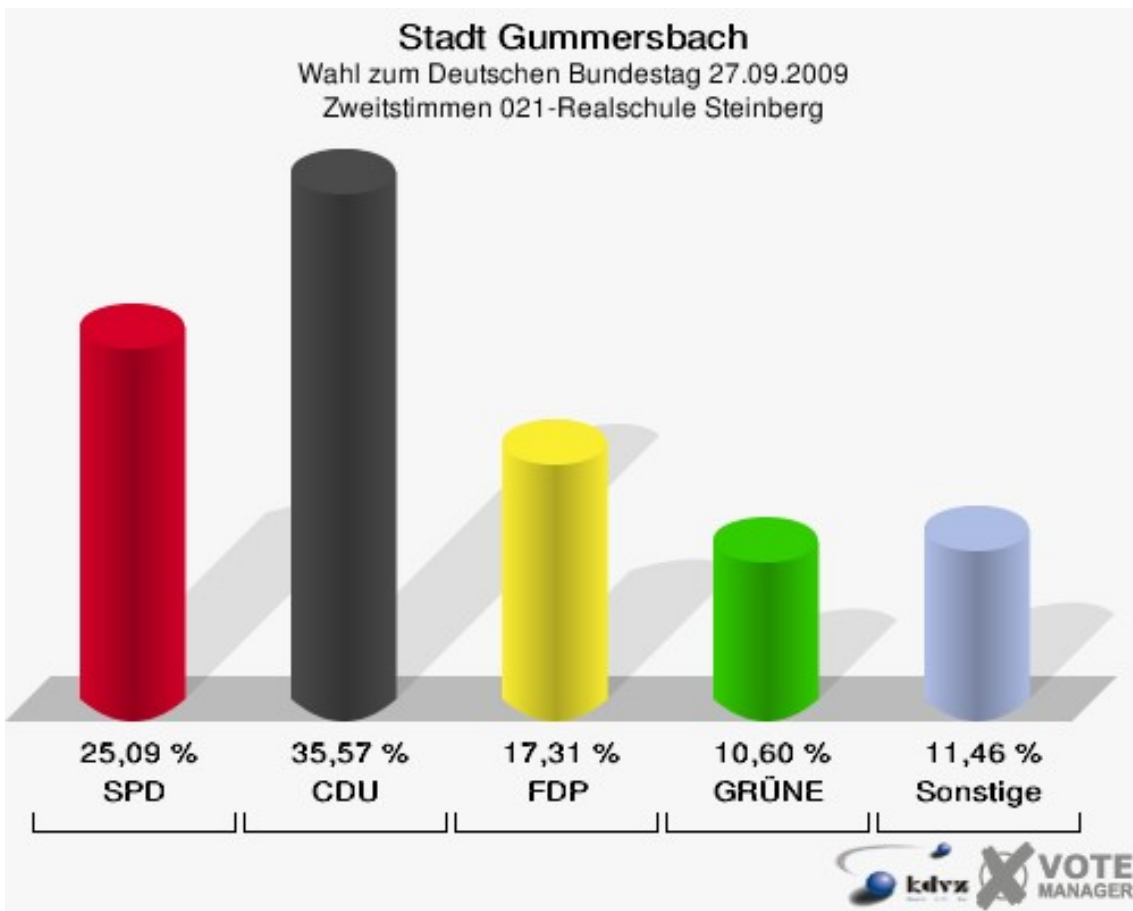
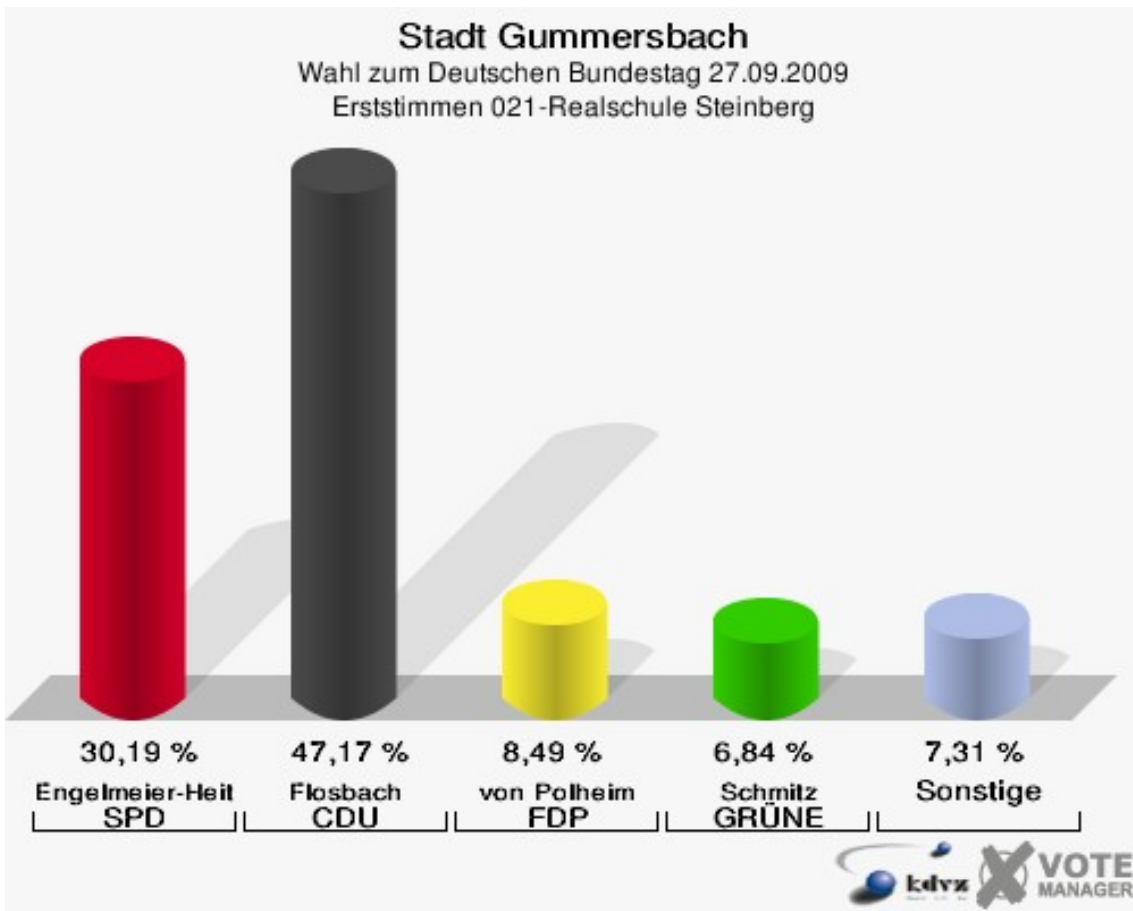


Stadt Gummersbach
Wahl zum Deutschen Bundestag 27.09.2009
Wahlbeteiligung 012-Feuerwache Gummersbach



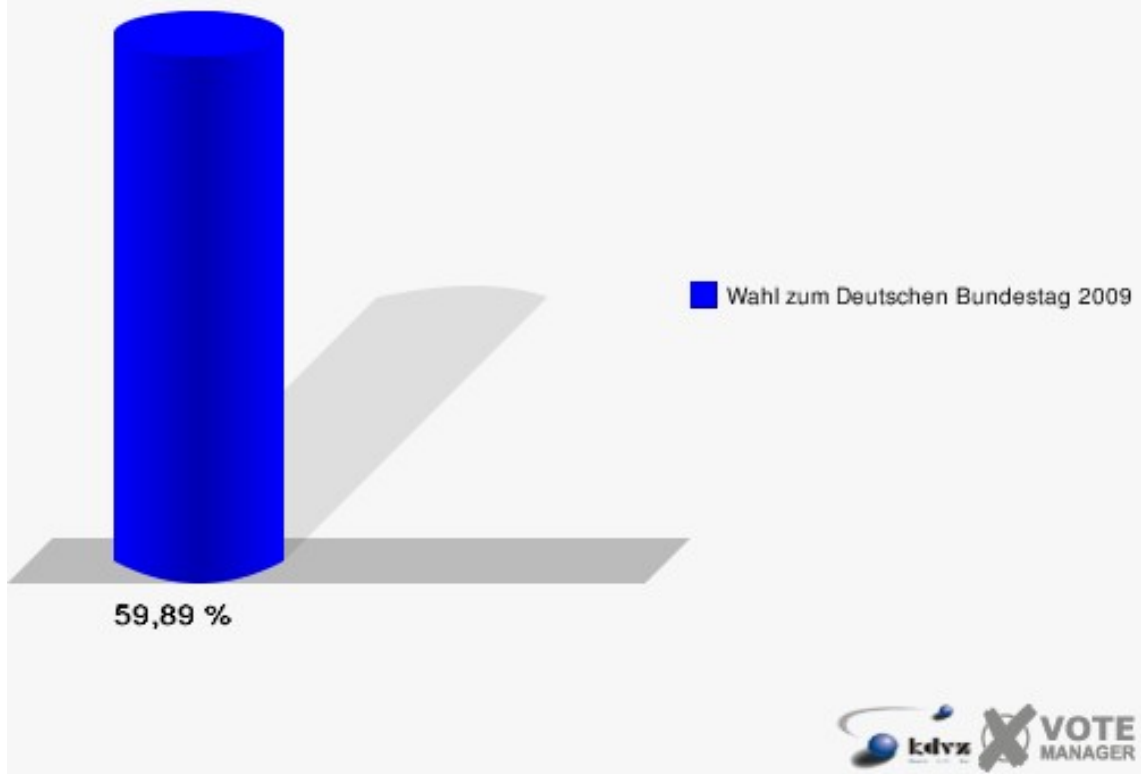
021-Realschule Steinberg

	Erststimmen		Zweitstimmen	
Wahlberechtigte	1.441		1.441	
Wähler/innen	863	59,89 %	863	59,89 %
ungültige Stimmen	15	1,74 %	14	1,62 %
gültige Stimmen	848	98,26 %	849	98,38 %
Engelmeier-Heite, SPD	256	30,19 %	213	25,09 %
Flosbach, CDU	400	47,17 %	302	35,57 %
von Polheim, FDP	72	8,49 %	147	17,31 %
Schmitz, GRÜNE	58	6,84 %	90	10,60 %
Hofmann, DIE LINKE	48	5,66 %	46	5,42 %
Kremer, NPD	7	0,83 %	6	0,71 %
Die Tierschutzpartei	---	---	6	0,71 %
FAMILIE	---	---	2	0,24 %
REP	---	---	2	0,24 %
Volksabstimmung	---	---	1	0,12 %
MLPD	---	---	0	0,00 %
PSG	---	---	0	0,00 %
ZENTRUM	---	---	2	0,24 %
BÜSO	---	---	1	0,12 %
DVU	---	---	1	0,12 %
Staratschek, ÖDP	3	0,35 %	1	0,12 %
PIRATEN	---	---	26	3,06 %
RRP	---	---	1	0,12 %
RENTNER	---	---	2	0,24 %
Grabowski, Willi-Weise-Projekt	4	0,47 %	0	0,00 %



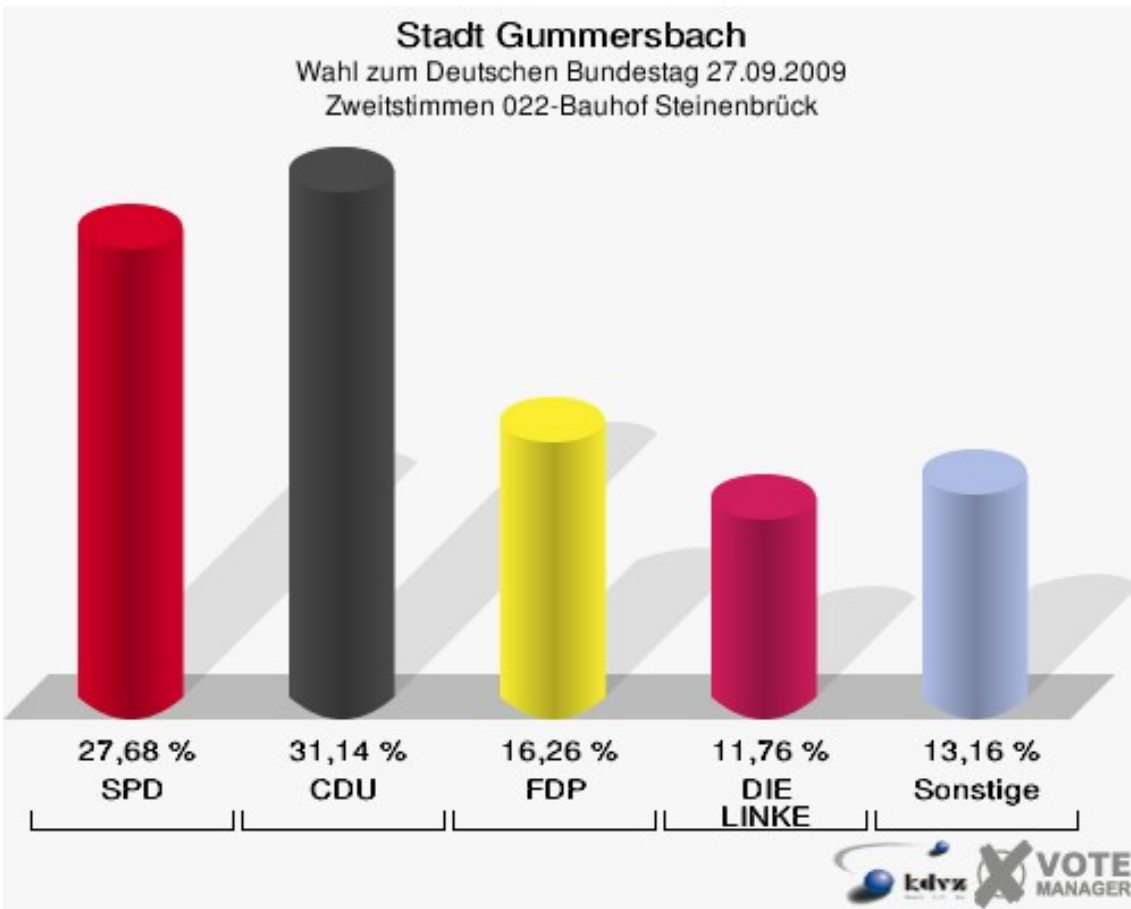
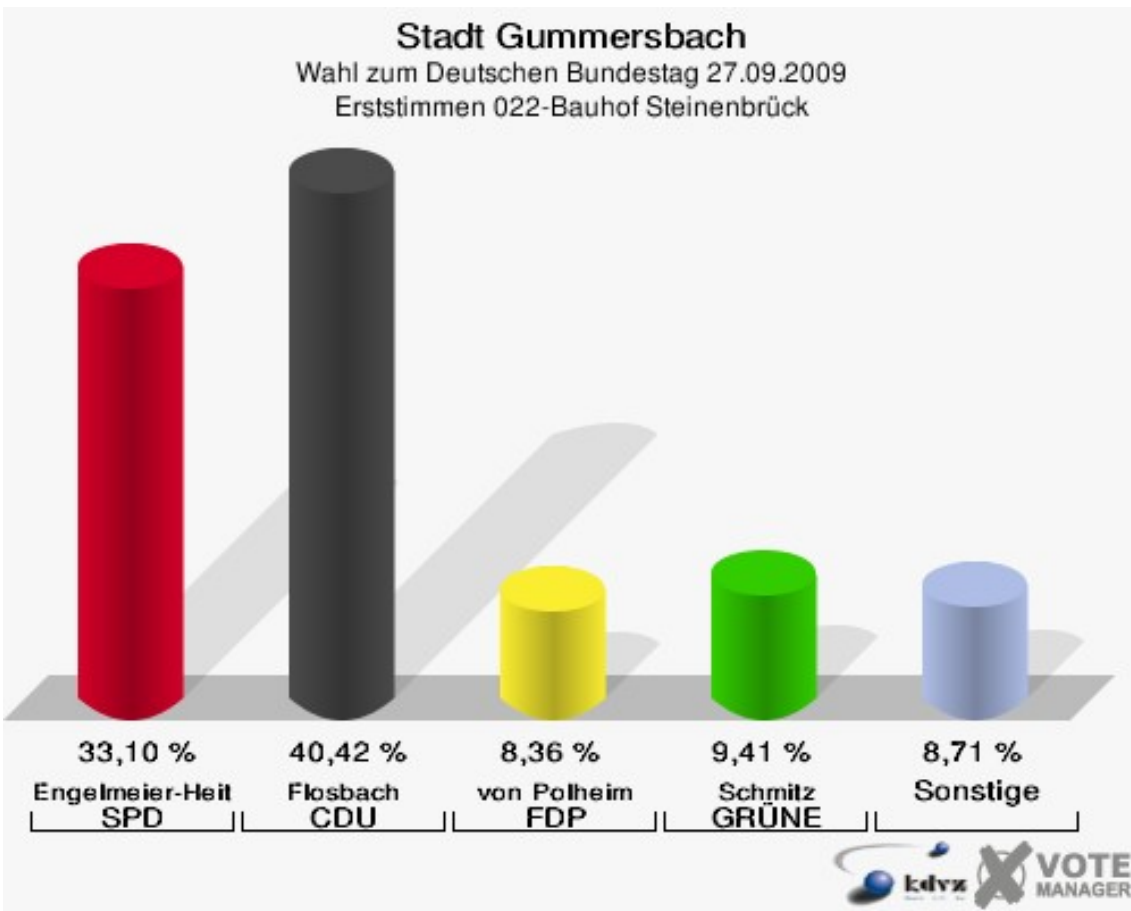
Stadt Gummersbach

Wahl zum Deutschen Bundestag 27.09.2009
Wahlbeteiligung 021-Realschule Steinberg

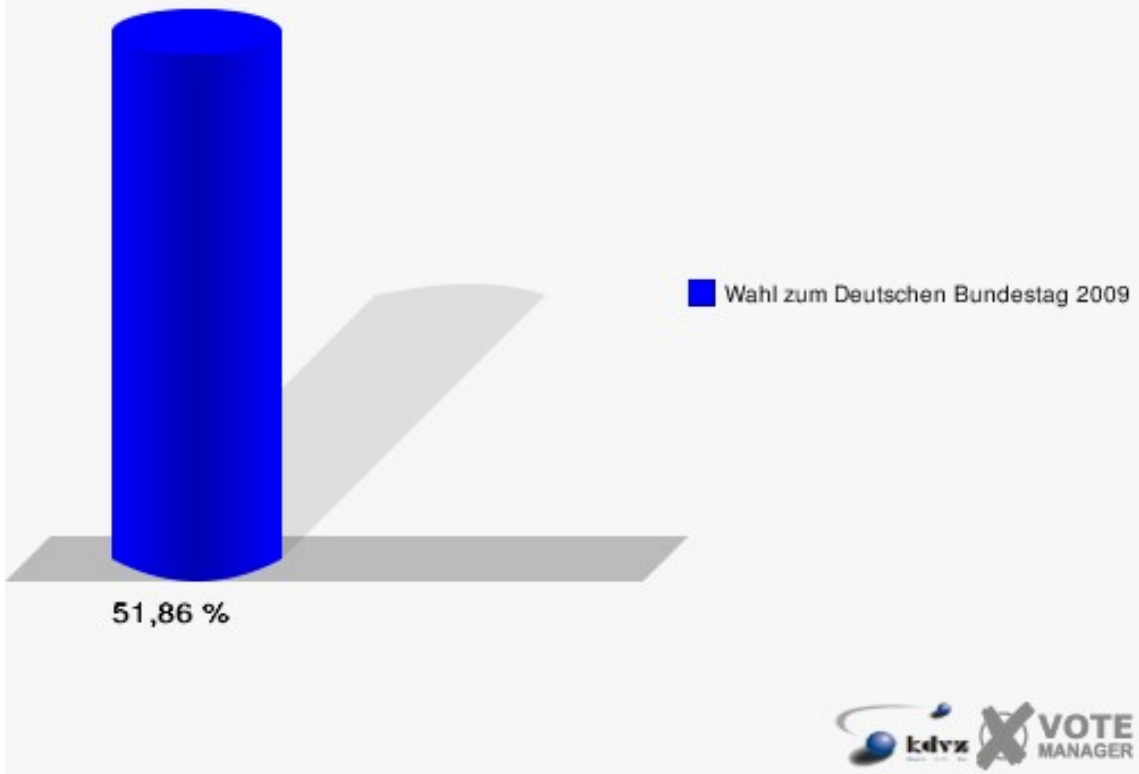


022-Bauhof Steinenbrück

	Erststimmen		Zweitstimmen	
Wahlberechtigte	565		565	
Wähler/innen	293	51,86 %	293	51,86 %
ungültige Stimmen	6	2,05 %	4	1,37 %
gültige Stimmen	287	97,95 %	289	98,63 %
Engelmeier-Heite, SPD	95	33,10 %	80	27,68 %
Flosbach, CDU	116	40,42 %	90	31,14 %
von Polheim, FDP	24	8,36 %	47	16,26 %
Schmitz, GRÜNE	27	9,41 %	26	9,00 %
Hofmann, DIE LINKE	23	8,01 %	34	11,76 %
Kremer, NPD	2	0,70 %	0	0,00 %
Die Tierschutzpartei	---	---	1	0,35 %
FAMILIE	---	---	3	1,04 %
REP	---	---	1	0,35 %
Volksabstimmung	---	---	0	0,00 %
MLPD	---	---	0	0,00 %
PSG	---	---	0	0,00 %
ZENTRUM	---	---	0	0,00 %
BÜSO	---	---	0	0,00 %
DVU	---	---	0	0,00 %
Staratschek, ÖDP	0	0,00 %	0	0,00 %
PIRATEN	---	---	4	1,38 %
RRP	---	---	0	0,00 %
RENTNER	---	---	3	1,04 %
Grabowski, Willi-Weise-Projekt	0	0,00 %	0	0,00 %



Stadt Gummersbach
Wahl zum Deutschen Bundestag 27.09.2009
Wahlbeteiligung 022-Bauhof Steinenbrück

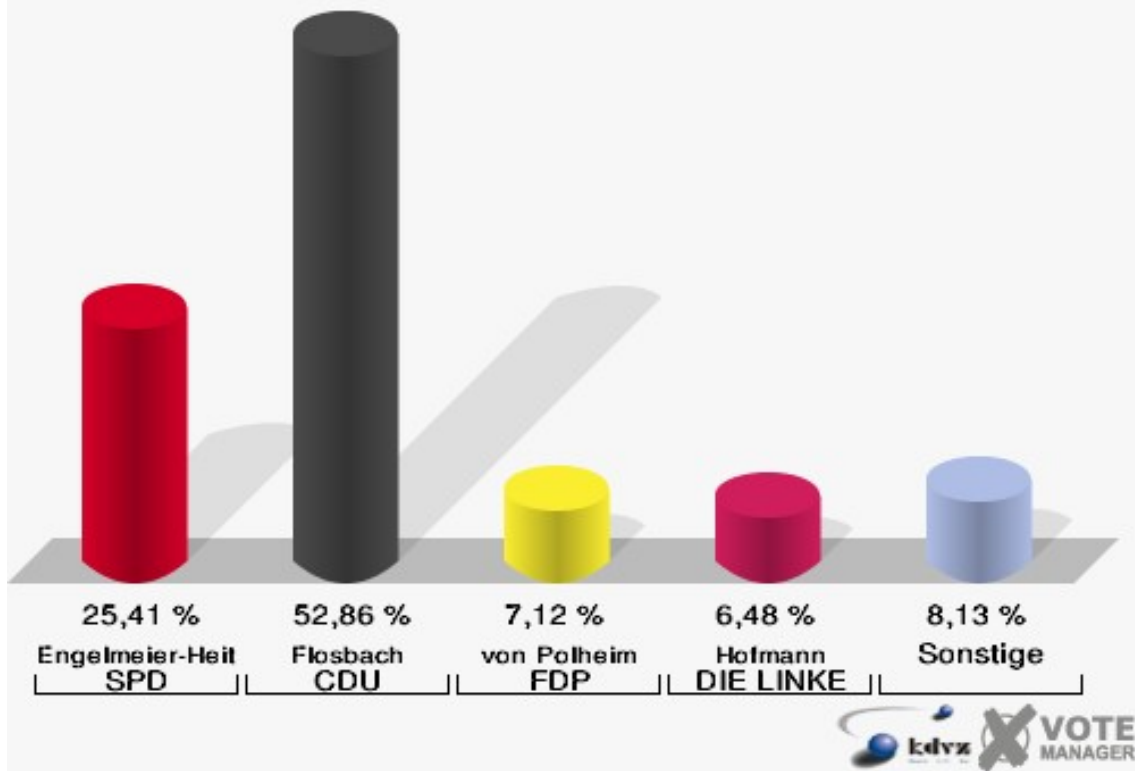


031-AggerEnergie GmbH Berstig

	Erststimmen		Zweitstimmen	
Wahlberechtigte	1.439		1.439	
Wähler/innen	794	55,18 %	794	55,18 %
ungültige Stimmen	7	0,88 %	9	1,13 %
gültige Stimmen	787	99,12 %	785	98,87 %
Engelmeier-Heite, SPD	200	25,41 %	165	21,02 %
Flosbach, CDU	416	52,86 %	331	42,17 %
von Polheim, FDP	56	7,12 %	128	16,31 %
Schmitz, GRÜNE	49	6,23 %	60	7,64 %
Hofmann, DIE LINKE	51	6,48 %	64	8,15 %
Kremer, NPD	9	1,14 %	9	1,15 %
Die Tierschutzpartei	---	---	2	0,25 %
FAMILIE	---	---	11	1,40 %
REP	---	---	0	0,00 %
Volksabstimmung	---	---	1	0,13 %
MLPD	---	---	0	0,00 %
PSG	---	---	0	0,00 %
ZENTRUM	---	---	0	0,00 %
BÜSO	---	---	0	0,00 %
DVU	---	---	1	0,13 %
Staratschek, ÖDP	2	0,25 %	1	0,13 %
PIRATEN	---	---	12	1,53 %
RRP	---	---	0	0,00 %
RENTNER	---	---	0	0,00 %
Grabowski, Willi-Weise-Projekt	4	0,51 %	0	0,00 %

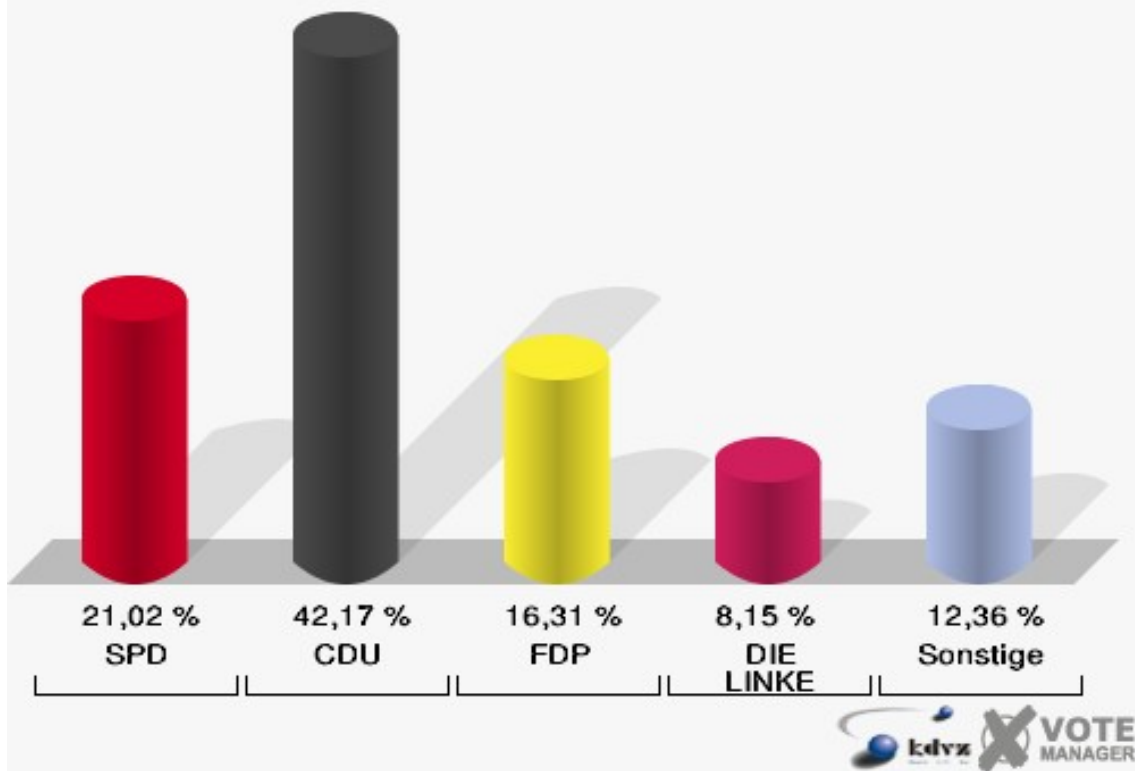
Stadt Gummersbach

Wahl zum Deutschen Bundestag 27.09.2009
Erststimmen 031-AggerEnergie GmbH Berstig



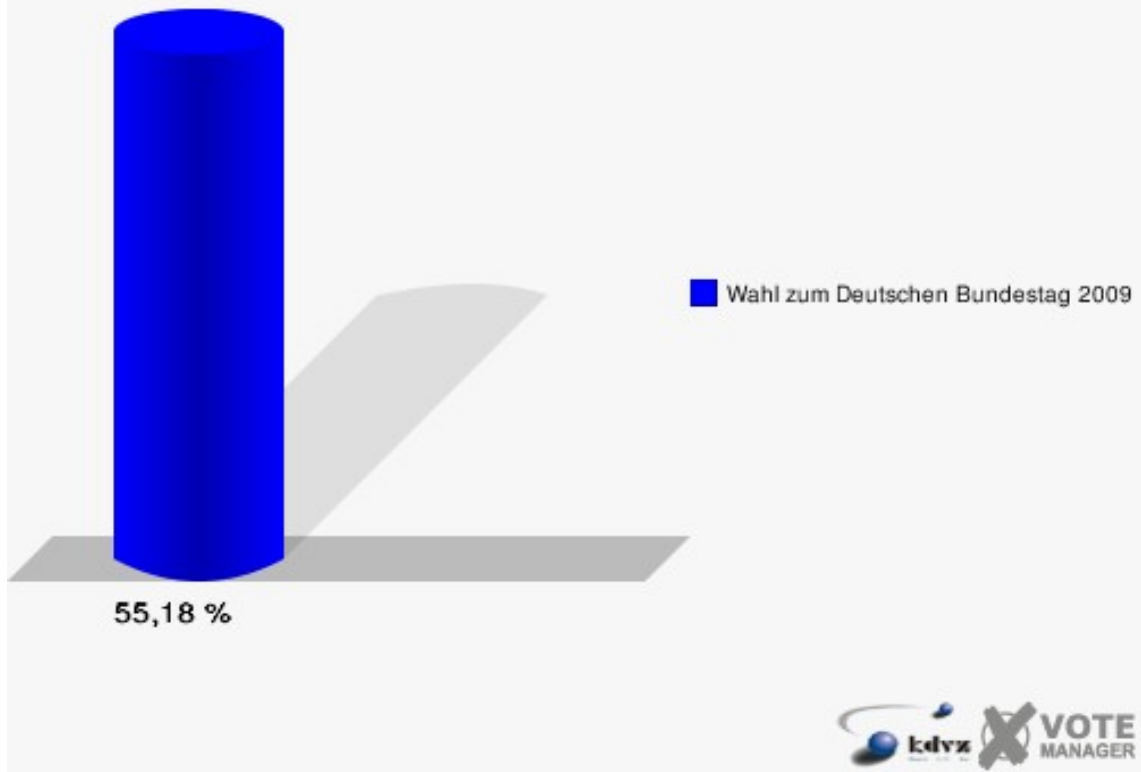
Stadt Gummersbach

Wahl zum Deutschen Bundestag 27.09.2009
Zweitstimmen 031-AggerEnergie GmbH Berstig



Stadt Gummersbach

Wahl zum Deutschen Bundestag 27.09.2009
Wahlbeteiligung 031-AggerEnergie GmbH Berstig

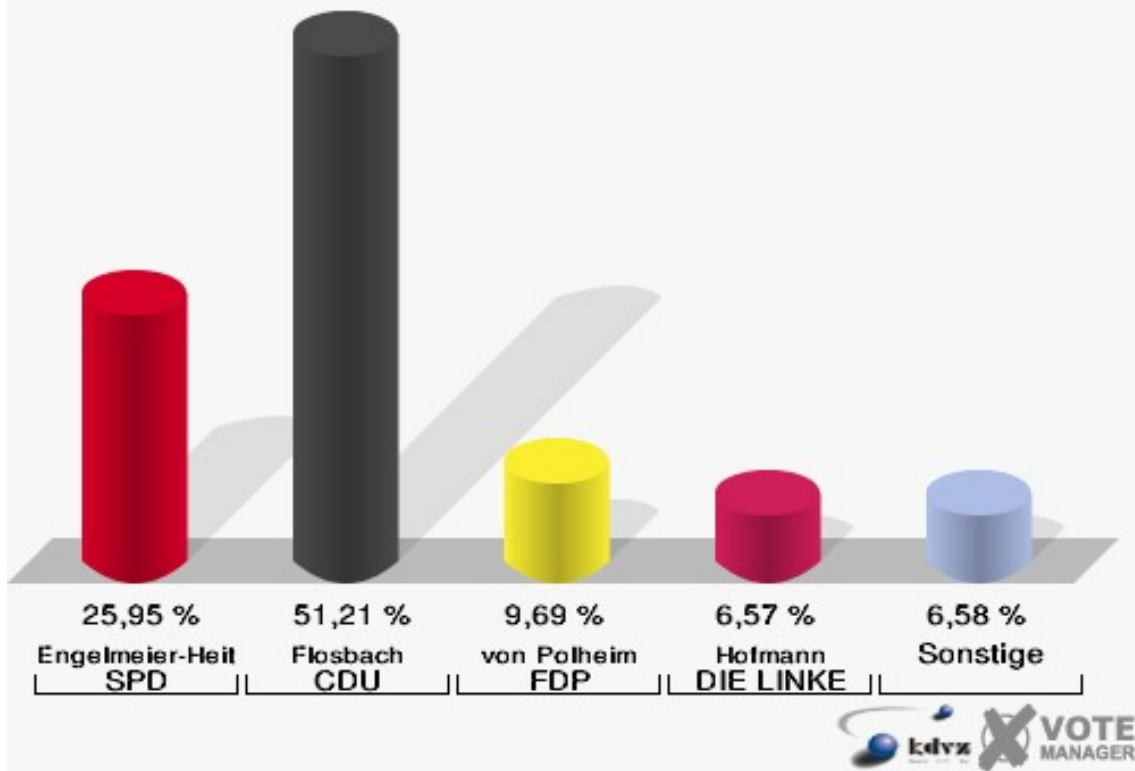


032-Dt Rentenvers. (Singerbrink)

	Erststimmen		Zweitstimmen	
Wahlberechtigte	605		605	
Wähler/innen	290	47,93 %	290	47,93 %
ungültige Stimmen	1	0,34 %	1	0,34 %
gültige Stimmen	289	99,66 %	289	99,66 %
Engelmeier-Heite, SPD	75	25,95 %	60	20,76 %
Flosbach, CDU	148	51,21 %	112	38,75 %
von Polheim, FDP	28	9,69 %	60	20,76 %
Schmitz, GRÜNE	16	5,54 %	19	6,57 %
Hofmann, DIE LINKE	19	6,57 %	27	9,34 %
Kremer, NPD	3	1,04 %	0	0,00 %
Die Tierschutzpartei	---	---	0	0,00 %
FAMILIE	---	---	1	0,35 %
REP	---	---	1	0,35 %
Volksabstimmung	---	---	1	0,35 %
MLPD	---	---	0	0,00 %
PSG	---	---	0	0,00 %
ZENTRUM	---	---	0	0,00 %
BÜSO	---	---	0	0,00 %
DVU	---	---	0	0,00 %
Staratschek, ÖDP	0	0,00 %	0	0,00 %
PIRATEN	---	---	6	2,08 %
RRP	---	---	2	0,69 %
RENTNER	---	---	0	0,00 %
Grabowski, Willi-Weise-Projekt	0	0,00 %	0	0,00 %

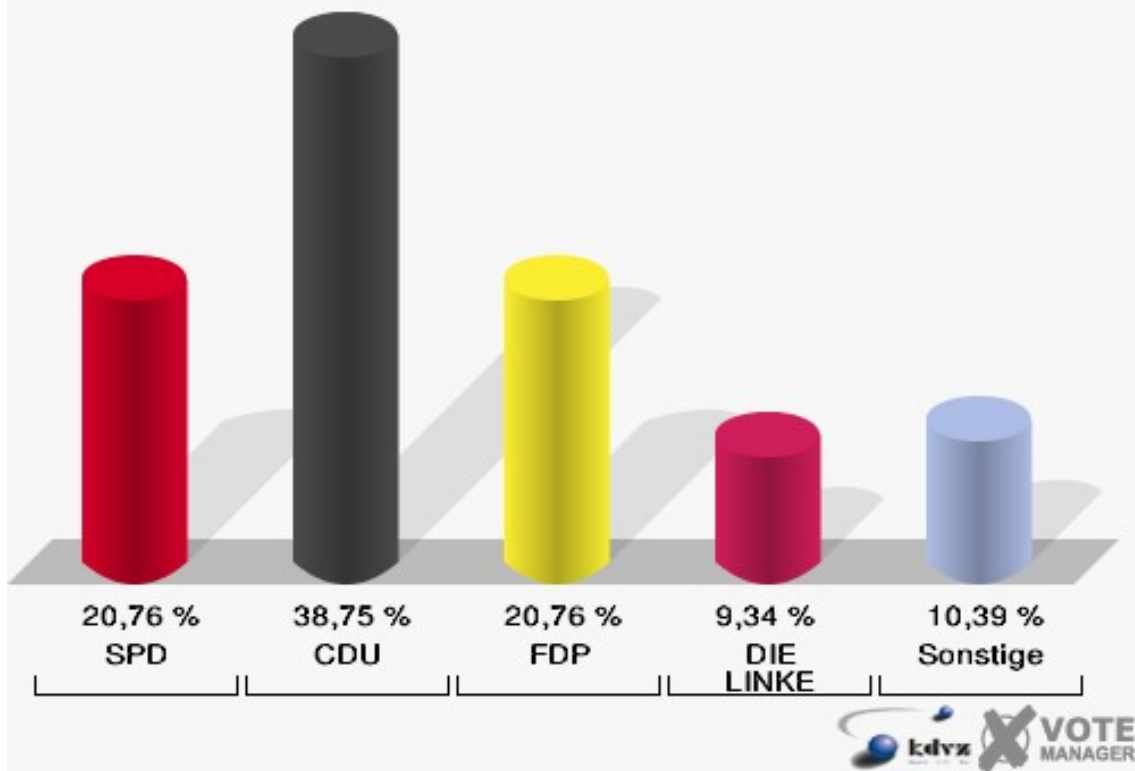
Stadt Gummersbach

Wahl zum Deutschen Bundestag 27.09.2009
Erststimmen 032-Dt Rentenvers. (Singerbrink)



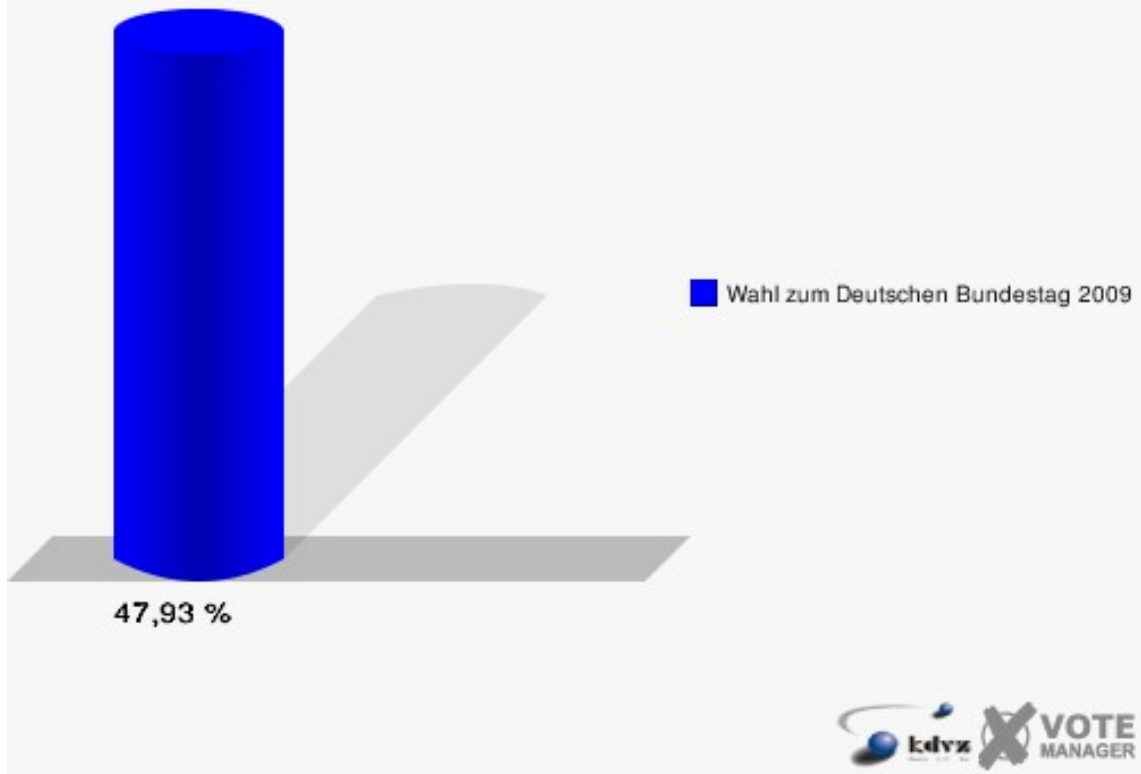
Stadt Gummersbach

Wahl zum Deutschen Bundestag 27.09.2009
Zweitstimmen 032-Dt Rentenvers. (Singerbrink)



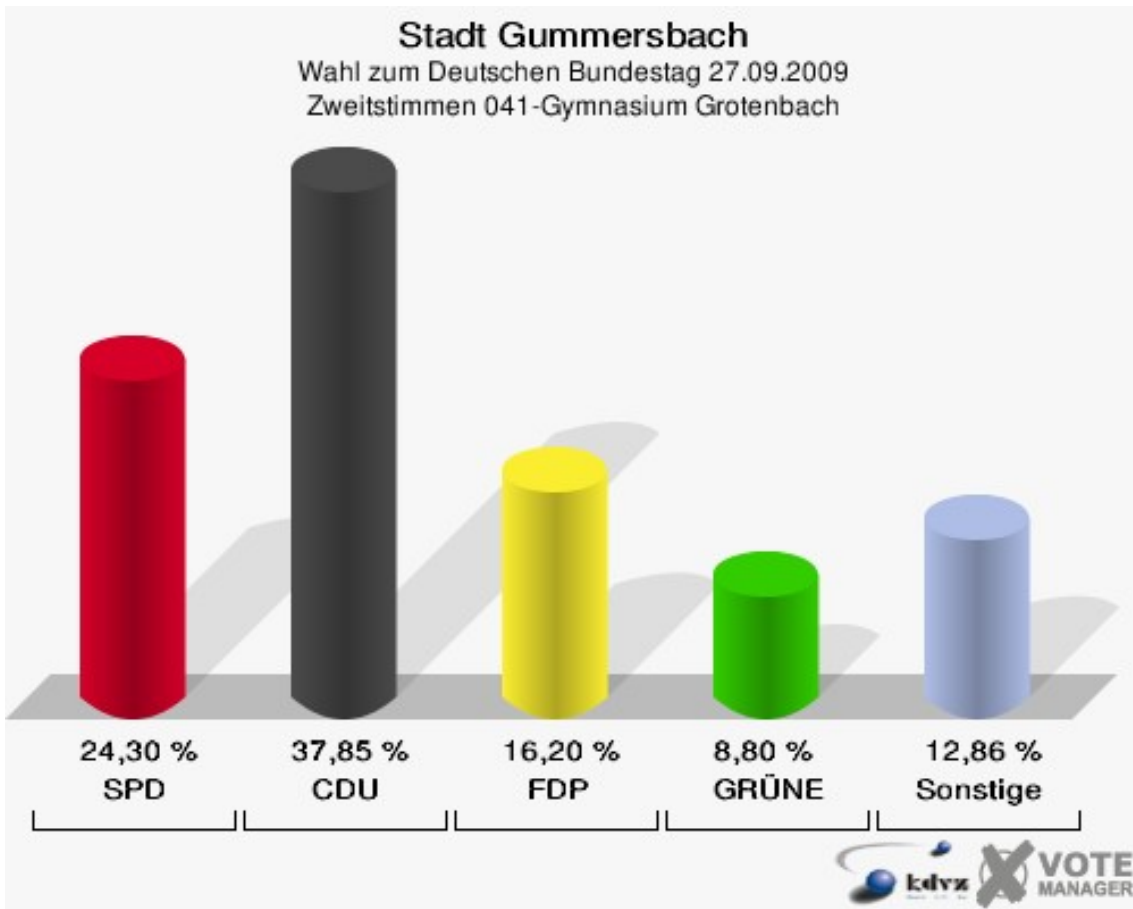
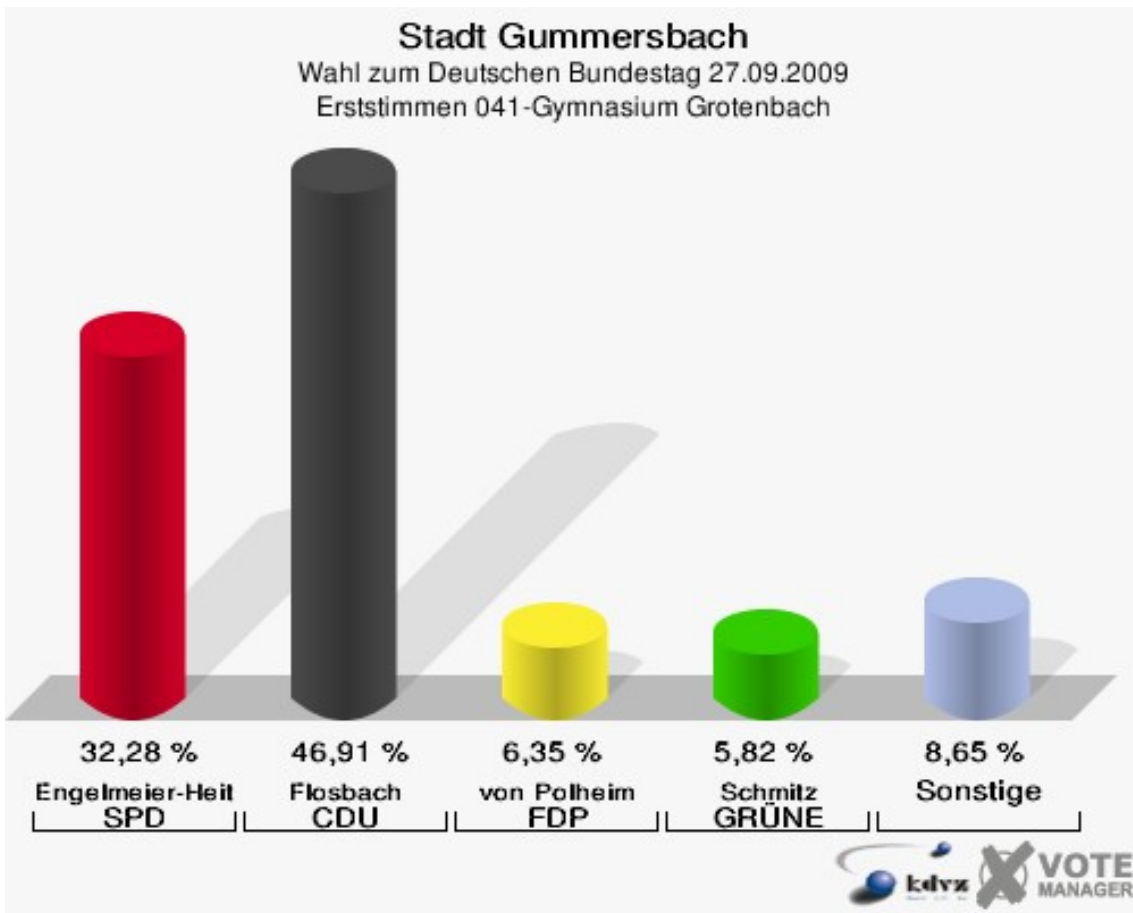
Stadt Gummersbach

Wahl zum Deutschen Bundestag 27.09.2009
Wahlbeteiligung 032-Dt Rentenvers. (Singerbrink)



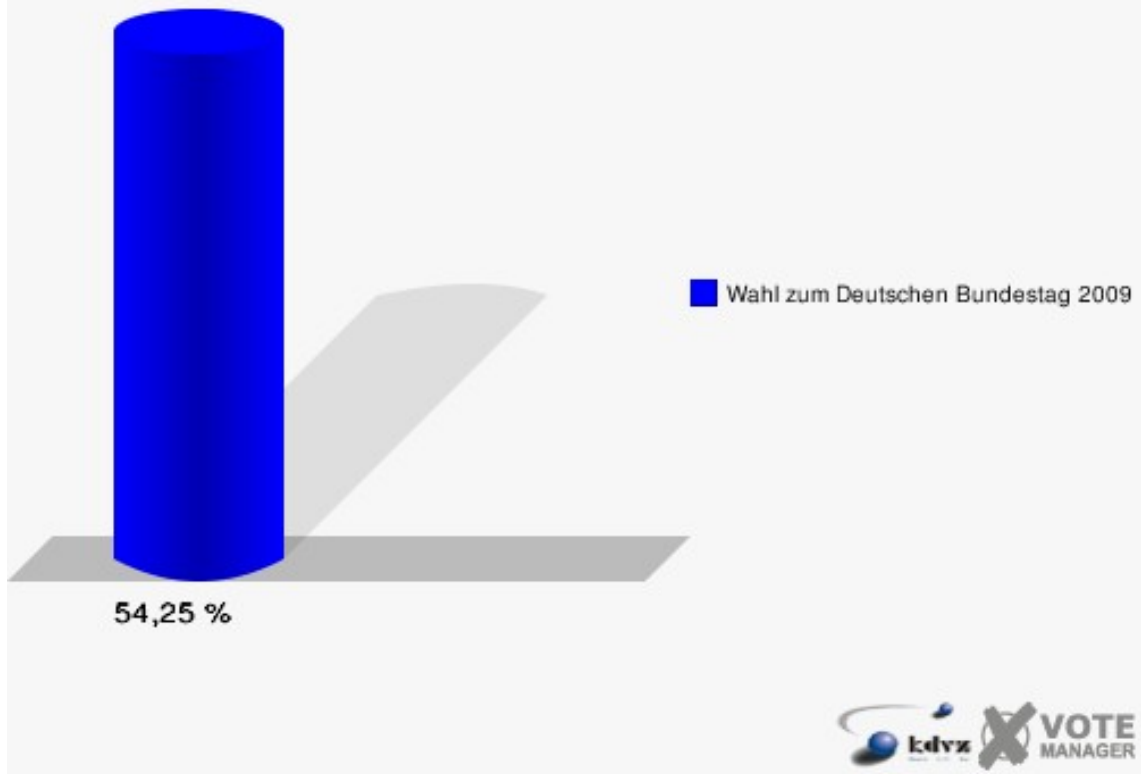
041-Gymnasium Grotenbach

	Erststimmen		Zweitstimmen	
Wahlberechtigte	1.060		1.060	
Wähler/innen	575	54,25 %	575	54,25 %
ungültige Stimmen	8	1,39 %	7	1,22 %
gültige Stimmen	567	98,61 %	568	98,78 %
Engelmeier-Heite, SPD	183	32,28 %	138	24,30 %
Flosbach, CDU	266	46,91 %	215	37,85 %
von Polheim, FDP	36	6,35 %	92	16,20 %
Schmitz, GRÜNE	33	5,82 %	50	8,80 %
Hofmann, DIE LINKE	33	5,82 %	44	7,75 %
Kremer, NPD	8	1,41 %	8	1,41 %
Die Tierschutzpartei	---	---	2	0,35 %
FAMILIE	---	---	4	0,70 %
REP	---	---	1	0,18 %
Volksabstimmung	---	---	0	0,00 %
MLPD	---	---	0	0,00 %
PSG	---	---	0	0,00 %
ZENTRUM	---	---	0	0,00 %
BÜSO	---	---	0	0,00 %
DVU	---	---	0	0,00 %
Staratschek, ÖDP	4	0,71 %	4	0,70 %
PIRATEN	---	---	6	1,06 %
RRP	---	---	1	0,18 %
RENTNER	---	---	3	0,53 %
Grabowski, Willi-Weise-Projekt	4	0,71 %	0	0,00 %



Stadt Gummersbach

Wahl zum Deutschen Bundestag 27.09.2009
Wahlbeteiligung 041-Gymnasium Grotenbach

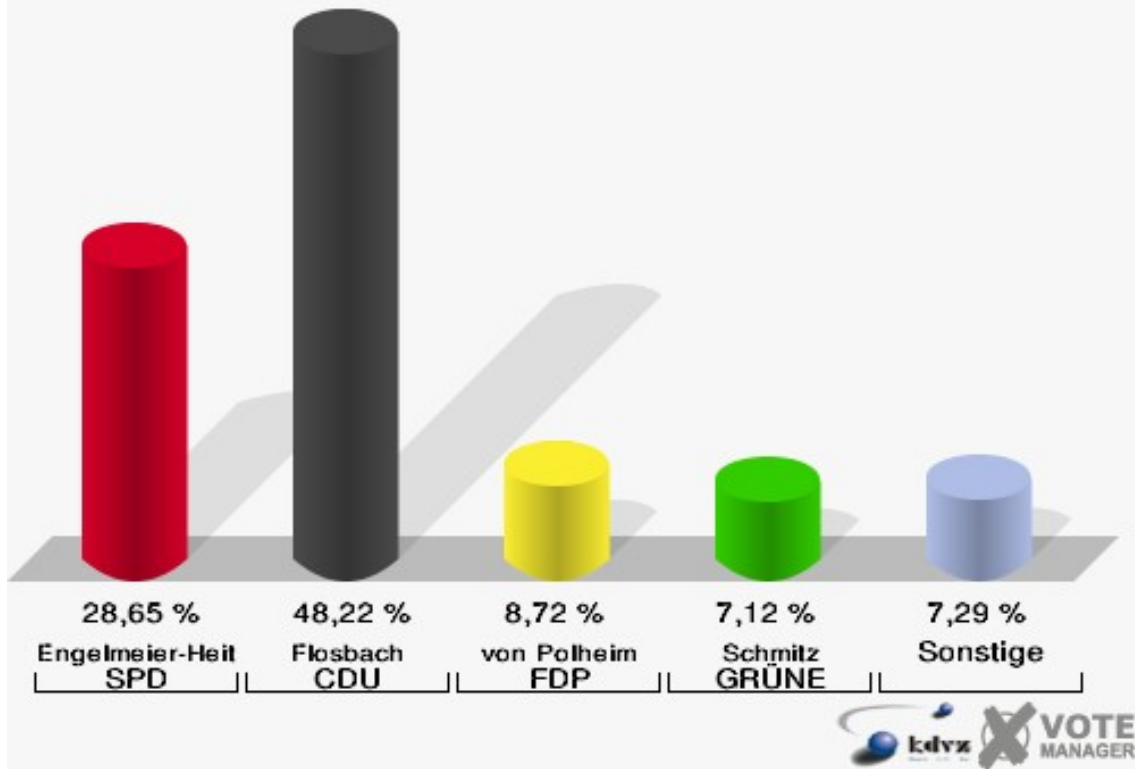


042-AggerEnergie Hindenburgstr.

	Erststimmen		Zweitstimmen	
Wahlberechtigte	976		976	
Wähler/innen	574	58,81 %	574	58,81 %
ungültige Stimmen	12	2,09 %	8	1,39 %
gültige Stimmen	562	97,91 %	566	98,61 %
Engelmeier-Heite, SPD	161	28,65 %	110	19,43 %
Flosbach, CDU	271	48,22 %	215	37,99 %
von Polheim, FDP	49	8,72 %	112	19,79 %
Schmitz, GRÜNE	40	7,12 %	52	9,19 %
Hofmann, DIE LINKE	35	6,23 %	44	7,77 %
Kremer, NPD	3	0,53 %	3	0,53 %
Die Tierschutzpartei	---	---	2	0,35 %
FAMILIE	---	---	3	0,53 %
REP	---	---	2	0,35 %
Volksabstimmung	---	---	0	0,00 %
MLPD	---	---	1	0,18 %
PSG	---	---	0	0,00 %
ZENTRUM	---	---	0	0,00 %
BÜSO	---	---	0	0,00 %
DVU	---	---	0	0,00 %
Staratschek, ÖDP	3	0,53 %	1	0,18 %
PIRATEN	---	---	13	2,30 %
RRP	---	---	3	0,53 %
RENTNER	---	---	5	0,88 %
Grabowski, Willi-Weise-Projekt	0	0,00 %	0	0,00 %

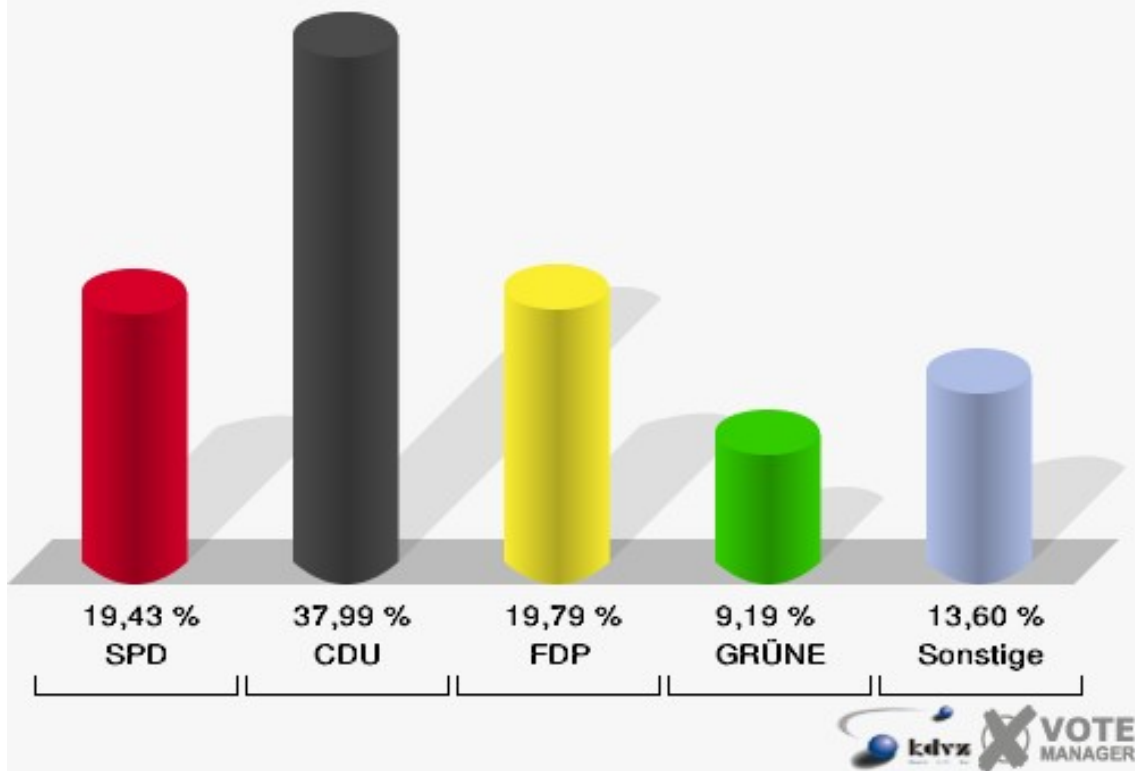
Stadt Gummersbach

Wahl zum Deutschen Bundestag 27.09.2009
Erststimmen 042-AggerEnergie Hindenburgstr.



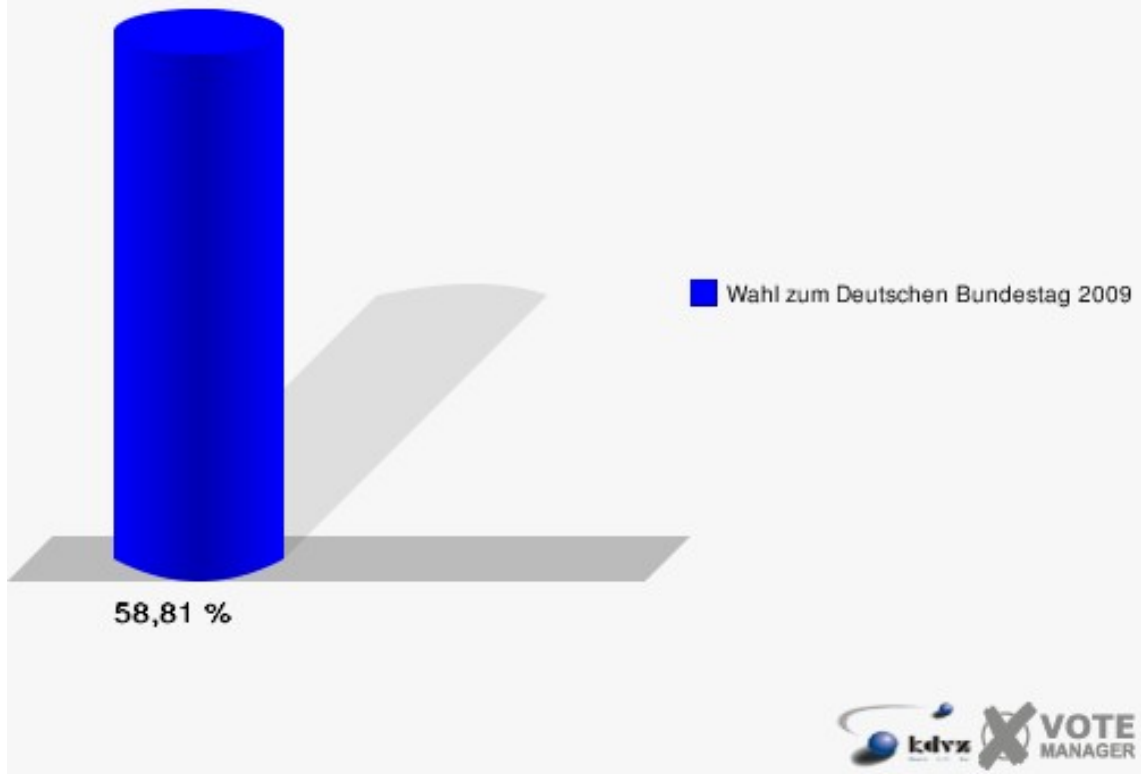
Stadt Gummersbach

Wahl zum Deutschen Bundestag 27.09.2009
Zweitstimmen 042-AggerEnergie Hindenburgstr.



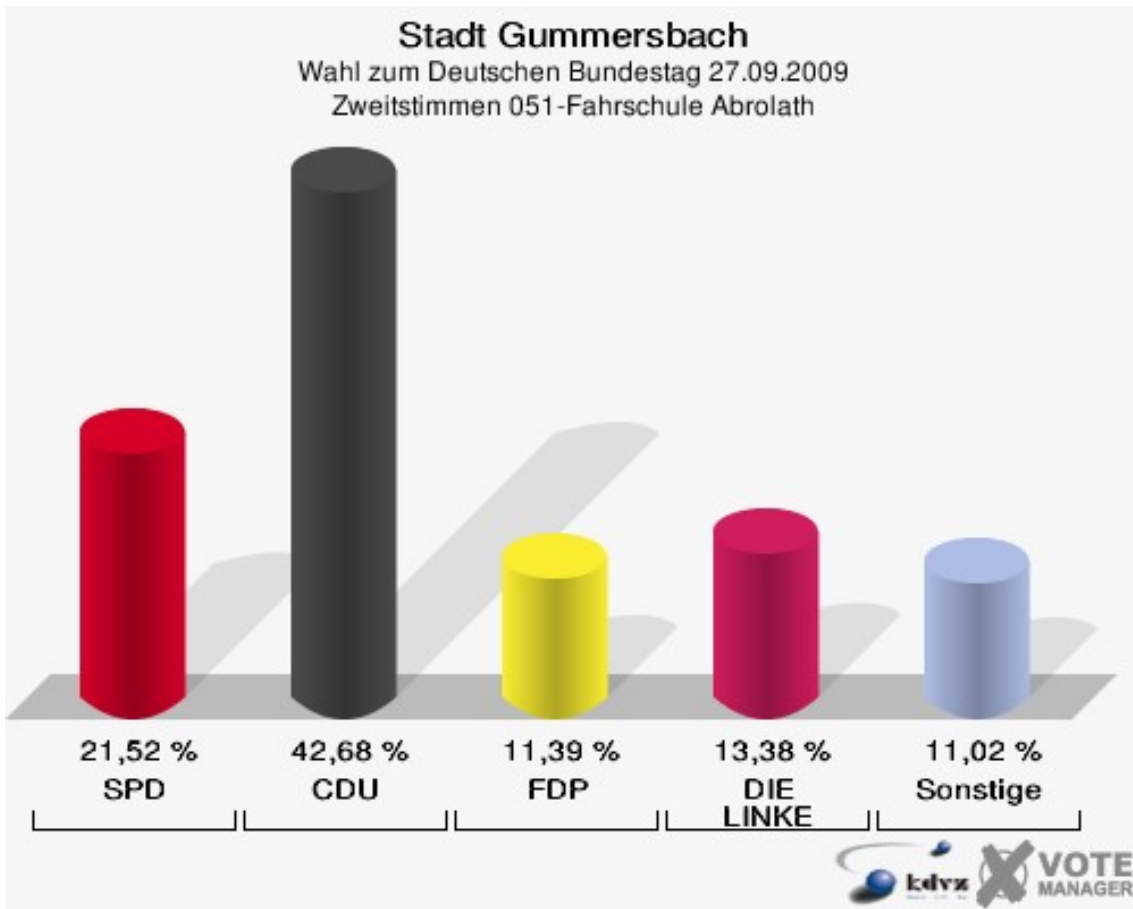
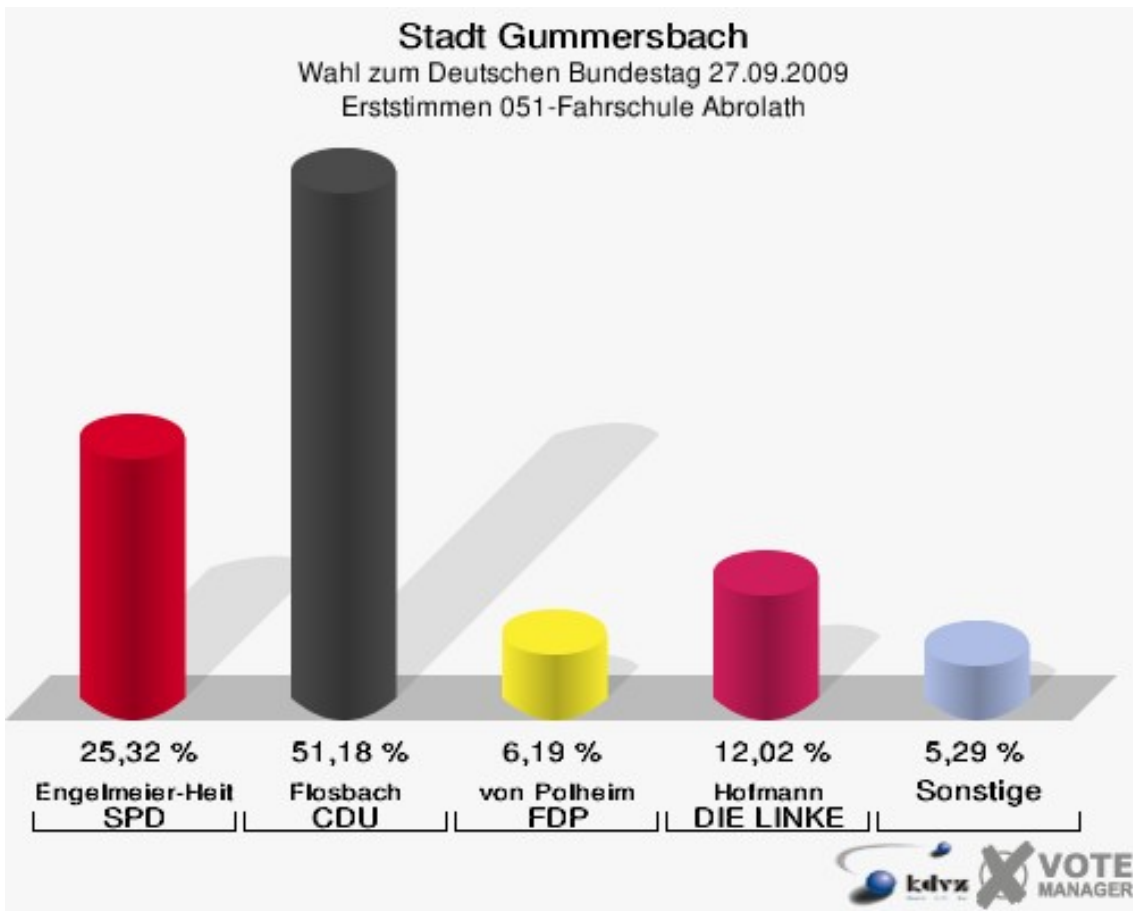
Stadt Gummersbach

Wahl zum Deutschen Bundestag 27.09.2009
Wahlbeteiligung 042-AggerEnergie Hindenburgstr.

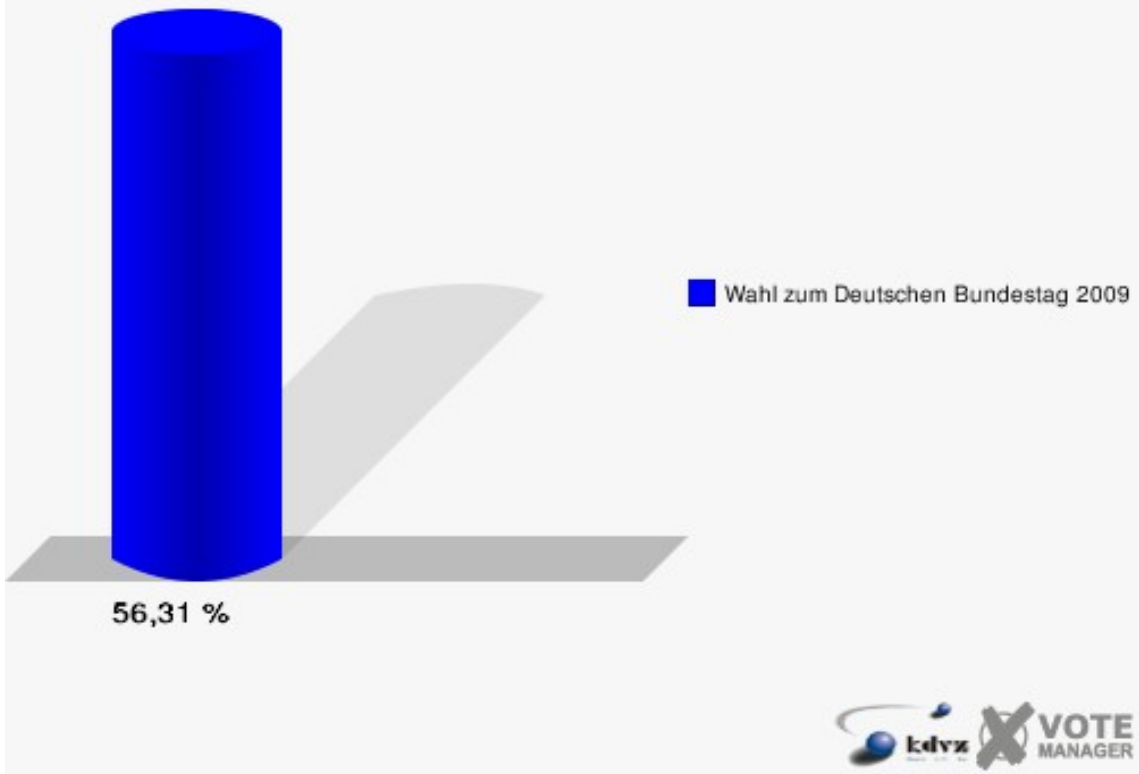


051-Fahrschule Abrolath

	Erststimmen		Zweitstimmen	
Wahlberechtigte	991		991	
Wähler/innen	558	56,31 %	558	56,31 %
ungültige Stimmen	9	1,61 %	5	0,90 %
gültige Stimmen	549	98,39 %	553	99,10 %
Engelmeier-Heite, SPD	139	25,32 %	119	21,52 %
Flosbach, CDU	281	51,18 %	236	42,68 %
von Polheim, FDP	34	6,19 %	63	11,39 %
Schmitz, GRÜNE	22	4,01 %	35	6,33 %
Hofmann, DIE LINKE	66	12,02 %	74	13,38 %
Kremer, NPD	7	1,28 %	7	1,27 %
Die Tierschutzpartei	---	---	4	0,72 %
FAMILIE	---	---	5	0,90 %
REP	---	---	1	0,18 %
Volksabstimmung	---	---	1	0,18 %
MLPD	---	---	0	0,00 %
PSG	---	---	0	0,00 %
ZENTRUM	---	---	0	0,00 %
BÜSO	---	---	0	0,00 %
DVU	---	---	0	0,00 %
Staratschek, ÖDP	0	0,00 %	0	0,00 %
PIRATEN	---	---	6	1,08 %
RRP	---	---	1	0,18 %
RENTNER	---	---	1	0,18 %
Grabowski, Willi-Weise-Projekt	0	0,00 %	0	0,00 %

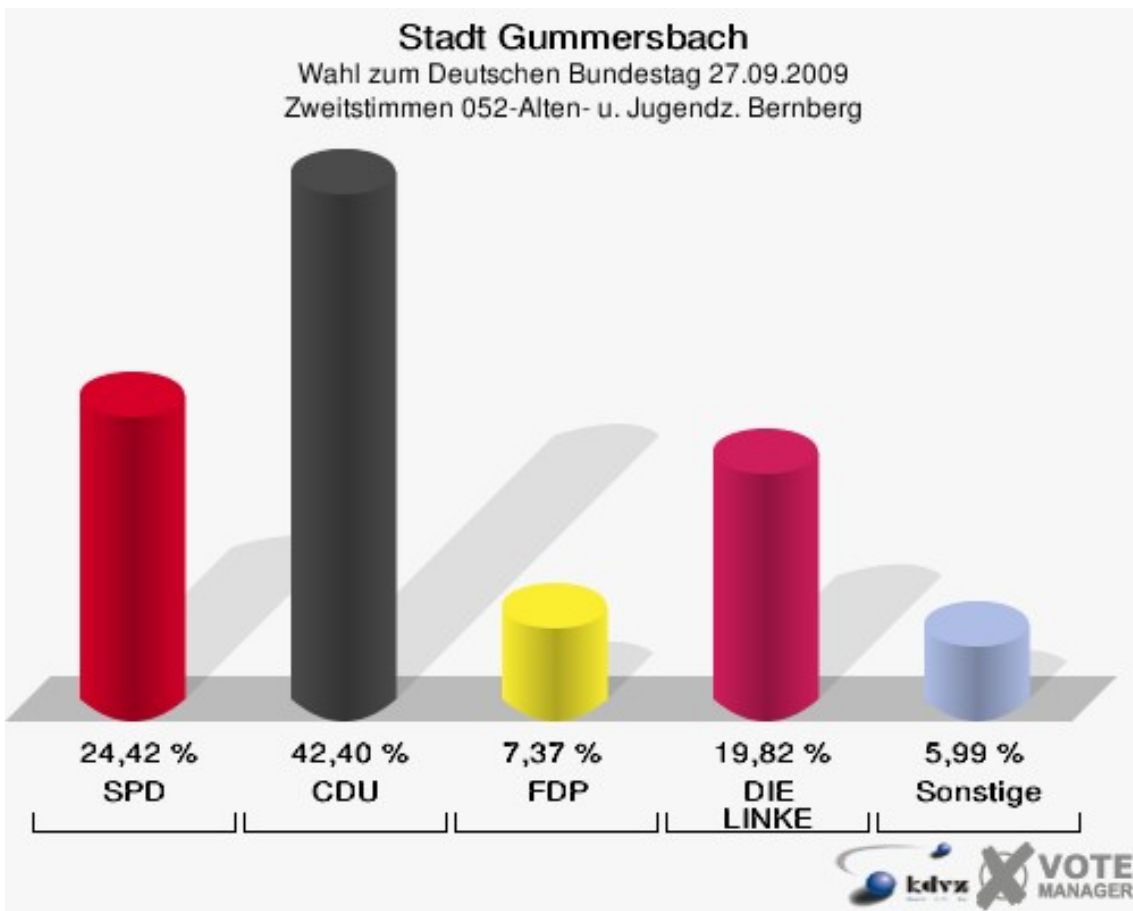
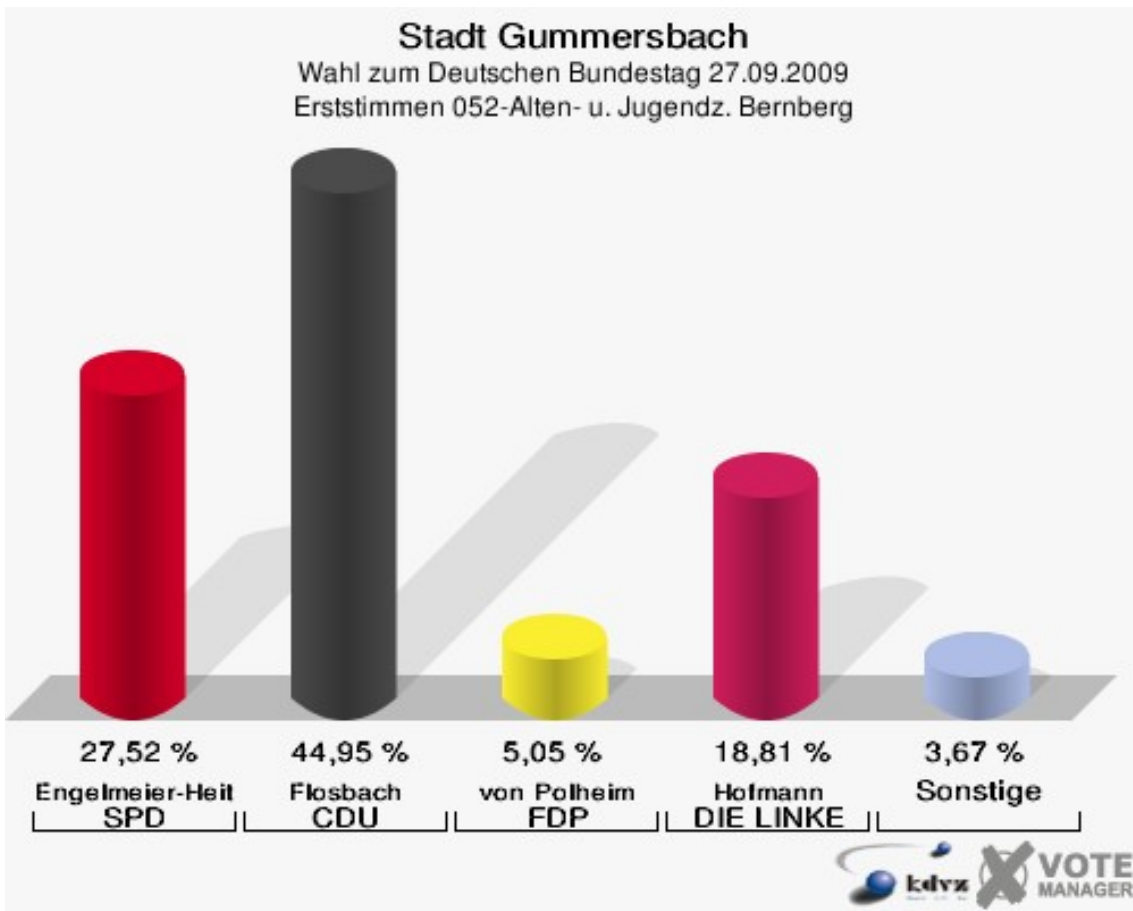


Stadt Gummersbach
Wahl zum Deutschen Bundestag 27.09.2009
Wahlbeteiligung 051-Fahrschule Abrolath



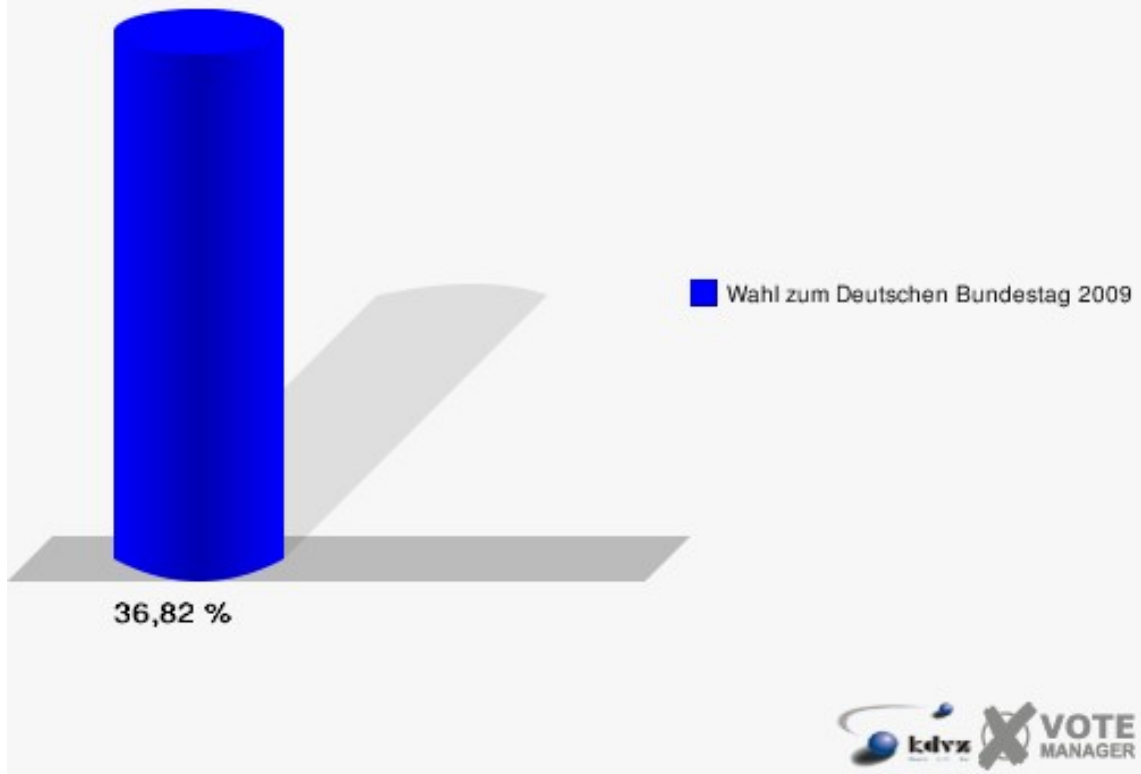
052-Alten- u. Jugendz. Bernberg

	Erststimmen		Zweitstimmen	
Wahlberechtigte	603		603	
Wähler/innen	222	36,82 %	222	36,82 %
ungültige Stimmen	4	1,80 %	5	2,25 %
gültige Stimmen	218	98,20 %	217	97,75 %
Engelmeier-Heite, SPD	60	27,52 %	53	24,42 %
Flosbach, CDU	98	44,95 %	92	42,40 %
von Polheim, FDP	11	5,05 %	16	7,37 %
Schmitz, GRÜNE	7	3,21 %	7	3,23 %
Hofmann, DIE LINKE	41	18,81 %	43	19,82 %
Kremer, NPD	1	0,46 %	0	0,00 %
Die Tierschutzpartei	---	---	1	0,46 %
FAMILIE	---	---	0	0,00 %
REP	---	---	1	0,46 %
Volksabstimmung	---	---	0	0,00 %
MLPD	---	---	0	0,00 %
PSG	---	---	0	0,00 %
ZENTRUM	---	---	0	0,00 %
BÜSO	---	---	0	0,00 %
DVU	---	---	0	0,00 %
Staratschek, ÖDP	0	0,00 %	0	0,00 %
PIRATEN	---	---	3	1,38 %
RRP	---	---	1	0,46 %
RENTNER	---	---	0	0,00 %
Grabowski, Willi-Weise-Projekt	0	0,00 %	0	0,00 %



Stadt Gummersbach

Wahl zum Deutschen Bundestag 27.09.2009
Wahlbeteiligung 052-Alten- u. Jugendz. Bernberg

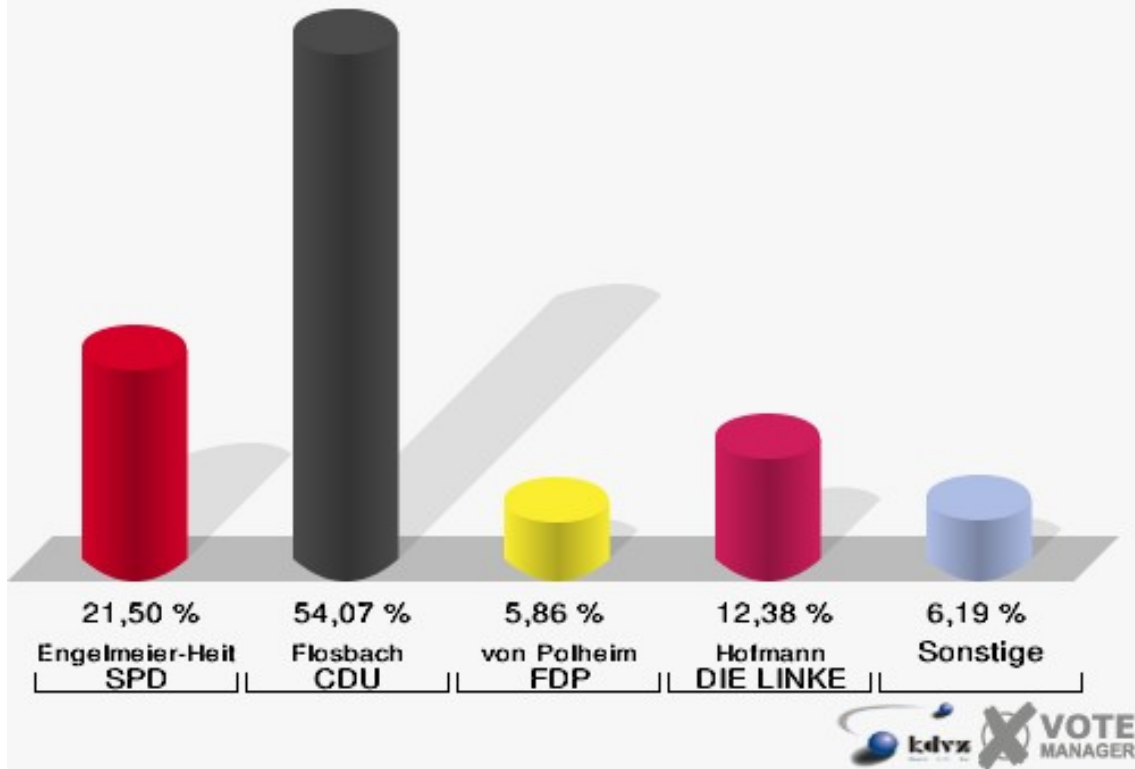


061-Grundsch. Bernberg Hauptgeb.

	Erststimmen		Zweitstimmen	
Wahlberechtigte	623		623	
Wähler/innen	322	51,69 %	322	51,69 %
ungültige Stimmen	15	4,66 %	14	4,35 %
gültige Stimmen	307	95,34 %	308	95,65 %
Engelmeier-Heite, SPD	66	21,50 %	63	20,45 %
Flosbach, CDU	166	54,07 %	135	43,83 %
von Polheim, FDP	18	5,86 %	35	11,36 %
Schmitz, GRÜNE	14	4,56 %	16	5,19 %
Hofmann, DIE LINKE	38	12,38 %	42	13,64 %
Kremer, NPD	2	0,65 %	1	0,32 %
Die Tierschutzpartei	---	---	0	0,00 %
FAMILIE	---	---	4	1,30 %
REP	---	---	0	0,00 %
Volksabstimmung	---	---	1	0,32 %
MLPD	---	---	0	0,00 %
PSG	---	---	0	0,00 %
ZENTRUM	---	---	0	0,00 %
BÜSO	---	---	0	0,00 %
DVU	---	---	1	0,32 %
Staratschek, ÖDP	1	0,33 %	0	0,00 %
PIRATEN	---	---	7	2,27 %
RRP	---	---	1	0,32 %
RENTNER	---	---	2	0,65 %
Grabowski, Willi-Weise-Projekt	2	0,65 %	0	0,00 %

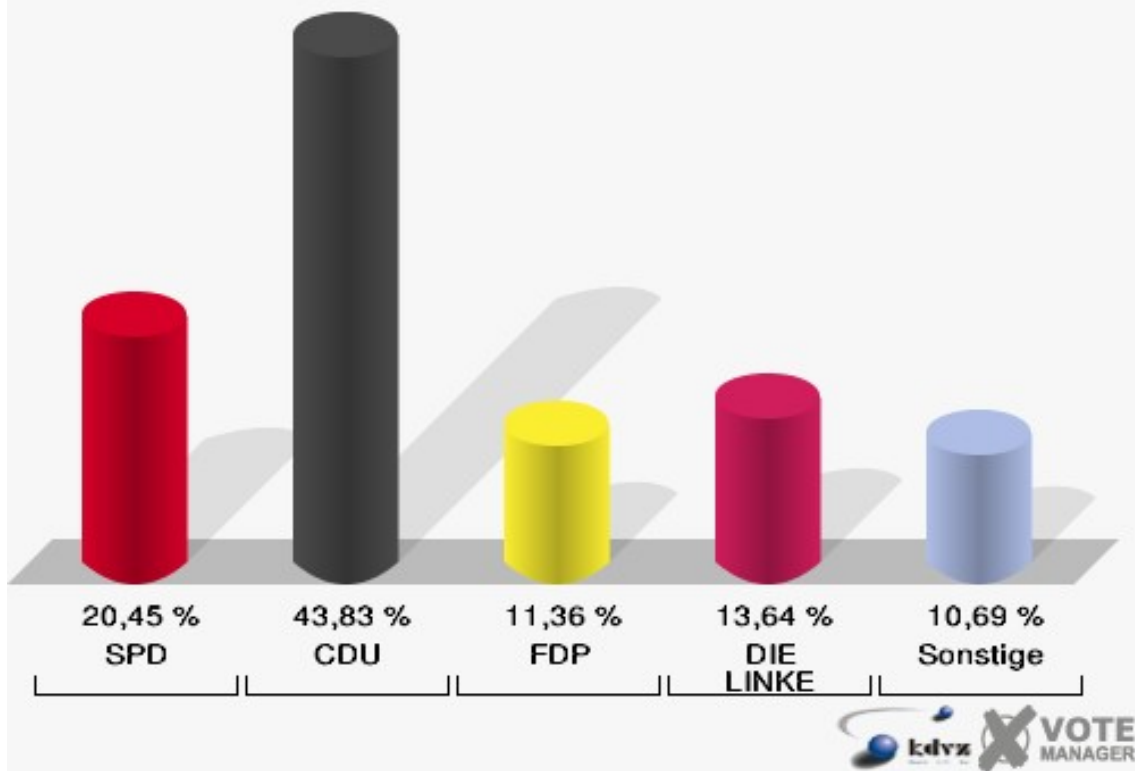
Stadt Gummersbach

Wahl zum Deutschen Bundestag 27.09.2009
Erststimmen 061-Grundschr. Bernberg Hauptgeb.



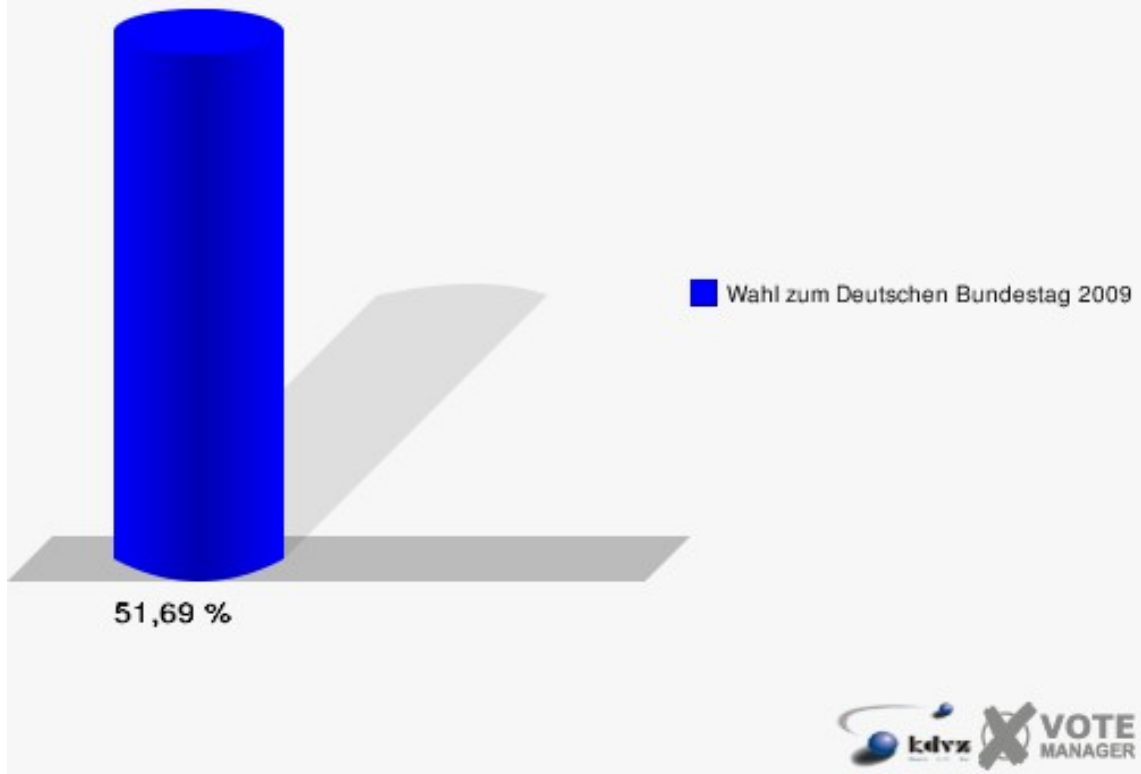
Stadt Gummersbach

Wahl zum Deutschen Bundestag 27.09.2009
Zweitstimmen 061-Grundschr. Bernberg Hauptgeb.



Stadt Gummersbach

Wahl zum Deutschen Bundestag 27.09.2009
Wahlbeteiligung 061-Grundschr. Bernberg Hauptgeb.

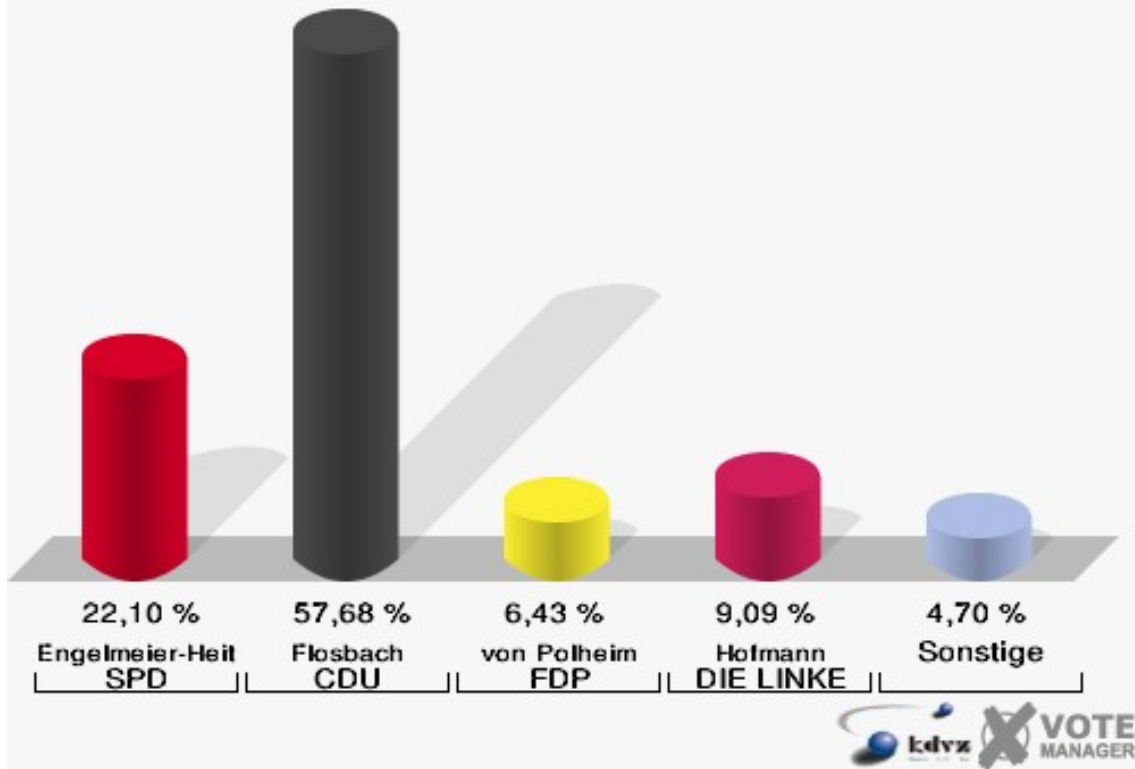


062-Grundschule Bernberg Pav.

	Erststimmen		Zweitstimmen	
Wahlberechtigte	1.168		1.168	
Wähler/innen	655	56,08 %	655	56,08 %
ungültige Stimmen	17	2,60 %	17	2,60 %
gültige Stimmen	638	97,40 %	638	97,40 %
Engelmeier-Heite, SPD	141	22,10 %	122	19,12 %
Flosbach, CDU	368	57,68 %	324	50,78 %
von Polheim, FDP	41	6,43 %	72	11,29 %
Schmitz, GRÜNE	22	3,45 %	32	5,02 %
Hofmann, DIE LINKE	58	9,09 %	55	8,62 %
Kremer, NPD	8	1,25 %	6	0,94 %
Die Tierschutzpartei	---	---	3	0,47 %
FAMILIE	---	---	5	0,78 %
REP	---	---	5	0,78 %
Volksabstimmung	---	---	0	0,00 %
MLPD	---	---	0	0,00 %
PSG	---	---	0	0,00 %
ZENTRUM	---	---	0	0,00 %
BÜSO	---	---	0	0,00 %
DVU	---	---	1	0,16 %
Staratschek, ÖDP	0	0,00 %	0	0,00 %
PIRATEN	---	---	7	1,10 %
RRP	---	---	0	0,00 %
RENTNER	---	---	6	0,94 %
Grabowski, Willi-Weise-Projekt	0	0,00 %	0	0,00 %

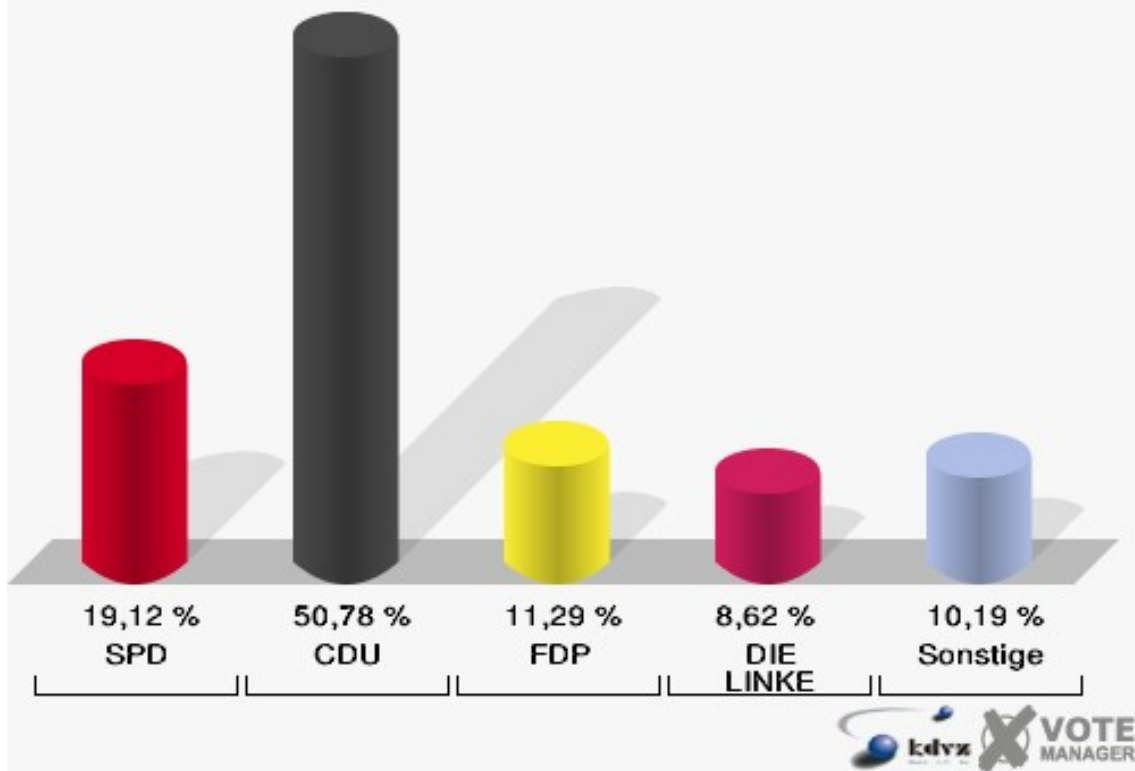
Stadt Gummersbach

Wahl zum Deutschen Bundestag 27.09.2009
Erststimmen 062-Grundschule Bernberg Pav.



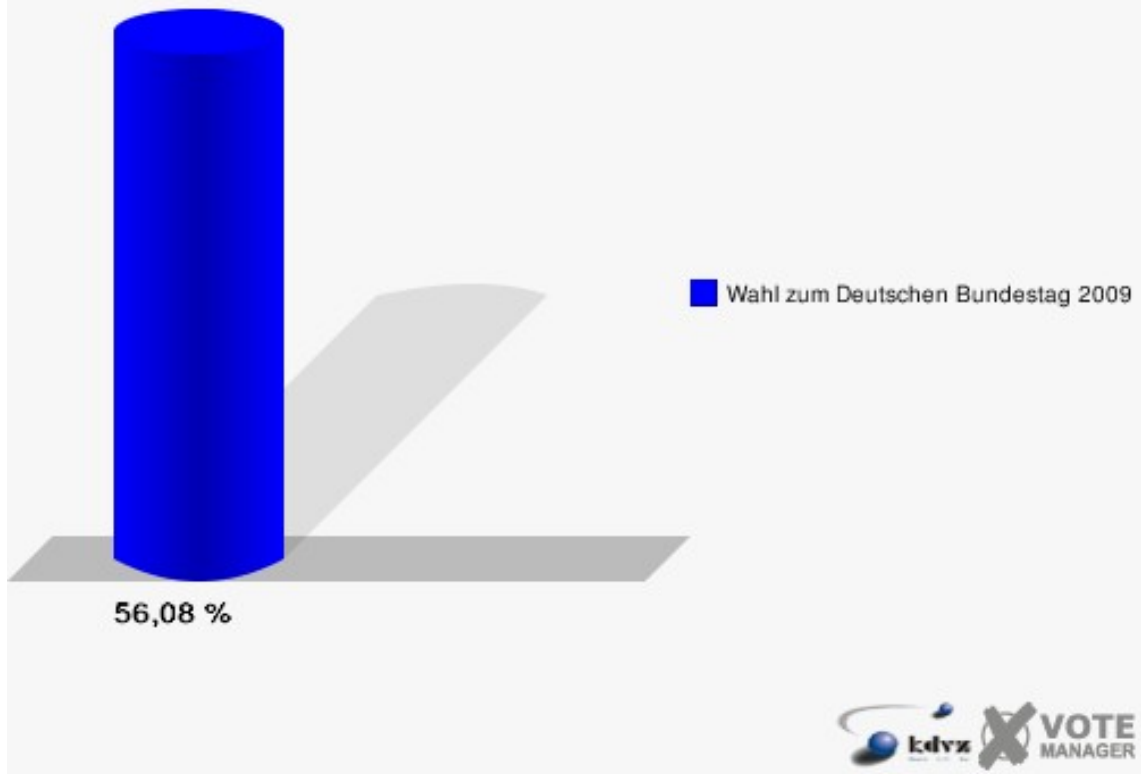
Stadt Gummersbach

Wahl zum Deutschen Bundestag 27.09.2009
Zweitstimmen 062-Grundschule Bernberg Pav.



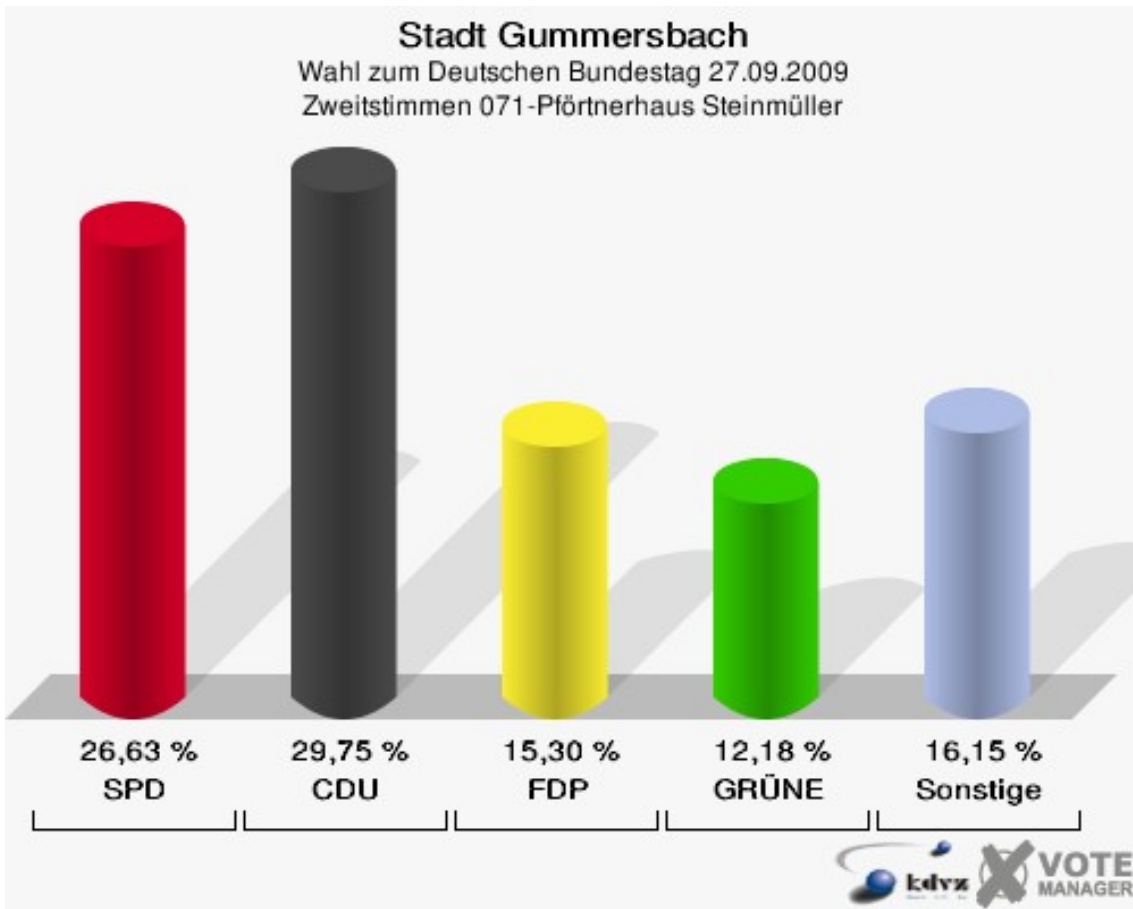
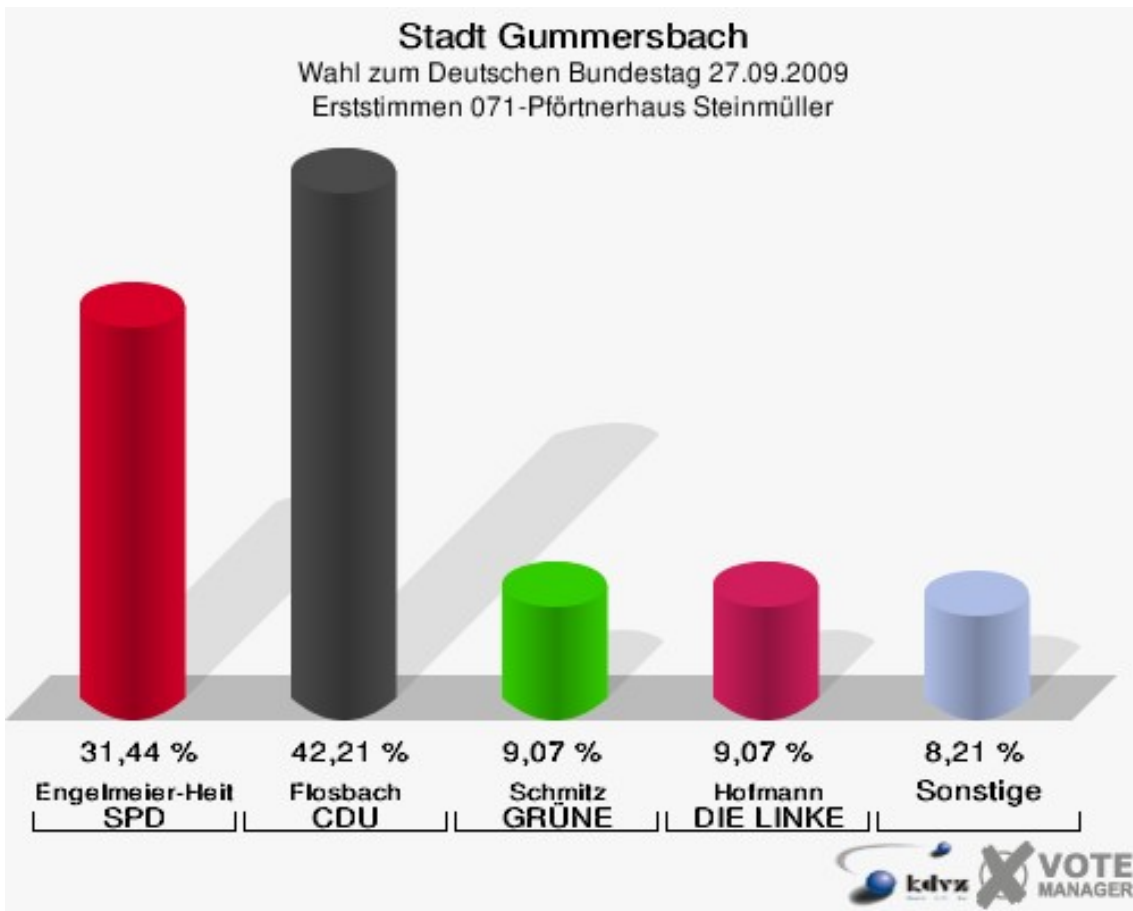
Stadt Gummersbach

Wahl zum Deutschen Bundestag 27.09.2009
Wahlbeteiligung 062-Grundschule Bernberg Pav.



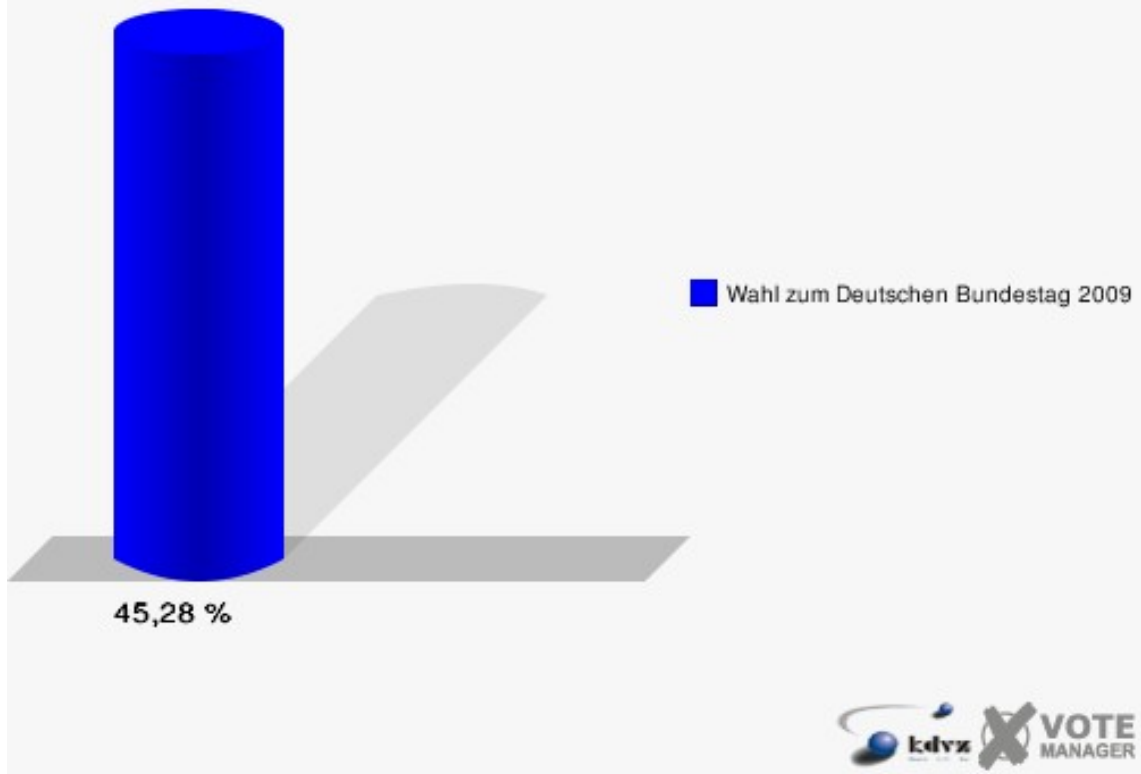
071-Pförtnerhaus Steinmüller

	Erststimmen		Zweitstimmen	
Wahlberechtigte	795		795	
Wähler/innen	360	45,28 %	360	45,28 %
ungültige Stimmen	7	1,94 %	7	1,94 %
gültige Stimmen	353	98,06 %	353	98,06 %
Engelmeier-Heite, SPD	111	31,44 %	94	26,63 %
Flosbach, CDU	149	42,21 %	105	29,75 %
von Polheim, FDP	24	6,80 %	54	15,30 %
Schmitz, GRÜNE	32	9,07 %	43	12,18 %
Hofmann, DIE LINKE	32	9,07 %	32	9,07 %
Kremer, NPD	4	1,13 %	2	0,57 %
Die Tierschutzpartei	---	---	2	0,57 %
FAMILIE	---	---	3	0,85 %
REP	---	---	1	0,28 %
Volksabstimmung	---	---	1	0,28 %
MLPD	---	---	0	0,00 %
PSG	---	---	0	0,00 %
ZENTRUM	---	---	0	0,00 %
BÜSO	---	---	0	0,00 %
DVU	---	---	0	0,00 %
Staratschek, ÖDP	1	0,28 %	1	0,28 %
PIRATEN	---	---	12	3,40 %
RRP	---	---	2	0,57 %
RENTNER	---	---	1	0,28 %
Grabowski, Willi-Weise-Projekt	0	0,00 %	0	0,00 %



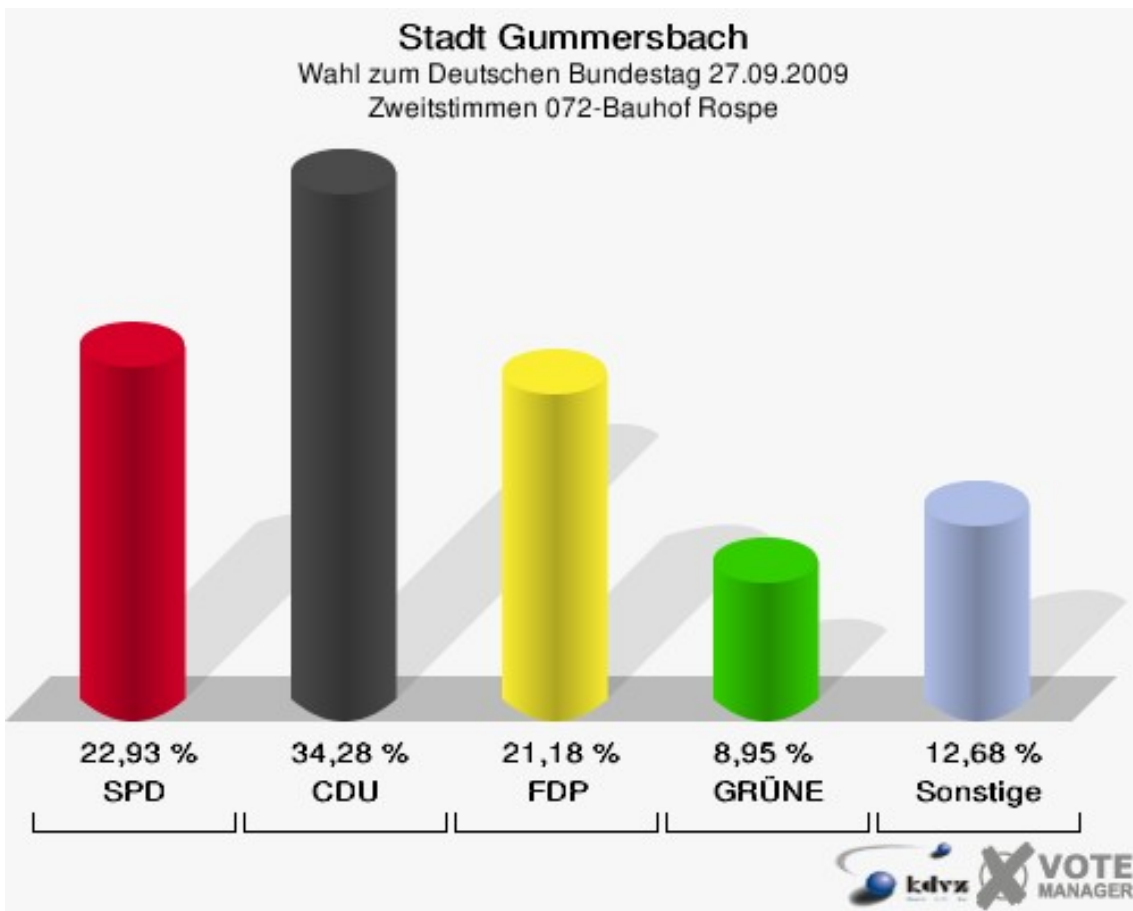
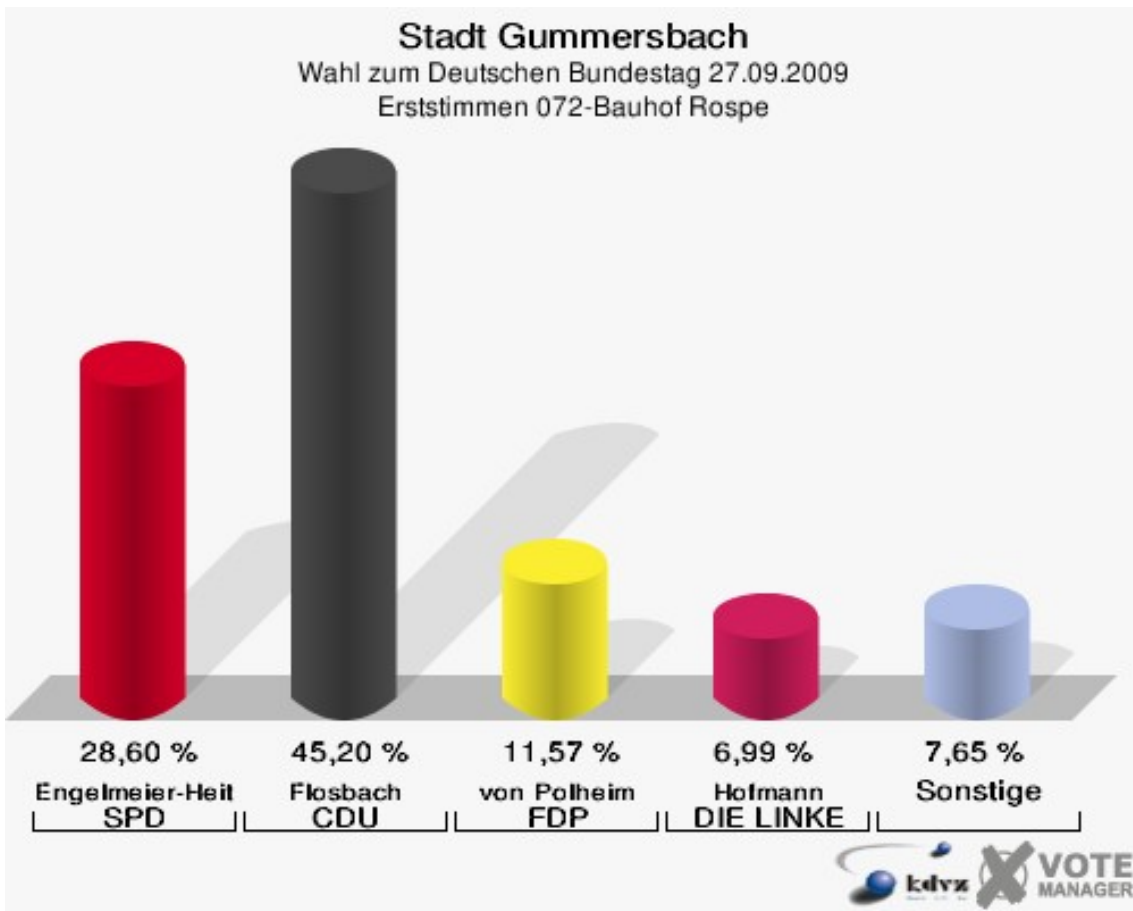
Stadt Gummersbach

Wahl zum Deutschen Bundestag 27.09.2009
Wahlbeteiligung 071-Pförtnerhaus Steinmüller

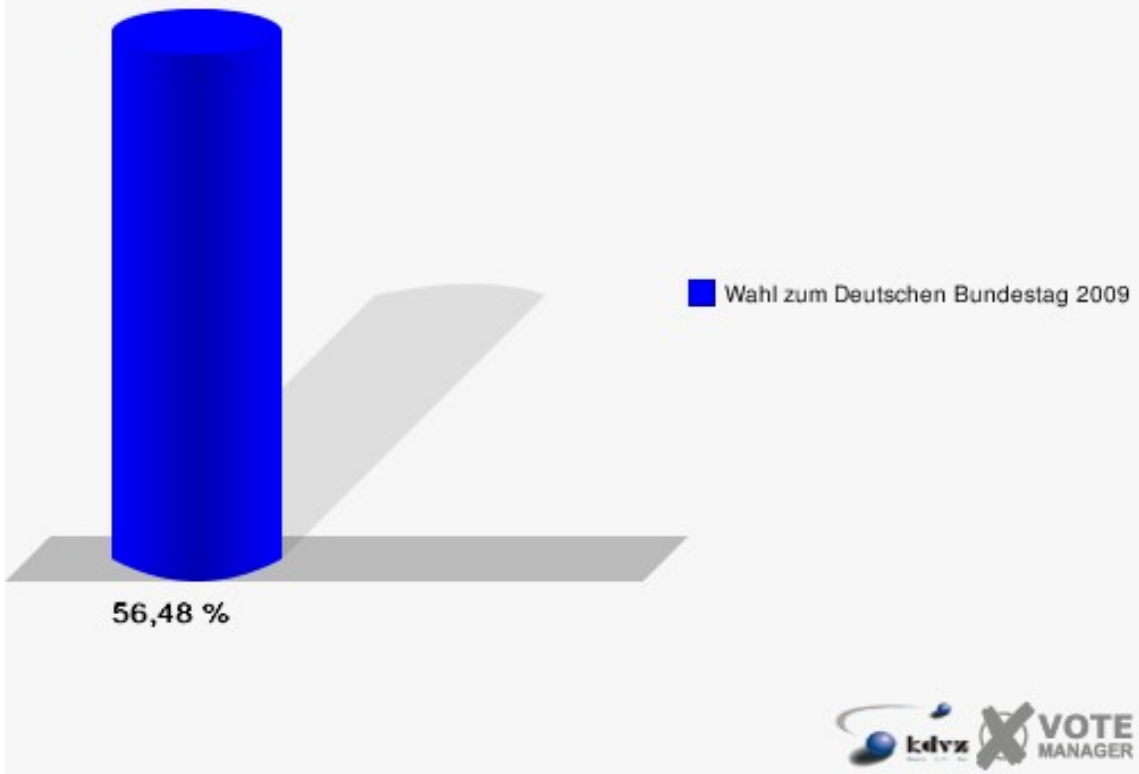


072-Bauhof Rospe

	Erststimmen		Zweitstimmen	
Wahlberechtigte	825		825	
Wähler/innen	466	56,48 %	466	56,48 %
ungültige Stimmen	8	1,72 %	8	1,72 %
gültige Stimmen	458	98,28 %	458	98,28 %
Engelmeier-Heite, SPD	131	28,60 %	105	22,93 %
Flosbach, CDU	207	45,20 %	157	34,28 %
von Polheim, FDP	53	11,57 %	97	21,18 %
Schmitz, GRÜNE	31	6,77 %	41	8,95 %
Hofmann, DIE LINKE	32	6,99 %	40	8,73 %
Kremer, NPD	3	0,66 %	2	0,44 %
Die Tierschutzpartei	---	---	3	0,66 %
FAMILIE	---	---	3	0,66 %
REP	---	---	2	0,44 %
Volksabstimmung	---	---	0	0,00 %
MLPD	---	---	0	0,00 %
PSG	---	---	0	0,00 %
ZENTRUM	---	---	0	0,00 %
BÜSO	---	---	0	0,00 %
DVU	---	---	0	0,00 %
Staratschek, ÖDP	0	0,00 %	0	0,00 %
PIRATEN	---	---	6	1,31 %
RRP	---	---	0	0,00 %
RENTNER	---	---	2	0,44 %
Grabowski, Willi-Weise-Projekt	1	0,22 %	0	0,00 %

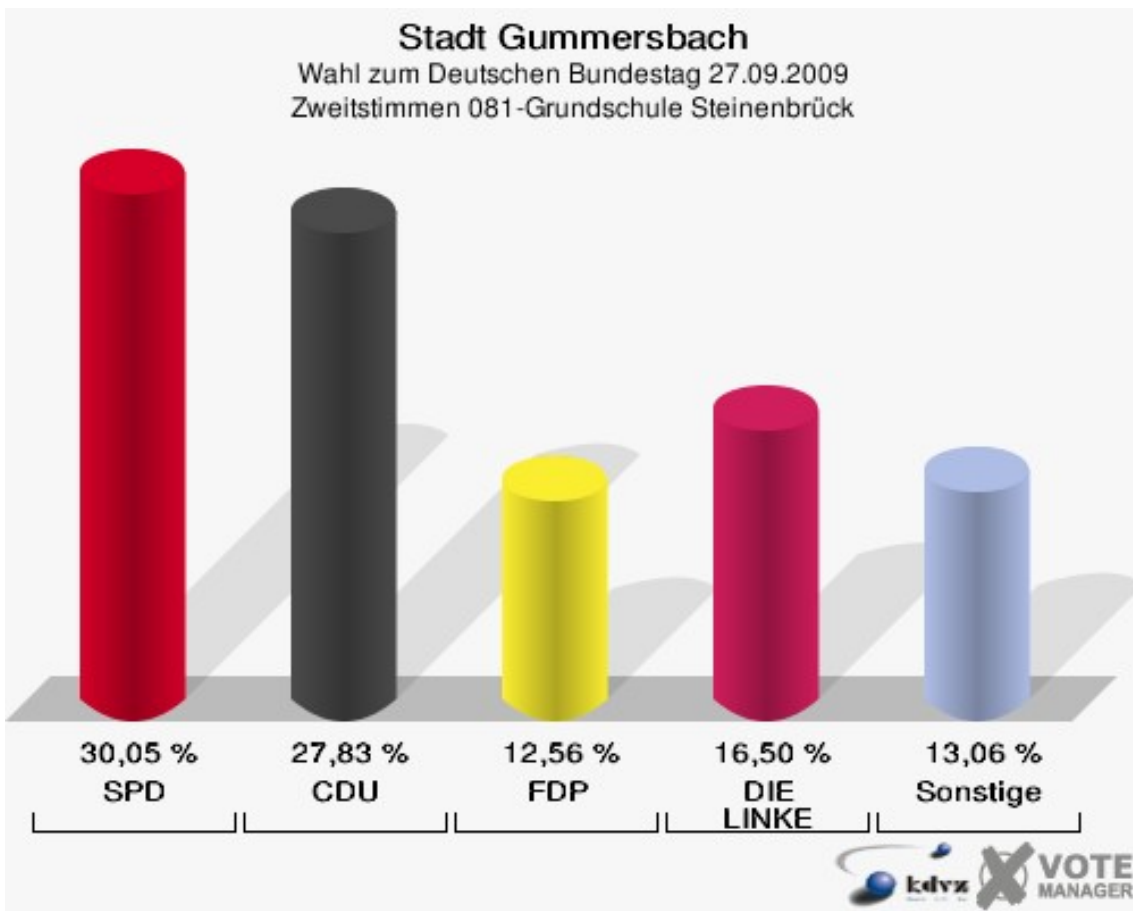
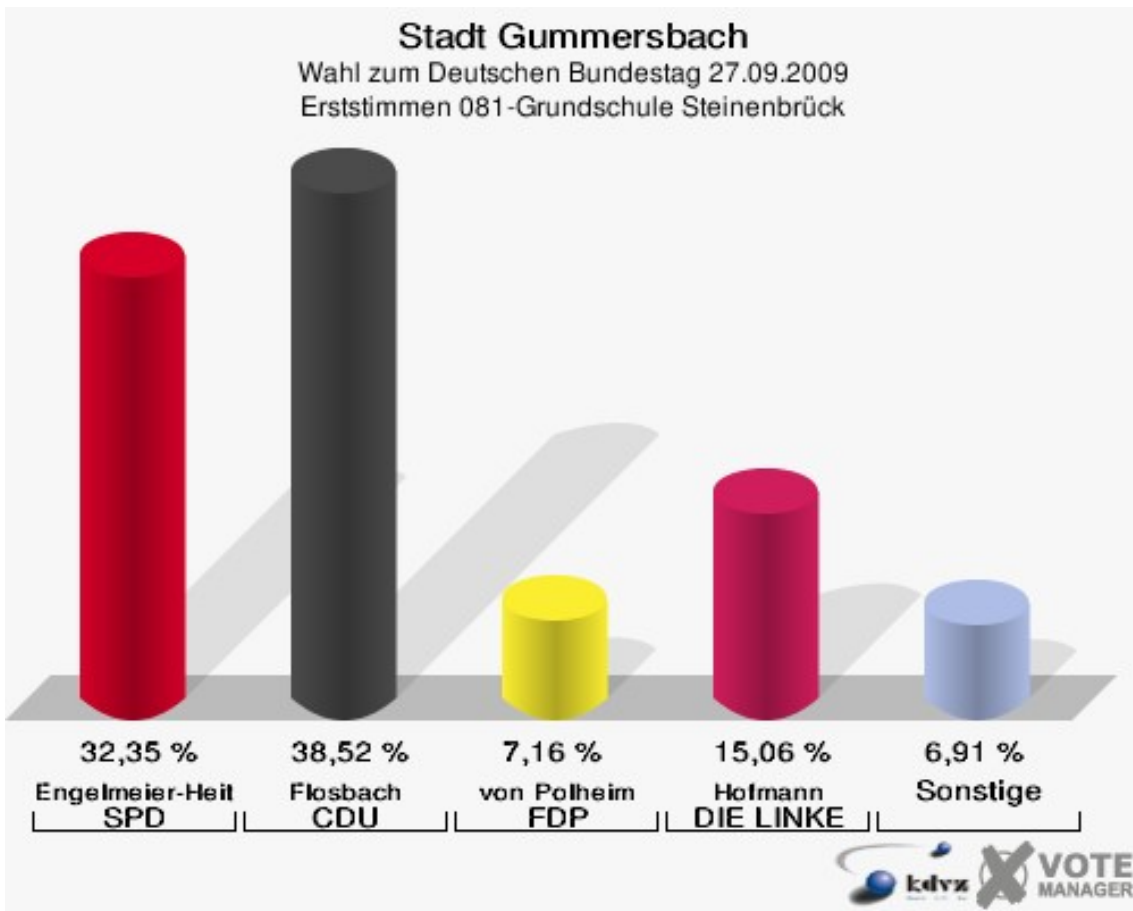


Stadt Gummersbach
Wahl zum Deutschen Bundestag 27.09.2009
Wahlbeteiligung 072-Bauhof Rospe

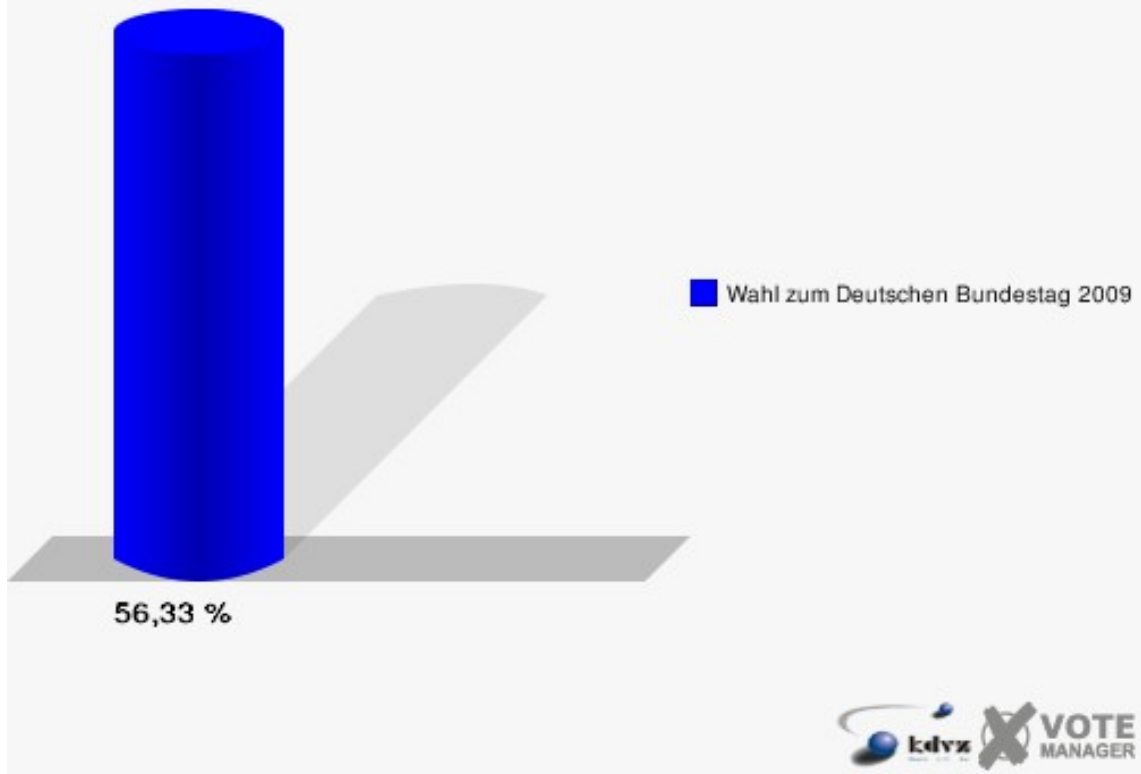


081-Grundschule Steinenbrück

	Erststimmen		Zweitstimmen	
Wahlberechtigte	742		742	
Wähler/innen	418	56,33 %	418	56,33 %
ungültige Stimmen	13	3,11 %	12	2,87 %
gültige Stimmen	405	96,89 %	406	97,13 %
Engelmeier-Heite, SPD	131	32,35 %	122	30,05 %
Flosbach, CDU	156	38,52 %	113	27,83 %
von Polheim, FDP	29	7,16 %	51	12,56 %
Schmitz, GRÜNE	19	4,69 %	30	7,39 %
Hofmann, DIE LINKE	61	15,06 %	67	16,50 %
Kremer, NPD	6	1,48 %	5	1,23 %
Die Tierschutzpartei	---	---	5	1,23 %
FAMILIE	---	---	2	0,49 %
REP	---	---	1	0,25 %
Volksabstimmung	---	---	1	0,25 %
MLPD	---	---	0	0,00 %
PSG	---	---	0	0,00 %
ZENTRUM	---	---	1	0,25 %
BÜSO	---	---	0	0,00 %
DVU	---	---	0	0,00 %
Staratschek, ÖDP	1	0,25 %	0	0,00 %
PIRATEN	---	---	7	1,72 %
RRP	---	---	0	0,00 %
RENTNER	---	---	1	0,25 %
Grabowski, Willi-Weise-Projekt	2	0,49 %	0	0,00 %

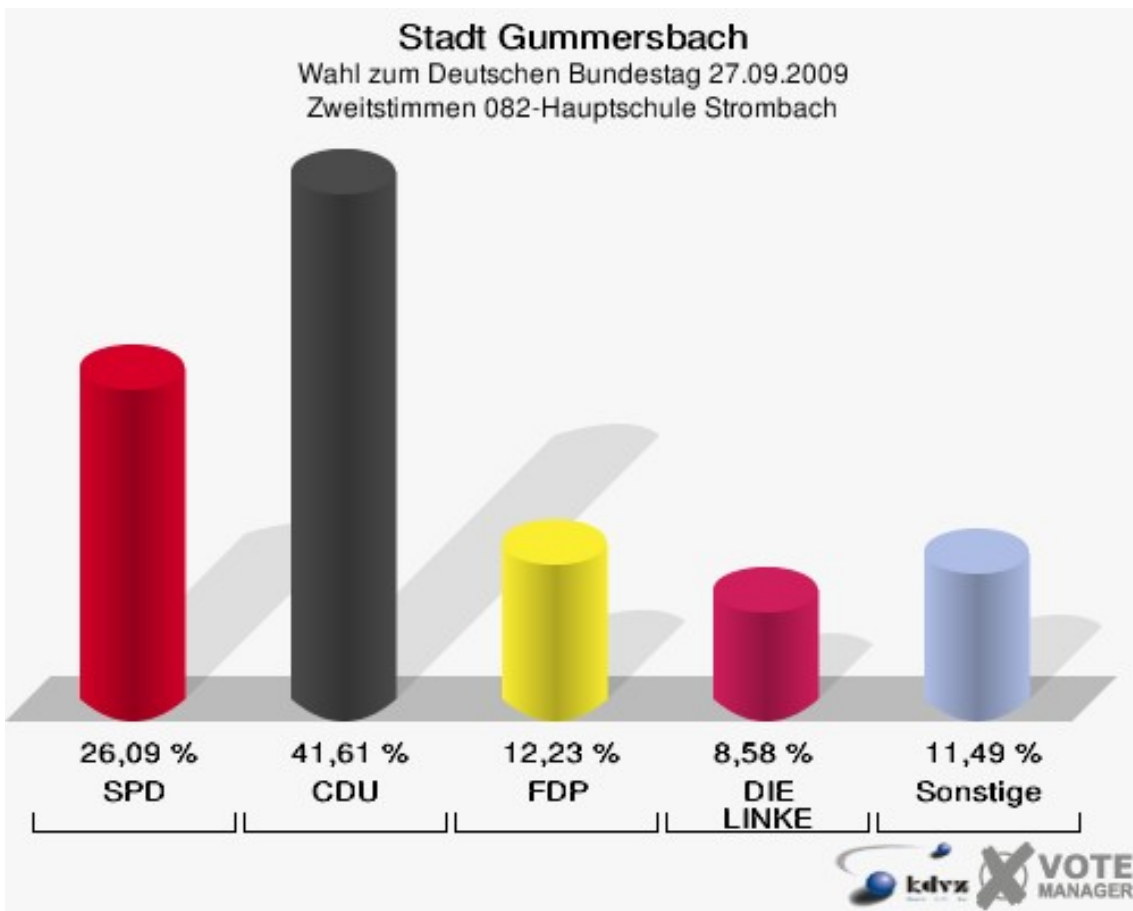
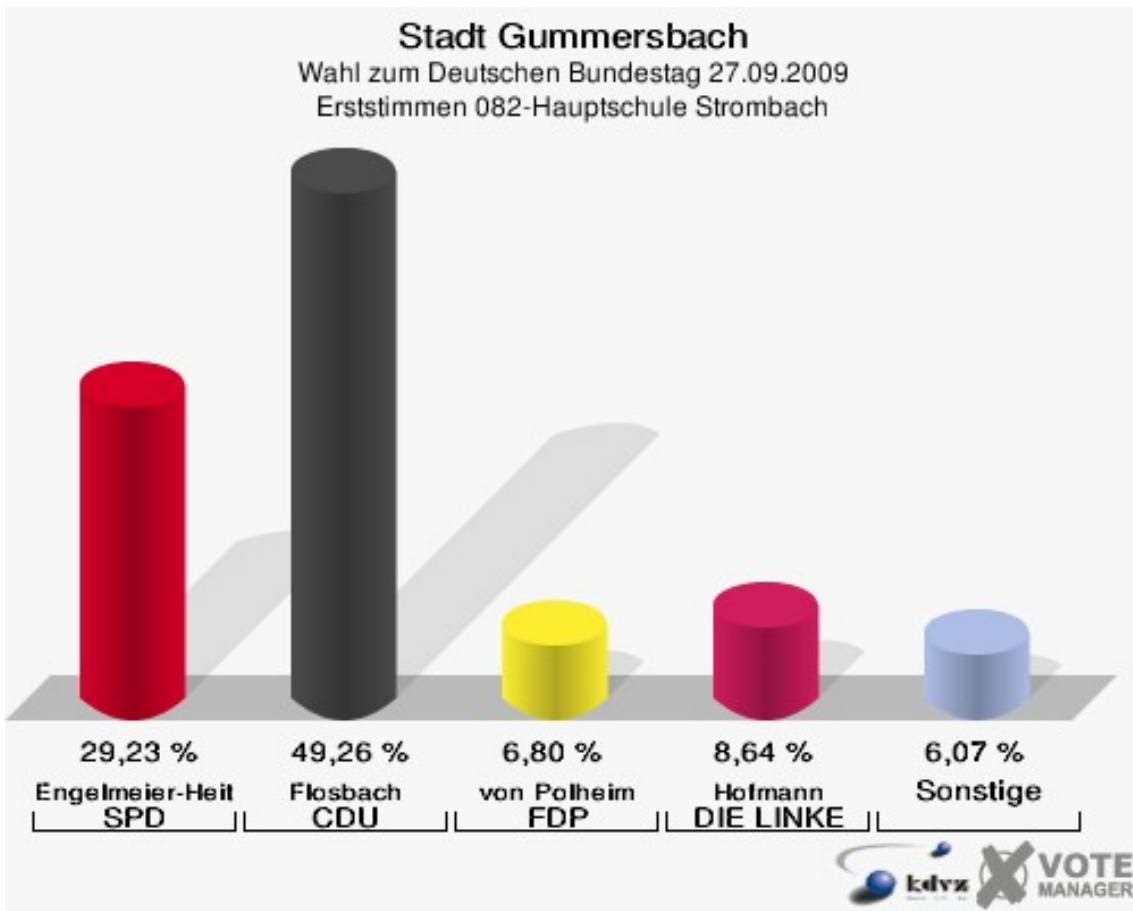


Stadt Gummersbach
Wahl zum Deutschen Bundestag 27.09.2009
Wahlbeteiligung 081-Grundschule Steinenbrück



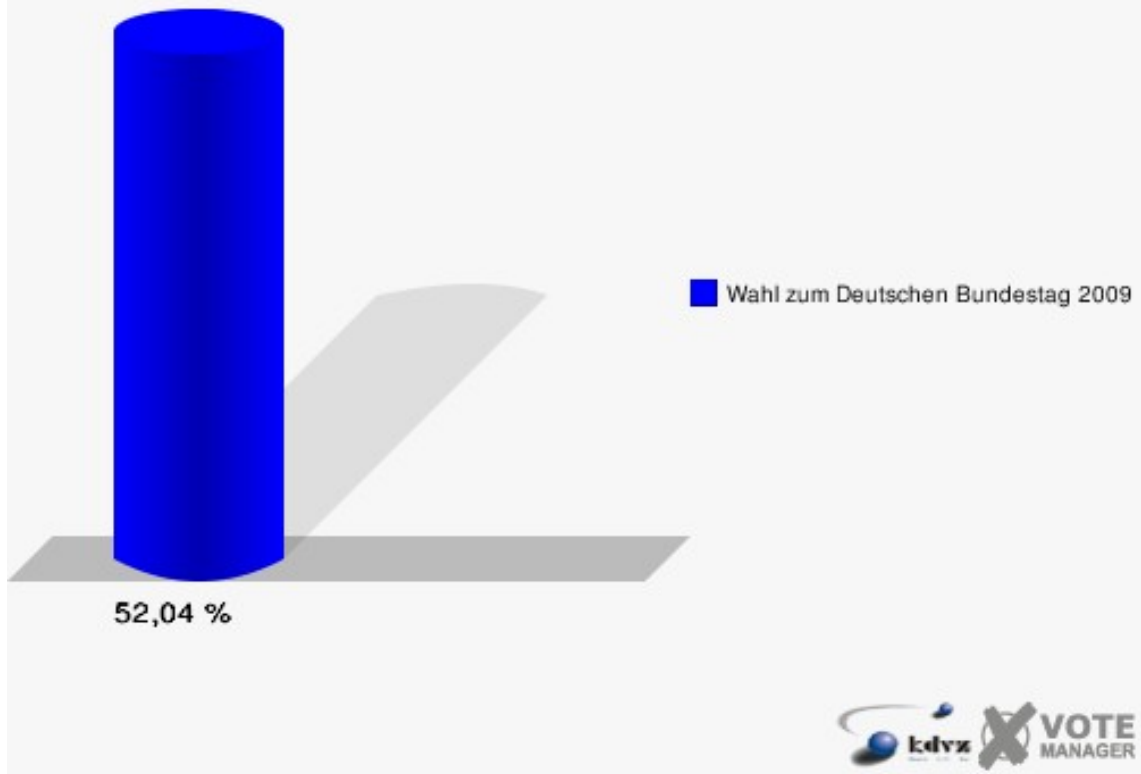
082-Hauptschule Strombach

	Erststimmen		Zweitstimmen	
Wahlberechtigte	1.078		1.078	
Wähler/innen	561	52,04 %	561	52,04 %
ungültige Stimmen	17	3,03 %	13	2,32 %
gültige Stimmen	544	96,97 %	548	97,68 %
Engelmeier-Heite, SPD	159	29,23 %	143	26,09 %
Flosbach, CDU	268	49,26 %	228	41,61 %
von Polheim, FDP	37	6,80 %	67	12,23 %
Schmitz, GRÜNE	25	4,60 %	35	6,39 %
Hofmann, DIE LINKE	47	8,64 %	47	8,58 %
Kremer, NPD	5	0,92 %	2	0,36 %
Die Tierschutzpartei	---	---	4	0,73 %
FAMILIE	---	---	5	0,91 %
REP	---	---	2	0,36 %
Volksabstimmung	---	---	0	0,00 %
MLPD	---	---	0	0,00 %
PSG	---	---	0	0,00 %
ZENTRUM	---	---	0	0,00 %
BÜSO	---	---	0	0,00 %
DVU	---	---	0	0,00 %
Staratschek, ÖDP	0	0,00 %	0	0,00 %
PIRATEN	---	---	11	2,01 %
RRP	---	---	0	0,00 %
RENTNER	---	---	4	0,73 %
Grabowski, Willi-Weise-Projekt	3	0,55 %	0	0,00 %



Stadt Gummersbach

Wahl zum Deutschen Bundestag 27.09.2009
Wahlbeteiligung 082-Hauptschule Strombach

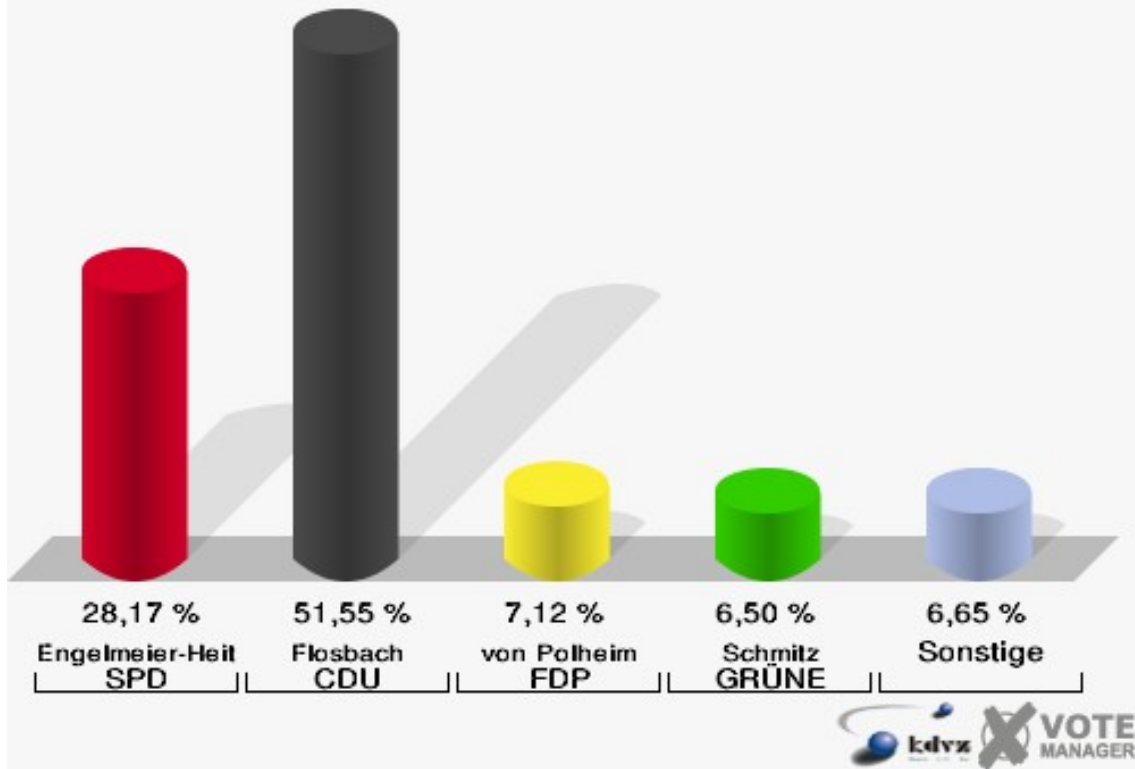


091-Feuerwehrhaus Strombach

	Erststimmen		Zweitstimmen	
Wahlberechtigte	1.083		1.083	
Wähler/innen	654	60,39 %	654	60,39 %
ungültige Stimmen	8	1,22 %	8	1,22 %
gültige Stimmen	646	98,78 %	646	98,78 %
Engelmeier-Heite, SPD	182	28,17 %	151	23,37 %
Flosbach, CDU	333	51,55 %	245	37,93 %
von Polheim, FDP	46	7,12 %	117	18,11 %
Schmitz, GRÜNE	42	6,50 %	65	10,06 %
Hofmann, DIE LINKE	34	5,26 %	41	6,35 %
Kremer, NPD	5	0,77 %	4	0,62 %
Die Tierschutzpartei	---	---	4	0,62 %
FAMILIE	---	---	3	0,46 %
REP	---	---	1	0,15 %
Volksabstimmung	---	---	0	0,00 %
MLPD	---	---	0	0,00 %
PSG	---	---	0	0,00 %
ZENTRUM	---	---	0	0,00 %
BÜSO	---	---	0	0,00 %
DVU	---	---	1	0,15 %
Staratschek, ÖDP	0	0,00 %	0	0,00 %
PIRATEN	---	---	9	1,39 %
RRP	---	---	4	0,62 %
RENTNER	---	---	1	0,15 %
Grabowski, Willi-Weise-Projekt	4	0,62 %	0	0,00 %

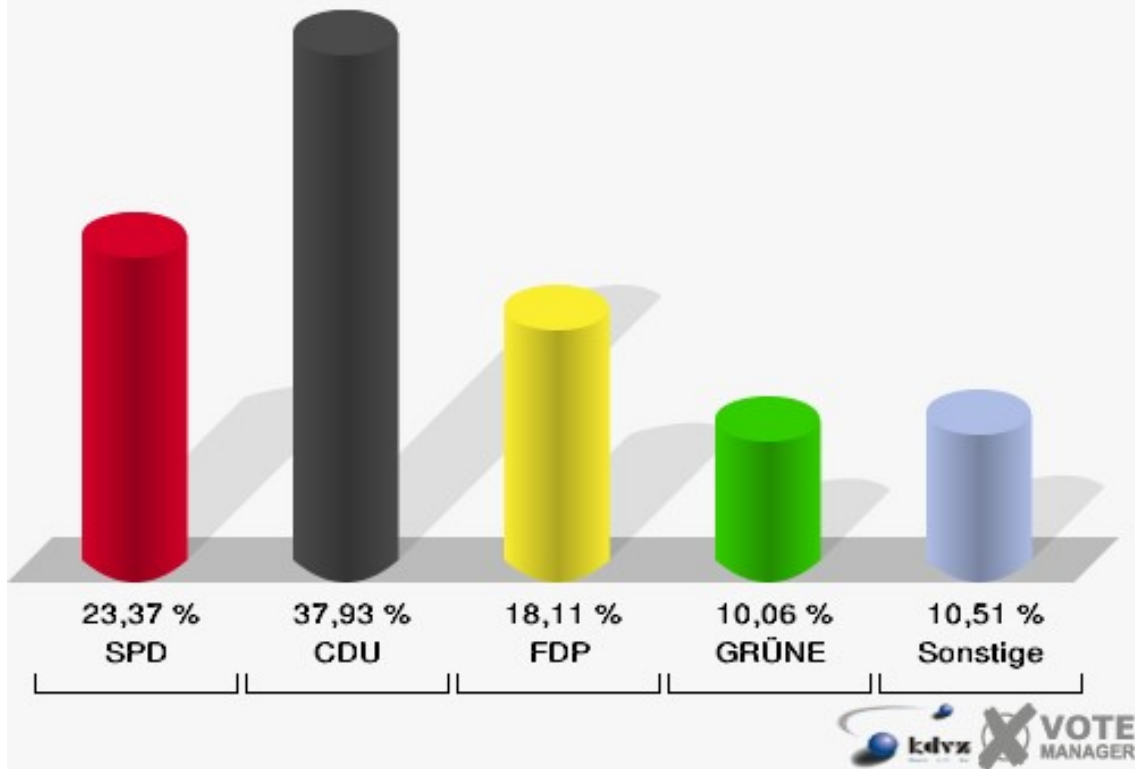
Stadt Gummersbach

Wahl zum Deutschen Bundestag 27.09.2009
Erststimmen 091-Feuerwehrhaus Strombach

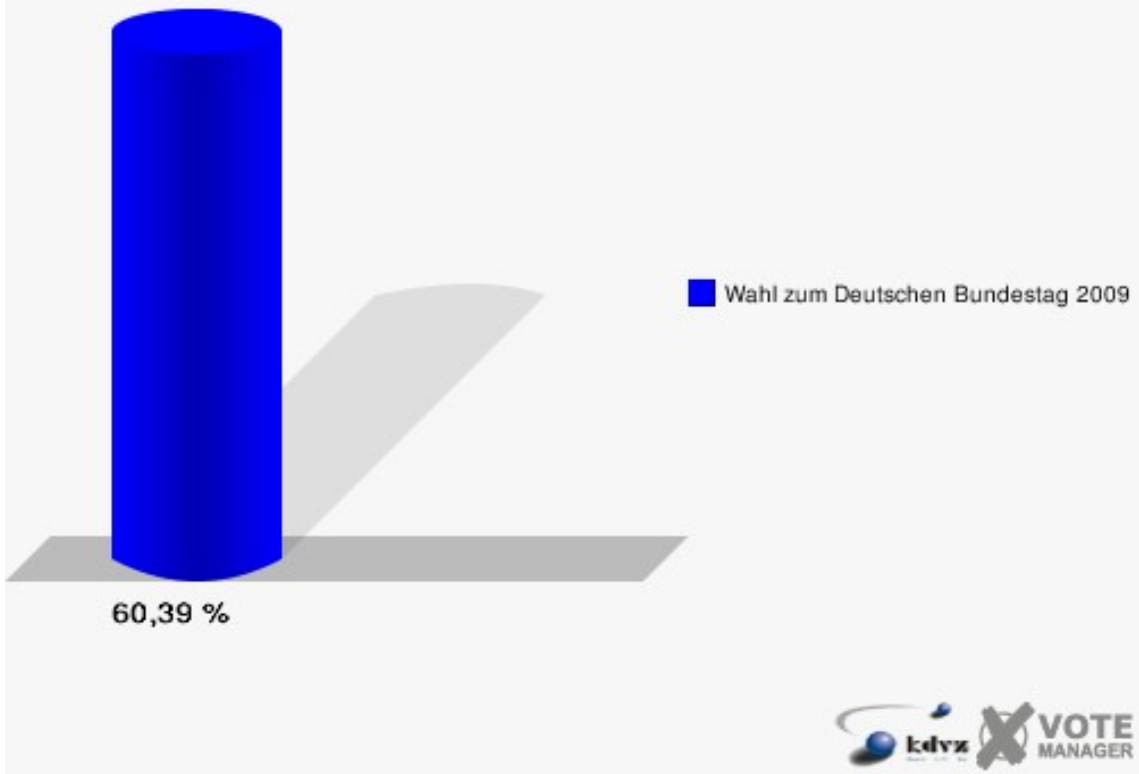


Stadt Gummersbach

Wahl zum Deutschen Bundestag 27.09.2009
Zweitstimmen 091-Feuerwehrhaus Strombach

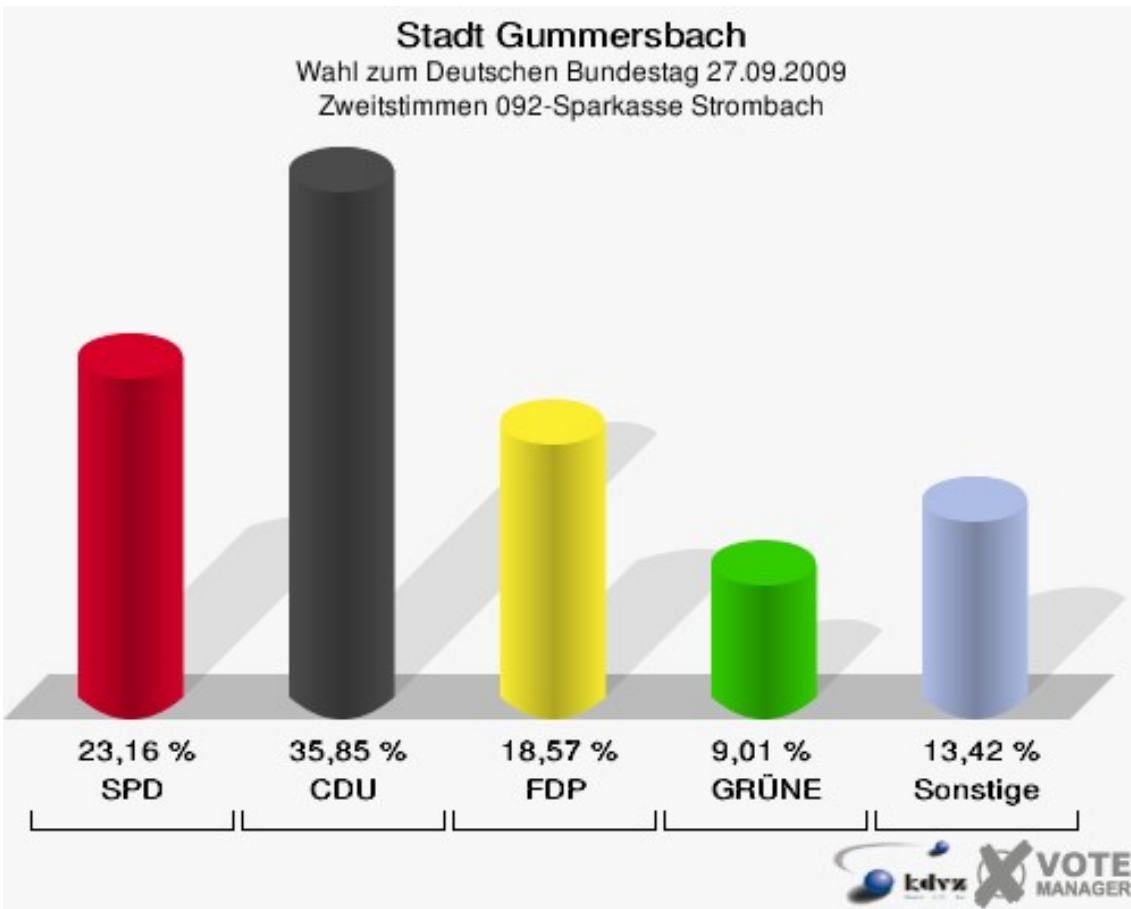
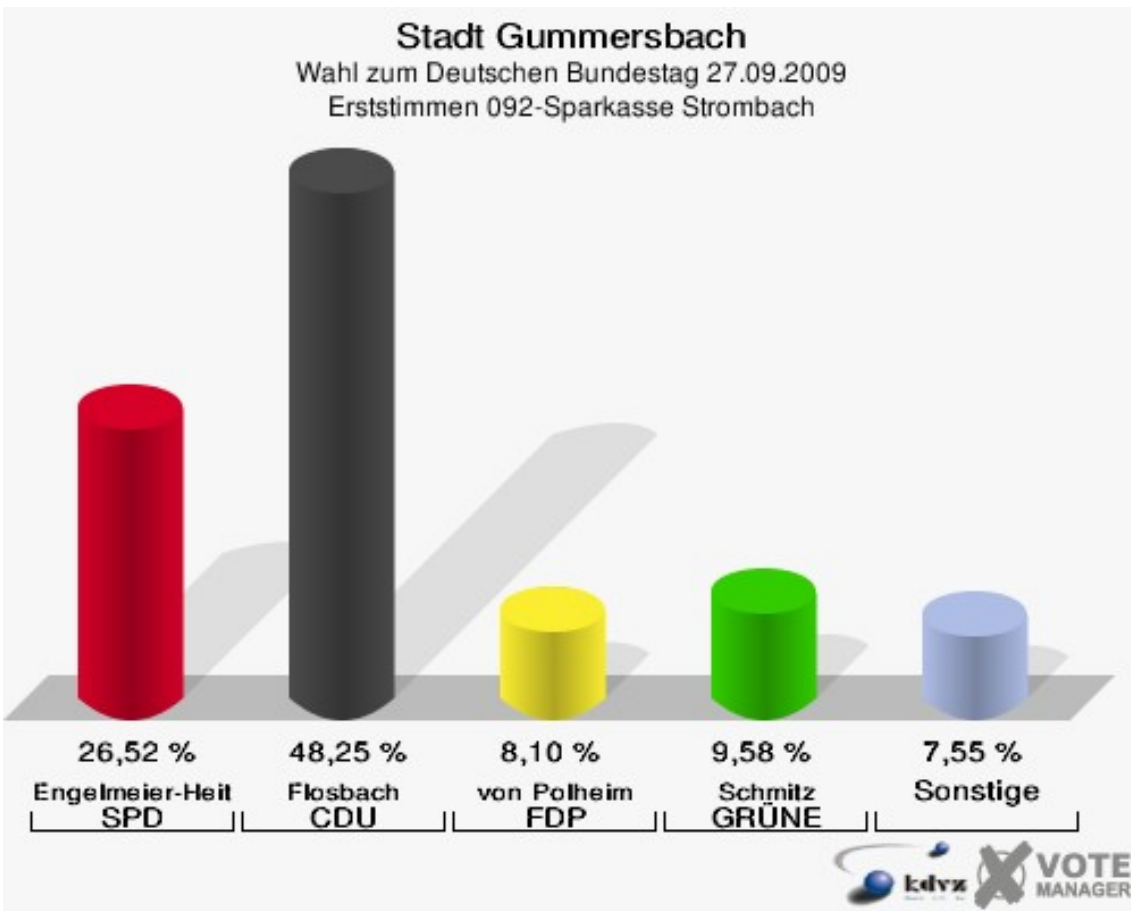


Stadt Gummersbach
Wahl zum Deutschen Bundestag 27.09.2009
Wahlbeteiligung 091-Feuerwehrhaus Strombach



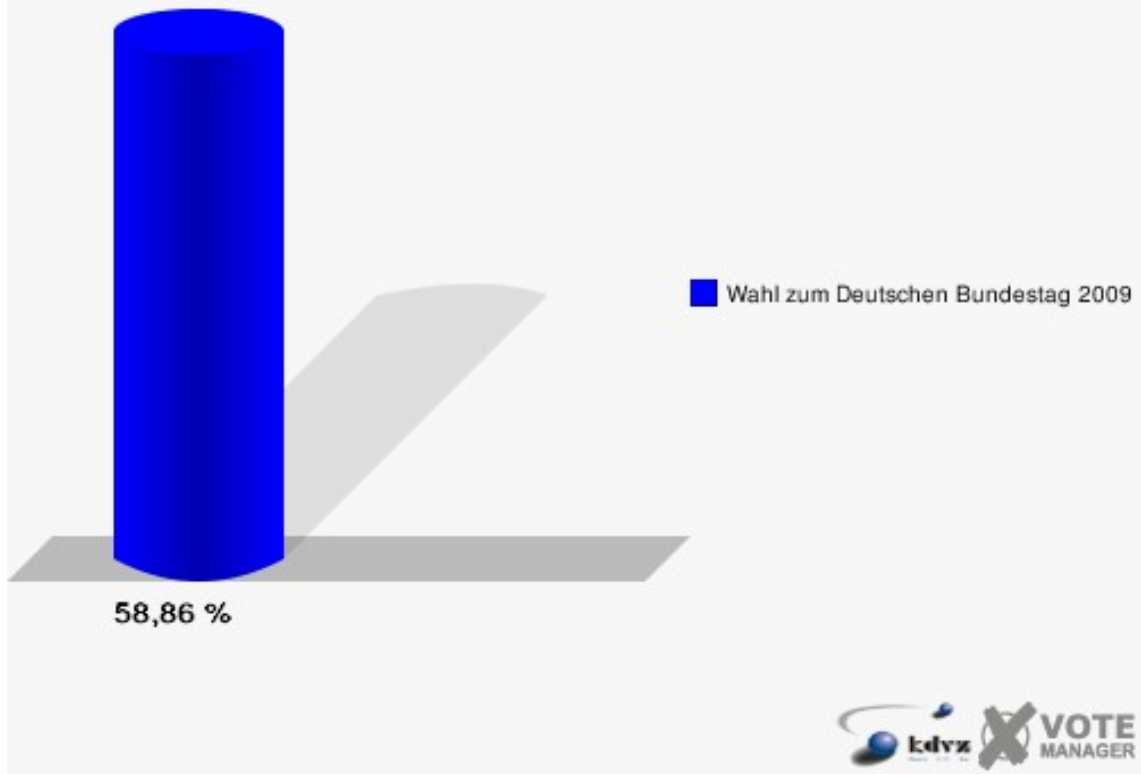
092-Sparkasse Strombach

	Erststimmen		Zweitstimmen	
Wahlberechtigte	931		931	
Wähler/innen	548	58,86 %	548	58,86 %
ungültige Stimmen	5	0,91 %	4	0,73 %
gültige Stimmen	543	99,09 %	544	99,27 %
Engelmeier-Heite, SPD	144	26,52 %	126	23,16 %
Flosbach, CDU	262	48,25 %	195	35,85 %
von Polheim, FDP	44	8,10 %	101	18,57 %
Schmitz, GRÜNE	52	9,58 %	49	9,01 %
Hofmann, DIE LINKE	36	6,63 %	43	7,90 %
Kremer, NPD	3	0,55 %	3	0,55 %
Die Tierschutzpartei	---	---	9	1,65 %
FAMILIE	---	---	2	0,37 %
REP	---	---	4	0,74 %
Volksabstimmung	---	---	0	0,00 %
MLPD	---	---	0	0,00 %
PSG	---	---	0	0,00 %
ZENTRUM	---	---	0	0,00 %
BÜSO	---	---	0	0,00 %
DVU	---	---	0	0,00 %
Staratschek, ÖDP	0	0,00 %	0	0,00 %
PIRATEN	---	---	12	2,21 %
RRP	---	---	0	0,00 %
RENTNER	---	---	0	0,00 %
Grabowski, Willi-Weise-Projekt	2	0,37 %	0	0,00 %



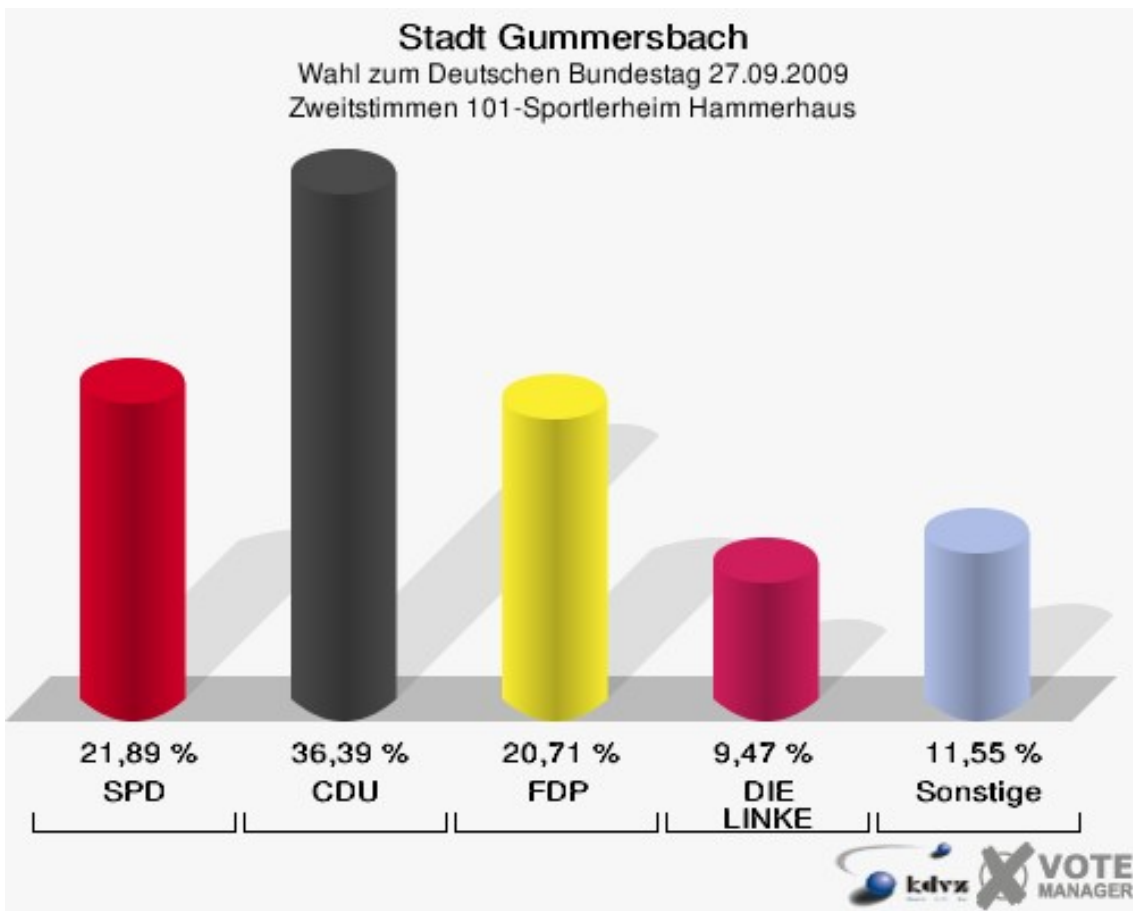
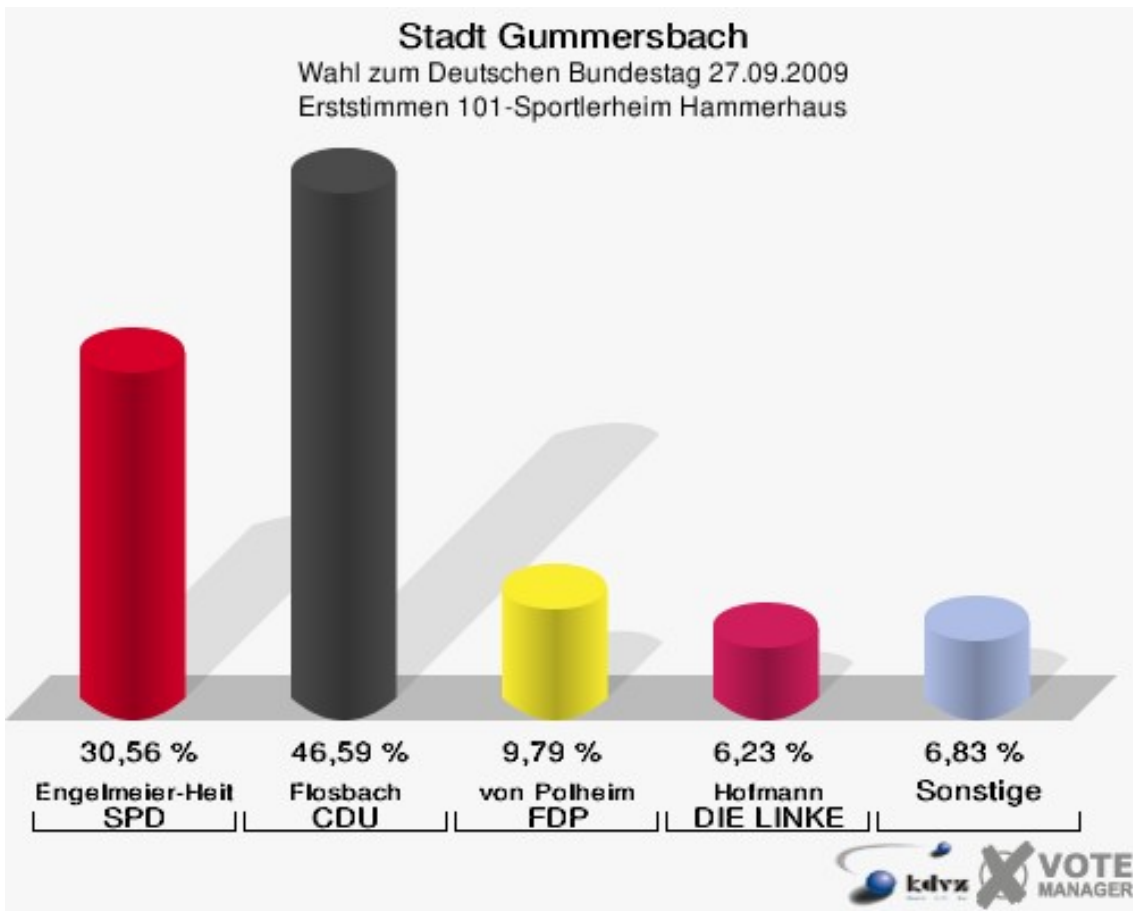
Stadt Gummersbach

Wahl zum Deutschen Bundestag 27.09.2009
Wahlbeteiligung 092-Sparkasse Strombach

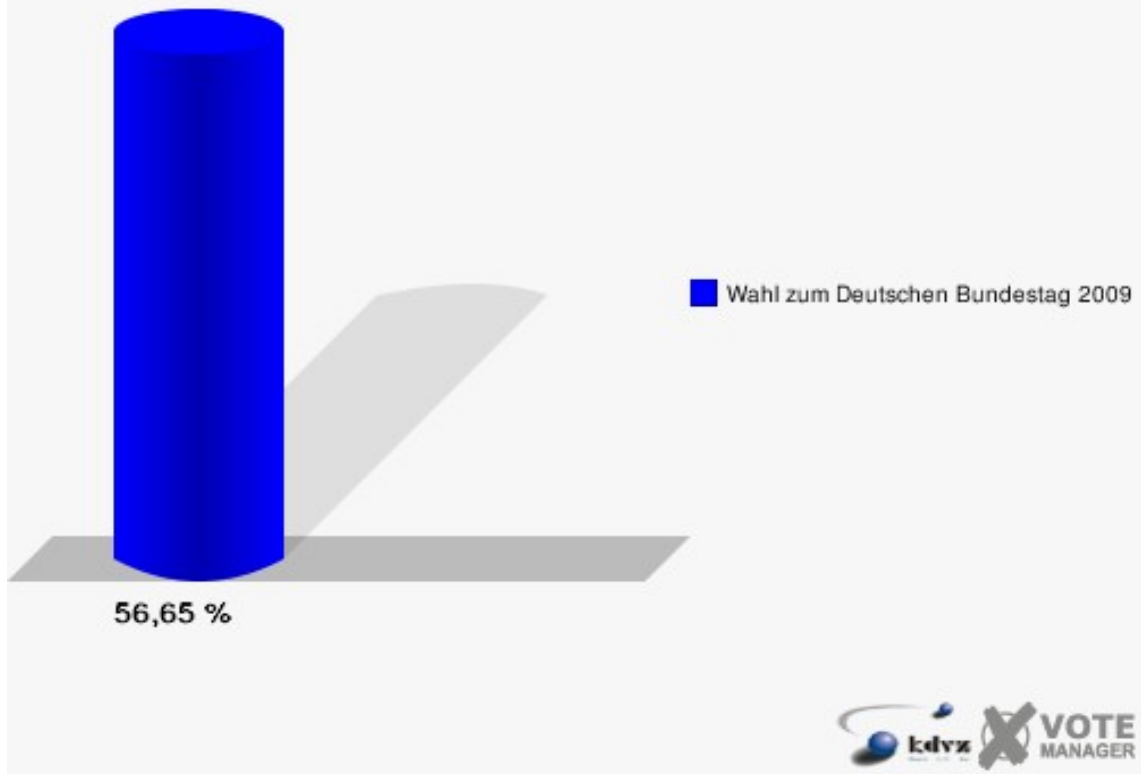


101-Sportlerheim Hammerhaus

	Erststimmen		Zweitstimmen	
Wahlberechtigte	609		609	
Wähler/innen	345	56,65 %	345	56,65 %
ungültige Stimmen	8	2,32 %	7	2,03 %
gültige Stimmen	337	97,68 %	338	97,97 %
Engelmeier-Heite, SPD	103	30,56 %	74	21,89 %
Flosbach, CDU	157	46,59 %	123	36,39 %
von Polheim, FDP	33	9,79 %	70	20,71 %
Schmitz, GRÜNE	18	5,34 %	25	7,40 %
Hofmann, DIE LINKE	21	6,23 %	32	9,47 %
Kremer, NPD	4	1,19 %	2	0,59 %
Die Tierschutzpartei	---	---	0	0,00 %
FAMILIE	---	---	0	0,00 %
REP	---	---	1	0,30 %
Volksabstimmung	---	---	0	0,00 %
MLPD	---	---	0	0,00 %
PSG	---	---	0	0,00 %
ZENTRUM	---	---	1	0,30 %
BÜSO	---	---	0	0,00 %
DVU	---	---	1	0,30 %
Staratschek, ÖDP	0	0,00 %	0	0,00 %
PIRATEN	---	---	5	1,48 %
RRP	---	---	0	0,00 %
RENTNER	---	---	4	1,18 %
Grabowski, Willi-Weise-Projekt	1	0,30 %	0	0,00 %

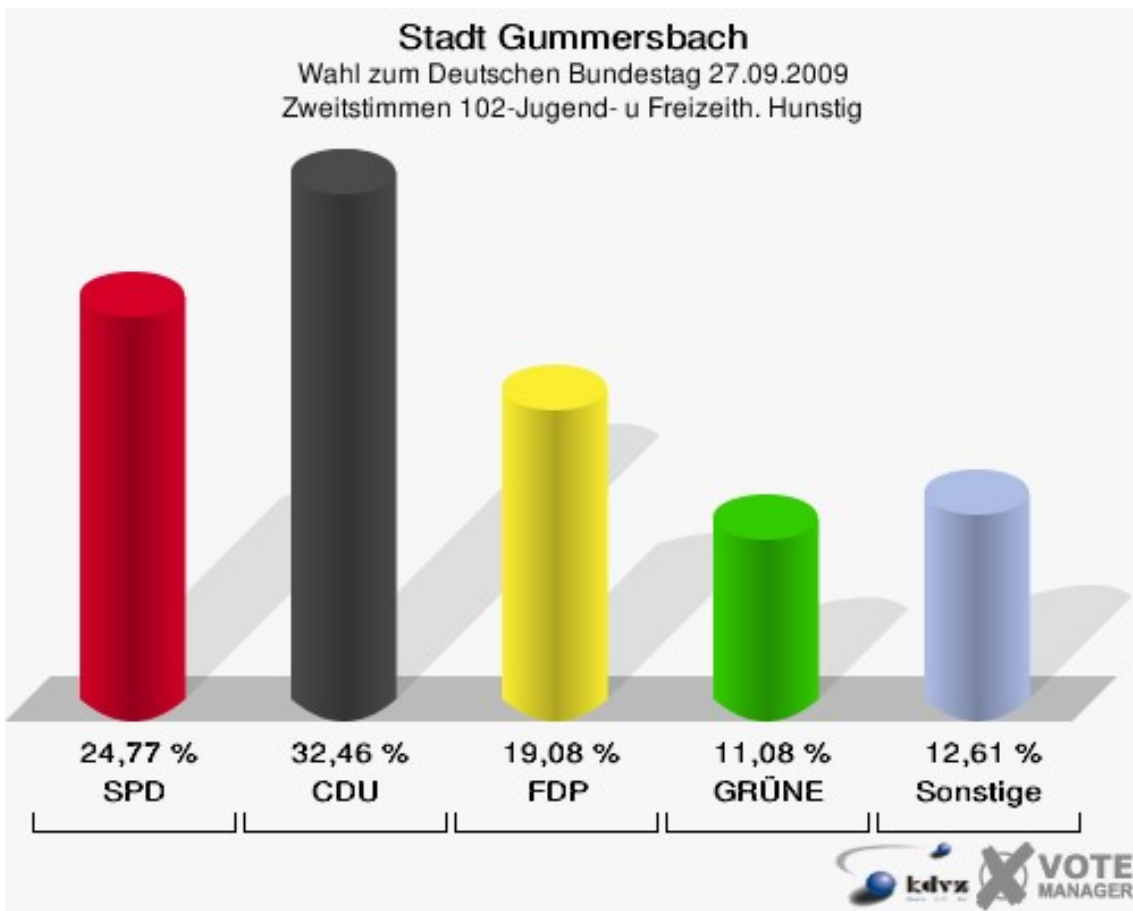
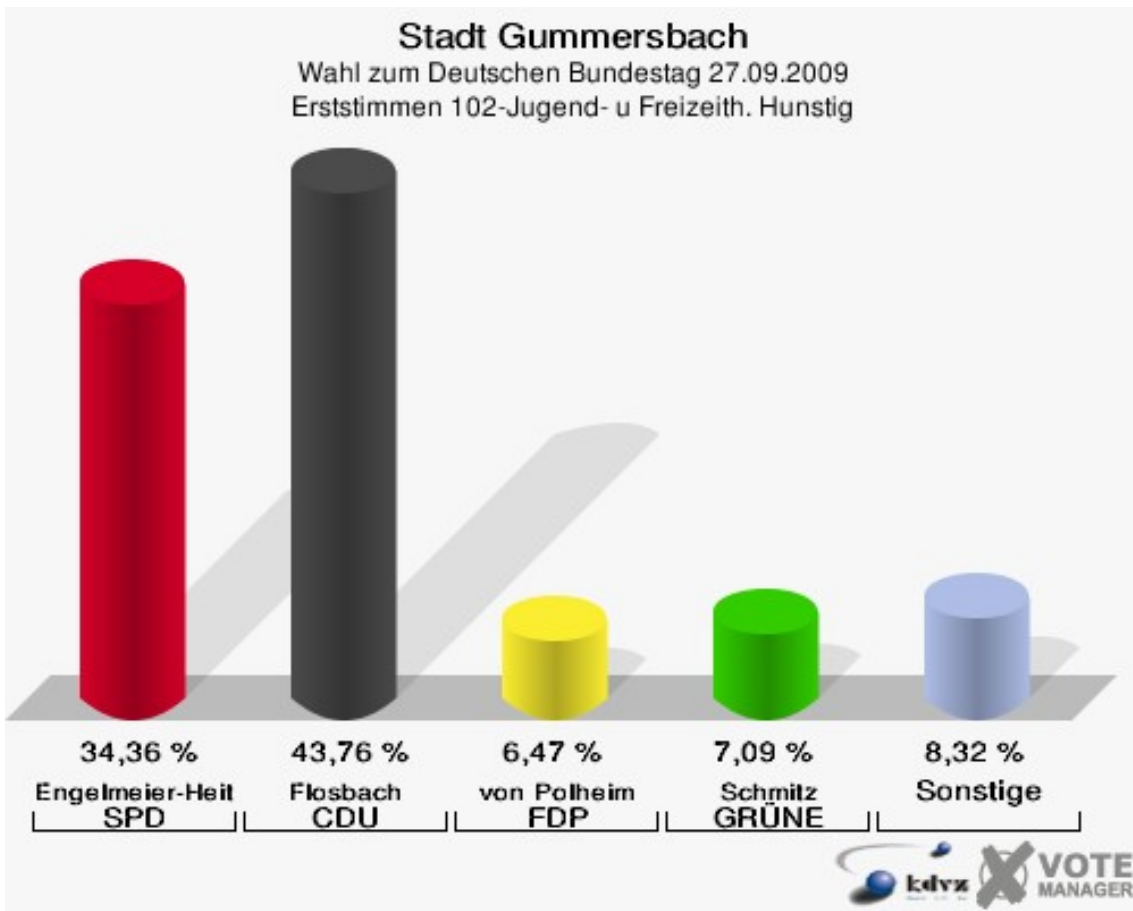


Stadt Gummersbach
Wahl zum Deutschen Bundestag 27.09.2009
Wahlbeteiligung 101-Sportlerheim Hammerhaus



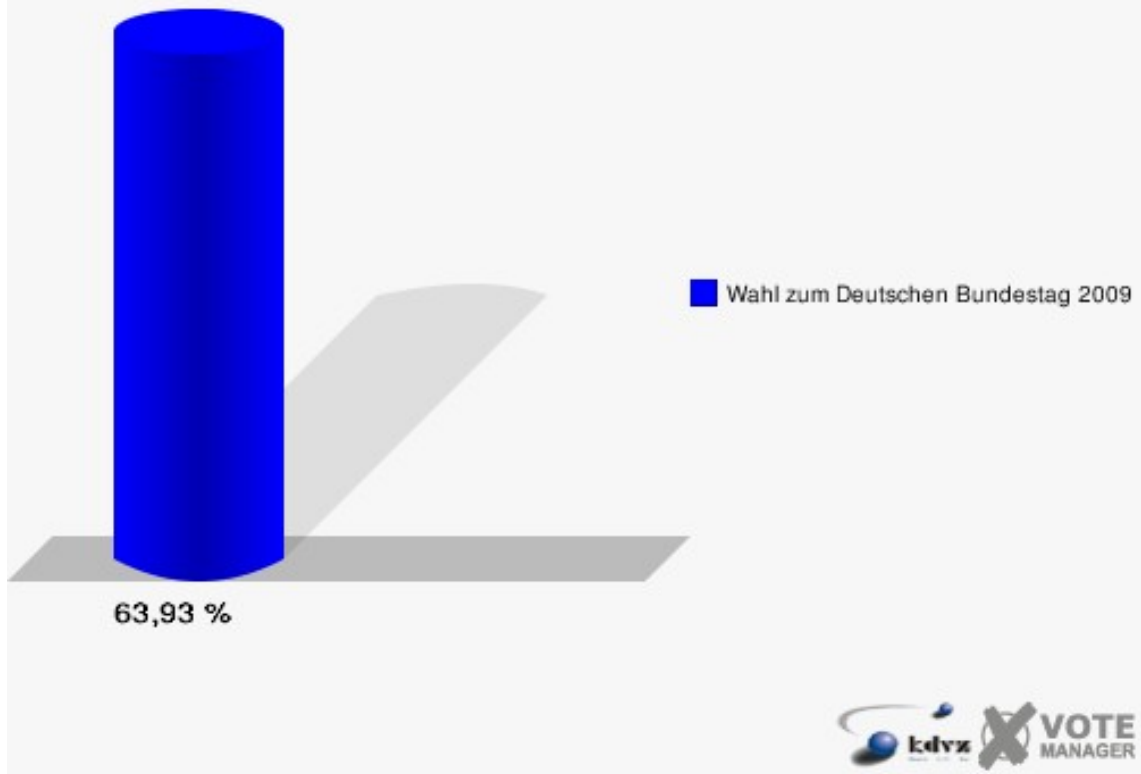
102-Jugend- u Freizeith. Hunstig

	Erststimmen		Zweitstimmen	
Wahlberechtigte	1.037		1.037	
Wähler/innen	663	63,93 %	663	63,93 %
ungültige Stimmen	14	2,11 %	13	1,96 %
gültige Stimmen	649	97,89 %	650	98,04 %
Engelmeier-Heite, SPD	223	34,36 %	161	24,77 %
Flosbach, CDU	284	43,76 %	211	32,46 %
von Polheim, FDP	42	6,47 %	124	19,08 %
Schmitz, GRÜNE	46	7,09 %	72	11,08 %
Hofmann, DIE LINKE	41	6,32 %	45	6,92 %
Kremer, NPD	6	0,92 %	3	0,46 %
Die Tierschutzpartei	---	---	5	0,77 %
FAMILIE	---	---	3	0,46 %
REP	---	---	2	0,31 %
Volksabstimmung	---	---	0	0,00 %
MLPD	---	---	0	0,00 %
PSG	---	---	0	0,00 %
ZENTRUM	---	---	0	0,00 %
BÜSO	---	---	0	0,00 %
DVU	---	---	1	0,15 %
Staratschek, ÖDP	3	0,46 %	4	0,62 %
PIRATEN	---	---	13	2,00 %
RRP	---	---	3	0,46 %
RENTNER	---	---	3	0,46 %
Grabowski, Willi-Weise-Projekt	4	0,62 %	0	0,00 %



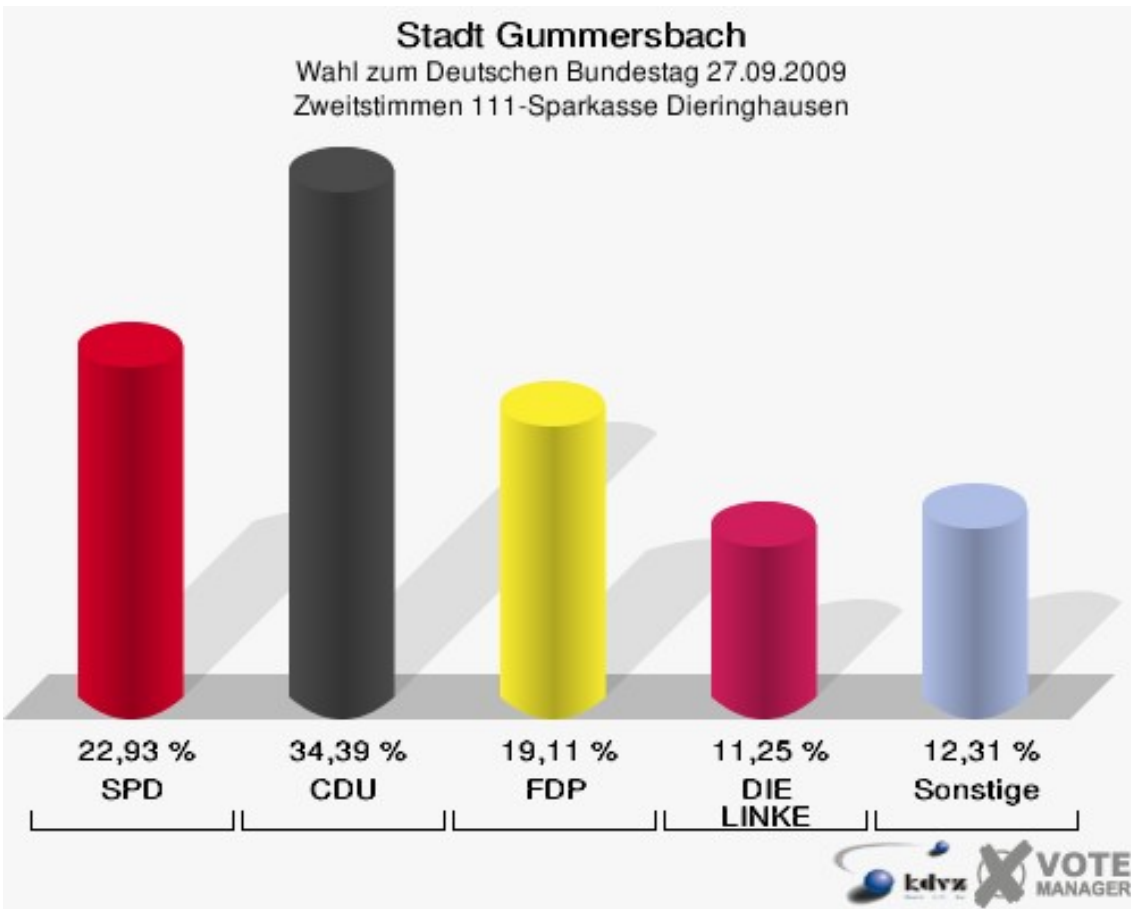
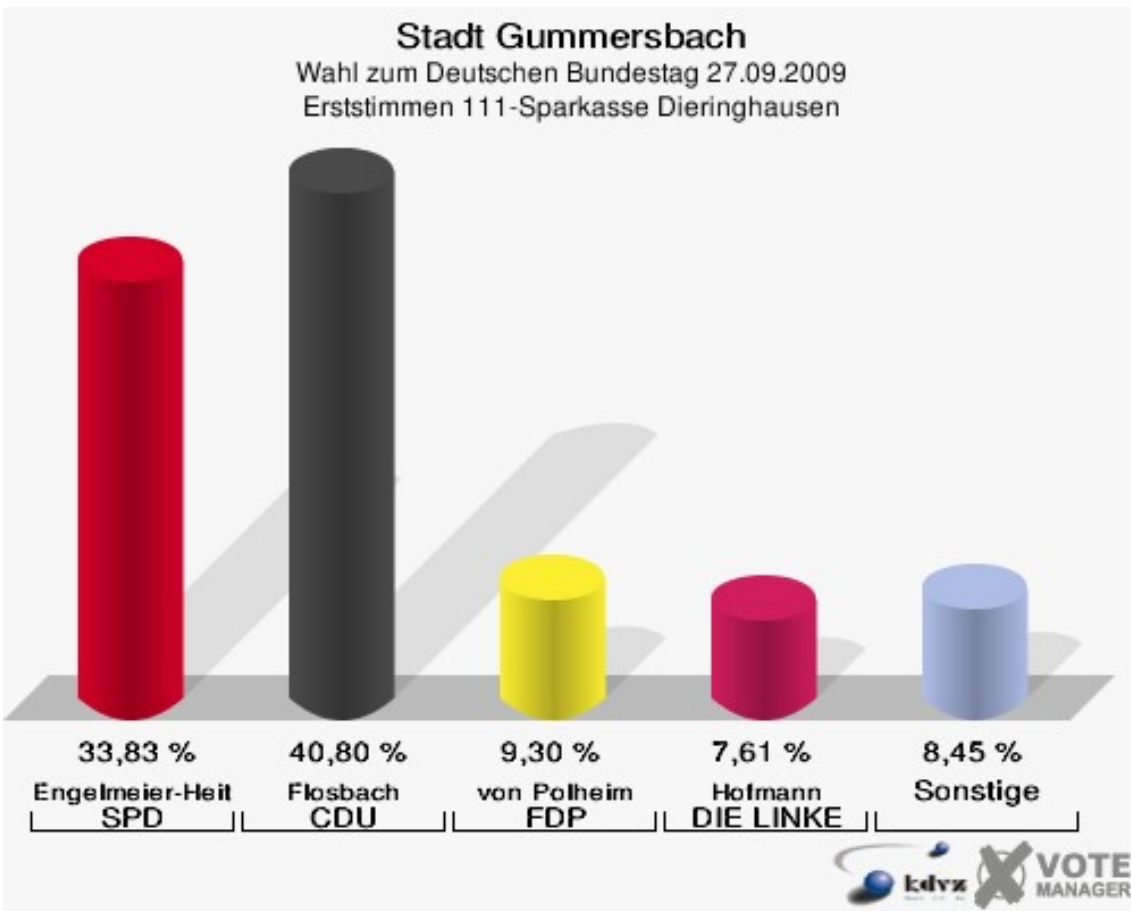
Stadt Gummersbach

Wahl zum Deutschen Bundestag 27.09.2009
Wahlbeteiligung 102-Jugend- u Freizeith. Hunstig



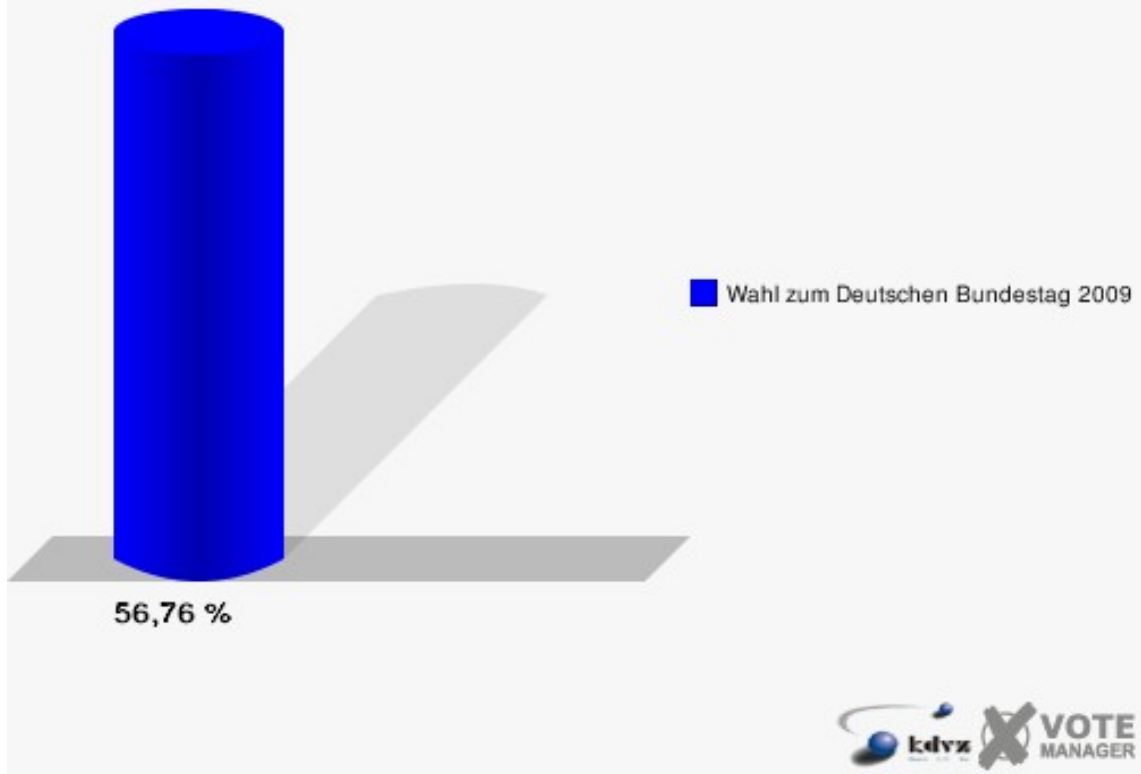
111-Sparkasse Dieringhausen

	Erststimmen		Zweitstimmen	
Wahlberechtigte	865		865	
Wähler/innen	491	56,76 %	491	56,76 %
ungültige Stimmen	18	3,67 %	20	4,07 %
gültige Stimmen	473	96,33 %	471	95,93 %
Engelmeier-Heite, SPD	160	33,83 %	108	22,93 %
Flosbach, CDU	193	40,80 %	162	34,39 %
von Polheim, FDP	44	9,30 %	90	19,11 %
Schmitz, GRÜNE	29	6,13 %	34	7,22 %
Hofmann, DIE LINKE	36	7,61 %	53	11,25 %
Kremer, NPD	6	1,27 %	4	0,85 %
Die Tierschutzpartei	---	---	2	0,42 %
FAMILIE	---	---	4	0,85 %
REP	---	---	0	0,00 %
Volksabstimmung	---	---	0	0,00 %
MLPD	---	---	0	0,00 %
PSG	---	---	0	0,00 %
ZENTRUM	---	---	0	0,00 %
BÜSO	---	---	0	0,00 %
DVU	---	---	1	0,21 %
Staratschek, ÖDP	2	0,42 %	0	0,00 %
PIRATEN	---	---	8	1,70 %
RRP	---	---	2	0,42 %
RENTNER	---	---	3	0,64 %
Grabowski, Willi-Weise-Projekt	3	0,63 %	0	0,00 %



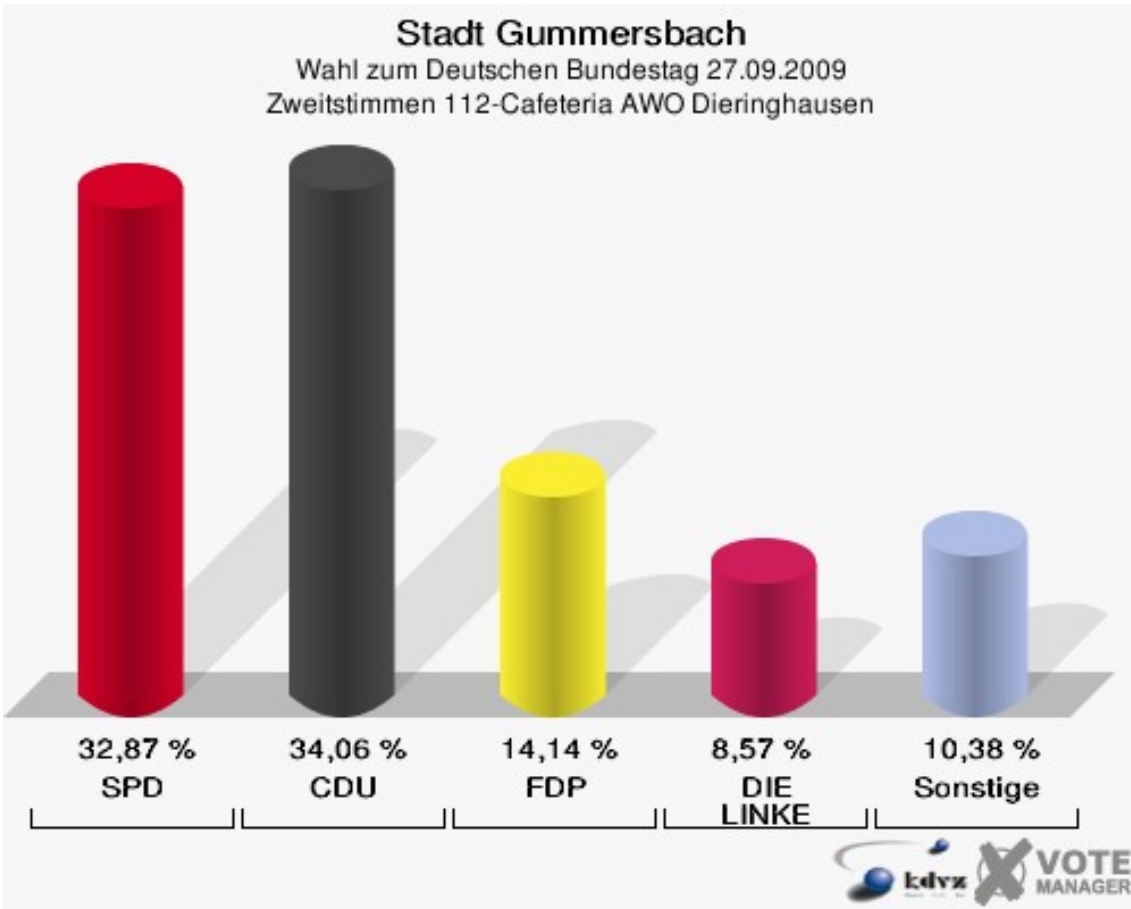
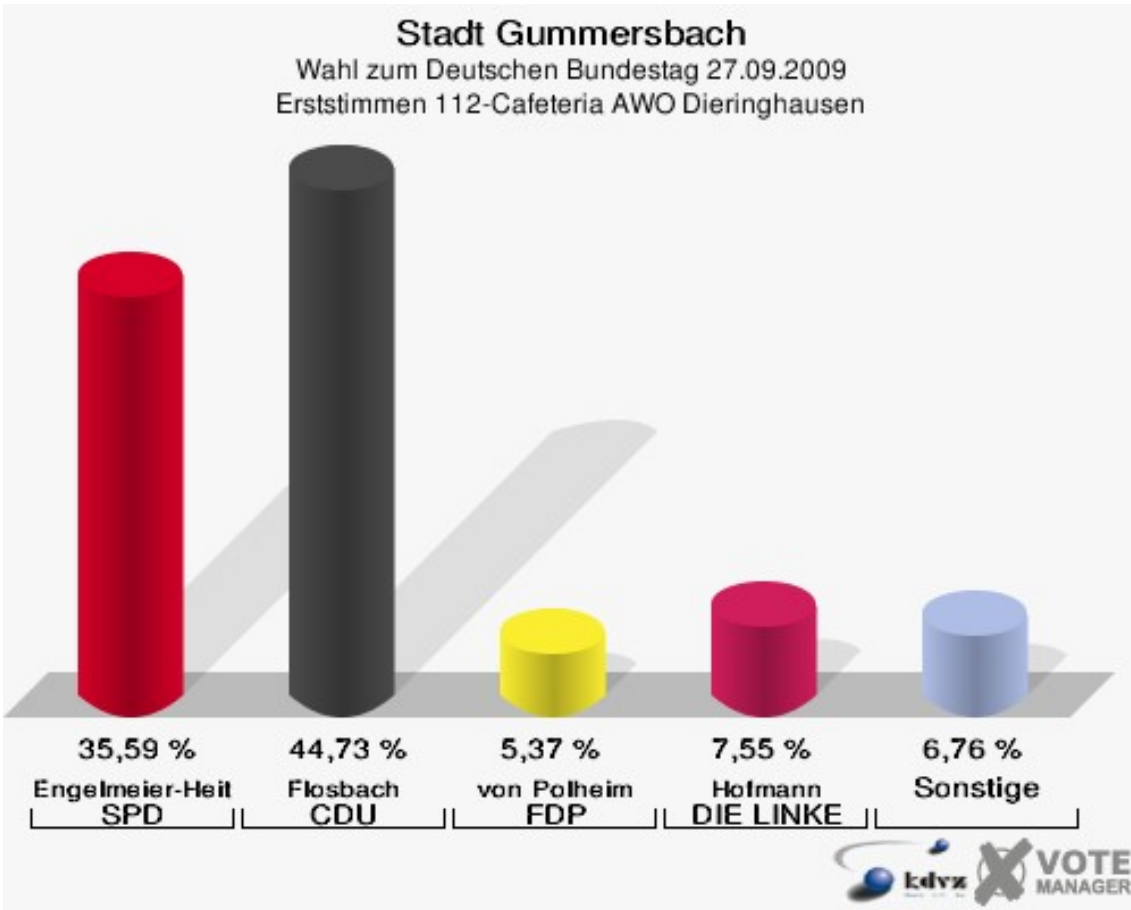
Stadt Gummersbach

Wahl zum Deutschen Bundestag 27.09.2009
Wahlbeteiligung 111-Sparkasse Dieringhausen



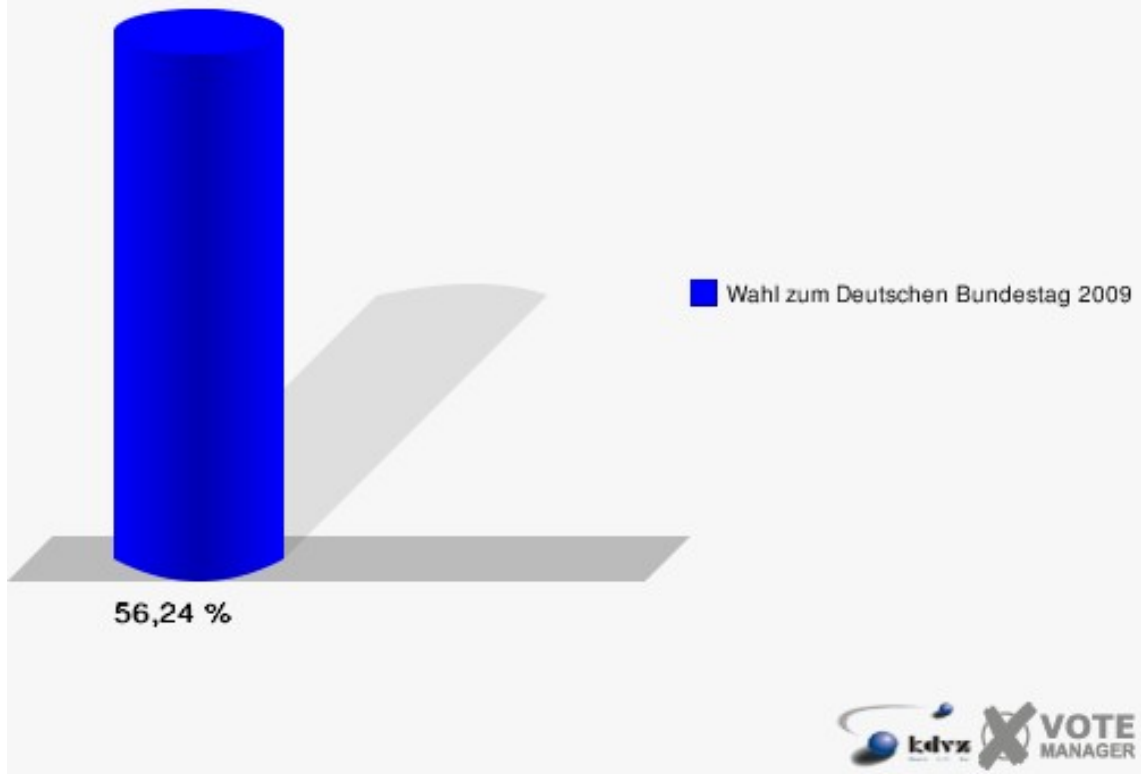
112-Cafeteria AWO Dieringhausen

	Erststimmen		Zweitstimmen	
Wahlberechtigte	921		921	
Wähler/innen	518	56,24 %	518	56,24 %
ungültige Stimmen	15	2,90 %	16	3,09 %
gültige Stimmen	503	97,10 %	502	96,91 %
Engelmeier-Heite, SPD	179	35,59 %	165	32,87 %
Flosbach, CDU	225	44,73 %	171	34,06 %
von Polheim, FDP	27	5,37 %	71	14,14 %
Schmitz, GRÜNE	27	5,37 %	29	5,78 %
Hofmann, DIE LINKE	38	7,55 %	43	8,57 %
Kremer, NPD	5	0,99 %	3	0,60 %
Die Tierschutzpartei	---	---	4	0,80 %
FAMILIE	---	---	3	0,60 %
REP	---	---	1	0,20 %
Volksabstimmung	---	---	1	0,20 %
MLPD	---	---	0	0,00 %
PSG	---	---	0	0,00 %
ZENTRUM	---	---	0	0,00 %
BÜSO	---	---	0	0,00 %
DVU	---	---	0	0,00 %
Staratschek, ÖDP	0	0,00 %	1	0,20 %
PIRATEN	---	---	6	1,20 %
RRP	---	---	1	0,20 %
RENTNER	---	---	3	0,60 %
Grabowski, Willi-Weise-Projekt	2	0,40 %	0	0,00 %



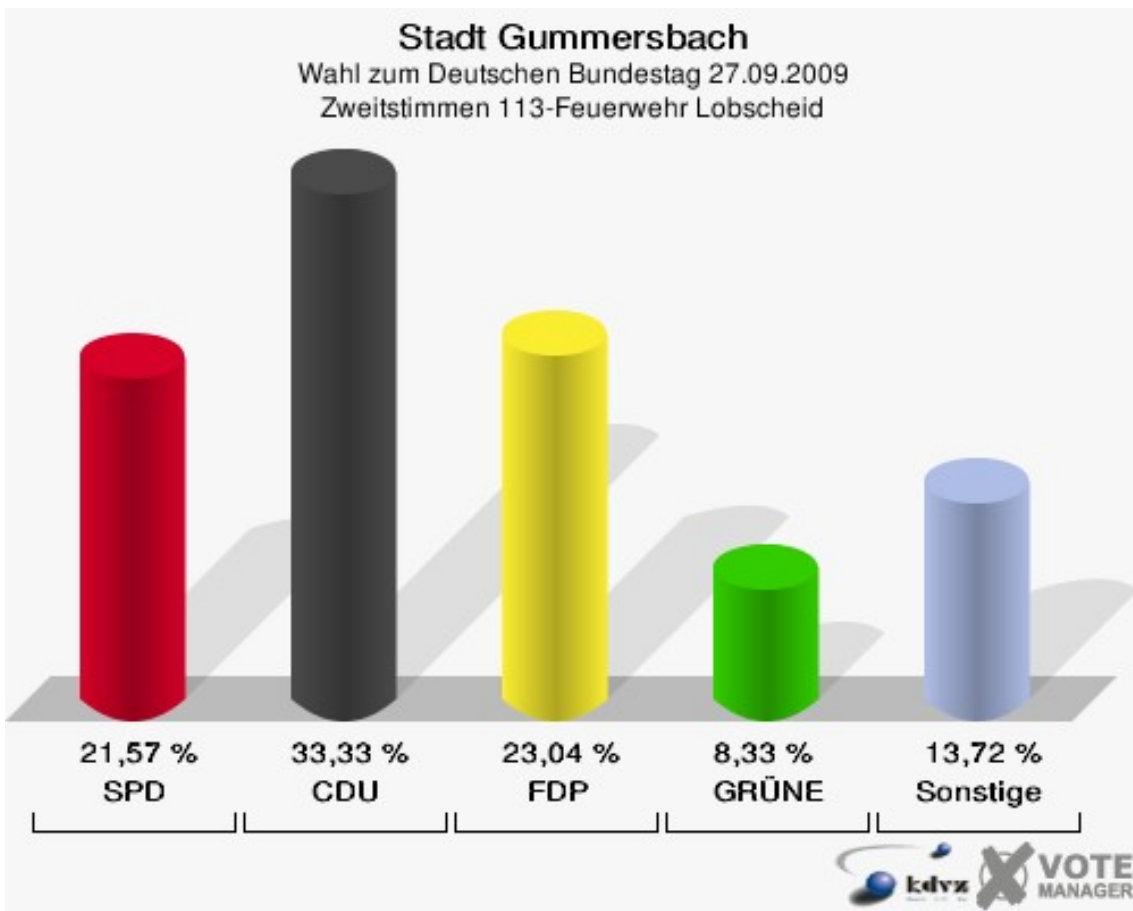
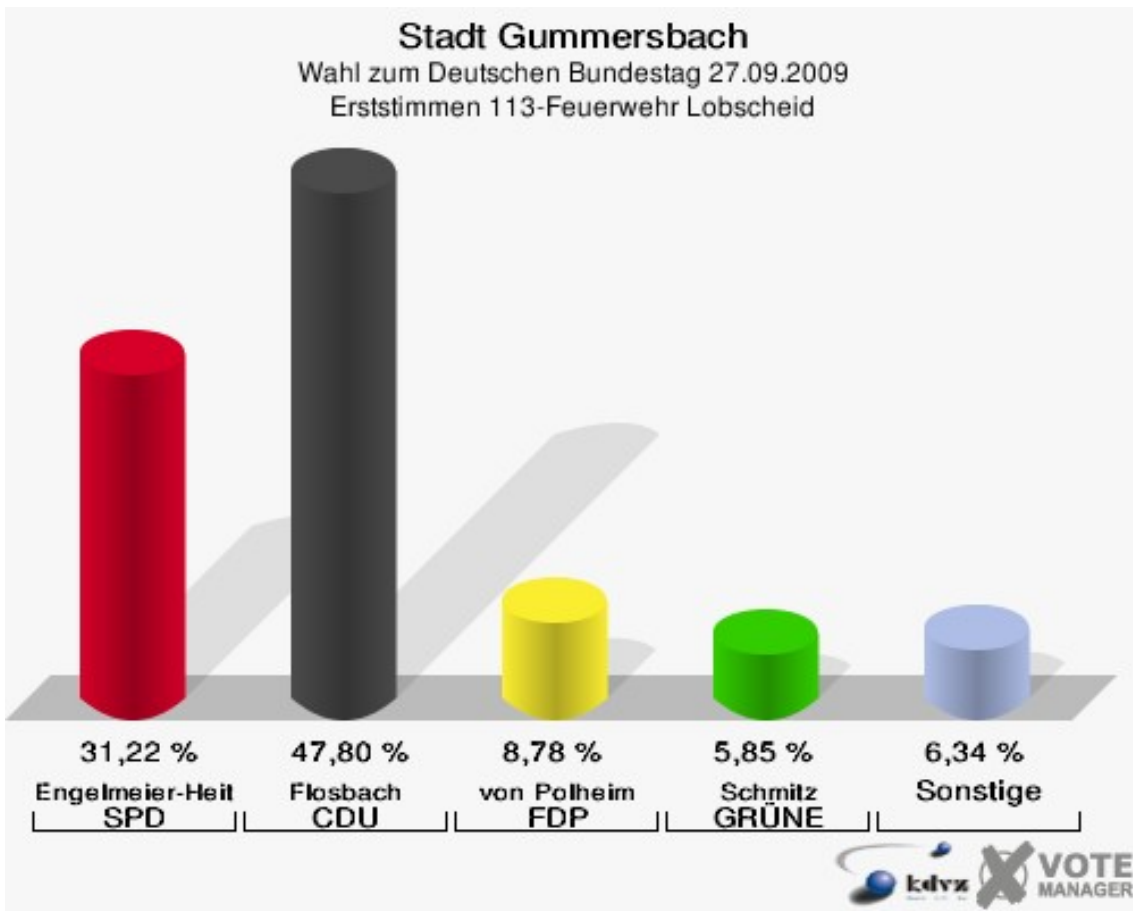
Stadt Gummersbach

Wahl zum Deutschen Bundestag 27.09.2009
Wahlbeteiligung 112-Cafeteria AWO Dieringhausen



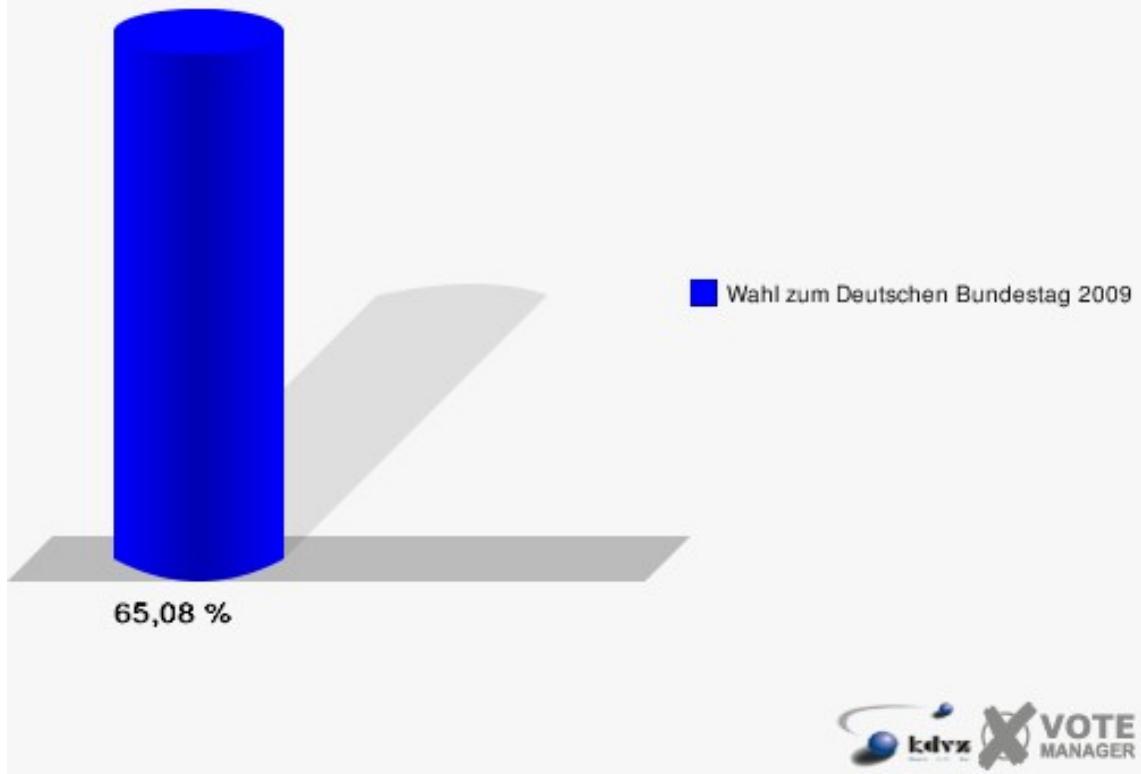
113-Feuerwehr Lobscheid

	Erststimmen		Zweitstimmen	
Wahlberechtigte	315		315	
Wähler/innen	205	65,08 %	205	65,08 %
ungültige Stimmen	0	0,00 %	1	0,49 %
gültige Stimmen	205	100,00 %	204	99,51 %
Engelmeier-Heite, SPD	64	31,22 %	44	21,57 %
Flosbach, CDU	98	47,80 %	68	33,33 %
von Polheim, FDP	18	8,78 %	47	23,04 %
Schmitz, GRÜNE	12	5,85 %	17	8,33 %
Hofmann, DIE LINKE	12	5,85 %	10	4,90 %
Kremer, NPD	0	0,00 %	1	0,49 %
Die Tierschutzpartei	---	---	7	3,43 %
FAMILIE	---	---	5	2,45 %
REP	---	---	0	0,00 %
Volksabstimmung	---	---	2	0,98 %
MLPD	---	---	0	0,00 %
PSG	---	---	0	0,00 %
ZENTRUM	---	---	0	0,00 %
BÜSO	---	---	0	0,00 %
DVU	---	---	0	0,00 %
Staratschek, ÖDP	0	0,00 %	0	0,00 %
PIRATEN	---	---	2	0,98 %
RRP	---	---	0	0,00 %
RENTNER	---	---	1	0,49 %
Grabowski, Willi-Weise-Projekt	1	0,49 %	0	0,00 %



Stadt Gummersbach

Wahl zum Deutschen Bundestag 27.09.2009
Wahlbeteiligung 113-Feuerwehr Lobscheid

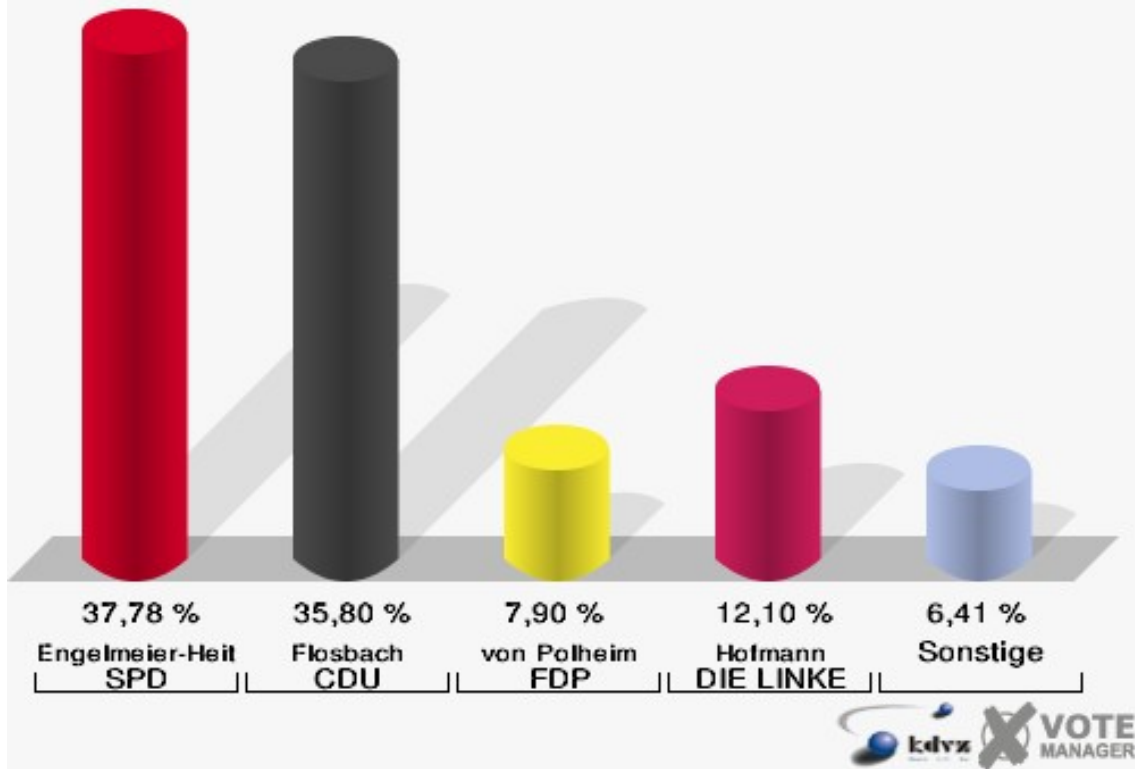


121-Schützenhaus Dieringhausen

	Erststimmen		Zweitstimmen	
Wahlberechtigte	832		832	
Wähler/innen	415	49,88 %	415	49,88 %
ungültige Stimmen	10	2,41 %	10	2,41 %
gültige Stimmen	405	97,59 %	405	97,59 %
Engelmeier-Heite, SPD	153	37,78 %	126	31,11 %
Flosbach, CDU	145	35,80 %	105	25,93 %
von Polheim, FDP	32	7,90 %	59	14,57 %
Schmitz, GRÜNE	19	4,69 %	34	8,40 %
Hofmann, DIE LINKE	49	12,10 %	57	14,07 %
Kremer, NPD	5	1,23 %	3	0,74 %
Die Tierschutzpartei	---	---	4	0,99 %
FAMILIE	---	---	3	0,74 %
REP	---	---	3	0,74 %
Volksabstimmung	---	---	0	0,00 %
MLPD	---	---	0	0,00 %
PSG	---	---	1	0,25 %
ZENTRUM	---	---	0	0,00 %
BÜSO	---	---	0	0,00 %
DVU	---	---	1	0,25 %
Staratschek, ÖDP	2	0,49 %	0	0,00 %
PIRATEN	---	---	9	2,22 %
RRP	---	---	0	0,00 %
RENTNER	---	---	0	0,00 %
Grabowski, Willi-Weise-Projekt	0	0,00 %	0	0,00 %

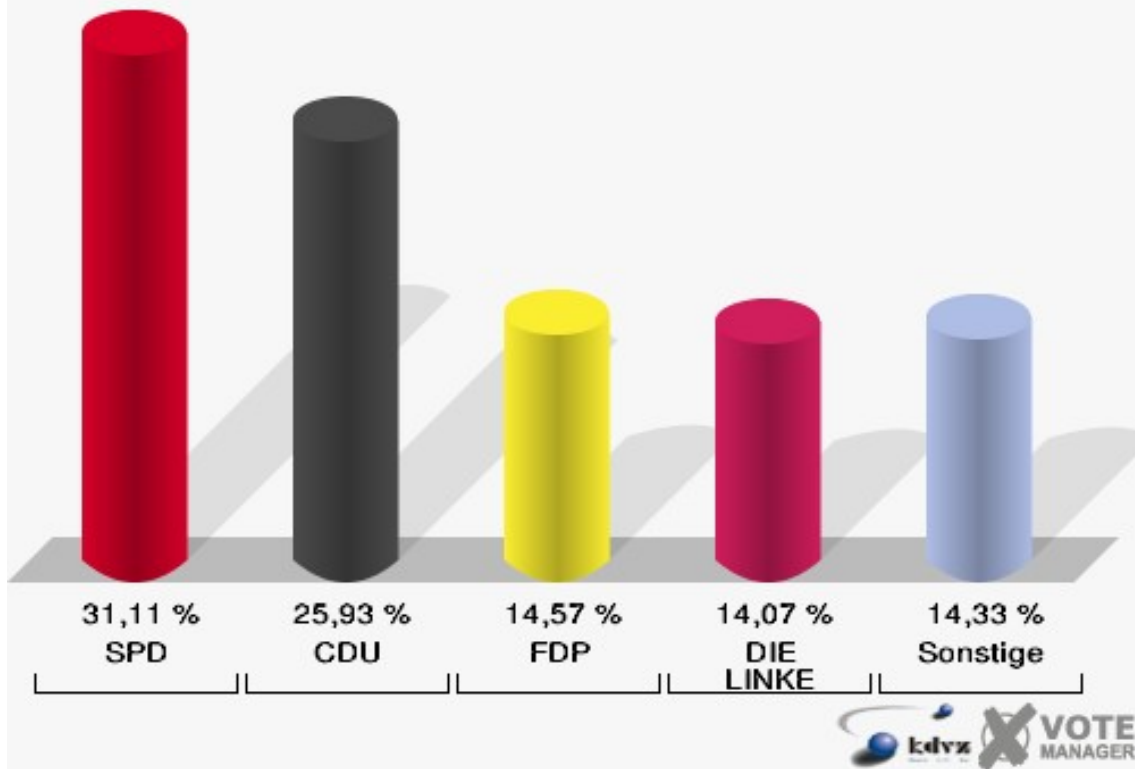
Stadt Gummersbach

Wahl zum Deutschen Bundestag 27.09.2009
Erststimmen 121-Schützenhaus Dieringhausen



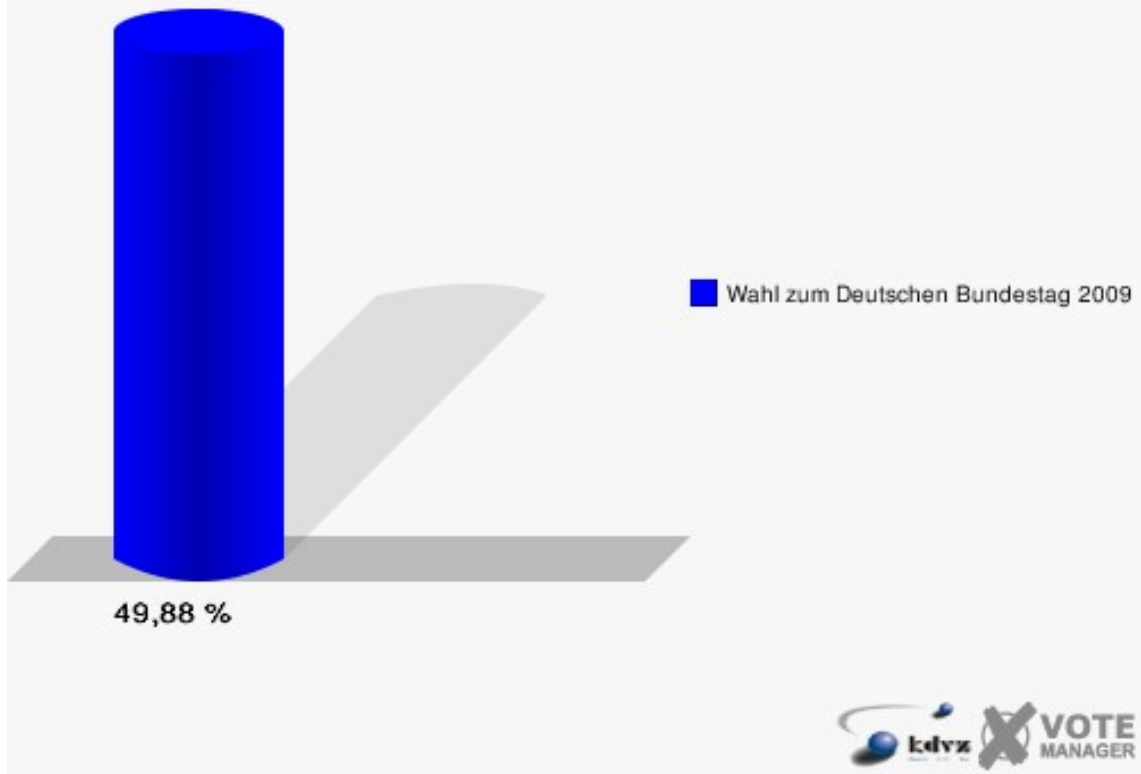
Stadt Gummersbach

Wahl zum Deutschen Bundestag 27.09.2009
Zweitstimmen 121-Schützenhaus Dieringhausen



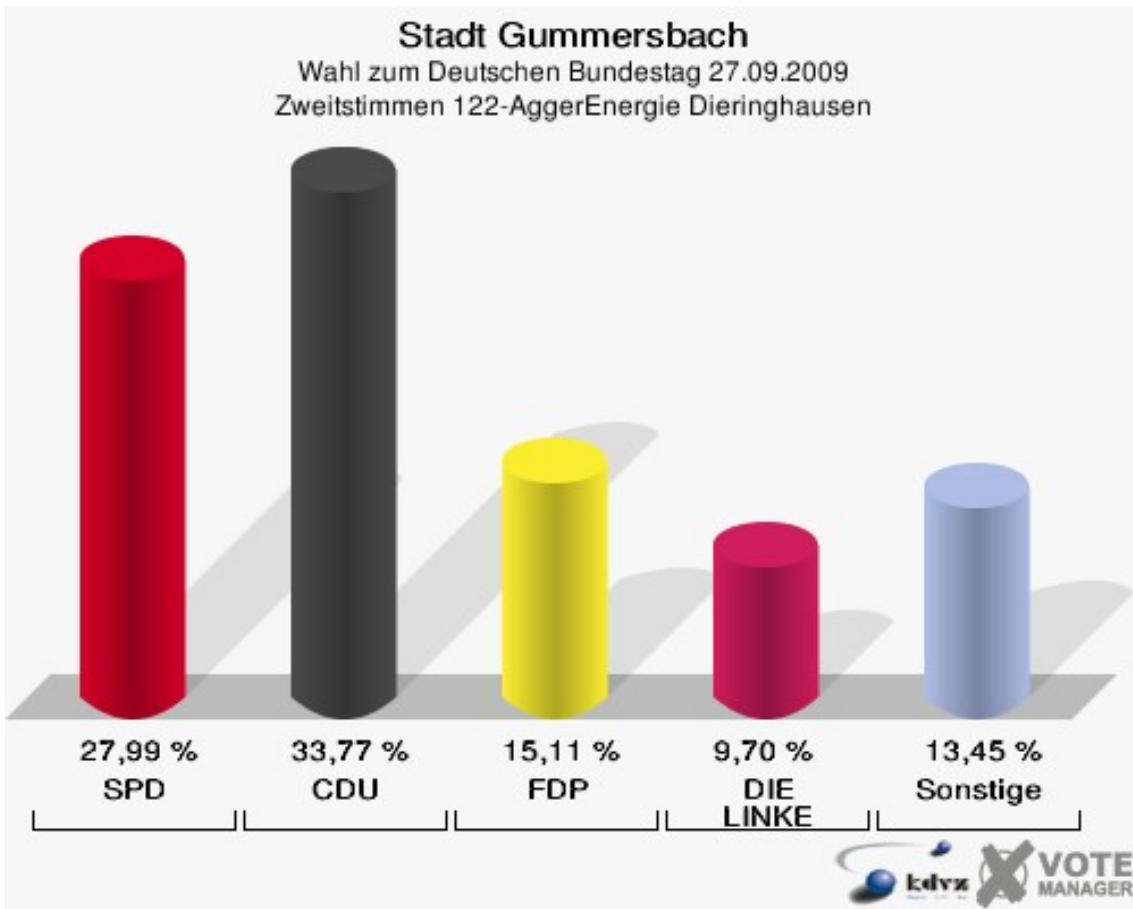
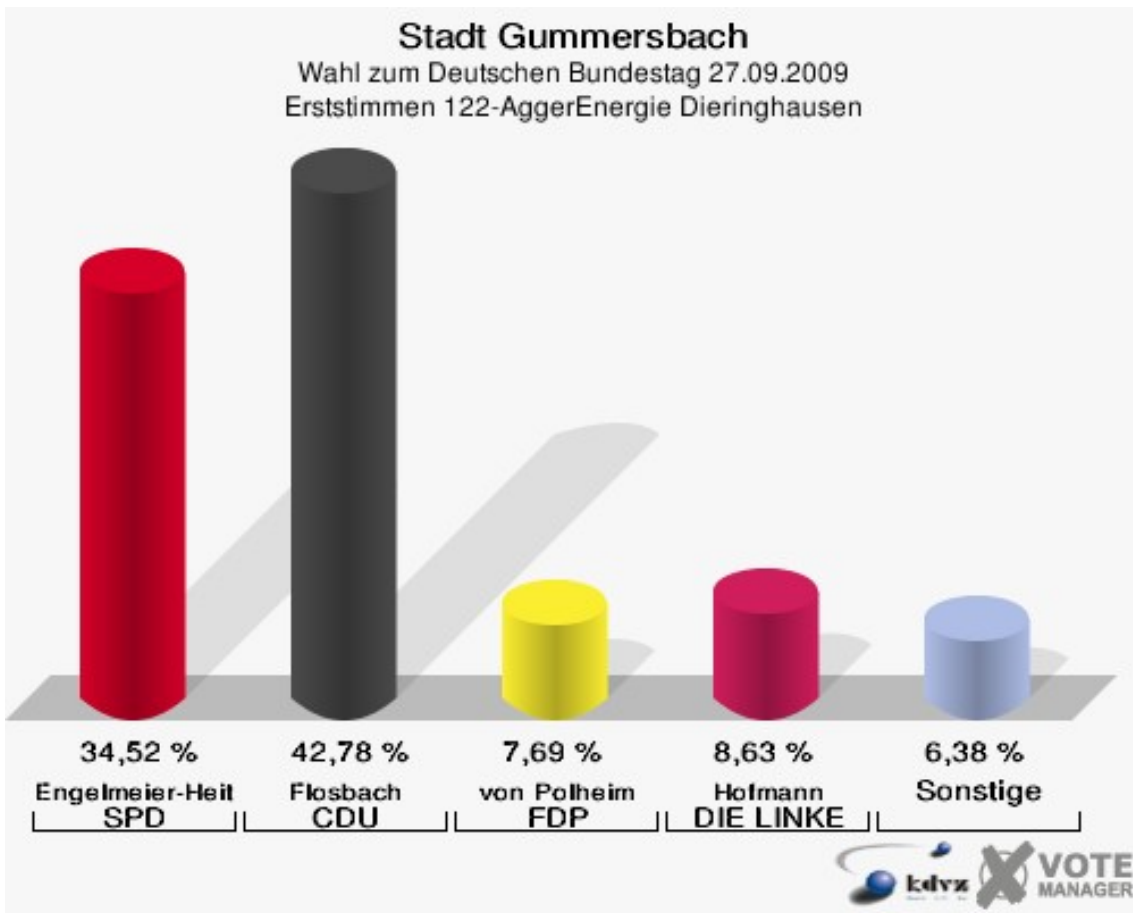
Stadt Gummersbach

Wahl zum Deutschen Bundestag 27.09.2009
Wahlbeteiligung 121-Schützenhaus Dieringhausen



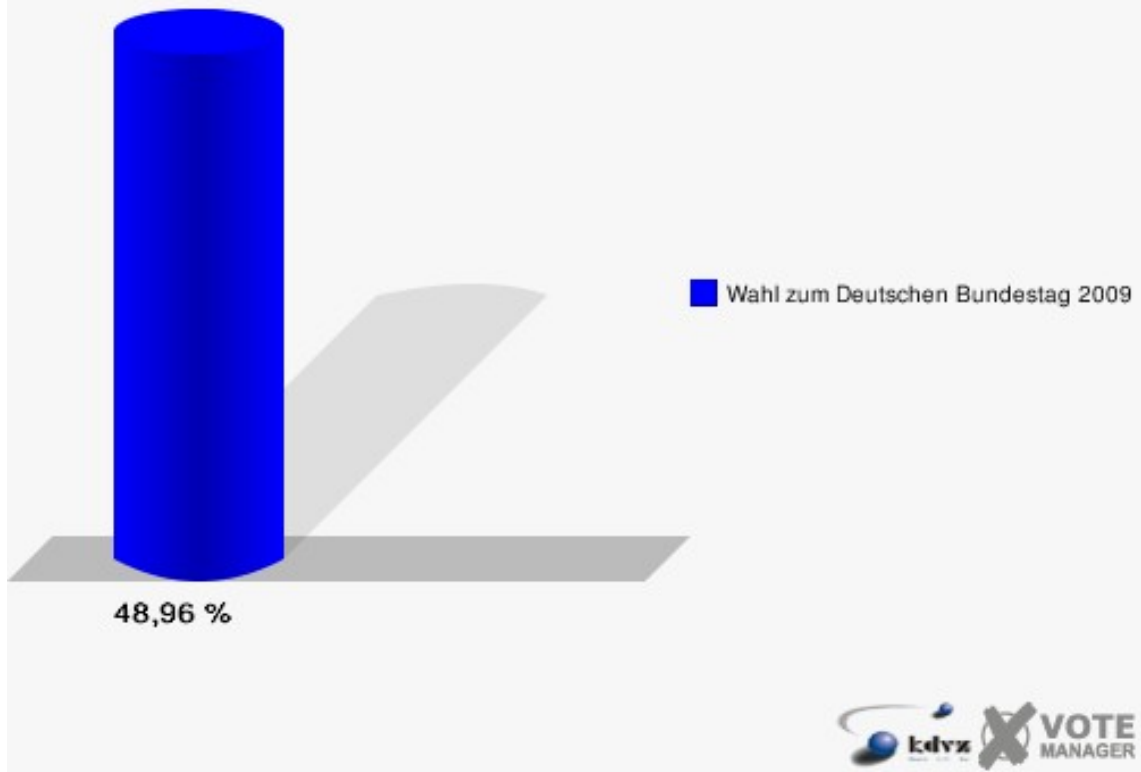
122-AggerEnergie Dieringhausen

	Erststimmen		Zweitstimmen	
Wahlberechtigte	1.107		1.107	
Wähler/innen	542	48,96 %	542	48,96 %
ungültige Stimmen	9	1,66 %	6	1,11 %
gültige Stimmen	533	98,34 %	536	98,89 %
Engelmeier-Heite, SPD	184	34,52 %	150	27,99 %
Flosbach, CDU	228	42,78 %	181	33,77 %
von Polheim, FDP	41	7,69 %	81	15,11 %
Schmitz, GRÜNE	26	4,88 %	35	6,53 %
Hofmann, DIE LINKE	46	8,63 %	52	9,70 %
Kremer, NPD	8	1,50 %	9	1,68 %
Die Tierschutzpartei	---	---	3	0,56 %
FAMILIE	---	---	3	0,56 %
REP	---	---	0	0,00 %
Volksabstimmung	---	---	1	0,19 %
MLPD	---	---	0	0,00 %
PSG	---	---	0	0,00 %
ZENTRUM	---	---	0	0,00 %
BÜSO	---	---	0	0,00 %
DVU	---	---	0	0,00 %
Staratschek, ÖDP	0	0,00 %	1	0,19 %
PIRATEN	---	---	15	2,80 %
RRP	---	---	1	0,19 %
RENTNER	---	---	4	0,75 %
Grabowski, Willi-Weise-Projekt	0	0,00 %	0	0,00 %



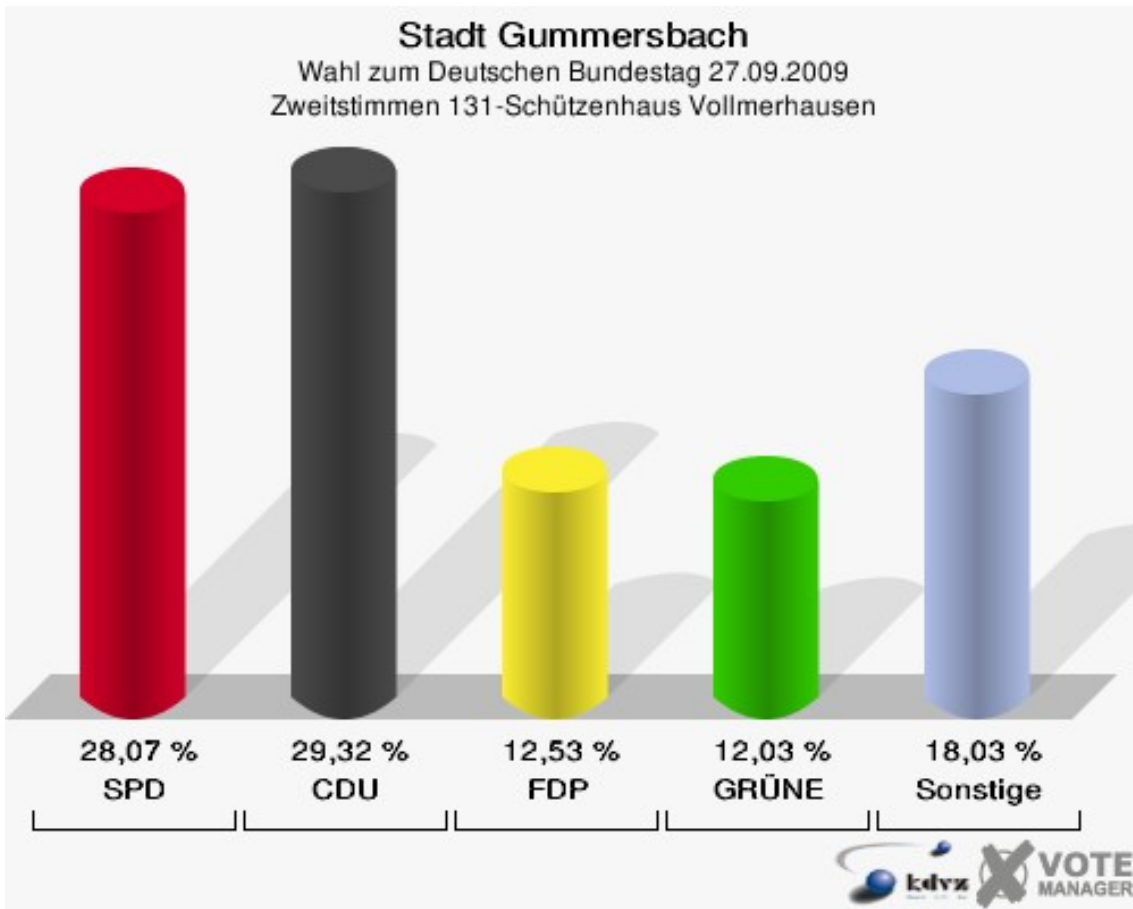
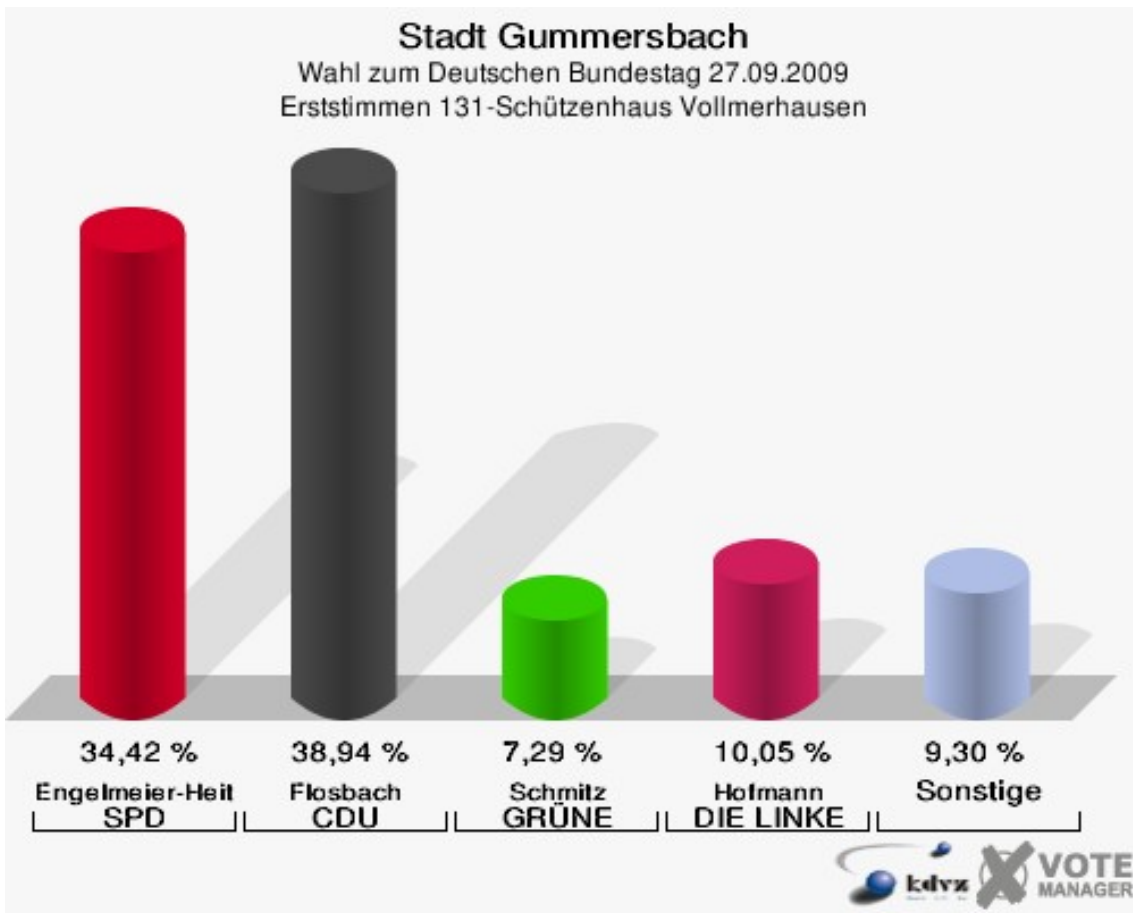
Stadt Gummersbach

Wahl zum Deutschen Bundestag 27.09.2009
Wahlbeteiligung 122-AggerEnergie Dieringhausen



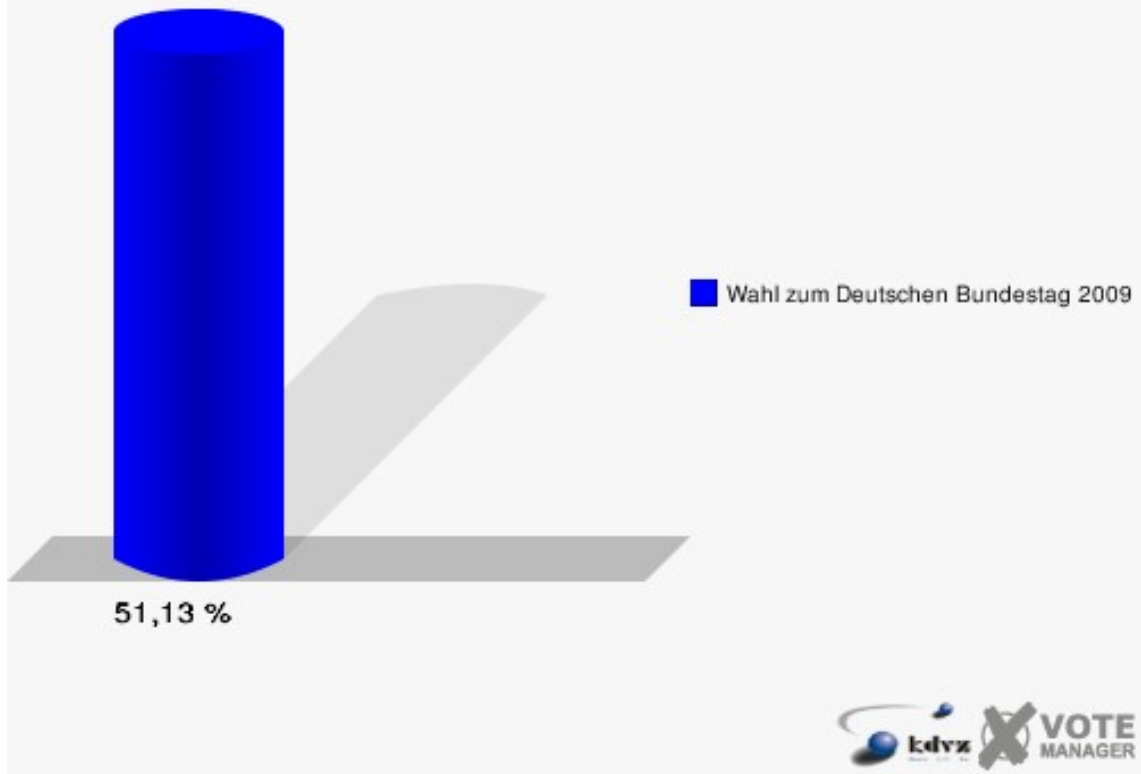
131-Schützenhaus Vollmerhausen

	Erststimmen		Zweitstimmen	
Wahlberechtigte	796		796	
Wähler/innen	407	51,13 %	407	51,13 %
ungültige Stimmen	9	2,21 %	8	1,97 %
gültige Stimmen	398	97,79 %	399	98,03 %
Engelmeier-Heite, SPD	137	34,42 %	112	28,07 %
Flosbach, CDU	155	38,94 %	117	29,32 %
von Polheim, FDP	22	5,53 %	50	12,53 %
Schmitz, GRÜNE	29	7,29 %	48	12,03 %
Hofmann, DIE LINKE	40	10,05 %	43	10,78 %
Kremer, NPD	14	3,52 %	7	1,75 %
Die Tierschutzpartei	---	---	3	0,75 %
FAMILIE	---	---	5	1,25 %
REP	---	---	4	1,00 %
Volksabstimmung	---	---	0	0,00 %
MLPD	---	---	0	0,00 %
PSG	---	---	0	0,00 %
ZENTRUM	---	---	1	0,25 %
BÜSO	---	---	0	0,00 %
DVU	---	---	1	0,25 %
Staratschek, ÖDP	1	0,25 %	2	0,50 %
PIRATEN	---	---	5	1,25 %
RRP	---	---	0	0,00 %
RENTNER	---	---	1	0,25 %
Grabowski, Willi-Weise-Projekt	0	0,00 %	0	0,00 %



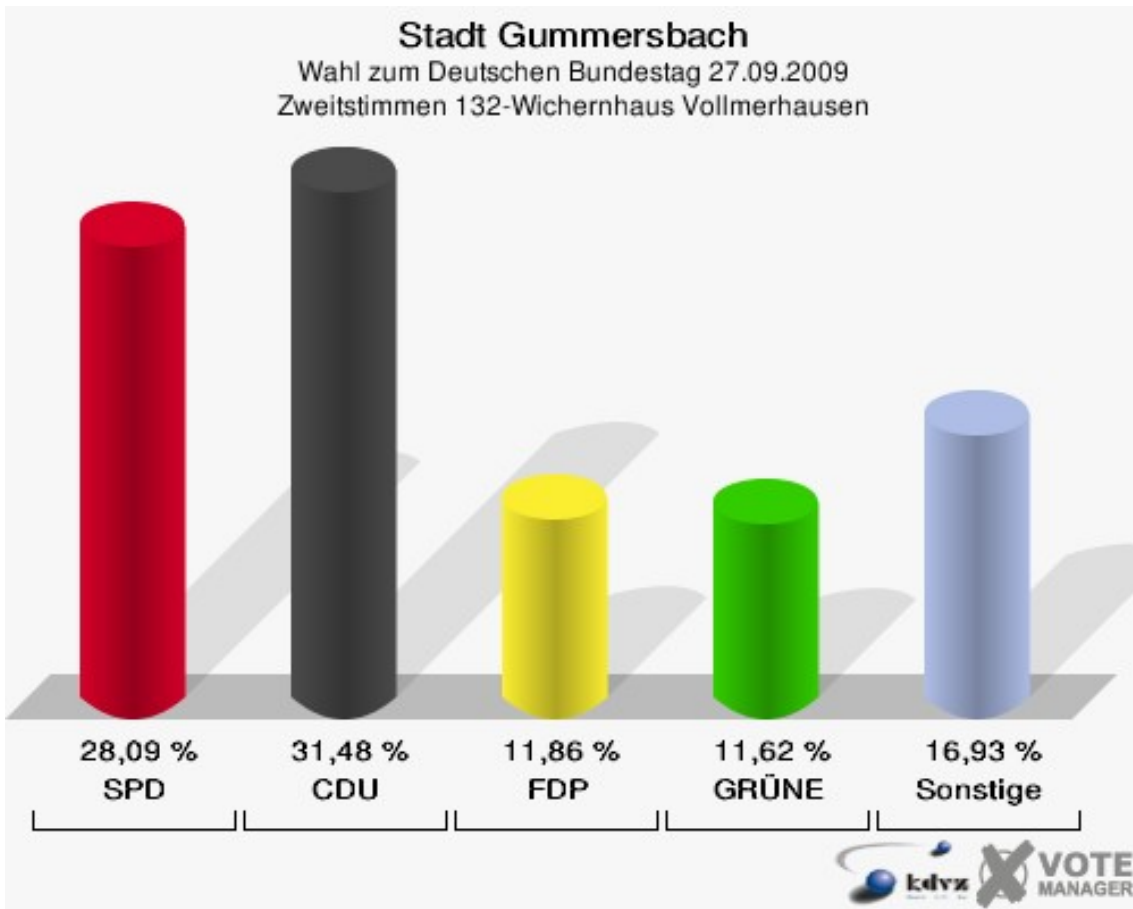
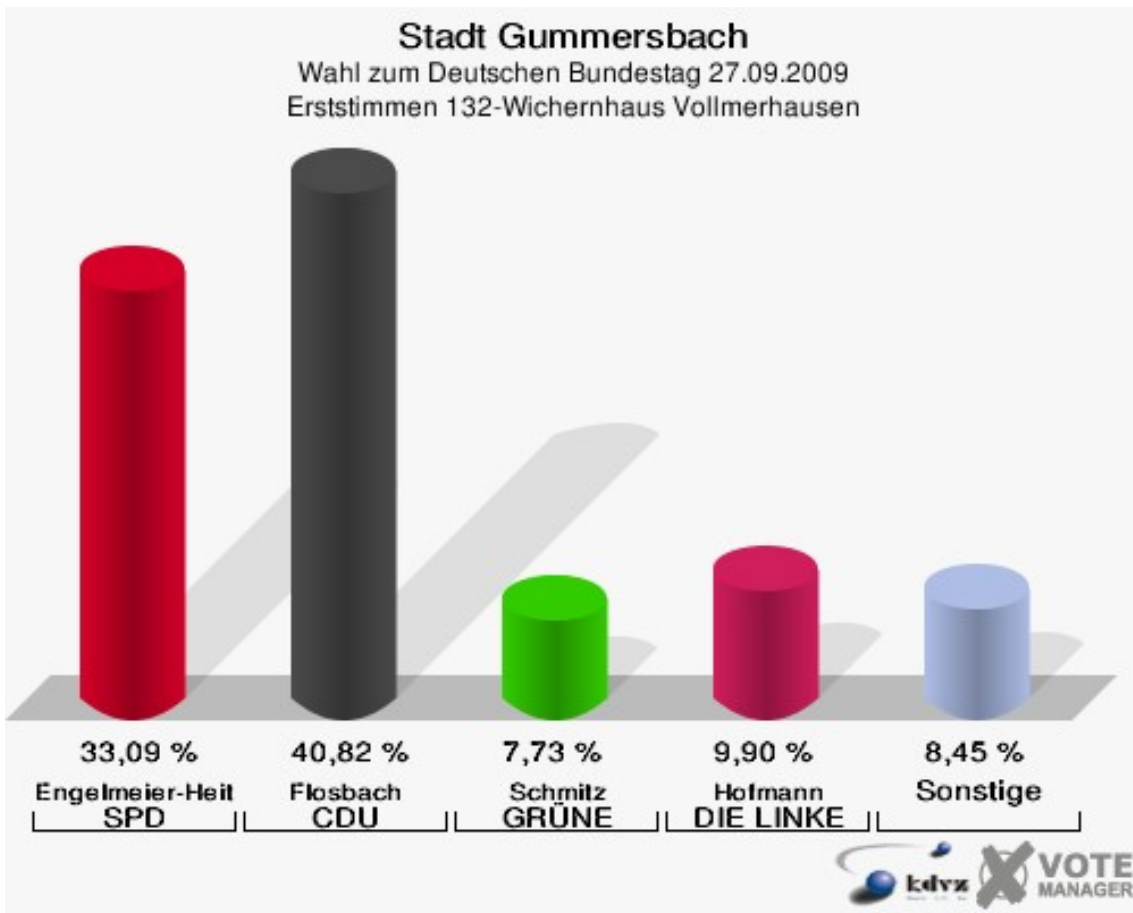
Stadt Gummersbach

Wahl zum Deutschen Bundestag 27.09.2009
Wahlbeteiligung 131-Schützenhaus Vollmerhausen



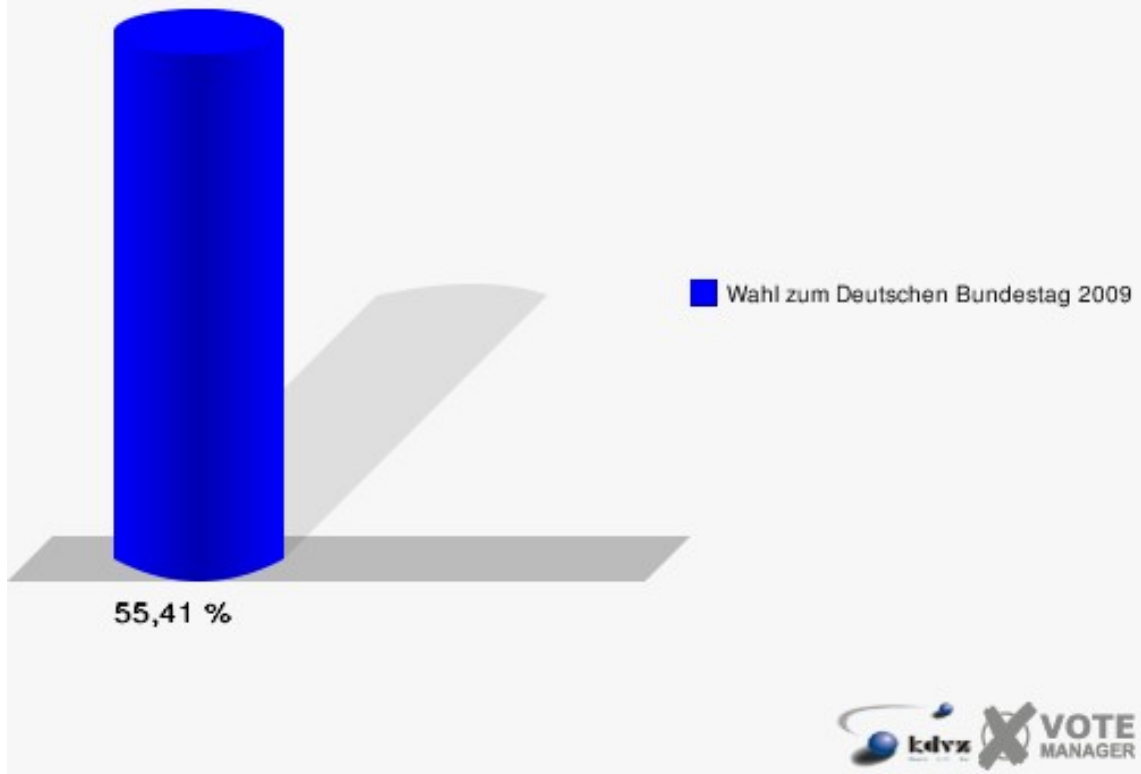
132-Wichernhaus Vollmerhausen

	Erststimmen		Zweitstimmen	
Wahlberechtigte	767		767	
Wähler/innen	425	55,41 %	425	55,41 %
ungültige Stimmen	11	2,59 %	12	2,82 %
gültige Stimmen	414	97,41 %	413	97,18 %
Engelmeier-Heite, SPD	137	33,09 %	116	28,09 %
Flosbach, CDU	169	40,82 %	130	31,48 %
von Polheim, FDP	24	5,80 %	49	11,86 %
Schmitz, GRÜNE	32	7,73 %	48	11,62 %
Hofmann, DIE LINKE	41	9,90 %	48	11,62 %
Kremer, NPD	8	1,93 %	0	0,00 %
Die Tierschutzpartei	---	---	2	0,48 %
FAMILIE	---	---	3	0,73 %
REP	---	---	1	0,24 %
Volksabstimmung	---	---	1	0,24 %
MLPD	---	---	0	0,00 %
PSG	---	---	0	0,00 %
ZENTRUM	---	---	0	0,00 %
BÜSO	---	---	0	0,00 %
DVU	---	---	1	0,24 %
Staratschek, ÖDP	2	0,48 %	2	0,48 %
PIRATEN	---	---	10	2,42 %
RRP	---	---	0	0,00 %
RENTNER	---	---	2	0,48 %
Grabowski, Willi-Weise-Projekt	1	0,24 %	0	0,00 %



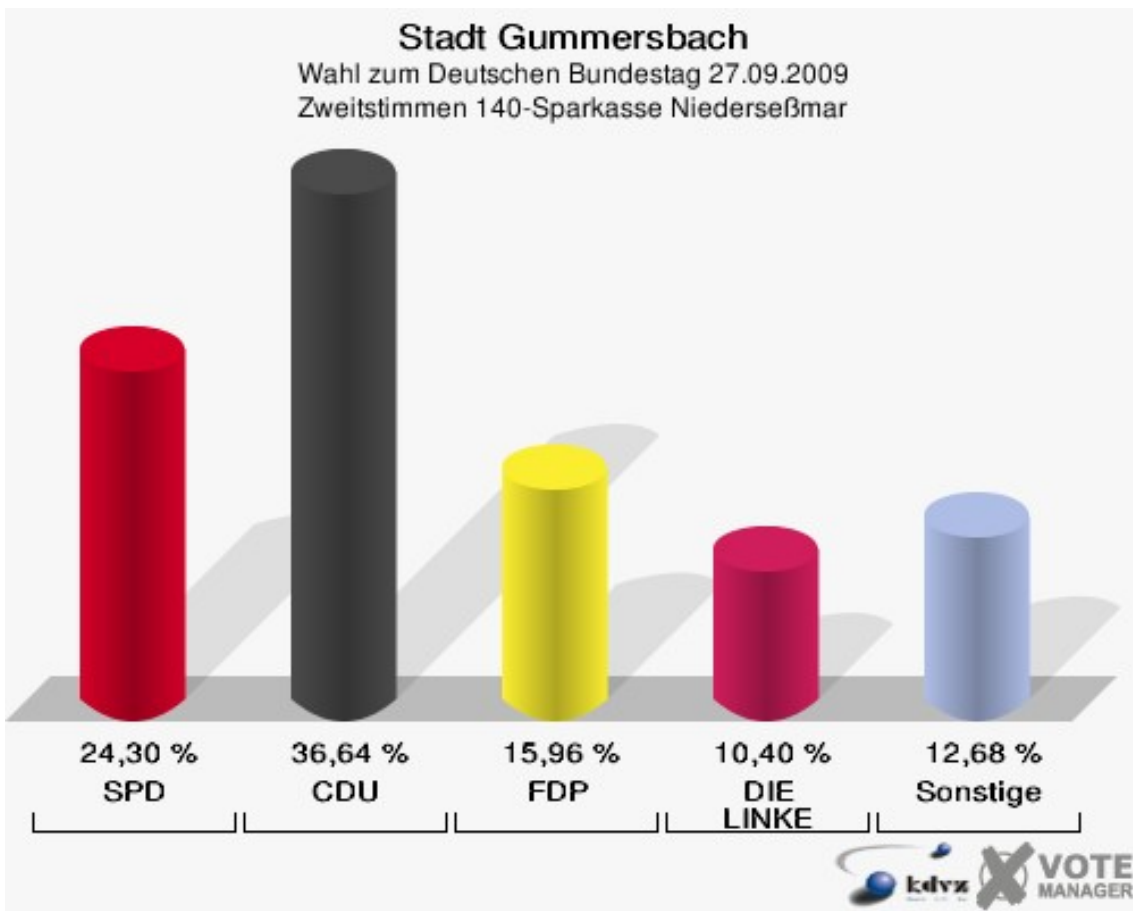
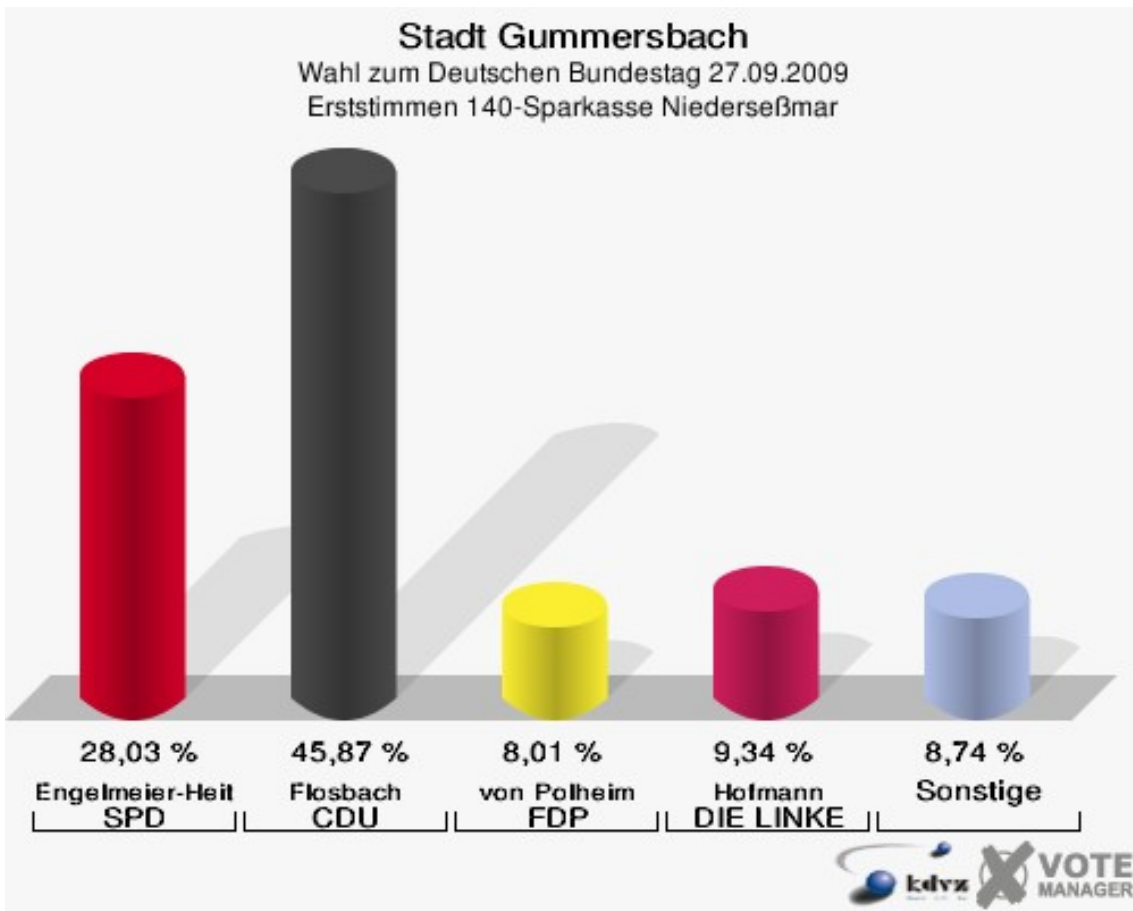
Stadt Gummersbach

Wahl zum Deutschen Bundestag 27.09.2009
Wahlbeteiligung 132-Wichernhaus Vollmerhausen



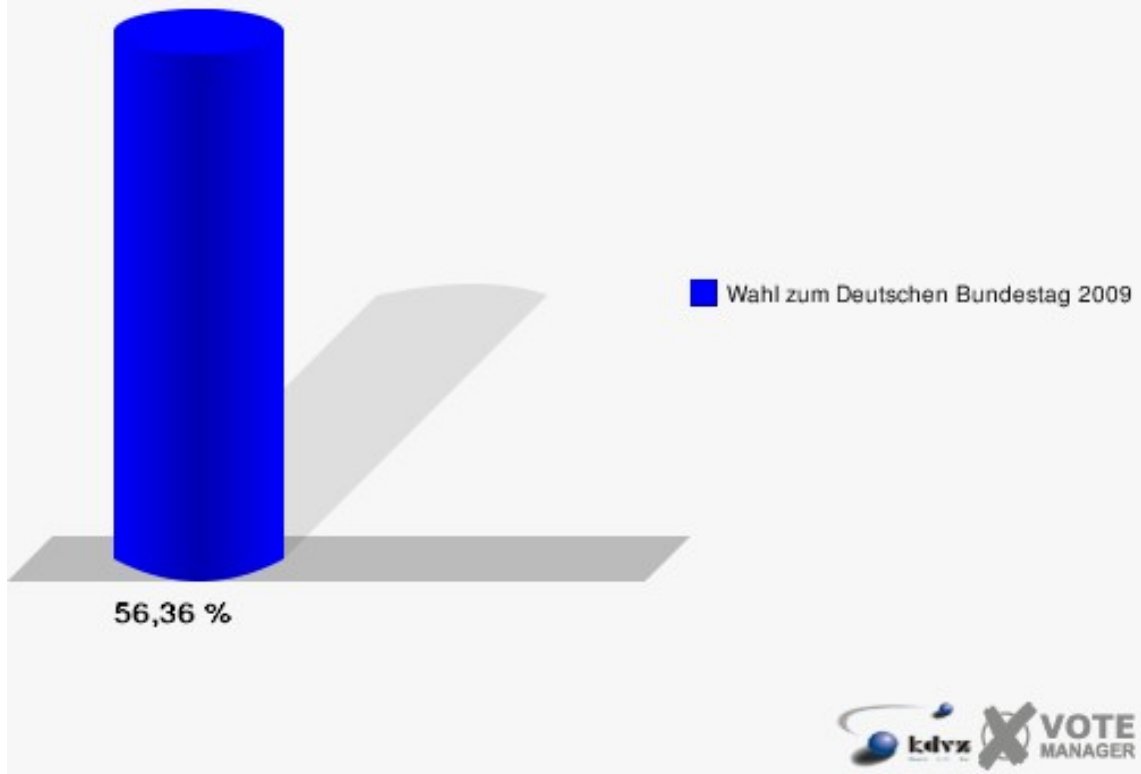
140-Sparkasse Niederseßmar

	Erststimmen		Zweitstimmen	
Wahlberechtigte	1.487		1.487	
Wähler/innen	838	56,36 %	838	56,36 %
ungültige Stimmen	14	1,67 %	11	1,31 %
gültige Stimmen	824	98,33 %	827	98,69 %
Engelmeier-Heite, SPD	231	28,03 %	201	24,30 %
Flosbach, CDU	378	45,87 %	303	36,64 %
von Polheim, FDP	66	8,01 %	132	15,96 %
Schmitz, GRÜNE	60	7,28 %	66	7,98 %
Hofmann, DIE LINKE	77	9,34 %	86	10,40 %
Kremer, NPD	12	1,46 %	10	1,21 %
Die Tierschutzpartei	---	---	3	0,36 %
FAMILIE	---	---	3	0,36 %
REP	---	---	3	0,36 %
Volksabstimmung	---	---	0	0,00 %
MLPD	---	---	1	0,12 %
PSG	---	---	0	0,00 %
ZENTRUM	---	---	0	0,00 %
BÜSO	---	---	0	0,00 %
DVU	---	---	0	0,00 %
Staratschek, ÖDP	0	0,00 %	0	0,00 %
PIRATEN	---	---	12	1,45 %
RRP	---	---	3	0,36 %
RENTNER	---	---	4	0,48 %
Grabowski, Willi-Weise-Projekt	0	0,00 %	0	0,00 %



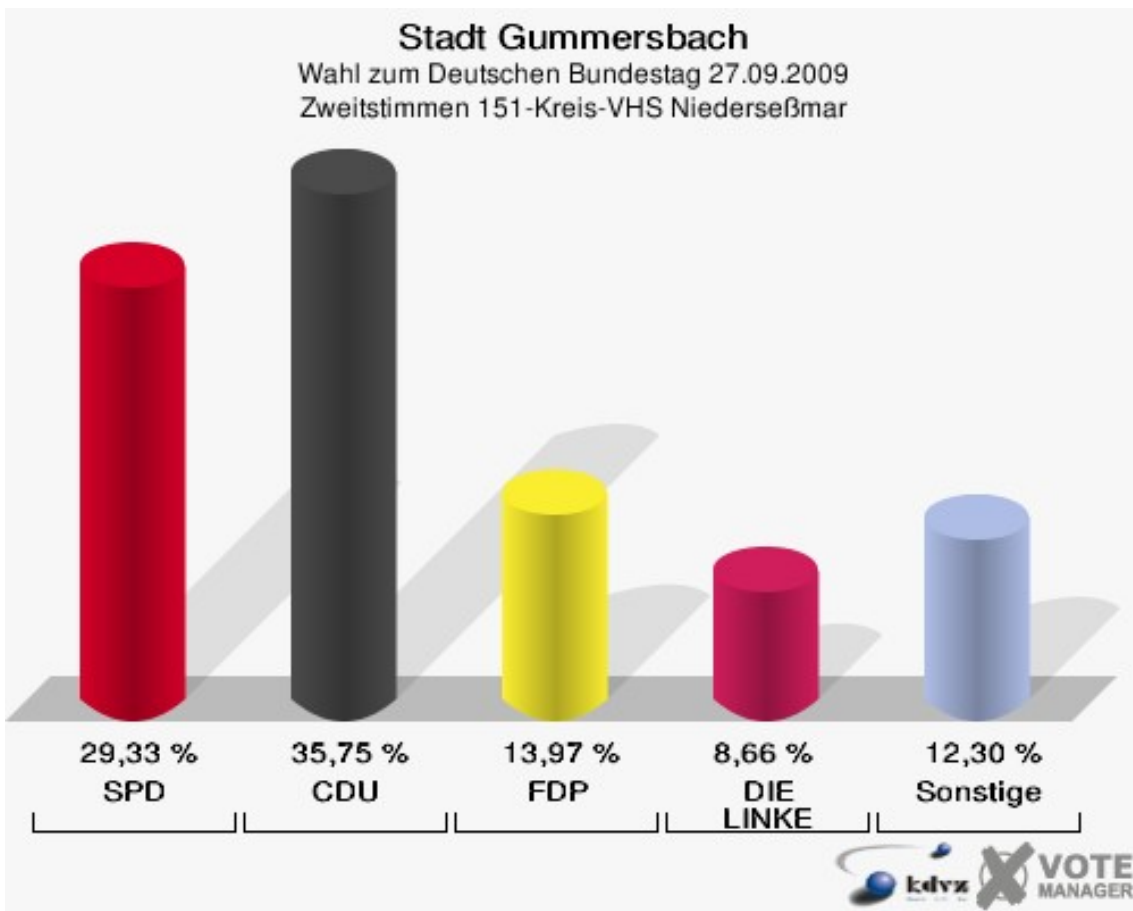
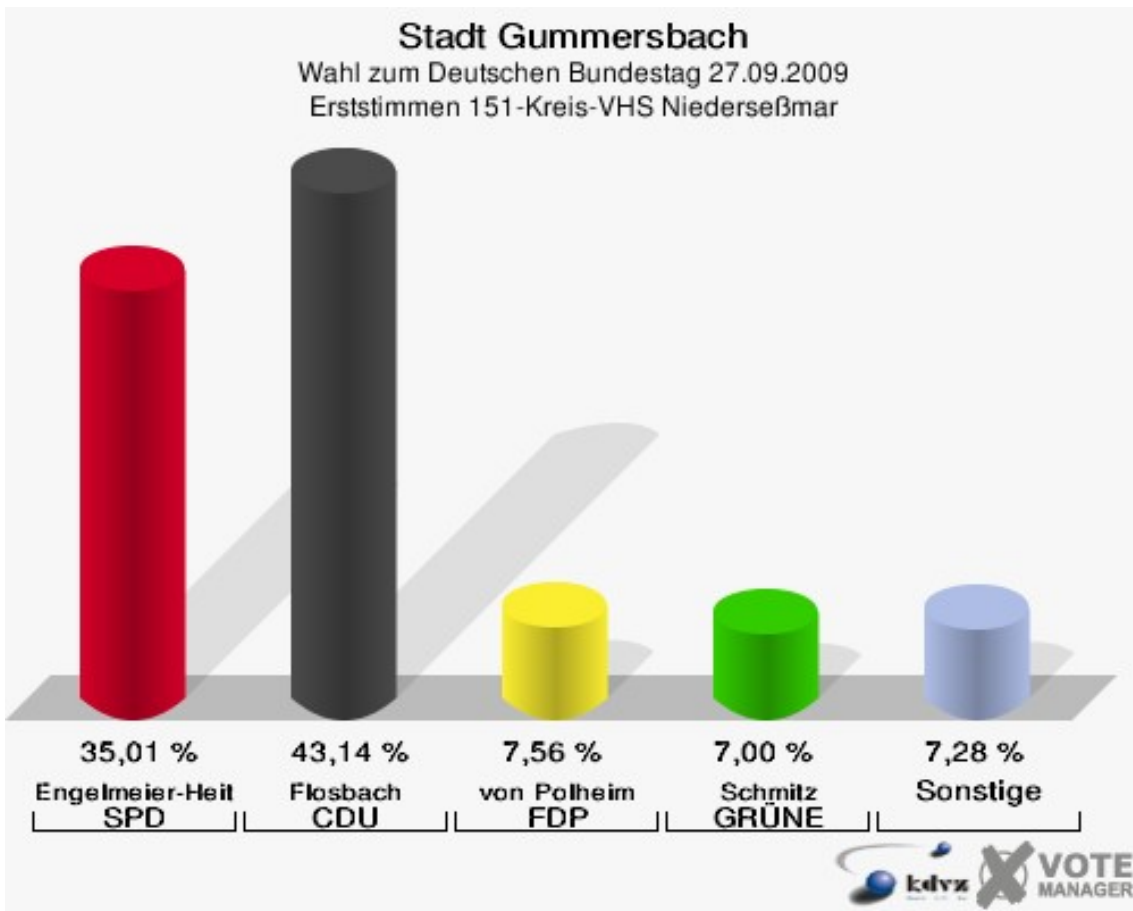
Stadt Gummersbach

Wahl zum Deutschen Bundestag 27.09.2009
Wahlbeteiligung 140-Sparkasse Niederseßmar

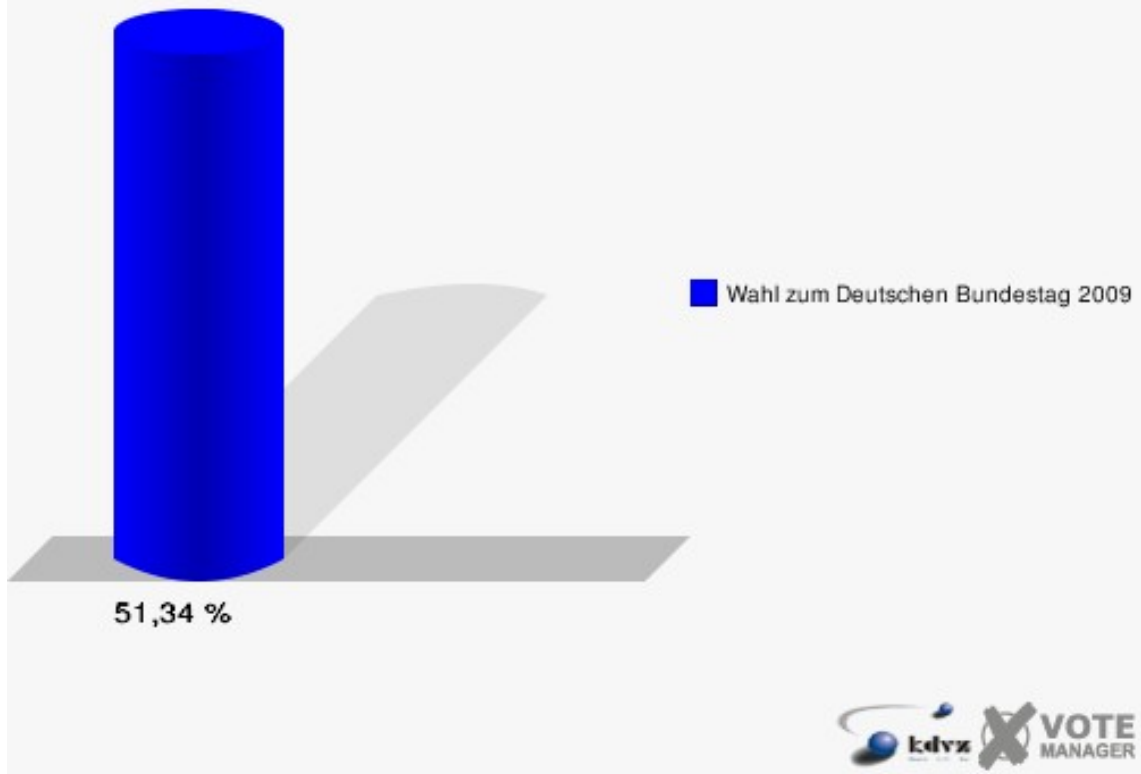


151-Kreis-VHS Niederseßmar

	Erststimmen		Zweitstimmen	
Wahlberechtigte	709		709	
Wähler/innen	364	51,34 %	364	51,34 %
ungültige Stimmen	7	1,92 %	6	1,65 %
gültige Stimmen	357	98,08 %	358	98,35 %
Engelmeier-Heite, SPD	125	35,01 %	105	29,33 %
Flosbach, CDU	154	43,14 %	128	35,75 %
von Polheim, FDP	27	7,56 %	50	13,97 %
Schmitz, GRÜNE	25	7,00 %	27	7,54 %
Hofmann, DIE LINKE	23	6,44 %	31	8,66 %
Kremer, NPD	3	0,84 %	2	0,56 %
Die Tierschutzpartei	---	---	3	0,84 %
FAMILIE	---	---	1	0,28 %
REP	---	---	0	0,00 %
Volksabstimmung	---	---	0	0,00 %
MLPD	---	---	0	0,00 %
PSG	---	---	1	0,28 %
ZENTRUM	---	---	0	0,00 %
BÜSO	---	---	0	0,00 %
DVU	---	---	1	0,28 %
Staratschek, ÖDP	0	0,00 %	1	0,28 %
PIRATEN	---	---	7	1,96 %
RRP	---	---	0	0,00 %
RENTNER	---	---	1	0,28 %
Grabowski, Willi-Weise-Projekt	0	0,00 %	0	0,00 %



Stadt Gummersbach
Wahl zum Deutschen Bundestag 27.09.2009
Wahlbeteiligung 151-Kreis-VHS Niederseßmar

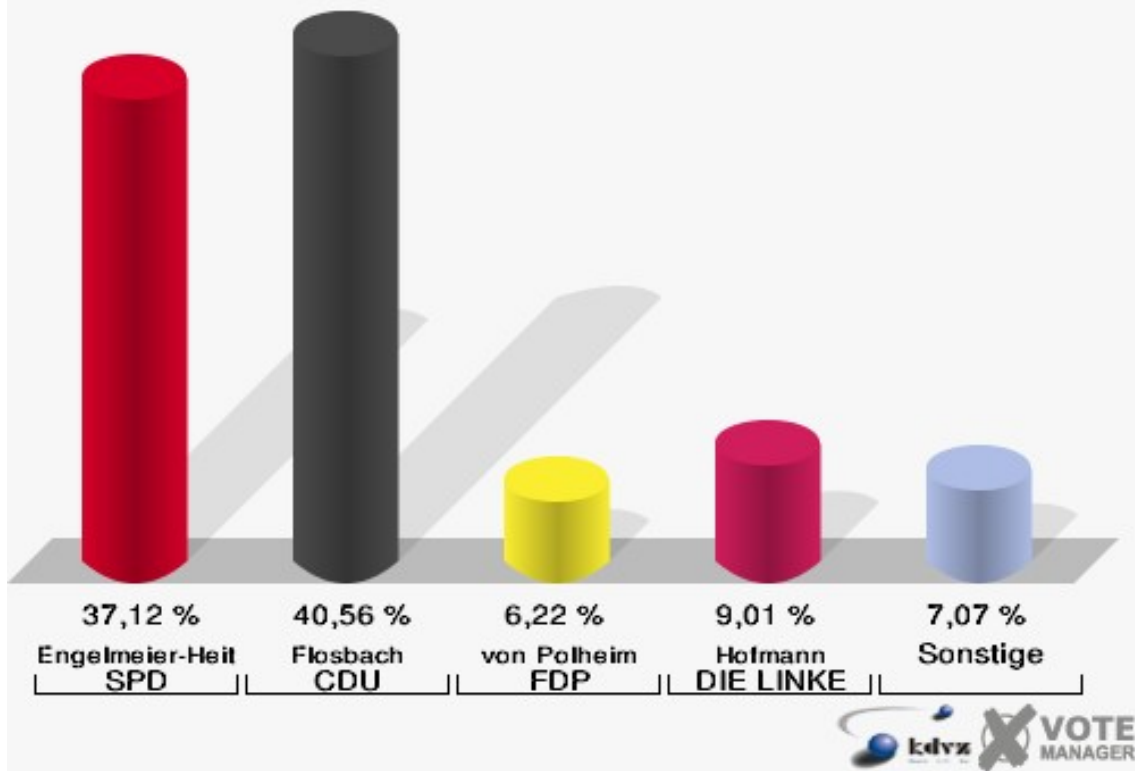


152-Mehrzweckhalle Rebbelroth

	Erststimmen		Zweitstimmen	
Wahlberechtigte	820		820	
Wähler/innen	475	57,93 %	475	57,93 %
ungültige Stimmen	9	1,89 %	5	1,05 %
gültige Stimmen	466	98,11 %	470	98,95 %
Engelmeier-Heite, SPD	173	37,12 %	146	31,06 %
Flosbach, CDU	189	40,56 %	167	35,53 %
von Polheim, FDP	29	6,22 %	57	12,13 %
Schmitz, GRÜNE	18	3,86 %	26	5,53 %
Hofmann, DIE LINKE	42	9,01 %	45	9,57 %
Kremer, NPD	9	1,93 %	6	1,28 %
Die Tierschutzpartei	---	---	2	0,43 %
FAMILIE	---	---	3	0,64 %
REP	---	---	1	0,21 %
Volksabstimmung	---	---	0	0,00 %
MLPD	---	---	0	0,00 %
PSG	---	---	0	0,00 %
ZENTRUM	---	---	0	0,00 %
BÜSO	---	---	1	0,21 %
DVU	---	---	0	0,00 %
Staratschek, ÖDP	3	0,64 %	0	0,00 %
PIRATEN	---	---	12	2,55 %
RRP	---	---	0	0,00 %
RENTNER	---	---	4	0,85 %
Grabowski, Willi-Weise-Projekt	3	0,64 %	0	0,00 %

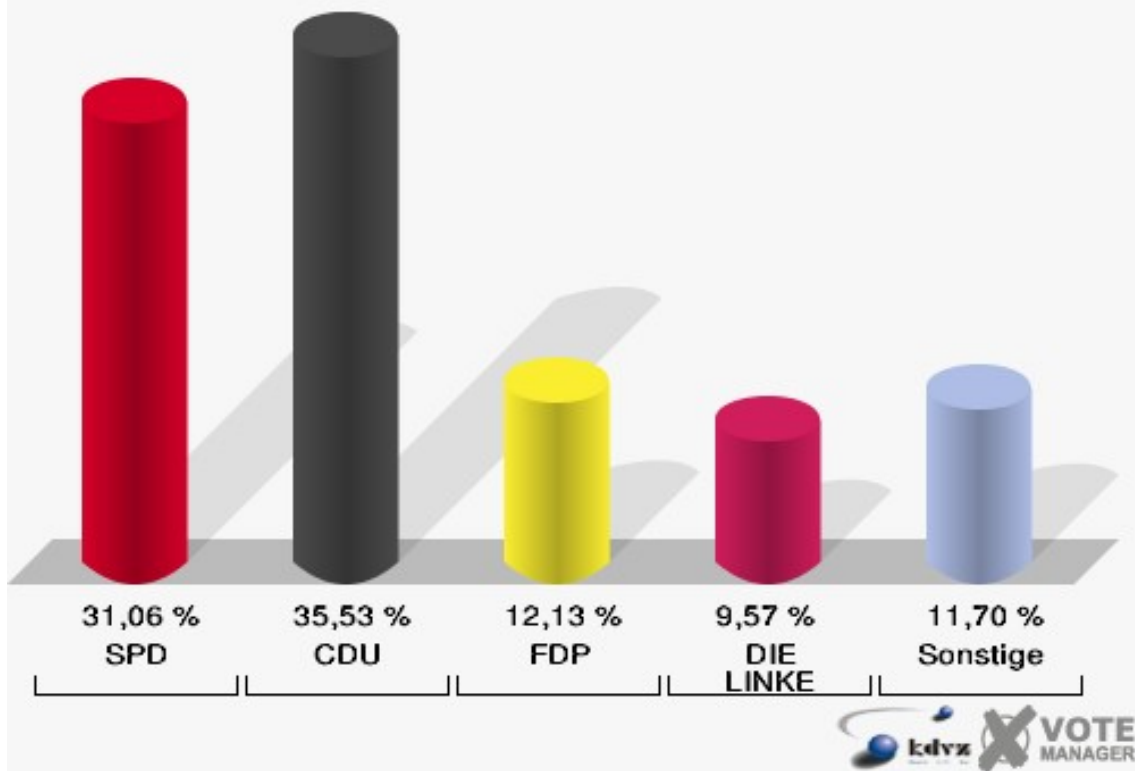
Stadt Gummersbach

Wahl zum Deutschen Bundestag 27.09.2009
Erststimmen 152-Mehrzweckhalle Rebbelroth



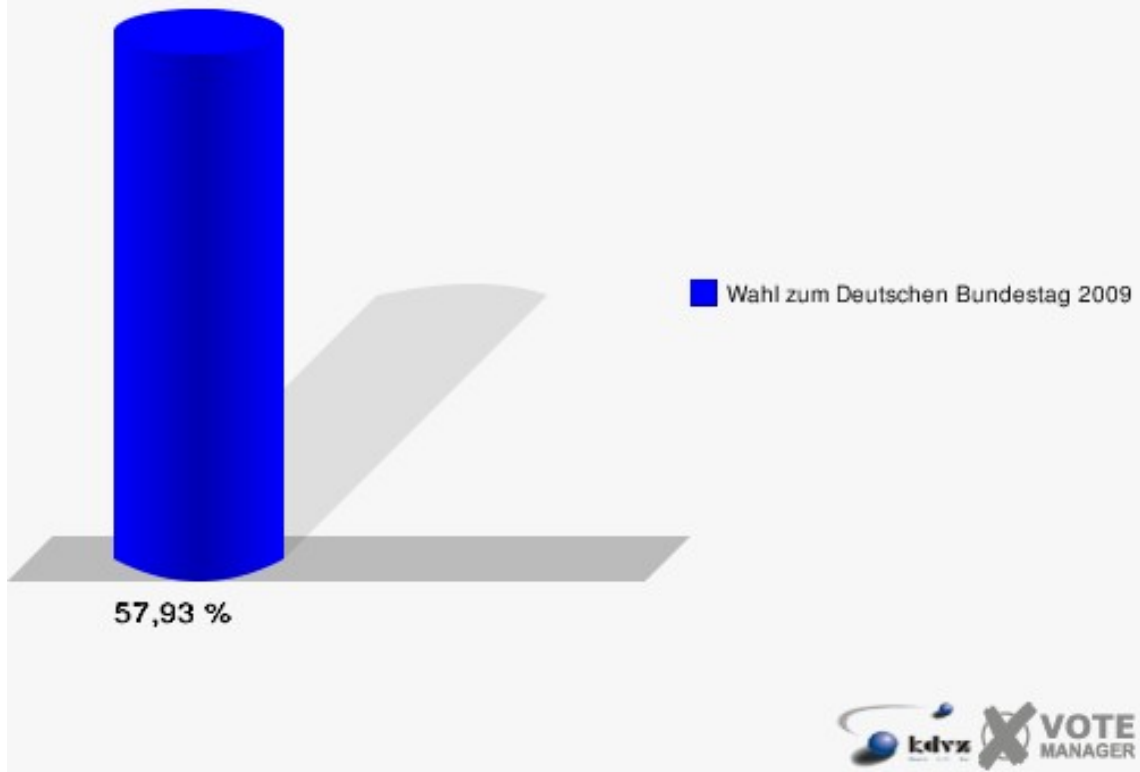
Stadt Gummersbach

Wahl zum Deutschen Bundestag 27.09.2009
Zweitstimmen 152-Mehrzweckhalle Rebbelroth



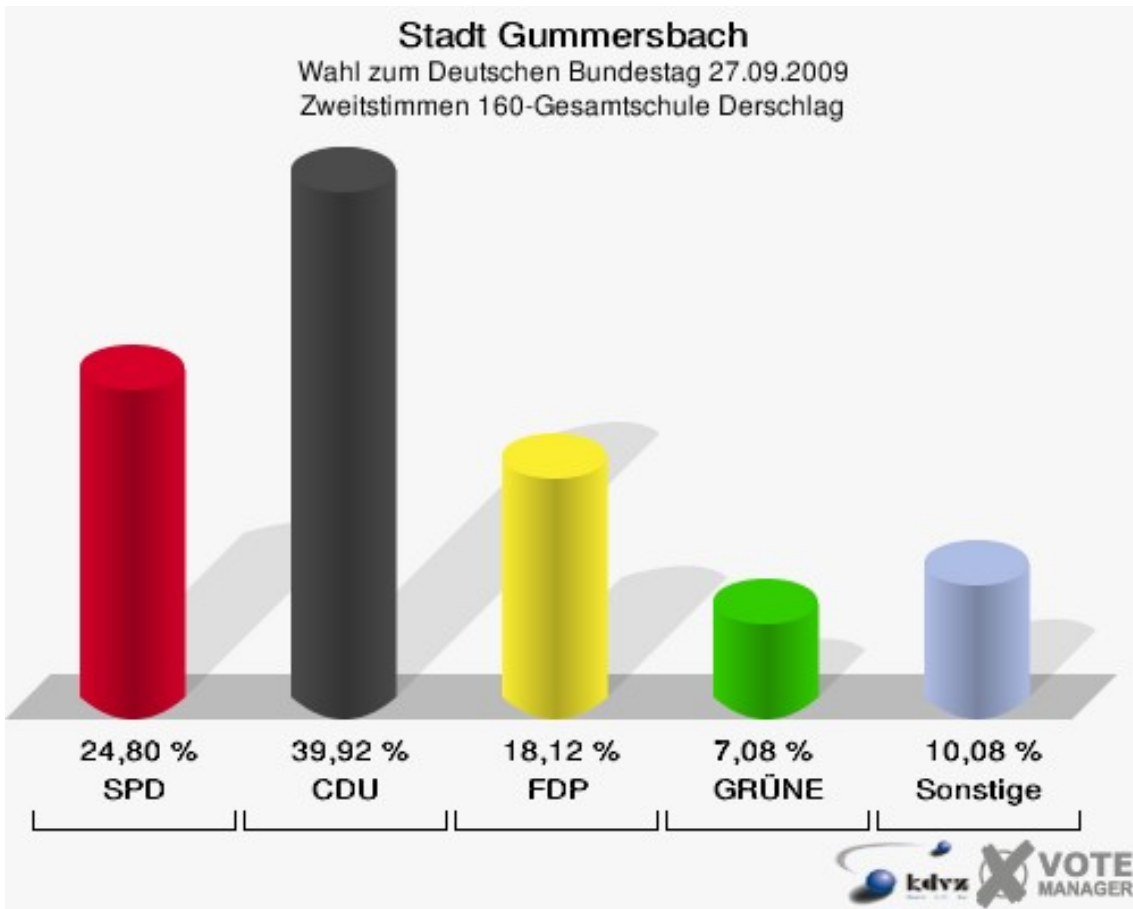
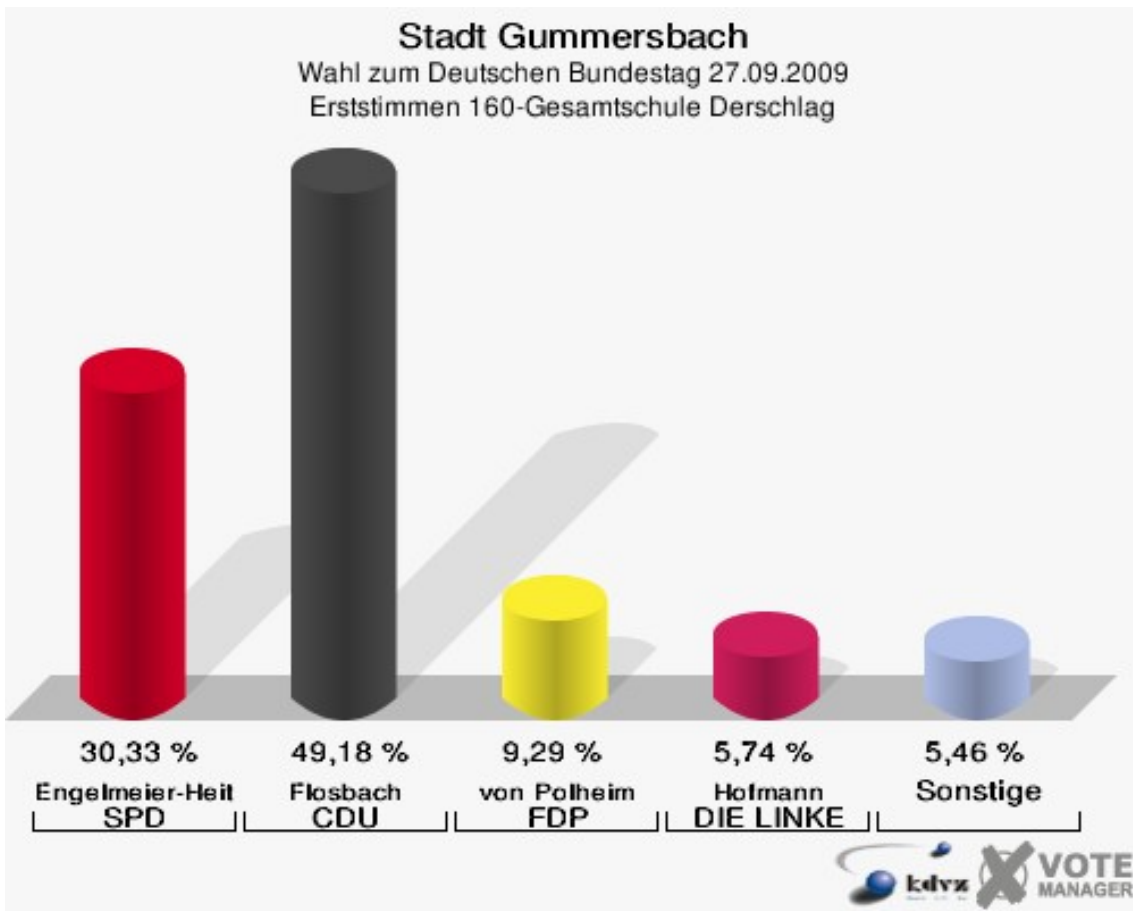
Stadt Gummersbach

Wahl zum Deutschen Bundestag 27.09.2009
Wahlbeteiligung 152-Mehrzweckhalle Rebbelroth



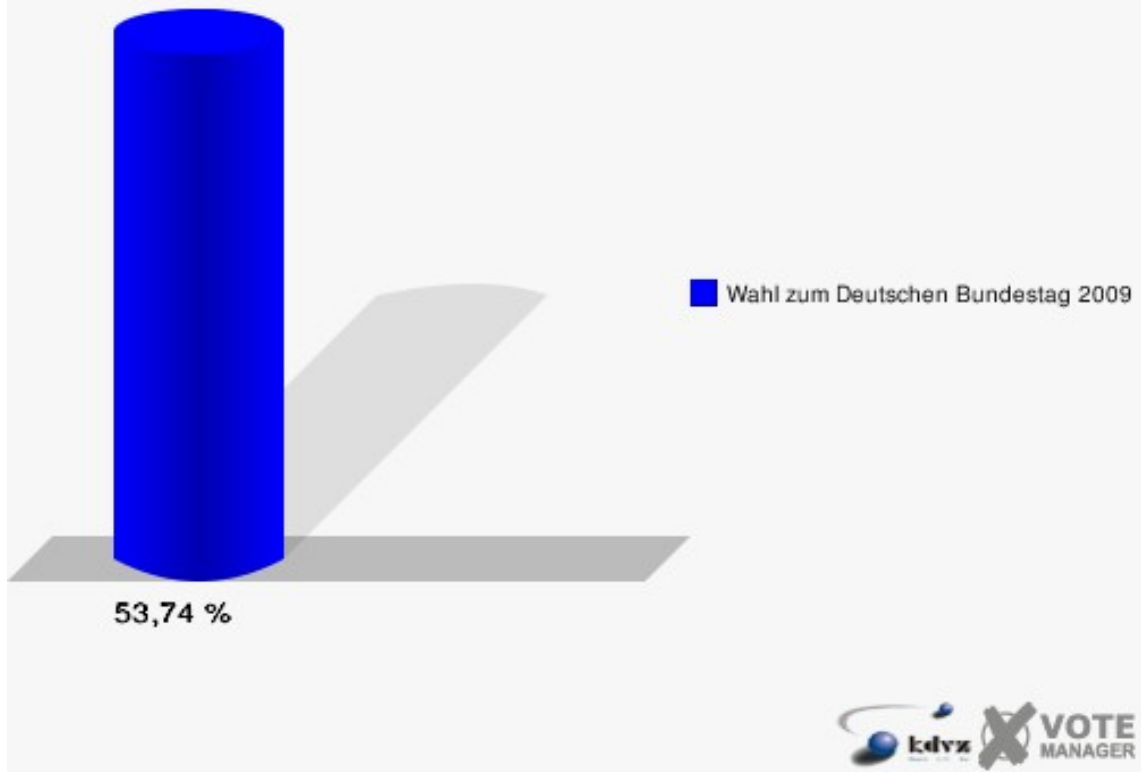
160-Gesamtschule Derschlag

	Erststimmen		Zweitstimmen	
Wahlberechtigte	1.390		1.390	
Wähler/innen	747	53,74 %	747	53,74 %
ungültige Stimmen	15	2,01 %	13	1,74 %
gültige Stimmen	732	97,99 %	734	98,26 %
Engelmeier-Heite, SPD	222	30,33 %	182	24,80 %
Flosbach, CDU	360	49,18 %	293	39,92 %
von Polheim, FDP	68	9,29 %	133	18,12 %
Schmitz, GRÜNE	29	3,96 %	52	7,08 %
Hofmann, DIE LINKE	42	5,74 %	47	6,40 %
Kremer, NPD	9	1,23 %	5	0,68 %
Die Tierschutzpartei	---	---	1	0,14 %
FAMILIE	---	---	2	0,27 %
REP	---	---	1	0,14 %
Volksabstimmung	---	---	0	0,00 %
MLPD	---	---	0	0,00 %
PSG	---	---	0	0,00 %
ZENTRUM	---	---	0	0,00 %
BÜSO	---	---	0	0,00 %
DVU	---	---	0	0,00 %
Staratschek, ÖDP	0	0,00 %	1	0,14 %
PIRATEN	---	---	12	1,63 %
RRP	---	---	0	0,00 %
RENTNER	---	---	5	0,68 %
Grabowski, Willi-Weise-Projekt	2	0,27 %	0	0,00 %



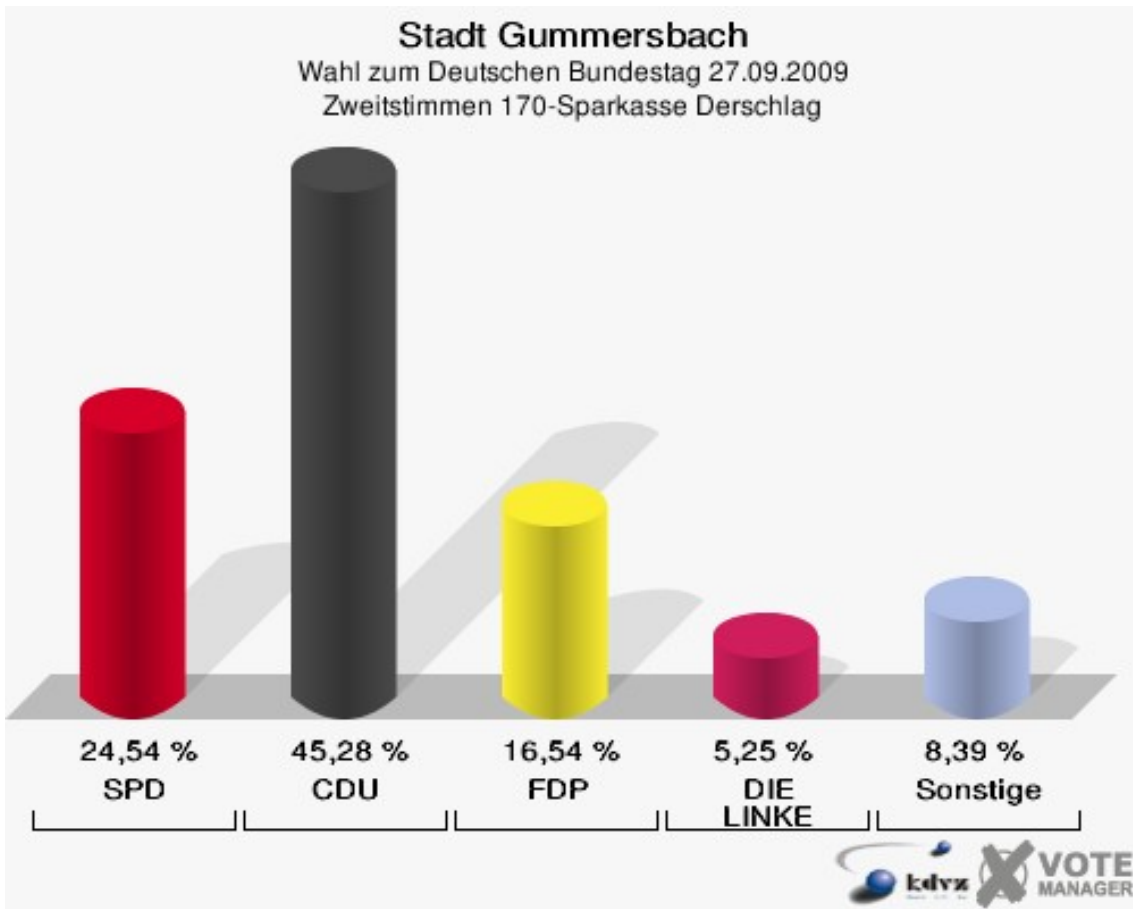
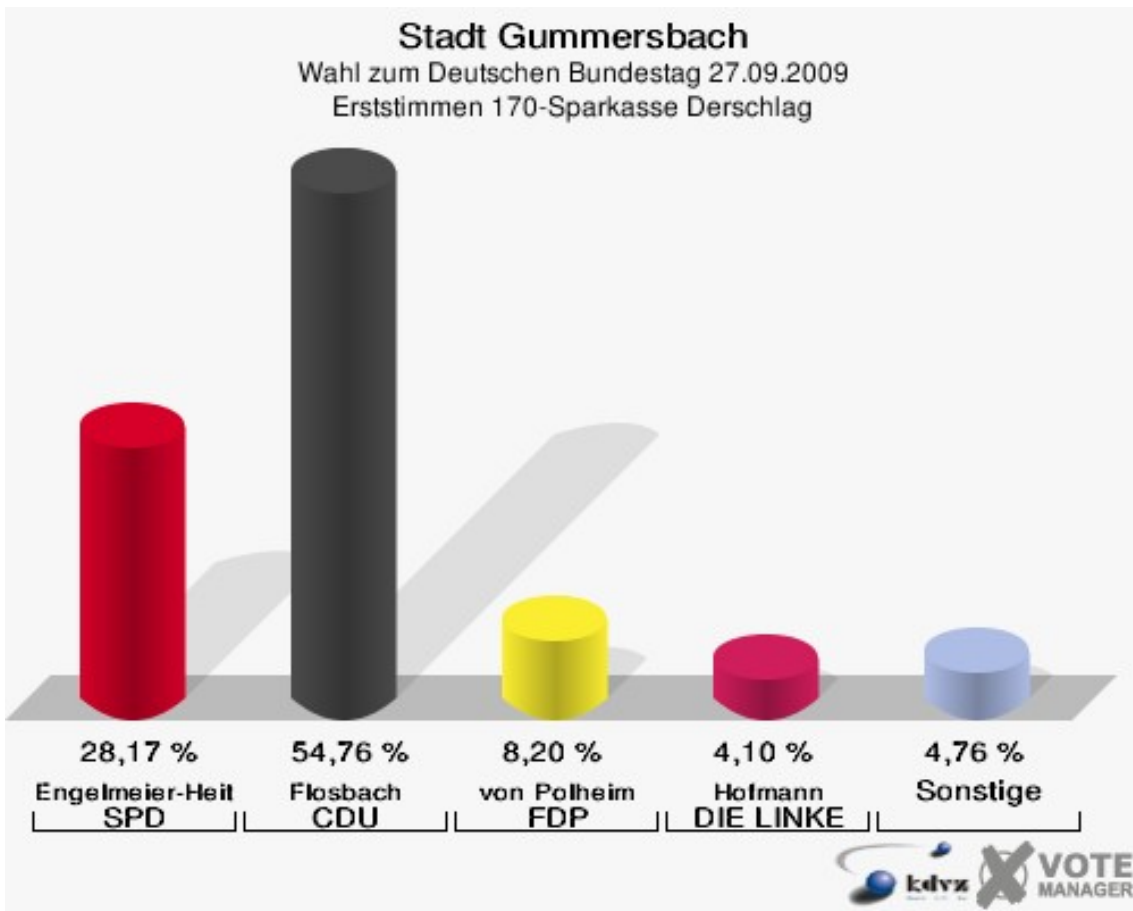
Stadt Gummersbach

Wahl zum Deutschen Bundestag 27.09.2009
Wahlbeteiligung 160-Gesamtschule Derschlag



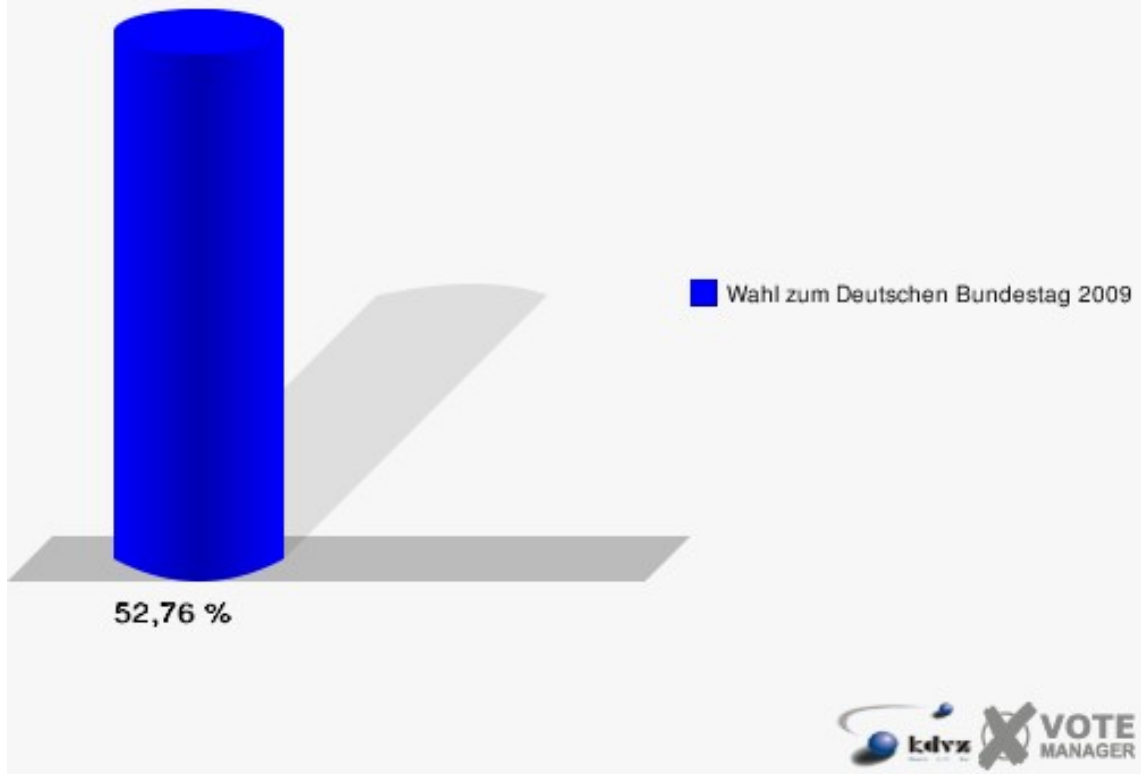
170-Sparkasse Derschlag

	Erststimmen		Zweitstimmen	
Wahlberechtigte	1.467		1.467	
Wähler/innen	774	52,76 %	774	52,76 %
ungültige Stimmen	18	2,33 %	12	1,55 %
gültige Stimmen	756	97,67 %	762	98,45 %
Engelmeier-Heite, SPD	213	28,17 %	187	24,54 %
Flosbach, CDU	414	54,76 %	345	45,28 %
von Polheim, FDP	62	8,20 %	126	16,54 %
Schmitz, GRÜNE	27	3,57 %	39	5,12 %
Hofmann, DIE LINKE	31	4,10 %	40	5,25 %
Kremer, NPD	7	0,93 %	7	0,92 %
Die Tierschutzpartei	---	---	3	0,39 %
FAMILIE	---	---	2	0,26 %
REP	---	---	1	0,13 %
Volksabstimmung	---	---	0	0,00 %
MLPD	---	---	0	0,00 %
PSG	---	---	1	0,13 %
ZENTRUM	---	---	0	0,00 %
BÜSO	---	---	0	0,00 %
DVU	---	---	0	0,00 %
Staratschek, ÖDP	0	0,00 %	0	0,00 %
PIRATEN	---	---	10	1,31 %
RRP	---	---	1	0,13 %
RENTNER	---	---	0	0,00 %
Grabowski, Willi-Weise-Projekt	2	0,26 %	0	0,00 %



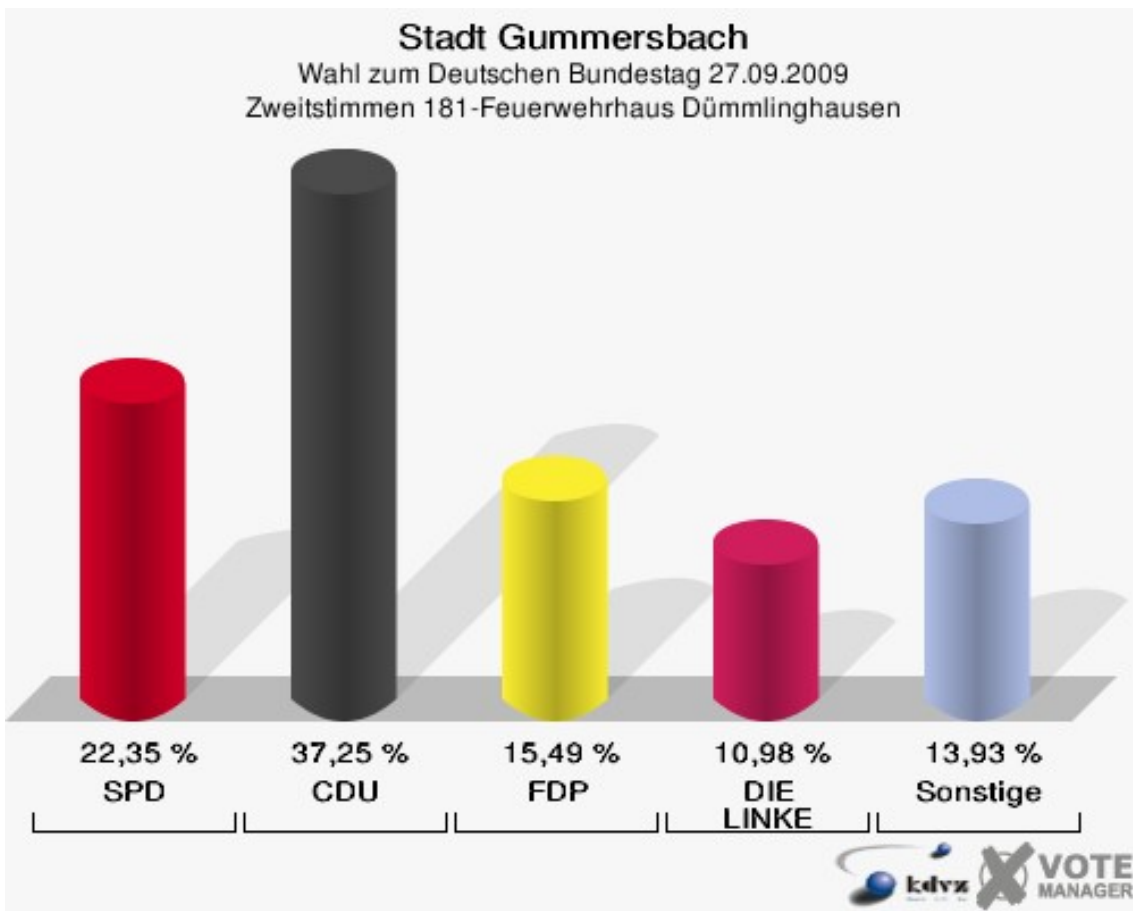
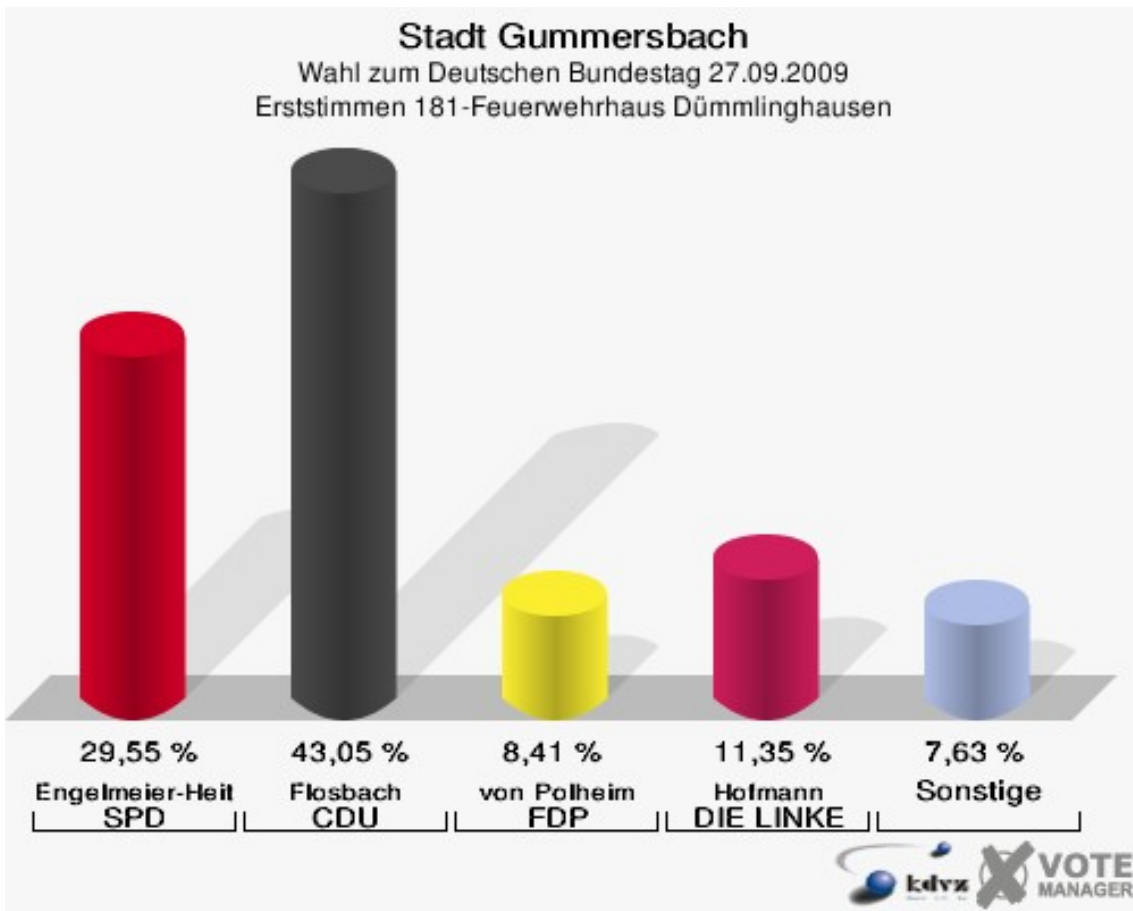
Stadt Gummersbach

Wahl zum Deutschen Bundestag 27.09.2009
Wahlbeteiligung 170-Sparkasse Derschlag



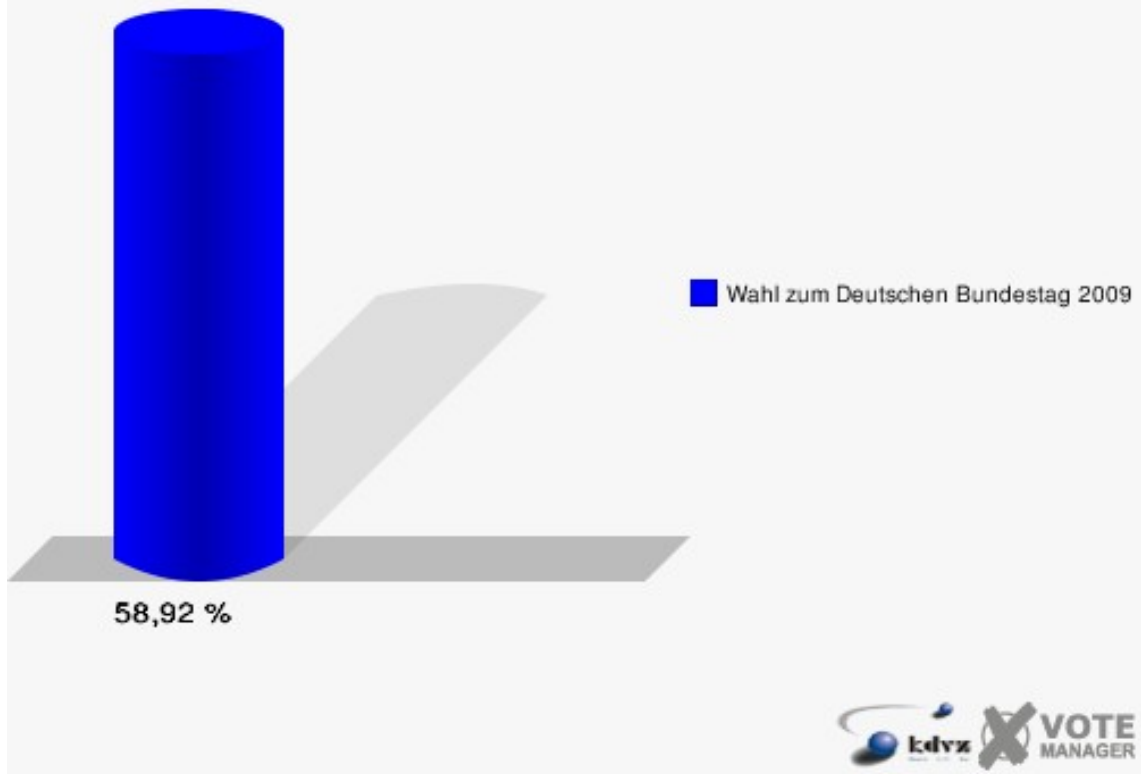
181-Feuerwehrhaus Dümmlinghausen

	Erststimmen		Zweitstimmen	
Wahlberechtigte	886		886	
Wähler/innen	522	58,92 %	522	58,92 %
ungültige Stimmen	11	2,11 %	12	2,30 %
gültige Stimmen	511	97,89 %	510	97,70 %
Engelmeier-Heite, SPD	151	29,55 %	114	22,35 %
Flosbach, CDU	220	43,05 %	190	37,25 %
von Polheim, FDP	43	8,41 %	79	15,49 %
Schmitz, GRÜNE	21	4,11 %	38	7,45 %
Hofmann, DIE LINKE	58	11,35 %	56	10,98 %
Kremer, NPD	10	1,96 %	2	0,39 %
Die Tierschutzpartei	---	---	2	0,39 %
FAMILIE	---	---	5	0,98 %
REP	---	---	6	1,18 %
Volksabstimmung	---	---	0	0,00 %
MLPD	---	---	0	0,00 %
PSG	---	---	1	0,20 %
ZENTRUM	---	---	0	0,00 %
BÜSO	---	---	0	0,00 %
DVU	---	---	0	0,00 %
Staratschek, ÖDP	4	0,78 %	3	0,59 %
PIRATEN	---	---	11	2,16 %
RRP	---	---	1	0,20 %
RENTNER	---	---	2	0,39 %
Grabowski, Willi-Weise-Projekt	4	0,78 %	0	0,00 %



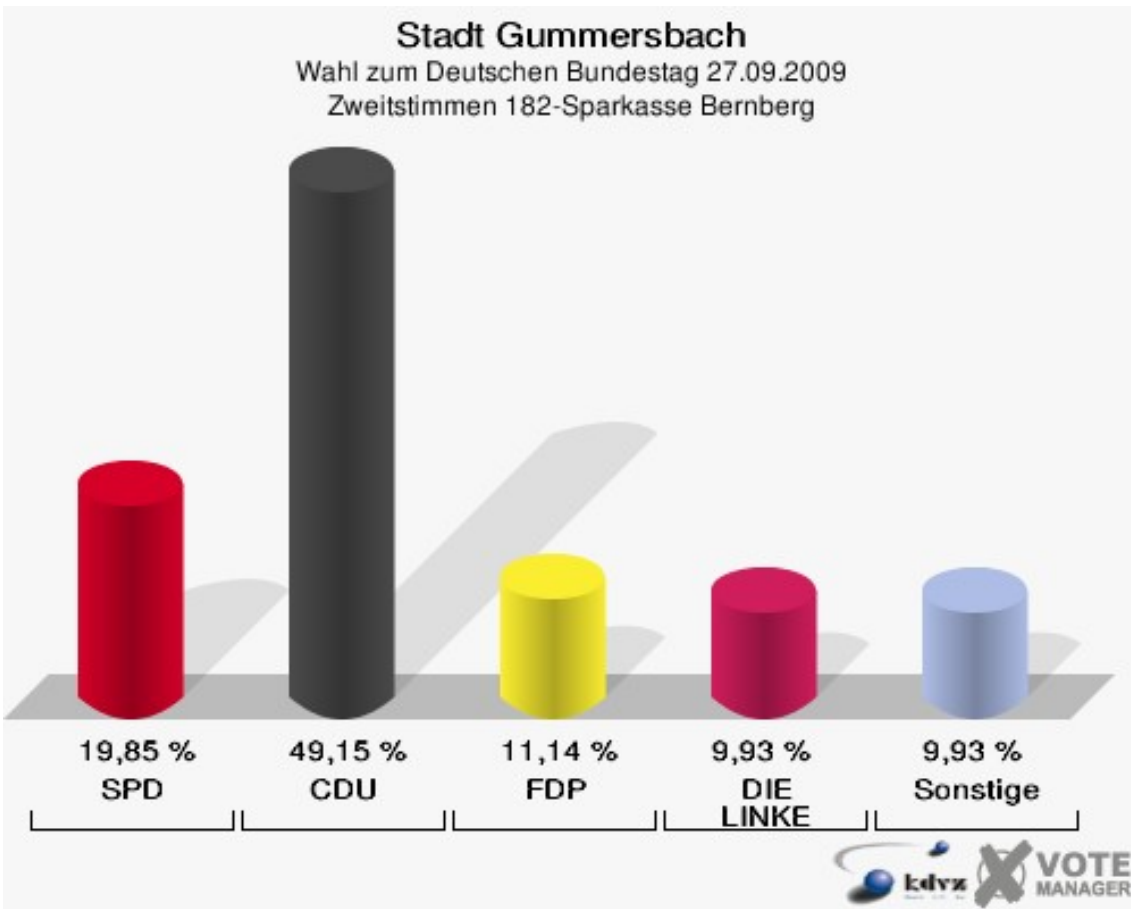
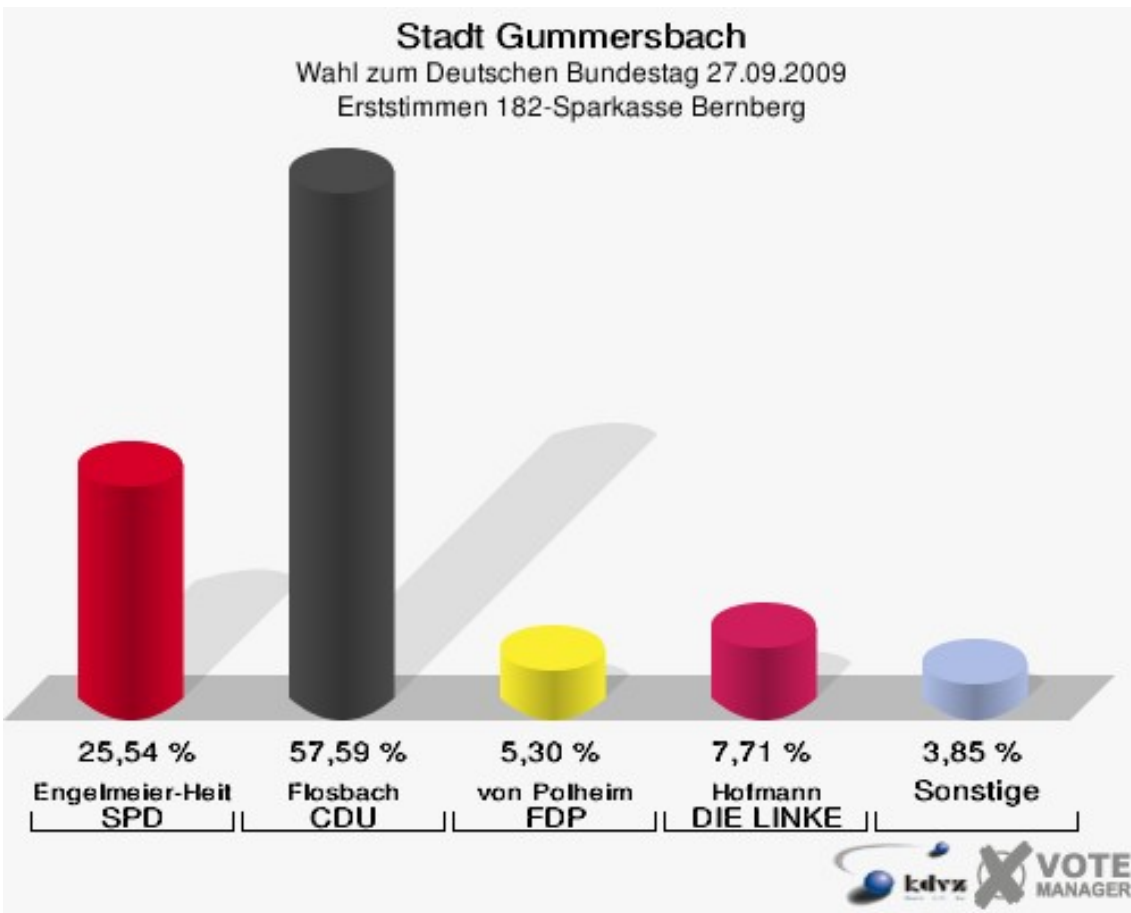
Stadt Gummersbach

Wahl zum Deutschen Bundestag 27.09.2009
Wahlbeteiligung 181-Feuerwehrhaus Dümmlinghausen

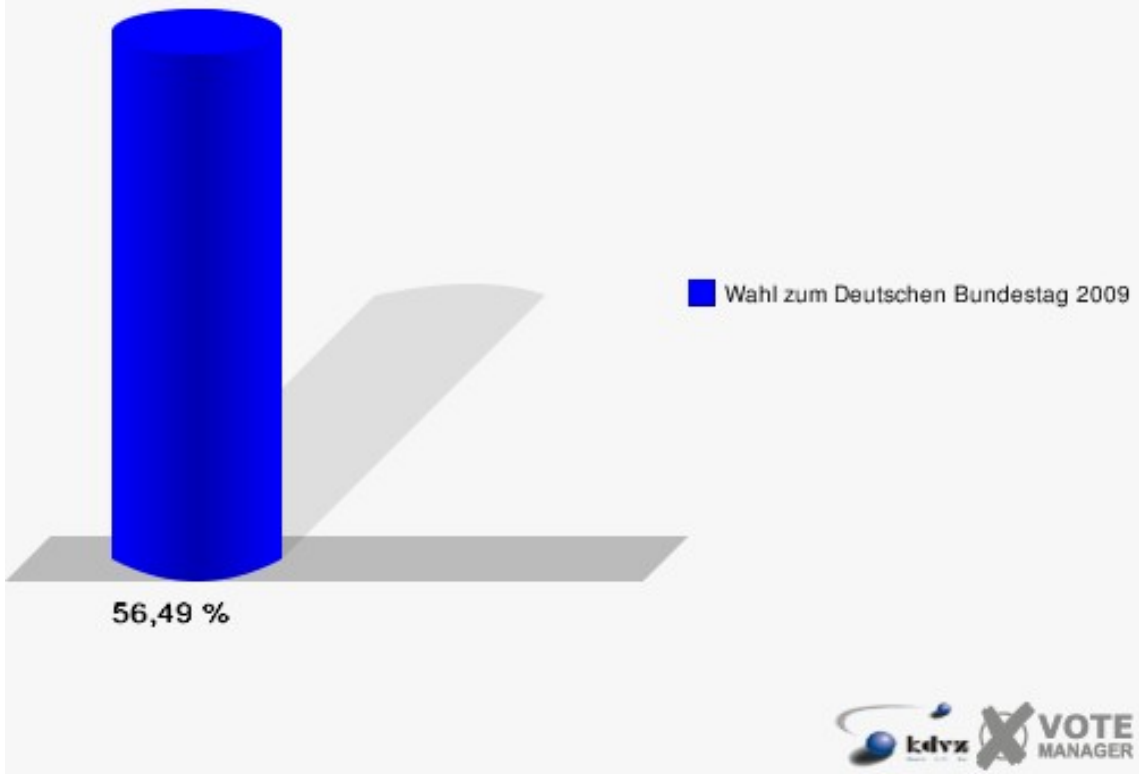


182-Sparkasse Bernberg

	Erststimmen		Zweitstimmen	
Wahlberechtigte	747		747	
Wähler/innen	422	56,49 %	422	56,49 %
ungültige Stimmen	7	1,66 %	9	2,13 %
gültige Stimmen	415	98,34 %	413	97,87 %
Engelmeier-Heite, SPD	106	25,54 %	82	19,85 %
Flosbach, CDU	239	57,59 %	203	49,15 %
von Polheim, FDP	22	5,30 %	46	11,14 %
Schmitz, GRÜNE	14	3,37 %	28	6,78 %
Hofmann, DIE LINKE	32	7,71 %	41	9,93 %
Kremer, NPD	0	0,00 %	3	0,73 %
Die Tierschutzpartei	---	---	2	0,48 %
FAMILIE	---	---	3	0,73 %
REP	---	---	0	0,00 %
Volksabstimmung	---	---	0	0,00 %
MLPD	---	---	0	0,00 %
PSG	---	---	0	0,00 %
ZENTRUM	---	---	0	0,00 %
BÜSO	---	---	0	0,00 %
DVU	---	---	0	0,00 %
Staratschek, ÖDP	0	0,00 %	1	0,24 %
PIRATEN	---	---	3	0,73 %
RRP	---	---	0	0,00 %
RENTNER	---	---	1	0,24 %
Grabowski, Willi-Weise-Projekt	2	0,48 %	0	0,00 %

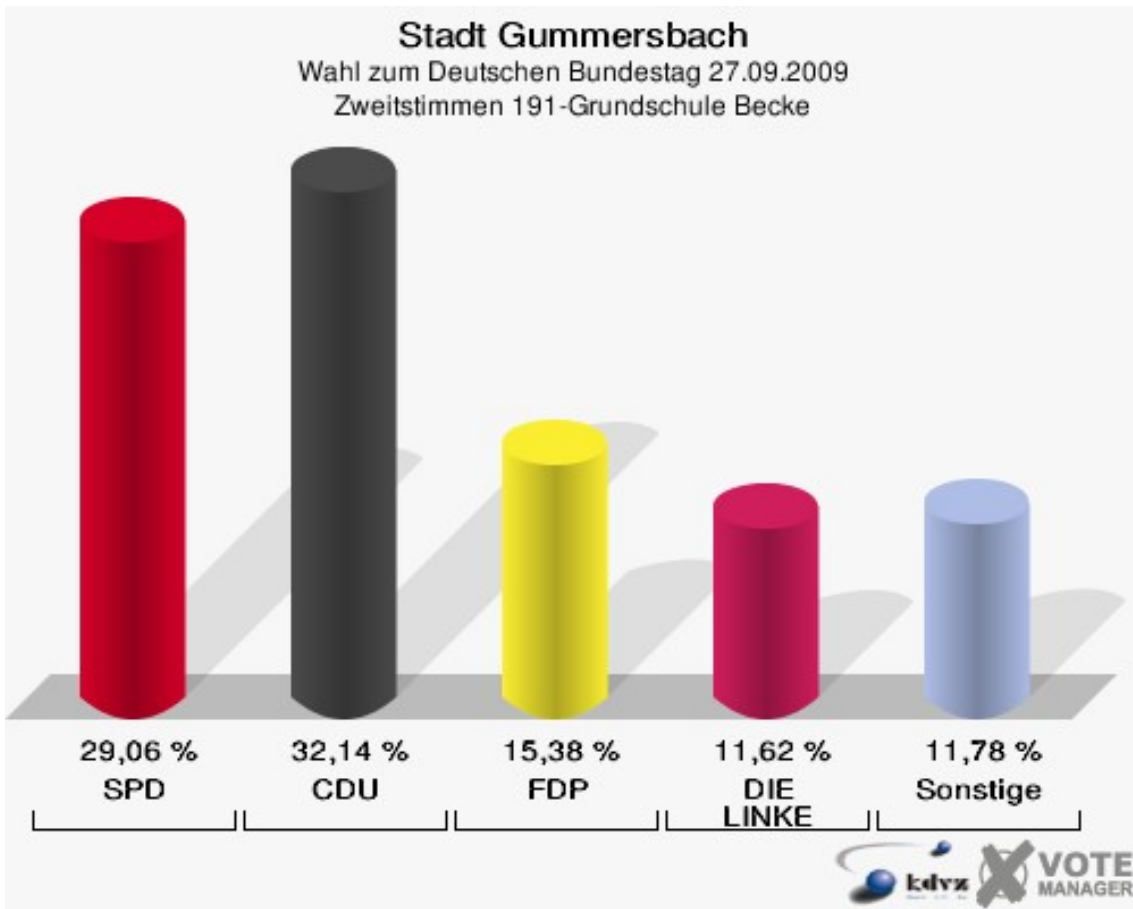
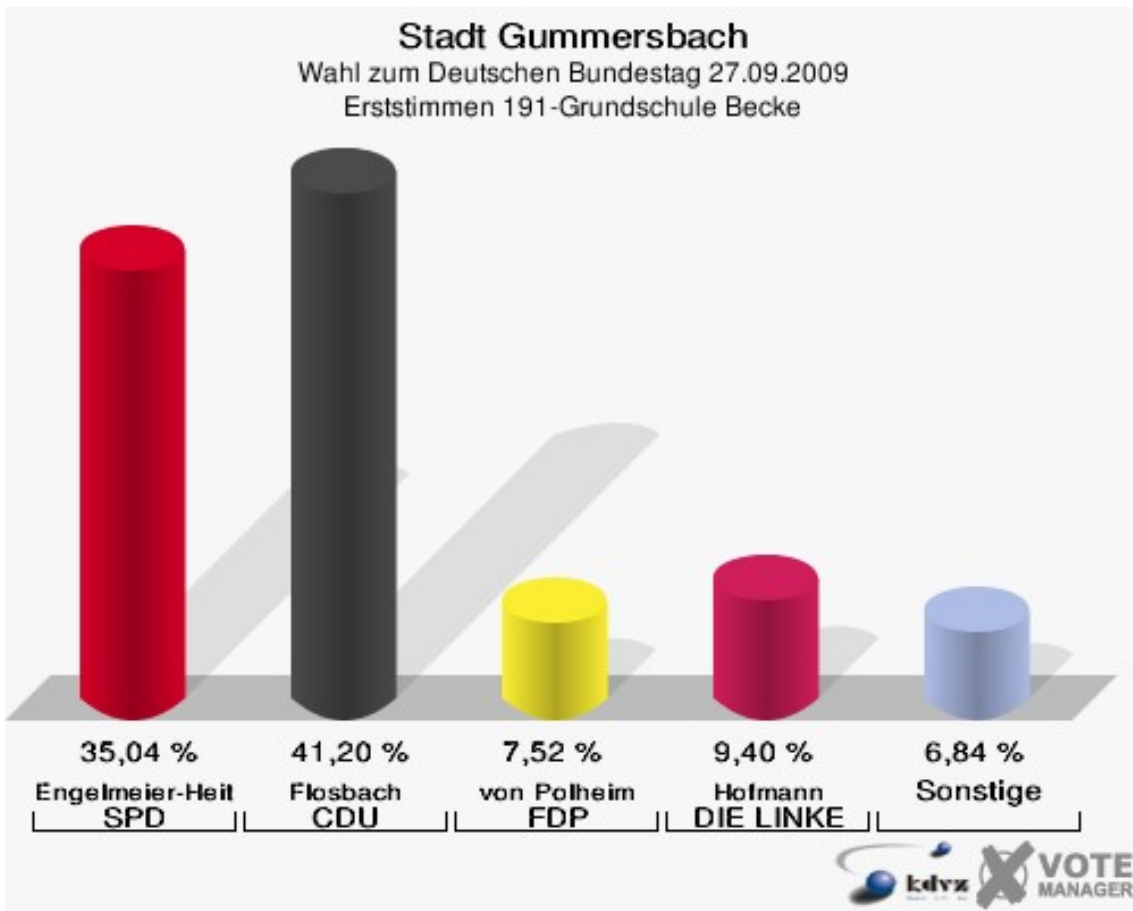


Stadt Gummersbach
Wahl zum Deutschen Bundestag 27.09.2009
Wahlbeteiligung 182-Sparkasse Bernberg

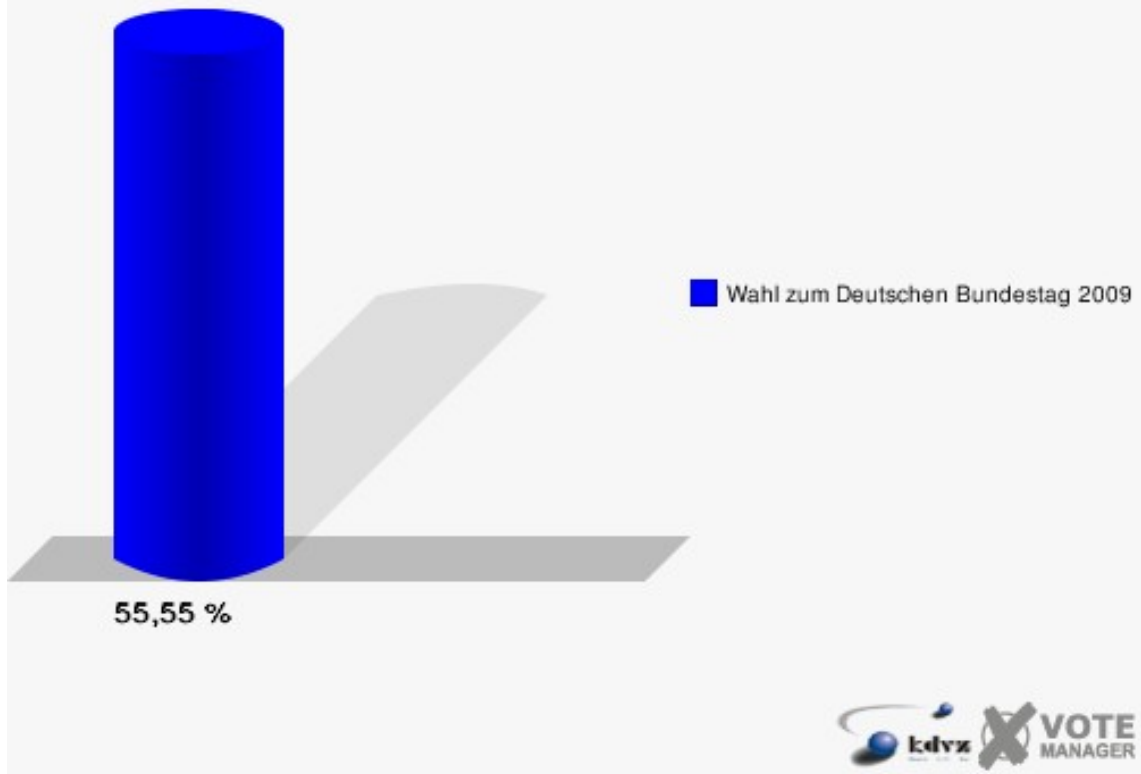


191-Grundschule Becke

	Erststimmen		Zweitstimmen	
Wahlberechtigte	1.064		1.064	
Wähler/innen	591	55,55 %	591	55,55 %
ungültige Stimmen	6	1,02 %	6	1,02 %
gültige Stimmen	585	98,98 %	585	98,98 %
Engelmeier-Heite, SPD	205	35,04 %	170	29,06 %
Flosbach, CDU	241	41,20 %	188	32,14 %
von Polheim, FDP	44	7,52 %	90	15,38 %
Schmitz, GRÜNE	31	5,30 %	35	5,98 %
Hofmann, DIE LINKE	55	9,40 %	68	11,62 %
Kremer, NPD	9	1,54 %	5	0,85 %
Die Tierschutzpartei	---	---	6	1,03 %
FAMILIE	---	---	4	0,68 %
REP	---	---	4	0,68 %
Volksabstimmung	---	---	0	0,00 %
MLPD	---	---	0	0,00 %
PSG	---	---	0	0,00 %
ZENTRUM	---	---	1	0,17 %
BÜSO	---	---	0	0,00 %
DVU	---	---	0	0,00 %
Staratschek, ÖDP	0	0,00 %	1	0,17 %
PIRATEN	---	---	7	1,20 %
RRP	---	---	1	0,17 %
RENTNER	---	---	5	0,85 %
Grabowski, Willi-Weise-Projekt	0	0,00 %	0	0,00 %

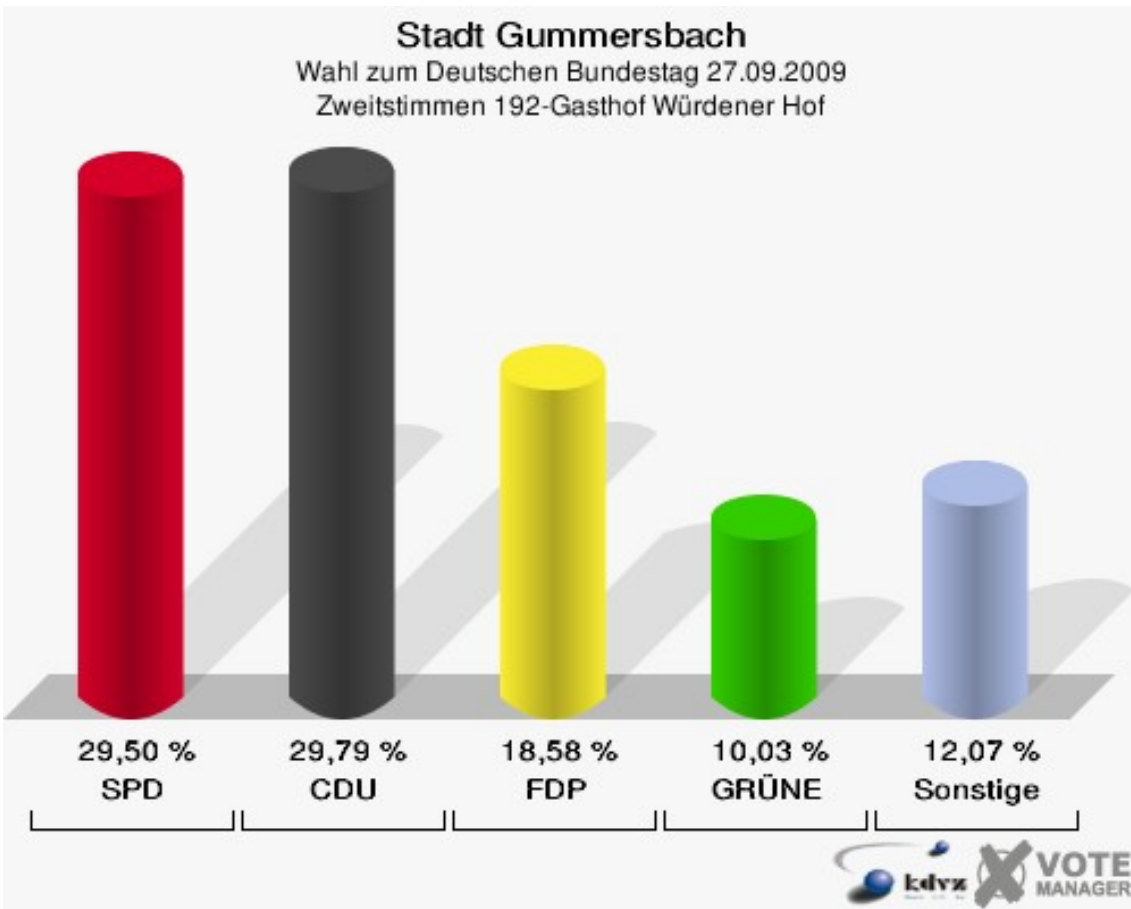
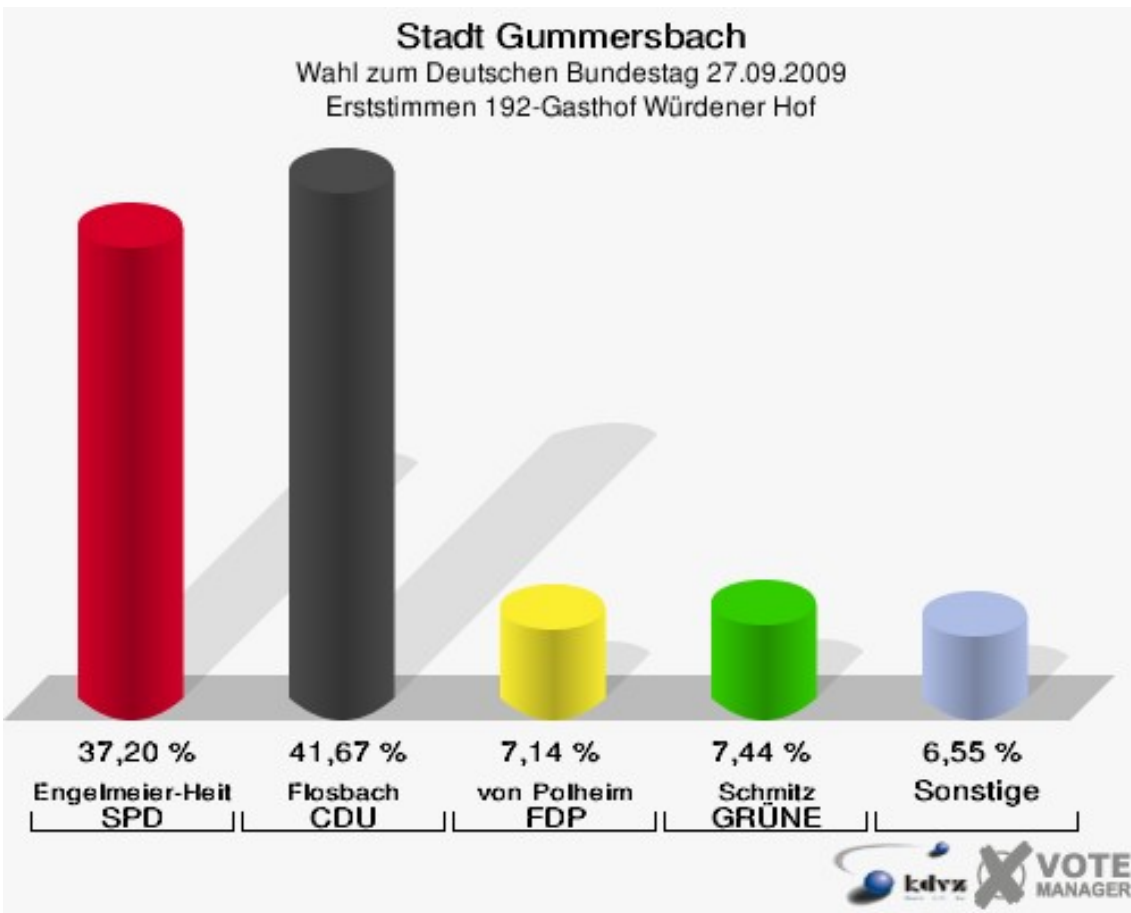


Stadt Gummersbach
Wahl zum Deutschen Bundestag 27.09.2009
Wahlbeteiligung 191-Grundschule Becke



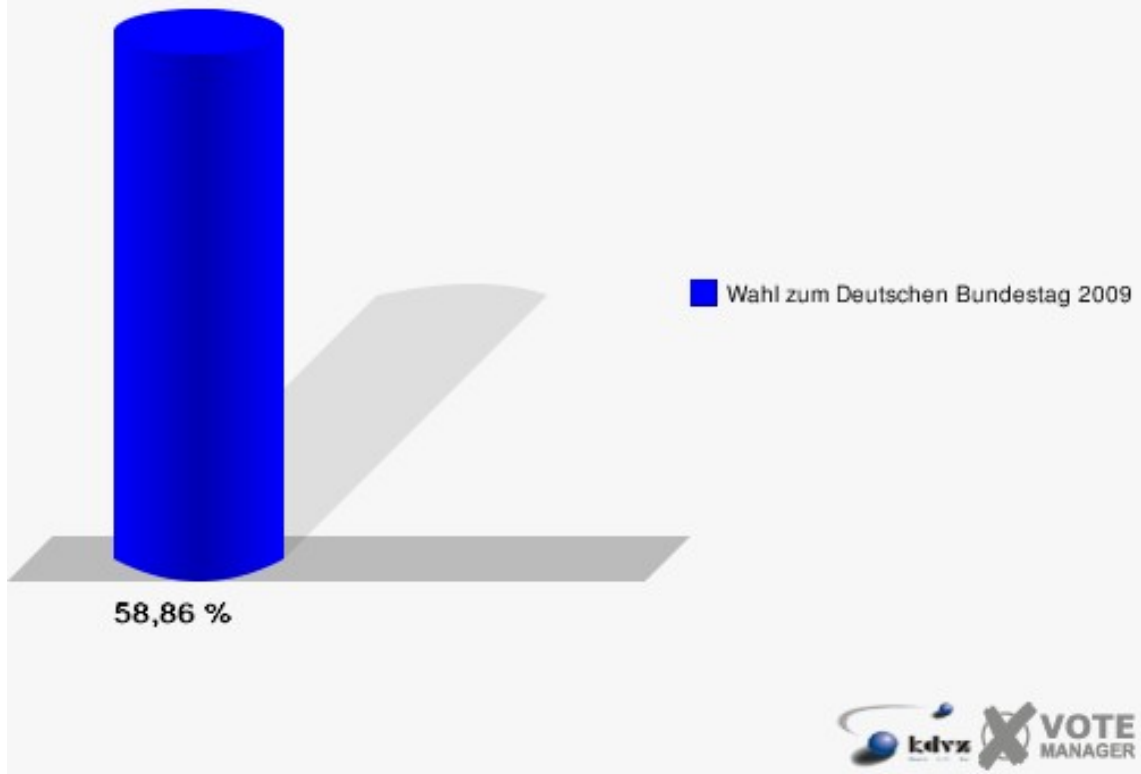
192-Gasthof Würdener Hof

	Erststimmen		Zweitstimmen	
Wahlberechtigte	581		581	
Wähler/innen	342	58,86 %	342	58,86 %
ungültige Stimmen	6	1,75 %	3	0,88 %
gültige Stimmen	336	98,25 %	339	99,12 %
Engelmeier-Heite, SPD	125	37,20 %	100	29,50 %
Flosbach, CDU	140	41,67 %	101	29,79 %
von Polheim, FDP	24	7,14 %	63	18,58 %
Schmitz, GRÜNE	25	7,44 %	34	10,03 %
Hofmann, DIE LINKE	21	6,25 %	31	9,14 %
Kremer, NPD	1	0,30 %	1	0,29 %
Die Tierschutzpartei	---	---	0	0,00 %
FAMILIE	---	---	1	0,29 %
REP	---	---	0	0,00 %
Volksabstimmung	---	---	0	0,00 %
MLPD	---	---	0	0,00 %
PSG	---	---	0	0,00 %
ZENTRUM	---	---	0	0,00 %
BÜSO	---	---	0	0,00 %
DVU	---	---	0	0,00 %
Staratschek, ÖDP	0	0,00 %	0	0,00 %
PIRATEN	---	---	7	2,06 %
RRP	---	---	0	0,00 %
RENTNER	---	---	1	0,29 %
Grabowski, Willi-Weise-Projekt	0	0,00 %	0	0,00 %



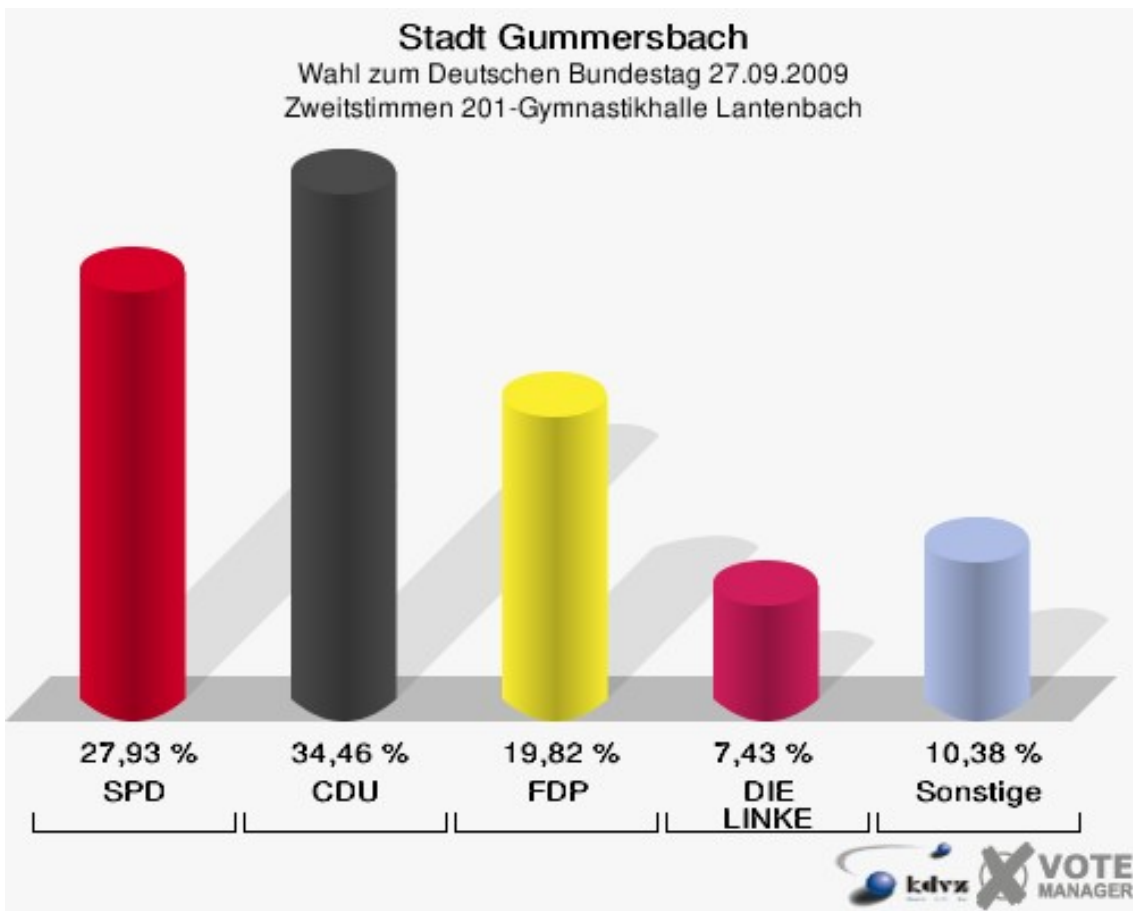
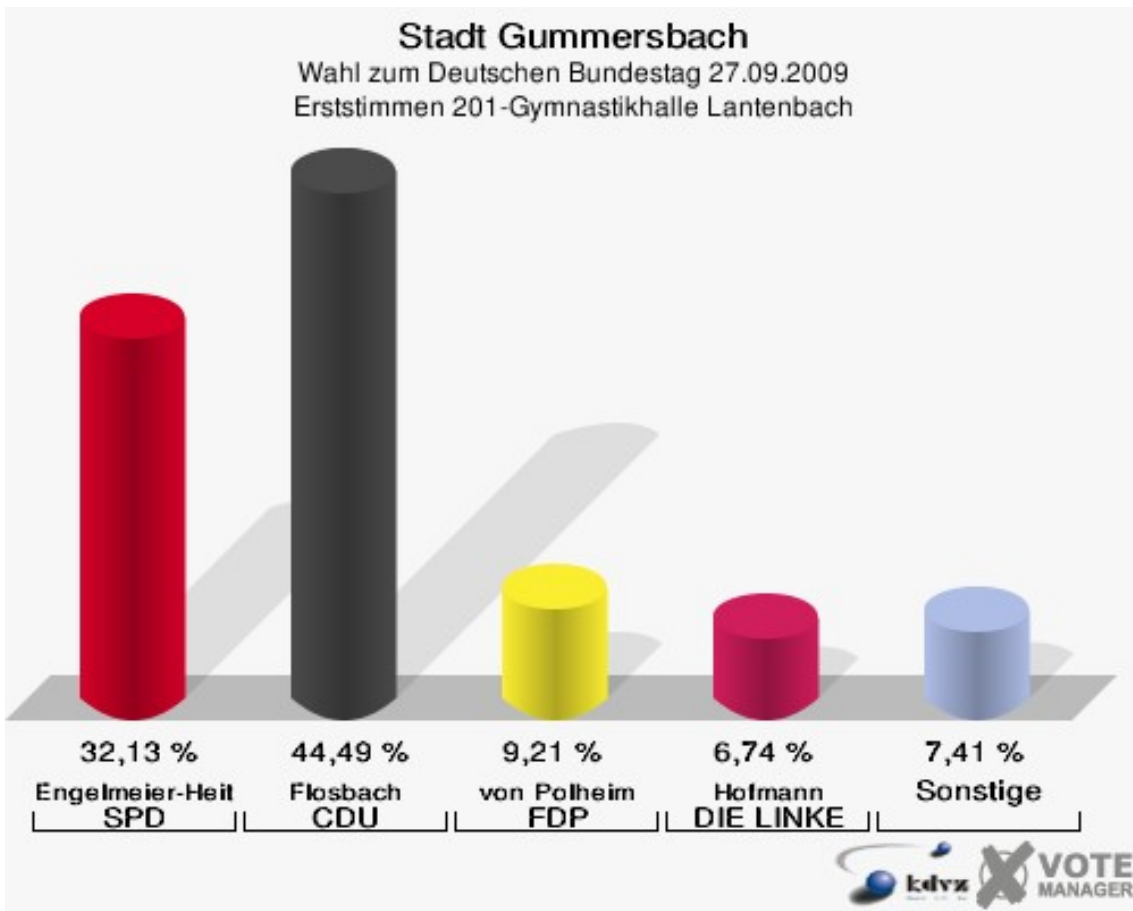
Stadt Gummersbach

Wahl zum Deutschen Bundestag 27.09.2009
Wahlbeteiligung 192-Gasthof Würdener Hof

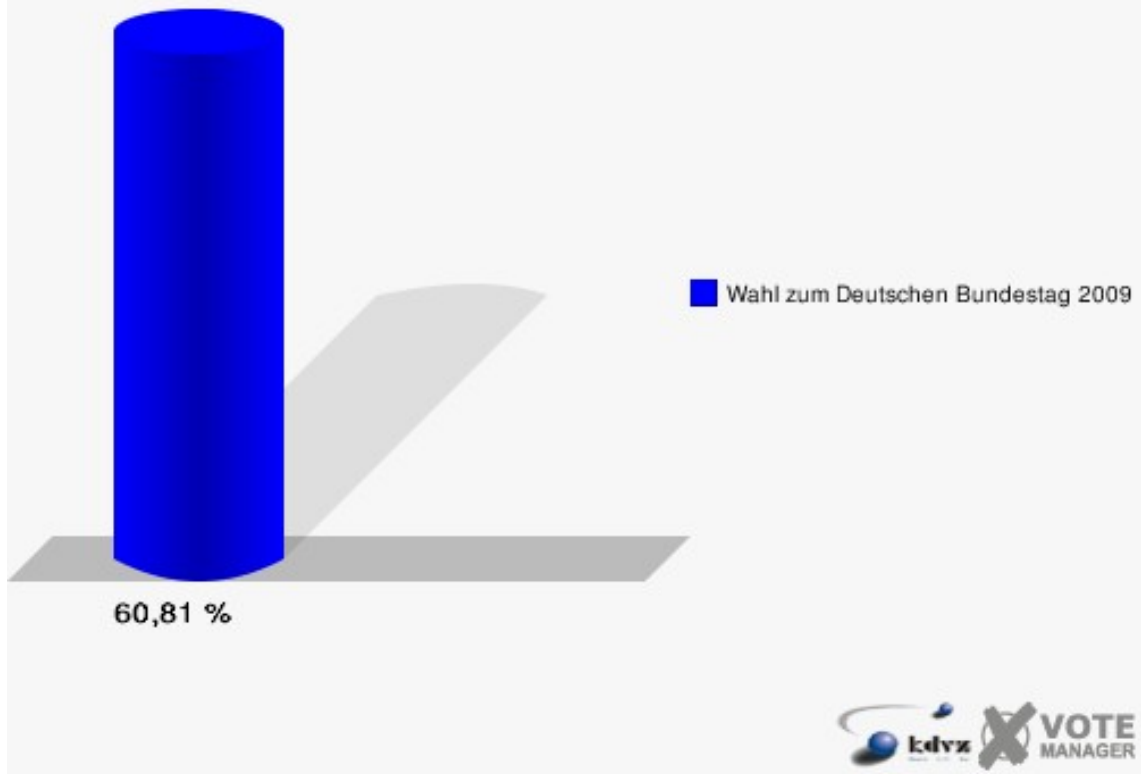


201-Gymnastikhalle Lantenbach

	Erststimmen		Zweitstimmen	
Wahlberechtigte	740		740	
Wähler/innen	450	60,81 %	450	60,81 %
ungültige Stimmen	5	1,11 %	6	1,33 %
gültige Stimmen	445	98,89 %	444	98,67 %
Engelmeier-Heite, SPD	143	32,13 %	124	27,93 %
Flosbach, CDU	198	44,49 %	153	34,46 %
von Polheim, FDP	41	9,21 %	88	19,82 %
Schmitz, GRÜNE	26	5,84 %	28	6,31 %
Hofmann, DIE LINKE	30	6,74 %	33	7,43 %
Kremer, NPD	4	0,90 %	2	0,45 %
Die Tierschutzpartei	---	---	1	0,23 %
FAMILIE	---	---	1	0,23 %
REP	---	---	1	0,23 %
Volksabstimmung	---	---	0	0,00 %
MLPD	---	---	0	0,00 %
PSG	---	---	0	0,00 %
ZENTRUM	---	---	0	0,00 %
BÜSO	---	---	0	0,00 %
DVU	---	---	0	0,00 %
Staratschek, ÖDP	0	0,00 %	0	0,00 %
PIRATEN	---	---	12	2,70 %
RRP	---	---	1	0,23 %
RENTNER	---	---	0	0,00 %
Grabowski, Willi-Weise-Projekt	3	0,67 %	0	0,00 %



Stadt Gummersbach
Wahl zum Deutschen Bundestag 27.09.2009
Wahlbeteiligung 201-Gymnastikhalle Lantenbach

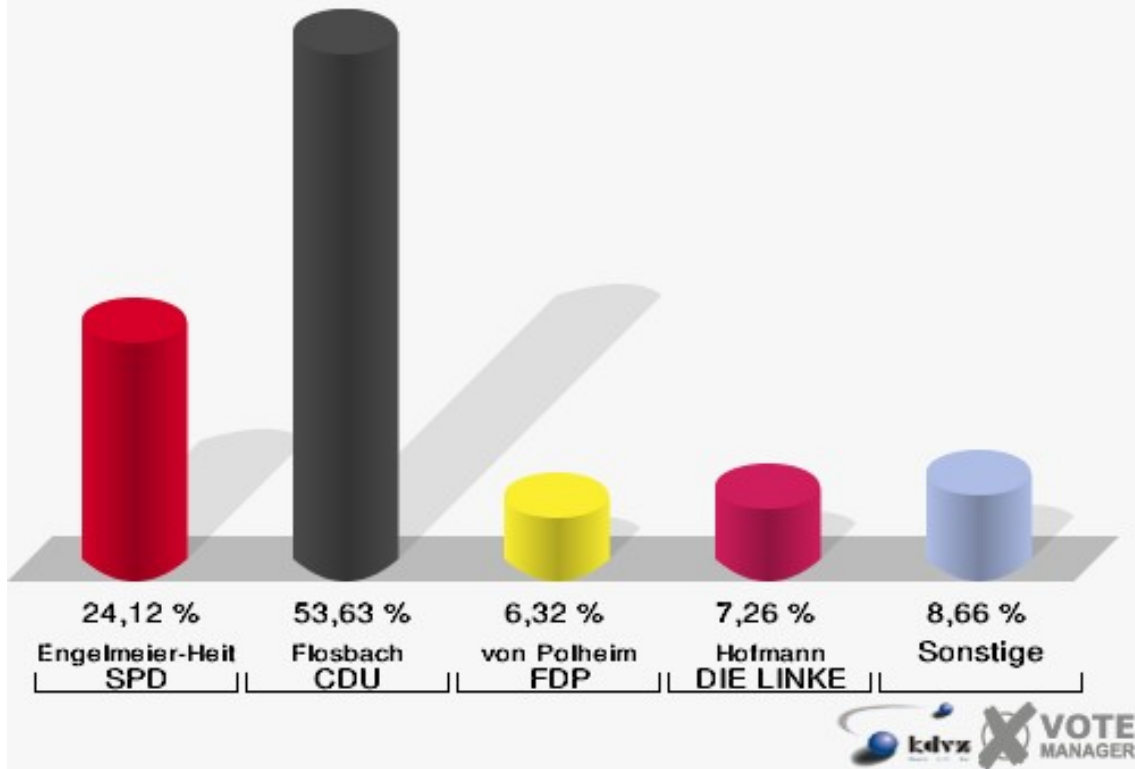


202-Haus Aggertal Deitenbach

	Erststimmen		Zweitstimmen	
Wahlberechtigte	723		723	
Wähler/innen	431	59,61 %	431	59,61 %
ungültige Stimmen	4	0,93 %	4	0,93 %
gültige Stimmen	427	99,07 %	427	99,07 %
Engelmeier-Heite, SPD	103	24,12 %	97	22,72 %
Flosbach, CDU	229	53,63 %	170	39,81 %
von Polheim, FDP	27	6,32 %	74	17,33 %
Schmitz, GRÜNE	24	5,62 %	32	7,49 %
Hofmann, DIE LINKE	31	7,26 %	34	7,96 %
Kremer, NPD	8	1,87 %	8	1,87 %
Die Tierschutzpartei	---	---	2	0,47 %
FAMILIE	---	---	2	0,47 %
REP	---	---	0	0,00 %
Volksabstimmung	---	---	1	0,23 %
MLPD	---	---	0	0,00 %
PSG	---	---	0	0,00 %
ZENTRUM	---	---	0	0,00 %
BÜSO	---	---	0	0,00 %
DVU	---	---	0	0,00 %
Staratschek, ÖDP	5	1,17 %	0	0,00 %
PIRATEN	---	---	6	1,41 %
RRP	---	---	0	0,00 %
RENTNER	---	---	1	0,23 %
Grabowski, Willi-Weise-Projekt	0	0,00 %	0	0,00 %

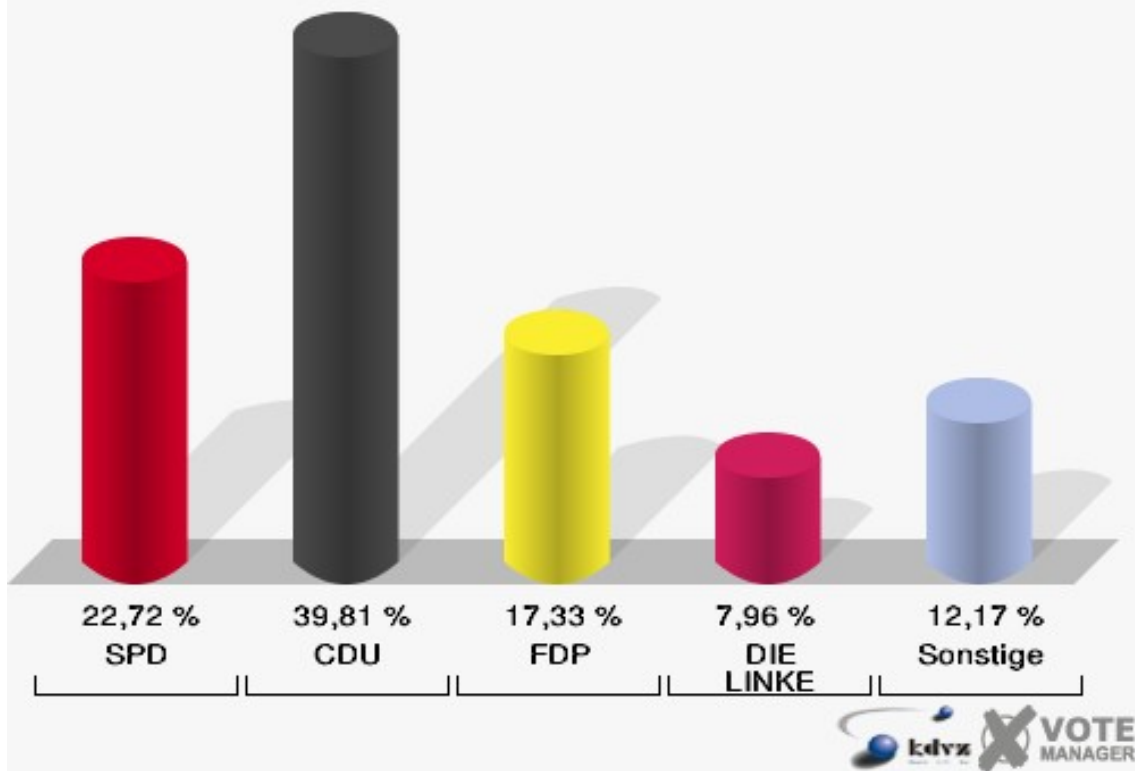
Stadt Gummersbach

Wahl zum Deutschen Bundestag 27.09.2009
Erststimmen 202-Haus Aggertal Deitenbach

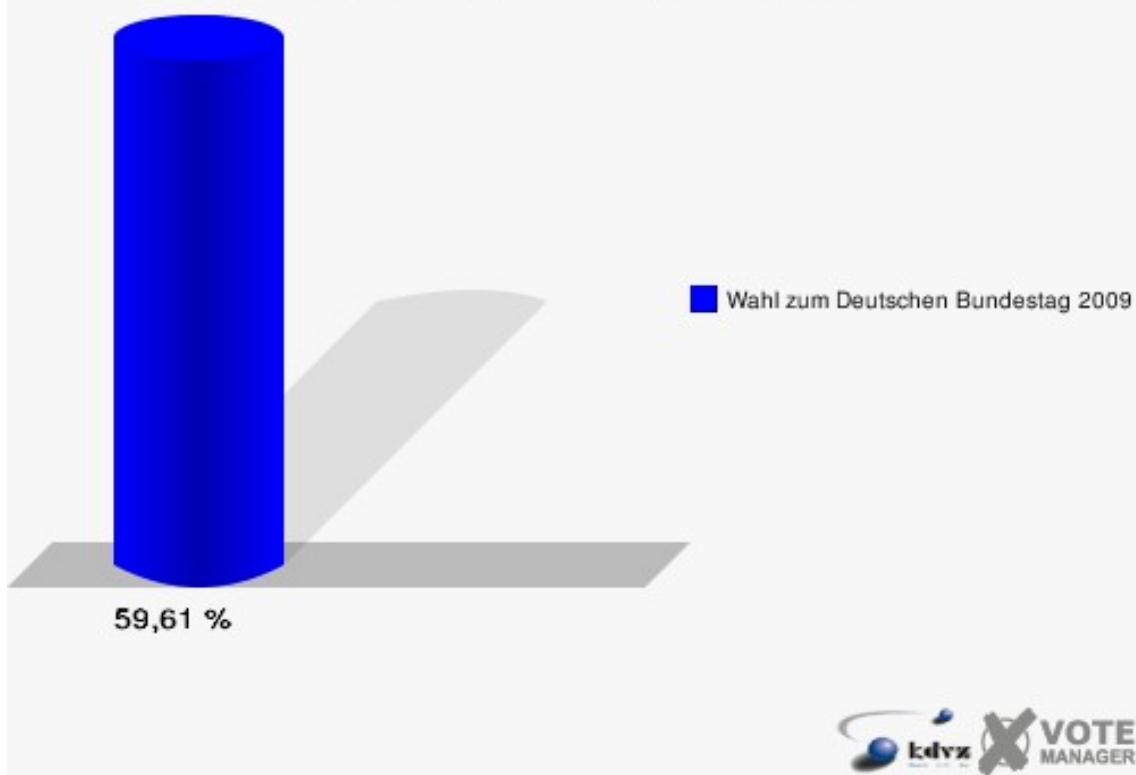


Stadt Gummersbach

Wahl zum Deutschen Bundestag 27.09.2009
Zweitstimmen 202-Haus Aggertal Deitenbach

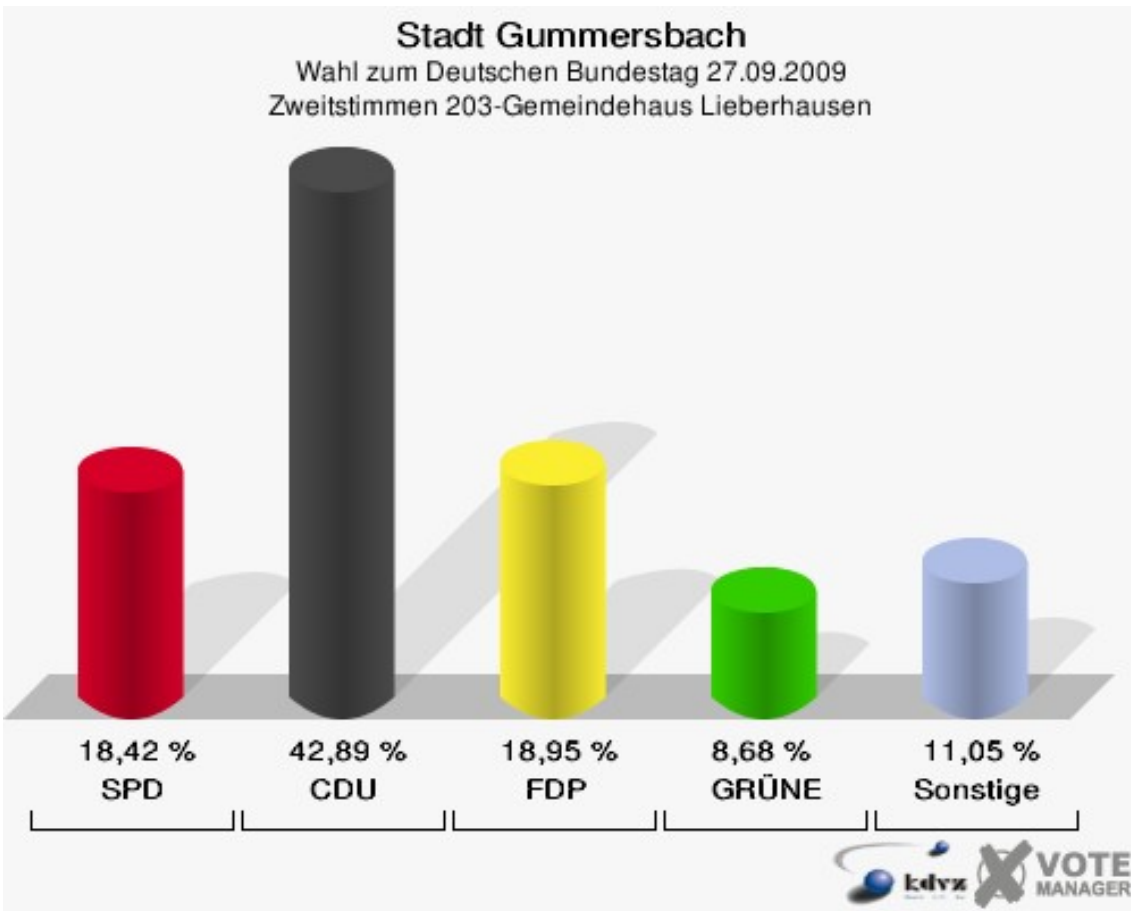
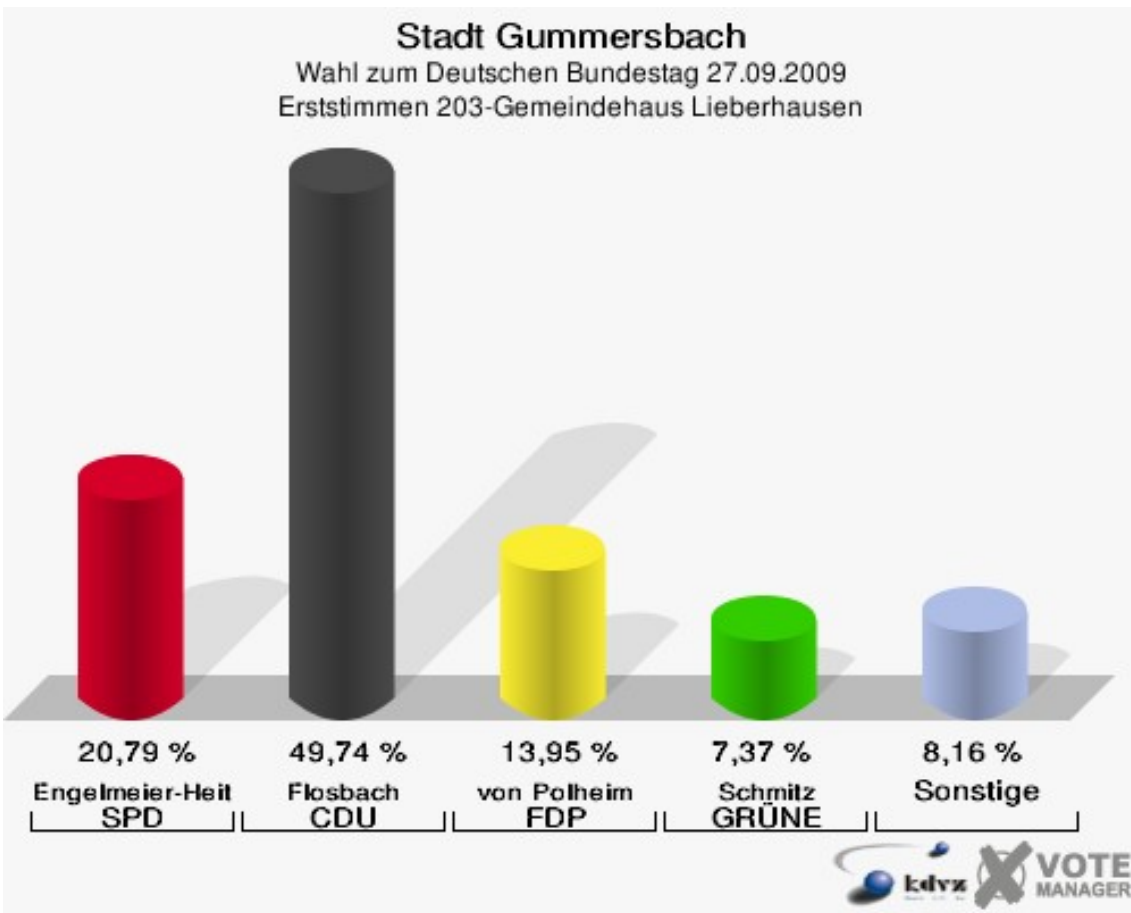


Stadt Gummersbach
Wahl zum Deutschen Bundestag 27.09.2009
Wahlbeteiligung 202-Haus Aggertal Deitenbach



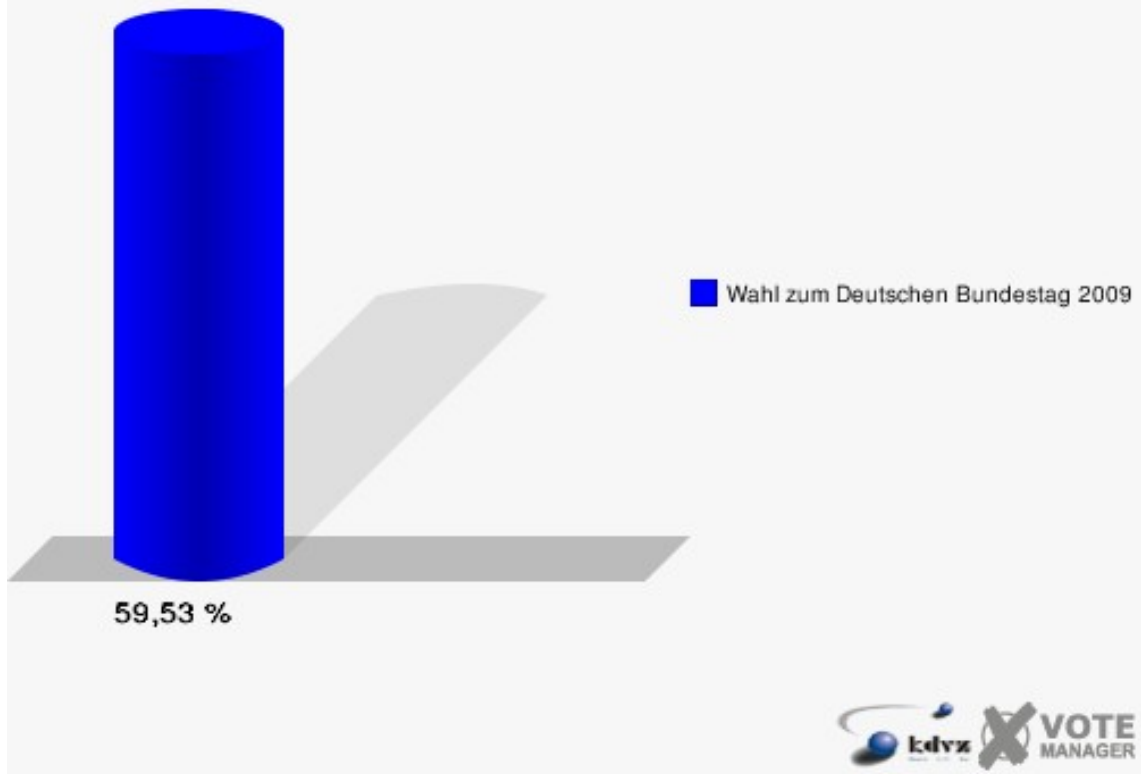
203-Gemeindehaus Lieberhausen

	Erststimmen		Zweitstimmen	
Wahlberechtigte	645		645	
Wähler/innen	384	59,53 %	384	59,53 %
ungültige Stimmen	4	1,04 %	4	1,04 %
gültige Stimmen	380	98,96 %	380	98,96 %
Engelmeier-Heite, SPD	79	20,79 %	70	18,42 %
Flosbach, CDU	189	49,74 %	163	42,89 %
von Polheim, FDP	53	13,95 %	72	18,95 %
Schmitz, GRÜNE	28	7,37 %	33	8,68 %
Hofmann, DIE LINKE	23	6,05 %	23	6,05 %
Kremer, NPD	8	2,11 %	6	1,58 %
Die Tierschutzpartei	---	---	2	0,53 %
FAMILIE	---	---	3	0,79 %
REP	---	---	2	0,53 %
Volksabstimmung	---	---	0	0,00 %
MLPD	---	---	1	0,26 %
PSG	---	---	0	0,00 %
ZENTRUM	---	---	0	0,00 %
BÜSO	---	---	0	0,00 %
DVU	---	---	0	0,00 %
Staratschek, ÖDP	0	0,00 %	4	1,05 %
PIRATEN	---	---	0	0,00 %
RRP	---	---	0	0,00 %
RENTNER	---	---	1	0,26 %
Grabowski, Willi-Weise-Projekt	0	0,00 %	0	0,00 %



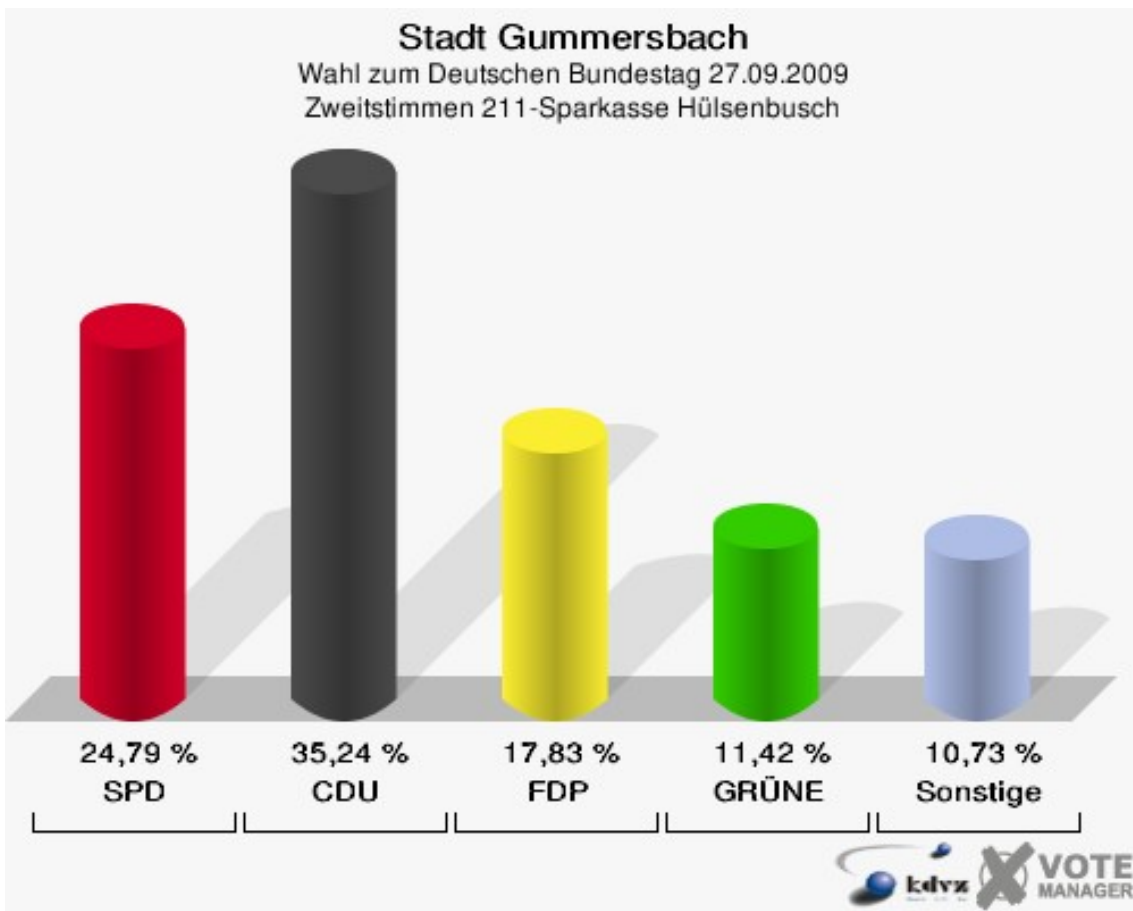
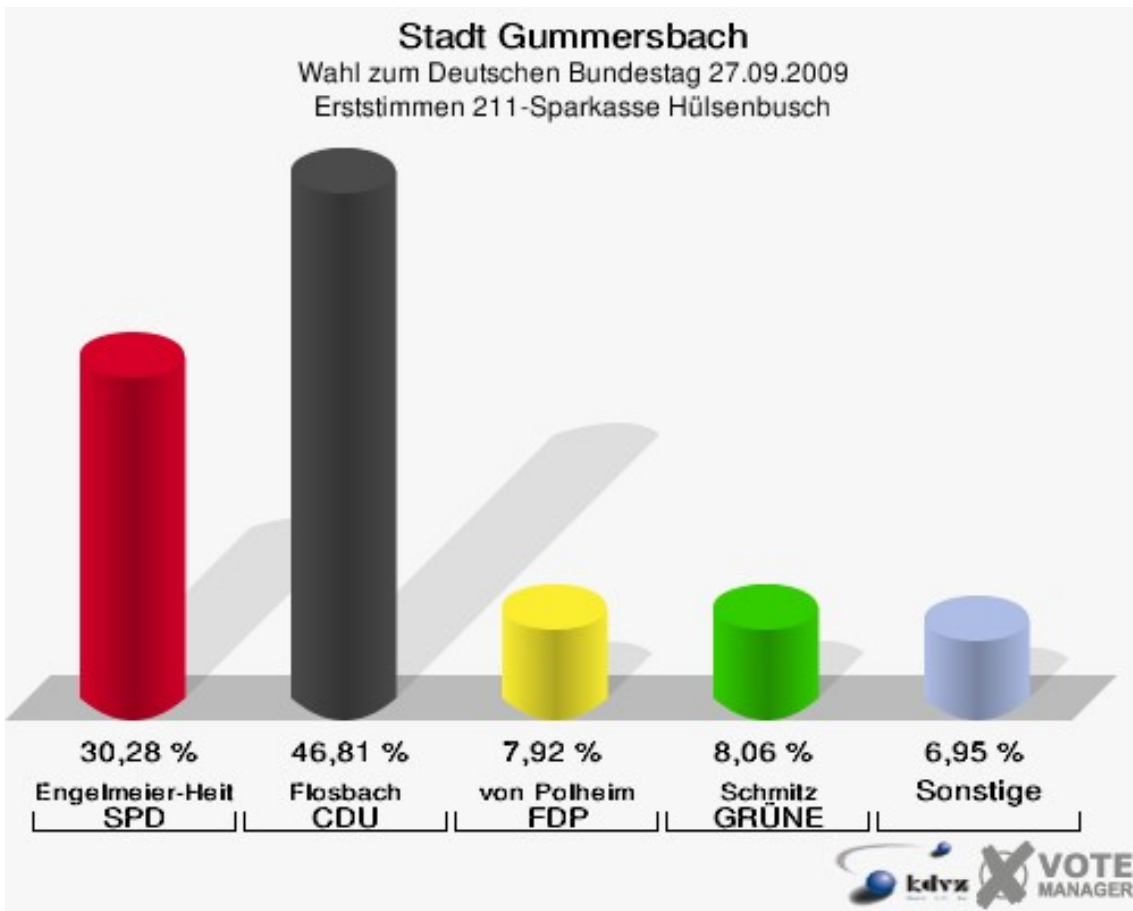
Stadt Gummersbach

Wahl zum Deutschen Bundestag 27.09.2009
Wahlbeteiligung 203-Gemeindehaus Lieberhausen

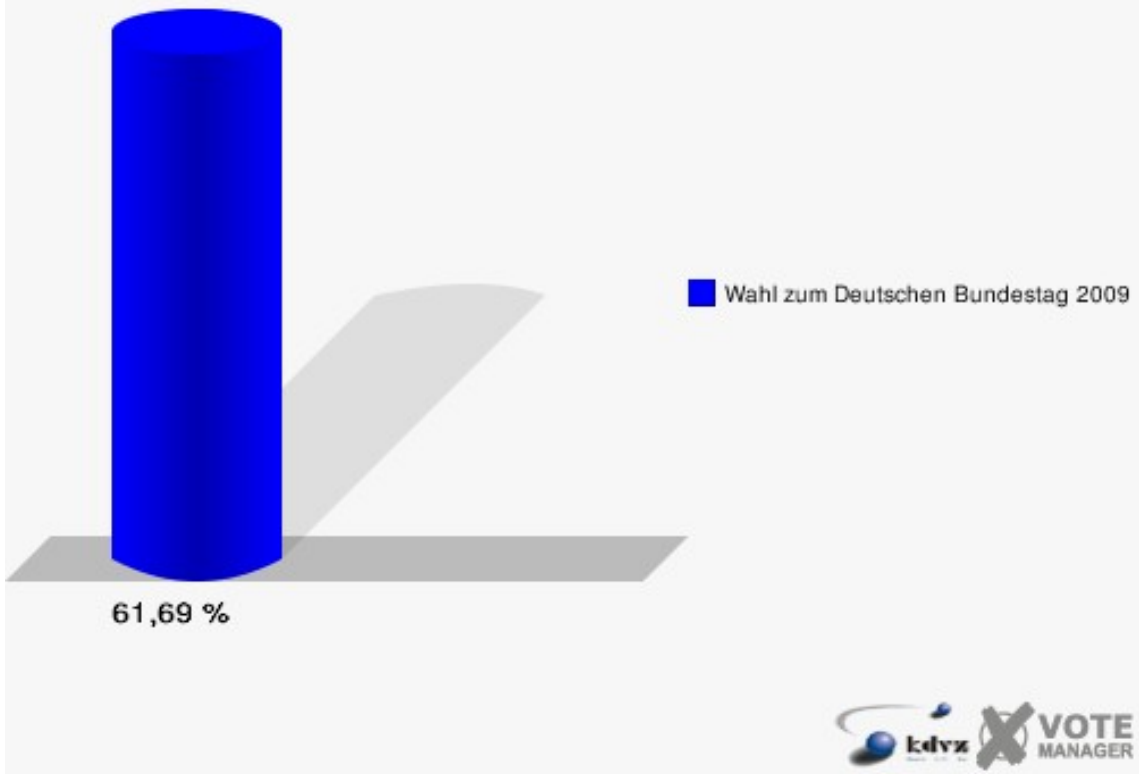


211-Sparkasse Hülsenbusch

	Erststimmen		Zweitstimmen	
Wahlberechtigte	1.185		1.185	
Wähler/innen	731	61,69 %	731	61,69 %
ungültige Stimmen	11	1,50 %	13	1,78 %
gültige Stimmen	720	98,50 %	718	98,22 %
Engelmeier-Heite, SPD	218	30,28 %	178	24,79 %
Flosbach, CDU	337	46,81 %	253	35,24 %
von Polheim, FDP	57	7,92 %	128	17,83 %
Schmitz, GRÜNE	58	8,06 %	82	11,42 %
Hofmann, DIE LINKE	39	5,42 %	55	7,66 %
Kremer, NPD	7	0,97 %	9	1,25 %
Die Tierschutzpartei	---	---	5	0,70 %
FAMILIE	---	---	2	0,28 %
REP	---	---	0	0,00 %
Volksabstimmung	---	---	0	0,00 %
MLPD	---	---	0	0,00 %
PSG	---	---	0	0,00 %
ZENTRUM	---	---	0	0,00 %
BÜSO	---	---	0	0,00 %
DVU	---	---	0	0,00 %
Staratschek, ÖDP	1	0,14 %	1	0,14 %
PIRATEN	---	---	5	0,70 %
RRP	---	---	0	0,00 %
RENTNER	---	---	0	0,00 %
Grabowski, Willi-Weise-Projekt	3	0,42 %	0	0,00 %

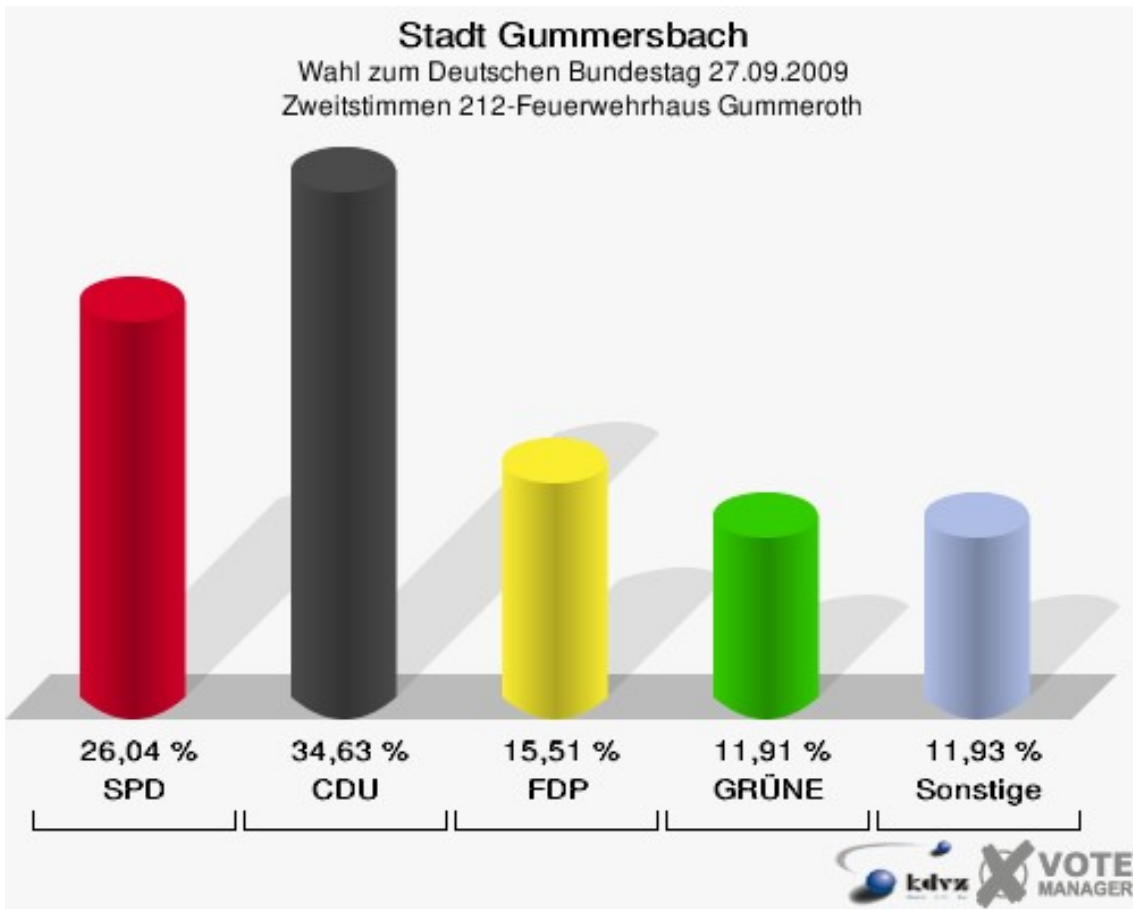
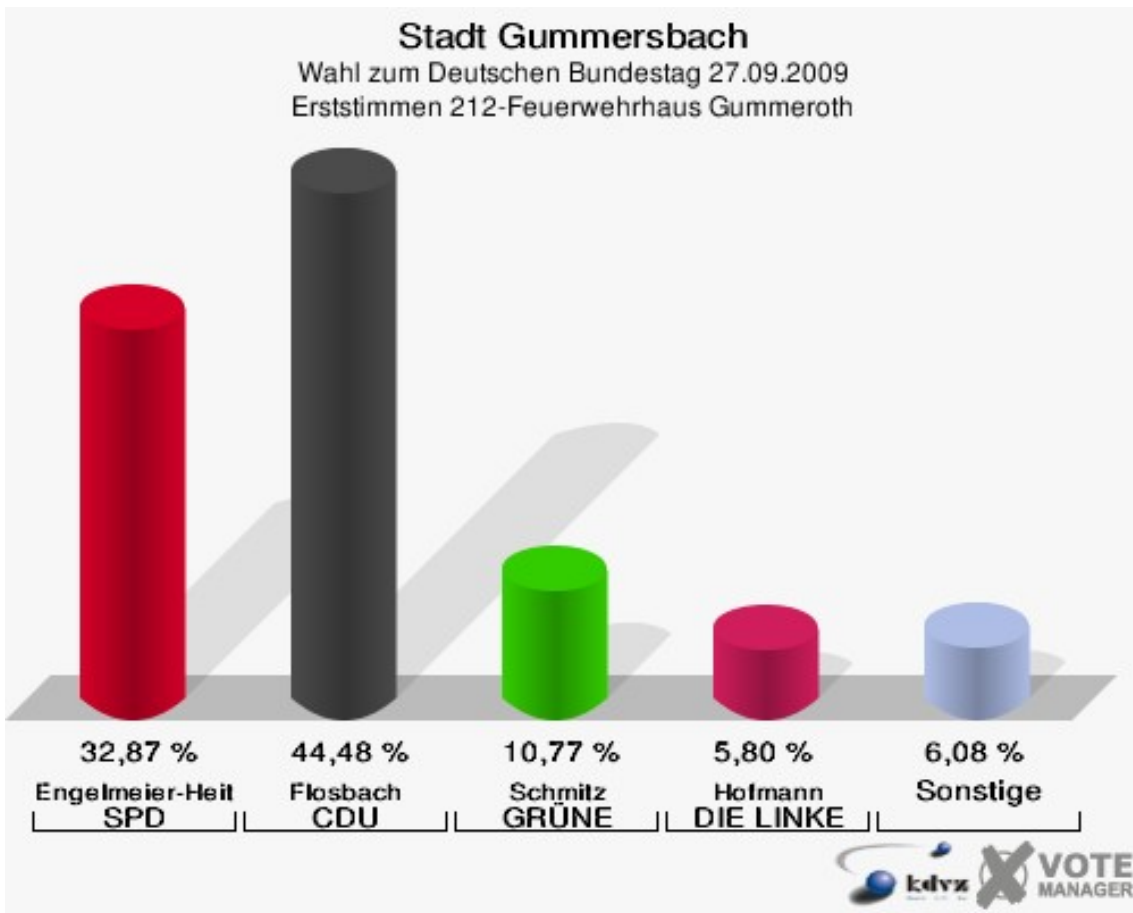


Stadt Gummersbach
Wahl zum Deutschen Bundestag 27.09.2009
Wahlbeteiligung 211-Sparkasse Hülsenbusch

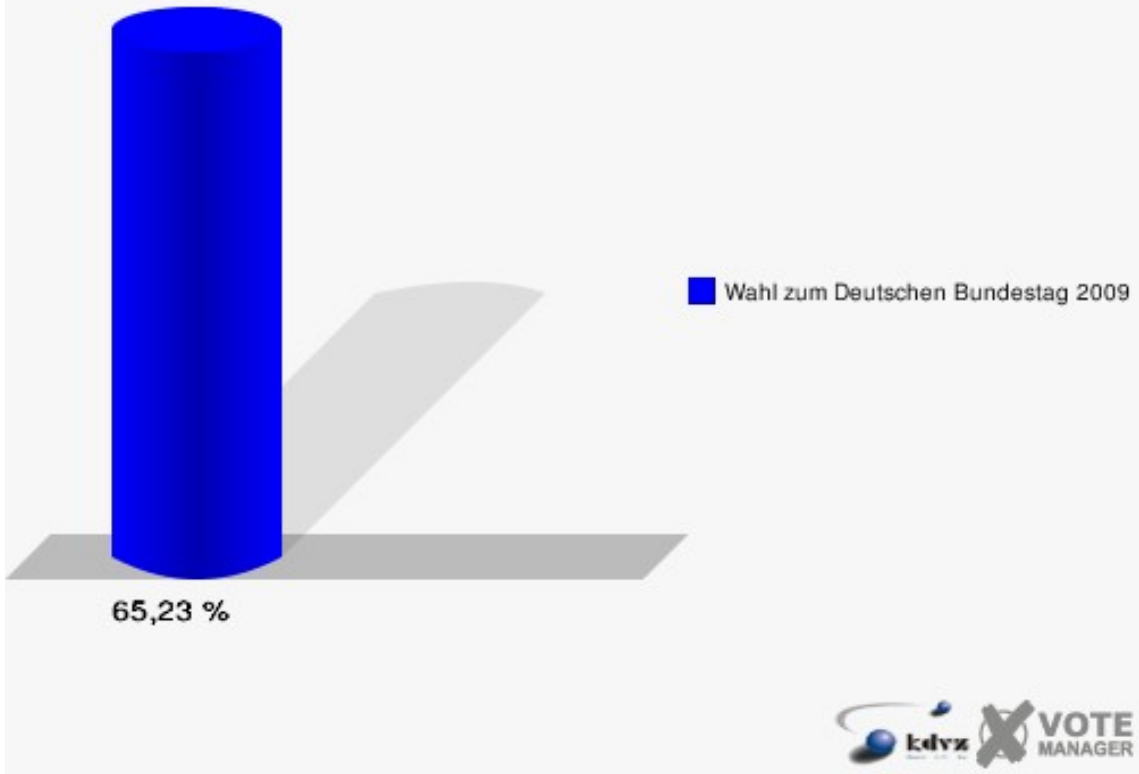


212-Feuerwehrhaus Gummeroth

	Erststimmen		Zweitstimmen	
Wahlberechtigte	558		558	
Wähler/innen	364	65,23 %	364	65,23 %
ungültige Stimmen	2	0,55 %	3	0,82 %
gültige Stimmen	362	99,45 %	361	99,18 %
Engelmeier-Heite, SPD	119	32,87 %	94	26,04 %
Flosbach, CDU	161	44,48 %	125	34,63 %
von Polheim, FDP	19	5,25 %	56	15,51 %
Schmitz, GRÜNE	39	10,77 %	43	11,91 %
Hofmann, DIE LINKE	21	5,80 %	28	7,76 %
Kremer, NPD	3	0,83 %	1	0,28 %
Die Tierschutzpartei	---	---	1	0,28 %
FAMILIE	---	---	4	1,11 %
REP	---	---	2	0,55 %
Volksabstimmung	---	---	1	0,28 %
MLPD	---	---	0	0,00 %
PSG	---	---	0	0,00 %
ZENTRUM	---	---	0	0,00 %
BÜSO	---	---	0	0,00 %
DVU	---	---	1	0,28 %
Staratschek, ÖDP	0	0,00 %	1	0,28 %
PIRATEN	---	---	3	0,83 %
RRP	---	---	1	0,28 %
RENTNER	---	---	0	0,00 %
Grabowski, Willi-Weise-Projekt	0	0,00 %	0	0,00 %



Stadt Gummersbach
Wahl zum Deutschen Bundestag 27.09.2009
Wahlbeteiligung 212-Feuerwehrhaus Gummeroth

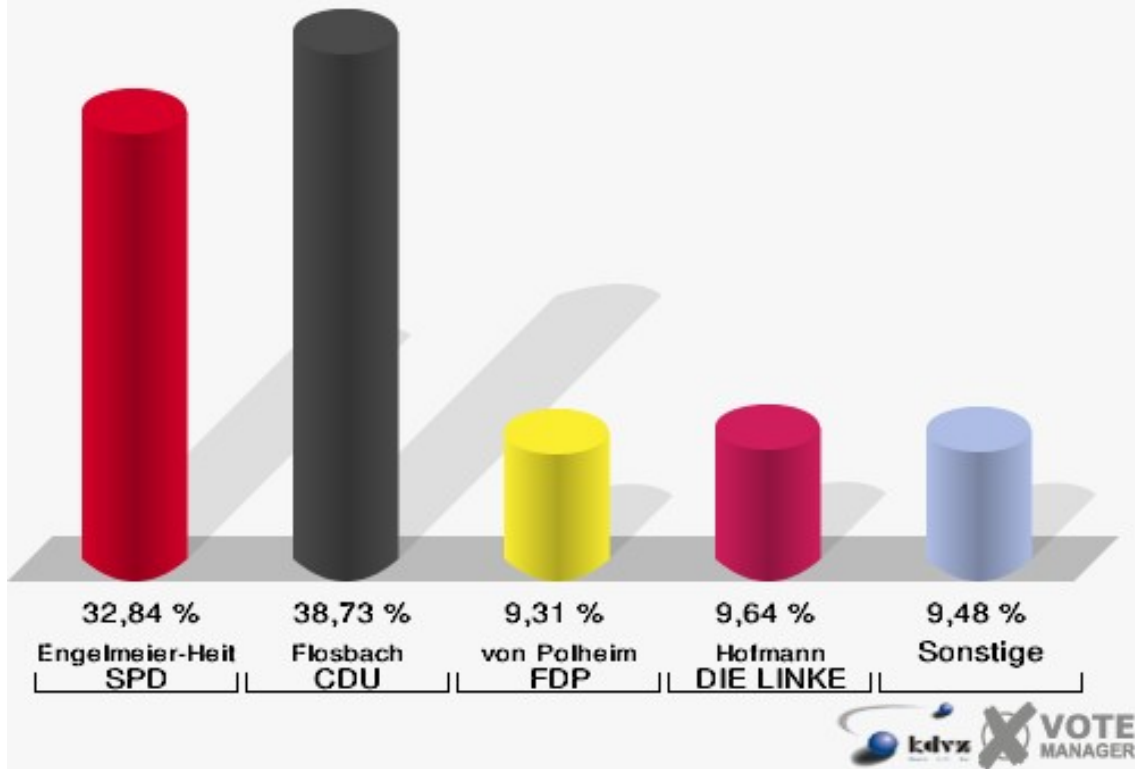


221-Ev. Gemeindehaus Berghausen

	Erststimmen		Zweitstimmen	
Wahlberechtigte	1.203		1.203	
Wähler/innen	629	52,29 %	629	52,29 %
ungültige Stimmen	17	2,70 %	18	2,86 %
gültige Stimmen	612	97,30 %	611	97,14 %
Engelmeier-Heite, SPD	201	32,84 %	160	26,19 %
Flosbach, CDU	237	38,73 %	161	26,35 %
von Polheim, FDP	57	9,31 %	115	18,82 %
Schmitz, GRÜNE	44	7,19 %	68	11,13 %
Hofmann, DIE LINKE	59	9,64 %	65	10,64 %
Kremer, NPD	9	1,47 %	11	1,80 %
Die Tierschutzpartei	---	---	7	1,15 %
FAMILIE	---	---	8	1,31 %
REP	---	---	0	0,00 %
Volksabstimmung	---	---	0	0,00 %
MLPD	---	---	0	0,00 %
PSG	---	---	0	0,00 %
ZENTRUM	---	---	0	0,00 %
BÜSO	---	---	0	0,00 %
DVU	---	---	1	0,16 %
Staratschek, ÖDP	0	0,00 %	0	0,00 %
PIRATEN	---	---	7	1,15 %
RRP	---	---	2	0,33 %
RENTNER	---	---	6	0,98 %
Grabowski, Willi-Weise-Projekt	5	0,82 %	0	0,00 %

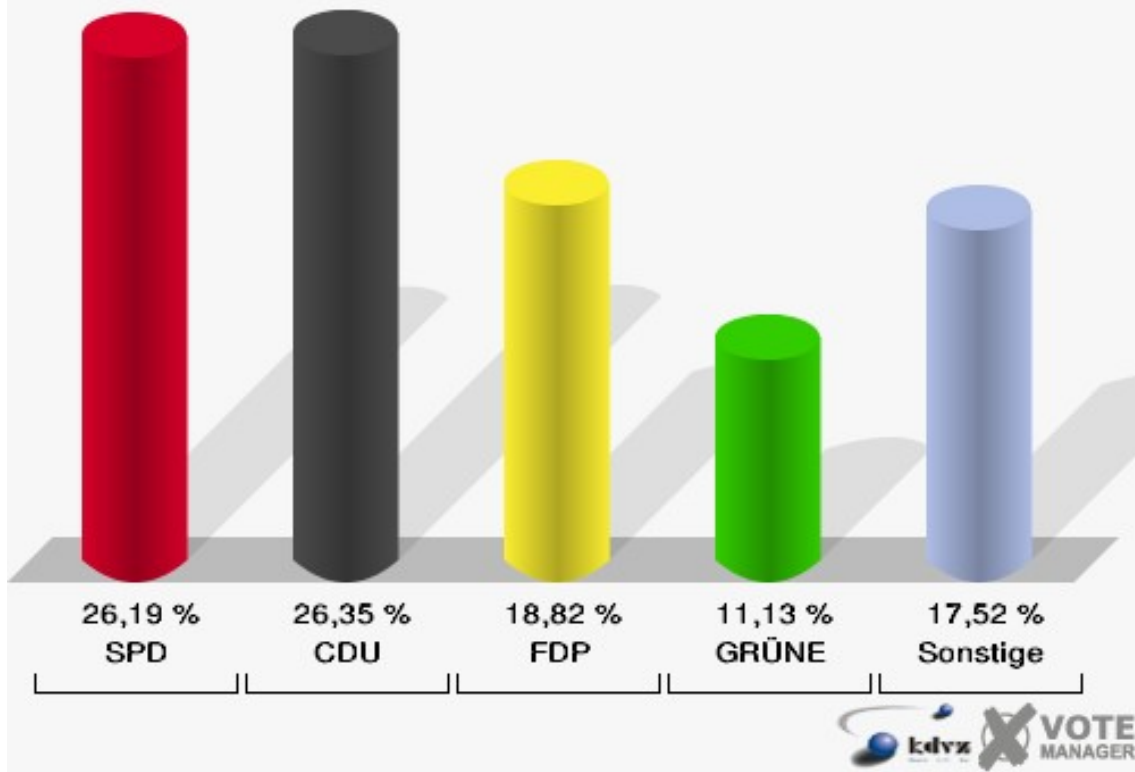
Stadt Gummersbach

Wahl zum Deutschen Bundestag 27.09.2009
Erststimmen 221-Ev. Gemeindehaus Berghausen



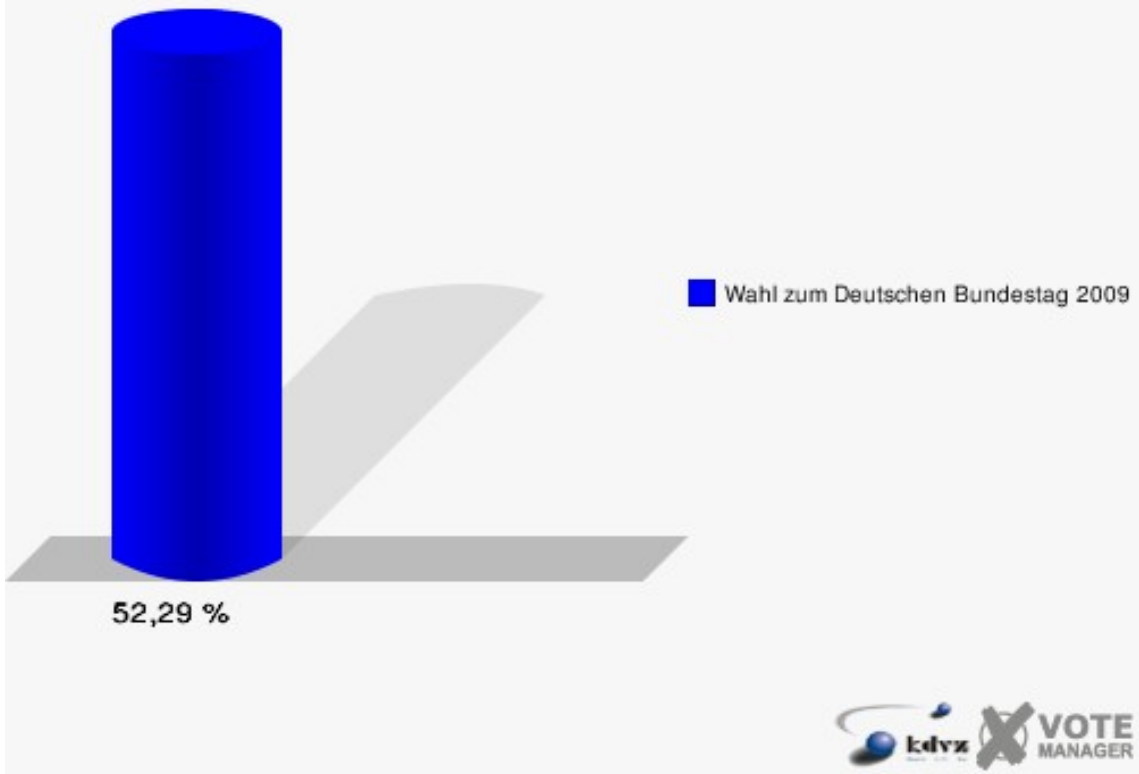
Stadt Gummersbach

Wahl zum Deutschen Bundestag 27.09.2009
Zweitstimmen 221-Ev. Gemeindehaus Berghausen



Stadt Gummersbach

Wahl zum Deutschen Bundestag 27.09.2009
Wahlbeteiligung 221-Ev. Gemeindehaus Berghausen

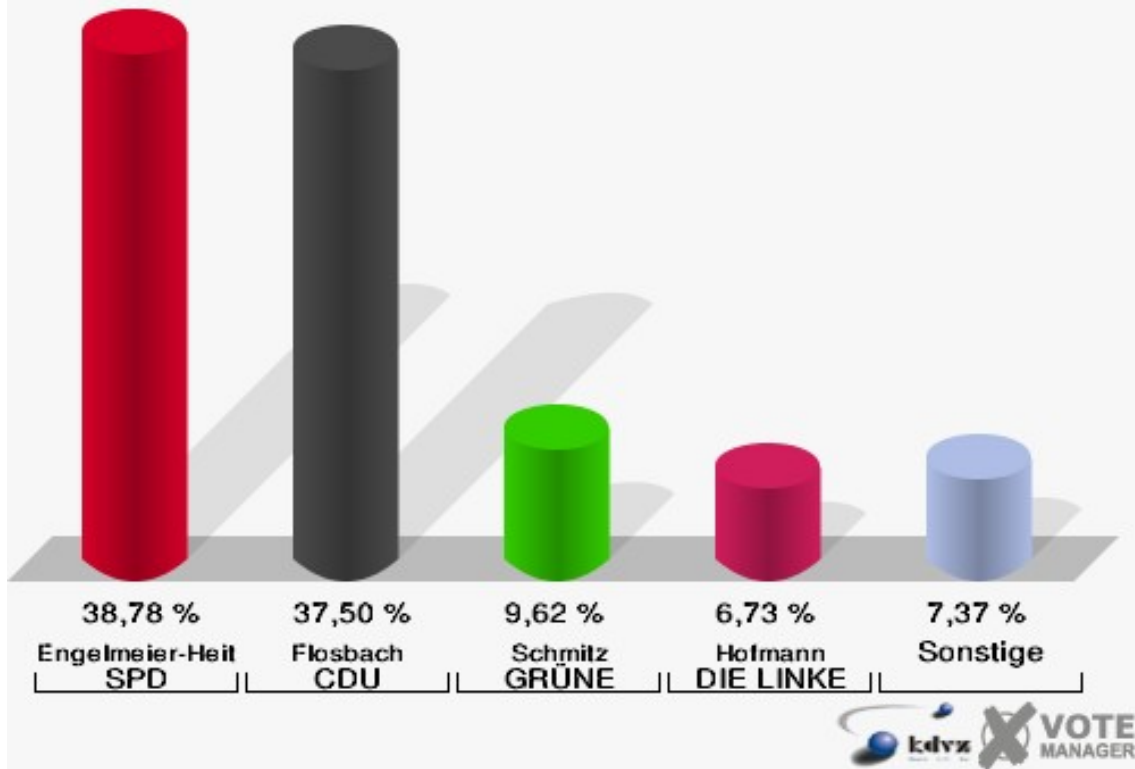


222-Feuerwehrhaus Gelpetal

	Erststimmen		Zweitstimmen	
Wahlberechtigte	520		520	
Wähler/innen	318	61,15 %	318	61,15 %
ungültige Stimmen	6	1,89 %	7	2,20 %
gültige Stimmen	312	98,11 %	311	97,80 %
Engelmeier-Heite, SPD	121	38,78 %	102	32,80 %
Flosbach, CDU	117	37,50 %	94	30,23 %
von Polheim, FDP	20	6,41 %	37	11,90 %
Schmitz, GRÜNE	30	9,62 %	42	13,50 %
Hofmann, DIE LINKE	21	6,73 %	19	6,11 %
Kremer, NPD	1	0,32 %	0	0,00 %
Die Tierschutzpartei	---	---	1	0,32 %
FAMILIE	---	---	1	0,32 %
REP	---	---	0	0,00 %
Volksabstimmung	---	---	0	0,00 %
MLPD	---	---	0	0,00 %
PSG	---	---	0	0,00 %
ZENTRUM	---	---	0	0,00 %
BÜSO	---	---	0	0,00 %
DVU	---	---	0	0,00 %
Staratschek, ÖDP	2	0,64 %	4	1,29 %
PIRATEN	---	---	10	3,22 %
RRP	---	---	1	0,32 %
RENTNER	---	---	0	0,00 %
Grabowski, Willi-Weise-Projekt	0	0,00 %	0	0,00 %

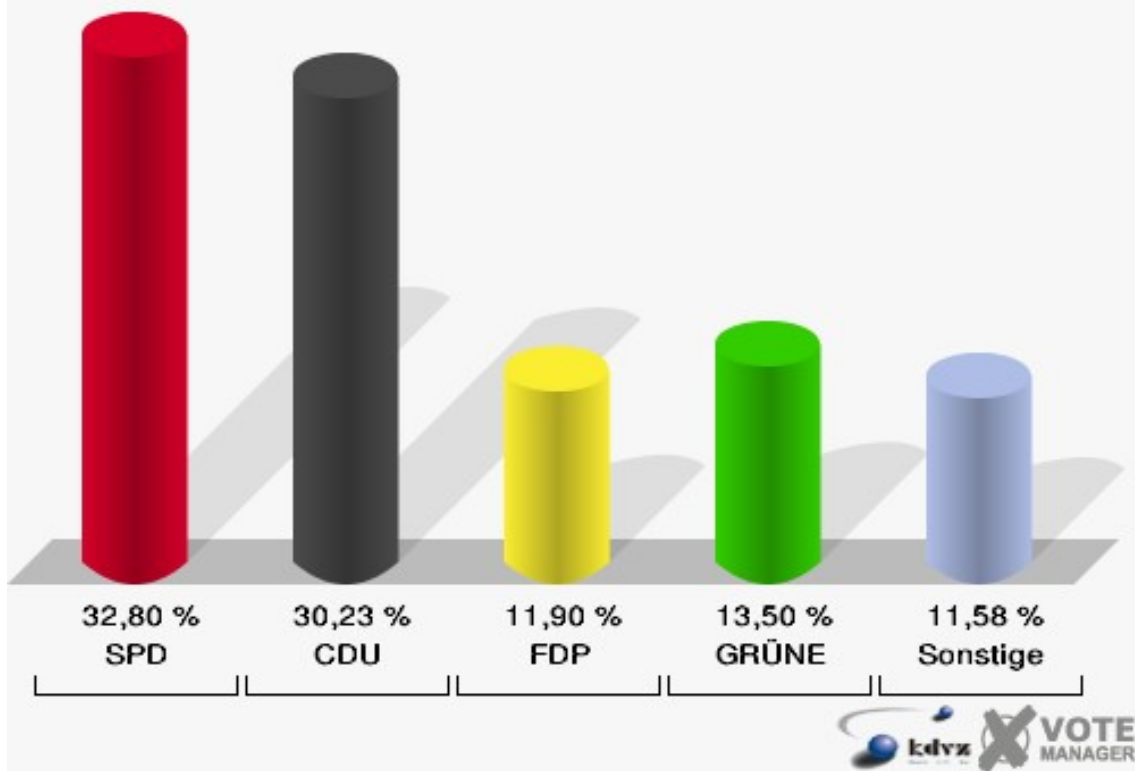
Stadt Gummersbach

Wahl zum Deutschen Bundestag 27.09.2009
Erststimmen 222-Feuerwehrhaus Gelpetal

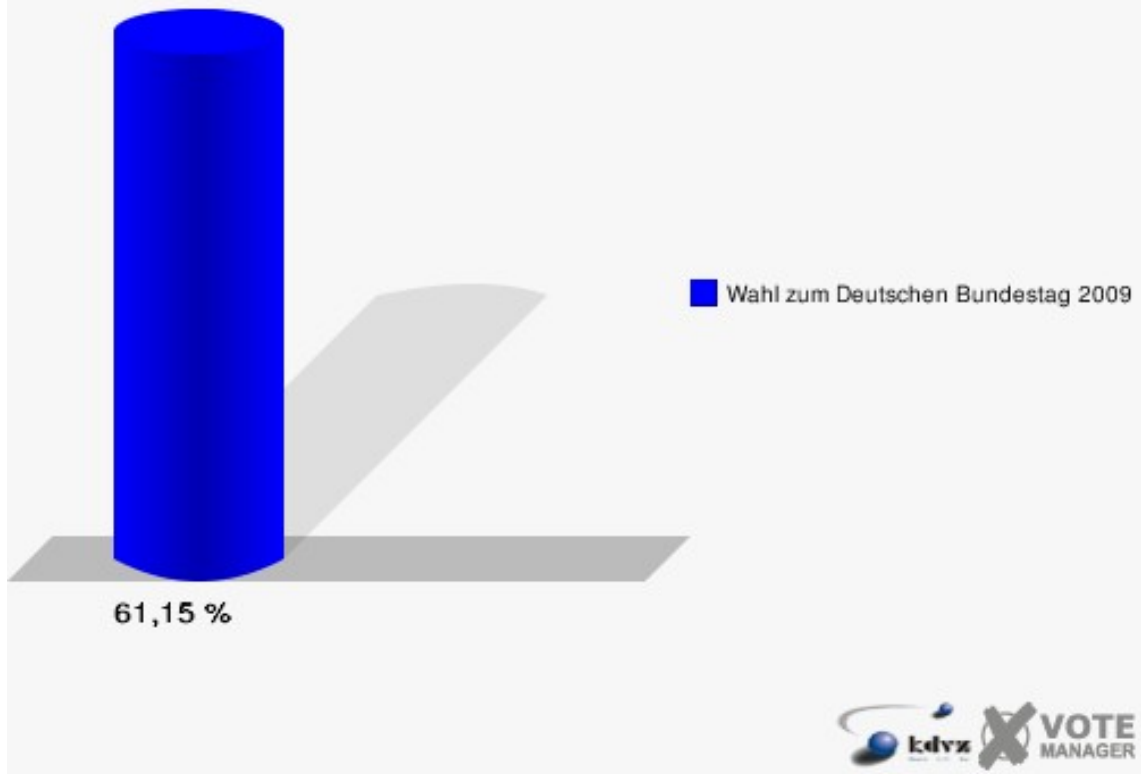


Stadt Gummersbach

Wahl zum Deutschen Bundestag 27.09.2009
Zweitstimmen 222-Feuerwehrhaus Gelpetal

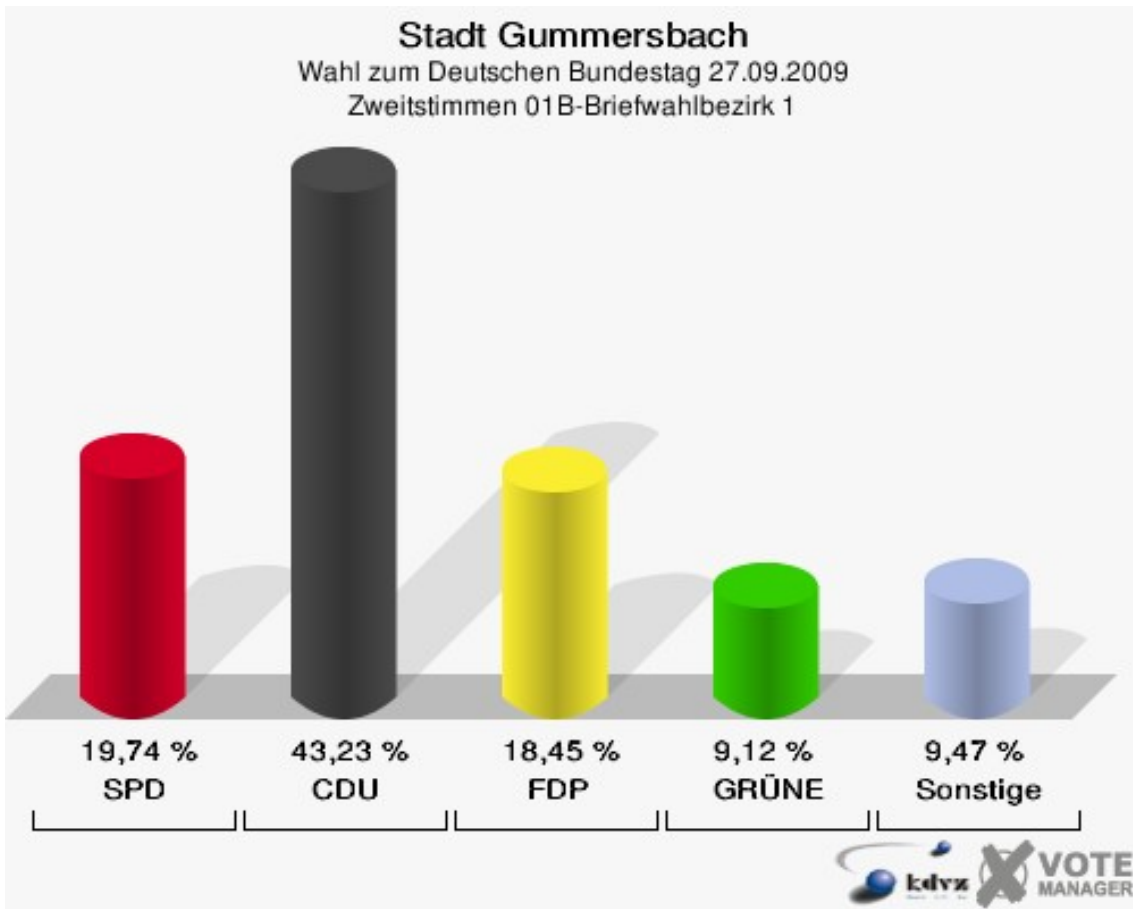
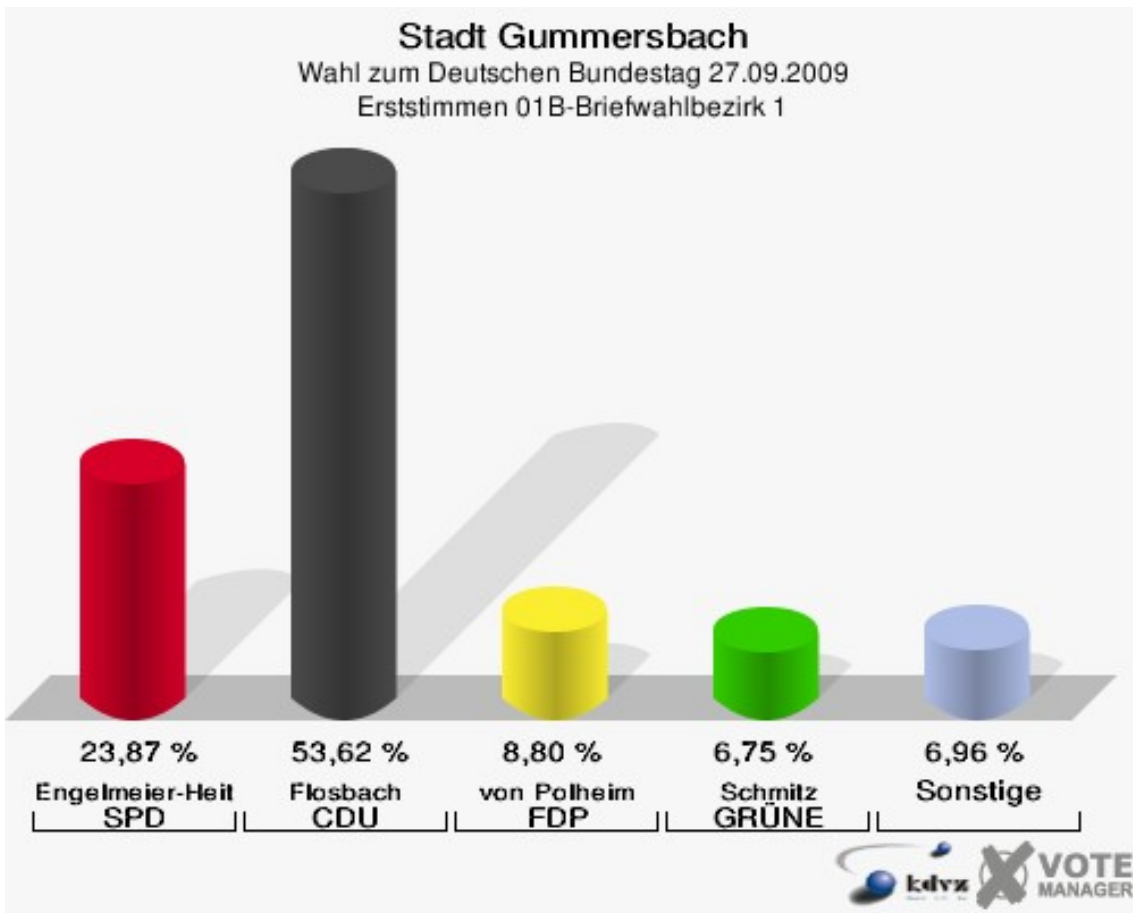


Stadt Gummersbach
Wahl zum Deutschen Bundestag 27.09.2009
Wahlbeteiligung 222-Feuerwehrhaus Gelpetal



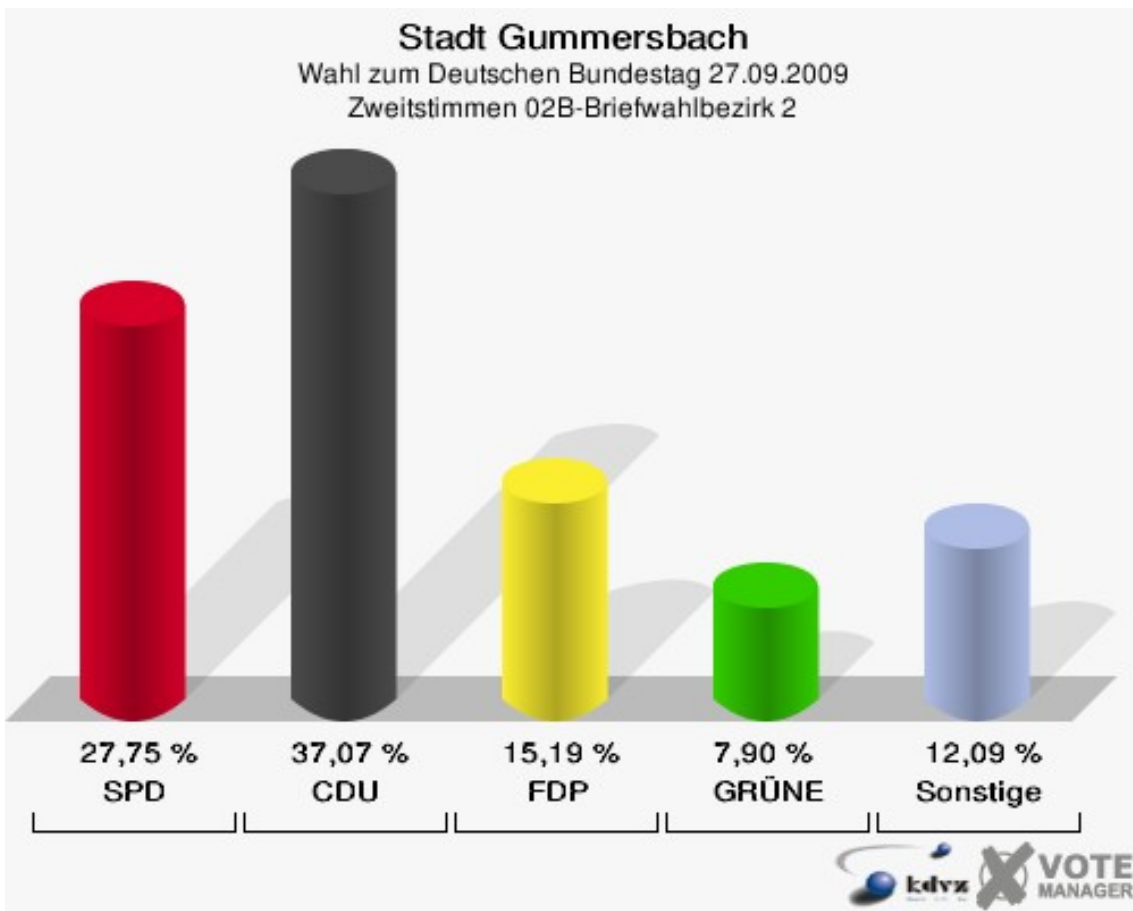
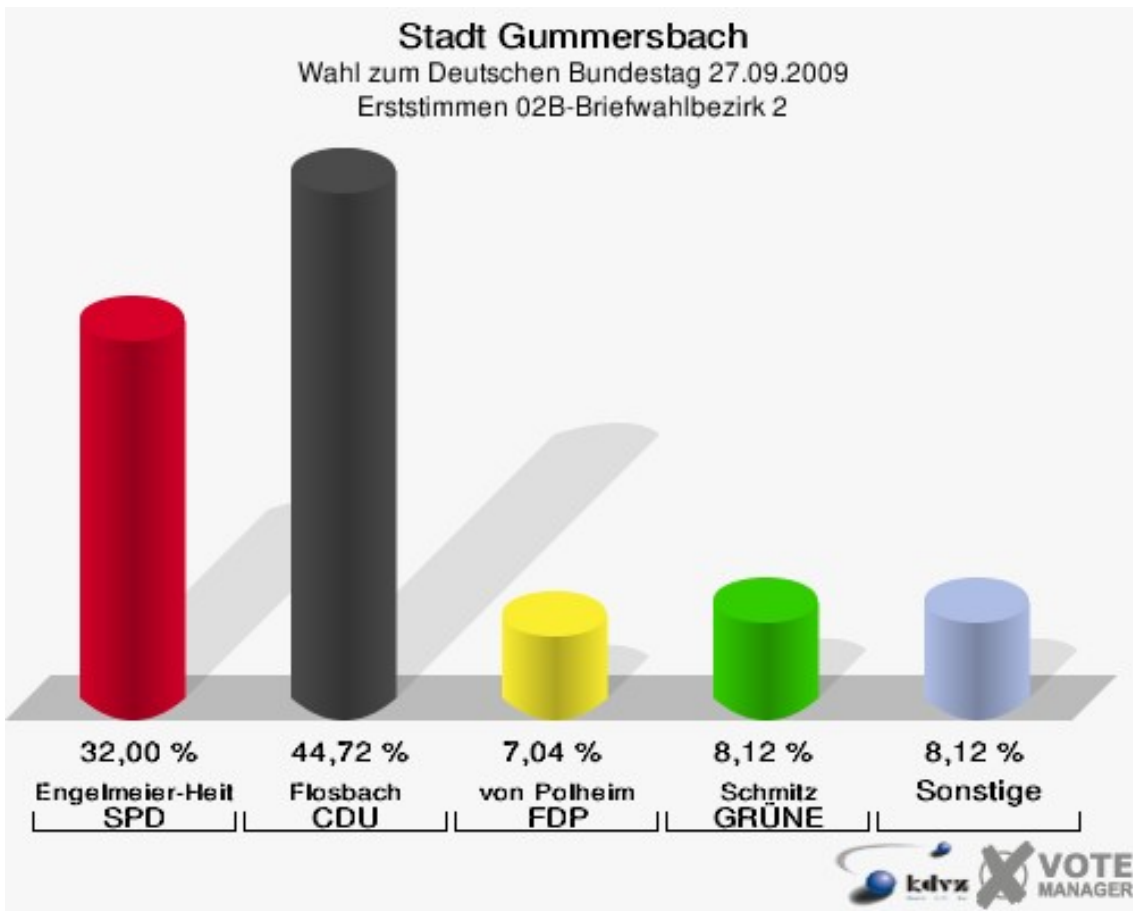
01B-Briefwahlbezirk 1

	Erststimmen		Zweitstimmen	
Wähler/innen	1.474		1.474	
ungültige Stimmen	8	0,54 %	5	0,34 %
gültige Stimmen	1.466	99,46 %	1.469	99,66 %
Engelmeier-Heite, SPD	350	23,87 %	290	19,74 %
Flosbach, CDU	786	53,62 %	635	43,23 %
von Polheim, FDP	129	8,80 %	271	18,45 %
Schmitz, GRÜNE	99	6,75 %	134	9,12 %
Hofmann, DIE LINKE	68	4,64 %	84	5,72 %
Kremer, NPD	15	1,02 %	7	0,48 %
Die Tierschutzpartei	---	---	9	0,61 %
FAMILIE	---	---	3	0,20 %
REP	---	---	4	0,27 %
Volksabstimmung	---	---	6	0,41 %
MLPD	---	---	2	0,14 %
PSG	---	---	0	0,00 %
ZENTRUM	---	---	0	0,00 %
BÜSO	---	---	0	0,00 %
DVU	---	---	0	0,00 %
Staratschek, ÖDP	8	0,55 %	5	0,34 %
PIRATEN	---	---	10	0,68 %
RRP	---	---	2	0,14 %
RENTNER	---	---	7	0,48 %
Grabowski, Willi-Weise-Projekt	11	0,75 %	0	0,00 %



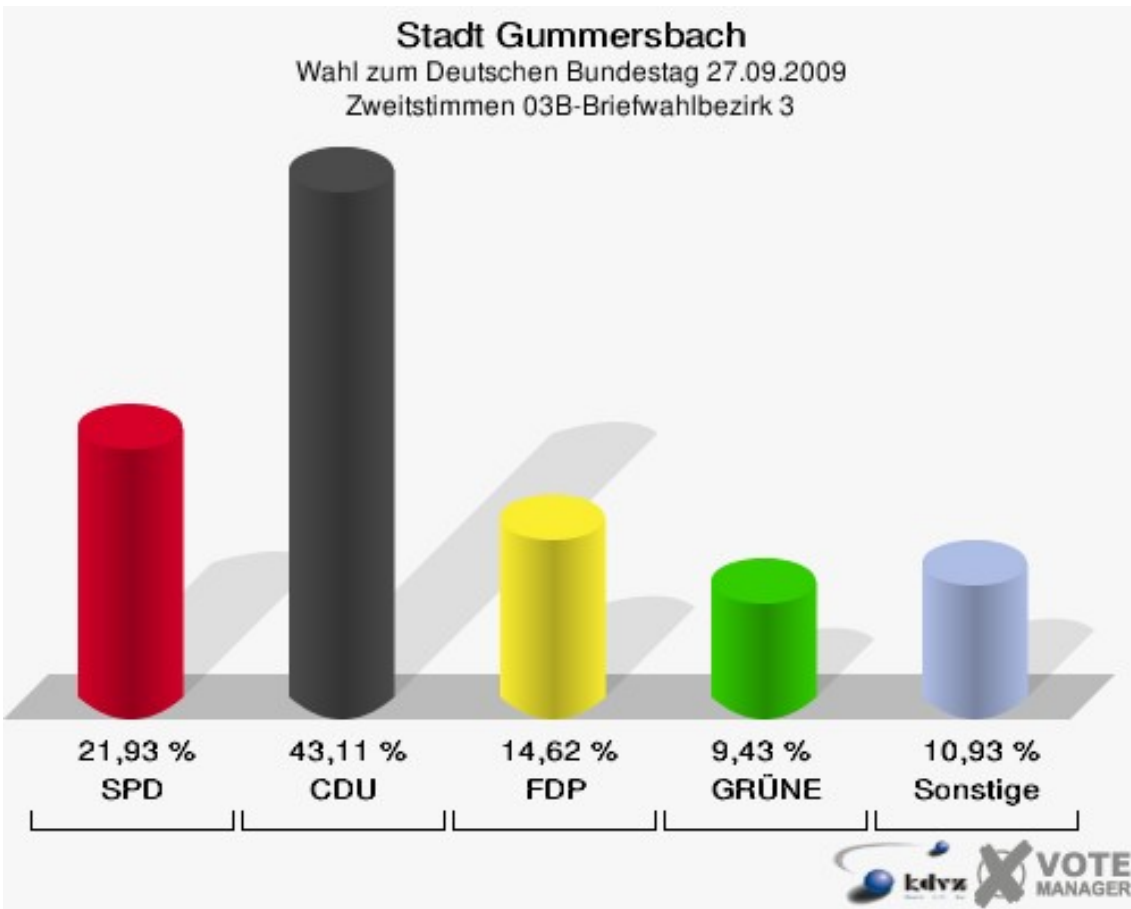
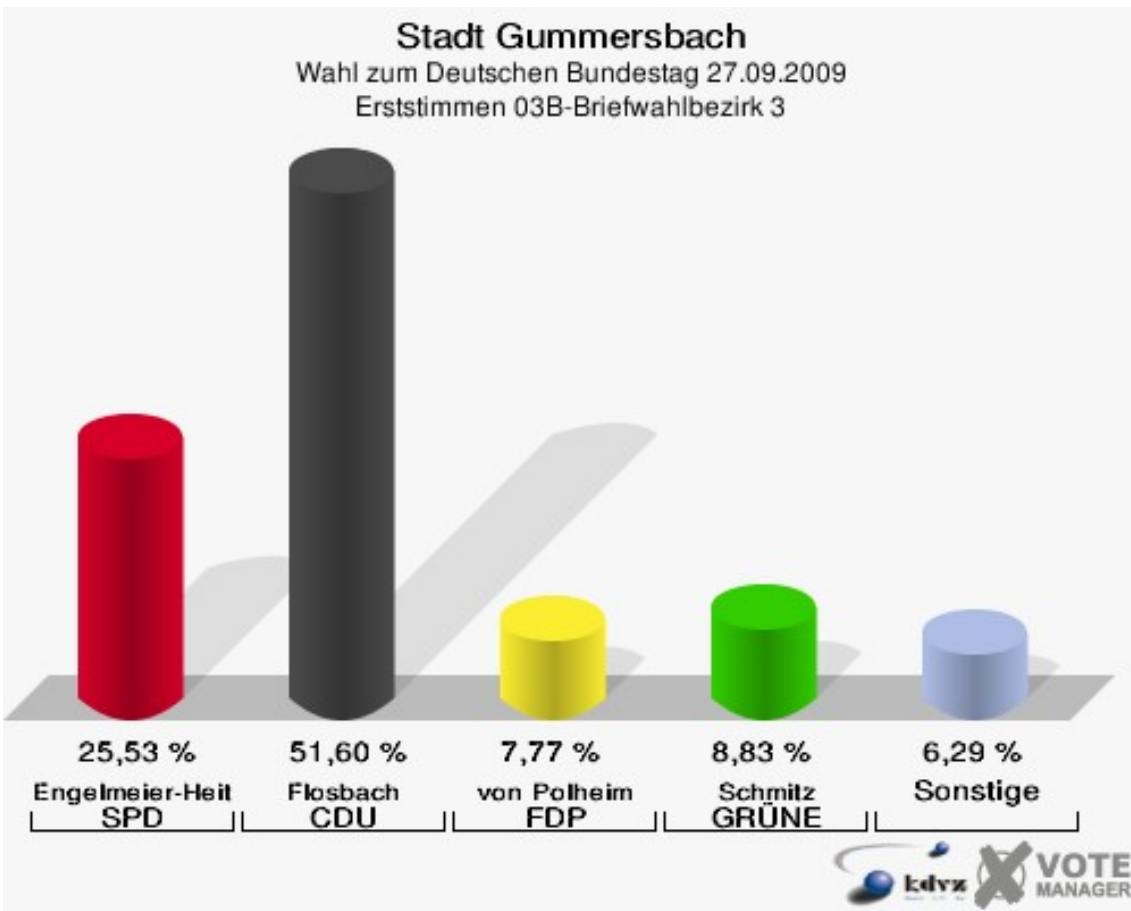
02B-Briefwahlbezirk 2

	Erststimmen		Zweitstimmen	
Wähler/innen	1.491		1.491	
ungültige Stimmen	13	0,87 %	10	0,67 %
gültige Stimmen	1.478	99,13 %	1.481	99,33 %
Engelmeier-Heite, SPD	473	32,00 %	411	27,75 %
Flosbach, CDU	661	44,72 %	549	37,07 %
von Polheim, FDP	104	7,04 %	225	15,19 %
Schmitz, GRÜNE	120	8,12 %	117	7,90 %
Hofmann, DIE LINKE	86	5,82 %	111	7,49 %
Kremer, NPD	17	1,15 %	11	0,74 %
Die Tierschutzpartei	---	---	10	0,68 %
FAMILIE	---	---	8	0,54 %
REP	---	---	5	0,34 %
Volksabstimmung	---	---	4	0,27 %
MLPD	---	---	0	0,00 %
PSG	---	---	0	0,00 %
ZENTRUM	---	---	0	0,00 %
BÜSO	---	---	1	0,07 %
DVU	---	---	0	0,00 %
Staratschek, ÖDP	6	0,41 %	0	0,00 %
PIRATEN	---	---	16	1,08 %
RRP	---	---	5	0,34 %
RENTNER	---	---	8	0,54 %
Grabowski, Willi-Weise-Projekt	11	0,74 %	0	0,00 %



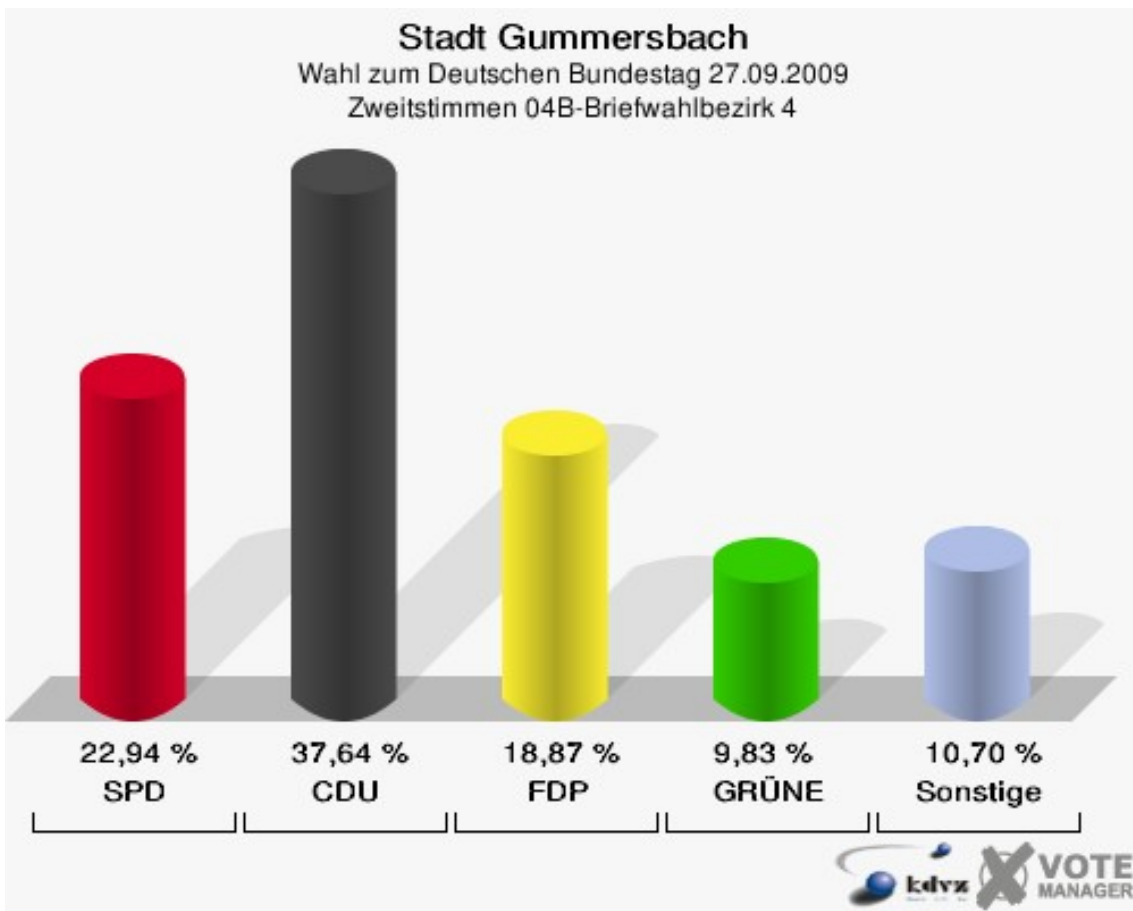
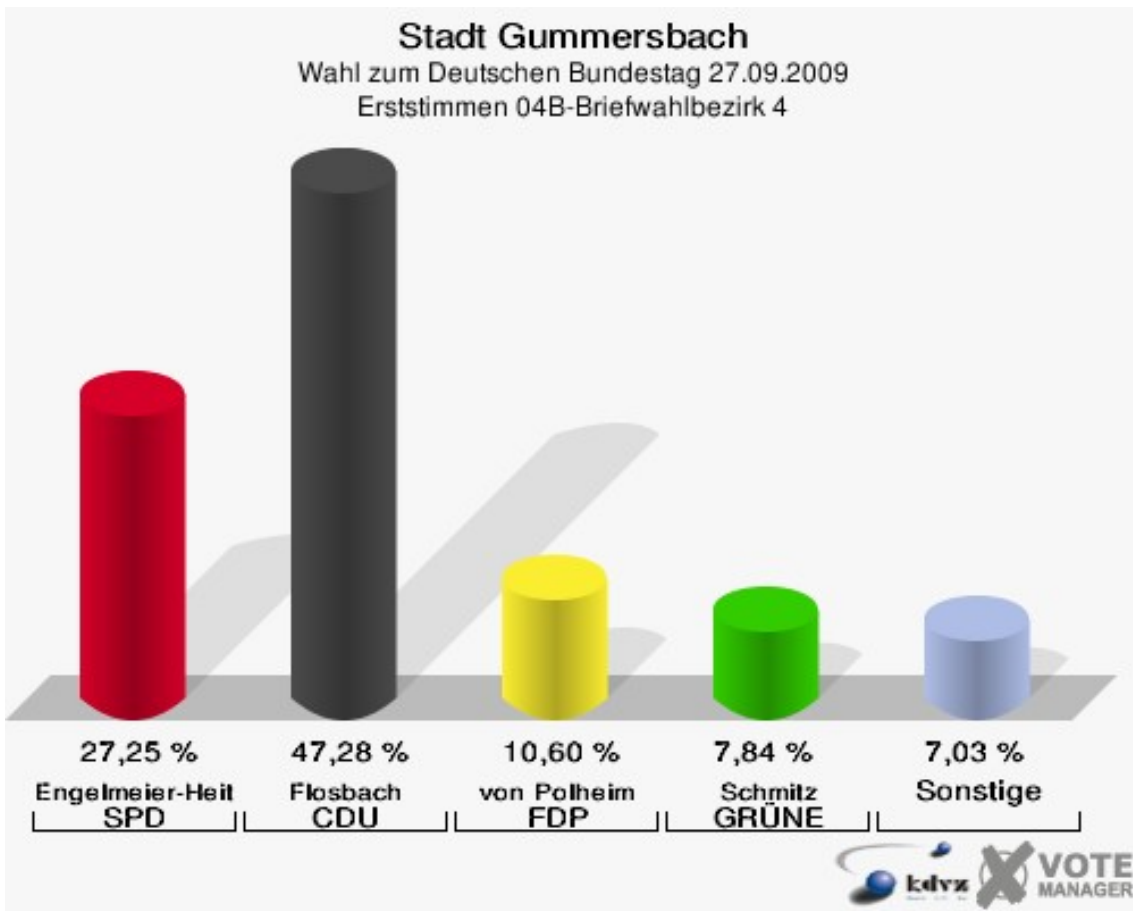
03B-Briefwahlbezirk 3

	Erststimmen		Zweitstimmen	
Wähler/innen	947		947	
ungültige Stimmen	7	0,74 %	3	0,32 %
gültige Stimmen	940	99,26 %	944	99,68 %
Engelmeier-Heite, SPD	240	25,53 %	207	21,93 %
Flosbach, CDU	485	51,60 %	407	43,11 %
von Polheim, FDP	73	7,77 %	138	14,62 %
Schmitz, GRÜNE	83	8,83 %	89	9,43 %
Hofmann, DIE LINKE	51	5,43 %	64	6,78 %
Kremer, NPD	4	0,43 %	3	0,32 %
Die Tierschutzpartei	---	---	8	0,85 %
FAMILIE	---	---	6	0,64 %
REP	---	---	2	0,21 %
Volksabstimmung	---	---	2	0,21 %
MLPD	---	---	1	0,11 %
PSG	---	---	0	0,00 %
ZENTRUM	---	---	0	0,00 %
BÜSO	---	---	1	0,11 %
DVU	---	---	0	0,00 %
Staratschek, ÖDP	0	0,00 %	1	0,11 %
PIRATEN	---	---	9	0,95 %
RRP	---	---	3	0,32 %
RENTNER	---	---	3	0,32 %
Grabowski, Willi-Weise-Projekt	4	0,43 %	0	0,00 %



04B-Briefwahlbezirk 4

	Erststimmen		Zweitstimmen	
Wähler/innen	1.137		1.137	
ungültige Stimmen	14	1,23 %	8	0,70 %
gültige Stimmen	1.123	98,77 %	1.129	99,30 %
Engelmeier-Heite, SPD	306	27,25 %	259	22,94 %
Flosbach, CDU	531	47,28 %	425	37,64 %
von Polheim, FDP	119	10,60 %	213	18,87 %
Schmitz, GRÜNE	88	7,84 %	111	9,83 %
Hofmann, DIE LINKE	63	5,61 %	76	6,73 %
Kremer, NPD	9	0,80 %	5	0,44 %
Die Tierschutzpartei	---	---	12	1,06 %
FAMILIE	---	---	4	0,35 %
REP	---	---	4	0,35 %
Volksabstimmung	---	---	3	0,27 %
MLPD	---	---	0	0,00 %
PSG	---	---	0	0,00 %
ZENTRUM	---	---	1	0,09 %
BÜSO	---	---	0	0,00 %
DVU	---	---	0	0,00 %
Staratschek, ÖDP	0	0,00 %	0	0,00 %
PIRATEN	---	---	11	0,97 %
RRP	---	---	1	0,09 %
RENTNER	---	---	4	0,35 %
Grabowski, Willi-Weise-Projekt	7	0,62 %	0	0,00 %



Übersicht Wahlbezirke

Stadt Gummersbach
Wahl zum Deutschen Bundestag 27.09.2009
Zusammenstellung der Ergebnisse nach Wahlbezirken - Erststimmen -

Wahlbezirk	Wahlberechtigte	Wähler	gültig	Engelmeier-Heite SPD	Flosbach CDU	von Polheim FDP	Schmitz GRÜNE	Hofmann DIE LINKE	Kremer NPD	Staratschek ÖDP	Grabowski Willi-Weise-Projekt
011-Grundschule Windhagen	1.218	723	711	229	284	61	55	68	6	0	8
		59,36 %	98,34 %	32,21 %	39,94 %	8,58 %	7,74 %	9,56 %	0,84 %	0,00 %	1,13 %
012-Feuerwache Gummersbach	623	330	323	100	142	29	23	22	5	1	1
		52,97 %	97,88 %	30,96 %	43,96 %	8,98 %	7,12 %	6,81 %	1,55 %	0,31 %	0,31 %
021-Realschule Steinberg	1.441	863	848	256	400	72	58	48	7	3	4
		59,89 %	98,26 %	30,19 %	47,17 %	8,49 %	6,84 %	5,66 %	0,83 %	0,35 %	0,47 %
022-Bauhof Steinenbrück	565	293	287	95	116	24	27	23	2	0	0
		51,86 %	97,95 %	33,10 %	40,42 %	8,36 %	9,41 %	8,01 %	0,70 %	0,00 %	0,00 %
031-AggerEnergie GmbH Bers-tig	1.439	794	787	200	416	56	49	51	9	2	4
		55,18 %	99,12 %	25,41 %	52,86 %	7,12 %	6,23 %	6,48 %	1,14 %	0,25 %	0,51 %
032-Dt Rentenvers. (Singerbrink)	605	290	289	75	148	28	16	19	3	0	0
		47,93 %	99,66 %	25,95 %	51,21 %	9,69 %	5,54 %	6,57 %	1,04 %	0,00 %	0,00 %
041-Gymnasium Grotenbach	1.060	575	567	183	266	36	33	33	8	4	4
		54,25 %	98,61 %	32,28 %	46,91 %	6,35 %	5,82 %	5,82 %	1,41 %	0,71 %	0,71 %
042-AggerEnergie Hindenburgstr.	976	574	562	161	271	49	40	35	3	3	0
		58,81 %	97,91 %	28,65 %	48,22 %	8,72 %	7,12 %	6,23 %	0,53 %	0,53 %	0,00 %
051-Fahrschule Abrolath	991	558	549	139	281	34	22	66	7	0	0
		56,31 %	98,39 %	25,32 %	51,18 %	6,19 %	4,01 %	12,02 %	1,28 %	0,00 %	0,00 %

Wahlbezirk	Wahlberechtigte	Wähler	gültig	Engelmeier-Heite SPD	Flosbach CDU	von Polheim FDP	Schmitz GRÜNE	Hofmann DIE LINKE	Kremer NPD	Staratschek ÖDP	Grabowski Willi-Weise-Projekt
052-Alten- u. Jugendz. Bernberg	603	222	218	60	98	11	7	41	1	0	0
		36,82 %	98,20 %	27,52 %	44,95 %	5,05 %	3,21 %	18,81 %	0,46 %	0,00 %	0,00 %
061-Grundsch. Bernberg Hauptgeb.	623	322	307	66	166	18	14	38	2	1	2
		51,69 %	95,34 %	21,50 %	54,07 %	5,86 %	4,56 %	12,38 %	0,65 %	0,33 %	0,65 %
062-Grundschule Bernberg Pav.	1.168	655	638	141	368	41	22	58	8	0	0
		56,08 %	97,40 %	22,10 %	57,68 %	6,43 %	3,45 %	9,09 %	1,25 %	0,00 %	0,00 %
071-Pförtnerhaus Steinmüller	795	360	353	111	149	24	32	32	4	1	0
		45,28 %	98,06 %	31,44 %	42,21 %	6,80 %	9,07 %	9,07 %	1,13 %	0,28 %	0,00 %
072-Bauhof Rospe	825	466	458	131	207	53	31	32	3	0	1
		56,48 %	98,28 %	28,60 %	45,20 %	11,57 %	6,77 %	6,99 %	0,66 %	0,00 %	0,22 %
081-Grundschule Steinenbrück	742	418	405	131	156	29	19	61	6	1	2
		56,33 %	96,89 %	32,35 %	38,52 %	7,16 %	4,69 %	15,06 %	1,48 %	0,25 %	0,49 %
082-Hauptschule Strombach	1.078	561	544	159	268	37	25	47	5	0	3
		52,04 %	96,97 %	29,23 %	49,26 %	6,80 %	4,60 %	8,64 %	0,92 %	0,00 %	0,55 %
091-Feuerwehrhaus Strombach	1.083	654	646	182	333	46	42	34	5	0	4
		60,39 %	98,78 %	28,17 %	51,55 %	7,12 %	6,50 %	5,26 %	0,77 %	0,00 %	0,62 %
092-Sparkasse Strombach	931	548	543	144	262	44	52	36	3	0	2
		58,86 %	99,09 %	26,52 %	48,25 %	8,10 %	9,58 %	6,63 %	0,55 %	0,00 %	0,37 %
101-Sportlerheim Hammerhaus	609	345	337	103	157	33	18	21	4	0	1
		56,65 %	97,68 %	30,56 %	46,59 %	9,79 %	5,34 %	6,23 %	1,19 %	0,00 %	0,30 %
102-Jugend- u Freizeith. Huns- tig	1.037	663	649	223	284	42	46	41	6	3	4
		63,93 %	97,89 %	34,36 %	43,76 %	6,47 %	7,09 %	6,32 %	0,92 %	0,46 %	0,62 %

Wahlbezirk	Wahlberechtigte	Wähler	gültig	Engelmeier-Heite SPD	Flosbach CDU	von Polheim FDP	Schmitz GRÜNE	Hofmann DIE LINKE	Kremer NPD	Staratschek ÖDP	Grabowski Willi-Weise-Projekt
111-Sparkasse Dieringhausen	865	491	473	160	193	44	29	36	6	2	3
		56,76 %	96,33 %	33,83 %	40,80 %	9,30 %	6,13 %	7,61 %	1,27 %	0,42 %	0,63 %
112-Cafeteria AWO Dieringhausen	921	518	503	179	225	27	27	38	5	0	2
		56,24 %	97,10 %	35,59 %	44,73 %	5,37 %	5,37 %	7,55 %	0,99 %	0,00 %	0,40 %
113-Feuerwehr Lobscheid	315	205	205	64	98	18	12	12	0	0	1
		65,08 %	100,00 %	31,22 %	47,80 %	8,78 %	5,85 %	5,85 %	0,00 %	0,00 %	0,49 %
121-Schützenhaus Dieringhausen	832	415	405	153	145	32	19	49	5	2	0
		49,88 %	97,59 %	37,78 %	35,80 %	7,90 %	4,69 %	12,10 %	1,23 %	0,49 %	0,00 %
122-AggerEnergie Dieringhausen	1.107	542	533	184	228	41	26	46	8	0	0
		48,96 %	98,34 %	34,52 %	42,78 %	7,69 %	4,88 %	8,63 %	1,50 %	0,00 %	0,00 %
131-Schützenhaus Vollmerhausen	796	407	398	137	155	22	29	40	14	1	0
		51,13 %	97,79 %	34,42 %	38,94 %	5,53 %	7,29 %	10,05 %	3,52 %	0,25 %	0,00 %
132-Wichernhaus Vollmerhausen	767	425	414	137	169	24	32	41	8	2	1
		55,41 %	97,41 %	33,09 %	40,82 %	5,80 %	7,73 %	9,90 %	1,93 %	0,48 %	0,24 %
140-Sparkasse Niederseßmar	1.487	838	824	231	378	66	60	77	12	0	0
		56,36 %	98,33 %	28,03 %	45,87 %	8,01 %	7,28 %	9,34 %	1,46 %	0,00 %	0,00 %
151-Kreis-VHS Niederseßmar	709	364	357	125	154	27	25	23	3	0	0
		51,34 %	98,08 %	35,01 %	43,14 %	7,56 %	7,00 %	6,44 %	0,84 %	0,00 %	0,00 %
152-Mehrzweckhalle Rebbelroth	820	475	466	173	189	29	18	42	9	3	3
		57,93 %	98,11 %	37,12 %	40,56 %	6,22 %	3,86 %	9,01 %	1,93 %	0,64 %	0,64 %
160-Gesamtschule Derschlag	1.390	747	732	222	360	68	29	42	9	0	2
		53,74 %	97,99 %	30,33 %	49,18 %	9,29 %	3,96 %	5,74 %	1,23 %	0,00 %	0,27 %

Wahlbezirk	Wahlberechtigte	Wähler	gültig	Engelmeier-Heite SPD	Flosbach CDU	von Polheim FDP	Schmitz GRÜNE	Hofmann DIE LINKE	Kremer NPD	Staratschek ÖDP	Grabowski Willi-Weise-Projekt
170-Sparkasse Derschlag	1.467	774	756	213	414	62	27	31	7	0	2
		52,76 %	97,67 %	28,17 %	54,76 %	8,20 %	3,57 %	4,10 %	0,93 %	0,00 %	0,26 %
181-Feuerweh- haus Dümmling- hausen	886	522	511	151	220	43	21	58	10	4	4
		58,92 %	97,89 %	29,55 %	43,05 %	8,41 %	4,11 %	11,35 %	1,96 %	0,78 %	0,78 %
182-Sparkasse Bernberg	747	422	415	106	239	22	14	32	0	0	2
		56,49 %	98,34 %	25,54 %	57,59 %	5,30 %	3,37 %	7,71 %	0,00 %	0,00 %	0,48 %
191-Grund- schule Becke	1.064	591	585	205	241	44	31	55	9	0	0
		55,55 %	98,98 %	35,04 %	41,20 %	7,52 %	5,30 %	9,40 %	1,54 %	0,00 %	0,00 %
192-Gasthof Würdener Hof	581	342	336	125	140	24	25	21	1	0	0
		58,86 %	98,25 %	37,20 %	41,67 %	7,14 %	7,44 %	6,25 %	0,30 %	0,00 %	0,00 %
201-Gymnas- tikhalle Lanten- bach	740	450	445	143	198	41	26	30	4	0	3
		60,81 %	98,89 %	32,13 %	44,49 %	9,21 %	5,84 %	6,74 %	0,90 %	0,00 %	0,67 %
202-Haus Agger- tal Deitenbach	723	431	427	103	229	27	24	31	8	5	0
		59,61 %	99,07 %	24,12 %	53,63 %	6,32 %	5,62 %	7,26 %	1,87 %	1,17 %	0,00 %
203-Gemeinde- haus Lieberhau- sen	645	384	380	79	189	53	28	23	8	0	0
		59,53 %	98,96 %	20,79 %	49,74 %	13,95 %	7,37 %	6,05 %	2,11 %	0,00 %	0,00 %
211-Sparkasse Hülsenbusch	1.185	731	720	218	337	57	58	39	7	1	3
		61,69 %	98,50 %	30,28 %	46,81 %	7,92 %	8,06 %	5,42 %	0,97 %	0,14 %	0,42 %
212-Feuerwehr- haus Gum- meroth	558	364	362	119	161	19	39	21	3	0	0
		65,23 %	99,45 %	32,87 %	44,48 %	5,25 %	10,77 %	5,80 %	0,83 %	0,00 %	0,00 %
221-Ev. Gemein- dehaus Berg- hausen	1.203	629	612	201	237	57	44	59	9	0	5
		52,29 %	97,30 %	32,84 %	38,73 %	9,31 %	7,19 %	9,64 %	1,47 %	0,00 %	0,82 %

Wahlbezirk	Wahlberechtigte	Wähler	gültig	Engelmeier-Heite SPD	Flosbach CDU	von Polheim FDP	Schmitz GRÜNE	Hofmann DIE LINKE	Kremer NPD	Staratschek ÖDP	Grabowski Willi-Weise-Projekt
222-Feuerweh- haus Gelpetal	520	318	312	121	117	20	30	21	1	2	0
		61,15 %	98,11 %	38,78 %	37,50 %	6,41 %	9,62 %	6,73 %	0,32 %	0,64 %	0,00 %
01B-Briefwahl- bezirk 1	0	1.474	1.466	350	786	129	99	68	15	8	11
			99,46 %	23,87 %	53,62 %	8,80 %	6,75 %	4,64 %	1,02 %	0,55 %	0,75 %
02B-Briefwahl- bezirk 2	0	1.491	1.478	473	661	104	120	86	17	6	11
			99,13 %	32,00 %	44,72 %	7,04 %	8,12 %	5,82 %	1,15 %	0,41 %	0,74 %
03B-Briefwahl- bezirk 3	0	947	940	240	485	73	83	51	4	0	4
			99,26 %	25,53 %	51,60 %	7,77 %	8,83 %	5,43 %	0,43 %	0,00 %	0,43 %
04B-Briefwahl- bezirk 4	0	1.137	1.123	306	531	119	88	63	9	0	7
			98,77 %	27,25 %	47,28 %	10,60 %	7,84 %	5,61 %	0,80 %	0,00 %	0,62 %
Stadt Gummers- bach	38.740	26.648	26.199	7.807	12.251	2.059	1.694	1.941	288	55	104
		68,79 %	98,32 %	29,80 %	46,76 %	7,86 %	6,47 %	7,41 %	1,10 %	0,21 %	0,40 %

Stadt Gummersbach
Wahl zum Deutschen Bundestag 27.09.2009
Zusammenstellung der Ergebnisse nach Wahlbezirken - Zweitstimmen -

Wahlbezirk	Wahlberechtigte	Wähler	gültig	SPD	CDU	FDP	GRÜNE	DIE LINKE	NPD	Die Tier-schutzpar-tei	FAMILIE	REP	Volksab-stimmung	MLPD	PSG	ZENTRUM	BÜSO	DVU
011-Grund-schule Windha-gen	1.218	723	712	196	226	113	76	72	1	2	5	2	2	0	1	0	0	2
		59,36 %	98,48 %	27,53 %	31,74 %	15,87 %	10,67 %	10,11 %	0,14 %	0,28 %	0,70 %	0,28 %	0,28 %	0,00 %	0,14 %	0,00 %	0,00 %	0,28 %
012-Feuerwache Gummersbach	623	330	326	76	99	64	38	31	3	1	0	0	0	0	1	0	0	1
		52,97 %	98,79 %	23,31 %	30,37 %	19,63 %	11,66 %	9,51 %	0,92 %	0,31 %	0,00 %	0,00 %	0,00 %	0,00 %	0,31 %	0,00 %	0,00 %	0,31 %
021-Realschule Steinberg	1.441	863	849	213	302	147	90	46	6	6	2	2	1	0	0	2	1	1
		59,89 %	98,38 %	25,09 %	35,57 %	17,31 %	10,60 %	5,42 %	0,71 %	0,71 %	0,24 %	0,24 %	0,12 %	0,00 %	0,00 %	0,24 %	0,12 %	0,12 %
022-Bauhof Stei-nenbrück	565	293	289	80	90	47	26	34	0	1	3	1	0	0	0	0	0	0
		51,86 %	98,63 %	27,68 %	31,14 %	16,26 %	9,00 %	11,76 %	0,00 %	0,35 %	1,04 %	0,35 %	0,00 %	0,00 %	0,00 %	0,00 %	0,00 %	0,00 %
031-AggerEne-rgie GmbH Bers-tig	1.439	794	785	165	331	128	60	64	9	2	11	0	1	0	0	0	0	1
		55,18 %	98,87 %	21,02 %	42,17 %	16,31 %	7,64 %	8,15 %	1,15 %	0,25 %	1,40 %	0,00 %	0,13 %	0,00 %	0,00 %	0,00 %	0,00 %	0,13 %
032-Dt Renten-vers. (Singer-brink)	605	290	289	60	112	60	19	27	0	0	1	1	1	0	0	0	0	0
		47,93 %	99,66 %	20,76 %	38,75 %	20,76 %	6,57 %	9,34 %	0,00 %	0,00 %	0,35 %	0,35 %	0,35 %	0,00 %	0,00 %	0,00 %	0,00 %	0,00 %
041-Gymnasium Grotenbach	1.060	575	568	138	215	92	50	44	8	2	4	1	0	0	0	0	0	0
		54,25 %	98,78 %	24,30 %	37,85 %	16,20 %	8,80 %	7,75 %	1,41 %	0,35 %	0,70 %	0,18 %	0,00 %	0,00 %	0,00 %	0,00 %	0,00 %	0,00 %
042-AggerEne-rgie Hindenburg-str.	976	574	566	110	215	112	52	44	3	2	3	2	0	1	0	0	0	0
		58,81 %	98,61 %	19,43 %	37,99 %	19,79 %	9,19 %	7,77 %	0,53 %	0,35 %	0,53 %	0,35 %	0,00 %	0,18 %	0,00 %	0,00 %	0,00 %	0,00 %
051-Fahrschule Abrolath	991	558	553	119	236	63	35	74	7	4	5	1	1	0	0	0	0	0
		56,31 %	99,10 %	21,52 %	42,68 %	11,39 %	6,33 %	13,38 %	1,27 %	0,72 %	0,90 %	0,18 %	0,18 %	0,00 %	0,00 %	0,00 %	0,00 %	0,00 %
052-Alten- u. Jugendz. Bern-berg	603	222	217	53	92	16	7	43	0	1	0	1	0	0	0	0	0	0
		36,82 %	97,75 %	24,42 %	42,40 %	7,37 %	3,23 %	19,82 %	0,00 %	0,46 %	0,00 %	0,46 %	0,00 %	0,00 %	0,00 %	0,00 %	0,00 %	0,00 %
061-Grundsch. Bernberg Haupt-geb.	623	322	308	63	135	35	16	42	1	0	4	0	1	0	0	0	0	1
		51,69 %	95,65 %	20,45 %	43,83 %	11,36 %	5,19 %	13,64 %	0,32 %	0,00 %	1,30 %	0,00 %	0,32 %	0,00 %	0,00 %	0,00 %	0,00 %	0,32 %
062-Grund-schule Bernberg Pav.	1.168	655	638	122	324	72	32	55	6	3	5	5	0	0	0	0	0	1
		56,08 %	97,40 %	19,12 %	50,78 %	11,29 %	5,02 %	8,62 %	0,94 %	0,47 %	0,78 %	0,78 %	0,00 %	0,00 %	0,00 %	0,00 %	0,00 %	0,16 %
071-Pförtner-haus Steinmül-ler	795	360	353	94	105	54	43	32	2	2	3	1	1	0	0	0	0	0
		45,28 %	98,06 %	26,63 %	29,75 %	15,30 %	12,18 %	9,07 %	0,57 %	0,57 %	0,85 %	0,28 %	0,28 %	0,00 %	0,00 %	0,00 %	0,00 %	0,00 %
072-Bauhof Rospe	825	466	458	105	157	97	41	40	2	3	3	2	0	0	0	0	0	0
		56,48 %	98,28 %	22,93 %	34,28 %	21,18 %	8,95 %	8,73 %	0,44 %	0,66 %	0,66 %	0,44 %	0,00 %	0,00 %	0,00 %	0,00 %	0,00 %	0,00 %
081-Grund-schule Steinen-brück	742	418	406	122	113	51	30	67	5	5	2	1	1	0	0	1	0	0
		56,33 %	97,13 %	30,05 %	27,83 %	12,56 %	7,39 %	16,50 %	1,23 %	1,23 %	0,49 %	0,25 %	0,25 %	0,00 %	0,00 %	0,25 %	0,00 %	0,00 %
082-Haupt-schule Strom-bach	1.078	561	548	143	228	67	35	47	2	4	5	2	0	0	0	0	0	0
		52,04 %	97,68 %	26,09 %	41,61 %	12,23 %	6,39 %	8,58 %	0,36 %	0,73 %	0,91 %	0,36 %	0,00 %	0,00 %	0,00 %	0,00 %	0,00 %	0,00 %

Wahlbezirk	Wahlberechtigte	Wähler	gültig	SPD	CDU	FDP	GRÜNE	DIE LINKE	NPD	Die Tier-schutzpar-tei	FAMILIE	REP	Volksab-stimmung	MLPD	PSG	ZENTRUM	BÜSO	DVU
091-Feuerwehrhaus Strombach	1.083	654	646	151	245	117	65	41	4	4	3	1	0	0	0	0	0	1
		60,39 %	98,78 %	23,37 %	37,93 %	18,11 %	10,06 %	6,35 %	0,62 %	0,62 %	0,46 %	0,15 %	0,00 %	0,00 %	0,00 %	0,00 %	0,00 %	0,15 %
092-Sparkasse Strombach	931	548	544	126	195	101	49	43	3	9	2	4	0	0	0	0	0	0
		58,86 %	99,27 %	23,16 %	35,85 %	18,57 %	9,01 %	7,90 %	0,55 %	1,65 %	0,37 %	0,74 %	0,00 %	0,00 %	0,00 %	0,00 %	0,00 %	0,00 %
101-Sportlerheim Hammerhaus	609	345	338	74	123	70	25	32	2	0	0	1	0	0	0	1	0	1
		56,65 %	97,97 %	21,89 %	36,39 %	20,71 %	7,40 %	9,47 %	0,59 %	0,00 %	0,00 %	0,30 %	0,00 %	0,00 %	0,00 %	0,30 %	0,00 %	0,30 %
102-Jugend- u Freizeith. Huns-tig	1.037	663	650	161	211	124	72	45	3	5	3	2	0	0	0	0	0	1
		63,93 %	98,04 %	24,77 %	32,46 %	19,08 %	11,08 %	6,92 %	0,46 %	0,77 %	0,46 %	0,31 %	0,00 %	0,00 %	0,00 %	0,00 %	0,00 %	0,15 %
111-Sparkasse Dieringhausen	865	491	471	108	162	90	34	53	4	2	4	0	0	0	0	0	0	1
		56,76 %	95,93 %	22,93 %	34,39 %	19,11 %	7,22 %	11,25 %	0,85 %	0,42 %	0,85 %	0,00 %	0,00 %	0,00 %	0,00 %	0,00 %	0,00 %	0,21 %
112-Cafeteria AWO Dieringhausen	921	518	502	165	171	71	29	43	3	4	3	1	1	0	0	0	0	0
		56,24 %	96,91 %	32,87 %	34,06 %	14,14 %	5,78 %	8,57 %	0,60 %	0,80 %	0,60 %	0,20 %	0,20 %	0,00 %	0,00 %	0,00 %	0,00 %	0,00 %
113-Feuerwehr Lobscheid	315	205	204	44	68	47	17	10	1	7	5	0	2	0	0	0	0	0
		65,08 %	99,51 %	21,57 %	33,33 %	23,04 %	8,33 %	4,90 %	0,49 %	3,43 %	2,45 %	0,00 %	0,98 %	0,00 %	0,00 %	0,00 %	0,00 %	0,00 %
121-Schützenhaus Dieringhausen	832	415	405	126	105	59	34	57	3	4	3	3	0	0	1	0	0	1
		49,88 %	97,59 %	31,11 %	25,93 %	14,57 %	8,40 %	14,07 %	0,74 %	0,99 %	0,74 %	0,74 %	0,00 %	0,00 %	0,25 %	0,00 %	0,00 %	0,25 %
122-AggerEnergie Dieringhausen	1.107	542	536	150	181	81	35	52	9	3	3	0	1	0	0	0	0	0
		48,96 %	98,89 %	27,99 %	33,77 %	15,11 %	6,53 %	9,70 %	1,68 %	0,56 %	0,56 %	0,00 %	0,19 %	0,00 %	0,00 %	0,00 %	0,00 %	0,00 %
131-Schützenhaus Vollmerhausen	796	407	399	112	117	50	48	43	7	3	5	4	0	0	0	1	0	1
		51,13 %	98,03 %	28,07 %	29,32 %	12,53 %	12,03 %	10,78 %	1,75 %	0,75 %	1,25 %	1,00 %	0,00 %	0,00 %	0,00 %	0,25 %	0,00 %	0,25 %
132-Wichernhaus Vollmerhausen	767	425	413	116	130	49	48	48	0	2	3	1	1	0	0	0	0	1
		55,41 %	97,18 %	28,09 %	31,48 %	11,86 %	11,62 %	11,62 %	0,00 %	0,48 %	0,73 %	0,24 %	0,24 %	0,00 %	0,00 %	0,00 %	0,00 %	0,24 %
140-Sparkasse Niederseßmar	1.487	838	827	201	303	132	66	86	10	3	3	3	0	1	0	0	0	0
		56,36 %	98,69 %	24,30 %	36,64 %	15,96 %	7,98 %	10,40 %	1,21 %	0,36 %	0,36 %	0,36 %	0,00 %	0,12 %	0,00 %	0,00 %	0,00 %	0,00 %
151-Kreis-VHS Niederseßmar	709	364	358	105	128	50	27	31	2	3	1	0	0	0	1	0	0	1
		51,34 %	98,35 %	29,33 %	35,75 %	13,97 %	7,54 %	8,66 %	0,56 %	0,84 %	0,28 %	0,00 %	0,00 %	0,00 %	0,28 %	0,00 %	0,00 %	0,28 %
152-Mehrzweckhalle Rebbelroth	820	475	470	146	167	57	26	45	6	2	3	1	0	0	0	0	1	0
		57,93 %	98,95 %	31,06 %	35,53 %	12,13 %	5,53 %	9,57 %	1,28 %	0,43 %	0,64 %	0,21 %	0,00 %	0,00 %	0,00 %	0,00 %	0,21 %	0,00 %
160-Gesamt-schule Derschlag	1.390	747	734	182	293	133	52	47	5	1	2	1	0	0	0	0	0	0
		53,74 %	98,26 %	24,80 %	39,92 %	18,12 %	7,08 %	6,40 %	0,68 %	0,14 %	0,27 %	0,14 %	0,00 %	0,00 %	0,00 %	0,00 %	0,00 %	0,00 %
170-Sparkasse Derschlag	1.467	774	762	187	345	126	39	40	7	3	2	1	0	0	1	0	0	0
		52,76 %	98,45 %	24,54 %	45,28 %	16,54 %	5,12 %	5,25 %	0,92 %	0,39 %	0,26 %	0,13 %	0,00 %	0,00 %	0,13 %	0,00 %	0,00 %	0,00 %
181-Feuerwehrhaus Dümmlinghausen	886	522	510	114	190	79	38	56	2	2	5	6	0	0	1	0	0	0
		58,92 %	97,70 %	22,35 %	37,25 %	15,49 %	7,45 %	10,98 %	0,39 %	0,39 %	0,98 %	1,18 %	0,00 %	0,00 %	0,20 %	0,00 %	0,00 %	0,00 %
182-Sparkasse Bernberg	747	422	413	82	203	46	28	41	3	2	3	0	0	0	0	0	0	0
		56,49 %	97,87 %	19,85 %	49,15 %	11,14 %	6,78 %	9,93 %	0,73 %	0,48 %	0,73 %	0,00 %	0,00 %	0,00 %	0,00 %	0,00 %	0,00 %	0,00 %







































Wahlbezirk	Wahlberechtigte	Wähler	gültig	SPD	CDU	FDP	GRÜNE	DIE LINKE	NPD	Die Tier-schutzpar-tei	FAMILIE	REP	Volksab-stimmung	MLPD	PSG	ZENTRUM	BÜSO	DVU
191-Grund-schule Becke	1.064	591	585	170	188	90	35	68	5	6	4	4	0	0	0	1	0	0
		55,55 %	98,98 %	29,06 %	32,14 %	15,38 %	5,98 %	11,62 %	0,85 %	1,03 %	0,68 %	0,68 %	0,00 %	0,00 %	0,00 %	0,17 %	0,00 %	0,00 %
192-Gasthof Würdener Hof	581	342	339	100	101	63	34	31	1	0	1	0	0	0	0	0	0	0
		58,86 %	99,12 %	29,50 %	29,79 %	18,58 %	10,03 %	9,14 %	0,29 %	0,00 %	0,29 %	0,00 %	0,00 %	0,00 %	0,00 %	0,00 %	0,00 %	0,00 %
201-Gymnas-tikhalle Lanten-bach	740	450	444	124	153	88	28	33	2	1	1	1	0	0	0	0	0	0
		60,81 %	98,67 %	27,93 %	34,46 %	19,82 %	6,31 %	7,43 %	0,45 %	0,23 %	0,23 %	0,23 %	0,00 %	0,00 %	0,00 %	0,00 %	0,00 %	0,00 %
202-Haus Agger-tal Deitenbach	723	431	427	97	170	74	32	34	8	2	2	0	1	0	0	0	0	0
		59,61 %	99,07 %	22,72 %	39,81 %	17,33 %	7,49 %	7,96 %	1,87 %	0,47 %	0,47 %	0,00 %	0,23 %	0,00 %	0,00 %	0,00 %	0,00 %	0,00 %
203-Gemeinde-haus Lieberhau-sen	645	384	380	70	163	72	33	23	6	2	3	2	0	1	0	0	0	0
		59,53 %	98,96 %	18,42 %	42,89 %	18,95 %	8,68 %	6,05 %	1,58 %	0,53 %	0,79 %	0,53 %	0,00 %	0,26 %	0,00 %	0,00 %	0,00 %	0,00 %
211-Sparkasse Hülsenbusch	1.185	731	718	178	253	128	82	55	9	5	2	0	0	0	0	0	0	0
		61,69 %	98,22 %	24,79 %	35,24 %	17,83 %	11,42 %	7,66 %	1,25 %	0,70 %	0,28 %	0,00 %	0,00 %	0,00 %	0,00 %	0,00 %	0,00 %	0,00 %
212-Feuerwehr-haus Gum-meroth	558	364	361	94	125	56	43	28	1	1	4	2	1	0	0	0	0	1
		65,23 %	99,18 %	26,04 %	34,63 %	15,51 %	11,91 %	7,76 %	0,28 %	0,28 %	1,11 %	0,55 %	0,28 %	0,00 %	0,00 %	0,00 %	0,00 %	0,28 %
221-Ev. Gemein-dehaus Berg-hausen	1.203	629	611	160	161	115	68	65	11	7	8	0	0	0	0	0	0	1
		52,29 %	97,14 %	26,19 %	26,35 %	18,82 %	11,13 %	10,64 %	1,80 %	1,15 %	1,31 %	0,00 %	0,00 %	0,00 %	0,00 %	0,00 %	0,00 %	0,16 %
222-Feuerwehr-haus Gelpetal	520	318	311	102	94	37	42	19	0	1	1	0	0	0	0	0	0	0
		61,15 %	97,80 %	32,80 %	30,23 %	11,90 %	13,50 %	6,11 %	0,00 %	0,32 %	0,32 %	0,00 %	0,00 %	0,00 %	0,00 %	0,00 %	0,00 %	0,00 %
01B-Briefwahl-bezirk 1	0	1.474	1.469	290	635	271	134	84	7	9	3	4	6	2	0	0	0	0
			99,66 %	19,74 %	43,23 %	18,45 %	9,12 %	5,72 %	0,48 %	0,61 %	0,20 %	0,27 %	0,41 %	0,14 %	0,00 %	0,00 %	0,00 %	0,00 %
02B-Briefwahl-bezirk 2	0	1.491	1.481	411	549	225	117	111	11	10	8	5	4	0	0	0	1	0
			99,33 %	27,75 %	37,07 %	15,19 %	7,90 %	7,49 %	0,74 %	0,68 %	0,54 %	0,34 %	0,27 %	0,00 %	0,00 %	0,00 %	0,07 %	0,00 %
03B-Briefwahl-bezirk 3	0	947	944	207	407	138	89	64	3	8	6	2	2	1	0	0	1	0
			99,68 %	21,93 %	43,11 %	14,62 %	9,43 %	6,78 %	0,32 %	0,85 %	0,64 %	0,21 %	0,21 %	0,11 %	0,00 %	0,00 %	0,11 %	0,00 %
04B-Briefwahl-bezirk 4	0	1.137	1.129	259	425	213	111	76	5	12	4	4	3	0	0	1	0	0
			99,30 %	22,94 %	37,64 %	18,87 %	9,83 %	6,73 %	0,44 %	1,06 %	0,35 %	0,35 %	0,27 %	0,00 %	0,00 %	0,09 %	0,00 %	0,00 %
Stadt Gummers-bach	38.740	26.648	26.246	6.471	9.741	4.270	2.230	2.266	198	161	156	75	31	6	6	7	4	17
		68,79 %	98,49 %	24,66 %	37,11 %	16,27 %	8,50 %	8,63 %	0,75 %	0,61 %	0,59 %	0,29 %	0,12 %	0,02 %	0,02 %	0,03 %	0,02 %	0,06 %










Wahlbezirk	ÖDP	PIRATEN	RRP	RENTNER	Willi-Weise-Projekt
011-Grundschule Windhagen	0	11	2	1	0
	0,00 %	1,54 %	0,28 %	0,14 %	0,00 %
012-Feuerwache Gummersbach	1	8	1	2	0
	0,31 %	2,45 %	0,31 %	0,61 %	0,00 %
021-Realschule Steinberg	1	26	1	2	0
	0,12 %	3,06 %	0,12 %	0,24 %	0,00 %
022-Bauhof Steinenbrück	0	4	0	3	0
	0,00 %	1,38 %	0,00 %	1,04 %	0,00 %
031-AggerEnergie GmbH Berstig	1	12	0	0	0
	0,13 %	1,53 %	0,00 %	0,00 %	0,00 %
032-Dt Rentenvers. (Singerbrink)	0	6	2	0	0
	0,00 %	2,08 %	0,69 %	0,00 %	0,00 %
041-Gymnasium Grotenbach	4	6	1	3	0
	0,70 %	1,06 %	0,18 %	0,53 %	0,00 %
042-AggerEnergie Hindenburgstr.	1	13	3	5	0
	0,18 %	2,30 %	0,53 %	0,88 %	0,00 %
051-Fahrschule Abrolath	0	6	1	1	0
	0,00 %	1,08 %	0,18 %	0,18 %	0,00 %
052-Alten- u. Jugendz. Bernberg	0	3	1	0	0
	0,00 %	1,38 %	0,46 %	0,00 %	0,00 %
061-Grundsch. Bernberg Hauptgeb.	0	7	1	2	0
	0,00 %	2,27 %	0,32 %	0,65 %	0,00 %
062-Grundschule Bernberg Pav.	0	7	0	6	0
	0,00 %	1,10 %	0,00 %	0,94 %	0,00 %
071-Pförtnerhaus Steinmüller	1	12	2	1	0
	0,28 %	3,40 %	0,57 %	0,28 %	0,00 %
072-Bauhof Rospe	0	6	0	2	0
	0,00 %	1,31 %	0,00 %	0,44 %	0,00 %
081-Grundschule Steinenbrück	0	7	0	1	0
	0,00 %	1,72 %	0,00 %	0,25 %	0,00 %
082-Hauptschule Strombach	0	11	0	4	0
	0,00 %	2,01 %	0,00 %	0,73 %	0,00 %
091-Feuerwehrhaus Strombach	0	9	4	1	0
	0,00 %	1,39 %	0,62 %	0,15 %	0,00 %
092-Sparkasse Strombach	0	12	0	0	0
	0,00 %	2,21 %	0,00 %	0,00 %	0,00 %
101-Sportlerheim Hammerhaus	0	5	0	4	0
	0,00 %	1,48 %	0,00 %	1,18 %	0,00 %
102-Jugend- u Freizeith. Hunstig	4	13	3	3	0
	0,62 %	2,00 %	0,46 %	0,46 %	0,00 %

Wahlbezirk	ÖDP	PIRATEN	RRP	RENTNER	Willi-Weise-Projekt
111-Sparkasse Dieringhausen	0	8	2	3	0
	0,00 %	1,70 %	0,42 %	0,64 %	0,00 %
112-Cafeteria AWO Dieringhausen	1	6	1	3	0
	0,20 %	1,20 %	0,20 %	0,60 %	0,00 %
113-Feuerwehr Lobscheid	0	2	0	1	0
	0,00 %	0,98 %	0,00 %	0,49 %	0,00 %
121-Schützenhaus Dieringhausen	0	9	0	0	0
	0,00 %	2,22 %	0,00 %	0,00 %	0,00 %
122-AggerEnergie Dieringhausen	1	15	1	4	0
	0,19 %	2,80 %	0,19 %	0,75 %	0,00 %
131-Schützenhaus Vollmerhausen	2	5	0	1	0
	0,50 %	1,25 %	0,00 %	0,25 %	0,00 %
132-Wichernhaus Vollmerhausen	2	10	0	2	0
	0,48 %	2,42 %	0,00 %	0,48 %	0,00 %
140-Sparkasse Niederseßmar	0	12	3	4	0
	0,00 %	1,45 %	0,36 %	0,48 %	0,00 %
151-Kreis-VHS Niederseßmar	1	7	0	1	0
	0,28 %	1,96 %	0,00 %	0,28 %	0,00 %
152-Mehrzweckhalle Rebbelroth	0	12	0	4	0
	0,00 %	2,55 %	0,00 %	0,85 %	0,00 %
160-Gesamtschule Derschlag	1	12	0	5	0
	0,14 %	1,63 %	0,00 %	0,68 %	0,00 %
170-Sparkasse Derschlag	0	10	1	0	0
	0,00 %	1,31 %	0,13 %	0,00 %	0,00 %
181-Feuerwehrhaus Dümmlinghausen	3	11	1	2	0
	0,59 %	2,16 %	0,20 %	0,39 %	0,00 %
182-Sparkasse Bernberg	1	3	0	1	0
	0,24 %	0,73 %	0,00 %	0,24 %	0,00 %
191-Grundschule Becke	1	7	1	5	0
	0,17 %	1,20 %	0,17 %	0,85 %	0,00 %
192-Gasthof Würdener Hof	0	7	0	1	0
	0,00 %	2,06 %	0,00 %	0,29 %	0,00 %
201-Gymnastikhalle Lantenbach	0	12	1	0	0
	0,00 %	2,70 %	0,23 %	0,00 %	0,00 %
202-Haus Aggertal Deitenbach	0	6	0	1	0
	0,00 %	1,41 %	0,00 %	0,23 %	0,00 %
203-Gemeindehaus Lieberhausen	4	0	0	1	0
	1,05 %	0,00 %	0,00 %	0,26 %	0,00 %
211-Sparkasse Hülsenbusch	1	5	0	0	0
	0,14 %	0,70 %	0,00 %	0,00 %	0,00 %






























Wahlbezirk	ÖDP	PIRATEN	RRP	RENTNER	Willi-Weise-Projekt
212-Feuerwehrhaus Gummeroth	1	3	1	0	0
	0,28 %	0,83 %	0,28 %	0,00 %	0,00 %
221-Ev. Gemeindehaus Berghausen	0	7	2	6	0
	0,00 %	1,15 %	0,33 %	0,98 %	0,00 %
222-Feuerwehrhaus Gelpetal	4	10	1	0	0
	1,29 %	3,22 %	0,32 %	0,00 %	0,00 %
01B-Briefwahlbezirk 1	5	10	2	7	0
	0,34 %	0,68 %	0,14 %	0,48 %	0,00 %
02B-Briefwahlbezirk 2	0	16	5	8	0
	0,00 %	1,08 %	0,34 %	0,54 %	0,00 %
03B-Briefwahlbezirk 3	1	9	3	3	0
	0,11 %	0,95 %	0,32 %	0,32 %	0,00 %
04B-Briefwahlbezirk 4	0	11	1	4	0
	0,00 %	0,97 %	0,09 %	0,35 %	0,00 %
Stadt Gummersbach	42	409	48	108	0
	0,16 %	1,56 %	0,18 %	0,41 %	0,00 %

Stadt Gummersbach
Wahl zum Deutschen Bundestag 27.09.2009
Engelmeier-Heite, SPD, Ergebnis - Erststimmen
Wahlbezirk-Übersicht

222-Feuerwehrhaus Gelpetal	38,78 %	
121-Schützenhaus Dieringhausen	37,78 %	
192-Gasthof Würdener Hof	37,20 %	
152-Mehrzweckhalle Rebbelroth	37,12 %	
112-Cafeteria AWO Dieringhausen	35,59 %	
191-Grundschule Becke	35,04 %	
151-Kreis-VHS Niederseßmar	35,01 %	
122-AggerEnergie Dieringhausen	34,52 %	
131-Schützenhaus Vollmerhausen	34,42 %	
102-Jugend- u Freizeith. Hunstig	34,36 %	
111-Sparkasse Dieringhausen	33,83 %	
022-Bauhof Steinenbrück	33,10 %	
132-Wichernhaus Vollmerhausen	33,09 %	
212-Feuerwehrhaus Gummeroth	32,87 %	
221-Ev. Gemeindehaus Berghausen	32,84 %	
081-Grundschule Steinenbrück	32,35 %	
041-Gymnasium Grotenbach	32,28 %	
011-Grundschule Windhagen	32,21 %	
201-Gymnastikhalle Lantenbach	32,13 %	
02B-Briefwahlbezirk 2	32,00 %	
071-Pförtnerhaus Steinmüller	31,44 %	
113-Feuerwehr Lobscheid	31,22 %	
012-Feuerwache Gummersbach	30,96 %	
101-Sportlerheim Hammerhaus	30,56 %	
160-Gesamtschule Derschlag	30,33 %	
211-Sparkasse Hülsenbusch	30,28 %	
021-Realschule Steinberg	30,19 %	
181-Feuerwehrhaus Dümmlinghausen	29,55 %	
082-Hauptschule Strombach	29,23 %	
042-AggerEnergie Hindenburgstr.	28,65 %	
072-Bauhof Rospe	28,60 %	
170-Sparkasse Derschlag	28,17 %	
091-Feuerwehrhaus Strombach	28,17 %	
140-Sparkasse Niederseßmar	28,03 %	
052-Alten- u. Jugendz. Bernberg	27,52 %	
04B-Briefwahlbezirk 4	27,25 %	
092-Sparkasse Strombach	26,52 %	
032-Dt Rentenvers. (Singerbrink)	25,95 %	

182-Sparkasse Bernberg	25,54 %	
03B-Briefwahlbezirk 3	25,53 %	
031-AggerEnergie GmbH Berstig	25,41 %	
051-Fahrschule Abrolath	25,32 %	
202-Haus Aggertal Deitenbach	24,12 %	
01B-Briefwahlbezirk 1	23,87 %	
062-Grundschule Bernberg Pav.	22,10 %	
061-Grundsch. Bernberg Hauptgeb.	21,50 %	
203-Gemeindehaus Lieberhausen	20,79 %	




























Stadt Gummersbach
Wahl zum Deutschen Bundestag 27.09.2009
Flosbach, CDU, Ergebnis - Erststimmen
Wahlbezirk-Übersicht

062-Grundschule Bernberg Pav.	57,68 %	
182-Sparkasse Bernberg	57,59 %	
170-Sparkasse Derschlag	54,76 %	
061-Grundsch. Bernberg Hauptgeb.	54,07 %	
202-Haus Aggertal Deitenbach	53,63 %	
01B-Briefwahlbezirk 1	53,62 %	
031-AggerEnergie GmbH Berstig	52,86 %	
03B-Briefwahlbezirk 3	51,60 %	
091-Feuerwehrhaus Strombach	51,55 %	
032-Dt Rentenvers. (Singerbrink)	51,21 %	
051-Fahrschule Abrolath	51,18 %	
203-Gemeindehaus Lieberhausen	49,74 %	
082-Hauptschule Strombach	49,26 %	
160-Gesamtschule Derschlag	49,18 %	
092-Sparkasse Strombach	48,25 %	
042-AggerEnergie Hindenburgstr.	48,22 %	
113-Feuerwehr Lobscheid	47,80 %	
04B-Briefwahlbezirk 4	47,28 %	
021-Realschule Steinberg	47,17 %	
041-Gymnasium Grotenbach	46,91 %	
211-Sparkasse Hülsenbusch	46,81 %	
101-Sportlerheim Hammerhaus	46,59 %	
140-Sparkasse Niederseßmar	45,87 %	
072-Bauhof Rospe	45,20 %	
052-Alten- u. Jugendz. Bernberg	44,95 %	
112-Cafeteria AWO Dieringhausen	44,73 %	
02B-Briefwahlbezirk 2	44,72 %	
201-Gymnastikhalle Lantenbach	44,49 %	
212-Feuerwehrhaus Gummeroth	44,48 %	







































012-Feuerwache Gummersbach	43,96 %	████████████████████
102-Jugend- u Freizeith. Hunstig	43,76 %	████████████████████
151-Kreis-VHS Niederseßmar	43,14 %	████████████████████
181-Feuerwehrhaus Dümmlinghausen	43,05 %	████████████████████
122-AggerEnergie Dieringhausen	42,78 %	████████████████████
071-Pförtnerhaus Steinmüller	42,21 %	████████████████████
192-Gasthof Würdener Hof	41,67 %	████████████████████
191-Grundschule Becke	41,20 %	████████████████████
132-Wichernhaus Vollmerhausen	40,82 %	████████████████████
111-Sparkasse Dieringhausen	40,80 %	████████████████████
152-Mehrzweckhalle Rebbelroth	40,56 %	████████████████████
022-Bauhof Steinenbrück	40,42 %	████████████████████
011-Grundschule Windhagen	39,94 %	████████████████████
131-Schützenhaus Vollmerhausen	38,94 %	████████████████████
221-Ev. Gemeindehaus Berghausen	38,73 %	████████████████████
081-Grundschule Steinenbrück	38,52 %	████████████████████
222-Feuerwehrhaus Gelpetal	37,50 %	████████████████████
121-Schützenhaus Dieringhausen	35,80 %	████████████████████










Stadt Gummersbach
Wahl zum Deutschen Bundestag 27.09.2009
von Polheim, FDP, Ergebnis - Erststimmen
Wahlbezirk-Übersicht

203-Gemeindehaus Lieberhausen	13,95 %	████████
072-Bauhof Rospe	11,57 %	████████
04B-Briefwahlbezirk 4	10,60 %	████████
101-Sportlerheim Hammerhaus	9,79 %	████████
032-Dt Rentenvers. (Singerbrink)	9,69 %	████████
221-Ev. Gemeindehaus Berghausen	9,31 %	████████
111-Sparkasse Dieringhausen	9,30 %	████████
160-Gesamtschule Derschlag	9,29 %	████████
201-Gymnastikhalle Lantenbach	9,21 %	████████
012-Feuerwache Gummersbach	8,98 %	████████
01B-Briefwahlbezirk 1	8,80 %	████████
113-Feuerwehr Lobscheid	8,78 %	████████
042-AggerEnergie Hindenburgstr.	8,72 %	████████
011-Grundschule Windhagen	8,58 %	████████
021-Realschule Steinberg	8,49 %	████████
181-Feuerwehrhaus Dümmlinghausen	8,41 %	████████
022-Bauhof Steinenbrück	8,36 %	████████
170-Sparkasse Derschlag	8,20 %	████████
092-Sparkasse Strombach	8,10 %	████████
140-Sparkasse Niederseßmar	8,01 %	████████






























211-Sparkasse Hülsenbusch	7,92 %	
121-Schützenhaus Dieringhausen	7,90 %	
03B-Briefwahlbezirk 3	7,77 %	
122-AggerEnergie Dieringhausen	7,69 %	
151-Kreis-VHS Niederseßmar	7,56 %	
191-Grundschule Becke	7,52 %	
081-Grundschule Steinenbrück	7,16 %	
192-Gasthof Würdener Hof	7,14 %	
091-Feuerwehrhaus Strombach	7,12 %	
031-AggerEnergie GmbH Berstig	7,12 %	
02B-Briefwahlbezirk 2	7,04 %	
082-Hauptschule Strombach	6,80 %	
071-Pförtnerhaus Steinmüller	6,80 %	
102-Jugend- u Freizeith. Hunstig	6,47 %	
062-Grundschule Bernberg Pav.	6,43 %	
222-Feuerwehrhaus Gelpetal	6,41 %	
041-Gymnasium Grotenbach	6,35 %	
202-Haus Aggertal Deitenbach	6,32 %	
152-Mehrzweckhalle Rebbelroth	6,22 %	
051-Fahrschule Abrolath	6,19 %	
061-Grundsch. Bernberg Hauptgeb.	5,86 %	
132-Wichernhaus Vollmerhausen	5,80 %	
131-Schützenhaus Vollmerhausen	5,53 %	
112-Cafeteria AWO Dieringhausen	5,37 %	
182-Sparkasse Bernberg	5,30 %	
212-Feuerwehrhaus Gummeroth	5,25 %	
052-Alten- u. Jugendz. Bernberg	5,05 %	



















Stadt Gummersbach
Wahl zum Deutschen Bundestag 27.09.2009
Hofmann, DIE LINKE, Ergebnis - Erststimmen
Wahlbezirk-Übersicht

052-Alten- u. Jugendz. Bernberg	18,81 %	
081-Grundschule Steinenbrück	15,06 %	
061-Grundsch. Bernberg Hauptgeb.	12,38 %	
121-Schützenhaus Dieringhausen	12,10 %	
051-Fahrschule Abrolath	12,02 %	
181-Feuerwehrhaus Dümmlinghausen	11,35 %	
131-Schützenhaus Vollmerhausen	10,05 %	
132-Wichernhaus Vollmerhausen	9,90 %	
221-Ev. Gemeindehaus Berghausen	9,64 %	
011-Grundschule Windhagen	9,56 %	
191-Grundschule Becke	9,40 %	
140-Sparkasse Niederseßmar	9,34 %	
062-Grundschule Bernberg Pav.	9,09 %	
071-Pförtnerhaus Steinmüller	9,07 %	
152-Mehrzweckhalle Rebbelroth	9,01 %	
082-Hauptschule Strombach	8,64 %	
122-AggerEnergie Dieringhausen	8,63 %	
022-Bauhof Steinenbrück	8,01 %	
182-Sparkasse Bernberg	7,71 %	
111-Sparkasse Dieringhausen	7,61 %	
112-Cafeteria AWO Dieringhausen	7,55 %	
202-Haus Aggertal Deitenbach	7,26 %	
072-Bauhof Rospe	6,99 %	
012-Feuerwache Gummersbach	6,81 %	
201-Gymnastikhalle Lantenbach	6,74 %	
222-Feuerwehrhaus Gelpetal	6,73 %	
092-Sparkasse Strombach	6,63 %	
032-Dt Rentenvers. (Singerbrink)	6,57 %	
031-AggerEnergie GmbH Berstig	6,48 %	
151-Kreis-VHS Niederseßmar	6,44 %	
102-Jugend- u Freizeith. Hunstig	6,32 %	
192-Gasthof Würdener Hof	6,25 %	
101-Sportlerheim Hammerhaus	6,23 %	
042-AggerEnergie Hindenburgstr.	6,23 %	
203-Gemeindehaus Lieberhausen	6,05 %	
113-Feuerwehr Lobscheid	5,85 %	
041-Gymnasium Grotenbach	5,82 %	
02B-Briefwahlbezirk 2	5,82 %	





















212-Feuerwehrhaus Gummeroth	5,80 %	
160-Gesamtschule Derschlag	5,74 %	
021-Realschule Steinberg	5,66 %	
04B-Briefwahlbezirk 4	5,61 %	
03B-Briefwahlbezirk 3	5,43 %	
211-Sparkasse Hülsenbusch	5,42 %	
091-Feuerwehrhaus Strombach	5,26 %	
01B-Briefwahlbezirk 1	4,64 %	
170-Sparkasse Derschlag	4,10 %	

Stadt Gummersbach
Wahl zum Deutschen Bundestag 27.09.2009
SPD, Ergebnis - Zweitstimmen
Wahlbezirk-Übersicht

112-Cafeteria AWO Dieringhausen	32,87 %	
222-Feuerwehrhaus Gelpetal	32,80 %	
121-Schützenhaus Dieringhausen	31,11 %	
152-Mehrzweckhalle Rebbelroth	31,06 %	
081-Grundschule Steinenbrück	30,05 %	
192-Gasthof Würdener Hof	29,50 %	
151-Kreis-VHS Niederseßmar	29,33 %	
191-Grundschule Becke	29,06 %	
132-Wichernhaus Vollmerhausen	28,09 %	
131-Schützenhaus Vollmerhausen	28,07 %	
122-AggerEnergie Dieringhausen	27,99 %	
201-Gymnastikhalle Lantenbach	27,93 %	
02B-Briefwahlbezirk 2	27,75 %	
022-Bauhof Steinenbrück	27,68 %	
011-Grundschule Windhagen	27,53 %	
071-Pförtnerhaus Steinmüller	26,63 %	
221-Ev. Gemeindehaus Berghausen	26,19 %	
082-Hauptschule Strombach	26,09 %	
212-Feuerwehrhaus Gummeroth	26,04 %	
021-Realschule Steinberg	25,09 %	
160-Gesamtschule Derschlag	24,80 %	
211-Sparkasse Hülsenbusch	24,79 %	
102-Jugend- u Freizeith. Hunstig	24,77 %	
170-Sparkasse Derschlag	24,54 %	
052-Alten- u. Jugendz. Bernberg	24,42 %	
140-Sparkasse Niederseßmar	24,30 %	
041-Gymnasium Grotenbach	24,30 %	
091-Feuerwehrhaus Strombach	23,37 %	
012-Feuerwache Gummersbach	23,31 %	







































092-Sparkasse Strombach	23,16 %	
04B-Briefwahlbezirk 4	22,94 %	
111-Sparkasse Dieringhausen	22,93 %	
072-Bauhof Rospe	22,93 %	
202-Haus Aggertal Deitenbach	22,72 %	
181-Feuerwehrhaus Dümmlinghausen	22,35 %	
03B-Briefwahlbezirk 3	21,93 %	
101-Sportlerheim Hammerhaus	21,89 %	
113-Feuerwehr Lobscheid	21,57 %	
051-Fahrschule Abrolath	21,52 %	
031-AggerEnergie GmbH Berstig	21,02 %	
032-Dt Rentenvers. (Singerbrink)	20,76 %	
061-Grundsch. Bernberg Hauptgeb.	20,45 %	
182-Sparkasse Bernberg	19,85 %	
01B-Briefwahlbezirk 1	19,74 %	
042-AggerEnergie Hindenburgstr.	19,43 %	
062-Grundschule Bernberg Pav.	19,12 %	
203-Gemeindehaus Lieberhausen	18,42 %	










Stadt Gummersbach
Wahl zum Deutschen Bundestag 27.09.2009
CDU, Ergebnis - Zweitstimmen
Wahlbezirk-Übersicht

062-Grundschule Bernberg Pav.	50,78 %	
182-Sparkasse Bernberg	49,15 %	
170-Sparkasse Derschlag	45,28 %	
061-Grundsch. Bernberg Hauptgeb.	43,83 %	
01B-Briefwahlbezirk 1	43,23 %	
03B-Briefwahlbezirk 3	43,11 %	
203-Gemeindehaus Lieberhausen	42,89 %	
051-Fahrschule Abrolath	42,68 %	
052-Alten- u. Jugendz. Bernberg	42,40 %	
031-AggerEnergie GmbH Berstig	42,17 %	
082-Hauptschule Strombach	41,61 %	
160-Gesamtschule Derschlag	39,92 %	
202-Haus Aggertal Deitenbach	39,81 %	
032-Dt Rentenvers. (Singerbrink)	38,75 %	
042-AggerEnergie Hindenburgstr.	37,99 %	
091-Feuerwehrhaus Strombach	37,93 %	
041-Gymnasium Grotenbach	37,85 %	
04B-Briefwahlbezirk 4	37,64 %	
181-Feuerwehrhaus Dümmlinghausen	37,25 %	
02B-Briefwahlbezirk 2	37,07 %	






























140-Sparkasse Niederseßmar	36,64 %	██████████
101-Sportlerheim Hammerhaus	36,39 %	██████████
092-Sparkasse Strombach	35,85 %	██████████
151-Kreis-VHS Niederseßmar	35,75 %	██████████
021-Realschule Steinberg	35,57 %	██████████
152-Mehrzweckhalle Rebbelroth	35,53 %	██████████
211-Sparkasse Hülsenbusch	35,24 %	██████████
212-Feuerwehrhaus Gummeroth	34,63 %	██████████
201-Gymnastikhalle Lantenbach	34,46 %	██████████
111-Sparkasse Dieringhausen	34,39 %	██████████
072-Bauhof Rospe	34,28 %	██████████
112-Cafeteria AWO Dieringhausen	34,06 %	██████████
122-AggerEnergie Dieringhausen	33,77 %	██████████
113-Feuerwehr Lobscheid	33,33 %	██████████
102-Jugend- u Freizeith. Hunstig	32,46 %	██████████
191-Grundschule Becke	32,14 %	██████████
011-Grundschule Windhagen	31,74 %	██████████
132-Wichernhaus Vollmerhausen	31,48 %	██████████
022-Bauhof Steinenbrück	31,14 %	██████████
012-Feuerwache Gummersbach	30,37 %	██████████
222-Feuerwehrhaus Gelpetal	30,23 %	██████████
192-Gasthof Würdener Hof	29,79 %	██████████
071-Pförtnerhaus Steinmüller	29,75 %	██████████
131-Schützenhaus Vollmerhausen	29,32 %	██████████
081-Grundschule Steinenbrück	27,83 %	██████████
221-Ev. Gemeindehaus Berghausen	26,35 %	██████████
121-Schützenhaus Dieringhausen	25,93 %	██████████



Stadt Gummersbach
Wahl zum Deutschen Bundestag 27.09.2009
FDP, Ergebnis - Zweitstimmen
Wahlbezirk-Übersicht

113-Feuerwehr Lobscheid	23,04 %	
072-Bauhof Rospe	21,18 %	
032-Dt Rentenvers. (Singerbrink)	20,76 %	
101-Sportlerheim Hammerhaus	20,71 %	
201-Gymnastikhalle Lantenbach	19,82 %	
042-AggerEnergie Hindenburgstr.	19,79 %	
012-Feuerwache Gummersbach	19,63 %	
111-Sparkasse Dieringhausen	19,11 %	
102-Jugend- u Freizeith. Hunstig	19,08 %	
203-Gemeindehaus Lieberhausen	18,95 %	
04B-Briefwahlbezirk 4	18,87 %	
221-Ev. Gemeindehaus Berghausen	18,82 %	
192-Gasthof Würdener Hof	18,58 %	
092-Sparkasse Strombach	18,57 %	
01B-Briefwahlbezirk 1	18,45 %	
160-Gesamtschule Derschlag	18,12 %	
091-Feuerwehrhaus Strombach	18,11 %	
211-Sparkasse Hülsenbusch	17,83 %	
202-Haus Aggertal Deitenbach	17,33 %	
021-Realschule Steinberg	17,31 %	
170-Sparkasse Derschlag	16,54 %	
031-AggerEnergie GmbH Berstig	16,31 %	
022-Bauhof Steinenbrück	16,26 %	
041-Gymnasium Grotenbach	16,20 %	
140-Sparkasse Niederseßmar	15,96 %	
011-Grundschule Windhagen	15,87 %	
212-Feuerwehrhaus Gummeroth	15,51 %	
181-Feuerwehrhaus Dümmlinghausen	15,49 %	
191-Grundschule Becke	15,38 %	
071-Pförtnerhaus Steinmüller	15,30 %	
02B-Briefwahlbezirk 2	15,19 %	
122-AggerEnergie Dieringhausen	15,11 %	
03B-Briefwahlbezirk 3	14,62 %	
121-Schützenhaus Dieringhausen	14,57 %	
112-Cafeteria AWO Dieringhausen	14,14 %	
151-Kreis-VHS Niederseßmar	13,97 %	
081-Grundschule Steinenbrück	12,56 %	
131-Schützenhaus Vollmerhausen	12,53 %	

082-Hauptschule Strombach	12,23 %	
152-Mehrzweckhalle Rebbelroth	12,13 %	
222-Feuerwehrhaus Gelpetal	11,90 %	
132-Wichernhaus Vollmerhausen	11,86 %	
051-Fahrschule Abrolath	11,39 %	
061-Grundsch. Bernberg Hauptgeb.	11,36 %	
062-Grundschule Bernberg Pav.	11,29 %	
182-Sparkasse Bernberg	11,14 %	
052-Alten- u. Jugendz. Bernberg	7,37 %	

Stadt Gummersbach
Wahl zum Deutschen Bundestag 27.09.2009
DIE LINKE, Ergebnis - Zweitstimmen
Wahlbezirk-Übersicht

052-Alten- u. Jugendz. Bernberg	19,82 %	
081-Grundschule Steinenbrück	16,50 %	
121-Schützenhaus Dieringhausen	14,07 %	
061-Grundsch. Bernberg Hauptgeb.	13,64 %	
051-Fahrschule Abrolath	13,38 %	
022-Bauhof Steinenbrück	11,76 %	
191-Grundschule Becke	11,62 %	
132-Wichernhaus Vollmerhausen	11,62 %	
111-Sparkasse Dieringhausen	11,25 %	
181-Feuerwehrhaus Dümmlinghausen	10,98 %	
131-Schützenhaus Vollmerhausen	10,78 %	
221-Ev. Gemeindehaus Berghausen	10,64 %	
140-Sparkasse Niederseßmar	10,40 %	
011-Grundschule Windhagen	10,11 %	
182-Sparkasse Bernberg	9,93 %	
122-AggerEnergie Dieringhausen	9,70 %	
152-Mehrzweckhalle Rebbelroth	9,57 %	
012-Feuerwache Gummersbach	9,51 %	
101-Sportlerheim Hammerhaus	9,47 %	
032-Dt Rentenvers. (Singerbrink)	9,34 %	
192-Gasthof Würdener Hof	9,14 %	
071-Pförtnerhaus Steinmüller	9,07 %	
072-Bauhof Rospe	8,73 %	
151-Kreis-VHS Niederseßmar	8,66 %	
062-Grundschule Bernberg Pav.	8,62 %	
082-Hauptschule Strombach	8,58 %	
112-Cafeteria AWO Dieringhausen	8,57 %	
031-AggerEnergie GmbH Berstig	8,15 %	
202-Haus Aggertal Deitenbach	7,96 %	

092-Sparkasse Strombach	7,90 %	
042-AggerEnergie Hindenburgstr.	7,77 %	
212-Feuerwehrhaus Gummeroth	7,76 %	
041-Gymnasium Grotenbach	7,75 %	
211-Sparkasse Hülsenbusch	7,66 %	
02B-Briefwahlbezirk 2	7,49 %	
201-Gymnastikhalle Lantenbach	7,43 %	
102-Jugend- u Freizeith. Hunstig	6,92 %	
03B-Briefwahlbezirk 3	6,78 %	
04B-Briefwahlbezirk 4	6,73 %	
160-Gesamtschule Derschlag	6,40 %	
091-Feuerwehrhaus Strombach	6,35 %	
222-Feuerwehrhaus Gelpetal	6,11 %	
203-Gemeindehaus Lieberhausen	6,05 %	
01B-Briefwahlbezirk 1	5,72 %	
021-Realschule Steinberg	5,42 %	
170-Sparkasse Derschlag	5,25 %	
113-Feuerwehr Lobscheid	4,90 %	