

Wahlbuch  
Wahl zum Deutschen Bundestag  
27.09.2009  
Stadt Bergneustadt  
Herausgegeben am 04.10.2016

# Inhaltsverzeichnis

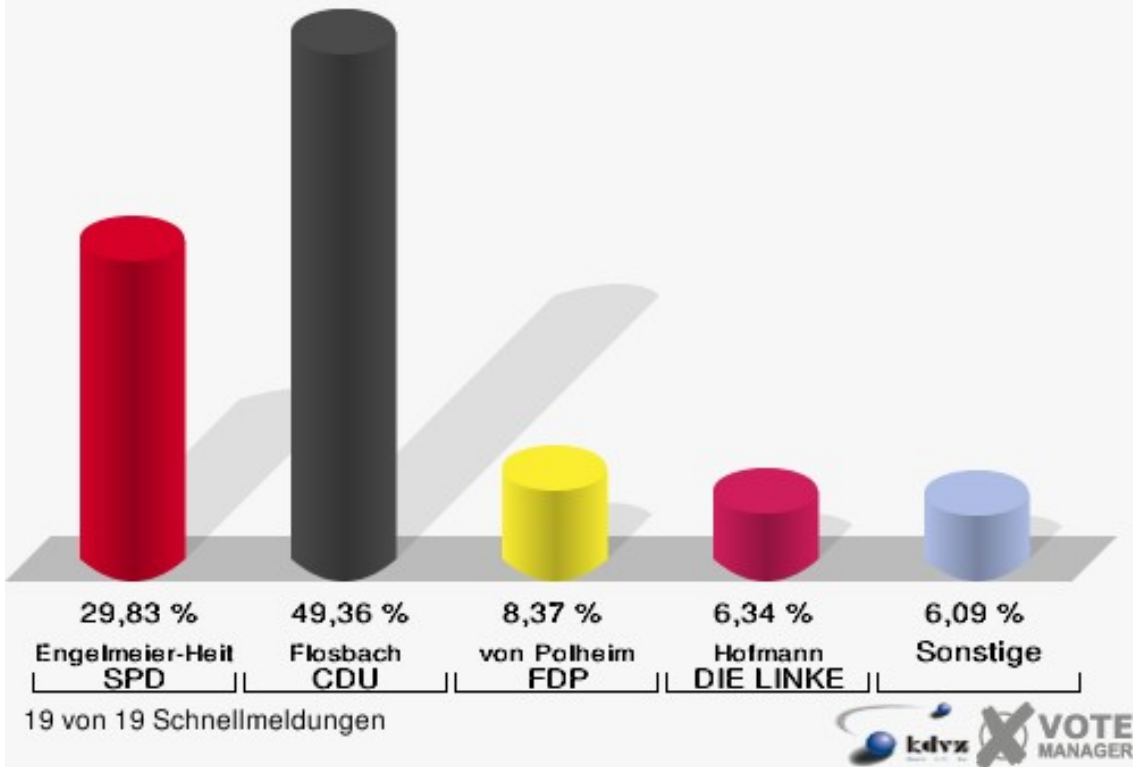
Wahl zum Deutschen Bundestag	1
Stadt Bergneustadt	1
Wahlbezirke	4
010-Autohaus Ford Weil	4
020-Kindergarten Marie-Schlei	7
030-Rathaus	10
040-Ev. Altenheim	13
050-Ev. Kindergarten	16
060-Haus Phönix	19
070-Realschule	22
080-Clubraum am Freibad	25
090-Kindergarten Anna-Zammert	28
100-Begegnungsstätte	31
110-Kindergarten Sonnenschein	34
120-Feuerwehrgerätehaus	37
130-Kindergarten Wied. (Neubau)	40
140 Kindergarten Wied. (Altbau)	43
150-Grundschule Wiedenest	46
161-Feuerwehrgerätehaus	49
162-Bürgerhaus Belmicke	52
01B-Briefwahlbezirk 1	55
02B-Briefwahlbezirk 1	57
Übersicht Wahlbezirke	59

# Wahl zum Deutschen Bundestag

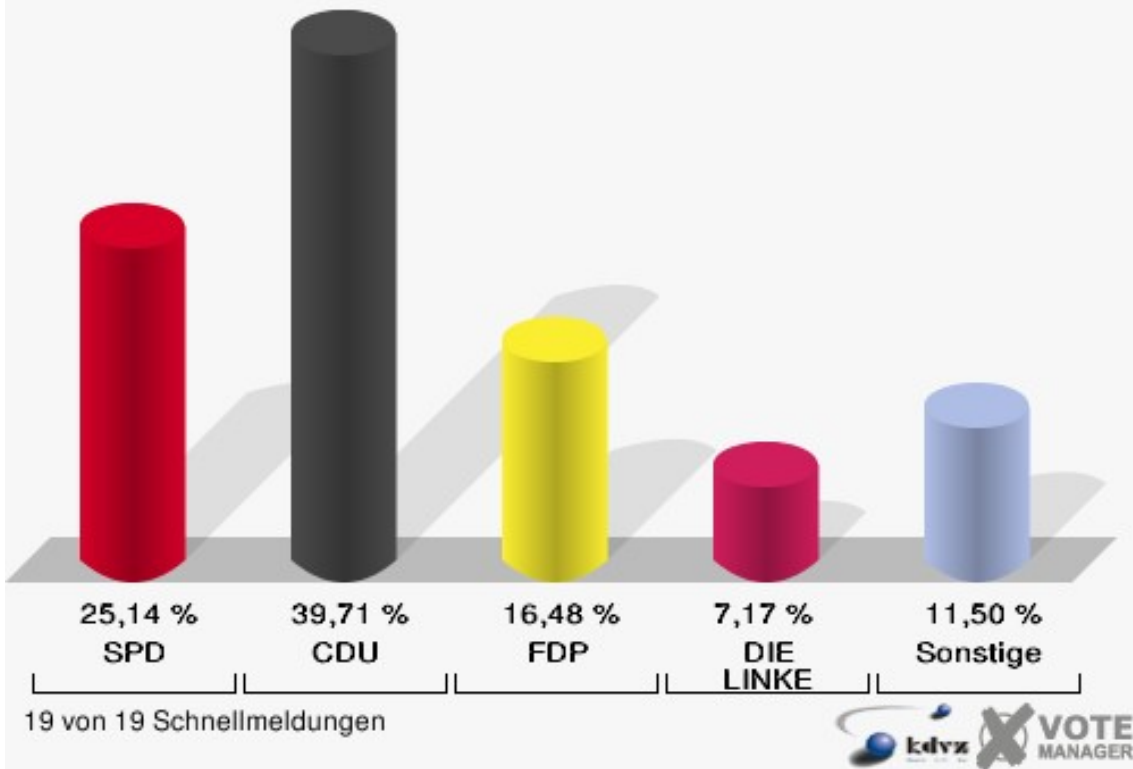
## Stadt Bergneustadt

	Erststimmen		Zweitstimmen	
Wahlberechtigte	13.372		13.372	
Wähler/innen	9.294	69,50 %	9.294	69,50 %
ungültige Stimmen	159	1,71 %	158	1,70 %
gültige Stimmen	9.135	98,29 %	9.136	98,30 %
Engelmeier-Heite, SPD	2.725	29,83 %	2.297	25,14 %
Flosbach, CDU	4.509	49,36 %	3.628	39,71 %
von Polheim, FDP	765	8,37 %	1.506	16,48 %
Schmitz, GRÜNE	406	4,44 %	610	6,68 %
Hofmann, DIE LINKE	579	6,34 %	655	7,17 %
Kremer, NPD	108	1,18 %	76	0,83 %
Die Tierschutzpartei	---	---	59	0,65 %
FAMILIE	---	---	57	0,62 %
REP	---	---	35	0,38 %
Volksabstimmung	---	---	9	0,10 %
MLPD	---	---	0	0,00 %
PSG	---	---	0	0,00 %
ZENTRUM	---	---	7	0,08 %
BÜSO	---	---	6	0,07 %
DVU	---	---	14	0,15 %
Staratschek, ÖDP	29	0,32 %	18	0,20 %
PIRATEN	---	---	104	1,14 %
RRP	---	---	19	0,21 %
RENTNER	---	---	36	0,39 %
Grabowski, Willi-Weise-Projekt	14	0,15 %	0	0,00 %

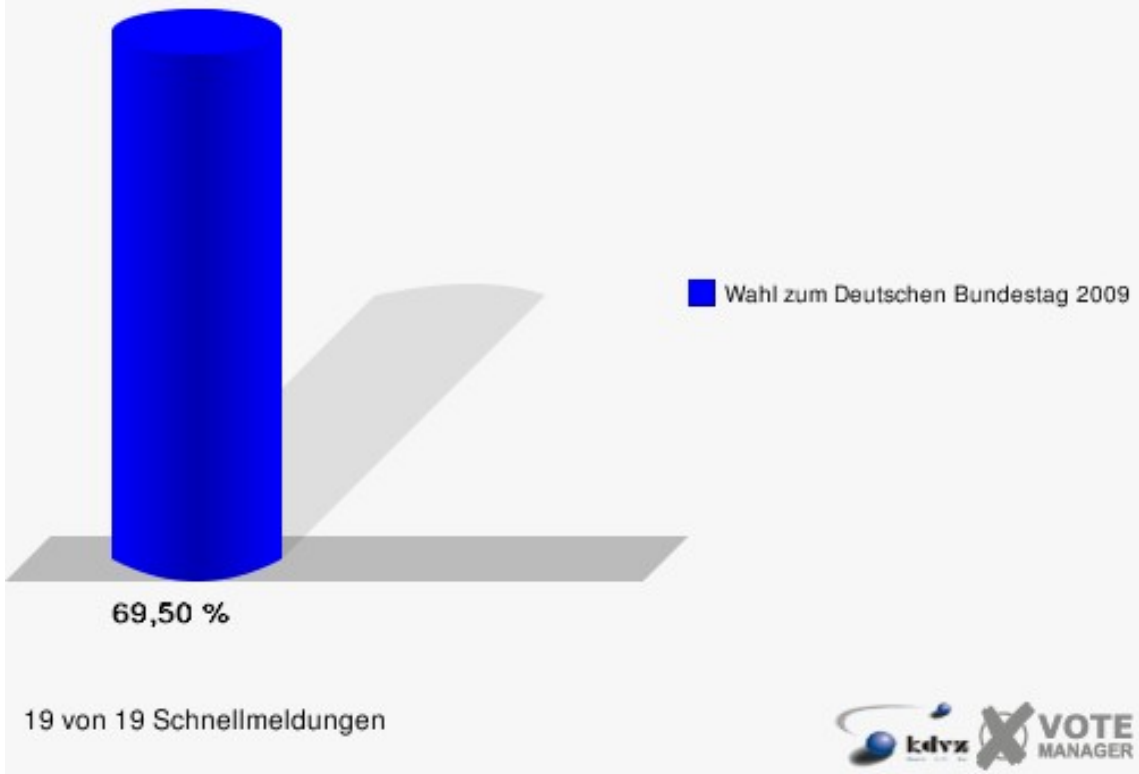
**Stadt Bergneustadt**  
Wahl zum Deutschen Bundestag 27.09.2009  
Erststimmen Gesamtergebnis



**Stadt Bergneustadt**  
Wahl zum Deutschen Bundestag 27.09.2009  
Zweitstimmen Gesamtergebnis

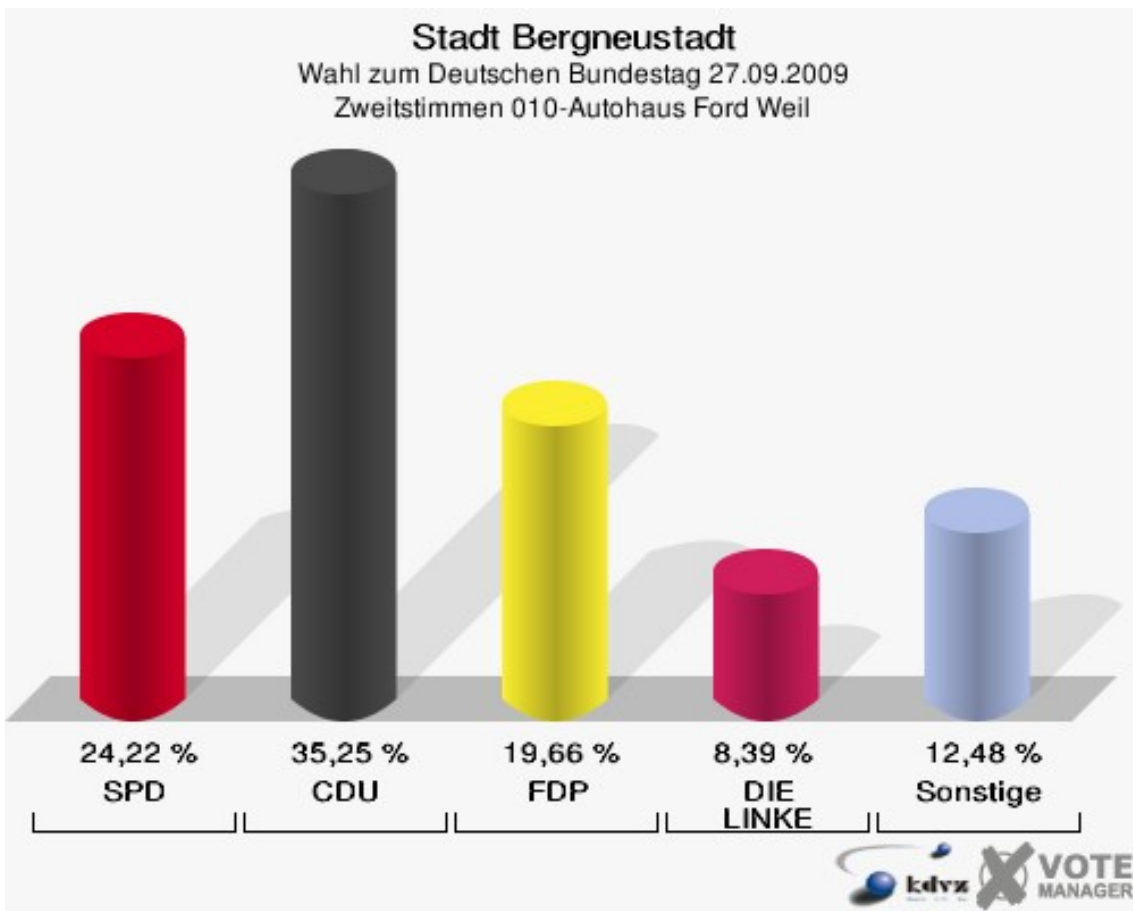
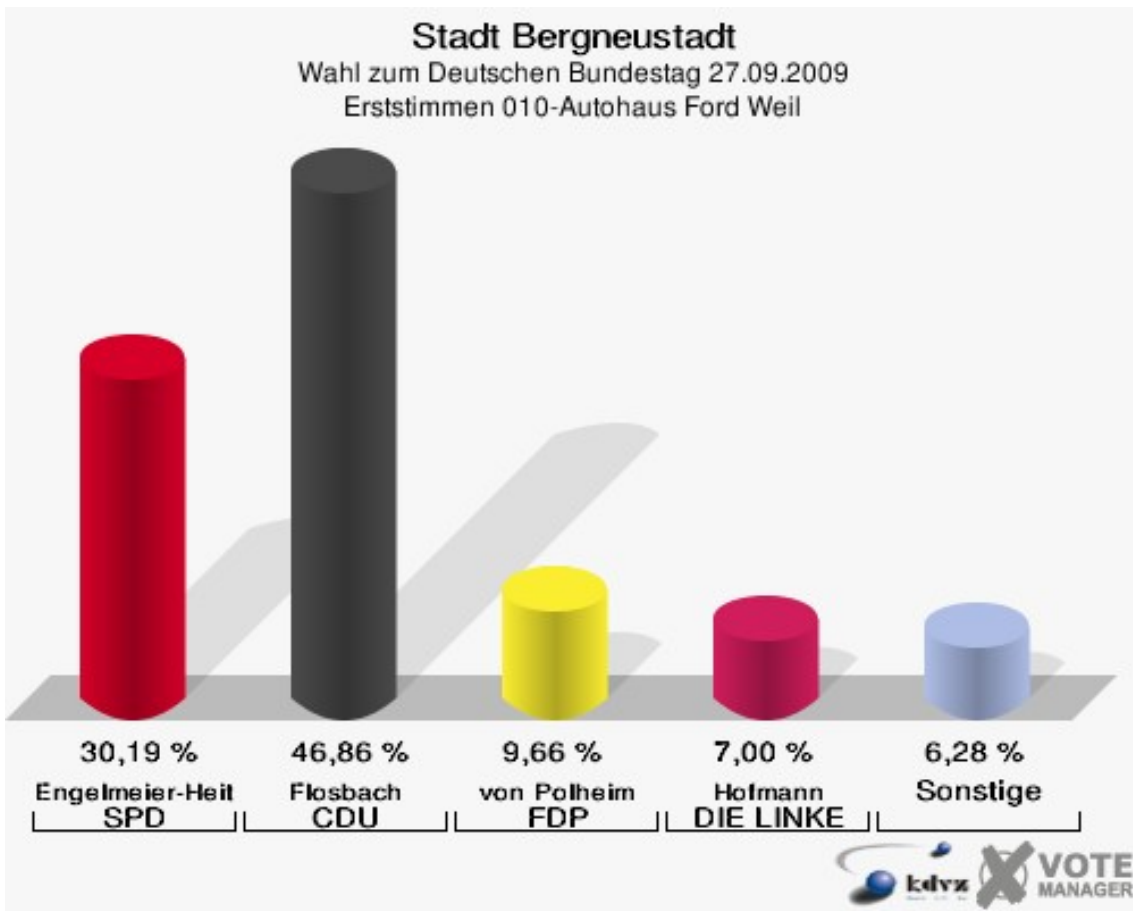


**Stadt Bergneustadt**  
Wahl zum Deutschen Bundestag 27.09.2009  
Wahlbeteiligung Gesamtergebnis

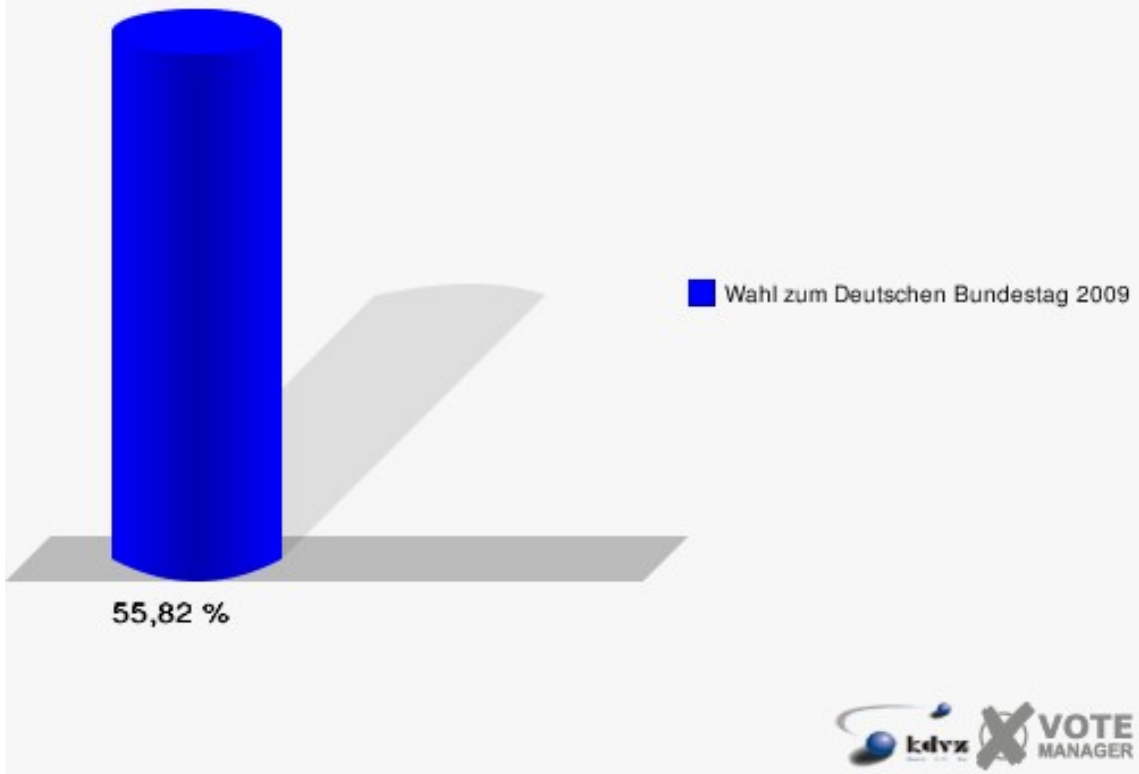


## Wahlbezirke 010-Autohaus Ford Weil

	Erststimmen		Zweitstimmen	
Wahlberechtigte	747		747	
Wähler/innen	417	55,82 %	417	55,82 %
ungültige Stimmen	3	0,72 %	0	0,00 %
gültige Stimmen	414	99,28 %	417	100,00 %
Engelmeier-Heite, SPD	125	30,19 %	101	24,22 %
Flosbach, CDU	194	46,86 %	147	35,25 %
von Polheim, FDP	40	9,66 %	82	19,66 %
Schmitz, GRÜNE	16	3,86 %	20	4,80 %
Hofmann, DIE LINKE	29	7,00 %	35	8,39 %
Kremer, NPD	10	2,42 %	9	2,16 %
Die Tierschutzpartei	---	---	2	0,48 %
FAMILIE	---	---	7	1,68 %
REP	---	---	3	0,72 %
Volksabstimmung	---	---	0	0,00 %
MLPD	---	---	0	0,00 %
PSG	---	---	0	0,00 %
ZENTRUM	---	---	1	0,24 %
BÜSO	---	---	1	0,24 %
DVU	---	---	1	0,24 %
Staratschek, ÖDP	0	0,00 %	1	0,24 %
PIRATEN	---	---	7	1,68 %
RRP	---	---	0	0,00 %
RENTNER	---	---	0	0,00 %
Grabowski, Willi-Weise-Projekt	0	0,00 %	0	0,00 %



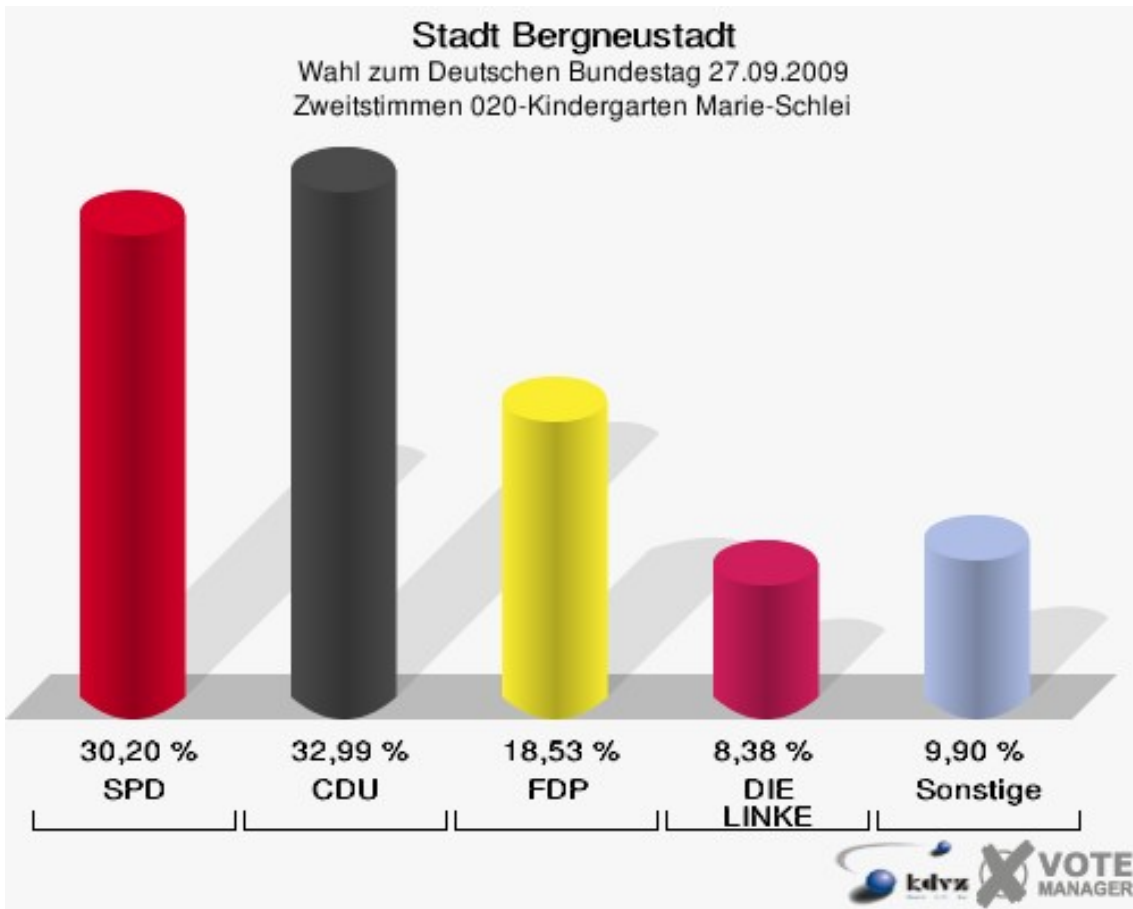
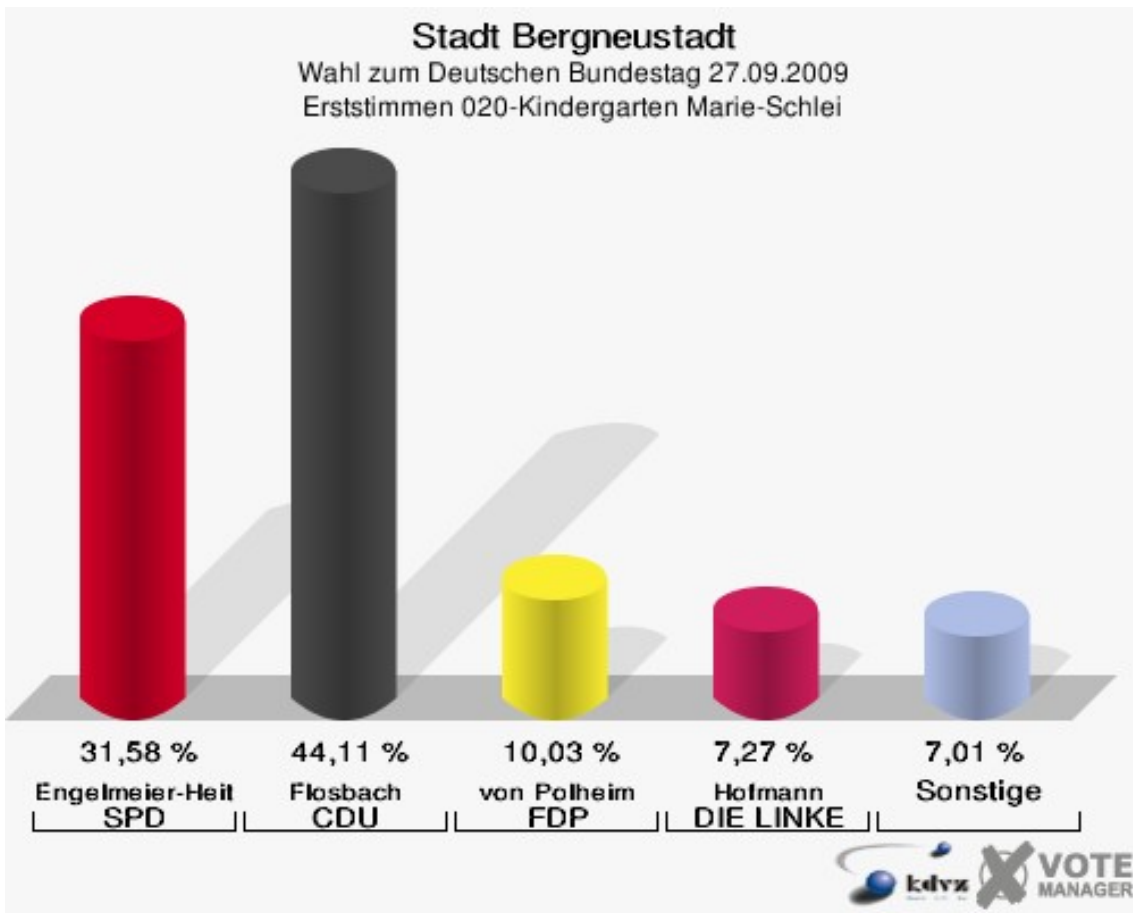
**Stadt Bergneustadt**  
Wahl zum Deutschen Bundestag 27.09.2009  
Wahlbeteiligung 010-Autohaus Ford Weil



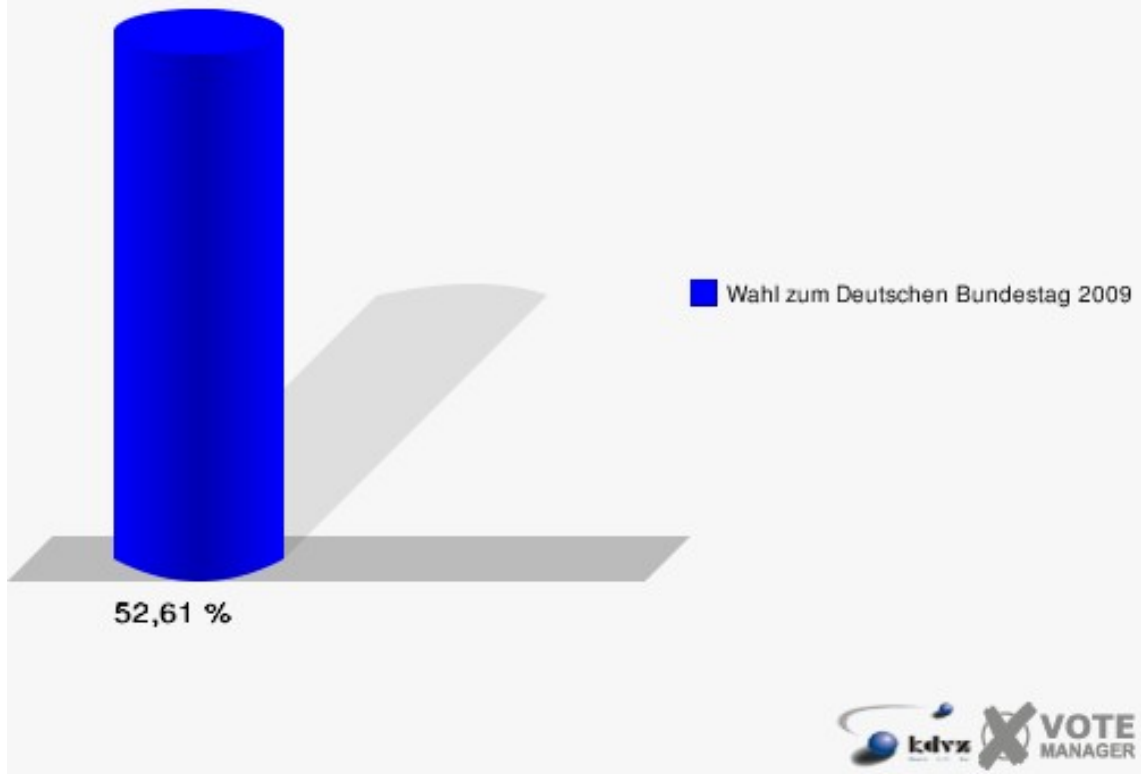


## 020-Kindergarten Marie-Schlei

	Erststimmen		Zweitstimmen	
Wahlberechtigte	766		766	
Wähler/innen	403	52,61 %	403	52,61 %
ungültige Stimmen	4	0,99 %	9	2,23 %
gültige Stimmen	399	99,01 %	394	97,77 %
Engelmeier-Heite, SPD	126	31,58 %	119	30,20 %
Flosbach, CDU	176	44,11 %	130	32,99 %
von Polheim, FDP	40	10,03 %	73	18,53 %
Schmitz, GRÜNE	22	5,51 %	27	6,85 %
Hofmann, DIE LINKE	29	7,27 %	33	8,38 %
Kremer, NPD	3	0,75 %	2	0,51 %
Die Tierschutzpartei	---	---	0	0,00 %
FAMILIE	---	---	2	0,51 %
REP	---	---	4	1,02 %
Volksabstimmung	---	---	0	0,00 %
MLPD	---	---	0	0,00 %
PSG	---	---	0	0,00 %
ZENTRUM	---	---	0	0,00 %
BÜSO	---	---	0	0,00 %
DVU	---	---	0	0,00 %
Staratschek, ÖDP	1	0,25 %	1	0,25 %
PIRATEN	---	---	3	0,76 %
RRP	---	---	0	0,00 %
RENTNER	---	---	0	0,00 %
Grabowski, Willi-Weise-Projekt	2	0,50 %	0	0,00 %



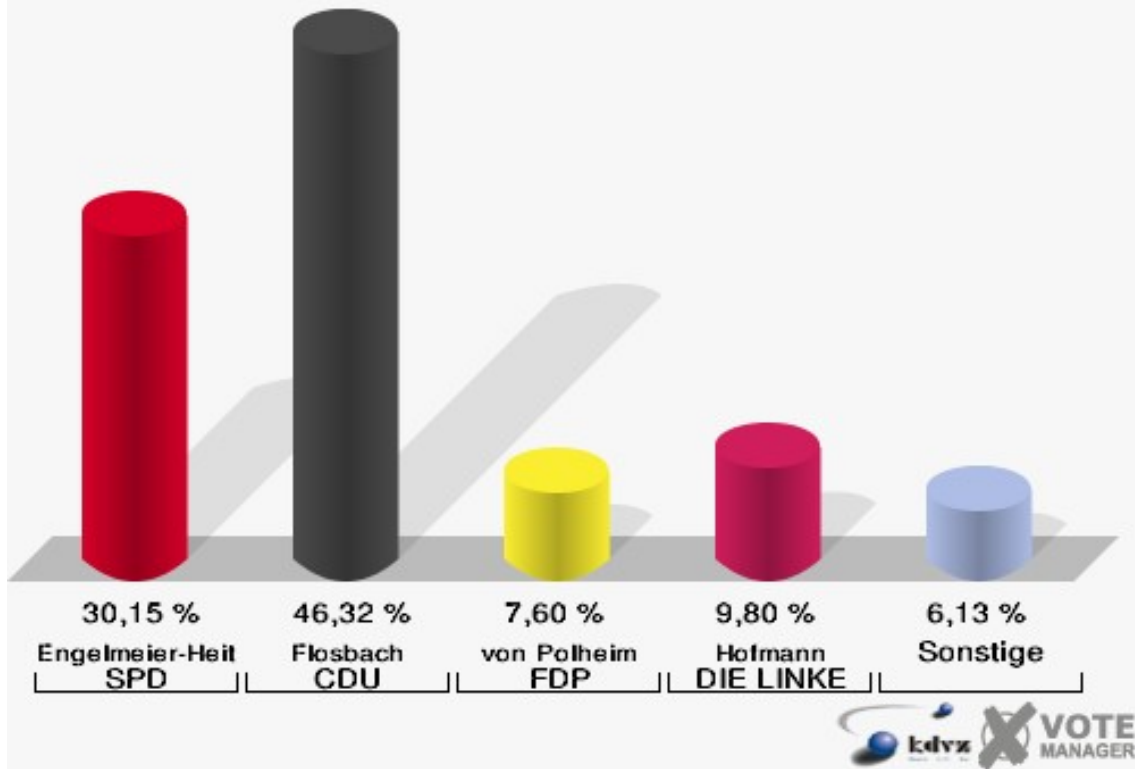
**Stadt Bergneustadt**  
Wahl zum Deutschen Bundestag 27.09.2009  
Wahlbeteiligung 020-Kindergarten Marie-Schlei



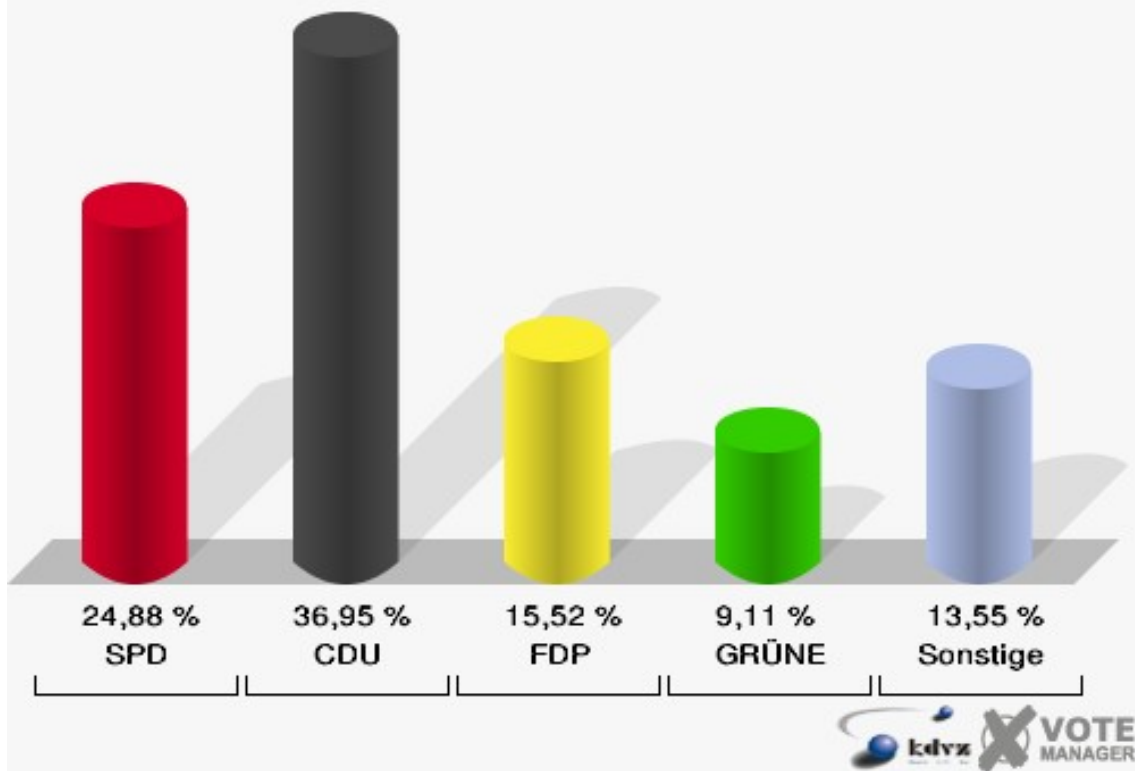
## 030-Rathaus

	Erststimmen		Zweitstimmen	
Wahlberechtigte	772		772	
Wähler/innen	413	53,50 %	413	53,50 %
ungültige Stimmen	5	1,21 %	7	1,69 %
gültige Stimmen	408	98,79 %	406	98,31 %
Engelmeier-Heite, SPD	123	30,15 %	101	24,88 %
Flosbach, CDU	189	46,32 %	150	36,95 %
von Polheim, FDP	31	7,60 %	63	15,52 %
Schmitz, GRÜNE	21	5,15 %	37	9,11 %
Hofmann, DIE LINKE	40	9,80 %	36	8,87 %
Kremer, NPD	4	0,98 %	5	1,23 %
Die Tierschutzpartei	---	---	7	1,72 %
FAMILIE	---	---	0	0,00 %
REP	---	---	2	0,49 %
Volksabstimmung	---	---	0	0,00 %
MLPD	---	---	0	0,00 %
PSG	---	---	0	0,00 %
ZENTRUM	---	---	0	0,00 %
BÜSO	---	---	0	0,00 %
DVU	---	---	0	0,00 %
Staratschek, ÖDP	0	0,00 %	0	0,00 %
PIRATEN	---	---	1	0,25 %
RRP	---	---	0	0,00 %
RENTNER	---	---	4	0,99 %
Grabowski, Willi-Weise-Projekt	0	0,00 %	0	0,00 %

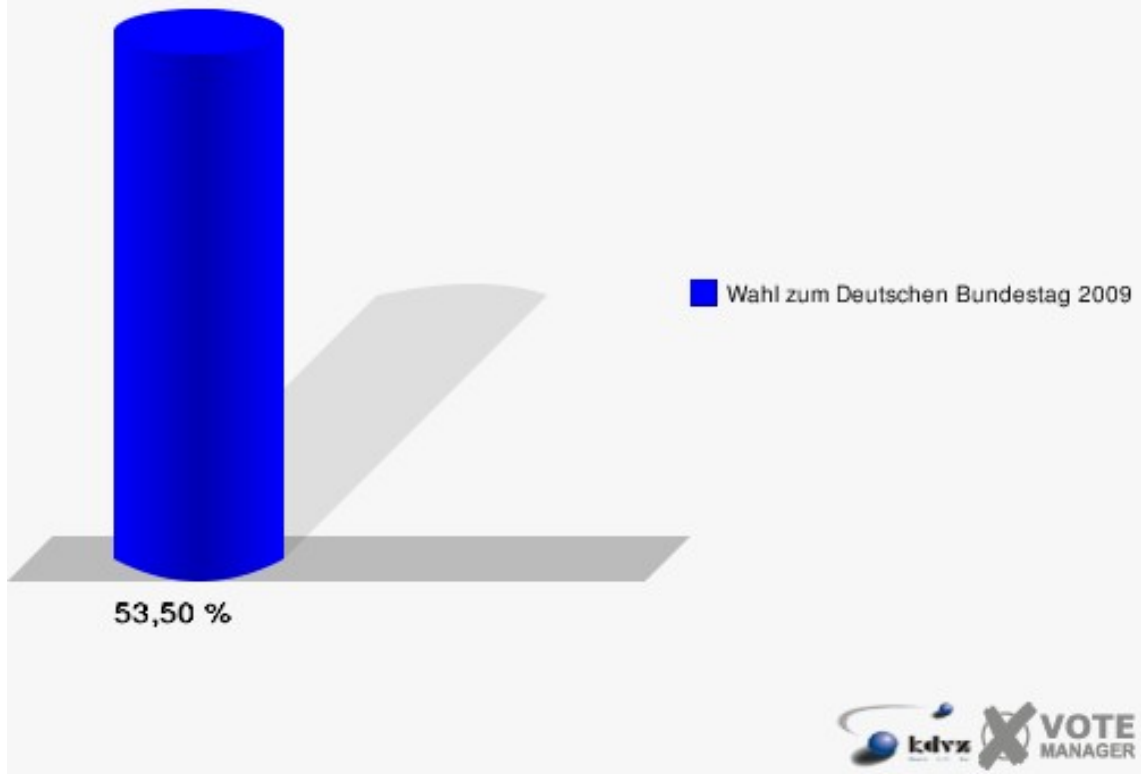
**Stadt Bergneustadt**  
Wahl zum Deutschen Bundestag 27.09.2009  
Erststimmen 030-Rathaus



**Stadt Bergneustadt**  
Wahl zum Deutschen Bundestag 27.09.2009  
Zweitstimmen 030-Rathaus

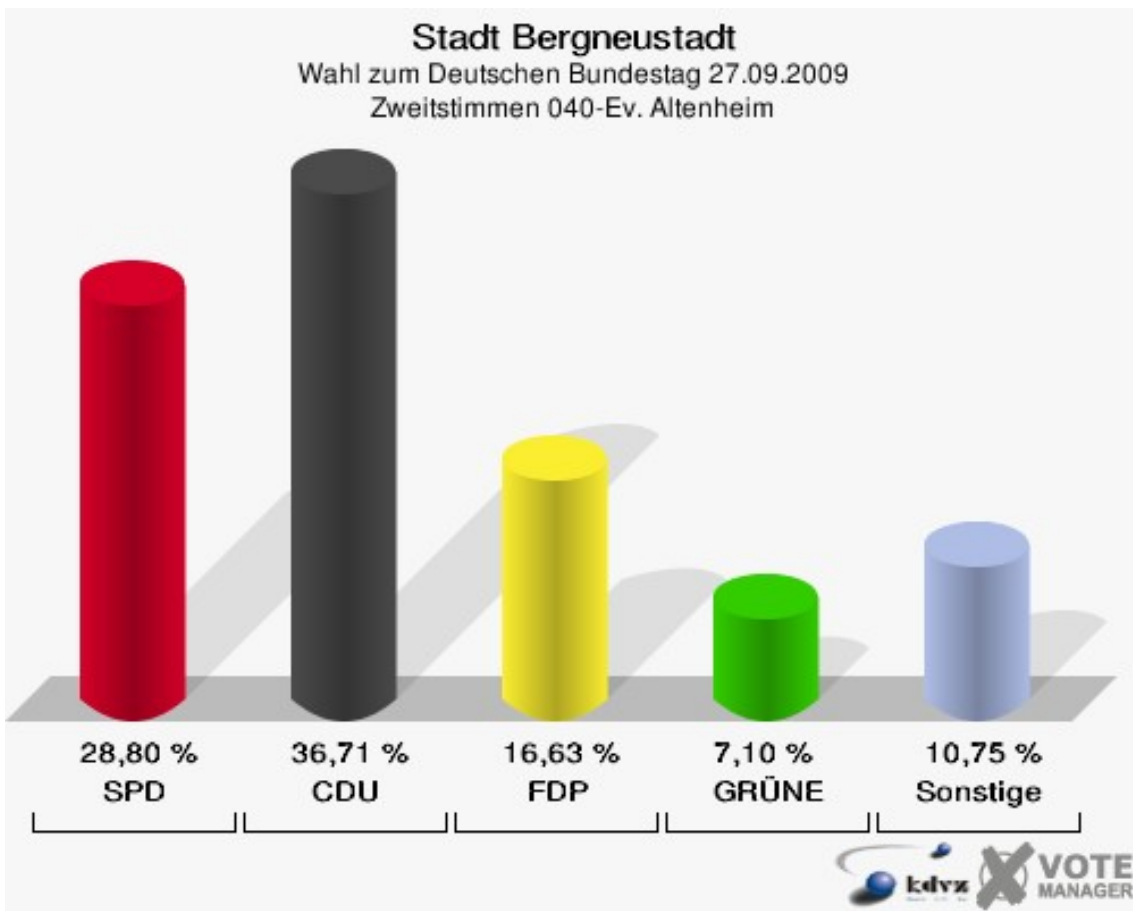
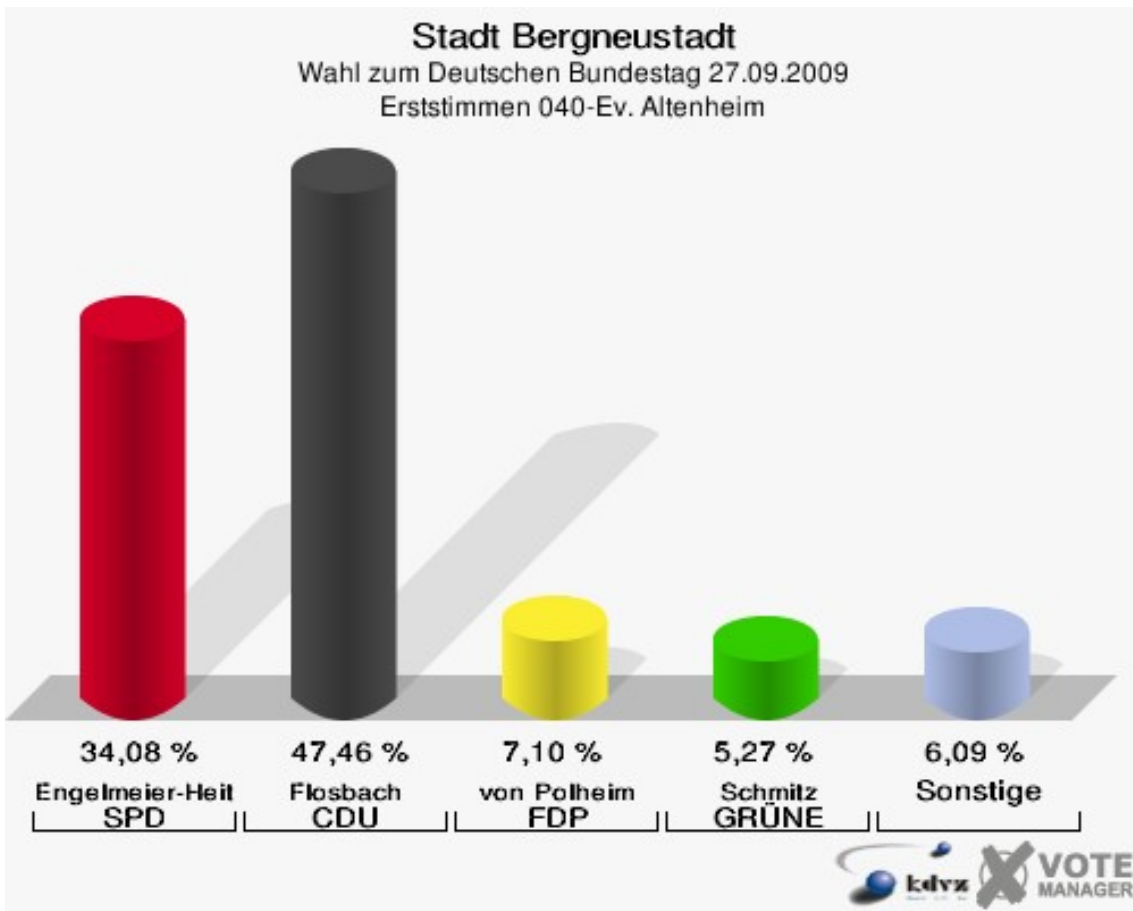


**Stadt Bergneustadt**  
Wahl zum Deutschen Bundestag 27.09.2009  
Wahlbeteiligung 030-Rathaus



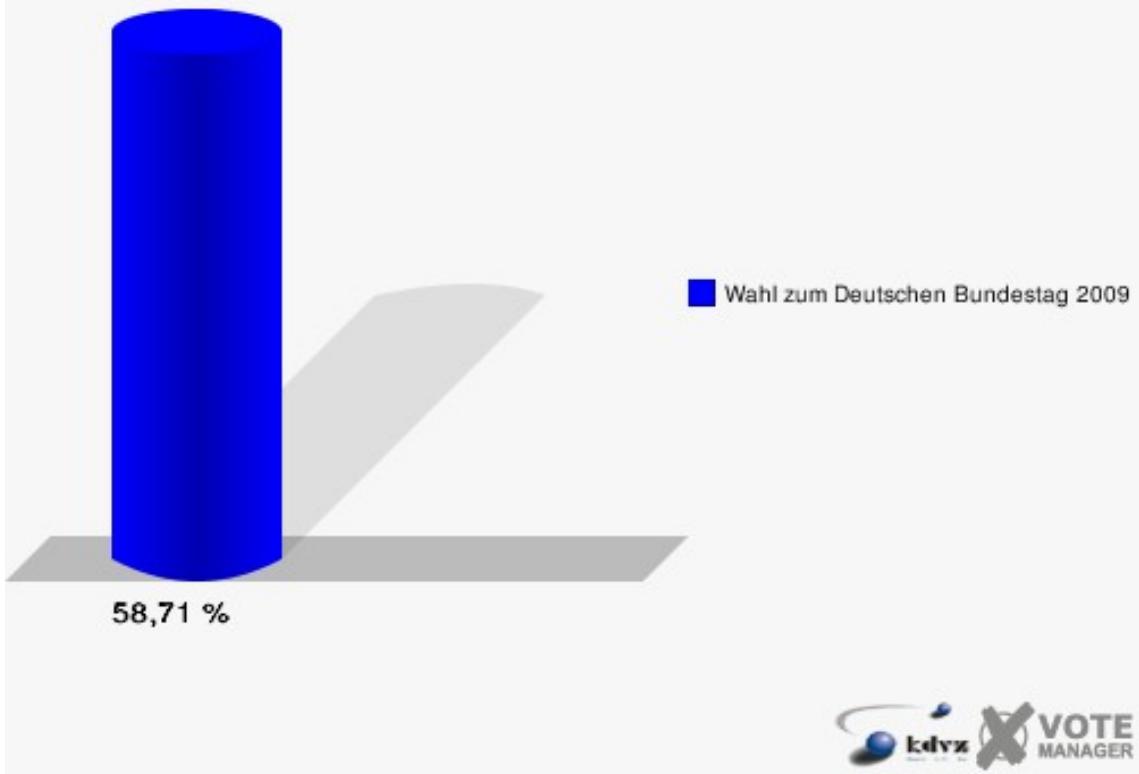
## 040-Ev. Altenheim

	Erststimmen		Zweitstimmen	
Wahlberechtigte	867		867	
Wähler/innen	509	58,71 %	509	58,71 %
ungültige Stimmen	16	3,14 %	16	3,14 %
gültige Stimmen	493	96,86 %	493	96,86 %
Engelmeier-Heite, SPD	168	34,08 %	142	28,80 %
Flosbach, CDU	234	47,46 %	181	36,71 %
von Polheim, FDP	35	7,10 %	82	16,63 %
Schmitz, GRÜNE	26	5,27 %	35	7,10 %
Hofmann, DIE LINKE	24	4,87 %	29	5,88 %
Kremer, NPD	2	0,41 %	2	0,41 %
Die Tierschutzpartei	---	---	8	1,62 %
FAMILIE	---	---	3	0,61 %
REP	---	---	1	0,20 %
Volksabstimmung	---	---	0	0,00 %
MLPD	---	---	0	0,00 %
PSG	---	---	0	0,00 %
ZENTRUM	---	---	0	0,00 %
BÜSO	---	---	0	0,00 %
DVU	---	---	1	0,20 %
Staratschek, ÖDP	1	0,20 %	1	0,20 %
PIRATEN	---	---	6	1,22 %
RRP	---	---	0	0,00 %
RENTNER	---	---	2	0,41 %
Grabowski, Willi-Weise-Projekt	3	0,61 %	0	0,00 %



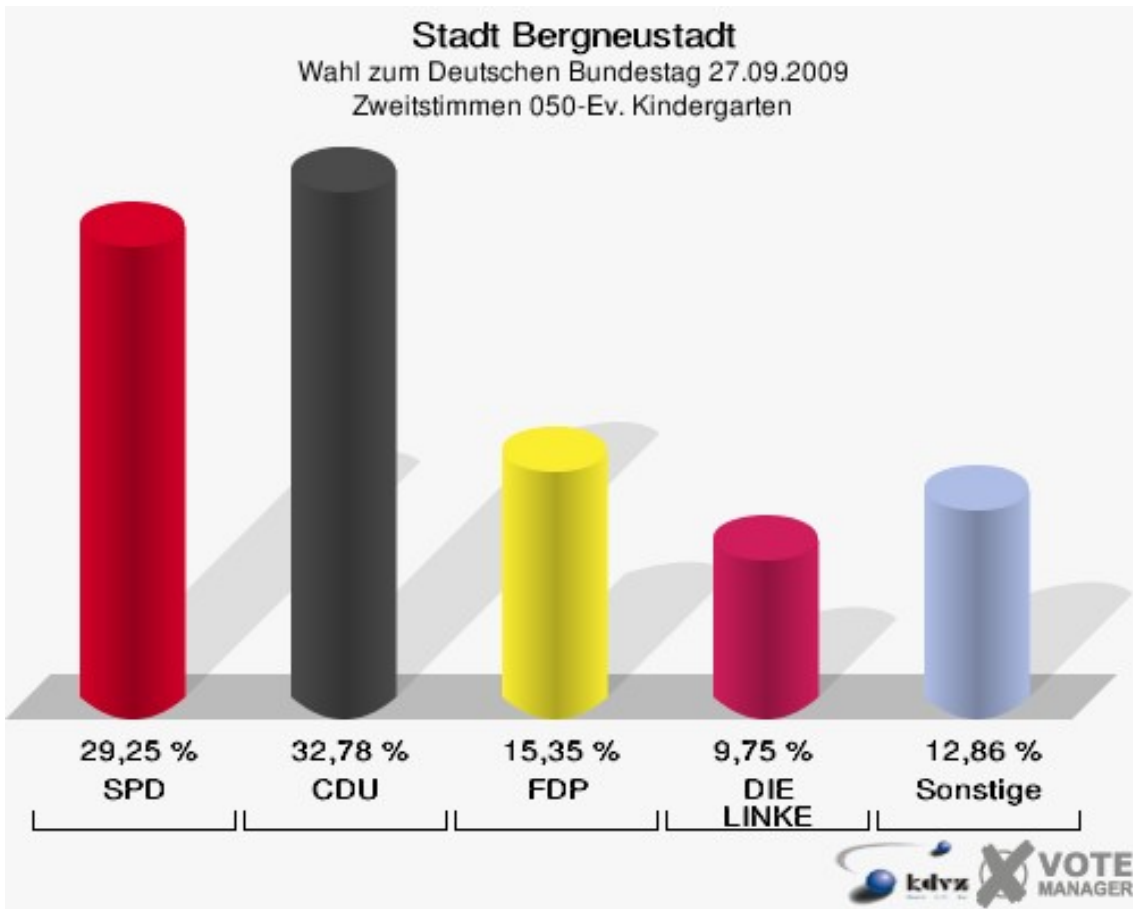
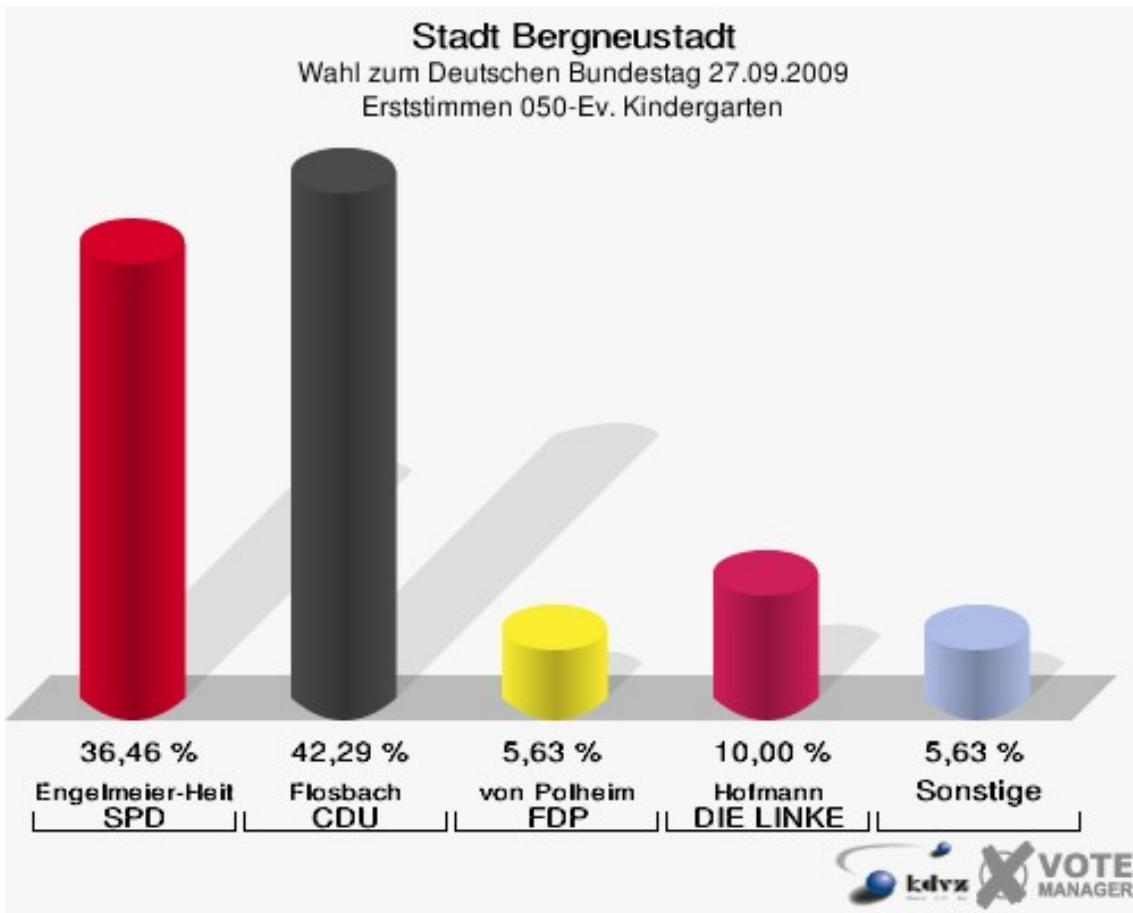


**Stadt Bergneustadt**  
Wahl zum Deutschen Bundestag 27.09.2009  
Wahlbeteiligung 040-Ev. Altenheim

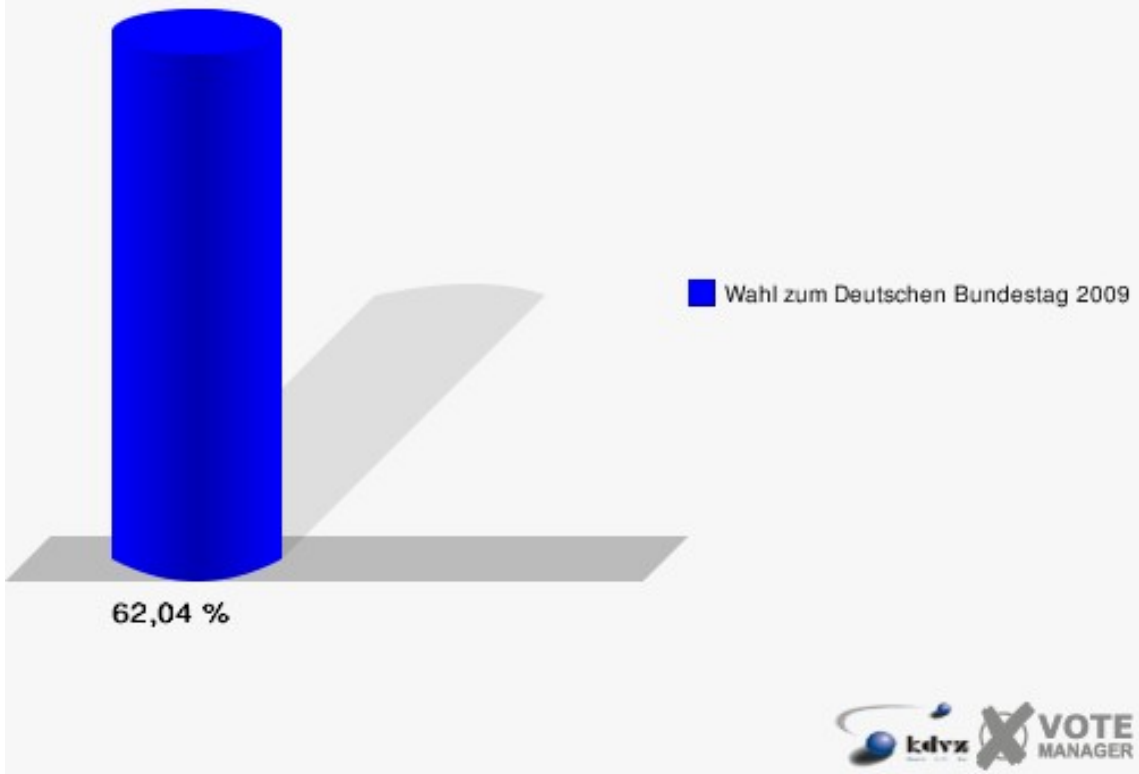


## 050-Ev. Kindergarten

	Erststimmen		Zweitstimmen	
Wahlberechtigte	793		793	
Wähler/innen	492	62,04 %	492	62,04 %
ungültige Stimmen	12	2,44 %	10	2,03 %
gültige Stimmen	480	97,56 %	482	97,97 %
Engelmeier-Heite, SPD	175	36,46 %	141	29,25 %
Flosbach, CDU	203	42,29 %	158	32,78 %
von Polheim, FDP	27	5,62 %	74	15,35 %
Schmitz, GRÜNE	14	2,92 %	32	6,64 %
Hofmann, DIE LINKE	48	10,00 %	47	9,75 %
Kremer, NPD	10	2,08 %	9	1,87 %
Die Tierschutzpartei	---	---	0	0,00 %
FAMILIE	---	---	2	0,41 %
REP	---	---	3	0,62 %
Volksabstimmung	---	---	0	0,00 %
MLPD	---	---	0	0,00 %
PSG	---	---	0	0,00 %
ZENTRUM	---	---	0	0,00 %
BÜSO	---	---	0	0,00 %
DVU	---	---	2	0,41 %
Staratschek, ÖDP	2	0,42 %	1	0,21 %
PIRATEN	---	---	8	1,66 %
RRP	---	---	4	0,83 %
RENTNER	---	---	1	0,21 %
Grabowski, Willi-Weise-Projekt	1	0,21 %	0	0,00 %



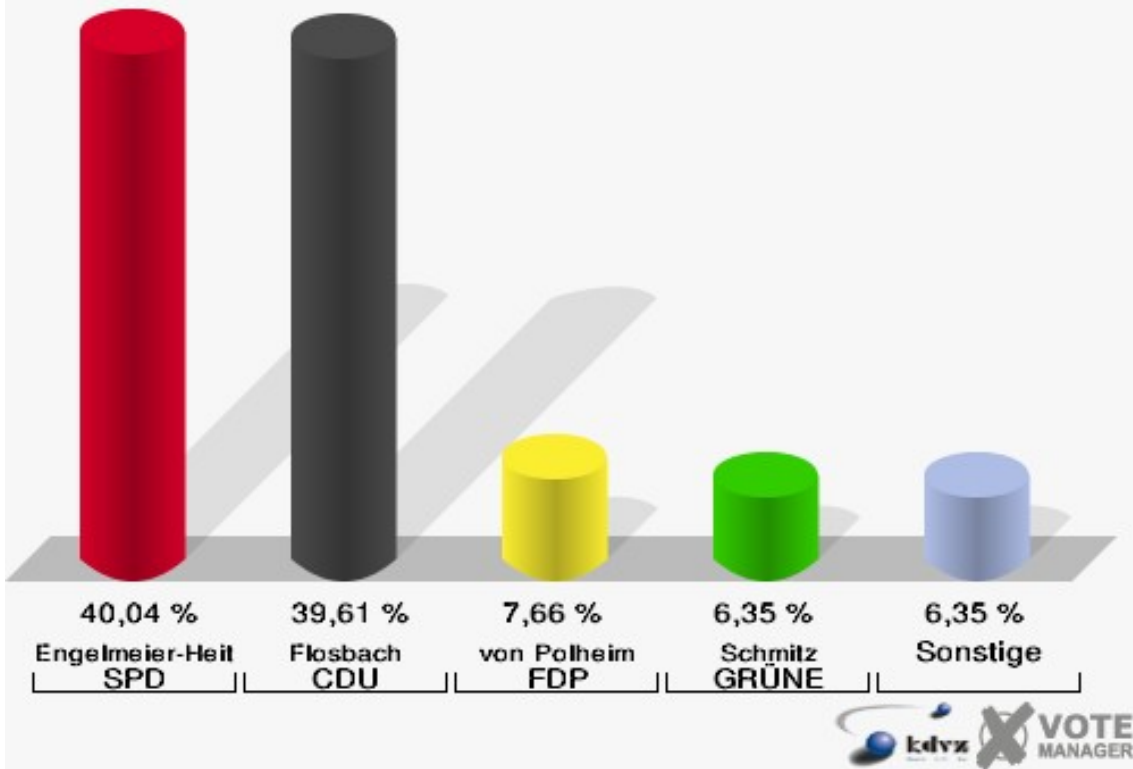
**Stadt Bergneustadt**  
Wahl zum Deutschen Bundestag 27.09.2009  
Wahlbeteiligung 050-Ev. Kindergarten



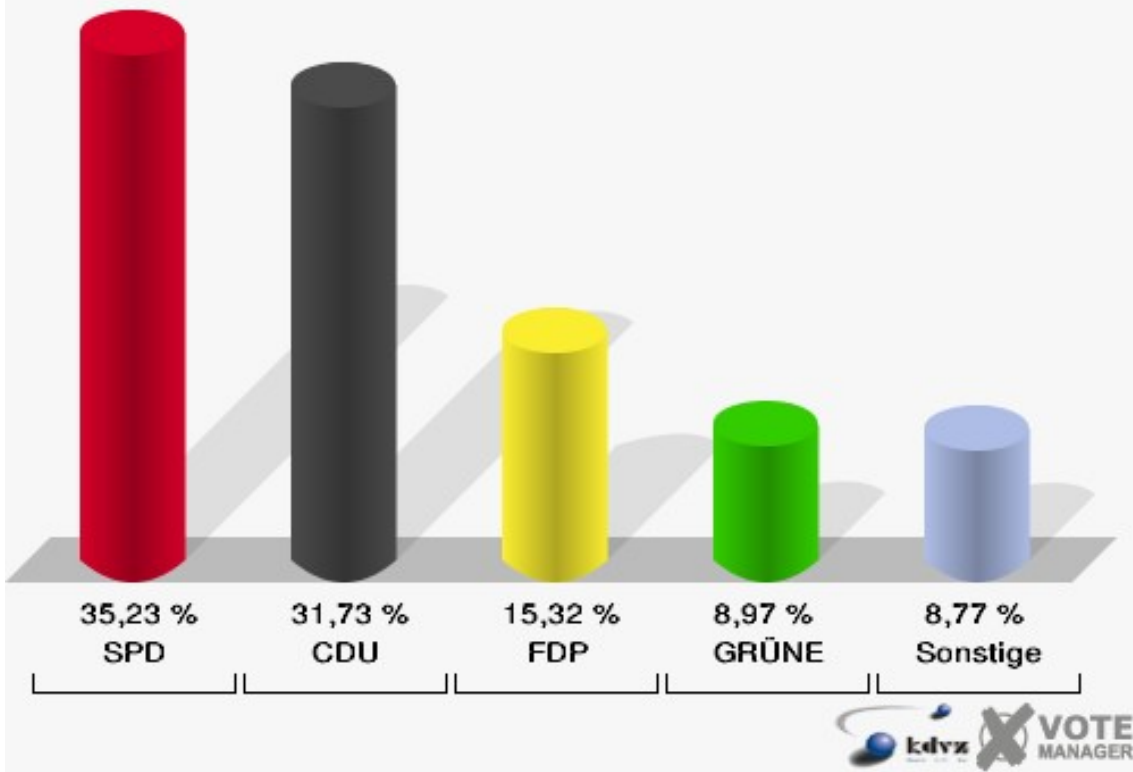
## 060-Haus Phönix

	Erststimmen		Zweitstimmen	
Wahlberechtigte	766		766	
Wähler/innen	464	60,57 %	464	60,57 %
ungültige Stimmen	7	1,51 %	7	1,51 %
gültige Stimmen	457	98,49 %	457	98,49 %
Engelmeier-Heite, SPD	183	40,04 %	161	35,23 %
Flosbach, CDU	181	39,61 %	145	31,73 %
von Polheim, FDP	35	7,66 %	70	15,32 %
Schmitz, GRÜNE	29	6,35 %	41	8,97 %
Hofmann, DIE LINKE	25	5,47 %	29	6,35 %
Kremer, NPD	3	0,66 %	4	0,88 %
Die Tierschutzpartei	---	---	0	0,00 %
FAMILIE	---	---	1	0,22 %
REP	---	---	1	0,22 %
Volksabstimmung	---	---	0	0,00 %
MLPD	---	---	0	0,00 %
PSG	---	---	0	0,00 %
ZENTRUM	---	---	0	0,00 %
BÜSO	---	---	0	0,00 %
DVU	---	---	0	0,00 %
Staratschek, ÖDP	0	0,00 %	1	0,22 %
PIRATEN	---	---	3	0,66 %
RRP	---	---	0	0,00 %
RENTNER	---	---	1	0,22 %
Grabowski, Willi-Weise-Projekt	1	0,22 %	0	0,00 %

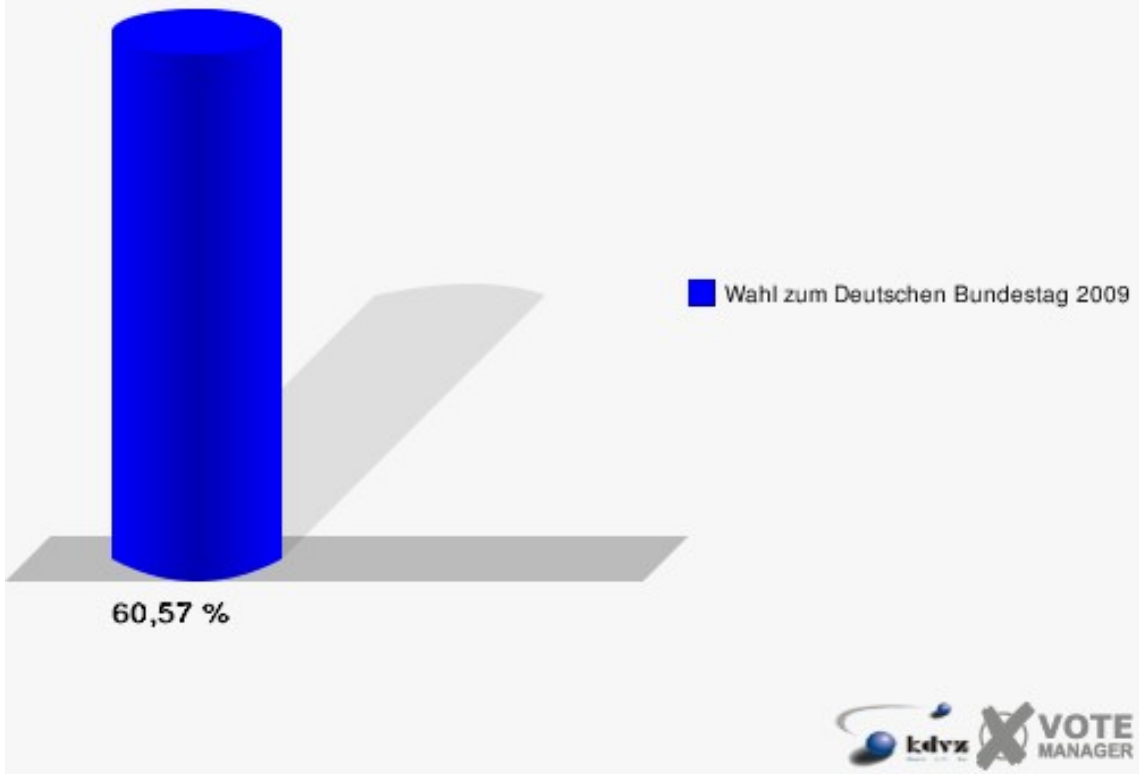
**Stadt Bergneustadt**  
 Wahl zum Deutschen Bundestag 27.09.2009  
 Erststimmen 060-Haus Phönix



**Stadt Bergneustadt**  
 Wahl zum Deutschen Bundestag 27.09.2009  
 Zweitstimmen 060-Haus Phönix



**Stadt Bergneustadt**  
Wahl zum Deutschen Bundestag 27.09.2009  
Wahlbeteiligung 060-Haus Phönix

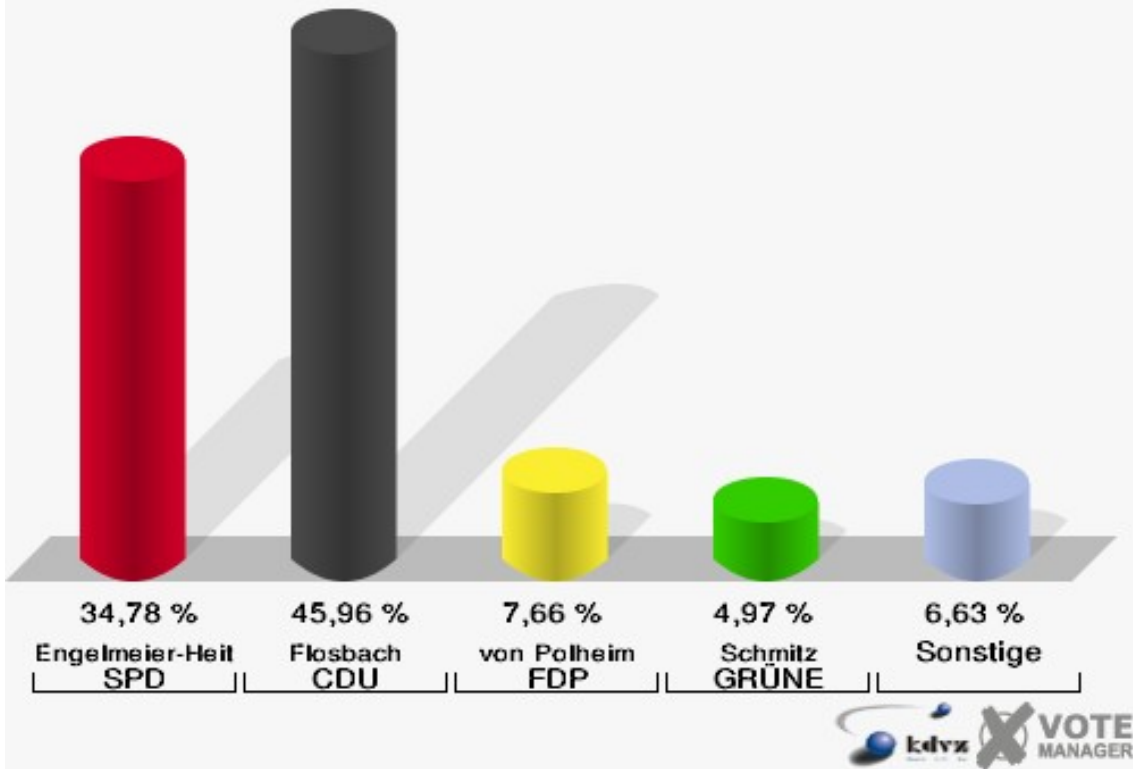


## 070-Realschule

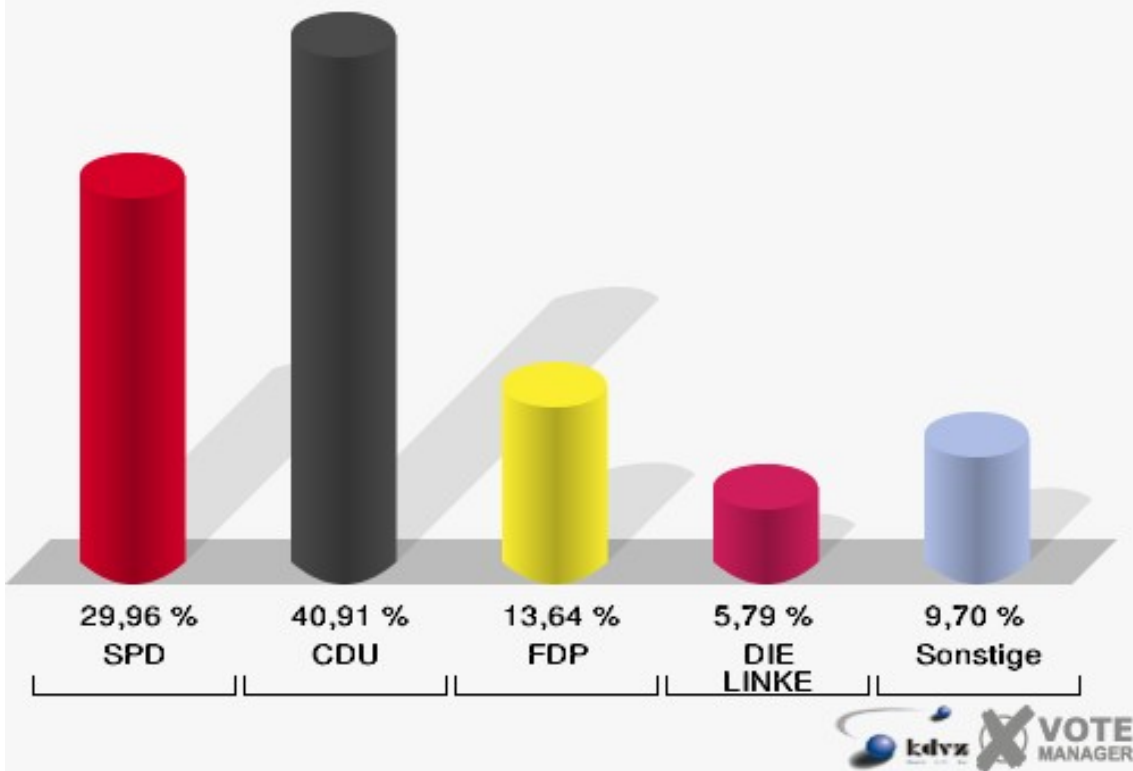
	Erststimmen		Zweitstimmen	
Wahlberechtigte	816		816	
Wähler/innen	488	59,80 %	488	59,80 %
ungültige Stimmen	5	1,02 %	4	0,82 %
gültige Stimmen	483	98,98 %	484	99,18 %
Engelmeier-Heite, SPD	168	34,78 %	145	29,96 %
Flosbach, CDU	222	45,96 %	198	40,91 %
von Polheim, FDP	37	7,66 %	66	13,64 %
Schmitz, GRÜNE	24	4,97 %	27	5,58 %
Hofmann, DIE LINKE	23	4,76 %	28	5,79 %
Kremer, NPD	8	1,66 %	1	0,21 %
Die Tierschutzpartei	---	---	2	0,41 %
FAMILIE	---	---	5	1,03 %
REP	---	---	0	0,00 %
Volksabstimmung	---	---	0	0,00 %
MLPD	---	---	0	0,00 %
PSG	---	---	0	0,00 %
ZENTRUM	---	---	2	0,41 %
BÜSO	---	---	0	0,00 %
DVU	---	---	3	0,62 %
Staratschek, ÖDP	1	0,21 %	0	0,00 %
PIRATEN	---	---	5	1,03 %
RRP	---	---	0	0,00 %
RENTNER	---	---	2	0,41 %
Grabowski, Willi-Weise-Projekt	0	0,00 %	0	0,00 %



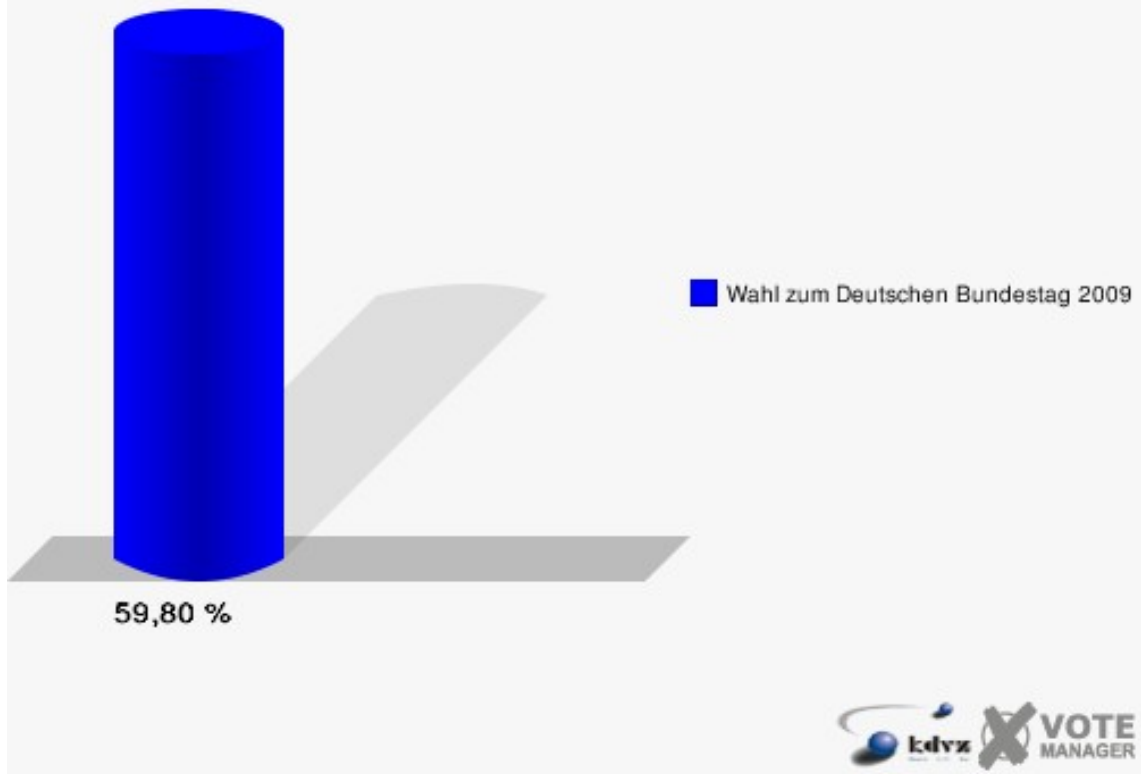
**Stadt Bergneustadt**  
Wahl zum Deutschen Bundestag 27.09.2009  
Erststimmen 070-Realschule



**Stadt Bergneustadt**  
Wahl zum Deutschen Bundestag 27.09.2009  
Zweitstimmen 070-Realschule

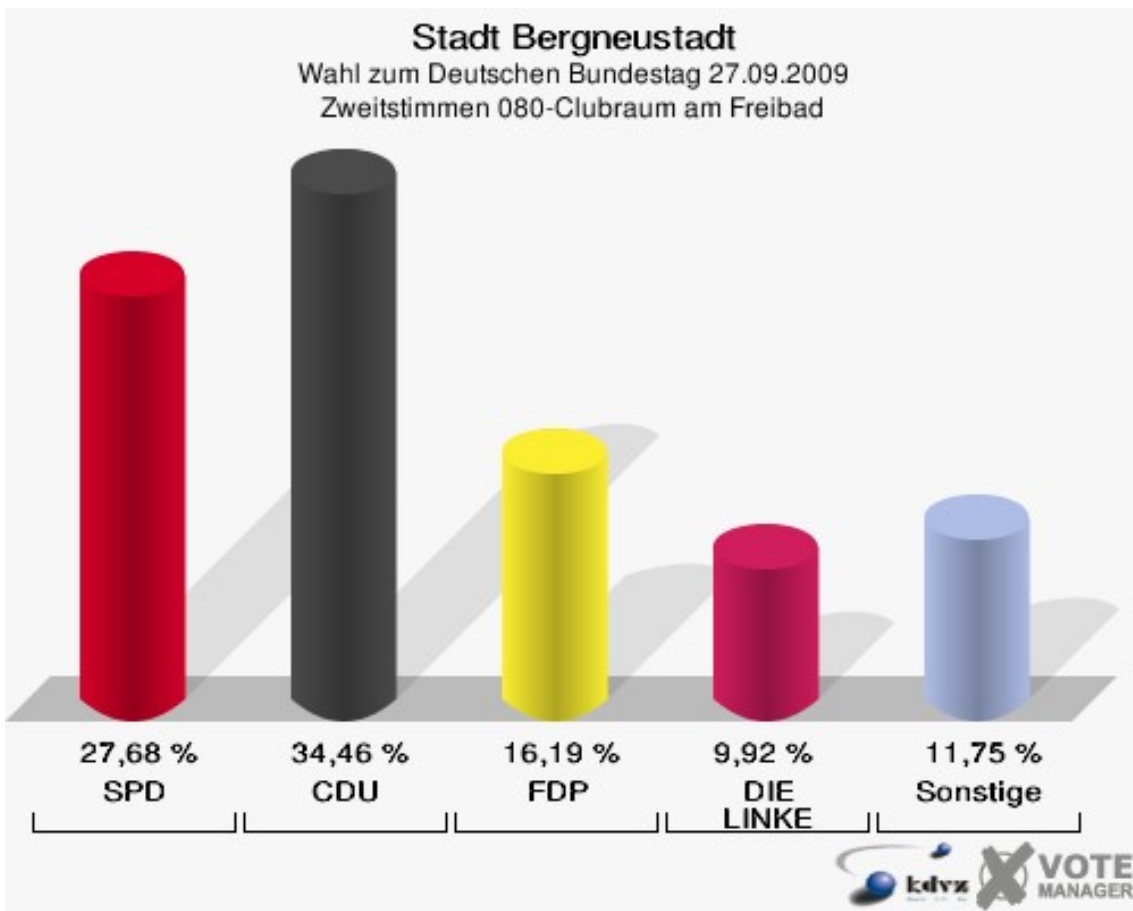
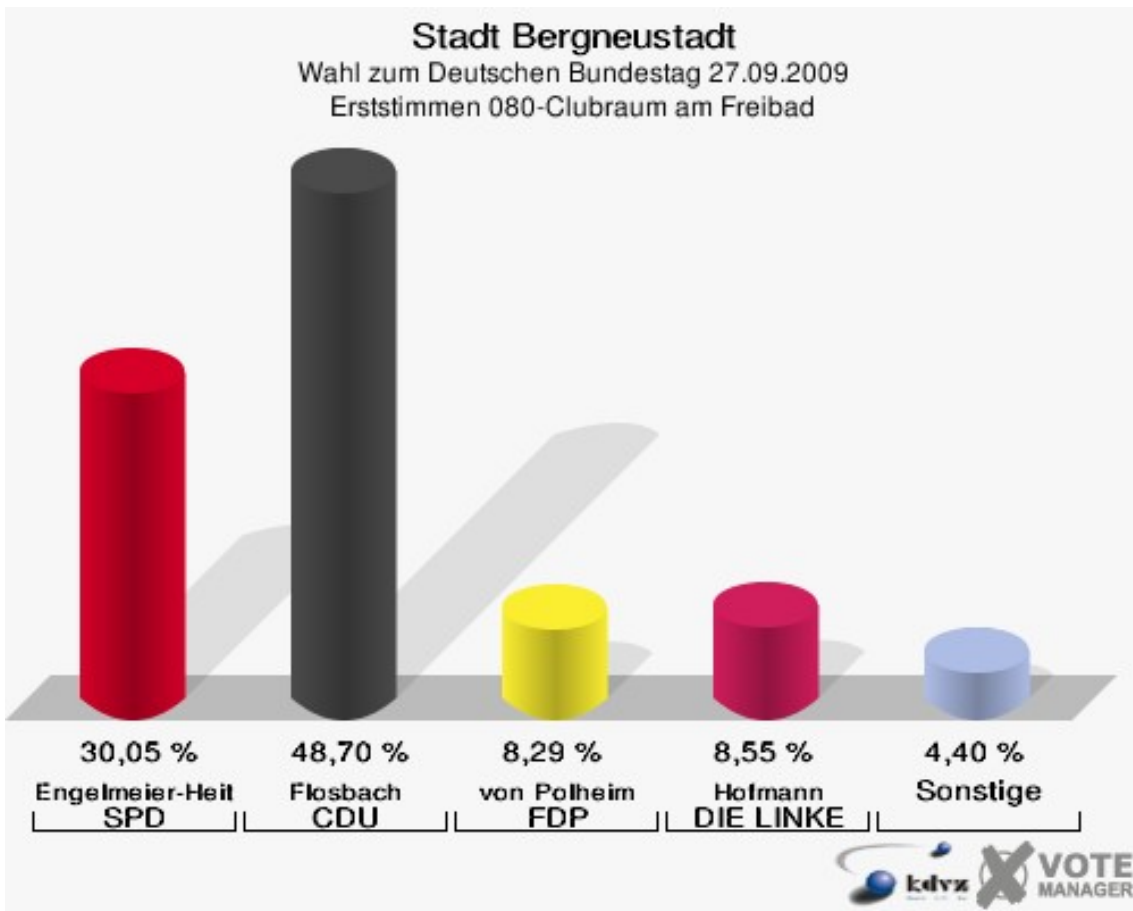


**Stadt Bergneustadt**  
Wahl zum Deutschen Bundestag 27.09.2009  
Wahlbeteiligung 070-Realschule



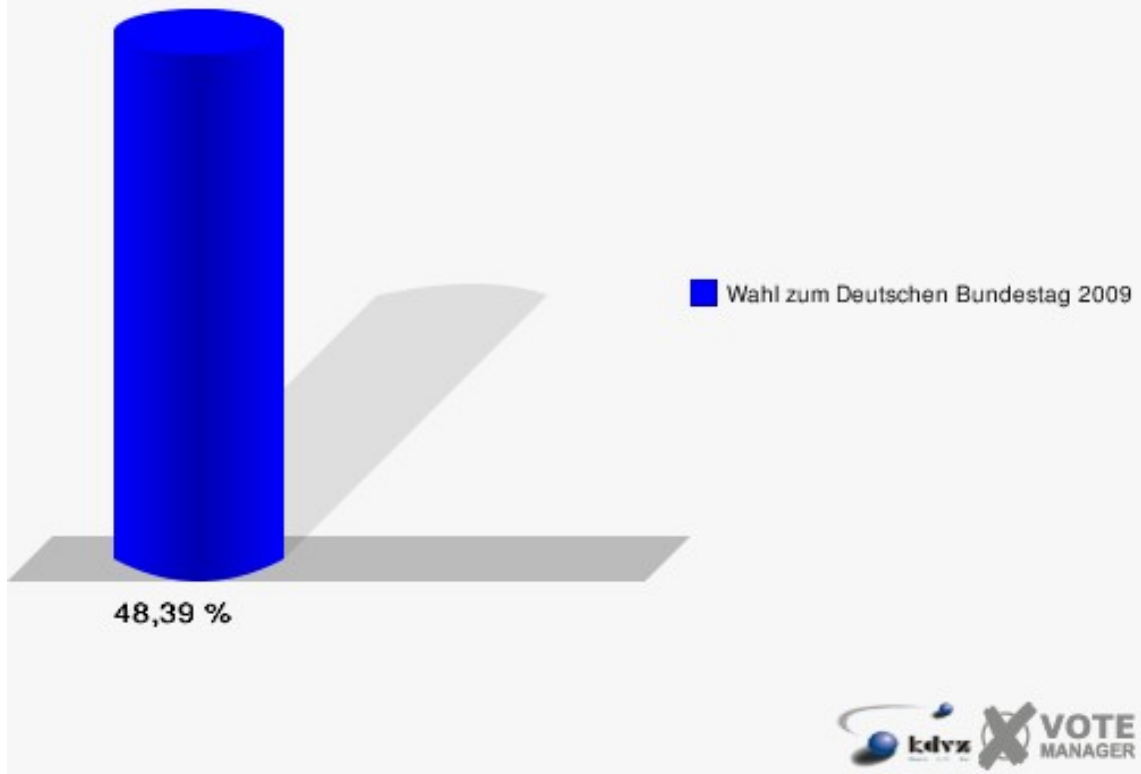
## 080-Clubraum am Freibad

	Erststimmen		Zweitstimmen	
Wahlberechtigte	806		806	
Wähler/innen	390	48,39 %	390	48,39 %
ungültige Stimmen	4	1,03 %	7	1,79 %
gültige Stimmen	386	98,97 %	383	98,21 %
Engelmeier-Heite, SPD	116	30,05 %	106	27,68 %
Flosbach, CDU	188	48,70 %	132	34,46 %
von Polheim, FDP	32	8,29 %	62	16,19 %
Schmitz, GRÜNE	11	2,85 %	15	3,92 %
Hofmann, DIE LINKE	33	8,55 %	38	9,92 %
Kremer, NPD	6	1,55 %	3	0,78 %
Die Tierschutzpartei	---	---	5	1,31 %
FAMILIE	---	---	3	0,78 %
REP	---	---	0	0,00 %
Volksabstimmung	---	---	0	0,00 %
MLPD	---	---	0	0,00 %
PSG	---	---	0	0,00 %
ZENTRUM	---	---	2	0,52 %
BÜSO	---	---	0	0,00 %
DVU	---	---	2	0,52 %
Staratschek, ÖDP	0	0,00 %	0	0,00 %
PIRATEN	---	---	10	2,61 %
RRP	---	---	0	0,00 %
RENTNER	---	---	5	1,31 %
Grabowski, Willi-Weise-Projekt	0	0,00 %	0	0,00 %



## Stadt Bergneustadt

Wahl zum Deutschen Bundestag 27.09.2009  
Wahlbeteiligung 080-Clubraum am Freibad

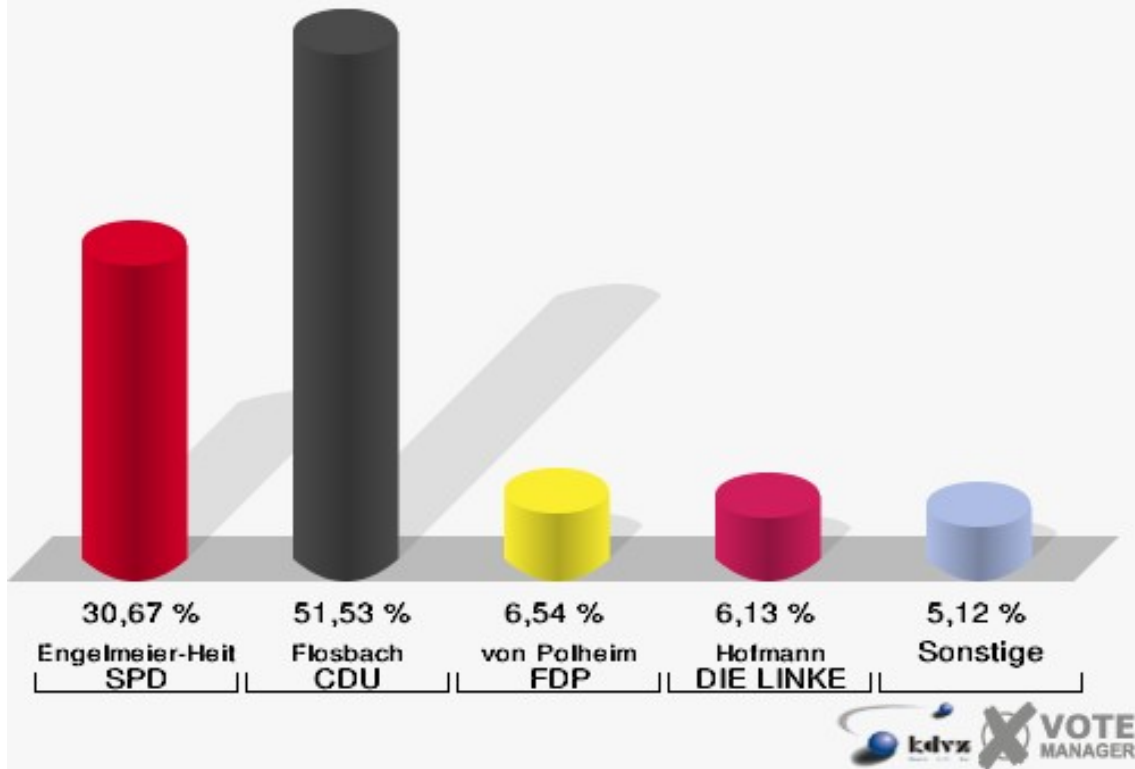


## 090-Kindergarten Anna-Zammert

	Erststimmen		Zweitstimmen	
Wahlberechtigte	837		837	
Wähler/innen	504	60,22 %	504	60,22 %
ungültige Stimmen	15	2,98 %	14	2,78 %
gültige Stimmen	489	97,02 %	490	97,22 %
Engelmeier-Heite, SPD	150	30,67 %	118	24,08 %
Flosbach, CDU	252	51,53 %	216	44,08 %
von Polheim, FDP	32	6,54 %	62	12,65 %
Schmitz, GRÜNE	17	3,48 %	32	6,53 %
Hofmann, DIE LINKE	30	6,13 %	36	7,35 %
Kremer, NPD	4	0,82 %	2	0,41 %
Die Tierschutzpartei	---	---	3	0,61 %
FAMILIE	---	---	5	1,02 %
REP	---	---	3	0,61 %
Volksabstimmung	---	---	1	0,20 %
MLPD	---	---	0	0,00 %
PSG	---	---	0	0,00 %
ZENTRUM	---	---	0	0,00 %
BÜSO	---	---	2	0,41 %
DVU	---	---	0	0,00 %
Staratschek, ÖDP	4	0,82 %	1	0,20 %
PIRATEN	---	---	9	1,84 %
RRP	---	---	0	0,00 %
RENTNER	---	---	0	0,00 %
Grabowski, Willi-Weise-Projekt	0	0,00 %	0	0,00 %

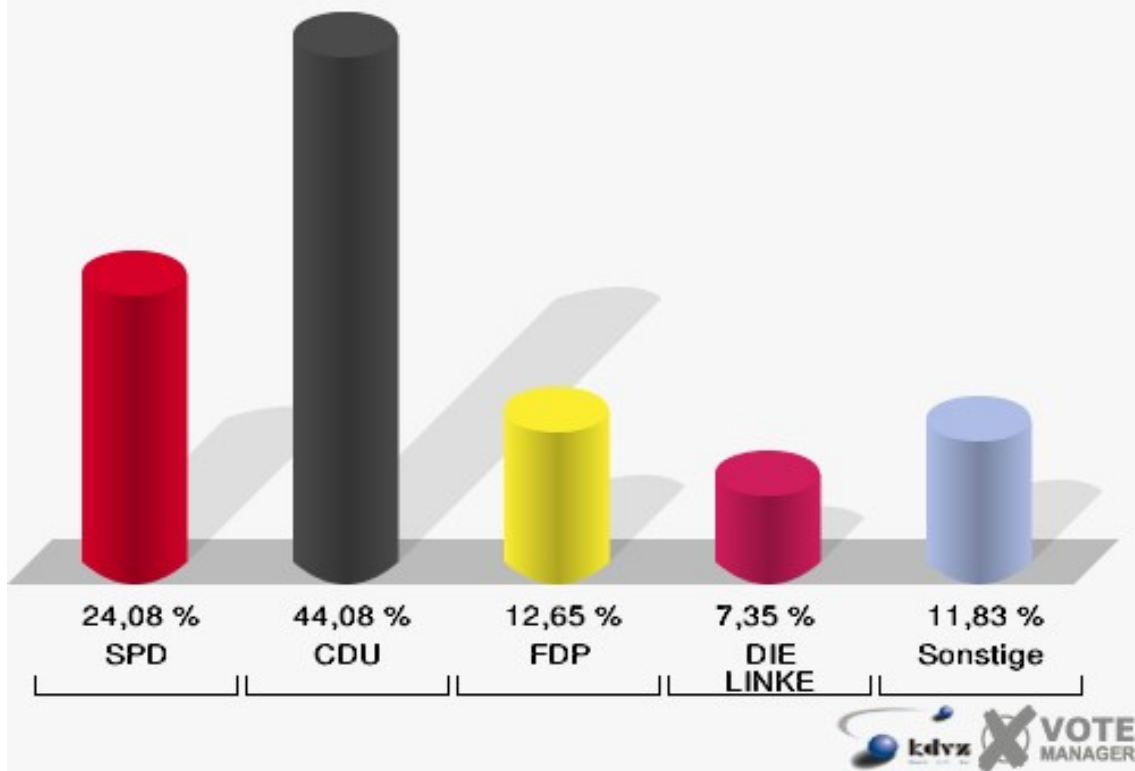
### Stadt Bergneustadt

Wahl zum Deutschen Bundestag 27.09.2009  
Erststimmen 090-Kindergarten Anna-Zammert



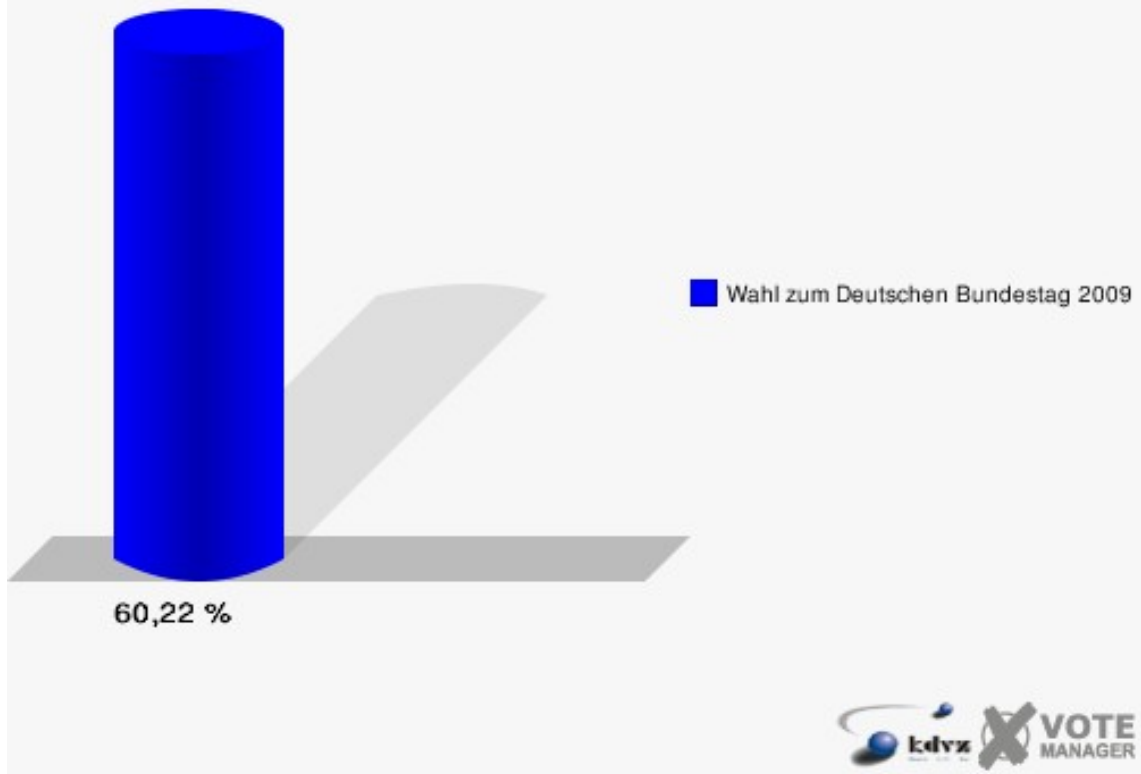
### Stadt Bergneustadt

Wahl zum Deutschen Bundestag 27.09.2009  
Zweitstimmen 090-Kindergarten Anna-Zammert



## Stadt Bergneustadt

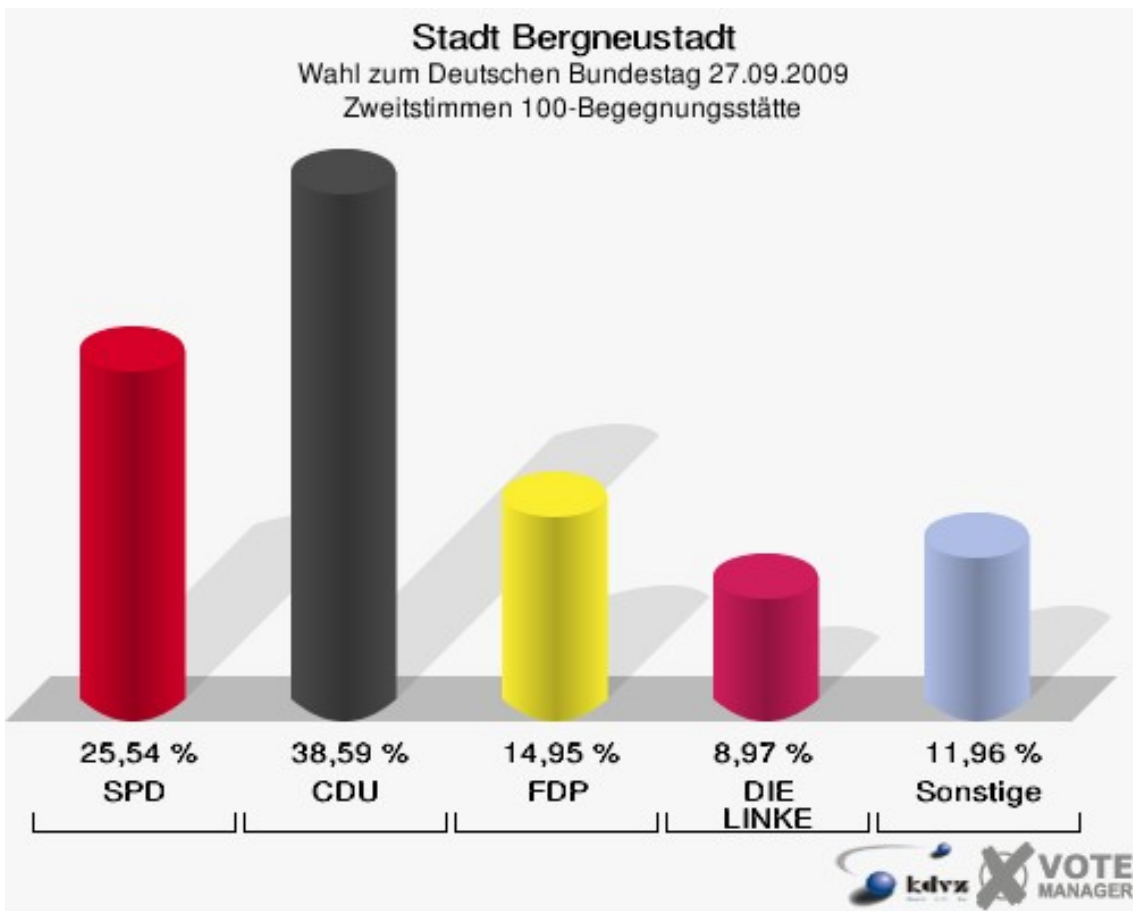
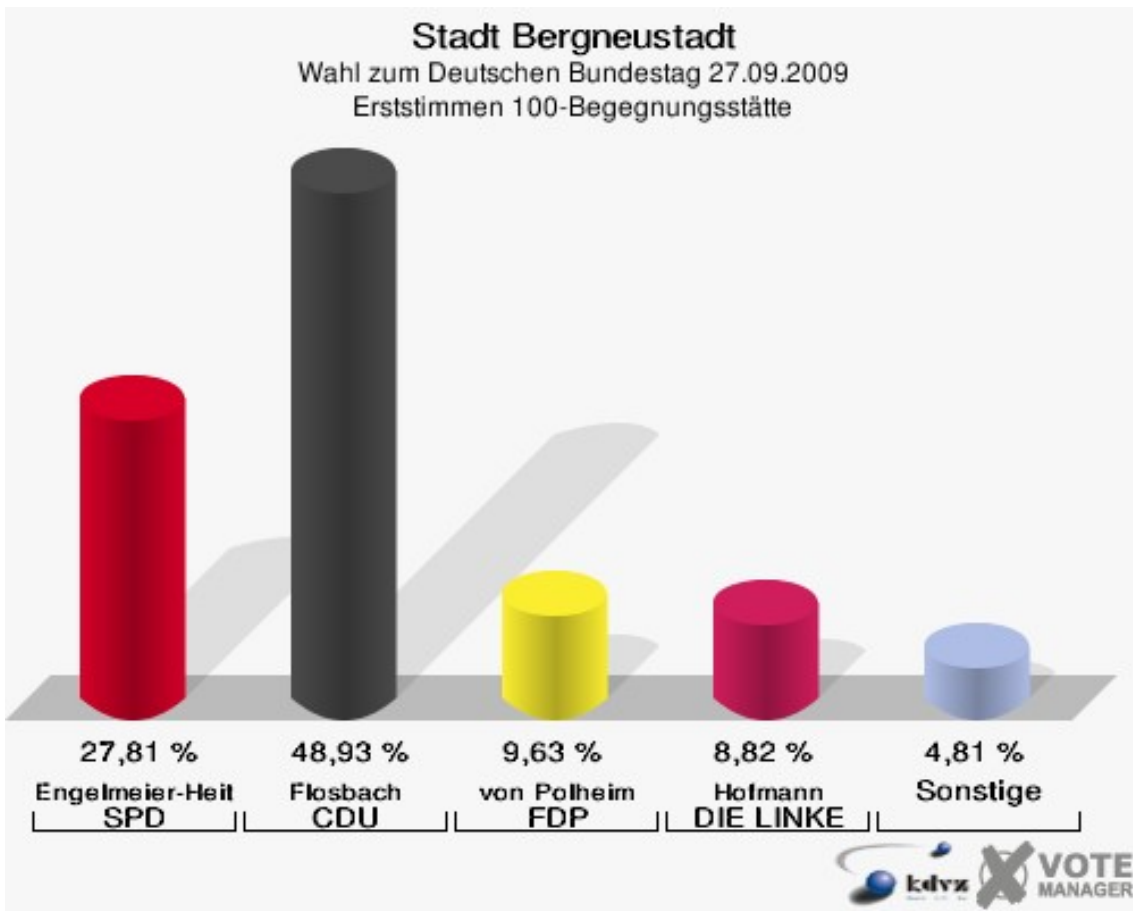
Wahl zum Deutschen Bundestag 27.09.2009  
Wahlbeteiligung 090-Kindergarten Anna-Zammert



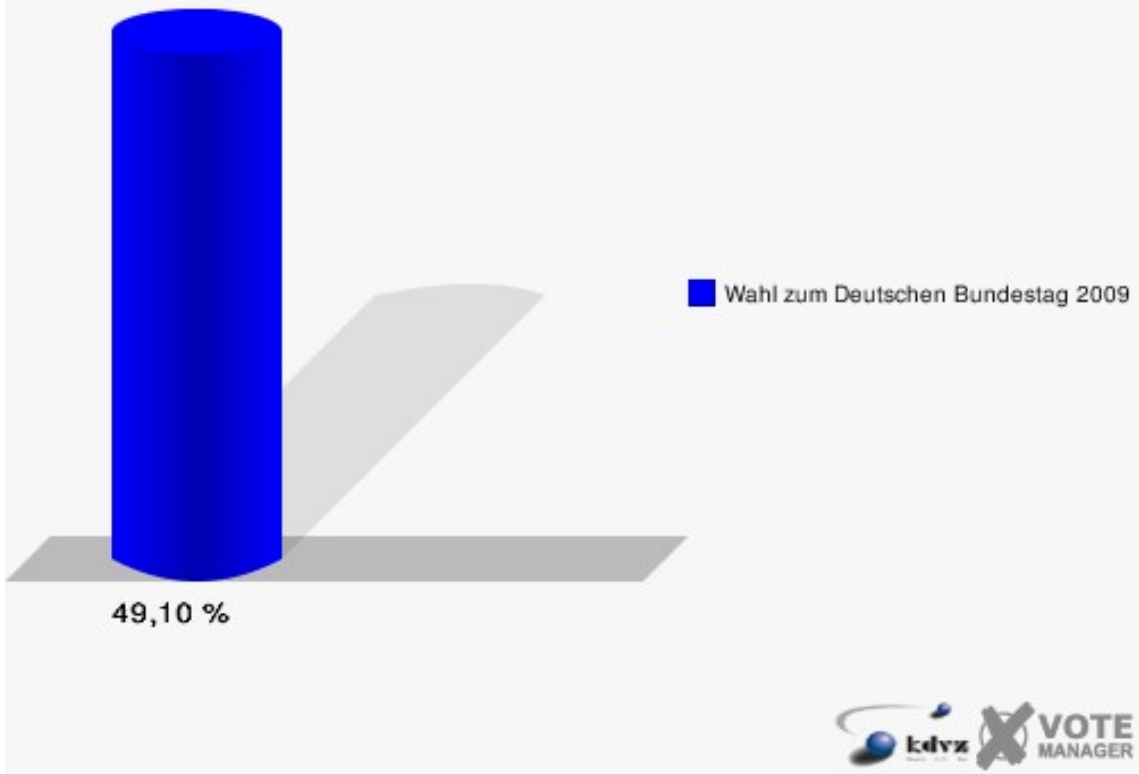


## 100-Begegnungsstätte

	Erststimmen		Zweitstimmen	
Wahlberechtigte	778		778	
Wähler/innen	382	49,10 %	382	49,10 %
ungültige Stimmen	8	2,09 %	14	3,66 %
gültige Stimmen	374	97,91 %	368	96,34 %
Engelmeier-Heite, SPD	104	27,81 %	94	25,54 %
Flosbach, CDU	183	48,93 %	142	38,59 %
von Polheim, FDP	36	9,63 %	55	14,95 %
Schmitz, GRÜNE	14	3,74 %	16	4,35 %
Hofmann, DIE LINKE	33	8,82 %	33	8,97 %
Kremer, NPD	3	0,80 %	4	1,09 %
Die Tierschutzpartei	---	---	7	1,90 %
FAMILIE	---	---	6	1,63 %
REP	---	---	1	0,27 %
Volksabstimmung	---	---	0	0,00 %
MLPD	---	---	0	0,00 %
PSG	---	---	0	0,00 %
ZENTRUM	---	---	0	0,00 %
BÜSO	---	---	1	0,27 %
DVU	---	---	0	0,00 %
Staratschek, ÖDP	0	0,00 %	0	0,00 %
PIRATEN	---	---	5	1,36 %
RRP	---	---	1	0,27 %
RENTNER	---	---	3	0,82 %
Grabowski, Willi-Weise-Projekt	1	0,27 %	0	0,00 %



**Stadt Bergneustadt**  
Wahl zum Deutschen Bundestag 27.09.2009  
Wahlbeteiligung 100-Begegnungsstätte

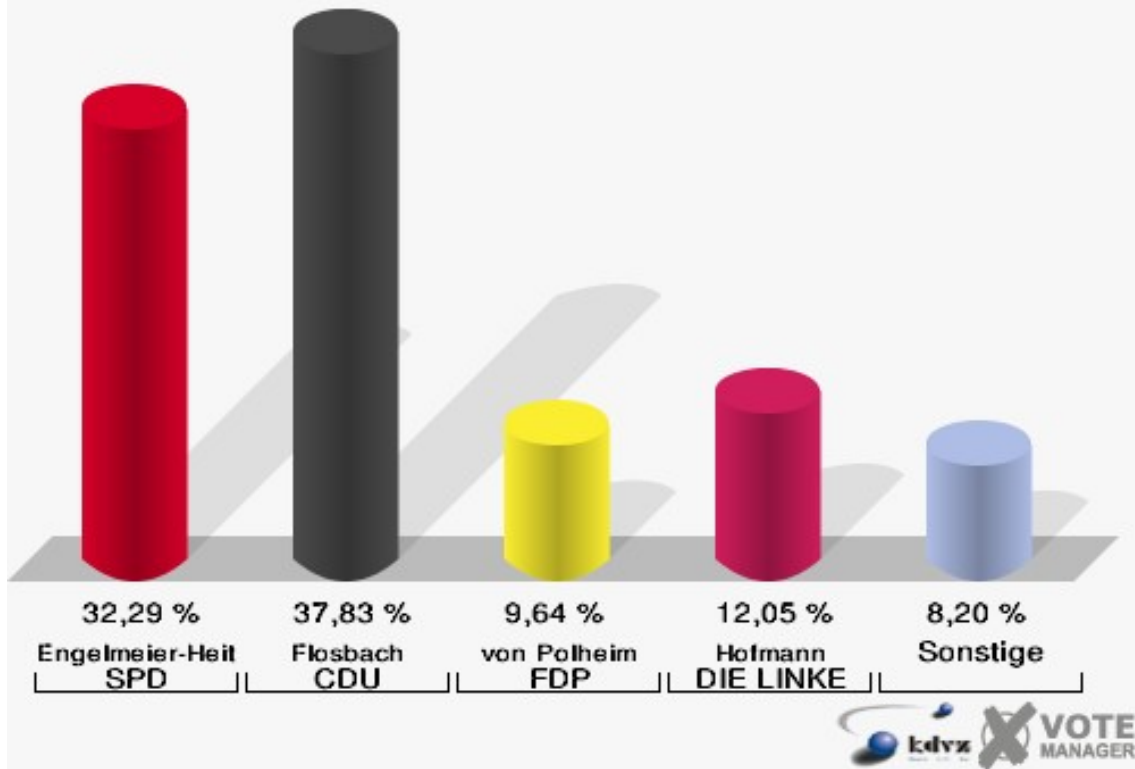


## 110-Kindergarten Sonnenschein

	Erststimmen		Zweitstimmen	
Wahlberechtigte	859		859	
Wähler/innen	435	50,64 %	435	50,64 %
ungültige Stimmen	20	4,60 %	21	4,83 %
gültige Stimmen	415	95,40 %	414	95,17 %
Engelmeier-Heite, SPD	134	32,29 %	117	28,26 %
Flosbach, CDU	157	37,83 %	143	34,54 %
von Polheim, FDP	40	9,64 %	52	12,56 %
Schmitz, GRÜNE	18	4,34 %	22	5,31 %
Hofmann, DIE LINKE	50	12,05 %	52	12,56 %
Kremer, NPD	16	3,86 %	11	2,66 %
Die Tierschutzpartei	---	---	2	0,48 %
FAMILIE	---	---	0	0,00 %
REP	---	---	5	1,21 %
Volksabstimmung	---	---	0	0,00 %
MLPD	---	---	0	0,00 %
PSG	---	---	0	0,00 %
ZENTRUM	---	---	0	0,00 %
BÜSO	---	---	0	0,00 %
DVU	---	---	1	0,24 %
Staratschek, ÖDP	0	0,00 %	0	0,00 %
PIRATEN	---	---	5	1,21 %
RRP	---	---	1	0,24 %
RENTNER	---	---	3	0,72 %
Grabowski, Willi-Weise-Projekt	0	0,00 %	0	0,00 %

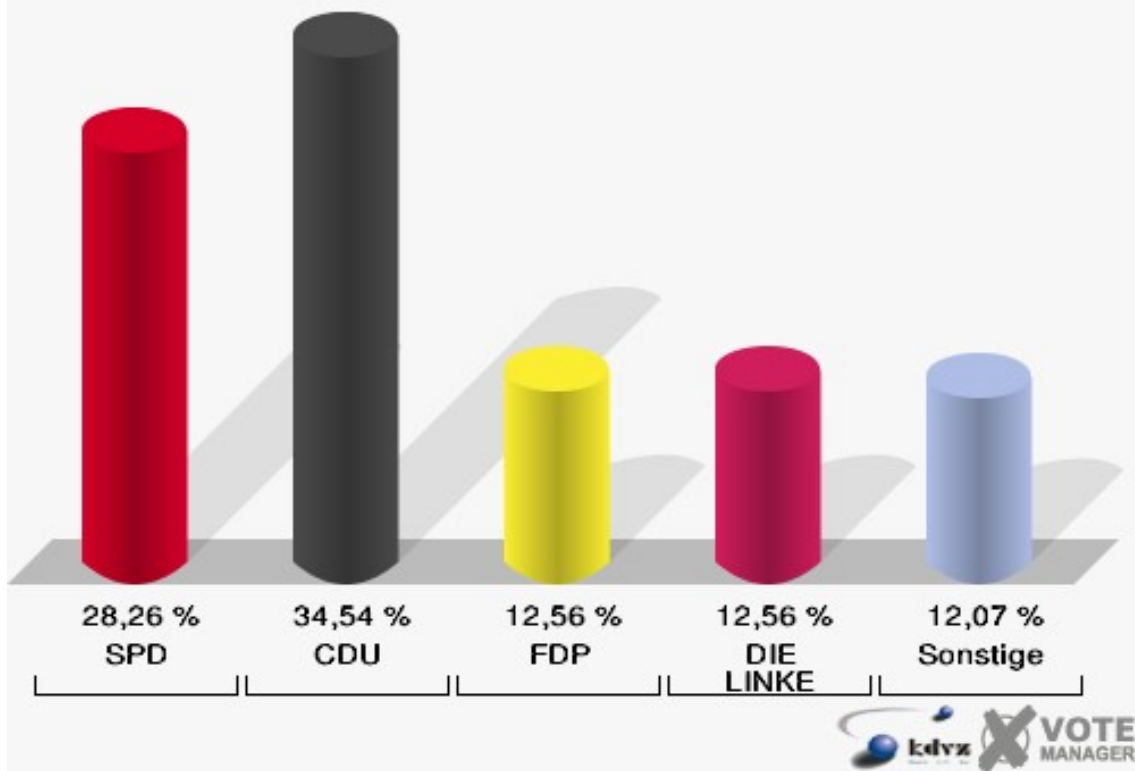
### Stadt Bergneustadt

Wahl zum Deutschen Bundestag 27.09.2009  
Erststimmen 110-Kindergarten Sonnenschein

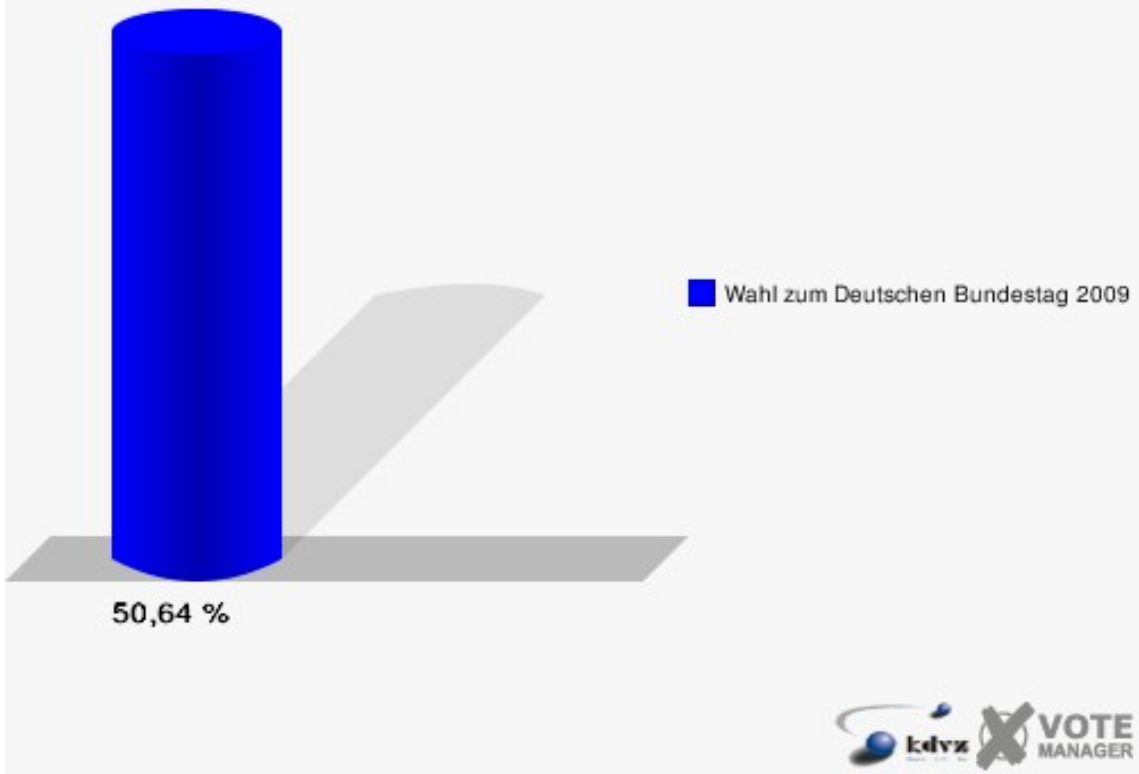


### Stadt Bergneustadt

Wahl zum Deutschen Bundestag 27.09.2009  
Zweitstimmen 110-Kindergarten Sonnenschein



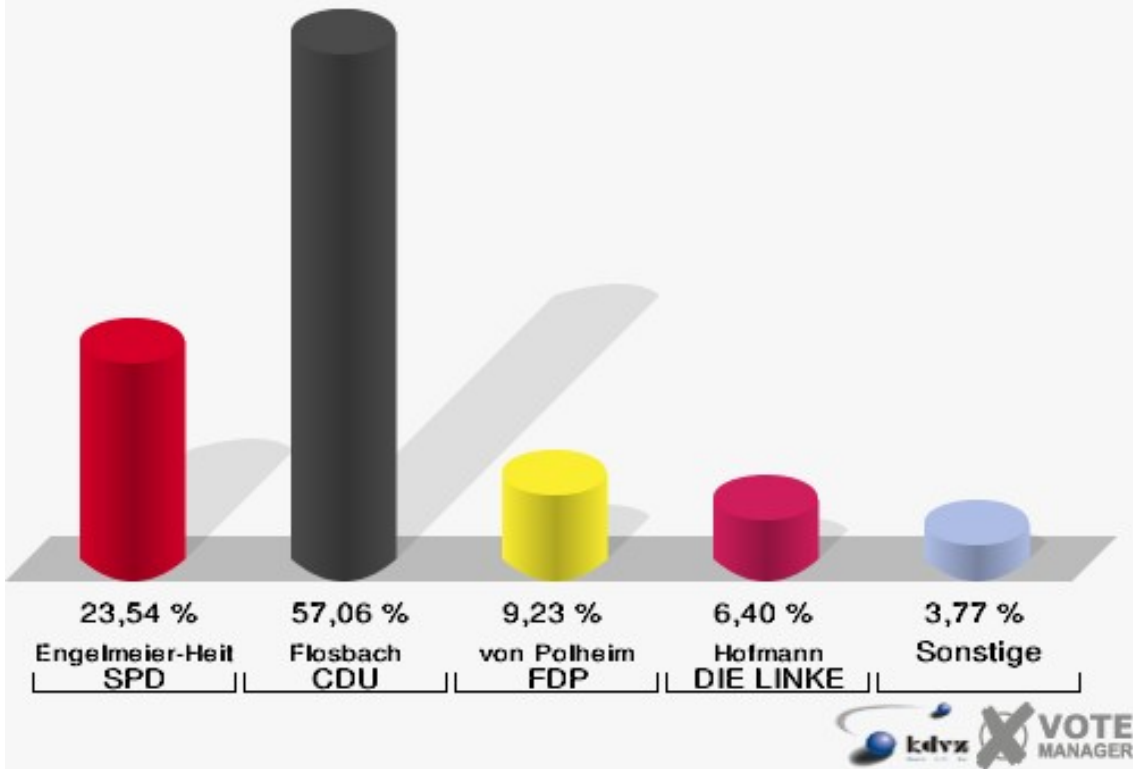
**Stadt Bergneustadt**  
Wahl zum Deutschen Bundestag 27.09.2009  
Wahlbeteiligung 110-Kindergarten Sonnenschein



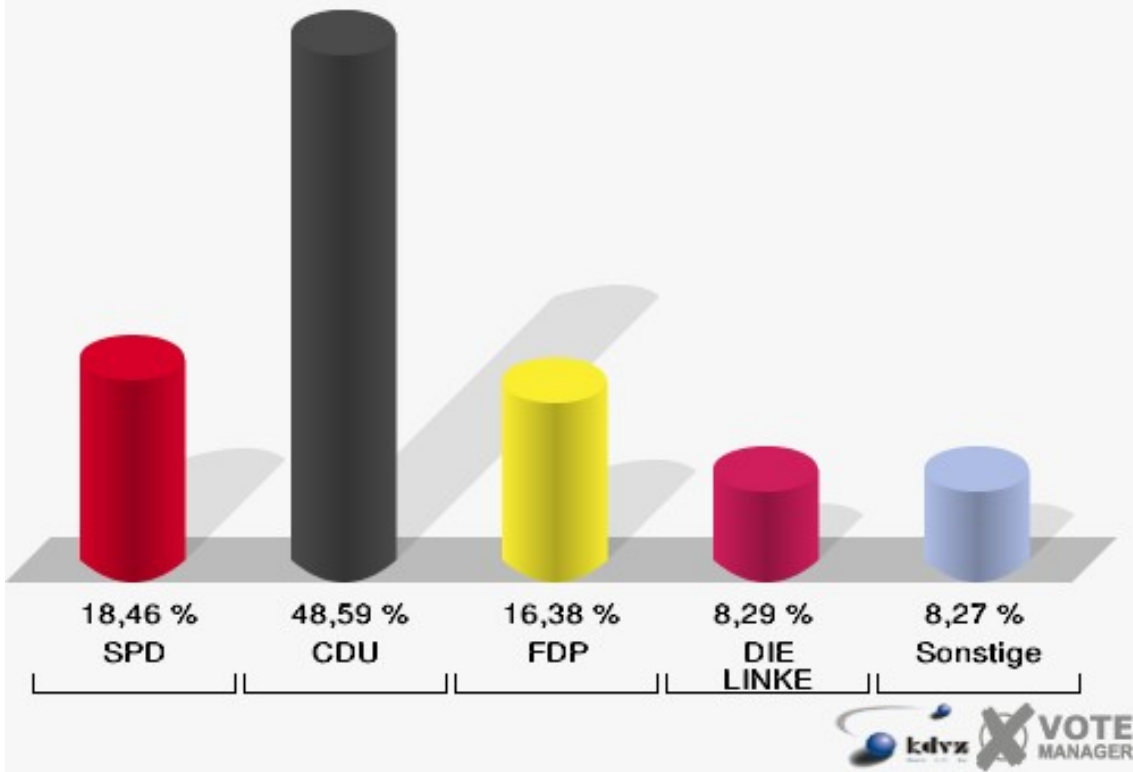
## 120-Feuerwehrgerätehaus

	Erststimmen		Zweitstimmen	
Wahlberechtigte	865		865	
Wähler/innen	543	62,77 %	543	62,77 %
ungültige Stimmen	12	2,21 %	12	2,21 %
gültige Stimmen	531	97,79 %	531	97,79 %
Engelmeier-Heite, SPD	125	23,54 %	98	18,46 %
Flosbach, CDU	303	57,06 %	258	48,59 %
von Polheim, FDP	49	9,23 %	87	16,38 %
Schmitz, GRÜNE	14	2,64 %	22	4,14 %
Hofmann, DIE LINKE	34	6,40 %	44	8,29 %
Kremer, NPD	6	1,13 %	3	0,56 %
Die Tierschutzpartei	---	---	0	0,00 %
FAMILIE	---	---	5	0,94 %
REP	---	---	5	0,94 %
Volksabstimmung	---	---	0	0,00 %
MLPD	---	---	0	0,00 %
PSG	---	---	0	0,00 %
ZENTRUM	---	---	0	0,00 %
BÜSO	---	---	0	0,00 %
DVU	---	---	0	0,00 %
Staratschek, ÖDP	0	0,00 %	0	0,00 %
PIRATEN	---	---	6	1,13 %
RRP	---	---	3	0,56 %
RENTNER	---	---	0	0,00 %
Grabowski, Willi-Weise-Projekt	0	0,00 %	0	0,00 %

**Stadt Bergneustadt**  
Wahl zum Deutschen Bundestag 27.09.2009  
Erststimmen 120-Feuerwehrgerätehaus



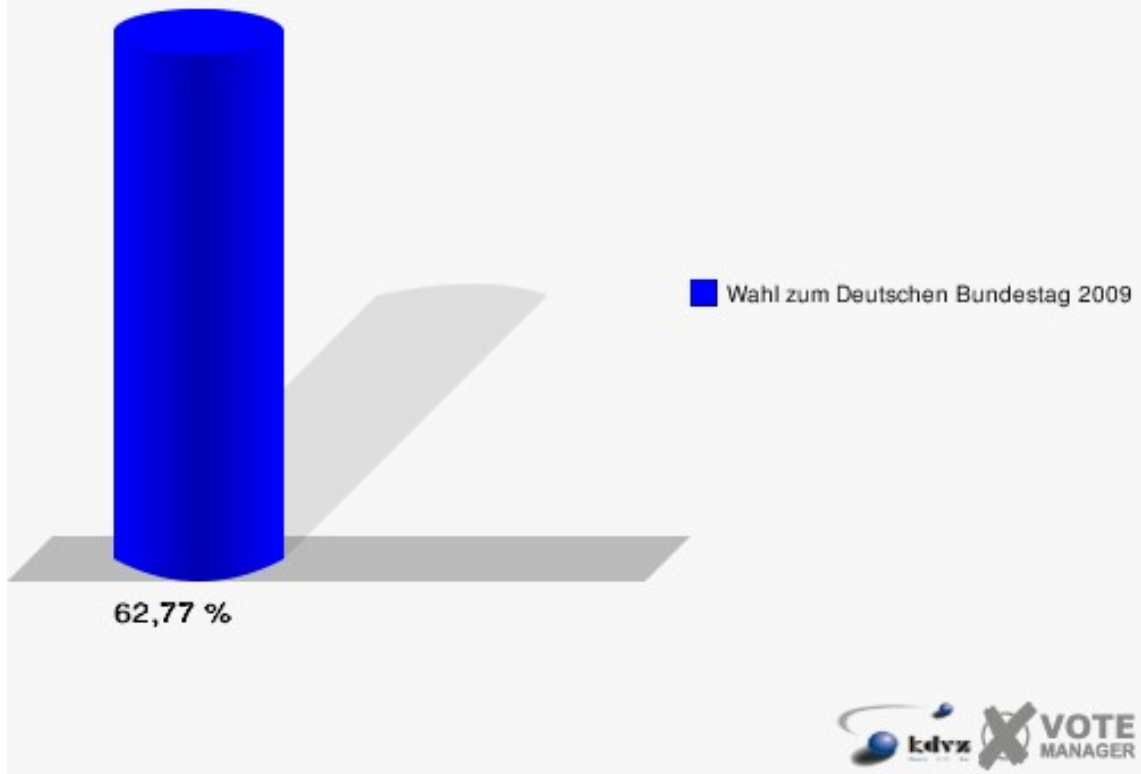
**Stadt Bergneustadt**  
Wahl zum Deutschen Bundestag 27.09.2009  
Zweitstimmen 120-Feuerwehrgerätehaus





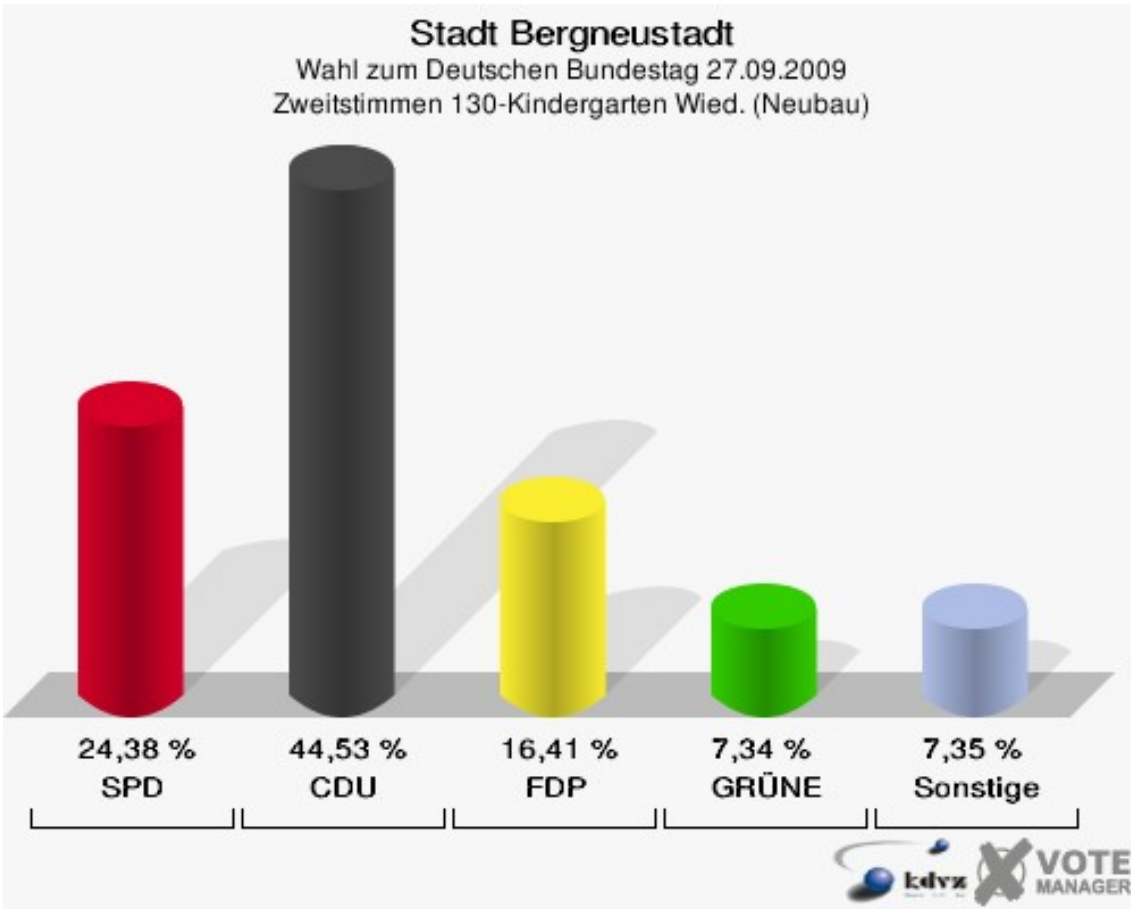
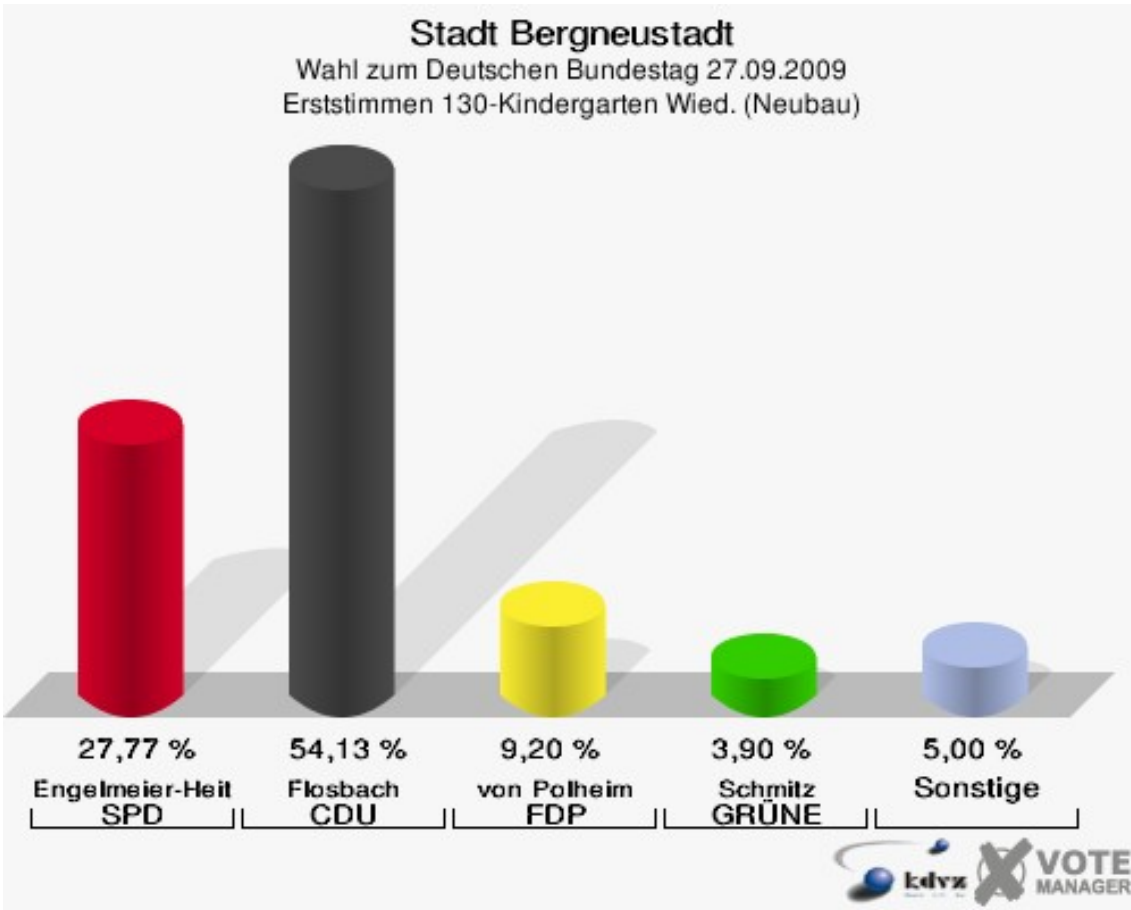
## Stadt Bergneustadt

Wahl zum Deutschen Bundestag 27.09.2009  
Wahlbeteiligung 120-Feuerwehrgerätehaus



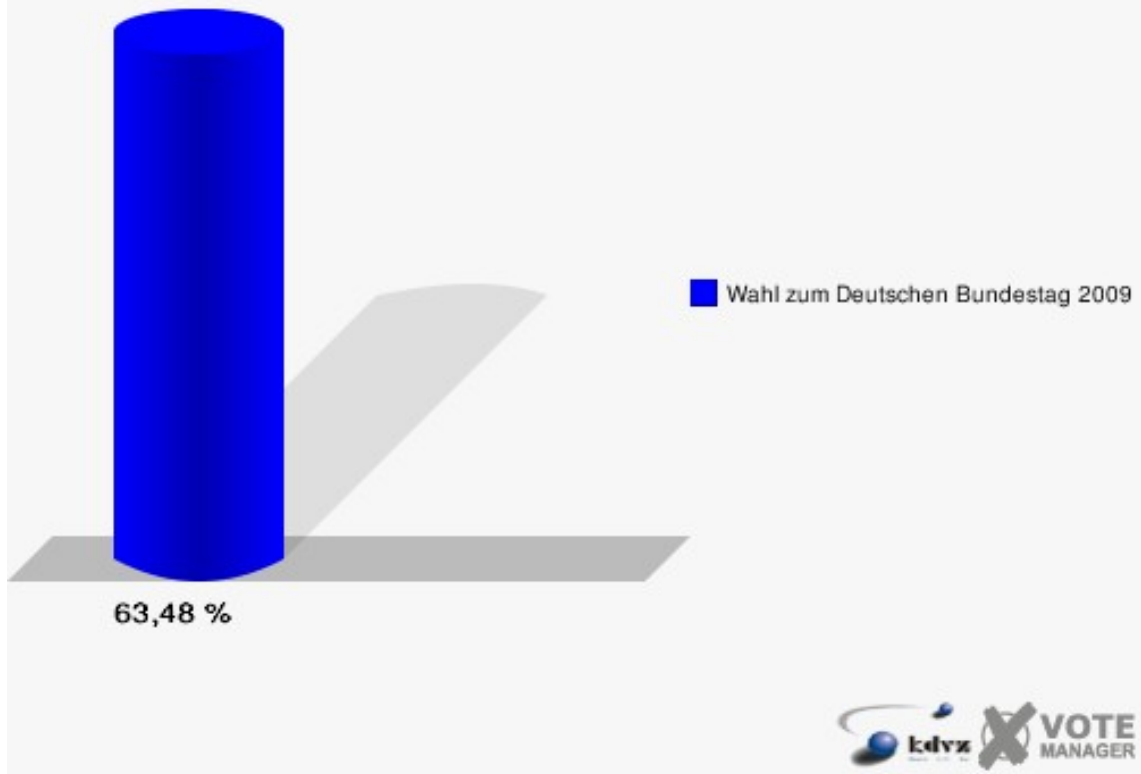
## 130-Kindergarten Wied. (Neubau)

	Erststimmen		Zweitstimmen	
Wahlberechtigte	1.024		1.024	
Wähler/innen	650	63,48 %	650	63,48 %
ungültige Stimmen	9	1,38 %	10	1,54 %
gültige Stimmen	641	98,62 %	640	98,46 %
Engelmeier-Heite, SPD	178	27,77 %	156	24,38 %
Flosbach, CDU	347	54,13 %	285	44,53 %
von Polheim, FDP	59	9,20 %	105	16,41 %
Schmitz, GRÜNE	25	3,90 %	47	7,34 %
Hofmann, DIE LINKE	23	3,59 %	22	3,44 %
Kremer, NPD	6	0,94 %	3	0,47 %
Die Tierschutzpartei	---	---	5	0,78 %
FAMILIE	---	---	0	0,00 %
REP	---	---	2	0,31 %
Volksabstimmung	---	---	2	0,31 %
MLPD	---	---	0	0,00 %
PSG	---	---	0	0,00 %
ZENTRUM	---	---	0	0,00 %
BÜSO	---	---	1	0,16 %
DVU	---	---	0	0,00 %
Staratschek, ÖDP	1	0,16 %	1	0,16 %
PIRATEN	---	---	9	1,41 %
RRP	---	---	0	0,00 %
RENTNER	---	---	2	0,31 %
Grabowski, Willi-Weise-Projekt	2	0,31 %	0	0,00 %



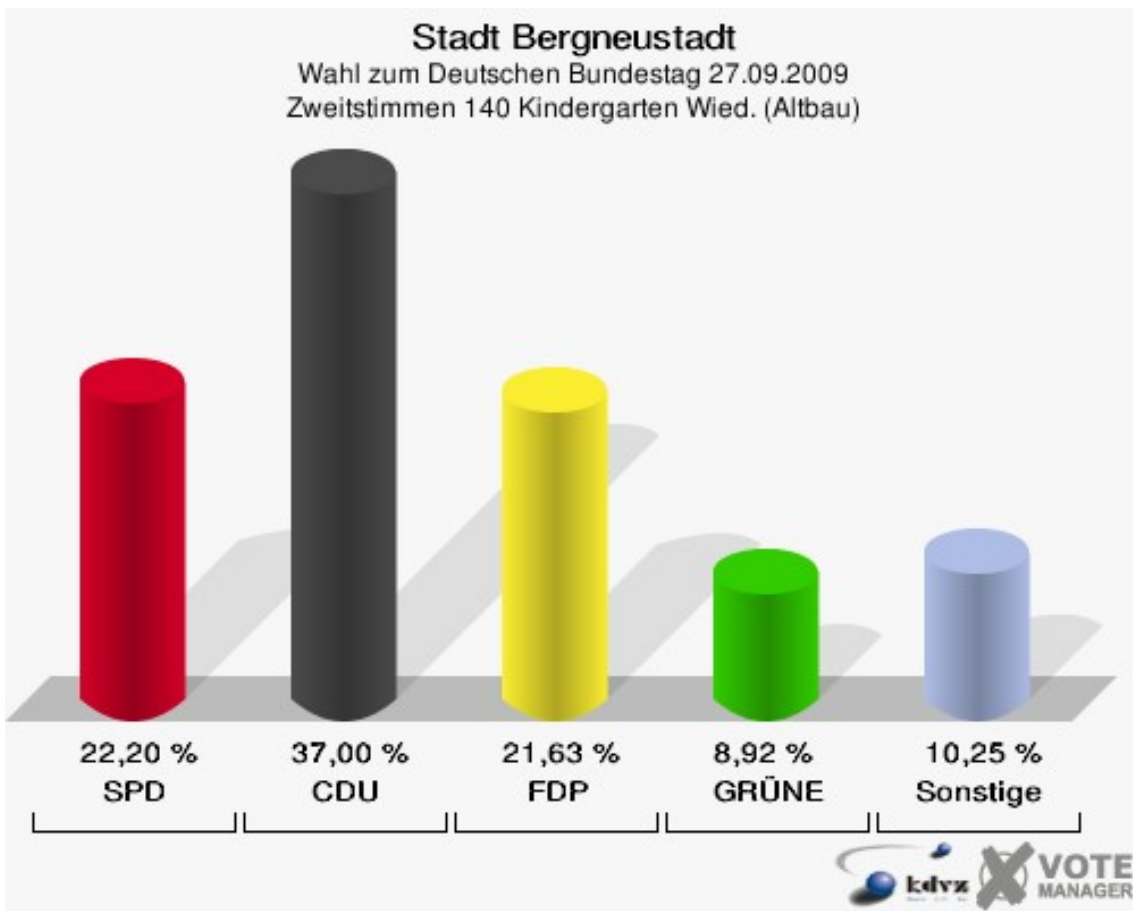
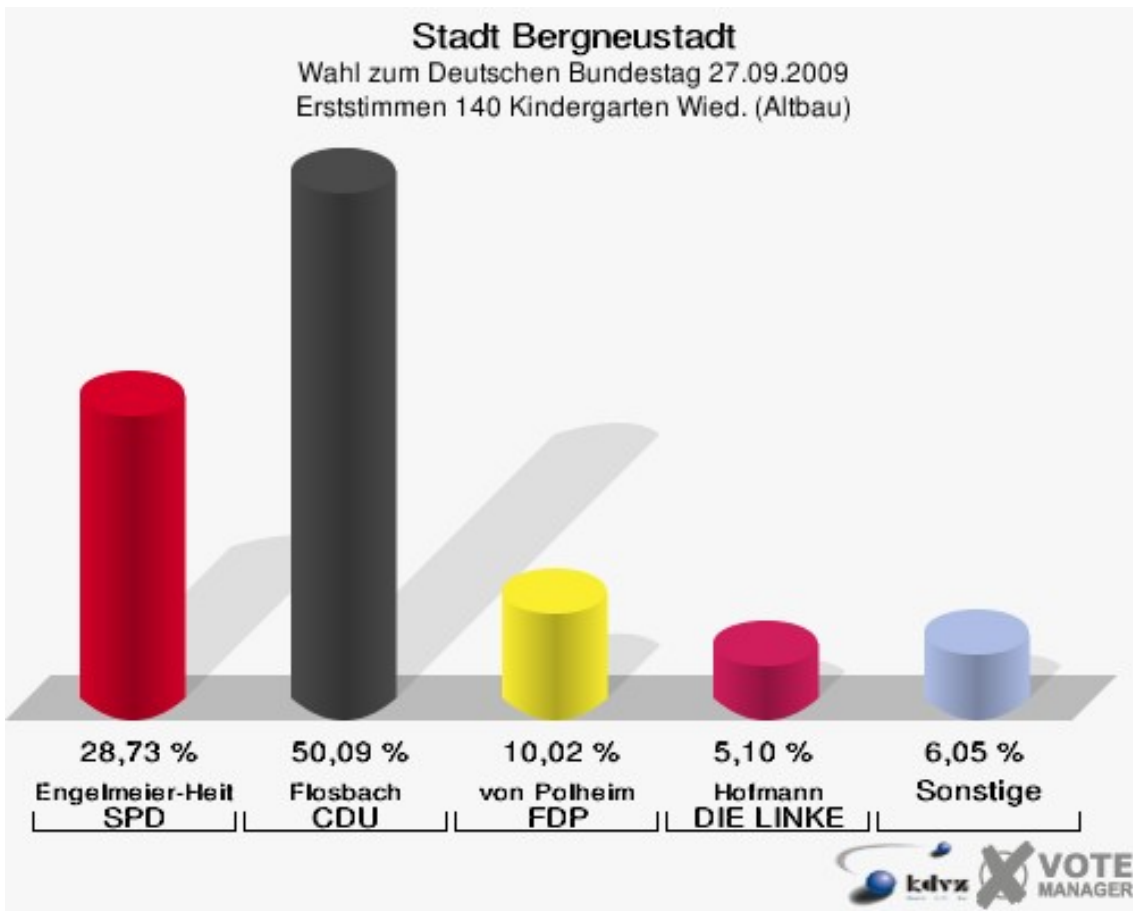
## Stadt Bergneustadt

Wahl zum Deutschen Bundestag 27.09.2009  
Wahlbeteiligung 130-Kindergarten Wied. (Neubau)

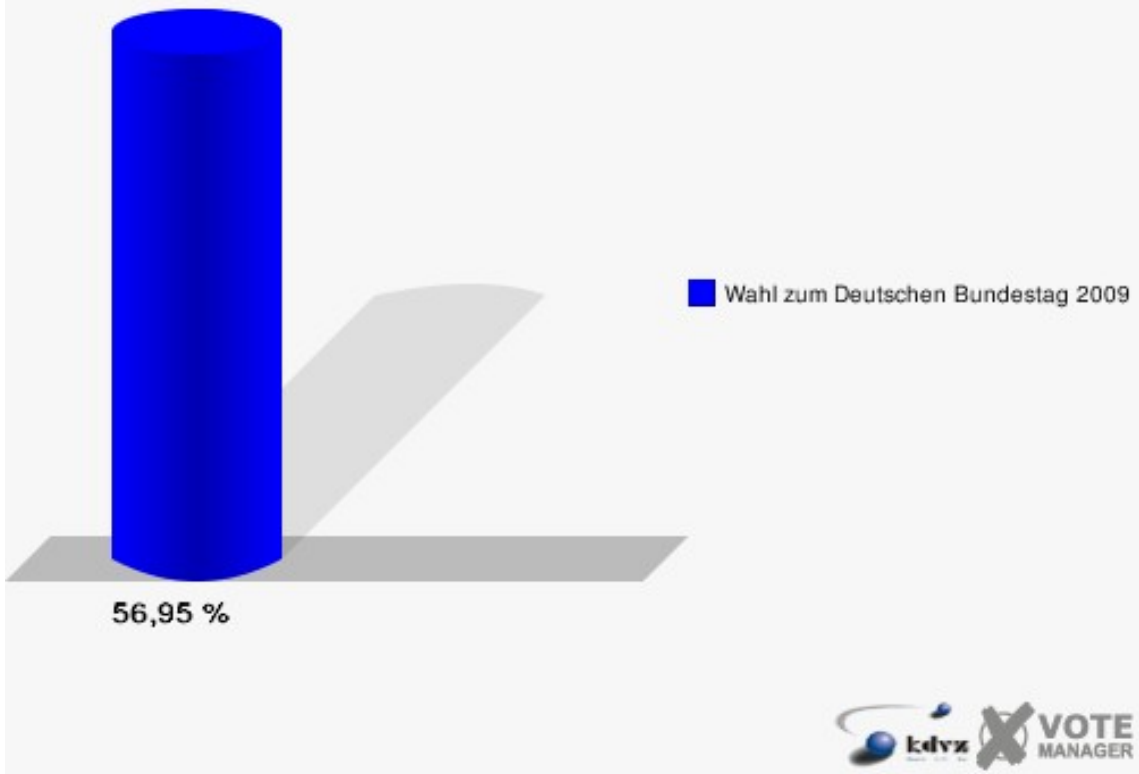


## 140 Kindergarten Wied. (Altbau)

	Erststimmen		Zweitstimmen	
Wahlberechtigte	943		943	
Wähler/innen	537	56,95 %	537	56,95 %
ungültige Stimmen	8	1,49 %	10	1,86 %
gültige Stimmen	529	98,51 %	527	98,14 %
Engelmeier-Heite, SPD	152	28,73 %	117	22,20 %
Flosbach, CDU	265	50,09 %	195	37,00 %
von Polheim, FDP	53	10,02 %	114	21,63 %
Schmitz, GRÜNE	22	4,16 %	47	8,92 %
Hofmann, DIE LINKE	27	5,10 %	32	6,07 %
Kremer, NPD	6	1,13 %	3	0,57 %
Die Tierschutzpartei	---	---	1	0,19 %
FAMILIE	---	---	3	0,57 %
REP	---	---	3	0,57 %
Volksabstimmung	---	---	0	0,00 %
MLPD	---	---	0	0,00 %
PSG	---	---	0	0,00 %
ZENTRUM	---	---	1	0,19 %
BÜSO	---	---	0	0,00 %
DVU	---	---	0	0,00 %
Staratschek, ÖDP	3	0,57 %	3	0,57 %
PIRATEN	---	---	8	1,52 %
RRP	---	---	0	0,00 %
RENTNER	---	---	0	0,00 %
Grabowski, Willi-Weise-Projekt	1	0,19 %	0	0,00 %



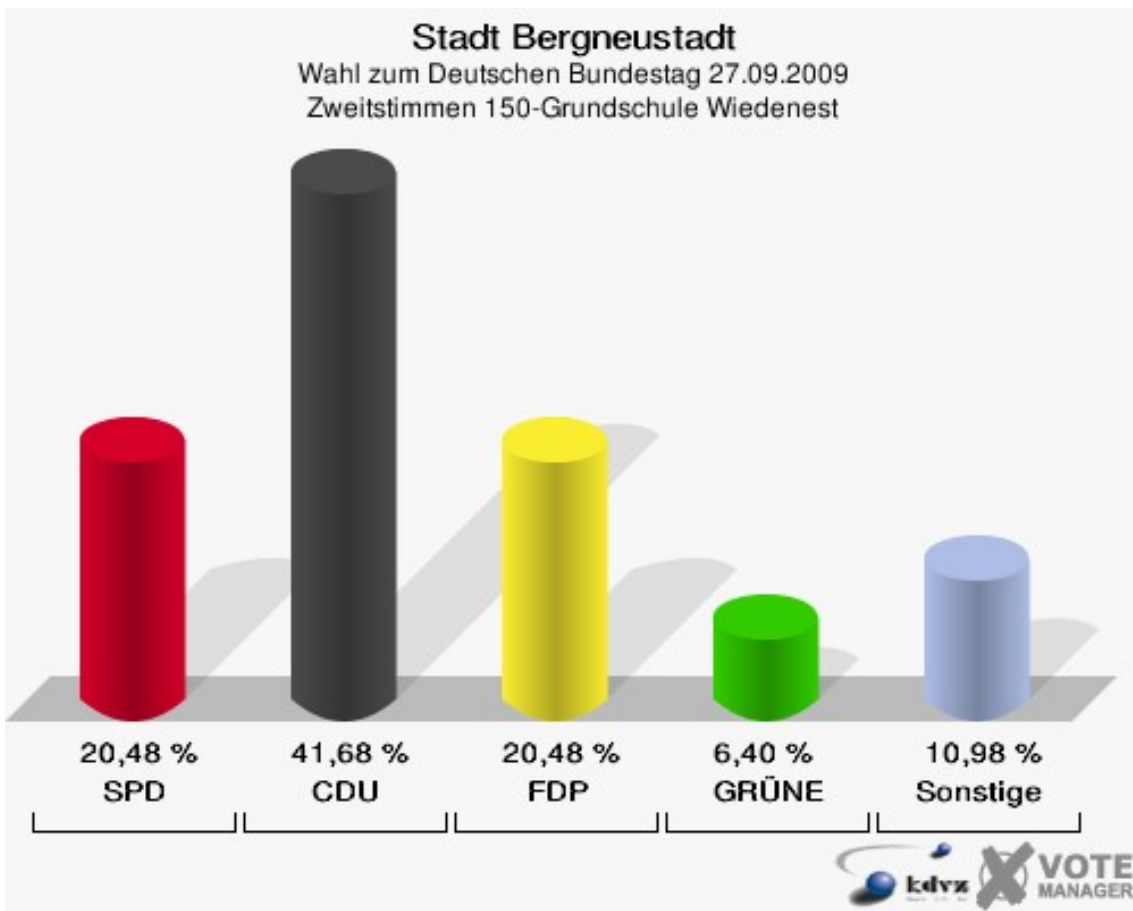
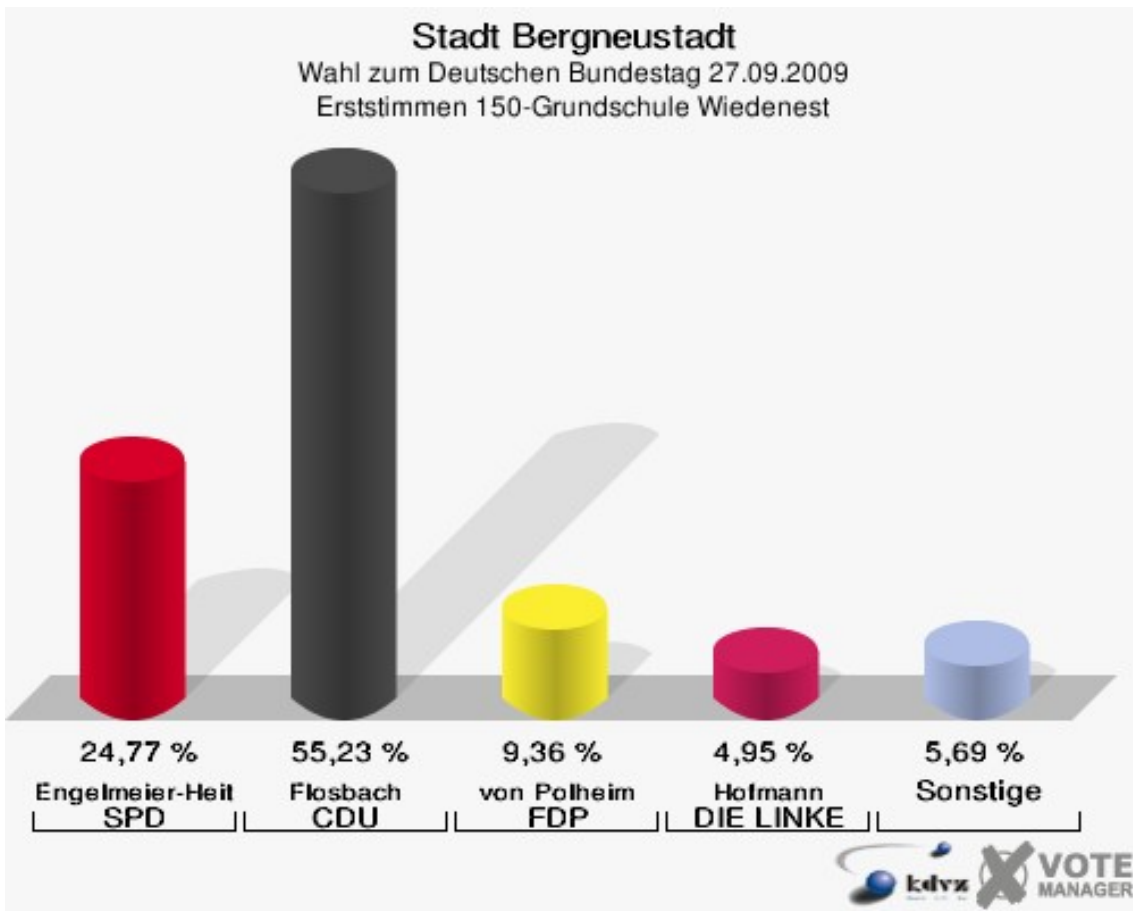
**Stadt Bergneustadt**  
Wahl zum Deutschen Bundestag 27.09.2009  
Wahlbeteiligung 140 Kindergarten Wied. (Altbau)



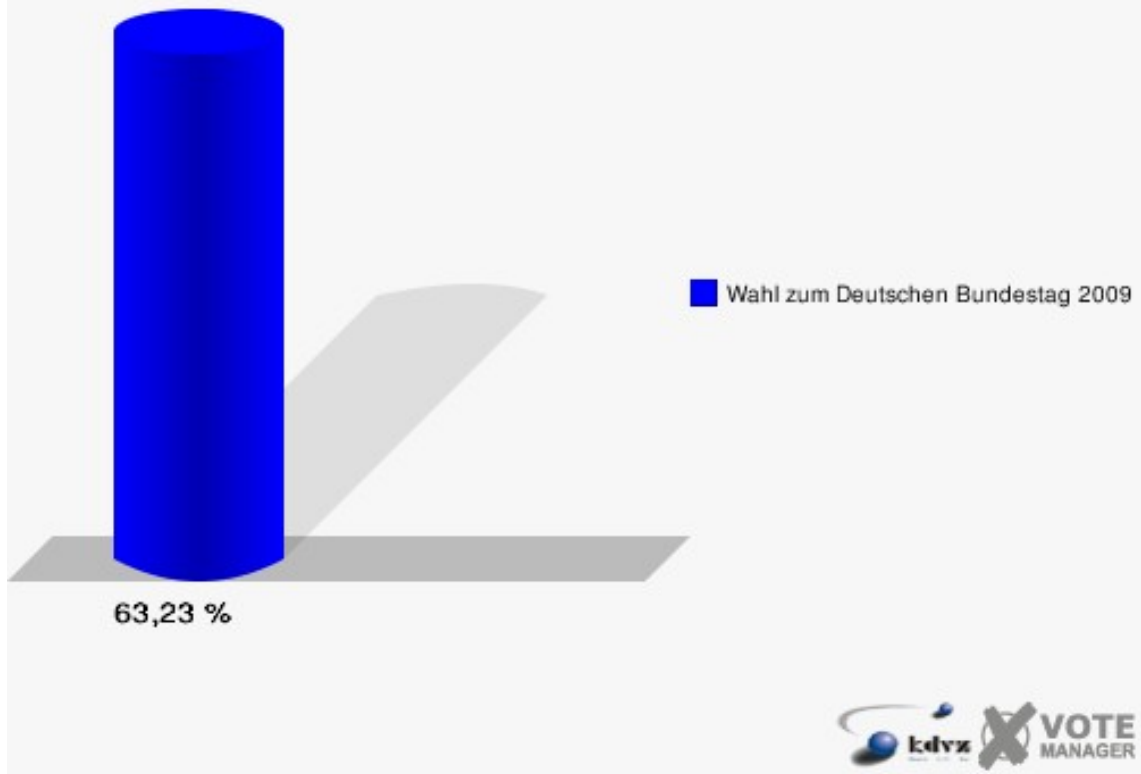
## 150-Grundschule Wiedenest

	Erststimmen		Zweitstimmen	
Wahlberechtigte	873		873	
Wähler/innen	552	63,23 %	552	63,23 %
ungültige Stimmen	7	1,27 %	5	0,91 %
gültige Stimmen	545	98,73 %	547	99,09 %
Engelmeier-Heite, SPD	135	24,77 %	112	20,48 %
Flosbach, CDU	301	55,23 %	228	41,68 %
von Polheim, FDP	51	9,36 %	112	20,48 %
Schmitz, GRÜNE	25	4,59 %	35	6,40 %
Hofmann, DIE LINKE	27	4,95 %	32	5,85 %
Kremer, NPD	2	0,37 %	4	0,73 %
Die Tierschutzpartei	---	---	2	0,37 %
FAMILIE	---	---	4	0,73 %
REP	---	---	0	0,00 %
Volksabstimmung	---	---	2	0,37 %
MLPD	---	---	0	0,00 %
PSG	---	---	0	0,00 %
ZENTRUM	---	---	0	0,00 %
BÜSO	---	---	1	0,18 %
DVU	---	---	1	0,18 %
Staratschek, ÖDP	4	0,73 %	4	0,73 %
PIRATEN	---	---	6	1,10 %
RRP	---	---	2	0,37 %
RENTNER	---	---	2	0,37 %
Grabowski, Willi-Weise-Projekt	0	0,00 %	0	0,00 %



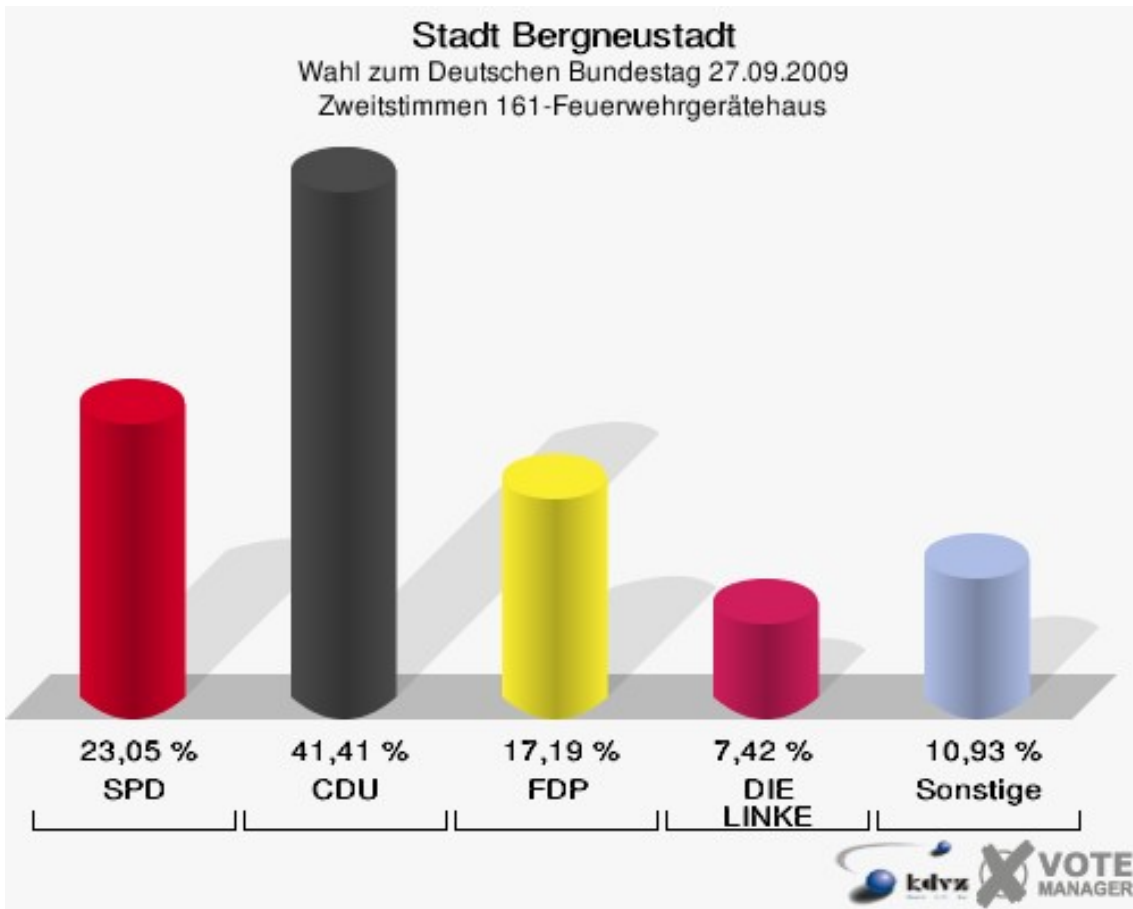
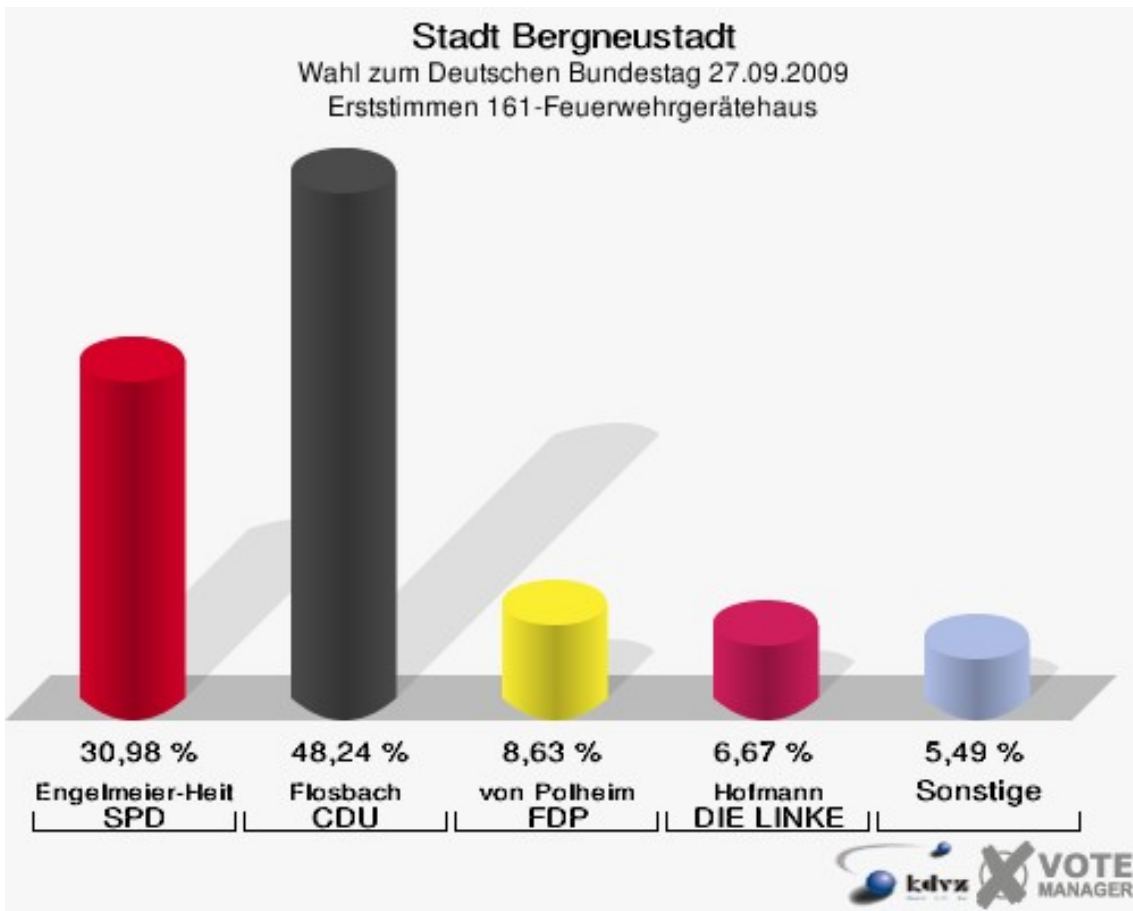


**Stadt Bergneustadt**  
Wahl zum Deutschen Bundestag 27.09.2009  
Wahlbeteiligung 150-Grundschule Wiedenest



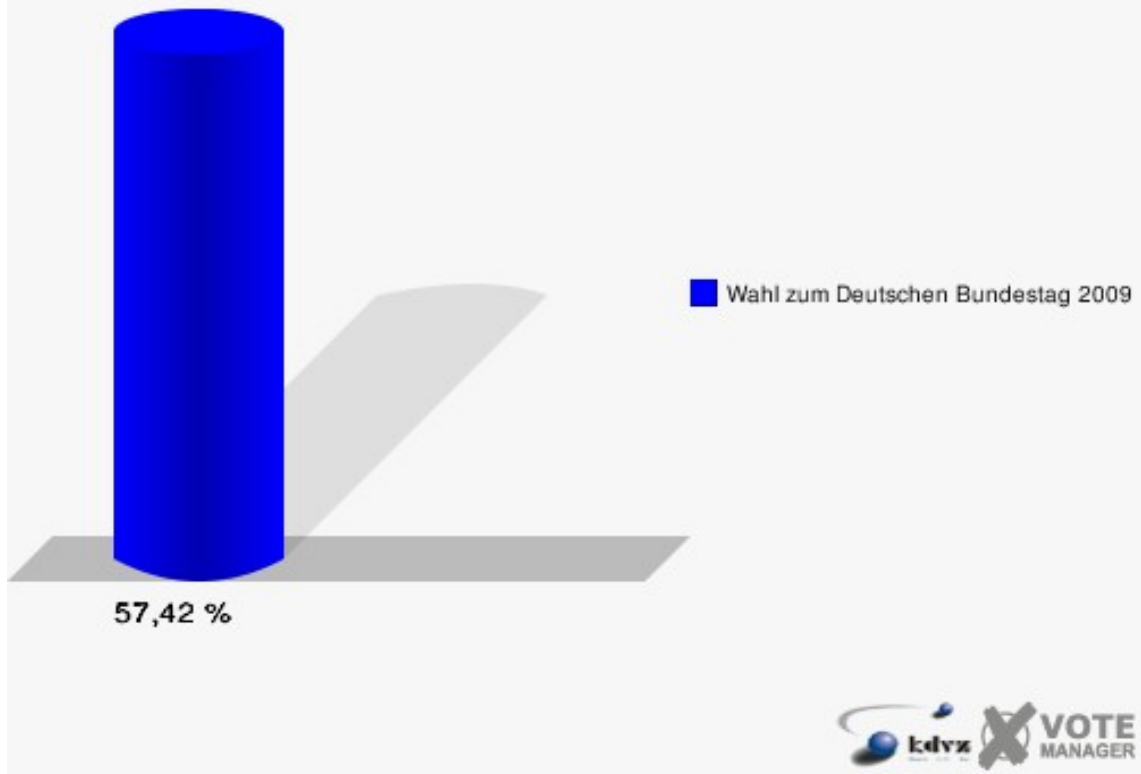
## 161-Feuerwehrgerätehaus

	Erststimmen		Zweitstimmen	
Wahlberechtigte	458		458	
Wähler/innen	263	57,42 %	263	57,42 %
ungültige Stimmen	8	3,04 %	7	2,66 %
gültige Stimmen	255	96,96 %	256	97,34 %
Engelmeier-Heite, SPD	79	30,98 %	59	23,05 %
Flosbach, CDU	123	48,24 %	106	41,41 %
von Polheim, FDP	22	8,63 %	44	17,19 %
Schmitz, GRÜNE	12	4,71 %	16	6,25 %
Hofmann, DIE LINKE	17	6,67 %	19	7,42 %
Kremer, NPD	2	0,78 %	1	0,39 %
Die Tierschutzpartei	---	---	2	0,78 %
FAMILIE	---	---	2	0,78 %
REP	---	---	0	0,00 %
Volksabstimmung	---	---	1	0,39 %
MLPD	---	---	0	0,00 %
PSG	---	---	0	0,00 %
ZENTRUM	---	---	0	0,00 %
BÜSO	---	---	0	0,00 %
DVU	---	---	0	0,00 %
Staratschek, ÖDP	0	0,00 %	0	0,00 %
PIRATEN	---	---	3	1,17 %
RRP	---	---	0	0,00 %
RENTNER	---	---	3	1,17 %
Grabowski, Willi-Weise-Projekt	0	0,00 %	0	0,00 %



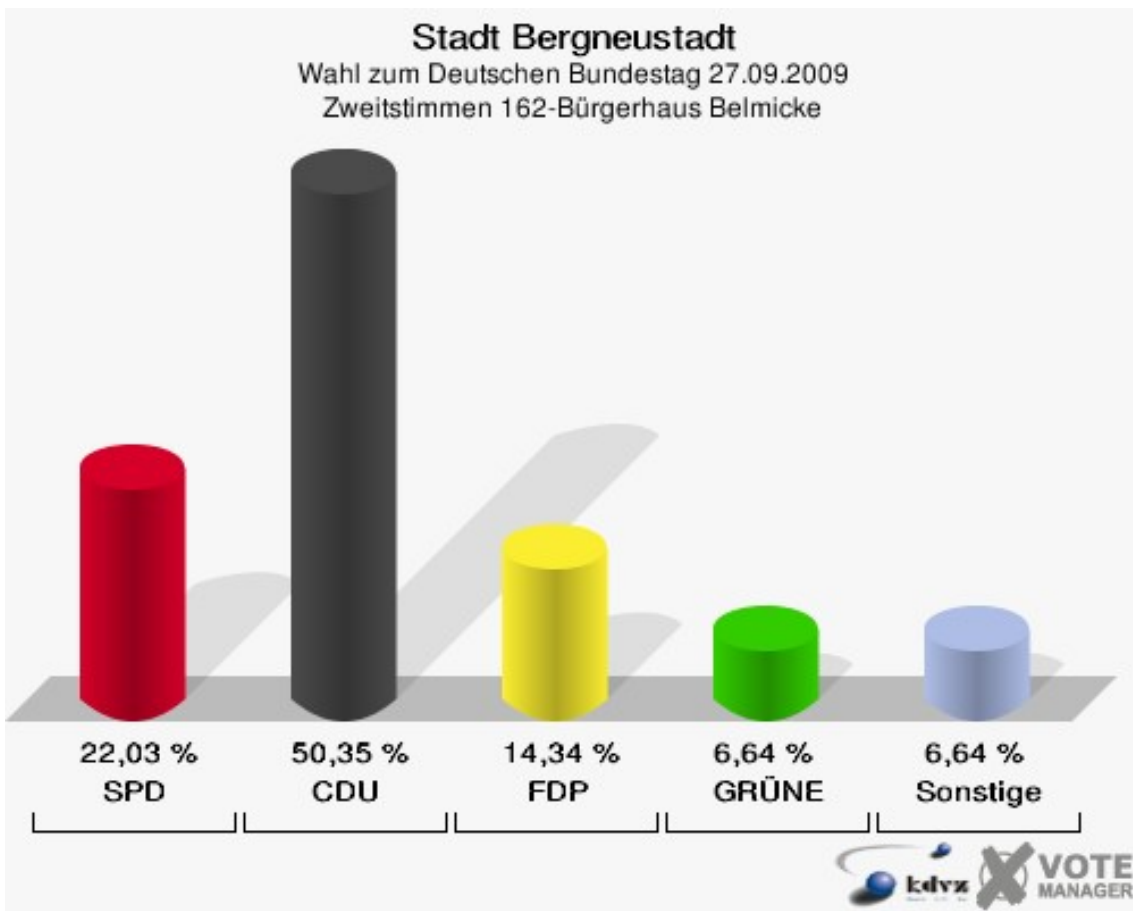
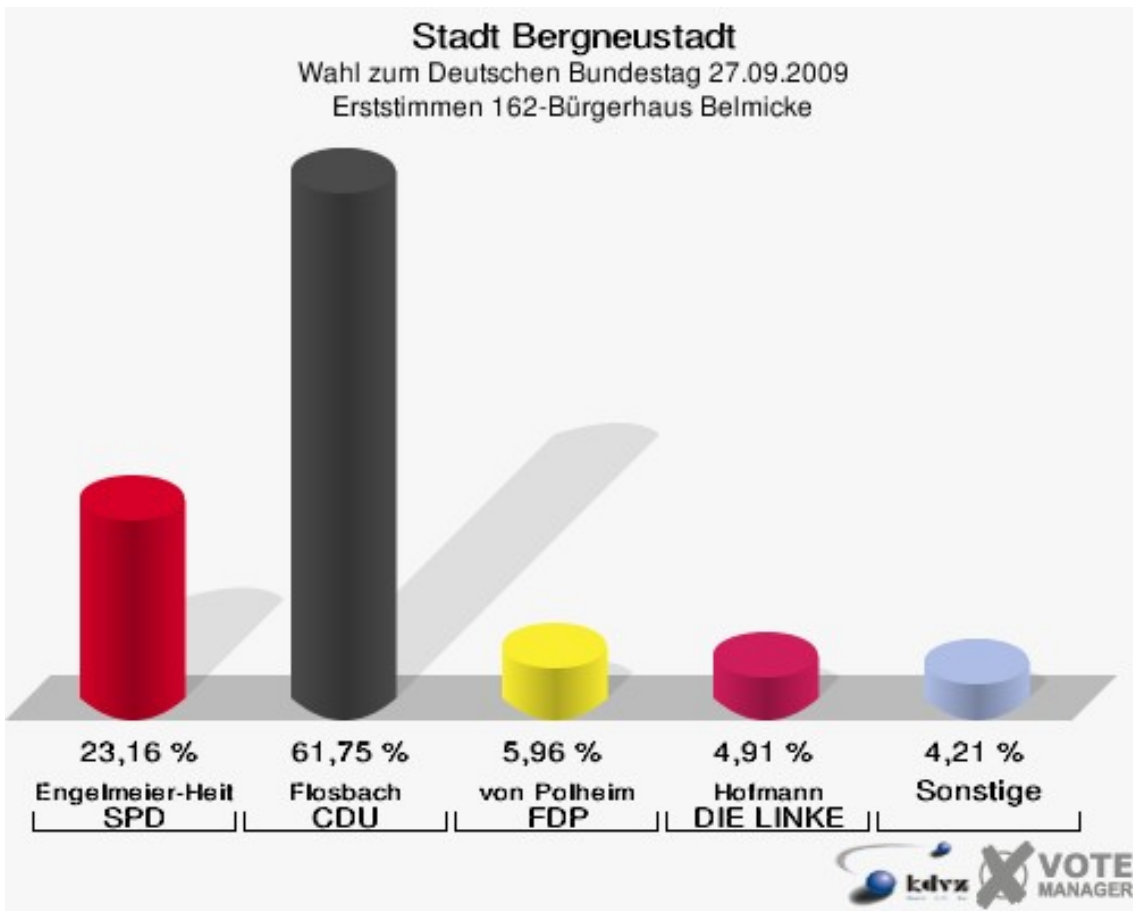
## Stadt Bergneustadt

Wahl zum Deutschen Bundestag 27.09.2009  
Wahlbeteiligung 161-Feuerwehrgerätehaus



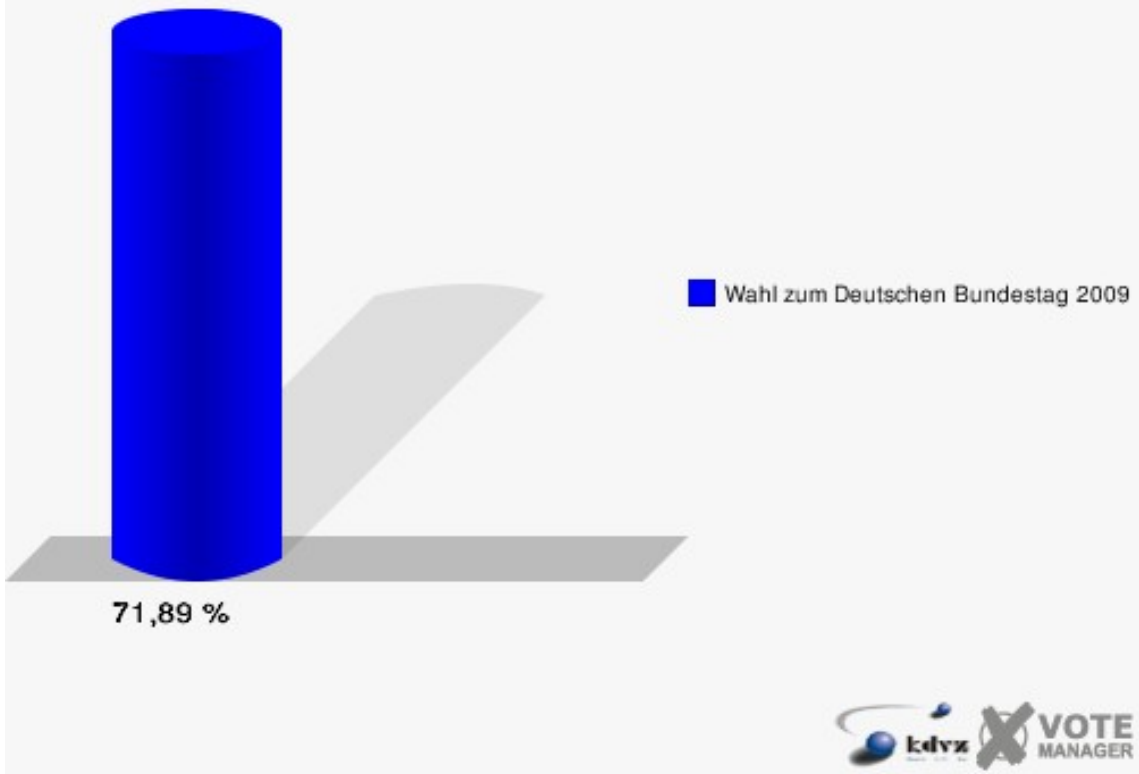
## 162-Bürgerhaus Belmicke

	Erststimmen		Zweitstimmen	
Wahlberechtigte	402		402	
Wähler/innen	289	71,89 %	289	71,89 %
ungültige Stimmen	4	1,38 %	3	1,04 %
gültige Stimmen	285	98,62 %	286	98,96 %
Engelmeier-Heite, SPD	66	23,16 %	63	22,03 %
Flosbach, CDU	176	61,75 %	144	50,35 %
von Polheim, FDP	17	5,96 %	41	14,34 %
Schmitz, GRÜNE	9	3,16 %	19	6,64 %
Hofmann, DIE LINKE	14	4,91 %	16	5,59 %
Kremer, NPD	3	1,05 %	1	0,35 %
Die Tierschutzpartei	---	---	1	0,35 %
FAMILIE	---	---	0	0,00 %
REP	---	---	0	0,00 %
Volksabstimmung	---	---	0	0,00 %
MLPD	---	---	0	0,00 %
PSG	---	---	0	0,00 %
ZENTRUM	---	---	0	0,00 %
BÜSO	---	---	0	0,00 %
DVU	---	---	0	0,00 %
Staratschek, ÖDP	0	0,00 %	0	0,00 %
PIRATEN	---	---	1	0,35 %
RRP	---	---	0	0,00 %
RENTNER	---	---	0	0,00 %
Grabowski, Willi-Weise-Projekt	0	0,00 %	0	0,00 %



## Stadt Bergneustadt

Wahl zum Deutschen Bundestag 27.09.2009  
Wahlbeteiligung 162-Bürgerhaus Belmicke

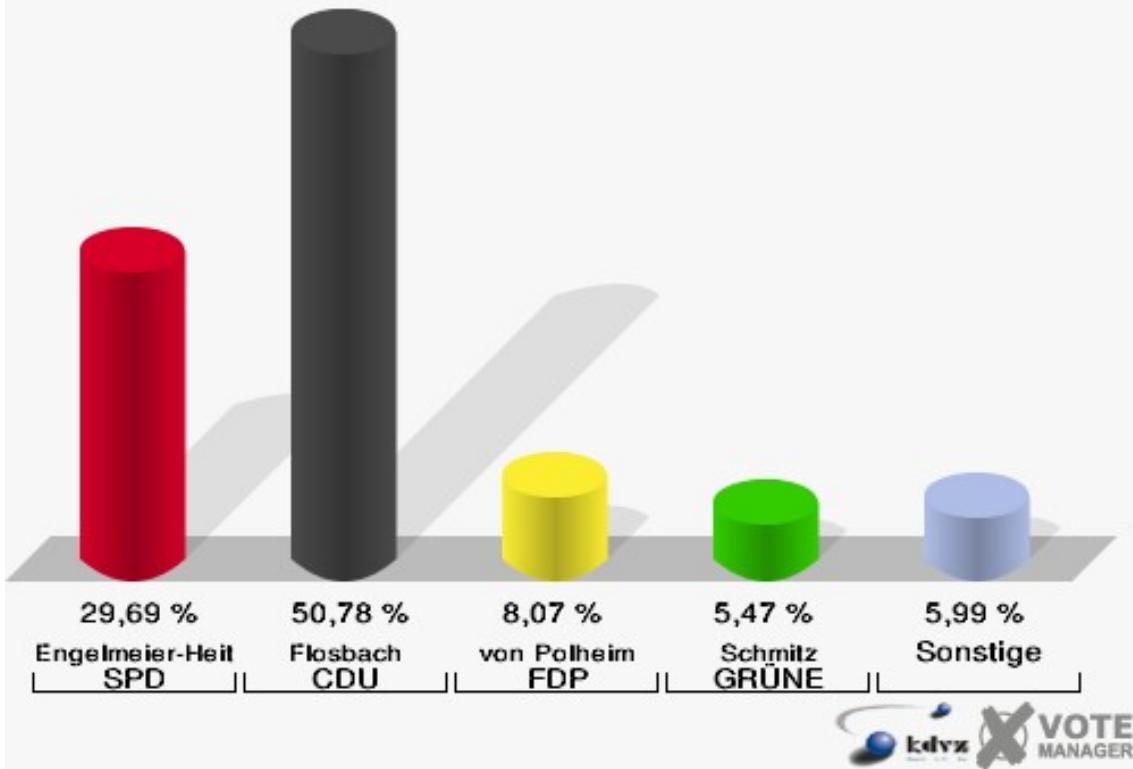




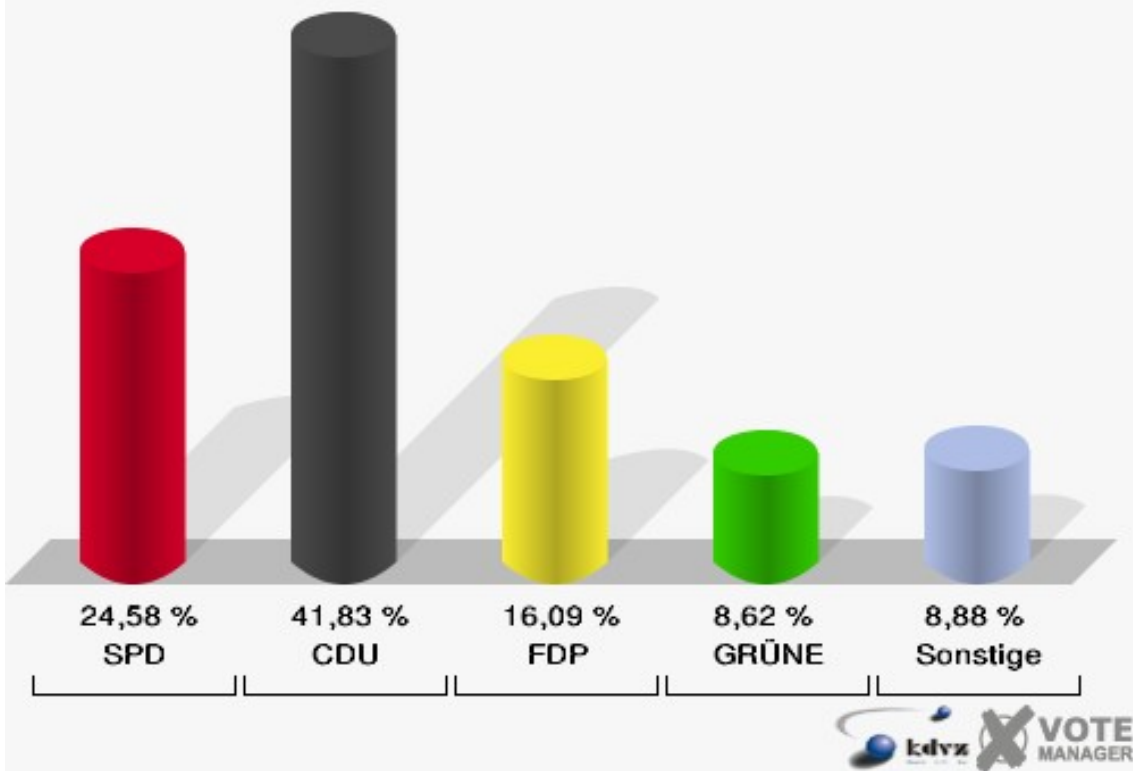
## 01B-Briefwahlbezirk 1

	Erststimmen		Zweitstimmen	
Wähler/innen	777		777	
ungültige Stimmen	9	1,16 %	0	0,00 %
gültige Stimmen	768	98,84 %	777	100,00 %
Engelmeier-Heite, SPD	228	29,69 %	191	24,58 %
Flosbach, CDU	390	50,78 %	325	41,83 %
von Polheim, FDP	62	8,07 %	125	16,09 %
Schmitz, GRÜNE	42	5,47 %	67	8,62 %
Hofmann, DIE LINKE	32	4,17 %	36	4,63 %
Kremer, NPD	10	1,30 %	5	0,64 %
Die Tierschutzpartei	---	---	7	0,90 %
FAMILIE	---	---	1	0,13 %
REP	---	---	2	0,26 %
Volksabstimmung	---	---	1	0,13 %
MLPD	---	---	0	0,00 %
PSG	---	---	0	0,00 %
ZENTRUM	---	---	1	0,13 %
BÜSO	---	---	0	0,00 %
DVU	---	---	3	0,39 %
Staratschek, ÖDP	3	0,39 %	1	0,13 %
PIRATEN	---	---	6	0,77 %
RRP	---	---	5	0,64 %
RENTNER	---	---	1	0,13 %
Grabowski, Willi- Weise-Projekt	1	0,13 %	0	0,00 %

**Stadt Bergneustadt**  
Wahl zum Deutschen Bundestag 27.09.2009  
Erststimmen 01B-Briefwahlbezirk 1

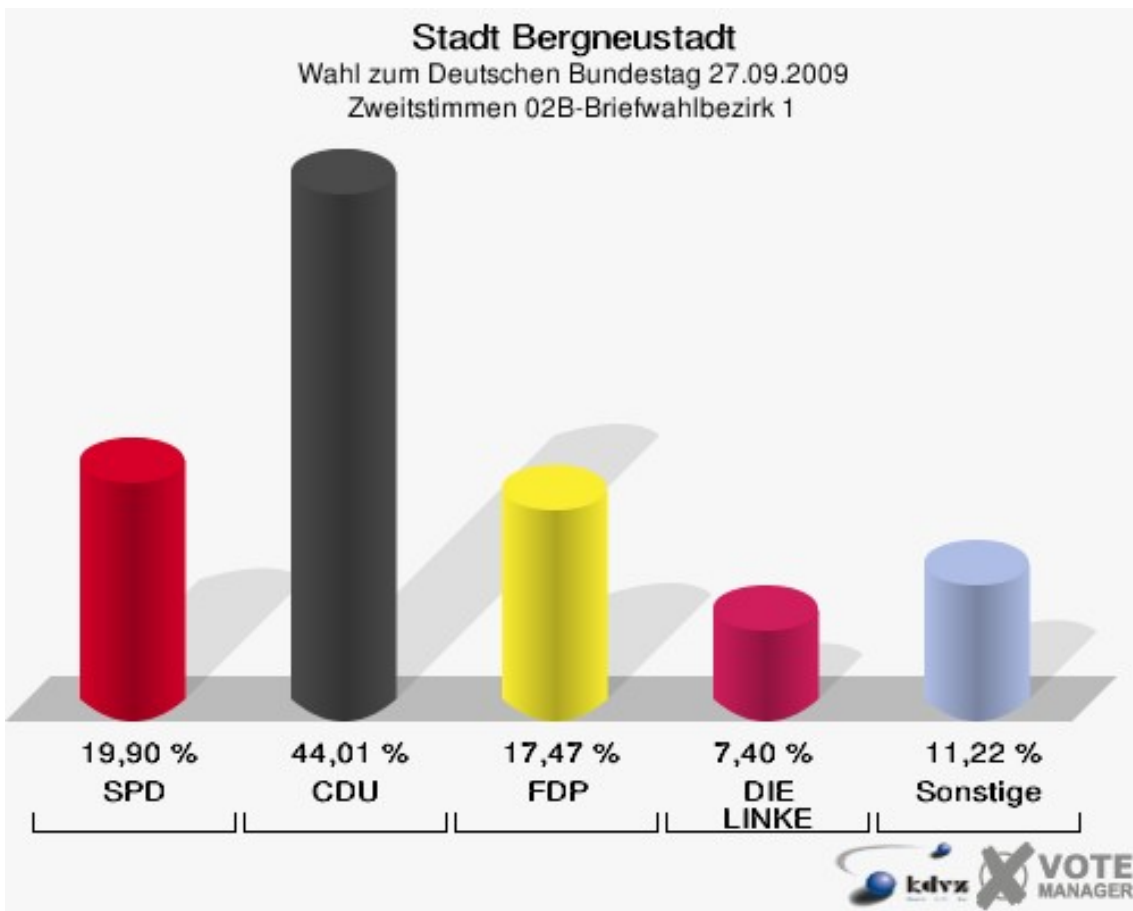
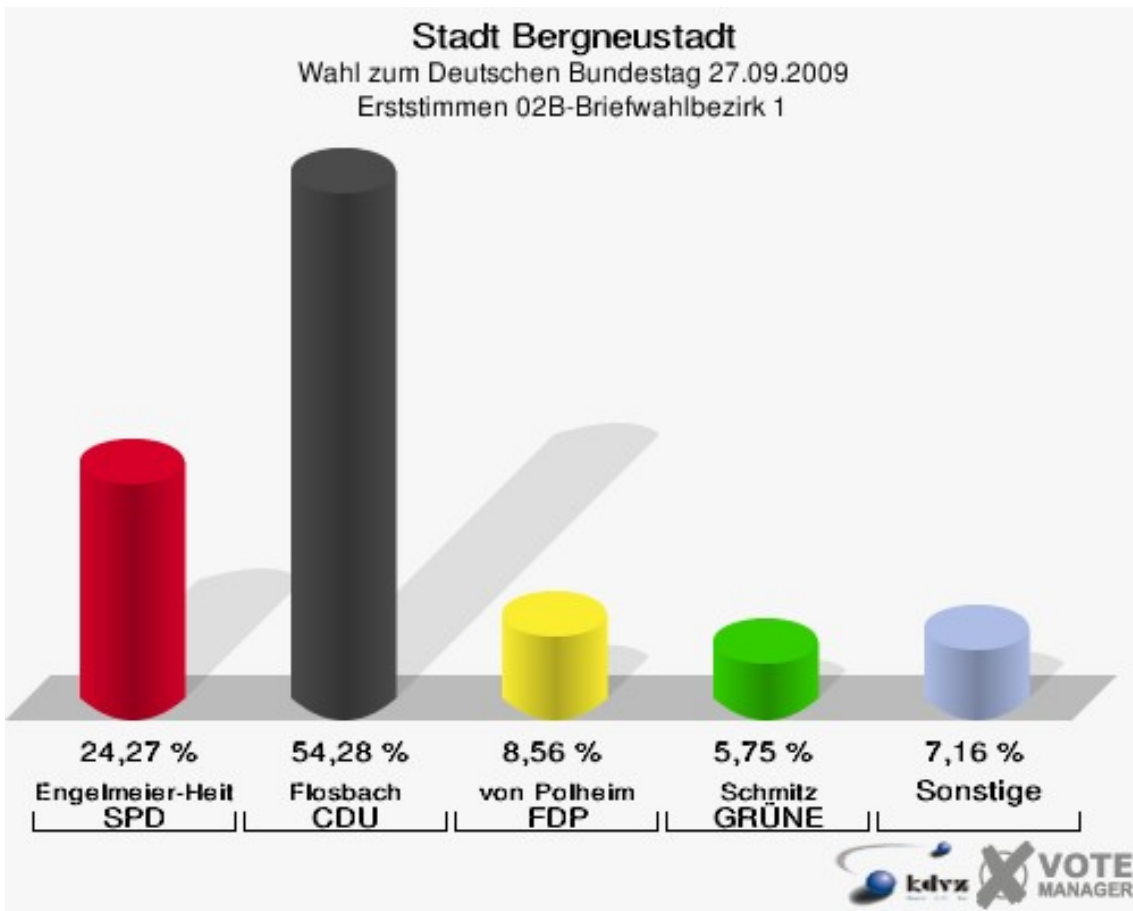


**Stadt Bergneustadt**  
Wahl zum Deutschen Bundestag 27.09.2009  
Zweitstimmen 01B-Briefwahlbezirk 1



## 02B-Briefwahlbezirk 1

	Erststimmen		Zweitstimmen	
Wähler/innen	786		786	
ungültige Stimmen	3	0,38 %	2	0,25 %
gültige Stimmen	783	99,62 %	784	99,75 %
Engelmeier-Heite, SPD	190	24,27 %	156	19,90 %
Flosbach, CDU	425	54,28 %	345	44,01 %
von Polheim, FDP	67	8,56 %	137	17,47 %
Schmitz, GRÜNE	45	5,75 %	53	6,76 %
Hofmann, DIE LINKE	41	5,24 %	58	7,40 %
Kremer, NPD	4	0,51 %	4	0,51 %
Die Tierschutzpartei	---	---	5	0,64 %
FAMILIE	---	---	8	1,02 %
REP	---	---	0	0,00 %
Volksabstimmung	---	---	2	0,26 %
MLPD	---	---	0	0,00 %
PSG	---	---	0	0,00 %
ZENTRUM	---	---	0	0,00 %
BÜSO	---	---	0	0,00 %
DVU	---	---	0	0,00 %
Staratschek, ÖDP	9	1,15 %	3	0,38 %
PIRATEN	---	---	3	0,38 %
RRP	---	---	3	0,38 %
RENTNER	---	---	7	0,89 %
Grabowski, Willi-Weise-Projekt	2	0,26 %	0	0,00 %



# Übersicht Wahlbezirke

Stadt Bergneustadt  
Wahl zum Deutschen Bundestag 27.09.2009  
Zusammenstellung der Ergebnisse nach Wahlbezirken - Erststimmen -

Wahlbezirk	Wahlberechtigte	Wähler	gültig	Engelmeier-Heite SPD	Flosbach CDU	von Polheim FDP	Schmitz GRÜNE	Hofmann DIE LINKE	Kremer NPD	Staratschek ÖDP	Grabowski Willi-Weise-Projekt
<b>010-Autohaus Ford Weil</b>	747	417	414	125	<b>194</b>	40	16	29	10	0	0
		55,82 %	99,28 %	30,19 %	<b>46,86 %</b>	9,66 %	3,86 %	7,00 %	2,42 %	0,00 %	0,00 %
<b>020-Kindergarten Marie-Schlei</b>	766	403	399	126	<b>176</b>	40	22	29	3	1	2
		52,61 %	99,01 %	31,58 %	<b>44,11 %</b>	10,03 %	5,51 %	7,27 %	0,75 %	0,25 %	0,50 %
<b>030-Rathaus</b>	772	413	408	123	<b>189</b>	31	21	40	4	0	0
		53,50 %	98,79 %	30,15 %	<b>46,32 %</b>	7,60 %	5,15 %	9,80 %	0,98 %	0,00 %	0,00 %
<b>040-Ev. Altenheim</b>	867	509	493	168	<b>234</b>	35	26	24	2	1	3
		58,71 %	96,86 %	34,08 %	<b>47,46 %</b>	7,10 %	5,27 %	4,87 %	0,41 %	0,20 %	0,61 %
<b>050-Ev. Kindergarten</b>	793	492	480	175	<b>203</b>	27	14	48	10	2	1
		62,04 %	97,56 %	36,46 %	<b>42,29 %</b>	5,62 %	2,92 %	10,00 %	2,08 %	0,42 %	0,21 %
<b>060-Haus Phönix</b>	766	464	457	<b>183</b>	181	35	29	25	3	0	1
		60,57 %	98,49 %	<b>40,04 %</b>	39,61 %	7,66 %	6,35 %	5,47 %	0,66 %	0,00 %	0,22 %
<b>070-Realschule</b>	816	488	483	168	<b>222</b>	37	24	23	8	1	0
		59,80 %	98,98 %	34,78 %	<b>45,96 %</b>	7,66 %	4,97 %	4,76 %	1,66 %	0,21 %	0,00 %
<b>080-Clubraum am Freibad</b>	806	390	386	116	<b>188</b>	32	11	33	6	0	0
		48,39 %	98,97 %	30,05 %	<b>48,70 %</b>	8,29 %	2,85 %	8,55 %	1,55 %	0,00 %	0,00 %
<b>090-Kindergarten Anna-Zammert</b>	837	504	489	150	<b>252</b>	32	17	30	4	4	0
		60,22 %	97,02 %	30,67 %	<b>51,53 %</b>	6,54 %	3,48 %	6,13 %	0,82 %	0,82 %	0,00 %
<b>100-Begegnungsstätte</b>	778	382	374	104	<b>183</b>	36	14	33	3	0	1
		49,10 %	97,91 %	27,81 %	<b>48,93 %</b>	9,63 %	3,74 %	8,82 %	0,80 %	0,00 %	0,27 %

Wahlbezirk	Wahlberechtigte	Wähler	gültig	Engelmeier-Heite SPD	Flosbach CDU	von Polheim FDP	Schmitz GRÜNE	Hofmann DIE LINKE	Kremer NPD	Staratschek ÖDP	Grabowski Willi-Weise-Projekt
<b>110-Kindergarten Sonnenschein</b>	859	435	415	134	<b>157</b>	40	18	50	16	0	0
		50,64 %	95,40 %	32,29 %	<b>37,83 %</b>	9,64 %	4,34 %	12,05 %	3,86 %	0,00 %	0,00 %
<b>120-Feuerwegerätehaus</b>	865	543	531	125	<b>303</b>	49	14	34	6	0	0
		62,77 %	97,79 %	23,54 %	<b>57,06 %</b>	9,23 %	2,64 %	6,40 %	1,13 %	0,00 %	0,00 %
<b>130-Kindergarten Wied. (Neubau)</b>	1.024	650	641	178	<b>347</b>	59	25	23	6	1	2
		63,48 %	98,62 %	27,77 %	<b>54,13 %</b>	9,20 %	3,90 %	3,59 %	0,94 %	0,16 %	0,31 %
<b>140 Kindergarten Wied. (Altbau)</b>	943	537	529	152	<b>265</b>	53	22	27	6	3	1
		56,95 %	98,51 %	28,73 %	<b>50,09 %</b>	10,02 %	4,16 %	5,10 %	1,13 %	0,57 %	0,19 %
<b>150-Grundschule Wiedeneest</b>	873	552	545	135	<b>301</b>	51	25	27	2	4	0
		63,23 %	98,73 %	24,77 %	<b>55,23 %</b>	9,36 %	4,59 %	4,95 %	0,37 %	0,73 %	0,00 %
<b>161-Feuerwegerätehaus</b>	458	263	255	79	<b>123</b>	22	12	17	2	0	0
		57,42 %	96,96 %	30,98 %	<b>48,24 %</b>	8,63 %	4,71 %	6,67 %	0,78 %	0,00 %	0,00 %
<b>162-Bürgerhaus Belmicke</b>	402	289	285	66	<b>176</b>	17	9	14	3	0	0
		71,89 %	98,62 %	23,16 %	<b>61,75 %</b>	5,96 %	3,16 %	4,91 %	1,05 %	0,00 %	0,00 %
<b>01B-Briefwahlbezirk 1</b>	0	777	768	228	<b>390</b>	62	42	32	10	3	1
			98,84 %	29,69 %	<b>50,78 %</b>	8,07 %	5,47 %	4,17 %	1,30 %	0,39 %	0,13 %
<b>02B-Briefwahlbezirk 1</b>	0	786	783	190	<b>425</b>	67	45	41	4	9	2
			99,62 %	24,27 %	<b>54,28 %</b>	8,56 %	5,75 %	5,24 %	0,51 %	1,15 %	0,26 %
<b>Stadt Bergneustadt</b>	13.372	9.294	9.135	2.725	<b>4.509</b>	765	406	579	108	29	14
		69,50 %	98,29 %	29,83 %	<b>49,36 %</b>	8,37 %	4,44 %	6,34 %	1,18 %	0,32 %	0,15 %

Stadt Bergneustadt  
Wahl zum Deutschen Bundestag 27.09.2009  
Zusammenstellung der Ergebnisse nach Wahlbezirken - Zweitstimmen -




















Wahlbezirk	Wahlberechtigte	Wähler	gültig	SPD	CDU	FDP	GRÜNE	DIE LINKE	NPD	Die Tier-schutzpar-tei	FAMILIE	REP	Volksab-stimmung	MLPD	PSG	ZENTRUM	BÜSO	DVU
010-Autohaus Ford Weil	747	417	417	101	<b>147</b>	82	20	35	9	2	7	3	0	0	0	1	1	1
		55,82 %	100,00 %	24,22 %	<b>35,25 %</b>	19,66 %	4,80 %	8,39 %	2,16 %	0,48 %	1,68 %	0,72 %	0,00 %	0,00 %	0,00 %	0,24 %	0,24 %	0,24 %
020-Kindergarten Marie-Schlei	766	403	394	119	<b>130</b>	73	27	33	2	0	2	4	0	0	0	0	0	0
		52,61 %	97,77 %	30,20 %	<b>32,99 %</b>	18,53 %	6,85 %	8,38 %	0,51 %	0,00 %	0,51 %	1,02 %	0,00 %	0,00 %	0,00 %	0,00 %	0,00 %	0,00 %
030-Rathaus	772	413	406	101	<b>150</b>	63	37	36	5	7	0	2	0	0	0	0	0	0
		53,50 %	98,31 %	24,88 %	<b>36,95 %</b>	15,52 %	9,11 %	8,87 %	1,23 %	1,72 %	0,00 %	0,49 %	0,00 %	0,00 %	0,00 %	0,00 %	0,00 %	0,00 %
040-Ev. Altenheim	867	509	493	142	<b>181</b>	82	35	29	2	8	3	1	0	0	0	0	0	1
		58,71 %	96,86 %	28,80 %	<b>36,71 %</b>	16,63 %	7,10 %	5,88 %	0,41 %	1,62 %	0,61 %	0,20 %	0,00 %	0,00 %	0,00 %	0,00 %	0,00 %	0,20 %
050-Ev. Kindergarten	793	492	482	141	<b>158</b>	74	32	47	9	0	2	3	0	0	0	0	0	2
		62,04 %	97,97 %	29,25 %	<b>32,78 %</b>	15,35 %	6,64 %	9,75 %	1,87 %	0,00 %	0,41 %	0,62 %	0,00 %	0,00 %	0,00 %	0,00 %	0,00 %	0,41 %
060-Haus Phönix	766	464	457	<b>161</b>	145	70	41	29	4	0	1	1	0	0	0	0	0	0
		60,57 %	98,49 %	<b>35,23 %</b>	31,73 %	15,32 %	8,97 %	6,35 %	0,88 %	0,00 %	0,22 %	0,22 %	0,00 %	0,00 %	0,00 %	0,00 %	0,00 %	0,00 %
070-Realschule	816	488	484	145	<b>198</b>	66	27	28	1	2	5	0	0	0	0	2	0	3
		59,80 %	99,18 %	29,96 %	<b>40,91 %</b>	13,64 %	5,58 %	5,79 %	0,21 %	0,41 %	1,03 %	0,00 %	0,00 %	0,00 %	0,00 %	0,41 %	0,00 %	0,62 %
080-Clubraum am Freibad	806	390	383	106	<b>132</b>	62	15	38	3	5	3	0	0	0	0	2	0	2
		48,39 %	98,21 %	27,68 %	<b>34,46 %</b>	16,19 %	3,92 %	9,92 %	0,78 %	1,31 %	0,78 %	0,00 %	0,00 %	0,00 %	0,00 %	0,52 %	0,00 %	0,52 %
090-Kindergarten Anna-Zammert	837	504	490	118	<b>216</b>	62	32	36	2	3	5	3	1	0	0	0	2	0
		60,22 %	97,22 %	24,08 %	<b>44,08 %</b>	12,65 %	6,53 %	7,35 %	0,41 %	0,61 %	1,02 %	0,61 %	0,20 %	0,00 %	0,00 %	0,00 %	0,41 %	0,00 %
100-Begegnungsstätte	778	382	368	94	<b>142</b>	55	16	33	4	7	6	1	0	0	0	0	1	0
		49,10 %	96,34 %	25,54 %	<b>38,59 %</b>	14,95 %	4,35 %	8,97 %	1,09 %	1,90 %	1,63 %	0,27 %	0,00 %	0,00 %	0,00 %	0,00 %	0,27 %	0,00 %
110-Kindergarten Sonnenschein	859	435	414	117	<b>143</b>	52	22	52	11	2	0	5	0	0	0	0	0	1
		50,64 %	95,17 %	28,26 %	<b>34,54 %</b>	12,56 %	5,31 %	12,56 %	2,66 %	0,48 %	0,00 %	1,21 %	0,00 %	0,00 %	0,00 %	0,00 %	0,00 %	0,24 %
120-Feuerwehrgerätehaus	865	543	531	98	<b>258</b>	87	22	44	3	0	5	5	0	0	0	0	0	0
		62,77 %	97,79 %	18,46 %	<b>48,59 %</b>	16,38 %	4,14 %	8,29 %	0,56 %	0,00 %	0,94 %	0,94 %	0,00 %	0,00 %	0,00 %	0,00 %	0,00 %	0,00 %
130-Kindergarten Wied. (Neubau)	1.024	650	640	156	<b>285</b>	105	47	22	3	5	0	2	2	0	0	0	1	0
		63,48 %	98,46 %	24,38 %	<b>44,53 %</b>	16,41 %	7,34 %	3,44 %	0,47 %	0,78 %	0,00 %	0,31 %	0,31 %	0,00 %	0,00 %	0,00 %	0,16 %	0,00 %
140 Kindergarten Wied. (Altbau)	943	537	527	117	<b>195</b>	114	47	32	3	1	3	3	0	0	0	1	0	0
		56,95 %	98,14 %	22,20 %	<b>37,00 %</b>	21,63 %	8,92 %	6,07 %	0,57 %	0,19 %	0,57 %	0,57 %	0,00 %	0,00 %	0,00 %	0,19 %	0,00 %	0,00 %
150-Grundschule Wiedeneest	873	552	547	112	<b>228</b>	112	35	32	4	2	4	0	2	0	0	0	1	1
		63,23 %	99,09 %	20,48 %	<b>41,68 %</b>	20,48 %	6,40 %	5,85 %	0,73 %	0,37 %	0,73 %	0,00 %	0,37 %	0,00 %	0,00 %	0,00 %	0,18 %	0,18 %
161-Feuerwehrgerätehaus	458	263	256	59	<b>106</b>	44	16	19	1	2	2	0	1	0	0	0	0	0
		57,42 %	97,34 %	23,05 %	<b>41,41 %</b>	17,19 %	6,25 %	7,42 %	0,39 %	0,78 %	0,78 %	0,00 %	0,39 %	0,00 %	0,00 %	0,00 %	0,00 %	0,00 %
162-Bürgerhaus Belmicke	402	289	286	63	<b>144</b>	41	19	16	1	1	0	0	0	0	0	0	0	0
		71,89 %	98,96 %	22,03 %	<b>50,35 %</b>	14,34 %	6,64 %	5,59 %	0,35 %	0,35 %	0,00 %	0,00 %	0,00 %	0,00 %	0,00 %	0,00 %	0,00 %	0,00 %

Wahlbezirk	Wahlberechtigte	Wähler	gültig	SPD	CDU	FDP	GRÜNE	DIE LINKE	NPD	Die Tier-schutzpar-tei	FAMILIE	REP	Volksab-stimmung	MLPD	PSG	ZENTRUM	BÜSO	DVU
<b>01B-Briefwahl-bezirk 1</b>	0	777	777	191	<b>325</b>	125	67	36	5	7	1	2	1	0	0	1	0	3
			100,00 %	24,58 %	<b>41,83 %</b>	16,09 %	8,62 %	4,63 %	0,64 %	0,90 %	0,13 %	0,26 %	0,13 %	0,00 %	0,00 %	0,13 %	0,00 %	0,39 %
<b>02B-Briefwahl-bezirk 1</b>	0	786	784	156	<b>345</b>	137	53	58	4	5	8	0	2	0	0	0	0	0
			99,75 %	19,90 %	<b>44,01 %</b>	17,47 %	6,76 %	7,40 %	0,51 %	0,64 %	1,02 %	0,00 %	0,26 %	0,00 %	0,00 %	0,00 %	0,00 %	0,00 %
<b>Stadt Bergneu-stadt</b>	13.372	9.294	9.136	2.297	<b>3.628</b>	1.506	610	655	76	59	57	35	9	0	0	7	6	14
			69,50 %	98,30 %	25,14 %	<b>39,71 %</b>	16,48 %	6,68 %	7,17 %	0,83 %	0,65 %	0,62 %	0,38 %	0,10 %	0,00 %	0,00 %	0,08 %	0,07 %




















Wahlbezirk	ÖDP	PIRATEN	RRP	RENTNER	Willi-Weise-Projekt
<b>010-Autohaus Ford Weil</b>	1	7	0	0	0
	0,24 %	1,68 %	0,00 %	0,00 %	0,00 %
<b>020-Kindergarten Marie-Schlei</b>	1	3	0	0	0
	0,25 %	0,76 %	0,00 %	0,00 %	0,00 %
<b>030-Rathaus</b>	0	1	0	4	0
	0,00 %	0,25 %	0,00 %	0,99 %	0,00 %
<b>040-Ev. Altenheim</b>	1	6	0	2	0
	0,20 %	1,22 %	0,00 %	0,41 %	0,00 %
<b>050-Ev. Kindergarten</b>	1	8	4	1	0
	0,21 %	1,66 %	0,83 %	0,21 %	0,00 %
<b>060-Haus Phönix</b>	1	3	0	1	0
	0,22 %	0,66 %	0,00 %	0,22 %	0,00 %
<b>070-Realschule</b>	0	5	0	2	0
	0,00 %	1,03 %	0,00 %	0,41 %	0,00 %
<b>080-Clubraum am Freibad</b>	0	10	0	5	0
	0,00 %	2,61 %	0,00 %	1,31 %	0,00 %
<b>090-Kindergarten Anna-Zammert</b>	1	9	0	0	0
	0,20 %	1,84 %	0,00 %	0,00 %	0,00 %
<b>100-Begegnungsstätte</b>	0	5	1	3	0
	0,00 %	1,36 %	0,27 %	0,82 %	0,00 %
<b>110-Kindergarten Sonnenschein</b>	0	5	1	3	0
	0,00 %	1,21 %	0,24 %	0,72 %	0,00 %
<b>120-Feuerwehrgerätehaus</b>	0	6	3	0	0
	0,00 %	1,13 %	0,56 %	0,00 %	0,00 %
<b>130-Kindergarten Wied. (Neubau)</b>	1	9	0	2	0
	0,16 %	1,41 %	0,00 %	0,31 %	0,00 %
<b>140 Kindergarten Wied. (Altbau)</b>	3	8	0	0	0
	0,57 %	1,52 %	0,00 %	0,00 %	0,00 %
<b>150-Grundschule Wiedenest</b>	4	6	2	2	0
	0,73 %	1,10 %	0,37 %	0,37 %	0,00 %
<b>161-Feuerwehrgerätehaus</b>	0	3	0	3	0
	0,00 %	1,17 %	0,00 %	1,17 %	0,00 %
<b>162-Bürgerhaus Belmicke</b>	0	1	0	0	0
	0,00 %	0,35 %	0,00 %	0,00 %	0,00 %
<b>01B-Briefwahlbezirk 1</b>	1	6	5	1	0
	0,13 %	0,77 %	0,64 %	0,13 %	0,00 %
<b>02B-Briefwahlbezirk 1</b>	3	3	3	7	0
	0,38 %	0,38 %	0,38 %	0,89 %	0,00 %
<b>Stadt Bergneustadt</b>	18	104	19	36	0
	0,20 %	1,14 %	0,21 %	0,39 %	0,00 %

Stadt Bergneustadt  
Wahl zum Deutschen Bundestag 27.09.2009  
Engelmeier-Heite, SPD, Ergebnis - Erststimmen  
Wahlbezirk-Übersicht

060-Haus Phönix	40,04 %	
050-Ev. Kindergarten	36,46 %	
070-Realschule	34,78 %	
040-Ev. Altenheim	34,08 %	
110-Kindergarten Sonnenschein	32,29 %	
020-Kindergarten Marie-Schlei	31,58 %	
161-Feuerwehrgerätehaus	30,98 %	
090-Kindergarten Anna-Zammert	30,67 %	
010-Autohaus Ford Weil	30,19 %	
030-Rathaus	30,15 %	
080-Clubraum am Freibad	30,05 %	
01B-Briefwahlbezirk 1	29,69 %	
140 Kindergarten Wied. (Altbau)	28,73 %	
100-Begegnungsstätte	27,81 %	
130-Kindergarten Wied. (Neubau)	27,77 %	
150-Grundschule Wiedenest	24,77 %	
02B-Briefwahlbezirk 1	24,27 %	
120-Feuerwehrgerätehaus	23,54 %	
162-Bürgerhaus Belmicke	23,16 %	

Stadt Bergneustadt  
Wahl zum Deutschen Bundestag 27.09.2009  
Flosbach, CDU, Ergebnis - Erststimmen  
Wahlbezirk-Übersicht

162-Bürgerhaus Belmicke	61,75 %	
120-Feuerwehrgerätehaus	57,06 %	
150-Grundschule Wiedenest	55,23 %	
02B-Briefwahlbezirk 1	54,28 %	
130-Kindergarten Wied. (Neubau)	54,13 %	
090-Kindergarten Anna-Zammert	51,53 %	
01B-Briefwahlbezirk 1	50,78 %	
140 Kindergarten Wied. (Altbau)	50,09 %	
100-Begegnungsstätte	48,93 %	
080-Clubraum am Freibad	48,70 %	
161-Feuerwehrgerätehaus	48,24 %	
040-Ev. Altenheim	47,46 %	
010-Autohaus Ford Weil	46,86 %	
030-Rathaus	46,32 %	
070-Realschule	45,96 %	
020-Kindergarten Marie-Schlei	44,11 %	
050-Ev. Kindergarten	42,29 %	

060-Haus Phönix	39,61 %	
110-Kindergarten Sonnenschein	37,83 %	

Stadt Bergneustadt  
Wahl zum Deutschen Bundestag 27.09.2009  
von Polheim, FDP, Ergebnis - Erststimmen  
Wahlbezirk-Übersicht

020-Kindergarten Marie-Schlei	10,03 %	
140 Kindergarten Wied. (Altbau)	10,02 %	
010-Autohaus Ford Weil	9,66 %	
110-Kindergarten Sonnenschein	9,64 %	
100-Begegnungsstätte	9,63 %	
150-Grundschule Wiedenest	9,36 %	
120-Feuerwehrgerätehaus	9,23 %	
130-Kindergarten Wied. (Neubau)	9,20 %	
161-Feuerwehrgerätehaus	8,63 %	
02B-Briefwahlbezirk 1	8,56 %	
080-Clubraum am Freibad	8,29 %	
01B-Briefwahlbezirk 1	8,07 %	
070-Realschule	7,66 %	
060-Haus Phönix	7,66 %	
030-Rathaus	7,60 %	
040-Ev. Altenheim	7,10 %	
090-Kindergarten Anna-Zammert	6,54 %	
162-Bürgerhaus Belmicke	5,96 %	
050-Ev. Kindergarten	5,62 %	

Stadt Bergneustadt  
Wahl zum Deutschen Bundestag 27.09.2009  
Hofmann, DIE LINKE, Ergebnis - Erststimmen  
Wahlbezirk-Übersicht




















110-Kindergarten Sonnenschein	12,05 %	
050-Ev. Kindergarten	10,00 %	
030-Rathaus	9,80 %	
100-Begegnungsstätte	8,82 %	
080-Clubraum am Freibad	8,55 %	
020-Kindergarten Marie-Schlei	7,27 %	
010-Autohaus Ford Weil	7,00 %	
161-Feuerwehrgerätehaus	6,67 %	
120-Feuerwehrgerätehaus	6,40 %	
090-Kindergarten Anna-Zammert	6,13 %	
060-Haus Phönix	5,47 %	
02B-Briefwahlbezirk 1	5,24 %	
140 Kindergarten Wied. (Altbau)	5,10 %	
150-Grundschule Wiedenest	4,95 %	
162-Bürgerhaus Belmicke	4,91 %	

040-Ev. Altenheim	4,87 %	■
070-Realschule	4,76 %	■
01B-Briefwahlbezirk 1	4,17 %	■
130-Kindergarten Wied. (Neubau)	3,59 %	■


















Stadt Bergneustadt  
Wahl zum Deutschen Bundestag 27.09.2009  
SPD, Ergebnis - Zweitstimmen  
Wahlbezirk-Übersicht



060-Haus Phönix	35,23 %	■
020-Kindergarten Marie-Schlei	30,20 %	■
070-Realschule	29,96 %	■
050-Ev. Kindergarten	29,25 %	■
040-Ev. Altenheim	28,80 %	■
110-Kindergarten Sonnenschein	28,26 %	■
080-Clubraum am Freibad	27,68 %	■
100-Begegnungsstätte	25,54 %	■
030-Rathaus	24,88 %	■
01B-Briefwahlbezirk 1	24,58 %	■
130-Kindergarten Wied. (Neubau)	24,38 %	■
010-Autohaus Ford Weil	24,22 %	■
090-Kindergarten Anna-Zammert	24,08 %	■
161-Feuerwehrgerätehaus	23,05 %	■
140 Kindergarten Wied. (Altbau)	22,20 %	■
162-Bürgerhaus Belmicke	22,03 %	■
150-Grundschule Wiedenest	20,48 %	■
02B-Briefwahlbezirk 1	19,90 %	■
120-Feuerwehrgerätehaus	18,46 %	■

Stadt Bergneustadt  
Wahl zum Deutschen Bundestag 27.09.2009  
CDU, Ergebnis - Zweitstimmen  
Wahlbezirk-Übersicht



















162-Bürgerhaus Belmicke	50,35 %	
120-Feuerwehrgerätehaus	48,59 %	
130-Kindergarten Wied. (Neubau)	44,53 %	
090-Kindergarten Anna-Zammert	44,08 %	
02B-Briefwahlbezirk 1	44,01 %	
01B-Briefwahlbezirk 1	41,83 %	
150-Grundschule Wiedenest	41,68 %	
161-Feuerwehrgerätehaus	41,41 %	
070-Realschule	40,91 %	
100-Begegnungsstätte	38,59 %	
140 Kindergarten Wied. (Altbau)	37,00 %	
030-Rathaus	36,95 %	
040-Ev. Altenheim	36,71 %	
010-Autohaus Ford Weil	35,25 %	
110-Kindergarten Sonnenschein	34,54 %	
080-Clubraum am Freibad	34,46 %	
020-Kindergarten Marie-Schlei	32,99 %	
050-Ev. Kindergarten	32,78 %	
060-Haus Phönix	31,73 %	

Stadt Bergneustadt  
Wahl zum Deutschen Bundestag 27.09.2009  
FDP, Ergebnis - Zweitstimmen  
Wahlbezirk-Übersicht

140 Kindergarten Wied. (Altbau)	21,63 %	
150-Grundschule Wiedenest	20,48 %	
010-Autohaus Ford Weil	19,66 %	
020-Kindergarten Marie-Schlei	18,53 %	
02B-Briefwahlbezirk 1	17,47 %	
161-Feuerwehrgerätehaus	17,19 %	
040-Ev. Altenheim	16,63 %	
130-Kindergarten Wied. (Neubau)	16,41 %	
120-Feuerwehrgerätehaus	16,38 %	
080-Clubraum am Freibad	16,19 %	
01B-Briefwahlbezirk 1	16,09 %	
030-Rathaus	15,52 %	
050-Ev. Kindergarten	15,35 %	
060-Haus Phönix	15,32 %	
100-Begegnungsstätte	14,95 %	
162-Bürgerhaus Belmicke	14,34 %	
070-Realschule	13,64 %	

090-Kindergarten Anna-Zammert	12,65 %	
110-Kindergarten Sonnenschein	12,56 %	

Stadt Bergneustadt  
Wahl zum Deutschen Bundestag 27.09.2009  
DIE LINKE, Ergebnis - Zweitstimmen  
Wahlbezirk-Übersicht

110-Kindergarten Sonnenschein	12,56 %	
080-Clubraum am Freibad	9,92 %	
050-Ev. Kindergarten	9,75 %	
100-Begegnungsstätte	8,97 %	
030-Rathaus	8,87 %	
010-Autohaus Ford Weil	8,39 %	
020-Kindergarten Marie-Schlei	8,38 %	
120-Feuerwehrgerätehaus	8,29 %	
161-Feuerwehrgerätehaus	7,42 %	
02B-Briefwahlbezirk 1	7,40 %	
090-Kindergarten Anna-Zammert	7,35 %	
060-Haus Phönix	6,35 %	
140 Kindergarten Wied. (Altbau)	6,07 %	
040-Ev. Altenheim	5,88 %	
150-Grundschule Wiedenest	5,85 %	
070-Realschule	5,79 %	
162-Bürgerhaus Belmicke	5,59 %	
01B-Briefwahlbezirk 1	4,63 %	
130-Kindergarten Wied. (Neubau)	3,44 %	