

Wahlbuch
Wahl zum Deutschen Bundestag
27.09.2009
Oberbergischer Kreis
Herausgegeben am 04.10.2016

Inhaltsverzeichnis

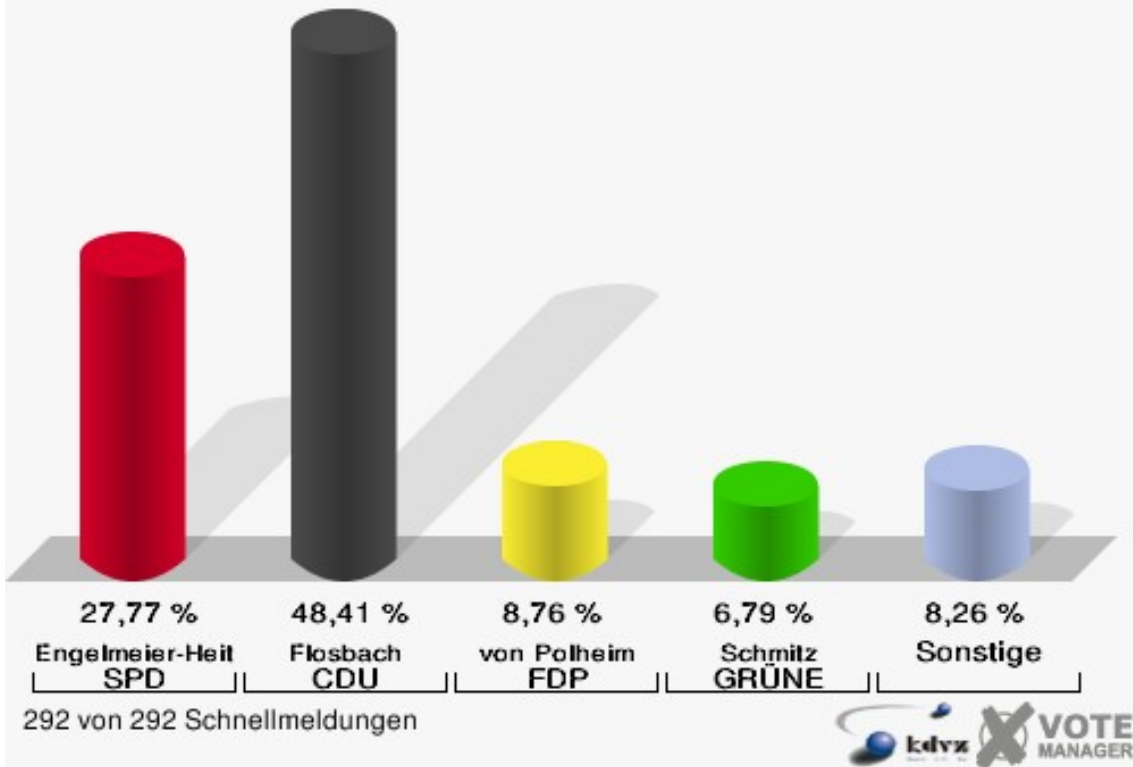
Wahl zum Deutschen Bundestag	1
Oberbergischer Kreis	1
Wahlkreise	4
RSK-100	4
Gemeinden	7
Stadt Bergneustadt	7
Gemeinde Engelskirchen	10
Stadt Gummersbach	13
Schloss-Stadt Hückeswagen	16
Gemeinde Lindlar	19
Gemeinde Marienheide	26
Gemeinde Morsbach	29
Gemeinde Nümbrecht	32
Stadt Radevormwald	35
Gemeinde Reichshof	38
Stadt Waldbröl	41
Stadt Wiehl	44
Hansestadt Wipperfürth	47
Übersicht Gemeinden	50

Wahl zum Deutschen Bundestag

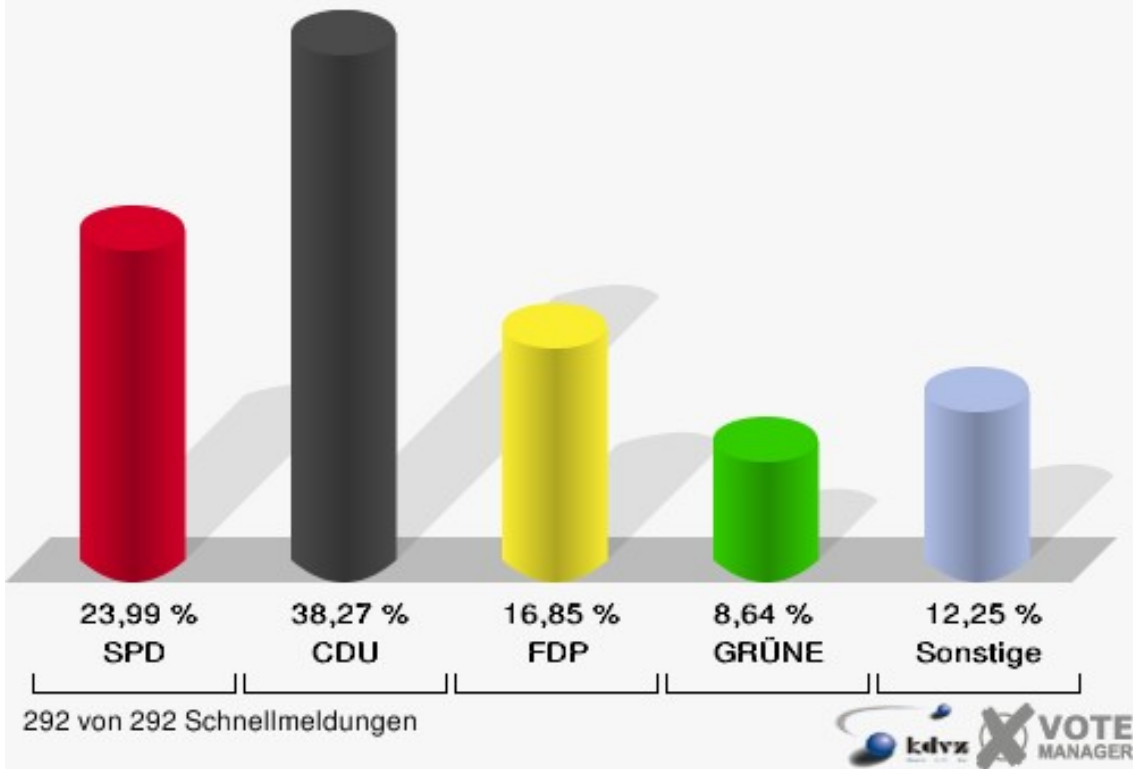
Oberbergischer Kreis

	Erststimmen		Zweitstimmen	
Wahlberechtigte	211.963		211.963	
Wähler/innen	150.609	71,05 %	150.609	71,05 %
ungültige Stimmen	2.389	1,59 %	2.173	1,44 %
gültige Stimmen	148.220	98,41 %	148.436	98,56 %
Engelmeier-Heite, SPD	41.165	27,77 %	35.604	23,99 %
Flosbach, CDU	71.759	48,41 %	56.807	38,27 %
von Polheim, FDP	12.990	8,76 %	25.007	16,85 %
Schmitz, GRÜNE	10.066	6,79 %	12.826	8,64 %
Hofmann, DIE LINKE	9.599	6,48 %	11.070	7,46 %
Kremer, NPD	1.734	1,17 %	1.317	0,89 %
Die Tierschutzpartei	---	---	977	0,66 %
FAMILIE	---	---	905	0,61 %
REP	---	---	380	0,26 %
Volksabstimmung	---	---	193	0,13 %
MLPD	---	---	16	0,01 %
PSG	---	---	22	0,01 %
ZENTRUM	---	---	79	0,05 %
BÜSO	---	---	36	0,02 %
DVU	---	---	119	0,08 %
Staratschek, ÖDP	458	0,31 %	264	0,18 %
PIRATEN	---	---	2.035	1,37 %
RRP	---	---	228	0,15 %
RENTNER	---	---	551	0,37 %
Grabowski, Willi-Weise-Projekt	449	0,30 %	0	0,00 %

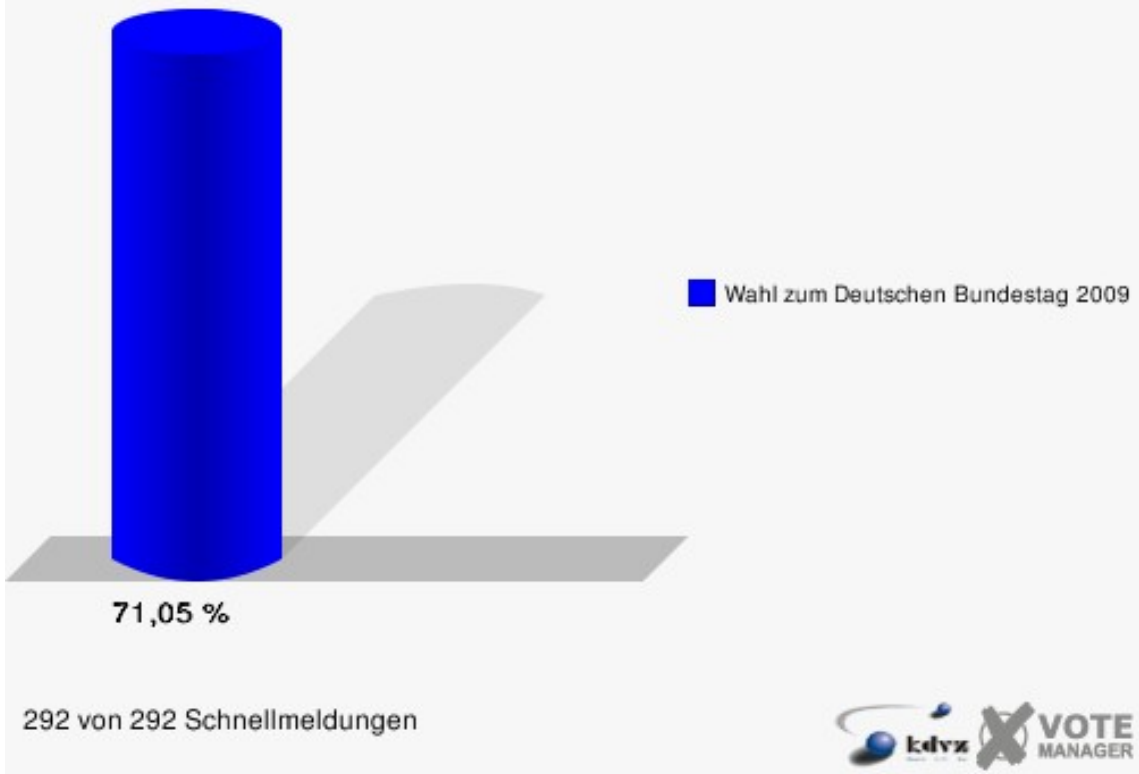
Oberbergischer Kreis
Wahl zum Deutschen Bundestag 27.09.2009
Erststimmen Gesamtergebnis



Oberbergischer Kreis
Wahl zum Deutschen Bundestag 27.09.2009
Zweitstimmen Gesamtergebnis

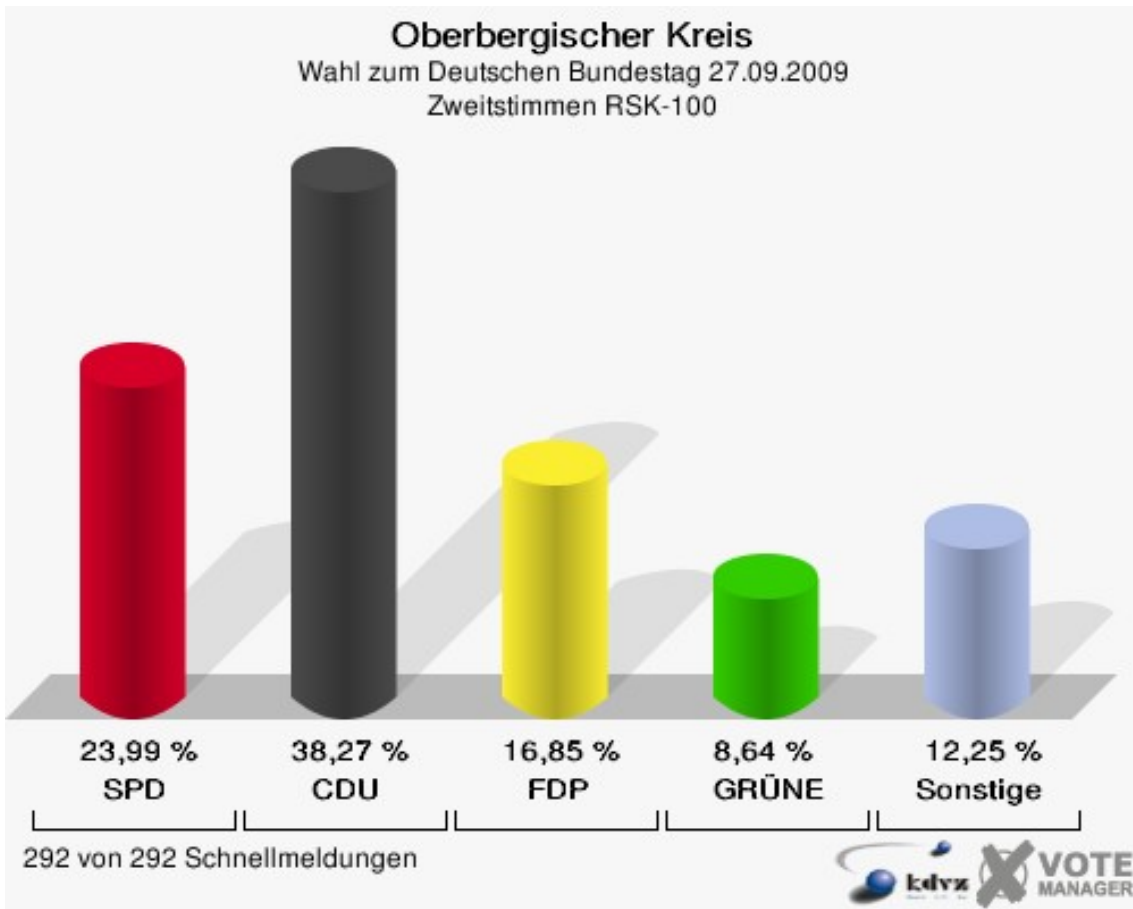
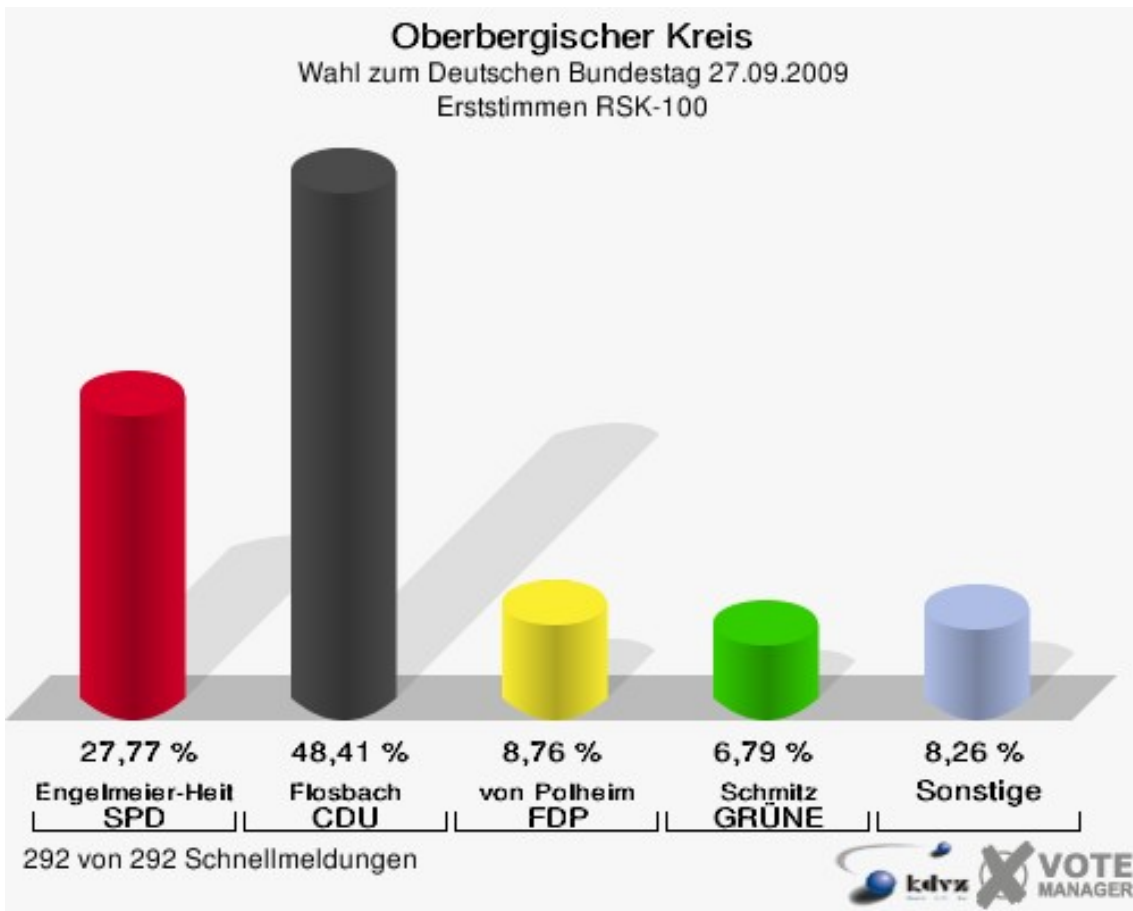


Oberbergischer Kreis
Wahl zum Deutschen Bundestag 27.09.2009
Wahlbeteiligung Gesamtergebnis



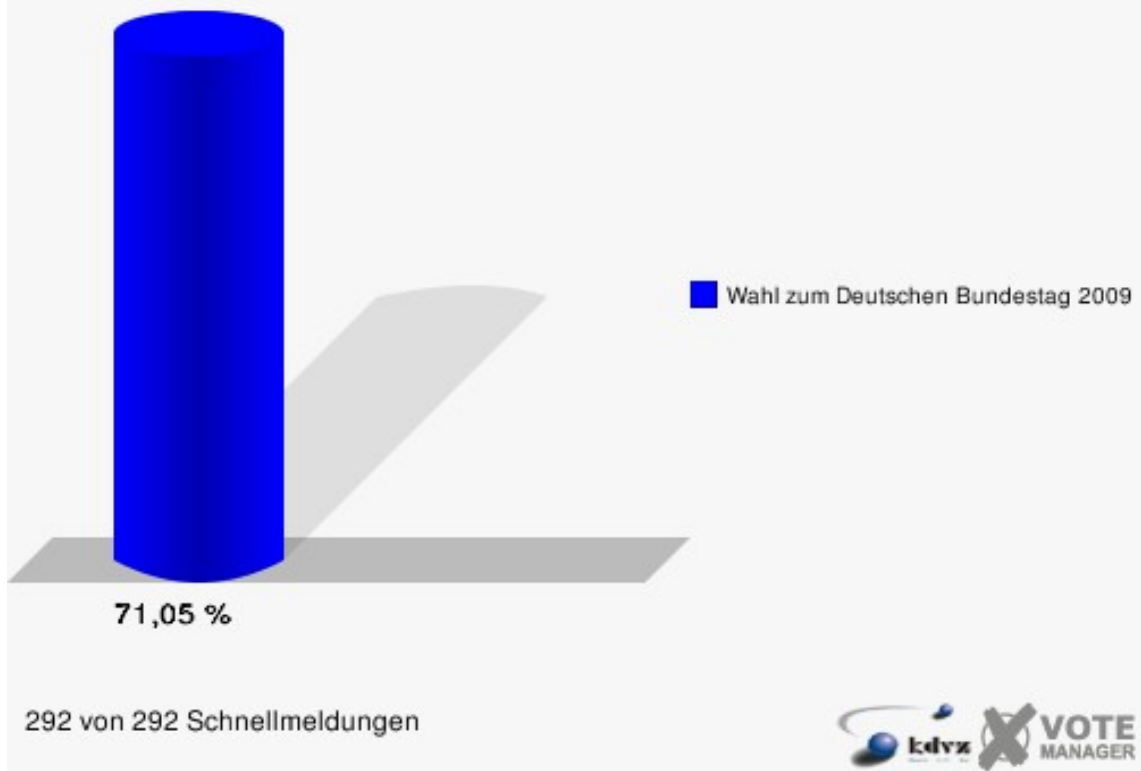
Wahlkreise RSK-100

	Erststimmen		Zweitstimmen	
Wahlberechtigte	211.963		211.963	
Wähler/innen	150.609	71,05 %	150.609	71,05 %
ungültige Stimmen	2.389	1,59 %	2.173	1,44 %
gültige Stimmen	148.220	98,41 %	148.436	98,56 %
Engelmeier-Heite, SPD	41.165	27,77 %	35.604	23,99 %
Flosbach, CDU	71.759	48,41 %	56.807	38,27 %
von Polheim, FDP	12.990	8,76 %	25.007	16,85 %
Schmitz, GRÜNE	10.066	6,79 %	12.826	8,64 %
Hofmann, DIE LINKE	9.599	6,48 %	11.070	7,46 %
Kremer, NPD	1.734	1,17 %	1.317	0,89 %
Die Tierschutzpartei	---	---	977	0,66 %
FAMILIE	---	---	905	0,61 %
REP	---	---	380	0,26 %
Volksabstimmung	---	---	193	0,13 %
MLPD	---	---	16	0,01 %
PSG	---	---	22	0,01 %
ZENTRUM	---	---	79	0,05 %
BÜSO	---	---	36	0,02 %
DVU	---	---	119	0,08 %
Staratschek, ÖDP	458	0,31 %	264	0,18 %
PIRATEN	---	---	2.035	1,37 %
RRP	---	---	228	0,15 %
RENTNER	---	---	551	0,37 %
Grabowski, Willi-Weise-Projekt	449	0,30 %	0	0,00 %



Gewählt:

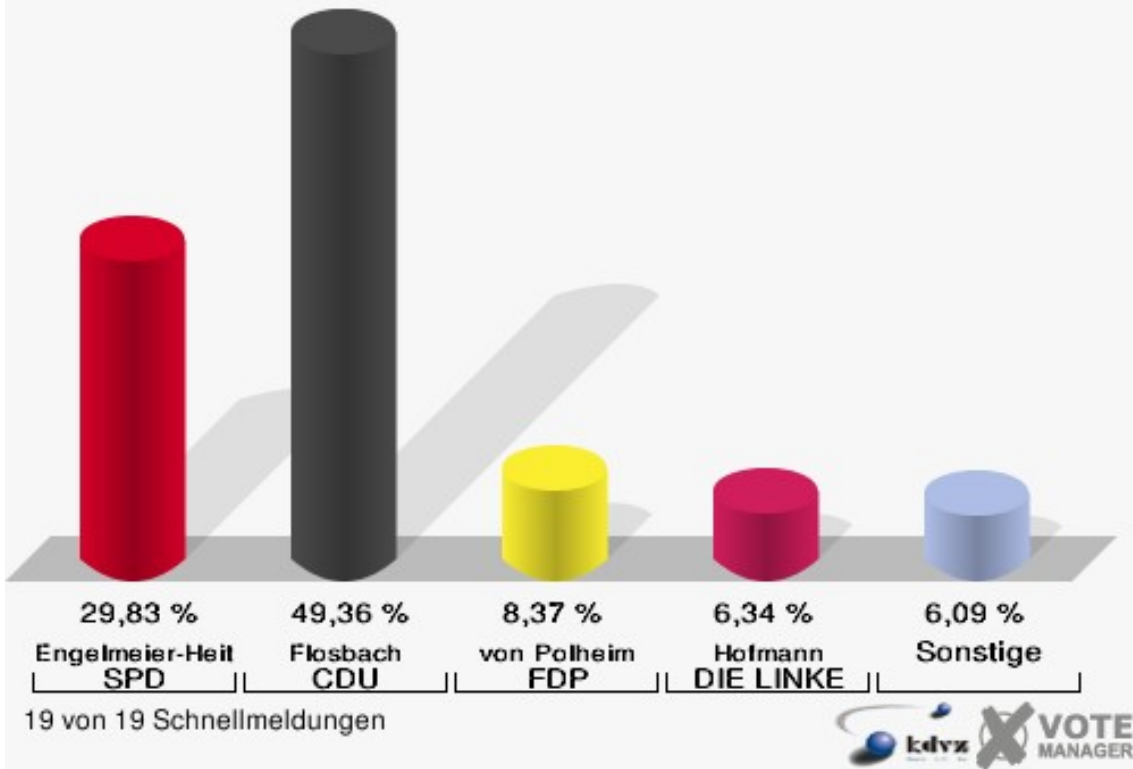
Oberbergischer Kreis
Wahl zum Deutschen Bundestag 27.09.2009
Wahlbeteiligung RSK-100



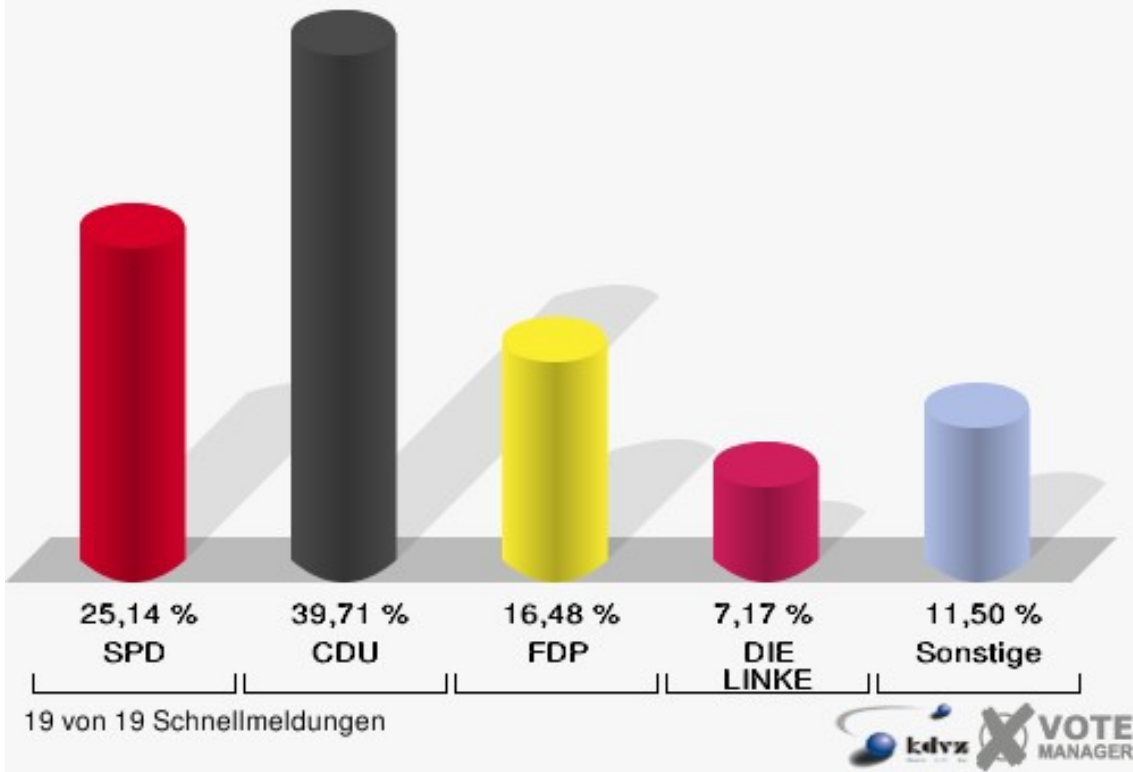
Gemeinden Stadt Bergneustadt

	Erststimmen		Zweitstimmen	
Wahlberechtigte	13.372		13.372	
Wähler/innen	9.294	69,50 %	9.294	69,50 %
ungültige Stimmen	159	1,71 %	158	1,70 %
gültige Stimmen	9.135	98,29 %	9.136	98,30 %
Engelmeier-Heite, SPD	2.725	29,83 %	2.297	25,14 %
Flosbach, CDU	4.509	49,36 %	3.628	39,71 %
von Polheim, FDP	765	8,37 %	1.506	16,48 %
Schmitz, GRÜNE	406	4,44 %	610	6,68 %
Hofmann, DIE LINKE	579	6,34 %	655	7,17 %
Kremer, NPD	108	1,18 %	76	0,83 %
Die Tierschutzpartei	---	---	59	0,65 %
FAMILIE	---	---	57	0,62 %
REP	---	---	35	0,38 %
Volksabstimmung	---	---	9	0,10 %
MLPD	---	---	0	0,00 %
PSG	---	---	0	0,00 %
ZENTRUM	---	---	7	0,08 %
BÜSO	---	---	6	0,07 %
DVU	---	---	14	0,15 %
Staratschek, ÖDP	29	0,32 %	18	0,20 %
PIRATEN	---	---	104	1,14 %
RRP	---	---	19	0,21 %
RENTNER	---	---	36	0,39 %
Grabowski, Willi-Weise-Projekt	14	0,15 %	0	0,00 %


Stadt Bergneustadt
 Wahl zum Deutschen Bundestag 27.09.2009
 Erststimmen Gesamtergebnis



Stadt Bergneustadt
 Wahl zum Deutschen Bundestag 27.09.2009
 Zweitstimmen Gesamtergebnis



Stadt Bergneustadt
Wahl zum Deutschen Bundestag 27.09.2009
Wahlbeteiligung Gesamtergebnis

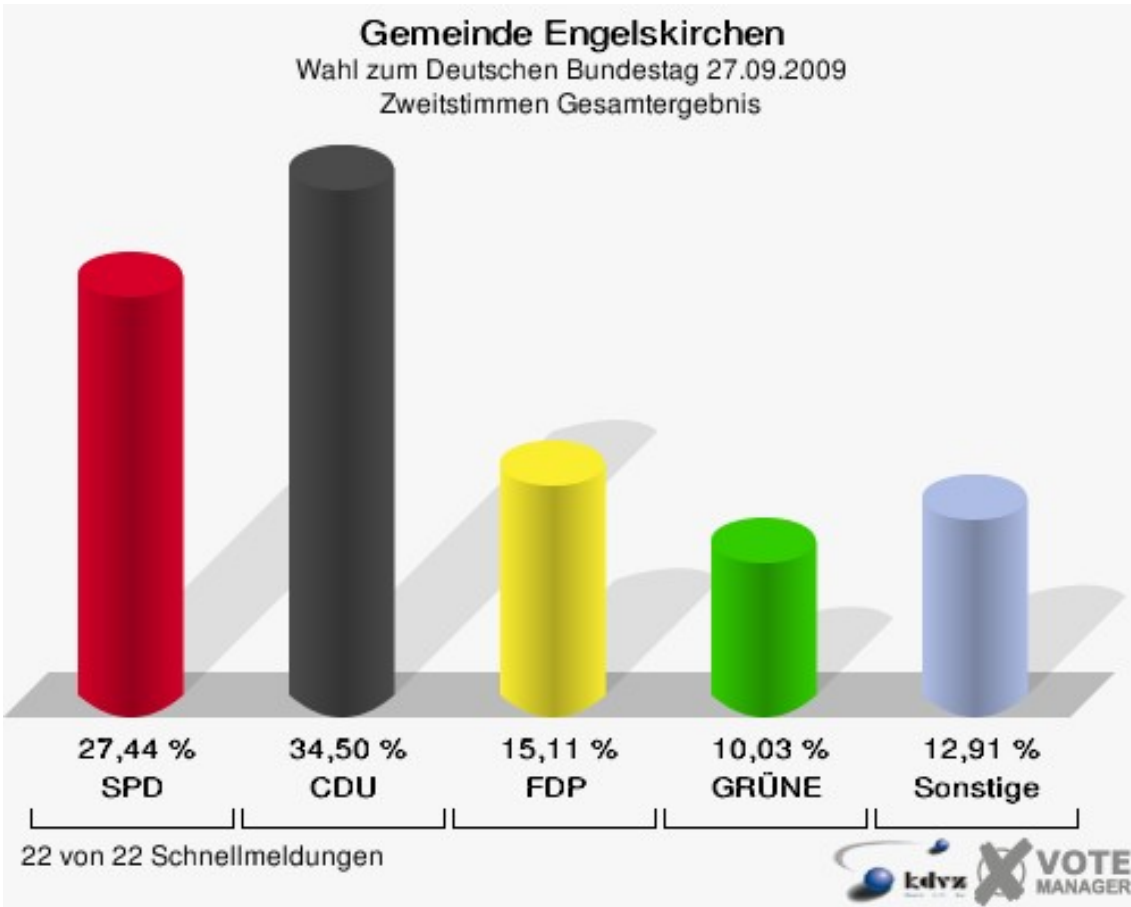
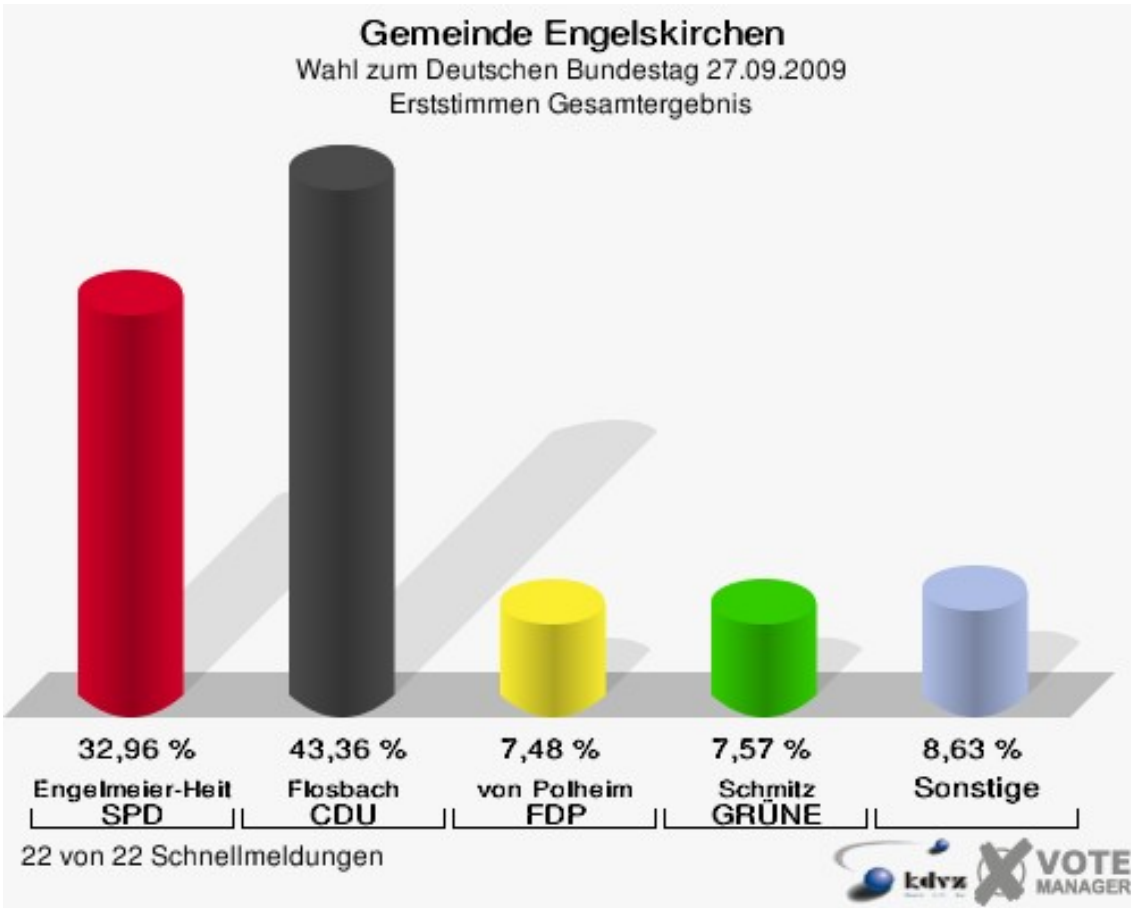


19 von 19 Schnellmeldungen



Gemeinde Engelskirchen


	Erststimmen		Zweitstimmen	
Wahlberechtigte	15.276		15.276	
Wähler/innen	11.414	74,72 %	11.414	74,72 %
ungültige Stimmen	164	1,44 %	139	1,22 %
gültige Stimmen	11.250	98,56 %	11.275	98,78 %
Engelmeier-Heite, SPD	3.708	32,96 %	3.094	27,44 %
Flosbach, CDU	4.878	43,36 %	3.890	34,50 %
von Polheim, FDP	841	7,48 %	1.704	15,11 %
Schmitz, GRÜNE	852	7,57 %	1.131	10,03 %
Hofmann, DIE LINKE	783	6,96 %	935	8,29 %
Kremer, NPD	124	1,10 %	101	0,90 %
Die Tierschutzpartei	---	---	90	0,80 %
FAMILIE	---	---	66	0,59 %
REP	---	---	31	0,27 %
Volksabstimmung	---	---	9	0,08 %
MLPD	---	---	0	0,00 %
PSG	---	---	1	0,01 %
ZENTRUM	---	---	5	0,04 %
BÜSO	---	---	2	0,02 %
DVU	---	---	5	0,04 %
Staratschek, ÖDP	25	0,22 %	11	0,10 %
PIRATEN	---	---	141	1,25 %
RRP	---	---	15	0,13 %
RENTNER	---	---	44	0,39 %
Grabowski, Willi-Weise-Projekt	39	0,35 %	0	0,00 %



Gemeinde Engelskirchen

Wahl zum Deutschen Bundestag 27.09.2009

Wahlbeteiligung Gesamtergebnis

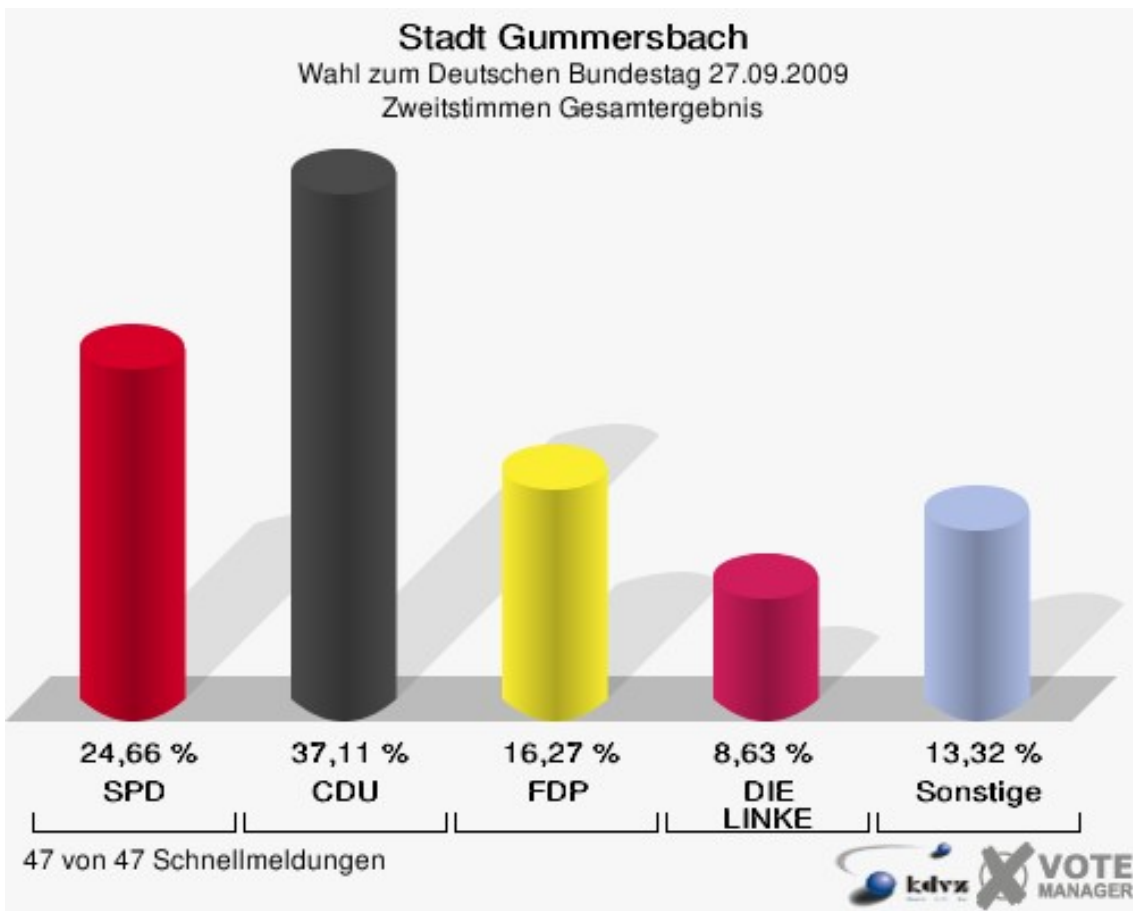
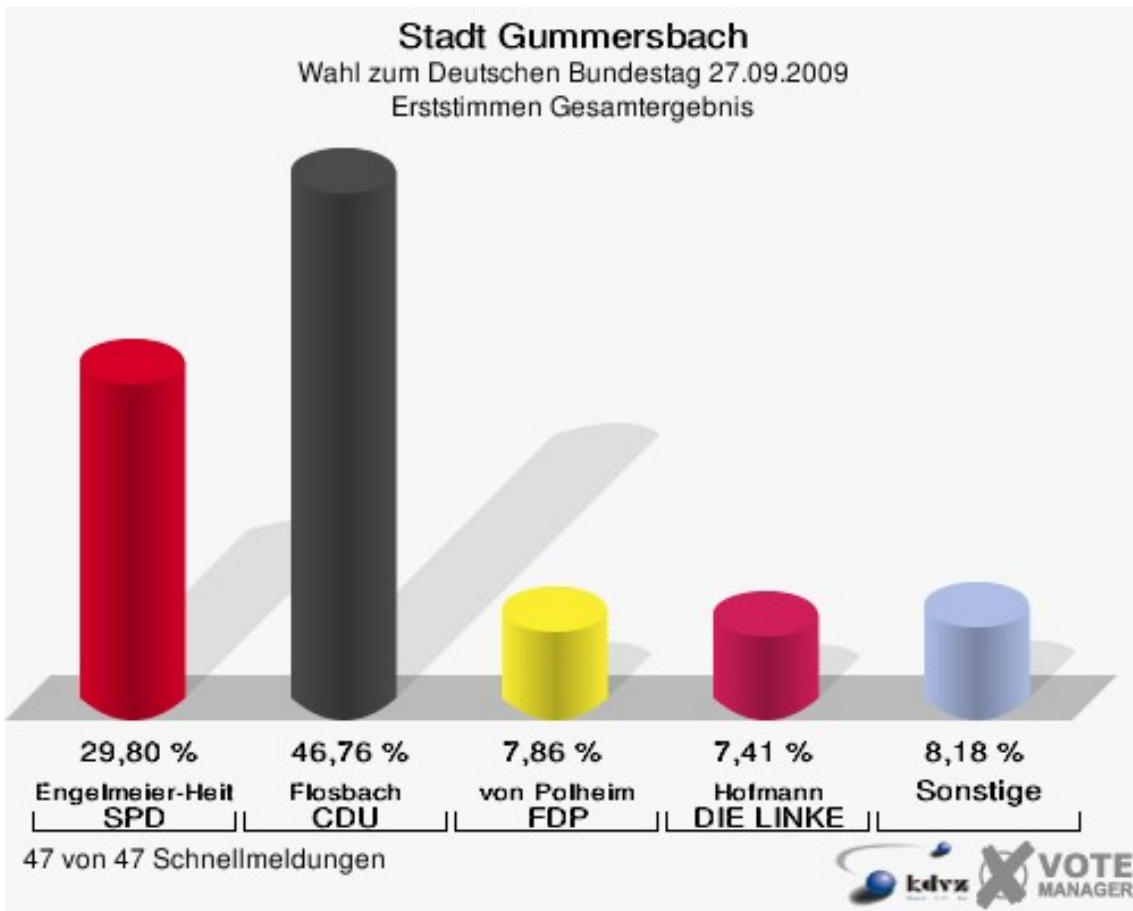


22 von 22 Schnellmeldungen

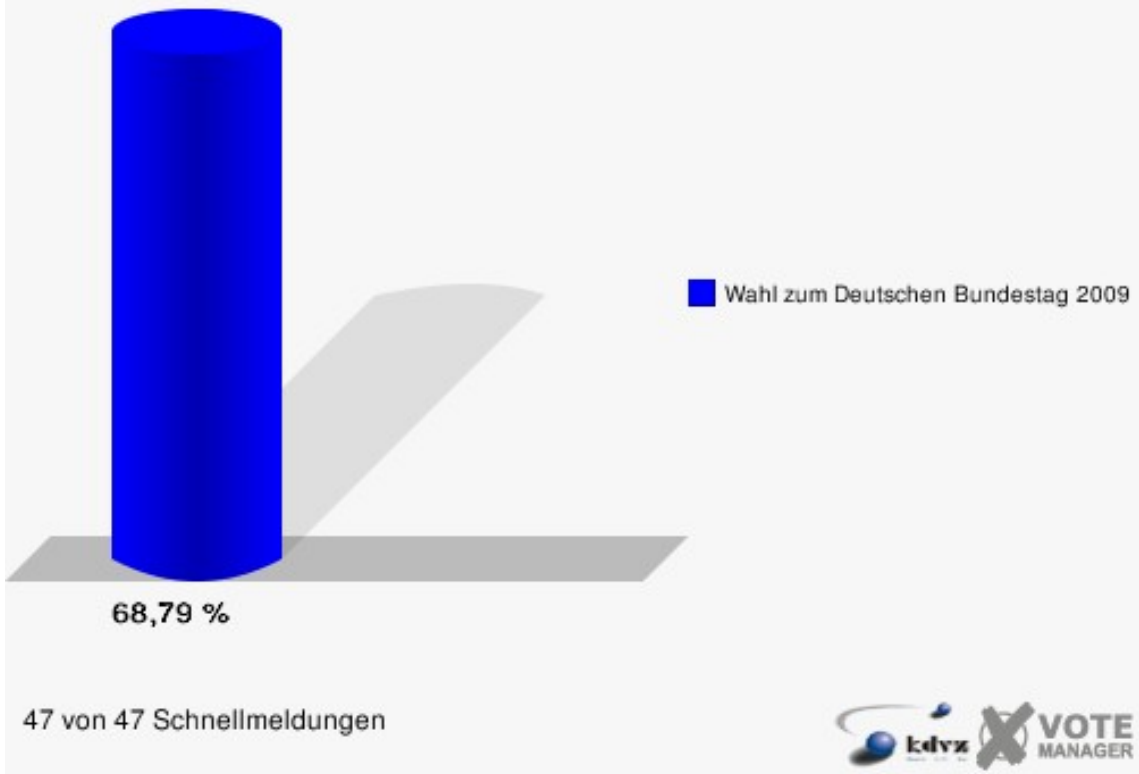


Stadt Gummersbach

	Erststimmen		Zweitstimmen	
Wahlberechtigte	38.740		38.740	
Wähler/innen	26.648	68,79 %	26.648	68,79 %
ungültige Stimmen	449	1,68 %	402	1,51 %
gültige Stimmen	26.199	98,32 %	26.246	98,49 %
Engelmeier-Heite, SPD	7.807	29,80 %	6.471	24,66 %
Flosbach, CDU	12.251	46,76 %	9.741	37,11 %
von Polheim, FDP	2.059	7,86 %	4.270	16,27 %
Schmitz, GRÜNE	1.694	6,47 %	2.230	8,50 %
Hofmann, DIE LINKE	1.941	7,41 %	2.266	8,63 %
Kremer, NPD	288	1,10 %	198	0,75 %
Die Tierschutzpartei	---	---	161	0,61 %
FAMILIE	---	---	156	0,59 %
REP	---	---	75	0,29 %
Volksabstimmung	---	---	31	0,12 %
MLPD	---	---	6	0,02 %
PSG	---	---	6	0,02 %
ZENTRUM	---	---	7	0,03 %
BÜSO	---	---	4	0,02 %
DVU	---	---	17	0,06 %
Staratschek, ÖDP	55	0,21 %	42	0,16 %
PIRATEN	---	---	409	1,56 %
RRP	---	---	48	0,18 %
RENTNER	---	---	108	0,41 %
Grabowski, Willi-Weise-Projekt	104	0,40 %	0	0,00 %



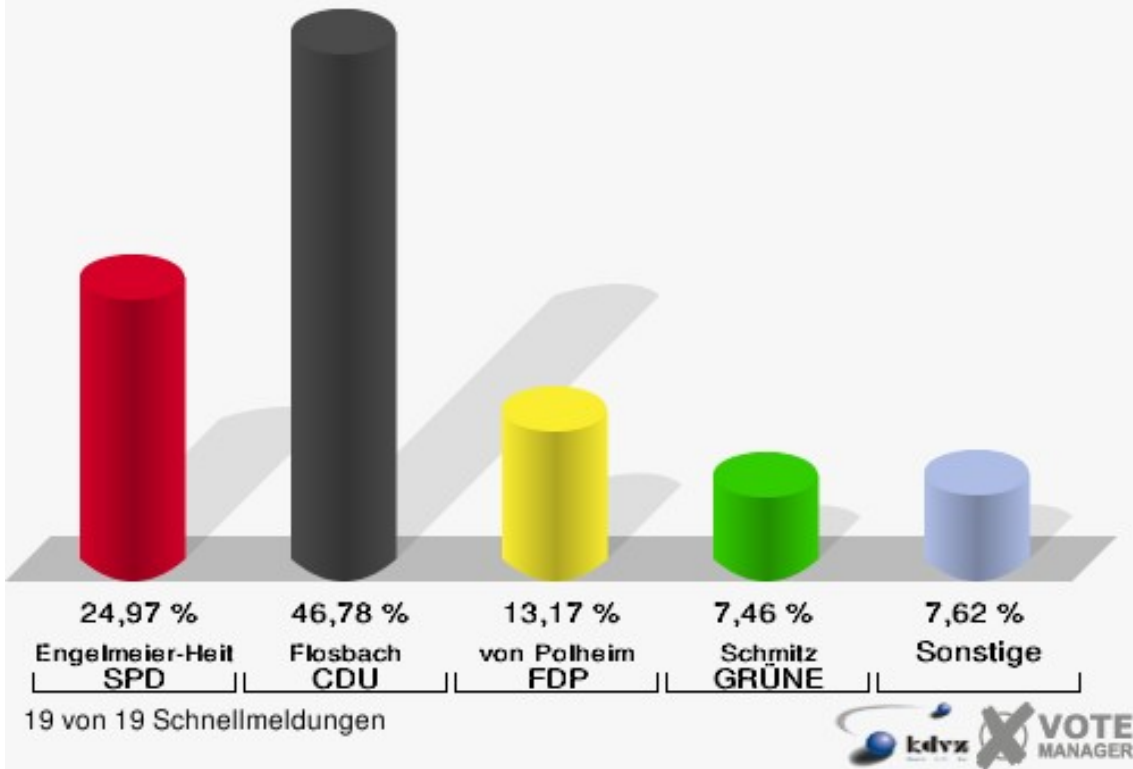
Stadt Gummersbach
Wahl zum Deutschen Bundestag 27.09.2009
Wahlbeteiligung Gesamtergebnis



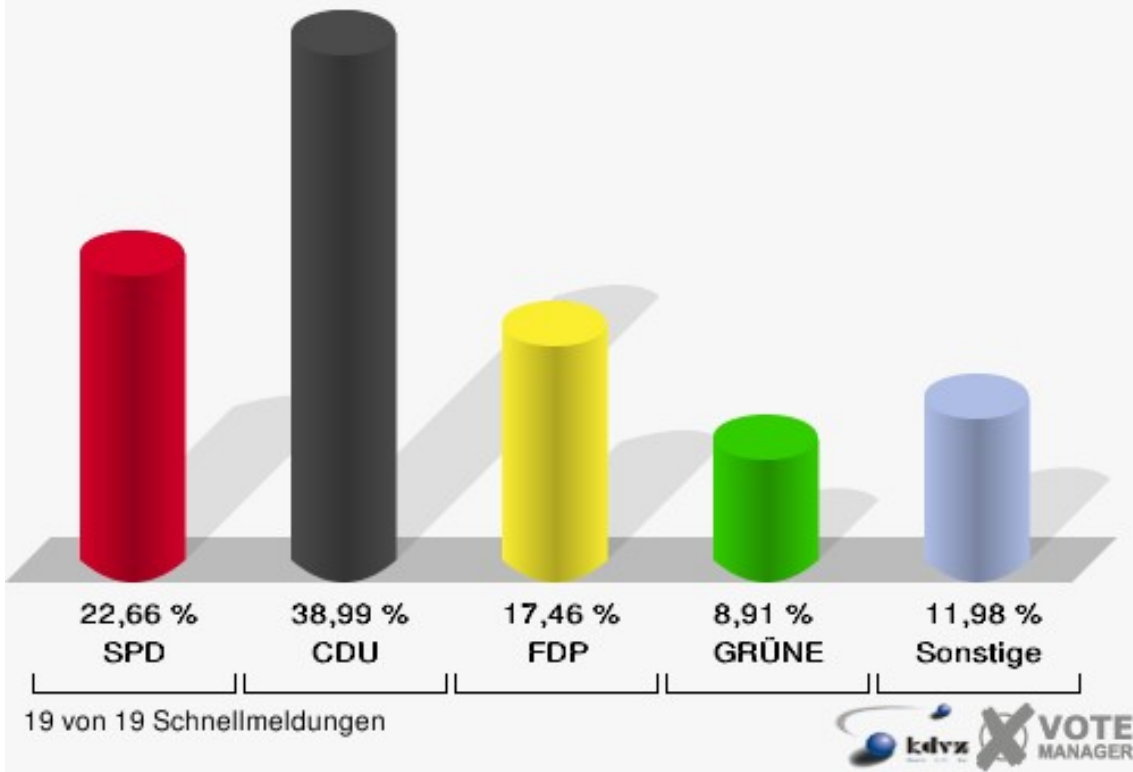
Schloss-Stadt Hückeswagen

	Erststimmen		Zweitstimmen	
Wahlberechtigte	12.279		12.279	
Wähler/innen	8.787	71,56 %	8.787	71,56 %
ungültige Stimmen	119	1,35 %	108	1,23 %
gültige Stimmen	8.668	98,65 %	8.679	98,77 %
Engelmeier-Heite, SPD	2.164	24,97 %	1.967	22,66 %
Flosbach, CDU	4.055	46,78 %	3.384	38,99 %
von Polheim, FDP	1.142	13,17 %	1.515	17,46 %
Schmitz, GRÜNE	647	7,46 %	773	8,91 %
Hofmann, DIE LINKE	498	5,75 %	589	6,79 %
Kremer, NPD	110	1,27 %	74	0,85 %
Die Tierschutzpartei	---	---	49	0,56 %
FAMILIE	---	---	61	0,70 %
REP	---	---	25	0,29 %
Volksabstimmung	---	---	12	0,14 %
MLPD	---	---	2	0,02 %
PSG	---	---	3	0,03 %
ZENTRUM	---	---	4	0,05 %
BÜSO	---	---	2	0,02 %
DVU	---	---	5	0,06 %
Staratschek, ÖDP	21	0,24 %	12	0,14 %
PIRATEN	---	---	142	1,64 %
RRP	---	---	19	0,22 %
RENTNER	---	---	41	0,47 %
Grabowski, Willi-Weise-Projekt	31	0,36 %	0	0,00 %

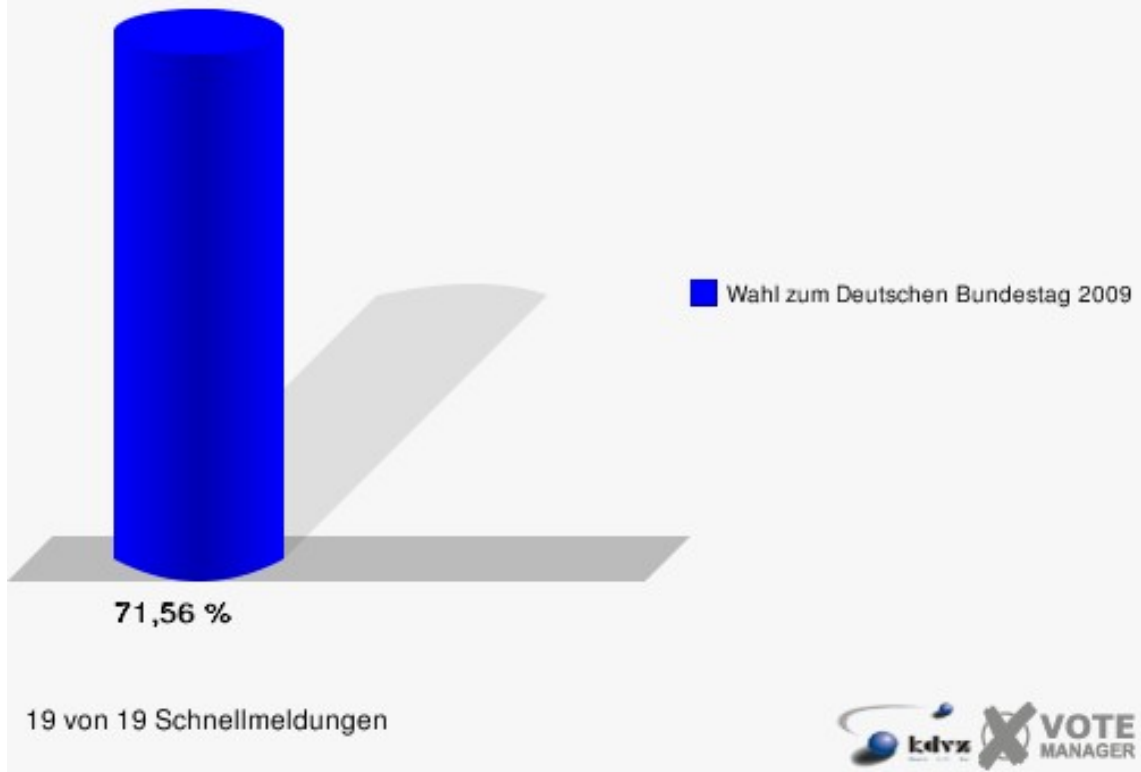
Schloss-Stadt Hückeswagen
 Wahl zum Deutschen Bundestag 27.09.2009
 Erststimmen Gesamtergebnis



Schloss-Stadt Hückeswagen
 Wahl zum Deutschen Bundestag 27.09.2009
 Zweitstimmen Gesamtergebnis

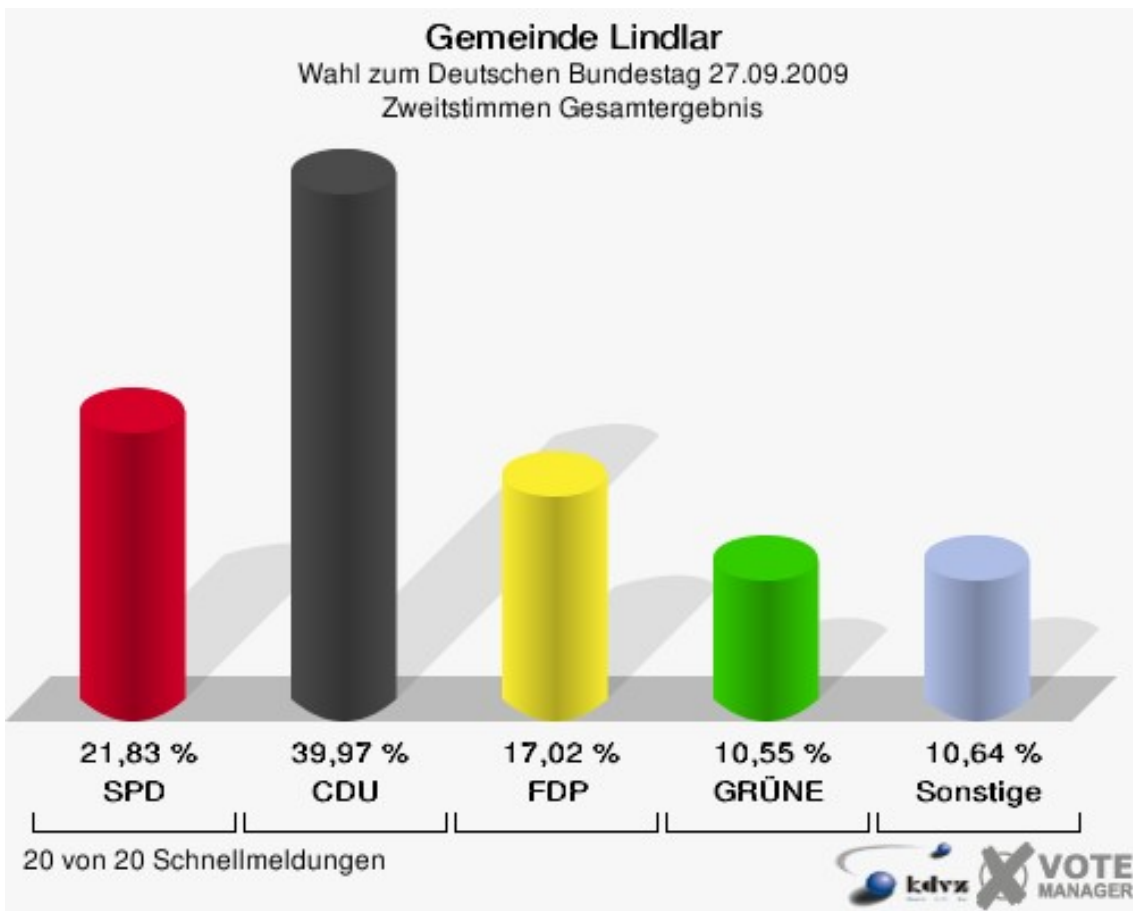
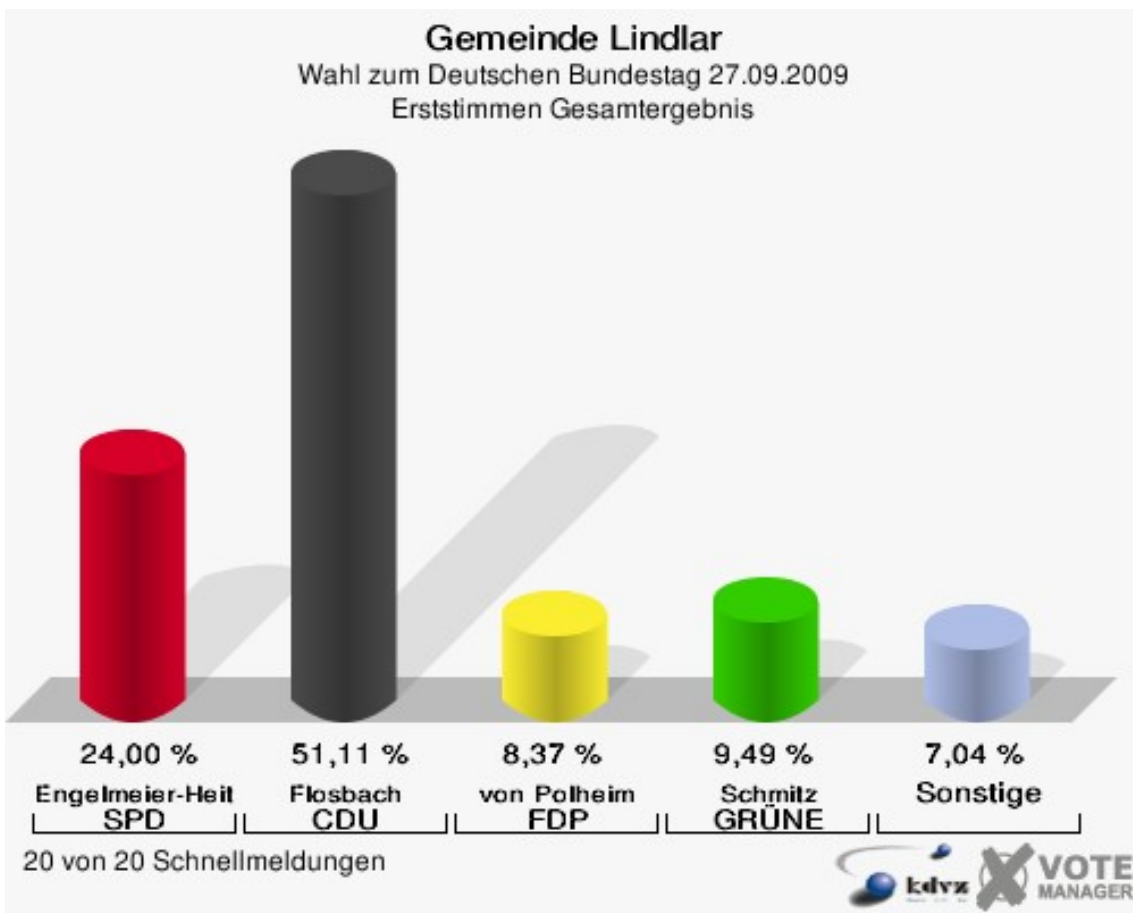


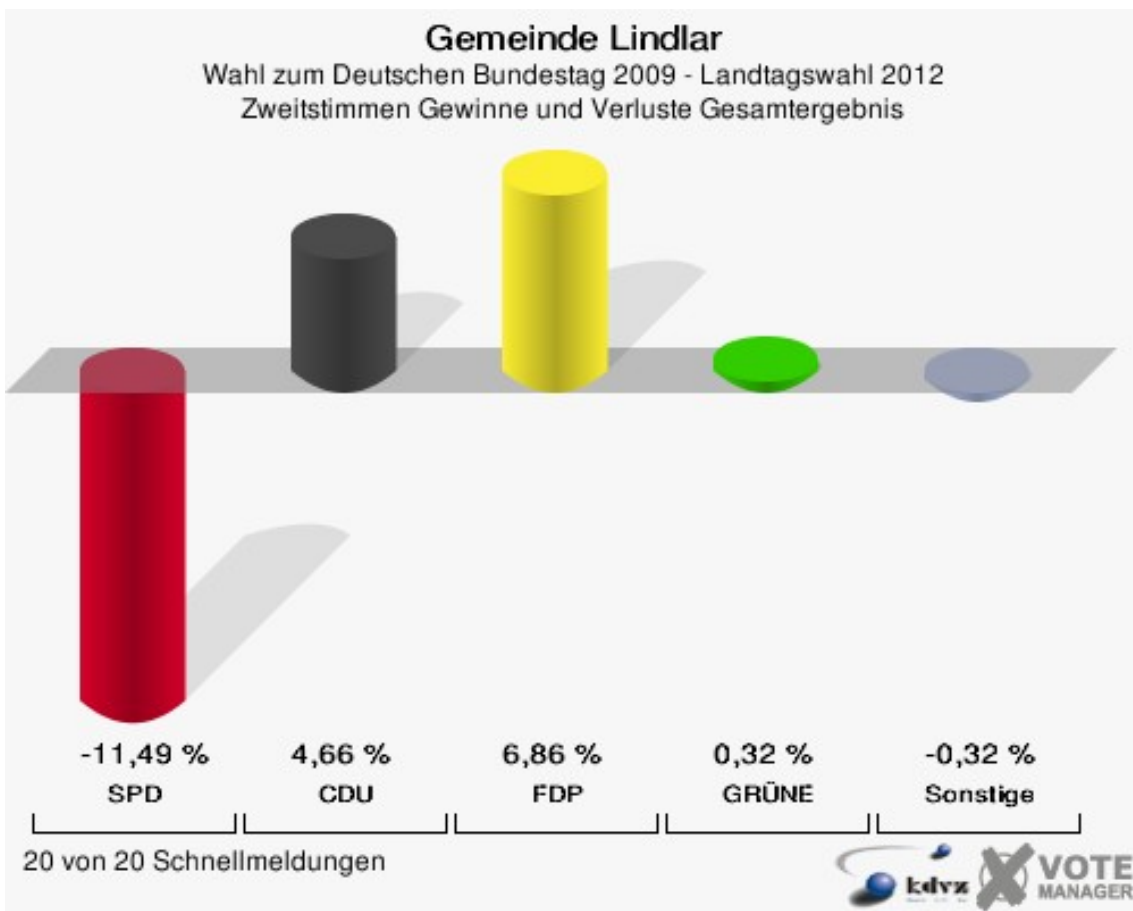
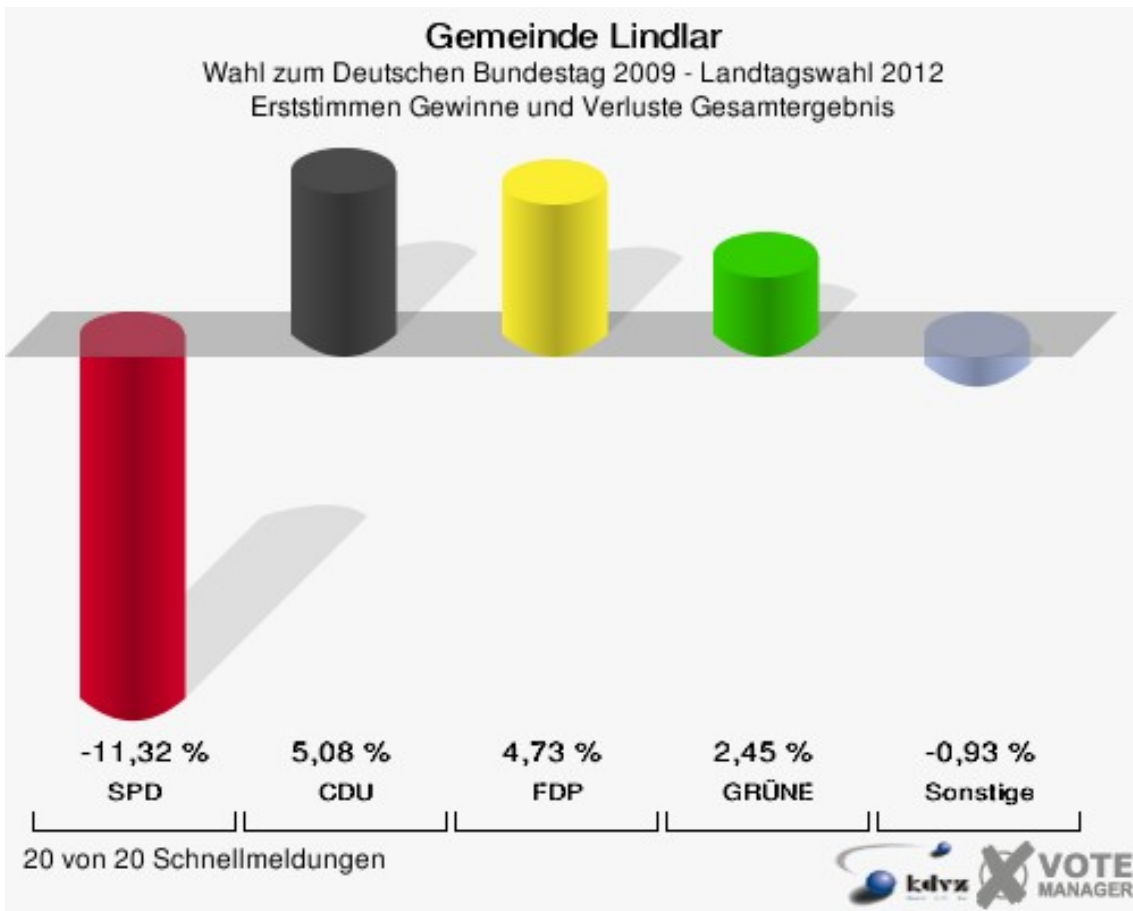
Schloss-Stadt Hückeswagen
Wahl zum Deutschen Bundestag 27.09.2009
Wahlbeteiligung Gesamtergebnis



Gemeinde Lindlar

	Erststimmen		Zweitstimmen	
Wahlberechtigte	16.443		16.443	
Wähler/innen	12.435	75,62 %	12.435	75,62 %
ungültige Stimmen	133	1,07 %	117	0,94 %
gültige Stimmen	12.302	98,93 %	12.318	99,06 %
Engelmeier-Heite, SPD	2.953	24,00 %	2.689	21,83 %
Flosbach, CDU	6.287	51,11 %	4.924	39,97 %
von Polheim, FDP	1.030	8,37 %	2.097	17,02 %
Schmitz, GRÜNE	1.167	9,49 %	1.300	10,55 %
Hofmann, DIE LINKE	690	5,61 %	781	6,34 %
Kremer, NPD	119	0,97 %	98	0,80 %
Die Tierschutzpartei	---	---	81	0,66 %
FAMILIE	---	---	66	0,54 %
REP	---	---	21	0,17 %
Volksabstimmung	---	---	13	0,11 %
MLPD	---	---	2	0,02 %
PSG	---	---	4	0,03 %
ZENTRUM	---	---	4	0,03 %
BÜSO	---	---	2	0,02 %
DVU	---	---	2	0,02 %
Staratschek, ÖDP	23	0,19 %	16	0,13 %
PIRATEN	---	---	164	1,33 %
RRP	---	---	13	0,11 %
RENTNER	---	---	41	0,33 %
Grabowski, Willi-Weise-Projekt	33	0,27 %	0	0,00 %





Gemeinde Lindlar
Wahl zum Deutschen Bundestag 27.09.2009
Erststimmen Gewinne und Verluste Gesamtergebnis

	Wahl zum Deutschen Bundestag 27.09.2009	Landtagswahl 13.05.2012	
		Ergebnis	Gewinne und Verluste
Wahlberechtigte	16.443	16.416	+27
Wähler	12.435	9.952	+2.483
	75,62 %	60,62 %	+15,00 %
gültige Stimmen	12.302	9.855	+2.447
	98,93 %	99,03 %	-0,09 %
SPD	2.953	3.481	-528
	24,00 %	35,32 %	-11,32 %
CDU	6.287	4.536	+1.751
	51,11 %	46,03 %	+5,08 %
FDP	1.030	359	+671
	8,37 %	3,64 %	+4,73 %
GRÜNE	1.167	694	+473
	9,49 %	7,04 %	+2,45 %
DIE LINKE	690	115	+575
	5,61 %	1,17 %	+4,44 %
NPD	119	0	+119
	0,97 %	0,00 %	+0,97 %
Die Tierschutzpartei	0	0	+0
	0,00 %	0,00 %	+0,00 %
FAMILIE	0	0	+0
	0,00 %	0,00 %	+0,00 %
REP	0	0	+0
	0,00 %	0,00 %	+0,00 %
Volksabstimmung	0	0	+0
	0,00 %	0,00 %	+0,00 %
MLPD	0	0	+0
	0,00 %	0,00 %	+0,00 %
PSG	0	0	+0
	0,00 %	0,00 %	+0,00 %
ZENTRUM	0	0	+0
	0,00 %	0,00 %	+0,00 %
BÜSO	0	0	+0
	0,00 %	0,00 %	+0,00 %
DVU	0	0	+0
	0,00 %	0,00 %	+0,00 %
ÖDP	23	0	+23

	0,19 %	0,00 %	+0,19 %
PIRATEN	0	648	-648
	0,00 %	6,58 %	-6,58 %
RRP	0	0	+0
	0,00 %	0,00 %	+0,00 %
RENTNER	0	0	+0
	0,00 %	0,00 %	+0,00 %
Willi-Weise-Projekt	33	0	+33
	0,27 %	0,00 %	+0,27 %
Sonstige	0	22	-22
	0,00 %	0,22 %	-0,22 %

Landtagswahl 13.05.2012: Sonstige = pro NRW, Tierschutzpartei, BIG, Die PARTEI, FBI/ Freie Wähler, AUF, FREIE WÄHLER, PARTEI DER VERNUNFT, BGD, FAMILIE & UMWELT

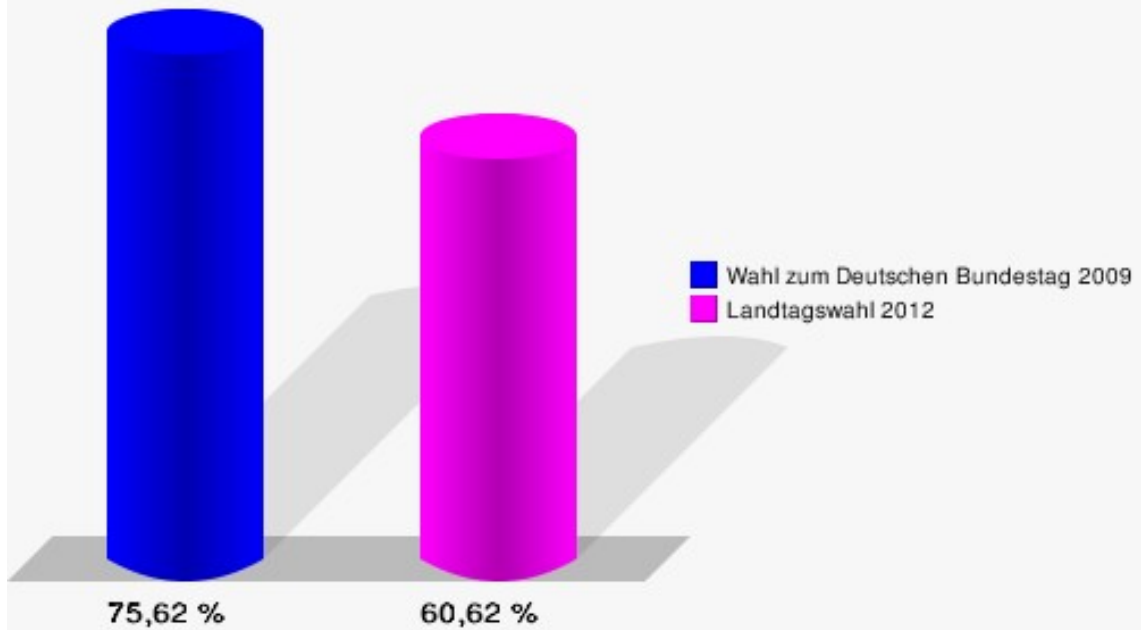
Gemeinde Lindlar
Wahl zum Deutschen Bundestag 27.09.2009
Zweitstimmen Gewinne und Verluste Gesamtergebnis

	Wahl zum Deutschen Bundestag 27.09.2009	Landtagswahl 13.05.2012	
		Ergebnis	Gewinne und Verluste
Wahlberechtigte	16.443	16.416	+27
Wähler	12.435	9.952	+2.483
	75,62 %	60,62 %	+15,00 %
gültige Stimmen	12.318	9.849	+2.469
	99,06 %	98,97 %	+0,09 %
SPD	2.689	3.282	-593
	21,83 %	33,32 %	-11,49 %
CDU	4.924	3.478	+1.446
	39,97 %	35,31 %	+4,66 %
FDP	2.097	1.001	+1.096
	17,02 %	10,16 %	+6,86 %
GRÜNE	1.300	1.008	+292
	10,55 %	10,23 %	+0,32 %
DIE LINKE	781	124	+657
	6,34 %	1,26 %	+5,08 %
NPD	98	37	+61
	0,80 %	0,38 %	+0,42 %
Die Tierschutzpartei	81	0	+81
	0,66 %	0,00 %	+0,66 %
FAMILIE	66	30	+36
	0,54 %	0,30 %	+0,24 %
REP	21	0	+21
	0,17 %	0,00 %	+0,17 %

Volksabstimmung	13	0	+13
	0,11 %	0,00 %	+0,11 %
MLPD	2	0	+2
	0,02 %	0,00 %	+0,02 %
PSG	4	0	+4
	0,03 %	0,00 %	+0,03 %
ZENTRUM	4	0	+4
	0,03 %	0,00 %	+0,03 %
BÜSO	2	0	+2
	0,02 %	0,00 %	+0,02 %
DVU	2	0	+2
	0,02 %	0,00 %	+0,02 %
ÖDP	16	7	+9
	0,13 %	0,07 %	+0,06 %
PIRATEN	164	618	-454
	1,33 %	6,27 %	-4,94 %
RRP	13	0	+13
	0,11 %	0,00 %	+0,11 %
RENTNER	41	0	+41
	0,33 %	0,00 %	+0,33 %
Willi-Weise-Projekt	0	0	+0
	0,00 %	0,00 %	+0,00 %
Sonstige	0	264	-264
	0,00 %	2,68 %	-2,68 %

Landtagswahl 13.05.2012: Sonstige = pro NRW, Tierschutzpartei, BIG, Die PARTEI, FBI/ Freie Wähler, AUF, FREIE WÄHLER, PARTEI DER VERNUNFT, BGD, FAMILIE & UMWELT

Gemeinde Lindlar
Wahl zum Deutschen Bundestag 27.09.2009
Wahlbeteiligung Gesamtergebnis



20 von 20 Schnellmeldungen

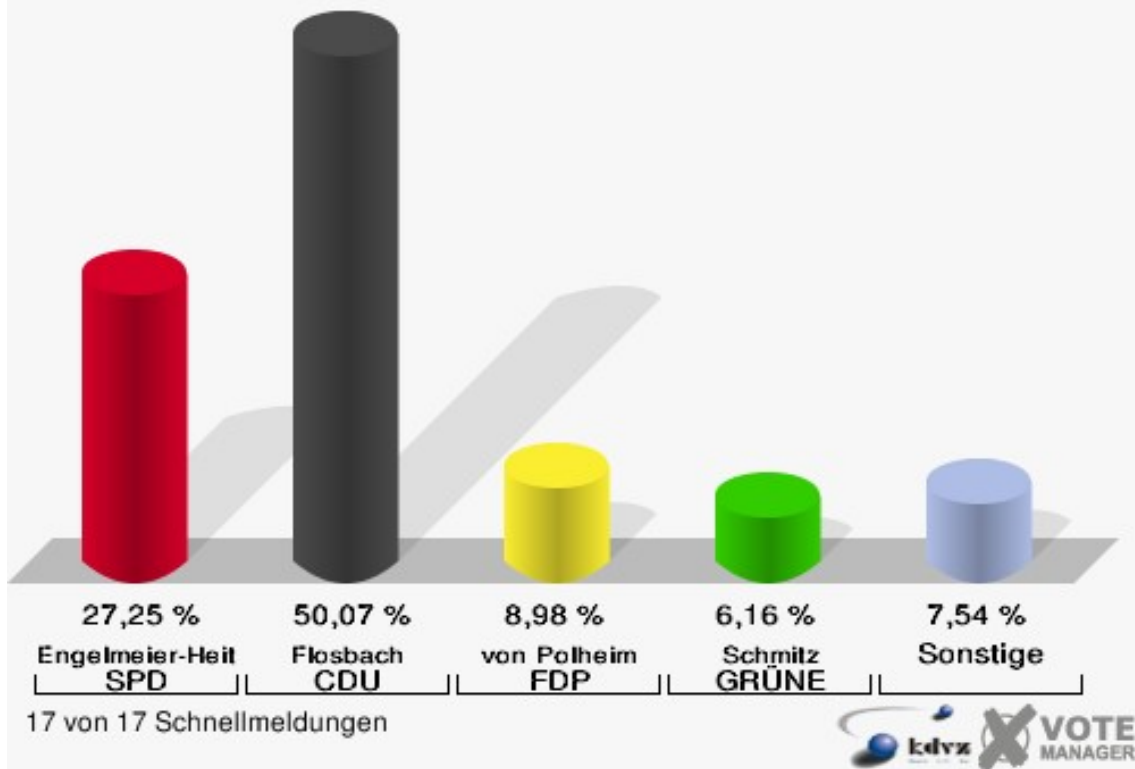


Gemeinde Marienheide

	Erststimmen		Zweitstimmen	
Wahlberechtigte	10.338		10.338	
Wähler/innen	7.497	72,52 %	7.497	72,52 %
ungültige Stimmen	124	1,65 %	108	1,44 %
gültige Stimmen	7.373	98,35 %	7.389	98,56 %
Engelmeier-Heite, SPD	2.009	27,25 %	1.690	22,87 %
Flosbach, CDU	3.692	50,07 %	3.012	40,76 %
von Polheim, FDP	662	8,98 %	1.238	16,75 %
Schmitz, GRÜNE	454	6,16 %	604	8,17 %
Hofmann, DIE LINKE	436	5,91 %	510	6,90 %
Kremer, NPD	83	1,13 %	70	0,95 %
Die Tierschutzpartei	---	---	59	0,80 %
FAMILIE	---	---	33	0,45 %
REP	---	---	17	0,23 %
Volksabstimmung	---	---	9	0,12 %
MLPD	---	---	0	0,00 %
PSG	---	---	1	0,01 %
ZENTRUM	---	---	7	0,09 %
BÜSO	---	---	1	0,01 %
DVU	---	---	1	0,01 %
Staratschek, ÖDP	14	0,19 %	6	0,08 %
PIRATEN	---	---	95	1,29 %
RRP	---	---	12	0,16 %
RENTNER	---	---	24	0,32 %
Grabowski, Willi-Weise-Projekt	23	0,31 %	0	0,00 %

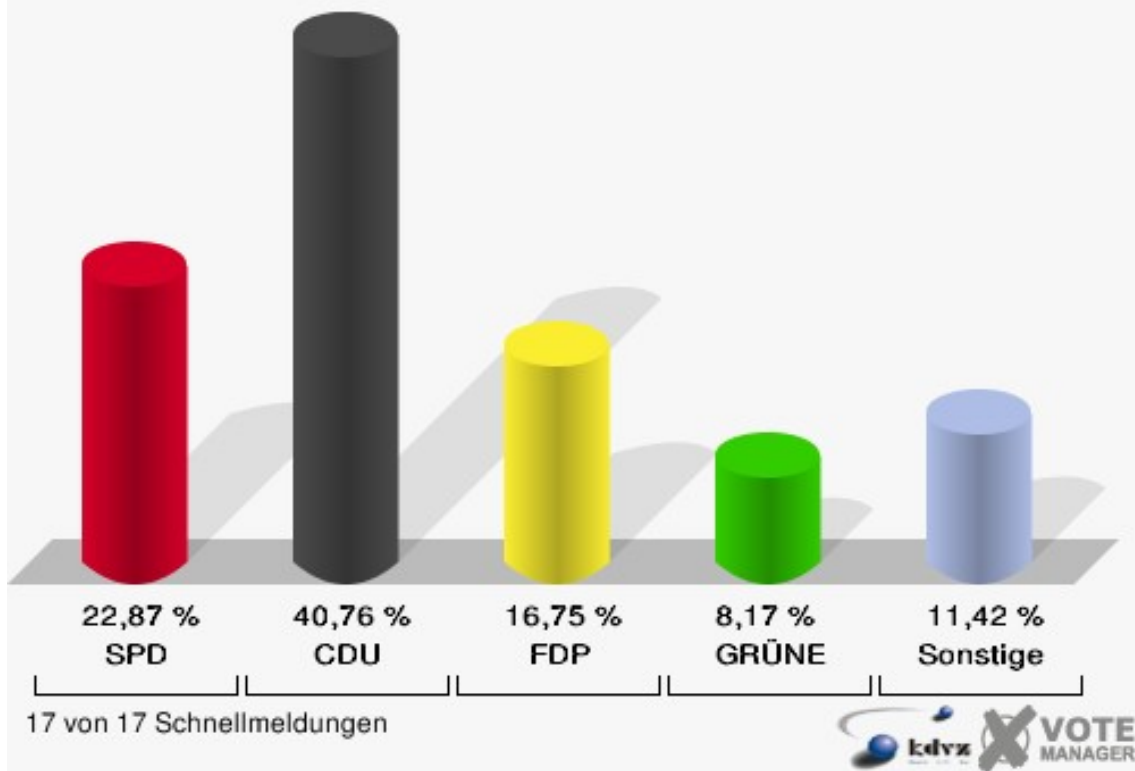
Gemeinde Marienheide

Wahl zum Deutschen Bundestag 27.09.2009
Erststimmen Gesamtergebnis

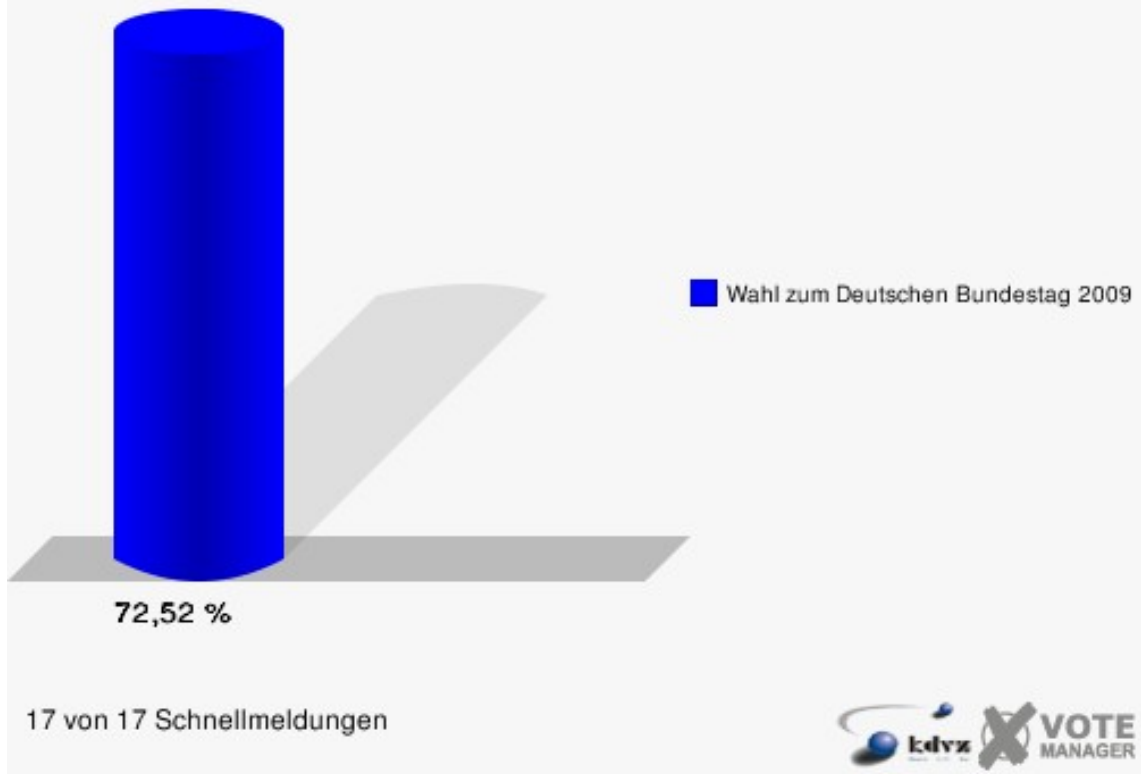


Gemeinde Marienheide

Wahl zum Deutschen Bundestag 27.09.2009
Zweitstimmen Gesamtergebnis

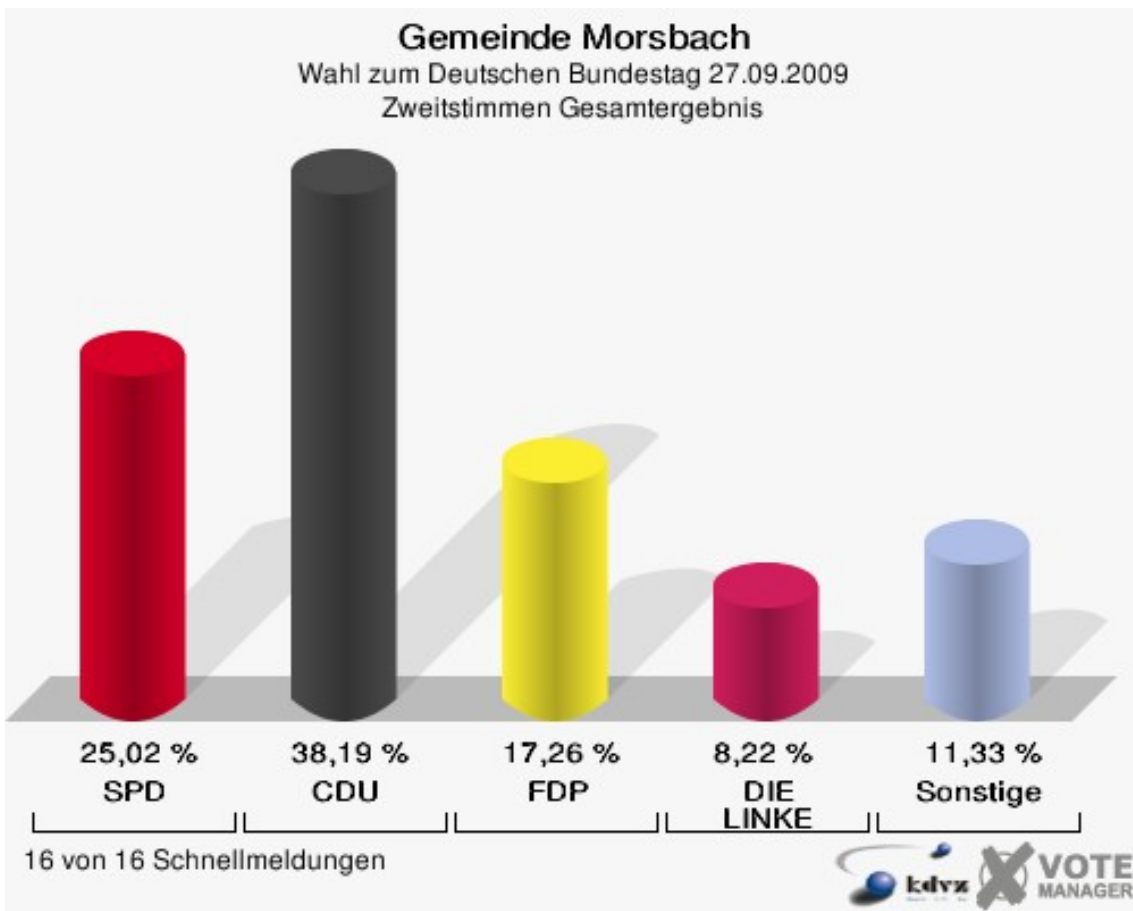
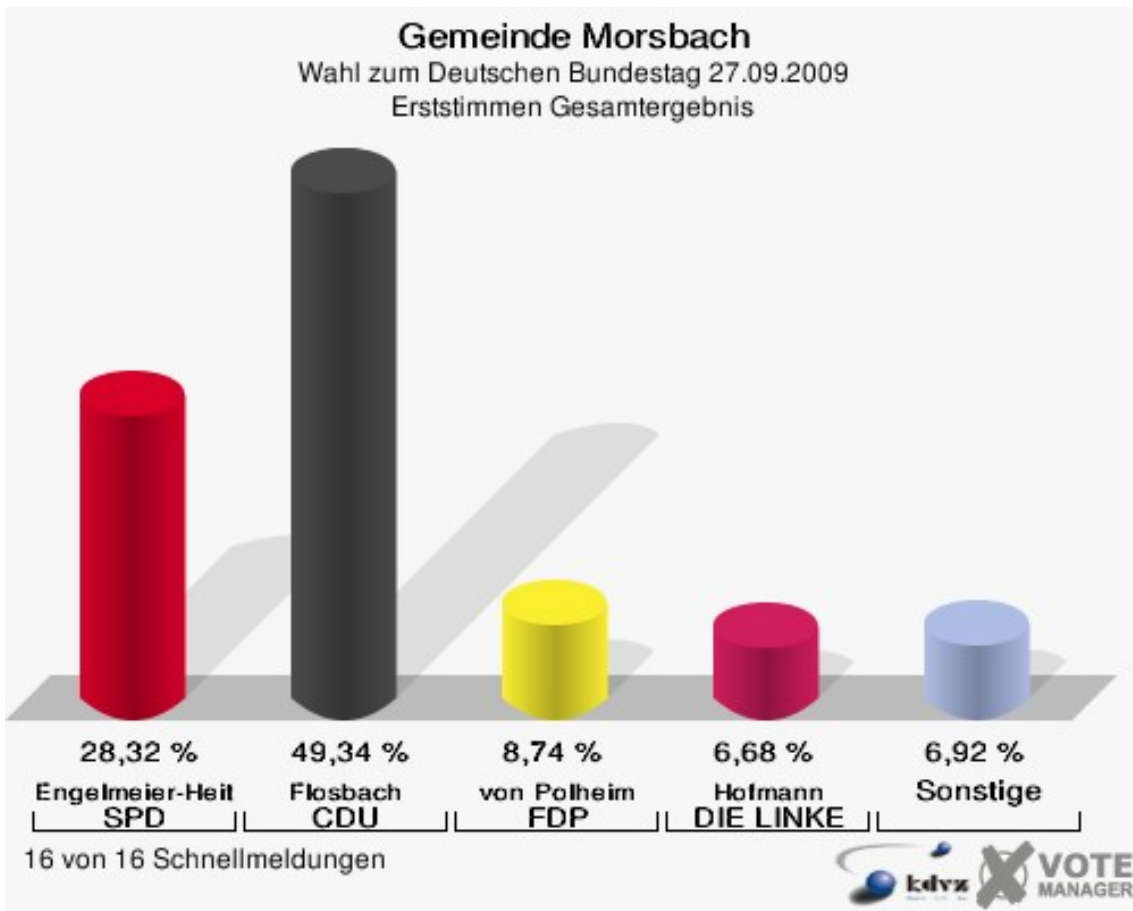


Gemeinde Marienheide
Wahl zum Deutschen Bundestag 27.09.2009
Wahlbeteiligung Gesamtergebnis

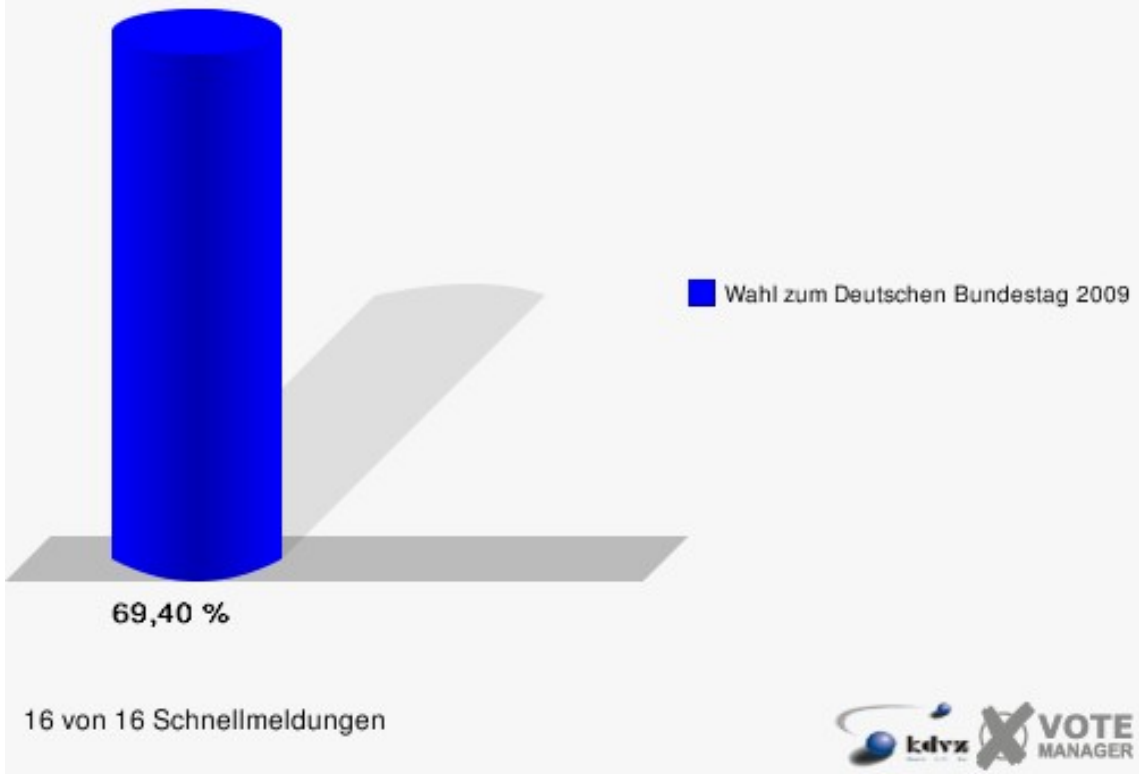


Gemeinde Morsbach

	Erststimmen		Zweitstimmen	
Wahlberechtigte	8.388		8.388	
Wähler/innen	5.821	69,40 %	5.821	69,40 %
ungültige Stimmen	87	1,49 %	81	1,39 %
gültige Stimmen	5.734	98,51 %	5.740	98,61 %
Engelmeier-Heite, SPD	1.624	28,32 %	1.436	25,02 %
Flosbach, CDU	2.829	49,34 %	2.192	38,19 %
von Polheim, FDP	501	8,74 %	991	17,26 %
Schmitz, GRÜNE	322	5,62 %	409	7,13 %
Hofmann, DIE LINKE	383	6,68 %	472	8,22 %
Kremer, NPD	54	0,94 %	44	0,77 %
Die Tierschutzpartei	---	---	32	0,56 %
FAMILIE	---	---	43	0,75 %
REP	---	---	8	0,14 %
Volksabstimmung	---	---	13	0,23 %
MLPD	---	---	0	0,00 %
PSG	---	---	0	0,00 %
ZENTRUM	---	---	3	0,05 %
BÜSO	---	---	0	0,00 %
DVU	---	---	1	0,02 %
Staratschek, ÖDP	14	0,24 %	9	0,16 %
PIRATEN	---	---	65	1,13 %
RRP	---	---	5	0,09 %
RENTNER	---	---	17	0,30 %
Grabowski, Willi-Weise-Projekt	7	0,12 %	0	0,00 %

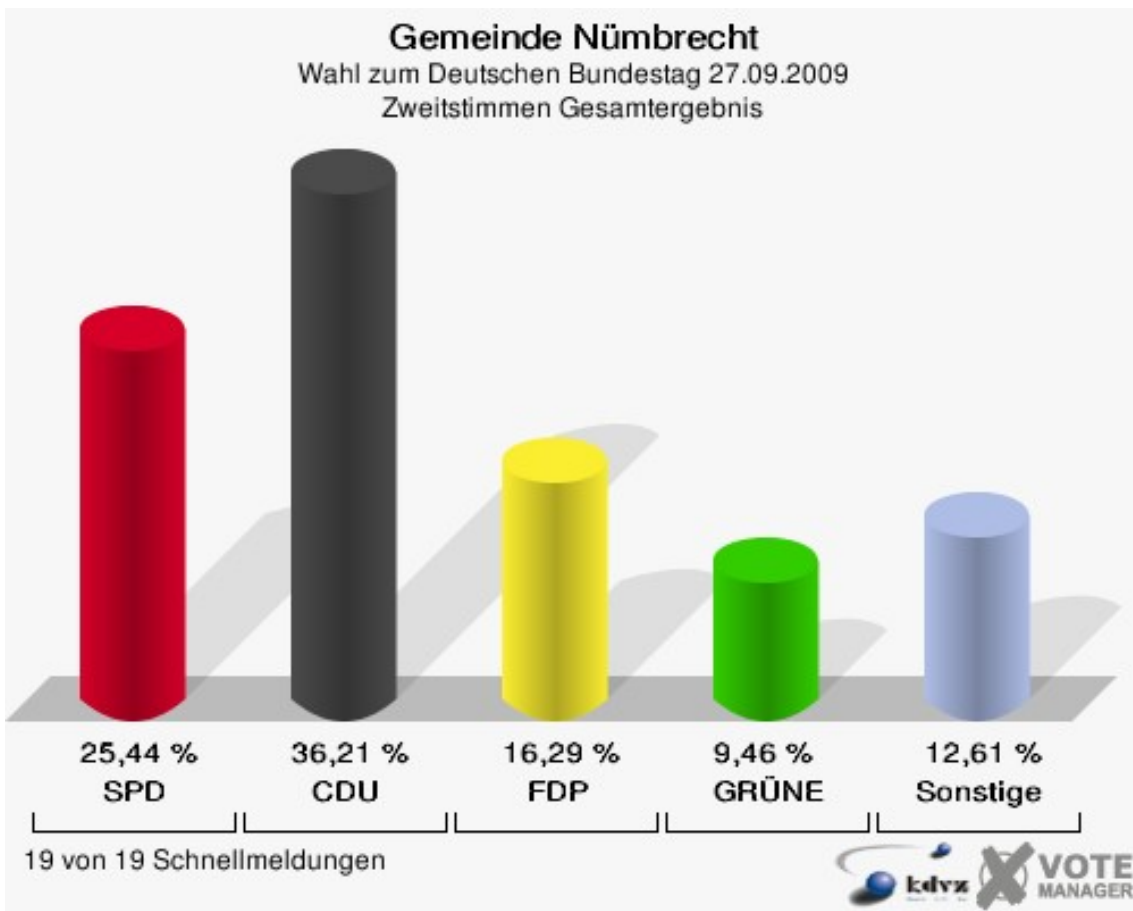
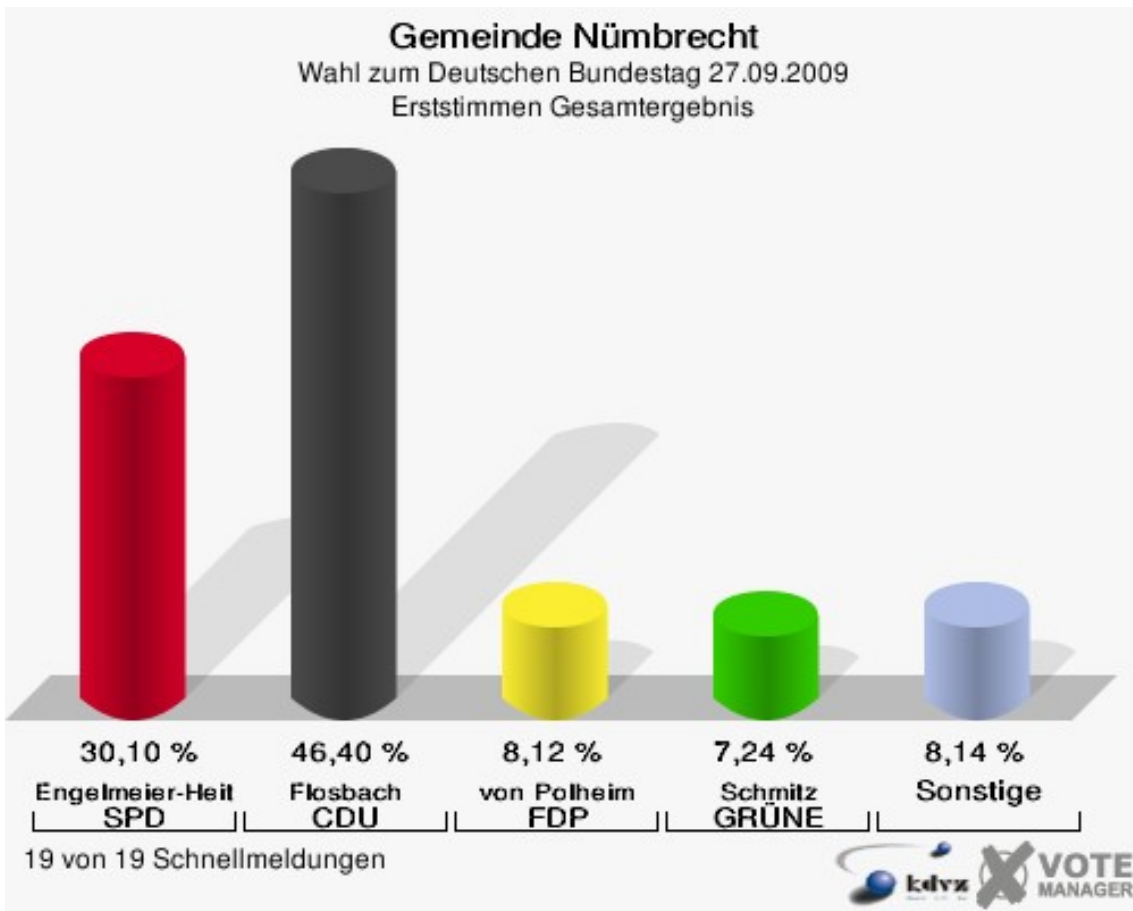


Gemeinde Morsbach
Wahl zum Deutschen Bundestag 27.09.2009
Wahlbeteiligung Gesamtergebnis

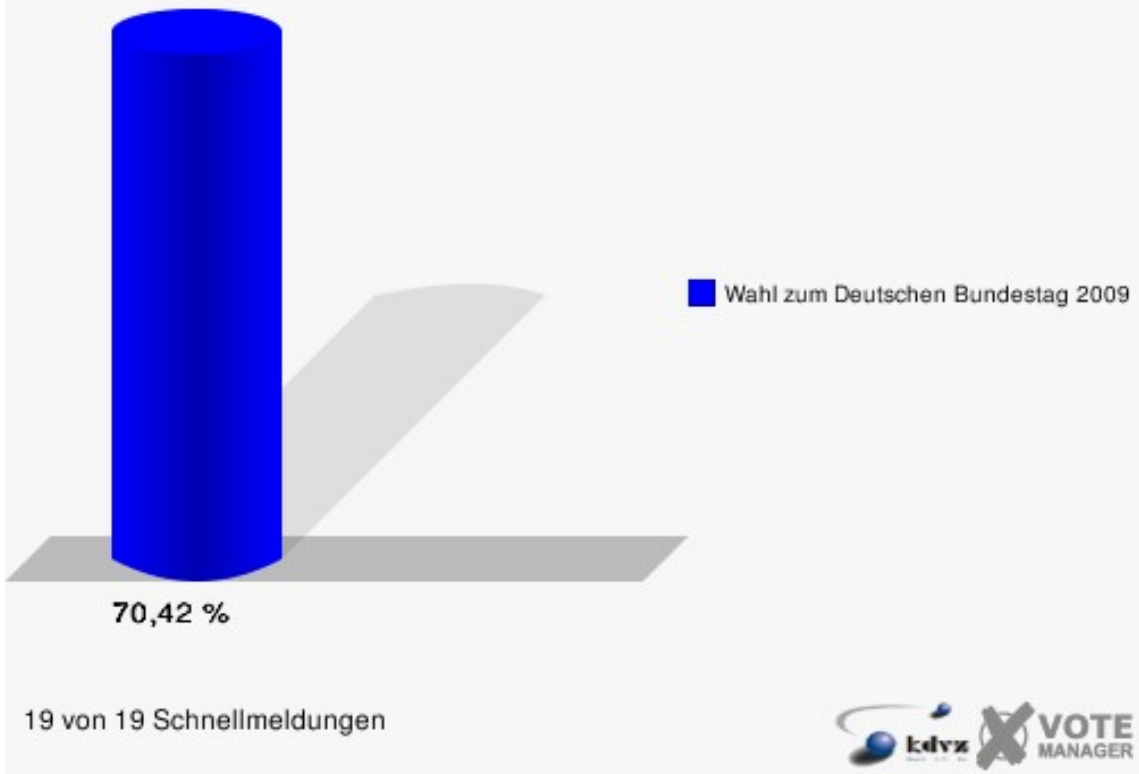


Gemeinde Nümbrecht

	Erststimmen		Zweitstimmen	
Wahlberechtigte	13.261		13.261	
Wähler/innen	9.339	70,42 %	9.339	70,42 %
ungültige Stimmen	152	1,63 %	138	1,48 %
gültige Stimmen	9.187	98,37 %	9.201	98,52 %
Engelmeier-Heite, SPD	2.765	30,10 %	2.341	25,44 %
Flosbach, CDU	4.263	46,40 %	3.332	36,21 %
von Polheim, FDP	746	8,12 %	1.499	16,29 %
Schmitz, GRÜNE	665	7,24 %	870	9,46 %
Hofmann, DIE LINKE	590	6,42 %	700	7,61 %
Kremer, NPD	112	1,22 %	97	1,05 %
Die Tierschutzpartei	---	---	64	0,70 %
FAMILIE	---	---	64	0,70 %
REP	---	---	23	0,25 %
Volksabstimmung	---	---	12	0,13 %
MLPD	---	---	0	0,00 %
PSG	---	---	1	0,01 %
ZENTRUM	---	---	8	0,09 %
BÜSO	---	---	5	0,05 %
DVU	---	---	7	0,08 %
Staratschek, ÖDP	19	0,21 %	10	0,11 %
PIRATEN	---	---	118	1,28 %
RRP	---	---	19	0,21 %
RENTNER	---	---	31	0,34 %
Grabowski, Willi-Weise-Projekt	27	0,29 %	0	0,00 %



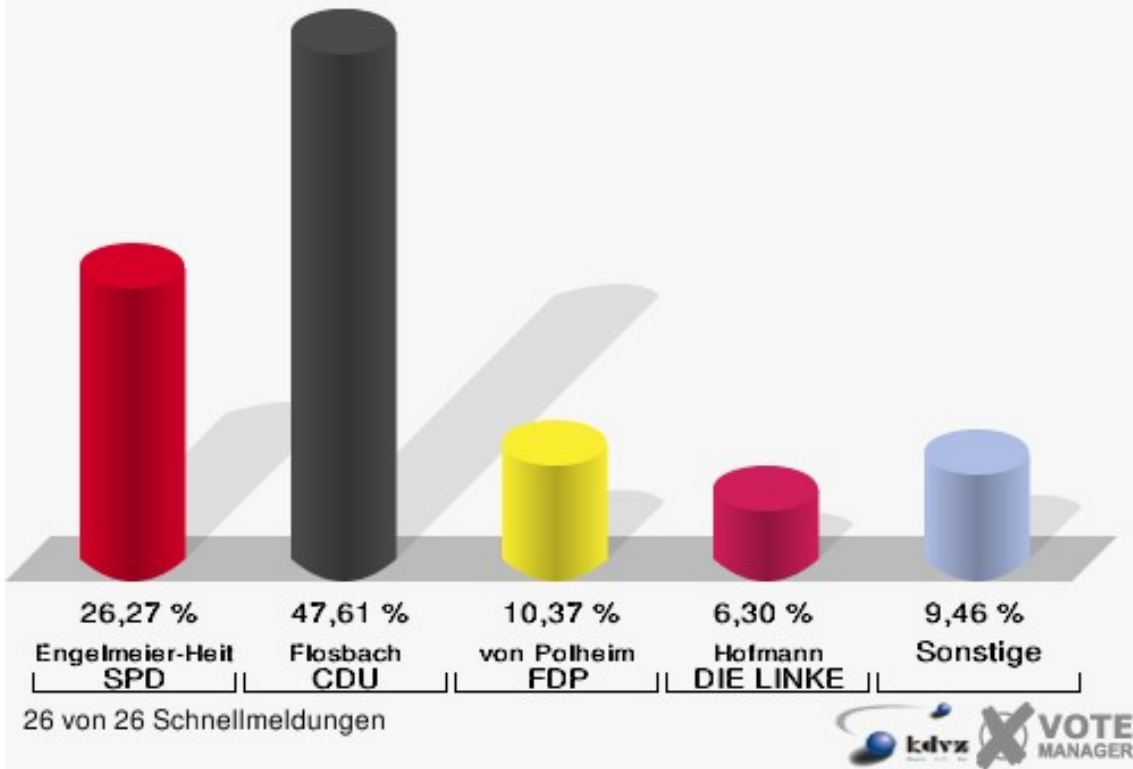
Gemeinde Nümbrecht
Wahl zum Deutschen Bundestag 27.09.2009
Wahlbeteiligung Gesamtergebnis



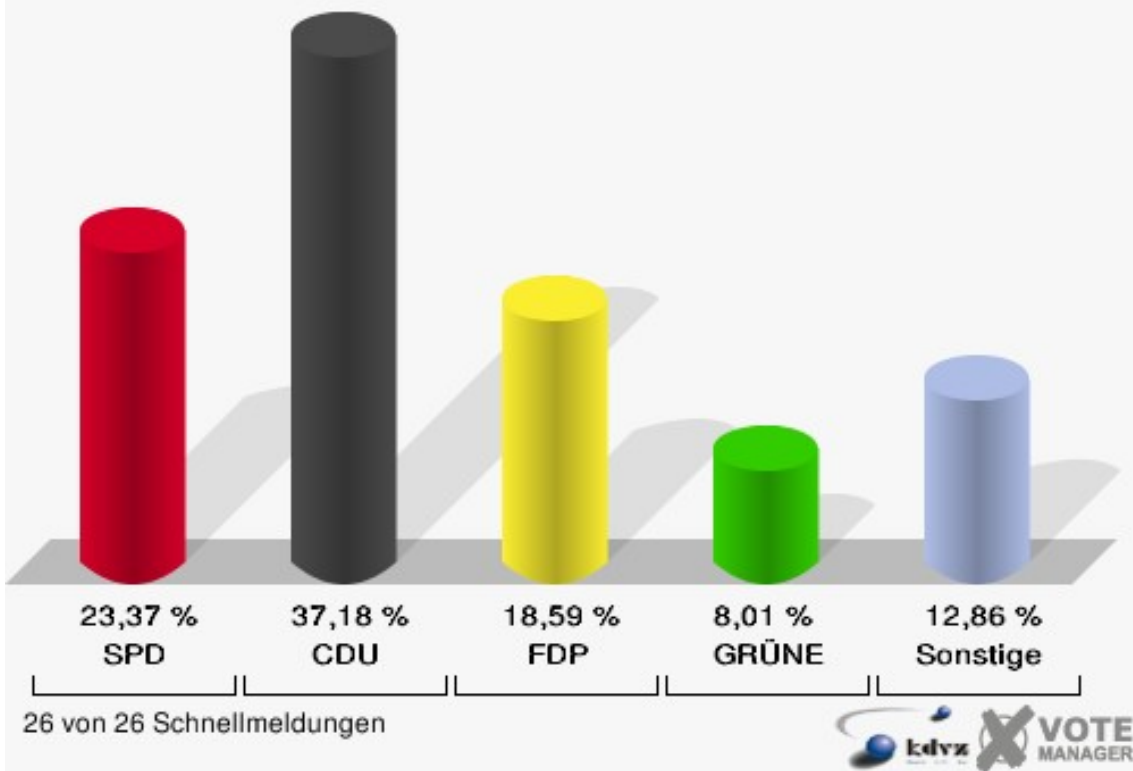
Stadt Radevormwald

	Erststimmen		Zweitstimmen	
Wahlberechtigte	17.316		17.316	
Wähler/innen	12.489	72,12 %	12.489	72,12 %
ungültige Stimmen	199	1,59 %	178	1,43 %
gültige Stimmen	12.290	98,41 %	12.311	98,57 %
Engelmeier-Heite, SPD	3.228	26,27 %	2.877	23,37 %
Flosbach, CDU	5.851	47,61 %	4.577	37,18 %
von Polheim, FDP	1.275	10,37 %	2.289	18,59 %
Schmitz, GRÜNE	764	6,22 %	986	8,01 %
Hofmann, DIE LINKE	774	6,30 %	840	6,82 %
Kremer, NPD	230	1,87 %	162	1,32 %
Die Tierschutzpartei	---	---	81	0,66 %
FAMILIE	---	---	70	0,57 %
REP	---	---	42	0,34 %
Volksabstimmung	---	---	17	0,14 %
MLPD	---	---	1	0,01 %
PSG	---	---	2	0,02 %
ZENTRUM	---	---	19	0,15 %
BÜSO	---	---	4	0,03 %
DVU	---	---	12	0,10 %
Staratschek, ÖDP	155	1,26 %	76	0,62 %
PIRATEN	---	---	195	1,58 %
RRP	---	---	16	0,13 %
RENTNER	---	---	45	0,37 %
Grabowski, Willi-Weise-Projekt	13	0,11 %	0	0,00 %

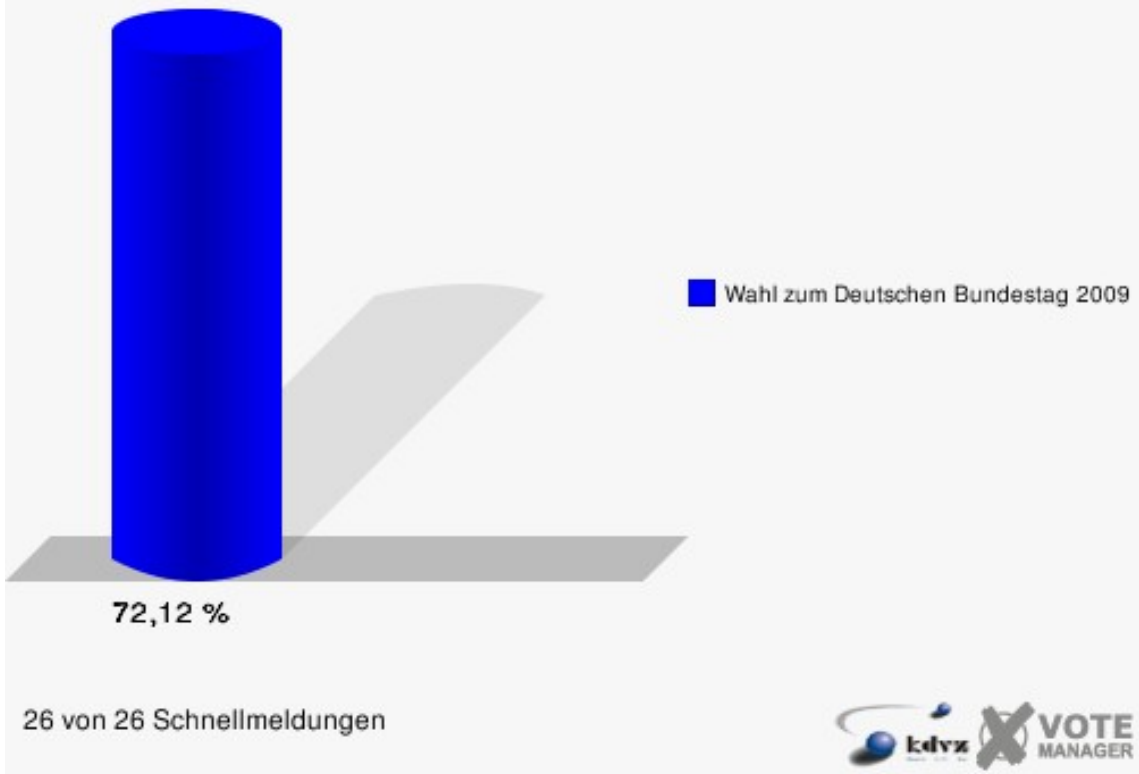
Stadt Radevormwald
Wahl zum Deutschen Bundestag 27.09.2009
Erststimmen Gesamtergebnis



Stadt Radevormwald
Wahl zum Deutschen Bundestag 27.09.2009
Zweitstimmen Gesamtergebnis



Stadt Radevormwald
Wahl zum Deutschen Bundestag 27.09.2009
Wahlbeteiligung Gesamtergebnis

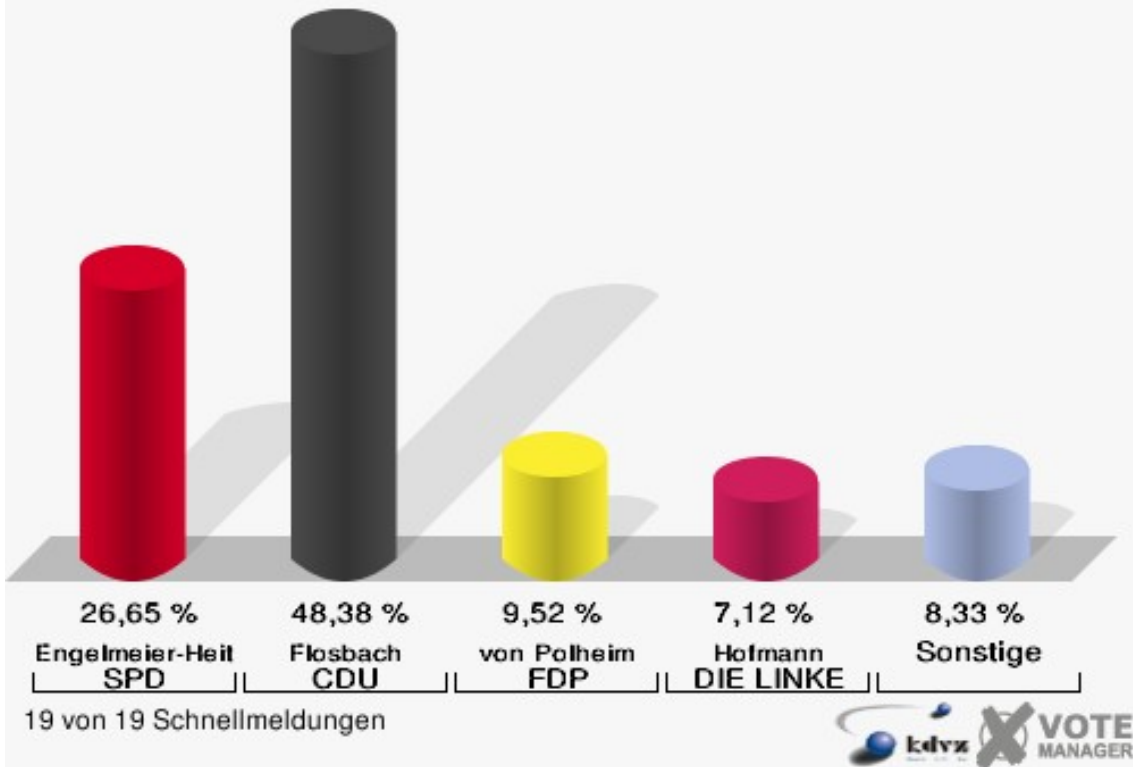


Gemeinde Reichshof

	Erststimmen		Zweitstimmen	
Wahlberechtigte	14.968		14.968	
Wähler/innen	10.284	68,71 %	10.284	68,71 %
ungültige Stimmen	177	1,72 %	166	1,61 %
gültige Stimmen	10.107	98,28 %	10.118	98,39 %
Engelmeier-Heite, SPD	2.694	26,65 %	2.390	23,62 %
Flosbach, CDU	4.890	48,38 %	3.678	36,35 %
von Polheim, FDP	962	9,52 %	1.918	18,96 %
Schmitz, GRÜNE	647	6,40 %	834	8,24 %
Hofmann, DIE LINKE	720	7,12 %	791	7,82 %
Kremer, NPD	133	1,32 %	112	1,11 %
Die Tierschutzpartei	---	---	72	0,71 %
FAMILIE	---	---	64	0,63 %
REP	---	---	29	0,29 %
Volksabstimmung	---	---	21	0,21 %
MLPD	---	---	2	0,02 %
PSG	---	---	0	0,00 %
ZENTRUM	---	---	1	0,01 %
BÜSO	---	---	1	0,01 %
DVU	---	---	9	0,09 %
Staratschek, ÖDP	20	0,20 %	15	0,15 %
PIRATEN	---	---	120	1,19 %
RRP	---	---	19	0,19 %
RENTNER	---	---	42	0,42 %
Grabowski, Willi-Weise-Projekt	41	0,41 %	0	0,00 %

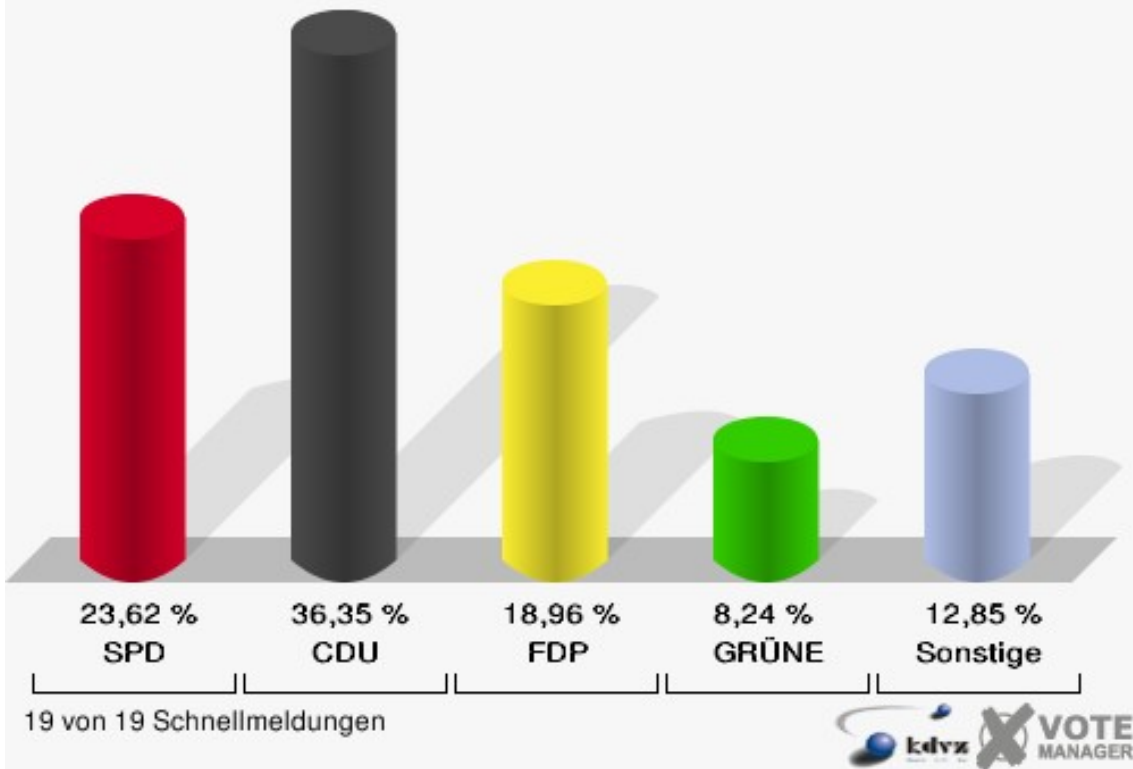
Gemeinde Reichshof

Wahl zum Deutschen Bundestag 27.09.2009
Erststimmen Gesamtergebnis

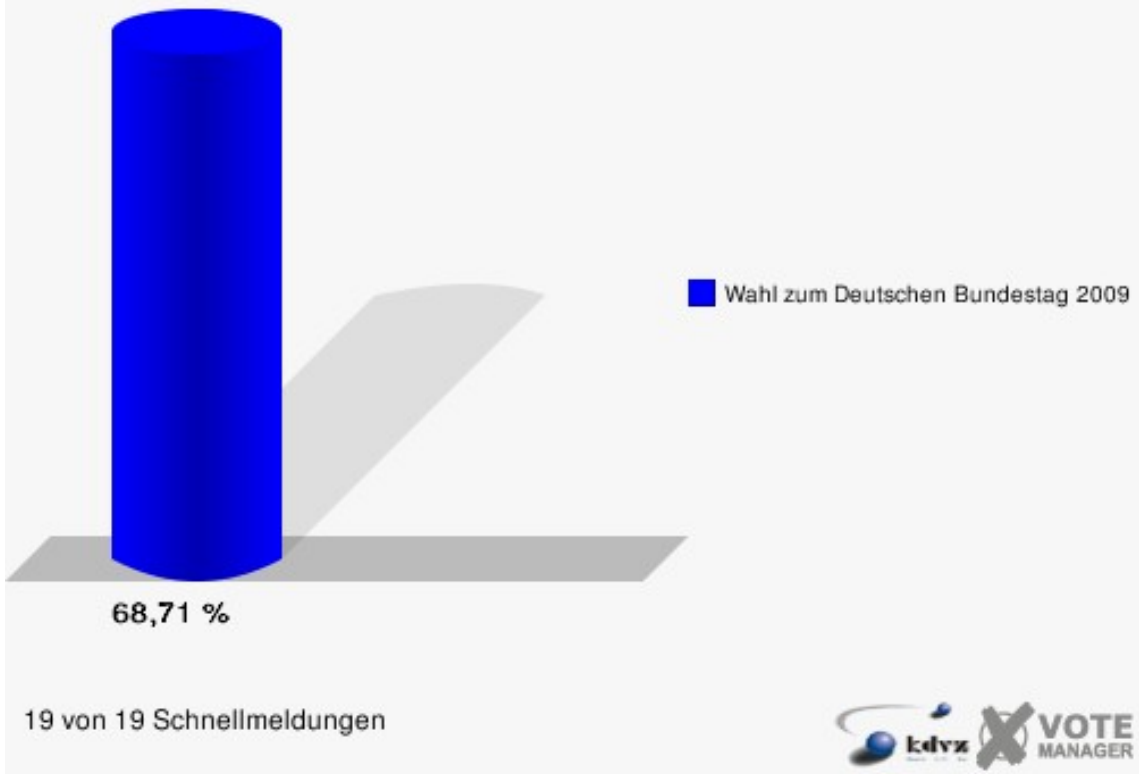


Gemeinde Reichshof

Wahl zum Deutschen Bundestag 27.09.2009
Zweitstimmen Gesamtergebnis

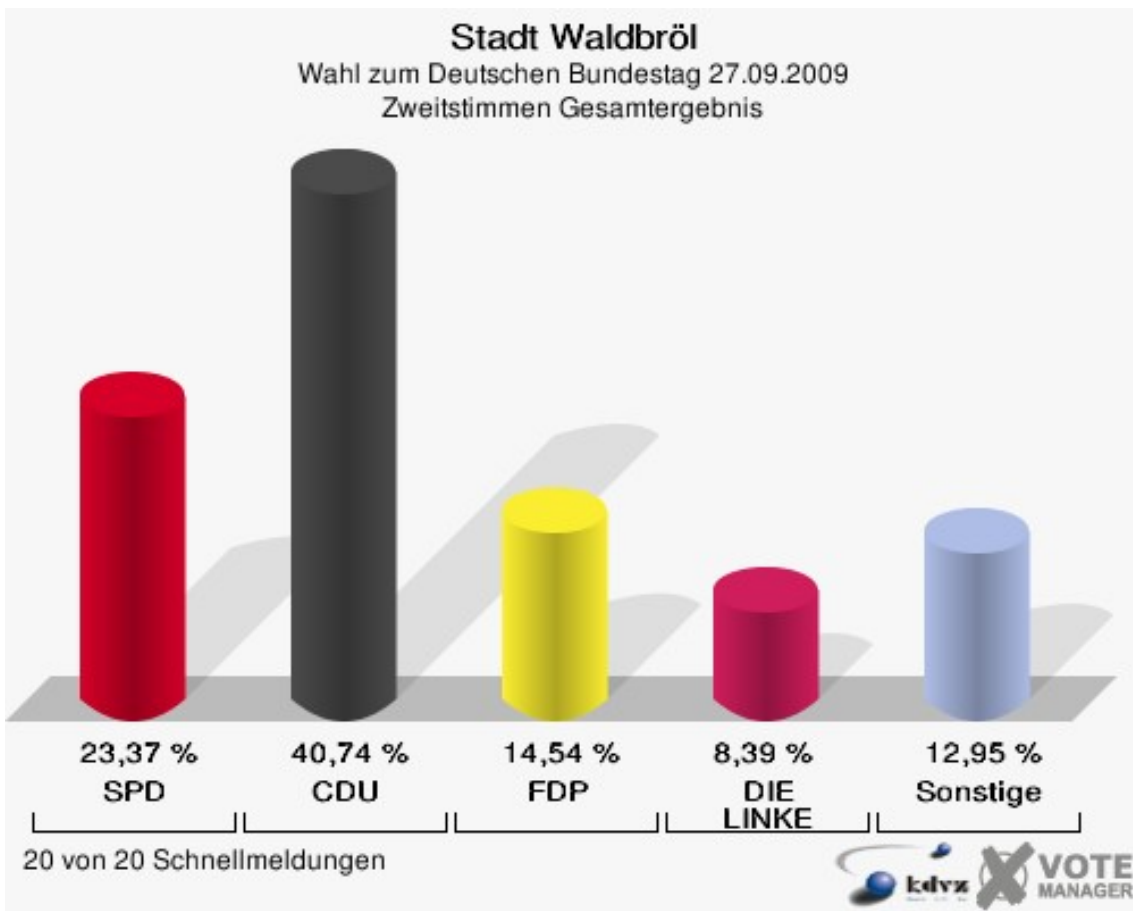
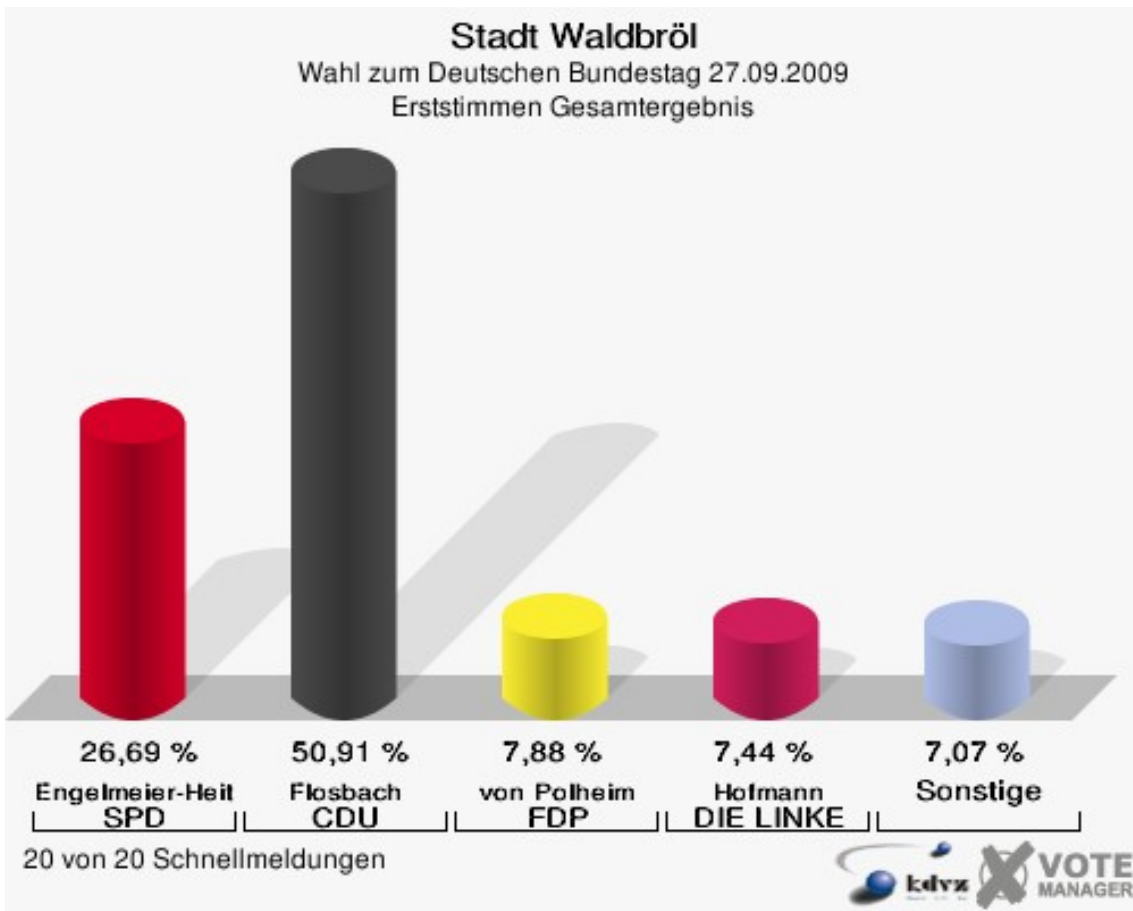


Gemeinde Reichshof
Wahl zum Deutschen Bundestag 27.09.2009
Wahlbeteiligung Gesamtergebnis




Stadt Waldbröl

	Erststimmen		Zweitstimmen	
Wahlberechtigte	14.326		14.326	
Wähler/innen	9.070	63,31 %	9.070	63,31 %
ungültige Stimmen	198	2,18 %	170	1,87 %
gültige Stimmen	8.872	97,82 %	8.900	98,13 %
Engelmeier-Heite, SPD	2.368	26,69 %	2.080	23,37 %
Flosbach, CDU	4.517	50,91 %	3.626	40,74 %
von Polheim, FDP	699	7,88 %	1.294	14,54 %
Schmitz, GRÜNE	491	5,53 %	704	7,91 %
Hofmann, DIE LINKE	660	7,44 %	747	8,39 %
Kremer, NPD	93	1,05 %	64	0,72 %
Die Tierschutzpartei	---	---	62	0,70 %
FAMILIE	---	---	75	0,84 %
REP	---	---	27	0,30 %
Volksabstimmung	---	---	13	0,15 %
MLPD	---	---	1	0,01 %
PSG	---	---	2	0,02 %
ZENTRUM	---	---	2	0,02 %
BÜSO	---	---	6	0,07 %
DVU	---	---	12	0,13 %
Staratschek, ÖDP	26	0,29 %	14	0,16 %
PIRATEN	---	---	111	1,25 %
RRP	---	---	17	0,19 %
RENTNER	---	---	43	0,48 %
Grabowski, Willi-Weise-Projekt	18	0,20 %	0	0,00 %



Stadt Waldbröl
Wahl zum Deutschen Bundestag 27.09.2009
Wahlbeteiligung Gesamtergebnis

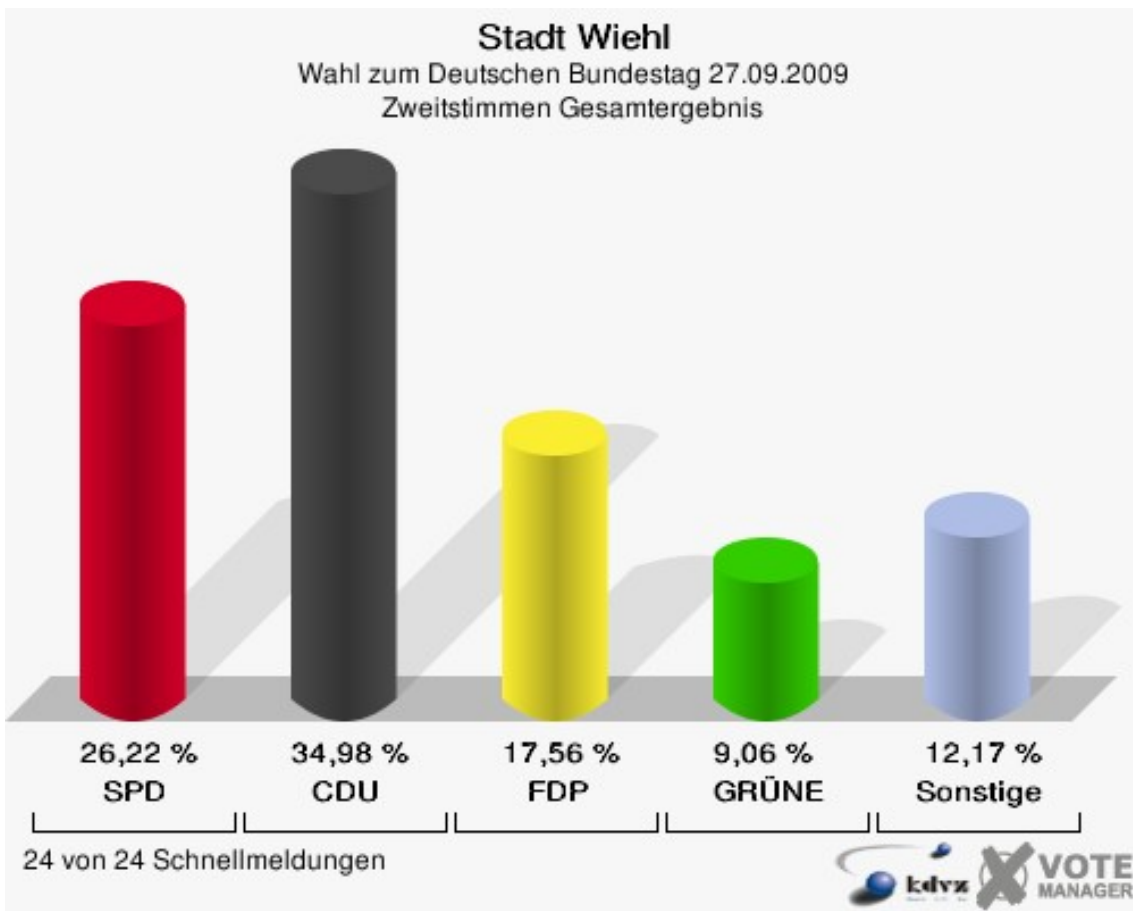
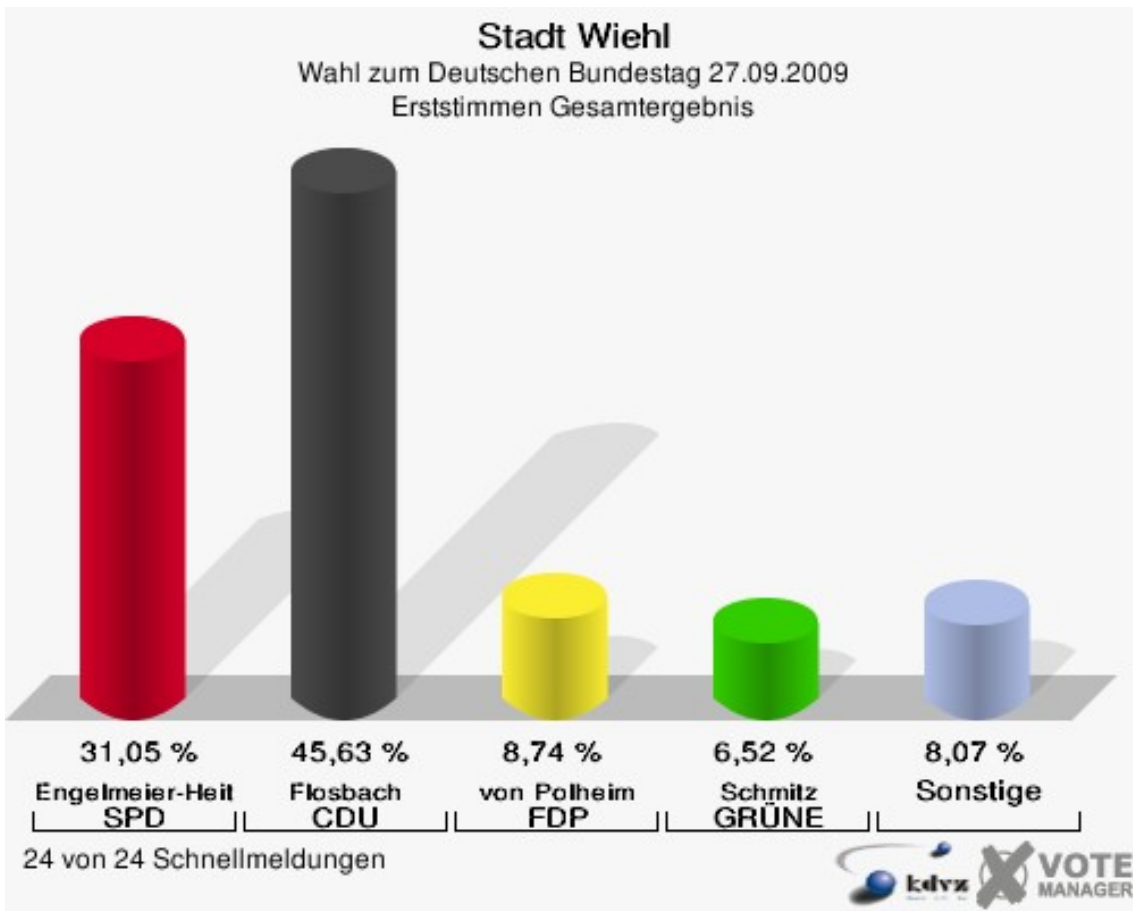


20 von 20 Schnellmeldungen




Stadt Wiehl

	Erststimmen		Zweitstimmen	
Wahlberechtigte	20.382		20.382	
Wähler/innen	14.699	72,12 %	14.699	72,12 %
ungültige Stimmen	237	1,61 %	238	1,62 %
gültige Stimmen	14.462	98,39 %	14.461	98,38 %
Engelmeier-Heite, SPD	4.490	31,05 %	3.792	26,22 %
Flosbach, CDU	6.599	45,63 %	5.058	34,98 %
von Polheim, FDP	1.264	8,74 %	2.539	17,56 %
Schmitz, GRÜNE	943	6,52 %	1.310	9,06 %
Hofmann, DIE LINKE	912	6,31 %	1.075	7,43 %
Kremer, NPD	147	1,02 %	119	0,82 %
Die Tierschutzpartei	---	---	94	0,65 %
FAMILIE	---	---	88	0,61 %
REP	---	---	30	0,21 %
Volksabstimmung	---	---	18	0,12 %
MLPD	---	---	1	0,01 %
PSG	---	---	2	0,01 %
ZENTRUM	---	---	10	0,07 %
BÜSO	---	---	2	0,01 %
DVU	---	---	19	0,13 %
Staratschek, ÖDP	39	0,27 %	23	0,16 %
PIRATEN	---	---	220	1,52 %
RRP	---	---	12	0,08 %
RENTNER	---	---	49	0,34 %
Grabowski, Willi-Weise-Projekt	68	0,47 %	0	0,00 %



Stadt Wiehl

Wahl zum Deutschen Bundestag 27.09.2009
Wahlbeteiligung Gesamtergebnis



24 von 24 Schnellmeldungen

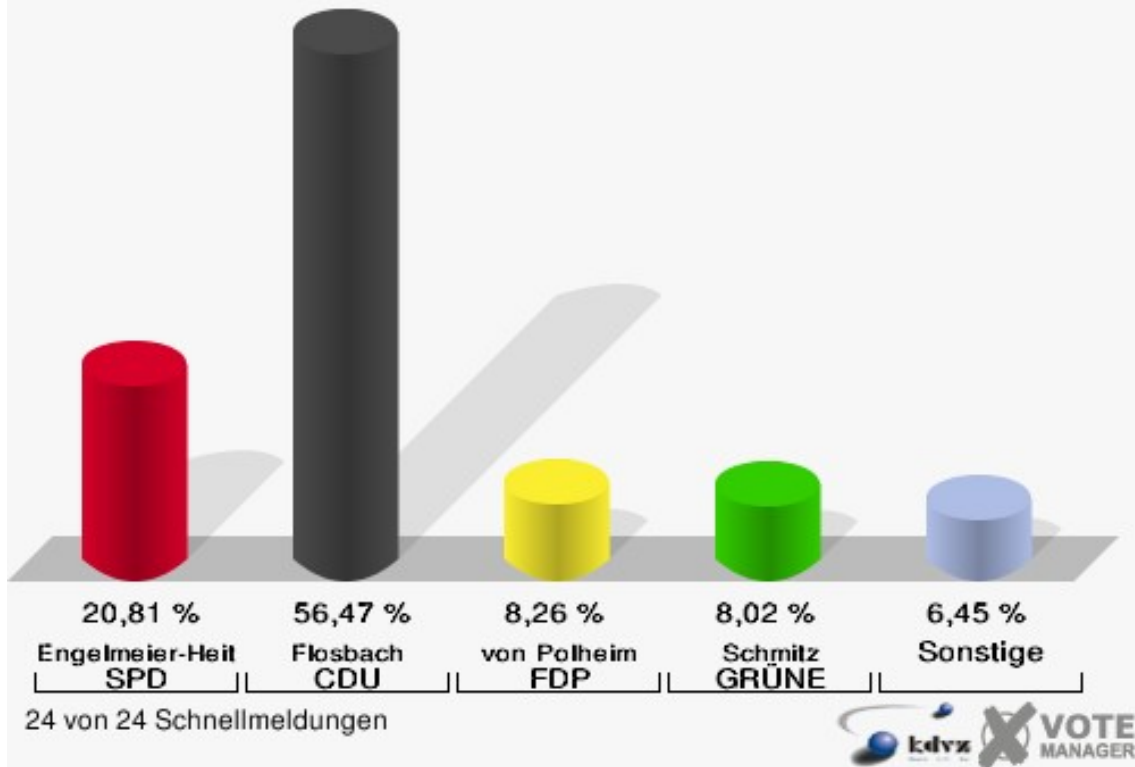


Hansestadt Wipperfürth

	Erststimmen		Zweitstimmen	
Wahlberechtigte	16.874		16.874	
Wähler/innen	12.832	76,05 %	12.832	76,05 %
ungültige Stimmen	191	1,49 %	170	1,32 %
gültige Stimmen	12.641	98,51 %	12.662	98,68 %
Engelmeier-Heite, SPD	2.630	20,81 %	2.480	19,59 %
Flosbach, CDU	7.138	56,47 %	5.765	45,53 %
von Polheim, FDP	1.044	8,26 %	2.147	16,96 %
Schmitz, GRÜNE	1.014	8,02 %	1.065	8,41 %
Hofmann, DIE LINKE	633	5,01 %	709	5,60 %
Kremer, NPD	133	1,05 %	102	0,81 %
Die Tierschutzpartei	---	---	73	0,58 %
FAMILIE	---	---	62	0,49 %
REP	---	---	17	0,13 %
Volksabstimmung	---	---	16	0,13 %
MLPD	---	---	1	0,01 %
PSG	---	---	0	0,00 %
ZENTRUM	---	---	2	0,02 %
BÜSO	---	---	1	0,01 %
DVU	---	---	15	0,12 %
Staratschek, ÖDP	18	0,14 %	12	0,09 %
PIRATEN	---	---	151	1,19 %
RRP	---	---	14	0,11 %
RENTNER	---	---	30	0,24 %
Grabowski, Willi-Weise-Projekt	31	0,25 %	0	0,00 %

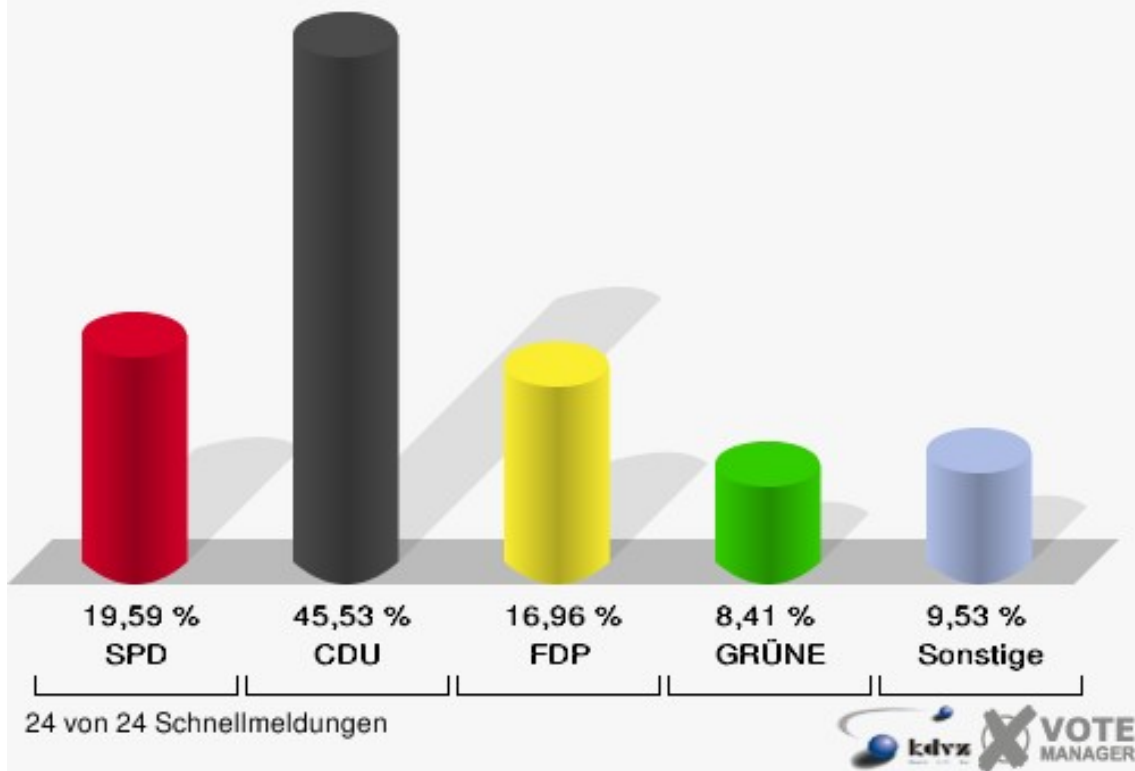
Hansestadt Wipperfürth

Wahl zum Deutschen Bundestag 27.09.2009
Erststimmen Gesamtergebnis




Hansestadt Wipperfürth

Wahl zum Deutschen Bundestag 27.09.2009
Zweitstimmen Gesamtergebnis



Hansestadt Wipperfürth
Wahl zum Deutschen Bundestag 27.09.2009
Wahlbeteiligung Gesamtergebnis



24 von 24 Schnellmeldungen



Übersicht Gemeinden

Oberbergischer Kreis
Wahl zum Deutschen Bundestag 27.09.2009
Zusammenstellung der Ergebnisse nach Gemeinden - Erststimmen -

Gemeinde	Wahlberechtigte	Wähler	gültig	Engelmeier-Heite SPD	Flosbach CDU	von Polheim FDP	Schmitz GRÜNE	Hofmann DIE LINKE	Kremer NPD	Staratschek ÖDP	Grabowski Willi-Weise-Projekt
Stadt Bergneustadt	13.372	9.294	9.135	2.725	4.509	765	406	579	108	29	14
		69,50 %	98,29 %	29,83 %	49,36 %	8,37 %	4,44 %	6,34 %	1,18 %	0,32 %	0,15 %
Gemeinde Engelskirchen	15.276	11.414	11.250	3.708	4.878	841	852	783	124	25	39
		74,72 %	98,56 %	32,96 %	43,36 %	7,48 %	7,57 %	6,96 %	1,10 %	0,22 %	0,35 %
Stadt Gummersbach	38.740	26.648	26.199	7.807	12.251	2.059	1.694	1.941	288	55	104
		68,79 %	98,32 %	29,80 %	46,76 %	7,86 %	6,47 %	7,41 %	1,10 %	0,21 %	0,40 %
Schloss-Stadt Hückeswagen	12.279	8.787	8.668	2.164	4.055	1.142	647	498	110	21	31
		71,56 %	98,65 %	24,97 %	46,78 %	13,17 %	7,46 %	5,75 %	1,27 %	0,24 %	0,36 %
Gemeinde Lindlar	16.443	12.435	12.302	2.953	6.287	1.030	1.167	690	119	23	33
		75,62 %	98,93 %	24,00 %	51,11 %	8,37 %	9,49 %	5,61 %	0,97 %	0,19 %	0,27 %
Gemeinde Marienheide	10.338	7.497	7.373	2.009	3.692	662	454	436	83	14	23
		72,52 %	98,35 %	27,25 %	50,07 %	8,98 %	6,16 %	5,91 %	1,13 %	0,19 %	0,31 %
Gemeinde Morsbach	8.388	5.821	5.734	1.624	2.829	501	322	383	54	14	7
		69,40 %	98,51 %	28,32 %	49,34 %	8,74 %	5,62 %	6,68 %	0,94 %	0,24 %	0,12 %
Gemeinde Nümbrecht	13.261	9.339	9.187	2.765	4.263	746	665	590	112	19	27
		70,42 %	98,37 %	30,10 %	46,40 %	8,12 %	7,24 %	6,42 %	1,22 %	0,21 %	0,29 %
Stadt Radevormwald	17.316	12.489	12.290	3.228	5.851	1.275	764	774	230	155	13
		72,12 %	98,41 %	26,27 %	47,61 %	10,37 %	6,22 %	6,30 %	1,87 %	1,26 %	0,11 %
Gemeinde Reichshof	14.968	10.284	10.107	2.694	4.890	962	647	720	133	20	41
		68,71 %	98,28 %	26,65 %	48,38 %	9,52 %	6,40 %	7,12 %	1,32 %	0,20 %	0,41 %
Stadt Waldbröl	14.326	9.070	8.872	2.368	4.517	699	491	660	93	26	18














Gemeinde	Wahlbe- rechtigte	Wähler	gültig	Engel- meier-Heite SPD	Flosbach CDU	von Pol- heim FDP	Schmitz GRÜNE	Hofmann DIE LINKE	Kremer NPD	Starat- schek ÖDP	Grabowski Willi- Weise-Pro- jekt
		63,31 %	97,82 %	26,69 %	50,91 %	7,88 %	5,53 %	7,44 %	1,05 %	0,29 %	0,20 %
Stadt Wiehl	20.382	14.699	14.462	4.490	6.599	1.264	943	912	147	39	68
		72,12 %	98,39 %	31,05 %	45,63 %	8,74 %	6,52 %	6,31 %	1,02 %	0,27 %	0,47 %
Hansestadt Wip- perfürth	16.874	12.832	12.641	2.630	7.138	1.044	1.014	633	133	18	31
		76,05 %	98,51 %	20,81 %	56,47 %	8,26 %	8,02 %	5,01 %	1,05 %	0,14 %	0,25 %
Oberbergischer Kreis	211.963	150.609	148.220	41.165	71.759	12.990	10.066	9.599	1.734	458	449
		71,05 %	98,41 %	27,77 %	48,41 %	8,76 %	6,79 %	6,48 %	1,17 %	0,31 %	0,30 %

Oberbergischer Kreis
Wahl zum Deutschen Bundestag 27.09.2009
Zusammenstellung der Ergebnisse nach Gemeinden - Zweitstimmen -


Gemeinde	Wahlberechtigte	Wähler	gültig	SPD	CDU	FDP	GRÜNE	DIE LINKE	NPD	Die Tier- schutzpar- tei	FAMILIE	REP	Volksab- stimmung	MLPD	PSG	ZENTRUM	BÜSO	DVU
Stadt Bergneustadt	13.372	9.294	9.136	2.297	3.628	1.506	610	655	76	59	57	35	9	0	0	7	6	14
		69,50 %	98,30 %	25,14 %	39,71 %	16,48 %	6,68 %	7,17 %	0,83 %	0,65 %	0,62 %	0,38 %	0,10 %	0,00 %	0,00 %	0,08 %	0,07 %	0,15 %
Gemeinde Engelskirchen	15.276	11.414	11.275	3.094	3.890	1.704	1.131	935	101	90	66	31	9	0	1	5	2	5
		74,72 %	98,78 %	27,44 %	34,50 %	15,11 %	10,03 %	8,29 %	0,90 %	0,80 %	0,59 %	0,27 %	0,08 %	0,00 %	0,01 %	0,04 %	0,02 %	0,04 %
Stadt Gummersbach	38.740	26.648	26.246	6.471	9.741	4.270	2.230	2.266	198	161	156	75	31	6	6	7	4	17
		68,79 %	98,49 %	24,66 %	37,11 %	16,27 %	8,50 %	8,63 %	0,75 %	0,61 %	0,59 %	0,29 %	0,12 %	0,02 %	0,02 %	0,03 %	0,02 %	0,06 %
Schloss-Stadt Hückeswagen	12.279	8.787	8.679	1.967	3.384	1.515	773	589	74	49	61	25	12	2	3	4	2	5
		71,56 %	98,77 %	22,66 %	38,99 %	17,46 %	8,91 %	6,79 %	0,85 %	0,56 %	0,70 %	0,29 %	0,14 %	0,02 %	0,03 %	0,05 %	0,02 %	0,06 %
Gemeinde Lindlar	16.443	12.435	12.318	2.689	4.924	2.097	1.300	781	98	81	66	21	13	2	4	4	2	2
		75,62 %	99,06 %	21,83 %	39,97 %	17,02 %	10,55 %	6,34 %	0,80 %	0,66 %	0,54 %	0,17 %	0,11 %	0,02 %	0,03 %	0,03 %	0,02 %	0,02 %
Gemeinde Marienheide	10.338	7.497	7.389	1.690	3.012	1.238	604	510	70	59	33	17	9	0	1	7	1	1
		72,52 %	98,56 %	22,87 %	40,76 %	16,75 %	8,17 %	6,90 %	0,95 %	0,80 %	0,45 %	0,23 %	0,12 %	0,00 %	0,01 %	0,09 %	0,01 %	0,01 %
Gemeinde Morsbach	8.388	5.821	5.740	1.436	2.192	991	409	472	44	32	43	8	13	0	0	3	0	1
		69,40 %	98,61 %	25,02 %	38,19 %	17,26 %	7,13 %	8,22 %	0,77 %	0,56 %	0,75 %	0,14 %	0,23 %	0,00 %	0,00 %	0,05 %	0,00 %	0,02 %
Gemeinde Nümbrecht	13.261	9.339	9.201	2.341	3.332	1.499	870	700	97	64	64	23	12	0	1	8	5	7
		70,42 %	98,52 %	25,44 %	36,21 %	16,29 %	9,46 %	7,61 %	1,05 %	0,70 %	0,70 %	0,25 %	0,13 %	0,00 %	0,01 %	0,09 %	0,05 %	0,08 %
Stadt Radevormwald	17.316	12.489	12.311	2.877	4.577	2.289	986	840	162	81	70	42	17	1	2	19	4	12
		72,12 %	98,57 %	23,37 %	37,18 %	18,59 %	8,01 %	6,82 %	1,32 %	0,66 %	0,57 %	0,34 %	0,14 %	0,01 %	0,02 %	0,15 %	0,03 %	0,10 %
Gemeinde Reichshof	14.968	10.284	10.118	2.390	3.678	1.918	834	791	112	72	64	29	21	2	0	1	1	9
		68,71 %	98,39 %	23,62 %	36,35 %	18,96 %	8,24 %	7,82 %	1,11 %	0,71 %	0,63 %	0,29 %	0,21 %	0,02 %	0,00 %	0,01 %	0,01 %	0,09 %
Stadt Waldbröl	14.326	9.070	8.900	2.080	3.626	1.294	704	747	64	62	75	27	13	1	2	2	6	12
		63,31 %	98,13 %	23,37 %	40,74 %	14,54 %	7,91 %	8,39 %	0,72 %	0,70 %	0,84 %	0,30 %	0,15 %	0,01 %	0,02 %	0,02 %	0,07 %	0,13 %
Stadt Wiehl	20.382	14.699	14.461	3.792	5.058	2.539	1.310	1.075	119	94	88	30	18	1	2	10	2	19
		72,12 %	98,38 %	26,22 %	34,98 %	17,56 %	9,06 %	7,43 %	0,82 %	0,65 %	0,61 %	0,21 %	0,12 %	0,01 %	0,01 %	0,07 %	0,01 %	0,13 %
Hansestadt Wipperfürth	16.874	12.832	12.662	2.480	5.765	2.147	1.065	709	102	73	62	17	16	1	0	2	1	15
		76,05 %	98,68 %	19,59 %	45,53 %	16,96 %	8,41 %	5,60 %	0,81 %	0,58 %	0,49 %	0,13 %	0,13 %	0,01 %	0,00 %	0,02 %	0,01 %	0,12 %
Oberbergischer Kreis	211.963	150.609	148.436	35.604	56.807	25.007	12.826	11.070	1.317	977	905	380	193	16	22	79	36	119
		71,05 %	98,56 %	23,99 %	38,27 %	16,85 %	8,64 %	7,46 %	0,89 %	0,66 %	0,61 %	0,26 %	0,13 %	0,01 %	0,01 %	0,05 %	0,02 %	0,08 %

Gemeinde	ÖDP	PIRATEN	RRP	RENTNER	Willi-Weise-Projekt
Stadt Bergneustadt	18	104	19	36	0
	0,20 %	1,14 %	0,21 %	0,39 %	0,00 %
Gemeinde Engelskirchen	11	141	15	44	0
	0,10 %	1,25 %	0,13 %	0,39 %	0,00 %
Stadt Gummersbach	42	409	48	108	0
	0,16 %	1,56 %	0,18 %	0,41 %	0,00 %
Schloss-Stadt Hückeswagen	12	142	19	41	0
	0,14 %	1,64 %	0,22 %	0,47 %	0,00 %
Gemeinde Lindlar	16	164	13	41	0
	0,13 %	1,33 %	0,11 %	0,33 %	0,00 %
Gemeinde Marienheide	6	95	12	24	0
	0,08 %	1,29 %	0,16 %	0,32 %	0,00 %
Gemeinde Morsbach	9	65	5	17	0
	0,16 %	1,13 %	0,09 %	0,30 %	0,00 %
Gemeinde Nümbrecht	10	118	19	31	0
	0,11 %	1,28 %	0,21 %	0,34 %	0,00 %
Stadt Radevormwald	76	195	16	45	0
	0,62 %	1,58 %	0,13 %	0,37 %	0,00 %
Gemeinde Reichshof	15	120	19	42	0
	0,15 %	1,19 %	0,19 %	0,42 %	0,00 %
Stadt Waldbröl	14	111	17	43	0
	0,16 %	1,25 %	0,19 %	0,48 %	0,00 %
Stadt Wiehl	23	220	12	49	0
	0,16 %	1,52 %	0,08 %	0,34 %	0,00 %
Hansestadt Wipperfürth	12	151	14	30	0
	0,09 %	1,19 %	0,11 %	0,24 %	0,00 %
Oberbergischer Kreis	264	2.035	228	551	0
	0,18 %	1,37 %	0,15 %	0,37 %	0,00 %














Oberbergischer Kreis
Wahl zum Deutschen Bundestag 27.09.2009
Engelmeier-Heite, SPD, Ergebnis - Erststimmen
Gemeinde-Übersicht

Gemeinde Engelskirchen	32,96 %	
Stadt Wiehl	31,05 %	
Gemeinde Nümbrecht	30,10 %	
Stadt Bergneustadt	29,83 %	
Stadt Gummersbach	29,80 %	
Gemeinde Morsbach	28,32 %	
Gemeinde Marienheide	27,25 %	
Stadt Waldbröl	26,69 %	
Gemeinde Reichshof	26,65 %	
Stadt Radevormwald	26,27 %	
Schloss-Stadt Hückeswagen	24,97 %	
Gemeinde Lindlar	24,00 %	
Hansestadt Wipperfürth	20,81 %	


Oberbergischer Kreis
Wahl zum Deutschen Bundestag 27.09.2009
Engelmeier-Heite, SPD, Gewinne und Verluste - Erststimmen
Gemeinde-Übersicht

Gemeinde Lindlar	-11,32 %	
------------------	----------	---














Oberbergischer Kreis
Wahl zum Deutschen Bundestag 27.09.2009
Flosbach, CDU, Ergebnis - Erststimmen
Gemeinde-Übersicht

Hansestadt Wipperfürth	56,47 %	
Gemeinde Lindlar	51,11 %	
Stadt Waldbröl	50,91 %	
Gemeinde Marienheide	50,07 %	
Stadt Bergneustadt	49,36 %	
Gemeinde Morsbach	49,34 %	
Gemeinde Reichshof	48,38 %	
Stadt Radevormwald	47,61 %	
Schloss-Stadt Hückeswagen	46,78 %	
Stadt Gummersbach	46,76 %	
Gemeinde Nümbrecht	46,40 %	
Stadt Wiehl	45,63 %	
Gemeinde Engelskirchen	43,36 %	


Oberbergischer Kreis
Wahl zum Deutschen Bundestag 27.09.2009
Flosbach, CDU, Gewinne und Verluste - Erststimmen
Gemeinde-Übersicht

Gemeinde Lindlar	5,08 %	
------------------	--------	---














Oberbergischer Kreis
Wahl zum Deutschen Bundestag 27.09.2009
von Polheim, FDP, Ergebnis - Erststimmen
Gemeinde-Übersicht

Schloss-Stadt Hückeswagen	13,17 %	
Stadt Radevormwald	10,37 %	
Gemeinde Reichshof	9,52 %	
Gemeinde Marienheide	8,98 %	
Stadt Wiehl	8,74 %	
Gemeinde Morsbach	8,74 %	
Stadt Bergneustadt	8,37 %	
Gemeinde Lindlar	8,37 %	
Hansestadt Wipperfürth	8,26 %	
Gemeinde Nümbrecht	8,12 %	
Stadt Waldbröl	7,88 %	
Stadt Gummersbach	7,86 %	
Gemeinde Engelskirchen	7,48 %	


Oberbergischer Kreis
Wahl zum Deutschen Bundestag 27.09.2009
von Polheim, FDP, Gewinne und Verluste - Erststimmen
Gemeinde-Übersicht

Gemeinde Lindlar	4,73 %	
------------------	--------	---














Oberbergischer Kreis
Wahl zum Deutschen Bundestag 27.09.2009
Schmitz, GRÜNE, Ergebnis - Erststimmen
Gemeinde-Übersicht

Gemeinde Lindlar	9,49 %	
Hansestadt Wipperfürth	8,02 %	
Gemeinde Engelskirchen	7,57 %	
Schloss-Stadt Hückeswagen	7,46 %	
Gemeinde Nümbrecht	7,24 %	
Stadt Wiehl	6,52 %	
Stadt Gummersbach	6,47 %	
Gemeinde Reichshof	6,40 %	
Stadt Radevormwald	6,22 %	
Gemeinde Marienheide	6,16 %	
Gemeinde Morsbach	5,62 %	
Stadt Waldbröl	5,53 %	
Stadt Bergneustadt	4,44 %	


Oberbergischer Kreis
Wahl zum Deutschen Bundestag 27.09.2009
Schmitz, GRÜNE, Gewinne und Verluste - Erststimmen
Gemeinde-Übersicht

Gemeinde Lindlar	2,44 %	
------------------	--------	---














Oberbergischer Kreis
Wahl zum Deutschen Bundestag 27.09.2009
SPD, Ergebnis - Zweitstimmen
Gemeinde-Übersicht

Gemeinde Engelskirchen	27,44 %	
Stadt Wiehl	26,22 %	
Gemeinde Nümbrecht	25,44 %	
Stadt Bergneustadt	25,14 %	
Gemeinde Morsbach	25,02 %	
Stadt Gummersbach	24,66 %	
Gemeinde Reichshof	23,62 %	
Stadt Waldbröl	23,37 %	
Stadt Radevormwald	23,37 %	
Gemeinde Marienheide	22,87 %	
Schloss-Stadt Hückeswagen	22,66 %	
Gemeinde Lindlar	21,83 %	
Hansestadt Wipperfürth	19,59 %	

Oberbergischer Kreis
Wahl zum Deutschen Bundestag 27.09.2009
SPD, Gewinne und Verluste - Zweitstimmen
Gemeinde-Übersicht

Gemeinde Lindlar	-11,49 %	
------------------	----------	---

Oberbergischer Kreis
Wahl zum Deutschen Bundestag 27.09.2009
CDU, Ergebnis - Zweitstimmen
Gemeinde-Übersicht

Hansestadt Wipperfürth	45,53 %	
Gemeinde Marienheide	40,76 %	
Stadt Waldbröl	40,74 %	
Gemeinde Lindlar	39,97 %	
Stadt Bergneustadt	39,71 %	
Schloss-Stadt Hückeswagen	38,99 %	
Gemeinde Morsbach	38,19 %	
Stadt Radevormwald	37,18 %	
Stadt Gummersbach	37,11 %	
Gemeinde Reichshof	36,35 %	
Gemeinde Nümbrecht	36,21 %	
Stadt Wiehl	34,98 %	
Gemeinde Engelskirchen	34,50 %	

Oberbergischer Kreis
Wahl zum Deutschen Bundestag 27.09.2009
CDU, Gewinne und Verluste - Zweitstimmen
Gemeinde-Übersicht

Gemeinde Lindlar	4,66 %	
------------------	--------	--

Oberbergischer Kreis
Wahl zum Deutschen Bundestag 27.09.2009
FDP, Ergebnis - Zweitstimmen
Gemeinde-Übersicht

Gemeinde Reichshof	18,96 %	
Stadt Radevormwald	18,59 %	
Stadt Wiehl	17,56 %	
Schloss-Stadt Hückeswagen	17,46 %	
Gemeinde Morsbach	17,26 %	
Gemeinde Lindlar	17,02 %	
Hansestadt Wipperfürth	16,96 %	
Gemeinde Marienheide	16,75 %	
Stadt Bergneustadt	16,48 %	
Gemeinde Nümbrecht	16,29 %	
Stadt Gummersbach	16,27 %	
Gemeinde Engelskirchen	15,11 %	
Stadt Waldbröl	14,54 %	

Oberbergischer Kreis
Wahl zum Deutschen Bundestag 27.09.2009
FDP, Gewinne und Verluste - Zweitstimmen
Gemeinde-Übersicht

Gemeinde Lindlar	6,86 %	
------------------	--------	--

Oberbergischer Kreis
Wahl zum Deutschen Bundestag 27.09.2009
GRÜNE, Ergebnis - Zweitstimmen
Gemeinde-Übersicht

Gemeinde Lindlar	10,55 %	
Gemeinde Engelskirchen	10,03 %	
Gemeinde Nümbrecht	9,46 %	
Stadt Wiehl	9,06 %	
Schloss-Stadt Hückeswagen	8,91 %	
Stadt Gummersbach	8,50 %	
Hansestadt Wipperfürth	8,41 %	
Gemeinde Reichshof	8,24 %	
Gemeinde Marienheide	8,17 %	
Stadt Radevormwald	8,01 %	
Stadt Waldbröl	7,91 %	
Gemeinde Morsbach	7,13 %	
Stadt Bergneustadt	6,68 %	

Oberbergischer Kreis
Wahl zum Deutschen Bundestag 27.09.2009
GRÜNE, Gewinne und Verluste - Zweitstimmen
Gemeinde-Übersicht

Gemeinde Lindlar	0,32 %		
------------------	--------	--	--