

Wahlbuch  
Bundestagswahl  
18.09.2005  
Gemeinde Blankenheim  
Herausgegeben am 12.07.2016

# Inhaltsverzeichnis

Bundestagswahl	1
Gemeinde Blankenheim	1
Wahlbezirke	4
Blankenheim I 011	4
Blankenheim II 021	7
Blankenheim III 031	10
Blankenheimerdorf I/Nonnenbach 041	13
Blankenheimerdorf II 051	16
Mülheim 061	19
Reetz 071	22
Freilingen 081	25
Rohr 091	28
Lindweiler 092	31
Lommersdorf 101	34
Ahrdorf 111	37
Uedelhoven 112	40
Ahrhütte 122	43
Dollendorf 131	46
Hünngersdorf 141	49
Ripsdorf 151	52
Alendorf 161	55
Waldorf 162	58
Briefwahlbezirk 171	61
Übersicht Wahlbezirke	63

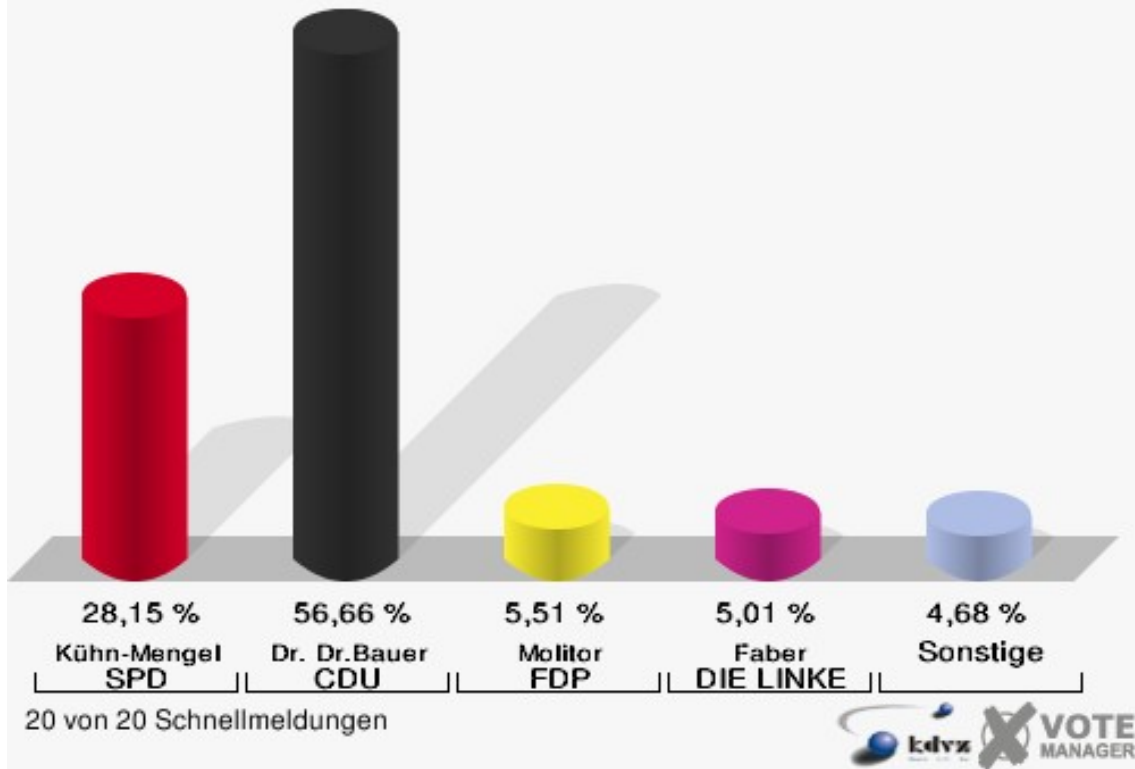
# Bundestagswahl

## Gemeinde Blankenheim

	Erststimmen		Zweitstimmen	
Wahlberechtigte	6.983		6.983	
Wähler/innen	5.543	79,38 %	5.543	79,38 %
ungültige Stimmen	130	2,35 %	122	2,20 %
gültige Stimmen	5.413	97,65 %	5.421	97,80 %
Kühn-Mengel, SPD	1.524	28,15 %	1.335	24,63 %
Dr. Dr.Bauer, CDU	3.067	56,66 %	2.524	46,56 %
Molitor, FDP	298	5,51 %	765	14,11 %
Bell, GRÜNE	206	3,81 %	355	6,55 %
Faber, DIE LINKE	271	5,01 %	292	5,39 %
REP	---	---	15	0,28 %
Tierschutzpartei	---	---	29	0,53 %
Motter, NPD	29	0,54 %	26	0,48 %
FAMILIE	---	---	28	0,52 %
DIE GRAUEN	---	---	20	0,37 %
PBC	---	---	16	0,30 %
ZENTRUM	---	---	1	0,02 %
BÜSO	---	---	8	0,15 %
Deutschland	---	---	4	0,07 %
MLPD	---	---	0	0,00 %
PSG	---	---	3	0,06 %
Sahin, Sahin, Naci	18	0,33 %	---	---

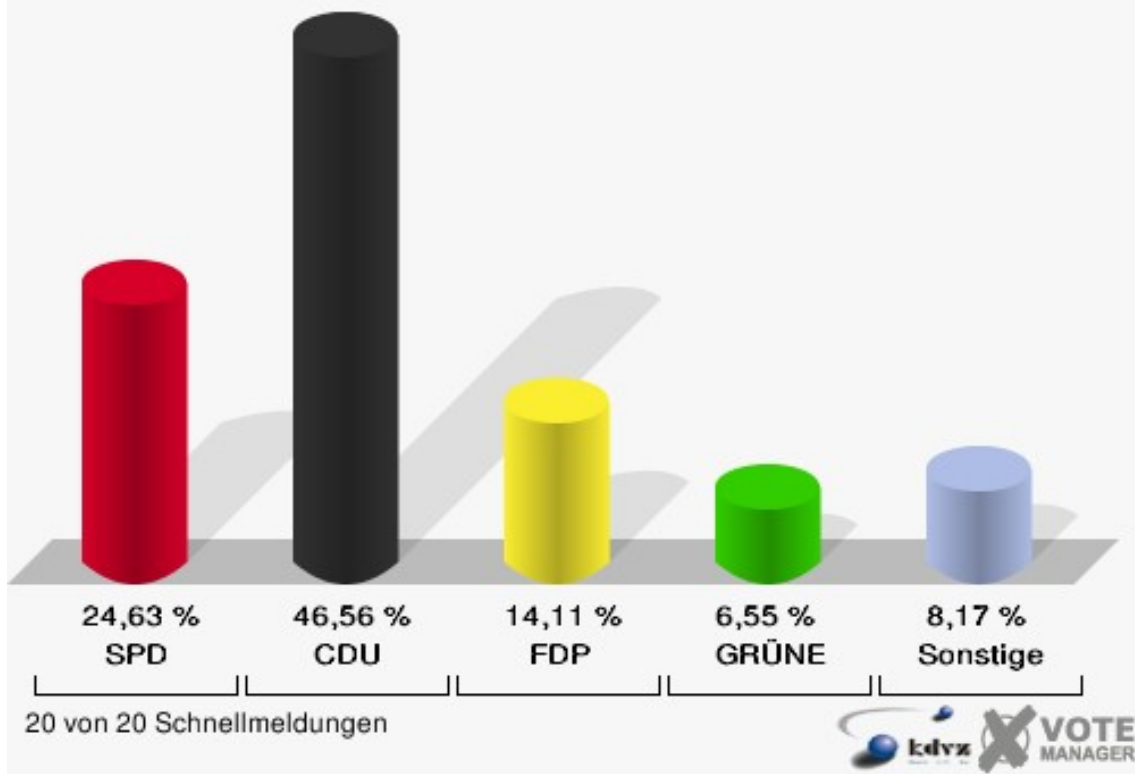
### Gemeinde Blankenheim

Bundestagswahl 18.09.2005  
Erststimmen Gesamtergebnis

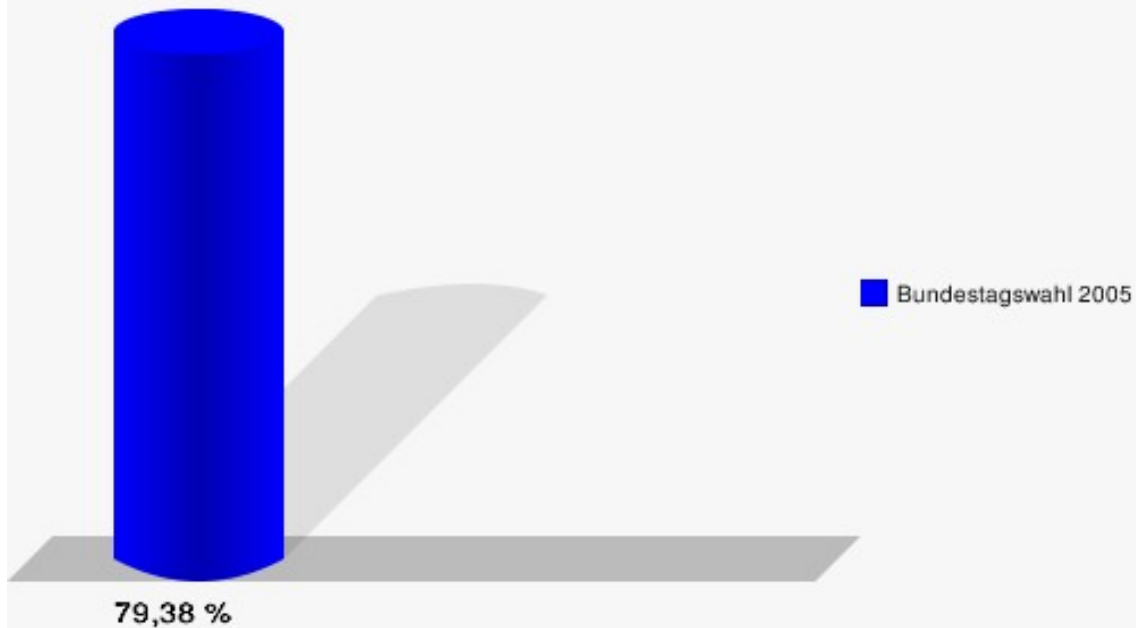


### Gemeinde Blankenheim

Bundestagswahl 18.09.2005  
Zweitstimmen Gesamtergebnis



**Gemeinde Blankenheim**  
Bundestagswahl 18.09.2005  
Wahlbeteiligung Gesamtergebnis



20 von 20 Schnellmeldungen



# Wahlbezirke

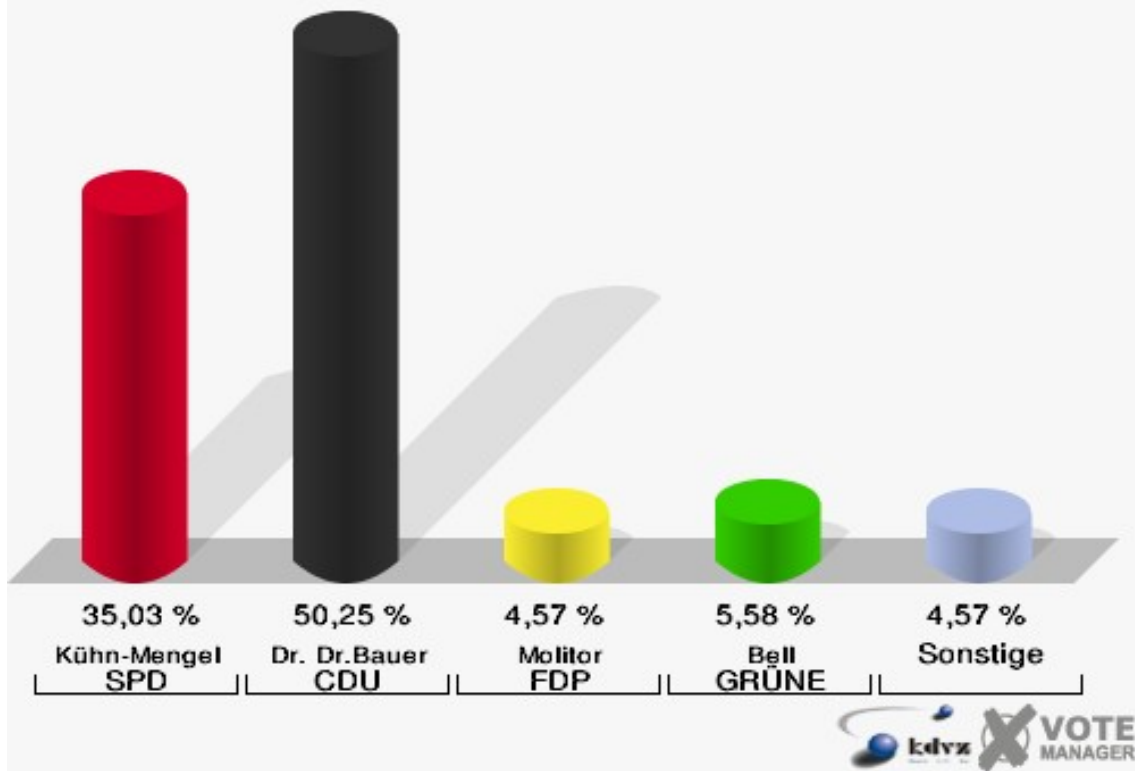
## Blankenheim I 011

	Erststimmen		Zweitstimmen	
Wahlberechtigte	429		429	
Wähler/innen	203	47,32 %	203	47,32 %
ungültige Stimmen	6	2,96 %	5	2,46 %
gültige Stimmen	197	97,04 %	198	97,54 %
Kühn-Mengel, SPD	69	35,03 %	58	29,29 %
Dr. Dr.Bauer, CDU	99	50,25 %	85	42,93 %
Molitor, FDP	9	4,57 %	17	8,59 %
Bell, GRÜNE	11	5,58 %	20	10,10 %
Faber, DIE LINKE	8	4,06 %	11	5,56 %
REP	---	---	0	0,00 %
Tierschutzpartei	---	---	4	2,02 %
Motter, NPD	1	0,51 %	0	0,00 %
FAMILIE	---	---	1	0,51 %
DIE GRAUEN	---	---	0	0,00 %
PBC	---	---	1	0,51 %
ZENTRUM	---	---	0	0,00 %
BÜSO	---	---	1	0,51 %
Deutschland	---	---	0	0,00 %
MLPD	---	---	0	0,00 %
PSG	---	---	0	0,00 %
Sahin, Sahin, Naci	0	0,00 %	---	---

### Gemeinde Blankenheim

Bundestagswahl 18.09.2005

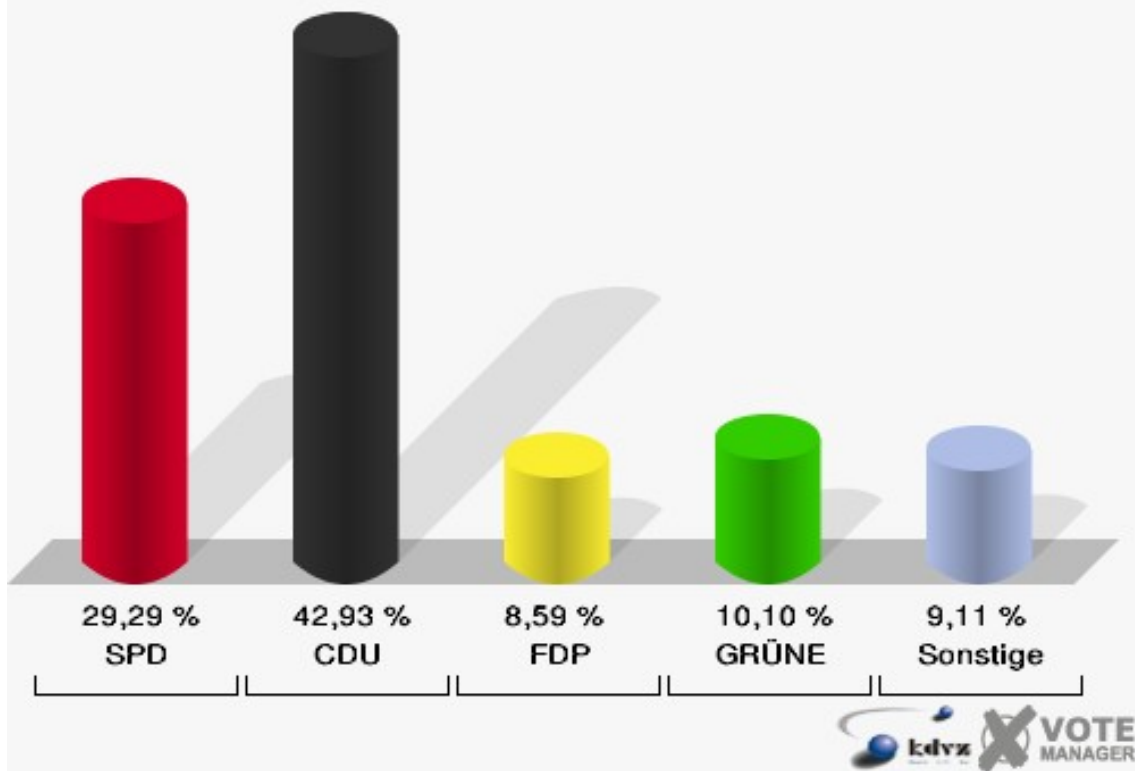
Erststimmen Blankenheim I 011



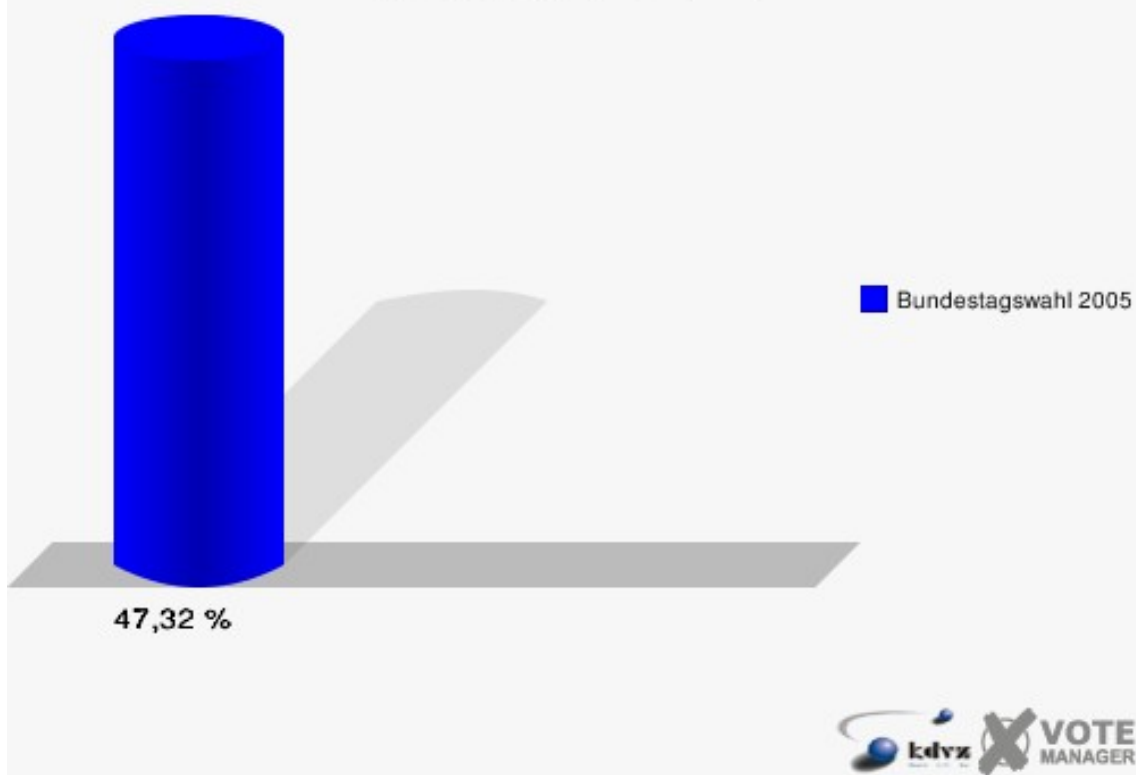
### Gemeinde Blankenheim

Bundestagswahl 18.09.2005

Zweitstimmen Blankenheim I 011



**Gemeinde Blankenheim**  
Bundestagswahl 18.09.2005  
Wahlbeteiligung Blankenheim I 011





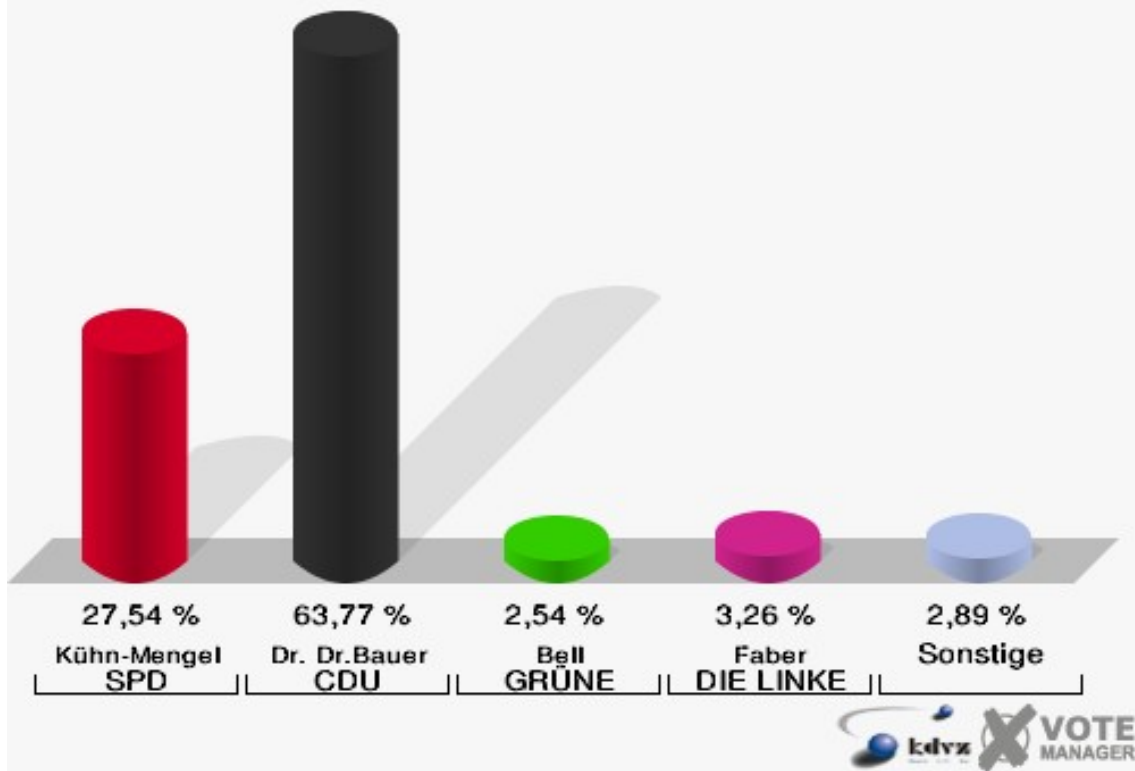
## Blankenheim II 021

	Erststimmen		Zweitstimmen	
Wahlberechtigte	449		449	
Wähler/innen	277	61,69 %	277	61,69 %
ungültige Stimmen	1	0,36 %	6	2,17 %
gültige Stimmen	276	99,64 %	271	97,83 %
Kühn-Mengel, SPD	76	27,54 %	63	23,25 %
Dr. Dr.Bauer, CDU	176	63,77 %	159	58,67 %
Molitor, FDP	6	2,17 %	16	5,90 %
Bell, GRÜNE	7	2,54 %	15	5,54 %
Faber, DIE LINKE	9	3,26 %	7	2,58 %
REP	---	---	1	0,37 %
Tierschutzpartei	---	---	1	0,37 %
Motter, NPD	2	0,72 %	1	0,37 %
FAMILIE	---	---	1	0,37 %
DIE GRAUEN	---	---	1	0,37 %
PBC	---	---	6	2,21 %
ZENTRUM	---	---	0	0,00 %
BÜSO	---	---	0	0,00 %
Deutschland	---	---	0	0,00 %
MLPD	---	---	0	0,00 %
PSG	---	---	0	0,00 %
Sahin, Sahin, Naci	0	0,00 %	---	---

### Gemeinde Blankenheim

Bundestagswahl 18.09.2005

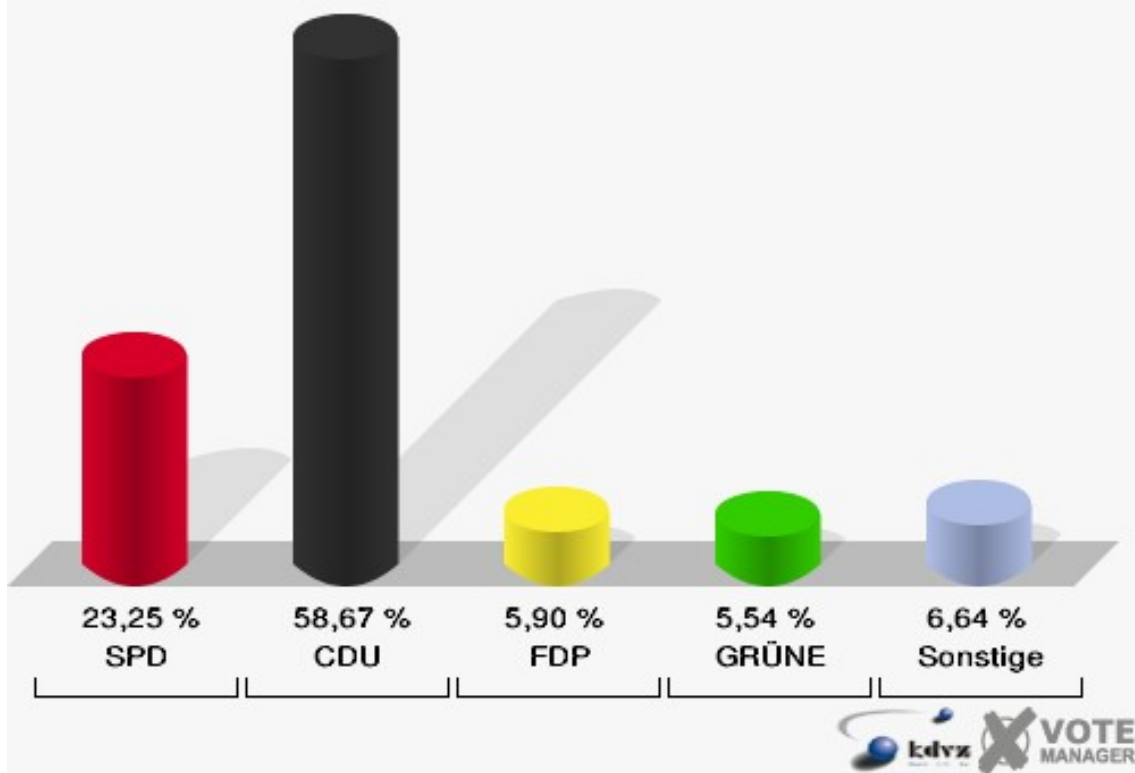
Erststimmen Blankenheim II 021



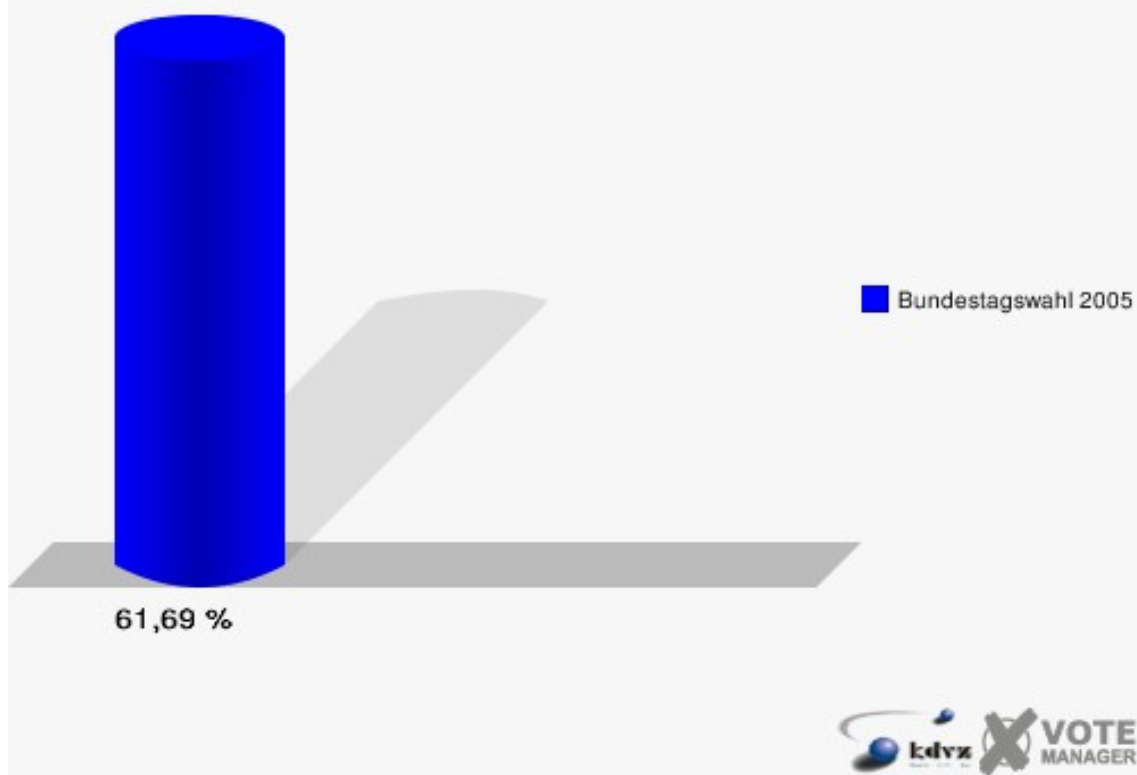
### Gemeinde Blankenheim

Bundestagswahl 18.09.2005

Zweitstimmen Blankenheim II 021



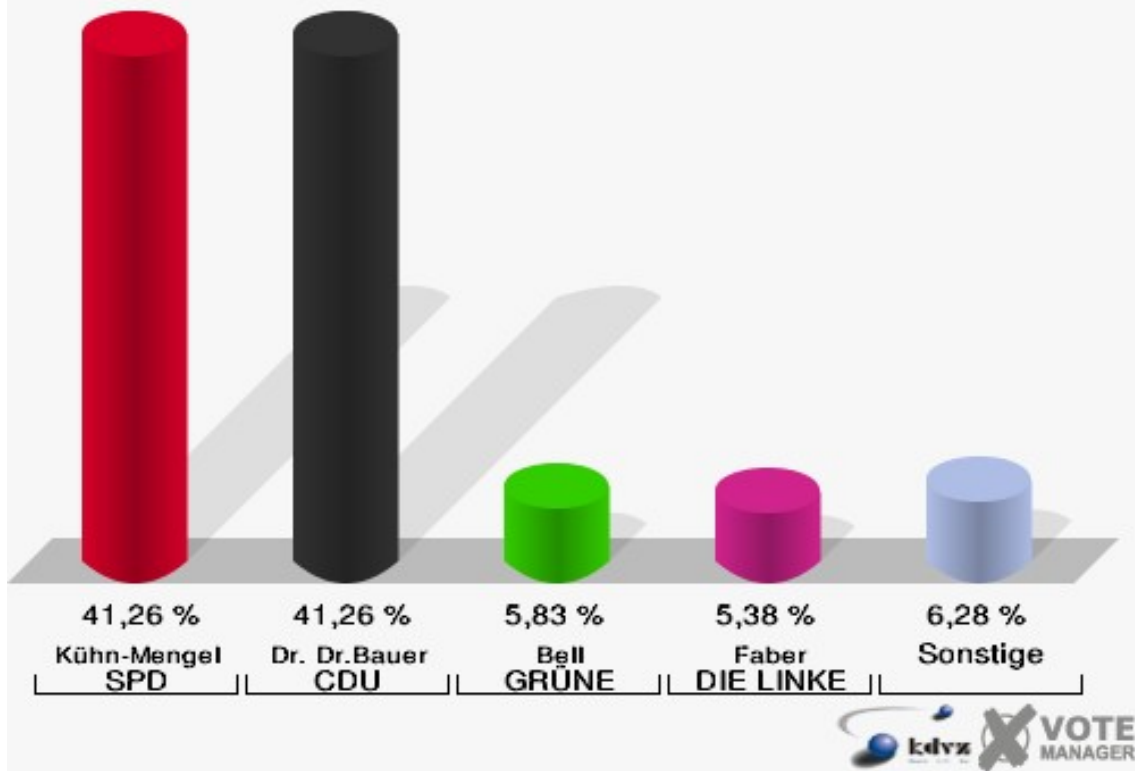
**Gemeinde Blankenheim**  
Bundestagswahl 18.09.2005  
Wahlbeteiligung Blankenheim II 021



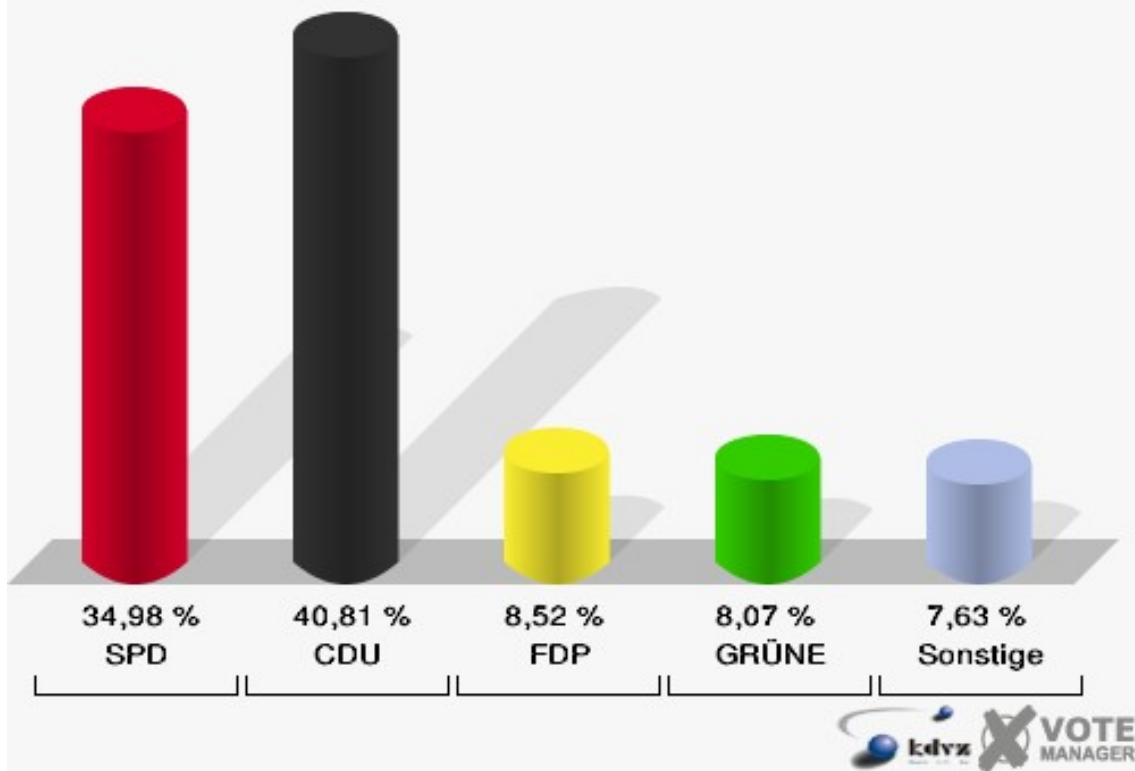
## Blankenheim III 031

	Erststimmen		Zweitstimmen	
Wahlberechtigte	447		447	
Wähler/innen	226	50,56 %	226	50,56 %
ungültige Stimmen	3	1,33 %	3	1,33 %
gültige Stimmen	223	98,67 %	223	98,67 %
Kühn-Mengel, SPD	92	41,26 %	78	34,98 %
Dr. Dr.Bauer, CDU	92	41,26 %	91	40,81 %
Molitor, FDP	11	4,93 %	19	8,52 %
Bell, GRÜNE	13	5,83 %	18	8,07 %
Faber, DIE LINKE	12	5,38 %	14	6,28 %
REP	---	---	0	0,00 %
Tierschutzpartei	---	---	1	0,45 %
Motter, NPD	2	0,90 %	1	0,45 %
FAMILIE	---	---	0	0,00 %
DIE GRAUEN	---	---	1	0,45 %
PBC	---	---	0	0,00 %
ZENTRUM	---	---	0	0,00 %
BÜSO	---	---	0	0,00 %
Deutschland	---	---	0	0,00 %
MLPD	---	---	0	0,00 %
PSG	---	---	0	0,00 %
Sahin, Sahin, Naci	1	0,45 %	---	---

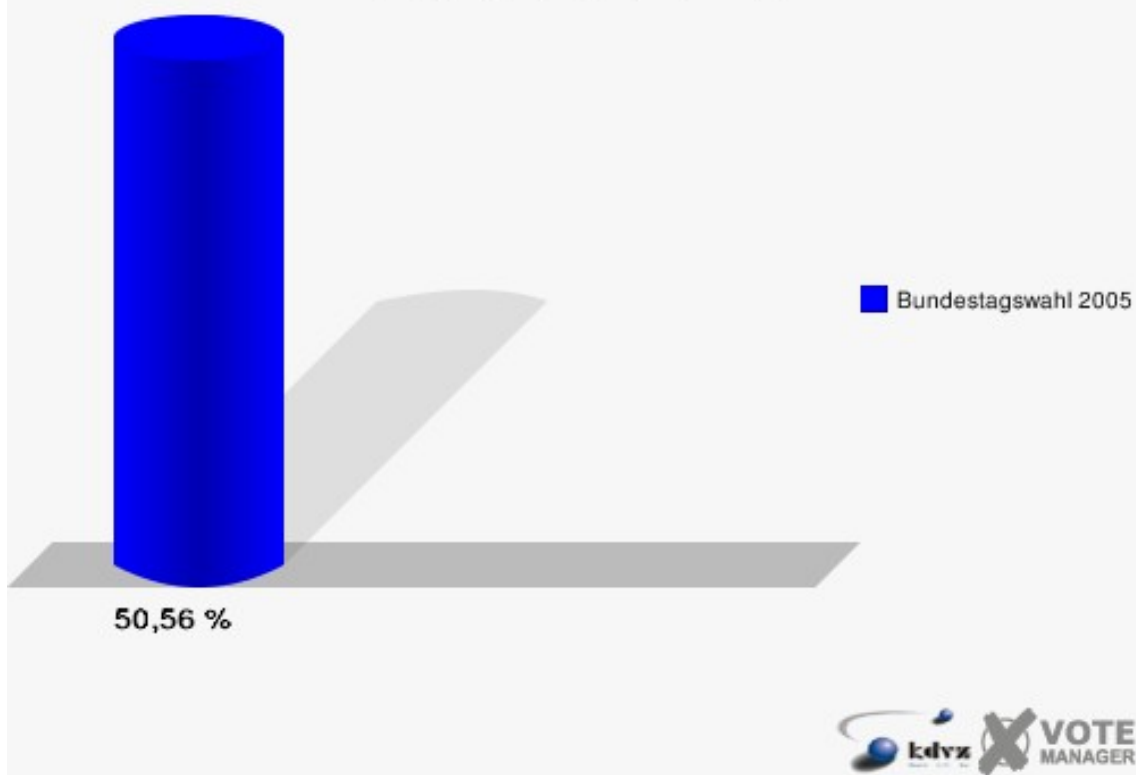
**Gemeinde Blankenheim**  
Bundestagswahl 18.09.2005  
Erststimmen Blankenheim III 031



**Gemeinde Blankenheim**  
Bundestagswahl 18.09.2005  
Zweitstimmen Blankenheim III 031

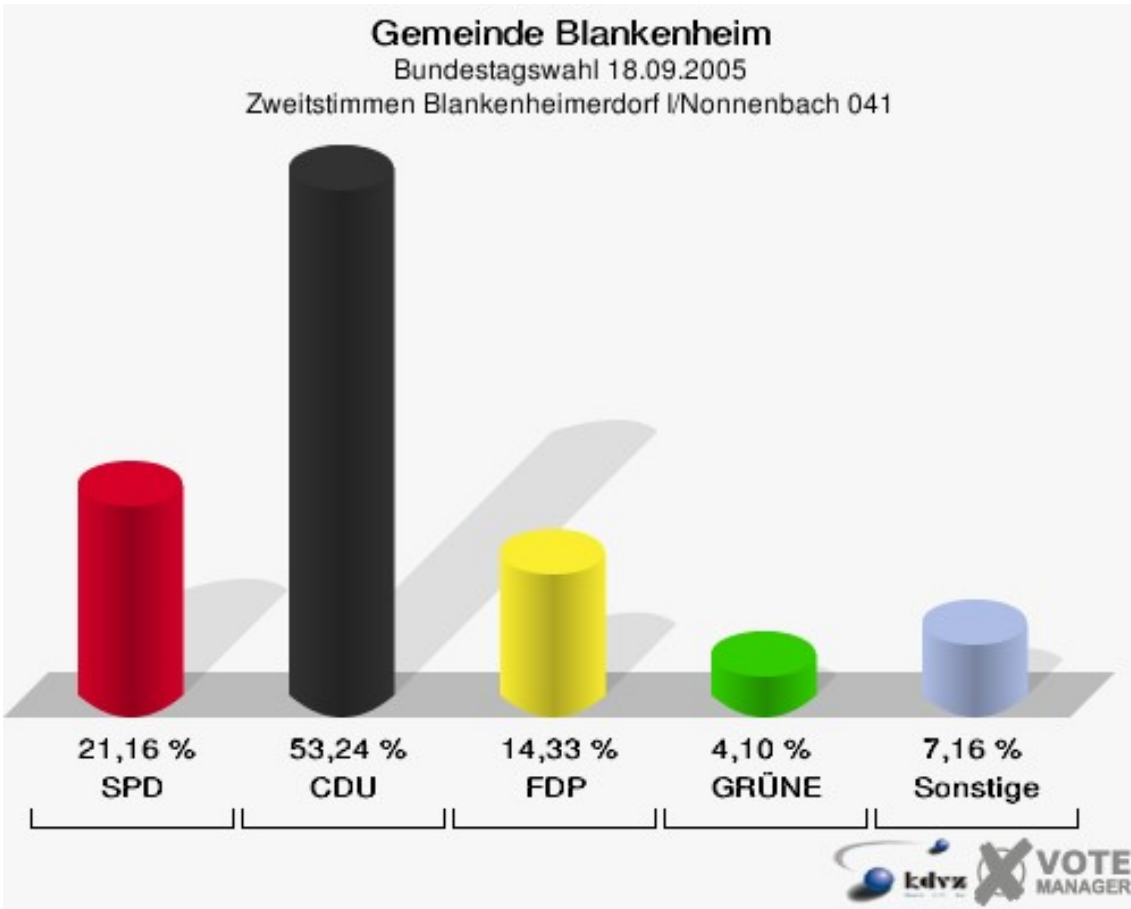
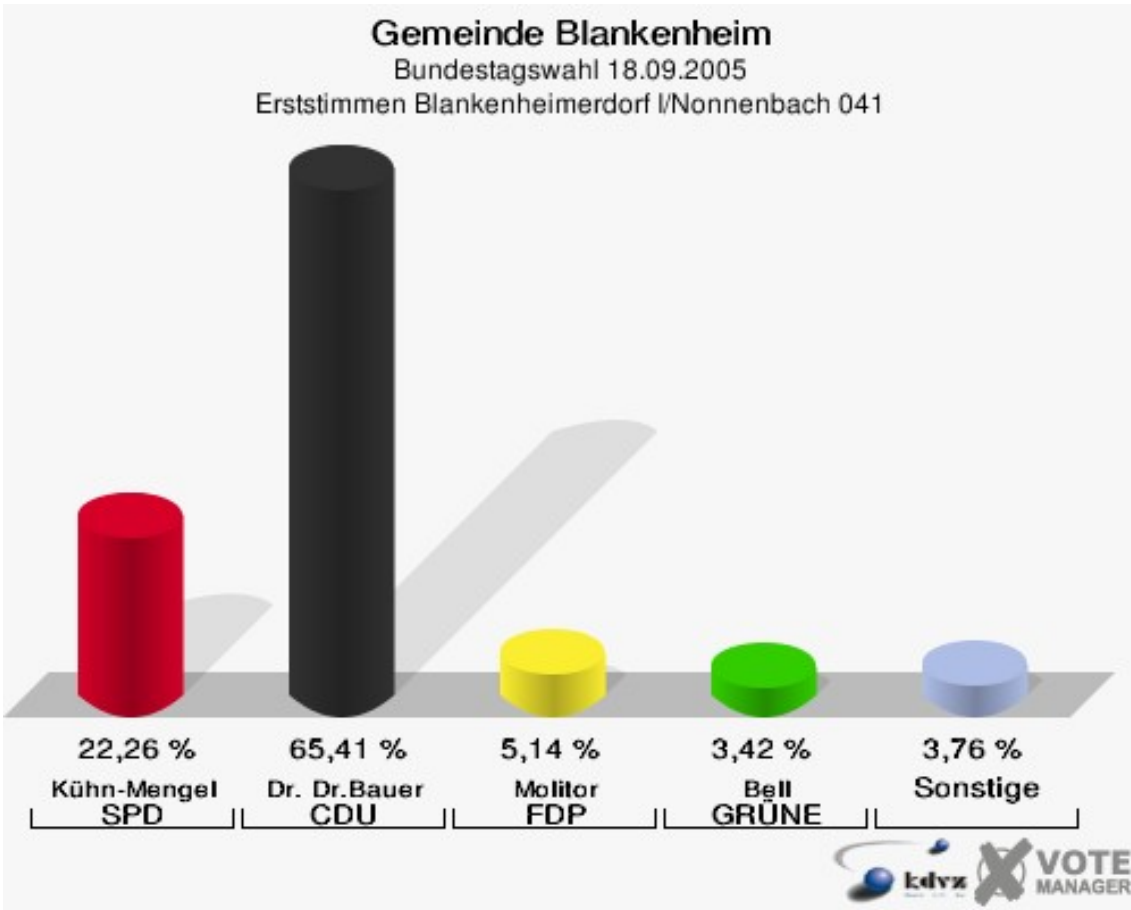


**Gemeinde Blankenheim**  
Bundestagswahl 18.09.2005  
Wahlbeteiligung Blankenheim III 031



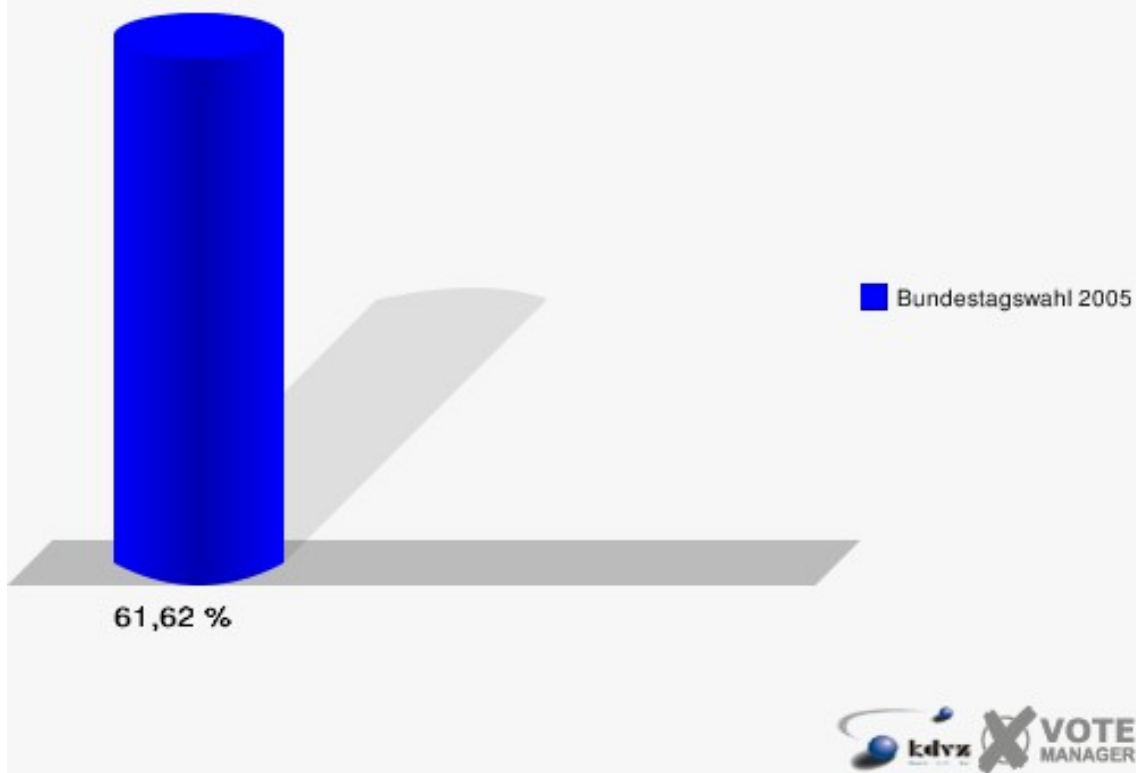
## Blankenheimerdorf I/Nonnenbach 041

	Erststimmen		Zweitstimmen	
Wahlberechtigte	482		482	
Wähler/innen	297	61,62 %	297	61,62 %
ungültige Stimmen	5	1,68 %	4	1,35 %
gültige Stimmen	292	98,32 %	293	98,65 %
Kühn-Mengel, SPD	65	22,26 %	62	21,16 %
Dr. Dr.Bauer, CDU	191	65,41 %	156	53,24 %
Molitor, FDP	15	5,14 %	42	14,33 %
Bell, GRÜNE	10	3,42 %	12	4,10 %
Faber, DIE LINKE	9	3,08 %	7	2,39 %
REP	---	---	2	0,68 %
Tierschutzpartei	---	---	3	1,02 %
Motter, NPD	0	0,00 %	0	0,00 %
FAMILIE	---	---	6	2,05 %
DIE GRAUEN	---	---	0	0,00 %
PBC	---	---	2	0,68 %
ZENTRUM	---	---	1	0,34 %
BÜSO	---	---	0	0,00 %
Deutschland	---	---	0	0,00 %
MLPD	---	---	0	0,00 %
PSG	---	---	0	0,00 %
Sahin, Sahin, Naci	2	0,68 %	---	---



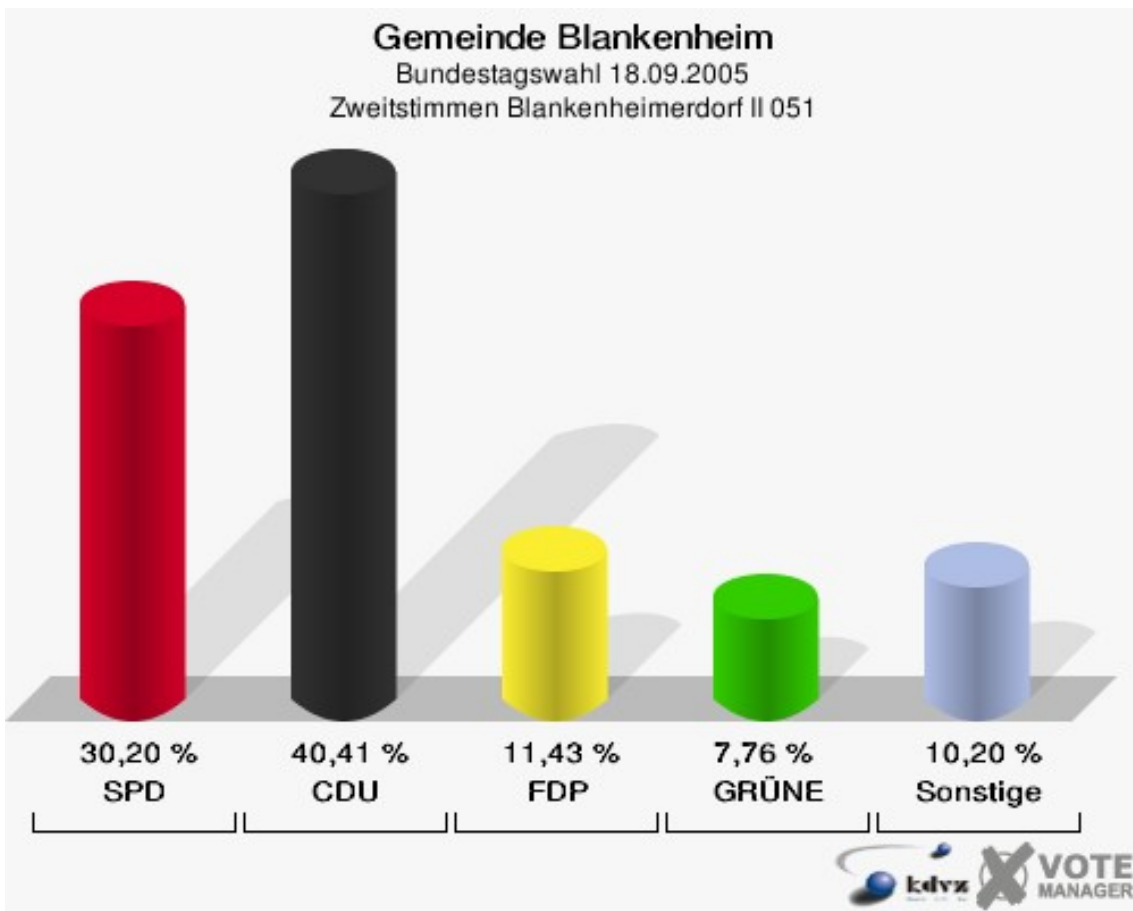
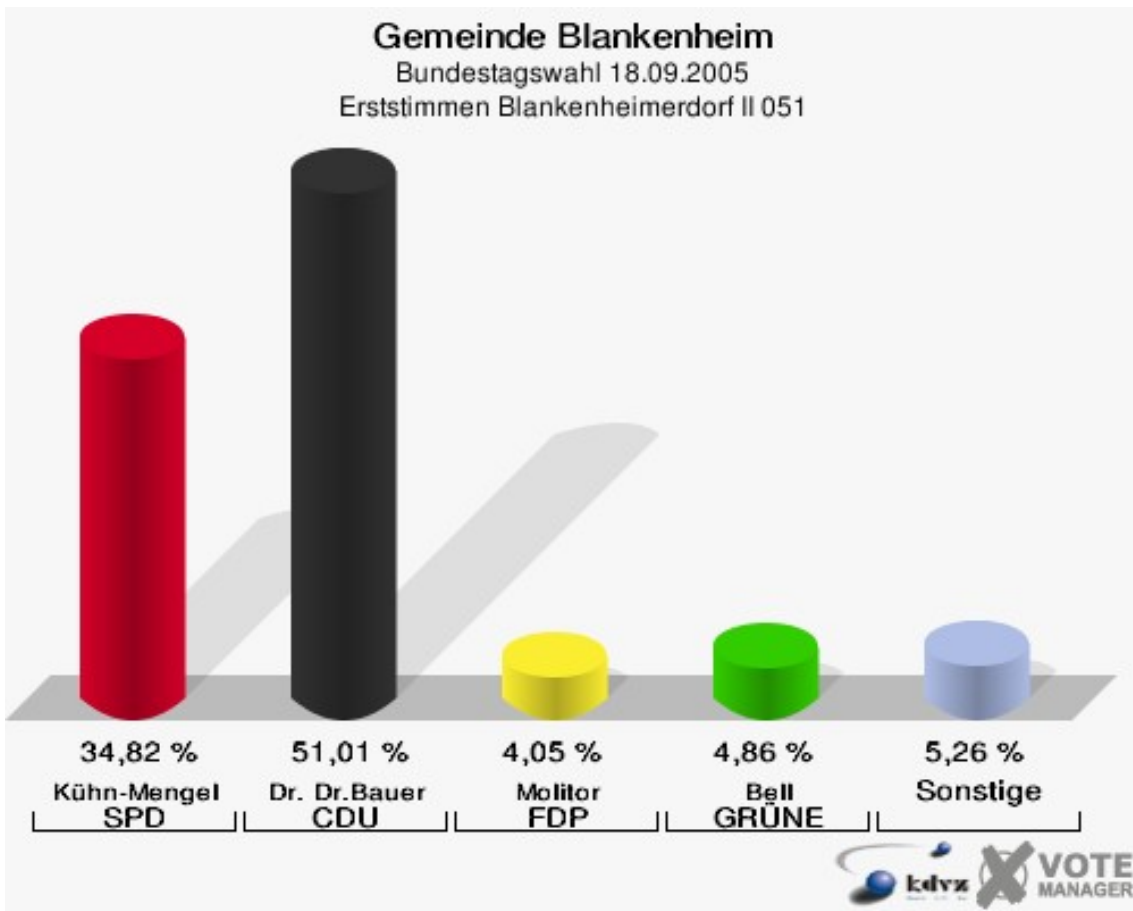


**Gemeinde Blankenheim**  
Bundestagswahl 18.09.2005  
Wahlbeteiligung Blankenheimerdorf I/Nonnenbach 041

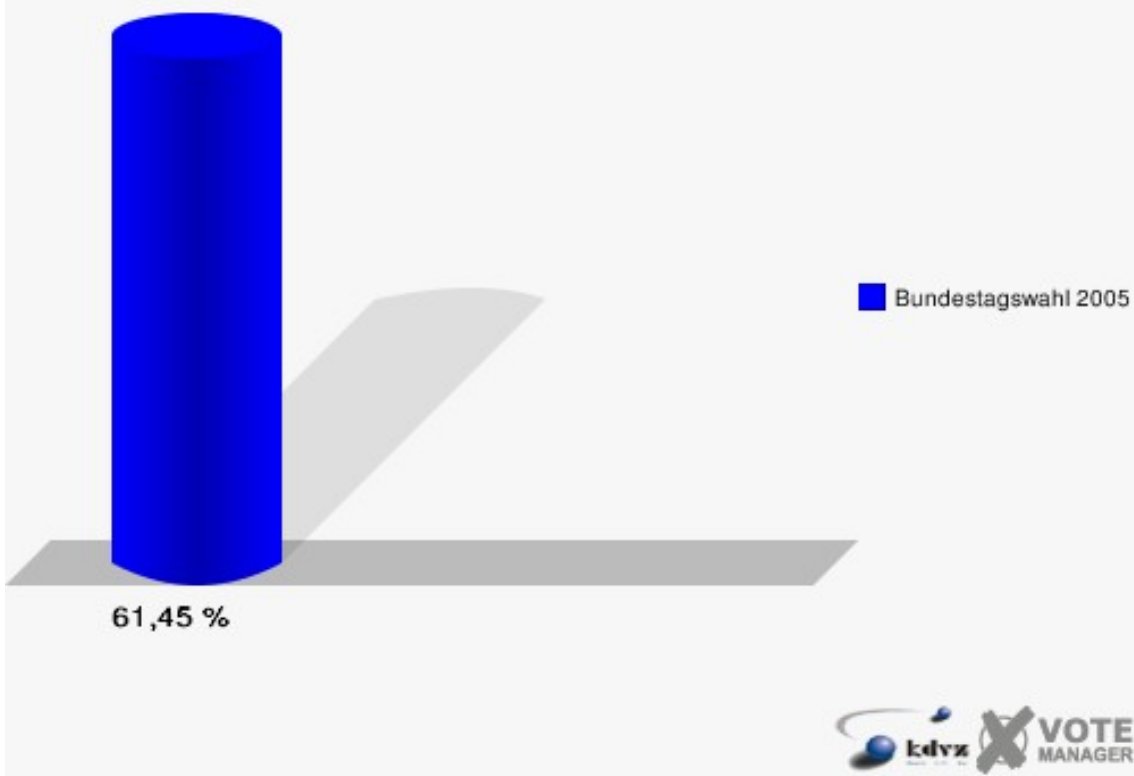


## Blankenheimerdorf II 051

	Erststimmen		Zweitstimmen	
Wahlberechtigte	415		415	
Wähler/innen	255	61,45 %	255	61,45 %
ungültige Stimmen	8	3,14 %	10	3,92 %
gültige Stimmen	247	96,86 %	245	96,08 %
Kühn-Mengel, SPD	86	34,82 %	74	30,20 %
Dr. Dr.Bauer, CDU	126	51,01 %	99	40,41 %
Molitor, FDP	10	4,05 %	28	11,43 %
Bell, GRÜNE	12	4,86 %	19	7,76 %
Faber, DIE LINKE	9	3,64 %	14	5,71 %
REP	---	---	1	0,41 %
Tierschutzpartei	---	---	3	1,22 %
Motter, NPD	2	0,81 %	1	0,41 %
FAMILIE	---	---	2	0,82 %
DIE GRAUEN	---	---	1	0,41 %
PBC	---	---	3	1,22 %
ZENTRUM	---	---	0	0,00 %
BÜSO	---	---	0	0,00 %
Deutschland	---	---	0	0,00 %
MLPD	---	---	0	0,00 %
PSG	---	---	0	0,00 %
Sahin, Sahin, Naci	2	0,81 %	---	---



**Gemeinde Blankenheim**  
Bundestagswahl 18.09.2005  
Wahlbeteiligung Blankenheimerdorf II 051



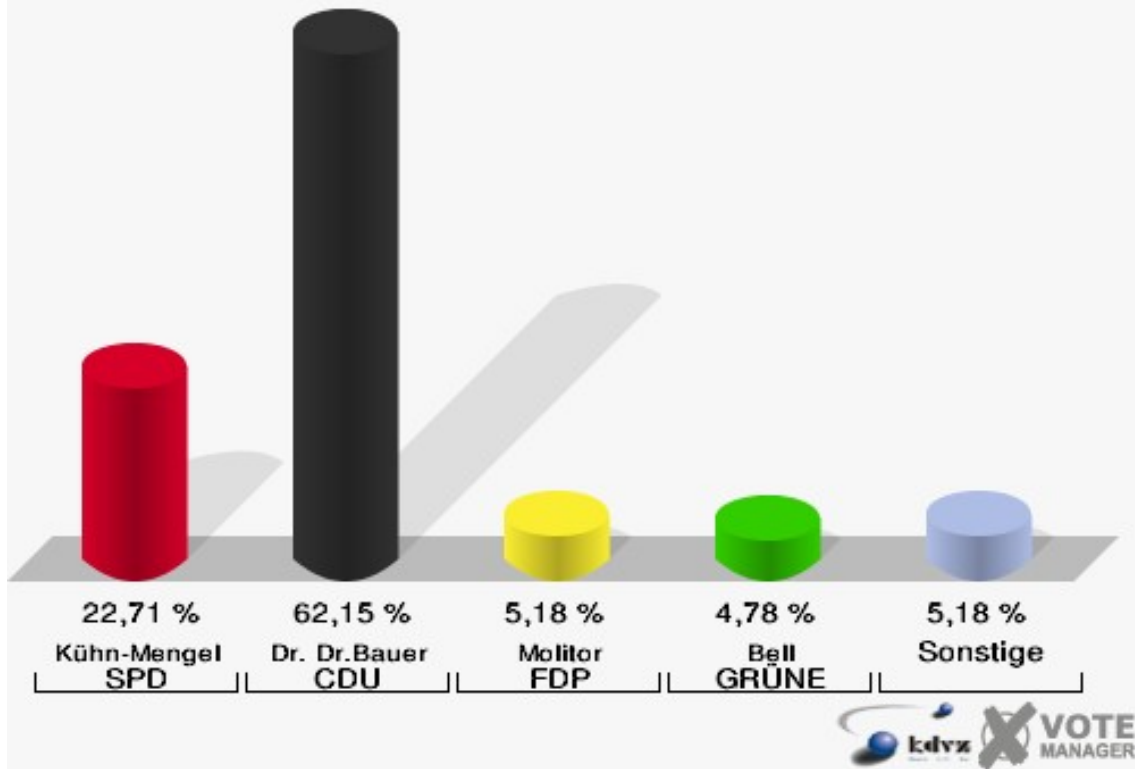
## Mülheim 061

	Erststimmen		Zweitstimmen	
Wahlberechtigte	349		349	
Wähler/innen	258	73,93 %	258	73,93 %
ungültige Stimmen	7	2,71 %	6	2,33 %
gültige Stimmen	251	97,29 %	252	97,67 %
Kühn-Mengel, SPD	57	22,71 %	59	23,41 %
Dr. Dr.Bauer, CDU	156	62,15 %	125	49,60 %
Molitor, FDP	13	5,18 %	38	15,08 %
Bell, GRÜNE	12	4,78 %	14	5,56 %
Faber, DIE LINKE	10	3,98 %	10	3,97 %
REP	---	---	1	0,40 %
Tierschutzpartei	---	---	0	0,00 %
Motter, NPD	2	0,80 %	2	0,79 %
FAMILIE	---	---	1	0,40 %
DIE GRAUEN	---	---	2	0,79 %
PBC	---	---	0	0,00 %
ZENTRUM	---	---	0	0,00 %
BÜSO	---	---	0	0,00 %
Deutschland	---	---	0	0,00 %
MLPD	---	---	0	0,00 %
PSG	---	---	0	0,00 %
Sahin, Sahin, Naci	1	0,40 %	---	---

### Gemeinde Blankenheim

Bundestagswahl 18.09.2005

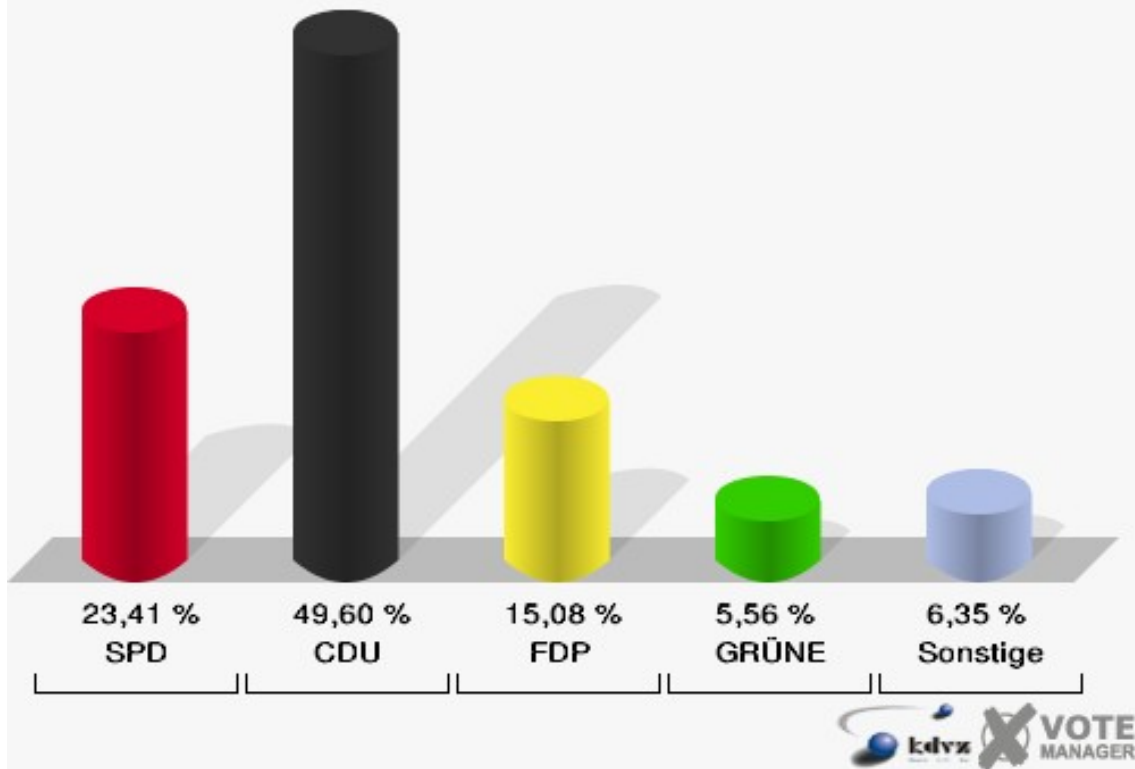
Erststimmen Mülheim 061



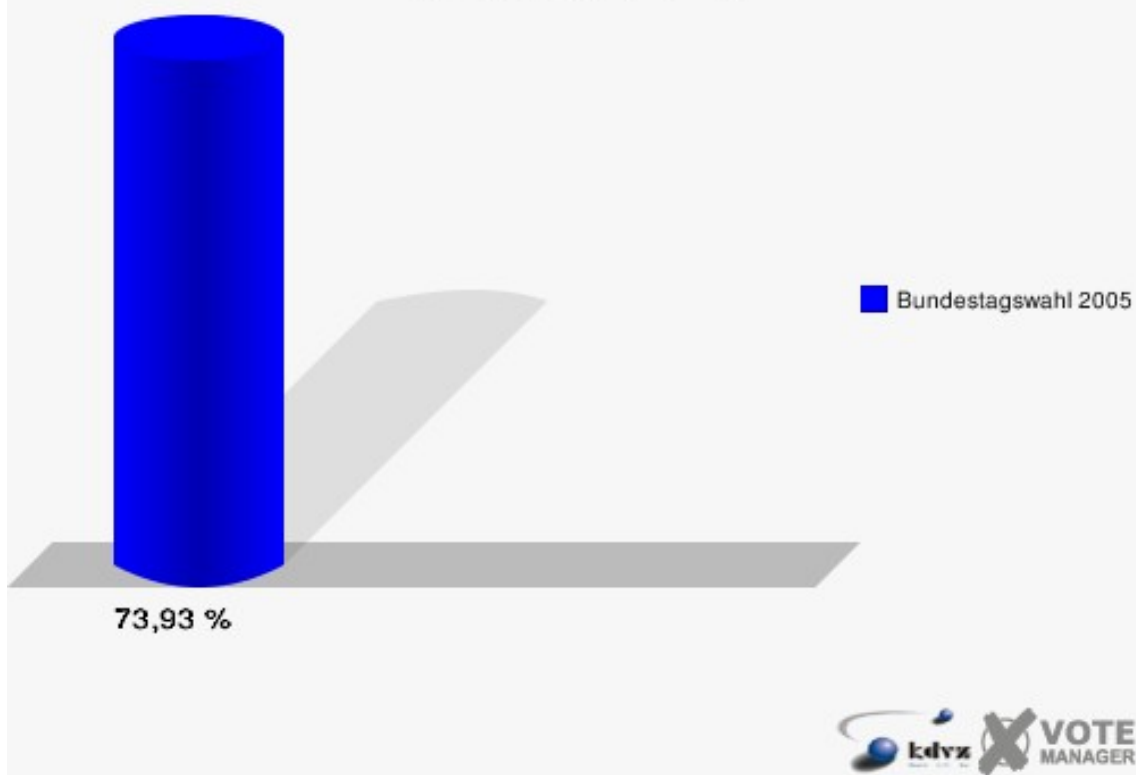
### Gemeinde Blankenheim

Bundestagswahl 18.09.2005

Zweitstimmen Mülheim 061



**Gemeinde Blankenheim**  
Bundestagswahl 18.09.2005  
Wahlbeteiligung Mülheim 061



## Reetz 071

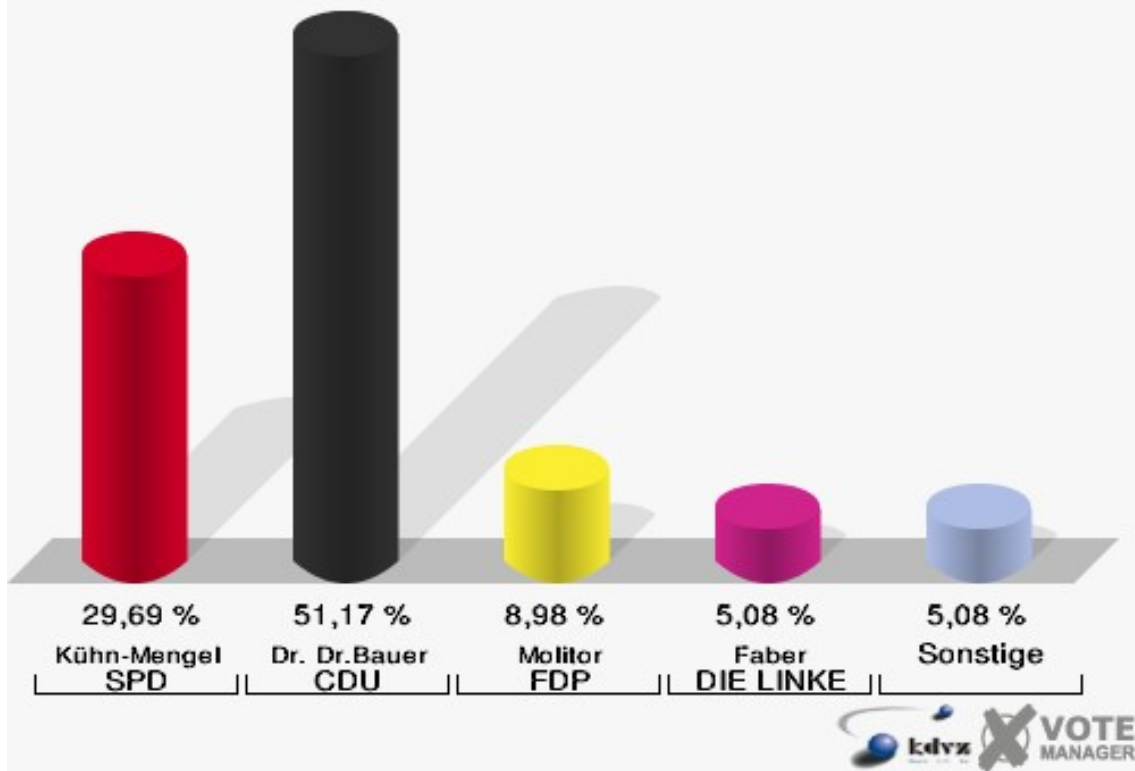
	Erststimmen		Zweitstimmen	
Wahlberechtigte	319		319	
Wähler/innen	256	80,25 %	256	80,25 %
ungültige Stimmen	0	0,00 %	3	1,17 %
gültige Stimmen	256	100,00 %	253	98,83 %
Kühn-Mengel, SPD	76	29,69 %	56	22,13 %
Dr. Dr.Bauer, CDU	131	51,17 %	93	36,76 %
Molitor, FDP	23	8,98 %	59	23,32 %
Bell, GRÜNE	12	4,69 %	22	8,70 %
Faber, DIE LINKE	13	5,08 %	13	5,14 %
REP	---	---	0	0,00 %
Tierschutzpartei	---	---	2	0,79 %
Motter, NPD	1	0,39 %	0	0,00 %
FAMILIE	---	---	3	1,19 %
DIE GRAUEN	---	---	3	1,19 %
PBC	---	---	2	0,79 %
ZENTRUM	---	---	0	0,00 %
BÜSO	---	---	0	0,00 %
Deutschland	---	---	0	0,00 %
MLPD	---	---	0	0,00 %
PSG	---	---	0	0,00 %
Sahin, Sahin, Naci	0	0,00 %	---	---



### Gemeinde Blankenheim

Bundestagswahl 18.09.2005

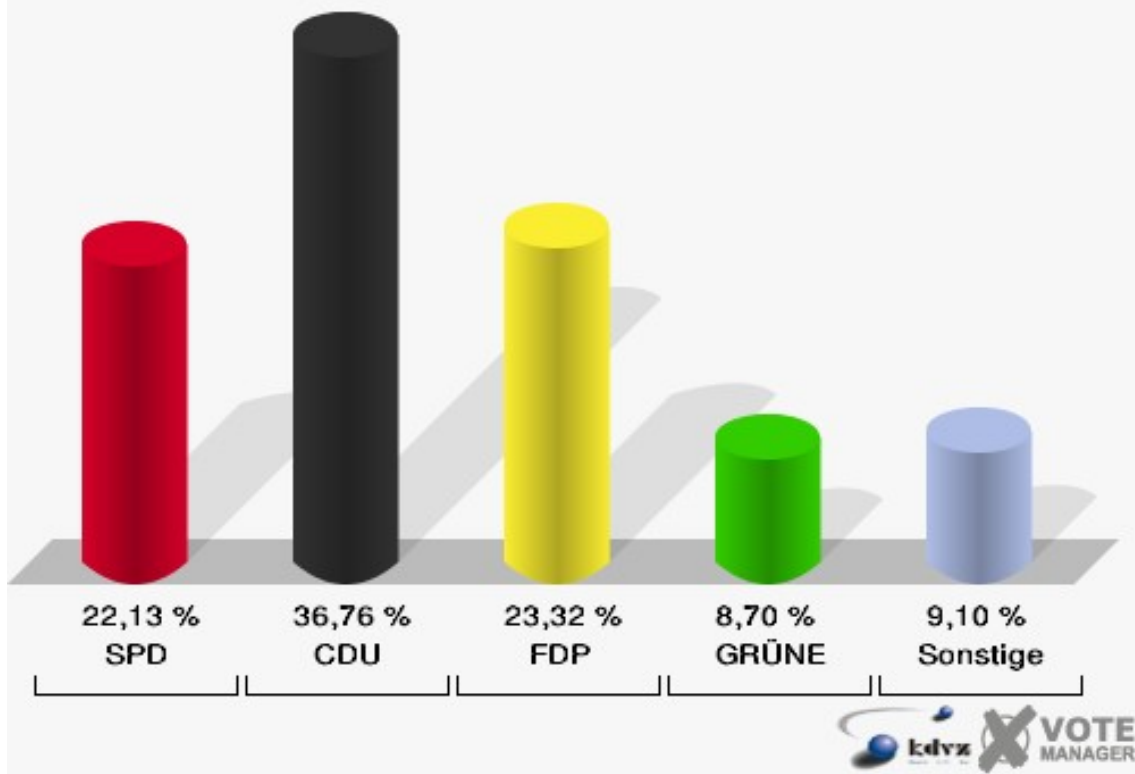
Erststimmen Reetz 071



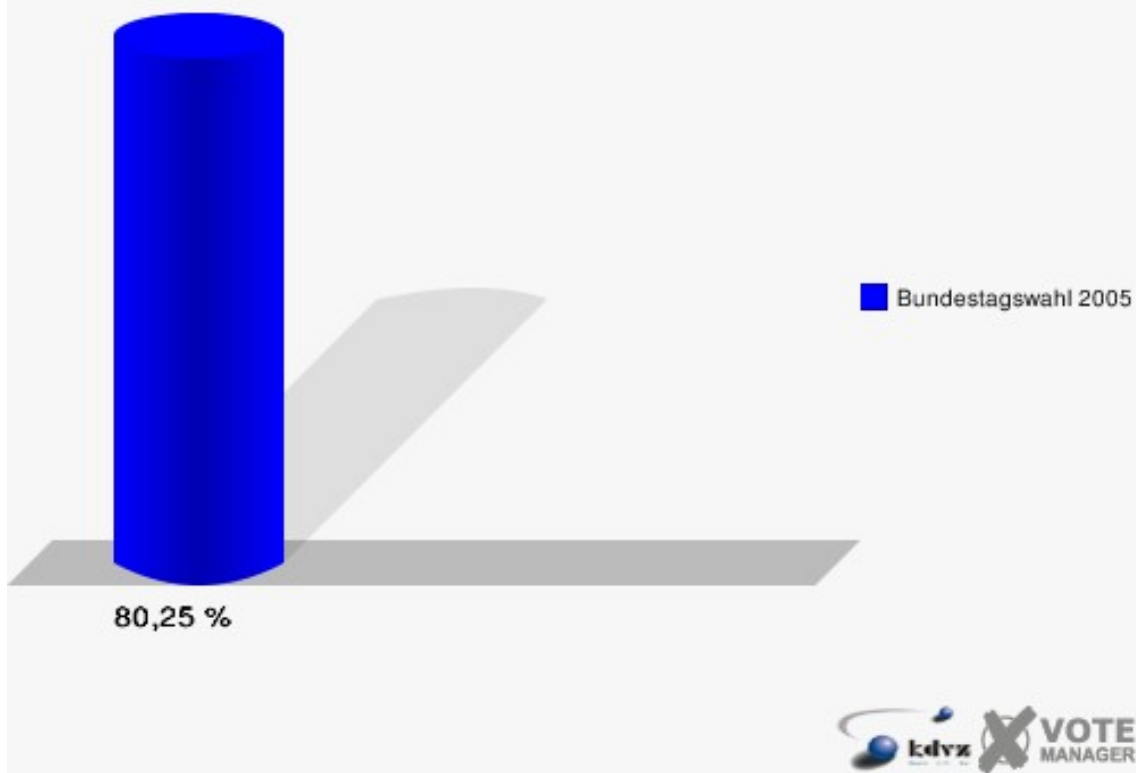
### Gemeinde Blankenheim

Bundestagswahl 18.09.2005

Zweitstimmen Reetz 071



**Gemeinde Blankenheim**  
Bundestagswahl 18.09.2005  
Wahlbeteiligung Reetz 071



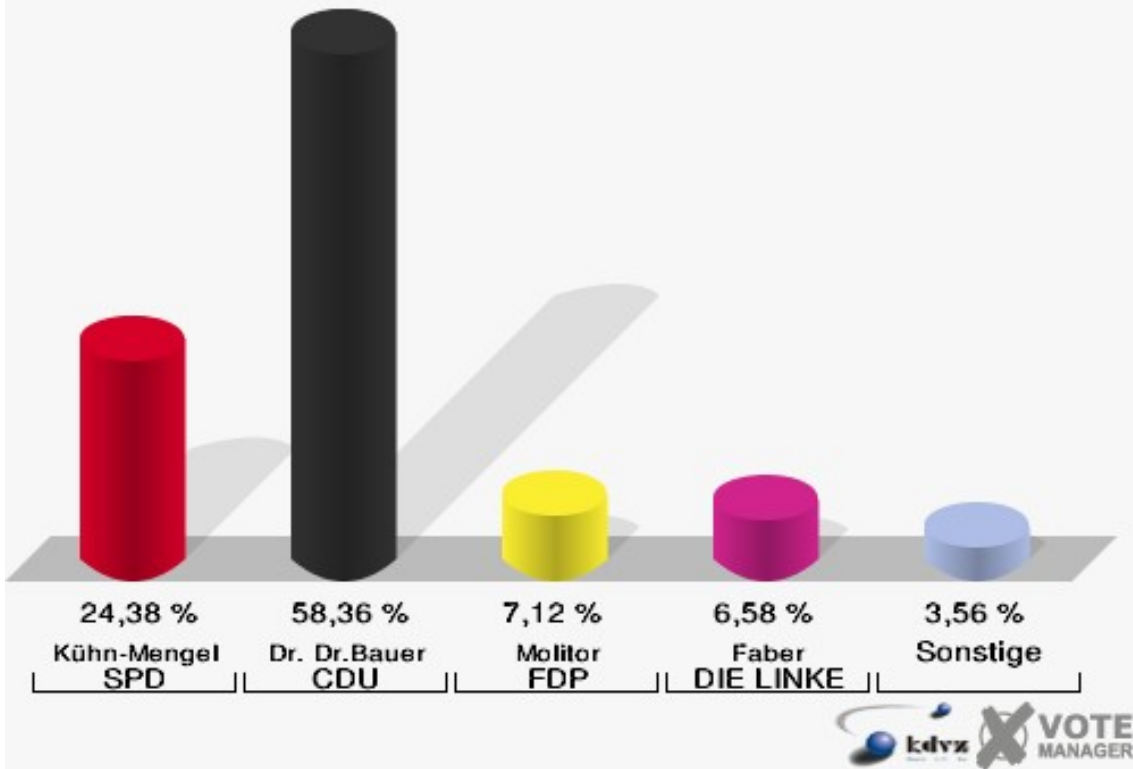
## Freilingen 081

	Erststimmen		Zweitstimmen	
Wahlberechtigte	591		591	
Wähler/innen	370	62,61 %	370	62,61 %
ungültige Stimmen	5	1,35 %	4	1,08 %
gültige Stimmen	365	98,65 %	366	98,92 %
Kühn-Mengel, SPD	89	24,38 %	82	22,40 %
Dr. Dr.Bauer, CDU	213	58,36 %	166	45,36 %
Molitor, FDP	26	7,12 %	64	17,49 %
Bell, GRÜNE	10	2,74 %	12	3,28 %
Faber, DIE LINKE	24	6,58 %	32	8,74 %
REP	---	---	0	0,00 %
Tierschutzpartei	---	---	0	0,00 %
Motter, NPD	1	0,27 %	1	0,27 %
FAMILIE	---	---	3	0,82 %
DIE GRAUEN	---	---	5	1,37 %
PBC	---	---	0	0,00 %
ZENTRUM	---	---	0	0,00 %
BÜSO	---	---	1	0,27 %
Deutschland	---	---	0	0,00 %
MLPD	---	---	0	0,00 %
PSG	---	---	0	0,00 %
Sahin, Sahin, Naci	2	0,55 %	---	---

### Gemeinde Blankenheim

Bundestagswahl 18.09.2005

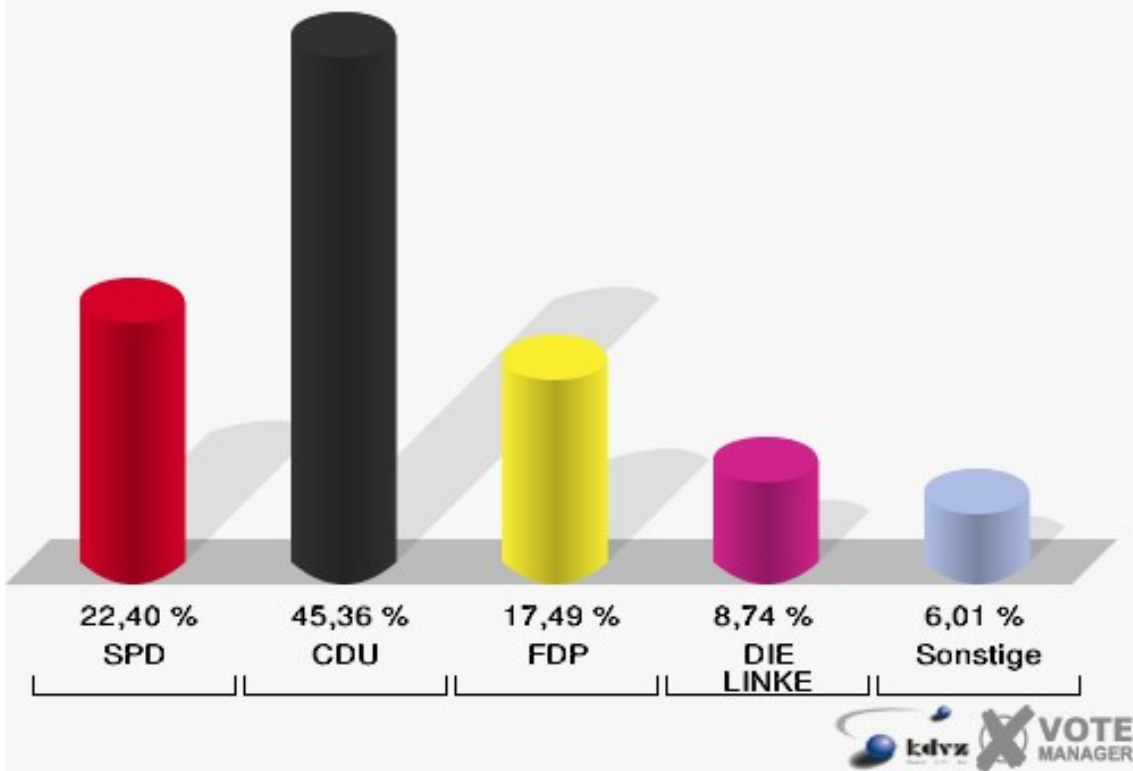
Erststimmen Freilingen 081



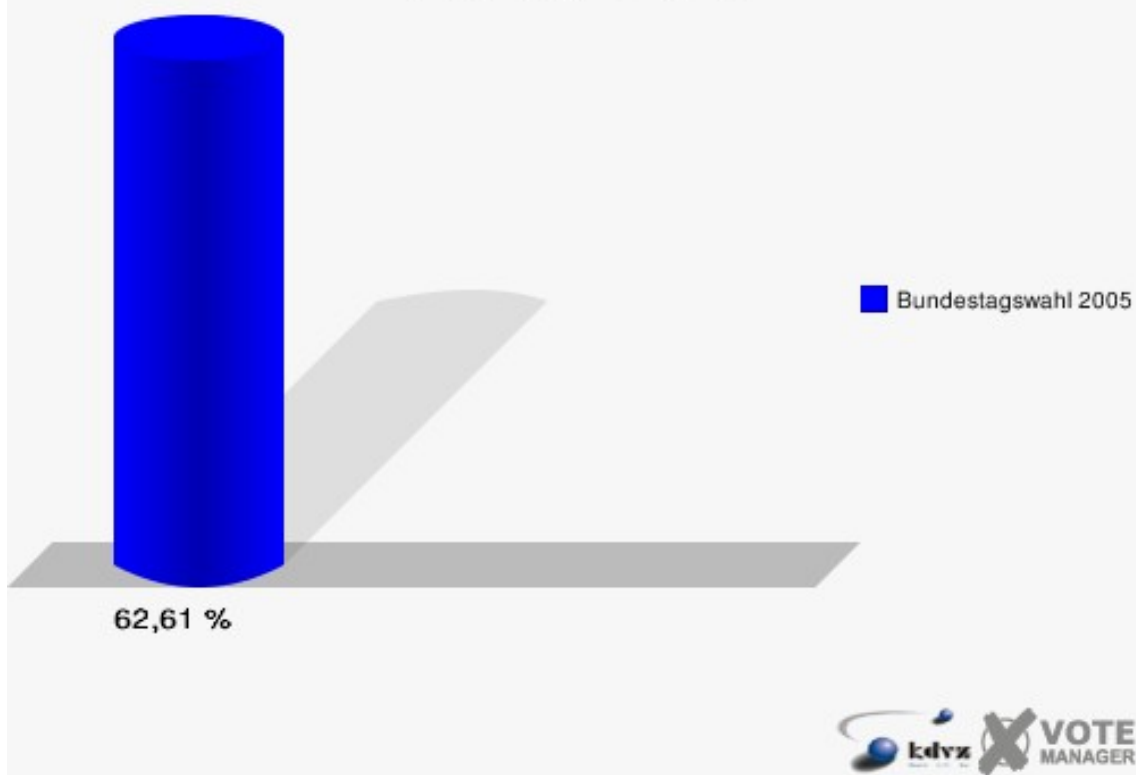
### Gemeinde Blankenheim

Bundestagswahl 18.09.2005

Zweitstimmen Freilingen 081



**Gemeinde Blankenheim**  
Bundestagswahl 18.09.2005  
Wahlbeteiligung Freilingen 081



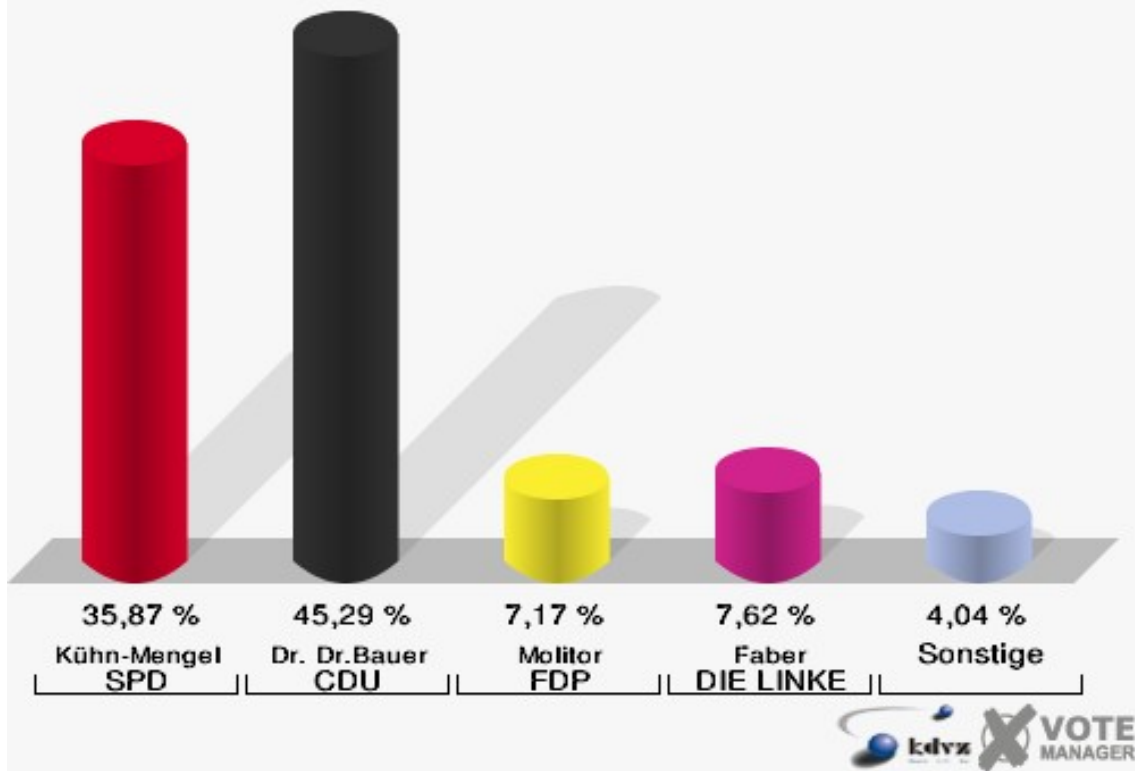
## Rohr 091

	Erststimmen		Zweitstimmen	
Wahlberechtigte	354		354	
Wähler/innen	228	64,41 %	228	64,41 %
ungültige Stimmen	5	2,19 %	3	1,32 %
gültige Stimmen	223	97,81 %	225	98,68 %
Kühn-Mengel, SPD	80	35,87 %	74	32,89 %
Dr. Dr.Bauer, CDU	101	45,29 %	91	40,44 %
Molitor, FDP	16	7,17 %	23	10,22 %
Bell, GRÜNE	7	3,14 %	11	4,89 %
Faber, DIE LINKE	17	7,62 %	19	8,44 %
REP	---	---	3	1,33 %
Tierschutzpartei	---	---	0	0,00 %
Motter, NPD	2	0,90 %	3	1,33 %
FAMILIE	---	---	1	0,44 %
DIE GRAUEN	---	---	0	0,00 %
PBC	---	---	0	0,00 %
ZENTRUM	---	---	0	0,00 %
BÜSO	---	---	0	0,00 %
Deutschland	---	---	0	0,00 %
MLPD	---	---	0	0,00 %
PSG	---	---	0	0,00 %
Sahin, Sahin, Naci	0	0,00 %	---	---

### Gemeinde Blankenheim

Bundestagswahl 18.09.2005

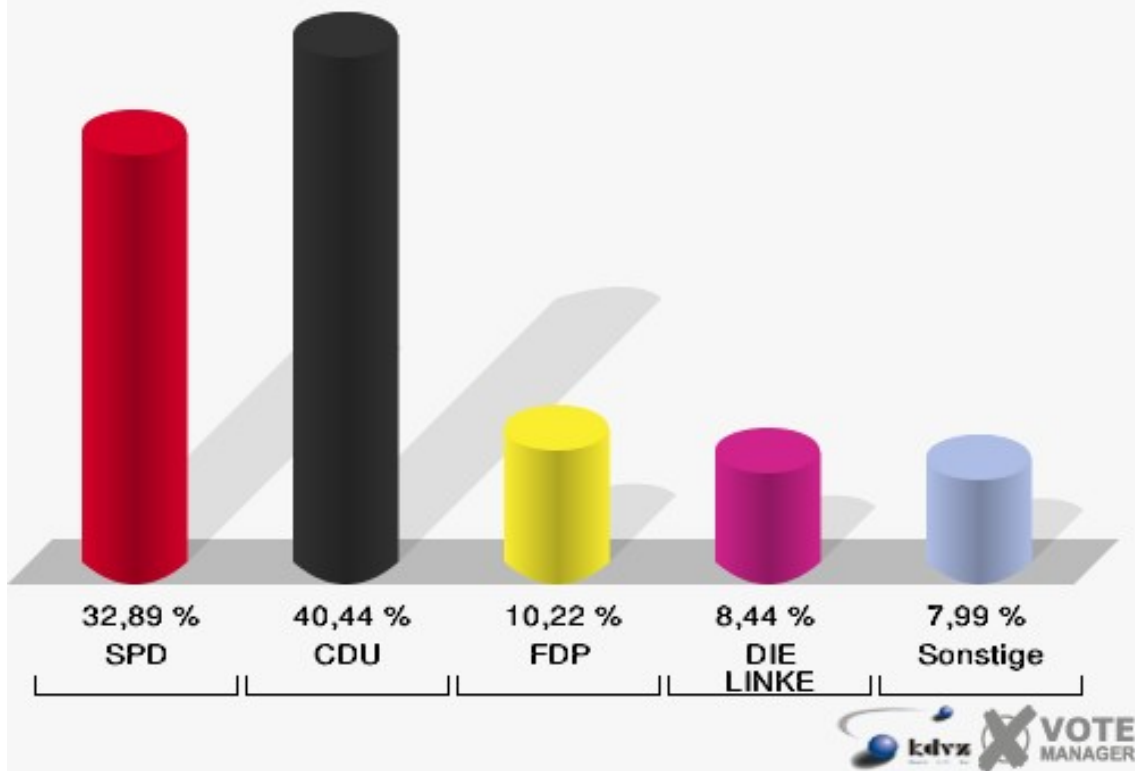
Erststimmen Rohr 091



### Gemeinde Blankenheim

Bundestagswahl 18.09.2005

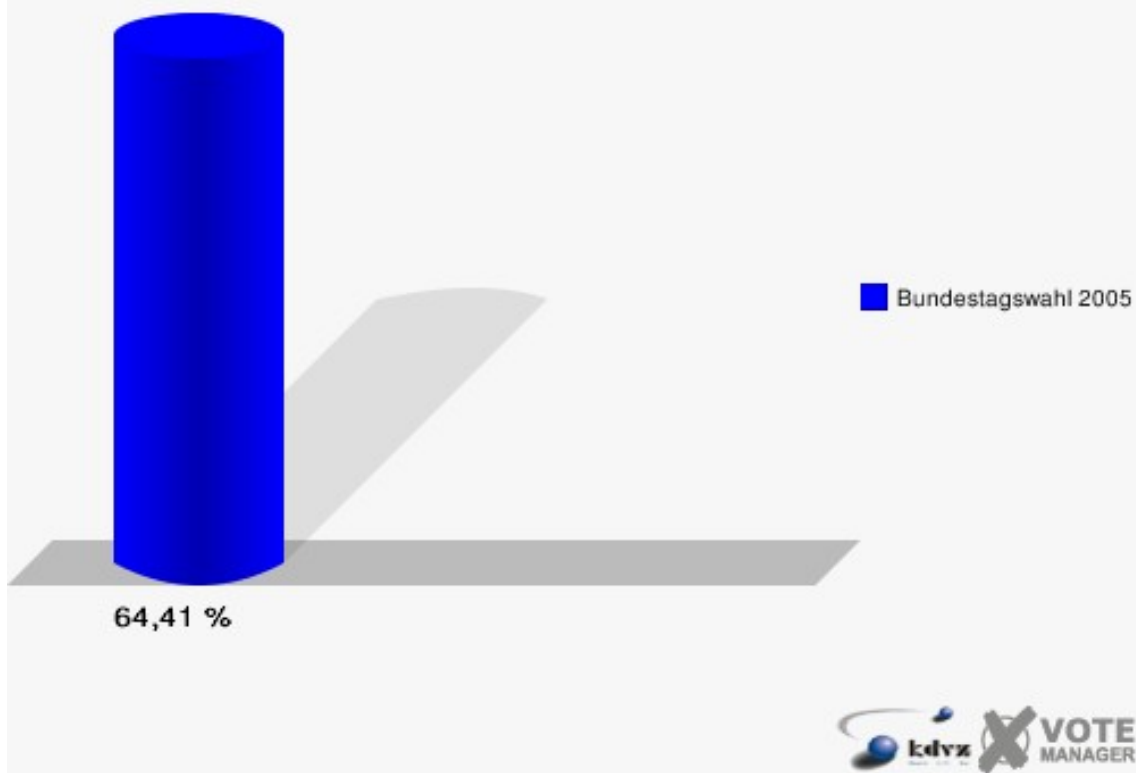
Zweitstimmen Rohr 091



# Gemeinde Blankenheim

Bundestagswahl 18.09.2005

Wahlbeteiligung Rohr 091





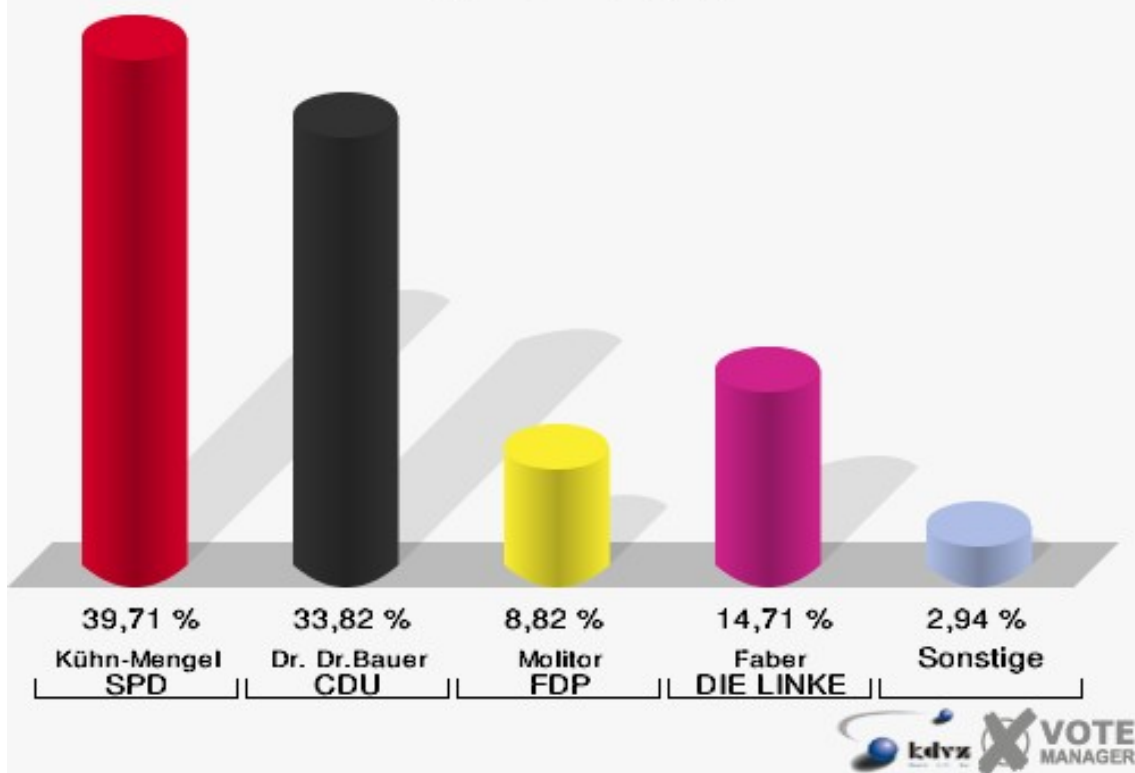
## Lindweiler 092

	Erststimmen		Zweitstimmen	
Wahlberechtigte	102		102	
Wähler/innen	69	67,65 %	69	67,65 %
ungültige Stimmen	1	1,45 %	1	1,45 %
gültige Stimmen	68	98,55 %	68	98,55 %
Kühn-Mengel, SPD	27	39,71 %	24	35,29 %
Dr. Dr.Bauer, CDU	23	33,82 %	19	27,94 %
Molitor, FDP	6	8,82 %	8	11,76 %
Bell, GRÜNE	1	1,47 %	3	4,41 %
Faber, DIE LINKE	10	14,71 %	9	13,24 %
REP	---	---	0	0,00 %
Tierschutzpartei	---	---	1	1,47 %
Motter, NPD	1	1,47 %	1	1,47 %
FAMILIE	---	---	1	1,47 %
DIE GRAUEN	---	---	1	1,47 %
PBC	---	---	0	0,00 %
ZENTRUM	---	---	0	0,00 %
BÜSO	---	---	1	1,47 %
Deutschland	---	---	0	0,00 %
MLPD	---	---	0	0,00 %
PSG	---	---	0	0,00 %
Sahin, Sahin, Naci	0	0,00 %	---	---

### Gemeinde Blankenheim

Bundestagswahl 18.09.2005

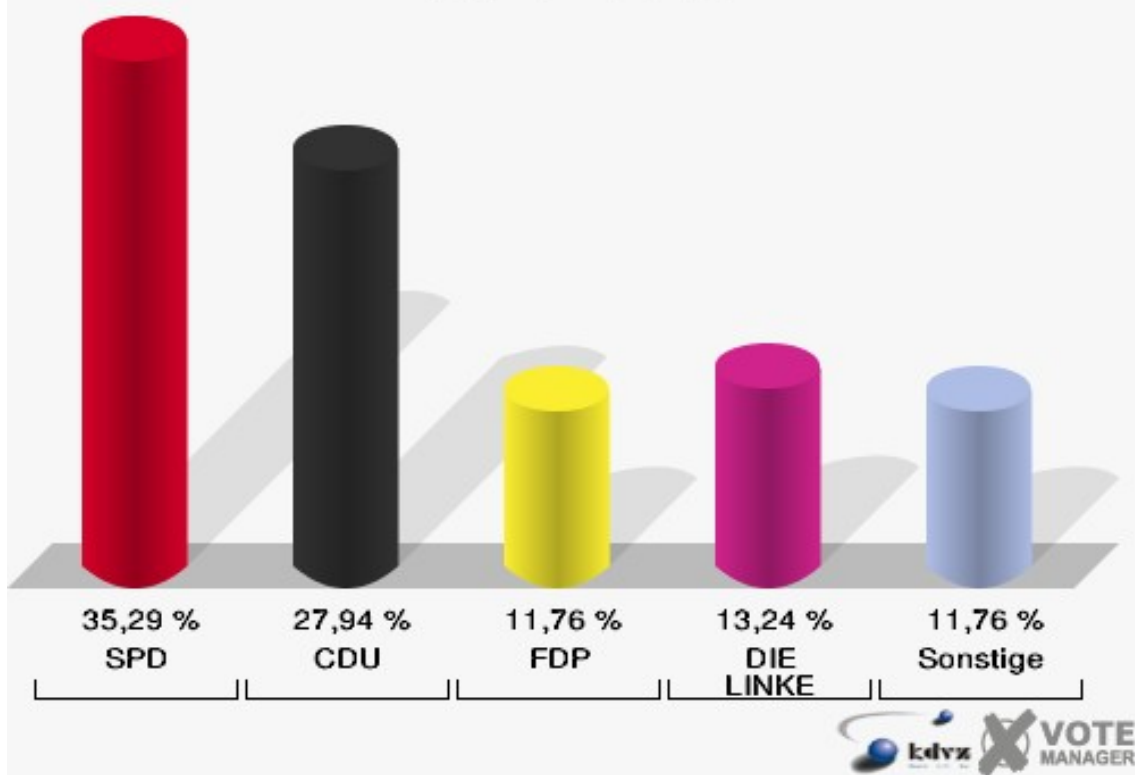
Erststimmen Lindweiler 092



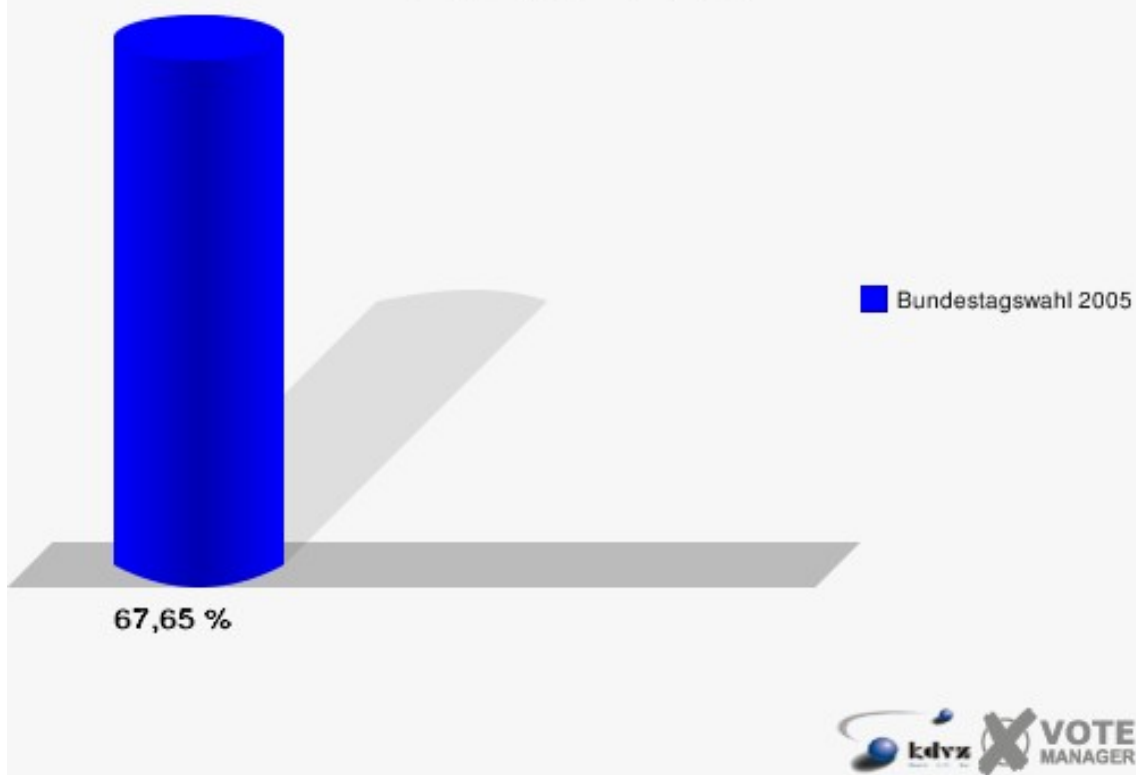
### Gemeinde Blankenheim

Bundestagswahl 18.09.2005

Zweitstimmen Lindweiler 092



**Gemeinde Blankenheim**  
Bundestagswahl 18.09.2005  
Wahlbeteiligung Lindweiler 092



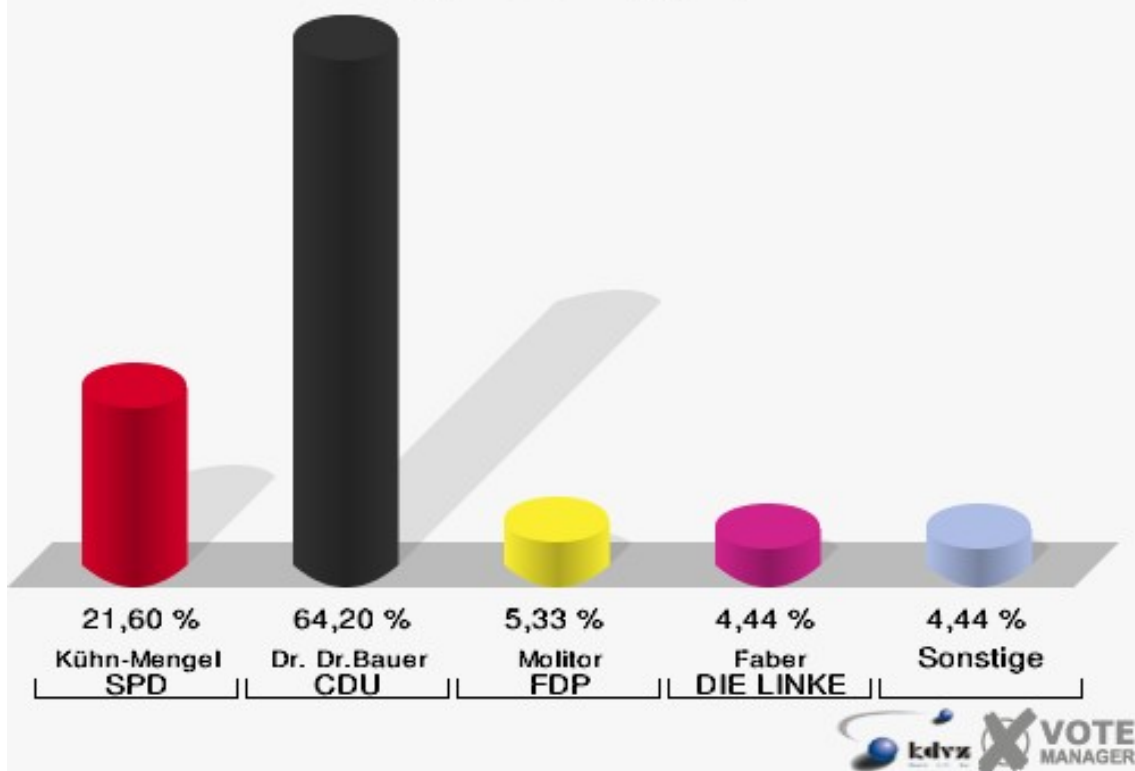
## Lommersdorf 101

	Erststimmen		Zweitstimmen	
Wahlberechtigte	491		491	
Wähler/innen	345	70,26 %	345	70,26 %
ungültige Stimmen	7	2,03 %	6	1,74 %
gültige Stimmen	338	97,97 %	339	98,26 %
Kühn-Mengel, SPD	73	21,60 %	65	19,17 %
Dr. Dr.Bauer, CDU	217	64,20 %	173	51,03 %
Molitor, FDP	18	5,33 %	59	17,40 %
Bell, GRÜNE	14	4,14 %	30	8,85 %
Faber, DIE LINKE	15	4,44 %	7	2,06 %
REP	---	---	0	0,00 %
Tierschutzpartei	---	---	1	0,29 %
Motter, NPD	0	0,00 %	2	0,59 %
FAMILIE	---	---	0	0,00 %
DIE GRAUEN	---	---	0	0,00 %
PBC	---	---	2	0,59 %
ZENTRUM	---	---	0	0,00 %
BÜSO	---	---	0	0,00 %
Deutschland	---	---	0	0,00 %
MLPD	---	---	0	0,00 %
PSG	---	---	0	0,00 %
Sahin, Sahin, Naci	1	0,30 %	---	---

### Gemeinde Blankenheim

Bundestagswahl 18.09.2005

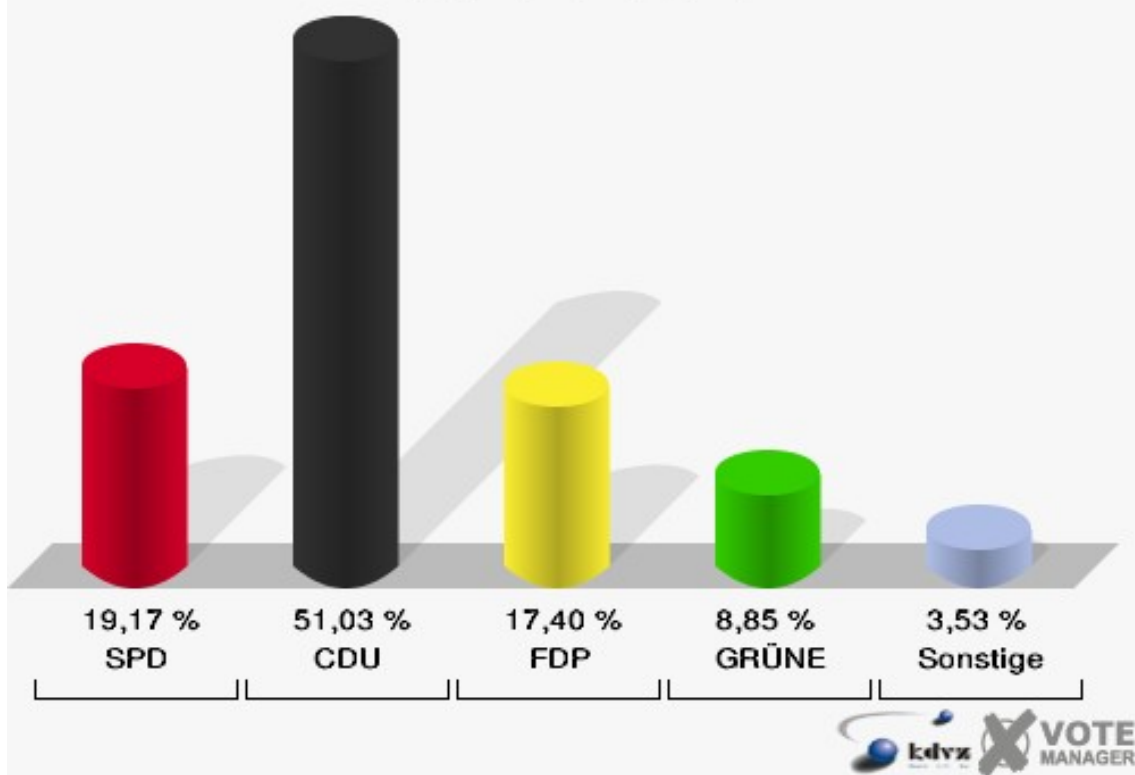
Erststimmen Lommersdorf 101



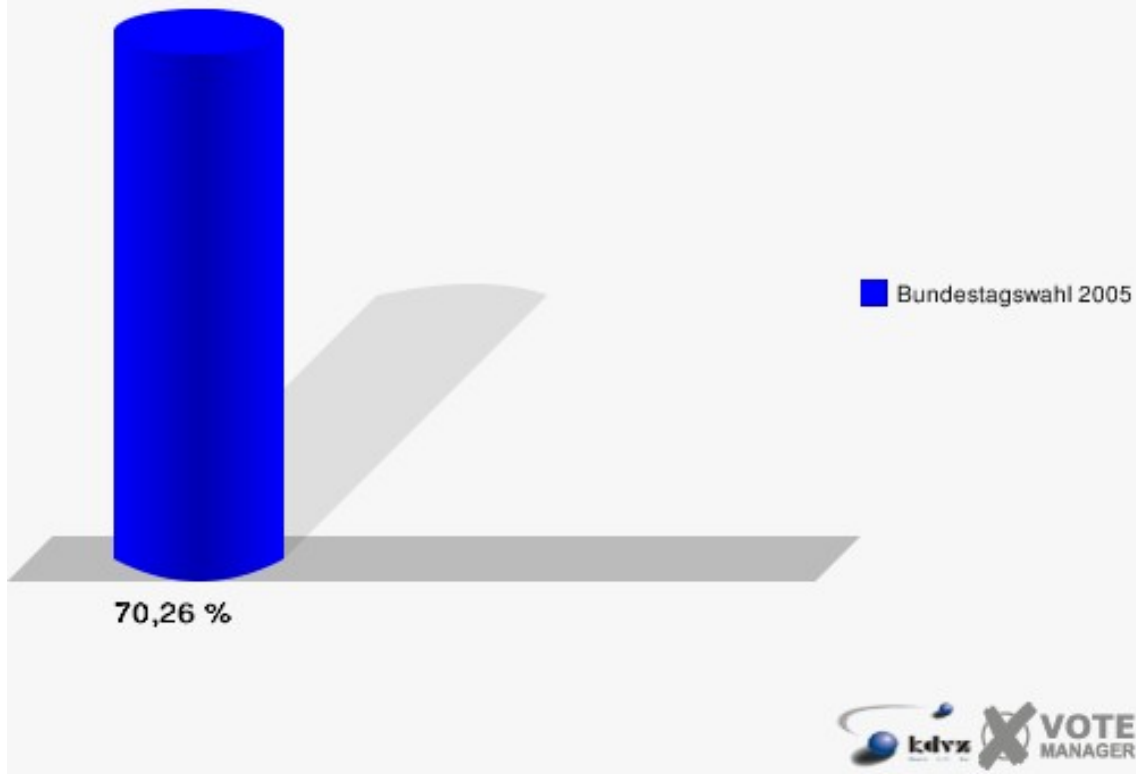
### Gemeinde Blankenheim

Bundestagswahl 18.09.2005

Zweitstimmen Lommersdorf 101



**Gemeinde Blankenheim**  
Bundestagswahl 18.09.2005  
Wahlbeteiligung Lommersdorf 101



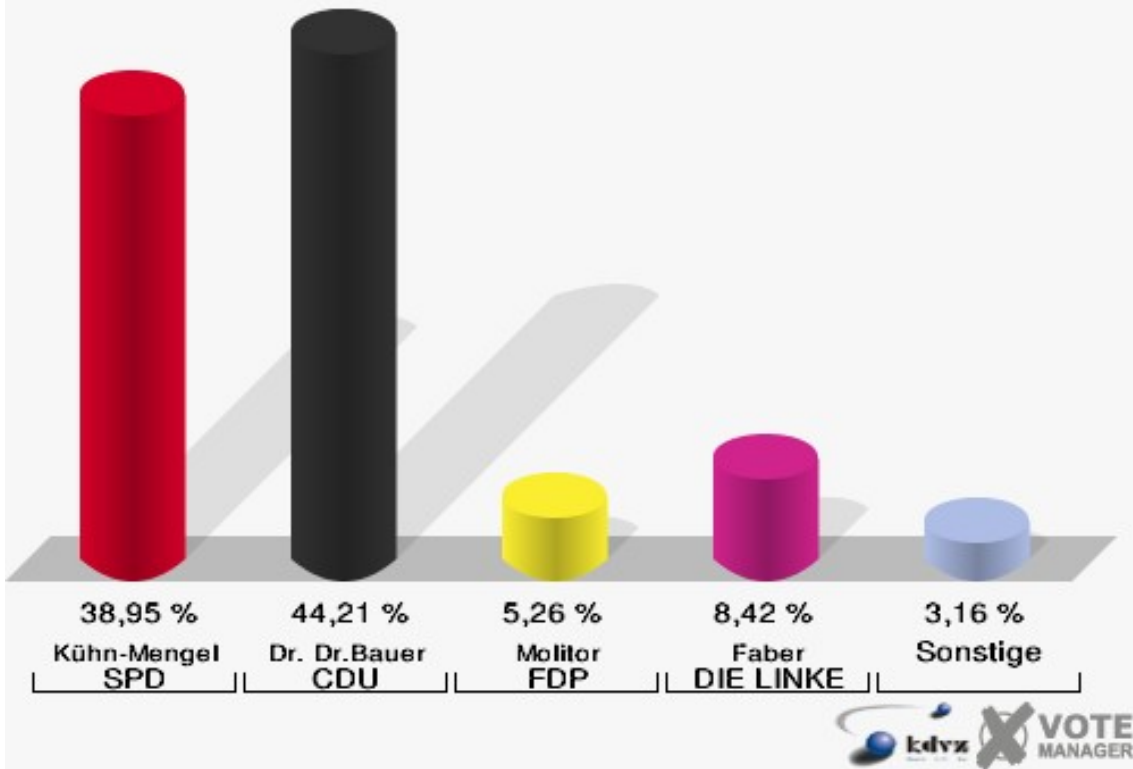
## Ahrdorf 111

	Erststimmen		Zweitstimmen	
Wahlberechtigte	182		182	
Wähler/innen	97	53,30 %	97	53,30 %
ungültige Stimmen	2	2,06 %	3	3,09 %
gültige Stimmen	95	97,94 %	94	96,91 %
Kühn-Mengel, SPD	37	38,95 %	34	36,17 %
Dr. Dr.Bauer, CDU	42	44,21 %	31	32,98 %
Molitor, FDP	5	5,26 %	10	10,64 %
Bell, GRÜNE	2	2,11 %	4	4,26 %
Faber, DIE LINKE	8	8,42 %	10	10,64 %
REP	---	---	1	1,06 %
Tierschutzpartei	---	---	1	1,06 %
Motter, NPD	1	1,05 %	1	1,06 %
FAMILIE	---	---	1	1,06 %
DIE GRAUEN	---	---	1	1,06 %
PBC	---	---	0	0,00 %
ZENTRUM	---	---	0	0,00 %
BÜSO	---	---	0	0,00 %
Deutschland	---	---	0	0,00 %
MLPD	---	---	0	0,00 %
PSG	---	---	0	0,00 %
Sahin, Sahin, Naci	0	0,00 %	---	---

### Gemeinde Blankenheim

Bundestagswahl 18.09.2005

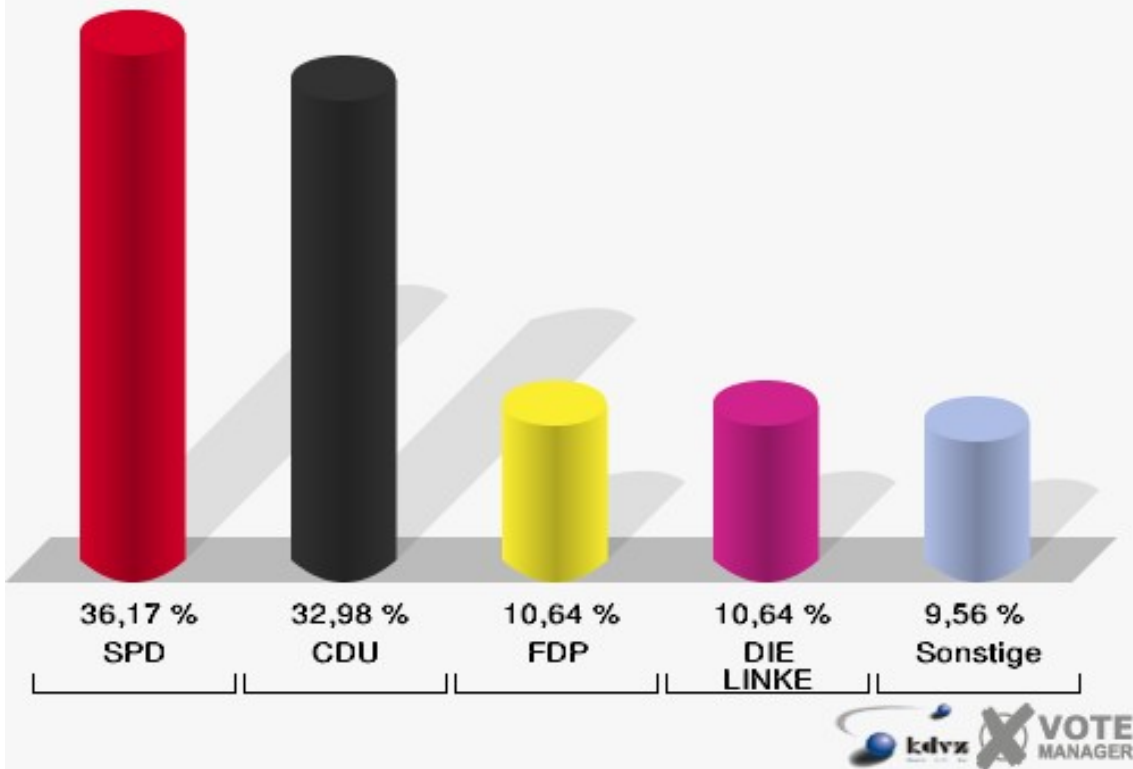
Erststimmen Ahrdorf 111



### Gemeinde Blankenheim

Bundestagswahl 18.09.2005

Zweitstimmen Ahrdorf 111

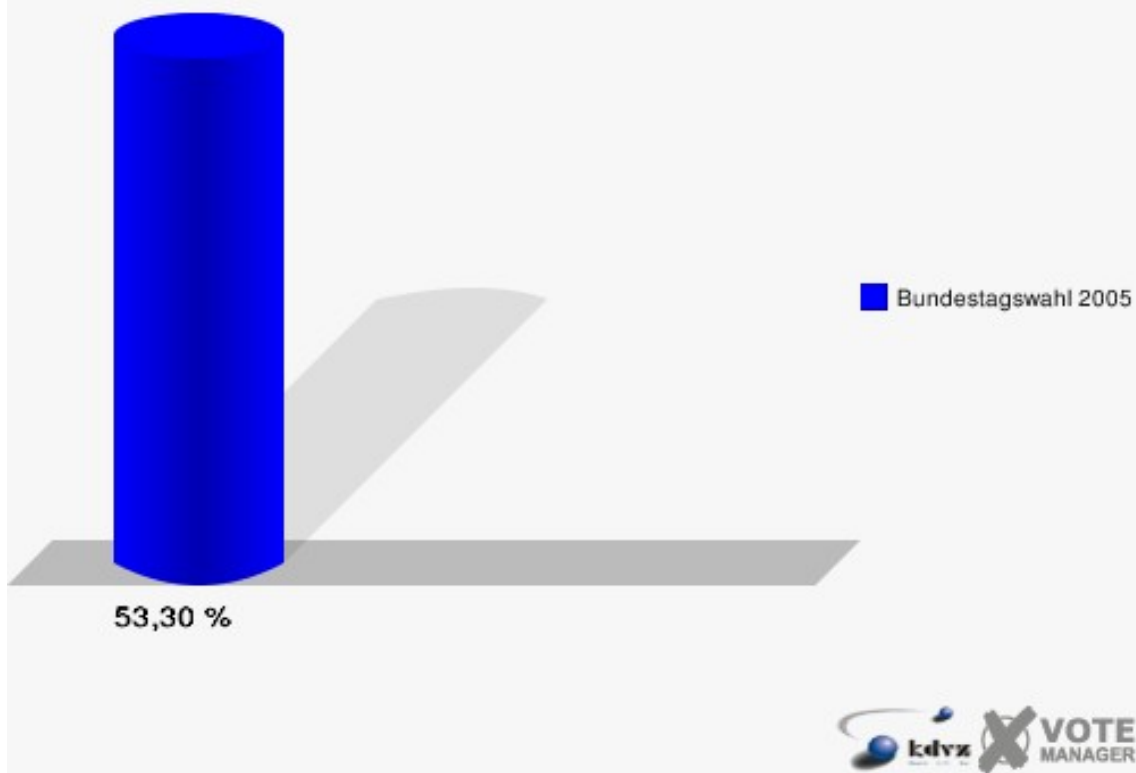




## Gemeinde Blankenheim

Bundestagswahl 18.09.2005

Wahlbeteiligung Ahrdorf 111



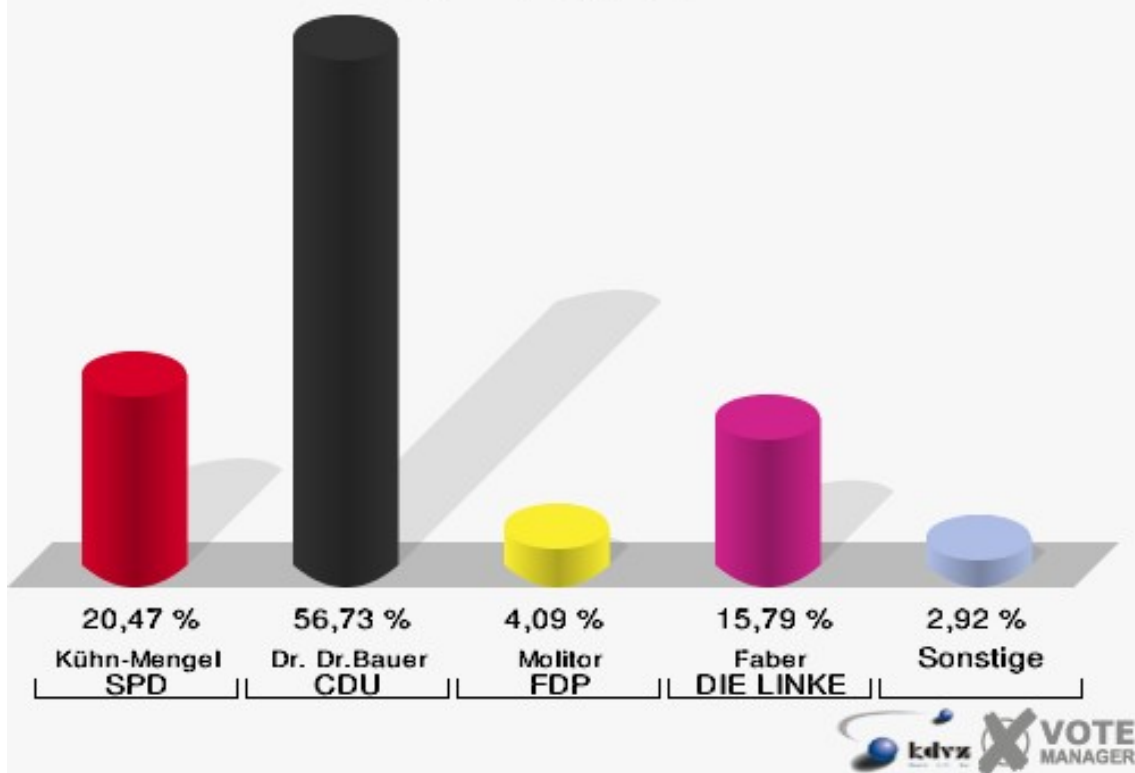
## Uedelhoven 112

	Erststimmen		Zweitstimmen	
Wahlberechtigte	234		234	
Wähler/innen	176	75,21 %	176	75,21 %
ungültige Stimmen	5	2,84 %	5	2,84 %
gültige Stimmen	171	97,16 %	171	97,16 %
Kühn-Mengel, SPD	35	20,47 %	26	15,20 %
Dr. Dr.Bauer, CDU	97	56,73 %	85	49,71 %
Molitor, FDP	7	4,09 %	17	9,94 %
Bell, GRÜNE	4	2,34 %	10	5,85 %
Faber, DIE LINKE	27	15,79 %	28	16,37 %
REP	---	---	1	0,58 %
Tierschutzpartei	---	---	1	0,58 %
Motter, NPD	0	0,00 %	0	0,00 %
FAMILIE	---	---	1	0,58 %
DIE GRAUEN	---	---	2	1,17 %
PBC	---	---	0	0,00 %
ZENTRUM	---	---	0	0,00 %
BÜSO	---	---	0	0,00 %
Deutschland	---	---	0	0,00 %
MLPD	---	---	0	0,00 %
PSG	---	---	0	0,00 %
Sahin, Sahin, Naci	1	0,58 %	---	---

### Gemeinde Blankenheim

Bundestagswahl 18.09.2005

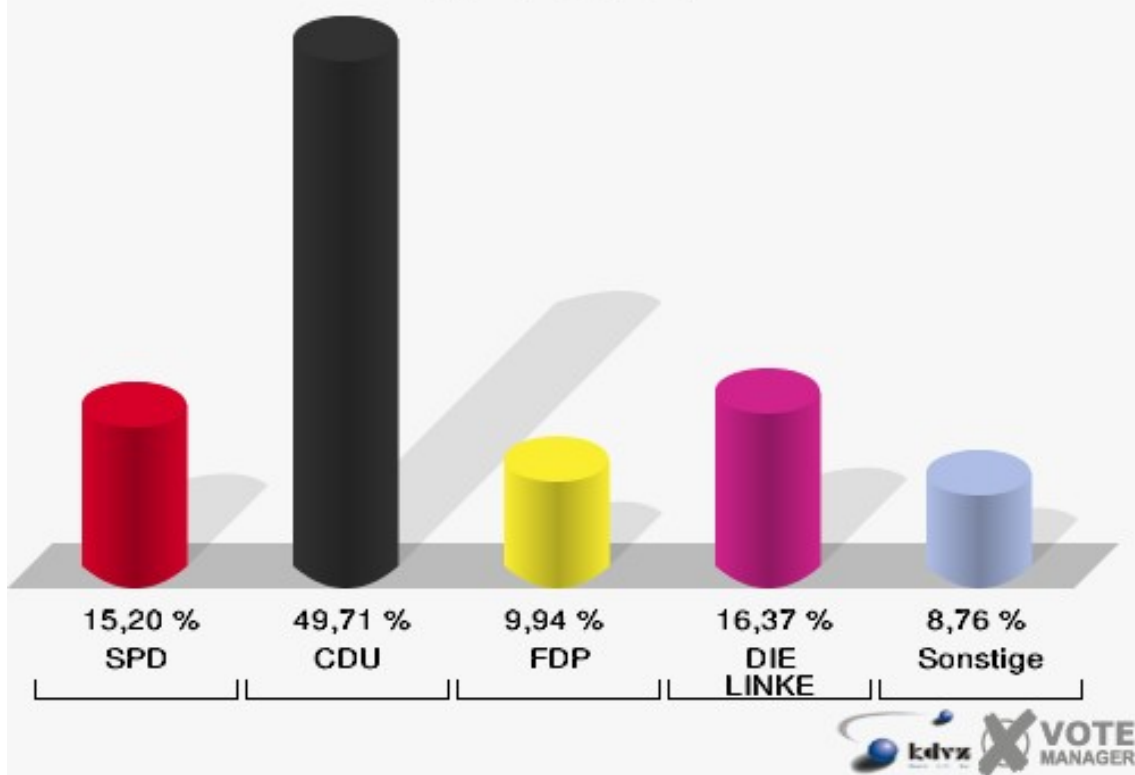
Erststimmen Uedelhoven 112



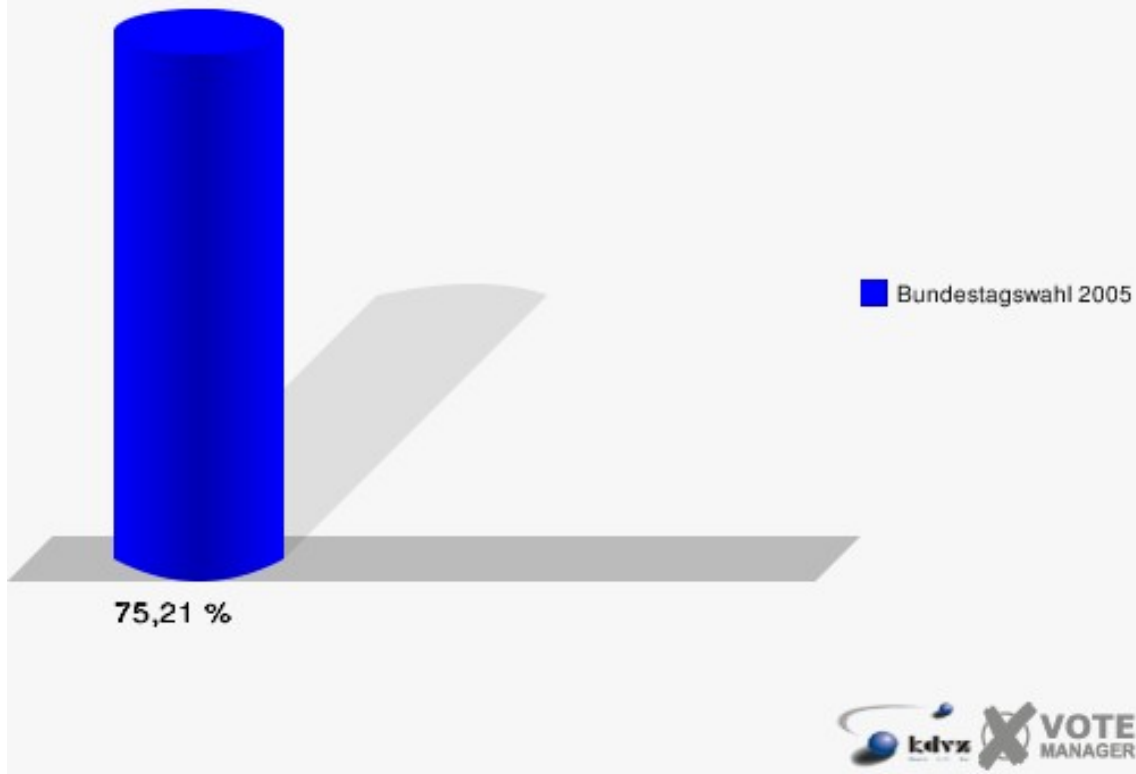
### Gemeinde Blankenheim

Bundestagswahl 18.09.2005

Zweitstimmen Uedelhoven 112



**Gemeinde Blankenheim**  
Bundestagswahl 18.09.2005  
Wahlbeteiligung Uedelhoven 112



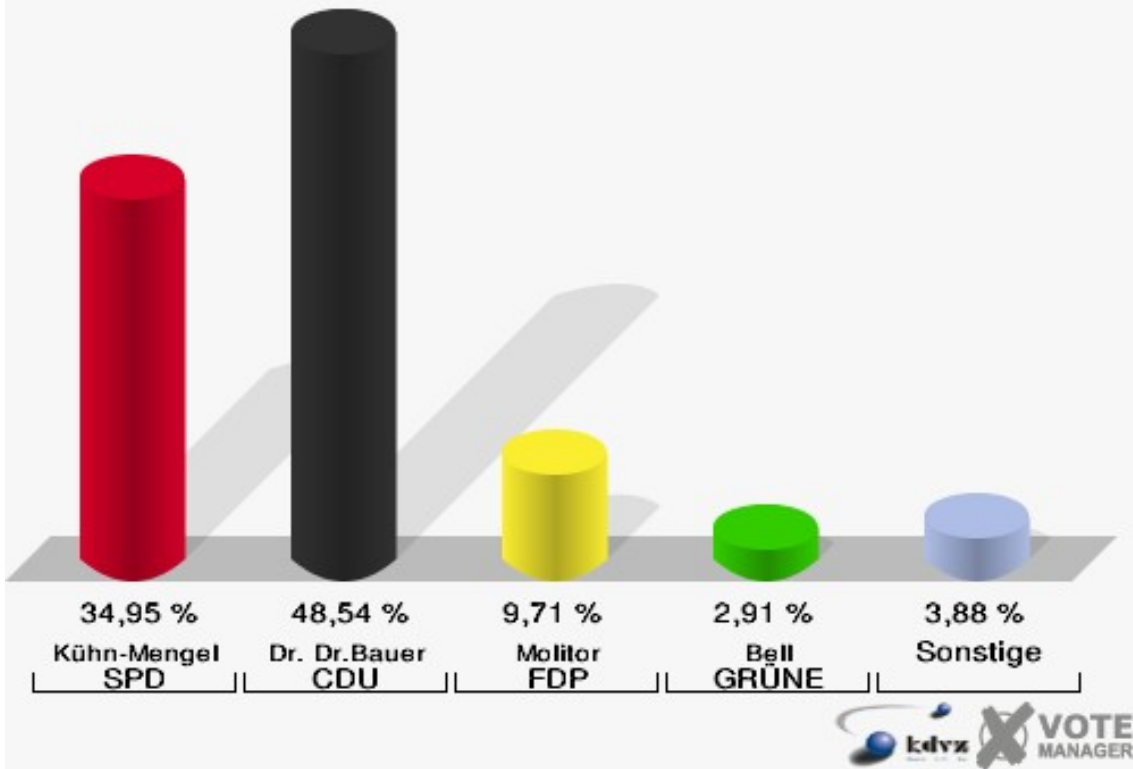
## Ahrhütte 122

	Erststimmen		Zweitstimmen	
Wahlberechtigte	193		193	
Wähler/innen	109	56,48 %	109	56,48 %
ungültige Stimmen	6	5,50 %	3	2,75 %
gültige Stimmen	103	94,50 %	106	97,25 %
Kühn-Mengel, SPD	36	34,95 %	30	28,30 %
Dr. Dr.Bauer, CDU	50	48,54 %	40	37,74 %
Molitor, FDP	10	9,71 %	18	16,98 %
Bell, GRÜNE	3	2,91 %	5	4,72 %
Faber, DIE LINKE	3	2,91 %	5	4,72 %
REP	---	---	1	0,94 %
Tierschutzpartei	---	---	1	0,94 %
Motter, NPD	1	0,97 %	1	0,94 %
FAMILIE	---	---	2	1,89 %
DIE GRAUEN	---	---	0	0,00 %
PBC	---	---	0	0,00 %
ZENTRUM	---	---	0	0,00 %
BÜSO	---	---	3	2,83 %
Deutschland	---	---	0	0,00 %
MLPD	---	---	0	0,00 %
PSG	---	---	0	0,00 %
Sahin, Sahin, Naci	0	0,00 %	---	---

### Gemeinde Blankenheim

Bundestagswahl 18.09.2005

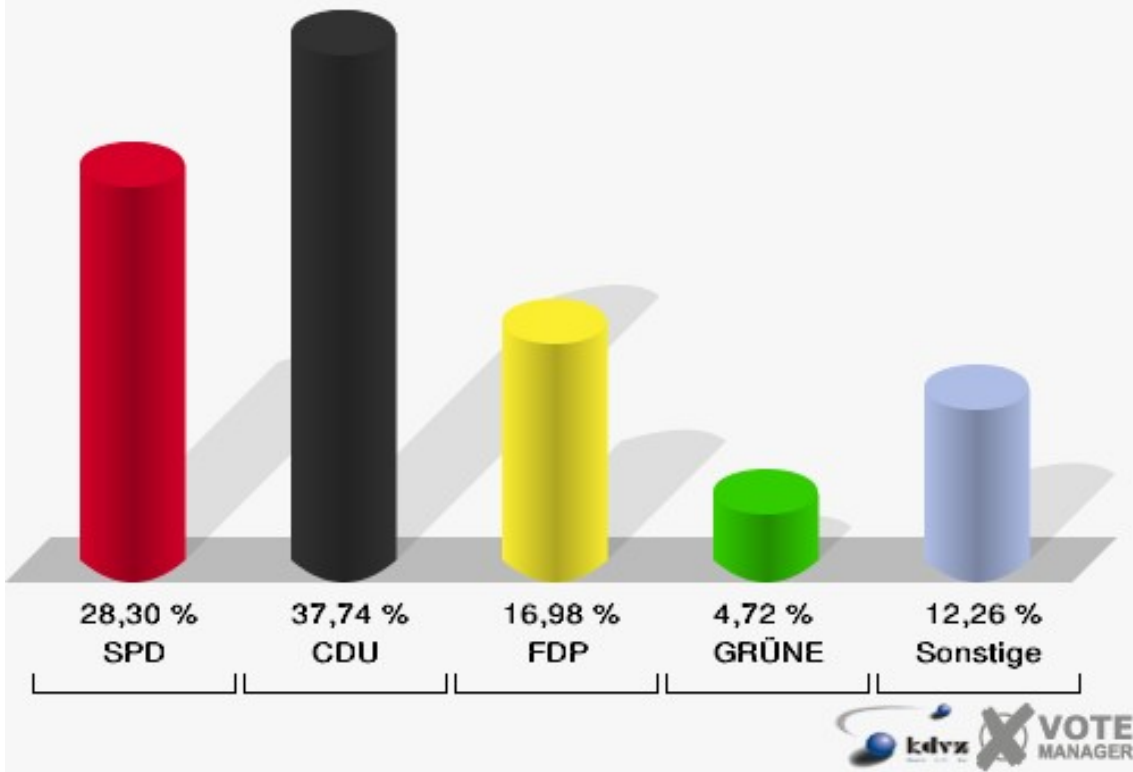
Erststimmen Ahrhütte 122



### Gemeinde Blankenheim

Bundestagswahl 18.09.2005

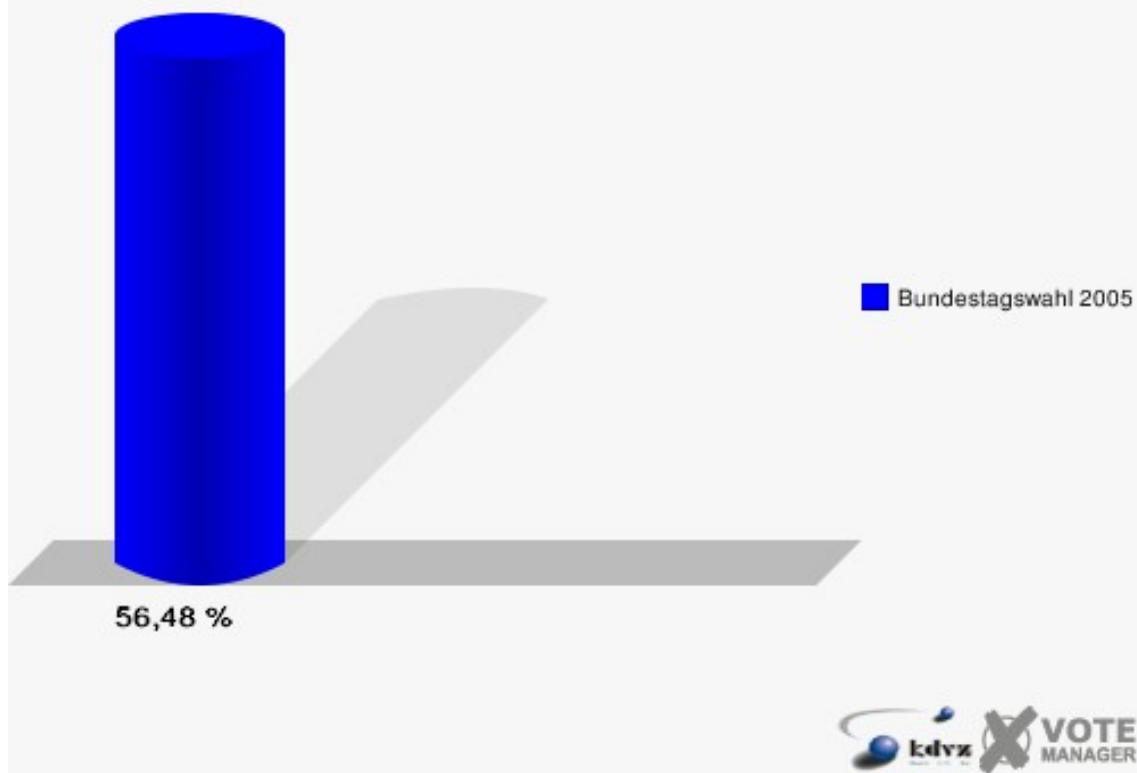
Zweitstimmen Ahrhütte 122



# Gemeinde Blankenheim

Bundestagswahl 18.09.2005

Wahlbeteiligung Ahrhütte 122



## Dollendorf 131

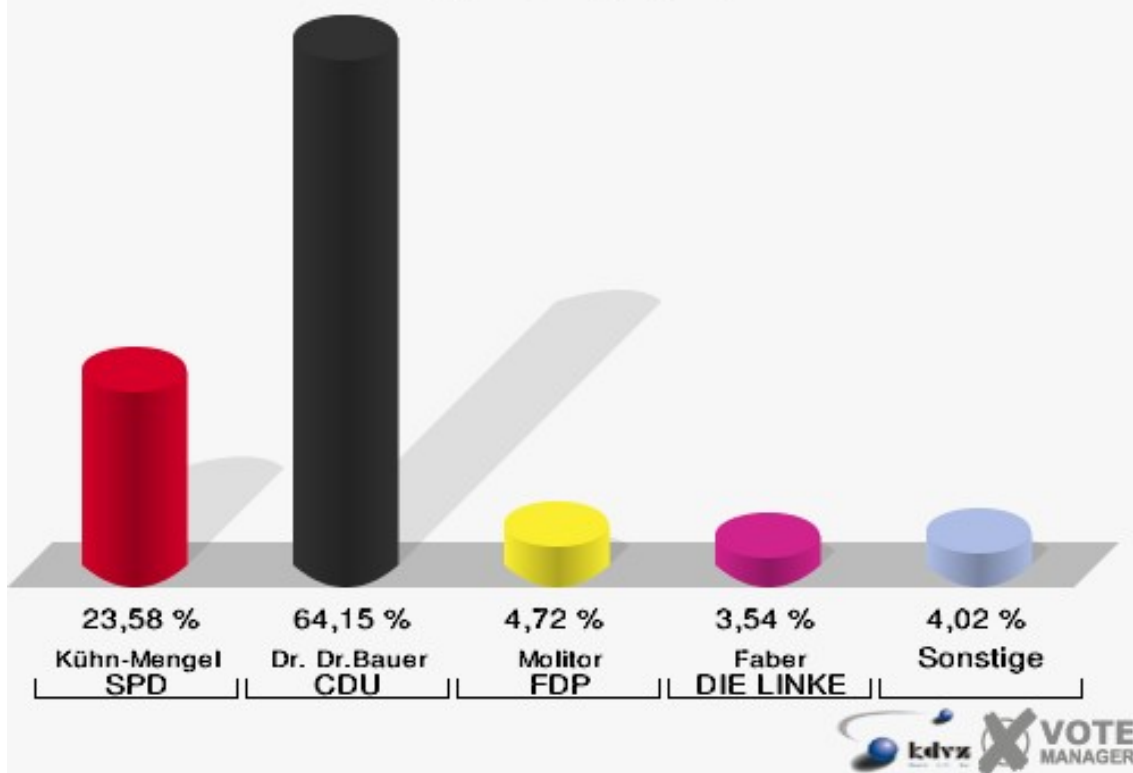
	Erststimmen		Zweitstimmen	
Wahlberechtigte	643		643	
Wähler/innen	437	67,96 %	437	67,96 %
ungültige Stimmen	13	2,97 %	7	1,60 %
gültige Stimmen	424	97,03 %	430	98,40 %
Kühn-Mengel, SPD	100	23,58 %	100	23,26 %
Dr. Dr.Bauer, CDU	272	64,15 %	204	47,44 %
Molitor, FDP	20	4,72 %	83	19,30 %
Bell, GRÜNE	13	3,07 %	20	4,65 %
Faber, DIE LINKE	15	3,54 %	15	3,49 %
REP	---	---	1	0,23 %
Tierschutzpartei	---	---	1	0,23 %
Motter, NPD	3	0,71 %	3	0,70 %
FAMILIE	---	---	2	0,47 %
DIE GRAUEN	---	---	0	0,00 %
PBC	---	---	0	0,00 %
ZENTRUM	---	---	0	0,00 %
BÜSO	---	---	0	0,00 %
Deutschland	---	---	0	0,00 %
MLPD	---	---	0	0,00 %
PSG	---	---	1	0,23 %
Sahin, Sahin, Naci	1	0,24 %	---	---



### Gemeinde Blankenheim

Bundestagswahl 18.09.2005

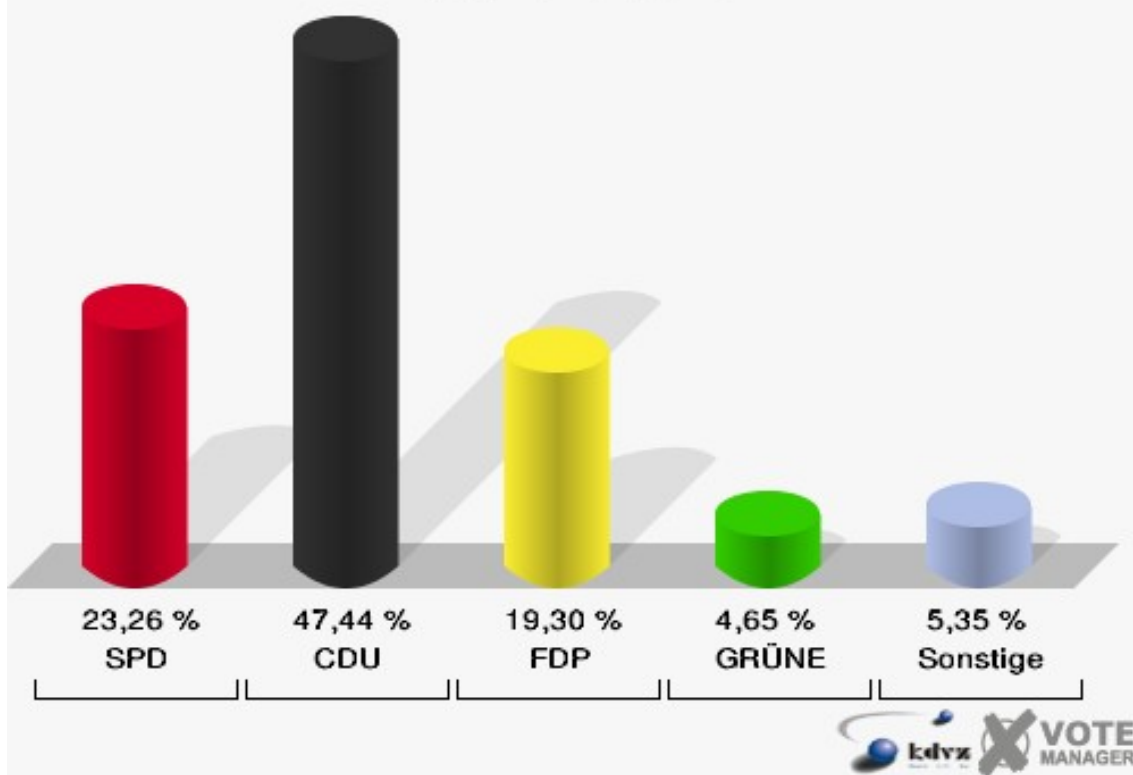
Erststimmen Dollendorf 131



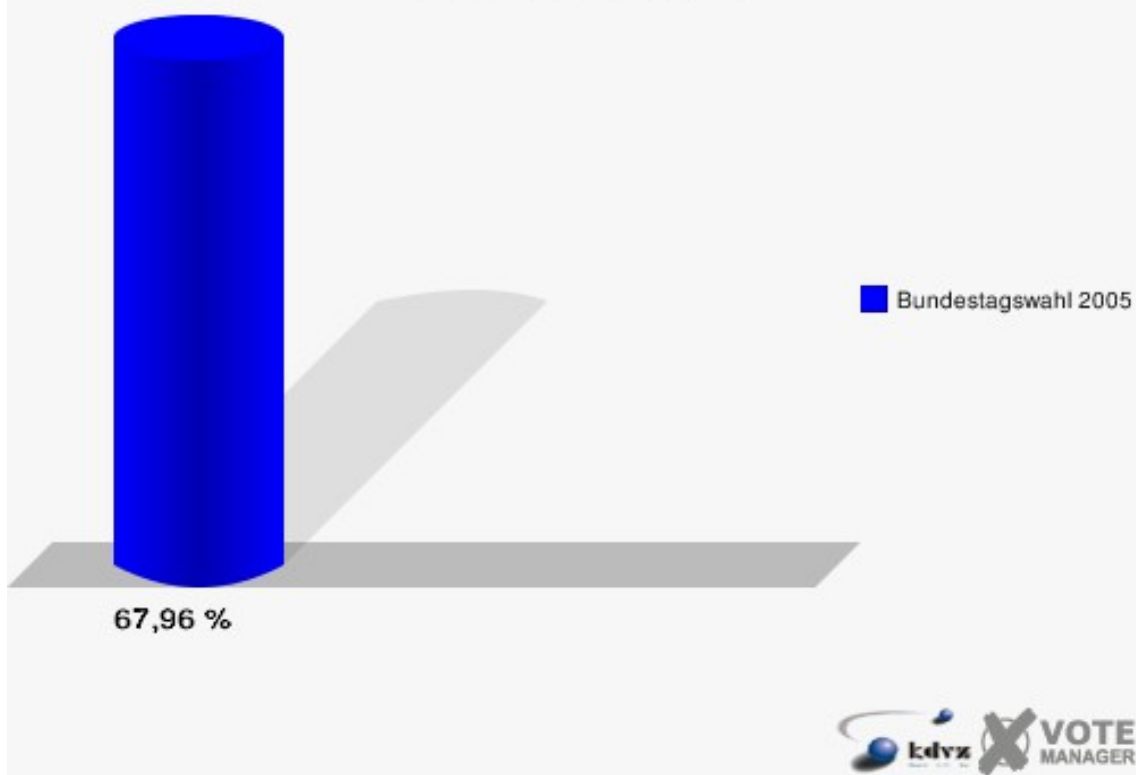
### Gemeinde Blankenheim

Bundestagswahl 18.09.2005

Zweitstimmen Dollendorf 131



**Gemeinde Blankenheim**  
Bundestagswahl 18.09.2005  
Wahlbeteiligung Dollendorf 131



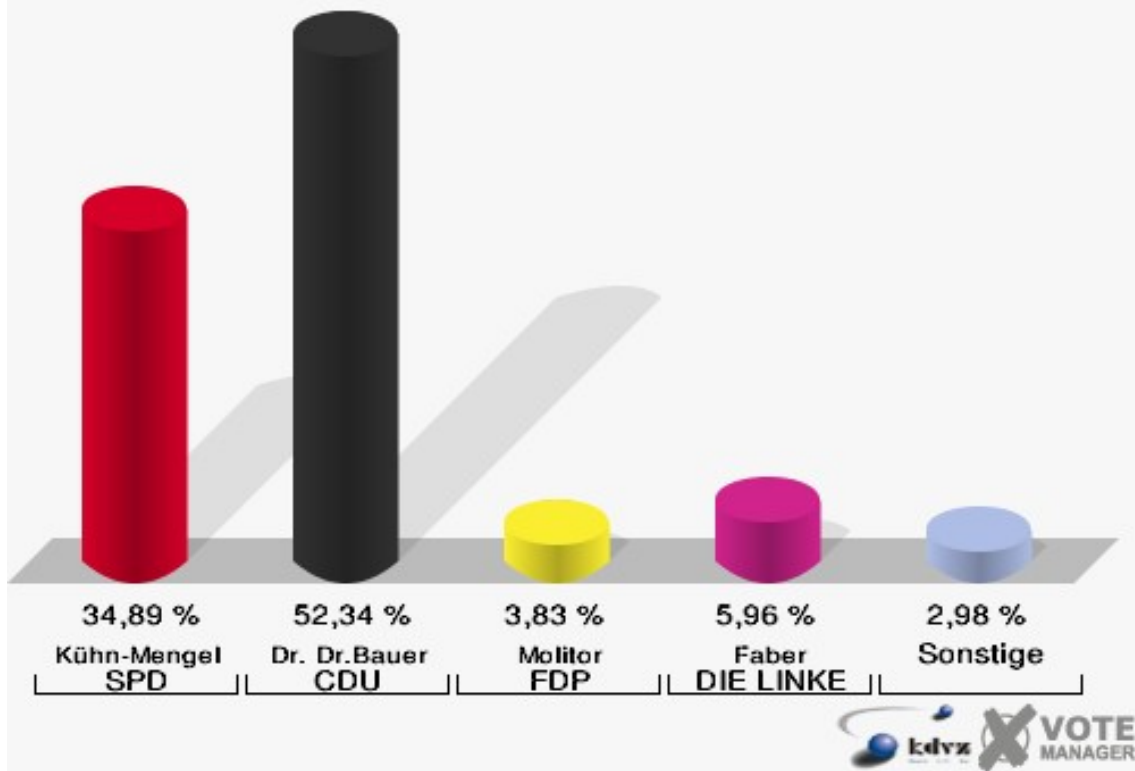
## Hünngersdorf 141

	Erststimmen		Zweitstimmen	
Wahlberechtigte	405		405	
Wähler/innen	247	60,99 %	247	60,99 %
ungültige Stimmen	12	4,86 %	13	5,26 %
gültige Stimmen	235	95,14 %	234	94,74 %
Kühn-Mengel, SPD	82	34,89 %	62	26,50 %
Dr. Dr.Bauer, CDU	123	52,34 %	102	43,59 %
Molitor, FDP	9	3,83 %	34	14,53 %
Bell, GRÜNE	7	2,98 %	19	8,12 %
Faber, DIE LINKE	14	5,96 %	15	6,41 %
REP	---	---	0	0,00 %
Tierschutzpartei	---	---	2	0,85 %
Motter, NPD	0	0,00 %	0	0,00 %
FAMILIE	---	---	0	0,00 %
DIE GRAUEN	---	---	0	0,00 %
PBC	---	---	0	0,00 %
ZENTRUM	---	---	0	0,00 %
BÜSO	---	---	0	0,00 %
Deutschland	---	---	0	0,00 %
MLPD	---	---	0	0,00 %
PSG	---	---	0	0,00 %
Sahin, Sahin, Naci	0	0,00 %	---	---

### Gemeinde Blankenheim

Bundestagswahl 18.09.2005

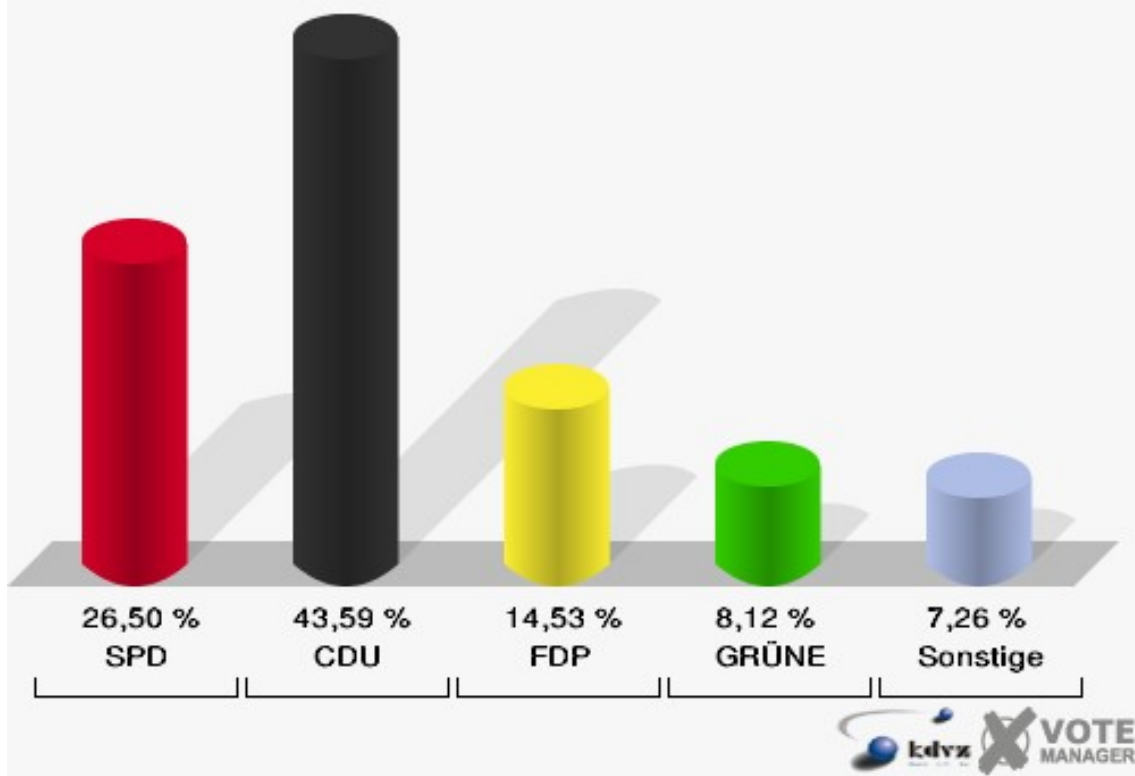
Erststimmen Hünngersdorf 141



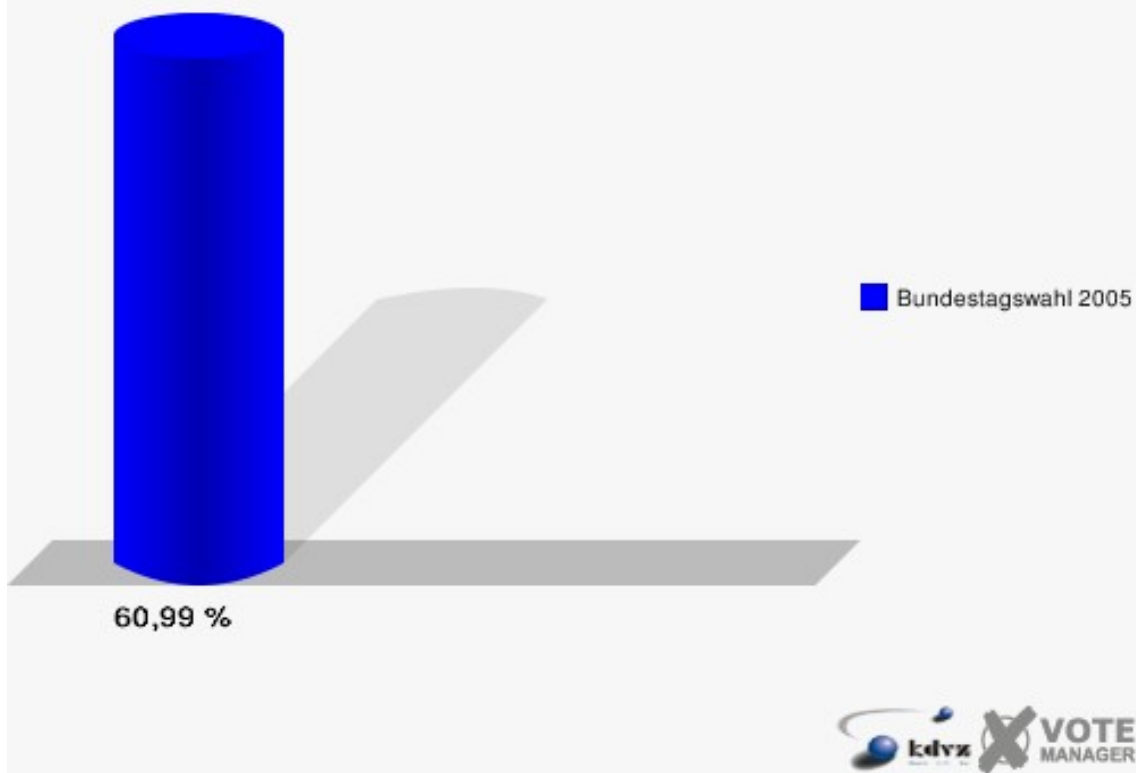
### Gemeinde Blankenheim

Bundestagswahl 18.09.2005

Zweitstimmen Hünngersdorf 141



**Gemeinde Blankenheim**  
Bundestagswahl 18.09.2005  
Wahlbeteiligung Hünngersdorf 141



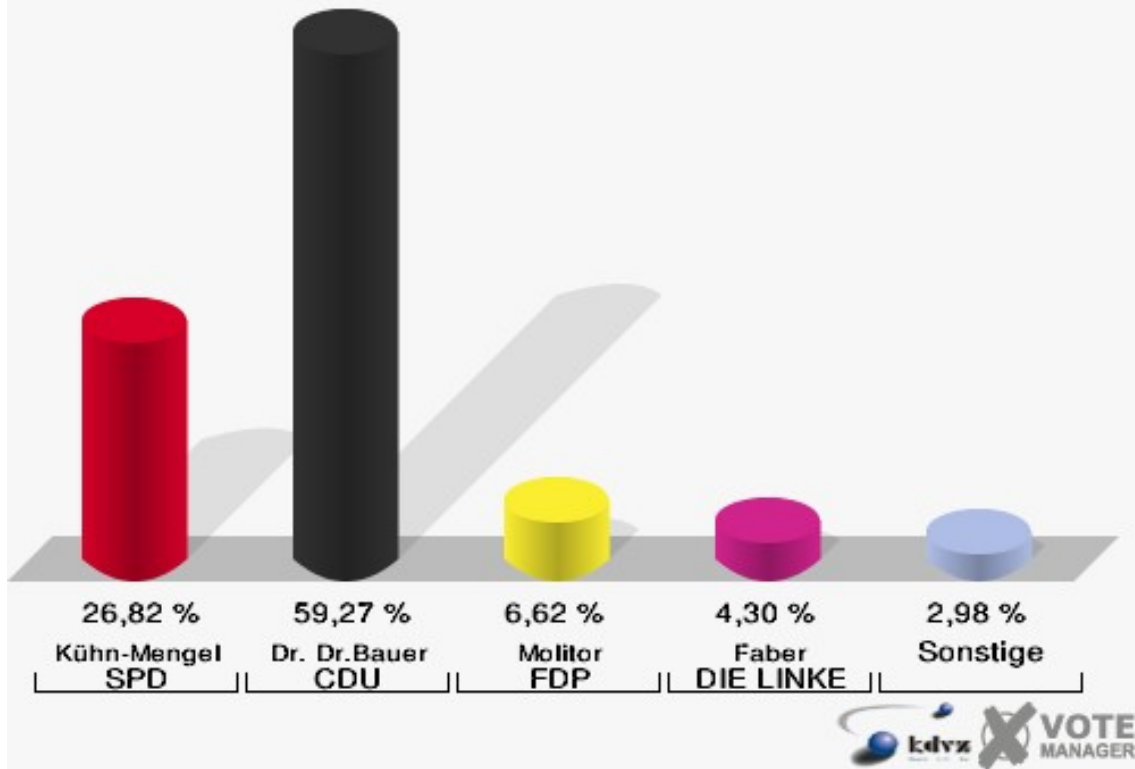
## Ripsdorf 151

	Erststimmen		Zweitstimmen	
Wahlberechtigte	465		465	
Wähler/innen	313	67,31 %	313	67,31 %
ungültige Stimmen	11	3,51 %	10	3,19 %
gültige Stimmen	302	96,49 %	303	96,81 %
Kühn-Mengel, SPD	81	26,82 %	71	23,43 %
Dr. Dr.Bauer, CDU	179	59,27 %	154	50,83 %
Molitor, FDP	20	6,62 %	48	15,84 %
Bell, GRÜNE	9	2,98 %	18	5,94 %
Faber, DIE LINKE	13	4,30 %	10	3,30 %
REP	---	---	1	0,33 %
Tierschutzpartei	---	---	0	0,00 %
Motter, NPD	0	0,00 %	1	0,33 %
FAMILIE	---	---	0	0,00 %
DIE GRAUEN	---	---	0	0,00 %
PBC	---	---	0	0,00 %
ZENTRUM	---	---	0	0,00 %
BÜSO	---	---	0	0,00 %
Deutschland	---	---	0	0,00 %
MLPD	---	---	0	0,00 %
PSG	---	---	0	0,00 %
Sahin, Sahin, Naci	0	0,00 %	---	---

### Gemeinde Blankenheim

Bundestagswahl 18.09.2005

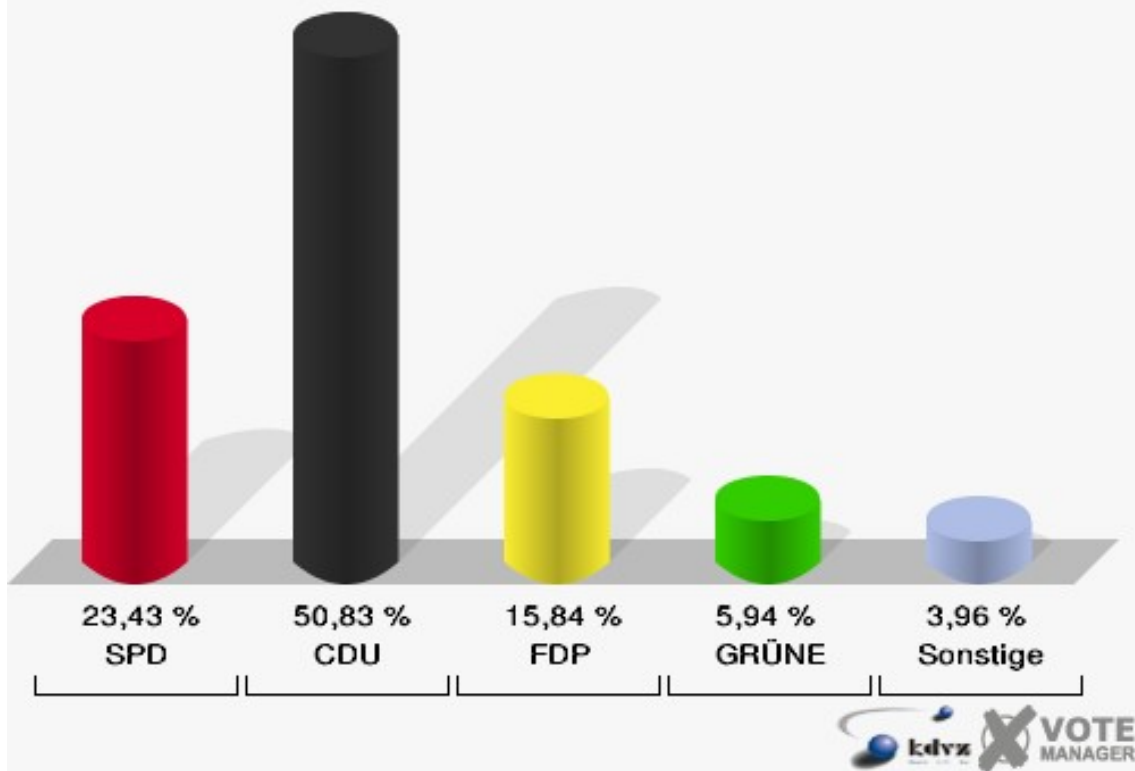
Erststimmen Ripsdorf 151



### Gemeinde Blankenheim

Bundestagswahl 18.09.2005

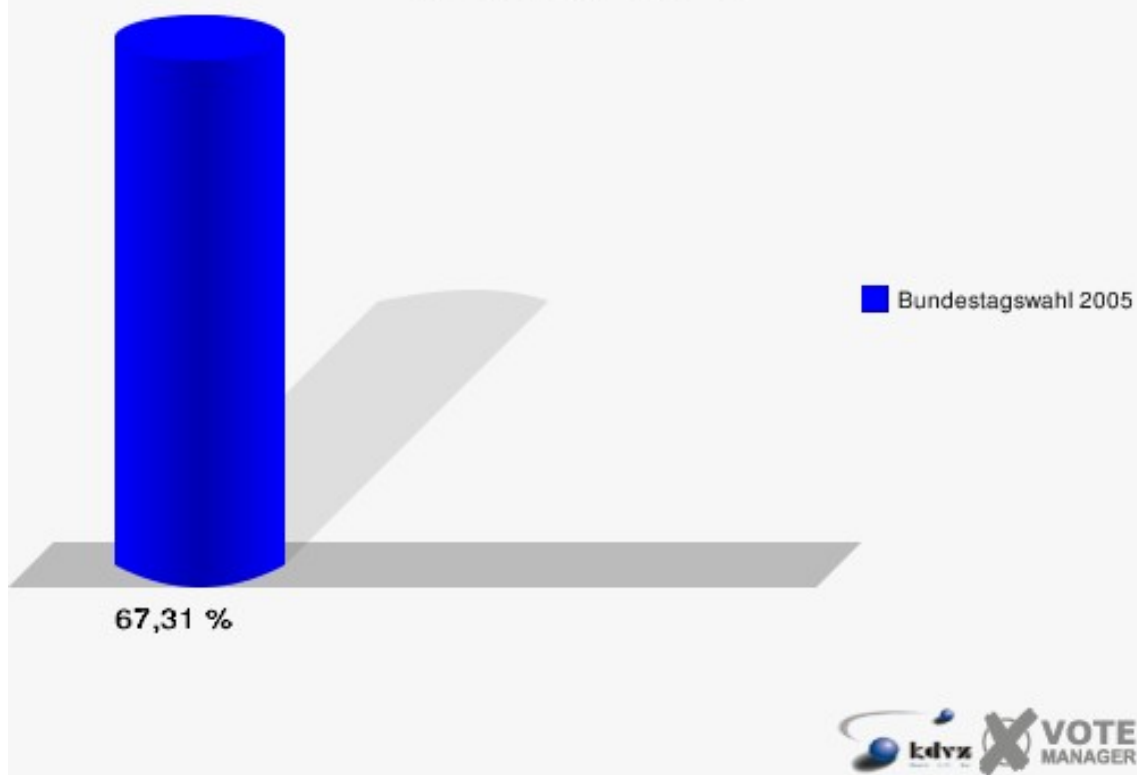
Zweitstimmen Ripsdorf 151



# Gemeinde Blankenheim

Bundestagswahl 18.09.2005

Wahlbeteiligung Ripsdorf 151





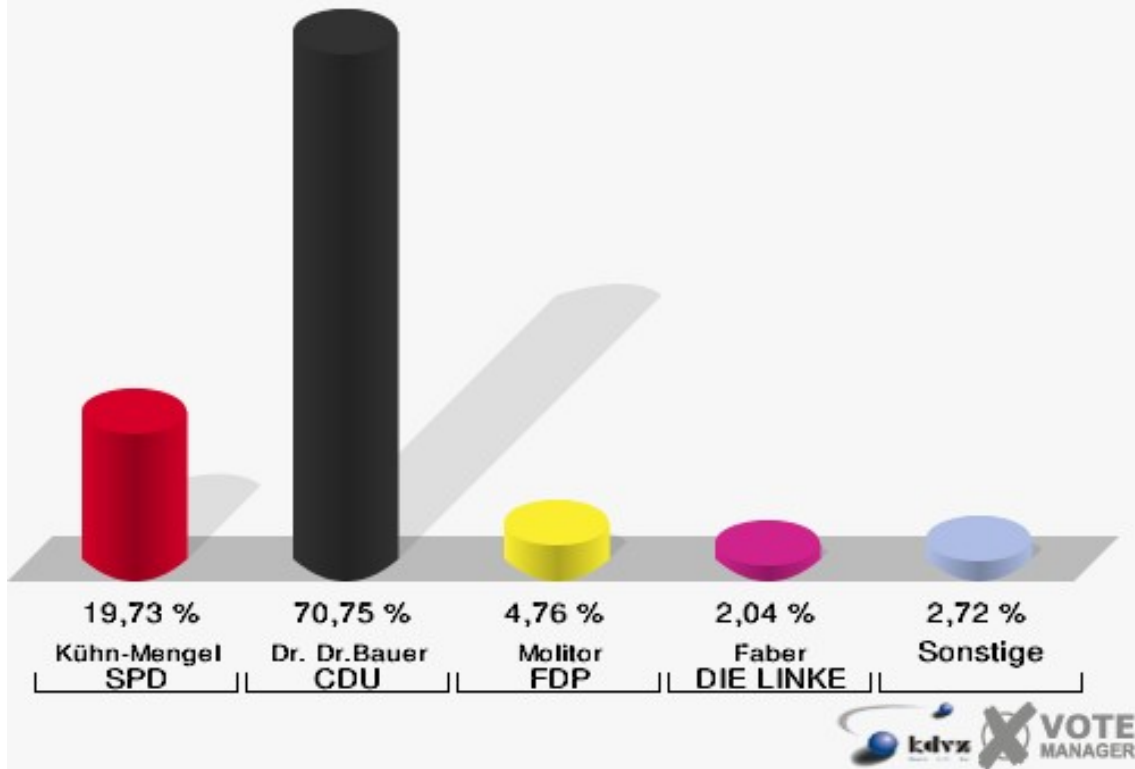
## Alendorf 161

	Erststimmen		Zweitstimmen	
Wahlberechtigte	213		213	
Wähler/innen	161	75,59 %	161	75,59 %
ungültige Stimmen	14	8,70 %	10	6,21 %
gültige Stimmen	147	91,30 %	151	93,79 %
Kühn-Mengel, SPD	29	19,73 %	25	16,56 %
Dr. Dr.Bauer, CDU	104	70,75 %	95	62,91 %
Molitor, FDP	7	4,76 %	16	10,60 %
Bell, GRÜNE	2	1,36 %	5	3,31 %
Faber, DIE LINKE	3	2,04 %	5	3,31 %
REP	---	---	0	0,00 %
Tierschutzpartei	---	---	1	0,66 %
Motter, NPD	2	1,36 %	2	1,32 %
FAMILIE	---	---	0	0,00 %
DIE GRAUEN	---	---	1	0,66 %
PBC	---	---	0	0,00 %
ZENTRUM	---	---	0	0,00 %
BÜSO	---	---	0	0,00 %
Deutschland	---	---	1	0,66 %
MLPD	---	---	0	0,00 %
PSG	---	---	0	0,00 %
Sahin, Sahin, Naci	0	0,00 %	---	---

### Gemeinde Blankenheim

Bundestagswahl 18.09.2005

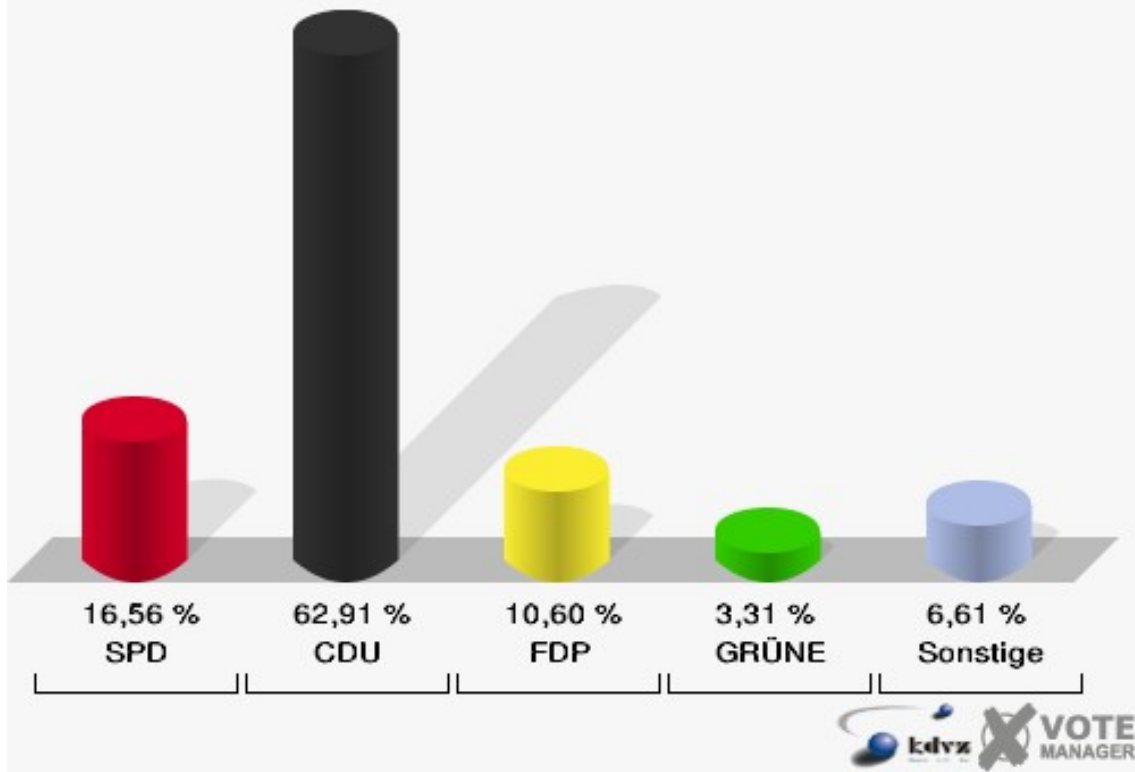
Erststimmen Alendorf 161



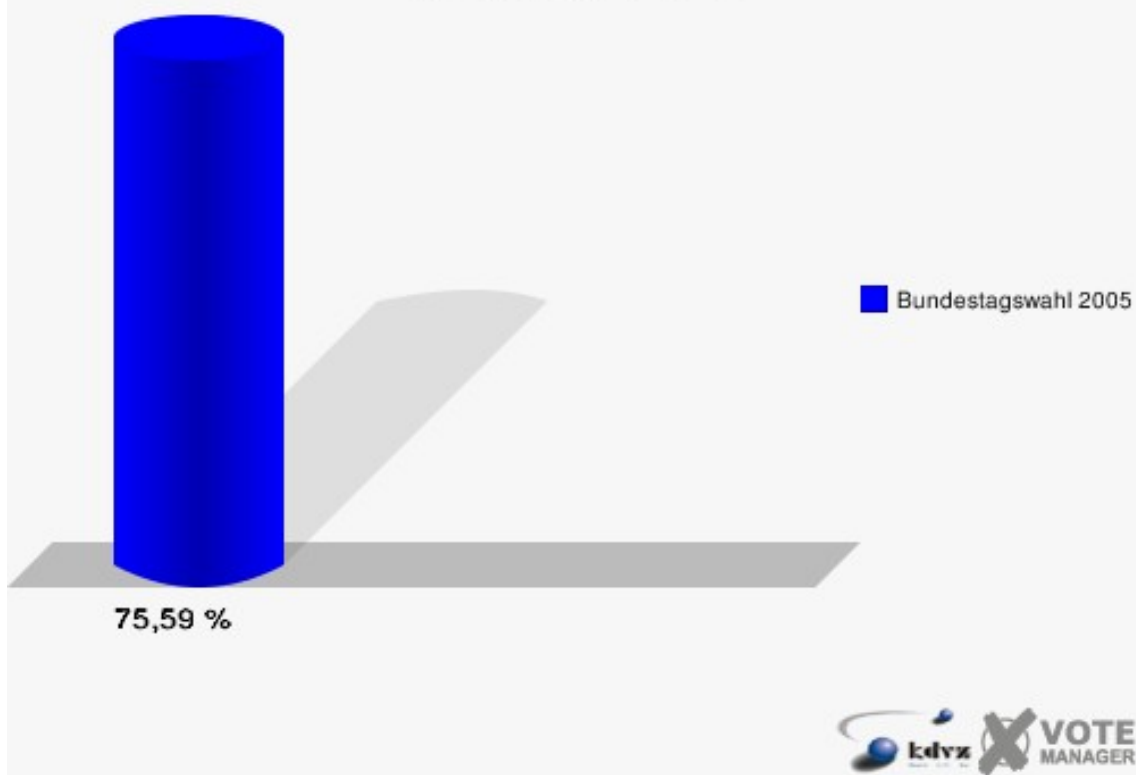
### Gemeinde Blankenheim

Bundestagswahl 18.09.2005

Zweitstimmen Alendorf 161



**Gemeinde Blankenheim**  
Bundestagswahl 18.09.2005  
Wahlbeteiligung Alendorf 161



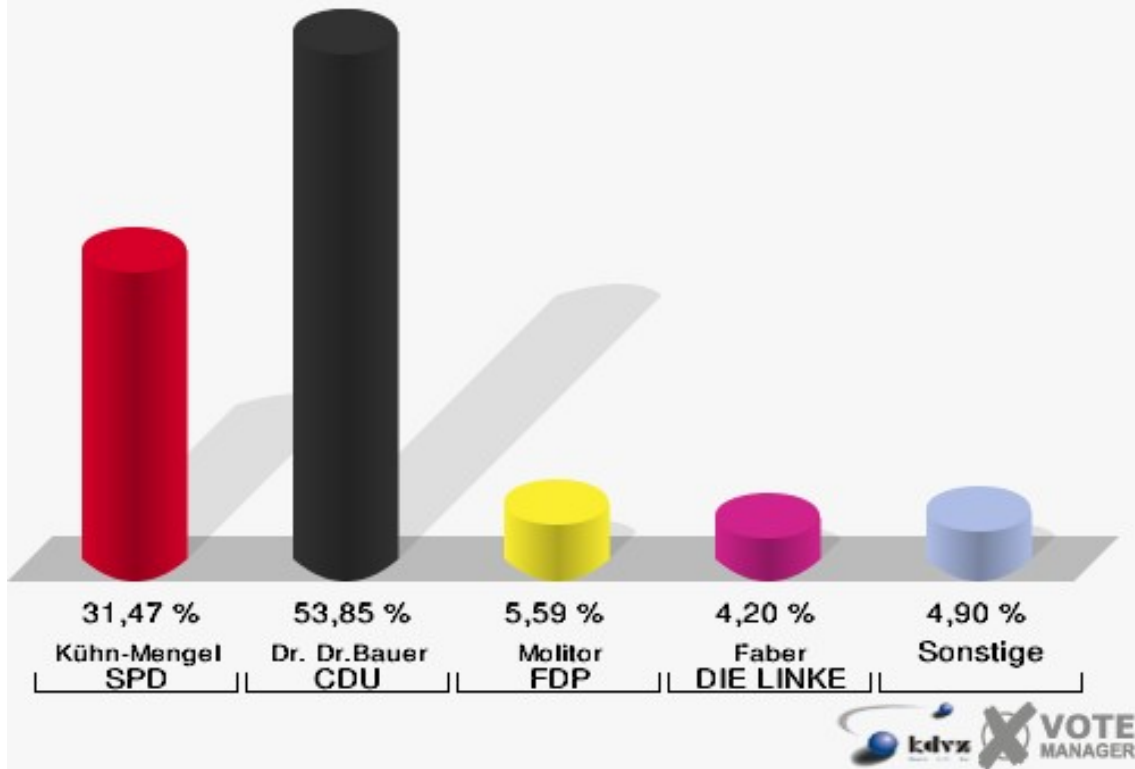
## Waldorf 162

	Erststimmen		Zweitstimmen	
Wahlberechtigte	220		220	
Wähler/innen	149	67,73 %	149	67,73 %
ungültige Stimmen	6	4,03 %	8	5,37 %
gültige Stimmen	143	95,97 %	141	94,63 %
Kühn-Mengel, SPD	45	31,47 %	39	27,66 %
Dr. Dr.Bauer, CDU	77	53,85 %	66	46,81 %
Molitor, FDP	8	5,59 %	14	9,93 %
Bell, GRÜNE	4	2,80 %	10	7,09 %
Faber, DIE LINKE	6	4,20 %	7	4,96 %
REP	---	---	0	0,00 %
Tierschutzpartei	---	---	0	0,00 %
Motter, NPD	2	1,40 %	2	1,42 %
FAMILIE	---	---	1	0,71 %
DIE GRAUEN	---	---	0	0,00 %
PBC	---	---	0	0,00 %
ZENTRUM	---	---	0	0,00 %
BÜSO	---	---	0	0,00 %
Deutschland	---	---	1	0,71 %
MLPD	---	---	0	0,00 %
PSG	---	---	1	0,71 %
Sahin, Sahin, Naci	1	0,70 %	---	---

### Gemeinde Blankenheim

Bundestagswahl 18.09.2005

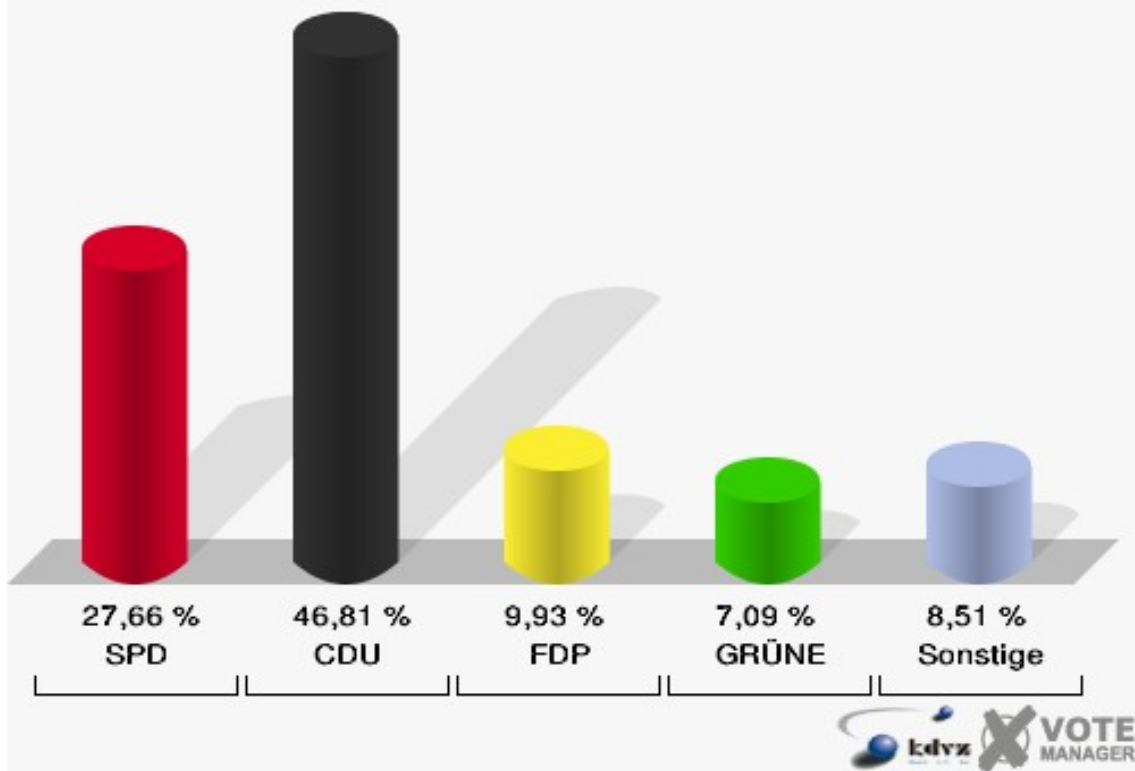
Erststimmen Waldorf 162



### Gemeinde Blankenheim

Bundestagswahl 18.09.2005

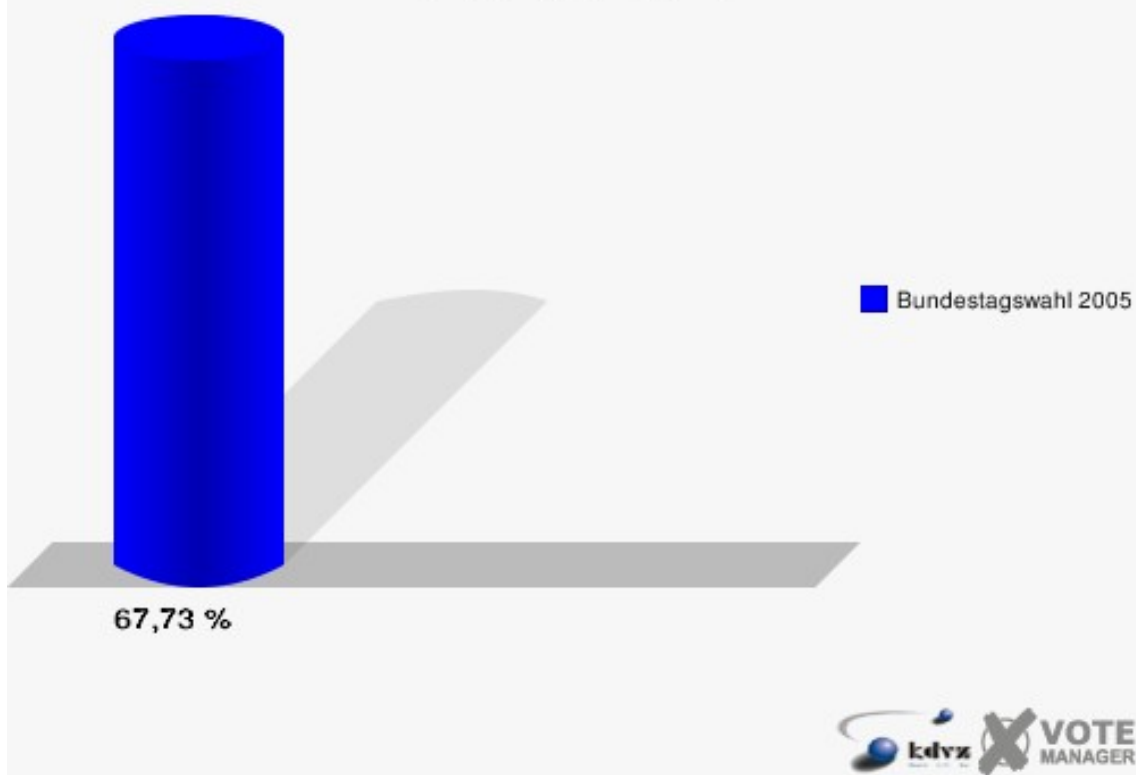
Zweitstimmen Waldorf 162



## Gemeinde Blankenheim

Bundestagswahl 18.09.2005

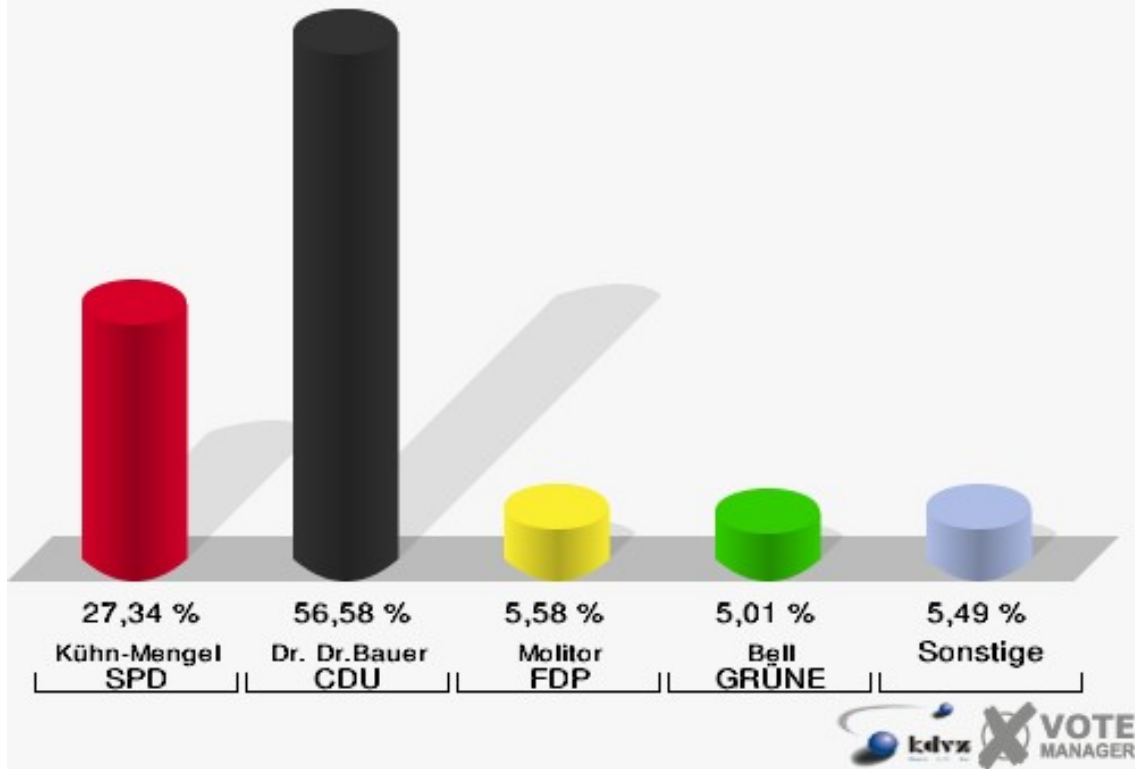
Wahlbeteiligung Waldorf 162



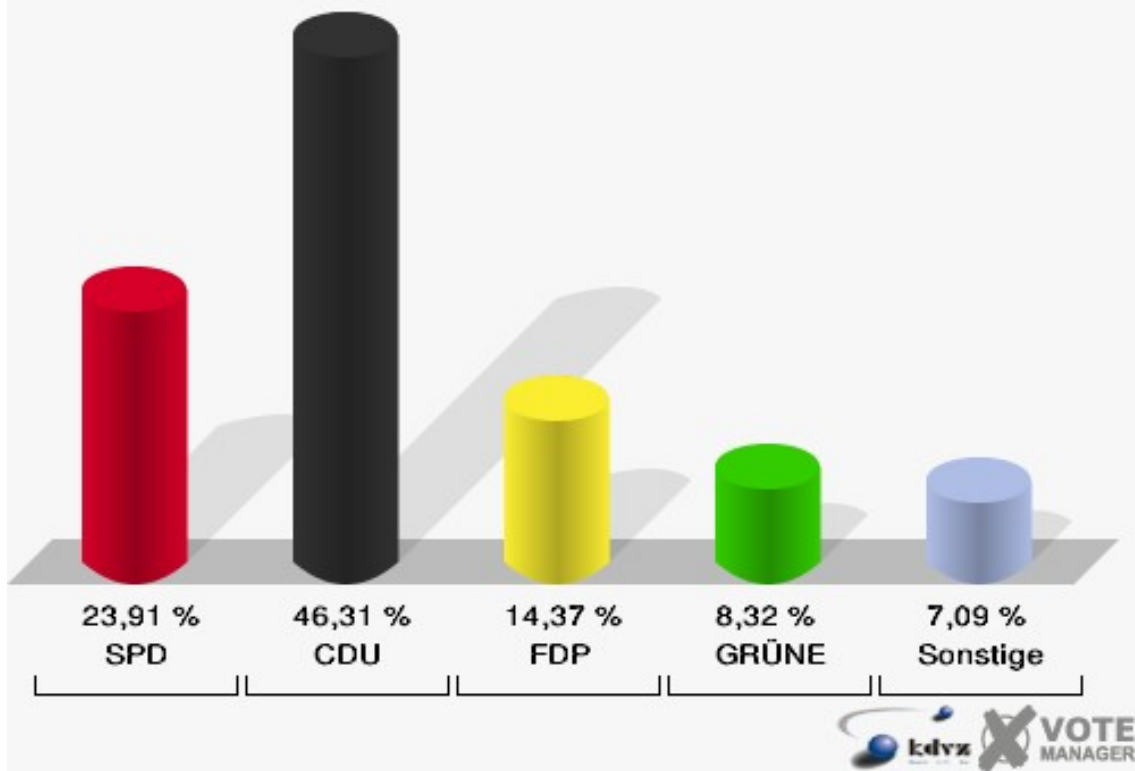
## Briefwahlbezirk 171

	Erststimmen		Zweitstimmen	
Wähler/innen	1.070		1.070	
ungültige Stimmen	13	1,21 %	12	1,12 %
gültige Stimmen	1.057	98,79 %	1.058	98,88 %
Kühn-Mengel, SPD	289	27,34 %	253	23,91 %
Dr. Dr.Bauer, CDU	598	56,58 %	490	46,31 %
Molitor, FDP	59	5,58 %	152	14,37 %
Bell, GRÜNE	53	5,01 %	88	8,32 %
Faber, DIE LINKE	46	4,35 %	54	5,10 %
REP	---	---	2	0,19 %
Tierschutzpartei	---	---	6	0,57 %
Motter, NPD	6	0,57 %	4	0,38 %
FAMILIE	---	---	2	0,19 %
DIE GRAUEN	---	---	2	0,19 %
PBC	---	---	0	0,00 %
ZENTRUM	---	---	0	0,00 %
BÜSO	---	---	2	0,19 %
Deutschland	---	---	2	0,19 %
MLPD	---	---	0	0,00 %
PSG	---	---	1	0,09 %
Sahin, Sahin, Naci	6	0,57 %	---	---

**Gemeinde Blankenheim**  
Bundestagswahl 18.09.2005  
Erststimmen Briefwahlbezirk 171



**Gemeinde Blankenheim**  
Bundestagswahl 18.09.2005  
Zweitstimmen Briefwahlbezirk 171





# Übersicht Wahlbezirke

Gemeinde Blankenheim  
Bundestagswahl 18.09.2005  
Zusammenstellung der Ergebnisse nach Wahlbezirken - Erststimmen -

Wahlbezirk	Wahlbe- rechtigte	Wähler	gültig	Kühn-Men- gel SPD	Dr. Dr.Bauer CDU	Molitor FDP	Bell GRÜNE	Faber DIE LINKE	Motter NPD	Sahin Sahin, Naci
<b>Blankenheim I 011</b>	429	203	197	69	<b>99</b>	9	11	8	1	0
		47,32 %	97,04 %	35,03 %	<b>50,25 %</b>	4,57 %	5,58 %	4,06 %	0,51 %	0,00 %
<b>Blankenheim II 021</b>	449	277	276	76	<b>176</b>	6	7	9	2	0
		61,69 %	99,64 %	27,54 %	<b>63,77 %</b>	2,17 %	2,54 %	3,26 %	0,72 %	0,00 %
<b>Blankenheim III 031</b>	447	226	223	<b>92</b>	<b>92</b>	11	13	12	2	1
		50,56 %	98,67 %	<b>41,26 %</b>	<b>41,26 %</b>	4,93 %	5,83 %	5,38 %	0,90 %	0,45 %
<b>Blankenheimer- dorf I/Nonnenbach 041</b>	482	297	292	65	<b>191</b>	15	10	9	0	2
		61,62 %	98,32 %	22,26 %	<b>65,41 %</b>	5,14 %	3,42 %	3,08 %	0,00 %	0,68 %
<b>Blankenheimer- dorf II 051</b>	415	255	247	86	<b>126</b>	10	12	9	2	2
		61,45 %	96,86 %	34,82 %	<b>51,01 %</b>	4,05 %	4,86 %	3,64 %	0,81 %	0,81 %
<b>Mülheim 061</b>	349	258	251	57	<b>156</b>	13	12	10	2	1
		73,93 %	97,29 %	22,71 %	<b>62,15 %</b>	5,18 %	4,78 %	3,98 %	0,80 %	0,40 %
<b>Reetz 071</b>	319	256	256	76	<b>131</b>	23	12	13	1	0
		80,25 %	100,00 %	29,69 %	<b>51,17 %</b>	8,98 %	4,69 %	5,08 %	0,39 %	0,00 %
<b>Freilingen 081</b>	591	370	365	89	<b>213</b>	26	10	24	1	2
		62,61 %	98,65 %	24,38 %	<b>58,36 %</b>	7,12 %	2,74 %	6,58 %	0,27 %	0,55 %
<b>Rohr 091</b>	354	228	223	80	<b>101</b>	16	7	17	2	0
		64,41 %	97,81 %	35,87 %	<b>45,29 %</b>	7,17 %	3,14 %	7,62 %	0,90 %	0,00 %
<b>Lindweiler 092</b>	102	69	68	<b>27</b>	23	6	1	10	1	0
		67,65 %	98,55 %	<b>39,71 %</b>	33,82 %	8,82 %	1,47 %	14,71 %	1,47 %	0,00 %
<b>Lommersdorf 101</b>	491	345	338	73	<b>217</b>	18	14	15	0	1

Wahlbezirk	Wahlbe- rechtigte	Wähler	gültig	Kühn-Men- gel SPD	Dr. Dr.Bauer CDU	Molitor FDP	Bell GRÜNE	Faber DIE LINKE	Motter NPD	Sahin Sahin, Naci
		70,26 %	97,97 %	21,60 %	<b>64,20 %</b>	5,33 %	4,14 %	4,44 %	0,00 %	0,30 %
<b>Ahrdorf 111</b>	182	97	95	37	<b>42</b>	5	2	8	1	0
		53,30 %	97,94 %	38,95 %	<b>44,21 %</b>	5,26 %	2,11 %	8,42 %	1,05 %	0,00 %
<b>Uedelhoven 112</b>	234	176	171	35	<b>97</b>	7	4	27	0	1
		75,21 %	97,16 %	20,47 %	<b>56,73 %</b>	4,09 %	2,34 %	15,79 %	0,00 %	0,58 %
<b>Ahrhütte 122</b>	193	109	103	36	<b>50</b>	10	3	3	1	0
		56,48 %	94,50 %	34,95 %	<b>48,54 %</b>	9,71 %	2,91 %	2,91 %	0,97 %	0,00 %
<b>Dollendorf 131</b>	643	437	424	100	<b>272</b>	20	13	15	3	1
		67,96 %	97,03 %	23,58 %	<b>64,15 %</b>	4,72 %	3,07 %	3,54 %	0,71 %	0,24 %
<b>Hünngersdorf 141</b>	405	247	235	82	<b>123</b>	9	7	14	0	0
		60,99 %	95,14 %	34,89 %	<b>52,34 %</b>	3,83 %	2,98 %	5,96 %	0,00 %	0,00 %
<b>Ripsdorf 151</b>	465	313	302	81	<b>179</b>	20	9	13	0	0
		67,31 %	96,49 %	26,82 %	<b>59,27 %</b>	6,62 %	2,98 %	4,30 %	0,00 %	0,00 %
<b>Alendorf 161</b>	213	161	147	29	<b>104</b>	7	2	3	2	0
		75,59 %	91,30 %	19,73 %	<b>70,75 %</b>	4,76 %	1,36 %	2,04 %	1,36 %	0,00 %
<b>Waldorf 162</b>	220	149	143	45	<b>77</b>	8	4	6	2	1
		67,73 %	95,97 %	31,47 %	<b>53,85 %</b>	5,59 %	2,80 %	4,20 %	1,40 %	0,70 %
<b>Briefwahlbezirk 171</b>	0	1.070	1.057	289	<b>598</b>	59	53	46	6	6
			98,79 %	27,34 %	<b>56,58 %</b>	5,58 %	5,01 %	4,35 %	0,57 %	0,57 %
<b>Gemeinde Blan- kenheim</b>	6.983	5.543	5.413	1.524	<b>3.067</b>	298	206	271	29	18
		79,38 %	97,65 %	28,15 %	<b>56,66 %</b>	5,51 %	3,81 %	5,01 %	0,54 %	0,33 %

Gemeinde Blankenheim  
Bundestagswahl 18.09.2005  
Zusammenstellung der Ergebnisse nach Wahlbezirken - Zweitstimmen -





















Wahlbezirk	Wahlberechtigte	Wähler	gültig	SPD	CDU	FDP	GRÜNE	DIE LINKE	REP	Tierschutzpartei	NPD	FAMILIE	DIE GRAUEN	PBC	ZENTRUM	BÜSO	Deutschland	MLPD
Blankenheim I 011	429	203	198	58	<b>85</b>	17	20	11	0	4	0	1	0	1	0	1	0	0
		47,32 %	97,54 %	29,29 %	<b>42,93 %</b>	8,59 %	10,10 %	5,56 %	0,00 %	2,02 %	0,00 %	0,51 %	0,00 %	0,51 %	0,00 %	0,51 %	0,00 %	0,00 %
Blankenheim II 021	449	277	271	63	<b>159</b>	16	15	7	1	1	1	1	1	6	0	0	0	0
		61,69 %	97,83 %	23,25 %	<b>58,67 %</b>	5,90 %	5,54 %	2,58 %	0,37 %	0,37 %	0,37 %	0,37 %	0,37 %	2,21 %	0,00 %	0,00 %	0,00 %	0,00 %
Blankenheim III 031	447	226	223	78	<b>91</b>	19	18	14	0	1	1	0	1	0	0	0	0	0
		50,56 %	98,67 %	34,98 %	<b>40,81 %</b>	8,52 %	8,07 %	6,28 %	0,00 %	0,45 %	0,45 %	0,00 %	0,45 %	0,00 %	0,00 %	0,00 %	0,00 %	0,00 %
Blankenheimerdorf I/Nonnenbach 041	482	297	293	62	<b>156</b>	42	12	7	2	3	0	6	0	2	1	0	0	0
		61,62 %	98,65 %	21,16 %	<b>53,24 %</b>	14,33 %	4,10 %	2,39 %	0,68 %	1,02 %	0,00 %	2,05 %	0,00 %	0,68 %	0,34 %	0,00 %	0,00 %	0,00 %
Blankenheimerdorf II 051	415	255	245	74	<b>99</b>	28	19	14	1	3	1	2	1	3	0	0	0	0
		61,45 %	96,08 %	30,20 %	<b>40,41 %</b>	11,43 %	7,76 %	5,71 %	0,41 %	1,22 %	0,41 %	0,82 %	0,41 %	1,22 %	0,00 %	0,00 %	0,00 %	0,00 %
Mülheim 061	349	258	252	59	<b>125</b>	38	14	10	1	0	2	1	2	0	0	0	0	0
		73,93 %	97,67 %	23,41 %	<b>49,60 %</b>	15,08 %	5,56 %	3,97 %	0,40 %	0,00 %	0,79 %	0,40 %	0,79 %	0,00 %	0,00 %	0,00 %	0,00 %	0,00 %
Reetz 071	319	256	253	56	<b>93</b>	59	22	13	0	2	0	3	3	2	0	0	0	0
		80,25 %	98,83 %	22,13 %	<b>36,76 %</b>	23,32 %	8,70 %	5,14 %	0,00 %	0,79 %	0,00 %	1,19 %	1,19 %	0,79 %	0,00 %	0,00 %	0,00 %	0,00 %
Freilingen 081	591	370	366	82	<b>166</b>	64	12	32	0	0	1	3	5	0	0	1	0	0
		62,61 %	98,92 %	22,40 %	<b>45,36 %</b>	17,49 %	3,28 %	8,74 %	0,00 %	0,00 %	0,27 %	0,82 %	1,37 %	0,00 %	0,00 %	0,27 %	0,00 %	0,00 %
Rohr 091	354	228	225	74	<b>91</b>	23	11	19	3	0	3	1	0	0	0	0	0	0
		64,41 %	98,68 %	32,89 %	<b>40,44 %</b>	10,22 %	4,89 %	8,44 %	1,33 %	0,00 %	1,33 %	0,44 %	0,00 %	0,00 %	0,00 %	0,00 %	0,00 %	0,00 %
Lindweiler 092	102	69	68	<b>24</b>	19	8	3	9	0	1	1	1	1	0	0	1	0	0
		67,65 %	98,55 %	<b>35,29 %</b>	27,94 %	11,76 %	4,41 %	13,24 %	0,00 %	1,47 %	1,47 %	1,47 %	1,47 %	0,00 %	0,00 %	1,47 %	0,00 %	0,00 %
Lommersdorf 101	491	345	339	65	<b>173</b>	59	30	7	0	1	2	0	0	2	0	0	0	0
		70,26 %	98,26 %	19,17 %	<b>51,03 %</b>	17,40 %	8,85 %	2,06 %	0,00 %	0,29 %	0,59 %	0,00 %	0,00 %	0,59 %	0,00 %	0,00 %	0,00 %	0,00 %
Ahrdorf 111	182	97	94	<b>34</b>	31	10	4	10	1	1	1	1	1	0	0	0	0	0
		53,30 %	96,91 %	<b>36,17 %</b>	32,98 %	10,64 %	4,26 %	10,64 %	1,06 %	1,06 %	1,06 %	1,06 %	1,06 %	0,00 %	0,00 %	0,00 %	0,00 %	0,00 %
Uedelhoven 112	234	176	171	26	<b>85</b>	17	10	28	1	1	0	1	2	0	0	0	0	0
		75,21 %	97,16 %	15,20 %	<b>49,71 %</b>	9,94 %	5,85 %	16,37 %	0,58 %	0,58 %	0,00 %	0,58 %	1,17 %	0,00 %	0,00 %	0,00 %	0,00 %	0,00 %
Ahrhütte 122	193	109	106	30	<b>40</b>	18	5	5	1	1	1	2	0	0	0	3	0	0
		56,48 %	97,25 %	28,30 %	<b>37,74 %</b>	16,98 %	4,72 %	4,72 %	0,94 %	0,94 %	0,94 %	1,89 %	0,00 %	0,00 %	0,00 %	2,83 %	0,00 %	0,00 %
Dollendorf 131	643	437	430	100	<b>204</b>	83	20	15	1	1	3	2	0	0	0	0	0	0
		67,96 %	98,40 %	23,26 %	<b>47,44 %</b>	19,30 %	4,65 %	3,49 %	0,23 %	0,23 %	0,70 %	0,47 %	0,00 %	0,00 %	0,00 %	0,00 %	0,00 %	0,00 %
Hünngersdorf 141	405	247	234	62	<b>102</b>	34	19	15	0	2	0	0	0	0	0	0	0	0
		60,99 %	94,74 %	26,50 %	<b>43,59 %</b>	14,53 %	8,12 %	6,41 %	0,00 %	0,85 %	0,00 %	0,00 %	0,00 %	0,00 %	0,00 %	0,00 %	0,00 %	0,00 %
Ripsdorf 151	465	313	303	71	<b>154</b>	48	18	10	1	0	1	0	0	0	0	0	0	0
		67,31 %	96,81 %	23,43 %	<b>50,83 %</b>	15,84 %	5,94 %	3,30 %	0,33 %	0,00 %	0,33 %	0,00 %	0,00 %	0,00 %	0,00 %	0,00 %	0,00 %	0,00 %
Alendorf 161	213	161	151	25	<b>95</b>	16	5	5	0	1	2	0	1	0	0	0	1	0
		75,59 %	93,79 %	16,56 %	<b>62,91 %</b>	10,60 %	3,31 %	3,31 %	0,00 %	0,66 %	1,32 %	0,00 %	0,66 %	0,00 %	0,00 %	0,00 %	0,66 %	0,00 %

Wahlbezirk	Wahlberechtigte	Wähler	gültig	SPD	CDU	FDP	GRÜNE	DIE LINKE	REP	Tierschutzpartei	NPD	FAMILIE	DIE GRAUEN	PBC	ZENTRUM	BÜSO	Deutschland	MLPD
<b>Waldorf 162</b>	220	149	141	39	<b>66</b>	14	10	7	0	0	2	1	0	0	0	0	1	0
		67,73 %	94,63 %	27,66 %	<b>46,81 %</b>	9,93 %	7,09 %	4,96 %	0,00 %	0,00 %	1,42 %	0,71 %	0,00 %	0,00 %	0,00 %	0,00 %	0,71 %	0,00 %
<b>Briefwahlbezirk 171</b>	0	1.070	1.058	253	<b>490</b>	152	88	54	2	6	4	2	2	0	0	2	2	0
			98,88 %	23,91 %	<b>46,31 %</b>	14,37 %	8,32 %	5,10 %	0,19 %	0,57 %	0,38 %	0,19 %	0,19 %	0,00 %	0,00 %	0,19 %	0,19 %	0,00 %
<b>Gemeinde Blankenheim</b>	6.983	5.543	5.421	1.335	<b>2.524</b>	765	355	292	15	29	26	28	20	16	1	8	4	0
		79,38 %	97,80 %	24,63 %	<b>46,56 %</b>	14,11 %	6,55 %	5,39 %	0,28 %	0,53 %	0,48 %	0,52 %	0,37 %	0,30 %	0,02 %	0,15 %	0,07 %	0,00 %

















Wahlbezirk	PSG
<b>Blankenheim I 011</b>	0
	0,00 %
<b>Blankenheim II 021</b>	0
	0,00 %
<b>Blankenheim III 031</b>	0
	0,00 %
<b>Blankenheimerdorf I/Nonnenbach 041</b>	0
	0,00 %
<b>Blankenheimerdorf II 051</b>	0
	0,00 %
<b>Mülheim 061</b>	0
	0,00 %
<b>Reetz 071</b>	0
	0,00 %
<b>Freilingen 081</b>	0
	0,00 %
<b>Rohr 091</b>	0
	0,00 %
<b>Lindweiler 092</b>	0
	0,00 %
<b>Lommersdorf 101</b>	0
	0,00 %
<b>Ahrdorf 111</b>	0
	0,00 %
<b>Uedelhoven 112</b>	0
	0,00 %
<b>Ahrhütte 122</b>	0
	0,00 %
<b>Dollendorf 131</b>	1
	0,23 %
<b>Hünngersdorf 141</b>	0
	0,00 %
<b>Ripsdorf 151</b>	0
	0,00 %
<b>Alendorf 161</b>	0
	0,00 %
<b>Waldorf 162</b>	1
	0,71 %
<b>Briefwahlbezirk 171</b>	1
	0,09 %





Wahlbezirk	PSG
<b>Gemeinde Blankenheim</b>	3
	0,06 %

Gemeinde Blankenheim  
 Bundestagswahl 18.09.2005  
 Kühn-Mengel, SPD, Ergebnis - Erststimmen  
 Wahlbezirk-Übersicht





















Blankenheim III 031	41,26 %	
Lindweiler 092	39,71 %	
Ahrdorf 111	38,95 %	
Rohr 091	35,87 %	
Blankenheim I 011	35,03 %	
Ahrhütte 122	34,95 %	
Hünngersdorf 141	34,89 %	
Blankenheimerdorf II 051	34,82 %	
Waldorf 162	31,47 %	
Reetz 071	29,69 %	
Blankenheim II 021	27,54 %	
Briefwahlbezirk 171	27,34 %	
Ripsdorf 151	26,82 %	
Freilingen 081	24,38 %	
Dollendorf 131	23,58 %	
Mülheim 061	22,71 %	
Blankenheimerdorf I/Nonnenbach 041	22,26 %	
Lommersdorf 101	21,60 %	
Uedelhoven 112	20,47 %	
Alendorf 161	19,73 %	

Gemeinde Blankenheim  
 Bundestagswahl 18.09.2005  
 Dr. Dr.Bauer, CDU, Ergebnis - Erststimmen  
 Wahlbezirk-Übersicht

Alendorf 161	70,75 %	
Blankenheimerdorf I/Nonnenbach 041	65,41 %	
Lommersdorf 101	64,20 %	
Dollendorf 131	64,15 %	
Blankenheim II 021	63,77 %	
Mülheim 061	62,15 %	
Ripsdorf 151	59,27 %	
Freilingen 081	58,36 %	
Uedelhoven 112	56,73 %	
Briefwahlbezirk 171	56,58 %	
Waldorf 162	53,85 %	
Hünngersdorf 141	52,34 %	
Reetz 071	51,17 %	
Blankenheimerdorf II 051	51,01 %	
Blankenheim I 011	50,25 %	
Ahrhütte 122	48,54 %	





















Rohr 091	45,29 %	
Ahrdorf 111	44,21 %	
Blankenheim III 031	41,26 %	
Lindweiler 092	33,82 %	

Gemeinde Blankenheim  
 Bundestagswahl 18.09.2005  
 Molitor, FDP, Ergebnis - Erststimmen  
 Wahlbezirk-Übersicht

















Ahrhütte 122	9,71 %	
Reetz 071	8,98 %	
Lindweiler 092	8,82 %	
Rohr 091	7,17 %	
Freilingen 081	7,12 %	
Ripsdorf 151	6,62 %	
Waldorf 162	5,59 %	
Briefwahlbezirk 171	5,58 %	
Lommersdorf 101	5,33 %	
Ahrdorf 111	5,26 %	
Mülheim 061	5,18 %	
Blankenheimerdorf I/Nonnenbach 041	5,14 %	
Blankenheim III 031	4,93 %	
Alendorf 161	4,76 %	
Dollendorf 131	4,72 %	
Blankenheim I 011	4,57 %	
Uedelhoven 112	4,09 %	
Blankenheimerdorf II 051	4,05 %	
Hünngersdorf 141	3,83 %	
Blankenheim II 021	2,17 %	







Gemeinde Blankenheim  
 Bundestagswahl 18.09.2005  
 Faber, DIE LINKE, Ergebnis - Erststimmen  
 Wahlbezirk-Übersicht





















Uedelhoven 112	15,79 %	
Lindweiler 092	14,71 %	
Ahrdorf 111	8,42 %	
Rohr 091	7,62 %	
Freilingen 081	6,58 %	
Hünngersdorf 141	5,96 %	
Blankenheim III 031	5,38 %	
Reetz 071	5,08 %	
Lommersdorf 101	4,44 %	
Briefwahlbezirk 171	4,35 %	
Ripsdorf 151	4,30 %	
Waldorf 162	4,20 %	
Blankenheim I 011	4,06 %	
Mülheim 061	3,98 %	
Blankenheimerdorf II 051	3,64 %	
Dollendorf 131	3,54 %	
Blankenheim II 021	3,26 %	
Blankenheimerdorf I/Nonnenbach 041	3,08 %	
Ahrhütte 122	2,91 %	
Alendorf 161	2,04 %	

Gemeinde Blankenheim  
 Bundestagswahl 18.09.2005  
 SPD, Ergebnis - Zweitstimmen  
 Wahlbezirk-Übersicht





















Ahrdorf 111	36,17 %	
Lindweiler 092	35,29 %	
Blankenheim III 031	34,98 %	
Rohr 091	32,89 %	
Blankenheimerdorf II 051	30,20 %	
Blankenheim I 011	29,29 %	
Ahrhütte 122	28,30 %	
Waldorf 162	27,66 %	
Hünngersdorf 141	26,50 %	
Briefwahlbezirk 171	23,91 %	
Ripsdorf 151	23,43 %	
Mülheim 061	23,41 %	
Dollendorf 131	23,26 %	
Blankenheim II 021	23,25 %	
Freilingen 081	22,40 %	
Reetz 071	22,13 %	

Blankenheimerdorf I/Nonnenbach 041	21,16 %	
Lommersdorf 101	19,17 %	
Alendorf 161	16,56 %	
Uedelhoven 112	15,20 %	

















Gemeinde Blankenheim  
Bundestagswahl 18.09.2005  
CDU, Ergebnis - Zweitstimmen  
Wahlbezirk-Übersicht

Alendorf 161	62,91 %	
Blankenheim II 021	58,67 %	
Blankenheimerdorf I/Nonnenbach 041	53,24 %	
Lommersdorf 101	51,03 %	
Ripsdorf 151	50,83 %	
Uedelhoven 112	49,71 %	
Mülheim 061	49,60 %	
Dollendorf 131	47,44 %	
Waldorf 162	46,81 %	
Briefwahlbezirk 171	46,31 %	
Freilingen 081	45,36 %	
Hünngersdorf 141	43,59 %	
Blankenheim I 011	42,93 %	
Blankenheim III 031	40,81 %	
Rohr 091	40,44 %	
Blankenheimerdorf II 051	40,41 %	
Ahrhütte 122	37,74 %	
Reetz 071	36,76 %	
Ahrdorf 111	32,98 %	
Lindweiler 092	27,94 %	

Gemeinde Blankenheim  
 Bundestagswahl 18.09.2005  
 FDP, Ergebnis - Zweitstimmen  
 Wahlbezirk-Übersicht

Reetz 071	23,32 %	
Dollendorf 131	19,30 %	
Freilingen 081	17,49 %	
Lommersdorf 101	17,40 %	
Ahrhütte 122	16,98 %	
Ripsdorf 151	15,84 %	
Mülheim 061	15,08 %	
Hünngersdorf 141	14,53 %	
Briefwahlbezirk 171	14,37 %	
Blankenheimerdorf I/Nonnenbach 041	14,33 %	
Lindweiler 092	11,76 %	
Blankenheimerdorf II 051	11,43 %	
Ahrdorf 111	10,64 %	
Alendorf 161	10,60 %	
Rohr 091	10,22 %	
Uedelhoven 112	9,94 %	
Waldorf 162	9,93 %	
Blankenheim I 011	8,59 %	
Blankenheim III 031	8,52 %	
Blankenheim II 021	5,90 %	

Gemeinde Blankenheim  
 Bundestagswahl 18.09.2005  
 GRÜNE, Ergebnis - Zweitstimmen  
 Wahlbezirk-Übersicht

Blankenheim I 011	10,10 %	
Lommersdorf 101	8,85 %	
Reetz 071	8,70 %	
Briefwahlbezirk 171	8,32 %	
Hünngersdorf 141	8,12 %	
Blankenheim III 031	8,07 %	
Blankenheimerdorf II 051	7,76 %	
Waldorf 162	7,09 %	
Ripsdorf 151	5,94 %	
Uedelhoven 112	5,85 %	
Mülheim 061	5,56 %	
Blankenheim II 021	5,54 %	
Rohr 091	4,89 %	
Ahrhütte 122	4,72 %	
Dollendorf 131	4,65 %	
Lindweiler 092	4,41 %	

Ahrdorf 111	4,26 %	■
Blankenheimerdorf I/Nonnenbach 041	4,10 %	■
Alendorf 161	3,31 %	■
Freilingen 081	3,28 %	■