

Wahlbuch
Bundestagswahl
18.09.2005
Stadt Erfstadt
Herausgegeben am 12.07.2016

Inhaltsverzeichnis

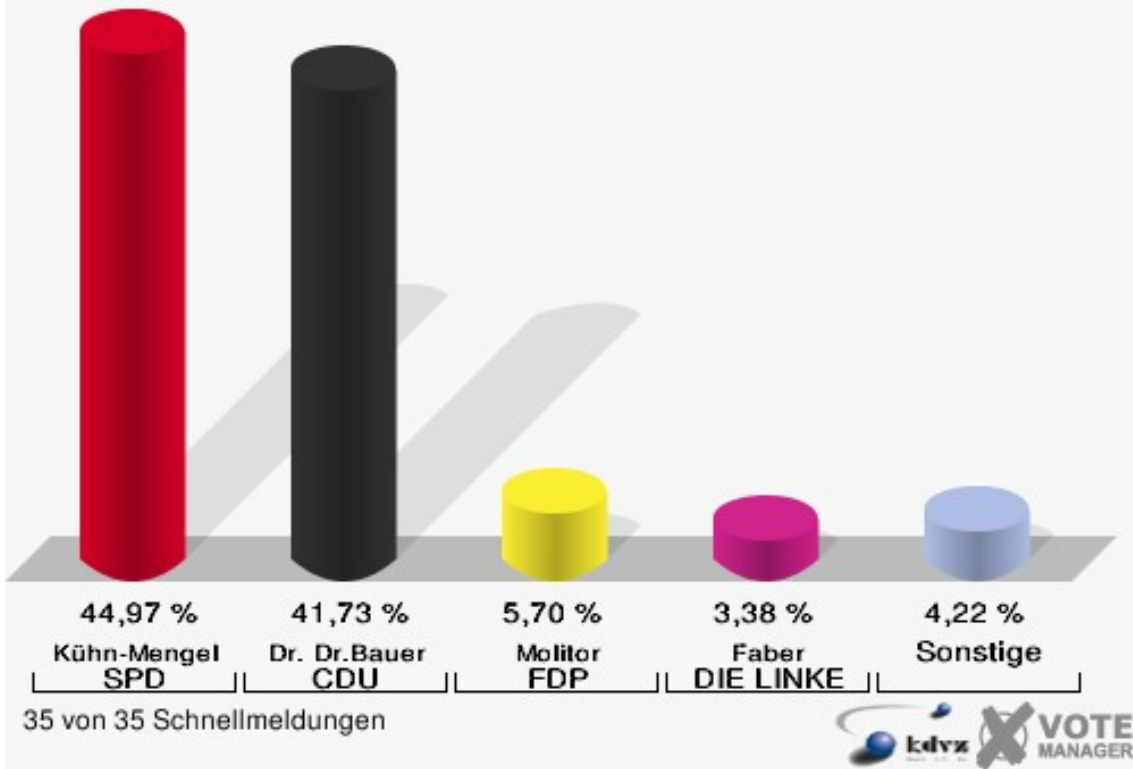
Bundestagswahl	1
Stadt Erfstadt	1
Wahlbezirke	4
Gymnich 010	4
Gymnich 020	7
Kierdorf 030	10
Kierdorf/Köttingen 041	13
Kierdorf/Köttingen 042	16
Köttingen 050	19
Blessem/Frauenthal 060	22
Liblar 070	25
Liblar 080	28
Liblar 090	31
Liblar 100	34
Liblar 110	37
Liblar 120	40
Bliesheim 130	43
Bliesheim 140	46
Friesheim 151	49
Niederberg 152	52
Borr 153	55
Friesheim 160	58
Erp 170	61
Lechenich 180	64
Lechenich/Konradsheim 190	67
Lechenich 201	70
Herrig 202	73
Lechenich 210	76
Lechenich 221	79
Ahrem 222	82
Lechenich 230	85
Lechenich 240	88
Dirmerzheim 250	91
Briefwahlbezirk 1 991	94
Briefwahlbezirk 2 992	96
Briefwahlbezirk 3 993	98
Briefwahlbezirk 4 994	100
Briefwahlbezirk 5 995	102
Übersicht Wahlbezirke	104

Bundestagswahl

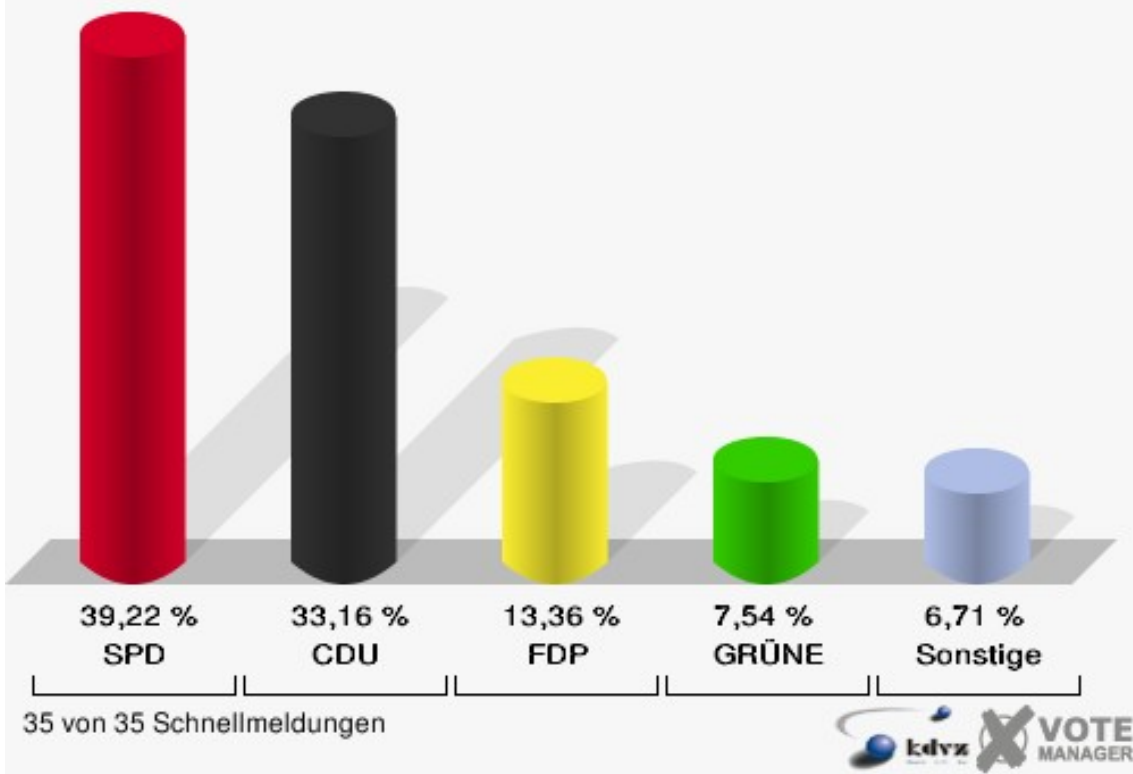
Stadt Erfstadt

	Erststimmen		Zweitstimmen	
Wahlberechtigte	38.930		38.930	
Wähler/innen	31.660	81,33 %	31.660	81,33 %
ungültige Stimmen	416	1,31 %	373	1,18 %
gültige Stimmen	31.244	98,69 %	31.287	98,82 %
Kühn-Mengel, SPD	14.051	44,97 %	12.272	39,22 %
Dr. Dr.Bauer, CDU	13.039	41,73 %	10.374	33,16 %
Molitor, FDP	1.780	5,70 %	4.181	13,36 %
Bell, GRÜNE	1.018	3,26 %	2.360	7,54 %
Faber, DIE LINKE	1.056	3,38 %	1.346	4,30 %
REP	---	---	76	0,24 %
Tierschutzpartei	---	---	165	0,53 %
Motter, NPD	253	0,81 %	229	0,73 %
FAMILIE	---	---	119	0,38 %
DIE GRAUEN	---	---	97	0,31 %
PBC	---	---	10	0,03 %
ZENTRUM	---	---	10	0,03 %
BÜSO	---	---	3	0,01 %
Deutschland	---	---	33	0,11 %
MLPD	---	---	4	0,01 %
PSG	---	---	8	0,03 %
Sahin, Sahin, Naci	47	0,15 %	---	---

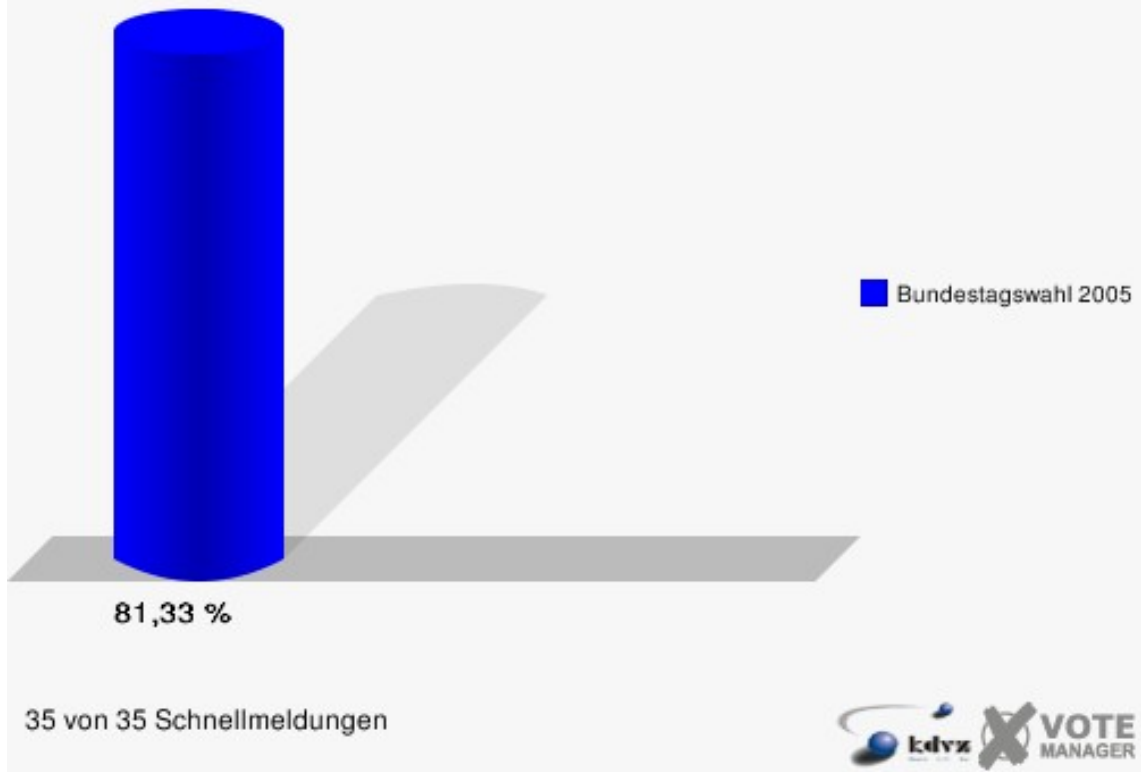
Stadt Erfstadt
 Bundestagswahl 18.09.2005
 Erststimmen Gesamtergebnis



Stadt Erfstadt
 Bundestagswahl 18.09.2005
 Zweitstimmen Gesamtergebnis

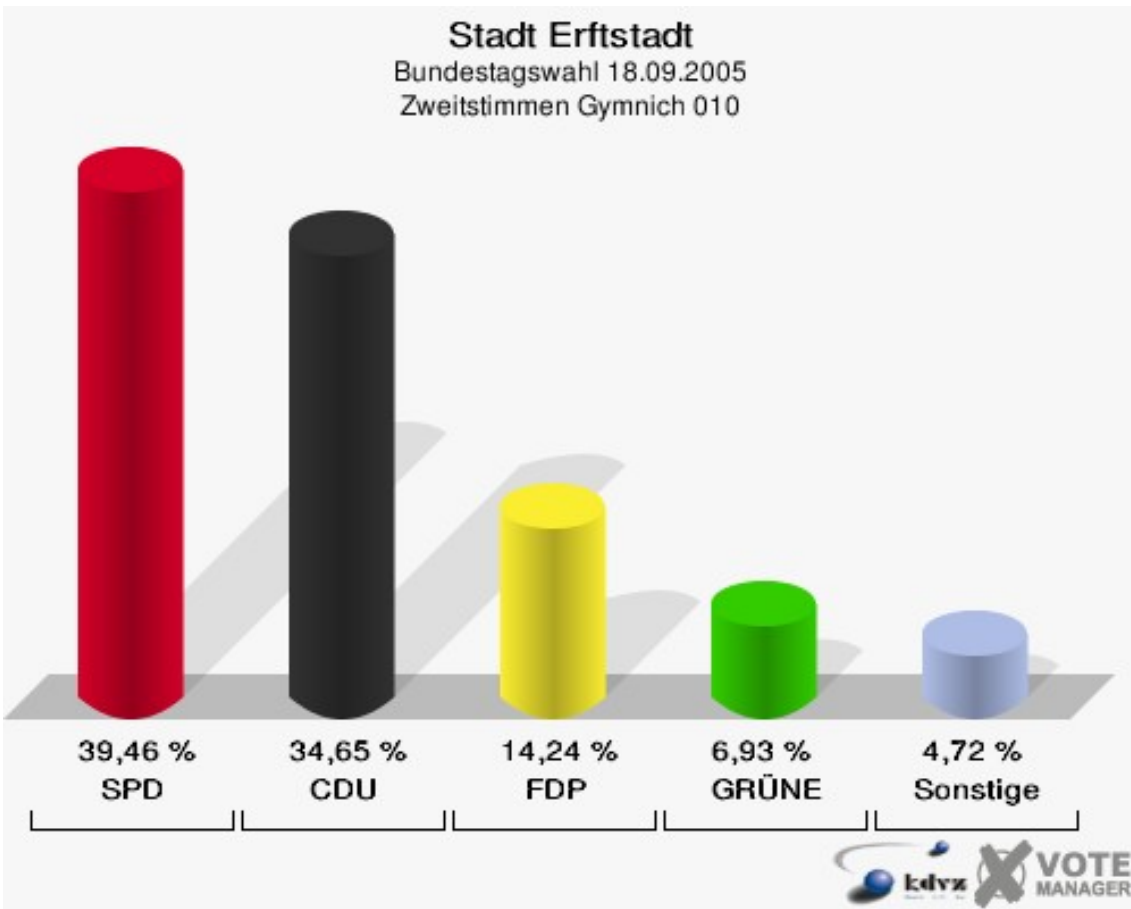
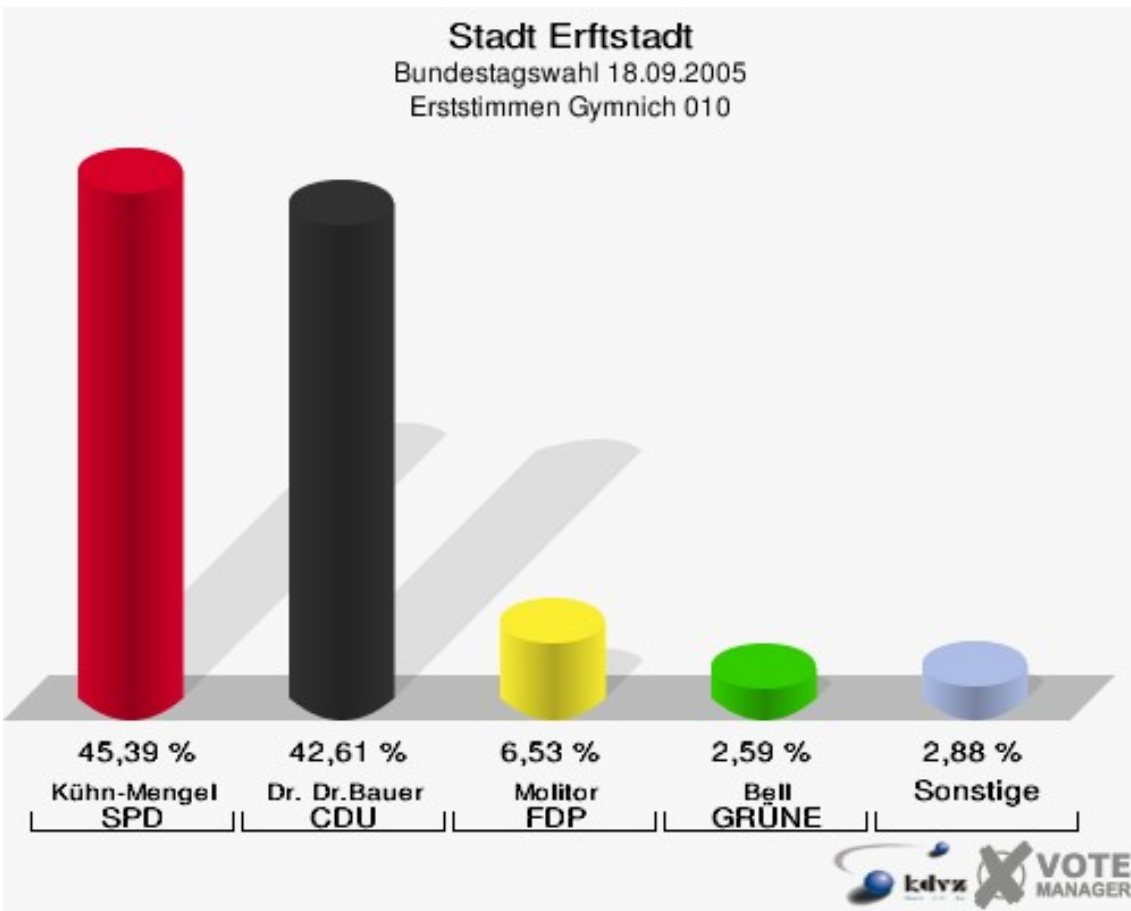


Stadt Erfstadt
Bundestagswahl 18.09.2005
Wahlbeteiligung Gesamtergebnis

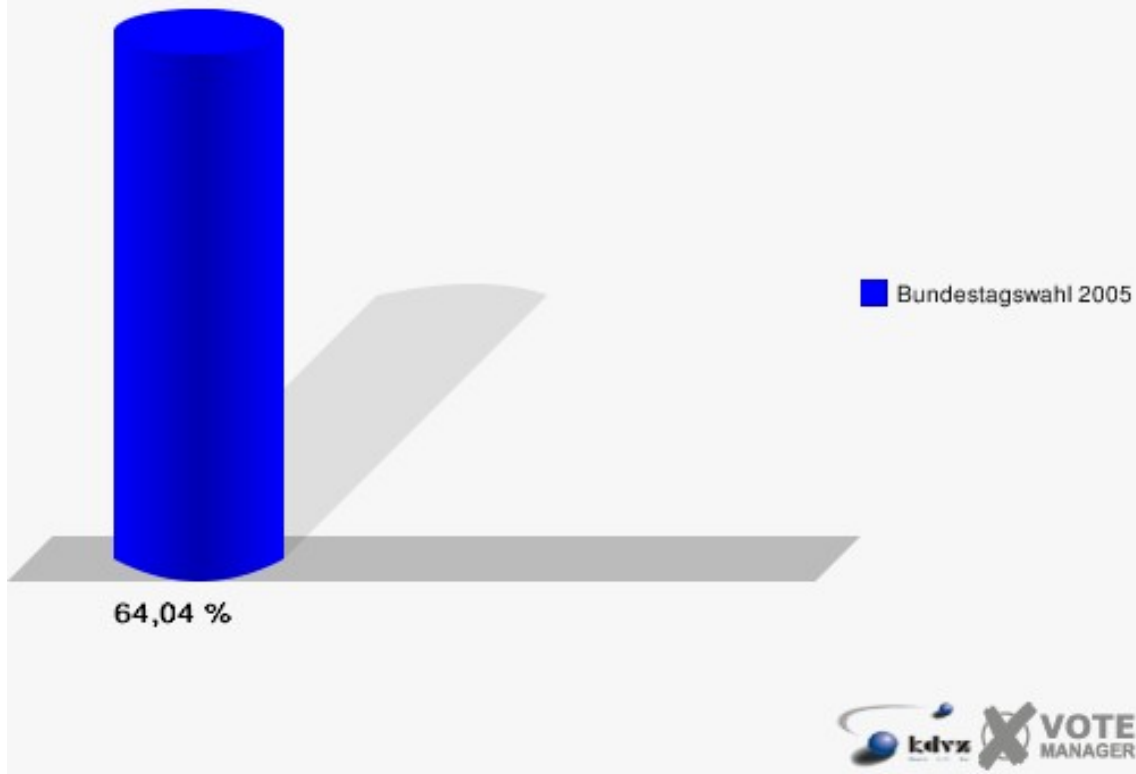


Wahlbezirke Gymnich 010

	Erststimmen		Zweitstimmen	
Wahlberechtigte	1.649		1.649	
Wähler/innen	1.056	64,04 %	1.056	64,04 %
ungültige Stimmen	14	1,33 %	17	1,61 %
gültige Stimmen	1.042	98,67 %	1.039	98,39 %
Kühn-Mengel, SPD	473	45,39 %	410	39,46 %
Dr. Dr.Bauer, CDU	444	42,61 %	360	34,65 %
Molitor, FDP	68	6,53 %	148	14,24 %
Bell, GRÜNE	27	2,59 %	72	6,93 %
Faber, DIE LINKE	26	2,50 %	33	3,18 %
REP	---	---	2	0,19 %
Tierschutzpartei	---	---	6	0,58 %
Motter, NPD	4	0,38 %	2	0,19 %
FAMILIE	---	---	2	0,19 %
DIE GRAUEN	---	---	3	0,29 %
PBC	---	---	0	0,00 %
ZENTRUM	---	---	1	0,10 %
BÜSO	---	---	0	0,00 %
Deutschland	---	---	0	0,00 %
MLPD	---	---	0	0,00 %
PSG	---	---	0	0,00 %
Sahin, Sahin, Naci	0	0,00 %	---	---

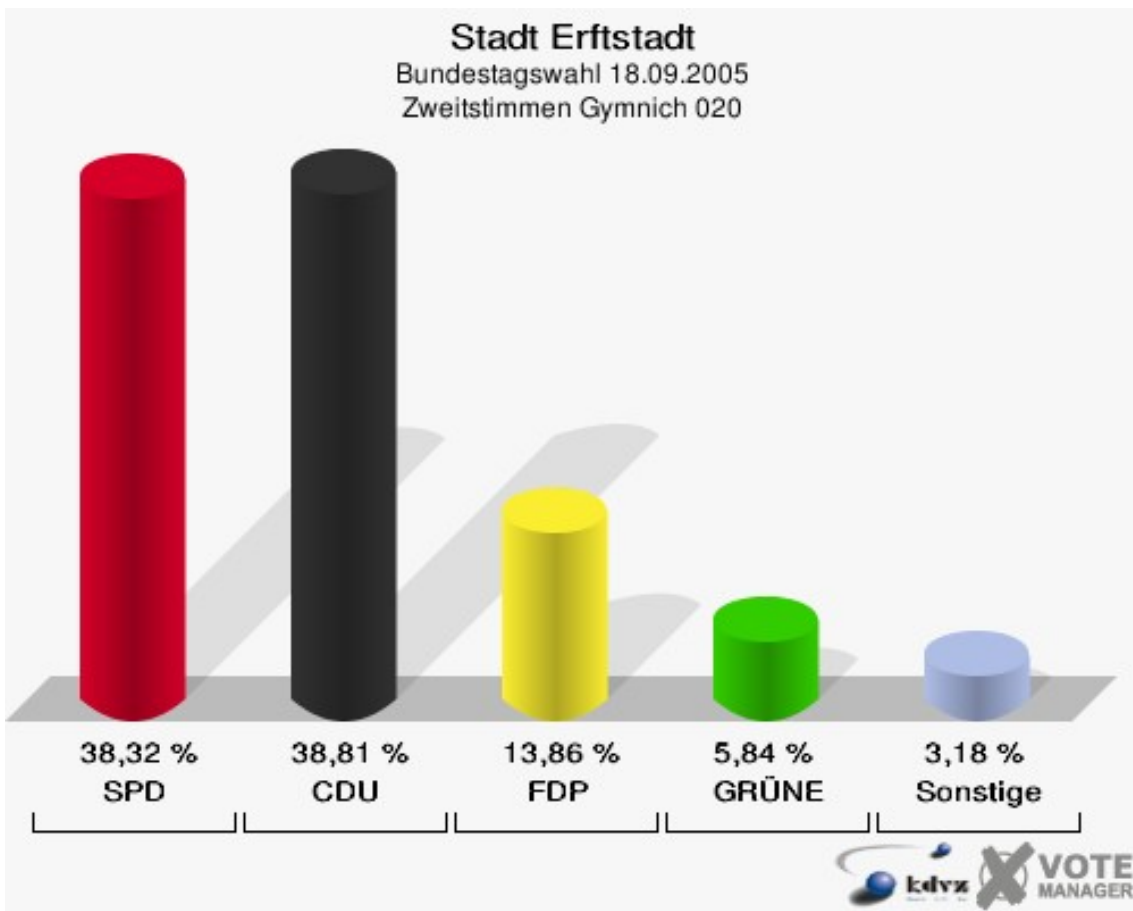
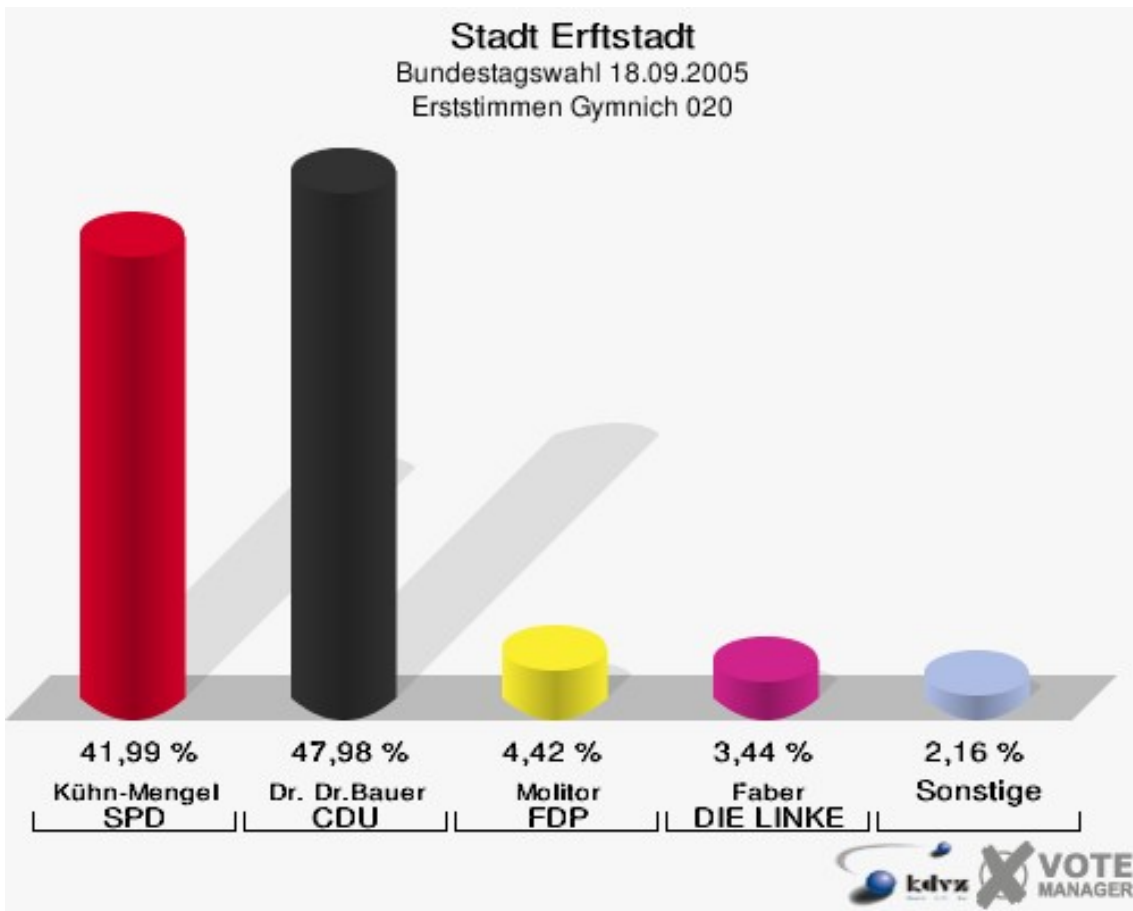


Stadt Erfstadt
Bundestagswahl 18.09.2005
Wahlbeteiligung Gymnich 010

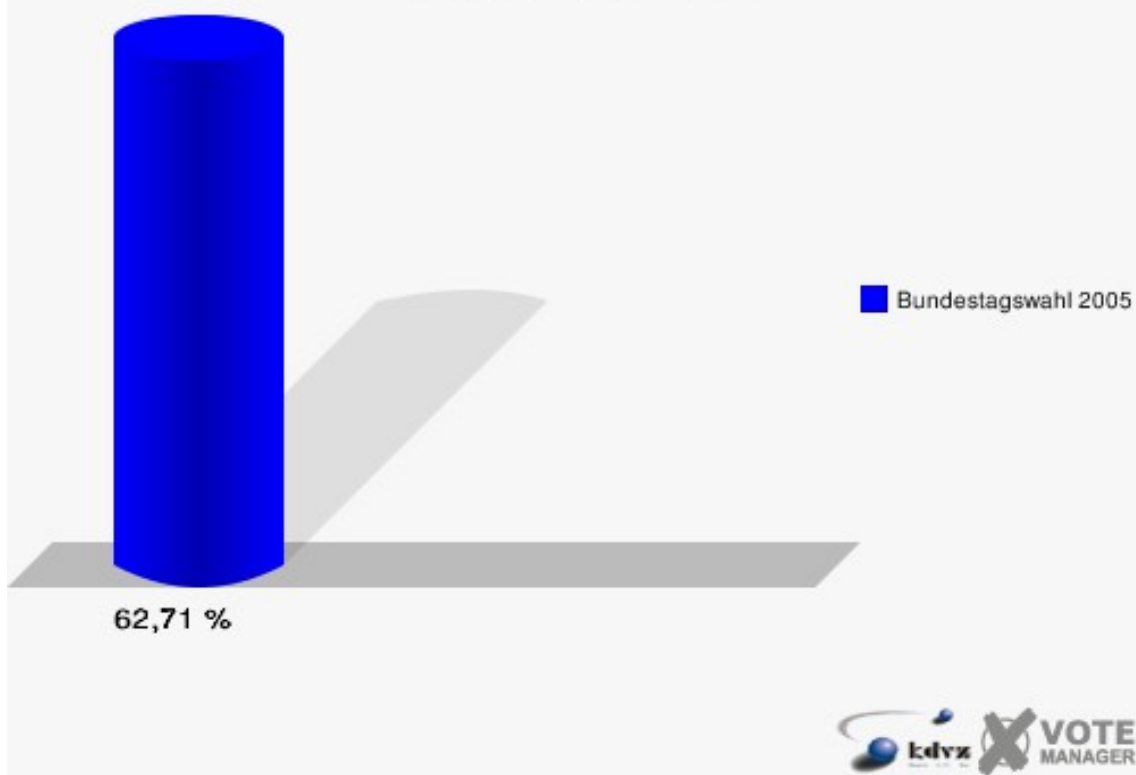


Gymnich 020

	Erststimmen		Zweitstimmen	
Wahlberechtigte	1.628		1.628	
Wähler/innen	1.021	62,71 %	1.021	62,71 %
ungültige Stimmen	4	0,39 %	11	1,08 %
gültige Stimmen	1.017	99,61 %	1.010	98,92 %
Kühn-Mengel, SPD	427	41,99 %	387	38,32 %
Dr. Dr.Bauer, CDU	488	47,98 %	392	38,81 %
Molitor, FDP	45	4,42 %	140	13,86 %
Bell, GRÜNE	17	1,67 %	59	5,84 %
Faber, DIE LINKE	35	3,44 %	16	1,58 %
REP	---	---	3	0,30 %
Tierschutzpartei	---	---	5	0,50 %
Motter, NPD	5	0,49 %	4	0,40 %
FAMILIE	---	---	1	0,10 %
DIE GRAUEN	---	---	0	0,00 %
PBC	---	---	1	0,10 %
ZENTRUM	---	---	0	0,00 %
BÜSO	---	---	0	0,00 %
Deutschland	---	---	2	0,20 %
MLPD	---	---	0	0,00 %
PSG	---	---	0	0,00 %
Sahin, Sahin, Naci	0	0,00 %	---	---



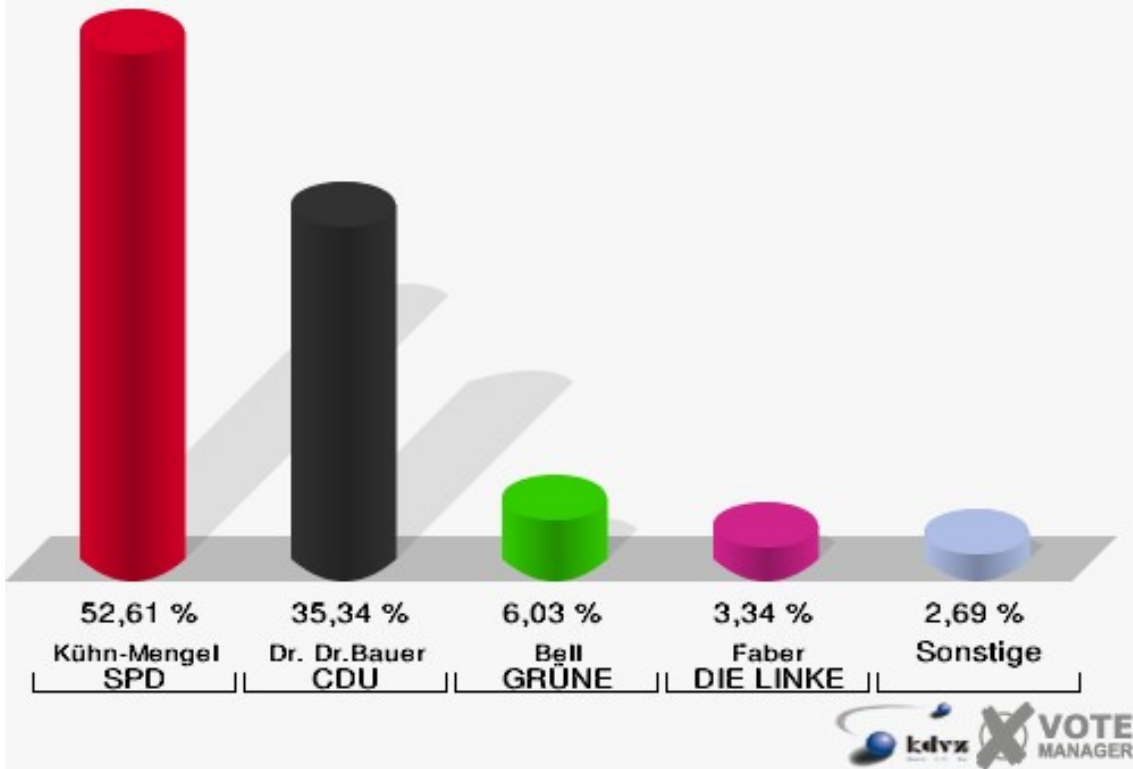
Stadt Erfstadt
Bundestagswahl 18.09.2005
Wahlbeteiligung Gymnich 020



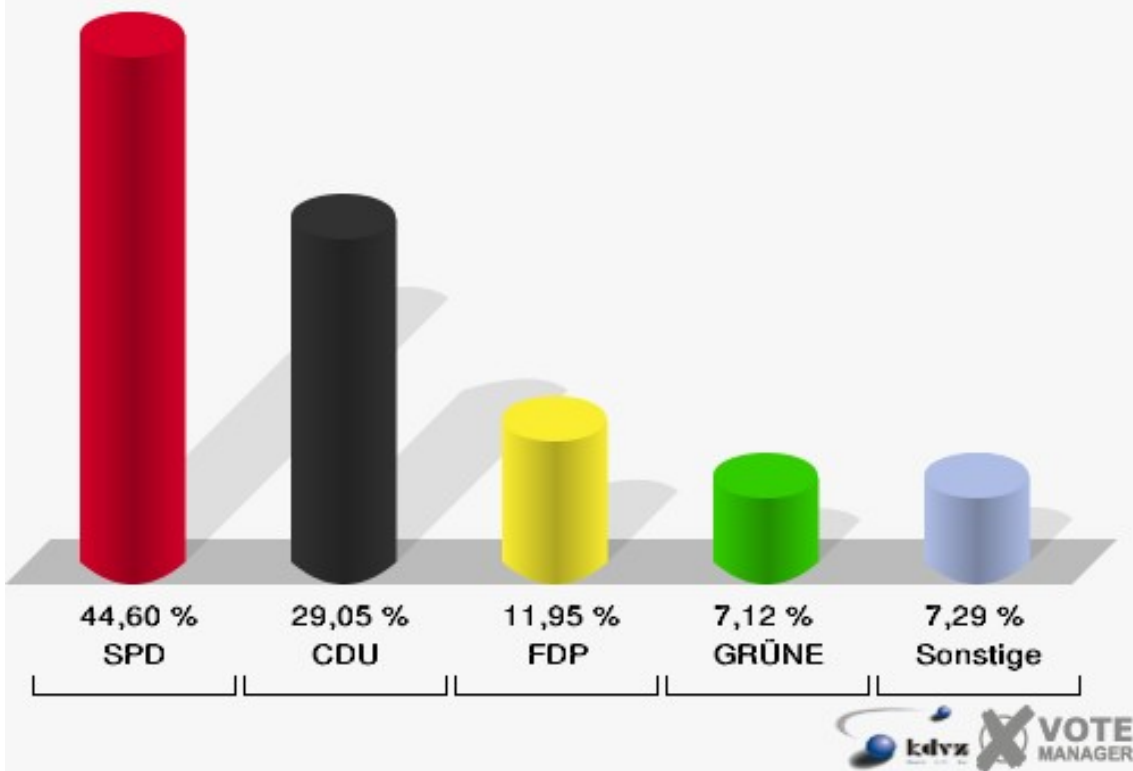
Kierdorf 030

	Erststimmen		Zweitstimmen	
Wahlberechtigte	2.057		2.057	
Wähler/innen	1.243	60,43 %	1.243	60,43 %
ungültige Stimmen	15	1,21 %	21	1,69 %
gültige Stimmen	1.228	98,79 %	1.222	98,31 %
Kühn-Mengel, SPD	646	52,61 %	545	44,60 %
Dr. Dr.Bauer, CDU	434	35,34 %	355	29,05 %
Molitor, FDP	22	1,79 %	146	11,95 %
Bell, GRÜNE	74	6,03 %	87	7,12 %
Faber, DIE LINKE	41	3,34 %	50	4,09 %
REP	---	---	4	0,33 %
Tierschutzpartei	---	---	7	0,57 %
Motter, NPD	11	0,90 %	14	1,15 %
FAMILIE	---	---	10	0,82 %
DIE GRAUEN	---	---	4	0,33 %
PBC	---	---	0	0,00 %
ZENTRUM	---	---	0	0,00 %
BÜSO	---	---	0	0,00 %
Deutschland	---	---	0	0,00 %
MLPD	---	---	0	0,00 %
PSG	---	---	0	0,00 %
Sahin, Sahin, Naci	0	0,00 %	---	---

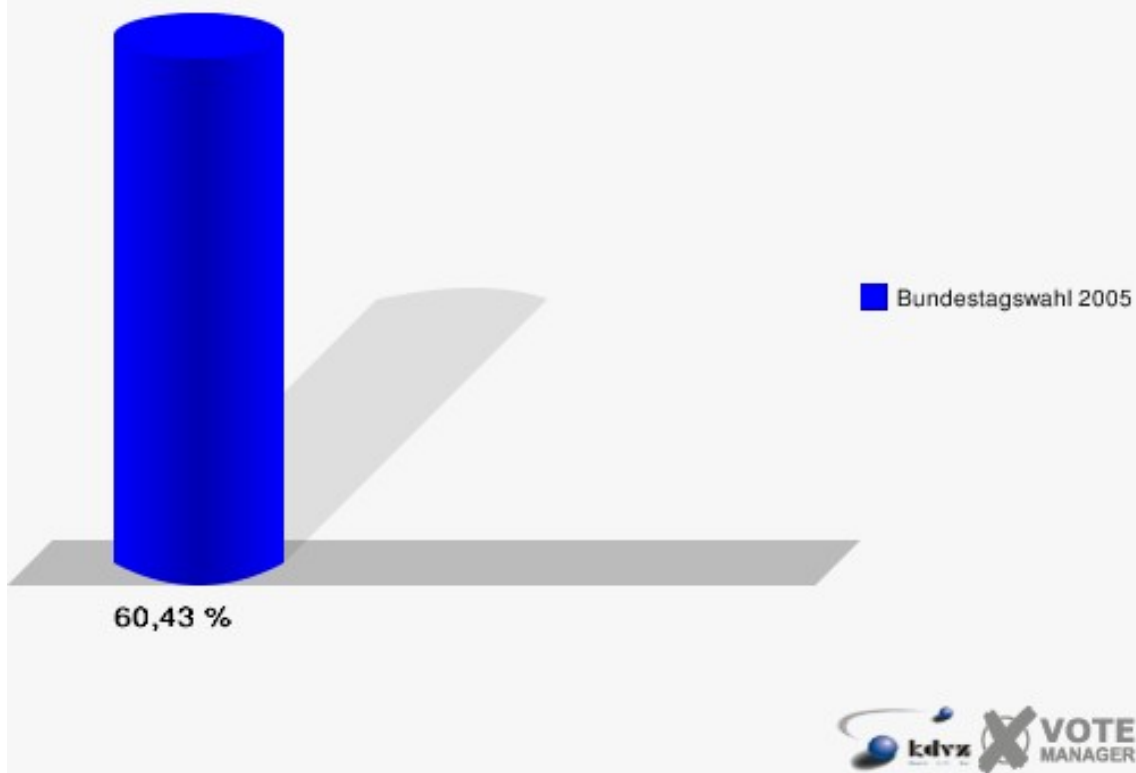
Stadt Erfstadt
Bundestagswahl 18.09.2005
Erststimmen Kierdorf 030



Stadt Erfstadt
Bundestagswahl 18.09.2005
Zweitstimmen Kierdorf 030



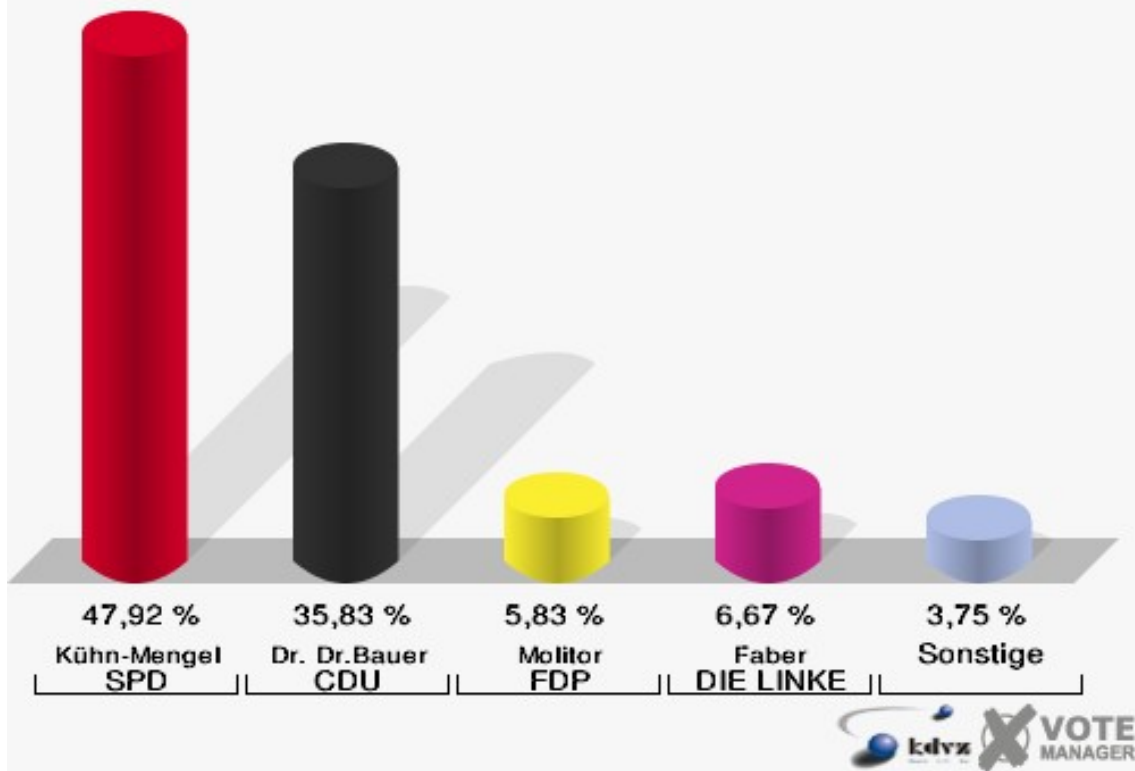
Stadt Erfstadt
Bundestagswahl 18.09.2005
Wahlbeteiligung Kierdorf 030



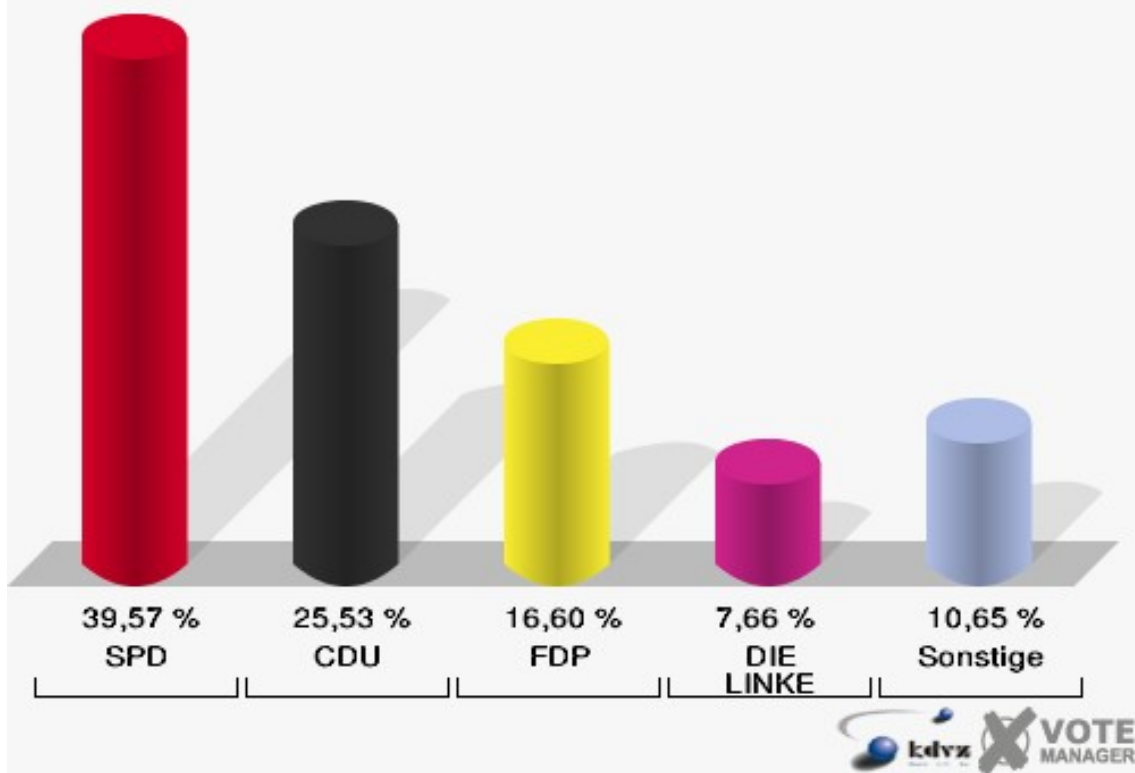
Kierdorf/Köttingen 041

	Erststimmen		Zweitstimmen	
Wahlberechtigte	443		443	
Wähler/innen	246	55,53 %	246	55,53 %
ungültige Stimmen	6	2,44 %	11	4,47 %
gültige Stimmen	240	97,56 %	235	95,53 %
Kühn-Mengel, SPD	115	47,92 %	93	39,57 %
Dr. Dr.Bauer, CDU	86	35,83 %	60	25,53 %
Molitor, FDP	14	5,83 %	39	16,60 %
Bell, GRÜNE	6	2,50 %	14	5,96 %
Faber, DIE LINKE	16	6,67 %	18	7,66 %
REP	---	---	1	0,43 %
Tierschutzpartei	---	---	2	0,85 %
Motter, NPD	3	1,25 %	4	1,70 %
FAMILIE	---	---	2	0,85 %
DIE GRAUEN	---	---	1	0,43 %
PBC	---	---	0	0,00 %
ZENTRUM	---	---	0	0,00 %
BÜSO	---	---	0	0,00 %
Deutschland	---	---	1	0,43 %
MLPD	---	---	0	0,00 %
PSG	---	---	0	0,00 %
Sahin, Sahin, Naci	0	0,00 %	---	---

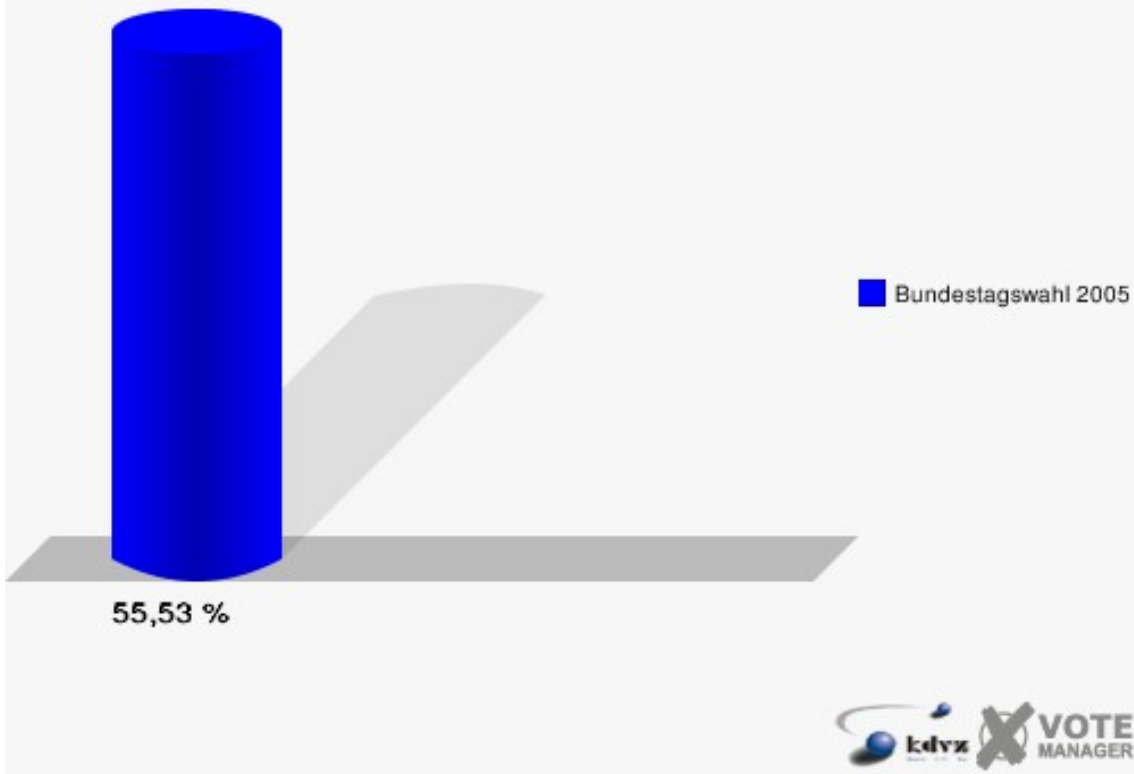
Stadt Erfstadt
Bundestagswahl 18.09.2005
Erststimmen Kierdorf/Köttingen 041



Stadt Erfstadt
Bundestagswahl 18.09.2005
Zweitstimmen Kierdorf/Köttingen 041



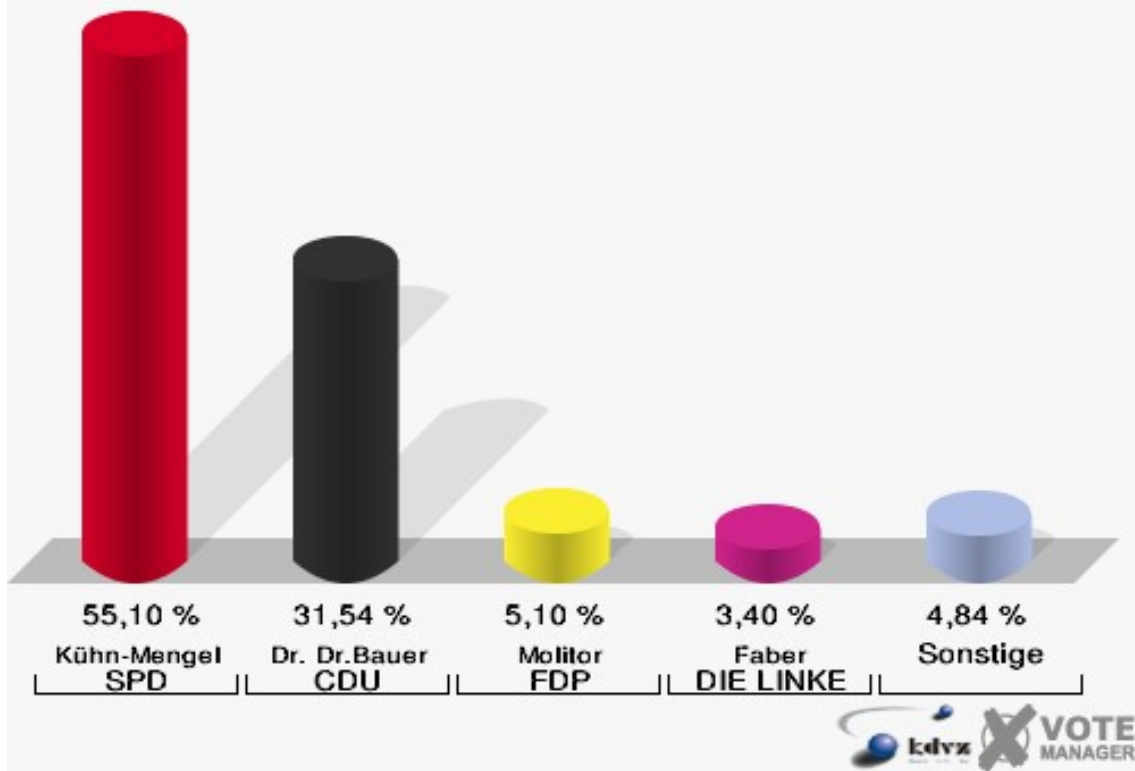
Stadt Erfstadt
Bundestagswahl 18.09.2005
Wahlbeteiligung Kierdorf/Köttingen 041



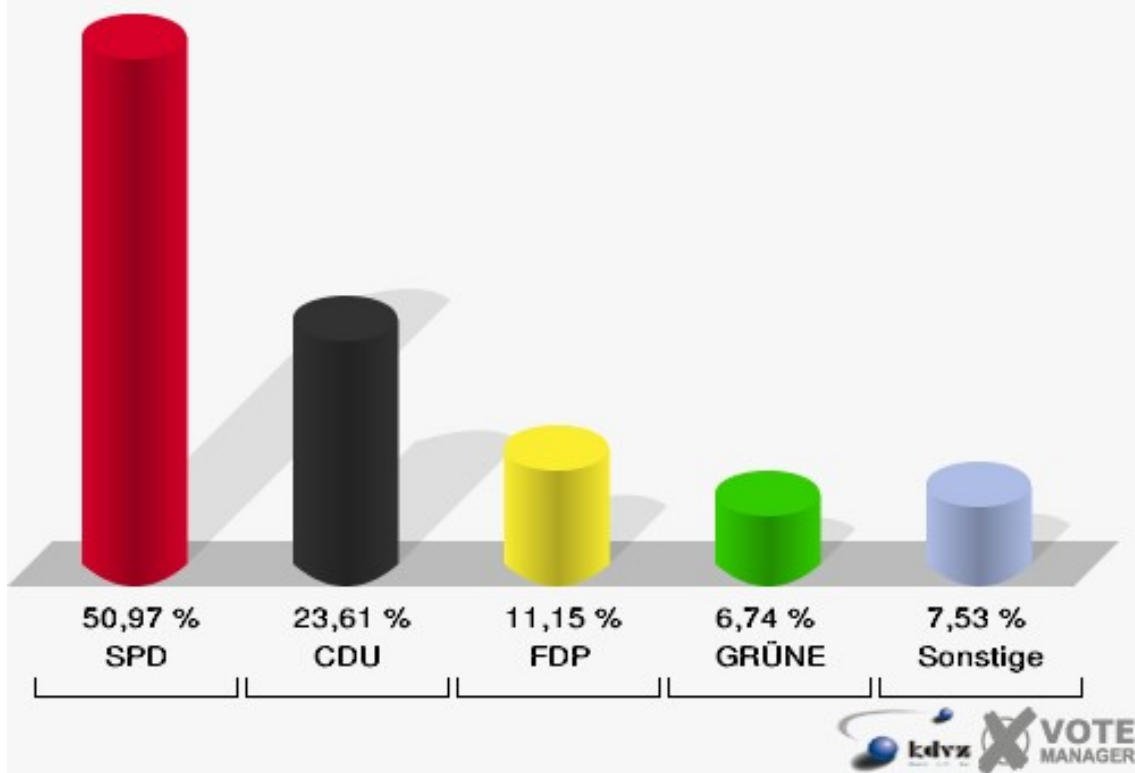
Kierdorf/Köttingen 042

	Erststimmen		Zweitstimmen	
Wahlberechtigte	1.211		1.211	
Wähler/innen	782	64,57 %	782	64,57 %
ungültige Stimmen	18	2,30 %	11	1,41 %
gültige Stimmen	764	97,70 %	771	98,59 %
Kühn-Mengel, SPD	421	55,10 %	393	50,97 %
Dr. Dr.Bauer, CDU	241	31,54 %	182	23,61 %
Molitor, FDP	39	5,10 %	86	11,15 %
Bell, GRÜNE	24	3,14 %	52	6,74 %
Faber, DIE LINKE	26	3,40 %	31	4,02 %
REP	---	---	5	0,65 %
Tierschutzpartei	---	---	8	1,04 %
Motter, NPD	12	1,57 %	7	0,91 %
FAMILIE	---	---	6	0,78 %
DIE GRAUEN	---	---	1	0,13 %
PBC	---	---	0	0,00 %
ZENTRUM	---	---	0	0,00 %
BÜSO	---	---	0	0,00 %
Deutschland	---	---	0	0,00 %
MLPD	---	---	0	0,00 %
PSG	---	---	0	0,00 %
Sahin, Sahin, Naci	1	0,13 %	---	---

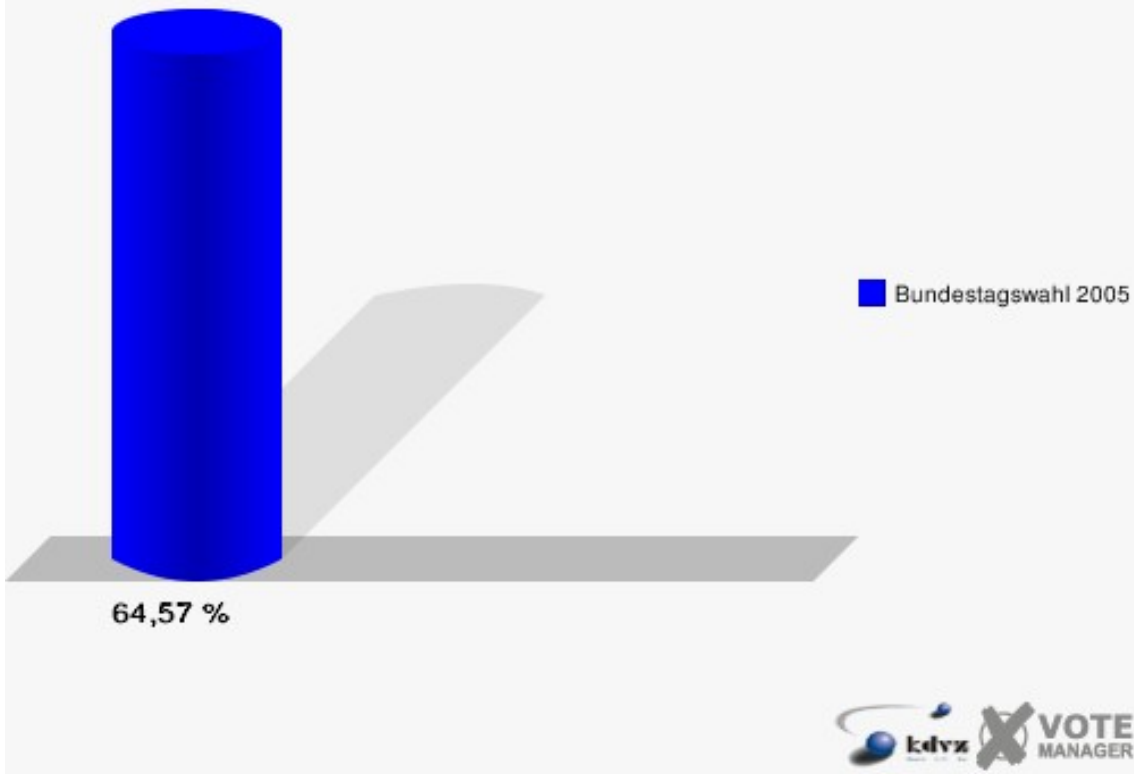
Stadt Erfstadt
Bundestagswahl 18.09.2005
Erststimmen Kierdorf/Köttingen 042



Stadt Erfstadt
Bundestagswahl 18.09.2005
Zweitstimmen Kierdorf/Köttingen 042

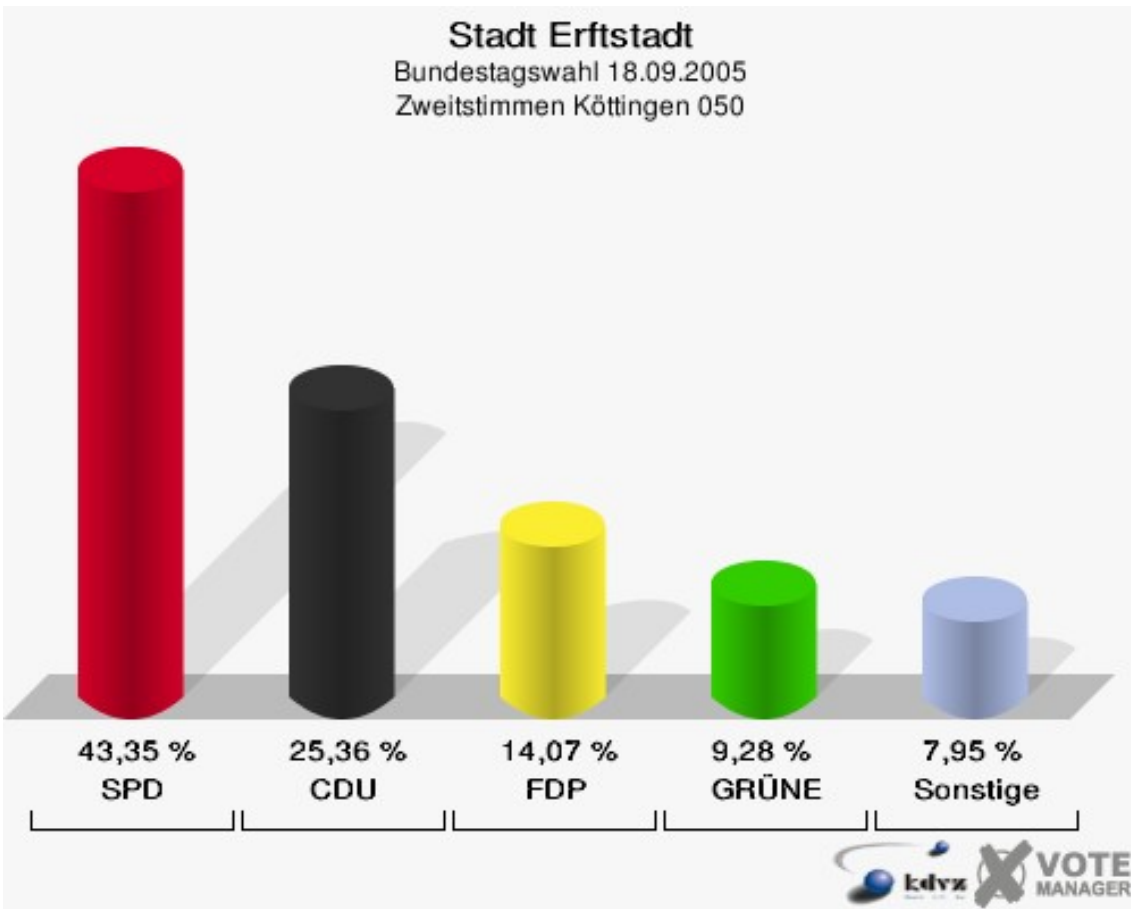
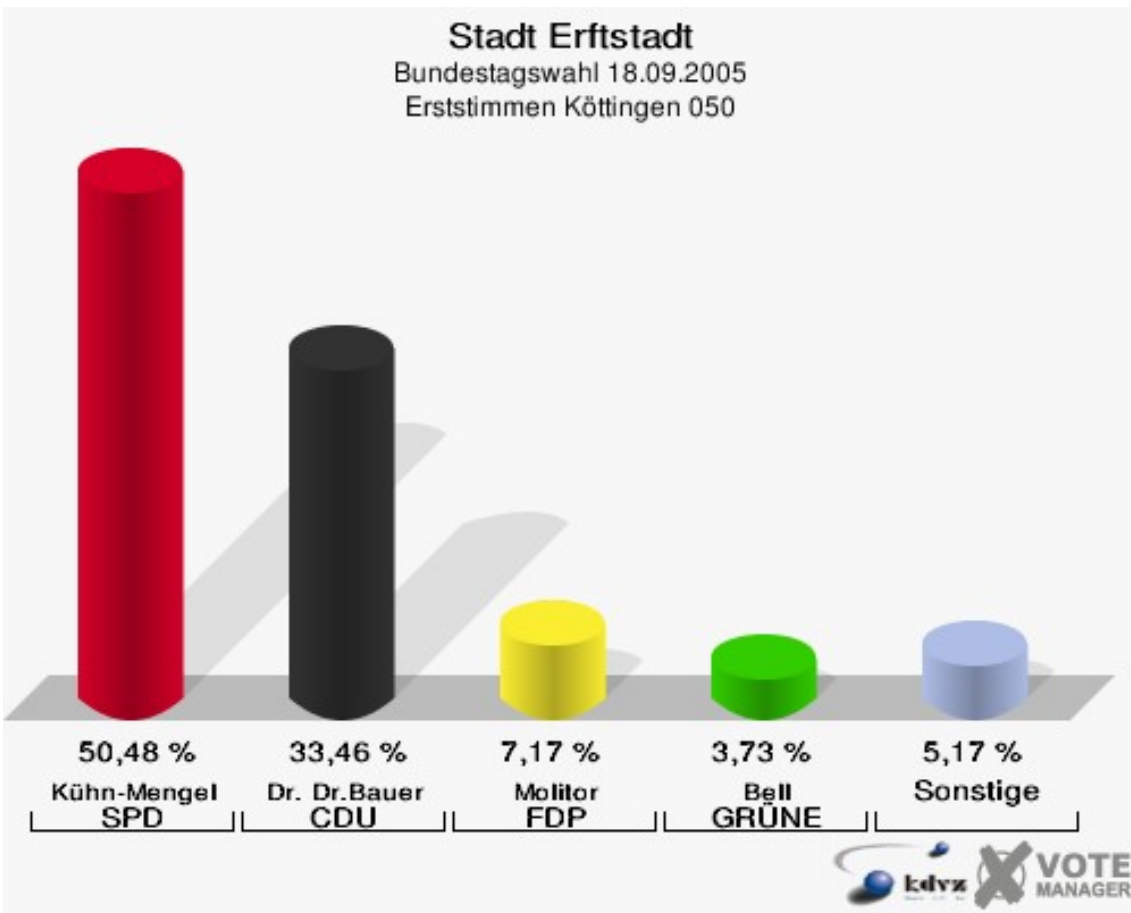


Stadt Erfstadt
Bundestagswahl 18.09.2005
Wahlbeteiligung Kierdorf/Köttingen 042

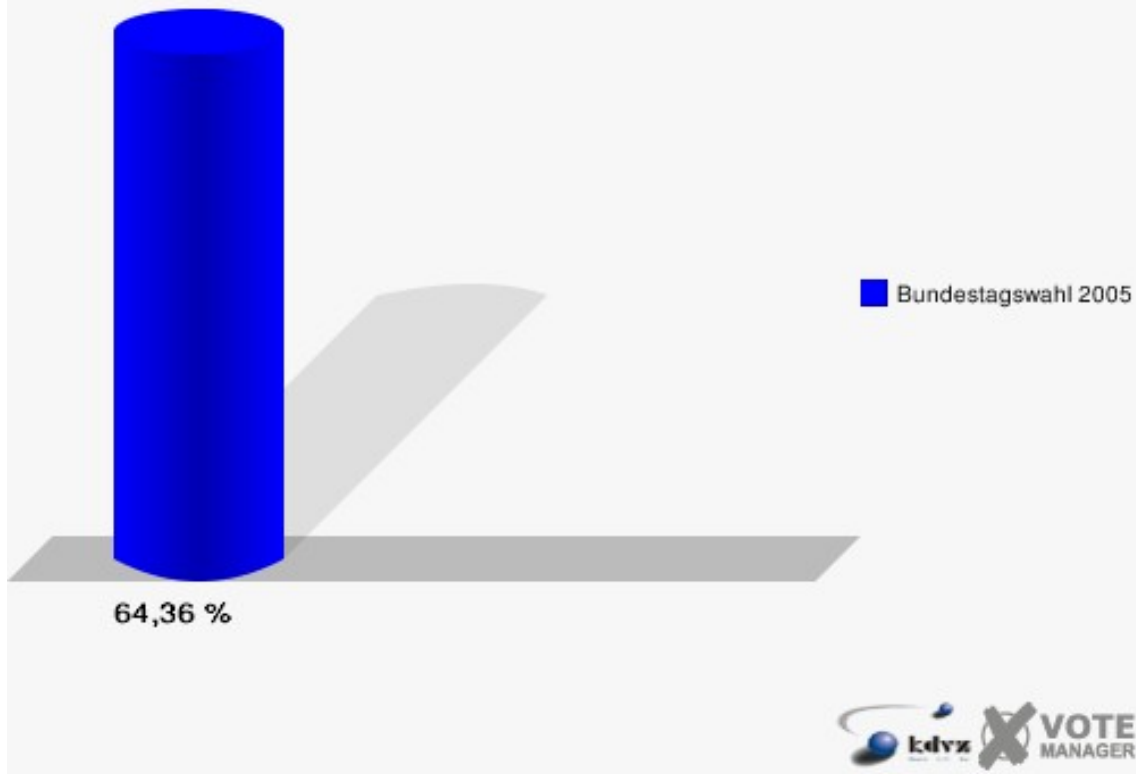


Köttingen 050

	Erststimmen		Zweitstimmen	
Wahlberechtigte	1.647		1.647	
Wähler/innen	1.060	64,36 %	1.060	64,36 %
ungültige Stimmen	14	1,32 %	15	1,42 %
gültige Stimmen	1.046	98,68 %	1.045	98,58 %
Kühn-Mengel, SPD	528	50,48 %	453	43,35 %
Dr. Dr.Bauer, CDU	350	33,46 %	265	25,36 %
Molitor, FDP	75	7,17 %	147	14,07 %
Bell, GRÜNE	39	3,73 %	97	9,28 %
Faber, DIE LINKE	37	3,54 %	47	4,50 %
REP	---	---	4	0,38 %
Tierschutzpartei	---	---	8	0,77 %
Motter, NPD	14	1,34 %	10	0,96 %
FAMILIE	---	---	7	0,67 %
DIE GRAUEN	---	---	4	0,38 %
PBC	---	---	0	0,00 %
ZENTRUM	---	---	1	0,10 %
BÜSO	---	---	0	0,00 %
Deutschland	---	---	2	0,19 %
MLPD	---	---	0	0,00 %
PSG	---	---	0	0,00 %
Sahin, Sahin, Naci	3	0,29 %	---	---

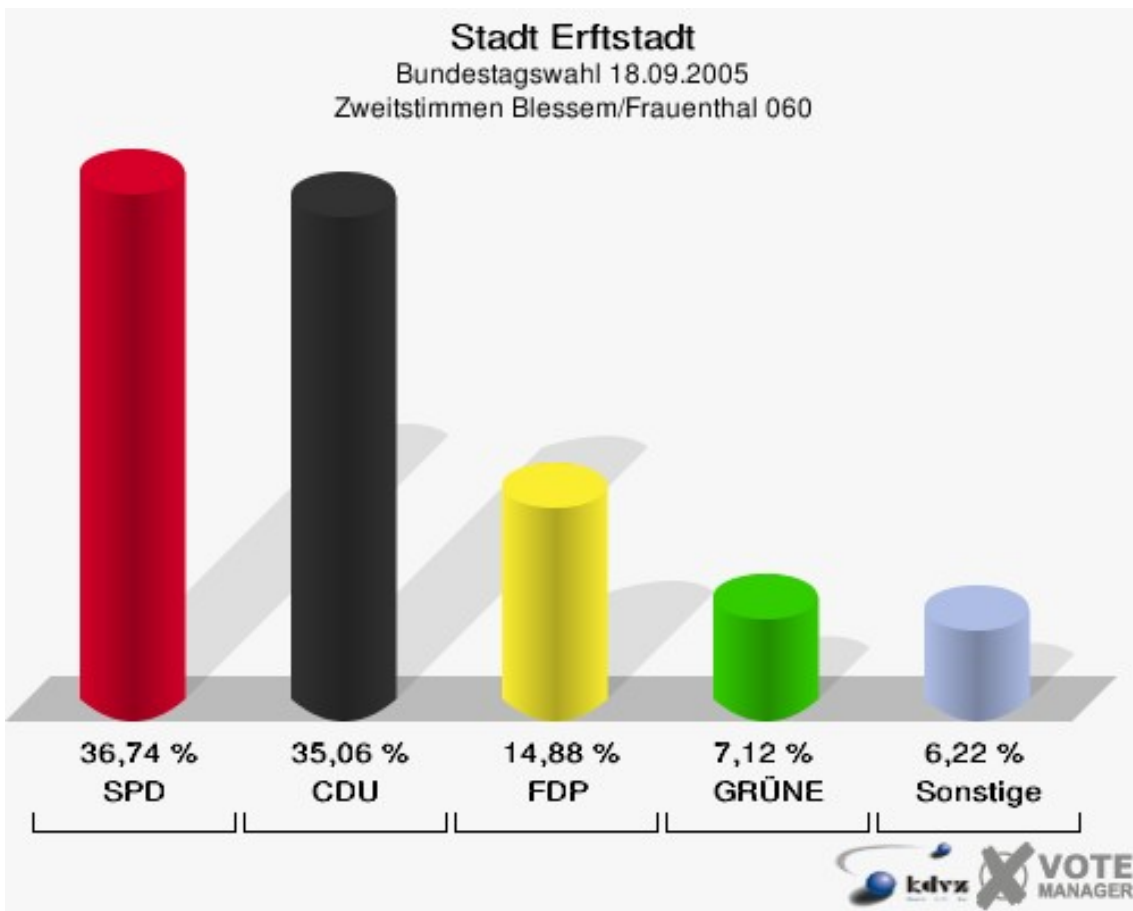
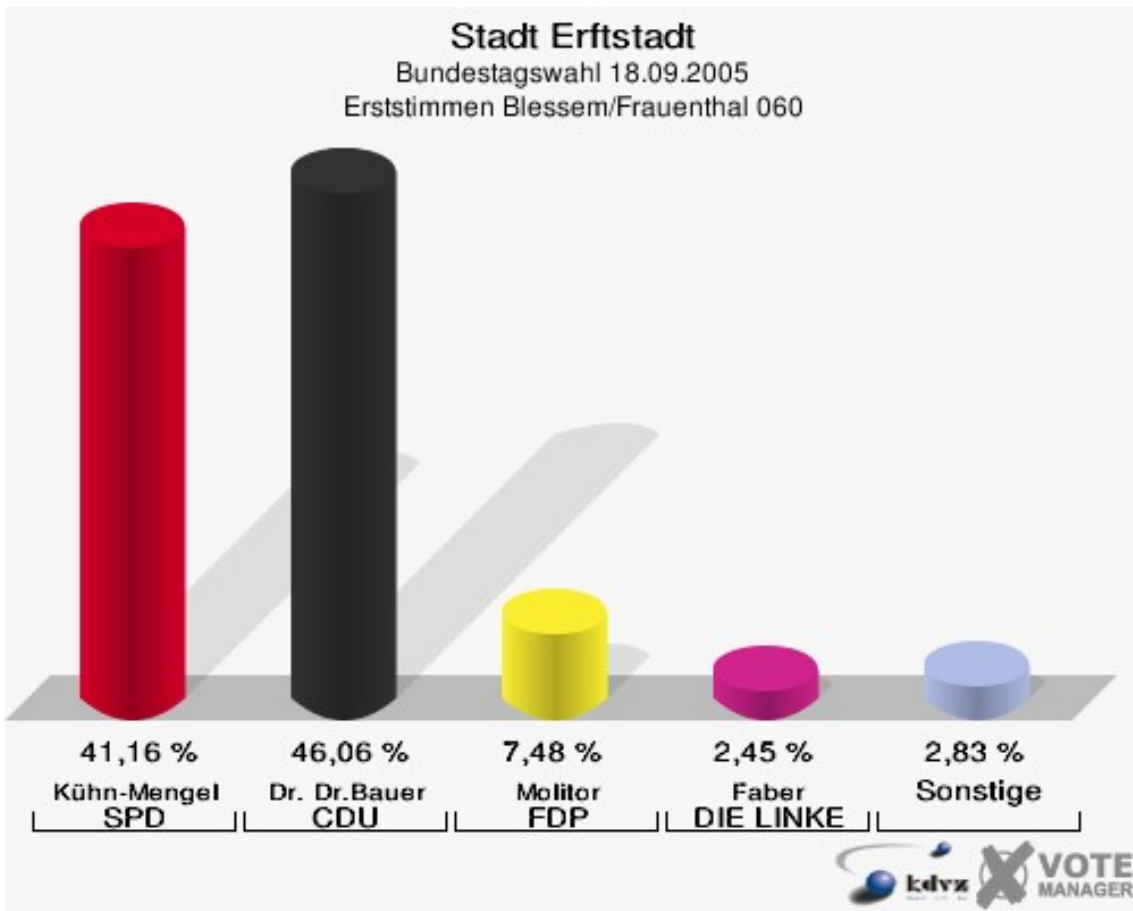


Stadt Erfstadt
Bundestagswahl 18.09.2005
Wahlbeteiligung Köttingen 050

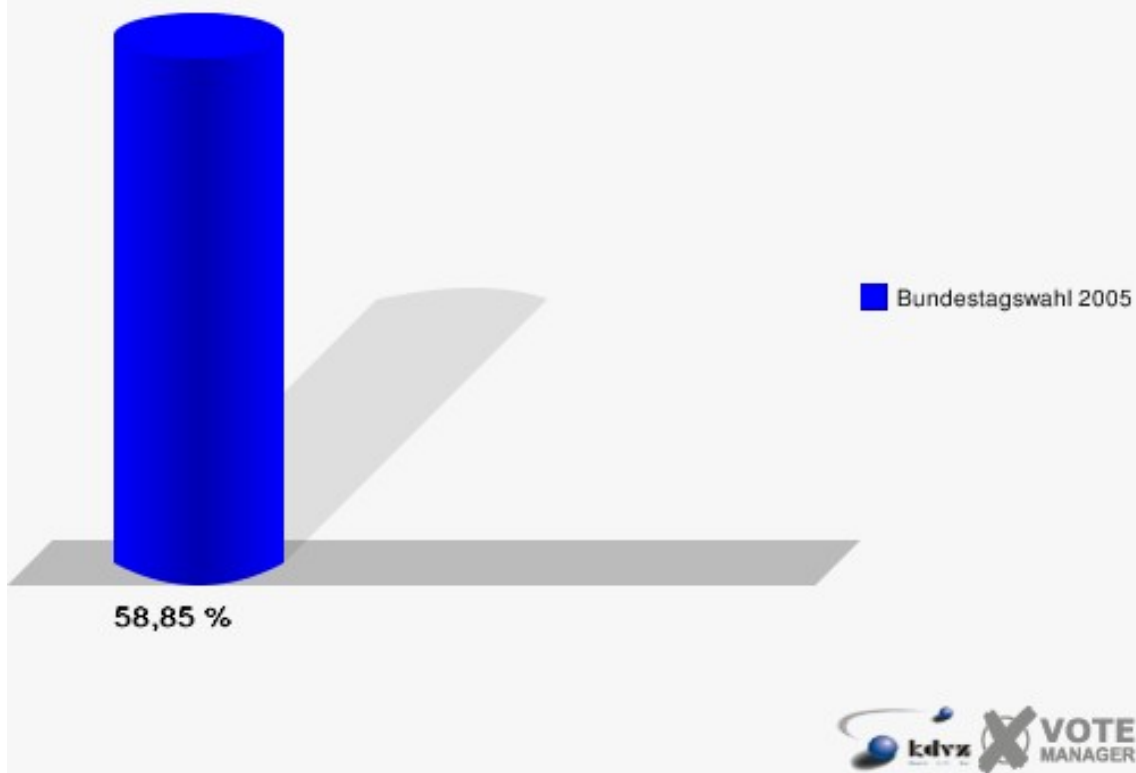


Blessem/Frauenthal 060

	Erststimmen		Zweitstimmen	
Wahlberechtigte	1.334		1.334	
Wähler/innen	785	58,85 %	785	58,85 %
ungültige Stimmen	10	1,27 %	12	1,53 %
gültige Stimmen	775	98,73 %	773	98,47 %
Kühn-Mengel, SPD	319	41,16 %	284	36,74 %
Dr. Dr.Bauer, CDU	357	46,06 %	271	35,06 %
Molitor, FDP	58	7,48 %	115	14,88 %
Bell, GRÜNE	16	2,06 %	55	7,12 %
Faber, DIE LINKE	19	2,45 %	30	3,88 %
REP	---	---	6	0,78 %
Tierschutzpartei	---	---	1	0,13 %
Motter, NPD	6	0,77 %	7	0,91 %
FAMILIE	---	---	0	0,00 %
DIE GRAUEN	---	---	2	0,26 %
PBC	---	---	1	0,13 %
ZENTRUM	---	---	0	0,00 %
BÜSO	---	---	0	0,00 %
Deutschland	---	---	0	0,00 %
MLPD	---	---	0	0,00 %
PSG	---	---	1	0,13 %
Sahin, Sahin, Naci	0	0,00 %	---	---



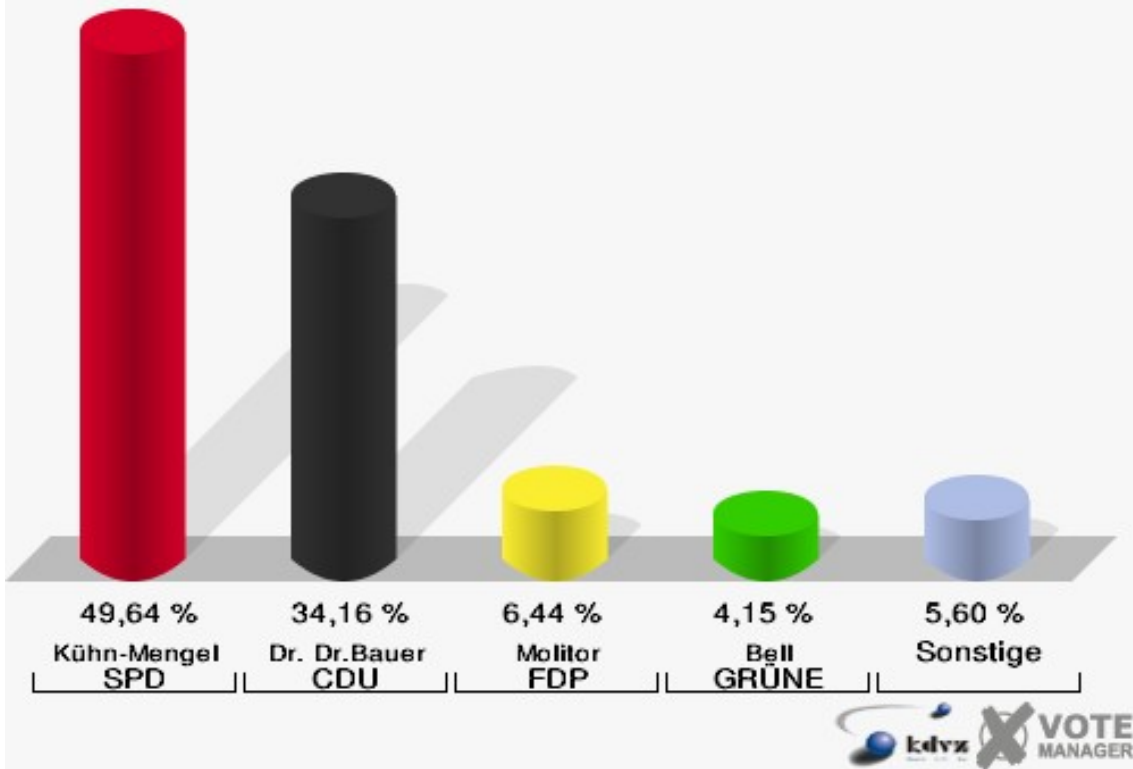
Stadt Erfstadt
Bundestagswahl 18.09.2005
Wahlbeteiligung Blessem/Frauenthal 060



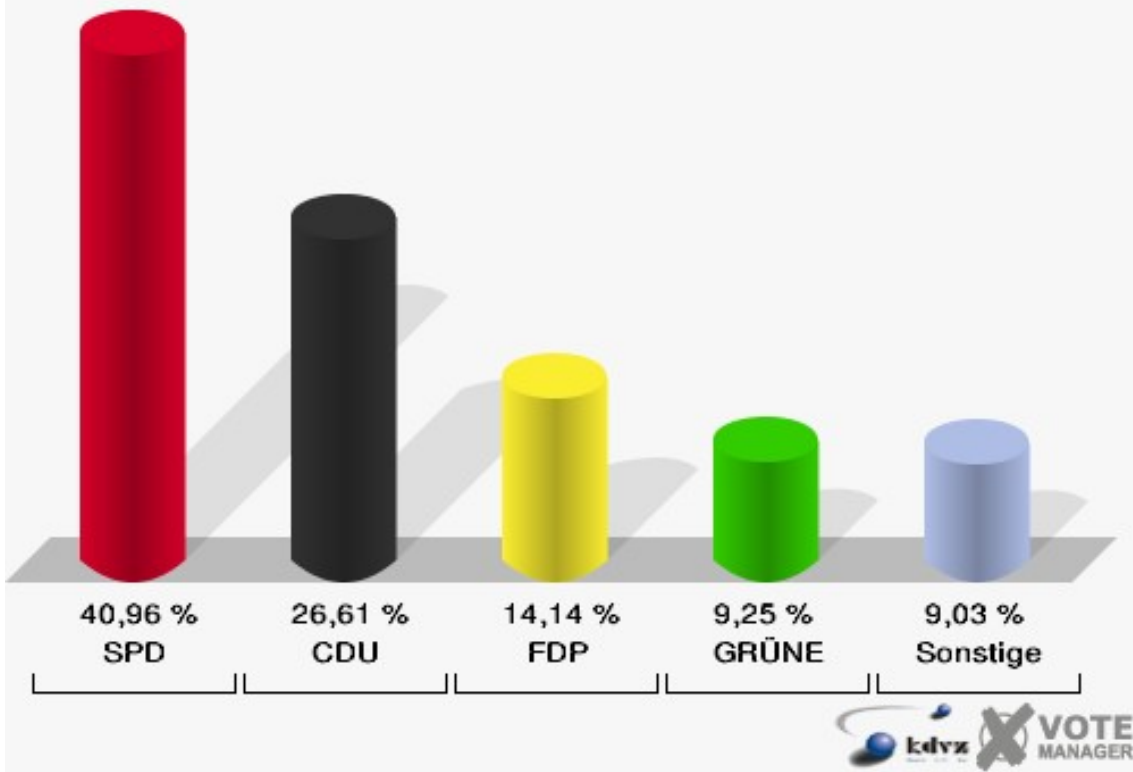
Liblar 070

	Erststimmen		Zweitstimmen	
Wahlberechtigte	1.777		1.777	
Wähler/innen	981	55,21 %	981	55,21 %
ungültige Stimmen	18	1,83 %	19	1,94 %
gültige Stimmen	963	98,17 %	962	98,06 %
Kühn-Mengel, SPD	478	49,64 %	394	40,96 %
Dr. Dr.Bauer, CDU	329	34,16 %	256	26,61 %
Molitor, FDP	62	6,44 %	136	14,14 %
Bell, GRÜNE	40	4,15 %	89	9,25 %
Faber, DIE LINKE	35	3,63 %	48	4,99 %
REP	---	---	1	0,10 %
Tierschutzpartei	---	---	6	0,62 %
Motter, NPD	16	1,66 %	19	1,98 %
FAMILIE	---	---	3	0,31 %
DIE GRAUEN	---	---	7	0,73 %
PBC	---	---	1	0,10 %
ZENTRUM	---	---	0	0,00 %
BÜSO	---	---	0	0,00 %
Deutschland	---	---	1	0,10 %
MLPD	---	---	1	0,10 %
PSG	---	---	0	0,00 %
Sahin, Sahin, Naci	3	0,31 %	---	---

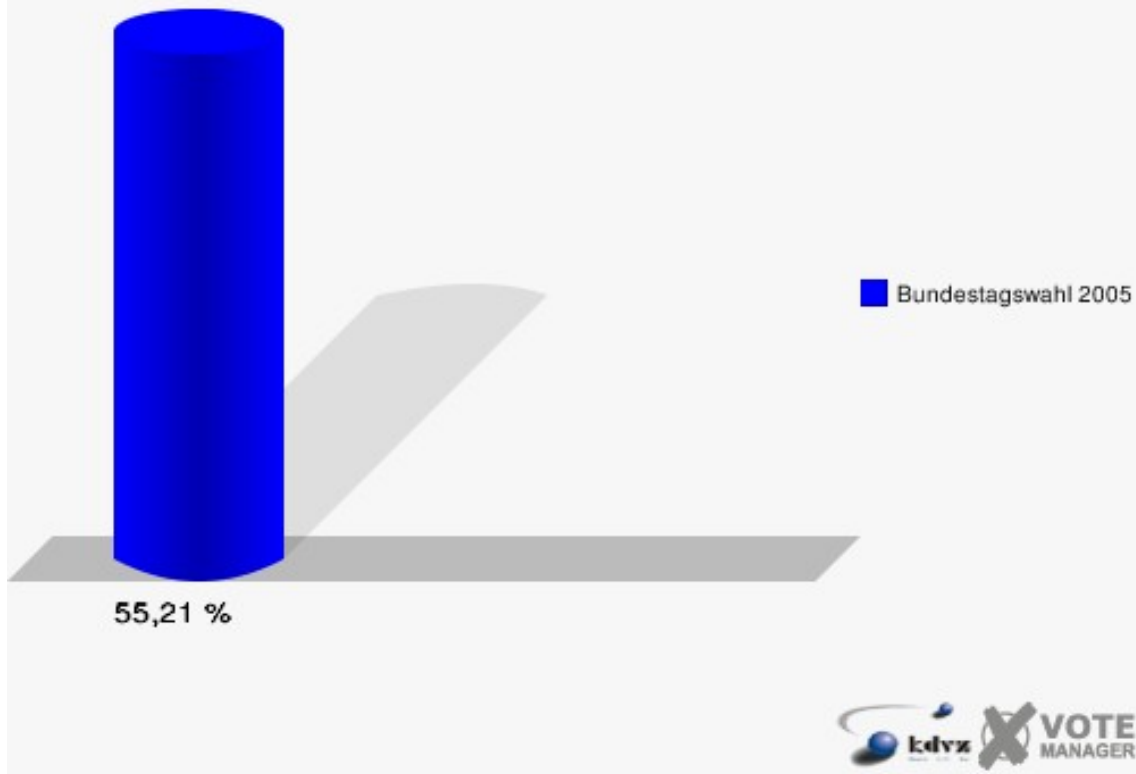
Stadt Erfstadt
Bundestagswahl 18.09.2005
Erststimmen Liblar 070



Stadt Erfstadt
Bundestagswahl 18.09.2005
Zweitstimmen Liblar 070



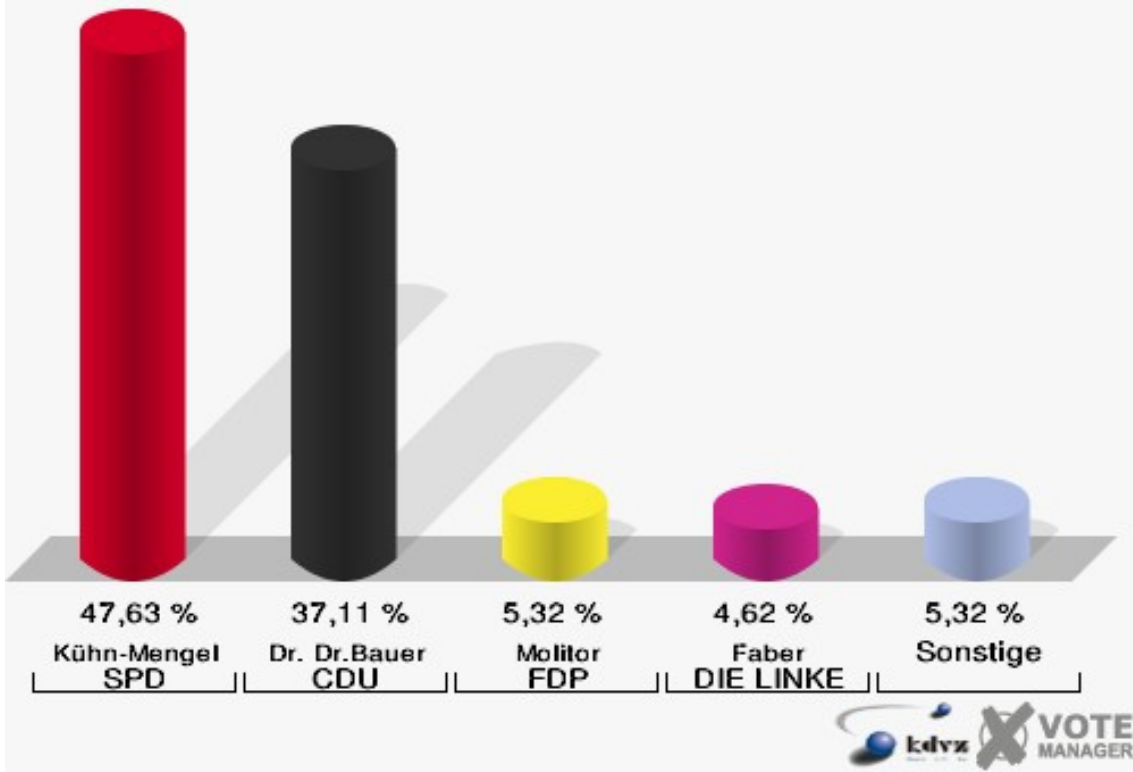
Stadt Erfstadt
Bundestagswahl 18.09.2005
Wahlbeteiligung Liblar 070



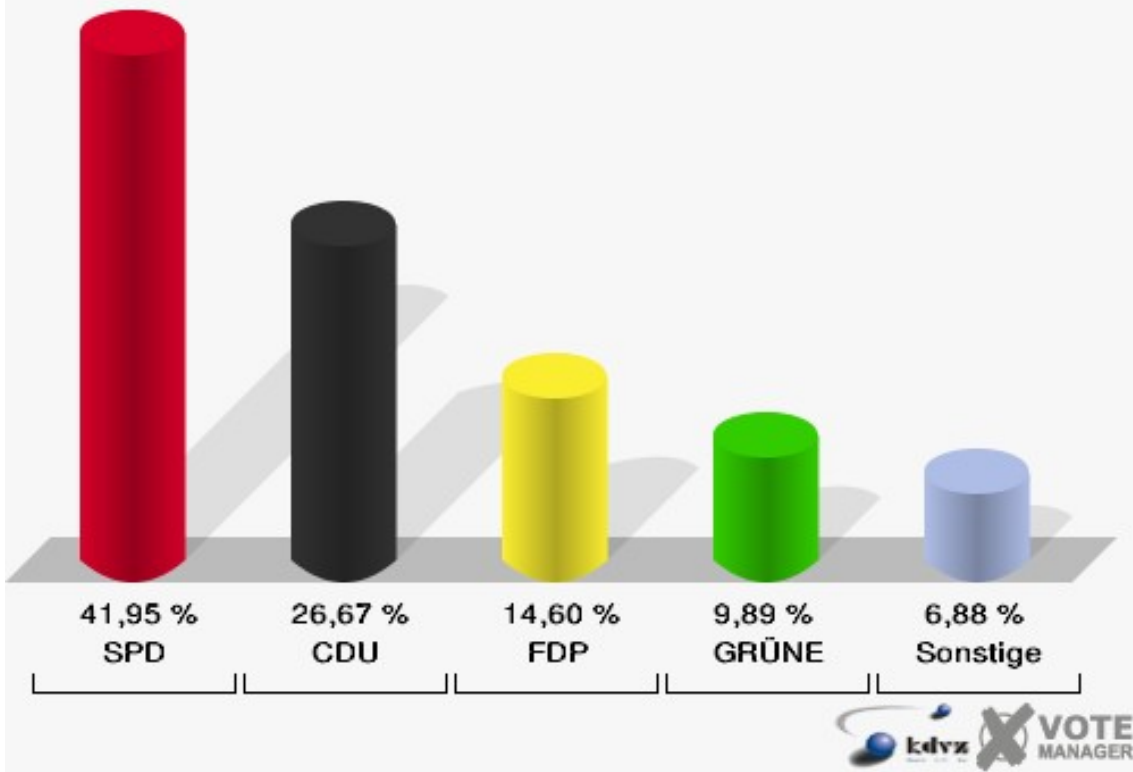
Liblar 080

	Erststimmen		Zweitstimmen	
Wahlberechtigte	1.466		1.466	
Wähler/innen	875	59,69 %	875	59,69 %
ungültige Stimmen	10	1,14 %	5	0,57 %
gültige Stimmen	865	98,86 %	870	99,43 %
Kühn-Mengel, SPD	412	47,63 %	365	41,95 %
Dr. Dr.Bauer, CDU	321	37,11 %	232	26,67 %
Molitor, FDP	46	5,32 %	127	14,60 %
Bell, GRÜNE	39	4,51 %	86	9,89 %
Faber, DIE LINKE	40	4,62 %	42	4,83 %
REP	---	---	3	0,34 %
Tierschutzpartei	---	---	3	0,34 %
Motter, NPD	6	0,69 %	8	0,92 %
FAMILIE	---	---	2	0,23 %
DIE GRAUEN	---	---	0	0,00 %
PBC	---	---	0	0,00 %
ZENTRUM	---	---	1	0,11 %
BÜSO	---	---	0	0,00 %
Deutschland	---	---	0	0,00 %
MLPD	---	---	0	0,00 %
PSG	---	---	1	0,11 %
Sahin, Sahin, Naci	1	0,12 %	---	---

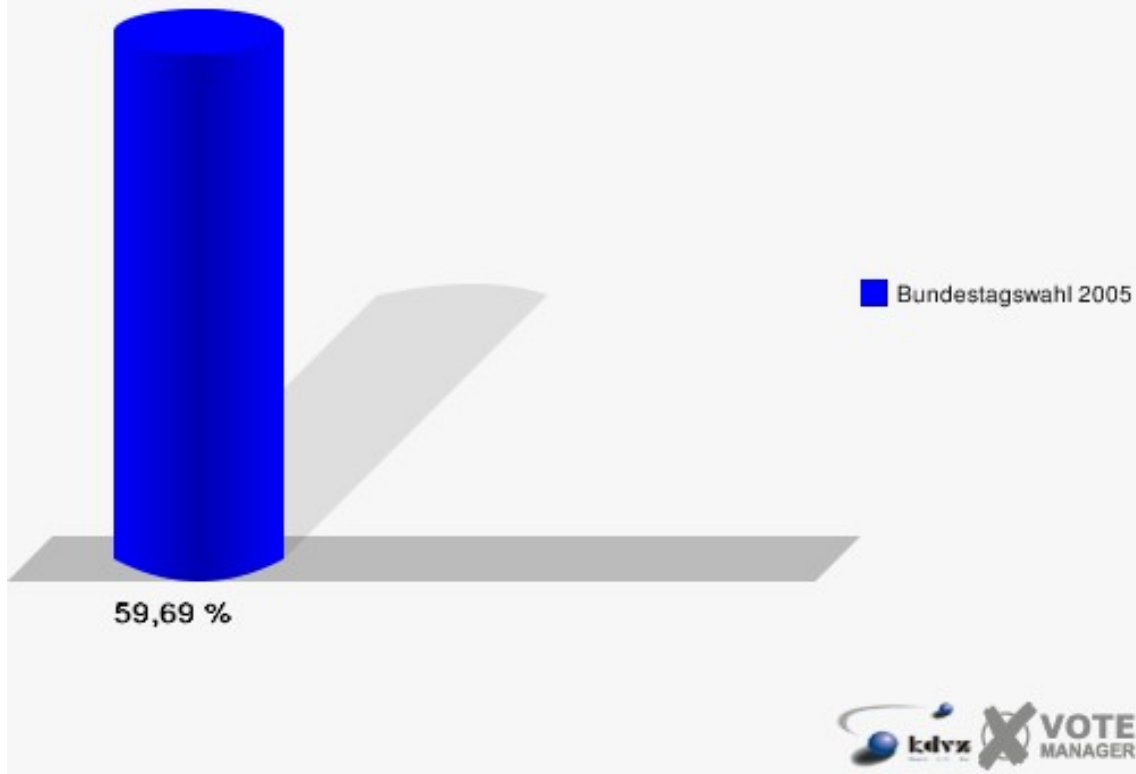
Stadt Erfstadt
Bundestagswahl 18.09.2005
Erststimmen Liblar 080



Stadt Erfstadt
Bundestagswahl 18.09.2005
Zweitstimmen Liblar 080



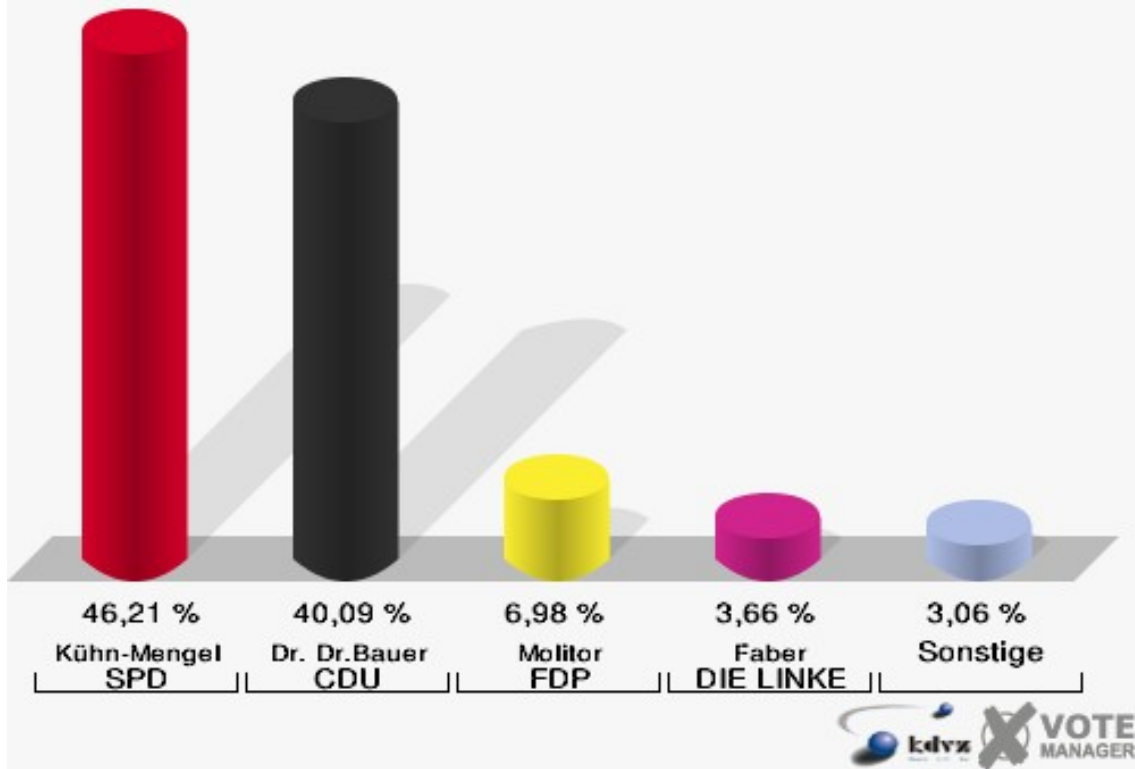
Stadt Erfstadt
Bundestagswahl 18.09.2005
Wahlbeteiligung Liblar 080



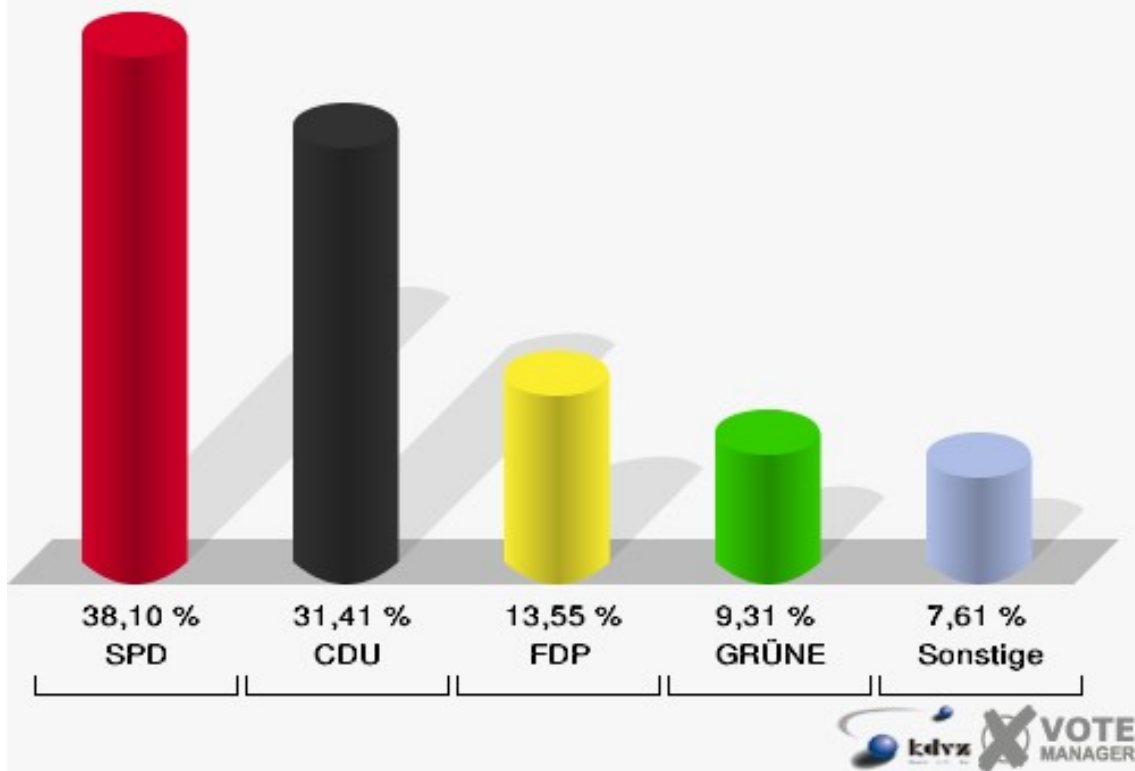
Liblar 090

	Erststimmen		Zweitstimmen	
Wahlberechtigte	2.093		2.093	
Wähler/innen	1.192	56,95 %	1.192	56,95 %
ungültige Stimmen	17	1,43 %	11	0,92 %
gültige Stimmen	1.175	98,57 %	1.181	99,08 %
Kühn-Mengel, SPD	543	46,21 %	450	38,10 %
Dr. Dr.Bauer, CDU	471	40,09 %	371	31,41 %
Molitor, FDP	82	6,98 %	160	13,55 %
Bell, GRÜNE	22	1,87 %	110	9,31 %
Faber, DIE LINKE	43	3,66 %	56	4,74 %
REP	---	---	1	0,08 %
Tierschutzpartei	---	---	8	0,68 %
Motter, NPD	12	1,02 %	13	1,10 %
FAMILIE	---	---	4	0,34 %
DIE GRAUEN	---	---	4	0,34 %
PBC	---	---	0	0,00 %
ZENTRUM	---	---	0	0,00 %
BÜSO	---	---	0	0,00 %
Deutschland	---	---	2	0,17 %
MLPD	---	---	1	0,08 %
PSG	---	---	1	0,08 %
Sahin, Sahin, Naci	2	0,17 %	---	---

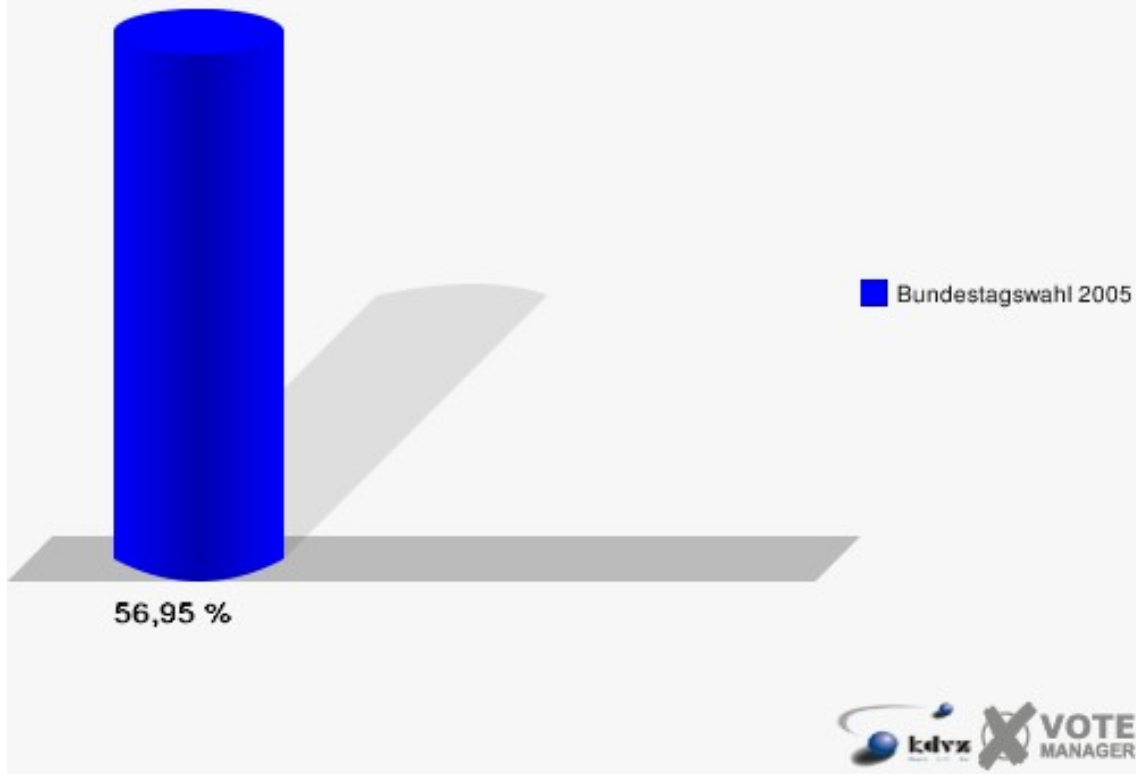
Stadt Erfstadt
Bundestagswahl 18.09.2005
Erststimmen Liblar 090



Stadt Erfstadt
Bundestagswahl 18.09.2005
Zweitstimmen Liblar 090



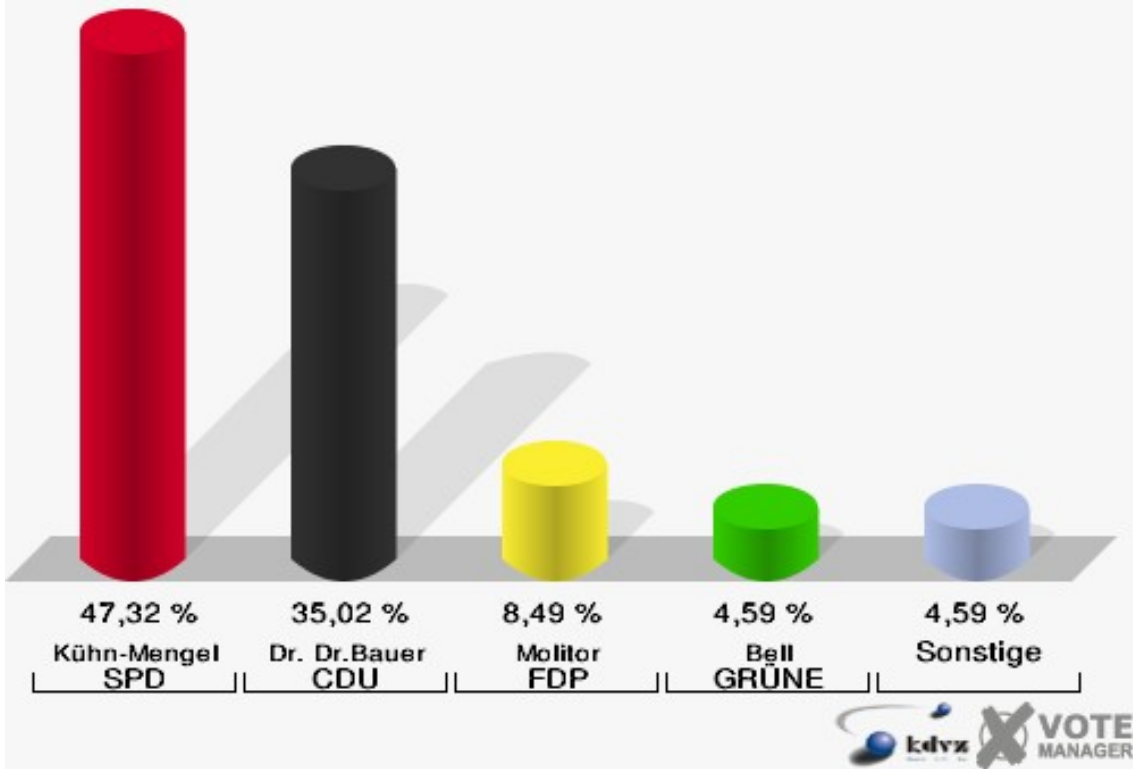
Stadt Erfstadt
Bundestagswahl 18.09.2005
Wahlbeteiligung Liblar 090



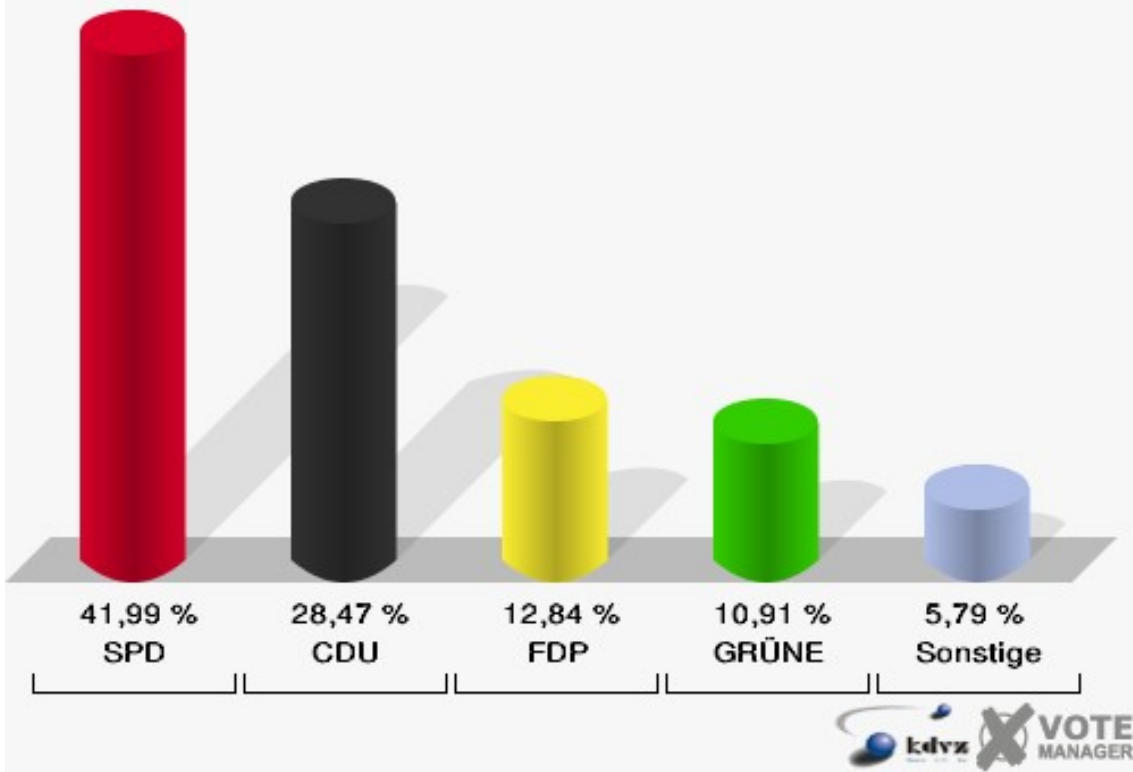
Liblar 100

	Erststimmen		Zweitstimmen	
Wahlberechtigte	1.644		1.644	
Wähler/innen	1.047	63,69 %	1.047	63,69 %
ungültige Stimmen	22	2,10 %	11	1,05 %
gültige Stimmen	1.025	97,90 %	1.036	98,95 %
Kühn-Mengel, SPD	485	47,32 %	435	41,99 %
Dr. Dr.Bauer, CDU	359	35,02 %	295	28,47 %
Molitor, FDP	87	8,49 %	133	12,84 %
Bell, GRÜNE	47	4,59 %	113	10,91 %
Faber, DIE LINKE	38	3,71 %	34	3,28 %
REP	---	---	0	0,00 %
Tierschutzpartei	---	---	9	0,87 %
Motter, NPD	9	0,88 %	11	1,06 %
FAMILIE	---	---	3	0,29 %
DIE GRAUEN	---	---	2	0,19 %
PBC	---	---	0	0,00 %
ZENTRUM	---	---	0	0,00 %
BÜSO	---	---	0	0,00 %
Deutschland	---	---	1	0,10 %
MLPD	---	---	0	0,00 %
PSG	---	---	0	0,00 %
Sahin, Sahin, Naci	0	0,00 %	---	---

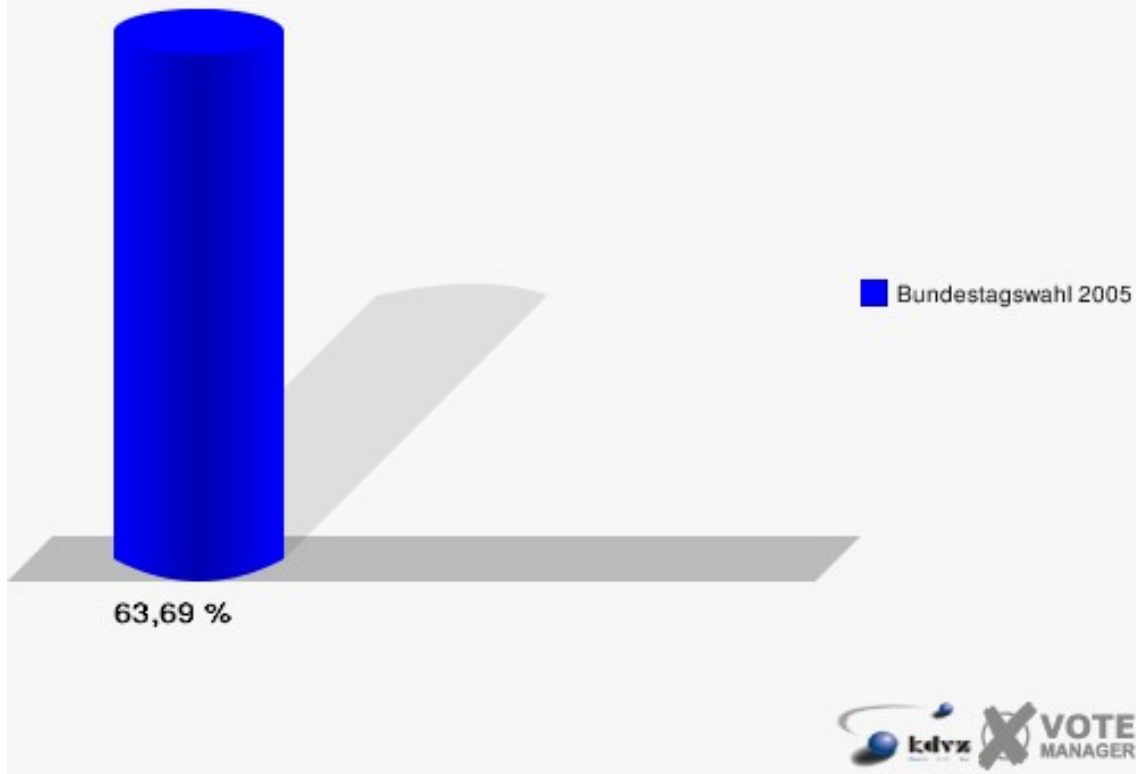
Stadt Erfstadt
Bundestagswahl 18.09.2005
Erststimmen Liblar 100



Stadt Erfstadt
Bundestagswahl 18.09.2005
Zweitstimmen Liblar 100



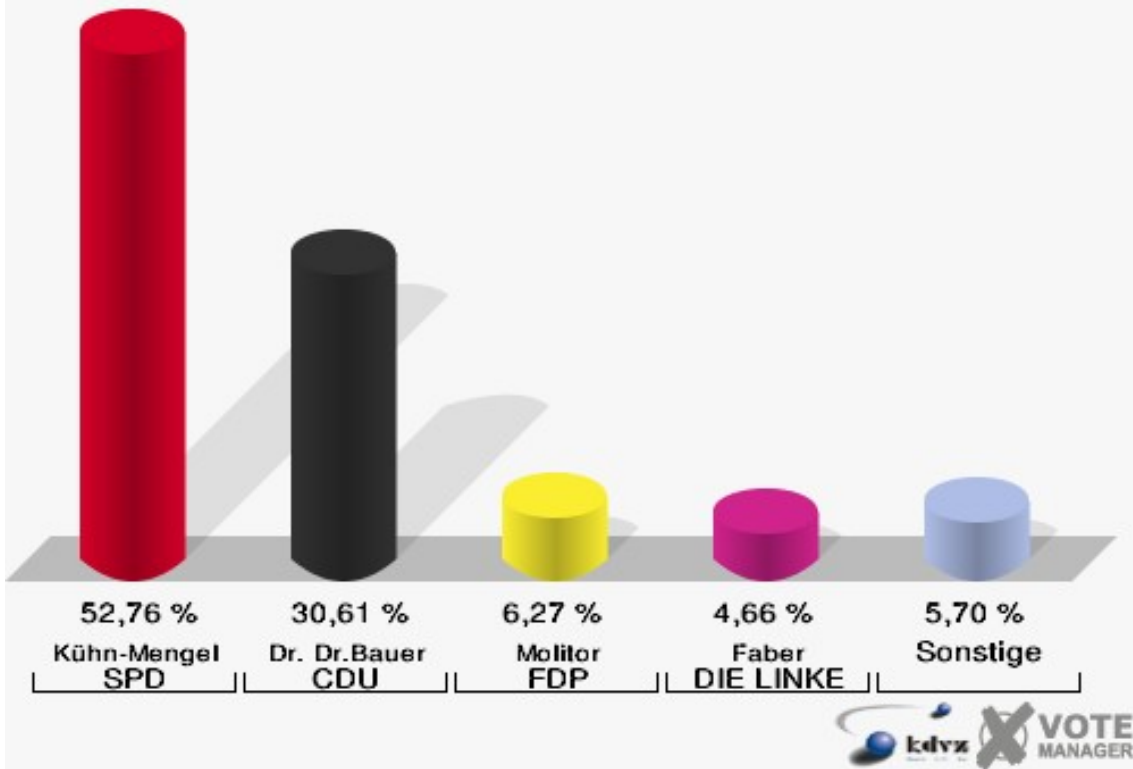
Stadt Erfstadt
Bundestagswahl 18.09.2005
Wahlbeteiligung Liblar 100



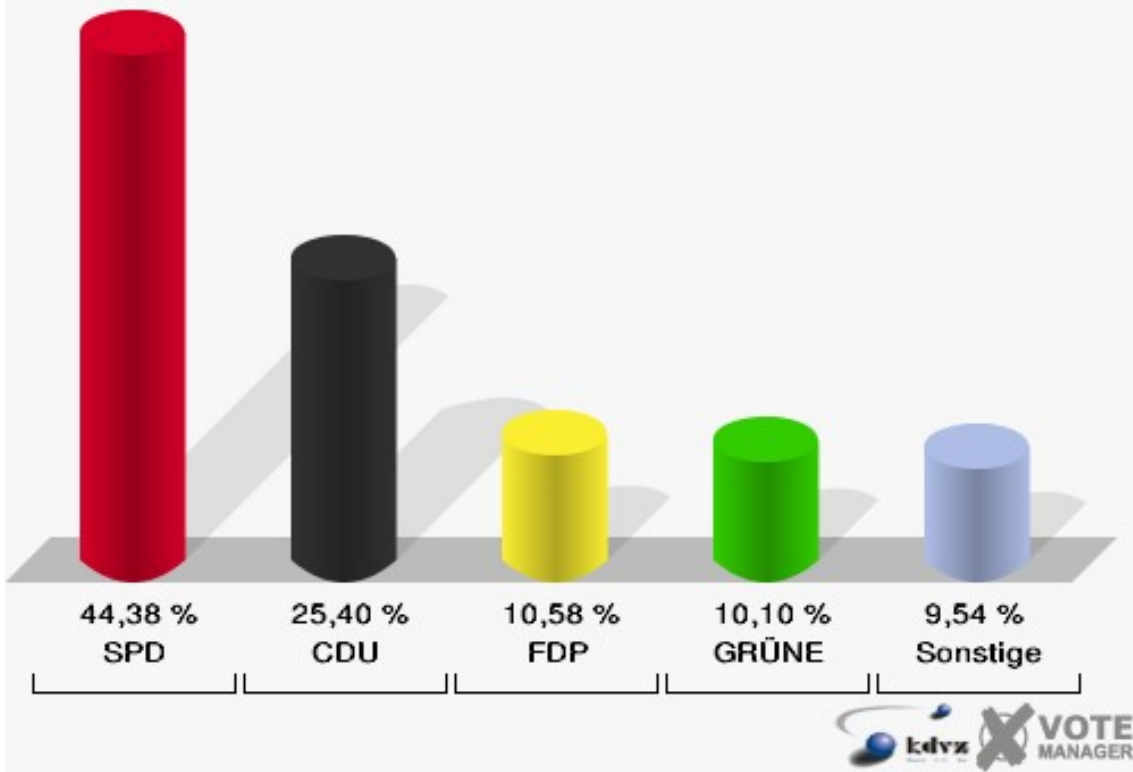
Liblar 110

	Erststimmen		Zweitstimmen	
Wahlberechtigte	1.799		1.799	
Wähler/innen	1.068	59,37 %	1.068	59,37 %
ungültige Stimmen	16	1,50 %	9	0,84 %
gültige Stimmen	1.052	98,50 %	1.059	99,16 %
Kühn-Mengel, SPD	555	52,76 %	470	44,38 %
Dr. Dr.Bauer, CDU	322	30,61 %	269	25,40 %
Molitor, FDP	66	6,27 %	112	10,58 %
Bell, GRÜNE	46	4,37 %	107	10,10 %
Faber, DIE LINKE	49	4,66 %	77	7,27 %
REP	---	---	4	0,38 %
Tierschutzpartei	---	---	1	0,09 %
Motter, NPD	14	1,33 %	13	1,23 %
FAMILIE	---	---	2	0,19 %
DIE GRAUEN	---	---	4	0,38 %
PBC	---	---	0	0,00 %
ZENTRUM	---	---	0	0,00 %
BÜSO	---	---	0	0,00 %
Deutschland	---	---	0	0,00 %
MLPD	---	---	0	0,00 %
PSG	---	---	0	0,00 %
Sahin, Sahin, Naci	0	0,00 %	---	---

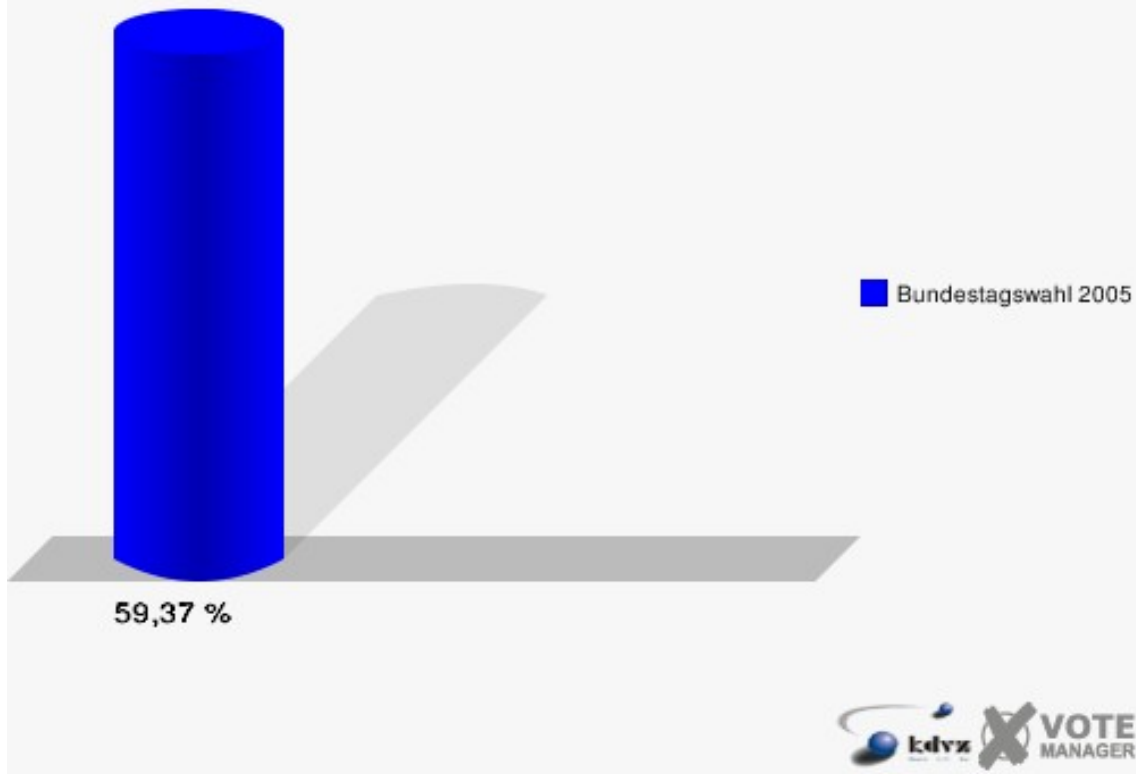
Stadt Erfstadt
Bundestagswahl 18.09.2005
Erststimmen Liblar 110



Stadt Erfstadt
Bundestagswahl 18.09.2005
Zweitstimmen Liblar 110



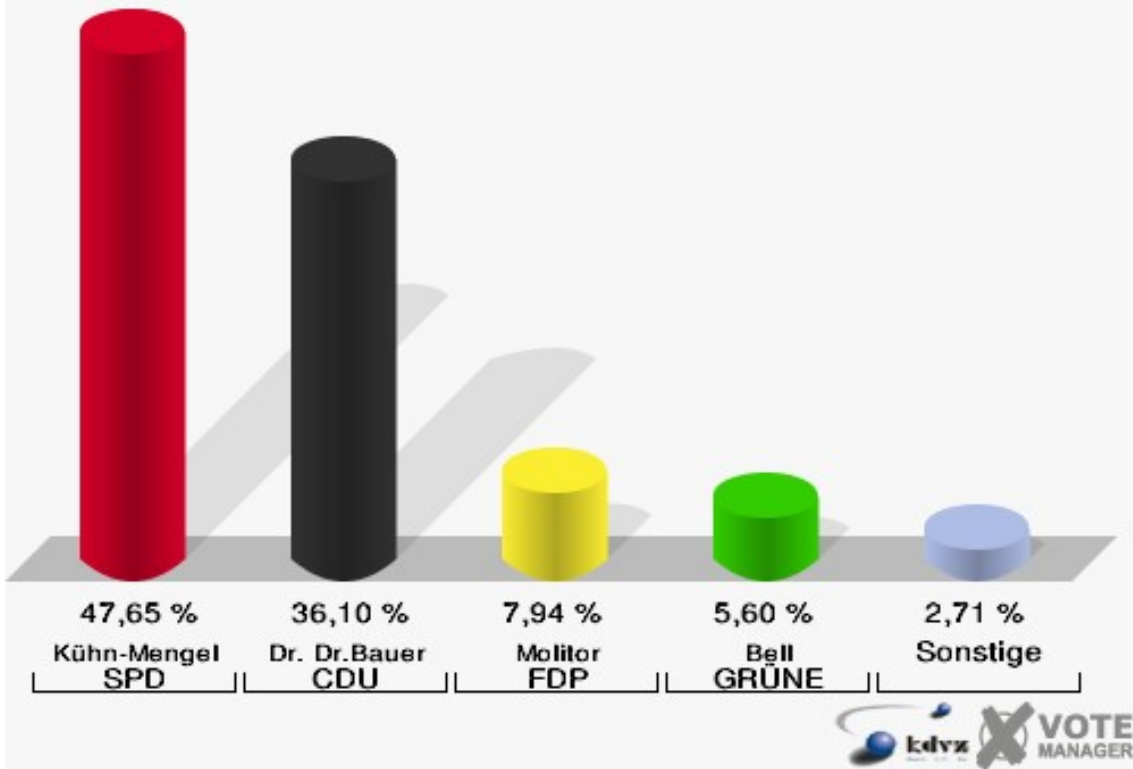
Stadt Erfstadt
Bundestagswahl 18.09.2005
Wahlbeteiligung Liblar 110



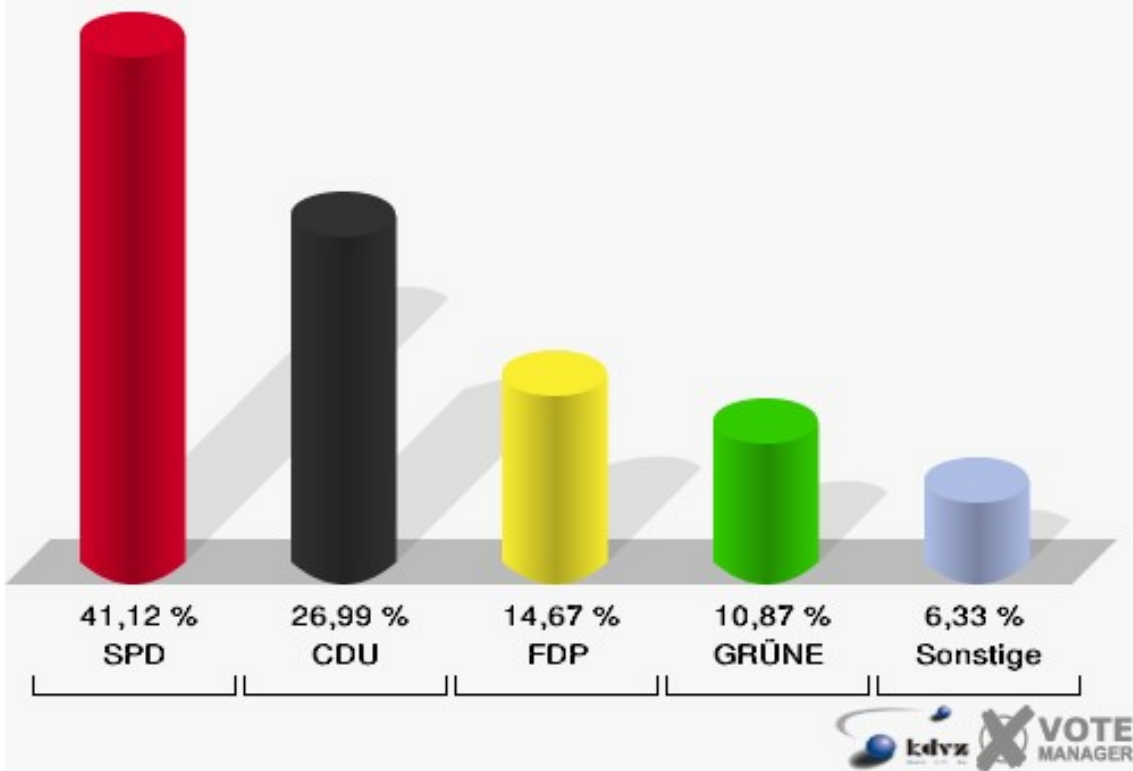
Liblar 120

	Erststimmen		Zweitstimmen	
Wahlberechtigte	903		903	
Wähler/innen	561	62,13 %	561	62,13 %
ungültige Stimmen	7	1,25 %	9	1,60 %
gültige Stimmen	554	98,75 %	552	98,40 %
Kühn-Mengel, SPD	264	47,65 %	227	41,12 %
Dr. Dr.Bauer, CDU	200	36,10 %	149	26,99 %
Molitor, FDP	44	7,94 %	81	14,67 %
Bell, GRÜNE	31	5,60 %	60	10,87 %
Faber, DIE LINKE	12	2,17 %	21	3,80 %
REP	---	---	0	0,00 %
Tierschutzpartei	---	---	6	1,09 %
Motter, NPD	3	0,54 %	4	0,72 %
FAMILIE	---	---	2	0,36 %
DIE GRAUEN	---	---	1	0,18 %
PBC	---	---	0	0,00 %
ZENTRUM	---	---	1	0,18 %
BÜSO	---	---	0	0,00 %
Deutschland	---	---	0	0,00 %
MLPD	---	---	0	0,00 %
PSG	---	---	0	0,00 %
Sahin, Sahin, Naci	0	0,00 %	---	---

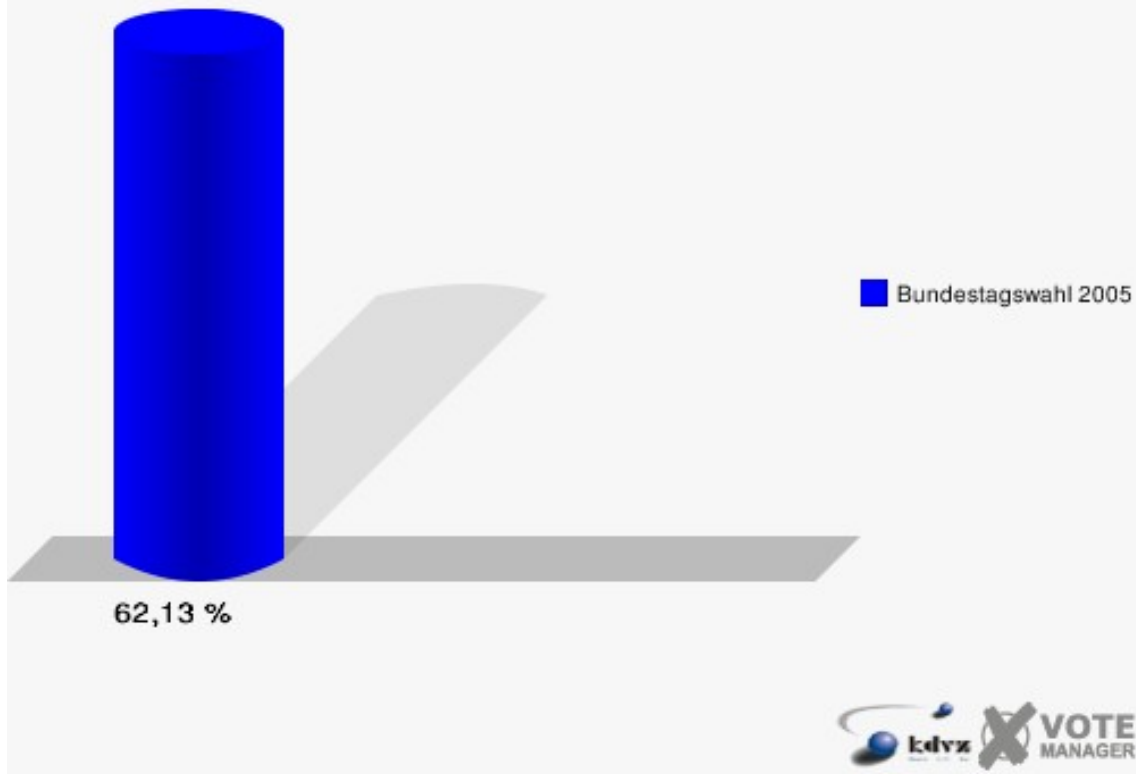
Stadt Erfstadt
Bundestagswahl 18.09.2005
Erststimmen Liblar 120



Stadt Erfstadt
Bundestagswahl 18.09.2005
Zweitstimmen Liblar 120

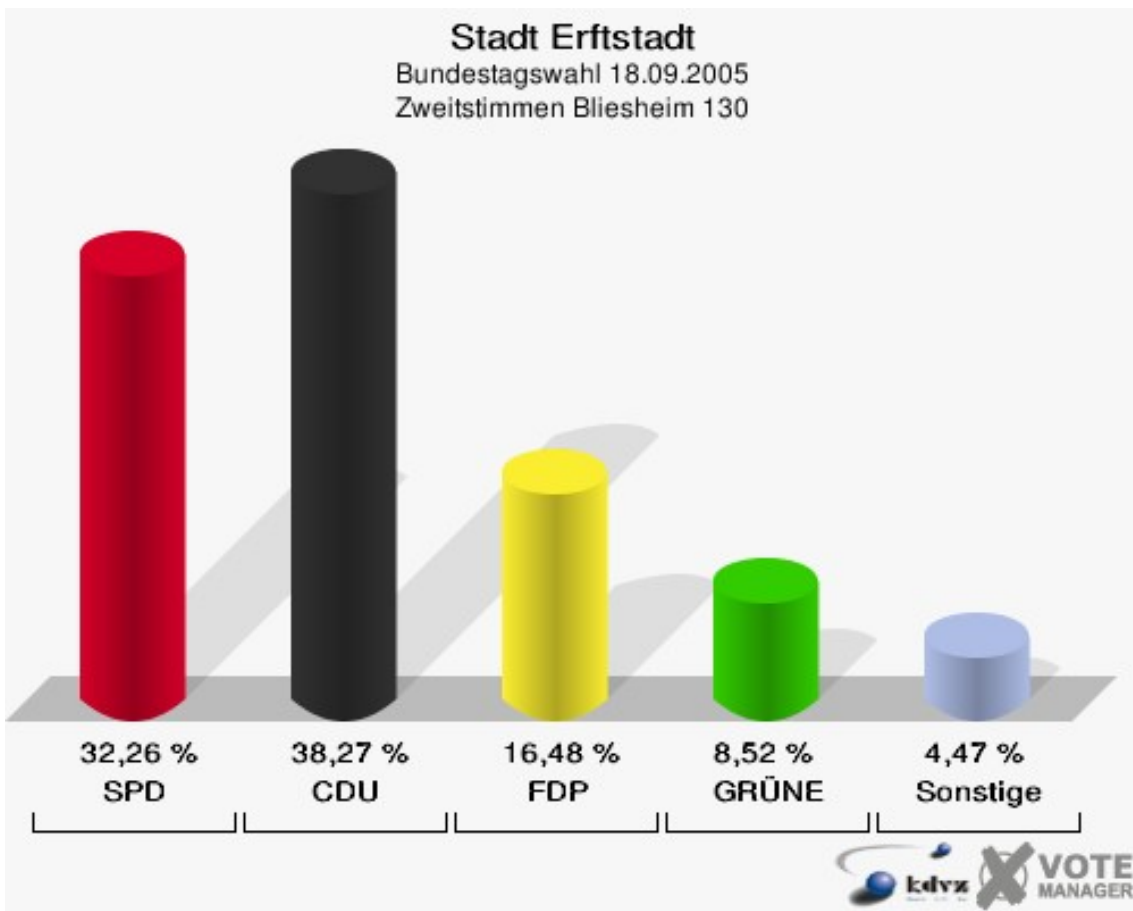
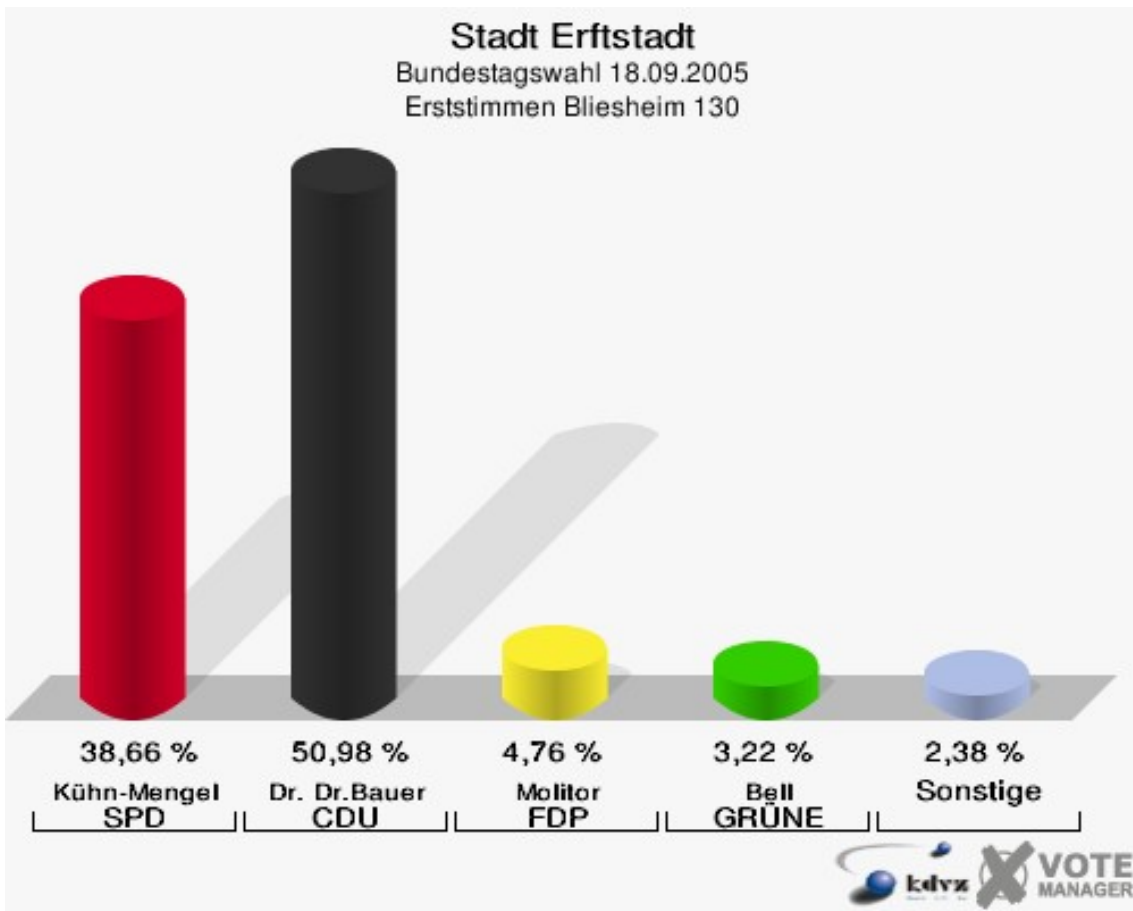


Stadt Erfstadt
Bundestagswahl 18.09.2005
Wahlbeteiligung Liblar 120

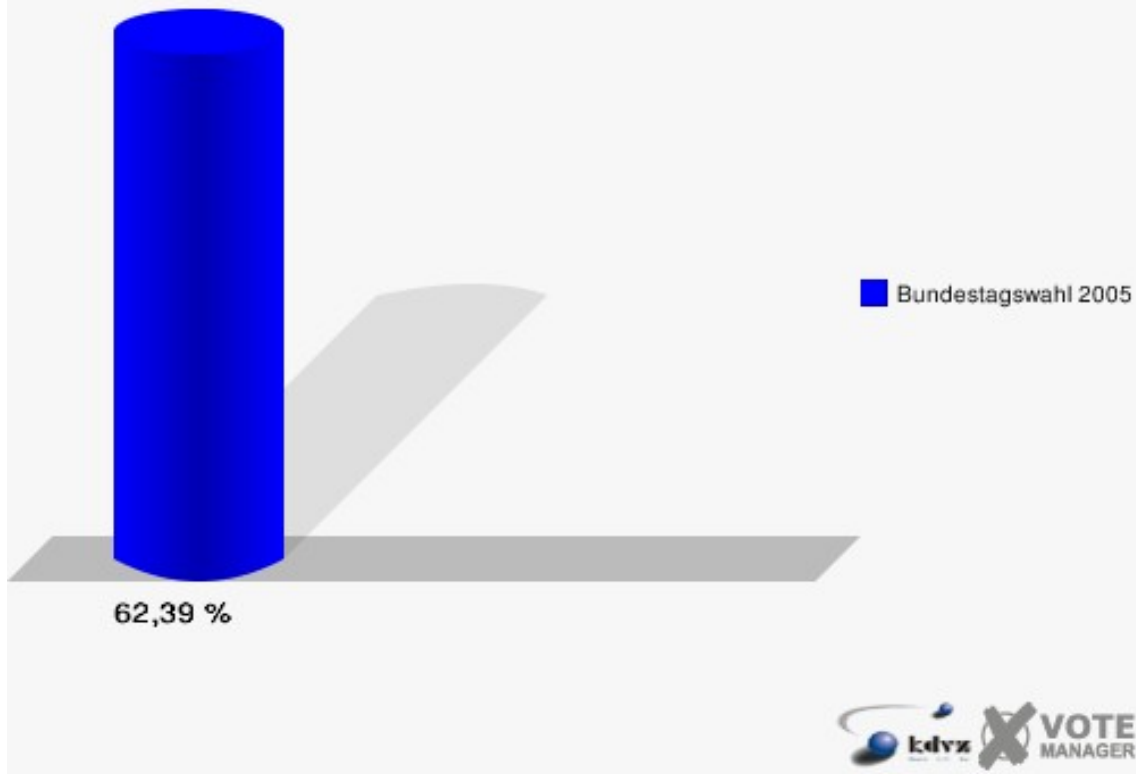


Bliesheim 130

	Erststimmen		Zweitstimmen	
Wahlberechtigte	1.162		1.162	
Wähler/innen	725	62,39 %	725	62,39 %
ungültige Stimmen	11	1,52 %	9	1,24 %
gültige Stimmen	714	98,48 %	716	98,76 %
Kühn-Mengel, SPD	276	38,66 %	231	32,26 %
Dr. Dr.Bauer, CDU	364	50,98 %	274	38,27 %
Molitor, FDP	34	4,76 %	118	16,48 %
Bell, GRÜNE	23	3,22 %	61	8,52 %
Faber, DIE LINKE	12	1,68 %	16	2,23 %
REP	---	---	3	0,42 %
Tierschutzpartei	---	---	2	0,28 %
Motter, NPD	5	0,70 %	7	0,98 %
FAMILIE	---	---	1	0,14 %
DIE GRAUEN	---	---	3	0,42 %
PBC	---	---	0	0,00 %
ZENTRUM	---	---	0	0,00 %
BÜSO	---	---	0	0,00 %
Deutschland	---	---	0	0,00 %
MLPD	---	---	0	0,00 %
PSG	---	---	0	0,00 %
Sahin, Sahin, Naci	0	0,00 %	---	---

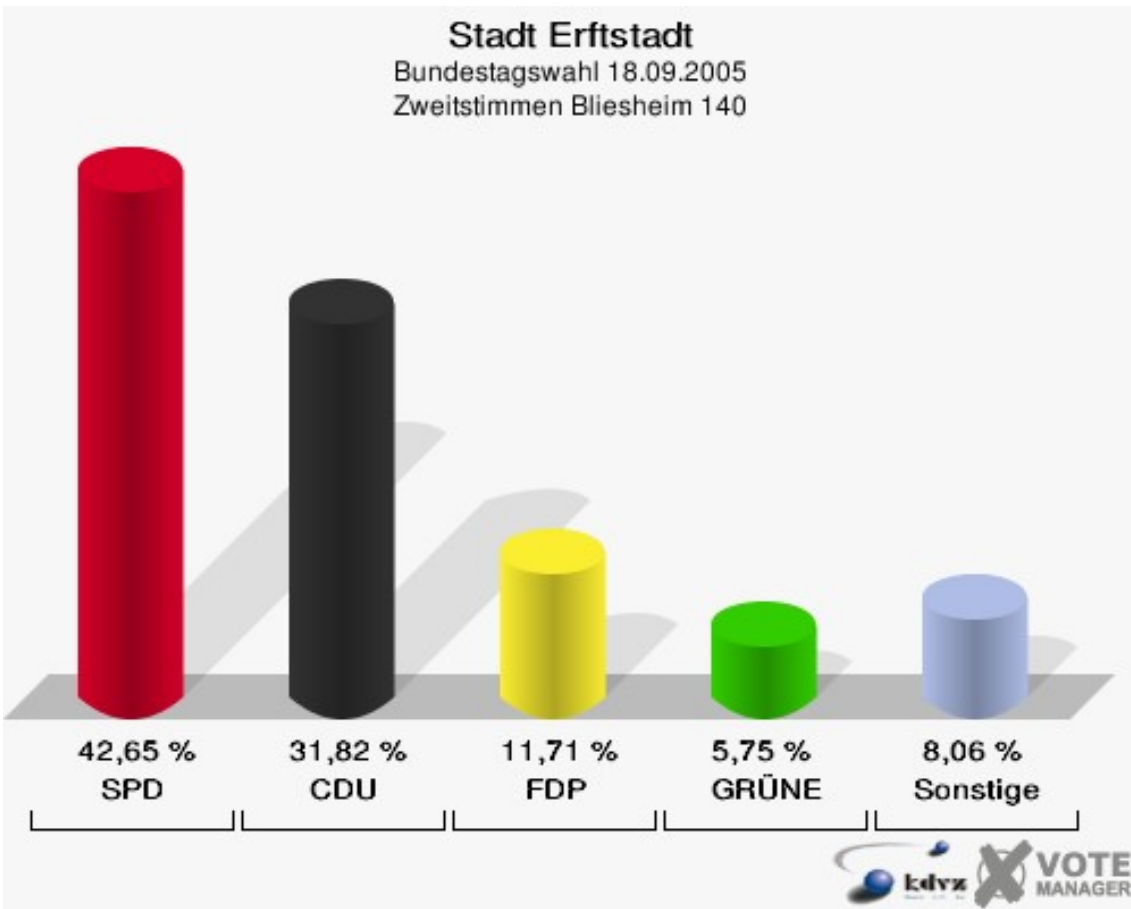
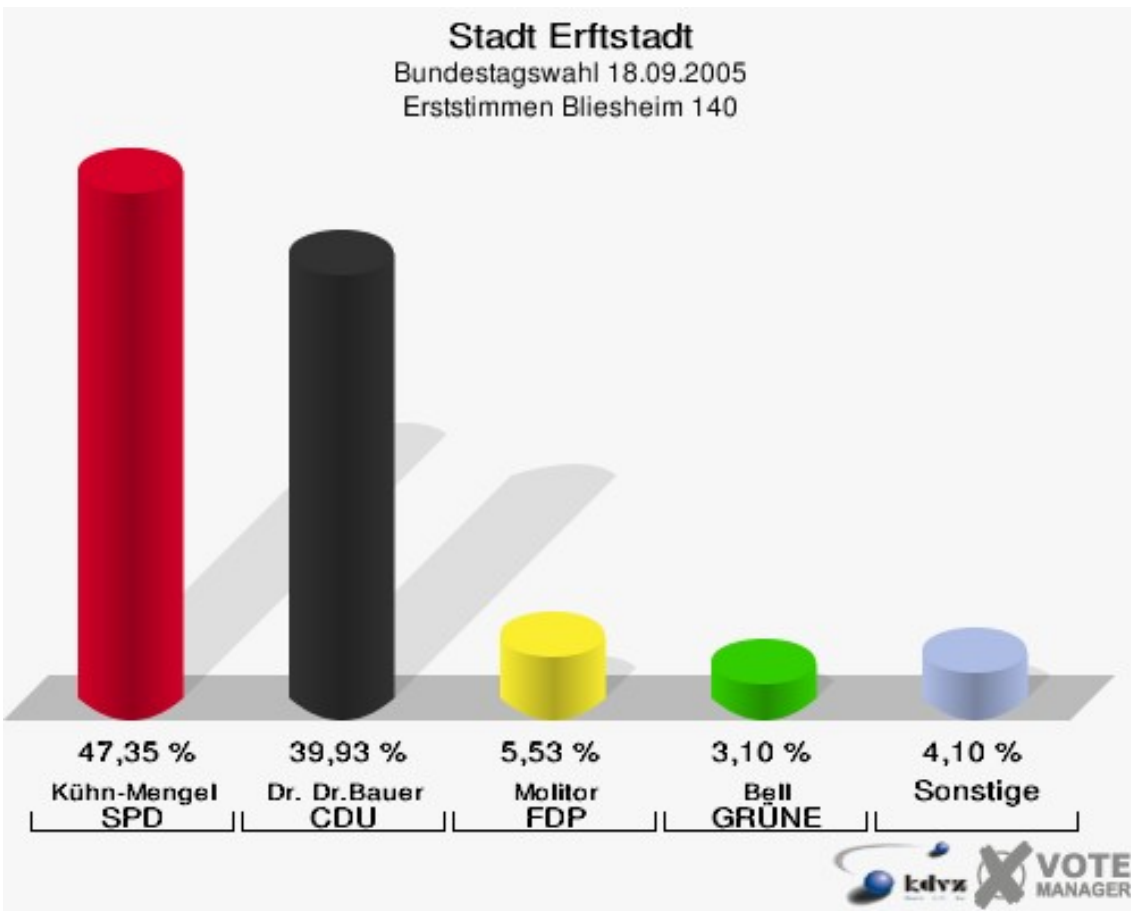


Stadt Erfstadt
Bundestagswahl 18.09.2005
Wahlbeteiligung Bliesheim 130

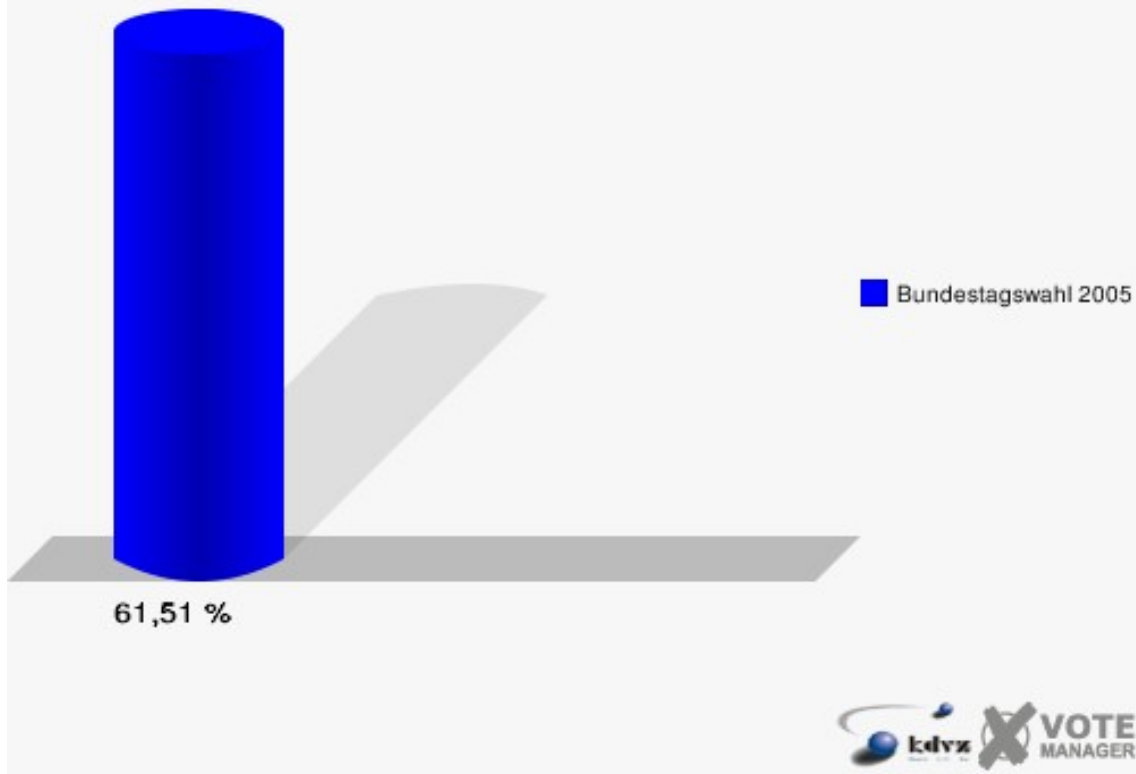


Bliesheim 140

	Erststimmen		Zweitstimmen	
Wahlberechtigte	1.507		1.507	
Wähler/innen	927	61,51 %	927	61,51 %
ungültige Stimmen	23	2,48 %	22	2,37 %
gültige Stimmen	904	97,52 %	905	97,63 %
Kühn-Mengel, SPD	428	47,35 %	386	42,65 %
Dr. Dr.Bauer, CDU	361	39,93 %	288	31,82 %
Molitor, FDP	50	5,53 %	106	11,71 %
Bell, GRÜNE	28	3,10 %	52	5,75 %
Faber, DIE LINKE	28	3,10 %	37	4,09 %
REP	---	---	0	0,00 %
Tierschutzpartei	---	---	2	0,22 %
Motter, NPD	9	1,00 %	15	1,66 %
FAMILIE	---	---	8	0,88 %
DIE GRAUEN	---	---	9	0,99 %
PBC	---	---	0	0,00 %
ZENTRUM	---	---	0	0,00 %
BÜSO	---	---	1	0,11 %
Deutschland	---	---	1	0,11 %
MLPD	---	---	0	0,00 %
PSG	---	---	0	0,00 %
Sahin, Sahin, Naci	0	0,00 %	---	---

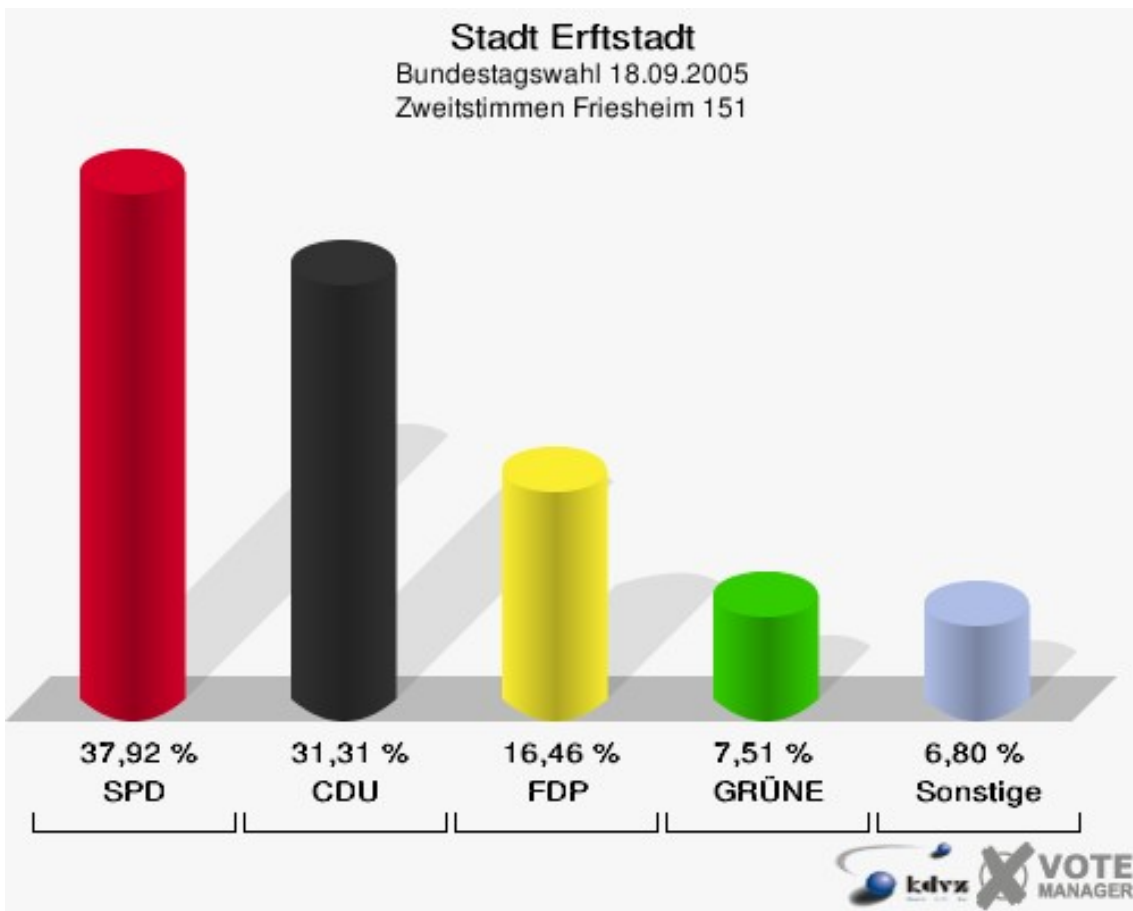
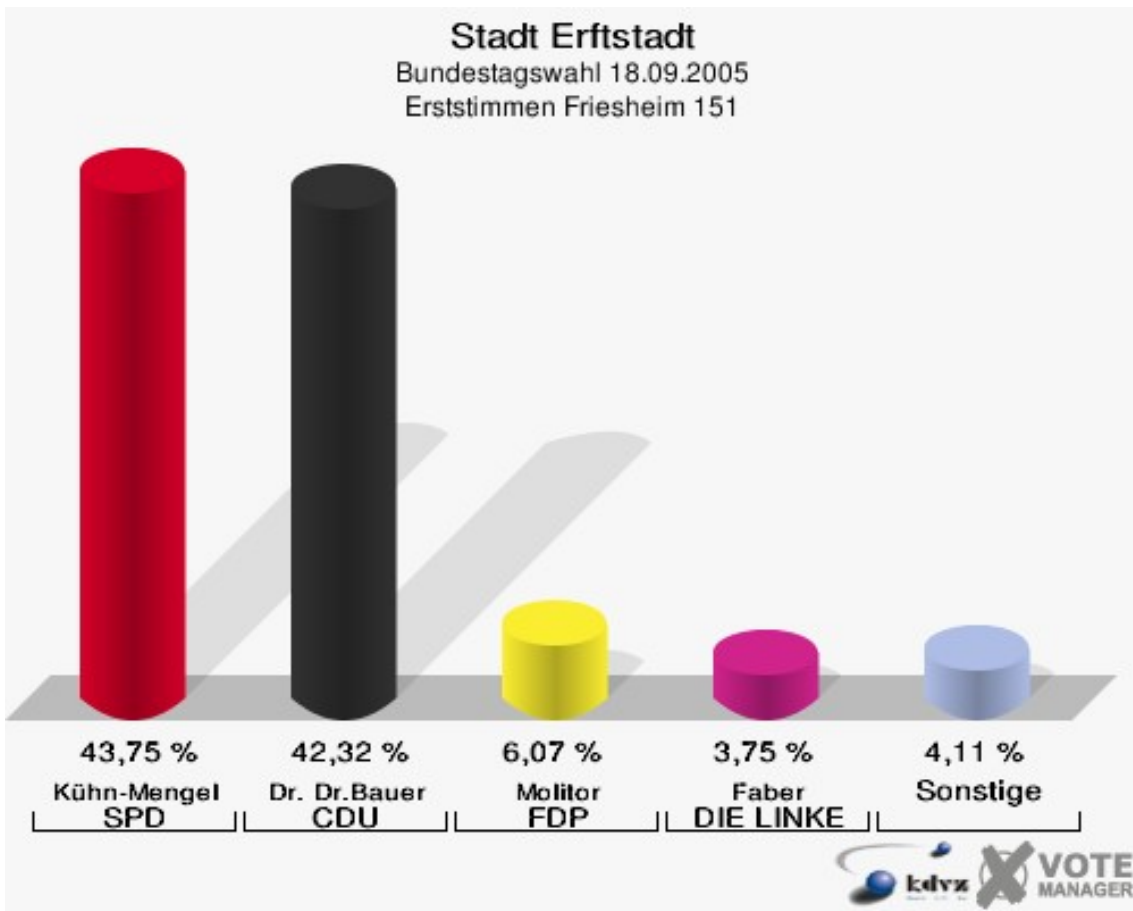


Stadt Erfstadt
Bundestagswahl 18.09.2005
Wahlbeteiligung Bliesheim 140

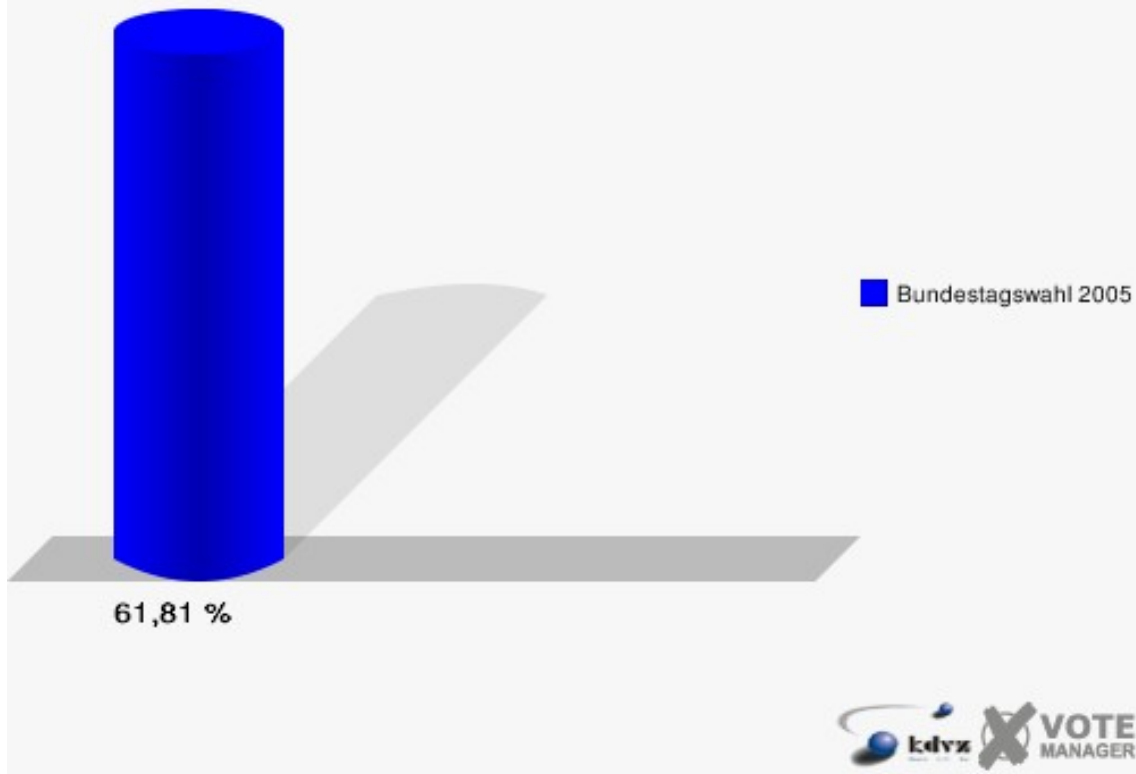


Friesheim 151

	Erststimmen		Zweitstimmen	
Wahlberechtigte	919		919	
Wähler/innen	568	61,81 %	568	61,81 %
ungültige Stimmen	8	1,41 %	9	1,58 %
gültige Stimmen	560	98,59 %	559	98,42 %
Kühn-Mengel, SPD	245	43,75 %	212	37,92 %
Dr. Dr.Bauer, CDU	237	42,32 %	175	31,31 %
Molitor, FDP	34	6,07 %	92	16,46 %
Bell, GRÜNE	16	2,86 %	42	7,51 %
Faber, DIE LINKE	21	3,75 %	24	4,29 %
REP	---	---	1	0,18 %
Tierschutzpartei	---	---	0	0,00 %
Motter, NPD	3	0,54 %	8	1,43 %
FAMILIE	---	---	4	0,72 %
DIE GRAUEN	---	---	0	0,00 %
PBC	---	---	0	0,00 %
ZENTRUM	---	---	0	0,00 %
BÜSO	---	---	0	0,00 %
Deutschland	---	---	0	0,00 %
MLPD	---	---	0	0,00 %
PSG	---	---	1	0,18 %
Sahin, Sahin, Naci	4	0,71 %	---	---

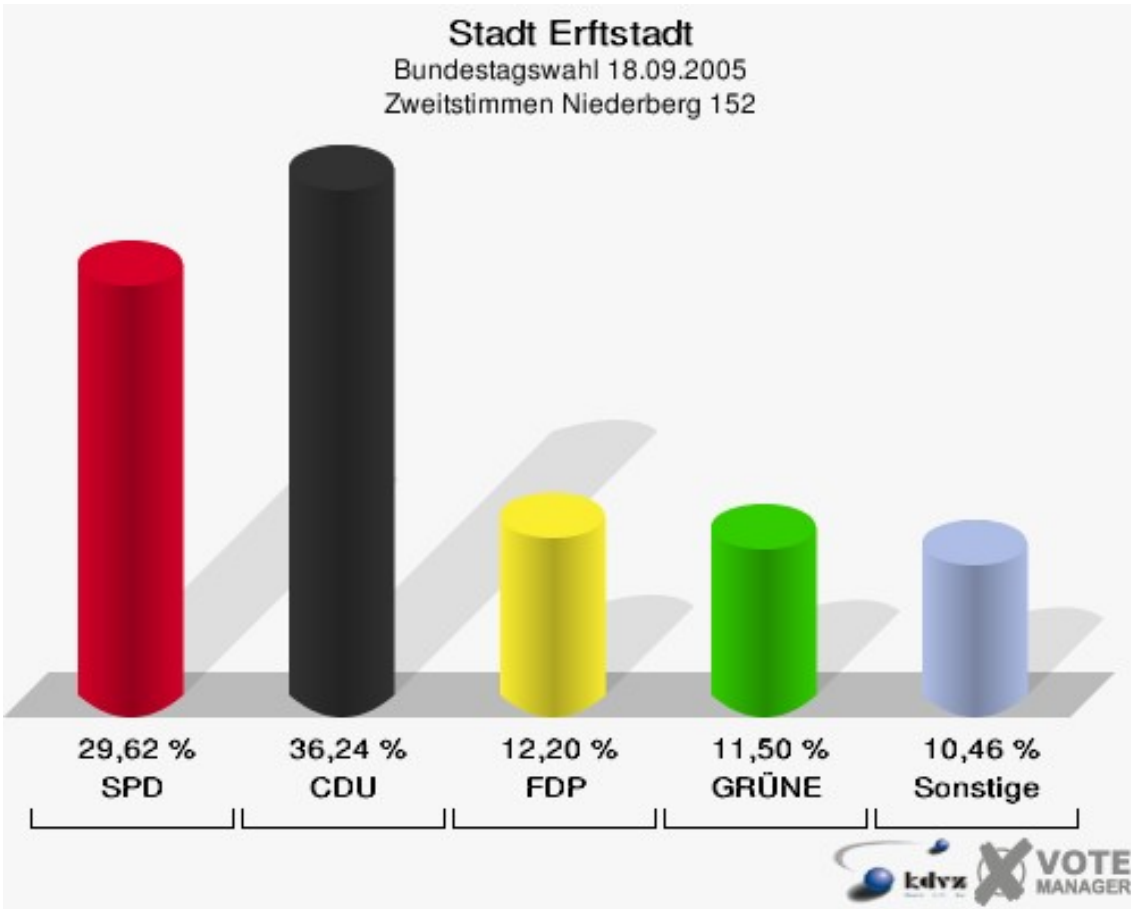
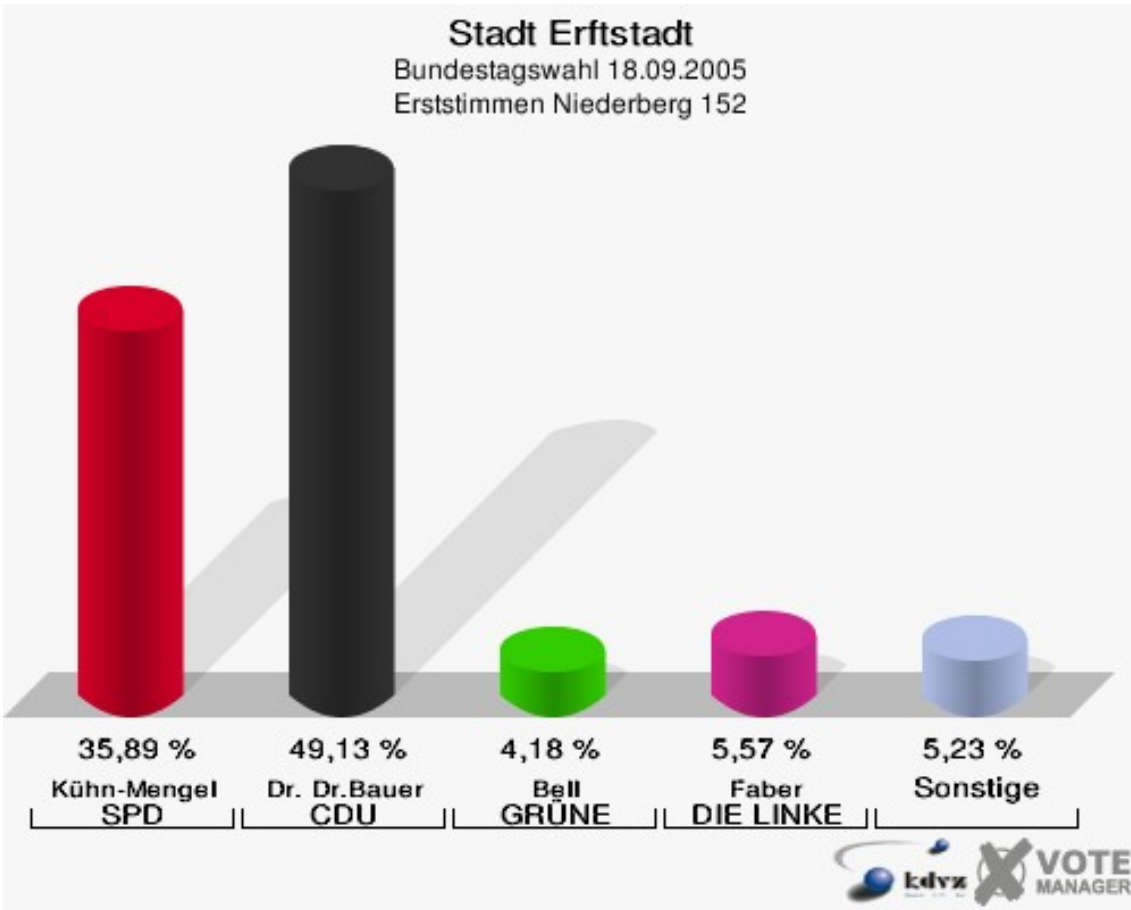


Stadt Erfstadt
Bundestagswahl 18.09.2005
Wahlbeteiligung Friesheim 151

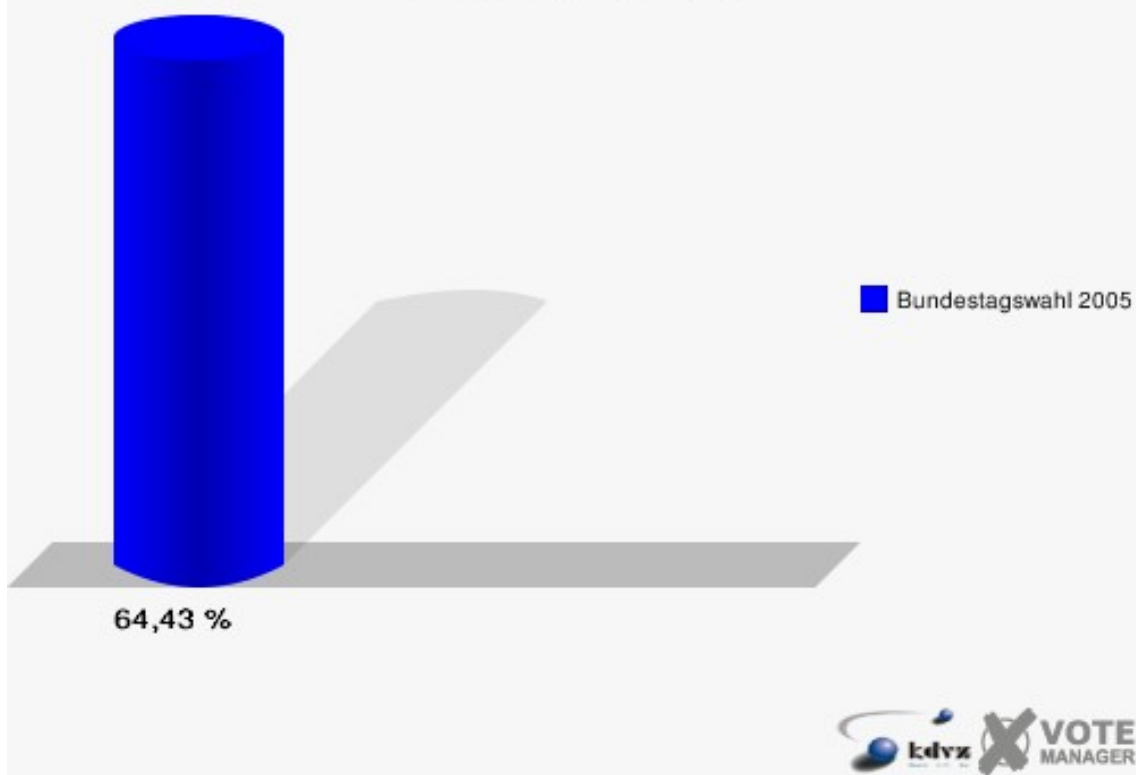


Niederberg 152

	Erststimmen		Zweitstimmen	
Wahlberechtigte	447		447	
Wähler/innen	288	64,43 %	288	64,43 %
ungültige Stimmen	1	0,35 %	1	0,35 %
gültige Stimmen	287	99,65 %	287	99,65 %
Kühn-Mengel, SPD	103	35,89 %	85	29,62 %
Dr. Dr.Bauer, CDU	141	49,13 %	104	36,24 %
Molitor, FDP	5	1,74 %	35	12,20 %
Bell, GRÜNE	12	4,18 %	33	11,50 %
Faber, DIE LINKE	16	5,57 %	19	6,62 %
REP	---	---	2	0,70 %
Tierschutzpartei	---	---	4	1,39 %
Motter, NPD	7	2,44 %	1	0,35 %
FAMILIE	---	---	3	1,05 %
DIE GRAUEN	---	---	0	0,00 %
PBC	---	---	0	0,00 %
ZENTRUM	---	---	0	0,00 %
BÜSO	---	---	0	0,00 %
Deutschland	---	---	1	0,35 %
MLPD	---	---	0	0,00 %
PSG	---	---	0	0,00 %
Sahin, Sahin, Naci	3	1,05 %	---	---

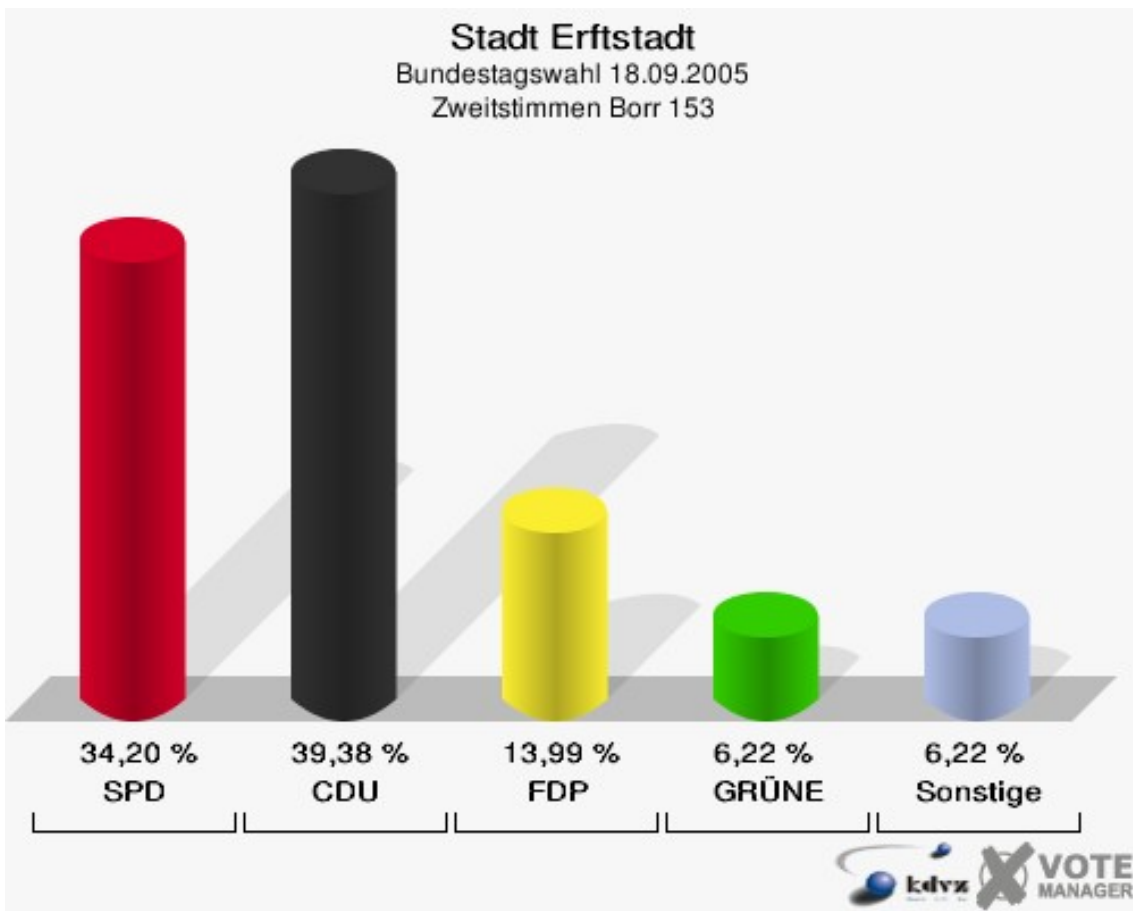
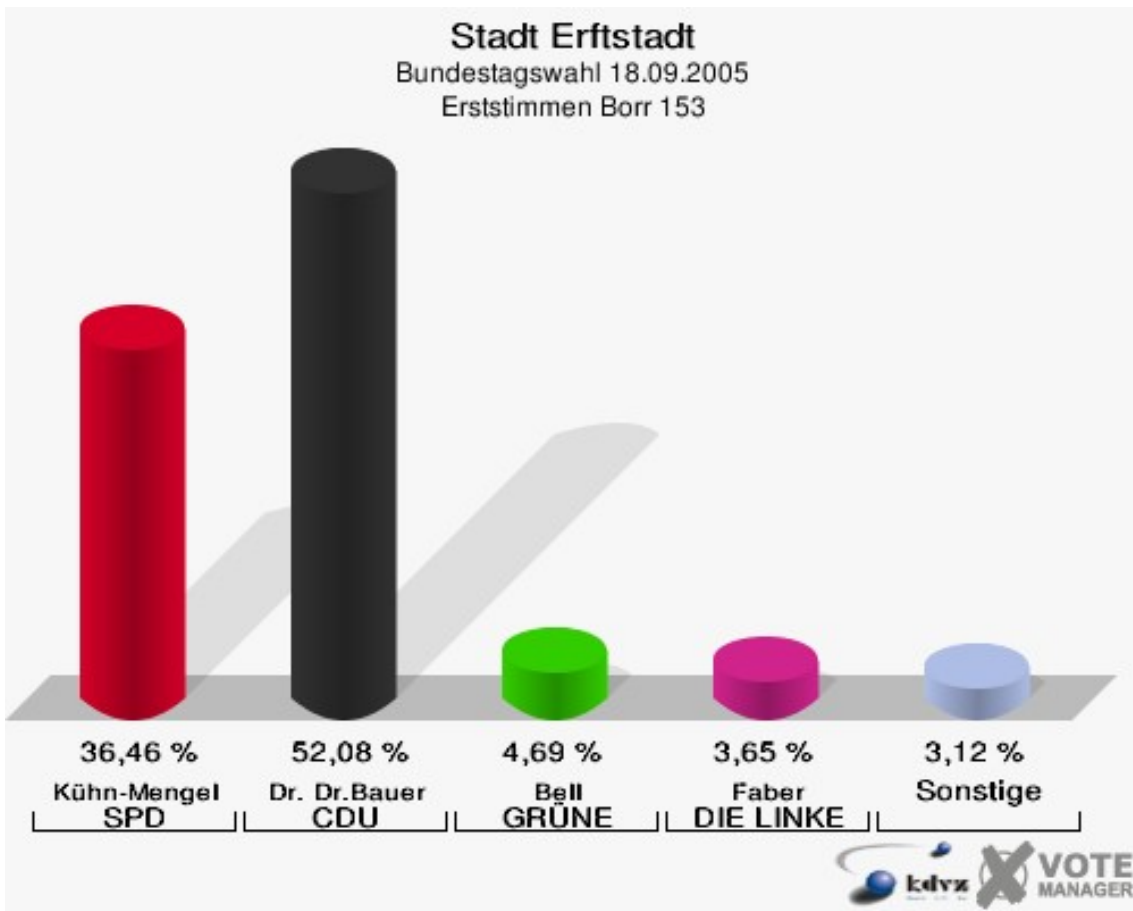


Stadt Erfstadt
Bundestagswahl 18.09.2005
Wahlbeteiligung Niederberg 152

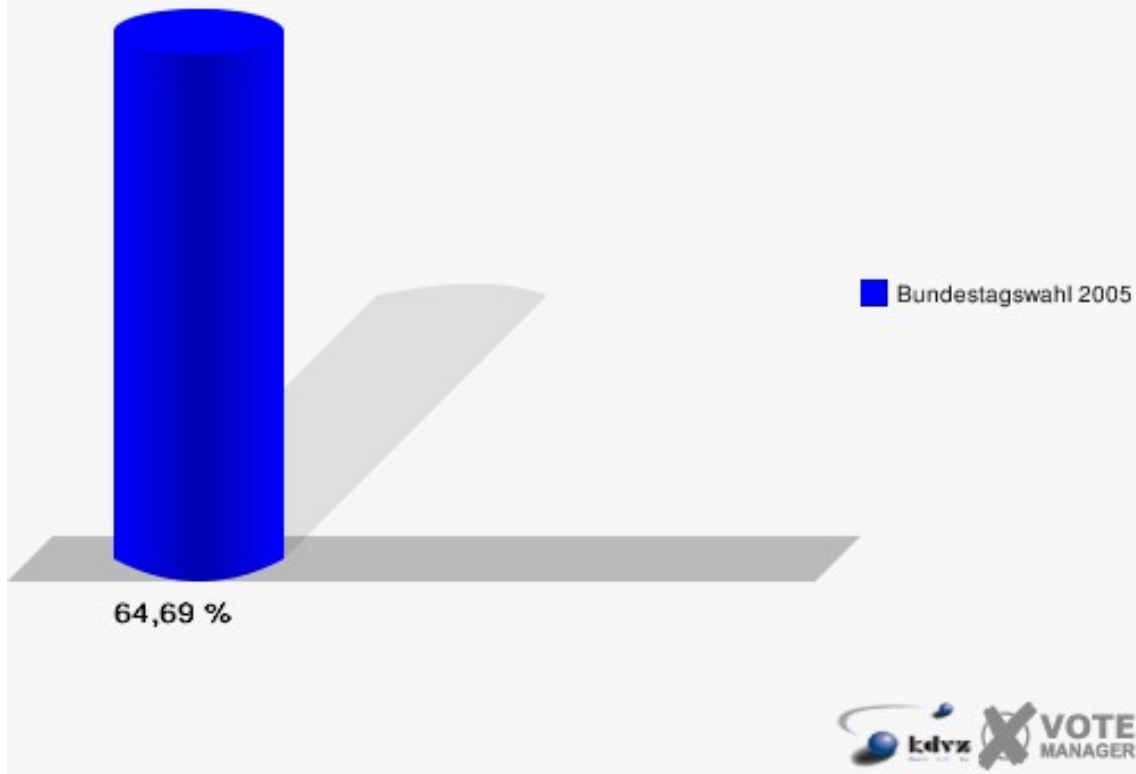


Borr 153

	Erststimmen		Zweitstimmen	
Wahlberechtigte	303		303	
Wähler/innen	196	64,69 %	196	64,69 %
ungültige Stimmen	4	2,04 %	3	1,53 %
gültige Stimmen	192	97,96 %	193	98,47 %
Kühn-Mengel, SPD	70	36,46 %	66	34,20 %
Dr. Dr.Bauer, CDU	100	52,08 %	76	39,38 %
Molitor, FDP	5	2,60 %	27	13,99 %
Bell, GRÜNE	9	4,69 %	12	6,22 %
Faber, DIE LINKE	7	3,65 %	9	4,66 %
REP	---	---	0	0,00 %
Tierschutzpartei	---	---	0	0,00 %
Motter, NPD	1	0,52 %	1	0,52 %
FAMILIE	---	---	0	0,00 %
DIE GRAUEN	---	---	1	0,52 %
PBC	---	---	0	0,00 %
ZENTRUM	---	---	0	0,00 %
BÜSO	---	---	0	0,00 %
Deutschland	---	---	1	0,52 %
MLPD	---	---	0	0,00 %
PSG	---	---	0	0,00 %
Sahin, Sahin, Naci	0	0,00 %	---	---

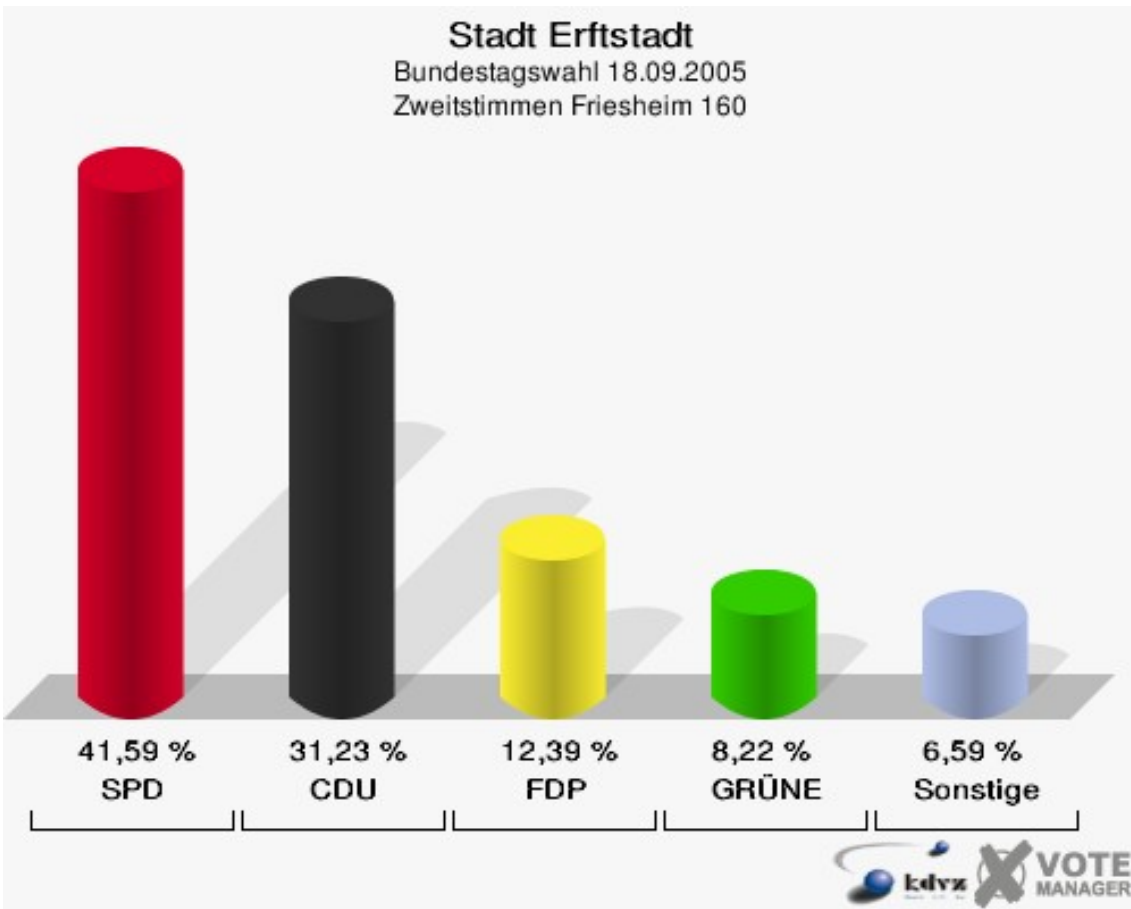
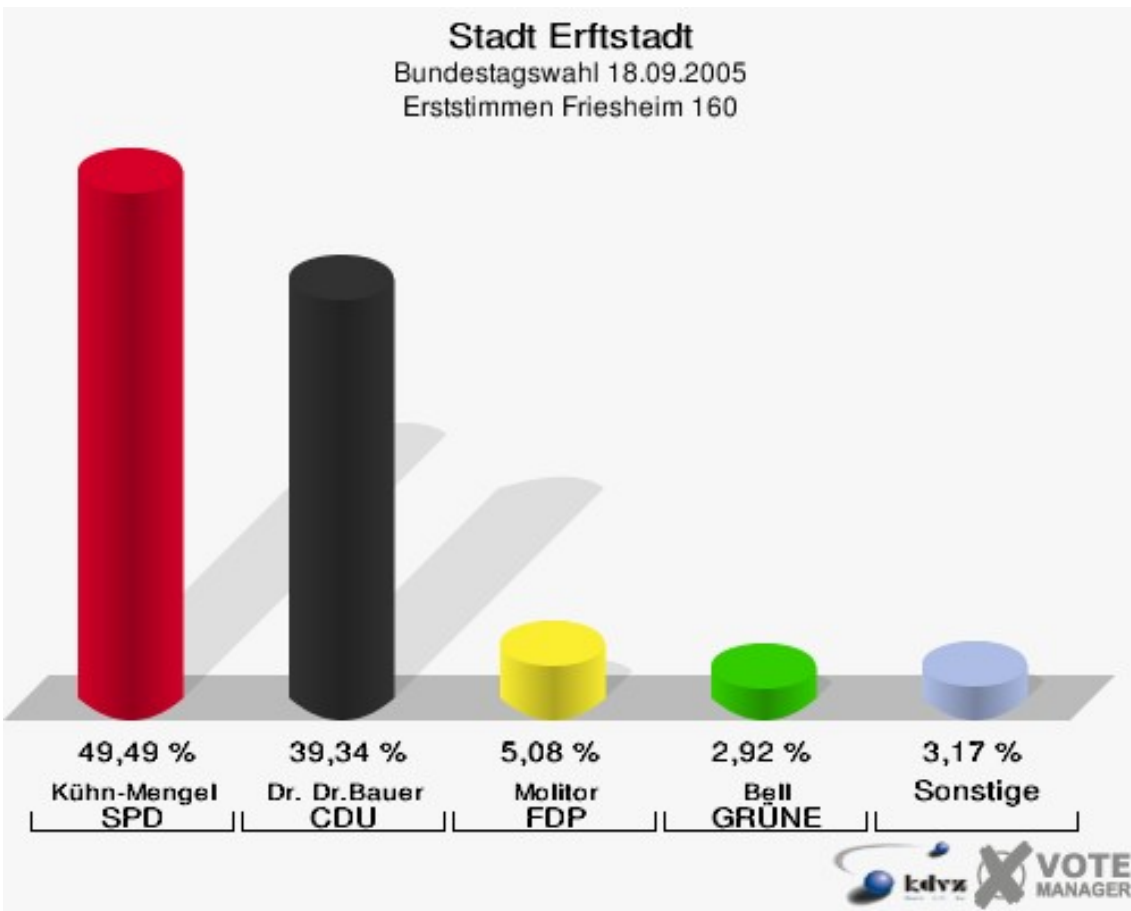


Stadt Erfstadt
Bundestagswahl 18.09.2005
Wahlbeteiligung Borr 153

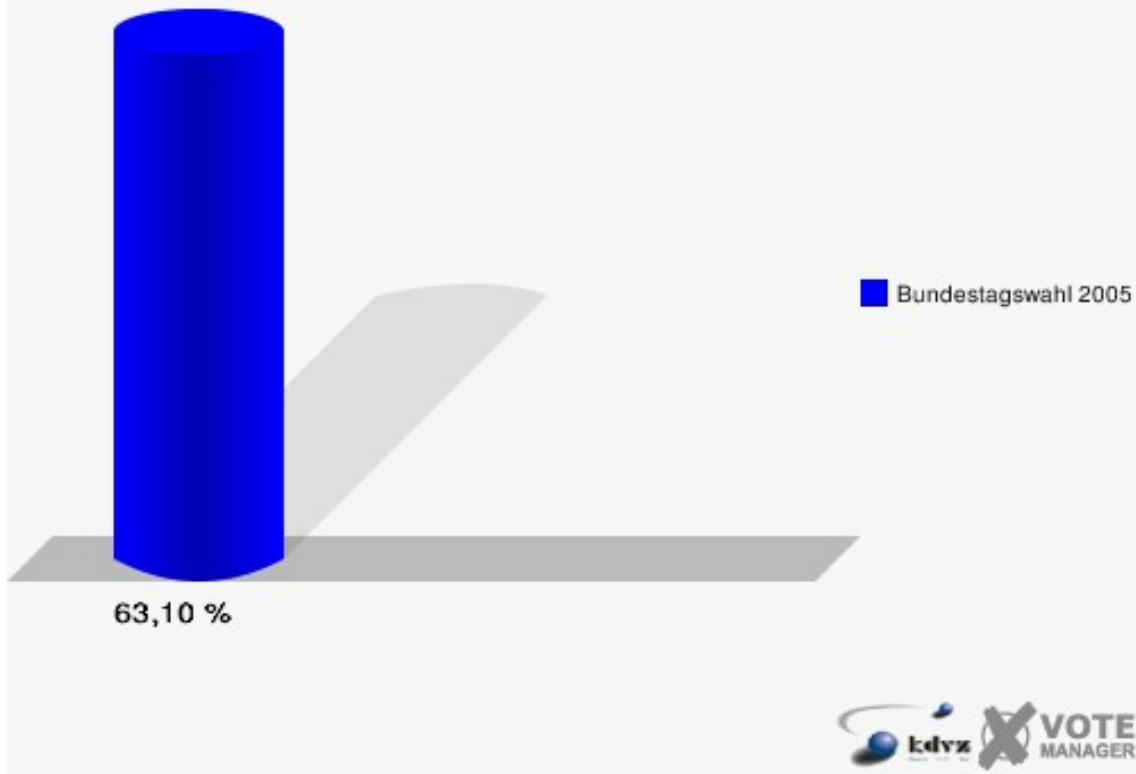


Friesheim 160

	Erststimmen		Zweitstimmen	
Wahlberechtigte	1.271		1.271	
Wähler/innen	802	63,10 %	802	63,10 %
ungültige Stimmen	14	1,75 %	11	1,37 %
gültige Stimmen	788	98,25 %	791	98,63 %
Kühn-Mengel, SPD	390	49,49 %	329	41,59 %
Dr. Dr.Bauer, CDU	310	39,34 %	247	31,23 %
Molitor, FDP	40	5,08 %	98	12,39 %
Bell, GRÜNE	23	2,92 %	65	8,22 %
Faber, DIE LINKE	20	2,54 %	31	3,92 %
REP	---	---	0	0,00 %
Tierschutzpartei	---	---	3	0,38 %
Motter, NPD	5	0,63 %	5	0,63 %
FAMILIE	---	---	6	0,76 %
DIE GRAUEN	---	---	3	0,38 %
PBC	---	---	0	0,00 %
ZENTRUM	---	---	1	0,13 %
BÜSO	---	---	0	0,00 %
Deutschland	---	---	1	0,13 %
MLPD	---	---	1	0,13 %
PSG	---	---	1	0,13 %
Sahin, Sahin, Naci	0	0,00 %	---	---



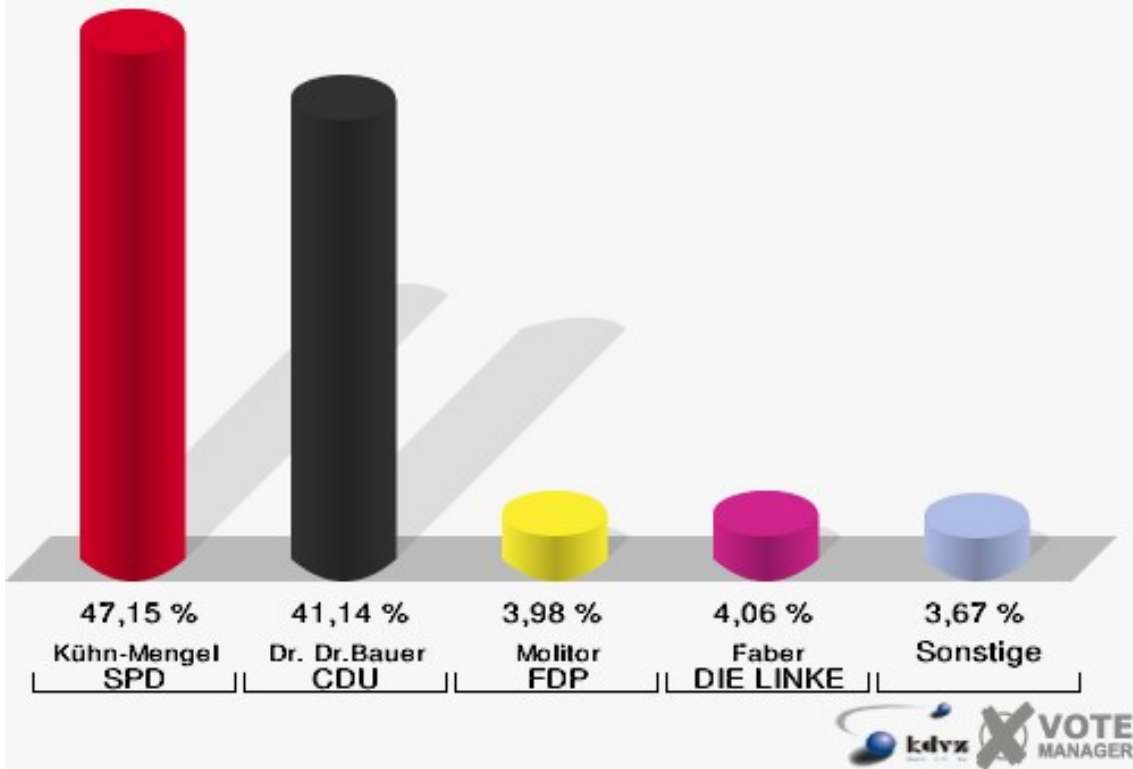
Stadt Erfstadt
Bundestagswahl 18.09.2005
Wahlbeteiligung Friesheim 160



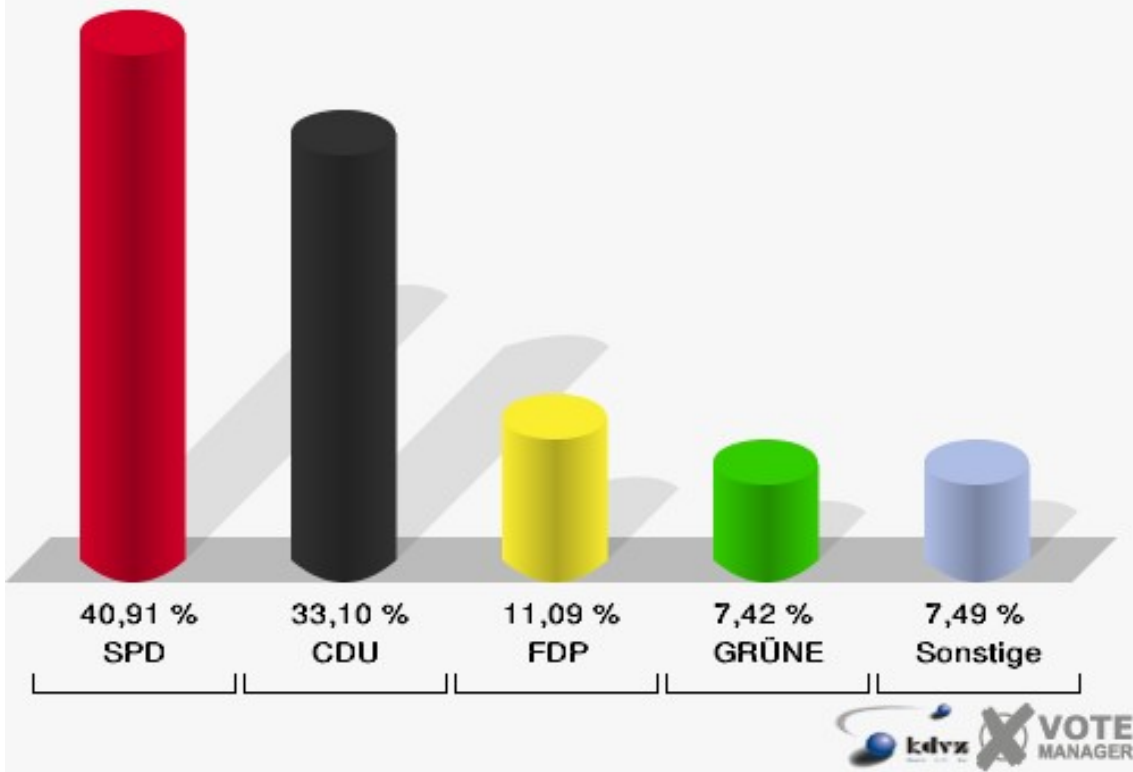
Erp 170

	Erststimmen		Zweitstimmen	
Wahlberechtigte	1.994		1.994	
Wähler/innen	1.302	65,30 %	1.302	65,30 %
ungültige Stimmen	21	1,61 %	21	1,61 %
gültige Stimmen	1.281	98,39 %	1.281	98,39 %
Kühn-Mengel, SPD	604	47,15 %	524	40,91 %
Dr. Dr.Bauer, CDU	527	41,14 %	424	33,10 %
Molitor, FDP	51	3,98 %	142	11,09 %
Bell, GRÜNE	32	2,50 %	95	7,42 %
Faber, DIE LINKE	52	4,06 %	64	5,00 %
REP	---	---	3	0,23 %
Tierschutzpartei	---	---	8	0,62 %
Motter, NPD	15	1,17 %	6	0,47 %
FAMILIE	---	---	9	0,70 %
DIE GRAUEN	---	---	5	0,39 %
PBC	---	---	0	0,00 %
ZENTRUM	---	---	0	0,00 %
BÜSO	---	---	0	0,00 %
Deutschland	---	---	1	0,08 %
MLPD	---	---	0	0,00 %
PSG	---	---	0	0,00 %
Sahin, Sahin, Naci	0	0,00 %	---	---

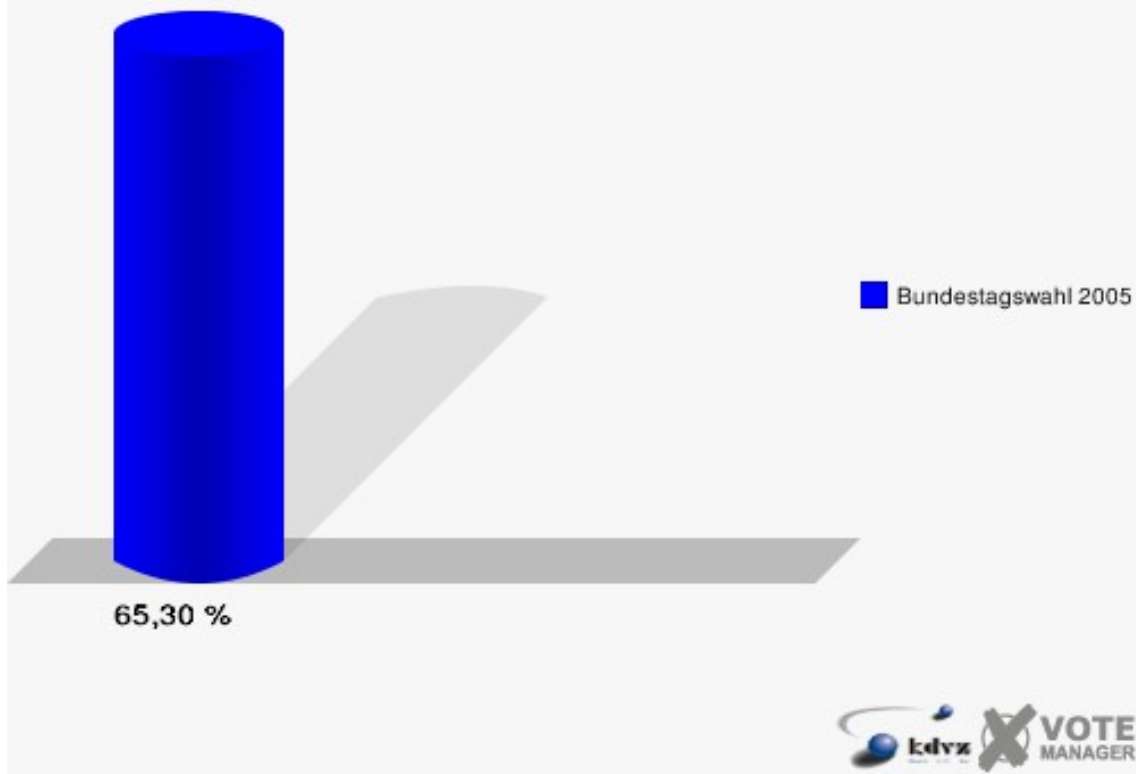
Stadt Erfstadt
Bundestagswahl 18.09.2005
Erststimmen Erp 170



Stadt Erfstadt
Bundestagswahl 18.09.2005
Zweitstimmen Erp 170

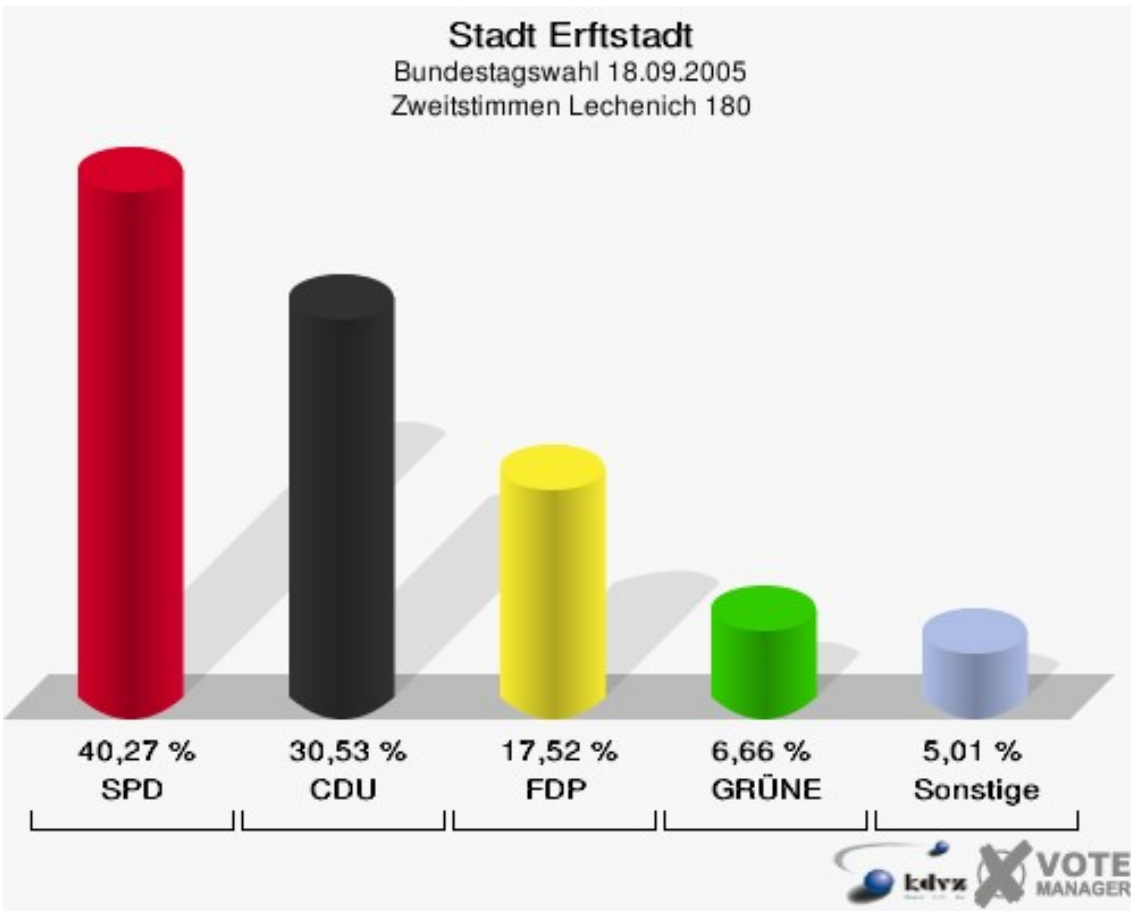
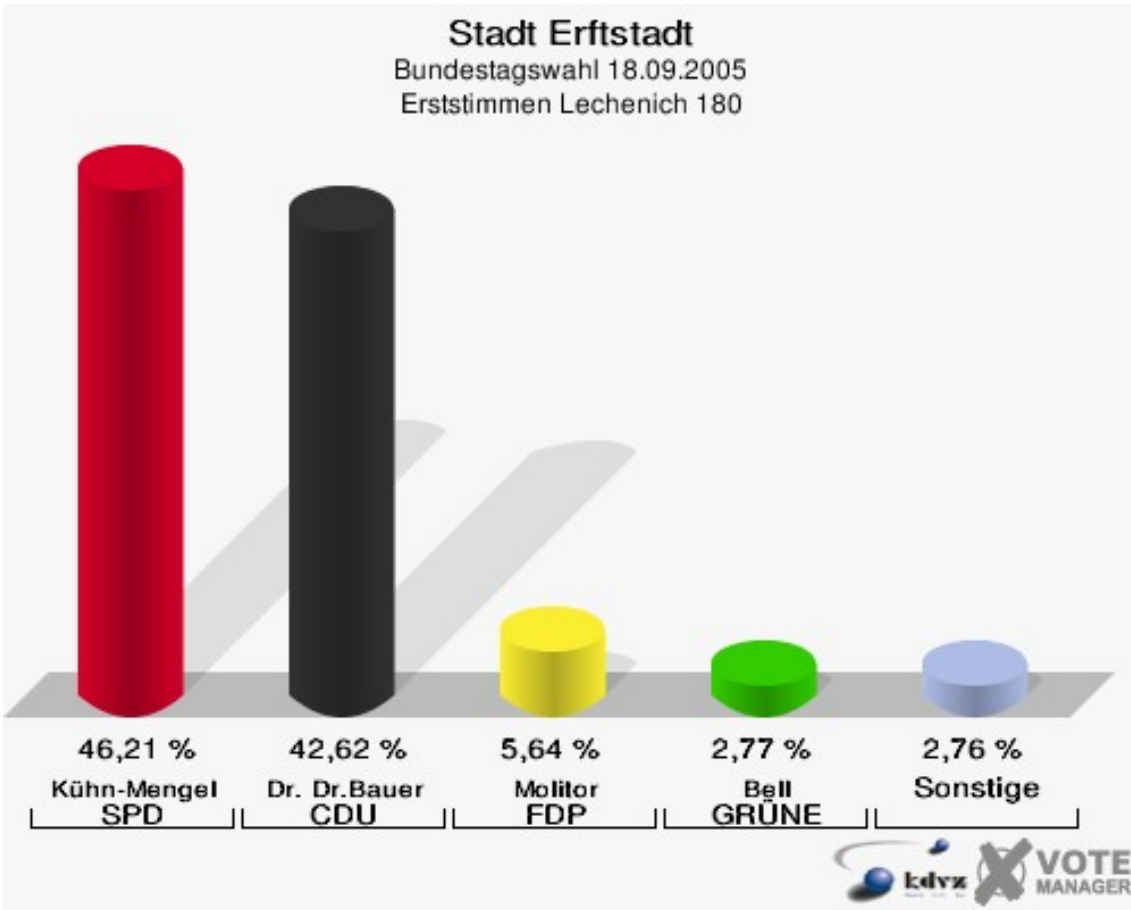


Stadt Erfstadt
Bundestagswahl 18.09.2005
Wahlbeteiligung Erp 170

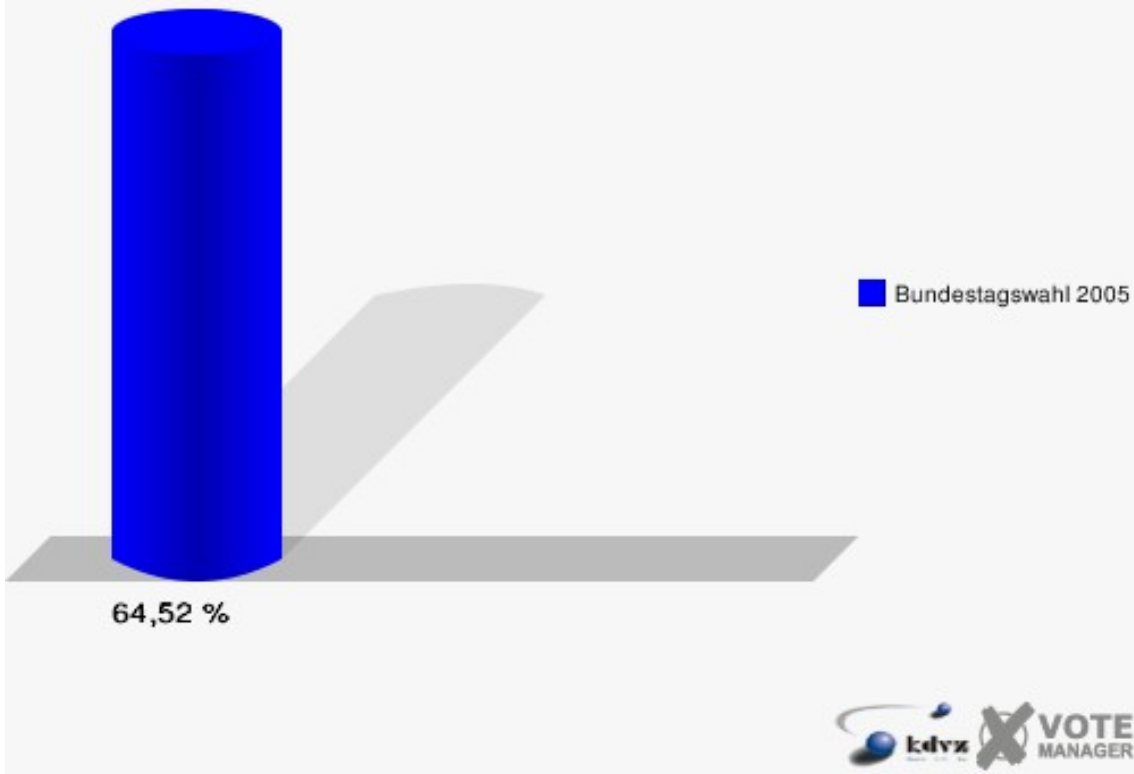


Lechenich 180

	Erststimmen		Zweitstimmen	
Wahlberechtigte	1.525		1.525	
Wähler/innen	984	64,52 %	984	64,52 %
ungültige Stimmen	8	0,81 %	8	0,81 %
gültige Stimmen	976	99,19 %	976	99,19 %
Kühn-Mengel, SPD	451	46,21 %	393	40,27 %
Dr. Dr.Bauer, CDU	416	42,62 %	298	30,53 %
Molitor, FDP	55	5,64 %	171	17,52 %
Bell, GRÜNE	27	2,77 %	65	6,66 %
Faber, DIE LINKE	24	2,46 %	36	3,69 %
REP	---	---	3	0,31 %
Tierschutzpartei	---	---	2	0,20 %
Motter, NPD	2	0,20 %	2	0,20 %
FAMILIE	---	---	4	0,41 %
DIE GRAUEN	---	---	1	0,10 %
PBC	---	---	1	0,10 %
ZENTRUM	---	---	0	0,00 %
BÜSO	---	---	0	0,00 %
Deutschland	---	---	0	0,00 %
MLPD	---	---	0	0,00 %
PSG	---	---	0	0,00 %
Sahin, Sahin, Naci	1	0,10 %	---	---

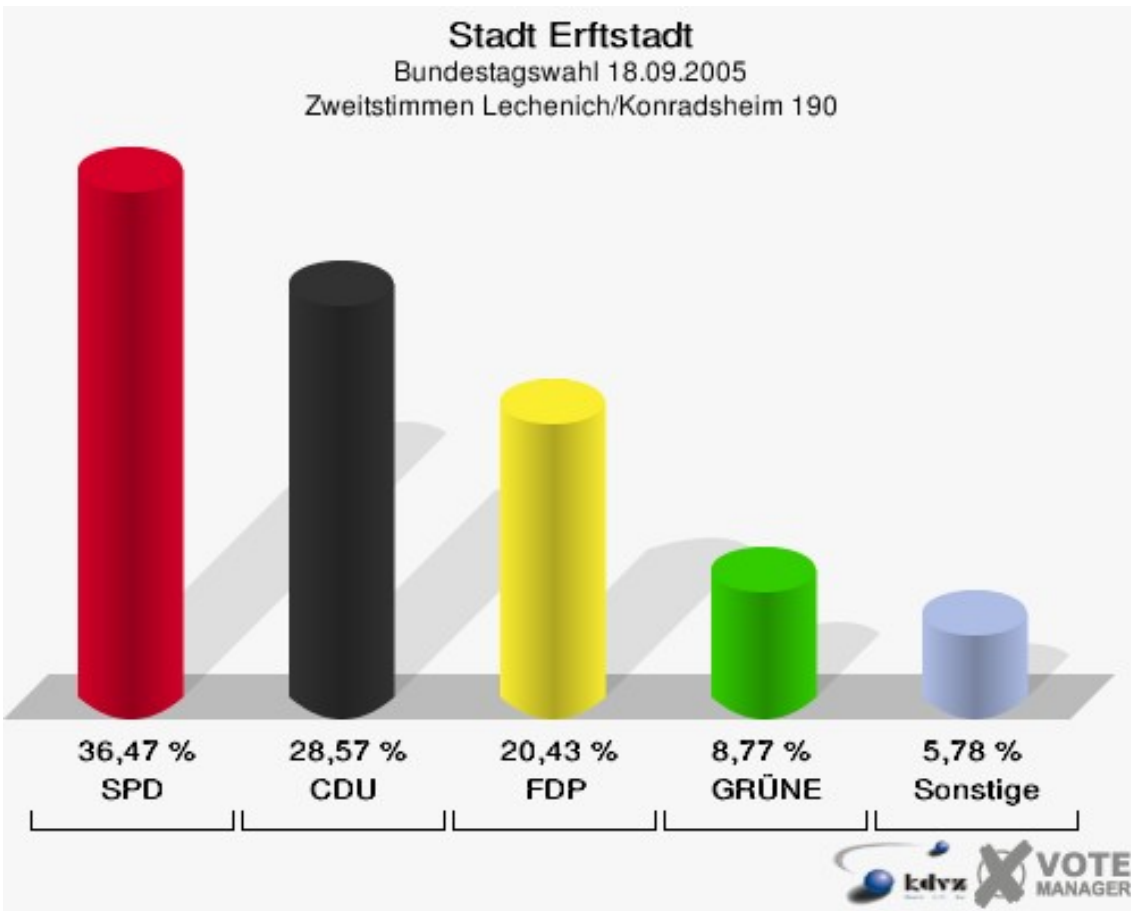
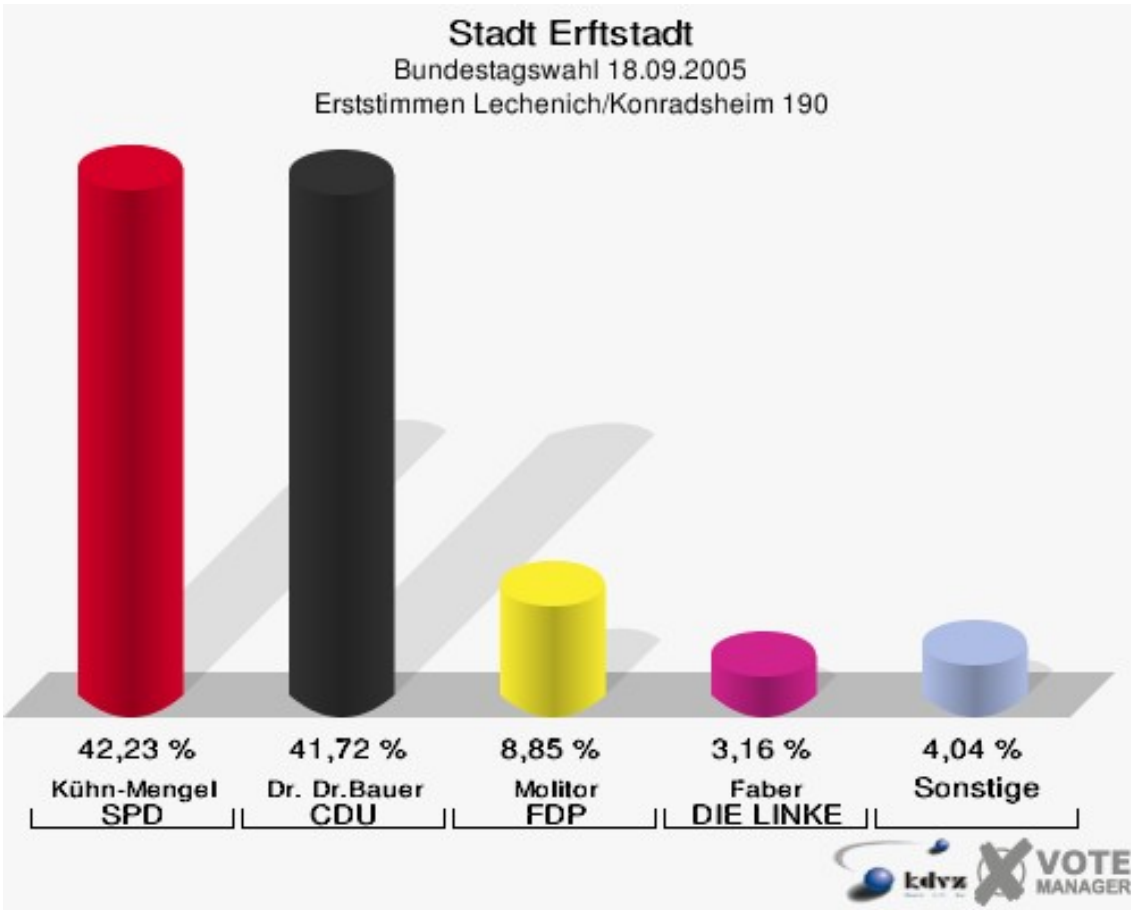


Stadt Erfstadt
Bundestagswahl 18.09.2005
Wahlbeteiligung Lechenich 180

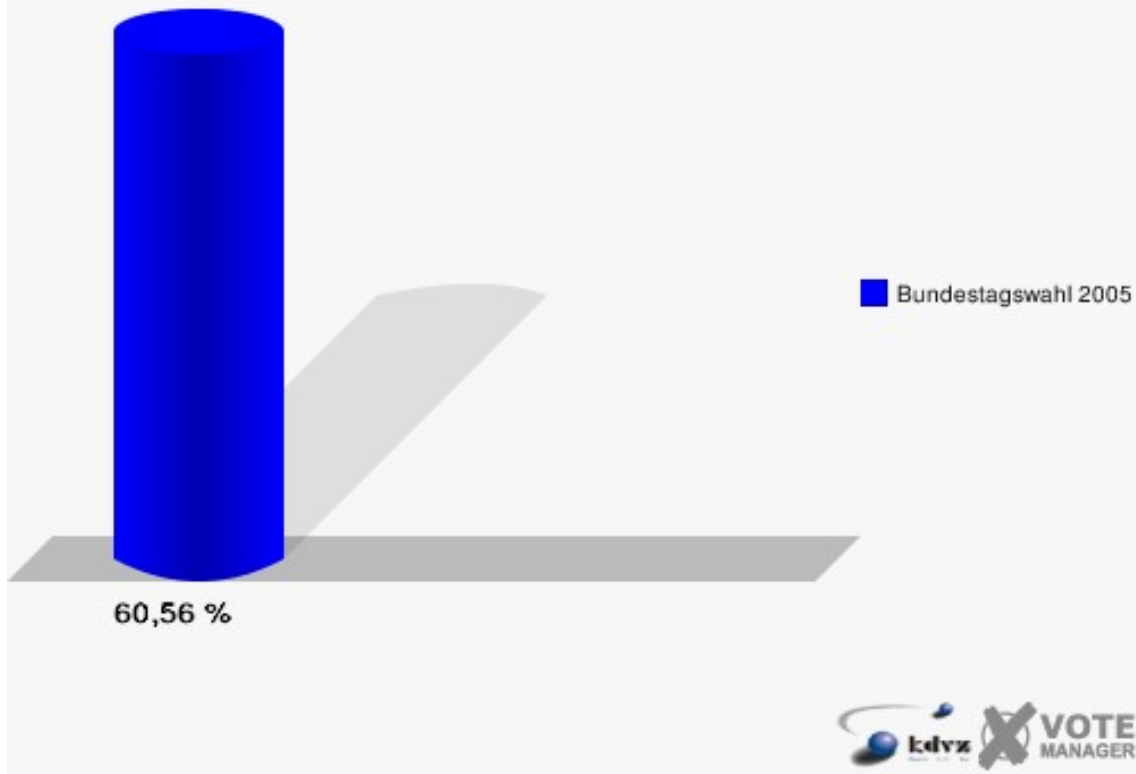


Lechenich/Konradsheim 190

	Erststimmen		Zweitstimmen	
Wahlberechtigte	1.326		1.326	
Wähler/innen	803	60,56 %	803	60,56 %
ungültige Stimmen	12	1,49 %	5	0,62 %
gültige Stimmen	791	98,51 %	798	99,38 %
Kühn-Mengel, SPD	334	42,23 %	291	36,47 %
Dr. Dr.Bauer, CDU	330	41,72 %	228	28,57 %
Molitor, FDP	70	8,85 %	163	20,43 %
Bell, GRÜNE	24	3,03 %	70	8,77 %
Faber, DIE LINKE	25	3,16 %	37	4,64 %
REP	---	---	1	0,13 %
Tierschutzpartei	---	---	5	0,63 %
Motter, NPD	6	0,76 %	3	0,38 %
FAMILIE	---	---	0	0,00 %
DIE GRAUEN	---	---	0	0,00 %
PBC	---	---	0	0,00 %
ZENTRUM	---	---	0	0,00 %
BÜSO	---	---	0	0,00 %
Deutschland	---	---	0	0,00 %
MLPD	---	---	0	0,00 %
PSG	---	---	0	0,00 %
Sahin, Sahin, Naci	2	0,25 %	---	---

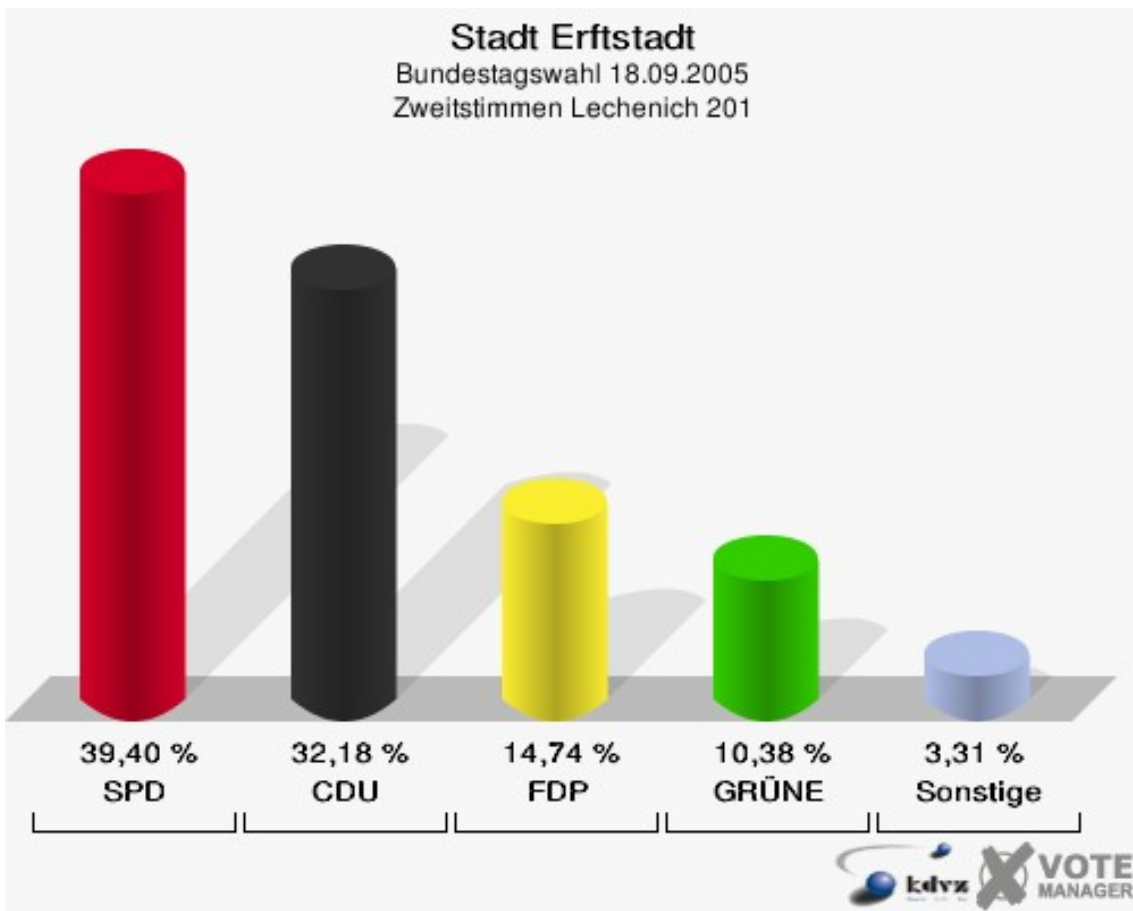
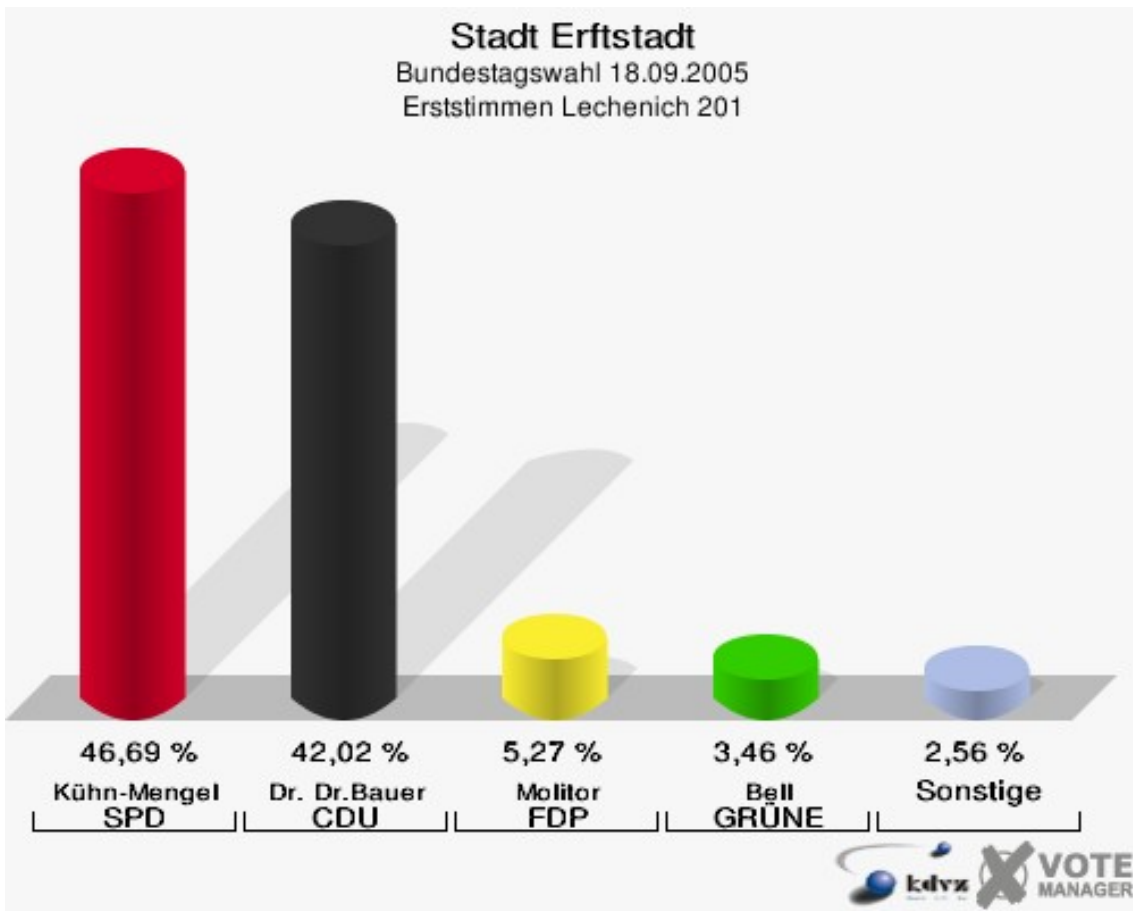


Stadt Erfstadt
Bundestagswahl 18.09.2005
Wahlbeteiligung Lechenich/Konradsheim 190

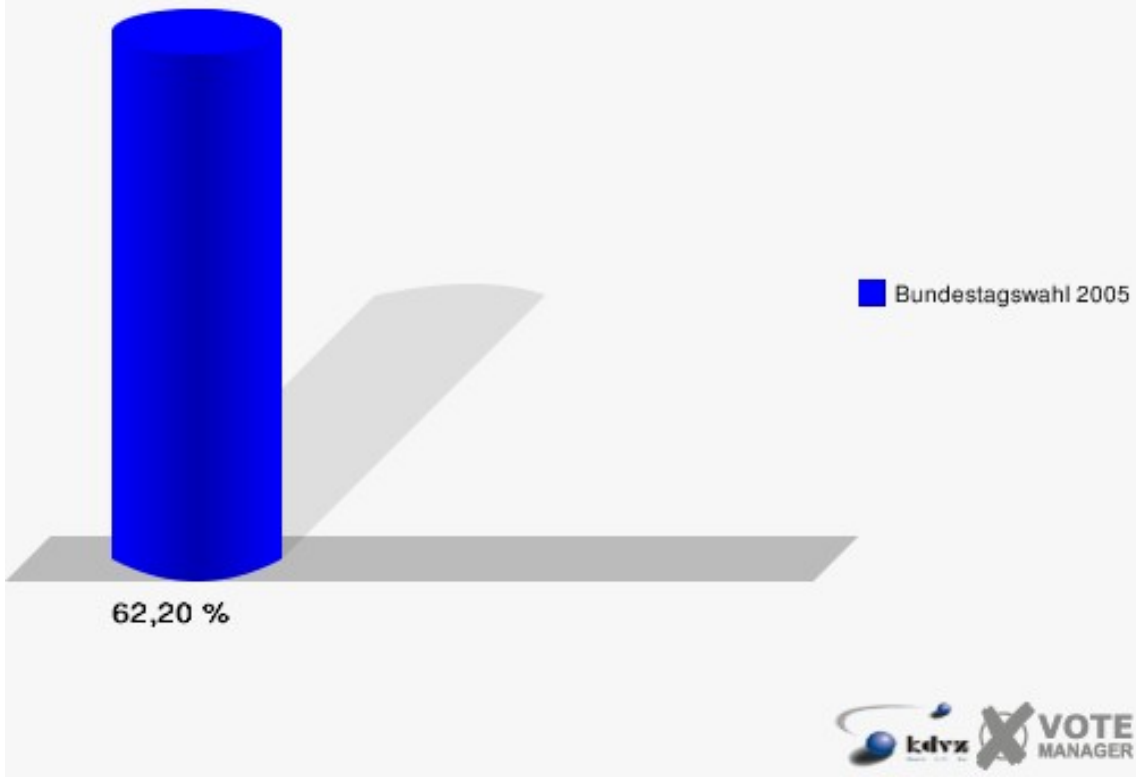


Lechenich 201

	Erststimmen		Zweitstimmen	
Wahlberechtigte	1.082		1.082	
Wähler/innen	673	62,20 %	673	62,20 %
ungültige Stimmen	9	1,34 %	8	1,19 %
gültige Stimmen	664	98,66 %	665	98,81 %
Kühn-Mengel, SPD	310	46,69 %	262	39,40 %
Dr. Dr.Bauer, CDU	279	42,02 %	214	32,18 %
Molitor, FDP	35	5,27 %	98	14,74 %
Bell, GRÜNE	23	3,46 %	69	10,38 %
Faber, DIE LINKE	16	2,41 %	18	2,71 %
REP	---	---	0	0,00 %
Tierschutzpartei	---	---	0	0,00 %
Motter, NPD	1	0,15 %	0	0,00 %
FAMILIE	---	---	2	0,30 %
DIE GRAUEN	---	---	2	0,30 %
PBC	---	---	0	0,00 %
ZENTRUM	---	---	0	0,00 %
BÜSO	---	---	0	0,00 %
Deutschland	---	---	0	0,00 %
MLPD	---	---	0	0,00 %
PSG	---	---	0	0,00 %
Sahin, Sahin, Naci	0	0,00 %	---	---



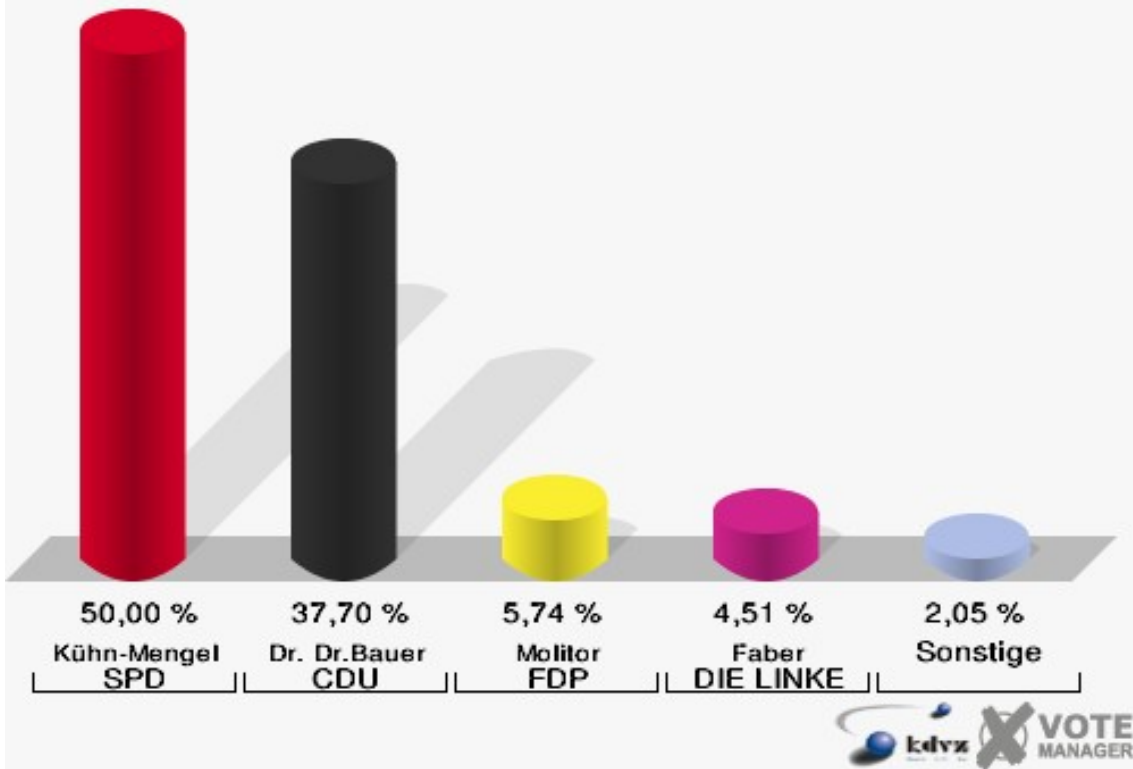
Stadt Erfstadt
Bundestagswahl 18.09.2005
Wahlbeteiligung Lechenich 201



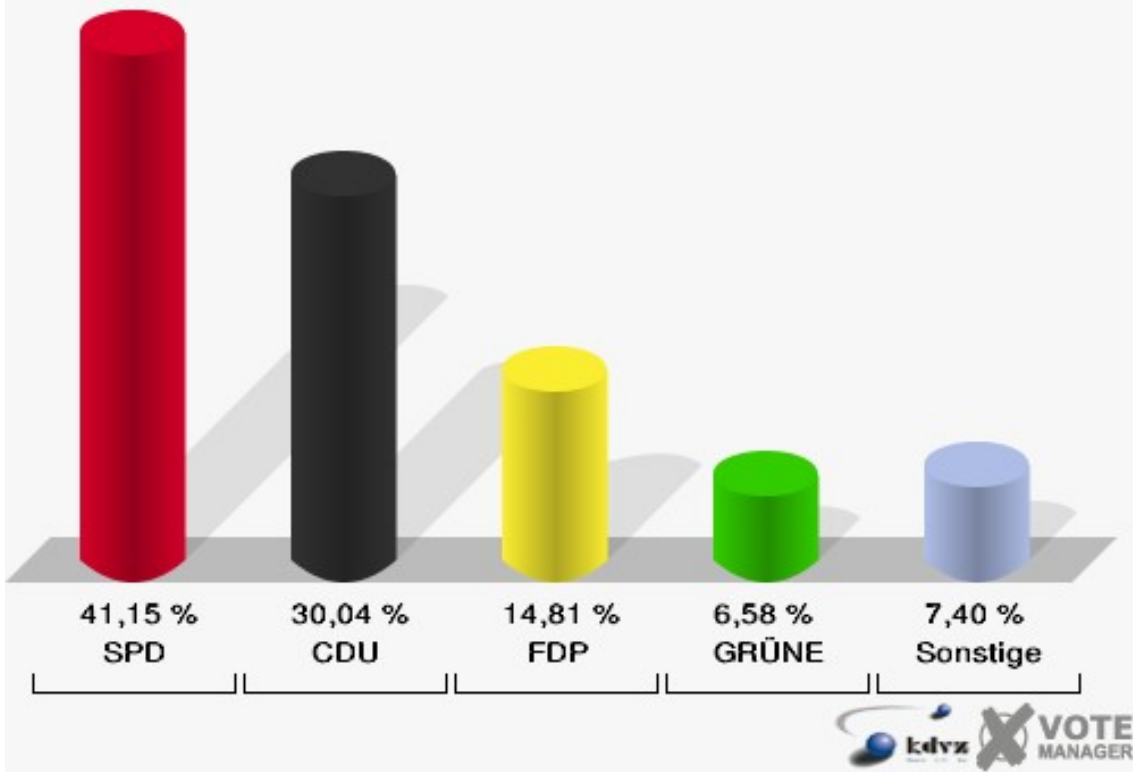
Herrig 202

	Erststimmen		Zweitstimmen	
Wahlberechtigte	381		381	
Wähler/innen	248	65,09 %	248	65,09 %
ungültige Stimmen	4	1,61 %	5	2,02 %
gültige Stimmen	244	98,39 %	243	97,98 %
Kühn-Mengel, SPD	122	50,00 %	100	41,15 %
Dr. Dr.Bauer, CDU	92	37,70 %	73	30,04 %
Molitor, FDP	14	5,74 %	36	14,81 %
Bell, GRÜNE	4	1,64 %	16	6,58 %
Faber, DIE LINKE	11	4,51 %	15	6,17 %
REP	---	---	1	0,41 %
Tierschutzpartei	---	---	2	0,82 %
Motter, NPD	1	0,41 %	0	0,00 %
FAMILIE	---	---	0	0,00 %
DIE GRAUEN	---	---	0	0,00 %
PBC	---	---	0	0,00 %
ZENTRUM	---	---	0	0,00 %
BÜSO	---	---	0	0,00 %
Deutschland	---	---	0	0,00 %
MLPD	---	---	0	0,00 %
PSG	---	---	0	0,00 %
Sahin, Sahin, Naci	0	0,00 %	---	---

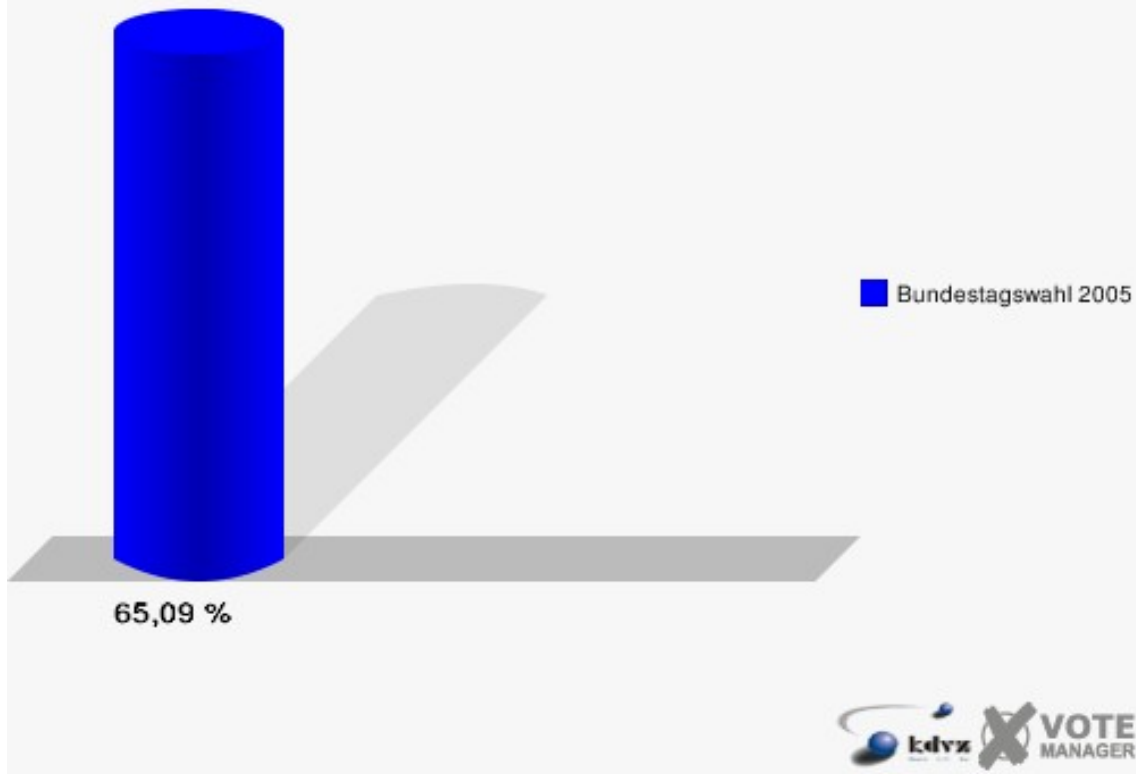
Stadt Erfstadt
Bundestagswahl 18.09.2005
Erststimmen Herrig 202



Stadt Erfstadt
Bundestagswahl 18.09.2005
Zweitstimmen Herrig 202

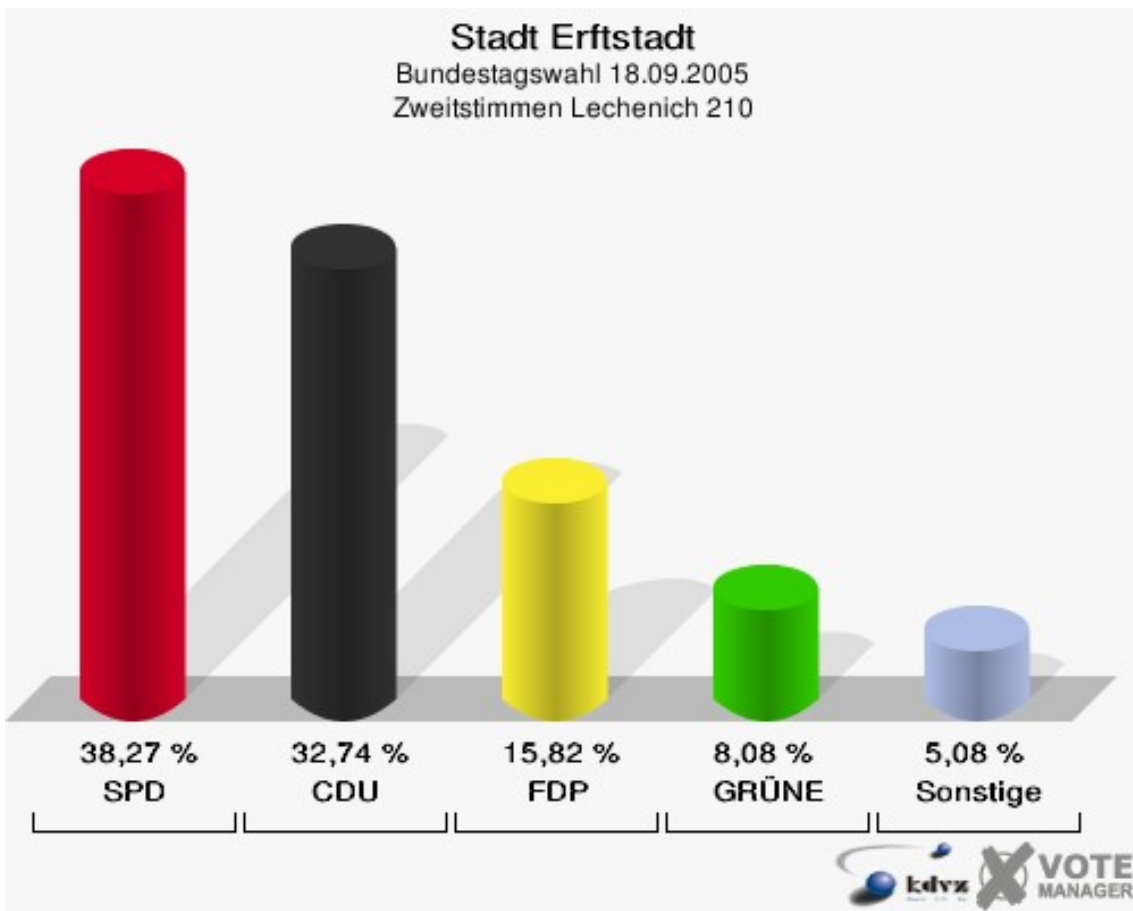
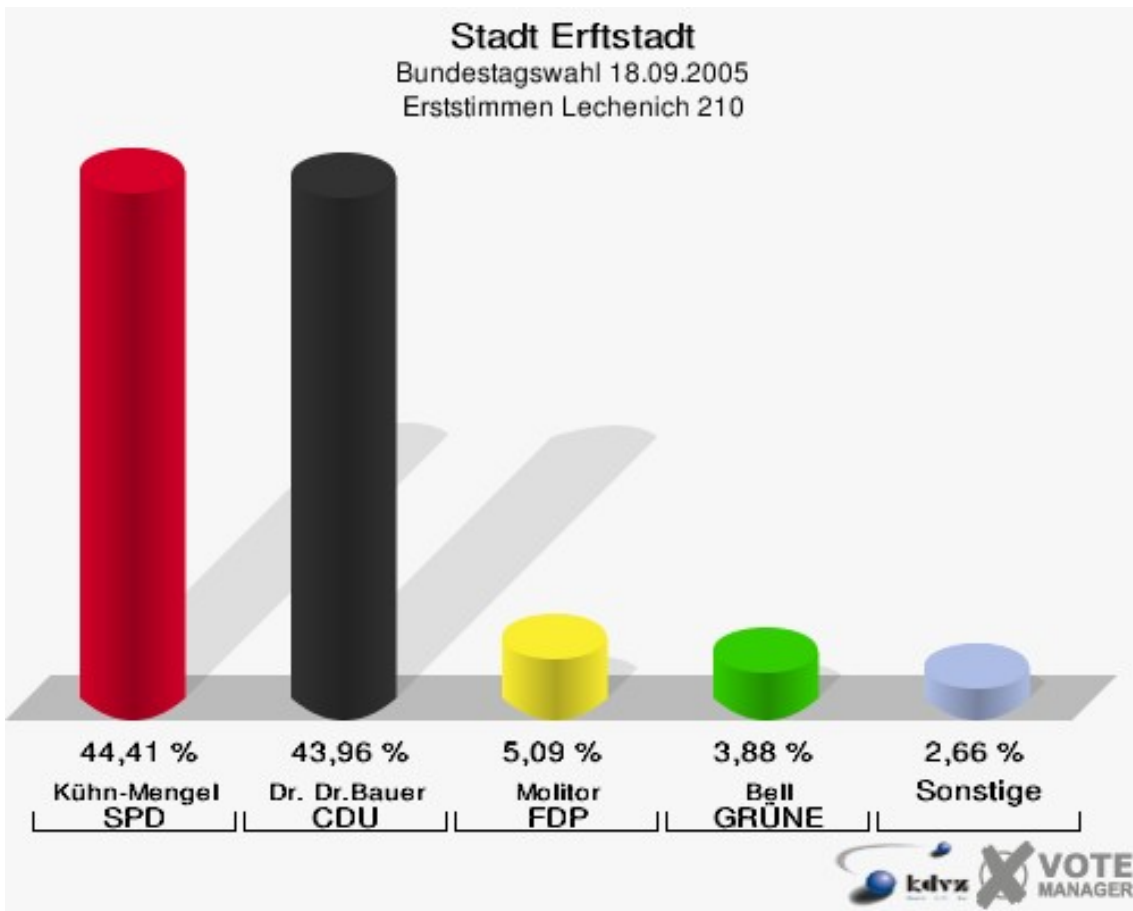


Stadt Erfstadt
Bundestagswahl 18.09.2005
Wahlbeteiligung Herrig 202

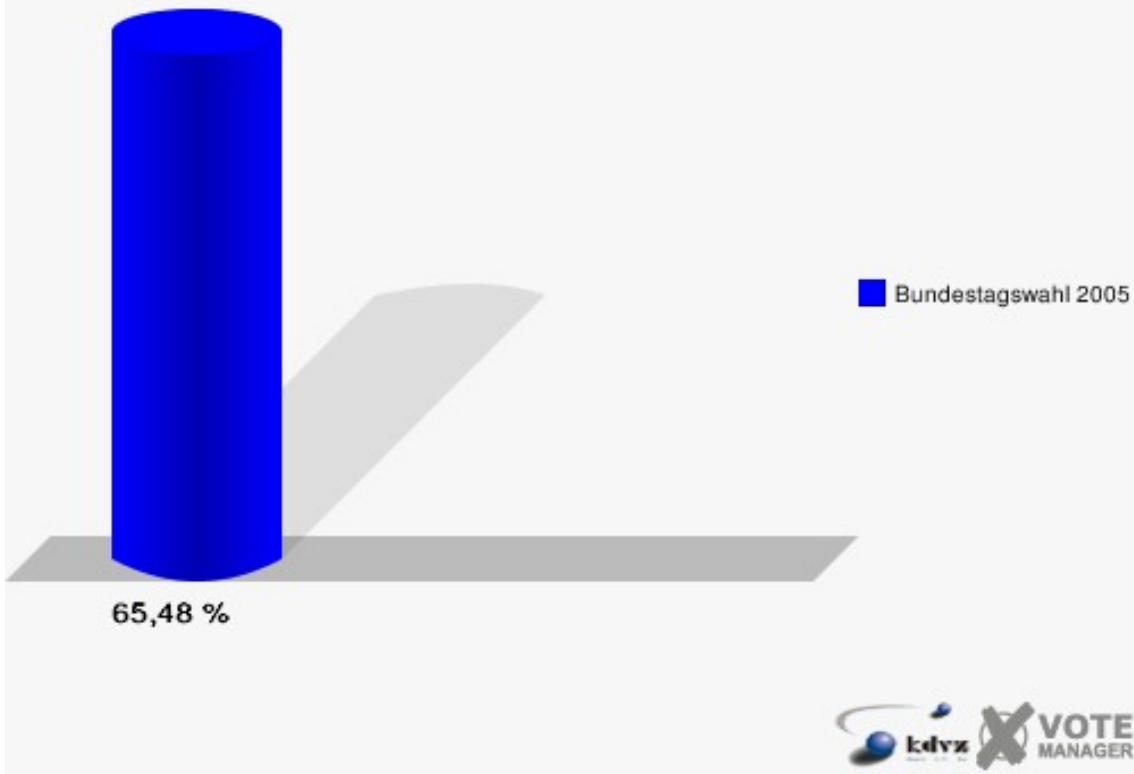


Lechenich 210

	Erststimmen		Zweitstimmen	
Wahlberechtigte	1.402		1.402	
Wähler/innen	918	65,48 %	918	65,48 %
ungültige Stimmen	15	1,63 %	14	1,53 %
gültige Stimmen	903	98,37 %	904	98,47 %
Kühn-Mengel, SPD	401	44,41 %	346	38,27 %
Dr. Dr.Bauer, CDU	397	43,96 %	296	32,74 %
Molitor, FDP	46	5,09 %	143	15,82 %
Bell, GRÜNE	35	3,88 %	73	8,08 %
Faber, DIE LINKE	16	1,77 %	33	3,65 %
REP	---	---	0	0,00 %
Tierschutzpartei	---	---	6	0,66 %
Motter, NPD	7	0,78 %	4	0,44 %
FAMILIE	---	---	1	0,11 %
DIE GRAUEN	---	---	1	0,11 %
PBC	---	---	0	0,00 %
ZENTRUM	---	---	1	0,11 %
BÜSO	---	---	0	0,00 %
Deutschland	---	---	0	0,00 %
MLPD	---	---	0	0,00 %
PSG	---	---	0	0,00 %
Sahin, Sahin, Naci	1	0,11 %	---	---

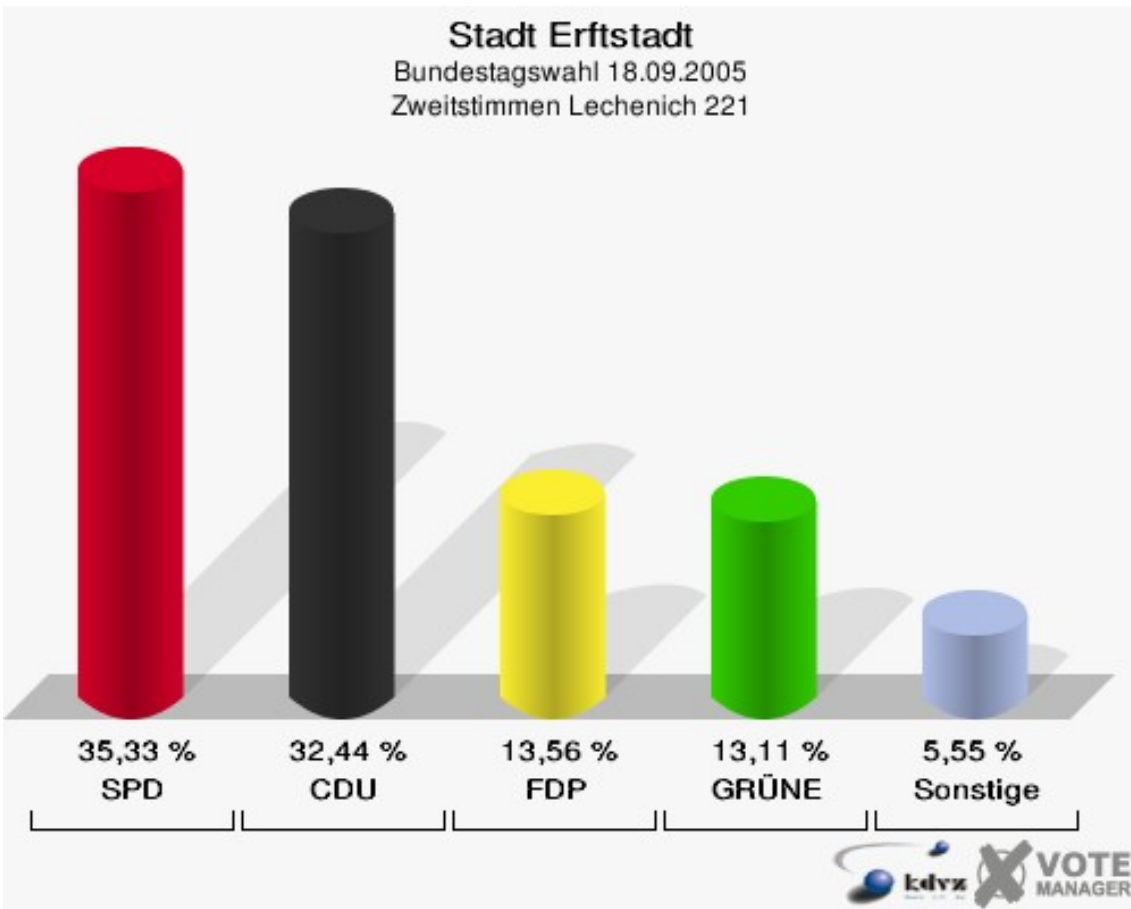
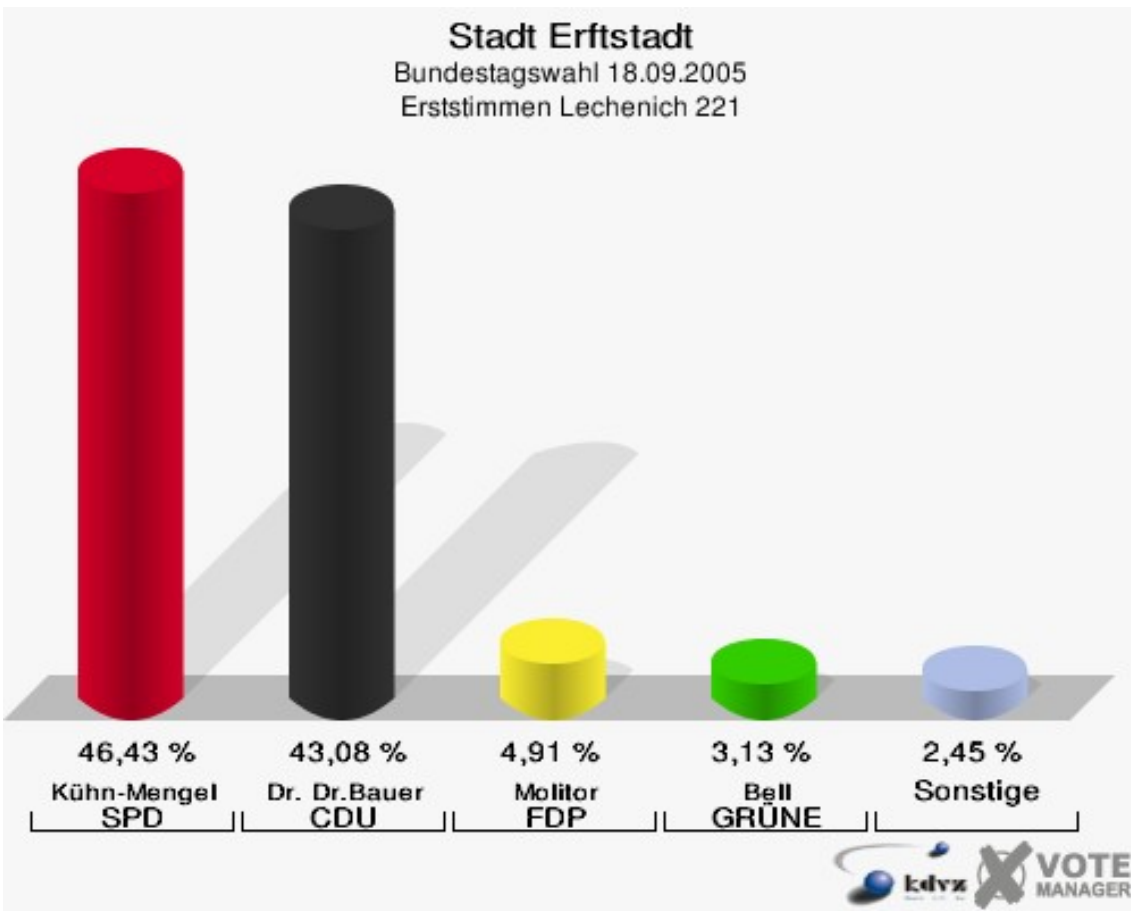


Stadt Erfstadt
Bundestagswahl 18.09.2005
Wahlbeteiligung Lechenich 210

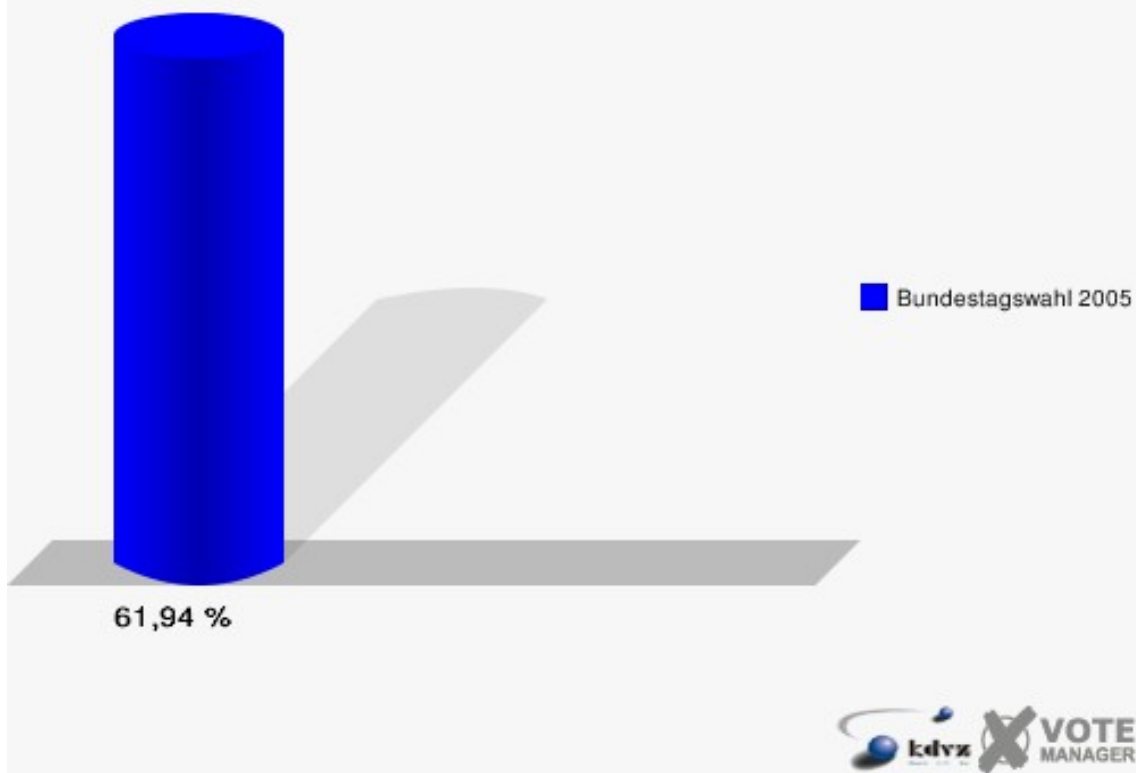


Lechenich 221

	Erststimmen		Zweitstimmen	
Wahlberechtigte	733		733	
Wähler/innen	454	61,94 %	454	61,94 %
ungültige Stimmen	6	1,32 %	4	0,88 %
gültige Stimmen	448	98,68 %	450	99,12 %
Kühn-Mengel, SPD	208	46,43 %	159	35,33 %
Dr. Dr.Bauer, CDU	193	43,08 %	146	32,44 %
Molitor, FDP	22	4,91 %	61	13,56 %
Bell, GRÜNE	14	3,12 %	59	13,11 %
Faber, DIE LINKE	9	2,01 %	18	4,00 %
REP	---	---	3	0,67 %
Tierschutzpartei	---	---	2	0,44 %
Motter, NPD	1	0,22 %	1	0,22 %
FAMILIE	---	---	0	0,00 %
DIE GRAUEN	---	---	1	0,22 %
PBC	---	---	0	0,00 %
ZENTRUM	---	---	0	0,00 %
BÜSO	---	---	0	0,00 %
Deutschland	---	---	0	0,00 %
MLPD	---	---	0	0,00 %
PSG	---	---	0	0,00 %
Sahin, Sahin, Naci	1	0,22 %	---	---

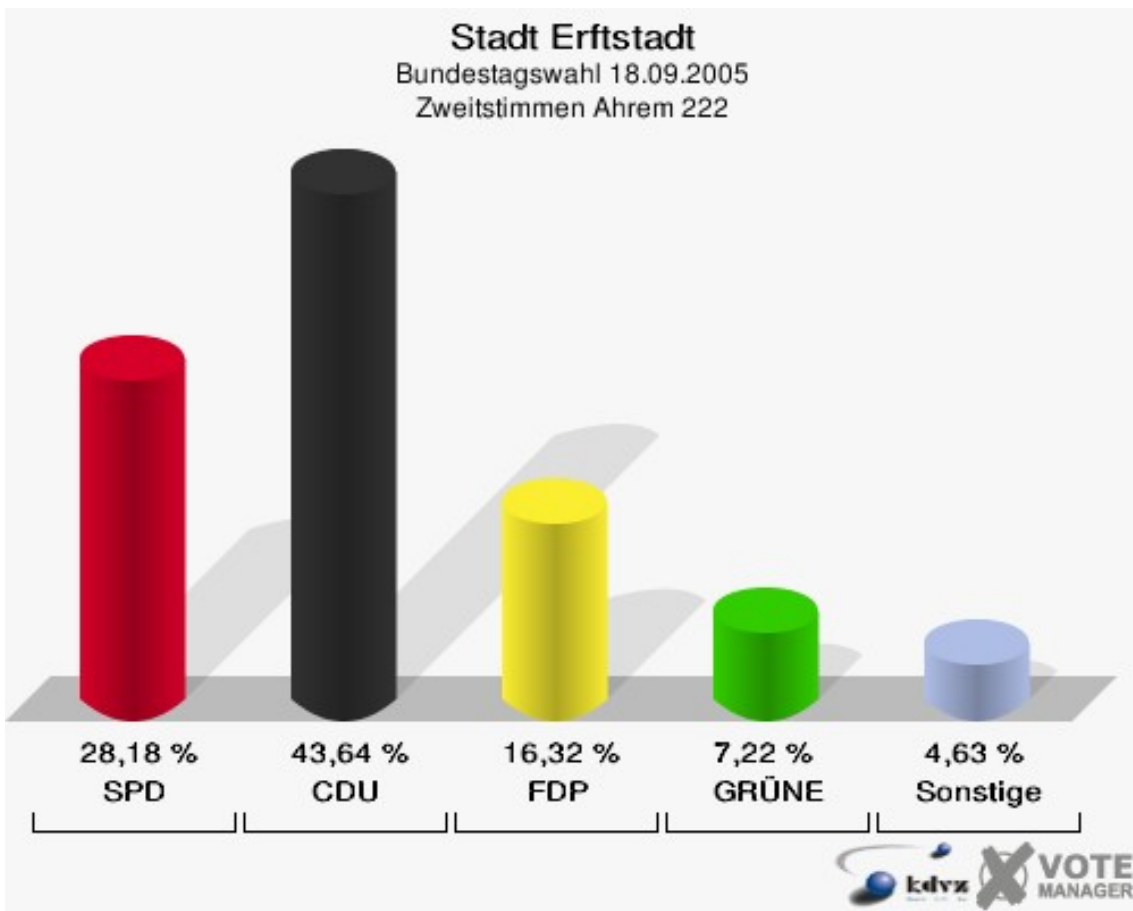
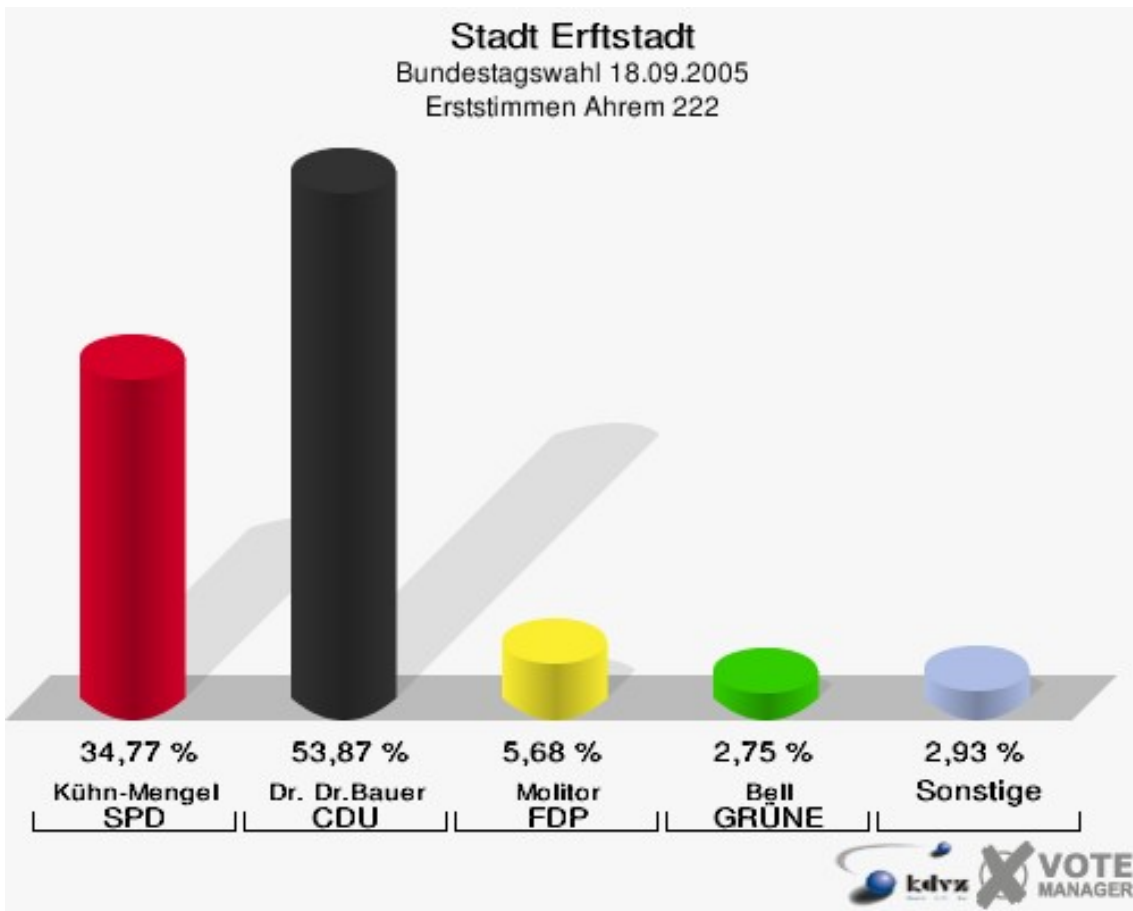


Stadt Erfstadt
Bundestagswahl 18.09.2005
Wahlbeteiligung Lechenich 221

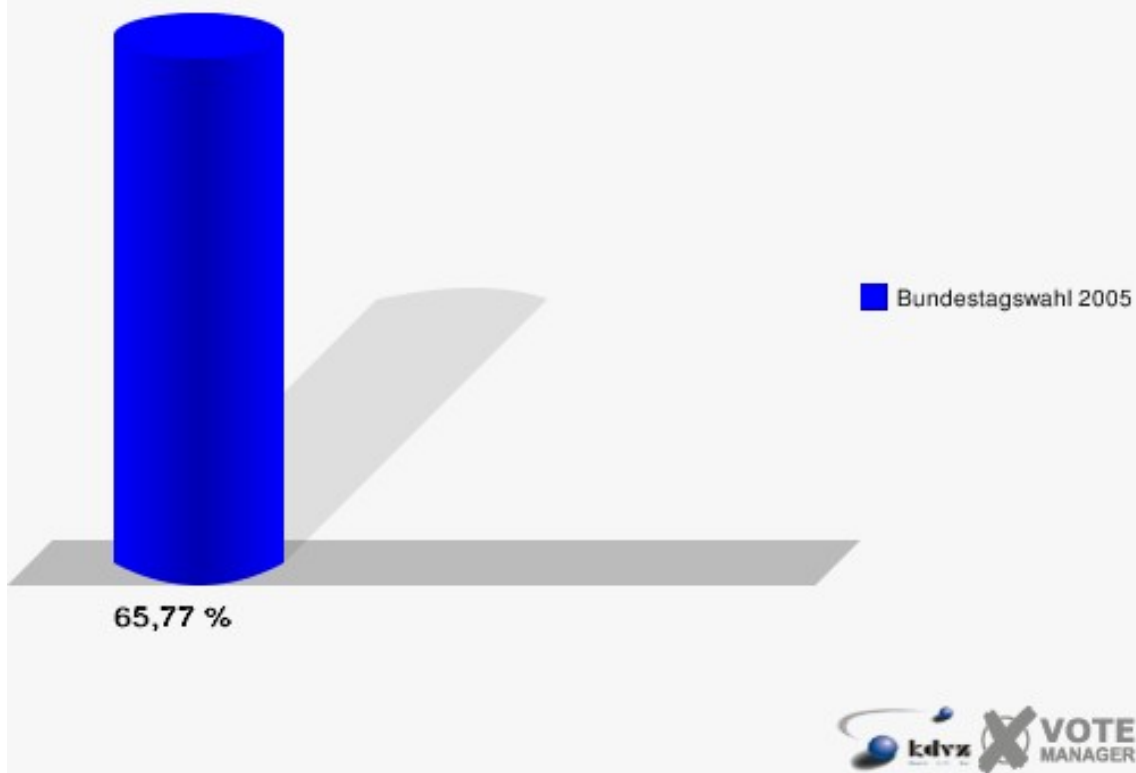


Ahrem 222

	Erststimmen		Zweitstimmen	
Wahlberechtigte	888		888	
Wähler/innen	584	65,77 %	584	65,77 %
ungültige Stimmen	3	0,51 %	2	0,34 %
gültige Stimmen	581	99,49 %	582	99,66 %
Kühn-Mengel, SPD	202	34,77 %	164	28,18 %
Dr. Dr.Bauer, CDU	313	53,87 %	254	43,64 %
Molitor, FDP	33	5,68 %	95	16,32 %
Bell, GRÜNE	16	2,75 %	42	7,22 %
Faber, DIE LINKE	14	2,41 %	17	2,92 %
REP	---	---	0	0,00 %
Tierschutzpartei	---	---	5	0,86 %
Motter, NPD	3	0,52 %	2	0,34 %
FAMILIE	---	---	2	0,34 %
DIE GRAUEN	---	---	1	0,17 %
PBC	---	---	0	0,00 %
ZENTRUM	---	---	0	0,00 %
BÜSO	---	---	0	0,00 %
Deutschland	---	---	0	0,00 %
MLPD	---	---	0	0,00 %
PSG	---	---	0	0,00 %
Sahin, Sahin, Naci	0	0,00 %	---	---

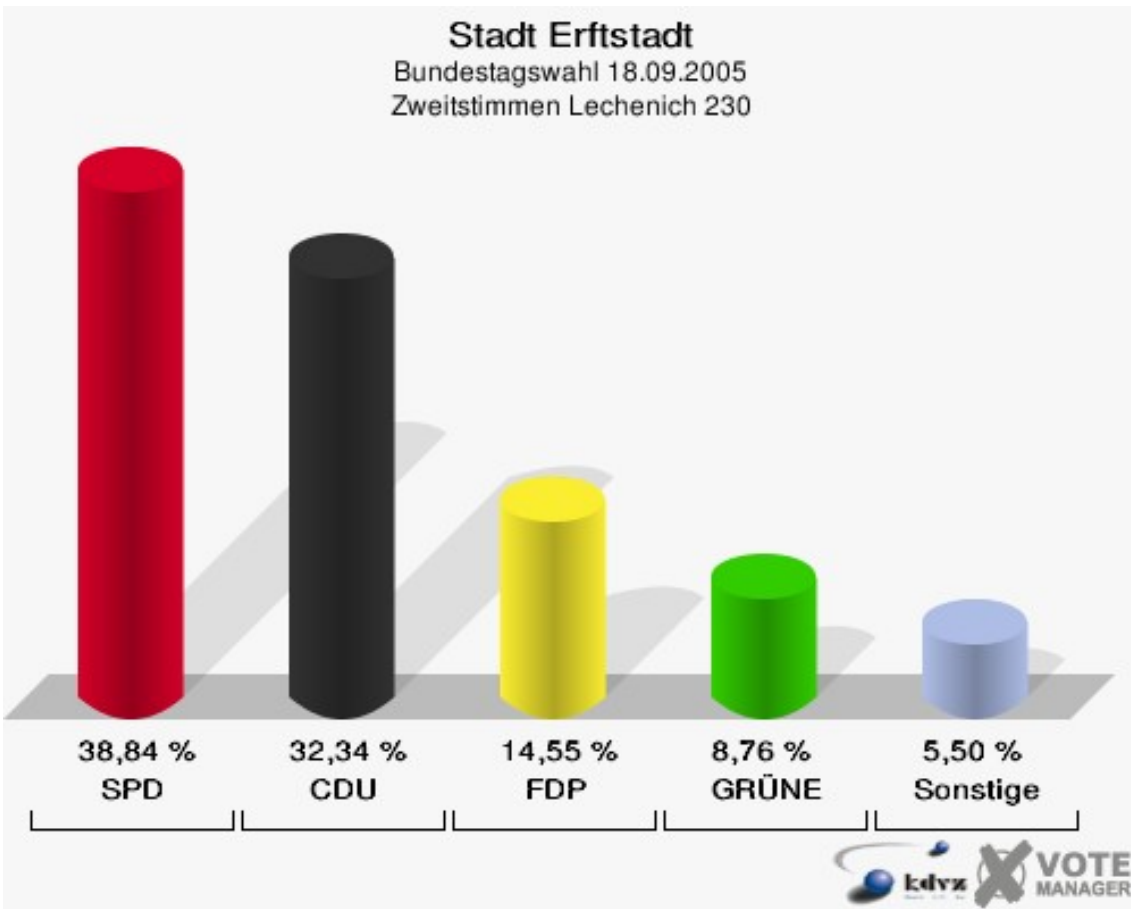
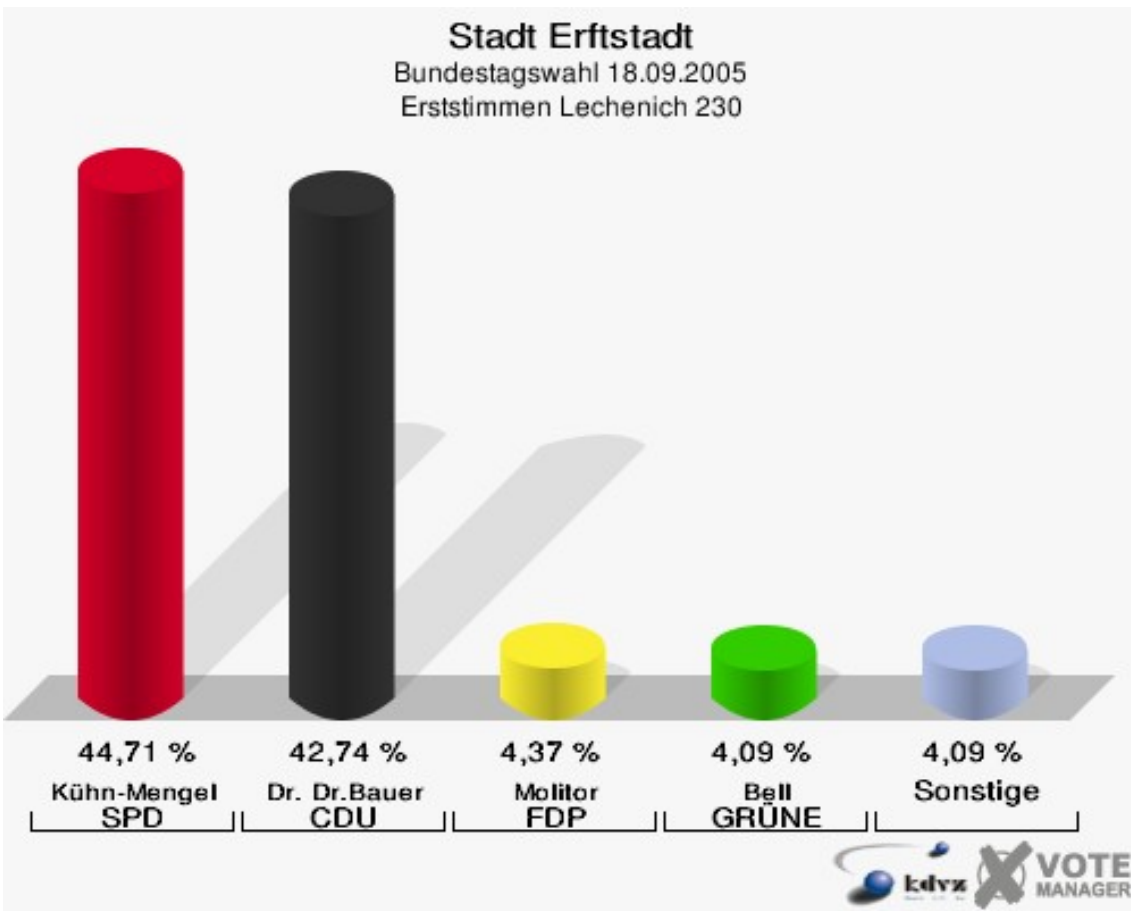


Stadt Erfstadt
Bundestagswahl 18.09.2005
Wahlbeteiligung Ahrem 222

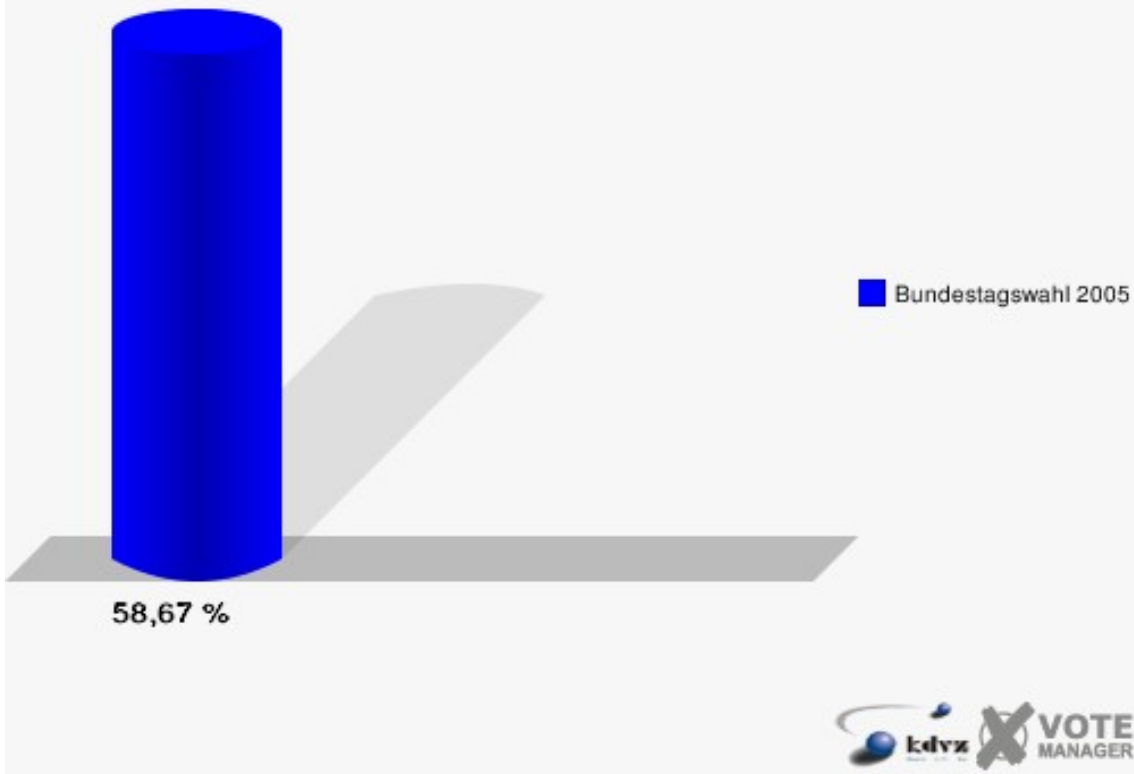


Lechenich 230

	Erststimmen		Zweitstimmen	
Wahlberechtigte	1.222		1.222	
Wähler/innen	717	58,67 %	717	58,67 %
ungültige Stimmen	8	1,12 %	9	1,26 %
gültige Stimmen	709	98,88 %	708	98,74 %
Kühn-Mengel, SPD	317	44,71 %	275	38,84 %
Dr. Dr.Bauer, CDU	303	42,74 %	229	32,34 %
Molitor, FDP	31	4,37 %	103	14,55 %
Bell, GRÜNE	29	4,09 %	62	8,76 %
Faber, DIE LINKE	23	3,24 %	21	2,97 %
REP	---	---	3	0,42 %
Tierschutzpartei	---	---	3	0,42 %
Motter, NPD	6	0,85 %	5	0,71 %
FAMILIE	---	---	3	0,42 %
DIE GRAUEN	---	---	3	0,42 %
PBC	---	---	1	0,14 %
ZENTRUM	---	---	0	0,00 %
BÜSO	---	---	0	0,00 %
Deutschland	---	---	0	0,00 %
MLPD	---	---	0	0,00 %
PSG	---	---	0	0,00 %
Sahin, Sahin, Naci	0	0,00 %	---	---

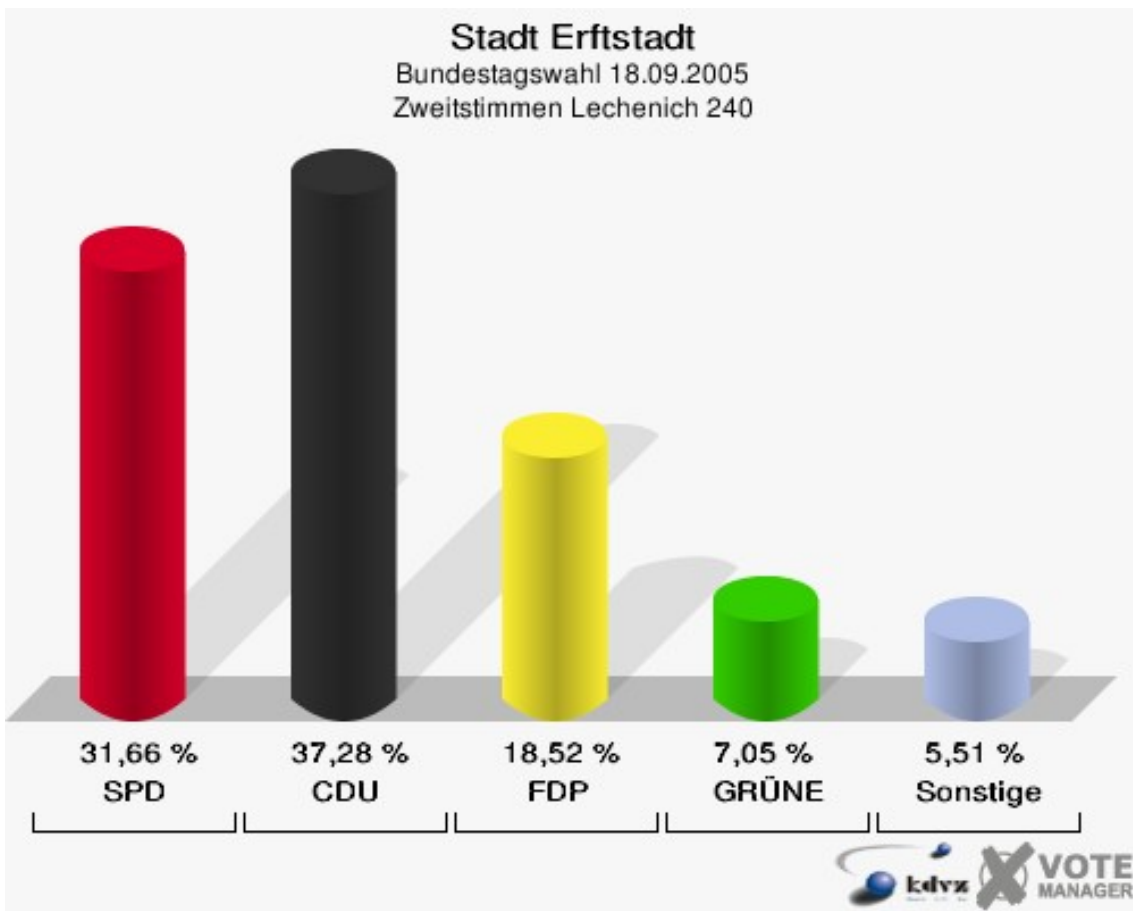
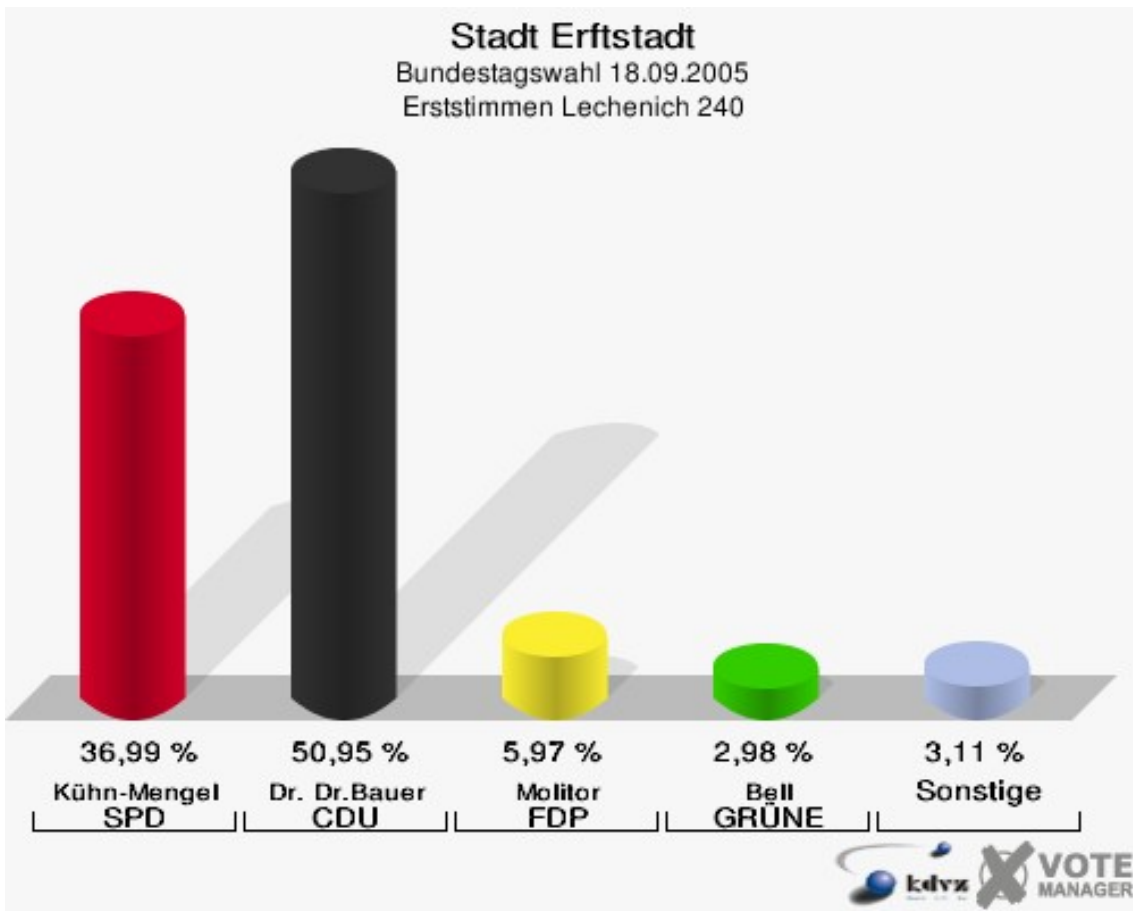


Stadt Erfstadt
Bundestagswahl 18.09.2005
Wahlbeteiligung Lechenich 230

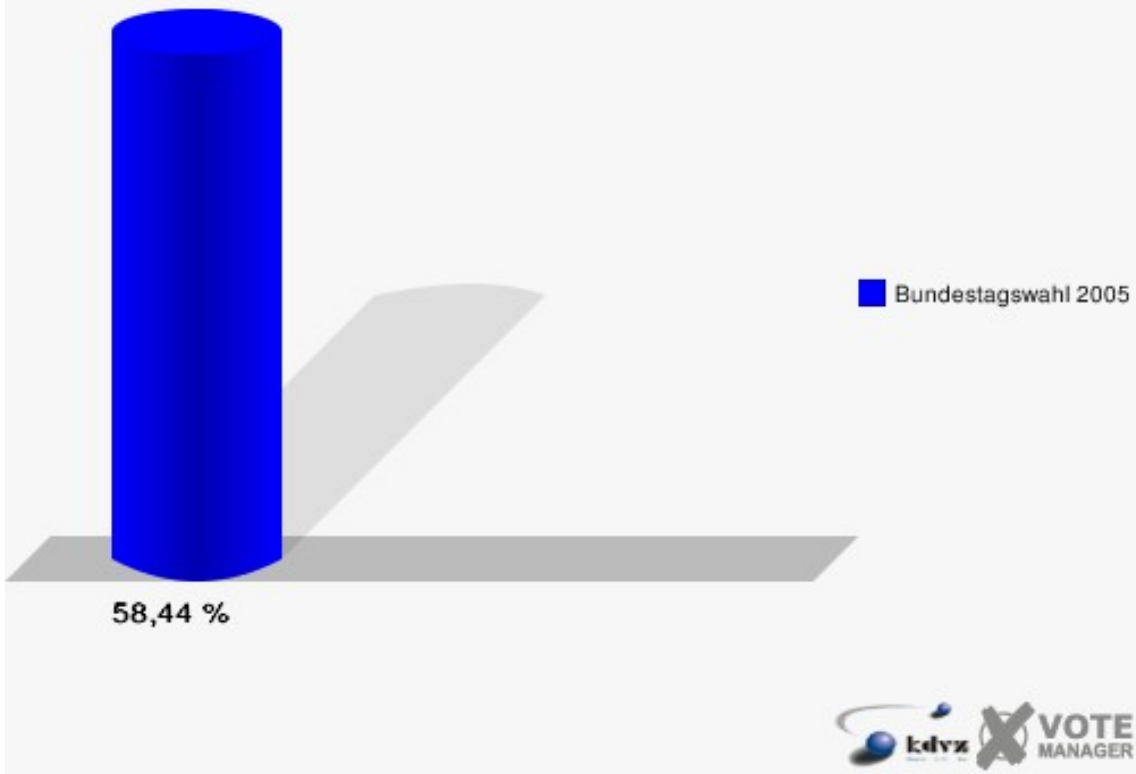


Lechenich 240

	Erststimmen		Zweitstimmen	
Wahlberechtigte	1.451		1.451	
Wähler/innen	848	58,44 %	848	58,44 %
ungültige Stimmen	10	1,18 %	11	1,30 %
gültige Stimmen	838	98,82 %	837	98,70 %
Kühn-Mengel, SPD	310	36,99 %	265	31,66 %
Dr. Dr.Bauer, CDU	427	50,95 %	312	37,28 %
Molitor, FDP	50	5,97 %	155	18,52 %
Bell, GRÜNE	25	2,98 %	59	7,05 %
Faber, DIE LINKE	18	2,15 %	23	2,75 %
REP	---	---	3	0,36 %
Tierschutzpartei	---	---	4	0,48 %
Motter, NPD	7	0,84 %	6	0,72 %
FAMILIE	---	---	4	0,48 %
DIE GRAUEN	---	---	4	0,48 %
PBC	---	---	1	0,12 %
ZENTRUM	---	---	0	0,00 %
BÜSO	---	---	1	0,12 %
Deutschland	---	---	0	0,00 %
MLPD	---	---	0	0,00 %
PSG	---	---	0	0,00 %
Sahin, Sahin, Naci	1	0,12 %	---	---



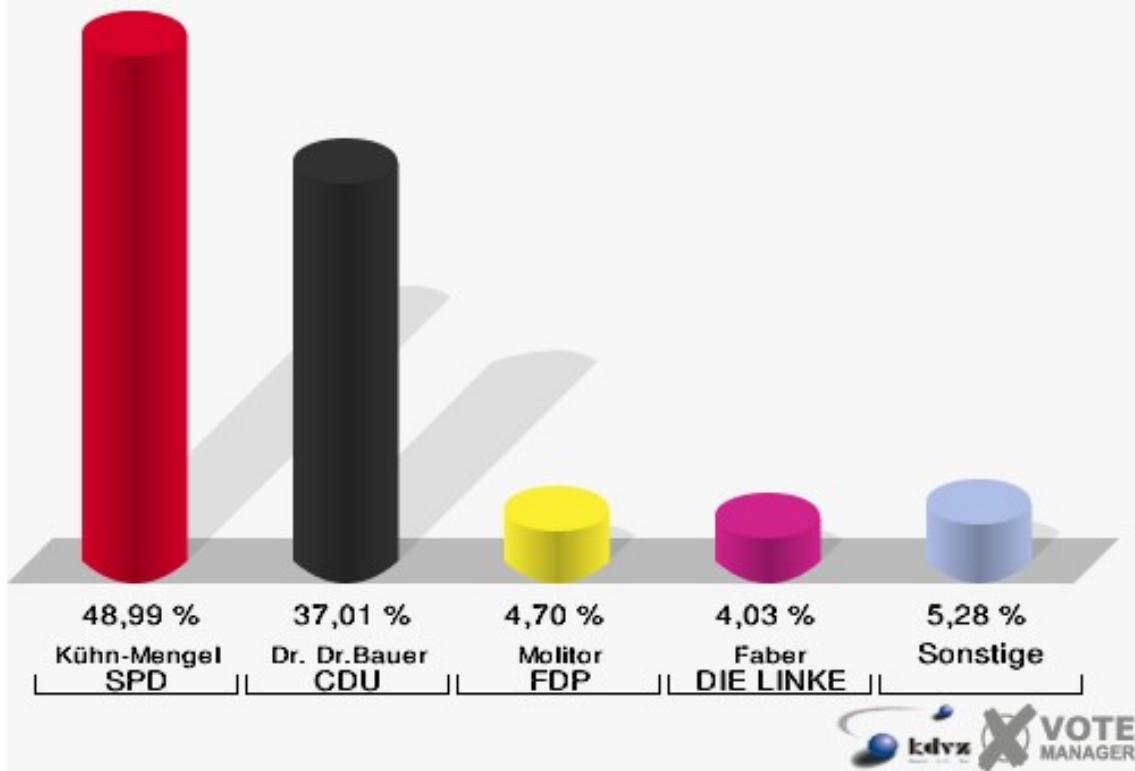
Stadt Erfstadt
Bundestagswahl 18.09.2005
Wahlbeteiligung Lechenich 240



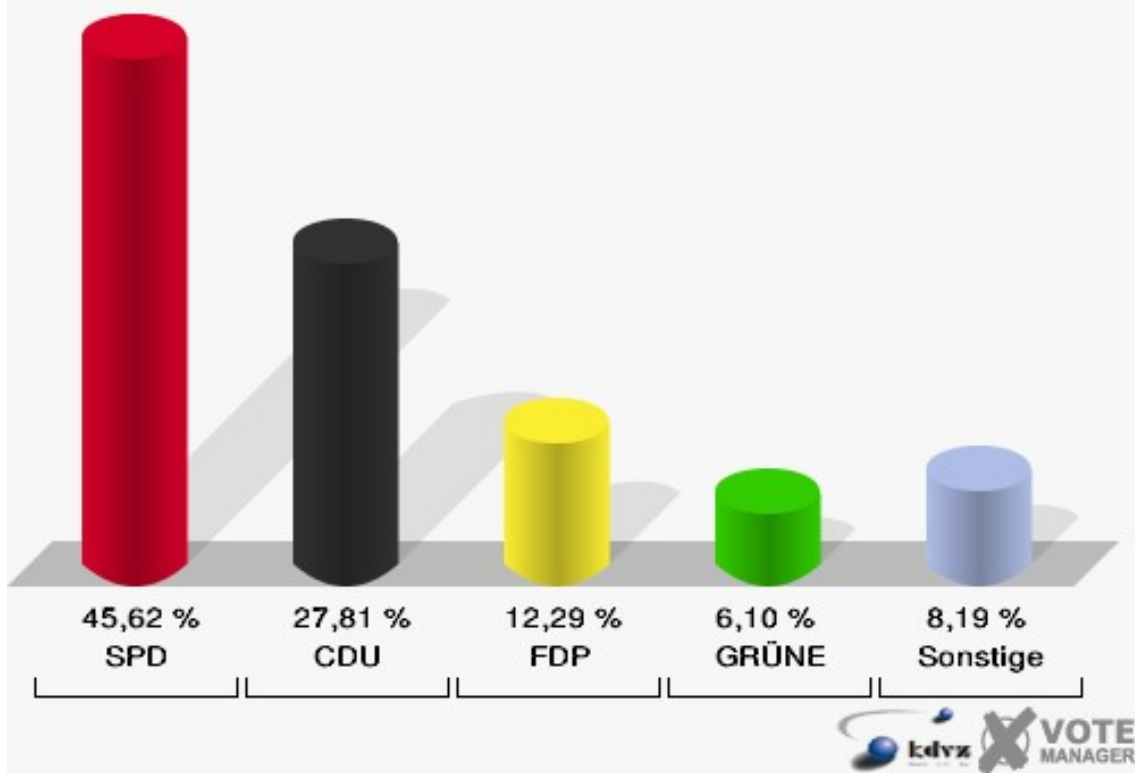
Dirmerzheim 250

	Erststimmen		Zweitstimmen	
Wahlberechtigte	1.666		1.666	
Wähler/innen	1.069	64,17 %	1.069	64,17 %
ungültige Stimmen	26	2,43 %	19	1,78 %
gültige Stimmen	1.043	97,57 %	1.050	98,22 %
Kühn-Mengel, SPD	511	48,99 %	479	45,62 %
Dr. Dr.Bauer, CDU	386	37,01 %	292	27,81 %
Molitor, FDP	49	4,70 %	129	12,29 %
Bell, GRÜNE	36	3,45 %	64	6,10 %
Faber, DIE LINKE	42	4,03 %	50	4,76 %
REP	---	---	4	0,38 %
Tierschutzpartei	---	---	8	0,76 %
Motter, NPD	18	1,73 %	14	1,33 %
FAMILIE	---	---	6	0,57 %
DIE GRAUEN	---	---	2	0,19 %
PBC	---	---	0	0,00 %
ZENTRUM	---	---	1	0,10 %
BÜSO	---	---	0	0,00 %
Deutschland	---	---	1	0,10 %
MLPD	---	---	0	0,00 %
PSG	---	---	0	0,00 %
Sahin, Sahin, Naci	1	0,10 %	---	---

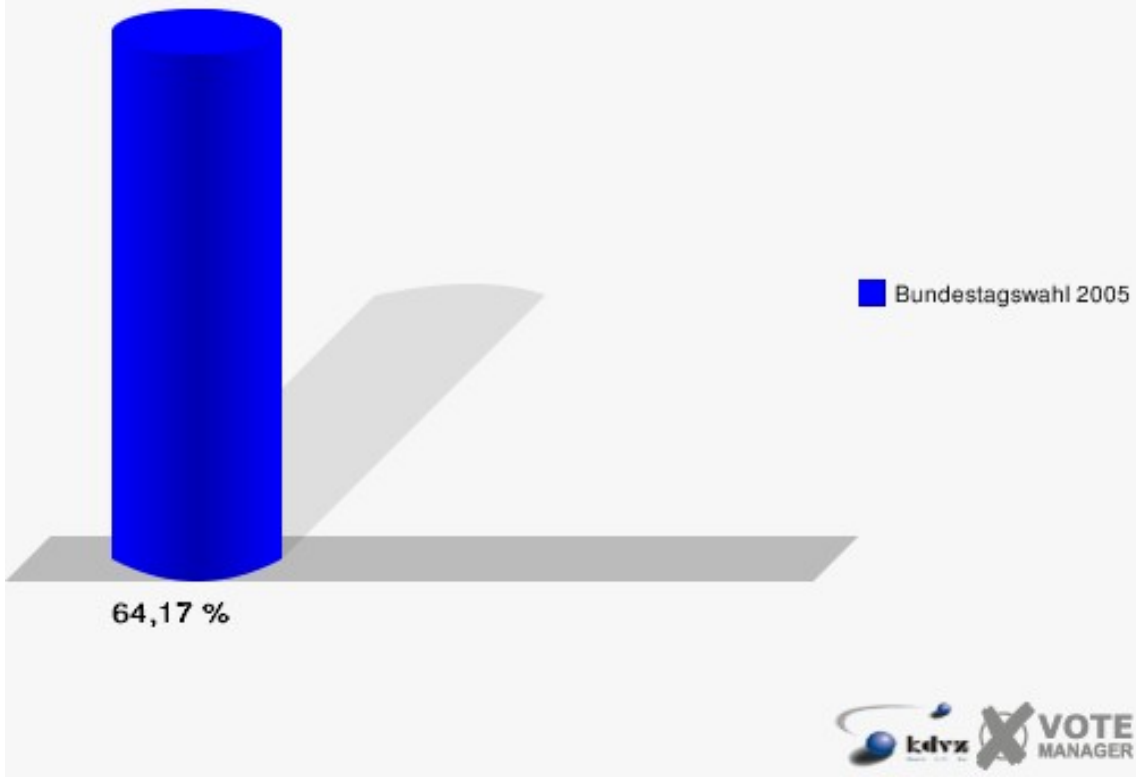
Stadt Erfstadt
Bundestagswahl 18.09.2005
Erststimmen Dirmerzheim 250



Stadt Erfstadt
Bundestagswahl 18.09.2005
Zweitstimmen Dirmerzheim 250



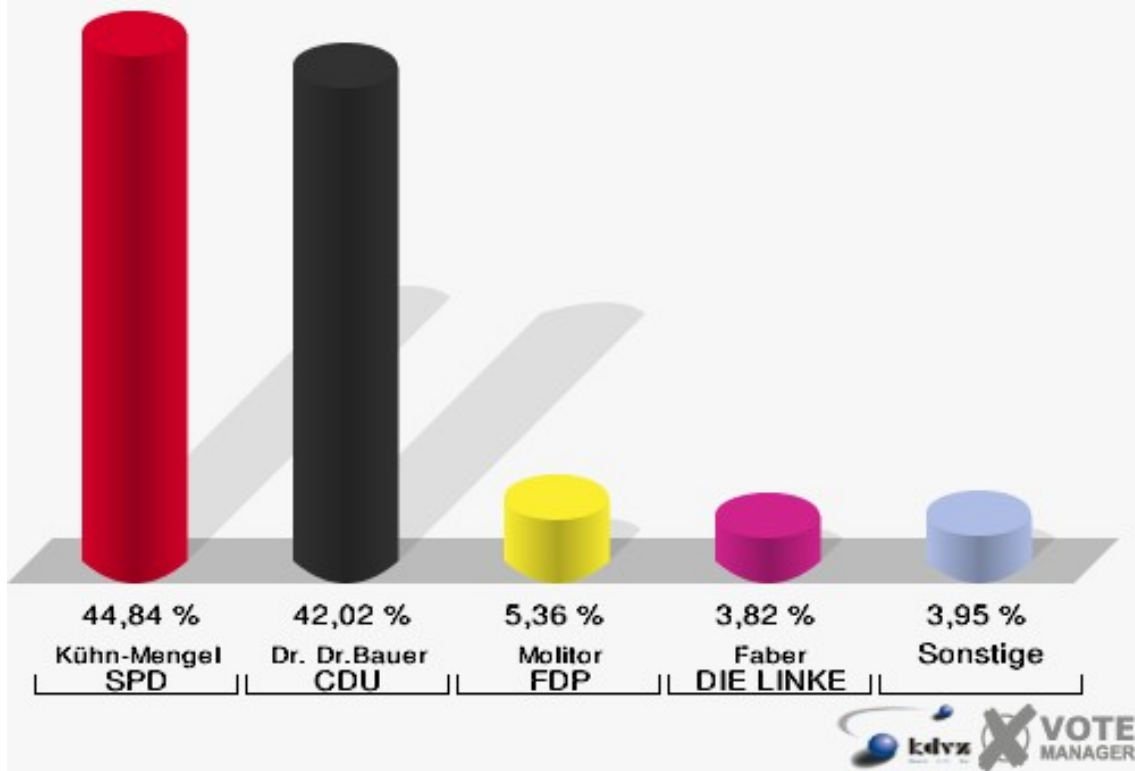
Stadt Erfstadt
Bundestagswahl 18.09.2005
Wahlbeteiligung Dirmerzheim 250



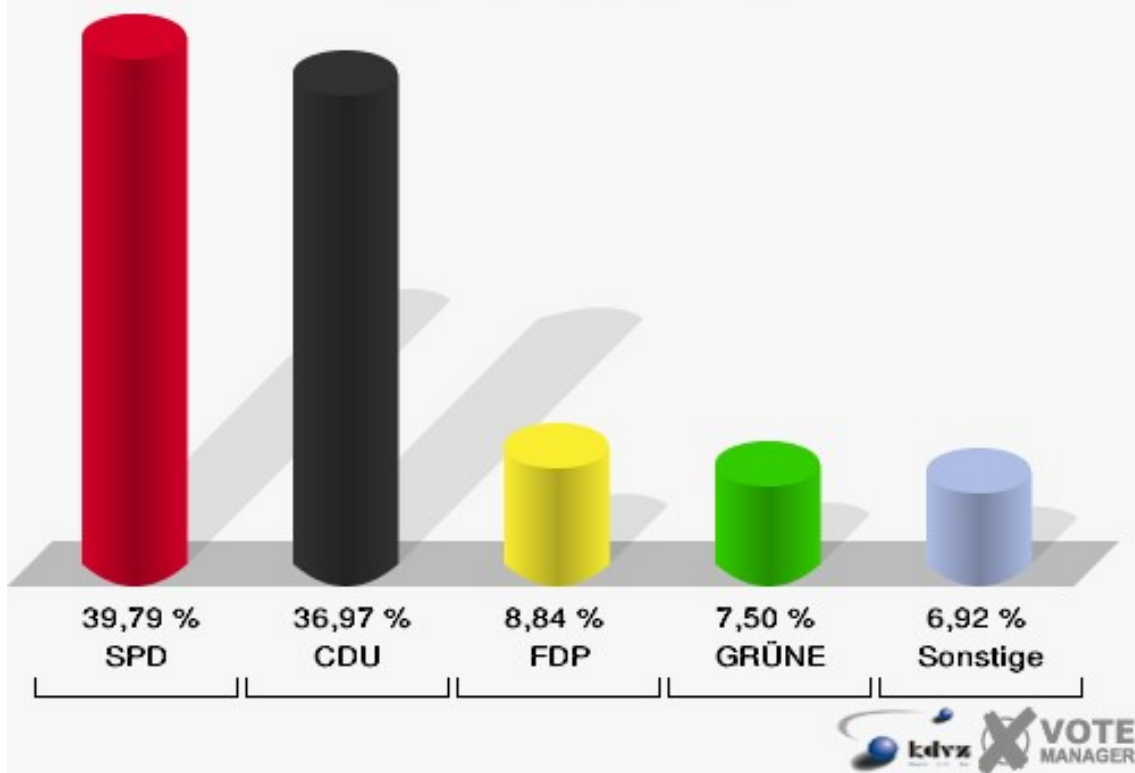
Briefwahlbezirk 1 991

	Erststimmen		Zweitstimmen	
Wähler/innen	1.504		1.504	
ungültige Stimmen	12	0,80 %	11	0,73 %
gültige Stimmen	1.492	99,20 %	1.493	99,27 %
Kühn-Mengel, SPD	669	44,84 %	594	39,79 %
Dr. Dr.Bauer, CDU	627	42,02 %	552	36,97 %
Molitor, FDP	80	5,36 %	132	8,84 %
Bell, GRÜNE	49	3,28 %	112	7,50 %
Faber, DIE LINKE	57	3,82 %	77	5,16 %
REP	---	---	0	0,00 %
Tierschutzpartei	---	---	7	0,47 %
Motter, NPD	6	0,40 %	8	0,54 %
FAMILIE	---	---	4	0,27 %
DIE GRAUEN	---	---	4	0,27 %
PBC	---	---	1	0,07 %
ZENTRUM	---	---	1	0,07 %
BÜSO	---	---	0	0,00 %
Deutschland	---	---	1	0,07 %
MLPD	---	---	0	0,00 %
PSG	---	---	0	0,00 %
Sahin, Sahin, Naci	4	0,27 %	---	---

Stadt Erfstadt
 Bundestagswahl 18.09.2005
 Erststimmen Briefwahlbezirk 1 991

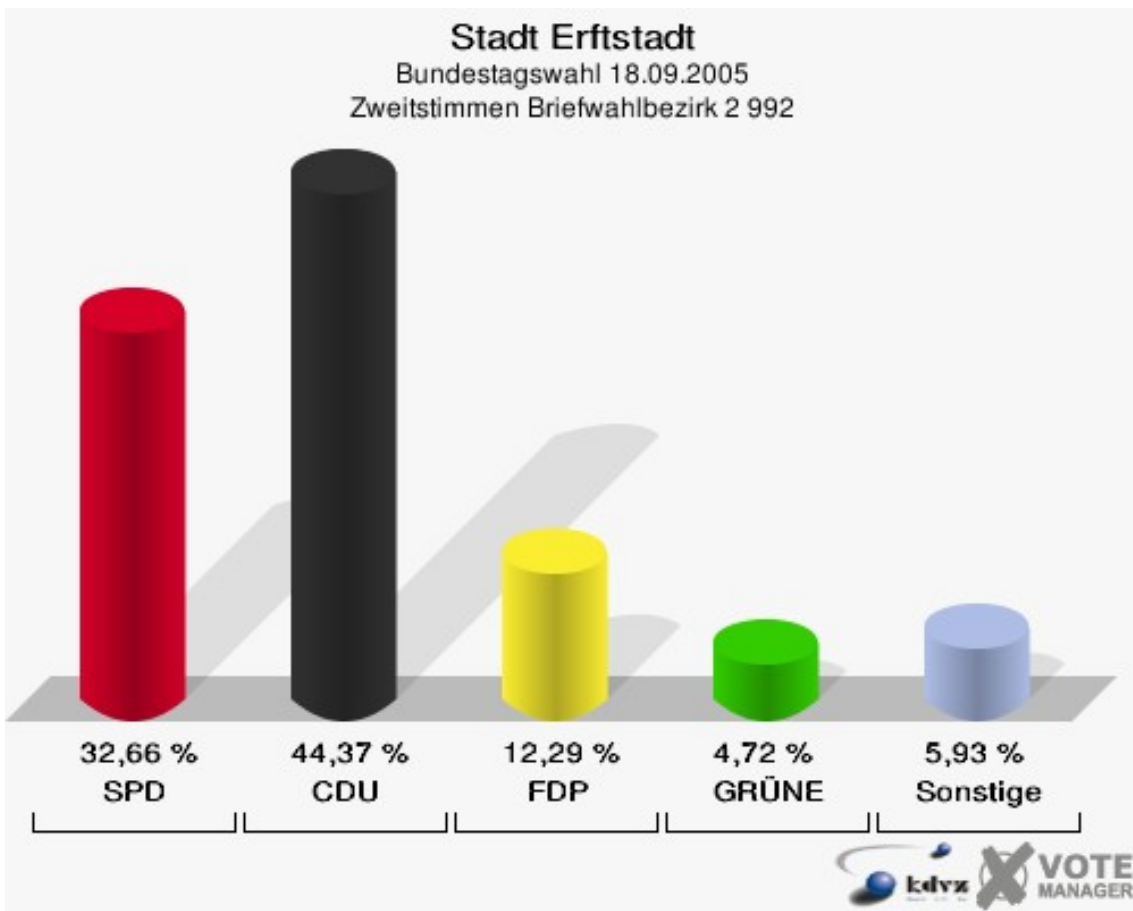
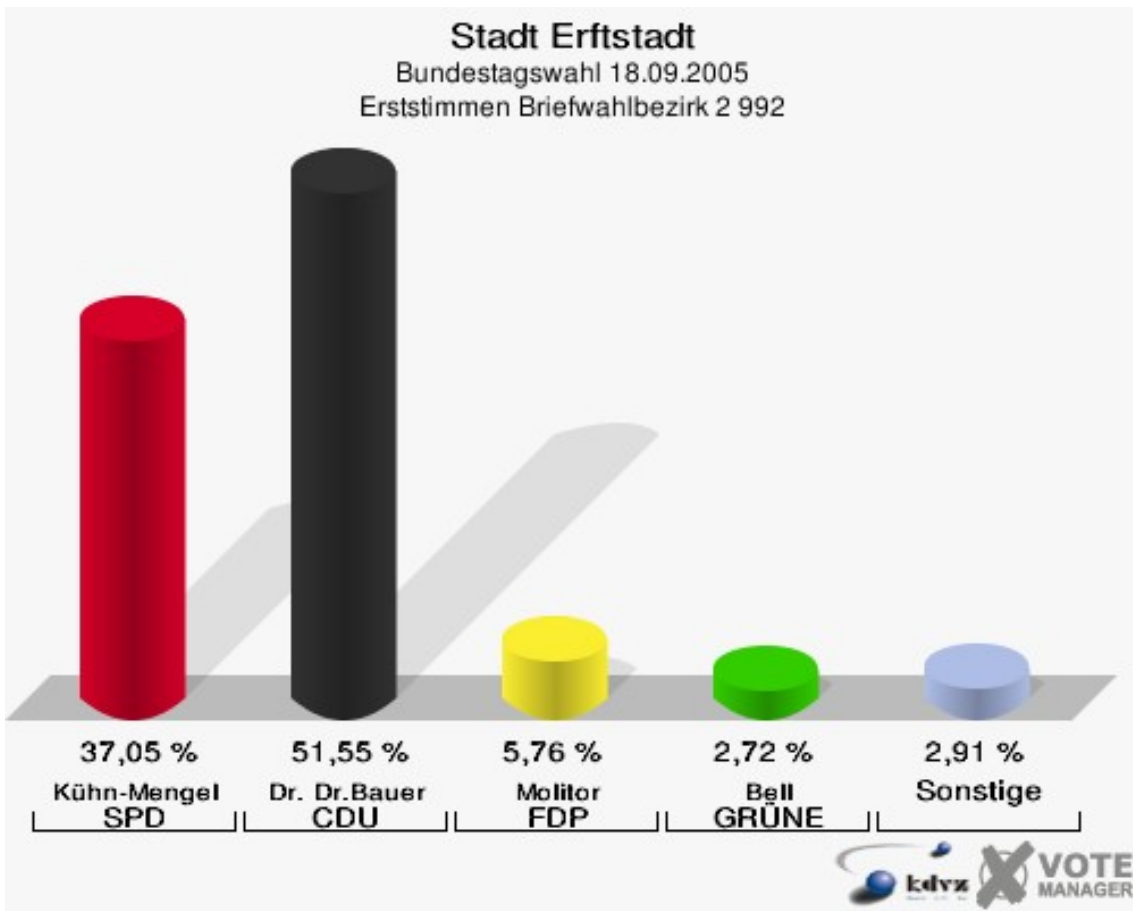


Stadt Erfstadt
 Bundestagswahl 18.09.2005
 Zweitstimmen Briefwahlbezirk 1 991



Briefwahlbezirk 2 992

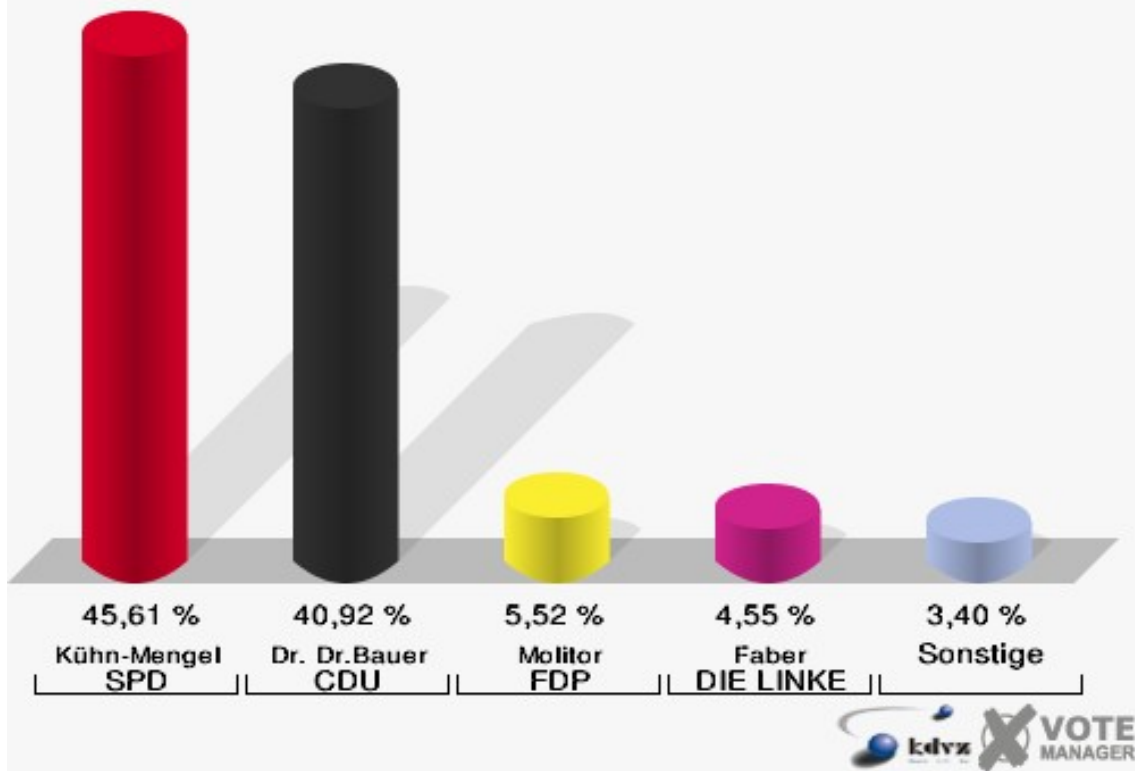
	Erststimmen		Zweitstimmen	
Wähler/innen	1.552		1.552	
ungültige Stimmen	8	0,52 %	6	0,39 %
gültige Stimmen	1.544	99,48 %	1.546	99,61 %
Kühn-Mengel, SPD	572	37,05 %	505	32,66 %
Dr. Dr.Bauer, CDU	796	51,55 %	686	44,37 %
Molitor, FDP	89	5,76 %	190	12,29 %
Bell, GRÜNE	42	2,72 %	73	4,72 %
Faber, DIE LINKE	36	2,33 %	61	3,95 %
REP	---	---	1	0,06 %
Tierschutzpartei	---	---	8	0,52 %
Motter, NPD	9	0,58 %	9	0,58 %
FAMILIE	---	---	3	0,19 %
DIE GRAUEN	---	---	3	0,19 %
PBC	---	---	2	0,13 %
ZENTRUM	---	---	1	0,06 %
BÜSO	---	---	0	0,00 %
Deutschland	---	---	2	0,13 %
MLPD	---	---	1	0,06 %
PSG	---	---	1	0,06 %
Sahin, Sahin, Naci	0	0,00 %	---	---



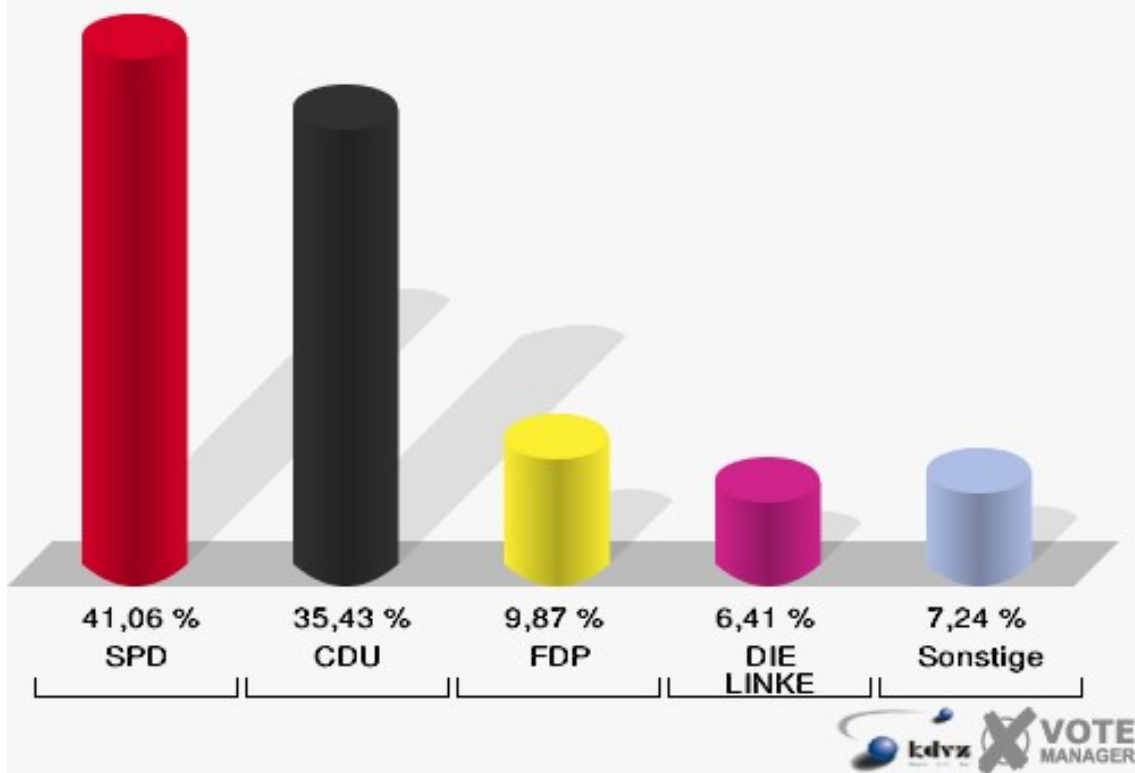
Briefwahlbezirk 3 993

	Erststimmen		Zweitstimmen	
Wähler/innen	1.569		1.569	
ungültige Stimmen	10	0,64 %	8	0,51 %
gültige Stimmen	1.559	99,36 %	1.561	99,49 %
Kühn-Mengel, SPD	711	45,61 %	641	41,06 %
Dr. Dr.Bauer, CDU	638	40,92 %	553	35,43 %
Molitor, FDP	86	5,52 %	154	9,87 %
Bell, GRÜNE	38	2,44 %	78	5,00 %
Faber, DIE LINKE	71	4,55 %	100	6,41 %
REP	---	---	4	0,26 %
Tierschutzpartei	---	---	8	0,51 %
Motter, NPD	10	0,64 %	10	0,64 %
FAMILIE	---	---	4	0,26 %
DIE GRAUEN	---	---	4	0,26 %
PBC	---	---	0	0,00 %
ZENTRUM	---	---	1	0,06 %
BÜSO	---	---	0	0,00 %
Deutschland	---	---	3	0,19 %
MLPD	---	---	0	0,00 %
PSG	---	---	1	0,06 %
Sahin, Sahin, Naci	5	0,32 %	---	---

Stadt Erfstadt
Bundestagswahl 18.09.2005
Erststimmen Briefwahlbezirk 3 993

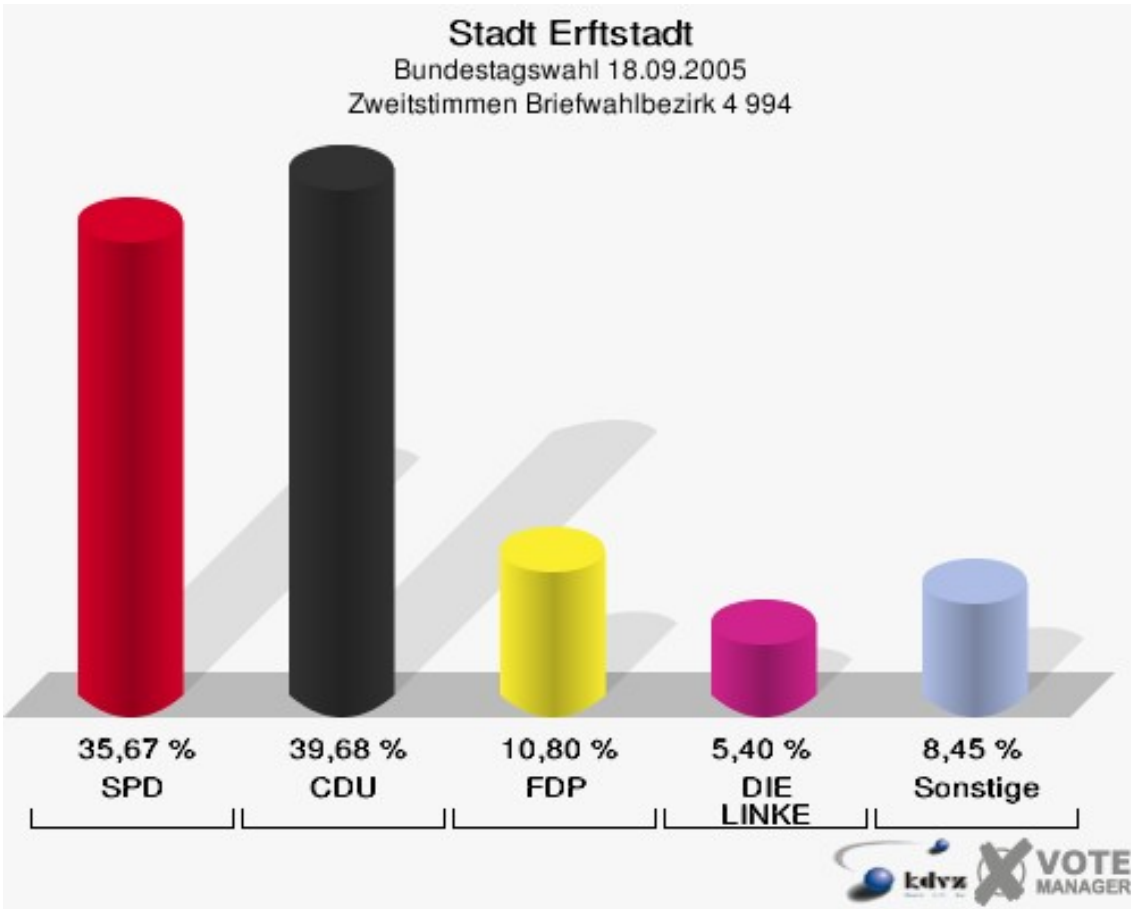
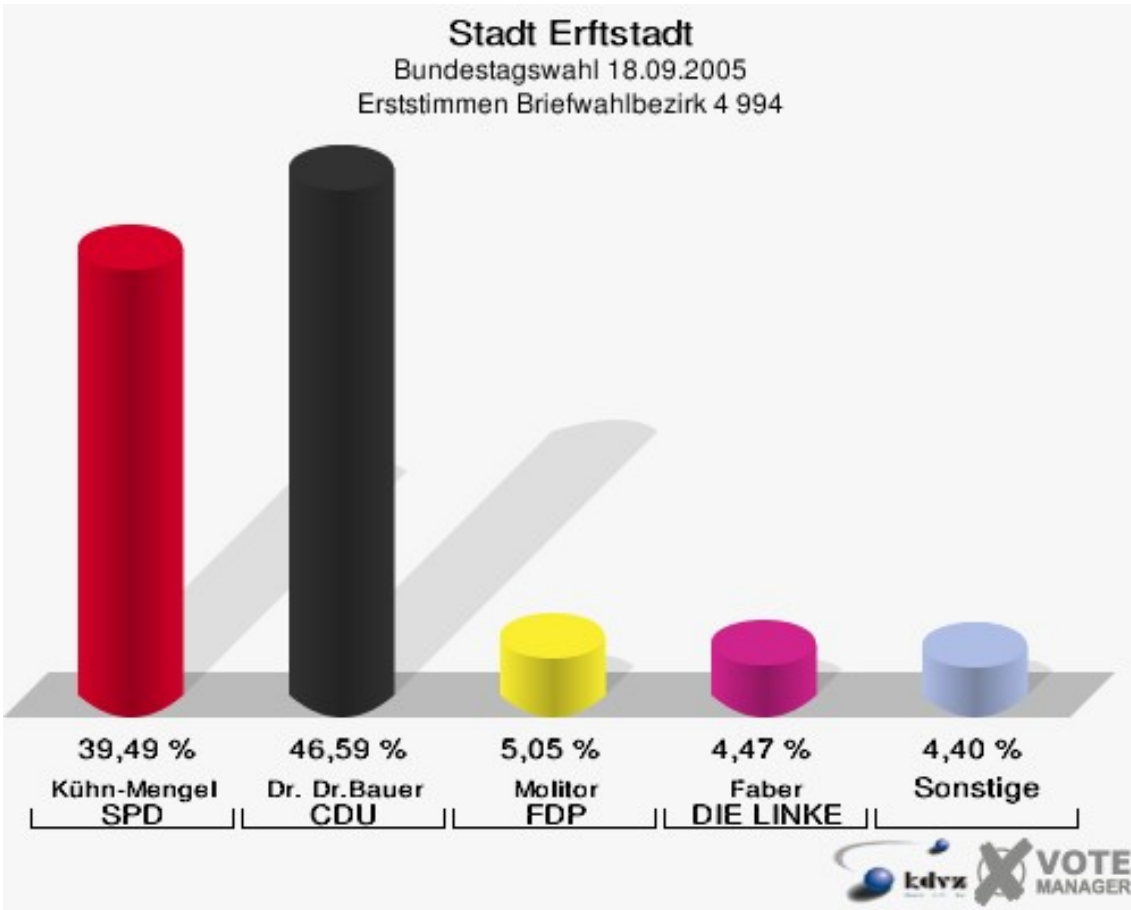


Stadt Erfstadt
Bundestagswahl 18.09.2005
Zweitstimmen Briefwahlbezirk 3 993



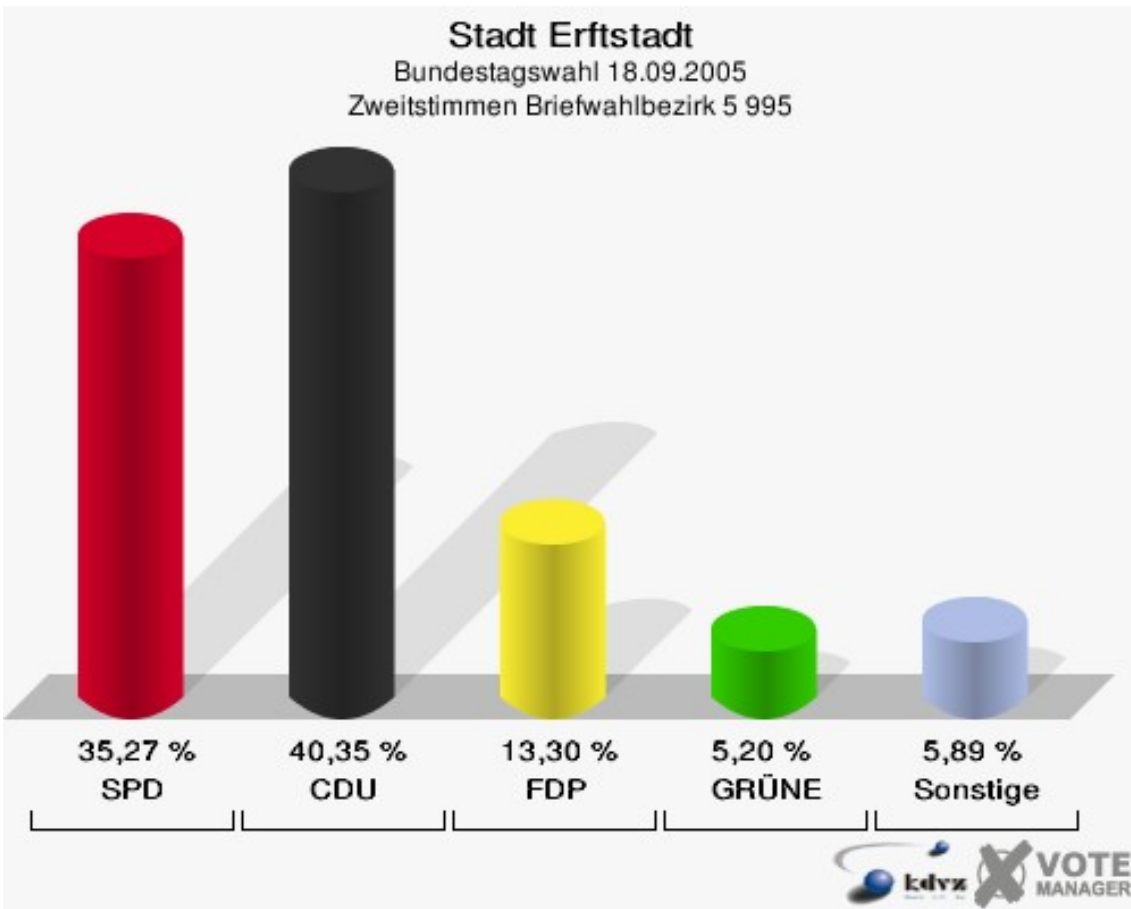
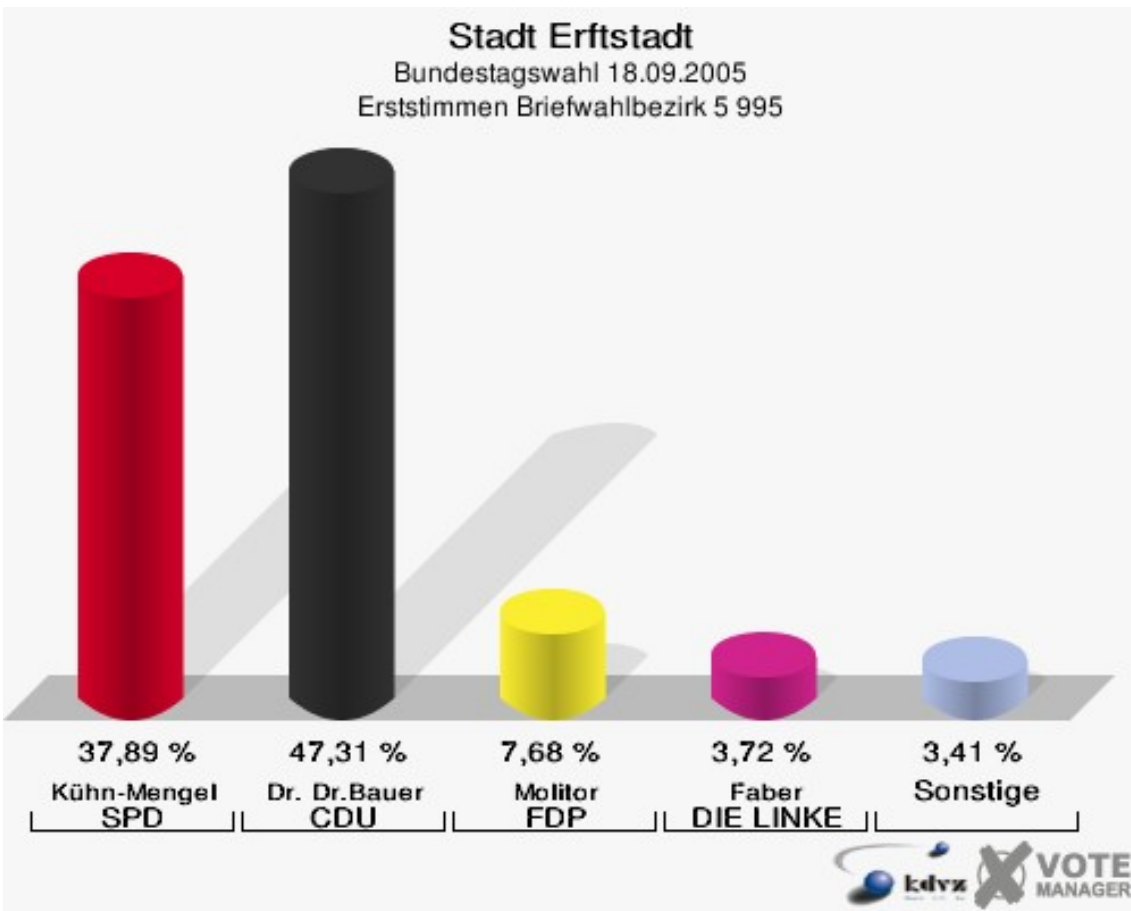
Briefwahlbezirk 4 994

	Erststimmen		Zweitstimmen	
	Anzahl	Anteil %	Anzahl	Anteil %
Wähler/innen	1.385		1.385	
ungültige Stimmen	20	1,44 %	14	1,01 %
gültige Stimmen	1.365	98,56 %	1.371	98,99 %
Kühn-Mengel, SPD	539	39,49 %	489	35,67 %
Dr. Dr.Bauer, CDU	636	46,59 %	544	39,68 %
Molitor, FDP	69	5,05 %	148	10,80 %
Bell, GRÜNE	40	2,93 %	73	5,32 %
Faber, DIE LINKE	61	4,47 %	74	5,40 %
REP	---	---	7	0,51 %
Tierschutzpartei	---	---	8	0,58 %
Motter, NPD	12	0,88 %	3	0,22 %
FAMILIE	---	---	6	0,44 %
DIE GRAUEN	---	---	10	0,73 %
PBC	---	---	1	0,07 %
ZENTRUM	---	---	0	0,00 %
BÜSO	---	---	1	0,07 %
Deutschland	---	---	6	0,44 %
MLPD	---	---	0	0,00 %
PSG	---	---	1	0,07 %
Sahin, Sahin, Naci	8	0,59 %	---	---



Briefwahlbezirk 5 995

	Erststimmen		Zweitstimmen	
Wähler/innen	1.627		1.627	
ungültige Stimmen	12	0,74 %	11	0,68 %
gültige Stimmen	1.615	99,26 %	1.616	99,32 %
Kühn-Mengel, SPD	612	37,89 %	570	35,27 %
Dr. Dr.Bauer, CDU	764	47,31 %	652	40,35 %
Molitor, FDP	124	7,68 %	215	13,30 %
Bell, GRÜNE	45	2,79 %	84	5,20 %
Faber, DIE LINKE	60	3,72 %	63	3,90 %
REP	---	---	3	0,19 %
Tierschutzpartei	---	---	8	0,50 %
Motter, NPD	4	0,25 %	3	0,19 %
FAMILIE	---	---	5	0,31 %
DIE GRAUEN	---	---	7	0,43 %
PBC	---	---	0	0,00 %
ZENTRUM	---	---	0	0,00 %
BÜSO	---	---	0	0,00 %
Deutschland	---	---	6	0,37 %
MLPD	---	---	0	0,00 %
PSG	---	---	0	0,00 %
Sahin, Sahin, Naci	6	0,37 %	---	---



Übersicht Wahlbezirke

Stadt Erfstadt
Bundestagswahl 18.09.2005
Zusammenstellung der Ergebnisse nach Wahlbezirken - Erststimmen -

Wahlbezirk	Wahlbe- rechtigte	Wähler	gültig	Kühn-Men- gel SPD	Dr. Dr.Bauer CDU	Molitor FDP	Bell GRÜNE	Faber DIE LINKE	Motter NPD	Sahin Sahin, Naci
Gymnich 010	1.649	1.056	1.042	473	444	68	27	26	4	0
		64,04 %	98,67 %	45,39 %	42,61 %	6,53 %	2,59 %	2,50 %	0,38 %	0,00 %
Gymnich 020	1.628	1.021	1.017	427	488	45	17	35	5	0
		62,71 %	99,61 %	41,99 %	47,98 %	4,42 %	1,67 %	3,44 %	0,49 %	0,00 %
Kierdorf 030	2.057	1.243	1.228	646	434	22	74	41	11	0
		60,43 %	98,79 %	52,61 %	35,34 %	1,79 %	6,03 %	3,34 %	0,90 %	0,00 %
Kierdorf/Köttingen 041	443	246	240	115	86	14	6	16	3	0
		55,53 %	97,56 %	47,92 %	35,83 %	5,83 %	2,50 %	6,67 %	1,25 %	0,00 %
Kierdorf/Köttingen 042	1.211	782	764	421	241	39	24	26	12	1
		64,57 %	97,70 %	55,10 %	31,54 %	5,10 %	3,14 %	3,40 %	1,57 %	0,13 %
Köttingen 050	1.647	1.060	1.046	528	350	75	39	37	14	3
		64,36 %	98,68 %	50,48 %	33,46 %	7,17 %	3,73 %	3,54 %	1,34 %	0,29 %
Blessem/Frauen- thal 060	1.334	785	775	319	357	58	16	19	6	0
		58,85 %	98,73 %	41,16 %	46,06 %	7,48 %	2,06 %	2,45 %	0,77 %	0,00 %
Liblar 070	1.777	981	963	478	329	62	40	35	16	3
		55,21 %	98,17 %	49,64 %	34,16 %	6,44 %	4,15 %	3,63 %	1,66 %	0,31 %
Liblar 080	1.466	875	865	412	321	46	39	40	6	1
		59,69 %	98,86 %	47,63 %	37,11 %	5,32 %	4,51 %	4,62 %	0,69 %	0,12 %
Liblar 090	2.093	1.192	1.175	543	471	82	22	43	12	2
		56,95 %	98,57 %	46,21 %	40,09 %	6,98 %	1,87 %	3,66 %	1,02 %	0,17 %
Liblar 100	1.644	1.047	1.025	485	359	87	47	38	9	0
		63,69 %	97,90 %	47,32 %	35,02 %	8,49 %	4,59 %	3,71 %	0,88 %	0,00 %

Wahlbezirk	Wahlbe- rechtigte	Wähler	gültig	Kühn-Men- gel SPD	Dr. Dr.Bauer CDU	Molitor FDP	Bell GRÜNE	Faber DIE LINKE	Motter NPD	Sahin Sahin, Naci
Liblar 110	1.799	1.068	1.052	555	322	66	46	49	14	0
		59,37 %	98,50 %	52,76 %	30,61 %	6,27 %	4,37 %	4,66 %	1,33 %	0,00 %
Liblar 120	903	561	554	264	200	44	31	12	3	0
		62,13 %	98,75 %	47,65 %	36,10 %	7,94 %	5,60 %	2,17 %	0,54 %	0,00 %
Bliesheim 130	1.162	725	714	276	364	34	23	12	5	0
		62,39 %	98,48 %	38,66 %	50,98 %	4,76 %	3,22 %	1,68 %	0,70 %	0,00 %
Bliesheim 140	1.507	927	904	428	361	50	28	28	9	0
		61,51 %	97,52 %	47,35 %	39,93 %	5,53 %	3,10 %	3,10 %	1,00 %	0,00 %
Friesheim 151	919	568	560	245	237	34	16	21	3	4
		61,81 %	98,59 %	43,75 %	42,32 %	6,07 %	2,86 %	3,75 %	0,54 %	0,71 %
Niederberg 152	447	288	287	103	141	5	12	16	7	3
		64,43 %	99,65 %	35,89 %	49,13 %	1,74 %	4,18 %	5,57 %	2,44 %	1,05 %
Borr 153	303	196	192	70	100	5	9	7	1	0
		64,69 %	97,96 %	36,46 %	52,08 %	2,60 %	4,69 %	3,65 %	0,52 %	0,00 %
Friesheim 160	1.271	802	788	390	310	40	23	20	5	0
		63,10 %	98,25 %	49,49 %	39,34 %	5,08 %	2,92 %	2,54 %	0,63 %	0,00 %
Erp 170	1.994	1.302	1.281	604	527	51	32	52	15	0
		65,30 %	98,39 %	47,15 %	41,14 %	3,98 %	2,50 %	4,06 %	1,17 %	0,00 %
Lechenich 180	1.525	984	976	451	416	55	27	24	2	1
		64,52 %	99,19 %	46,21 %	42,62 %	5,64 %	2,77 %	2,46 %	0,20 %	0,10 %
Lechenich/Kon- radsheim 190	1.326	803	791	334	330	70	24	25	6	2
		60,56 %	98,51 %	42,23 %	41,72 %	8,85 %	3,03 %	3,16 %	0,76 %	0,25 %
Lechenich 201	1.082	673	664	310	279	35	23	16	1	0
		62,20 %	98,66 %	46,69 %	42,02 %	5,27 %	3,46 %	2,41 %	0,15 %	0,00 %
Herrig 202	381	248	244	122	92	14	4	11	1	0

Wahlbezirk	Wahlberechtigte	Wähler	gültig	Kühn-Mengel SPD	Dr. Dr.Bauer CDU	Molitor FDP	Bell GRÜNE	Faber DIE LINKE	Motter NPD	Sahin Sahin, Naci
		65,09 %	98,39 %	50,00 %	37,70 %	5,74 %	1,64 %	4,51 %	0,41 %	0,00 %
Lechenich 210	1.402	918	903	401	397	46	35	16	7	1
		65,48 %	98,37 %	44,41 %	43,96 %	5,09 %	3,88 %	1,77 %	0,78 %	0,11 %
Lechenich 221	733	454	448	208	193	22	14	9	1	1
		61,94 %	98,68 %	46,43 %	43,08 %	4,91 %	3,12 %	2,01 %	0,22 %	0,22 %
Ahrem 222	888	584	581	202	313	33	16	14	3	0
		65,77 %	99,49 %	34,77 %	53,87 %	5,68 %	2,75 %	2,41 %	0,52 %	0,00 %
Lechenich 230	1.222	717	709	317	303	31	29	23	6	0
		58,67 %	98,88 %	44,71 %	42,74 %	4,37 %	4,09 %	3,24 %	0,85 %	0,00 %
Lechenich 240	1.451	848	838	310	427	50	25	18	7	1
		58,44 %	98,82 %	36,99 %	50,95 %	5,97 %	2,98 %	2,15 %	0,84 %	0,12 %
Dirmerzheim 250	1.666	1.069	1.043	511	386	49	36	42	18	1
		64,17 %	97,57 %	48,99 %	37,01 %	4,70 %	3,45 %	4,03 %	1,73 %	0,10 %
Briefwahlbezirk 1 991	0	1.504	1.492	669	627	80	49	57	6	4
			99,20 %	44,84 %	42,02 %	5,36 %	3,28 %	3,82 %	0,40 %	0,27 %
Briefwahlbezirk 2 992	0	1.552	1.544	572	796	89	42	36	9	0
			99,48 %	37,05 %	51,55 %	5,76 %	2,72 %	2,33 %	0,58 %	0,00 %
Briefwahlbezirk 3 993	0	1.569	1.559	711	638	86	38	71	10	5
			99,36 %	45,61 %	40,92 %	5,52 %	2,44 %	4,55 %	0,64 %	0,32 %
Briefwahlbezirk 4 994	0	1.385	1.365	539	636	69	40	61	12	8
			98,56 %	39,49 %	46,59 %	5,05 %	2,93 %	4,47 %	0,88 %	0,59 %
Briefwahlbezirk 5 995	0	1.627	1.615	612	764	124	45	60	4	6
			99,26 %	37,89 %	47,31 %	7,68 %	2,79 %	3,72 %	0,25 %	0,37 %
Stadt Erftstadt	38.930	31.660	31.244	14.051	13.039	1.780	1.018	1.056	253	47
		81,33 %	98,69 %	44,97 %	41,73 %	5,70 %	3,26 %	3,38 %	0,81 %	0,15 %

Stadt Erfstadt
Bundestagswahl 18.09.2005
Zusammenstellung der Ergebnisse nach Wahlbezirken - Zweitstimmen -




































Wahlbezirk	Wahlberechtigte	Wähler	gültig	SPD	CDU	FDP	GRÜNE	DIE LINKE	REP	Tierschutzpartei	NPD	FAMILIE	DIE GRAUEN	PBC	ZENTRUM	BÜSO	Deutschland	MLPD
Gymnich 010	1.649	1.056	1.039	410	360	148	72	33	2	6	2	2	3	0	1	0	0	0
		64,04 %	98,39 %	39,46 %	34,65 %	14,24 %	6,93 %	3,18 %	0,19 %	0,58 %	0,19 %	0,19 %	0,29 %	0,00 %	0,10 %	0,00 %	0,00 %	0,00 %
Gymnich 020	1.628	1.021	1.010	387	392	140	59	16	3	5	4	1	0	1	0	0	2	0
		62,71 %	98,92 %	38,32 %	38,81 %	13,86 %	5,84 %	1,58 %	0,30 %	0,50 %	0,40 %	0,10 %	0,00 %	0,10 %	0,00 %	0,00 %	0,20 %	0,00 %
Kierdorf 030	2.057	1.243	1.222	545	355	146	87	50	4	7	14	10	4	0	0	0	0	0
		60,43 %	98,31 %	44,60 %	29,05 %	11,95 %	7,12 %	4,09 %	0,33 %	0,57 %	1,15 %	0,82 %	0,33 %	0,00 %	0,00 %	0,00 %	0,00 %	0,00 %
Kierdorf/Kötttingen 041	443	246	235	93	60	39	14	18	1	2	4	2	1	0	0	0	1	0
		55,53 %	95,53 %	39,57 %	25,53 %	16,60 %	5,96 %	7,66 %	0,43 %	0,85 %	1,70 %	0,85 %	0,43 %	0,00 %	0,00 %	0,00 %	0,43 %	0,00 %
Kierdorf/Kötttingen 042	1.211	782	771	393	182	86	52	31	5	8	7	6	1	0	0	0	0	0
		64,57 %	98,59 %	50,97 %	23,61 %	11,15 %	6,74 %	4,02 %	0,65 %	1,04 %	0,91 %	0,78 %	0,13 %	0,00 %	0,00 %	0,00 %	0,00 %	0,00 %
Kötttingen 050	1.647	1.060	1.045	453	265	147	97	47	4	8	10	7	4	0	1	0	2	0
		64,36 %	98,58 %	43,35 %	25,36 %	14,07 %	9,28 %	4,50 %	0,38 %	0,77 %	0,96 %	0,67 %	0,38 %	0,00 %	0,10 %	0,00 %	0,19 %	0,00 %
Blessem/Frauenthal 060	1.334	785	773	284	271	115	55	30	6	1	7	0	2	1	0	0	0	0
		58,85 %	98,47 %	36,74 %	35,06 %	14,88 %	7,12 %	3,88 %	0,78 %	0,13 %	0,91 %	0,00 %	0,26 %	0,13 %	0,00 %	0,00 %	0,00 %	0,00 %
Liblar 070	1.777	981	962	394	256	136	89	48	1	6	19	3	7	1	0	0	1	1
		55,21 %	98,06 %	40,96 %	26,61 %	14,14 %	9,25 %	4,99 %	0,10 %	0,62 %	1,98 %	0,31 %	0,73 %	0,10 %	0,00 %	0,00 %	0,10 %	0,10 %
Liblar 080	1.466	875	870	365	232	127	86	42	3	3	8	2	0	0	1	0	0	0
		59,69 %	99,43 %	41,95 %	26,67 %	14,60 %	9,89 %	4,83 %	0,34 %	0,34 %	0,92 %	0,23 %	0,00 %	0,00 %	0,11 %	0,00 %	0,00 %	0,00 %
Liblar 090	2.093	1.192	1.181	450	371	160	110	56	1	8	13	4	4	0	0	0	2	1
		56,95 %	99,08 %	38,10 %	31,41 %	13,55 %	9,31 %	4,74 %	0,08 %	0,68 %	1,10 %	0,34 %	0,34 %	0,00 %	0,00 %	0,00 %	0,17 %	0,08 %
Liblar 100	1.644	1.047	1.036	435	295	133	113	34	0	9	11	3	2	0	0	0	1	0
		63,69 %	98,95 %	41,99 %	28,47 %	12,84 %	10,91 %	3,28 %	0,00 %	0,87 %	1,06 %	0,29 %	0,19 %	0,00 %	0,00 %	0,00 %	0,10 %	0,00 %
Liblar 110	1.799	1.068	1.059	470	269	112	107	77	4	1	13	2	4	0	0	0	0	0
		59,37 %	99,16 %	44,38 %	25,40 %	10,58 %	10,10 %	7,27 %	0,38 %	0,09 %	1,23 %	0,19 %	0,38 %	0,00 %	0,00 %	0,00 %	0,00 %	0,00 %
Liblar 120	903	561	552	227	149	81	60	21	0	6	4	2	1	0	1	0	0	0
		62,13 %	98,40 %	41,12 %	26,99 %	14,67 %	10,87 %	3,80 %	0,00 %	1,09 %	0,72 %	0,36 %	0,18 %	0,00 %	0,18 %	0,00 %	0,00 %	0,00 %
Bliesheim 130	1.162	725	716	231	274	118	61	16	3	2	7	1	3	0	0	0	0	0
		62,39 %	98,76 %	32,26 %	38,27 %	16,48 %	8,52 %	2,23 %	0,42 %	0,28 %	0,98 %	0,14 %	0,42 %	0,00 %	0,00 %	0,00 %	0,00 %	0,00 %
Bliesheim 140	1.507	927	905	386	288	106	52	37	0	2	15	8	9	0	0	1	1	0
		61,51 %	97,63 %	42,65 %	31,82 %	11,71 %	5,75 %	4,09 %	0,00 %	0,22 %	1,66 %	0,88 %	0,99 %	0,00 %	0,00 %	0,11 %	0,11 %	0,00 %
Friesheim 151	919	568	559	212	175	92	42	24	1	0	8	4	0	0	0	0	0	0
		61,81 %	98,42 %	37,92 %	31,31 %	16,46 %	7,51 %	4,29 %	0,18 %	0,00 %	1,43 %	0,72 %	0,00 %	0,00 %	0,00 %	0,00 %	0,00 %	0,00 %
Niederberg 152	447	288	287	85	104	35	33	19	2	4	1	3	0	0	0	0	1	0
		64,43 %	99,65 %	29,62 %	36,24 %	12,20 %	11,50 %	6,62 %	0,70 %	1,39 %	0,35 %	1,05 %	0,00 %	0,00 %	0,00 %	0,00 %	0,35 %	0,00 %
Borr 153	303	196	193	66	76	27	12	9	0	0	1	0	1	0	0	0	1	0
		64,69 %	98,47 %	34,20 %	39,38 %	13,99 %	6,22 %	4,66 %	0,00 %	0,00 %	0,52 %	0,00 %	0,52 %	0,00 %	0,00 %	0,00 %	0,52 %	0,00 %

Wahlbezirk	Wahlberechtigte	Wähler	gültig	SPD	CDU	FDP	GRÜNE	DIE LINKE	REP	Tierschutzpartei	NPD	FAMILIE	DIE GRAUEN	PBC	ZENTRUM	BÜSO	Deutschland	MLPD
Friesheim 160	1.271	802	791	329	247	98	65	31	0	3	5	6	3	0	1	0	1	1
		63,10 %	98,63 %	41,59 %	31,23 %	12,39 %	8,22 %	3,92 %	0,00 %	0,38 %	0,63 %	0,76 %	0,38 %	0,00 %	0,13 %	0,00 %	0,13 %	0,13 %
Erp 170	1.994	1.302	1.281	524	424	142	95	64	3	8	6	9	5	0	0	0	1	0
		65,30 %	98,39 %	40,91 %	33,10 %	11,09 %	7,42 %	5,00 %	0,23 %	0,62 %	0,47 %	0,70 %	0,39 %	0,00 %	0,00 %	0,00 %	0,08 %	0,00 %
Lechenich 180	1.525	984	976	393	298	171	65	36	3	2	2	4	1	1	0	0	0	0
		64,52 %	99,19 %	40,27 %	30,53 %	17,52 %	6,66 %	3,69 %	0,31 %	0,20 %	0,20 %	0,41 %	0,10 %	0,10 %	0,00 %	0,00 %	0,00 %	0,00 %
Lechenich/Konradshem 190	1.326	803	798	291	228	163	70	37	1	5	3	0	0	0	0	0	0	0
		60,56 %	99,38 %	36,47 %	28,57 %	20,43 %	8,77 %	4,64 %	0,13 %	0,63 %	0,38 %	0,00 %	0,00 %	0,00 %	0,00 %	0,00 %	0,00 %	0,00 %
Lechenich 201	1.082	673	665	262	214	98	69	18	0	0	0	2	2	0	0	0	0	0
		62,20 %	98,81 %	39,40 %	32,18 %	14,74 %	10,38 %	2,71 %	0,00 %	0,00 %	0,00 %	0,30 %	0,30 %	0,00 %	0,00 %	0,00 %	0,00 %	0,00 %
Herrig 202	381	248	243	100	73	36	16	15	1	2	0	0	0	0	0	0	0	0
		65,09 %	97,98 %	41,15 %	30,04 %	14,81 %	6,58 %	6,17 %	0,41 %	0,82 %	0,00 %	0,00 %	0,00 %	0,00 %	0,00 %	0,00 %	0,00 %	0,00 %
Lechenich 210	1.402	918	904	346	296	143	73	33	0	6	4	1	1	0	1	0	0	0
		65,48 %	98,47 %	38,27 %	32,74 %	15,82 %	8,08 %	3,65 %	0,00 %	0,66 %	0,44 %	0,11 %	0,11 %	0,00 %	0,11 %	0,00 %	0,00 %	0,00 %
Lechenich 221	733	454	450	159	146	61	59	18	3	2	1	0	1	0	0	0	0	0
		61,94 %	99,12 %	35,33 %	32,44 %	13,56 %	13,11 %	4,00 %	0,67 %	0,44 %	0,22 %	0,00 %	0,22 %	0,00 %	0,00 %	0,00 %	0,00 %	0,00 %
Ahrem 222	888	584	582	164	254	95	42	17	0	5	2	2	1	0	0	0	0	0
		65,77 %	99,66 %	28,18 %	43,64 %	16,32 %	7,22 %	2,92 %	0,00 %	0,86 %	0,34 %	0,34 %	0,17 %	0,00 %	0,00 %	0,00 %	0,00 %	0,00 %
Lechenich 230	1.222	717	708	275	229	103	62	21	3	3	5	3	3	1	0	0	0	0
		58,67 %	98,74 %	38,84 %	32,34 %	14,55 %	8,76 %	2,97 %	0,42 %	0,42 %	0,71 %	0,42 %	0,42 %	0,14 %	0,00 %	0,00 %	0,00 %	0,00 %
Lechenich 240	1.451	848	837	265	312	155	59	23	3	4	6	4	4	1	0	1	0	0
		58,44 %	98,70 %	31,66 %	37,28 %	18,52 %	7,05 %	2,75 %	0,36 %	0,48 %	0,72 %	0,48 %	0,48 %	0,12 %	0,00 %	0,12 %	0,00 %	0,00 %
Dirmerzheim 250	1.666	1.069	1.050	479	292	129	64	50	4	8	14	6	2	0	1	0	1	0
		64,17 %	98,22 %	45,62 %	27,81 %	12,29 %	6,10 %	4,76 %	0,38 %	0,76 %	1,33 %	0,57 %	0,19 %	0,00 %	0,10 %	0,00 %	0,10 %	0,00 %
Briefwahlbezirk 1 991	0	1.504	1.493	594	552	132	112	77	0	7	8	4	4	1	1	0	1	0
		99,27 %	99,27 %	39,79 %	36,97 %	8,84 %	7,50 %	5,16 %	0,00 %	0,47 %	0,54 %	0,27 %	0,27 %	0,07 %	0,07 %	0,00 %	0,07 %	0,00 %
Briefwahlbezirk 2 992	0	1.552	1.546	505	686	190	73	61	1	8	9	3	3	2	1	0	2	1
		99,61 %	99,61 %	32,66 %	44,37 %	12,29 %	4,72 %	3,95 %	0,06 %	0,52 %	0,58 %	0,19 %	0,19 %	0,13 %	0,06 %	0,00 %	0,13 %	0,06 %
Briefwahlbezirk 3 993	0	1.569	1.561	641	553	154	78	100	4	8	10	4	4	0	1	0	3	0
		99,49 %	99,49 %	41,06 %	35,43 %	9,87 %	5,00 %	6,41 %	0,26 %	0,51 %	0,64 %	0,26 %	0,26 %	0,00 %	0,06 %	0,00 %	0,19 %	0,00 %
Briefwahlbezirk 4 994	0	1.385	1.371	489	544	148	73	74	7	8	3	6	10	1	0	1	6	0
		98,99 %	98,99 %	35,67 %	39,68 %	10,80 %	5,32 %	5,40 %	0,51 %	0,58 %	0,22 %	0,44 %	0,73 %	0,07 %	0,00 %	0,07 %	0,44 %	0,00 %
Briefwahlbezirk 5 995	0	1.627	1.616	570	652	215	84	63	3	8	3	5	7	0	0	0	6	0
		99,32 %	99,32 %	35,27 %	40,35 %	13,30 %	5,20 %	3,90 %	0,19 %	0,50 %	0,19 %	0,31 %	0,43 %	0,00 %	0,00 %	0,00 %	0,37 %	0,00 %
Stadt Erftstadt	38.930	31.660	31.287	12.272	10.374	4.181	2.360	1.346	76	165	229	119	97	10	10	3	33	4
		81,33 %	98,82 %	39,22 %	33,16 %	13,36 %	7,54 %	4,30 %	0,24 %	0,53 %	0,73 %	0,38 %	0,31 %	0,03 %	0,03 %	0,01 %	0,11 %	0,01 %

Wahlbezirk	PSG
Gymnich 010	0
	0,00 %
Gymnich 020	0
	0,00 %
Kierdorf 030	0
	0,00 %
Kierdorf/Köttingen 041	0
	0,00 %
Kierdorf/Köttingen 042	0
	0,00 %
Köttingen 050	0
	0,00 %
Blessem/Frauenthal 060	1
	0,13 %
Liblar 070	0
	0,00 %
Liblar 080	1
	0,11 %
Liblar 090	1
	0,08 %
Liblar 100	0
	0,00 %
Liblar 110	0
	0,00 %
Liblar 120	0
	0,00 %
Bliesheim 130	0
	0,00 %
Bliesheim 140	0
	0,00 %
Friesheim 151	1
	0,18 %
Niederberg 152	0
	0,00 %
Borr 153	0
	0,00 %
Friesheim 160	1
	0,13 %
Erp 170	0
	0,00 %

Wahlbezirk	PSG
Lechenich 180	0
	0,00 %
Lechenich/Konradsheim 190	0
	0,00 %
Lechenich 201	0
	0,00 %
Herrig 202	0
	0,00 %
Lechenich 210	0
	0,00 %
Lechenich 221	0
	0,00 %
Ahrem 222	0
	0,00 %
Lechenich 230	0
	0,00 %
Lechenich 240	0
	0,00 %
Dirmerzheim 250	0
	0,00 %
Briefwahlbezirk 1 991	0
	0,00 %
Briefwahlbezirk 2 992	1
	0,06 %
Briefwahlbezirk 3 993	1
	0,06 %
Briefwahlbezirk 4 994	1
	0,07 %
Briefwahlbezirk 5 995	0
	0,00 %
Stadt Erftstadt	8
	0,03 %




































Stadt Erfstadt
 Bundestagswahl 18.09.2005
 Kühn-Mengel, SPD, Ergebnis - Erststimmen
 Wahlbezirk-Übersicht

Kierdorf/Köttingen 042	55,10 %	
Liblar 110	52,76 %	
Kierdorf 030	52,61 %	
Köttingen 050	50,48 %	
Herrig 202	50,00 %	
Liblar 070	49,64 %	
Friesheim 160	49,49 %	
Dirmerzheim 250	48,99 %	
Kierdorf/Köttingen 041	47,92 %	
Liblar 120	47,65 %	
Liblar 080	47,63 %	
Bliesheim 140	47,35 %	
Liblar 100	47,32 %	
Erp 170	47,15 %	
Lechenich 201	46,69 %	
Lechenich 221	46,43 %	
Liblar 090	46,21 %	
Lechenich 180	46,21 %	
Briefwahlbezirk 3 993	45,61 %	
Gymnich 010	45,39 %	
Briefwahlbezirk 1 991	44,84 %	
Lechenich 230	44,71 %	
Lechenich 210	44,41 %	
Friesheim 151	43,75 %	
Lechenich/Konradsheim 190	42,23 %	
Gymnich 020	41,99 %	
Blessem/Frauenthal 060	41,16 %	
Briefwahlbezirk 4 994	39,49 %	
Bliesheim 130	38,66 %	
Briefwahlbezirk 5 995	37,89 %	
Briefwahlbezirk 2 992	37,05 %	
Lechenich 240	36,99 %	
Borr 153	36,46 %	
Niederberg 152	35,89 %	
Ahrem 222	34,77 %	

Stadt Erftstadt
 Bundestagswahl 18.09.2005
 Dr. Dr.Bauer, CDU, Ergebnis - Erststimmen
 Wahlbezirk-Übersicht

Ahrem 222	53,87 %	
Borr 153	52,08 %	
Briefwahlbezirk 2 992	51,55 %	
Bliesheim 130	50,98 %	
Lechenich 240	50,95 %	
Niederberg 152	49,13 %	
Gymnich 020	47,98 %	
Briefwahlbezirk 5 995	47,31 %	
Briefwahlbezirk 4 994	46,59 %	
Blessem/Frauenthal 060	46,06 %	
Lechenich 210	43,96 %	
Lechenich 221	43,08 %	
Lechenich 230	42,74 %	
Lechenich 180	42,62 %	
Gymnich 010	42,61 %	
Friesheim 151	42,32 %	
Briefwahlbezirk 1 991	42,02 %	
Lechenich 201	42,02 %	
Lechenich/Konradsheim 190	41,72 %	
Erp 170	41,14 %	
Briefwahlbezirk 3 993	40,92 %	
Liblar 090	40,09 %	
Bliesheim 140	39,93 %	
Friesheim 160	39,34 %	
Herrig 202	37,70 %	
Liblar 080	37,11 %	
Dirmerzheim 250	37,01 %	
Liblar 120	36,10 %	
Kierdorf/Köttingen 041	35,83 %	
Kierdorf 030	35,34 %	
Liblar 100	35,02 %	
Liblar 070	34,16 %	
Köttingen 050	33,46 %	
Kierdorf/Köttingen 042	31,54 %	
Liblar 110	30,61 %	




































Stadt Erfstadt
 Bundestagswahl 18.09.2005
 Molitor, FDP, Ergebnis - Erststimmen
 Wahlbezirk-Übersicht

Lechenich/Konradsheim 190	8,85 %	
Liblar 100	8,49 %	
Liblar 120	7,94 %	
Briefwahlbezirk 5 995	7,68 %	
Blessem/Frauenthal 060	7,48 %	
Köttingen 050	7,17 %	
Liblar 090	6,98 %	
Gymnich 010	6,53 %	
Liblar 070	6,44 %	
Liblar 110	6,27 %	
Friesheim 151	6,07 %	
Lechenich 240	5,97 %	
Kierdorf/Köttingen 041	5,83 %	
Briefwahlbezirk 2 992	5,76 %	
Herrig 202	5,74 %	
Ahrem 222	5,68 %	
Lechenich 180	5,64 %	
Bliesheim 140	5,53 %	
Briefwahlbezirk 3 993	5,52 %	
Briefwahlbezirk 1 991	5,36 %	
Liblar 080	5,32 %	
Lechenich 201	5,27 %	
Kierdorf/Köttingen 042	5,10 %	
Lechenich 210	5,09 %	
Friesheim 160	5,08 %	
Briefwahlbezirk 4 994	5,05 %	
Lechenich 221	4,91 %	
Bliesheim 130	4,76 %	
Dirmerzheim 250	4,70 %	
Gymnich 020	4,42 %	
Lechenich 230	4,37 %	
Erp 170	3,98 %	
Borr 153	2,60 %	
Kierdorf 030	1,79 %	
Niederberg 152	1,74 %	




































Stadt Erfstadt
 Bundestagswahl 18.09.2005
 Faber, DIE LINKE, Ergebnis - Erststimmen
 Wahlbezirk-Übersicht

Kierdorf/Köttingen 041	6,67 %	■
Niederberg 152	5,57 %	■
Liblar 110	4,66 %	■
Liblar 080	4,62 %	■
Briefwahlbezirk 3 993	4,55 %	■
Herrig 202	4,51 %	■
Briefwahlbezirk 4 994	4,47 %	■
Erp 170	4,06 %	■
Dirmerzheim 250	4,03 %	■
Briefwahlbezirk 1 991	3,82 %	■
Friesheim 151	3,75 %	■
Briefwahlbezirk 5 995	3,72 %	■
Liblar 100	3,71 %	■
Liblar 090	3,66 %	■
Borr 153	3,65 %	■
Liblar 070	3,63 %	■
Köttingen 050	3,54 %	■
Gymnich 020	3,44 %	■
Kierdorf/Köttingen 042	3,40 %	■
Kierdorf 030	3,34 %	■
Lechenich 230	3,24 %	■
Lechenich/Konradsheim 190	3,16 %	■
Bliesheim 140	3,10 %	■
Friesheim 160	2,54 %	■
Gymnich 010	2,50 %	■
Lechenich 180	2,46 %	■
Blessem/Frauenthal 060	2,45 %	■
Ahrem 222	2,41 %	■
Lechenich 201	2,41 %	■
Briefwahlbezirk 2 992	2,33 %	■
Liblar 120	2,17 %	■
Lechenich 240	2,15 %	■
Lechenich 221	2,01 %	■
Lechenich 210	1,77 %	■
Bliesheim 130	1,68 %	■




































Stadt Erfstadt
 Bundestagswahl 18.09.2005
 SPD, Ergebnis - Zweitstimmen
 Wahlbezirk-Übersicht

Kierdorf/Köttingen 042	50,97 %	
Dirmerzheim 250	45,62 %	
Kierdorf 030	44,60 %	
Liblar 110	44,38 %	
Köttingen 050	43,35 %	
Bliesheim 140	42,65 %	
Liblar 100	41,99 %	
Liblar 080	41,95 %	
Friesheim 160	41,59 %	
Herrig 202	41,15 %	
Liblar 120	41,12 %	
Briefwahlbezirk 3 993	41,06 %	
Liblar 070	40,96 %	
Erp 170	40,91 %	
Lechenich 180	40,27 %	
Briefwahlbezirk 1 991	39,79 %	
Kierdorf/Köttingen 041	39,57 %	
Gymnich 010	39,46 %	
Lechenich 201	39,40 %	
Lechenich 230	38,84 %	
Gymnich 020	38,32 %	
Lechenich 210	38,27 %	
Liblar 090	38,10 %	
Friesheim 151	37,92 %	
Blessem/Frauenthal 060	36,74 %	
Lechenich/Konradsheim 190	36,47 %	
Briefwahlbezirk 4 994	35,67 %	
Lechenich 221	35,33 %	
Briefwahlbezirk 5 995	35,27 %	
Borr 153	34,20 %	
Briefwahlbezirk 2 992	32,66 %	
Bliesheim 130	32,26 %	
Lechenich 240	31,66 %	
Niederberg 152	29,62 %	
Ahrem 222	28,18 %	



































Stadt Erfstadt
 Bundestagswahl 18.09.2005
 CDU, Ergebnis - Zweitstimmen
 Wahlbezirk-Übersicht

Briefwahlbezirk 2 992	44,37 %	
Ahrem 222	43,64 %	
Briefwahlbezirk 5 995	40,35 %	
Briefwahlbezirk 4 994	39,68 %	
Borr 153	39,38 %	
Gymnich 020	38,81 %	
Bliesheim 130	38,27 %	
Lechenich 240	37,28 %	
Briefwahlbezirk 1 991	36,97 %	
Niederberg 152	36,24 %	
Briefwahlbezirk 3 993	35,43 %	
Blessem/Frauenthal 060	35,06 %	
Gymnich 010	34,65 %	
Erp 170	33,10 %	
Lechenich 210	32,74 %	
Lechenich 221	32,44 %	
Lechenich 230	32,34 %	
Lechenich 201	32,18 %	
Bliesheim 140	31,82 %	
Liblar 090	31,41 %	
Friesheim 151	31,31 %	
Friesheim 160	31,23 %	
Lechenich 180	30,53 %	
Herrig 202	30,04 %	
Kierdorf 030	29,05 %	
Lechenich/Konradsheim 190	28,57 %	
Liblar 100	28,47 %	
Dirmerzheim 250	27,81 %	
Liblar 120	26,99 %	
Liblar 080	26,67 %	
Liblar 070	26,61 %	
Kierdorf/Köttingen 041	25,53 %	
Liblar 110	25,40 %	
Köttingen 050	25,36 %	
Kierdorf/Köttingen 042	23,61 %	

Stadt Erfstadt
 Bundestagswahl 18.09.2005
 FDP, Ergebnis - Zweitstimmen
 Wahlbezirk-Übersicht

Lechenich/Konradsheim 190	20,43 %	
Lechenich 240	18,52 %	
Lechenich 180	17,52 %	
Kierdorf/Köttingen 041	16,60 %	
Bliesheim 130	16,48 %	
Friesheim 151	16,46 %	
Ahrem 222	16,32 %	
Lechenich 210	15,82 %	
Blessem/Frauenthal 060	14,88 %	
Herrig 202	14,81 %	
Lechenich 201	14,74 %	
Liblar 120	14,67 %	
Liblar 080	14,60 %	
Lechenich 230	14,55 %	
Gymnich 010	14,24 %	
Liblar 070	14,14 %	
Köttingen 050	14,07 %	
Borr 153	13,99 %	
Gymnich 020	13,86 %	
Lechenich 221	13,56 %	
Liblar 090	13,55 %	
Briefwahlbezirk 5 995	13,30 %	
Liblar 100	12,84 %	
Friesheim 160	12,39 %	
Briefwahlbezirk 2 992	12,29 %	
Dirmerzheim 250	12,29 %	
Niederberg 152	12,20 %	
Kierdorf 030	11,95 %	
Bliesheim 140	11,71 %	
Kierdorf/Köttingen 042	11,15 %	
Erp 170	11,09 %	
Briefwahlbezirk 4 994	10,80 %	
Liblar 110	10,58 %	
Briefwahlbezirk 3 993	9,87 %	
Briefwahlbezirk 1 991	8,84 %	

Stadt Erfstadt
 Bundestagswahl 18.09.2005
 GRÜNE, Ergebnis - Zweitstimmen
 Wahlbezirk-Übersicht

Lechenich 221	13,11 %	
Niederberg 152	11,50 %	
Liblar 100	10,91 %	
Liblar 120	10,87 %	
Lechenich 201	10,38 %	
Liblar 110	10,10 %	
Liblar 080	9,89 %	
Liblar 090	9,31 %	
Köttingen 050	9,28 %	
Liblar 070	9,25 %	
Lechenich/Konradsheim 190	8,77 %	
Lechenich 230	8,76 %	
Bliesheim 130	8,52 %	
Friesheim 160	8,22 %	
Lechenich 210	8,08 %	
Friesheim 151	7,51 %	
Briefwahlbezirk 1 991	7,50 %	
Erp 170	7,42 %	
Ahrem 222	7,22 %	
Kierdorf 030	7,12 %	
Blessem/Frauenthal 060	7,12 %	
Lechenich 240	7,05 %	
Gymnich 010	6,93 %	
Kierdorf/Köttingen 042	6,74 %	
Lechenich 180	6,66 %	
Herrig 202	6,58 %	
Borr 153	6,22 %	
Dirmerzheim 250	6,10 %	
Kierdorf/Köttingen 041	5,96 %	
Gymnich 020	5,84 %	
Bliesheim 140	5,75 %	
Briefwahlbezirk 4 994	5,32 %	
Briefwahlbezirk 5 995	5,20 %	
Briefwahlbezirk 3 993	5,00 %	
Briefwahlbezirk 2 992	4,72 %	