

Wahlbuch
Landtagswahl
09.05.2010
Gemeinde Reichshof
Herausgegeben am 04.10.2016

Inhaltsverzeichnis

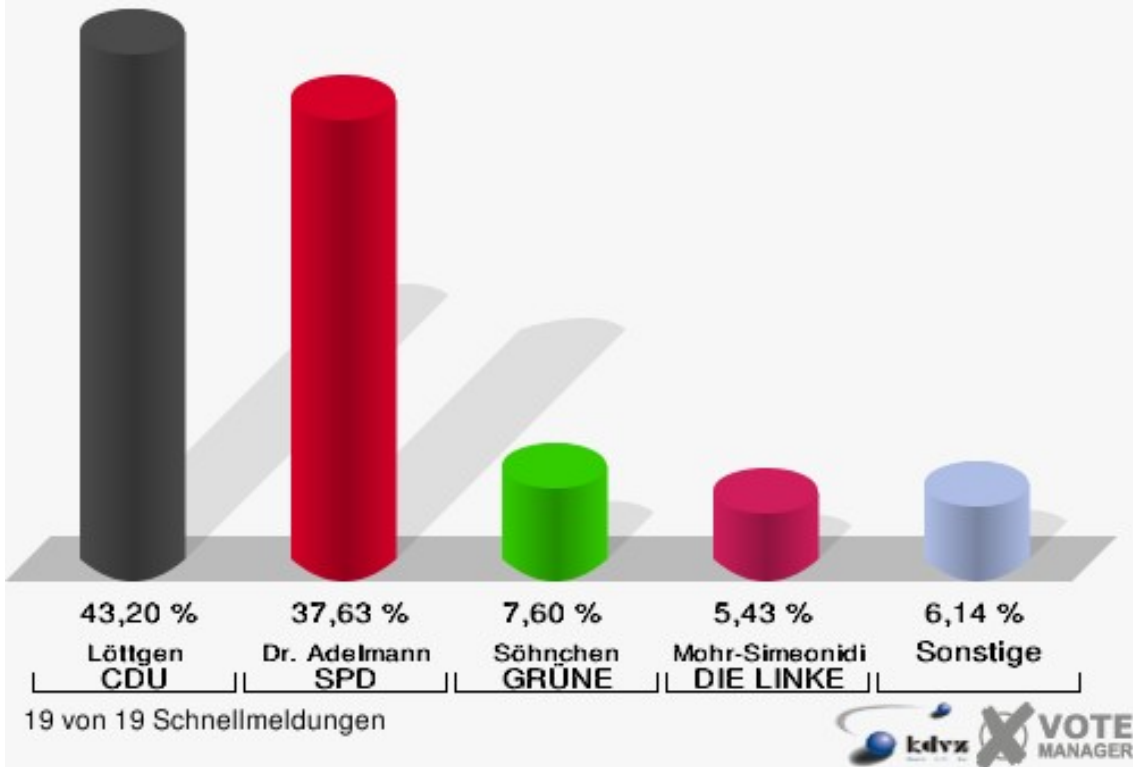
Landtagswahl	1
Gemeinde Reichshof	1
Stimmbezirke	4
010-Grundschule Hunsheim	4
020-Grundschule Hunsheim	7
030-Feuerwehrgerätehaus Mittelagger	10
040-Kurverwaltung Eckenhagen	13
050-Kurverwaltung Eckenhagen	16
060-Kurverwaltung Eckenhagen	19
070-Ev. Kindergarten Drespe	22
080-Gaststätte Sinsperter Hof	25
090-Schützenhaus Heidberg	28
100-Sängerheim Brüchermühle	31
110-Bauhof Brüchermühle	34
120-Ev. Gemeindehaus Odenspiel	37
130-Grundschule Wildbergerhütte	40
140-Grundschule Wildbergerhütte	43
150-Grundschule Wildbergerhütte	46
160-Grundschule Denklingen	49
170-Grundschule Denklingen	52
01B-Briefwahlbezirk 1	55
02B-Briefwahlbezirk 2	57
Übersicht Stimmbezirke	59

Landtagswahl

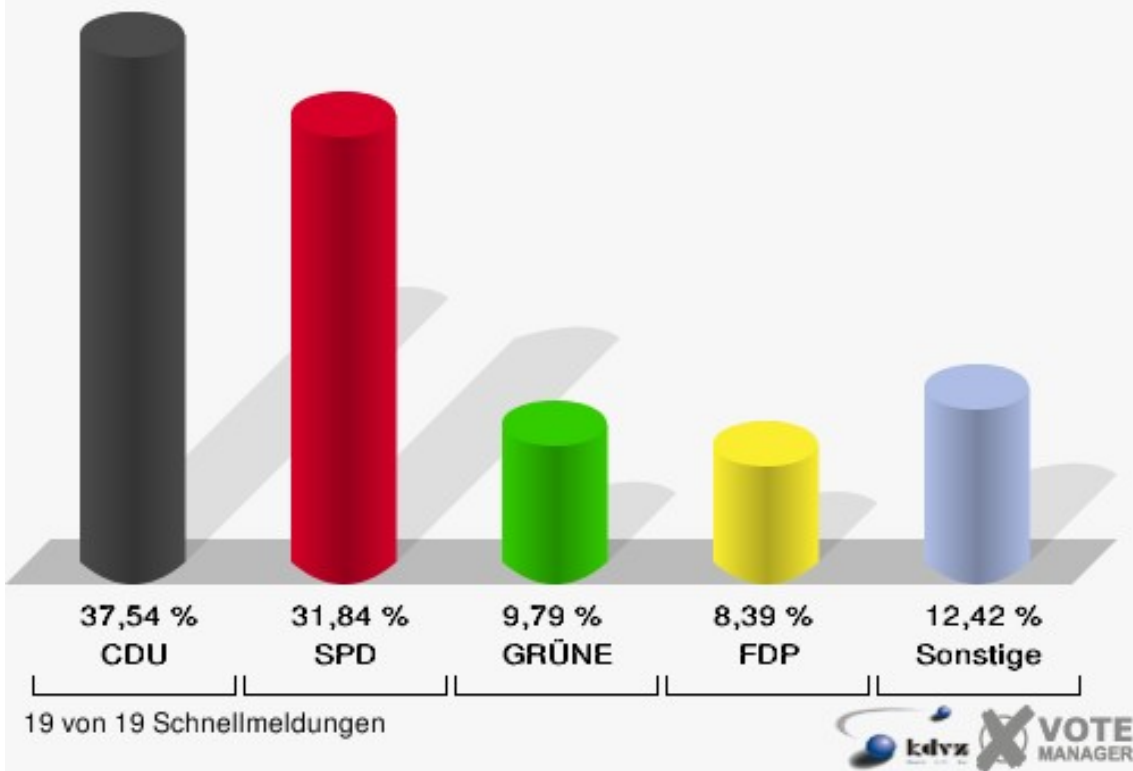
Gemeinde Reichshof

	Erststimmen		Zweitstimmen	
Wahlberechtigte	14.797		14.797	
Wähler/innen	7.769	52,50 %	7.769	52,50 %
ungültige Stimmen	163	2,10 %	132	1,70 %
gültige Stimmen	7.606	97,90 %	7.637	98,30 %
Löttgen, CDU	3.286	43,20 %	2.867	37,54 %
Dr. Adelman, SPD	2.862	37,63 %	2.432	31,84 %
Söhnchen, GRÜNE	578	7,60 %	748	9,79 %
Skerka, FDP	353	4,64 %	641	8,39 %
NPD	---	---	54	0,71 %
Mohr-Simeonidis, DIE LINKE	413	5,43 %	428	5,60 %
REP	---	---	24	0,31 %
ÖDP	---	---	14	0,18 %
BÜSO	---	---	0	0,00 %
PBC	---	---	27	0,35 %
Die Tierschutzpartei	---	---	51	0,67 %
FAMILIE	---	---	42	0,55 %
Die PARTEI	---	---	5	0,07 %
ZENTRUM	---	---	2	0,03 %
BGD	---	---	1	0,01 %
AUF	---	---	14	0,18 %
PIRATEN	---	---	73	0,96 %
ddp	---	---	1	0,01 %
Freie Union	---	---	1	0,01 %
RENTNER	---	---	47	0,62 %
Vogt, pro NRW	114	1,50 %	124	1,62 %
DIE VIOLETTEN	---	---	11	0,14 %
BIG	---	---	5	0,07 %
Volksabstimmung	---	---	15	0,20 %
FBI/ Freie Wähler	---	---	10	0,13 %

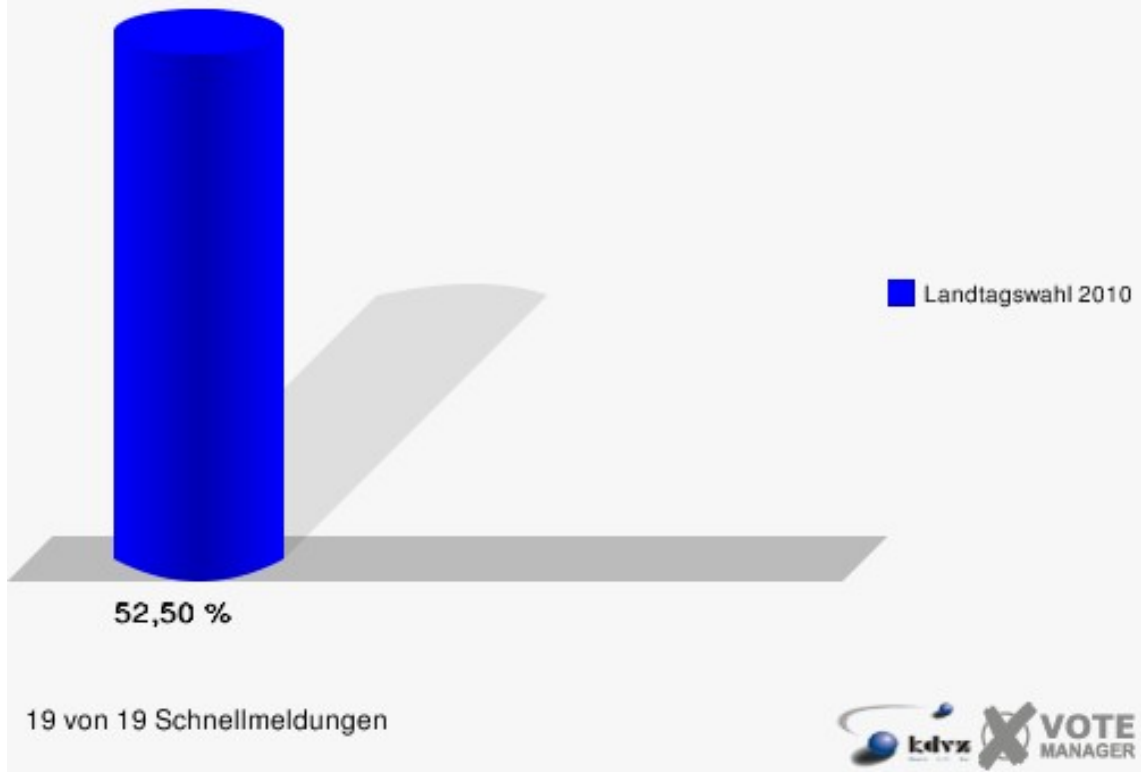
Gemeinde Reichshof
Landtagswahl 09.05.2010
Erststimmen Gesamtergebnis



Gemeinde Reichshof
Landtagswahl 09.05.2010
Zweitstimmen Gesamtergebnis



Gemeinde Reichshof
Landtagswahl 09.05.2010
Wahlbeteiligung Gesamtergebnis

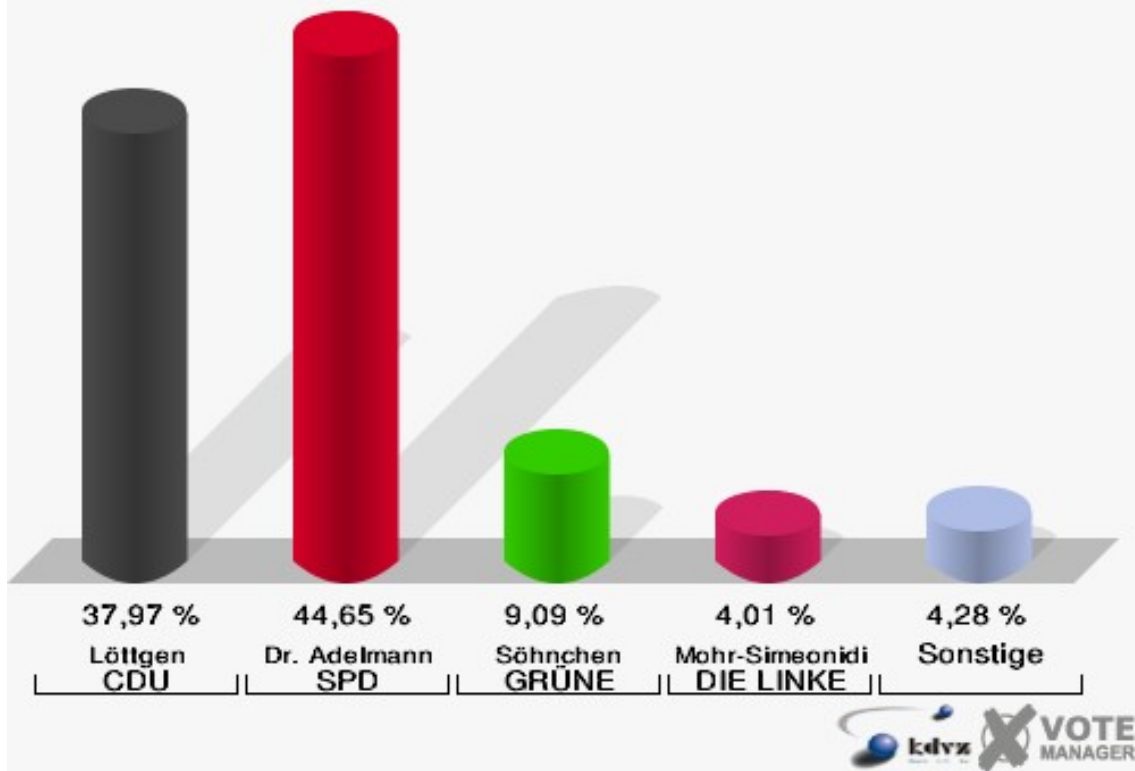


Stimmbezirke

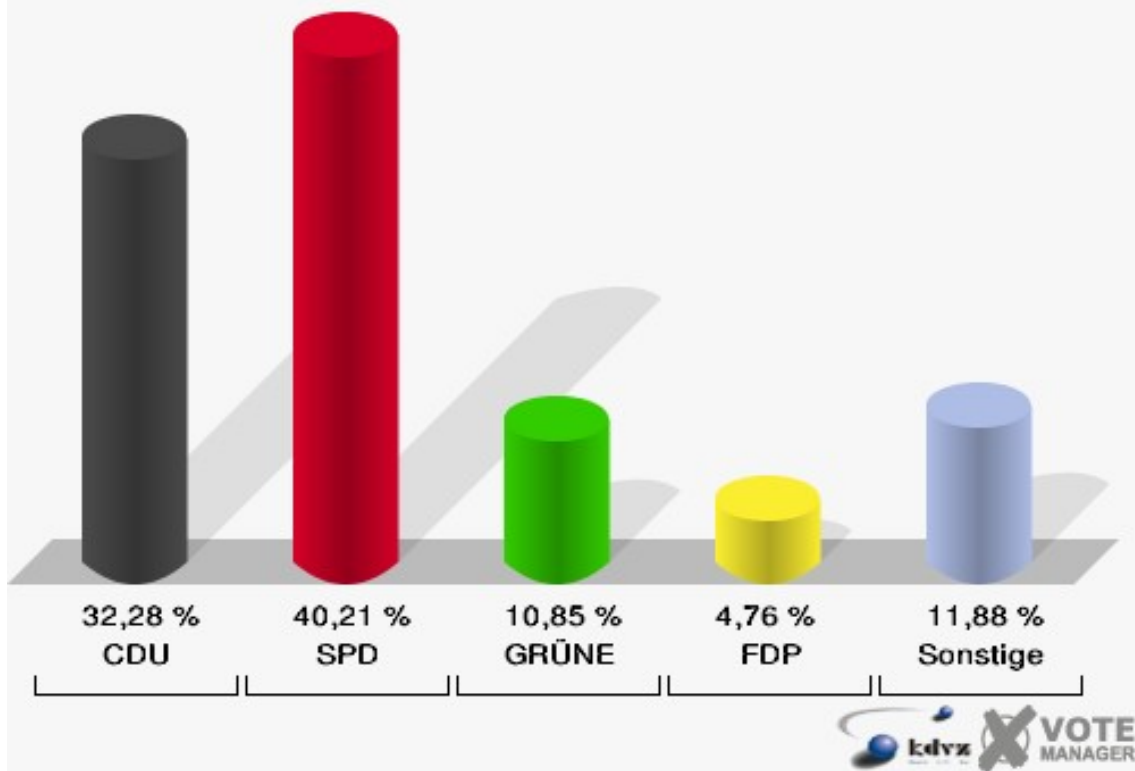
010-Grundschule Hunsheim

	Erststimmen		Zweitstimmen	
Wahlberechtigte	979		979	
Wähler/innen	387	39,53 %	387	39,53 %
ungültige Stimmen	13	3,36 %	9	2,33 %
gültige Stimmen	374	96,64 %	378	97,67 %
Löttgen, CDU	142	37,97 %	122	32,28 %
Dr. Adelman, SPD	167	44,65 %	152	40,21 %
Söhnchen, GRÜNE	34	9,09 %	41	10,85 %
Skerka, FDP	11	2,94 %	18	4,76 %
NPD	---	---	3	0,79 %
Mohr-Simeonidis, DIE LINKE	15	4,01 %	16	4,23 %
REP	---	---	0	0,00 %
ÖDP	---	---	1	0,26 %
BÜSO	---	---	0	0,00 %
PBC	---	---	3	0,79 %
Die Tierschutzpartei	---	---	4	1,06 %
FAMILIE	---	---	1	0,26 %
Die PARTEI	---	---	0	0,00 %
ZENTRUM	---	---	0	0,00 %
BGD	---	---	0	0,00 %
AUF	---	---	4	1,06 %
PIRATEN	---	---	5	1,32 %
ddp	---	---	0	0,00 %
Freie Union	---	---	0	0,00 %
RENTNER	---	---	3	0,79 %
Vogt, pro NRW	5	1,34 %	4	1,06 %
DIE VIOLETTEN	---	---	0	0,00 %
BIG	---	---	0	0,00 %
Volksabstimmung	---	---	1	0,26 %
FBI/ Freie Wähler	---	---	0	0,00 %

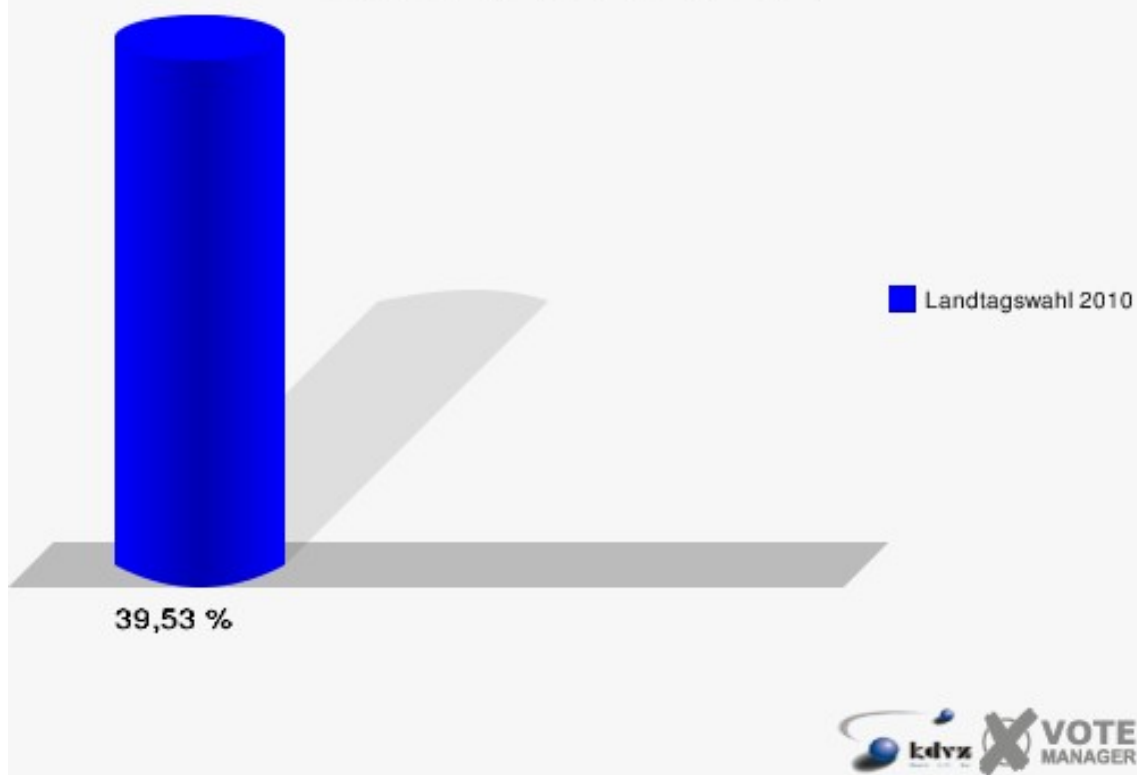
Gemeinde Reichshof
Landtagswahl 09.05.2010
Erststimmen 010-Grundschule Hunsheim



Gemeinde Reichshof
Landtagswahl 09.05.2010
Zweitstimmen 010-Grundschule Hunsheim



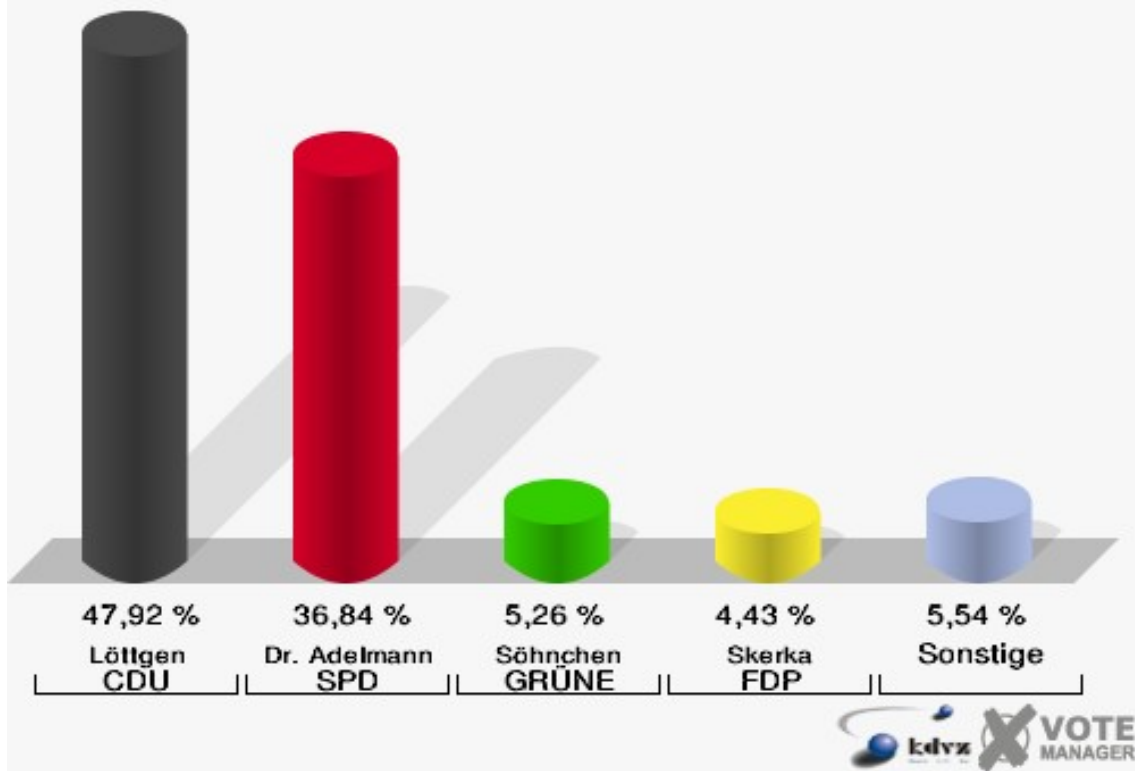
Gemeinde Reichshof
Landtagswahl 09.05.2010
Wahlbeteiligung 010-Grundschule Hunsheim



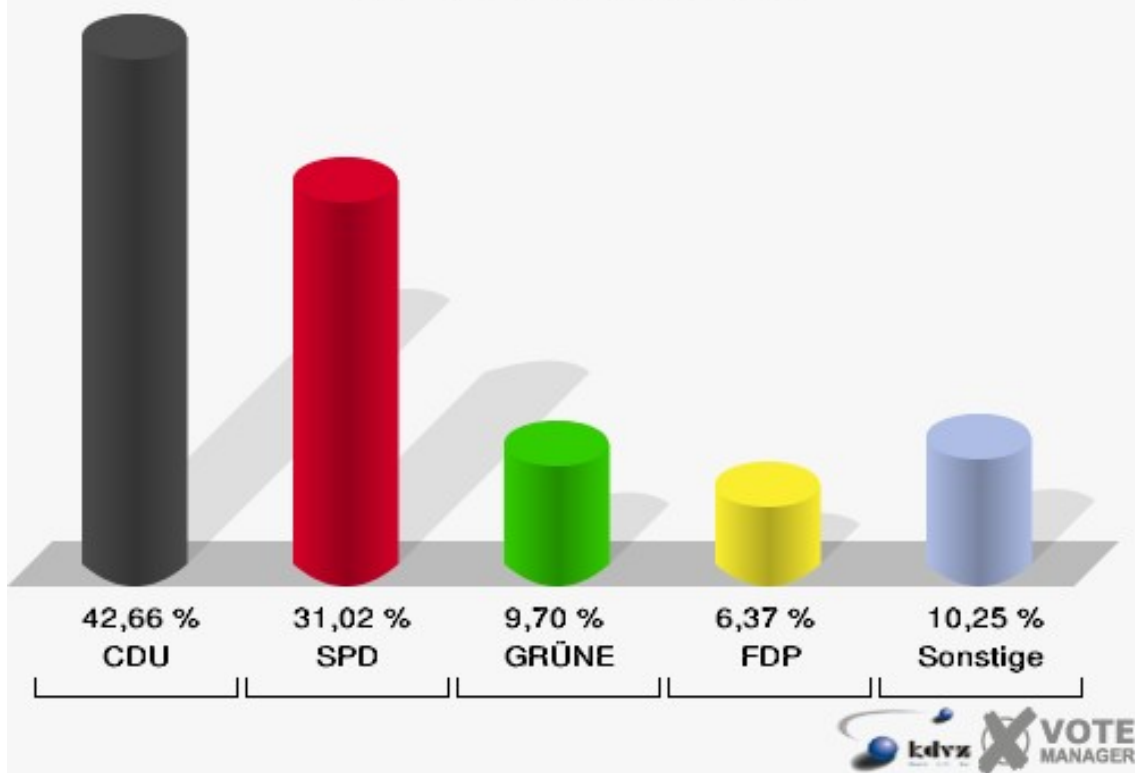
020-Grundschule Hunsheim

	Erststimmen		Zweitstimmen	
Wahlberechtigte	979		979	
Wähler/innen	372	38,00 %	372	38,00 %
ungültige Stimmen	11	2,96 %	11	2,96 %
gültige Stimmen	361	97,04 %	361	97,04 %
Löttgen, CDU	173	47,92 %	154	42,66 %
Dr. Adelman, SPD	133	36,84 %	112	31,02 %
Söhnchen, GRÜNE	19	5,26 %	35	9,70 %
Skerka, FDP	16	4,43 %	23	6,37 %
NPD	---	---	1	0,28 %
Mohr-Simeonidis, DIE LINKE	13	3,60 %	18	4,99 %
REP	---	---	0	0,00 %
ÖDP	---	---	1	0,28 %
BÜSO	---	---	0	0,00 %
PBC	---	---	3	0,83 %
Die Tierschutzpartei	---	---	2	0,55 %
FAMILIE	---	---	2	0,55 %
Die PARTEI	---	---	0	0,00 %
ZENTRUM	---	---	0	0,00 %
BGD	---	---	0	0,00 %
AUF	---	---	0	0,00 %
PIRATEN	---	---	1	0,28 %
ddp	---	---	0	0,00 %
Freie Union	---	---	0	0,00 %
RENTNER	---	---	2	0,55 %
Vogt, pro NRW	7	1,94 %	6	1,66 %
DIE VIOLETTEN	---	---	1	0,28 %
BIG	---	---	0	0,00 %
Volksabstimmung	---	---	0	0,00 %
FBI/ Freie Wähler	---	---	0	0,00 %

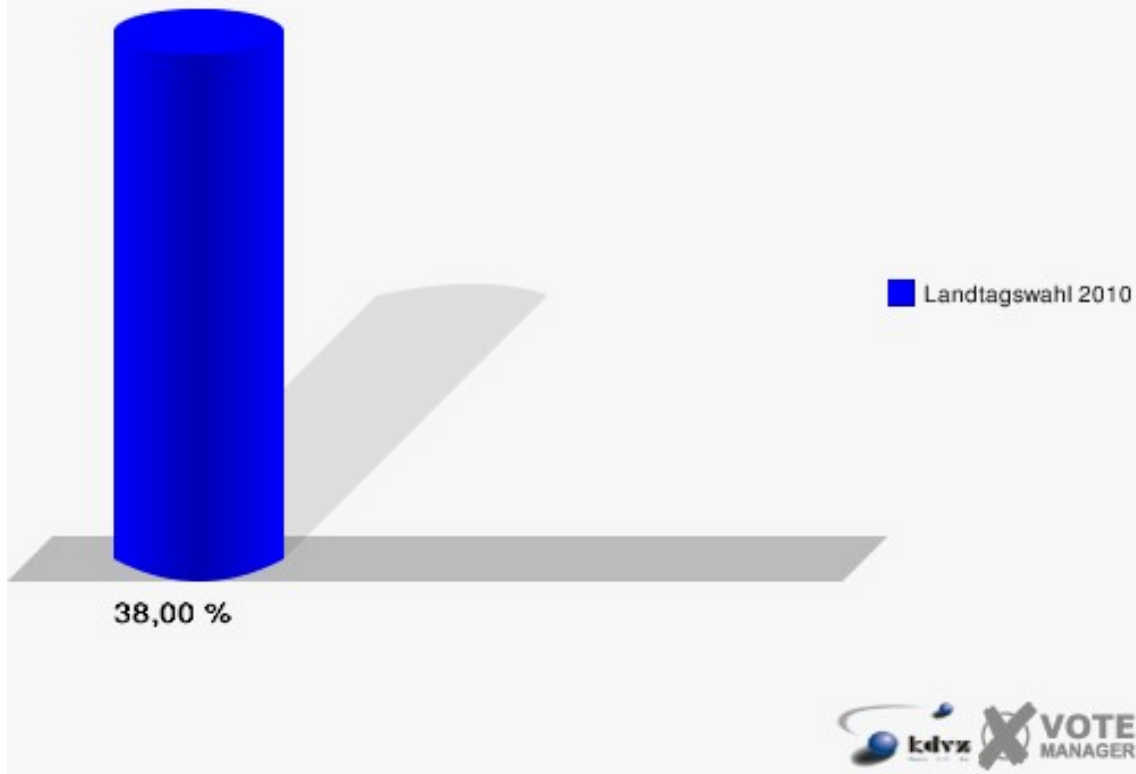
Gemeinde Reichshof
Landtagswahl 09.05.2010
Erststimmen 020-Grundschule Hunsheim



Gemeinde Reichshof
Landtagswahl 09.05.2010
Zweitstimmen 020-Grundschule Hunsheim

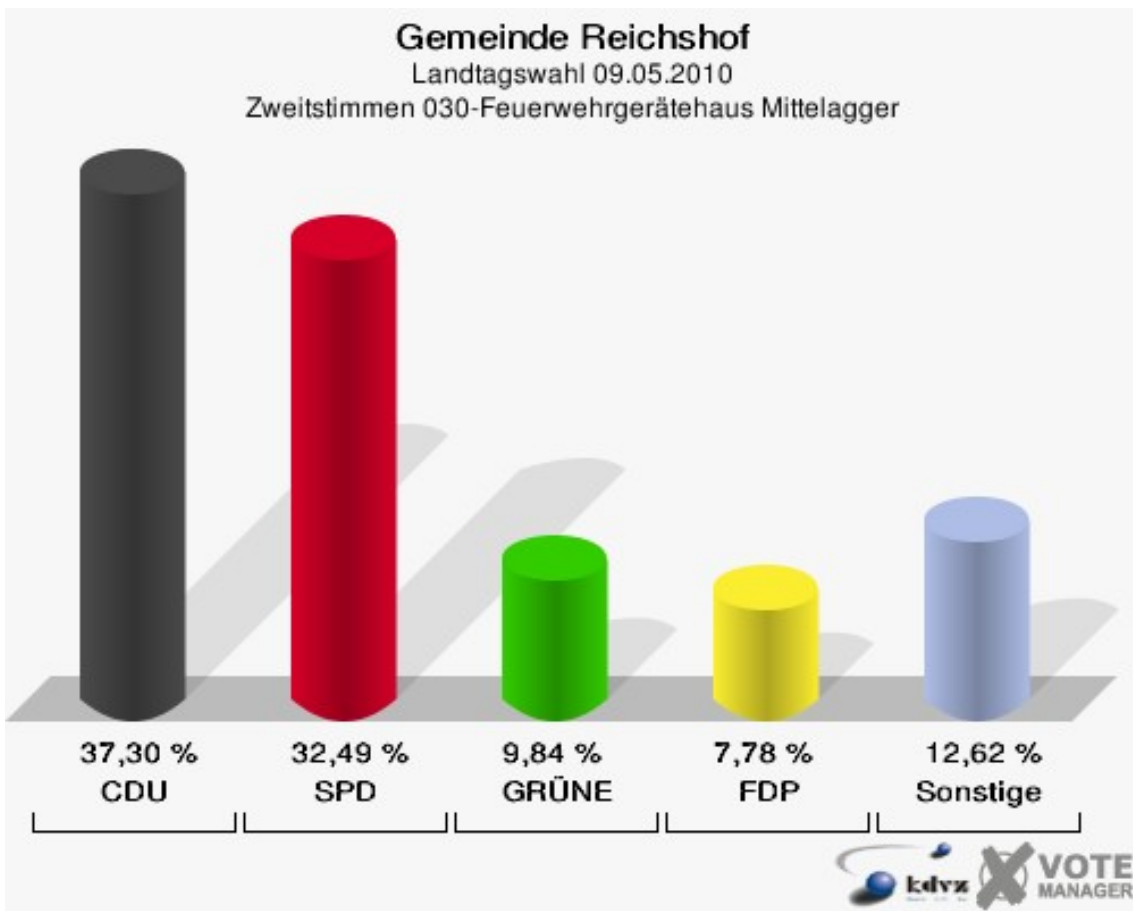
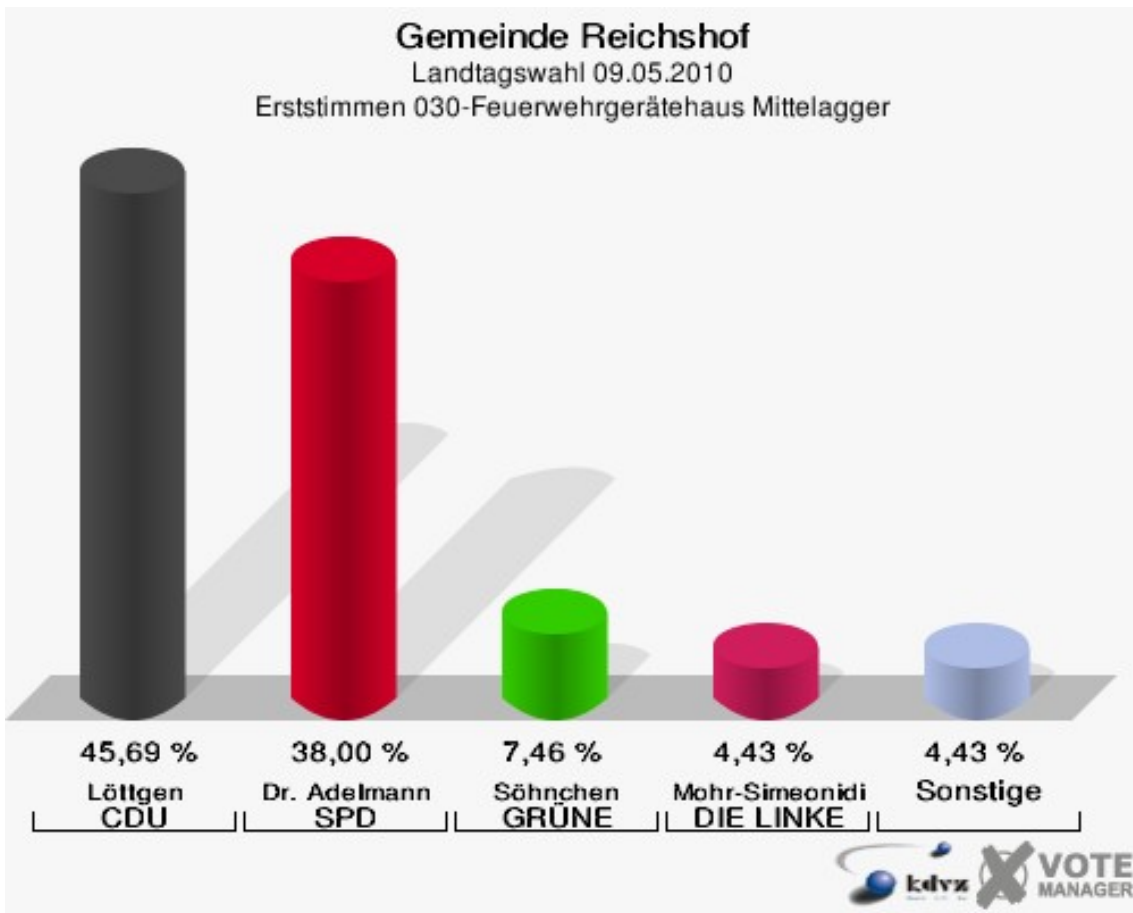


Gemeinde Reichshof
Landtagswahl 09.05.2010
Wahlbeteiligung 020-Grundschule Hunsheim

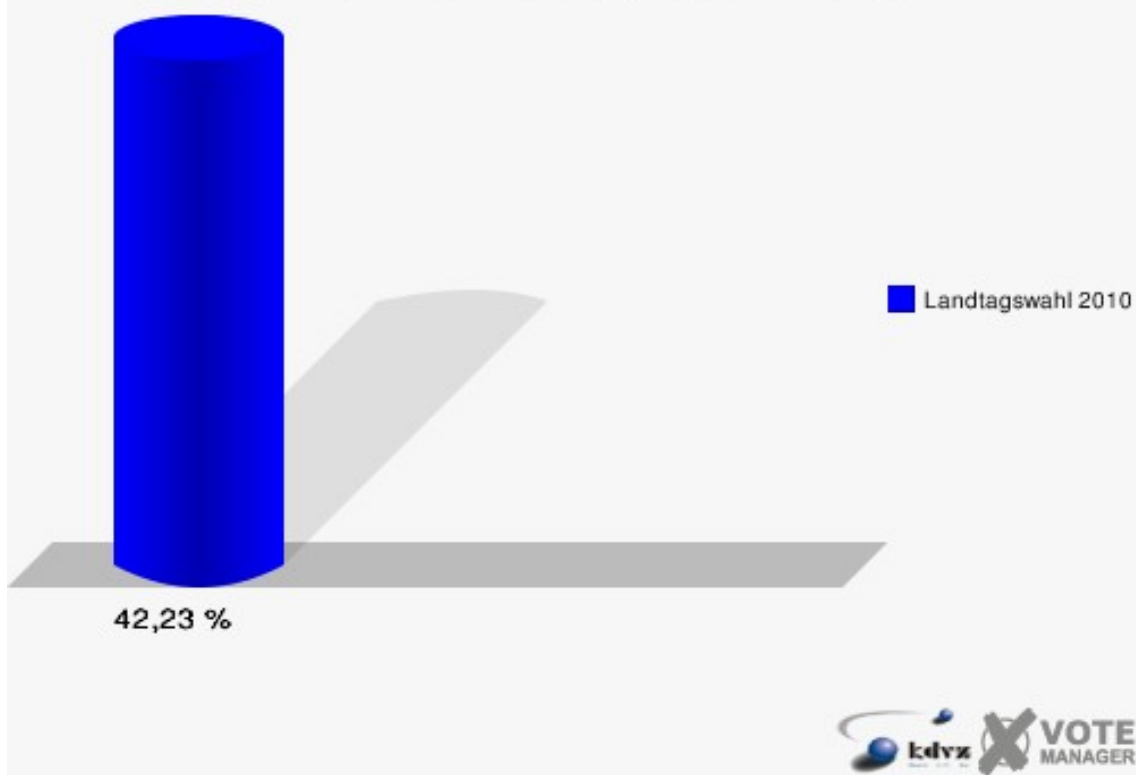


030-Feuerwehrgerätehaus Mittelagger

	Erststimmen		Zweitstimmen	
Wahlberechtigte	1.042		1.042	
Wähler/innen	440	42,23 %	440	42,23 %
ungültige Stimmen	11	2,50 %	3	0,68 %
gültige Stimmen	429	97,50 %	437	99,32 %
Löttgen, CDU	196	45,69 %	163	37,30 %
Dr. Adelman, SPD	163	38,00 %	142	32,49 %
Söhnchen, GRÜNE	32	7,46 %	43	9,84 %
Skerka, FDP	15	3,50 %	34	7,78 %
NPD	---	---	4	0,92 %
Mohr-Simeonidis, DIE LINKE	19	4,43 %	27	6,18 %
REP	---	---	3	0,69 %
ÖDP	---	---	0	0,00 %
BÜSO	---	---	0	0,00 %
PBC	---	---	3	0,69 %
Die Tierschutzpartei	---	---	2	0,46 %
FAMILIE	---	---	3	0,69 %
Die PARTEI	---	---	2	0,46 %
ZENTRUM	---	---	0	0,00 %
BGD	---	---	0	0,00 %
AUF	---	---	1	0,23 %
PIRATEN	---	---	4	0,92 %
ddp	---	---	0	0,00 %
Freie Union	---	---	0	0,00 %
RENTNER	---	---	0	0,00 %
Vogt, pro NRW	4	0,93 %	4	0,92 %
DIE VIOLETTEN	---	---	1	0,23 %
BIG	---	---	0	0,00 %
Volksabstimmung	---	---	1	0,23 %
FBI/ Freie Wähler	---	---	0	0,00 %



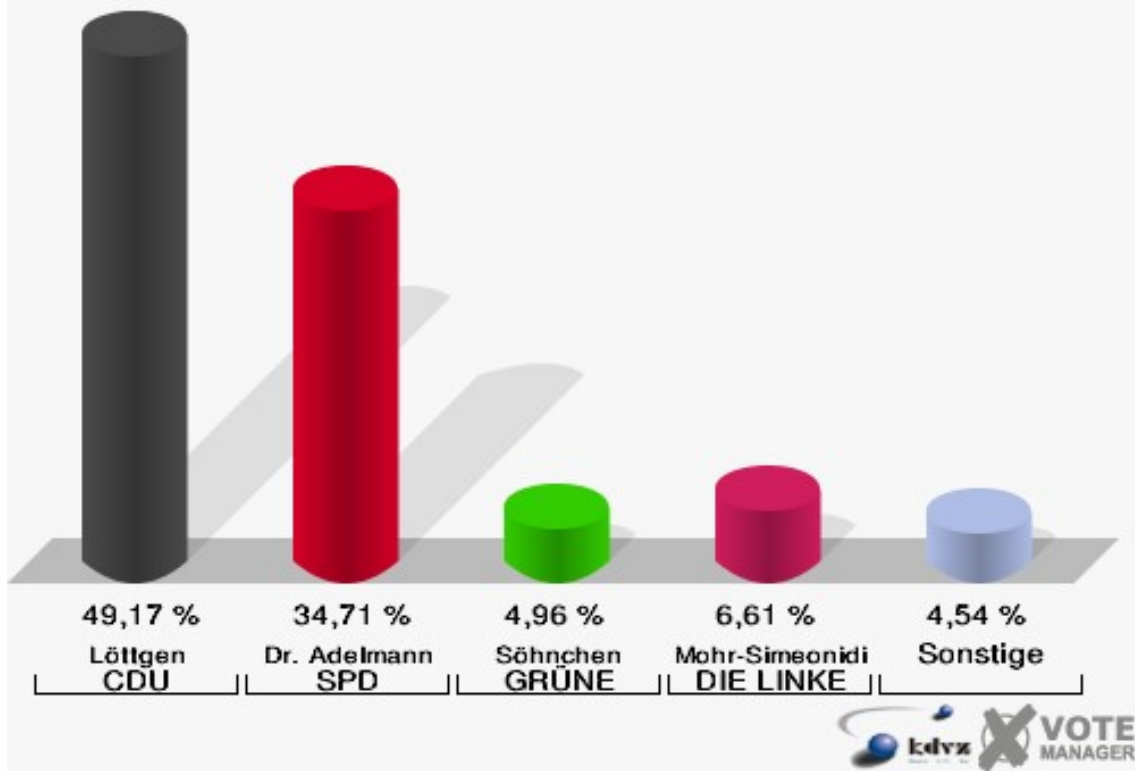
Gemeinde Reichshof
Landtagswahl 09.05.2010
Wahlbeteiligung 030-Feuerwehrgerätehaus Mittelagger



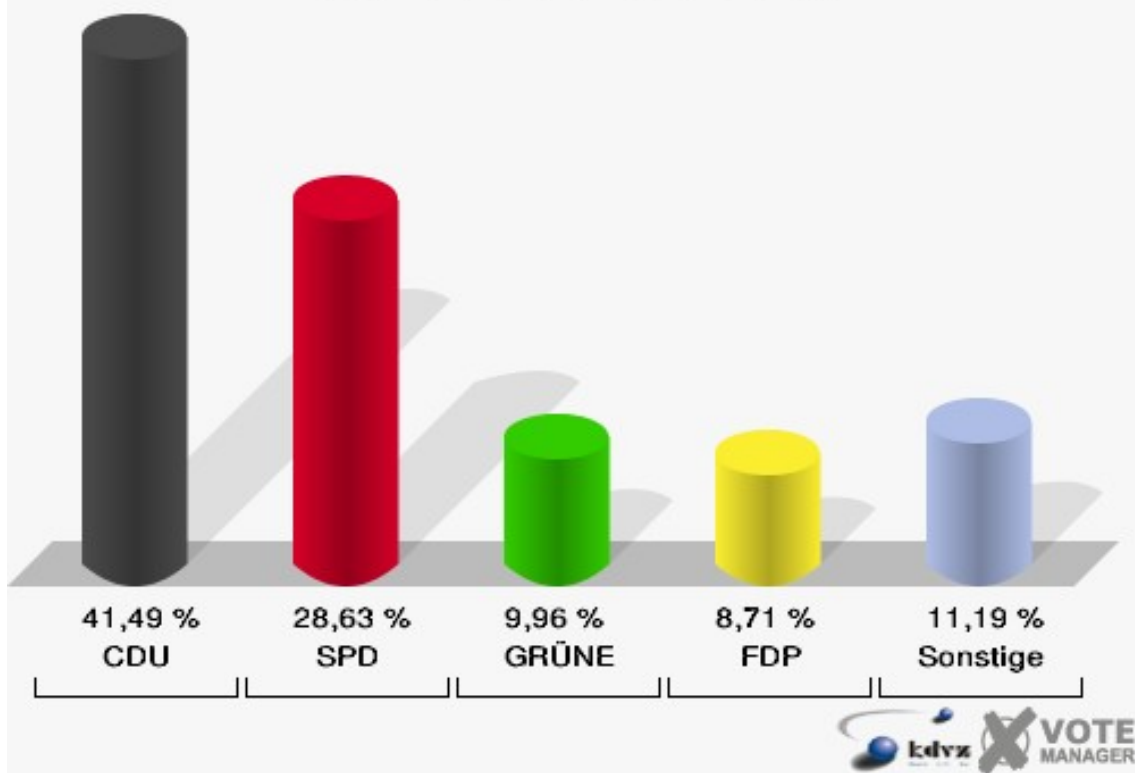
040-Kurverwaltung Eckenhagen

	Erststimmen		Zweitstimmen	
Wahlberechtigte	698		698	
Wähler/innen	246	35,24 %	246	35,24 %
ungültige Stimmen	4	1,63 %	5	2,03 %
gültige Stimmen	242	98,37 %	241	97,97 %
Löttgen, CDU	119	49,17 %	100	41,49 %
Dr. Adelman, SPD	84	34,71 %	69	28,63 %
Söhnchen, GRÜNE	12	4,96 %	24	9,96 %
Skerka, FDP	10	4,13 %	21	8,71 %
NPD	---	---	2	0,83 %
Mohr-Simeonidis, DIE LINKE	16	6,61 %	16	6,64 %
REP	---	---	1	0,41 %
ÖDP	---	---	0	0,00 %
BÜSO	---	---	0	0,00 %
PBC	---	---	0	0,00 %
Die Tierschutzpartei	---	---	0	0,00 %
FAMILIE	---	---	0	0,00 %
Die PARTEI	---	---	1	0,41 %
ZENTRUM	---	---	0	0,00 %
BGD	---	---	0	0,00 %
AUF	---	---	0	0,00 %
PIRATEN	---	---	3	1,24 %
ddp	---	---	0	0,00 %
Freie Union	---	---	0	0,00 %
RENTNER	---	---	0	0,00 %
Vogt, pro NRW	1	0,41 %	4	1,66 %
DIE VIOLETTEN	---	---	0	0,00 %
BIG	---	---	0	0,00 %
Volksabstimmung	---	---	0	0,00 %
FBI/ Freie Wähler	---	---	0	0,00 %

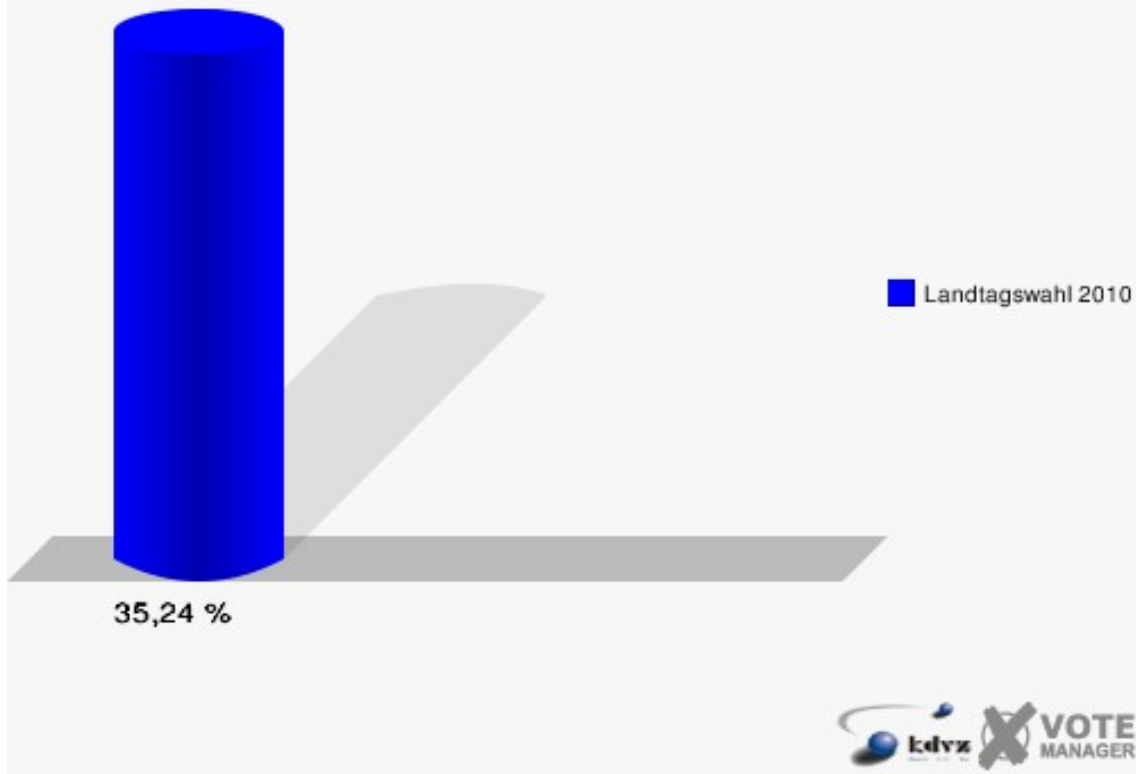
Gemeinde Reichshof
Landtagswahl 09.05.2010
Erststimmen 040-Kurverwaltung Eckenhagen



Gemeinde Reichshof
Landtagswahl 09.05.2010
Zweitstimmen 040-Kurverwaltung Eckenhagen



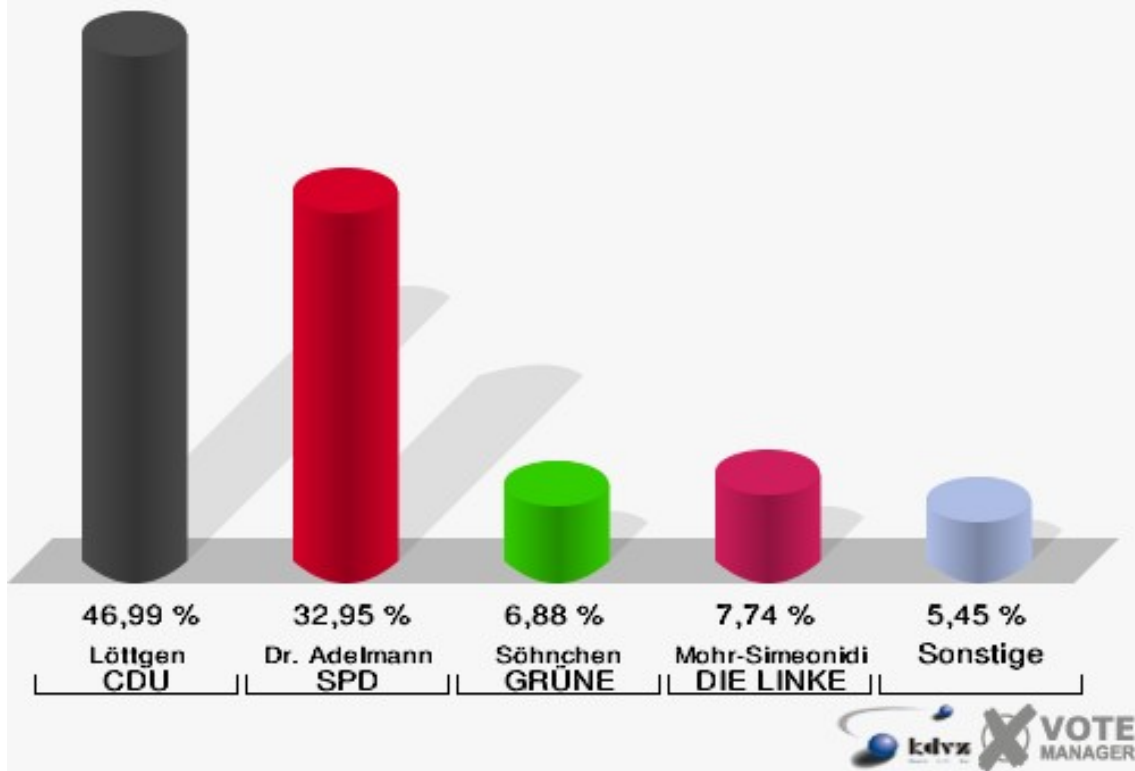
Gemeinde Reichshof
Landtagswahl 09.05.2010
Wahlbeteiligung 040-Kurverwaltung Eckenhagen



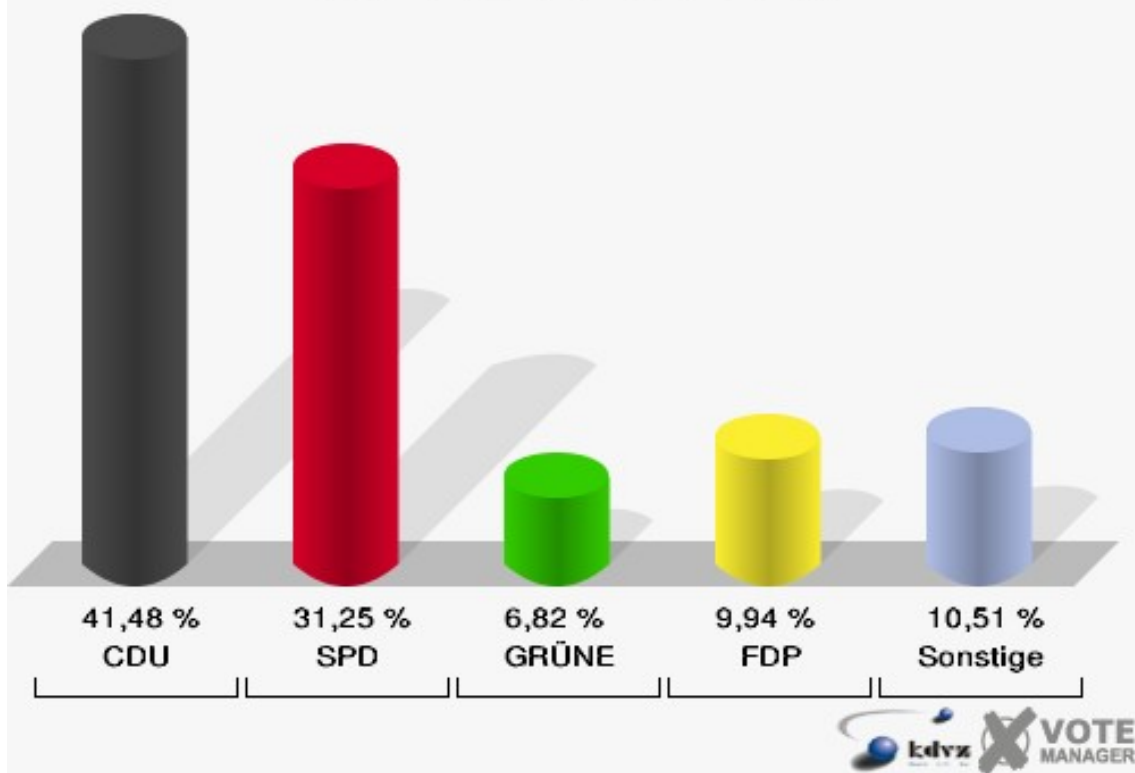
050-Kurverwaltung Eckenhagen

	Erststimmen		Zweitstimmen	
Wahlberechtigte	927		927	
Wähler/innen	361	38,94 %	361	38,94 %
ungültige Stimmen	12	3,32 %	9	2,49 %
gültige Stimmen	349	96,68 %	352	97,51 %
Löttgen, CDU	164	46,99 %	146	41,48 %
Dr. Adelman, SPD	115	32,95 %	110	31,25 %
Söhnchen, GRÜNE	24	6,88 %	24	6,82 %
Skerka, FDP	18	5,16 %	35	9,94 %
NPD	---	---	1	0,28 %
Mohr-Simeonidis, DIE LINKE	27	7,74 %	22	6,25 %
REP	---	---	2	0,57 %
ÖDP	---	---	0	0,00 %
BÜSO	---	---	0	0,00 %
PBC	---	---	0	0,00 %
Die Tierschutzpartei	---	---	4	1,14 %
FAMILIE	---	---	0	0,00 %
Die PARTEI	---	---	0	0,00 %
ZENTRUM	---	---	0	0,00 %
BGD	---	---	0	0,00 %
AUF	---	---	0	0,00 %
PIRATEN	---	---	2	0,57 %
ddp	---	---	0	0,00 %
Freie Union	---	---	0	0,00 %
RENTNER	---	---	0	0,00 %
Vogt, pro NRW	1	0,29 %	5	1,42 %
DIE VIOLETTEN	---	---	0	0,00 %
BIG	---	---	0	0,00 %
Volksabstimmung	---	---	0	0,00 %
FBI/ Freie Wähler	---	---	1	0,28 %

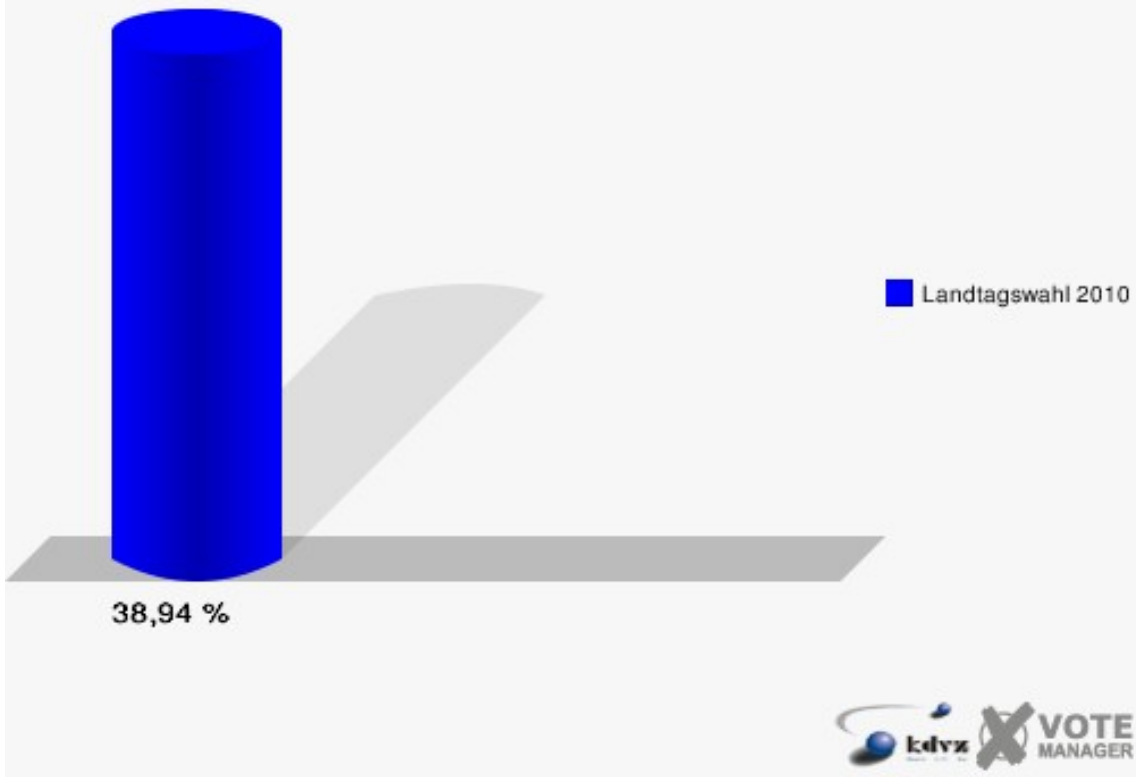
Gemeinde Reichshof
Landtagswahl 09.05.2010
Erststimmen 050-Kurverwaltung Eckenhagen



Gemeinde Reichshof
Landtagswahl 09.05.2010
Zweitstimmen 050-Kurverwaltung Eckenhagen



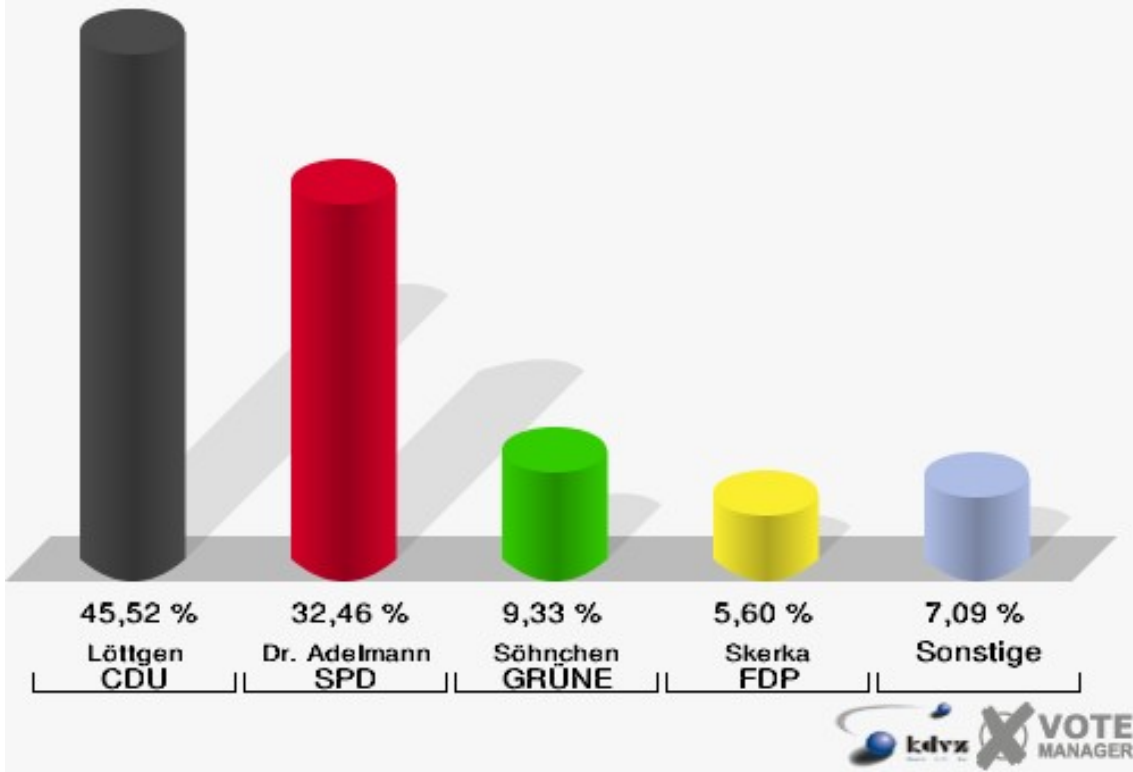
Gemeinde Reichshof
Landtagswahl 09.05.2010
Wahlbeteiligung 050-Kurverwaltung Eckenhagen



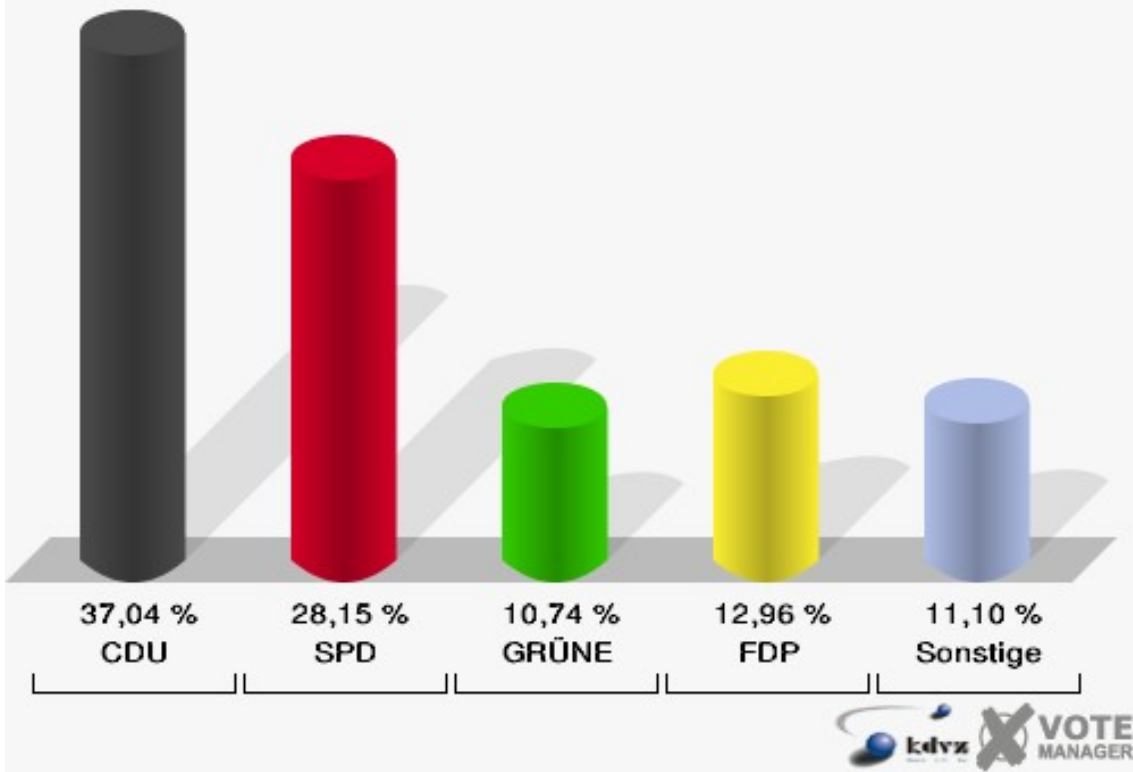
060-Kurverwaltung Eckenhagen

	Erststimmen		Zweitstimmen	
Wahlberechtigte	726		726	
Wähler/innen	277	38,15 %	277	38,15 %
ungültige Stimmen	9	3,25 %	7	2,53 %
gültige Stimmen	268	96,75 %	270	97,47 %
Löttgen, CDU	122	45,52 %	100	37,04 %
Dr. Adelman, SPD	87	32,46 %	76	28,15 %
Söhnchen, GRÜNE	25	9,33 %	29	10,74 %
Skerka, FDP	15	5,60 %	35	12,96 %
NPD	---	---	2	0,74 %
Mohr-Simeonidis, DIE LINKE	14	5,22 %	11	4,07 %
REP	---	---	0	0,00 %
ÖDP	---	---	0	0,00 %
BÜSO	---	---	0	0,00 %
PBC	---	---	0	0,00 %
Die Tierschutzpartei	---	---	4	1,48 %
FAMILIE	---	---	1	0,37 %
Die PARTEI	---	---	0	0,00 %
ZENTRUM	---	---	0	0,00 %
BGD	---	---	0	0,00 %
AUF	---	---	0	0,00 %
PIRATEN	---	---	4	1,48 %
ddp	---	---	0	0,00 %
Freie Union	---	---	0	0,00 %
RENTNER	---	---	3	1,11 %
Vogt, pro NRW	5	1,87 %	4	1,48 %
DIE VIOLETTEN	---	---	1	0,37 %
BIG	---	---	0	0,00 %
Volksabstimmung	---	---	0	0,00 %
FBI/ Freie Wähler	---	---	0	0,00 %

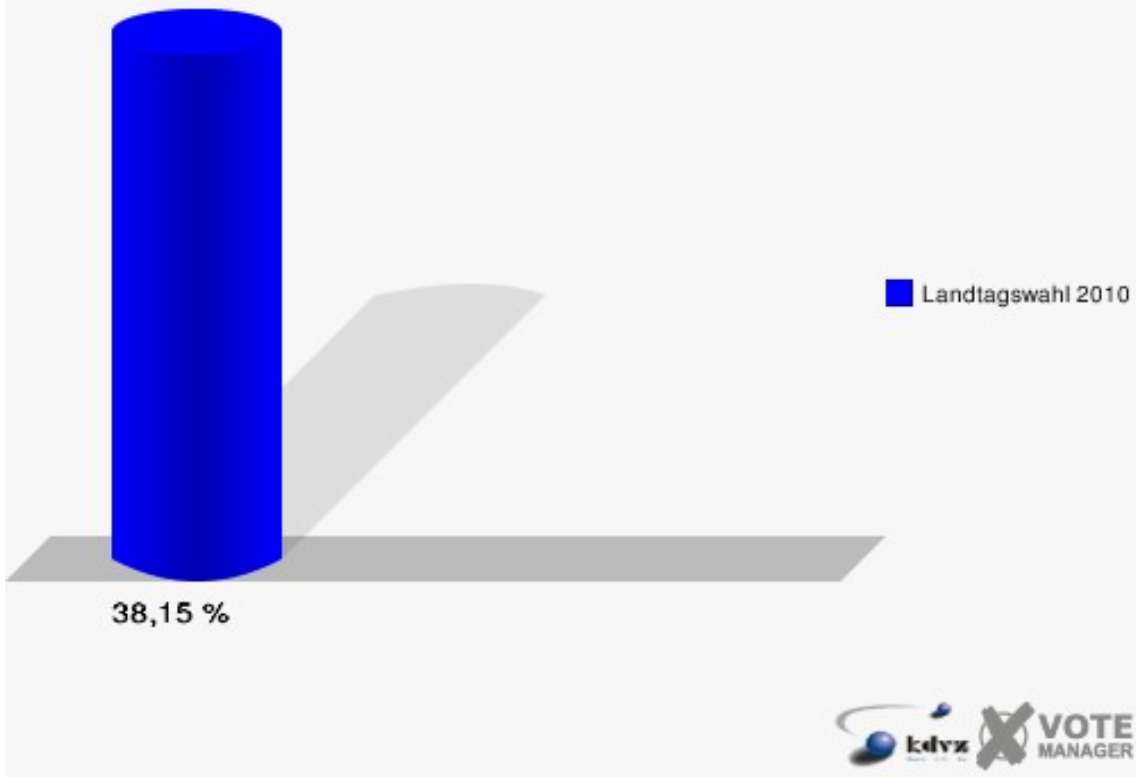
Gemeinde Reichshof
Landtagswahl 09.05.2010
Erststimmen 060-Kurverwaltung Eckenhagen



Gemeinde Reichshof
Landtagswahl 09.05.2010
Zweitstimmen 060-Kurverwaltung Eckenhagen



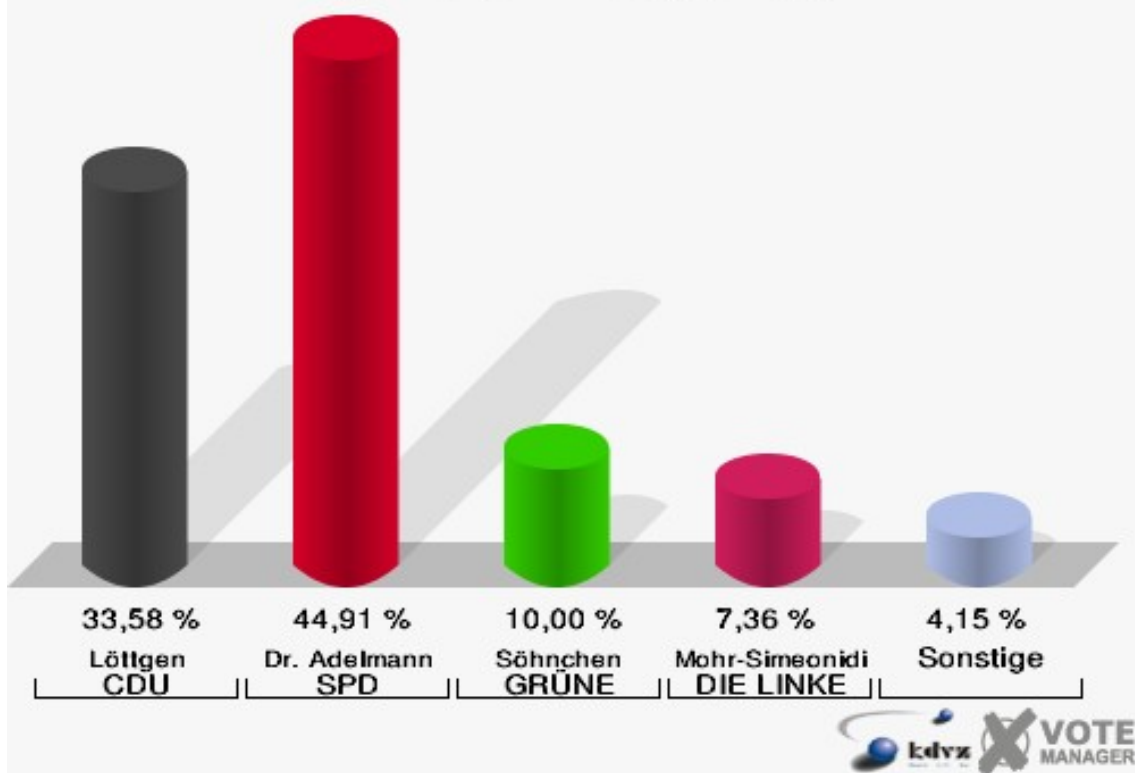
Gemeinde Reichshof
Landtagswahl 09.05.2010
Wahlbeteiligung 060-Kurverwaltung Eckenhagen



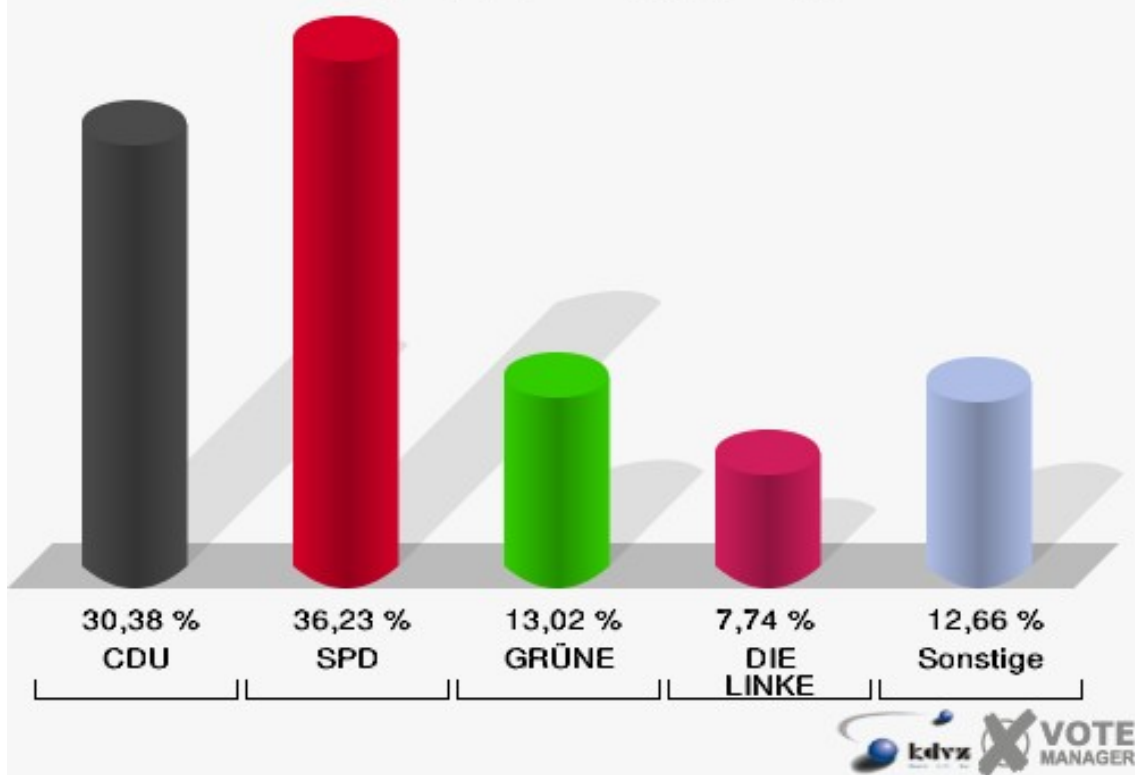
070-Ev. Kindergarten Drespe

	Erststimmen		Zweitstimmen	
Wahlberechtigte	978		978	
Wähler/innen	537	54,91 %	537	54,91 %
ungültige Stimmen	7	1,30 %	7	1,30 %
gültige Stimmen	530	98,70 %	530	98,70 %
Löttgen, CDU	178	33,58 %	161	30,38 %
Dr. Adelman, SPD	238	44,91 %	192	36,23 %
Söhnchen, GRÜNE	53	10,00 %	69	13,02 %
Skerka, FDP	14	2,64 %	24	4,53 %
NPD	---	---	3	0,57 %
Mohr-Simeonidis, DIE LINKE	39	7,36 %	41	7,74 %
REP	---	---	0	0,00 %
ÖDP	---	---	1	0,19 %
BÜSO	---	---	0	0,00 %
PBC	---	---	0	0,00 %
Die Tierschutzpartei	---	---	4	0,75 %
FAMILIE	---	---	6	1,13 %
Die PARTEI	---	---	0	0,00 %
ZENTRUM	---	---	0	0,00 %
BGD	---	---	0	0,00 %
AUF	---	---	2	0,38 %
PIRATEN	---	---	9	1,70 %
ddp	---	---	0	0,00 %
Freie Union	---	---	0	0,00 %
RENTNER	---	---	3	0,57 %
Vogt, pro NRW	8	1,51 %	10	1,89 %
DIE VIOLETTEN	---	---	1	0,19 %
BIG	---	---	0	0,00 %
Volksabstimmung	---	---	3	0,57 %
FBI/ Freie Wähler	---	---	1	0,19 %

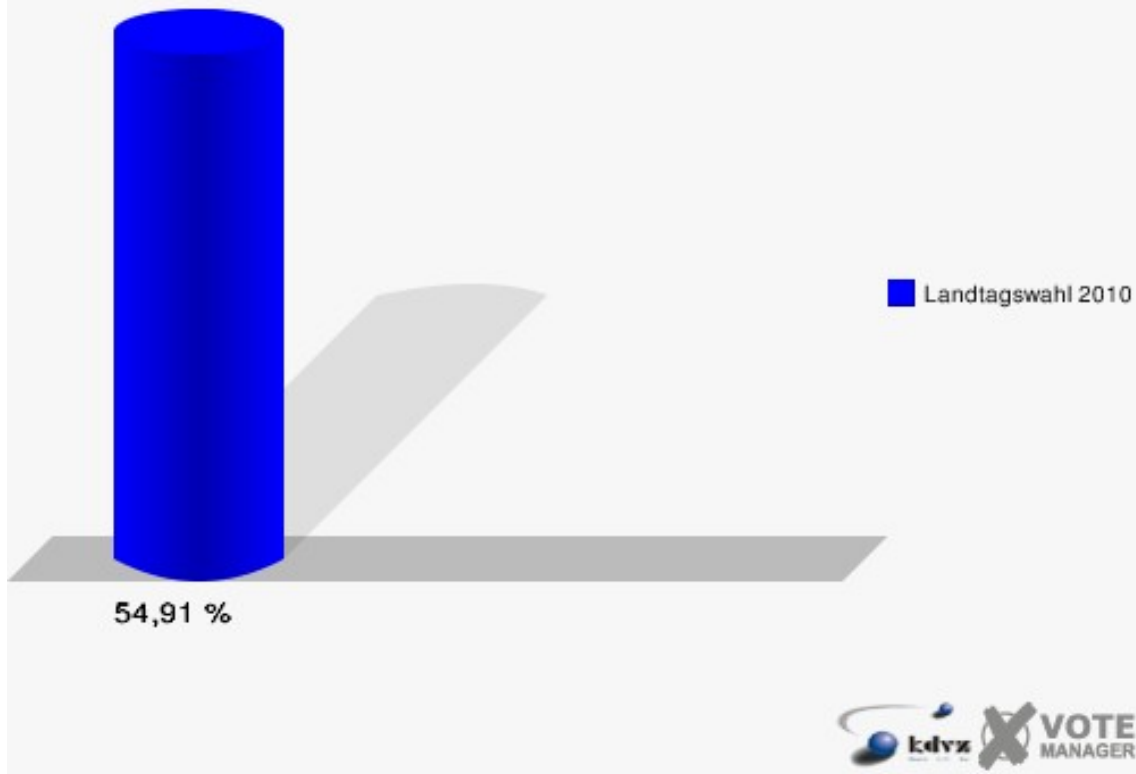
Gemeinde Reichshof
Landtagswahl 09.05.2010
Erststimmen 070-Ev. Kindergarten Drespe



Gemeinde Reichshof
Landtagswahl 09.05.2010
Zweitstimmen 070-Ev. Kindergarten Drespe



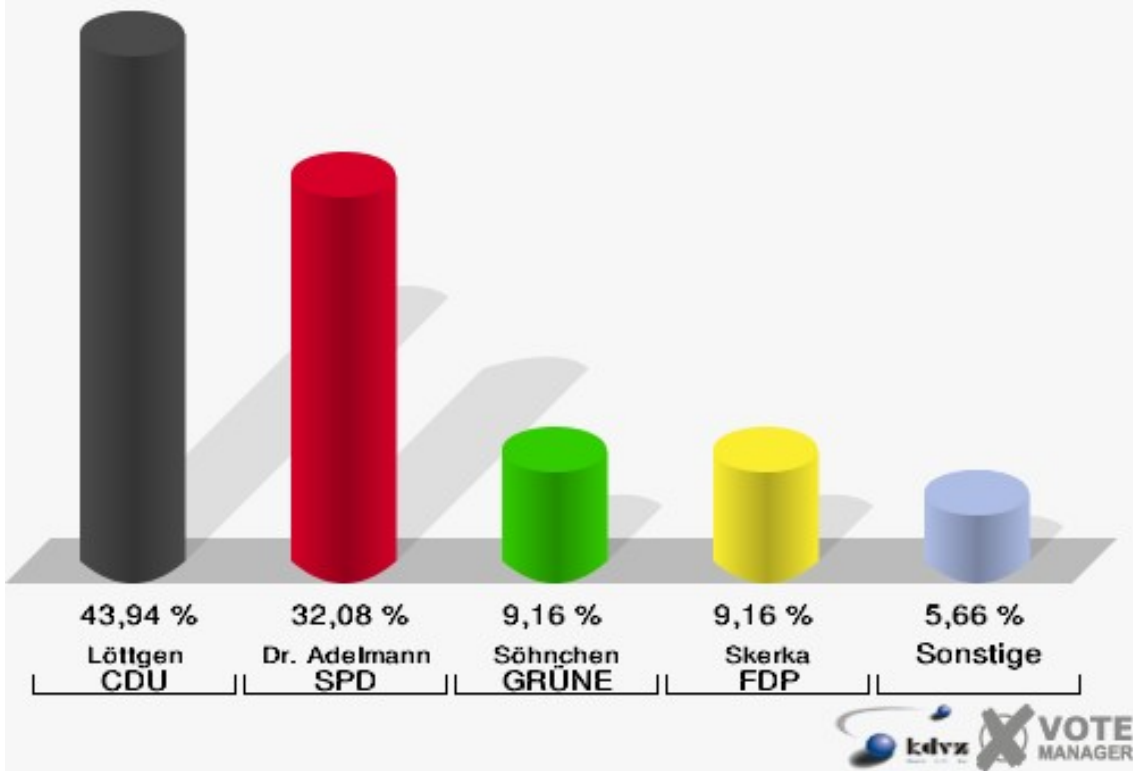
Gemeinde Reichshof
Landtagswahl 09.05.2010
Wahlbeteiligung 070-Ev. Kindergarten Drespe



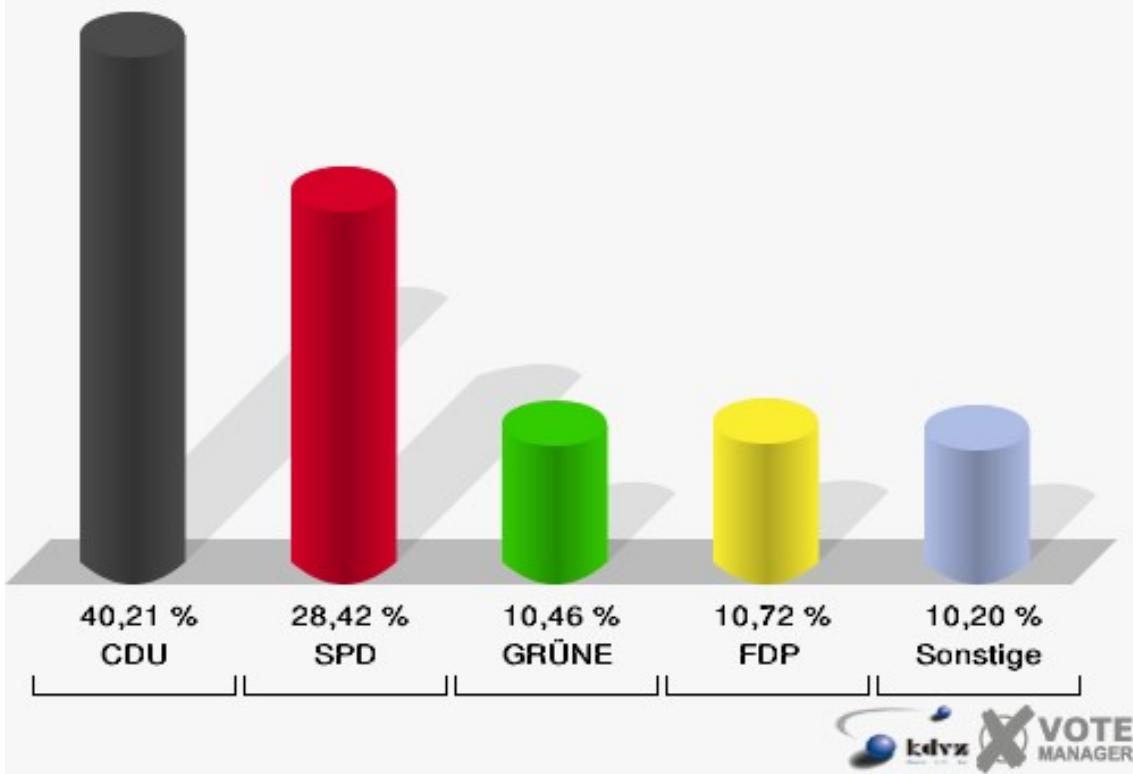
080-Gaststätte Sinsperter Hof

	Erststimmen		Zweitstimmen	
Wahlberechtigte	849		849	
Wähler/innen	376	44,29 %	376	44,29 %
ungültige Stimmen	5	1,33 %	3	0,80 %
gültige Stimmen	371	98,67 %	373	99,20 %
Löttgen, CDU	163	43,94 %	150	40,21 %
Dr. Adelman, SPD	119	32,08 %	106	28,42 %
Söhnchen, GRÜNE	34	9,16 %	39	10,46 %
Skerka, FDP	34	9,16 %	40	10,72 %
NPD	---	---	1	0,27 %
Mohr-Simeonidis, DIE LINKE	14	3,77 %	16	4,29 %
REP	---	---	0	0,00 %
ÖDP	---	---	0	0,00 %
BÜSO	---	---	0	0,00 %
PBC	---	---	1	0,27 %
Die Tierschutzpartei	---	---	3	0,80 %
FAMILIE	---	---	1	0,27 %
Die PARTEI	---	---	0	0,00 %
ZENTRUM	---	---	0	0,00 %
BGD	---	---	0	0,00 %
AUF	---	---	1	0,27 %
PIRATEN	---	---	2	0,54 %
ddp	---	---	0	0,00 %
Freie Union	---	---	0	0,00 %
RENTNER	---	---	1	0,27 %
Vogt, pro NRW	7	1,89 %	11	2,95 %
DIE VIOLETTEN	---	---	0	0,00 %
BIG	---	---	0	0,00 %
Volksabstimmung	---	---	1	0,27 %
FBI/ Freie Wähler	---	---	0	0,00 %

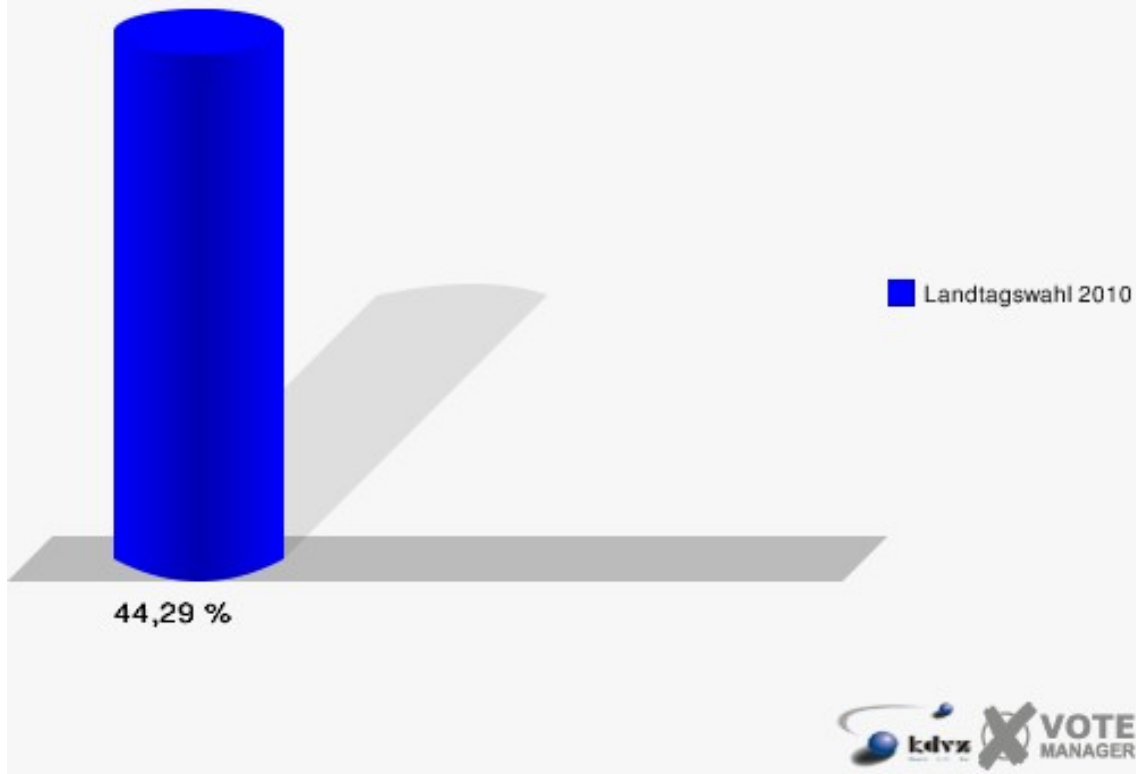
Gemeinde Reichshof
Landtagswahl 09.05.2010
Erststimmen 080-Gaststätte Sinsperter Hof



Gemeinde Reichshof
Landtagswahl 09.05.2010
Zweitstimmen 080-Gaststätte Sinsperter Hof



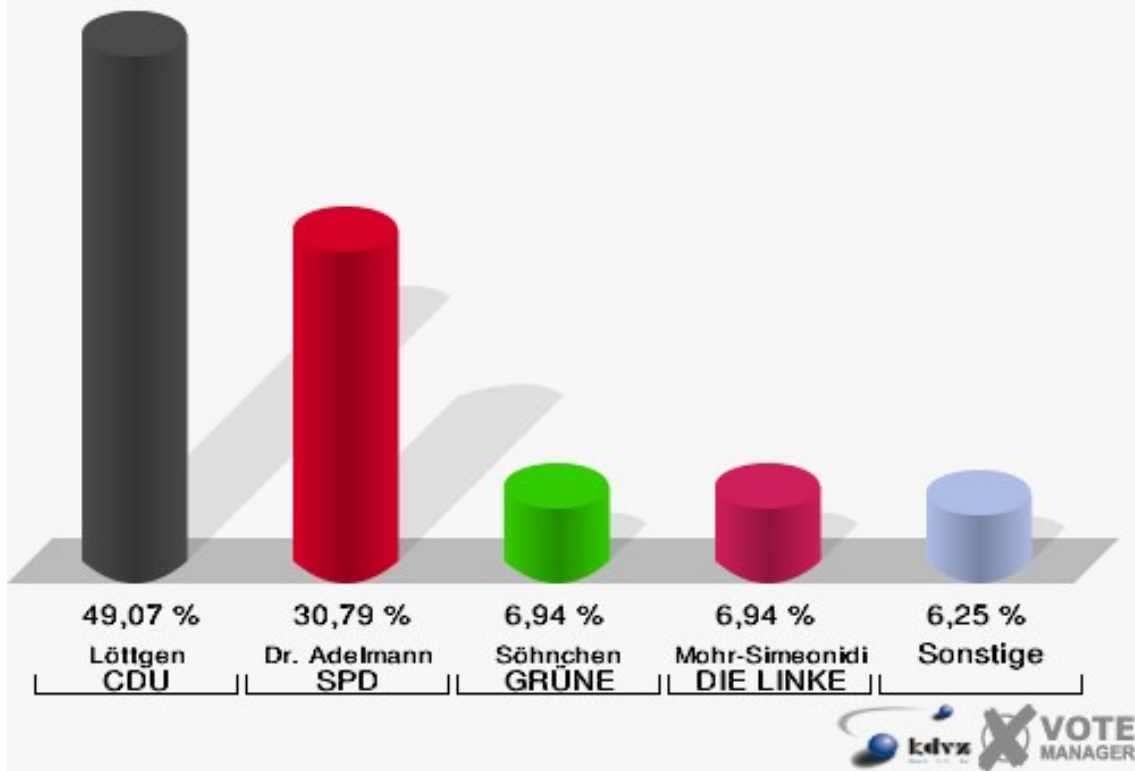
Gemeinde Reichshof
Landtagswahl 09.05.2010
Wahlbeteiligung 080-Gaststätte Sinsperter Hof



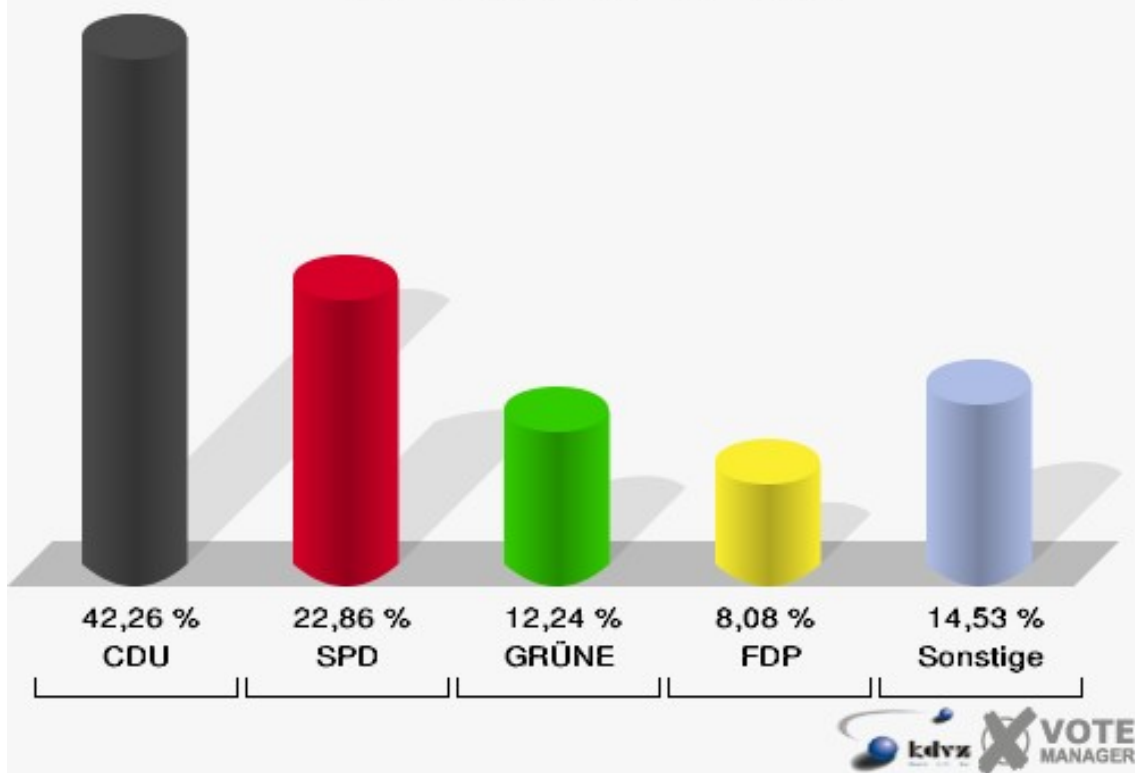
090-Schützenhaus Heidberg

	Erststimmen		Zweitstimmen	
Wahlberechtigte	1.037		1.037	
Wähler/innen	438	42,24 %	438	42,24 %
ungültige Stimmen	6	1,37 %	5	1,14 %
gültige Stimmen	432	98,63 %	433	98,86 %
Löttgen, CDU	212	49,07 %	183	42,26 %
Dr. Adelman, SPD	133	30,79 %	99	22,86 %
Söhnchen, GRÜNE	30	6,94 %	53	12,24 %
Skerka, FDP	23	5,32 %	35	8,08 %
NPD	---	---	5	1,15 %
Mohr-Simeonidis, DIE LINKE	30	6,94 %	22	5,08 %
REP	---	---	2	0,46 %
ÖDP	---	---	0	0,00 %
BÜSO	---	---	0	0,00 %
PBC	---	---	1	0,23 %
Die Tierschutzpartei	---	---	3	0,69 %
FAMILIE	---	---	5	1,15 %
Die PARTEI	---	---	0	0,00 %
ZENTRUM	---	---	0	0,00 %
BGD	---	---	0	0,00 %
AUF	---	---	0	0,00 %
PIRATEN	---	---	5	1,15 %
ddp	---	---	0	0,00 %
Freie Union	---	---	0	0,00 %
RENTNER	---	---	7	1,62 %
Vogt, pro NRW	4	0,93 %	7	1,62 %
DIE VIOLETTEN	---	---	3	0,69 %
BIG	---	---	0	0,00 %
Volksabstimmung	---	---	1	0,23 %
FBI/ Freie Wähler	---	---	2	0,46 %

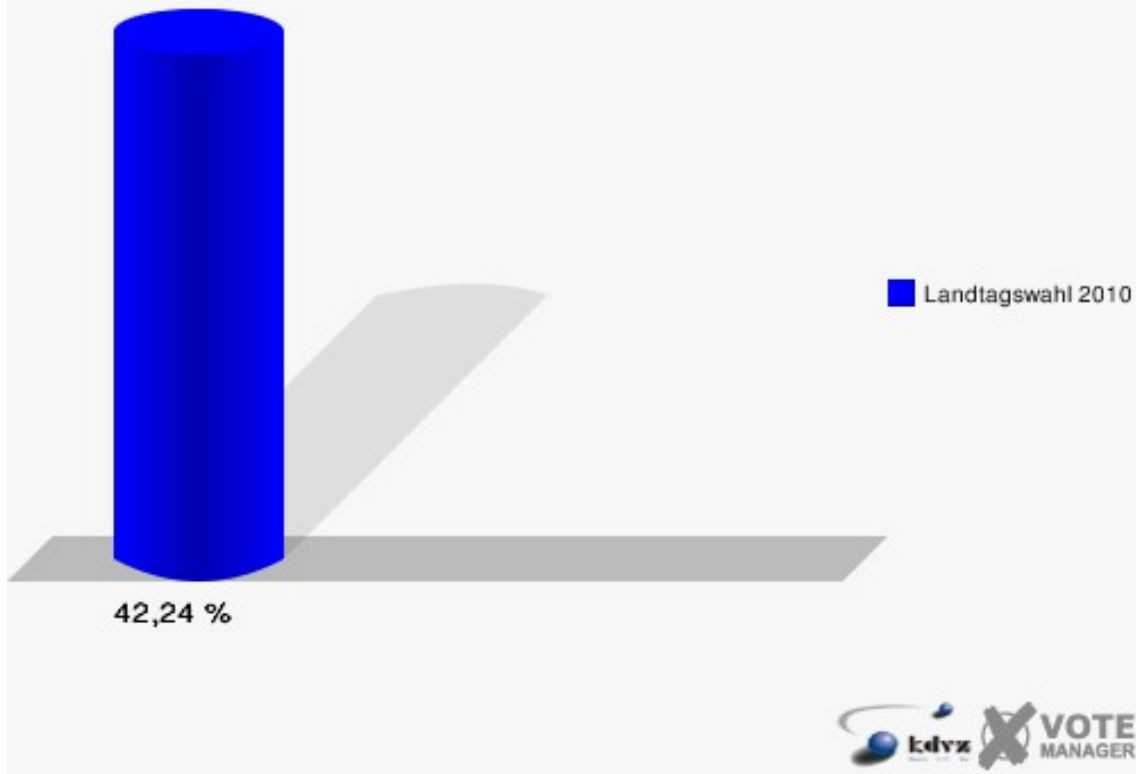
Gemeinde Reichshof
Landtagswahl 09.05.2010
Erststimmen 090-Schützenhaus Heidelberg



Gemeinde Reichshof
Landtagswahl 09.05.2010
Zweitstimmen 090-Schützenhaus Heidelberg



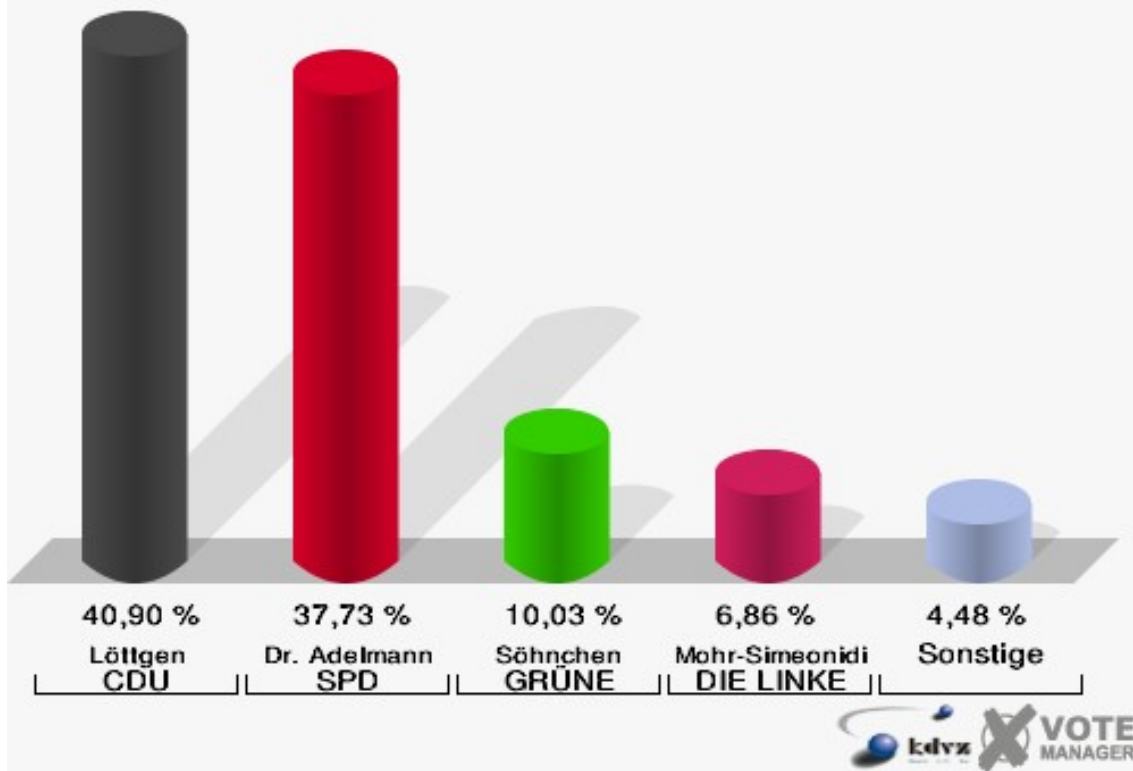
Gemeinde Reichshof
Landtagswahl 09.05.2010
Wahlbeteiligung 090-Schützenhaus Heidelberg



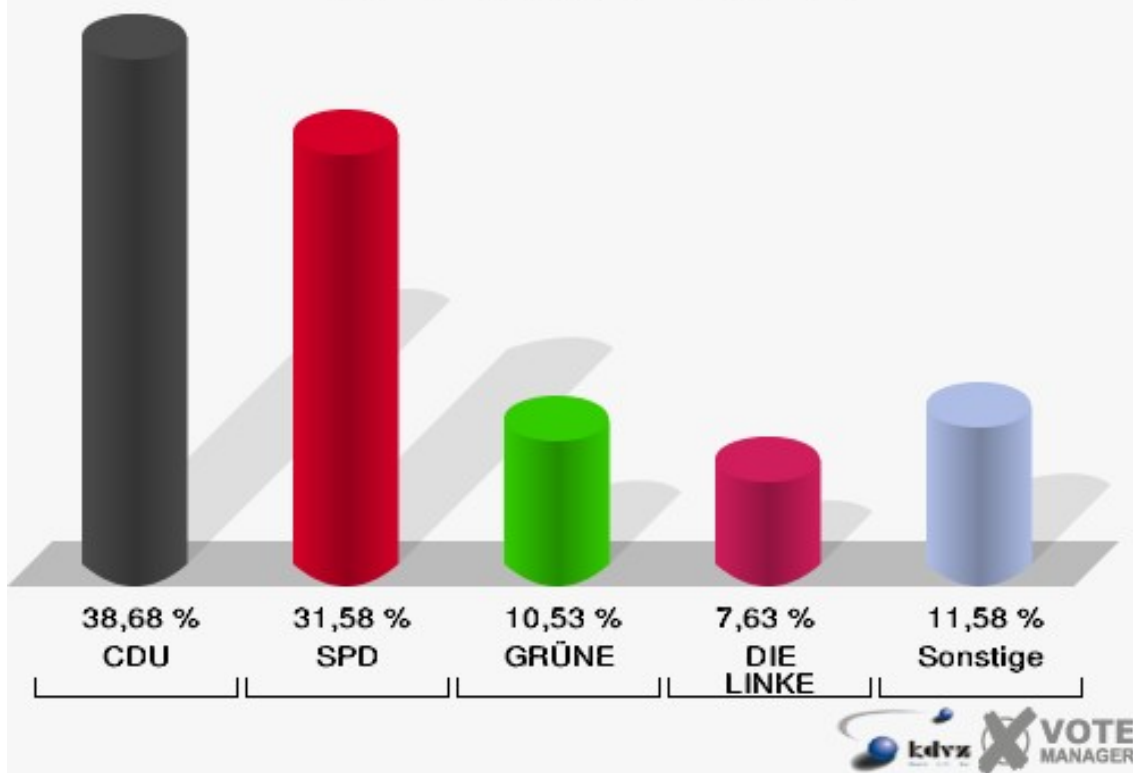
100-Sängerheim Brüchermühle

	Erststimmen		Zweitstimmen	
Wahlberechtigte	942		942	
Wähler/innen	389	41,30 %	389	41,30 %
ungültige Stimmen	10	2,57 %	9	2,31 %
gültige Stimmen	379	97,43 %	380	97,69 %
Löttgen, CDU	155	40,90 %	147	38,68 %
Dr. Adelman, SPD	143	37,73 %	120	31,58 %
Söhnchen, GRÜNE	38	10,03 %	40	10,53 %
Skerka, FDP	9	2,37 %	12	3,16 %
NPD	---	---	4	1,05 %
Mohr-Simeonidis, DIE LINKE	26	6,86 %	29	7,63 %
REP	---	---	1	0,26 %
ÖDP	---	---	1	0,26 %
BÜSO	---	---	0	0,00 %
PBC	---	---	2	0,53 %
Die Tierschutzpartei	---	---	0	0,00 %
FAMILIE	---	---	2	0,53 %
Die PARTEI	---	---	0	0,00 %
ZENTRUM	---	---	0	0,00 %
BGD	---	---	0	0,00 %
AUF	---	---	2	0,53 %
PIRATEN	---	---	4	1,05 %
ddp	---	---	0	0,00 %
Freie Union	---	---	0	0,00 %
RENTNER	---	---	0	0,00 %
Vogt, pro NRW	8	2,11 %	13	3,42 %
DIE VIOLETTEN	---	---	0	0,00 %
BIG	---	---	2	0,53 %
Volksabstimmung	---	---	1	0,26 %
FBI/ Freie Wähler	---	---	0	0,00 %

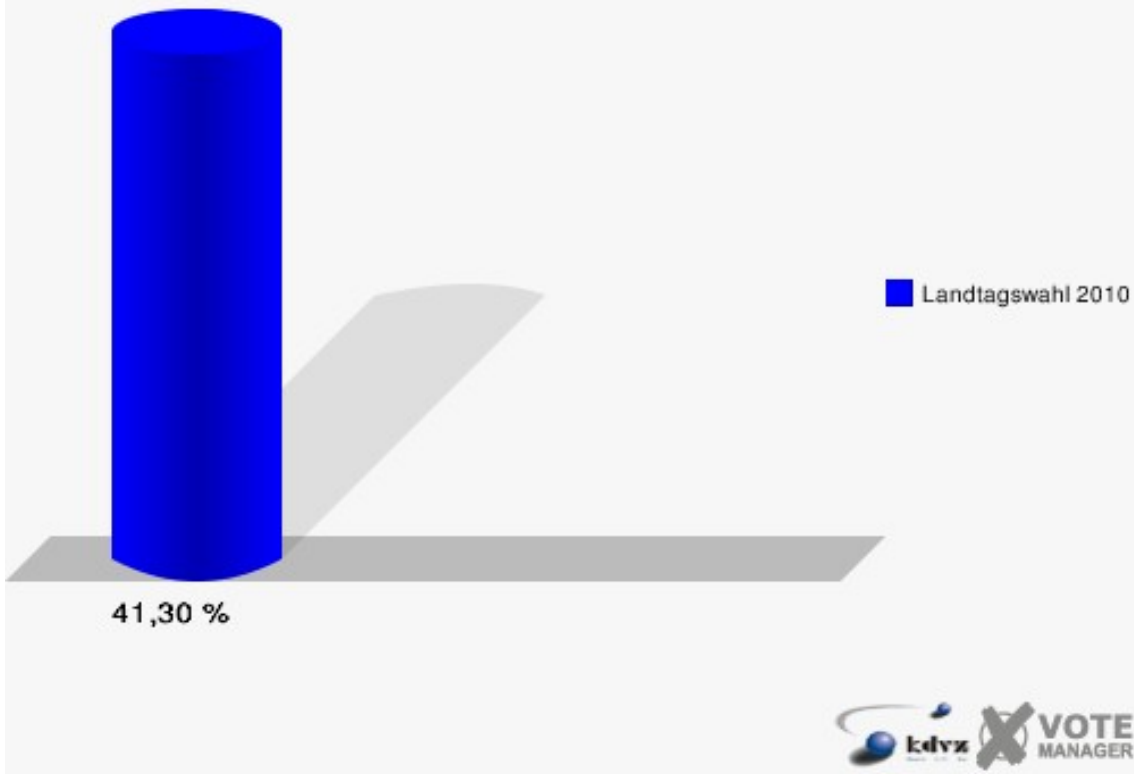
Gemeinde Reichshof
Landtagswahl 09.05.2010
Erststimmen 100-Sängerheim Brüchermühle



Gemeinde Reichshof
Landtagswahl 09.05.2010
Zweitstimmen 100-Sängerheim Brüchermühle



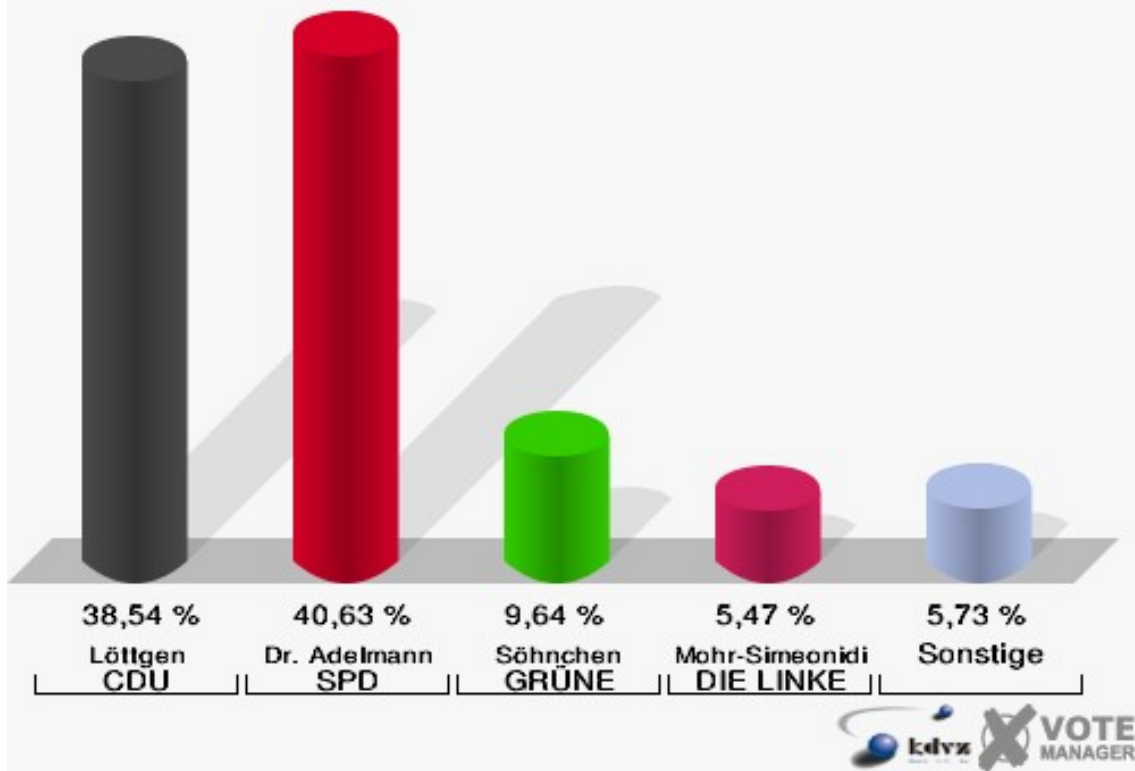
Gemeinde Reichshof
Landtagswahl 09.05.2010
Wahlbeteiligung 100-Sängerheim Brüchermühle



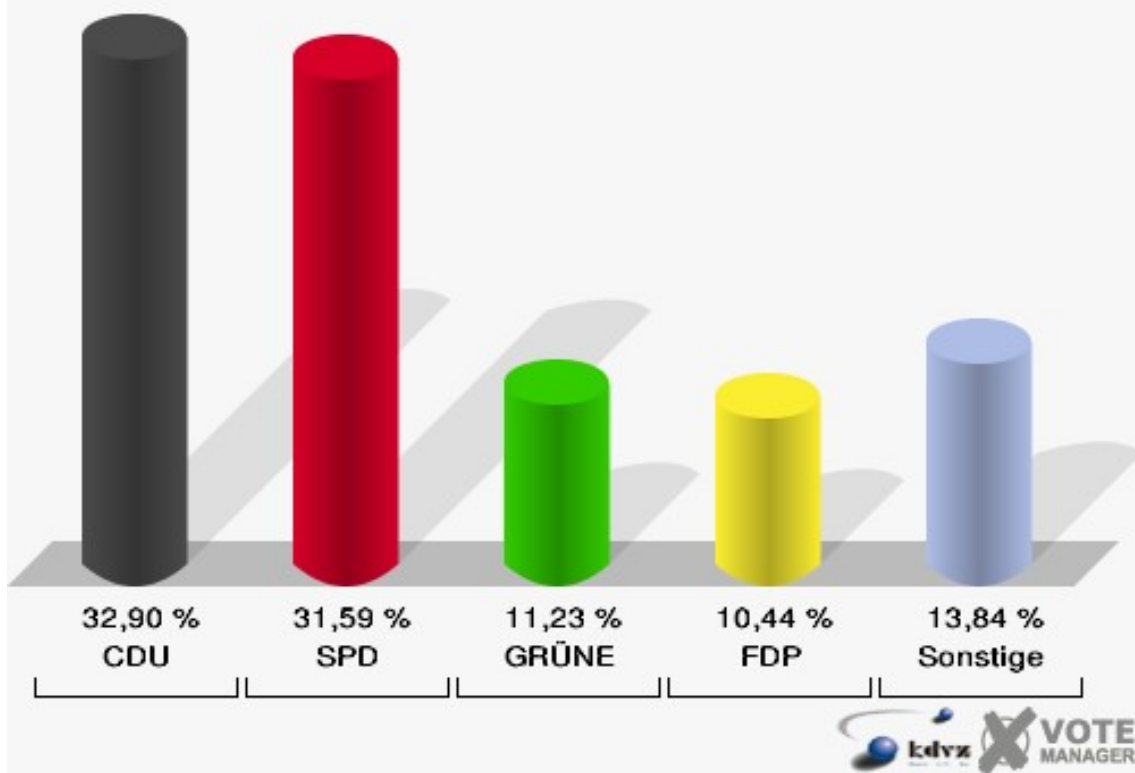
110-Bauhof Brüchermühle

	Erststimmen		Zweitstimmen	
Wahlberechtigte	922		922	
Wähler/innen	393	42,62 %	393	42,62 %
ungültige Stimmen	9	2,29 %	10	2,54 %
gültige Stimmen	384	97,71 %	383	97,46 %
Löttgen, CDU	148	38,54 %	126	32,90 %
Dr. Adelman, SPD	156	40,62 %	121	31,59 %
Söhnchen, GRÜNE	37	9,64 %	43	11,23 %
Skerka, FDP	18	4,69 %	40	10,44 %
NPD	---	---	4	1,04 %
Mohr-Simeonidis, DIE LINKE	21	5,47 %	23	6,01 %
REP	---	---	1	0,26 %
ÖDP	---	---	0	0,00 %
BÜSO	---	---	0	0,00 %
PBC	---	---	5	1,31 %
Die Tierschutzpartei	---	---	2	0,52 %
FAMILIE	---	---	2	0,52 %
Die PARTEI	---	---	0	0,00 %
ZENTRUM	---	---	0	0,00 %
BGD	---	---	0	0,00 %
AUF	---	---	0	0,00 %
PIRATEN	---	---	5	1,31 %
ddp	---	---	0	0,00 %
Freie Union	---	---	0	0,00 %
RENTNER	---	---	2	0,52 %
Vogt, pro NRW	4	1,04 %	5	1,31 %
DIE VIOLETTEN	---	---	1	0,26 %
BIG	---	---	1	0,26 %
Volksabstimmung	---	---	0	0,00 %
FBI/ Freie Wähler	---	---	2	0,52 %

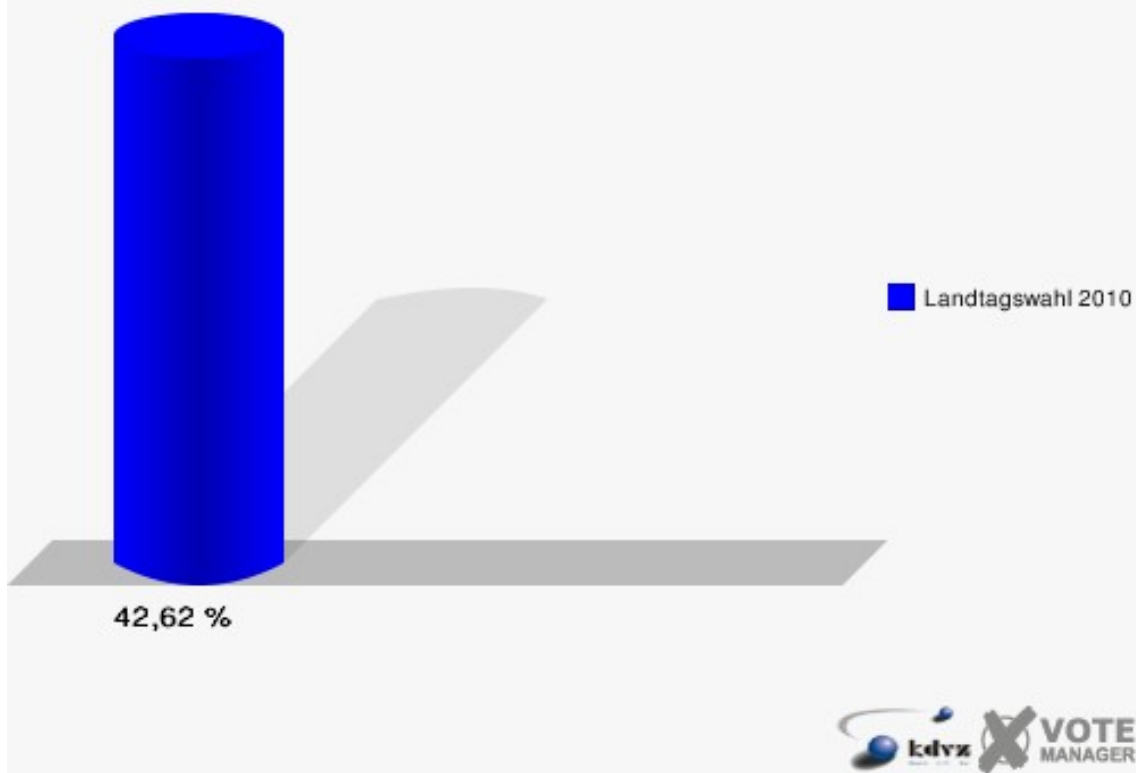
Gemeinde Reichshof
Landtagswahl 09.05.2010
Erststimmen 110-Bauhof Brüchermühle



Gemeinde Reichshof
Landtagswahl 09.05.2010
Zweitstimmen 110-Bauhof Brüchermühle

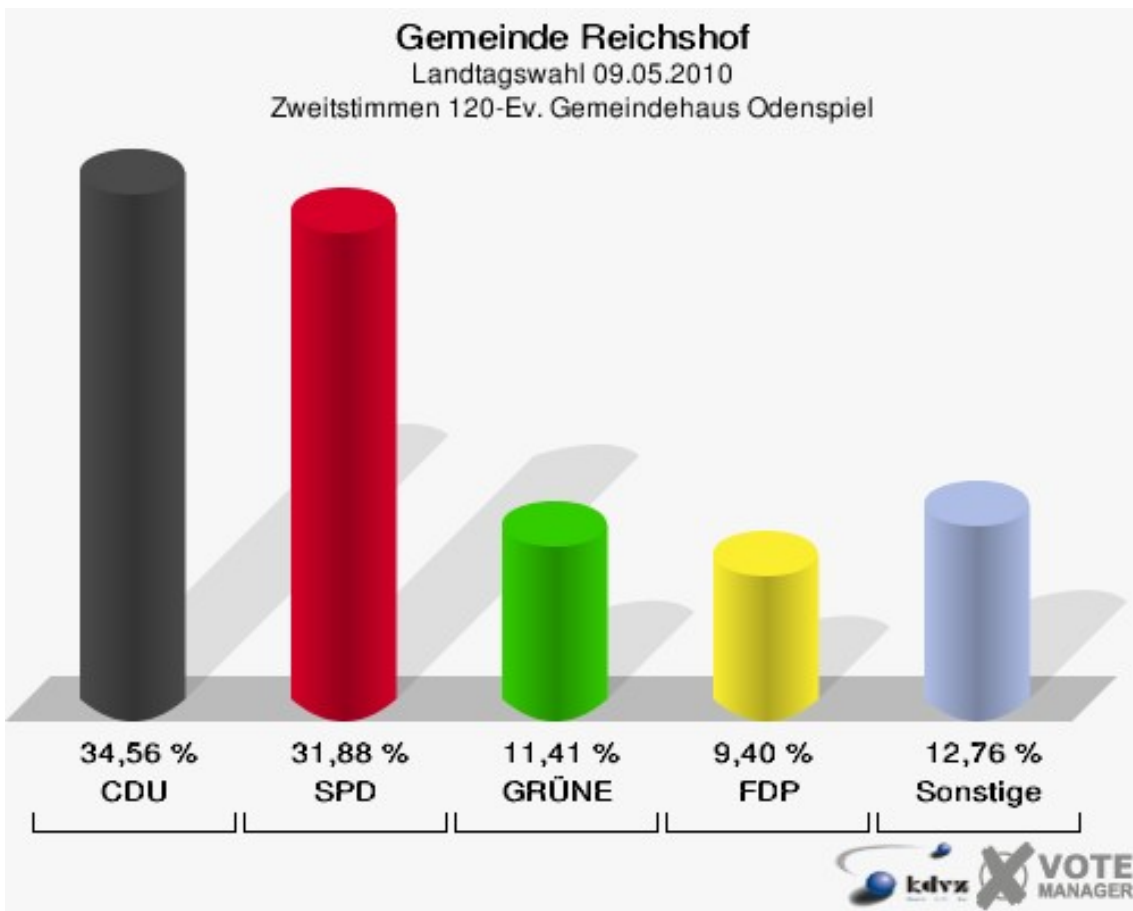
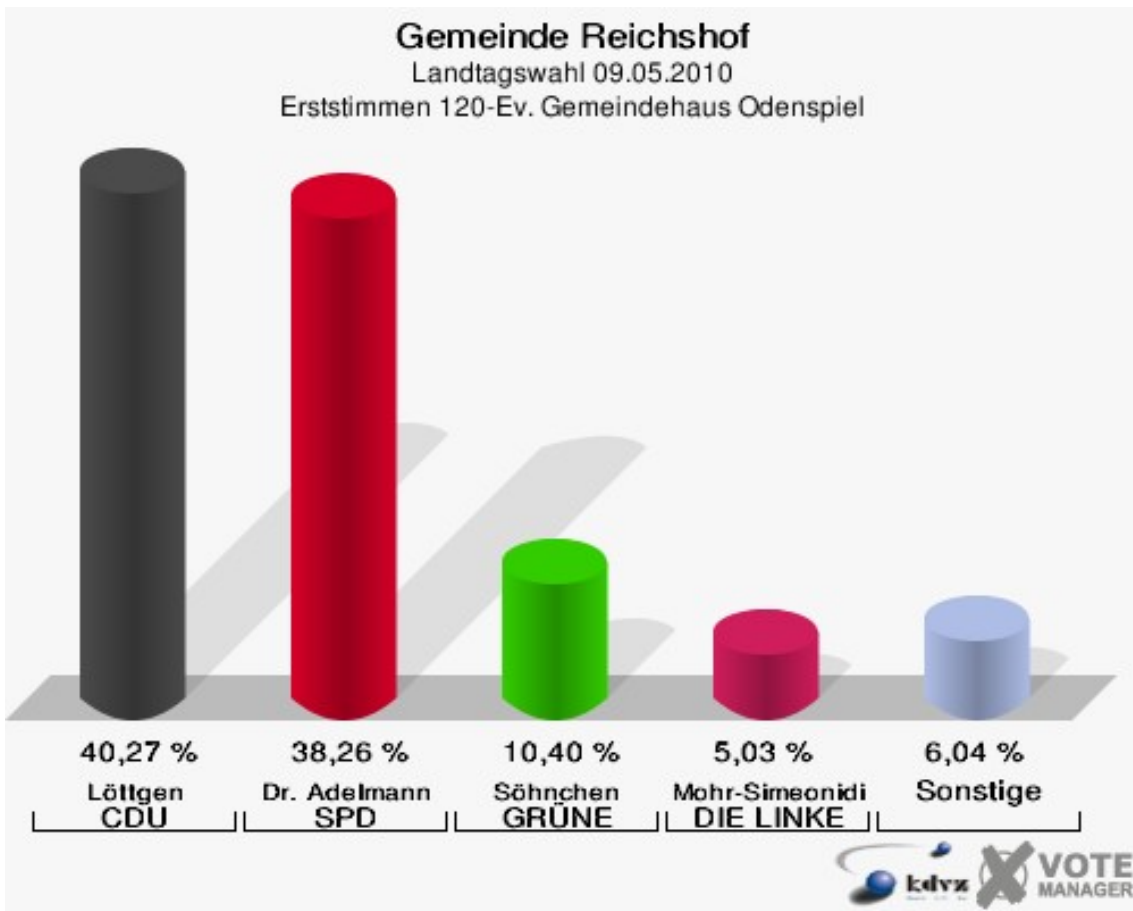


Gemeinde Reichshof
Landtagswahl 09.05.2010
Wahlbeteiligung 110-Bauhof Brüchermühle

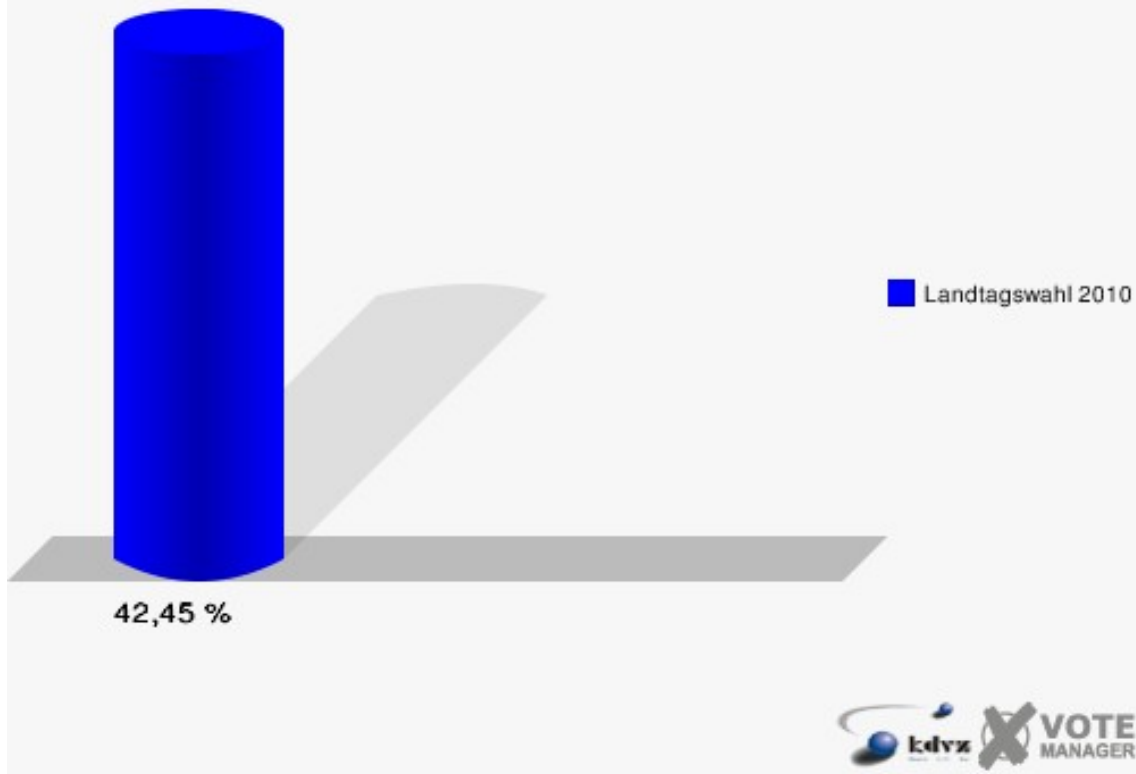


120-Ev. Gemeindehaus Odenspiel

	Erststimmen		Zweitstimmen	
Wahlberechtigte	709		709	
Wähler/innen	301	42,45 %	301	42,45 %
ungültige Stimmen	3	1,00 %	3	1,00 %
gültige Stimmen	298	99,00 %	298	99,00 %
Löttgen, CDU	120	40,27 %	103	34,56 %
Dr. Adelman, SPD	114	38,26 %	95	31,88 %
Söhnchen, GRÜNE	31	10,40 %	34	11,41 %
Skerka, FDP	14	4,70 %	28	9,40 %
NPD	---	---	6	2,01 %
Mohr-Simeonidis, DIE LINKE	15	5,03 %	17	5,70 %
REP	---	---	3	1,01 %
ÖDP	---	---	1	0,34 %
BÜSO	---	---	0	0,00 %
PBC	---	---	0	0,00 %
Die Tierschutzpartei	---	---	2	0,67 %
FAMILIE	---	---	1	0,34 %
Die PARTEI	---	---	1	0,34 %
ZENTRUM	---	---	0	0,00 %
BGD	---	---	0	0,00 %
AUF	---	---	0	0,00 %
PIRATEN	---	---	3	1,01 %
ddp	---	---	0	0,00 %
Freie Union	---	---	0	0,00 %
RENTNER	---	---	0	0,00 %
Vogt, pro NRW	4	1,34 %	4	1,34 %
DIE VIOLETTEN	---	---	0	0,00 %
BIG	---	---	0	0,00 %
Volksabstimmung	---	---	0	0,00 %
FBI/ Freie Wähler	---	---	0	0,00 %



Gemeinde Reichshof
Landtagswahl 09.05.2010
Wahlbeteiligung 120-Ev. Gemeindehaus Odenspiel



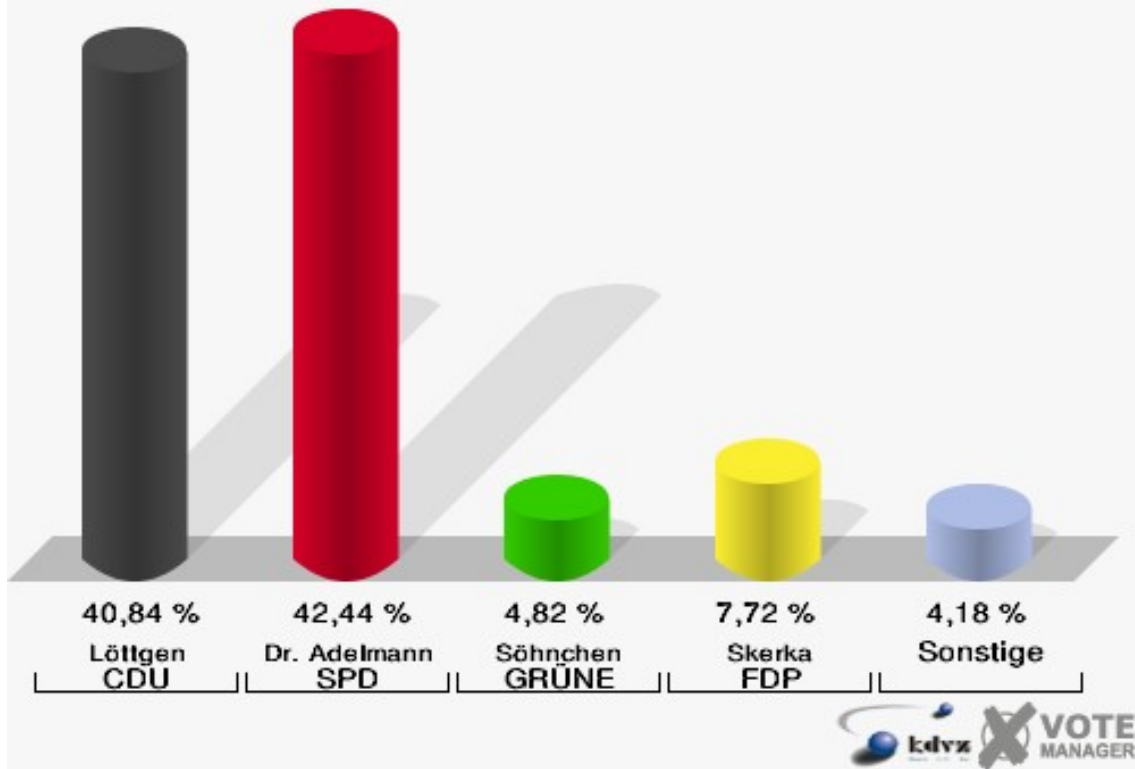
130-Grundschule Wildbergerhütte

	Erststimmen		Zweitstimmen	
Wahlberechtigte	778		778	
Wähler/innen	321	41,26 %	321	41,26 %
ungültige Stimmen	10	3,12 %	6	1,87 %
gültige Stimmen	311	96,88 %	315	98,13 %
Löttgen, CDU	127	40,84 %	105	33,33 %
Dr. Adelman, SPD	132	42,44 %	130	41,27 %
Söhnchen, GRÜNE	15	4,82 %	22	6,98 %
Skerka, FDP	24	7,72 %	41	13,02 %
NPD	---	---	1	0,32 %
Mohr-Simeonidis, DIE LINKE	11	3,54 %	11	3,49 %
REP	---	---	0	0,00 %
ÖDP	---	---	0	0,00 %
BÜSO	---	---	0	0,00 %
PBC	---	---	0	0,00 %
Die Tierschutzpartei	---	---	0	0,00 %
FAMILIE	---	---	0	0,00 %
Die PARTEI	---	---	0	0,00 %
ZENTRUM	---	---	0	0,00 %
BGD	---	---	0	0,00 %
AUF	---	---	1	0,32 %
PIRATEN	---	---	0	0,00 %
ddp	---	---	0	0,00 %
Freie Union	---	---	0	0,00 %
RENTNER	---	---	2	0,63 %
Vogt, pro NRW	2	0,64 %	1	0,32 %
DIE VIOLETTEN	---	---	0	0,00 %
BIG	---	---	0	0,00 %
Volksabstimmung	---	---	1	0,32 %
FBI/ Freie Wähler	---	---	0	0,00 %

Gemeinde Reichshof

Landtagswahl 09.05.2010

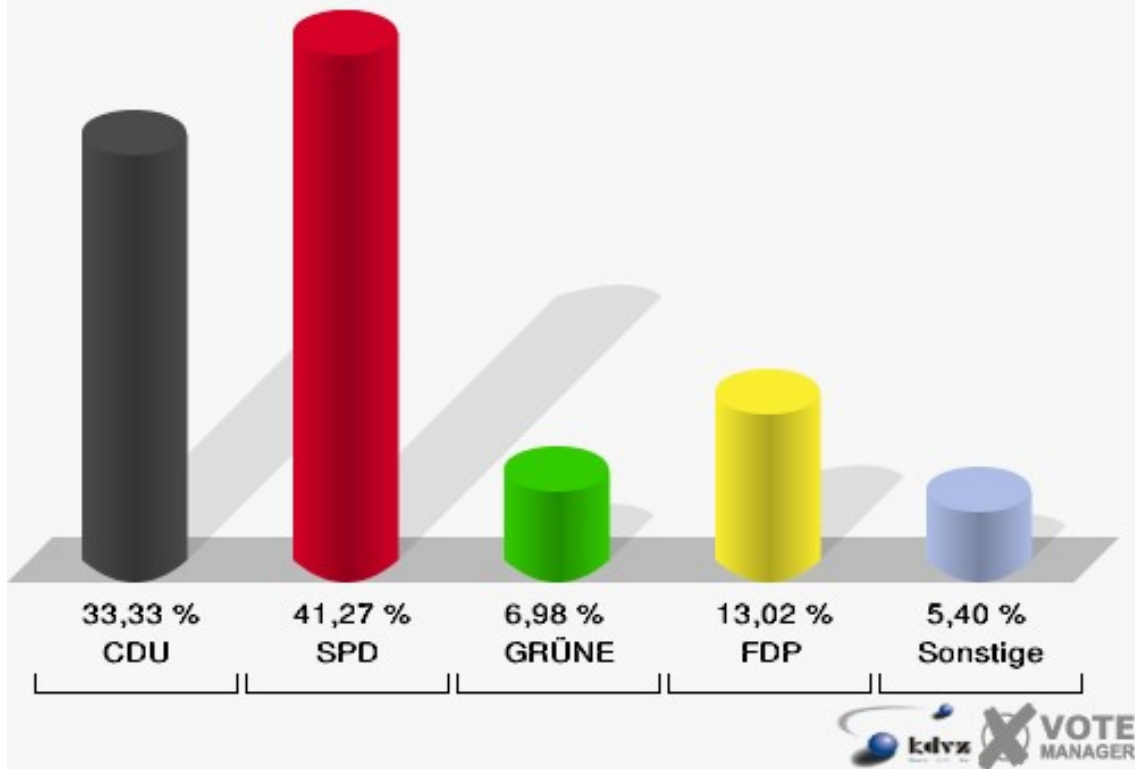
Erststimmen 130-Grundschule Wildbergerhütte



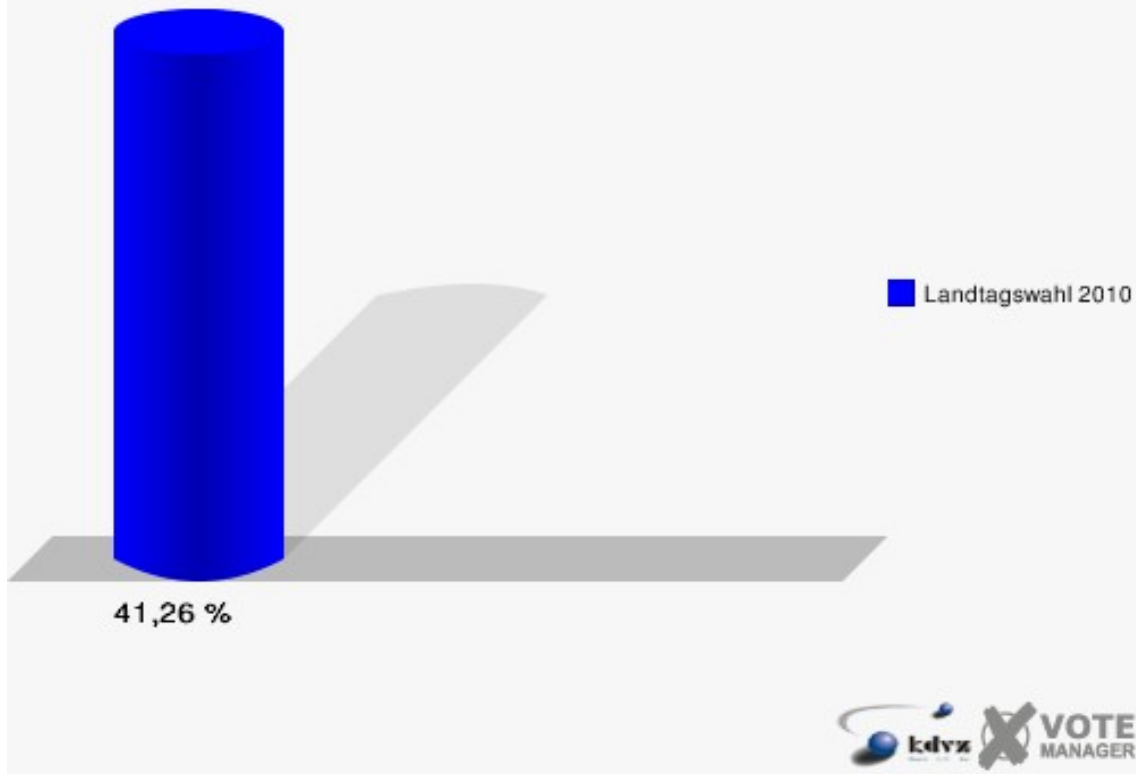
Gemeinde Reichshof

Landtagswahl 09.05.2010

Zweitstimmen 130-Grundschule Wildbergerhütte

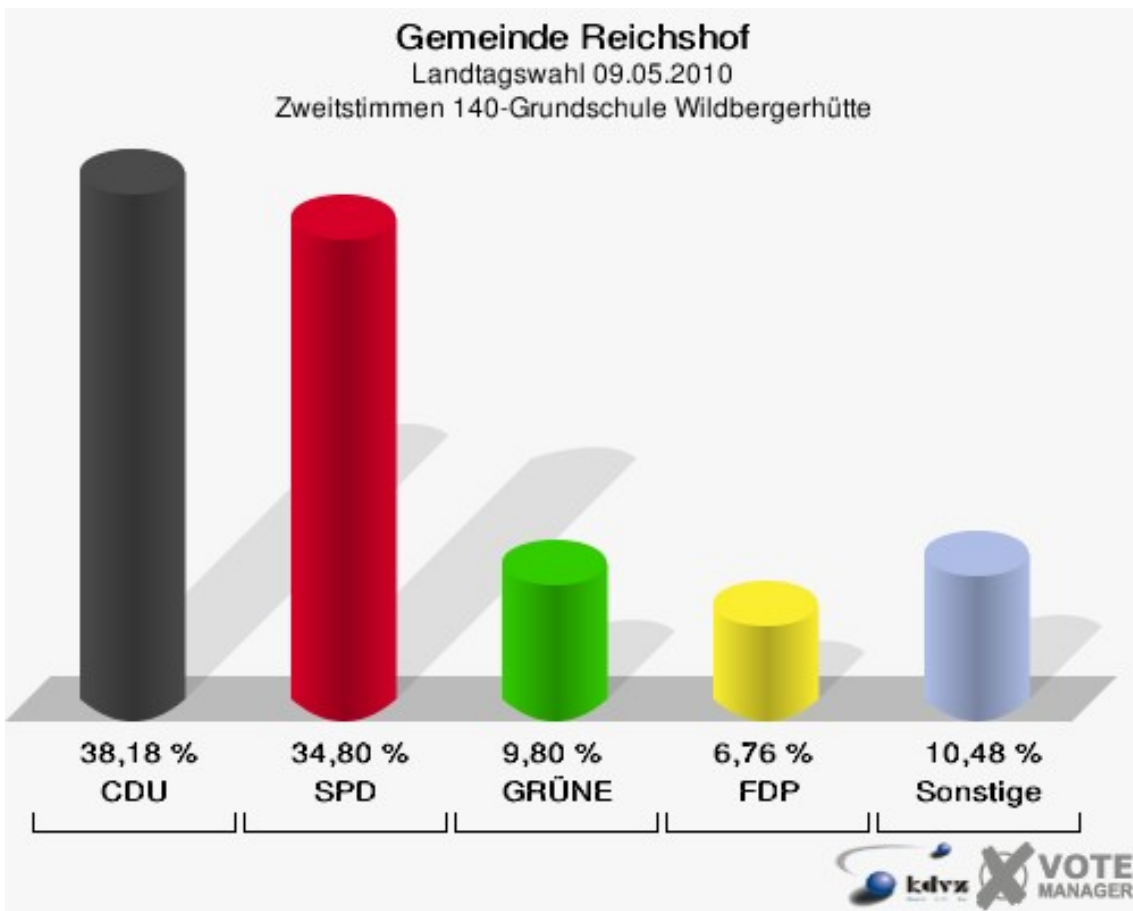
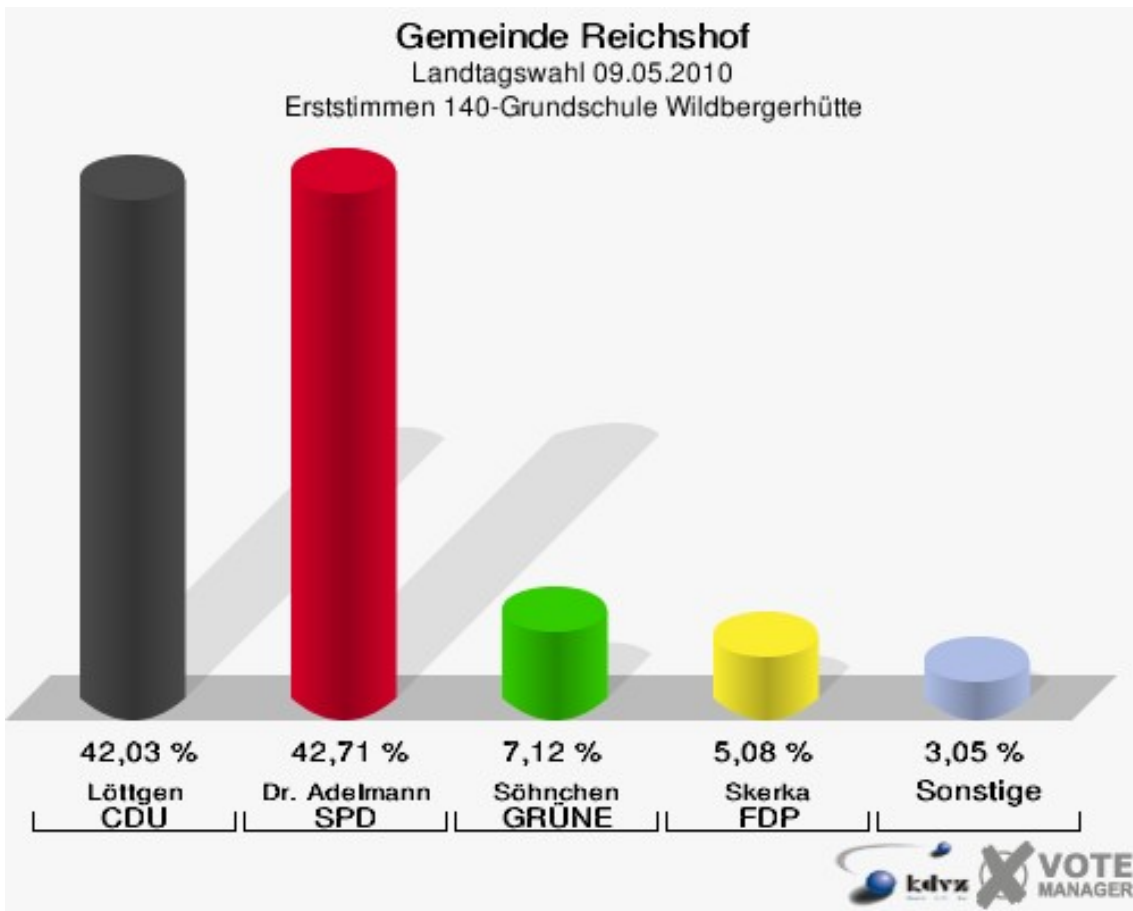


Gemeinde Reichshof
Landtagswahl 09.05.2010
Wahlbeteiligung 130-Grundschule Wildbergerhütte

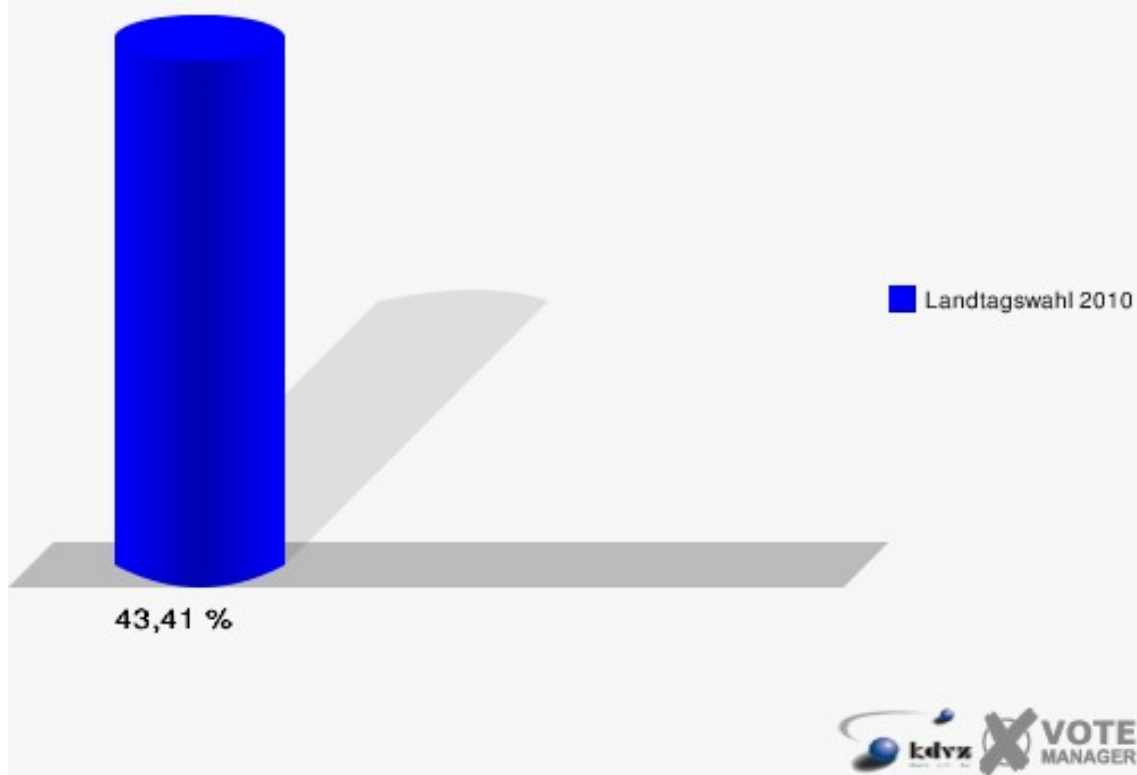


140-Grundschule Wildbergerhütte

	Erststimmen		Zweitstimmen	
Wahlberechtigte	698		698	
Wähler/innen	303	43,41 %	303	43,41 %
ungültige Stimmen	8	2,64 %	7	2,31 %
gültige Stimmen	295	97,36 %	296	97,69 %
Löttgen, CDU	124	42,03 %	113	38,18 %
Dr. Adelman, SPD	126	42,71 %	103	34,80 %
Söhnchen, GRÜNE	21	7,12 %	29	9,80 %
Skerka, FDP	15	5,08 %	20	6,76 %
NPD	---	---	2	0,68 %
Mohr-Simeonidis, DIE LINKE	8	2,71 %	9	3,04 %
REP	---	---	0	0,00 %
ÖDP	---	---	1	0,34 %
BÜSO	---	---	0	0,00 %
PBC	---	---	2	0,68 %
Die Tierschutzpartei	---	---	0	0,00 %
FAMILIE	---	---	4	1,35 %
Die PARTEI	---	---	0	0,00 %
ZENTRUM	---	---	0	0,00 %
BGD	---	---	0	0,00 %
AUF	---	---	0	0,00 %
PIRATEN	---	---	3	1,01 %
ddp	---	---	0	0,00 %
Freie Union	---	---	0	0,00 %
RENTNER	---	---	1	0,34 %
Vogt, pro NRW	1	0,34 %	4	1,35 %
DIE VIOLETTEN	---	---	0	0,00 %
BIG	---	---	1	0,34 %
Volksabstimmung	---	---	1	0,34 %
FBI/ Freie Wähler	---	---	3	1,01 %



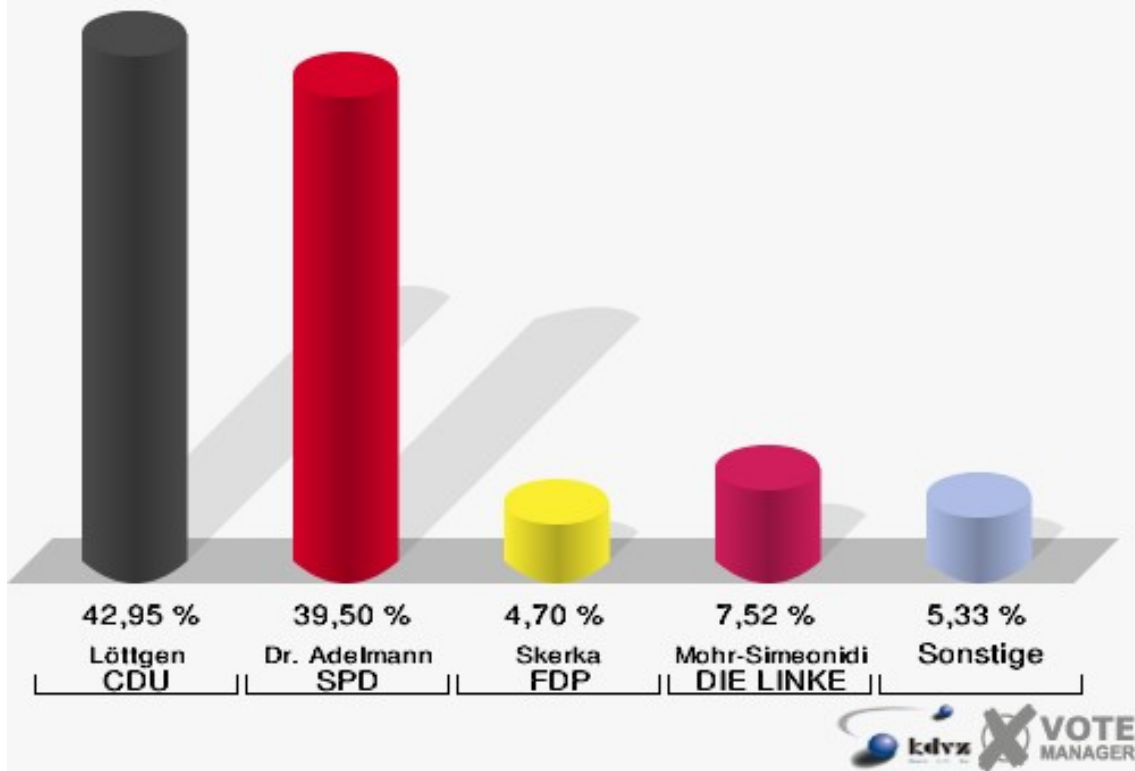
Gemeinde Reichshof
Landtagswahl 09.05.2010
Wahlbeteiligung 140-Grundschule Wildbergerhütte



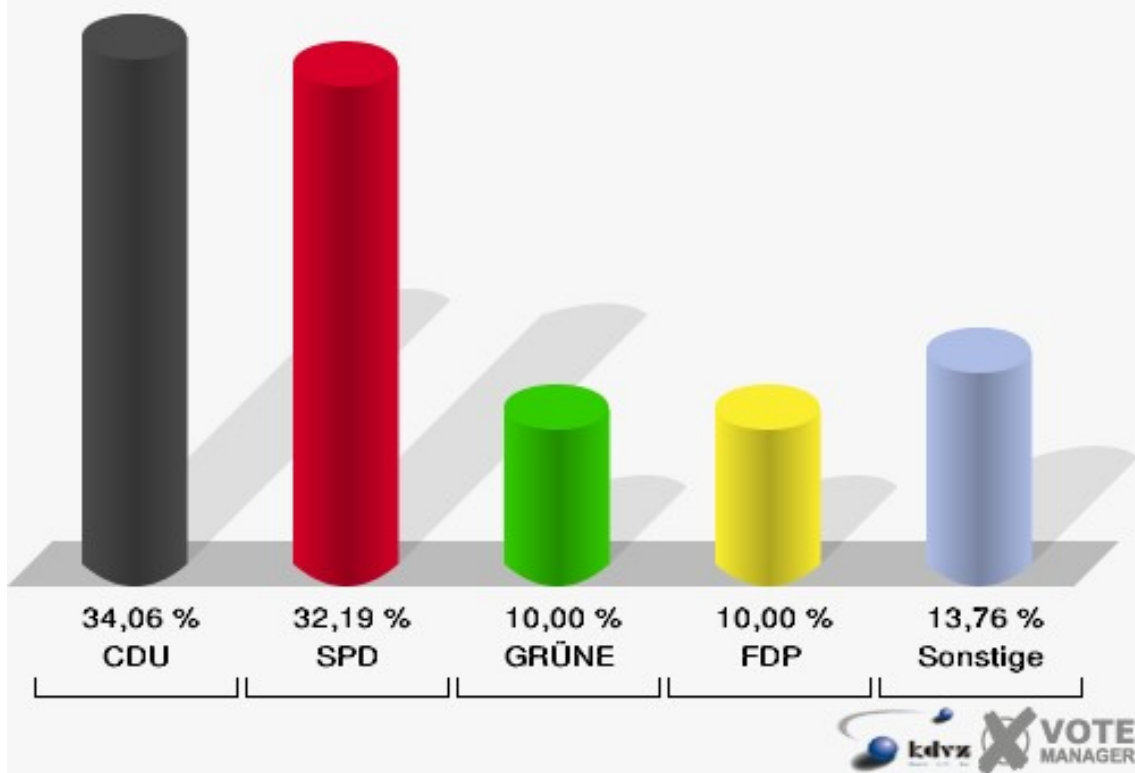
150-Grundschule Wildbergerhütte

	Erststimmen		Zweitstimmen	
Wahlberechtigte	678		678	
Wähler/innen	325	47,94 %	325	47,94 %
ungültige Stimmen	6	1,85 %	5	1,54 %
gültige Stimmen	319	98,15 %	320	98,46 %
Löttgen, CDU	137	42,95 %	109	34,06 %
Dr. Adelman, SPD	126	39,50 %	103	32,19 %
Söhnchen, GRÜNE	14	4,39 %	32	10,00 %
Skerka, FDP	15	4,70 %	32	10,00 %
NPD	---	---	3	0,94 %
Mohr-Simeonidis, DIE LINKE	24	7,52 %	22	6,88 %
REP	---	---	1	0,31 %
ÖDP	---	---	0	0,00 %
BÜSO	---	---	0	0,00 %
PBC	---	---	0	0,00 %
Die Tierschutzpartei	---	---	4	1,25 %
FAMILIE	---	---	4	1,25 %
Die PARTEI	---	---	0	0,00 %
ZENTRUM	---	---	0	0,00 %
BGD	---	---	1	0,31 %
AUF	---	---	0	0,00 %
PIRATEN	---	---	1	0,31 %
ddp	---	---	0	0,00 %
Freie Union	---	---	0	0,00 %
RENTNER	---	---	2	0,62 %
Vogt, pro NRW	3	0,94 %	6	1,88 %
DIE VIOLETTEN	---	---	0	0,00 %
BIG	---	---	0	0,00 %
Volksabstimmung	---	---	0	0,00 %
FBI/ Freie Wähler	---	---	0	0,00 %

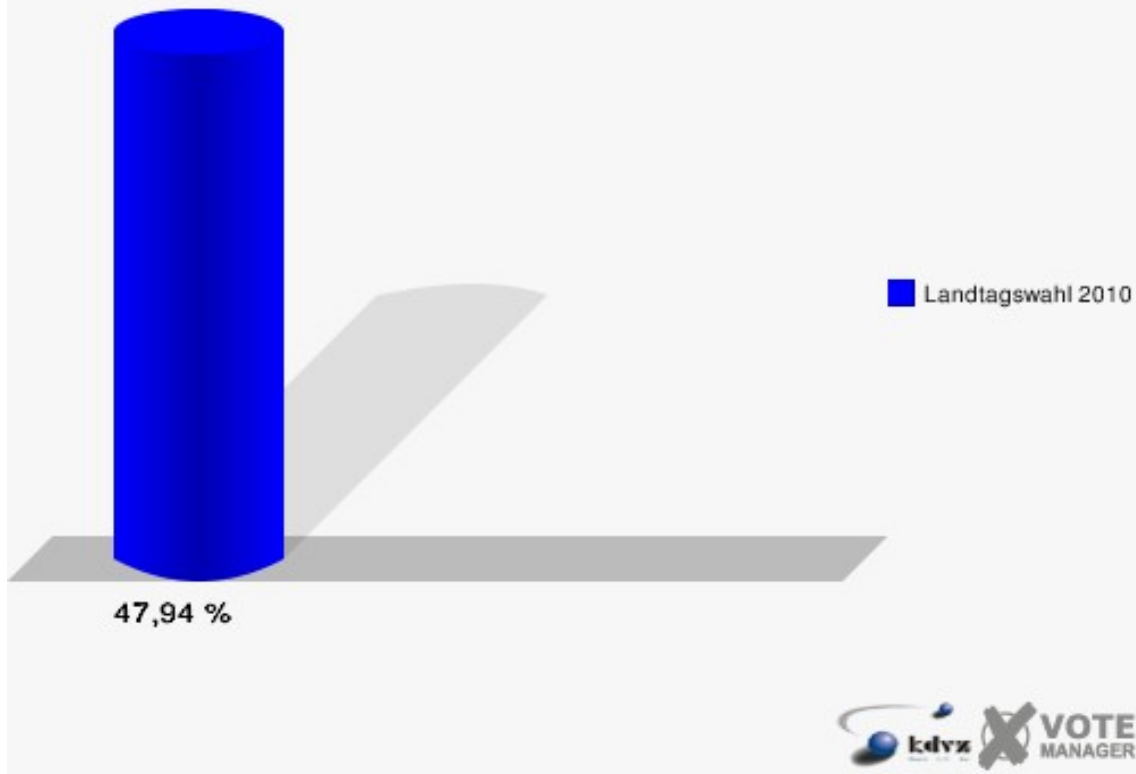
Gemeinde Reichshof
Landtagswahl 09.05.2010
Erststimmen 150-Grundschule Wildbergerhütte



Gemeinde Reichshof
Landtagswahl 09.05.2010
Zweitstimmen 150-Grundschule Wildbergerhütte



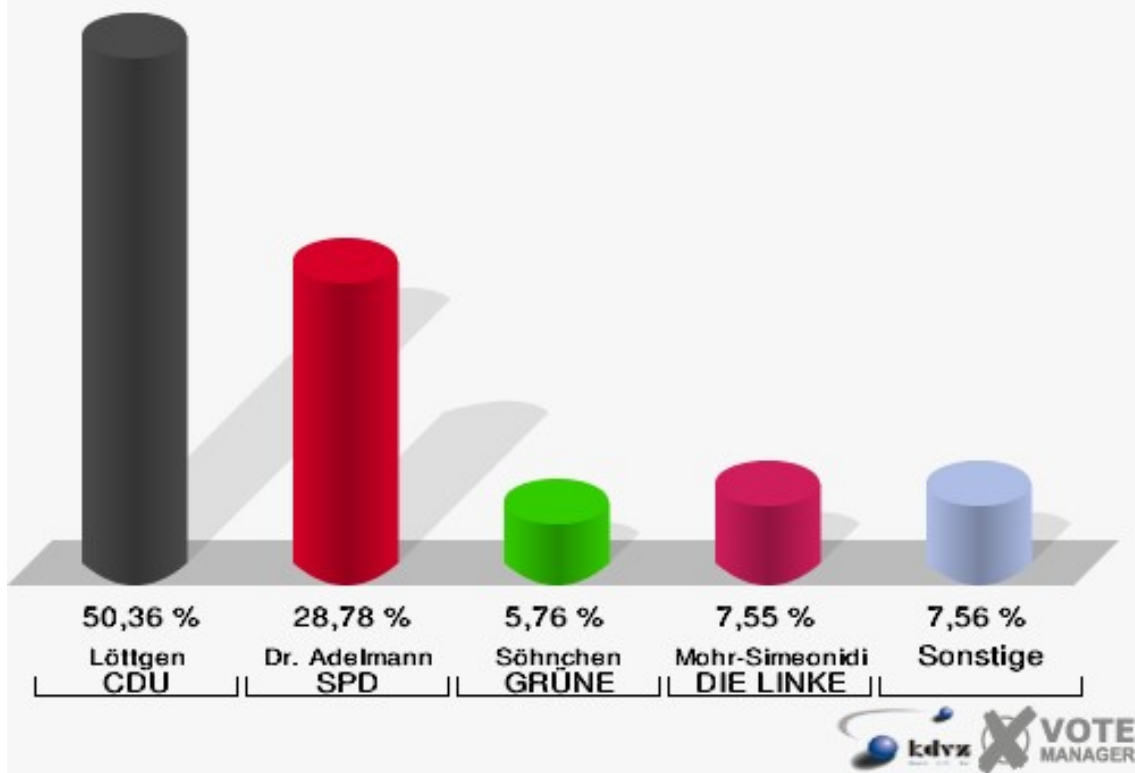
Gemeinde Reichshof
Landtagswahl 09.05.2010
Wahlbeteiligung 150-Grundschule Wildbergerhütte



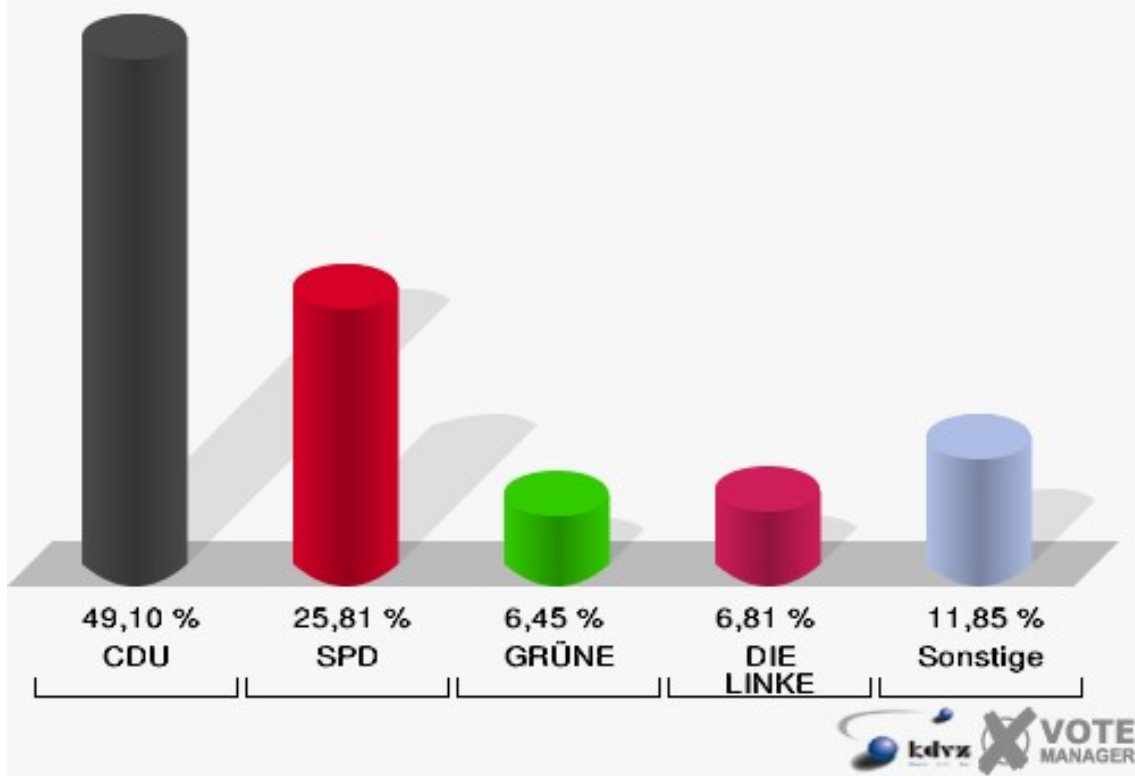
160-Grundschule Denklingen

	Erststimmen		Zweitstimmen	
Wahlberechtigte	838		838	
Wähler/innen	286	34,13 %	286	34,13 %
ungültige Stimmen	8	2,80 %	7	2,45 %
gültige Stimmen	278	97,20 %	279	97,55 %
Löttgen, CDU	140	50,36 %	137	49,10 %
Dr. Adelman, SPD	80	28,78 %	72	25,81 %
Söhnchen, GRÜNE	16	5,76 %	18	6,45 %
Skerka, FDP	13	4,68 %	13	4,66 %
NPD	---	---	3	1,08 %
Mohr-Simeonidis, DIE LINKE	21	7,55 %	19	6,81 %
REP	---	---	1	0,36 %
ÖDP	---	---	3	1,08 %
BÜSO	---	---	0	0,00 %
PBC	---	---	2	0,72 %
Die Tierschutzpartei	---	---	0	0,00 %
FAMILIE	---	---	2	0,72 %
Die PARTEI	---	---	1	0,36 %
ZENTRUM	---	---	0	0,00 %
BGD	---	---	0	0,00 %
AUF	---	---	0	0,00 %
PIRATEN	---	---	0	0,00 %
ddp	---	---	0	0,00 %
Freie Union	---	---	0	0,00 %
RENTNER	---	---	2	0,72 %
Vogt, pro NRW	8	2,88 %	4	1,43 %
DIE VIOLETTEN	---	---	0	0,00 %
BIG	---	---	0	0,00 %
Volksabstimmung	---	---	2	0,72 %
FBI/ Freie Wähler	---	---	0	0,00 %

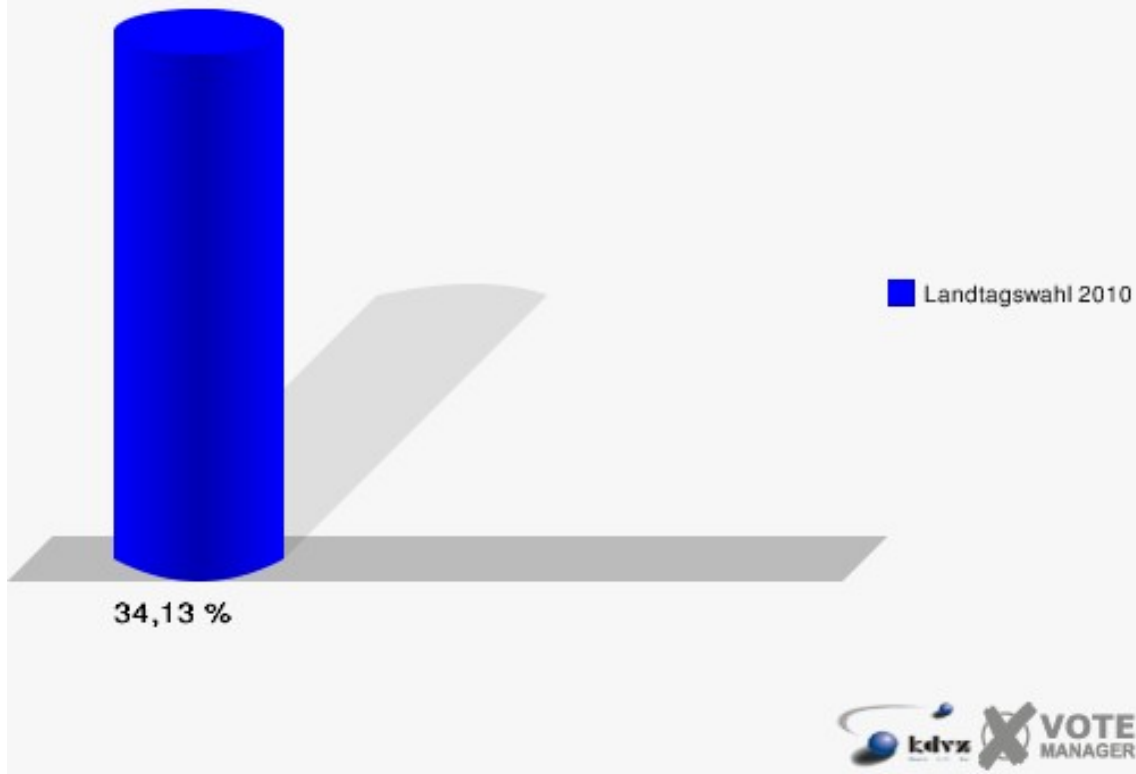
Gemeinde Reichshof
Landtagswahl 09.05.2010
Erststimmen 160-Grundschule Denklingen



Gemeinde Reichshof
Landtagswahl 09.05.2010
Zweitstimmen 160-Grundschule Denklingen



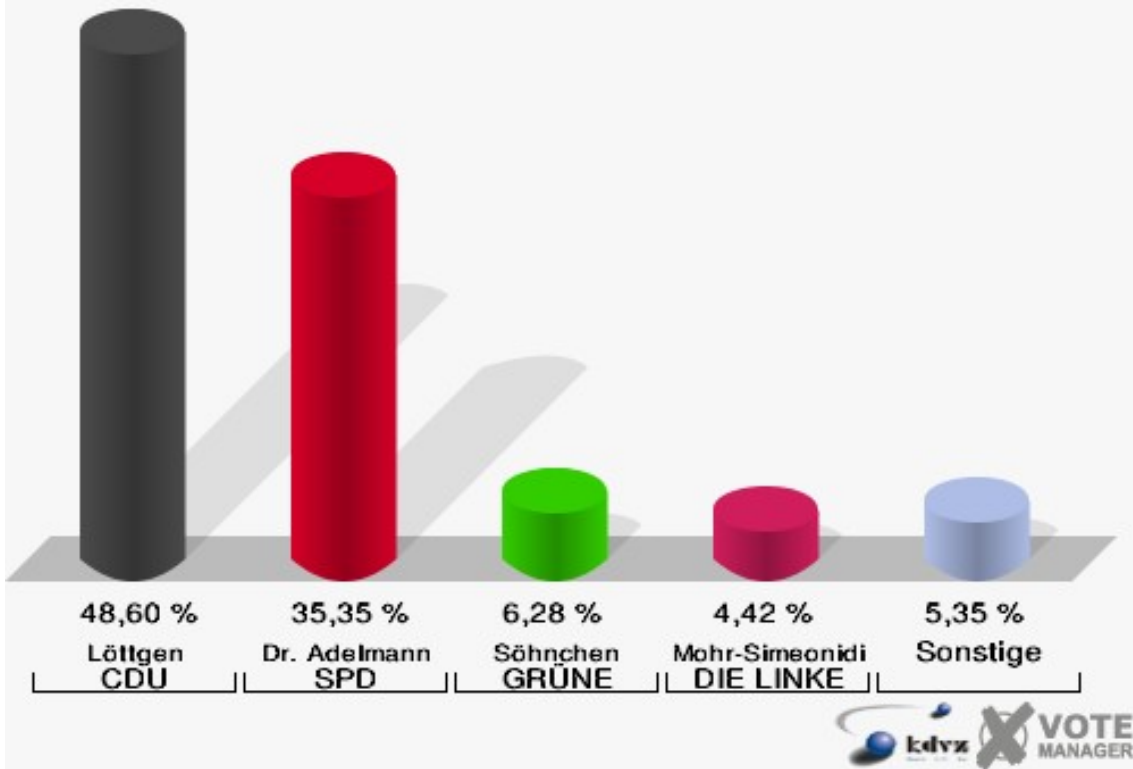
Gemeinde Reichshof
Landtagswahl 09.05.2010
Wahlbeteiligung 160-Grundschule Denklingen



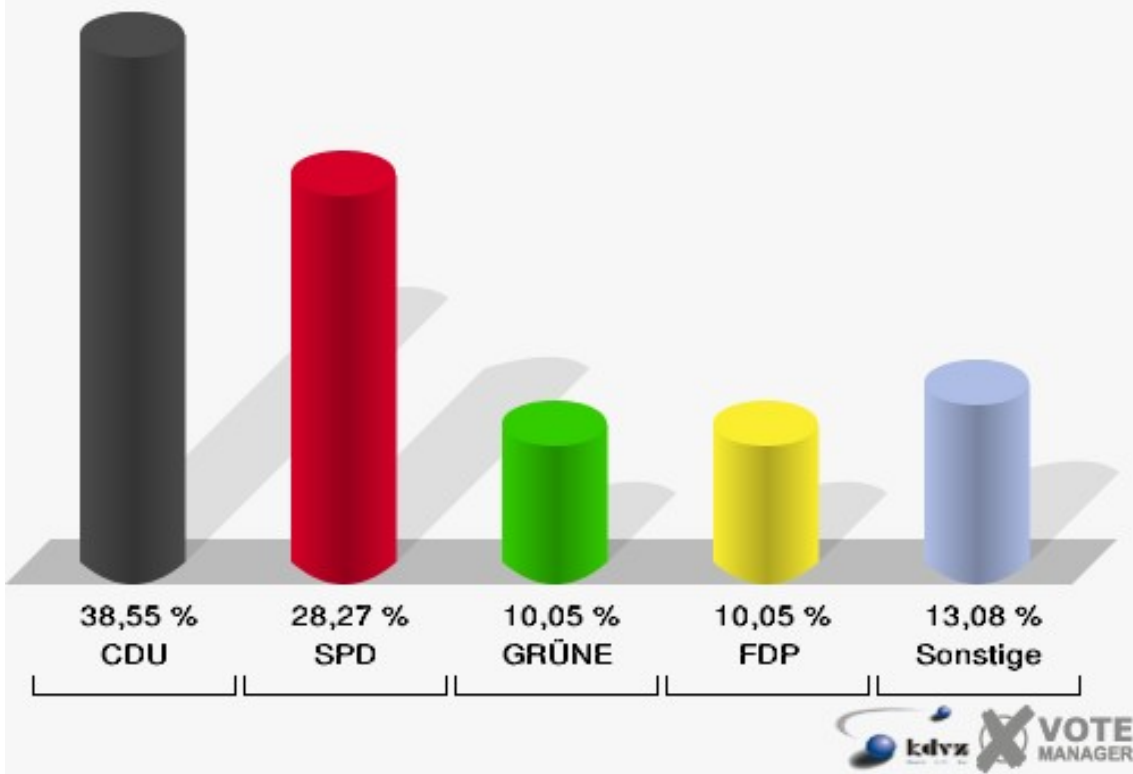
170-Grundschule Denklingen

	Erststimmen		Zweitstimmen	
Wahlberechtigte	1.017		1.017	
Wähler/innen	440	43,26 %	440	43,26 %
ungültige Stimmen	10	2,27 %	12	2,73 %
gültige Stimmen	430	97,73 %	428	97,27 %
Löttgen, CDU	209	48,60 %	165	38,55 %
Dr. Adelman, SPD	152	35,35 %	121	28,27 %
Söhnchen, GRÜNE	27	6,28 %	43	10,05 %
Skerka, FDP	15	3,49 %	43	10,05 %
NPD	---	---	3	0,70 %
Mohr-Simeonidis, DIE LINKE	19	4,42 %	21	4,91 %
REP	---	---	2	0,47 %
ÖDP	---	---	0	0,00 %
BÜSO	---	---	0	0,00 %
PBC	---	---	2	0,47 %
Die Tierschutzpartei	---	---	4	0,93 %
FAMILIE	---	---	2	0,47 %
Die PARTEI	---	---	0	0,00 %
ZENTRUM	---	---	0	0,00 %
BGD	---	---	0	0,00 %
AUF	---	---	1	0,23 %
PIRATEN	---	---	7	1,64 %
ddp	---	---	1	0,23 %
Freie Union	---	---	0	0,00 %
RENTNER	---	---	4	0,93 %
Vogt, pro NRW	8	1,86 %	7	1,64 %
DIE VIOLETTEN	---	---	1	0,23 %
BIG	---	---	0	0,00 %
Volksabstimmung	---	---	0	0,00 %
FBI/ Freie Wähler	---	---	1	0,23 %

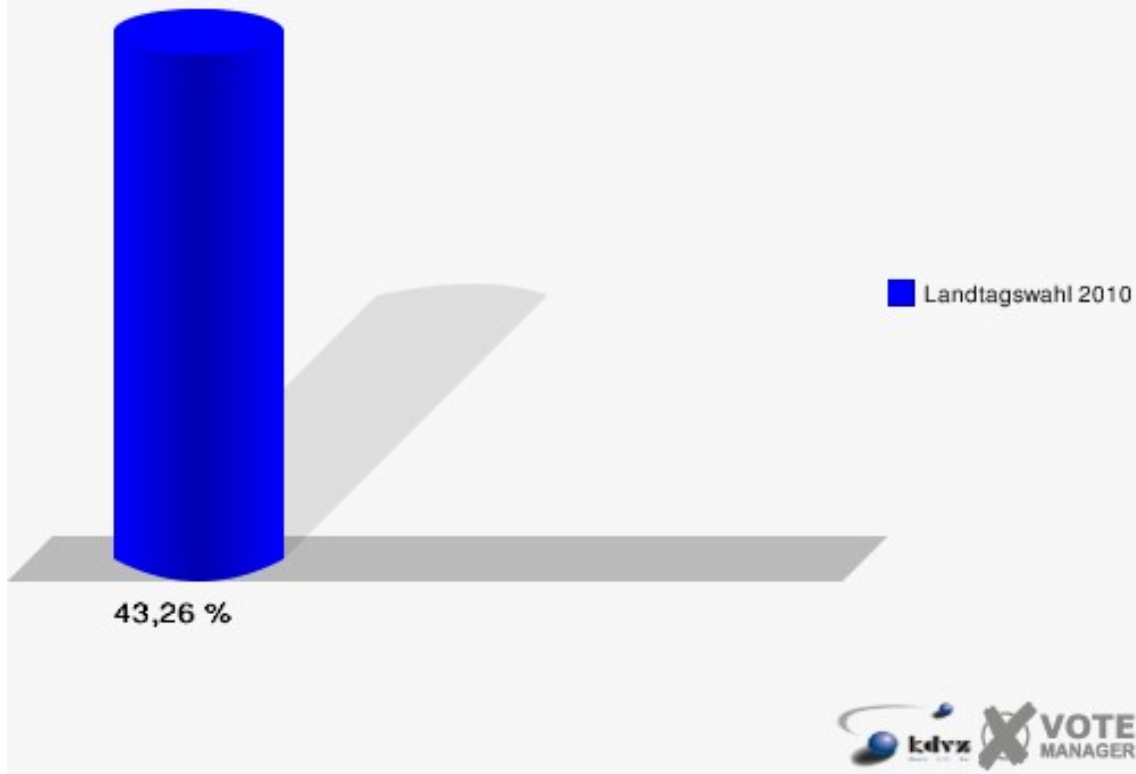
Gemeinde Reichshof
Landtagswahl 09.05.2010
Erststimmen 170-Grundschule Denklingen



Gemeinde Reichshof
Landtagswahl 09.05.2010
Zweitstimmen 170-Grundschule Denklingen



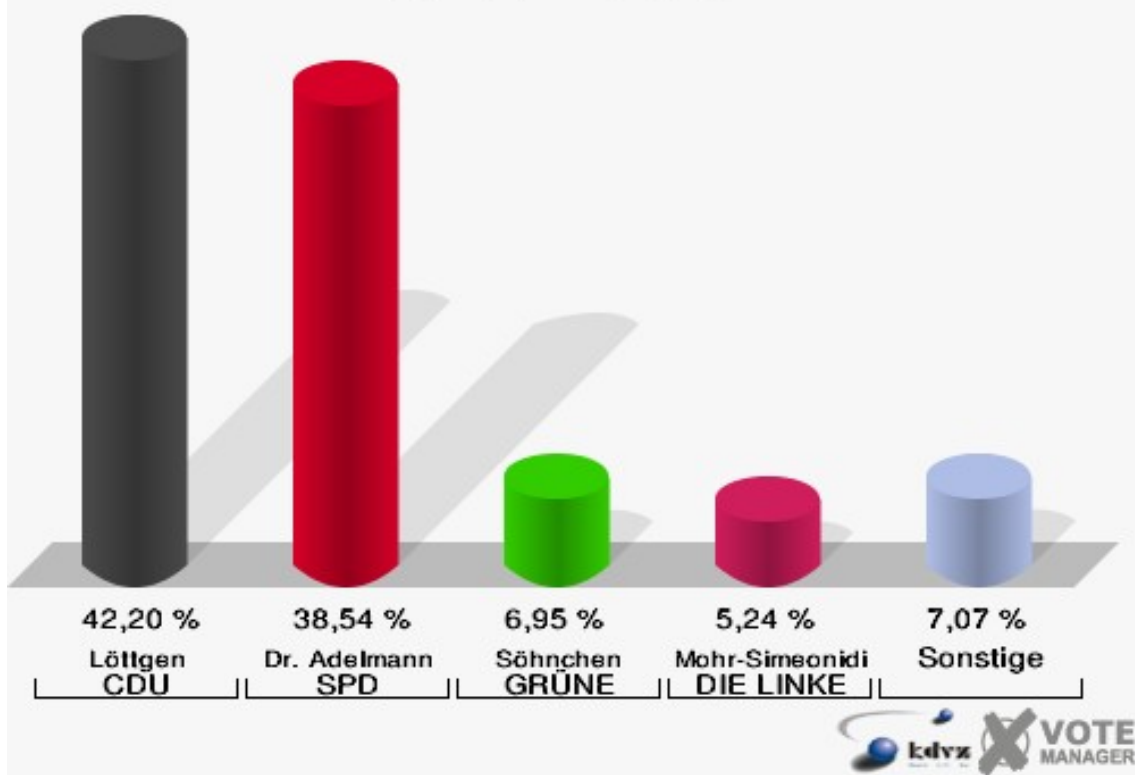
Gemeinde Reichshof
Landtagswahl 09.05.2010
Wahlbeteiligung 170-Grundschule Denklingen



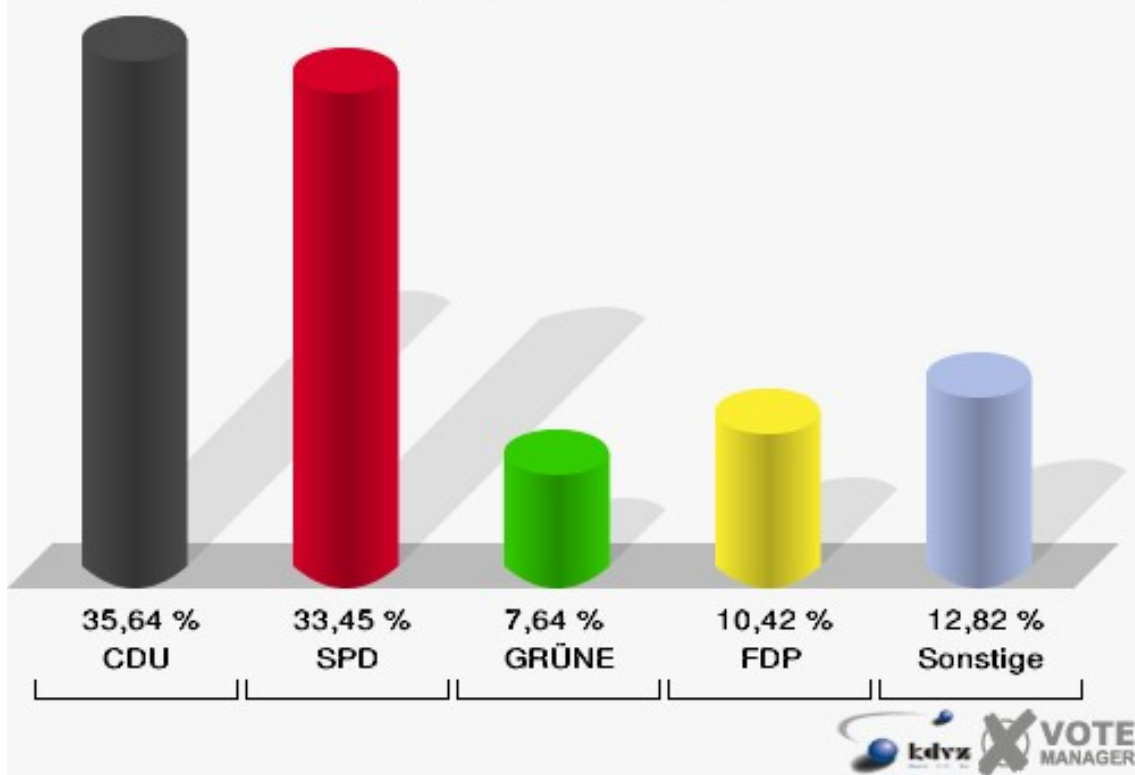
01B-Briefwahlbezirk 1

	Erststimmen		Zweitstimmen	
Wähler/innen	832		832	
ungültige Stimmen	12	1,44 %	7	0,84 %
gültige Stimmen	820	98,56 %	825	99,16 %
Löttgen, CDU	346	42,20 %	294	35,64 %
Dr. Adelman, SPD	316	38,54 %	276	33,45 %
Söhnchen, GRÜNE	57	6,95 %	63	7,64 %
Skerka, FDP	42	5,12 %	86	10,42 %
NPD	---	---	3	0,36 %
Mohr-Simeonidis, DIE LINKE	43	5,24 %	50	6,06 %
REP	---	---	4	0,48 %
ÖDP	---	---	0	0,00 %
BÜSO	---	---	0	0,00 %
PBC	---	---	3	0,36 %
Die Tierschutzpartei	---	---	6	0,73 %
FAMILIE	---	---	1	0,12 %
Die PARTEI	---	---	0	0,00 %
ZENTRUM	---	---	1	0,12 %
BGD	---	---	0	0,00 %
AUF	---	---	2	0,24 %
PIRATEN	---	---	9	1,09 %
ddp	---	---	0	0,00 %
Freie Union	---	---	0	0,00 %
RENTNER	---	---	10	1,21 %
Vogt, pro NRW	16	1,95 %	12	1,45 %
DIE VIOLETTEN	---	---	2	0,24 %
BIG	---	---	1	0,12 %
Volksabstimmung	---	---	2	0,24 %
FBI/ Freie Wähler	---	---	0	0,00 %

Gemeinde Reichshof
Landtagswahl 09.05.2010
Erststimmen 01B-Briefwahlbezirk 1



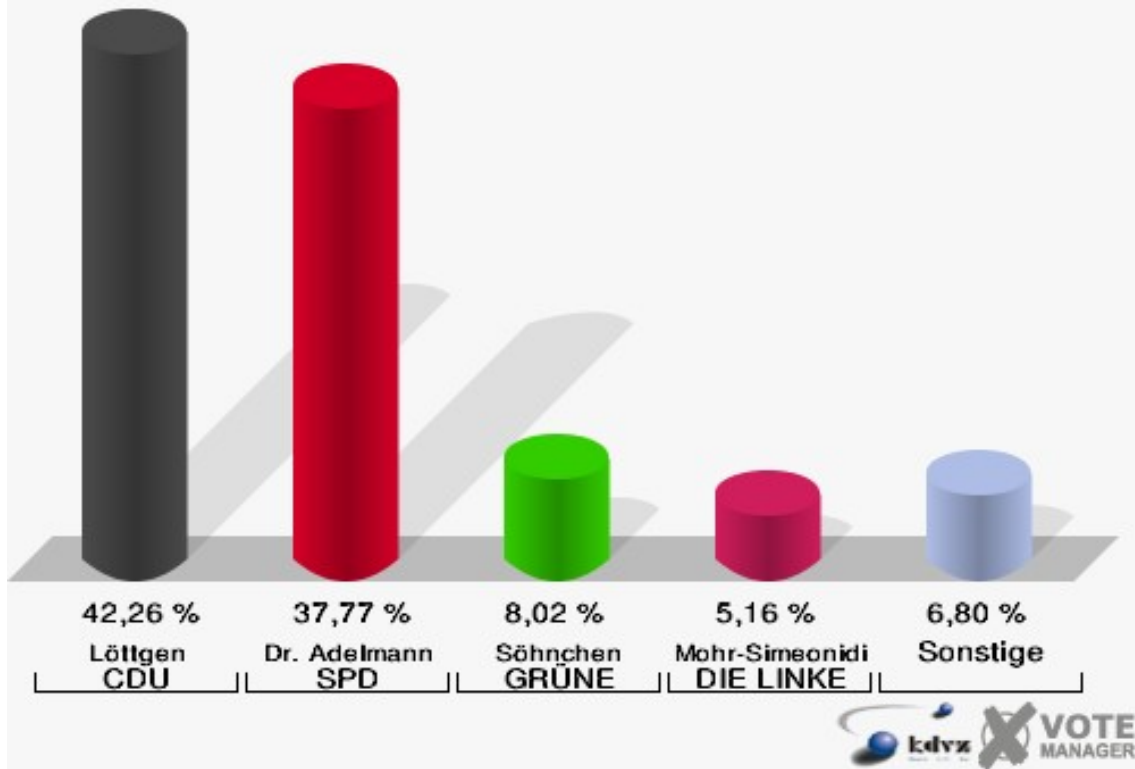
Gemeinde Reichshof
Landtagswahl 09.05.2010
Zweitstimmen 01B-Briefwahlbezirk 1



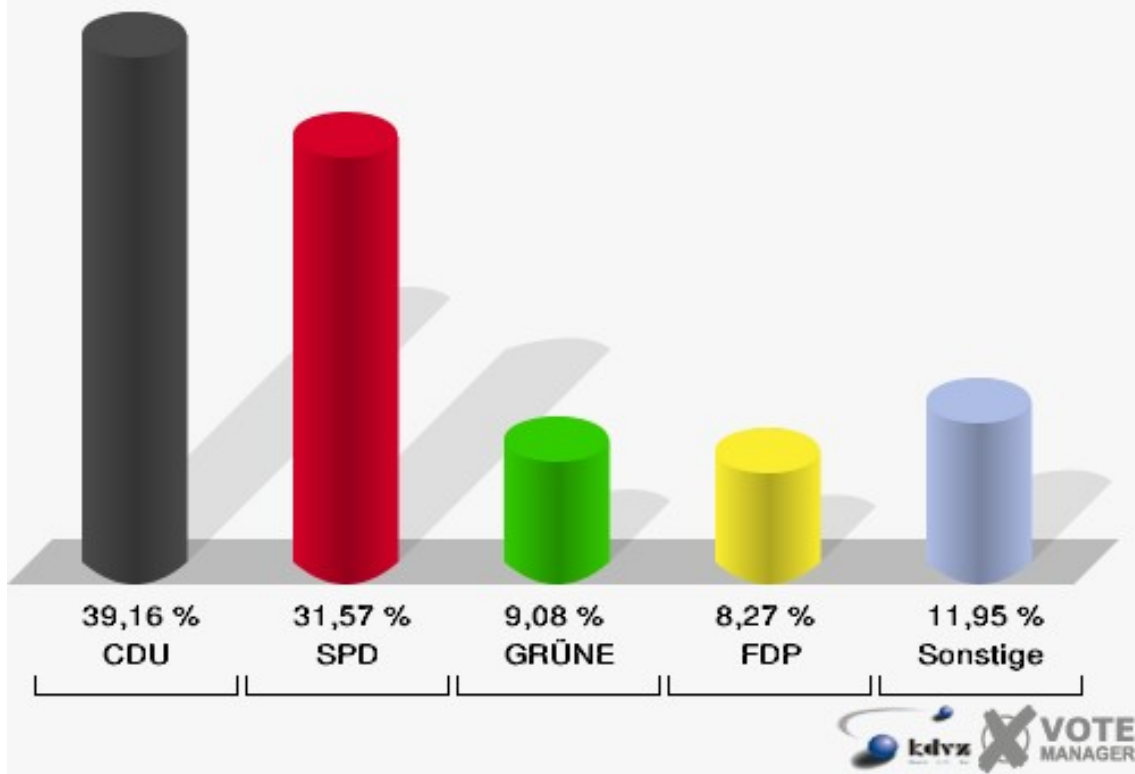
02B-Briefwahlbezirk 2

	Erststimmen		Zweitstimmen	
Wähler/innen	745		745	
ungültige Stimmen	9	1,21 %	7	0,94 %
gültige Stimmen	736	98,79 %	738	99,06 %
Löttgen, CDU	311	42,26 %	289	39,16 %
Dr. Adelman, SPD	278	37,77 %	233	31,57 %
Söhnchen, GRÜNE	59	8,02 %	67	9,08 %
Skerka, FDP	32	4,35 %	61	8,27 %
NPD	---	---	3	0,41 %
Mohr-Simeonidis, DIE LINKE	38	5,16 %	38	5,15 %
REP	---	---	3	0,41 %
ÖDP	---	---	5	0,68 %
BÜSO	---	---	0	0,00 %
PBC	---	---	0	0,00 %
Die Tierschutzpartei	---	---	7	0,95 %
FAMILIE	---	---	5	0,68 %
Die PARTEI	---	---	0	0,00 %
ZENTRUM	---	---	1	0,14 %
BGD	---	---	0	0,00 %
AUF	---	---	0	0,00 %
PIRATEN	---	---	6	0,81 %
ddp	---	---	0	0,00 %
Freie Union	---	---	1	0,14 %
RENTNER	---	---	5	0,68 %
Vogt, pro NRW	18	2,45 %	13	1,76 %
DIE VIOLETTEN	---	---	0	0,00 %
BIG	---	---	0	0,00 %
Volksabstimmung	---	---	1	0,14 %
FBI/ Freie Wähler	---	---	0	0,00 %

Gemeinde Reichshof
Landtagswahl 09.05.2010
Erststimmen 02B-Briefwahlbezirk 2



Gemeinde Reichshof
Landtagswahl 09.05.2010
Zweitstimmen 02B-Briefwahlbezirk 2



Übersicht Stimmbezirke

Gemeinde Reichshof
Landtagswahl 09.05.2010
Zusammenstellung der Ergebnisse nach Stimmbezirken - Erststimmen -

Stimmbezirk	Wahlberechtigte	Wähler	gültig	Löttgen CDU	Dr. Adelmann SPD	Söhnchen GRÜNE	Skerka FDP	Mohr-Simeonidis DIE LINKE	Vogt pro NRW
010-Grundschule Hunsheim	979	387	374	142	167	34	11	15	5
		39,53 %	96,64 %	37,97 %	44,65 %	9,09 %	2,94 %	4,01 %	1,34 %
020-Grundschule Hunsheim	979	372	361	173	133	19	16	13	7
		38,00 %	97,04 %	47,92 %	36,84 %	5,26 %	4,43 %	3,60 %	1,94 %
030-Feuerwehrgerä- tehaus Mittelagger	1.042	440	429	196	163	32	15	19	4
		42,23 %	97,50 %	45,69 %	38,00 %	7,46 %	3,50 %	4,43 %	0,93 %
040-Kurverwaltung Eckenhagen	698	246	242	119	84	12	10	16	1
		35,24 %	98,37 %	49,17 %	34,71 %	4,96 %	4,13 %	6,61 %	0,41 %
050-Kurverwaltung Eckenhagen	927	361	349	164	115	24	18	27	1
		38,94 %	96,68 %	46,99 %	32,95 %	6,88 %	5,16 %	7,74 %	0,29 %
060-Kurverwaltung Eckenhagen	726	277	268	122	87	25	15	14	5
		38,15 %	96,75 %	45,52 %	32,46 %	9,33 %	5,60 %	5,22 %	1,87 %
070-Ev. Kindergar- ten Drespe	978	537	530	178	238	53	14	39	8
		54,91 %	98,70 %	33,58 %	44,91 %	10,00 %	2,64 %	7,36 %	1,51 %
080-Gaststätte Sin- sperter Hof	849	376	371	163	119	34	34	14	7
		44,29 %	98,67 %	43,94 %	32,08 %	9,16 %	9,16 %	3,77 %	1,89 %
090-Schützenhaus Heidberg	1.037	438	432	212	133	30	23	30	4
		42,24 %	98,63 %	49,07 %	30,79 %	6,94 %	5,32 %	6,94 %	0,93 %
100-Sängerheim Brüchermühle	942	389	379	155	143	38	9	26	8
		41,30 %	97,43 %	40,90 %	37,73 %	10,03 %	2,37 %	6,86 %	2,11 %
110-Bauhof Brü- chermühle	922	393	384	148	156	37	18	21	4
		42,62 %	97,71 %	38,54 %	40,62 %	9,64 %	4,69 %	5,47 %	1,04 %

Stimmbezirk	Wahlberechtigte	Wähler	gültig	Löttgen CDU	Dr. Adelman SPD	Söhnchen GRÜNE	Skerka FDP	Mohr-Simeonidis DIE LINKE	Vogt pro NRW
120-Ev. Gemeindehaus Odenspiel	709	301	298	120	114	31	14	15	4
		42,45 %	99,00 %	40,27 %	38,26 %	10,40 %	4,70 %	5,03 %	1,34 %
130-Grundschule Wildbergerhütte	778	321	311	127	132	15	24	11	2
		41,26 %	96,88 %	40,84 %	42,44 %	4,82 %	7,72 %	3,54 %	0,64 %
140-Grundschule Wildbergerhütte	698	303	295	124	126	21	15	8	1
		43,41 %	97,36 %	42,03 %	42,71 %	7,12 %	5,08 %	2,71 %	0,34 %
150-Grundschule Wildbergerhütte	678	325	319	137	126	14	15	24	3
		47,94 %	98,15 %	42,95 %	39,50 %	4,39 %	4,70 %	7,52 %	0,94 %
160-Grundschule Denklingen	838	286	278	140	80	16	13	21	8
		34,13 %	97,20 %	50,36 %	28,78 %	5,76 %	4,68 %	7,55 %	2,88 %
170-Grundschule Denklingen	1.017	440	430	209	152	27	15	19	8
		43,26 %	97,73 %	48,60 %	35,35 %	6,28 %	3,49 %	4,42 %	1,86 %
01B-Briefwahlbezirk 1	0	832	820	346	316	57	42	43	16
			98,56 %	42,20 %	38,54 %	6,95 %	5,12 %	5,24 %	1,95 %
02B-Briefwahlbezirk 2	0	745	736	311	278	59	32	38	18
			98,79 %	42,26 %	37,77 %	8,02 %	4,35 %	5,16 %	2,45 %
Gemeinde Reichshof	14.797	7.769	7.606	3.286	2.862	578	353	413	114
		52,50 %	97,90 %	43,20 %	37,63 %	7,60 %	4,64 %	5,43 %	1,50 %

Gemeinde Reichshof
Landtagswahl 09.05.2010
Zusammenstellung der Ergebnisse nach Stimmbezirken - Zweitstimmen -

Stimmbezirk	Wahlberechtigte	Wähler	gültig	CDU	SPD	GRÜNE	FDP	NPD	DIE LINKE	REP	ÖDP	BÜSO	PBC	Die Tier-schutzpar-tei	FAMILIE	Die PAR-TEI	ZENTRUM	BGD
010-Grundschule Hunsheim	979	387	378	122	152	41	18	3	16	0	1	0	3	4	1	0	0	0
		39,53 %	97,67 %	32,28 %	40,21 %	10,85 %	4,76 %	0,79 %	4,23 %	0,00 %	0,26 %	0,00 %	0,79 %	1,06 %	0,26 %	0,00 %	0,00 %	0,00 %
020-Grundschule Hunsheim	979	372	361	154	112	35	23	1	18	0	1	0	3	2	2	0	0	0
		38,00 %	97,04 %	42,66 %	31,02 %	9,70 %	6,37 %	0,28 %	4,99 %	0,00 %	0,28 %	0,00 %	0,83 %	0,55 %	0,55 %	0,00 %	0,00 %	0,00 %
030-Feuerweh-gerätehaus Mit-telagger	1.042	440	437	163	142	43	34	4	27	3	0	0	3	2	3	2	0	0
		42,23 %	99,32 %	37,30 %	32,49 %	9,84 %	7,78 %	0,92 %	6,18 %	0,69 %	0,00 %	0,00 %	0,69 %	0,46 %	0,69 %	0,46 %	0,00 %	0,00 %
040-Kurverwal-tung Eckenha-gen	698	246	241	100	69	24	21	2	16	1	0	0	0	0	0	1	0	0
		35,24 %	97,97 %	41,49 %	28,63 %	9,96 %	8,71 %	0,83 %	6,64 %	0,41 %	0,00 %	0,00 %	0,00 %	0,00 %	0,00 %	0,41 %	0,00 %	0,00 %
050-Kurverwal-tung Eckenha-gen	927	361	352	146	110	24	35	1	22	2	0	0	0	4	0	0	0	0
		38,94 %	97,51 %	41,48 %	31,25 %	6,82 %	9,94 %	0,28 %	6,25 %	0,57 %	0,00 %	0,00 %	0,00 %	1,14 %	0,00 %	0,00 %	0,00 %	0,00 %
060-Kurverwal-tung Eckenha-gen	726	277	270	100	76	29	35	2	11	0	0	0	0	4	1	0	0	0
		38,15 %	97,47 %	37,04 %	28,15 %	10,74 %	12,96 %	0,74 %	4,07 %	0,00 %	0,00 %	0,00 %	0,00 %	1,48 %	0,37 %	0,00 %	0,00 %	0,00 %
070-Ev. Kinder-garten Drespe	978	537	530	161	192	69	24	3	41	0	1	0	0	4	6	0	0	0
		54,91 %	98,70 %	30,38 %	36,23 %	13,02 %	4,53 %	0,57 %	7,74 %	0,00 %	0,19 %	0,00 %	0,00 %	0,75 %	1,13 %	0,00 %	0,00 %	0,00 %
080-Gaststätte Sinsperter Hof	849	376	373	150	106	39	40	1	16	0	0	0	1	3	1	0	0	0
		44,29 %	99,20 %	40,21 %	28,42 %	10,46 %	10,72 %	0,27 %	4,29 %	0,00 %	0,00 %	0,00 %	0,27 %	0,80 %	0,27 %	0,00 %	0,00 %	0,00 %
090-Schützen-haus Heidberg	1.037	438	433	183	99	53	35	5	22	2	0	0	1	3	5	0	0	0
		42,24 %	98,86 %	42,26 %	22,86 %	12,24 %	8,08 %	1,15 %	5,08 %	0,46 %	0,00 %	0,00 %	0,23 %	0,69 %	1,15 %	0,00 %	0,00 %	0,00 %
100-Sängerheim Brüchermühle	942	389	380	147	120	40	12	4	29	1	1	0	2	0	2	0	0	0
		41,30 %	97,69 %	38,68 %	31,58 %	10,53 %	3,16 %	1,05 %	7,63 %	0,26 %	0,26 %	0,00 %	0,53 %	0,00 %	0,53 %	0,00 %	0,00 %	0,00 %
110-Bauhof Brü-cher-mühle	922	393	383	126	121	43	40	4	23	1	0	0	5	2	2	0	0	0
		42,62 %	97,46 %	32,90 %	31,59 %	11,23 %	10,44 %	1,04 %	6,01 %	0,26 %	0,00 %	0,00 %	1,31 %	0,52 %	0,52 %	0,00 %	0,00 %	0,00 %
120-Ev. Gemein-dehaus Oden-spiel	709	301	298	103	95	34	28	6	17	3	1	0	0	2	1	1	0	0
		42,45 %	99,00 %	34,56 %	31,88 %	11,41 %	9,40 %	2,01 %	5,70 %	1,01 %	0,34 %	0,00 %	0,00 %	0,67 %	0,34 %	0,34 %	0,00 %	0,00 %
130-Grund-schule Wildber-gerhütte	778	321	315	105	130	22	41	1	11	0	0	0	0	0	0	0	0	0
		41,26 %	98,13 %	33,33 %	41,27 %	6,98 %	13,02 %	0,32 %	3,49 %	0,00 %	0,00 %	0,00 %	0,00 %	0,00 %	0,00 %	0,00 %	0,00 %	0,00 %
140-Grund-schule Wildber-gerhütte	698	303	296	113	103	29	20	2	9	0	1	0	2	0	4	0	0	0
		43,41 %	97,69 %	38,18 %	34,80 %	9,80 %	6,76 %	0,68 %	3,04 %	0,00 %	0,34 %	0,00 %	0,68 %	0,00 %	1,35 %	0,00 %	0,00 %	0,00 %
150-Grund-schule Wildber-gerhütte	678	325	320	109	103	32	32	3	22	1	0	0	0	4	4	0	0	1
		47,94 %	98,46 %	34,06 %	32,19 %	10,00 %	10,00 %	0,94 %	6,88 %	0,31 %	0,00 %	0,00 %	0,00 %	1,25 %	1,25 %	0,00 %	0,00 %	0,31 %
160-Grund-schule Denklin-gen	838	286	279	137	72	18	13	3	19	1	3	0	2	0	2	1	0	0
		34,13 %	97,55 %	49,10 %	25,81 %	6,45 %	4,66 %	1,08 %	6,81 %	0,36 %	1,08 %	0,00 %	0,72 %	0,00 %	0,72 %	0,36 %	0,00 %	0,00 %

Stimmbezirk	Wahlberechtigte	Wähler	gültig	CDU	SPD	GRÜNE	FDP	NPD	DIE LINKE	REP	ÖDP	BÜSO	PBC	Die Tier-schutzpar-tei	FAMILIE	Die PAR-TEI	ZENTRUM	BGD
170-Grund-schule Denklin-gen	1.017	440	428	165	121	43	43	3	21	2	0	0	2	4	2	0	0	0
		43,26 %	97,27 %	38,55 %	28,27 %	10,05 %	10,05 %	0,70 %	4,91 %	0,47 %	0,00 %	0,00 %	0,47 %	0,93 %	0,47 %	0,00 %	0,00 %	0,00 %
01B-Briefwahl-bezirk 1	0	832	825	294	276	63	86	3	50	4	0	0	3	6	1	0	1	0
			99,16 %	35,64 %	33,45 %	7,64 %	10,42 %	0,36 %	6,06 %	0,48 %	0,00 %	0,00 %	0,36 %	0,73 %	0,12 %	0,00 %	0,12 %	0,00 %
02B-Briefwahl-bezirk 2	0	745	738	289	233	67	61	3	38	3	5	0	0	7	5	0	1	0
			99,06 %	39,16 %	31,57 %	9,08 %	8,27 %	0,41 %	5,15 %	0,41 %	0,68 %	0,00 %	0,00 %	0,95 %	0,68 %	0,00 %	0,14 %	0,00 %
Gemeinde Reichshof	14.797	7.769	7.637	2.867	2.432	748	641	54	428	24	14	0	27	51	42	5	2	1
		52,50 %	98,30 %	37,54 %	31,84 %	9,79 %	8,39 %	0,71 %	5,60 %	0,31 %	0,18 %	0,00 %	0,35 %	0,67 %	0,55 %	0,07 %	0,03 %	0,01 %



Stimmbezirk	AUF	PIRATEN	ddp	Freie Union	RENTNER	pro NRW	DIE VIOLETTEN	BIG	Volksabstimmung	FBI/ Freie Wähler
010-Grundschule Hunsheim	4	5	0	0	3	4	0	0	1	0
	1,06 %	1,32 %	0,00 %	0,00 %	0,79 %	1,06 %	0,00 %	0,00 %	0,26 %	0,00 %
020-Grundschule Hunsheim	0	1	0	0	2	6	1	0	0	0
	0,00 %	0,28 %	0,00 %	0,00 %	0,55 %	1,66 %	0,28 %	0,00 %	0,00 %	0,00 %
030-Feuerwehrgerätehaus Mittelagger	1	4	0	0	0	4	1	0	1	0
	0,23 %	0,92 %	0,00 %	0,00 %	0,00 %	0,92 %	0,23 %	0,00 %	0,23 %	0,00 %
040-Kurverwaltung Eckenha- gen	0	3	0	0	0	4	0	0	0	0
	0,00 %	1,24 %	0,00 %	0,00 %	0,00 %	1,66 %	0,00 %	0,00 %	0,00 %	0,00 %
050-Kurverwaltung Eckenha- gen	0	2	0	0	0	5	0	0	0	1
	0,00 %	0,57 %	0,00 %	0,00 %	0,00 %	1,42 %	0,00 %	0,00 %	0,00 %	0,28 %
060-Kurverwaltung Eckenha- gen	0	4	0	0	3	4	1	0	0	0
	0,00 %	1,48 %	0,00 %	0,00 %	1,11 %	1,48 %	0,37 %	0,00 %	0,00 %	0,00 %
070-Ev. Kindergarten Drespe	2	9	0	0	3	10	1	0	3	1
	0,38 %	1,70 %	0,00 %	0,00 %	0,57 %	1,89 %	0,19 %	0,00 %	0,57 %	0,19 %
080-Gaststätte Sinsperter Hof	1	2	0	0	1	11	0	0	1	0
	0,27 %	0,54 %	0,00 %	0,00 %	0,27 %	2,95 %	0,00 %	0,00 %	0,27 %	0,00 %
090-Schützenhaus Heidberg	0	5	0	0	7	7	3	0	1	2
	0,00 %	1,15 %	0,00 %	0,00 %	1,62 %	1,62 %	0,69 %	0,00 %	0,23 %	0,46 %
100-Sängerheim Brücher- mühle	2	4	0	0	0	13	0	2	1	0
	0,53 %	1,05 %	0,00 %	0,00 %	0,00 %	3,42 %	0,00 %	0,53 %	0,26 %	0,00 %
110-Bauhof Brüchermühle	0	5	0	0	2	5	1	1	0	2
	0,00 %	1,31 %	0,00 %	0,00 %	0,52 %	1,31 %	0,26 %	0,26 %	0,00 %	0,52 %
120-Ev. Gemeindehaus Odenspiel	0	3	0	0	0	4	0	0	0	0
	0,00 %	1,01 %	0,00 %	0,00 %	0,00 %	1,34 %	0,00 %	0,00 %	0,00 %	0,00 %
130-Grundschule Wildber- gerhütte	1	0	0	0	2	1	0	0	1	0
	0,32 %	0,00 %	0,00 %	0,00 %	0,63 %	0,32 %	0,00 %	0,00 %	0,32 %	0,00 %
140-Grundschule Wildber- gerhütte	0	3	0	0	1	4	0	1	1	3
	0,00 %	1,01 %	0,00 %	0,00 %	0,34 %	1,35 %	0,00 %	0,34 %	0,34 %	1,01 %
150-Grundschule Wildber- gerhütte	0	1	0	0	2	6	0	0	0	0
	0,00 %	0,31 %	0,00 %	0,00 %	0,62 %	1,88 %	0,00 %	0,00 %	0,00 %	0,00 %
160-Grundschule Denklingen	0	0	0	0	2	4	0	0	2	0
	0,00 %	0,00 %	0,00 %	0,00 %	0,72 %	1,43 %	0,00 %	0,00 %	0,72 %	0,00 %
170-Grundschule Denklingen	1	7	1	0	4	7	1	0	0	1
	0,23 %	1,64 %	0,23 %	0,00 %	0,93 %	1,64 %	0,23 %	0,00 %	0,00 %	0,23 %
01B-Briefwahlbezirk 1	2	9	0	0	10	12	2	1	2	0
	0,24 %	1,09 %	0,00 %	0,00 %	1,21 %	1,45 %	0,24 %	0,12 %	0,24 %	0,00 %
02B-Briefwahlbezirk 2	0	6	0	1	5	13	0	0	1	0
	0,00 %	0,81 %	0,00 %	0,14 %	0,68 %	1,76 %	0,00 %	0,00 %	0,14 %	0,00 %
Gemeinde Reichshof	14	73	1	1	47	124	11	5	15	10
	0,18 %	0,96 %	0,01 %	0,01 %	0,62 %	1,62 %	0,14 %	0,07 %	0,20 %	0,13 %

Gemeinde Reichshof
Landtagswahl 09.05.2010
Löttgen, CDU, Ergebnis - Erststimmen
Stimmbezirk-Übersicht




















160-Grundschule Denklingen	50,36 %	
040-Kurverwaltung Eckenhagen	49,17 %	
090-Schützenhaus Heidberg	49,07 %	
170-Grundschule Denklingen	48,60 %	
020-Grundschule Hunsheim	47,92 %	
050-Kurverwaltung Eckenhagen	46,99 %	
030-Feuerwehrgerätehaus Mittelagger	45,69 %	
060-Kurverwaltung Eckenhagen	45,52 %	
080-Gaststätte Sinsperter Hof	43,94 %	
150-Grundschule Wildbergerhütte	42,95 %	
02B-Briefwahlbezirk 2	42,26 %	
01B-Briefwahlbezirk 1	42,20 %	
140-Grundschule Wildbergerhütte	42,03 %	
100-Sängerheim Brüchermühle	40,90 %	
130-Grundschule Wildbergerhütte	40,84 %	
120-Ev. Gemeindehaus Odenspiel	40,27 %	
110-Bauhof Brüchermühle	38,54 %	
010-Grundschule Hunsheim	37,97 %	
070-Ev. Kindergarten Drespe	33,58 %	

Gemeinde Reichshof
Landtagswahl 09.05.2010
Dr. Adelman, SPD, Ergebnis - Erststimmen
Stimmbezirk-Übersicht
















070-Ev. Kindergarten Drespe	44,91 %	
010-Grundschule Hunsheim	44,65 %	
140-Grundschule Wildbergerhütte	42,71 %	
130-Grundschule Wildbergerhütte	42,44 %	
110-Bauhof Brüchermühle	40,62 %	
150-Grundschule Wildbergerhütte	39,50 %	
01B-Briefwahlbezirk 1	38,54 %	
120-Ev. Gemeindehaus Odenspiel	38,26 %	
030-Feuerwehrgerätehaus Mittelagger	38,00 %	
02B-Briefwahlbezirk 2	37,77 %	
100-Sängerheim Brüchermühle	37,73 %	
020-Grundschule Hunsheim	36,84 %	
170-Grundschule Denklingen	35,35 %	
040-Kurverwaltung Eckenhagen	34,71 %	
050-Kurverwaltung Eckenhagen	32,95 %	
060-Kurverwaltung Eckenhagen	32,46 %	
080-Gaststätte Sinsperter Hof	32,08 %	

090-Schützenhaus Heidberg	30,79 %	
160-Grundschule Denklingen	28,78 %	

Gemeinde Reichshof
Landtagswahl 09.05.2010
Söhnchen, GRÜNE, Ergebnis - Erststimmen
Stimmbezirk-Übersicht

120-Ev. Gemeindehaus Odenspiel	10,40 %	
100-Sängerheim Brüchermühle	10,03 %	
070-Ev. Kindergarten Drespe	10,00 %	
110-Bauhof Brüchermühle	9,64 %	
060-Kurverwaltung Eckenhagen	9,33 %	
080-Gaststätte Sinsperter Hof	9,16 %	
010-Grundschule Hunsheim	9,09 %	
02B-Briefwahlbezirk 2	8,02 %	
030-Feuerwehrgerätehaus Mittelagger	7,46 %	
140-Grundschule Wildbergerhütte	7,12 %	
01B-Briefwahlbezirk 1	6,95 %	
090-Schützenhaus Heidberg	6,94 %	
050-Kurverwaltung Eckenhagen	6,88 %	
170-Grundschule Denklingen	6,28 %	
160-Grundschule Denklingen	5,76 %	
020-Grundschule Hunsheim	5,26 %	
040-Kurverwaltung Eckenhagen	4,96 %	
130-Grundschule Wildbergerhütte	4,82 %	
150-Grundschule Wildbergerhütte	4,39 %	

Gemeinde Reichshof
Landtagswahl 09.05.2010
Mohr-Simeonidis, DIE LINKE, Ergebnis - Erststimmen
Stimmbezirk-Übersicht




















050-Kurverwaltung Eckenhagen	7,74 %	
160-Grundschule Denklingen	7,55 %	
150-Grundschule Wildbergerhütte	7,52 %	
070-Ev. Kindergarten Drespe	7,36 %	
090-Schützenhaus Heidberg	6,94 %	
100-Sängerheim Brüchermühle	6,86 %	
040-Kurverwaltung Eckenhagen	6,61 %	
110-Bauhof Brüchermühle	5,47 %	
01B-Briefwahlbezirk 1	5,24 %	
060-Kurverwaltung Eckenhagen	5,22 %	
02B-Briefwahlbezirk 2	5,16 %	
120-Ev. Gemeindehaus Odenspiel	5,03 %	
030-Feuerwehrgerätehaus Mittelagger	4,43 %	
170-Grundschule Denklingen	4,42 %	
010-Grundschule Hunsheim	4,01 %	

080-Gaststätte Sinsperter Hof	3,77 %	■
020-Grundschule Hunsheim	3,60 %	■
130-Grundschule Wildbergerhütte	3,54 %	■
140-Grundschule Wildbergerhütte	2,71 %	■


















Gemeinde Reichshof
Landtagswahl 09.05.2010
CDU, Ergebnis - Zweitstimmen
Stimmbezirk-Übersicht



160-Grundschule Denklingen	49,10 %	██
020-Grundschule Hunsheim	42,66 %	████████████████████████████████████
090-Schützenhaus Heidberg	42,26 %	████████████████████████████████████
040-Kurverwaltung Eckenhagen	41,49 %	████████████████████████████████████
050-Kurverwaltung Eckenhagen	41,48 %	████████████████████████████████████
080-Gaststätte Sinsperter Hof	40,21 %	████████████████████████████████████
02B-Briefwahlbezirk 2	39,16 %	████████████████████████████████████
100-Sängerheim Brüchermühle	38,68 %	████████████████████████████████████
170-Grundschule Denklingen	38,55 %	████████████████████████████████████
140-Grundschule Wildbergerhütte	38,18 %	████████████████████████████████████
030-Feuerwehrgerätehaus Mittelagger	37,30 %	████████████████████████████████████
060-Kurverwaltung Eckenhagen	37,04 %	████████████████████████████████████
01B-Briefwahlbezirk 1	35,64 %	████████████████████████████████████
120-Ev. Gemeindehaus Odenspiel	34,56 %	████████████████████████████████████
150-Grundschule Wildbergerhütte	34,06 %	████████████████████████████████████
130-Grundschule Wildbergerhütte	33,33 %	████████████████████████████████████
110-Bauhof Brüchermühle	32,90 %	████████████████████████████████████
010-Grundschule Hunsheim	32,28 %	████████████████████████████████████
070-Ev. Kindergarten Drespe	30,38 %	████████████████████████████████████

Gemeinde Reichshof
Landtagswahl 09.05.2010
SPD, Ergebnis - Zweitstimmen
Stimmbezirk-Übersicht



















130-Grundschule Wildbergerhütte	41,27 %	
010-Grundschule Hunsheim	40,21 %	
070-Ev. Kindergarten Drespe	36,23 %	
140-Grundschule Wildbergerhütte	34,80 %	
01B-Briefwahlbezirk 1	33,45 %	
030-Feuerwehrgerätehaus Mittelagger	32,49 %	
150-Grundschule Wildbergerhütte	32,19 %	
120-Ev. Gemeindehaus Odenspiel	31,88 %	
110-Bauhof Brüchermühle	31,59 %	
100-Sängerheim Brüchermühle	31,58 %	
02B-Briefwahlbezirk 2	31,57 %	
050-Kurverwaltung Eckenhagen	31,25 %	
020-Grundschule Hunsheim	31,02 %	
040-Kurverwaltung Eckenhagen	28,63 %	
080-Gaststätte Sinsperter Hof	28,42 %	
170-Grundschule Denklingen	28,27 %	
060-Kurverwaltung Eckenhagen	28,15 %	
160-Grundschule Denklingen	25,81 %	
090-Schützenhaus Heidberg	22,86 %	

Gemeinde Reichshof
Landtagswahl 09.05.2010
GRÜNE, Ergebnis - Zweitstimmen
Stimmbezirk-Übersicht

070-Ev. Kindergarten Drespe	13,02 %	
090-Schützenhaus Heidberg	12,24 %	
120-Ev. Gemeindehaus Odenspiel	11,41 %	
110-Bauhof Brüchermühle	11,23 %	
010-Grundschule Hunsheim	10,85 %	
060-Kurverwaltung Eckenhagen	10,74 %	
100-Sängerheim Brüchermühle	10,53 %	
080-Gaststätte Sinsperter Hof	10,46 %	
170-Grundschule Denklingen	10,05 %	
150-Grundschule Wildbergerhütte	10,00 %	
040-Kurverwaltung Eckenhagen	9,96 %	
030-Feuerwehrgerätehaus Mittelagger	9,84 %	
140-Grundschule Wildbergerhütte	9,80 %	
020-Grundschule Hunsheim	9,70 %	
02B-Briefwahlbezirk 2	9,08 %	
01B-Briefwahlbezirk 1	7,64 %	
130-Grundschule Wildbergerhütte	6,98 %	

050-Kurverwaltung Eckenhagen	6,82 %	
160-Grundschule Denklingen	6,45 %	

Gemeinde Reichshof
Landtagswahl 09.05.2010
FDP, Ergebnis - Zweitstimmen
Stimmbezirk-Übersicht

130-Grundschule Wildbergerhütte	13,02 %	
060-Kurverwaltung Eckenhagen	12,96 %	
080-Gaststätte Sinsperter Hof	10,72 %	
110-Bauhof Brüchermühle	10,44 %	
01B-Briefwahlbezirk 1	10,42 %	
170-Grundschule Denklingen	10,05 %	
150-Grundschule Wildbergerhütte	10,00 %	
050-Kurverwaltung Eckenhagen	9,94 %	
120-Ev. Gemeindehaus Odenspiel	9,40 %	
040-Kurverwaltung Eckenhagen	8,71 %	
02B-Briefwahlbezirk 2	8,27 %	
090-Schützenhaus Heidberg	8,08 %	
030-Feuerwehrgerätehaus Mittelagger	7,78 %	
140-Grundschule Wildbergerhütte	6,76 %	
020-Grundschule Hunsheim	6,37 %	
010-Grundschule Hunsheim	4,76 %	
160-Grundschule Denklingen	4,66 %	
070-Ev. Kindergarten Drespe	4,53 %	
100-Sängerheim Brüchermühle	3,16 %	