

Wahlbuch
Landtagswahl
09.05.2010
Gemeinde Marienheide
Herausgegeben am 04.10.2016

Inhaltsverzeichnis

| | |
|--------------------------------|----|
| Landtagswahl | 1 |
| Gemeinde Marienheide | 1 |
| Stimmbezirke | 4 |
| 010-Rathaus | 4 |
| 020-Provinzial-Versicherung | 7 |
| 030-Klinik Marienheide | 10 |
| 040-Ev. Gemeindesaal | 13 |
| 050-Fw.-Gerätehaus Marienheide | 16 |
| 060-Autohaus Backhaus | 19 |
| 070-Fw.Geräteh. Kempershöhe | 22 |
| 081-Schloss Gimborn (IBZ) | 25 |
| 082-Gasthof Potthoff | 28 |
| 090-Turnhalle Kotthausen | 31 |
| 100-Fw.-Gerätehaus Kalsbach | 34 |
| 110-Turnhalle Rodt | 37 |
| 120-Volksbank Müllenbach | 40 |
| 130-GGS Müllenbach | 43 |
| 141-Gasthof Zur Wupperquelle | 46 |
| 142-Dorfgem.Haus Dannenberg | 49 |
| 01B-Briefwahlbezirk 1 | 52 |
| Übersicht Stimmbezirke | 54 |

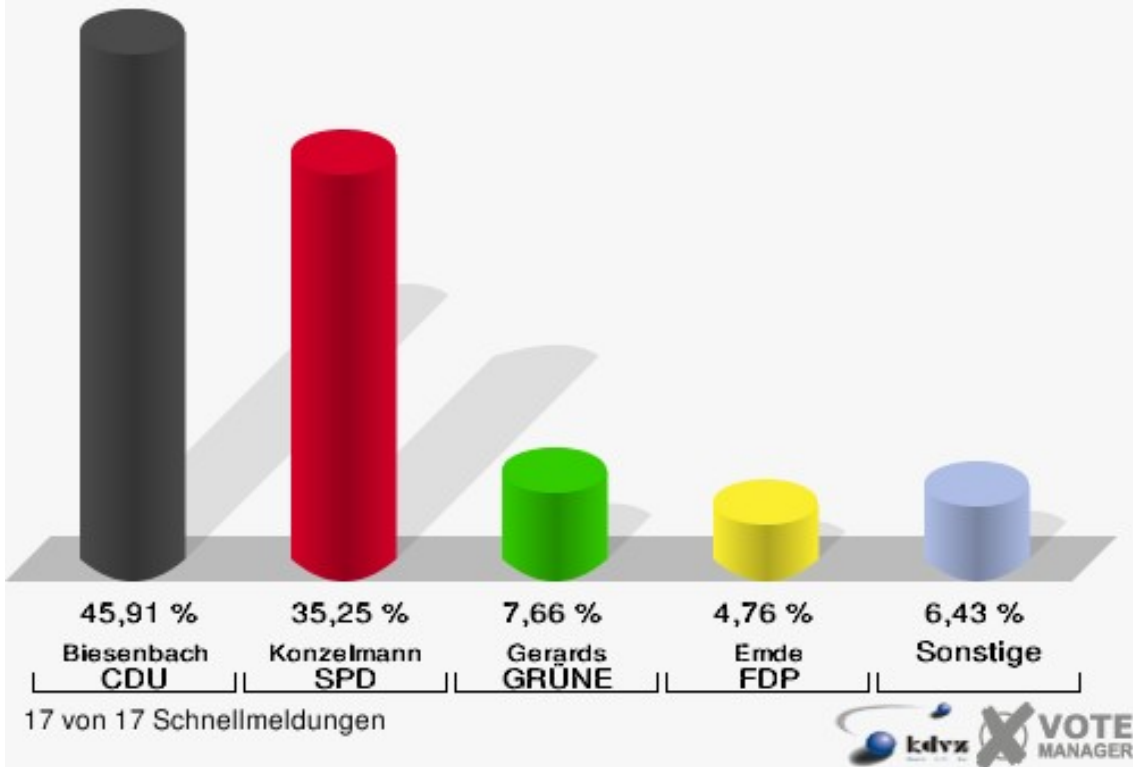
Landtagswahl

Gemeinde Marienheide

| | Erststimmen | | Zweitstimmen | |
|----------------------|-------------|---------|--------------|---------|
| | | | | |
| Wahlberechtigte | 10.301 | | 10.301 | |
| Wähler/innen | 5.961 | 57,87 % | 5.961 | 57,87 % |
| ungültige Stimmen | 137 | 2,30 % | 109 | 1,83 % |
| gültige Stimmen | 5.824 | 97,70 % | 5.852 | 98,17 % |
| Biesenbach, CDU | 2.674 | 45,91 % | 2.357 | 40,28 % |
| Konzelmann, SPD | 2.053 | 35,25 % | 1.785 | 30,50 % |
| Gerards, GRÜNE | 446 | 7,66 % | 640 | 10,94 % |
| Emde, FDP | 277 | 4,76 % | 416 | 7,11 % |
| NPD | --- | --- | 37 | 0,63 % |
| Hofmann, DIE LINKE | 238 | 4,09 % | 260 | 4,44 % |
| REP | --- | --- | 15 | 0,26 % |
| Staratschek, ÖDP | 32 | 0,55 % | 8 | 0,14 % |
| BÜSO | --- | --- | 0 | 0,00 % |
| PBC | --- | --- | 25 | 0,43 % |
| Die Tierschutzpartei | --- | --- | 34 | 0,58 % |
| FAMILIE | --- | --- | 28 | 0,48 % |
| Die PARTEI | --- | --- | 6 | 0,10 % |
| ZENTRUM | --- | --- | 6 | 0,10 % |
| BGD | --- | --- | 0 | 0,00 % |
| AUF | --- | --- | 2 | 0,03 % |
| PIRATEN | --- | --- | 55 | 0,94 % |
| ddp | --- | --- | 1 | 0,02 % |
| Freie Union | --- | --- | 2 | 0,03 % |
| RENTNER | --- | --- | 31 | 0,53 % |
| Schäfer, pro NRW | 104 | 1,79 % | 121 | 2,07 % |
| DIE VIOLETTEN | --- | --- | 1 | 0,02 % |
| BIG | --- | --- | 13 | 0,22 % |
| Volksabstimmung | --- | --- | 6 | 0,10 % |
| FBI/ Freie Wähler | --- | --- | 3 | 0,05 % |

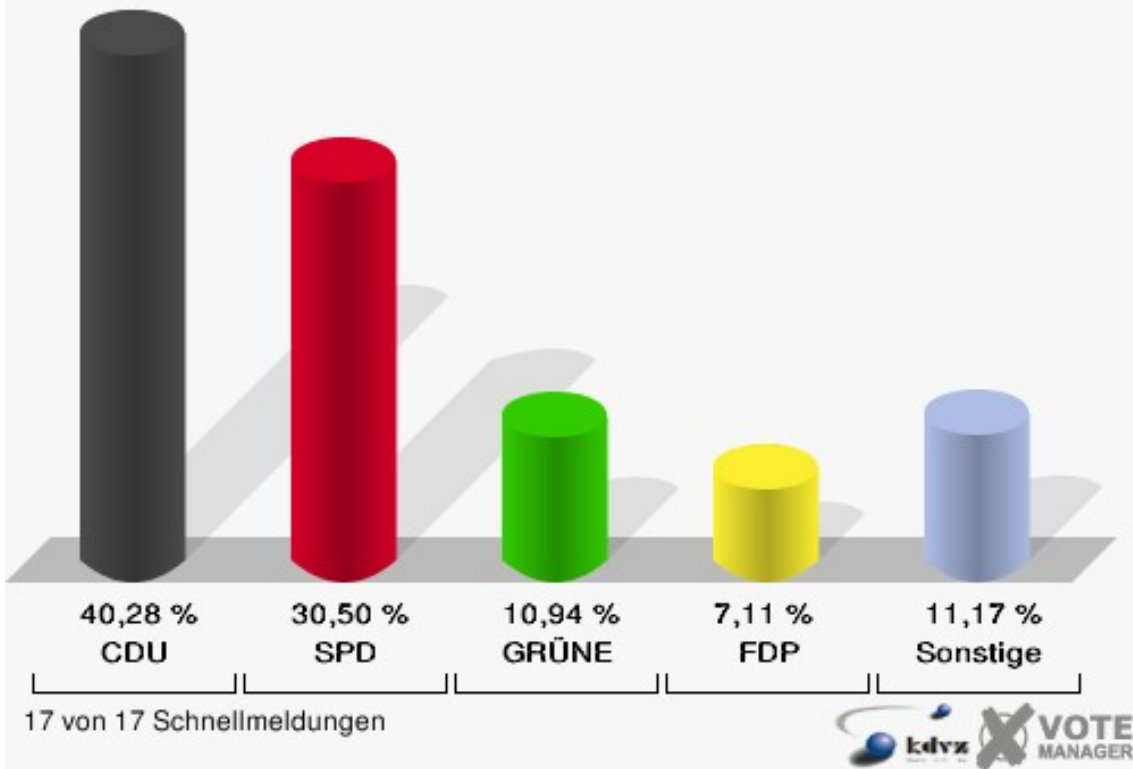
Gemeinde Marienheide

Landtagswahl 09.05.2010
Erststimmen Gesamtergebnis

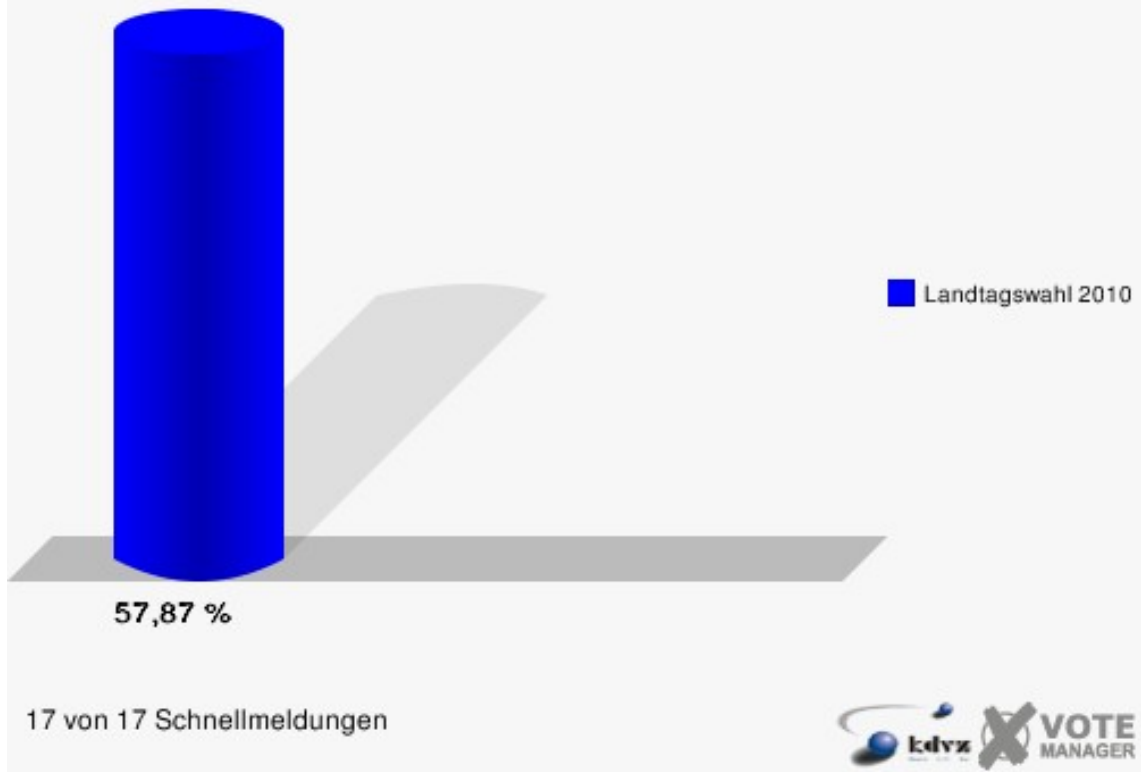


Gemeinde Marienheide

Landtagswahl 09.05.2010
Zweitstimmen Gesamtergebnis



Gemeinde Marienheide
Landtagswahl 09.05.2010
Wahlbeteiligung Gesamtergebnis



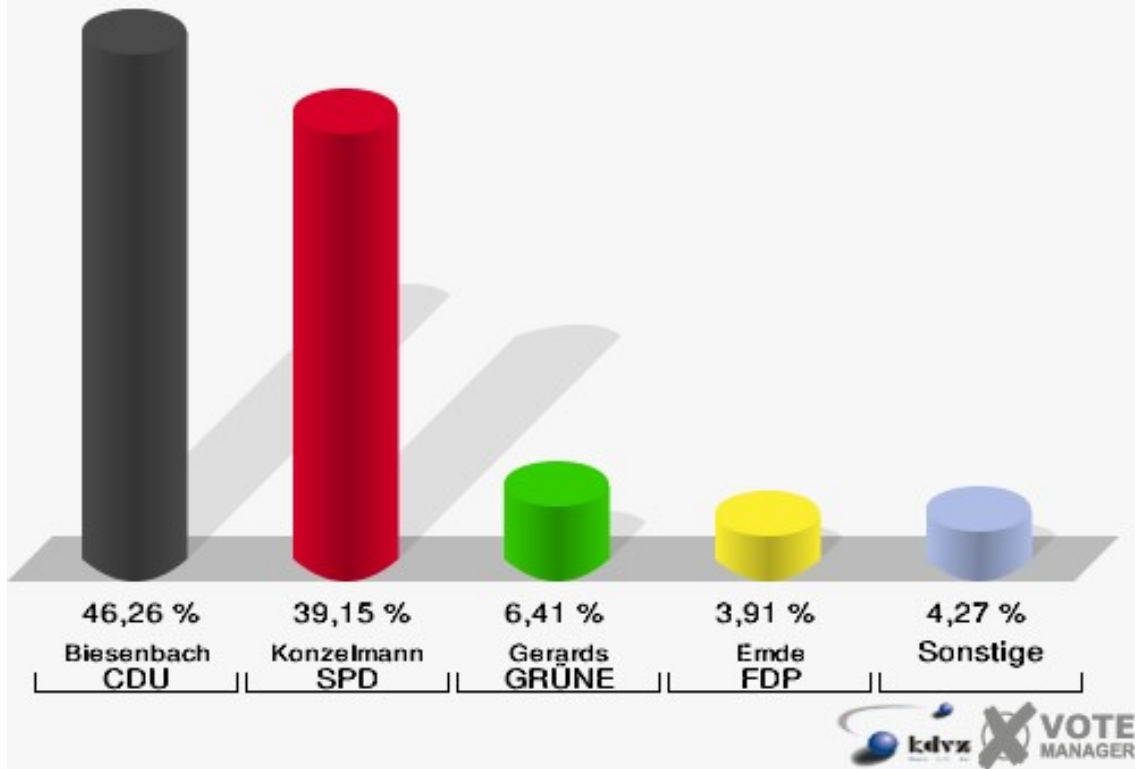
Stimmbezirke 010-Rathaus

| | Erststimmen | | Zweitstimmen | |
|----------------------|-------------|---------|--------------|---------|
| | | | | |
| Wahlberechtigte | 725 | | 725 | |
| Wähler/innen | 292 | 40,28 % | 292 | 40,28 % |
| ungültige Stimmen | 11 | 3,77 % | 7 | 2,40 % |
| gültige Stimmen | 281 | 96,23 % | 285 | 97,60 % |
| Biesenbach, CDU | 130 | 46,26 % | 122 | 42,81 % |
| Konzelmann, SPD | 110 | 39,15 % | 99 | 34,74 % |
| Gerards, GRÜNE | 18 | 6,41 % | 18 | 6,32 % |
| Emde, FDP | 11 | 3,91 % | 18 | 6,32 % |
| NPD | --- | --- | 0 | 0,00 % |
| Hofmann, DIE LINKE | 9 | 3,20 % | 13 | 4,56 % |
| REP | --- | --- | 0 | 0,00 % |
| Staratschek, ÖDP | 0 | 0,00 % | 0 | 0,00 % |
| BÜSO | --- | --- | 0 | 0,00 % |
| PBC | --- | --- | 0 | 0,00 % |
| Die Tierschutzpartei | --- | --- | 0 | 0,00 % |
| FAMILIE | --- | --- | 2 | 0,70 % |
| Die PARTEI | --- | --- | 0 | 0,00 % |
| ZENTRUM | --- | --- | 0 | 0,00 % |
| BGD | --- | --- | 0 | 0,00 % |
| AUF | --- | --- | 0 | 0,00 % |
| PIRATEN | --- | --- | 6 | 2,11 % |
| ddp | --- | --- | 0 | 0,00 % |
| Freie Union | --- | --- | 0 | 0,00 % |
| RENTNER | --- | --- | 2 | 0,70 % |
| Schäfer, pro NRW | 3 | 1,07 % | 3 | 1,05 % |
| DIE VIOLETTEN | --- | --- | 0 | 0,00 % |
| BIG | --- | --- | 2 | 0,70 % |
| Volksabstimmung | --- | --- | 0 | 0,00 % |
| FBI/ Freie Wähler | --- | --- | 0 | 0,00 % |

Gemeinde Marienheide

Landtagswahl 09.05.2010

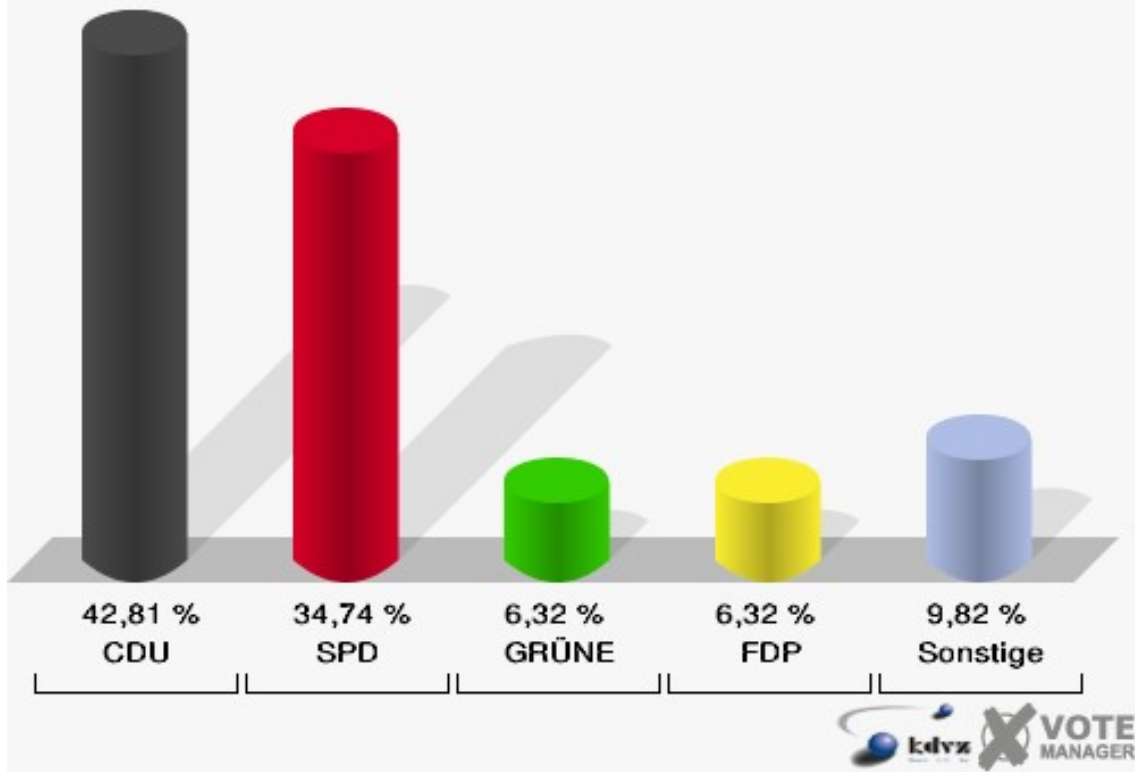
Erststimmen 010-Rathaus



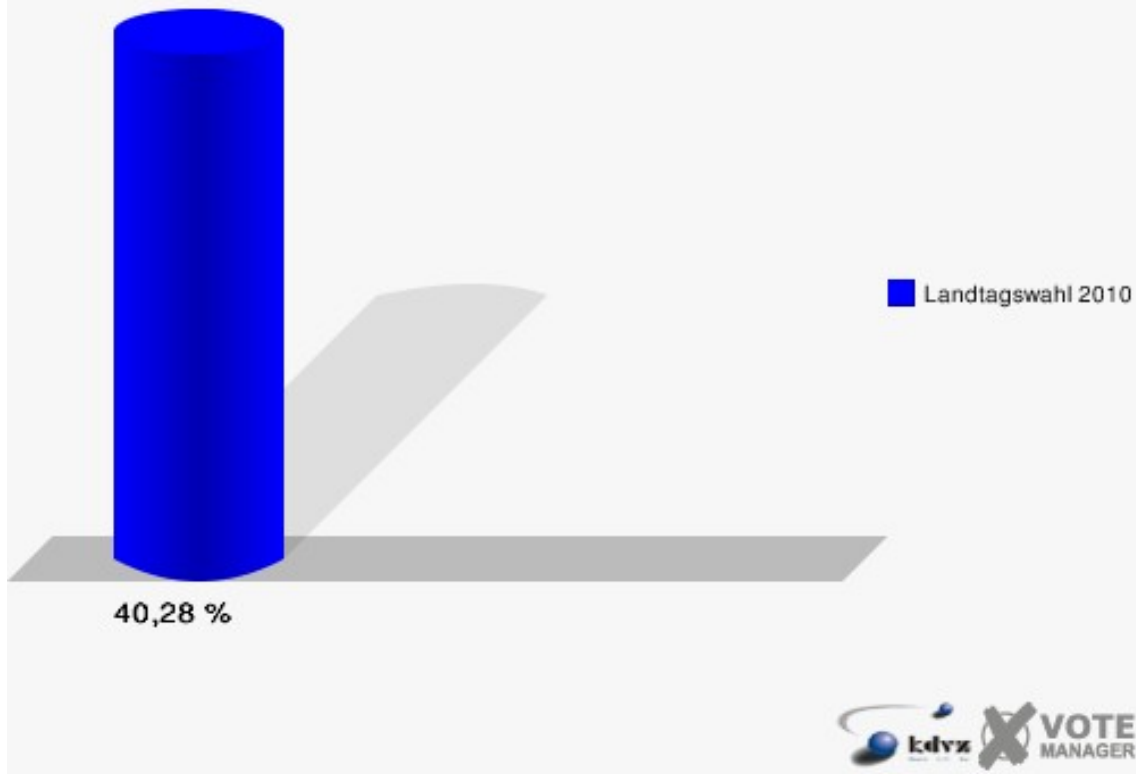
Gemeinde Marienheide

Landtagswahl 09.05.2010

Zweitstimmen 010-Rathaus



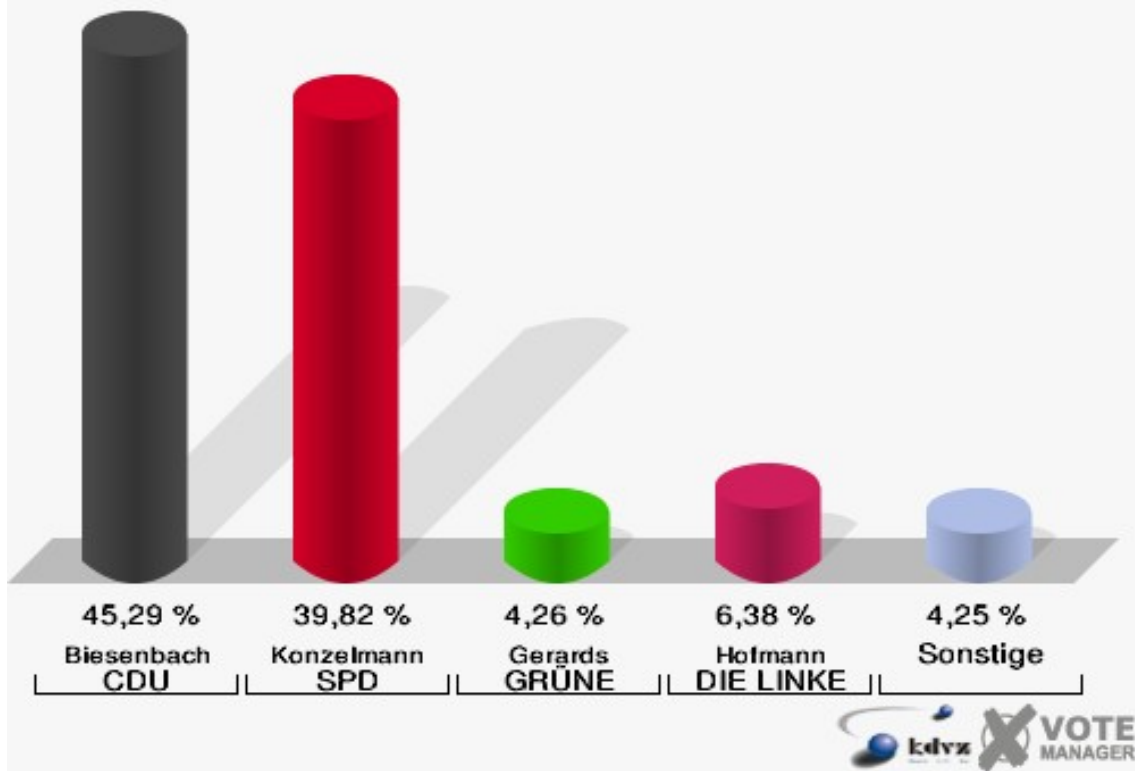
Gemeinde Marienheide
Landtagswahl 09.05.2010
Wahlbeteiligung 010-Rathaus



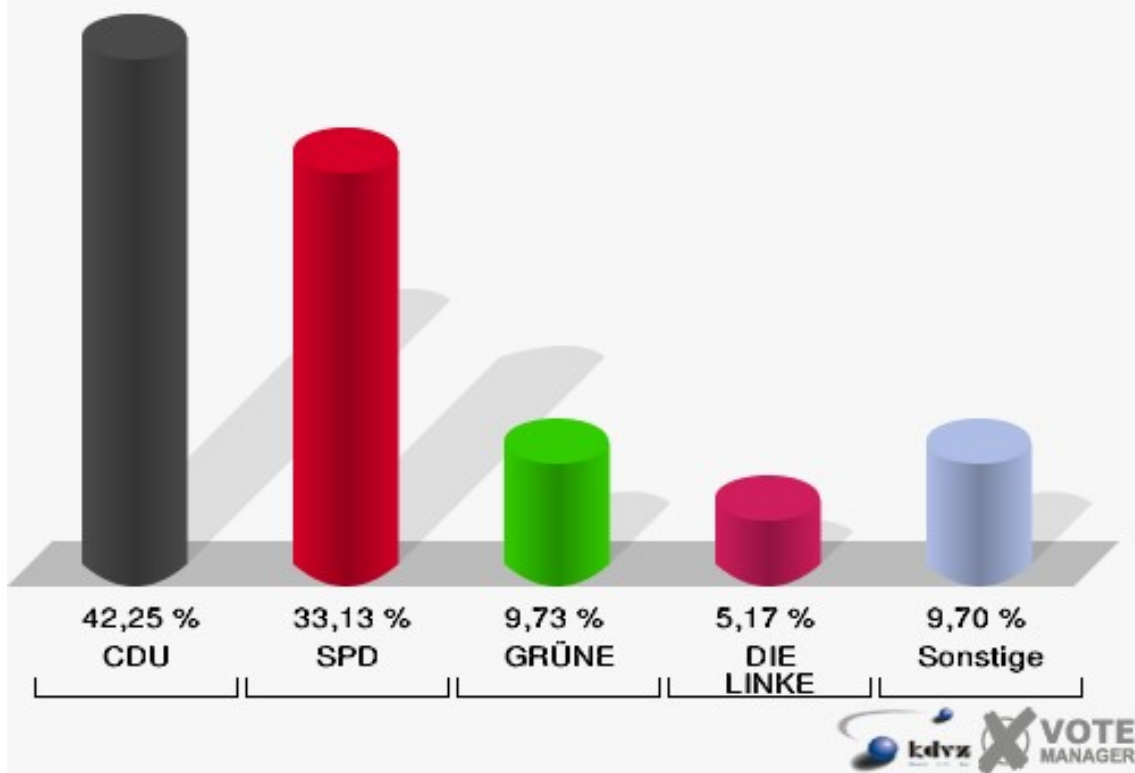
020-Provinzial-Versicherung

| | Erststimmen | | Zweitstimmen | |
|----------------------|-------------|---------|--------------|---------|
| Wahlberechtigte | 781 | | 781 | |
| Wähler/innen | 340 | 43,53 % | 340 | 43,53 % |
| ungültige Stimmen | 11 | 3,24 % | 11 | 3,24 % |
| gültige Stimmen | 329 | 96,76 % | 329 | 96,76 % |
| Biesenbach, CDU | 149 | 45,29 % | 139 | 42,25 % |
| Konzelmann, SPD | 131 | 39,82 % | 109 | 33,13 % |
| Gerards, GRÜNE | 14 | 4,26 % | 32 | 9,73 % |
| Emde, FDP | 8 | 2,43 % | 15 | 4,56 % |
| NPD | --- | --- | 1 | 0,30 % |
| Hofmann, DIE LINKE | 21 | 6,38 % | 17 | 5,17 % |
| REP | --- | --- | 1 | 0,30 % |
| Staratschek, ÖDP | 3 | 0,91 % | 0 | 0,00 % |
| BÜSO | --- | --- | 0 | 0,00 % |
| PBC | --- | --- | 0 | 0,00 % |
| Die Tierschutzpartei | --- | --- | 1 | 0,30 % |
| FAMILIE | --- | --- | 0 | 0,00 % |
| Die PARTEI | --- | --- | 1 | 0,30 % |
| ZENTRUM | --- | --- | 0 | 0,00 % |
| BGD | --- | --- | 0 | 0,00 % |
| AUF | --- | --- | 0 | 0,00 % |
| PIRATEN | --- | --- | 3 | 0,91 % |
| ddp | --- | --- | 0 | 0,00 % |
| Freie Union | --- | --- | 0 | 0,00 % |
| RENTNER | --- | --- | 0 | 0,00 % |
| Schäfer, pro NRW | 3 | 0,91 % | 8 | 2,43 % |
| DIE VIOLETTEN | --- | --- | 0 | 0,00 % |
| BIG | --- | --- | 1 | 0,30 % |
| Volksabstimmung | --- | --- | 0 | 0,00 % |
| FBI/ Freie Wähler | --- | --- | 1 | 0,30 % |

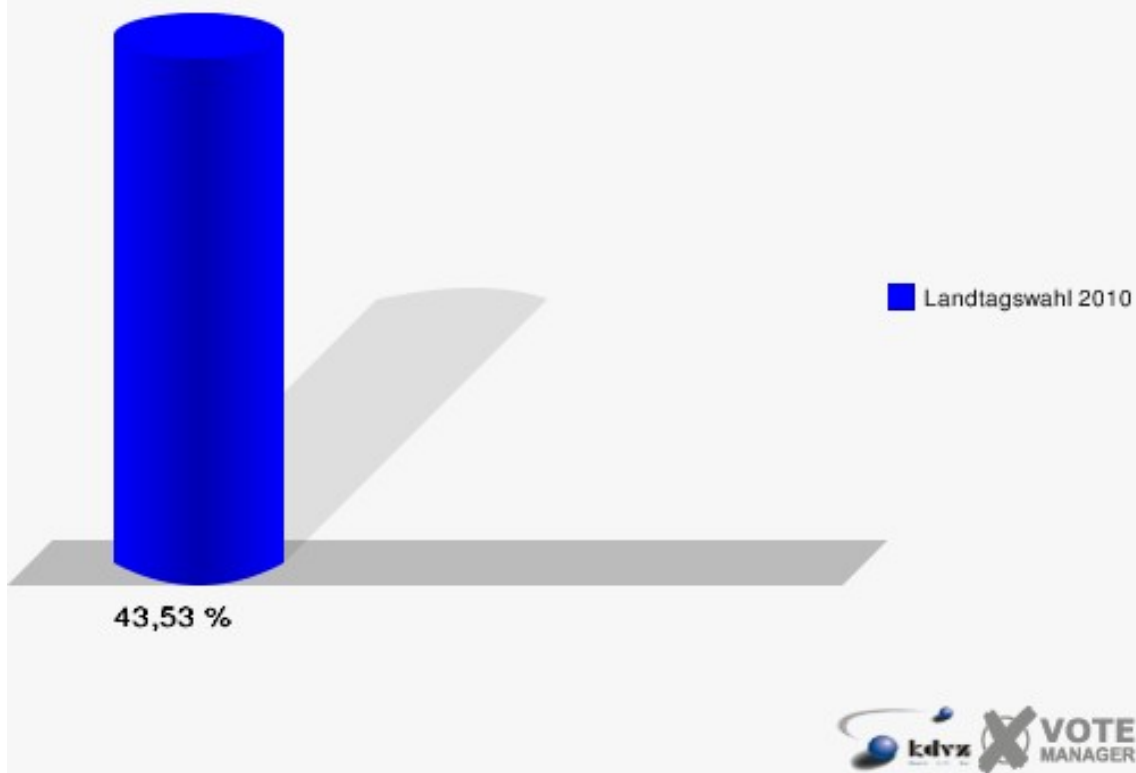
Gemeinde Marienheide
Landtagswahl 09.05.2010
Erststimmen 020-Provinzial-Versicherung



Gemeinde Marienheide
Landtagswahl 09.05.2010
Zweitstimmen 020-Provinzial-Versicherung



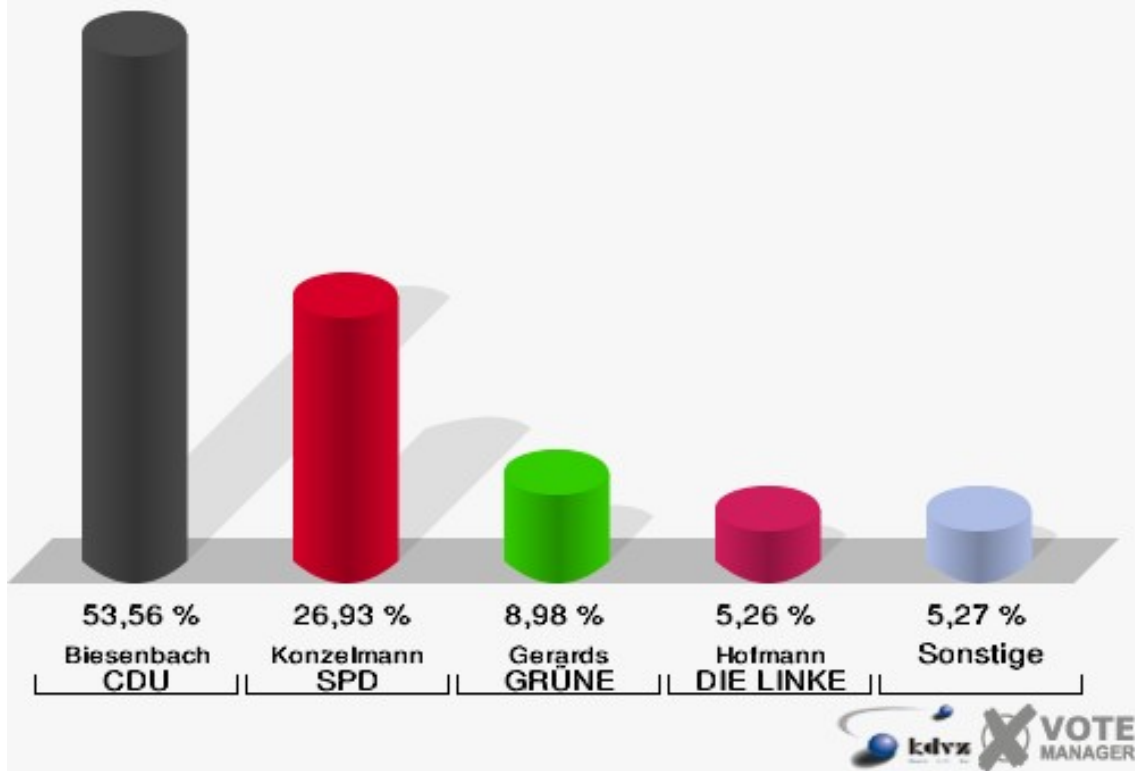
Gemeinde Marienheide
Landtagswahl 09.05.2010
Wahlbeteiligung 020-Provinzial-Versicherung



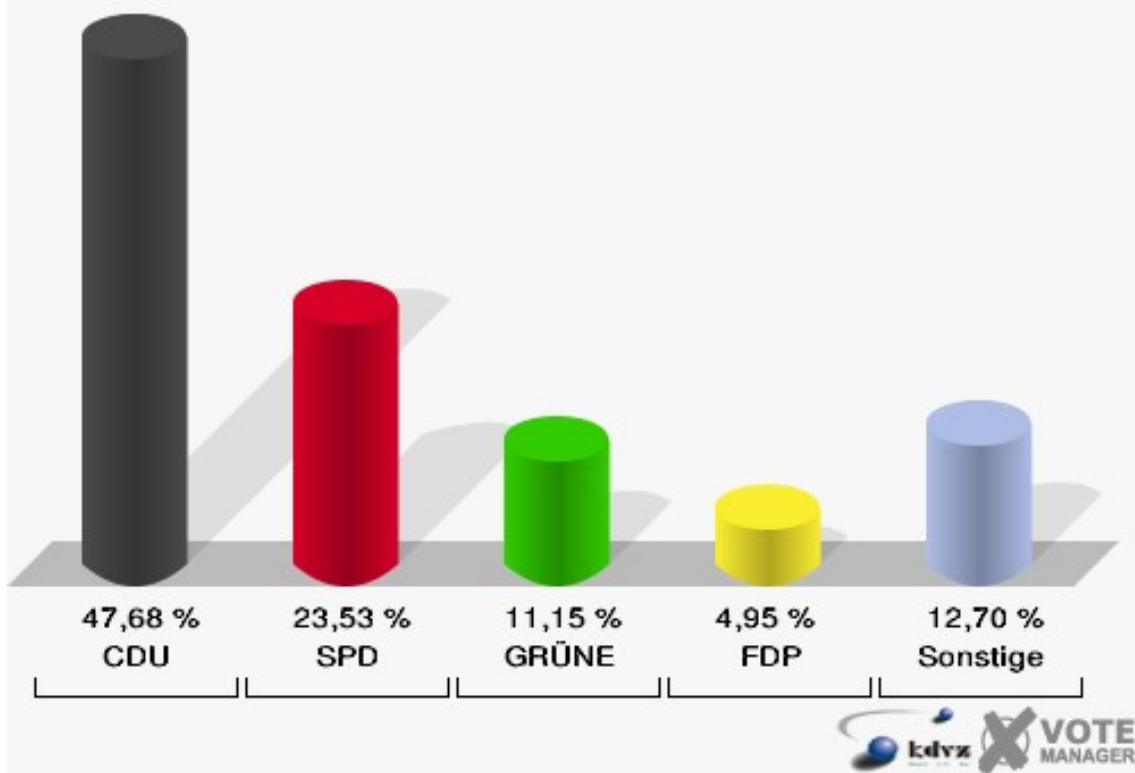
030-Klinik Marienheide

| | Erststimmen | | Zweitstimmen | |
|----------------------|-------------|---------|--------------|---------|
| Wahlberechtigte | 818 | | 818 | |
| Wähler/innen | 329 | 40,22 % | 329 | 40,22 % |
| ungültige Stimmen | 6 | 1,82 % | 6 | 1,82 % |
| gültige Stimmen | 323 | 98,18 % | 323 | 98,18 % |
| Biesenbach, CDU | 173 | 53,56 % | 154 | 47,68 % |
| Konzelmann, SPD | 87 | 26,93 % | 76 | 23,53 % |
| Gerards, GRÜNE | 29 | 8,98 % | 36 | 11,15 % |
| Emde, FDP | 9 | 2,79 % | 16 | 4,95 % |
| NPD | --- | --- | 1 | 0,31 % |
| Hofmann, DIE LINKE | 17 | 5,26 % | 15 | 4,64 % |
| REP | --- | --- | 0 | 0,00 % |
| Staratschek, ÖDP | 1 | 0,31 % | 0 | 0,00 % |
| BÜSO | --- | --- | 0 | 0,00 % |
| PBC | --- | --- | 1 | 0,31 % |
| Die Tierschutzpartei | --- | --- | 3 | 0,93 % |
| FAMILIE | --- | --- | 2 | 0,62 % |
| Die PARTEI | --- | --- | 0 | 0,00 % |
| ZENTRUM | --- | --- | 0 | 0,00 % |
| BGD | --- | --- | 0 | 0,00 % |
| AUF | --- | --- | 0 | 0,00 % |
| PIRATEN | --- | --- | 8 | 2,48 % |
| ddp | --- | --- | 0 | 0,00 % |
| Freie Union | --- | --- | 0 | 0,00 % |
| RENTNER | --- | --- | 1 | 0,31 % |
| Schäfer, pro NRW | 7 | 2,17 % | 7 | 2,17 % |
| DIE VIOLETTEN | --- | --- | 0 | 0,00 % |
| BIG | --- | --- | 0 | 0,00 % |
| Volksabstimmung | --- | --- | 2 | 0,62 % |
| FBI/ Freie Wähler | --- | --- | 1 | 0,31 % |

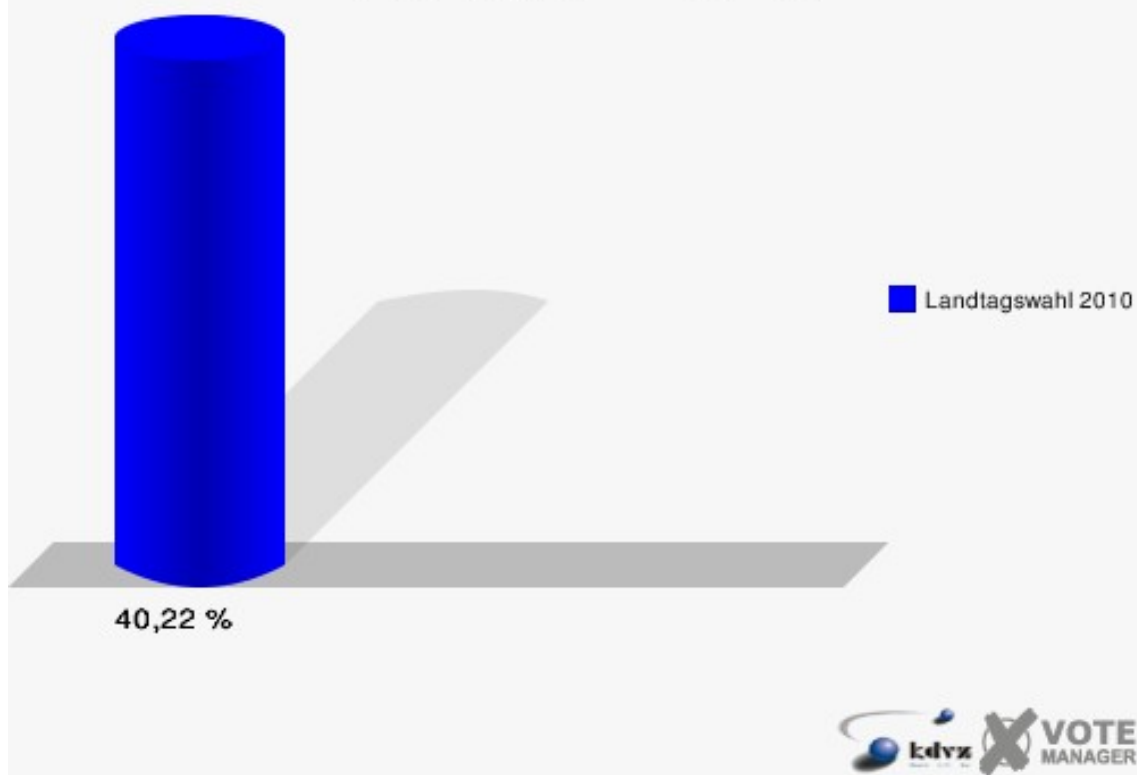
Gemeinde Marienheide
Landtagswahl 09.05.2010
Erststimmen 030-Klinik Marienheide



Gemeinde Marienheide
Landtagswahl 09.05.2010
Zweitstimmen 030-Klinik Marienheide



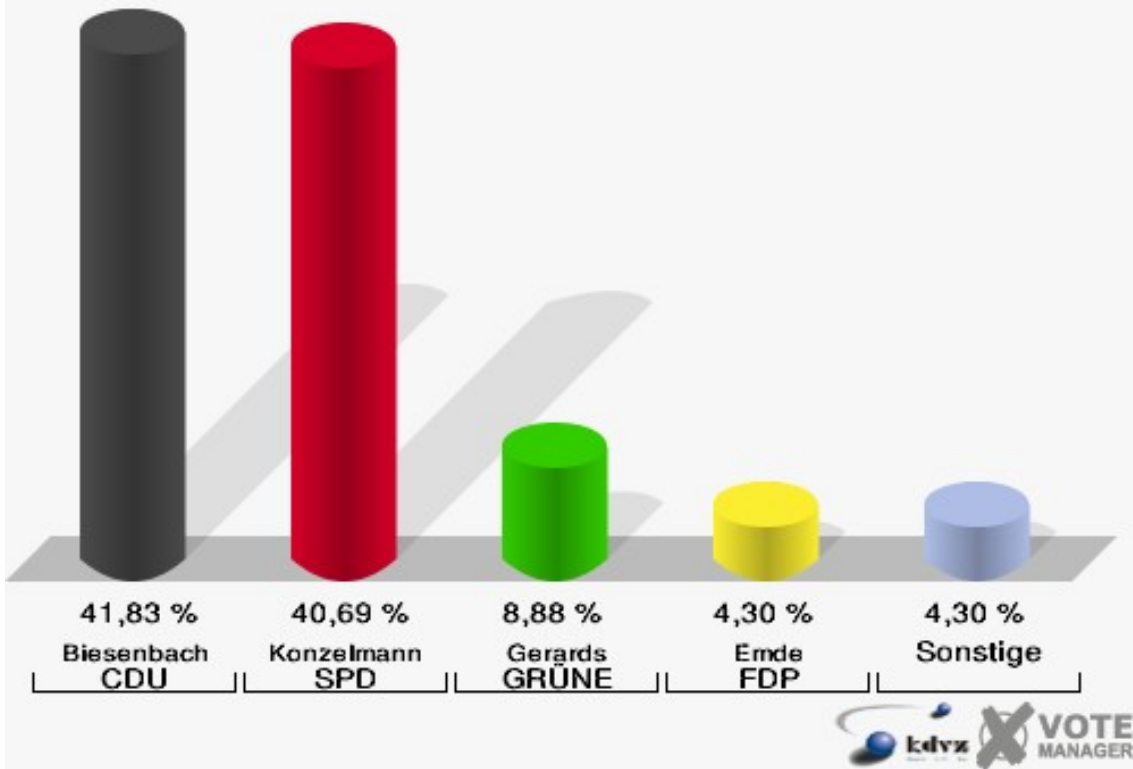
Gemeinde Marienheide
Landtagswahl 09.05.2010
Wahlbeteiligung 030-Klinik Marienheide



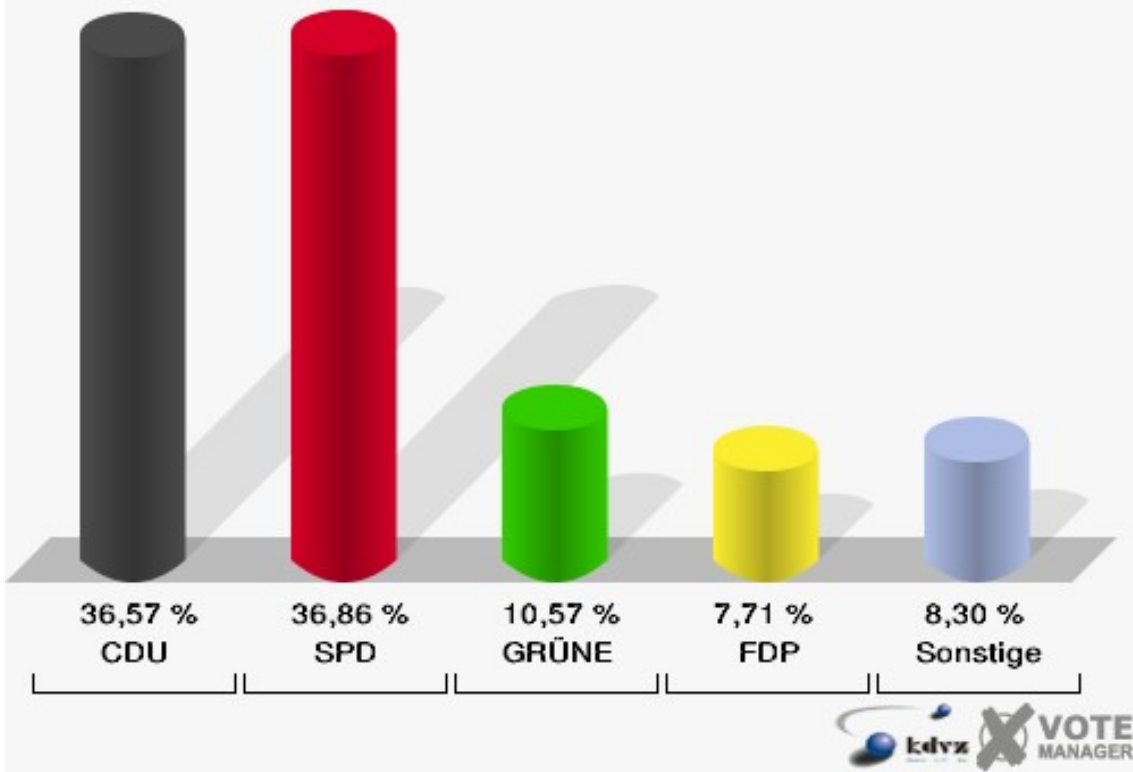
040-Ev. Gemeindesaal

| | Erststimmen | | Zweitstimmen | |
|----------------------|-------------|---------|--------------|---------|
| Wahlberechtigte | 826 | | 826 | |
| Wähler/innen | 355 | 42,98 % | 355 | 42,98 % |
| ungültige Stimmen | 6 | 1,69 % | 5 | 1,41 % |
| gültige Stimmen | 349 | 98,31 % | 350 | 98,59 % |
| Biesenbach, CDU | 146 | 41,83 % | 128 | 36,57 % |
| Konzelmann, SPD | 142 | 40,69 % | 129 | 36,86 % |
| Gerards, GRÜNE | 31 | 8,88 % | 37 | 10,57 % |
| Emde, FDP | 15 | 4,30 % | 27 | 7,71 % |
| NPD | --- | --- | 0 | 0,00 % |
| Hofmann, DIE LINKE | 9 | 2,58 % | 11 | 3,14 % |
| REP | --- | --- | 1 | 0,29 % |
| Staratschek, ÖDP | 1 | 0,29 % | 0 | 0,00 % |
| BÜSO | --- | --- | 0 | 0,00 % |
| PBC | --- | --- | 1 | 0,29 % |
| Die Tierschutzpartei | --- | --- | 3 | 0,86 % |
| FAMILIE | --- | --- | 1 | 0,29 % |
| Die PARTEI | --- | --- | 0 | 0,00 % |
| ZENTRUM | --- | --- | 1 | 0,29 % |
| BGD | --- | --- | 0 | 0,00 % |
| AUF | --- | --- | 0 | 0,00 % |
| PIRATEN | --- | --- | 4 | 1,14 % |
| ddp | --- | --- | 0 | 0,00 % |
| Freie Union | --- | --- | 0 | 0,00 % |
| RENTNER | --- | --- | 2 | 0,57 % |
| Schäfer, pro NRW | 5 | 1,43 % | 4 | 1,14 % |
| DIE VIOLETTEN | --- | --- | 0 | 0,00 % |
| BIG | --- | --- | 1 | 0,29 % |
| Volksabstimmung | --- | --- | 0 | 0,00 % |
| FBI/ Freie Wähler | --- | --- | 0 | 0,00 % |

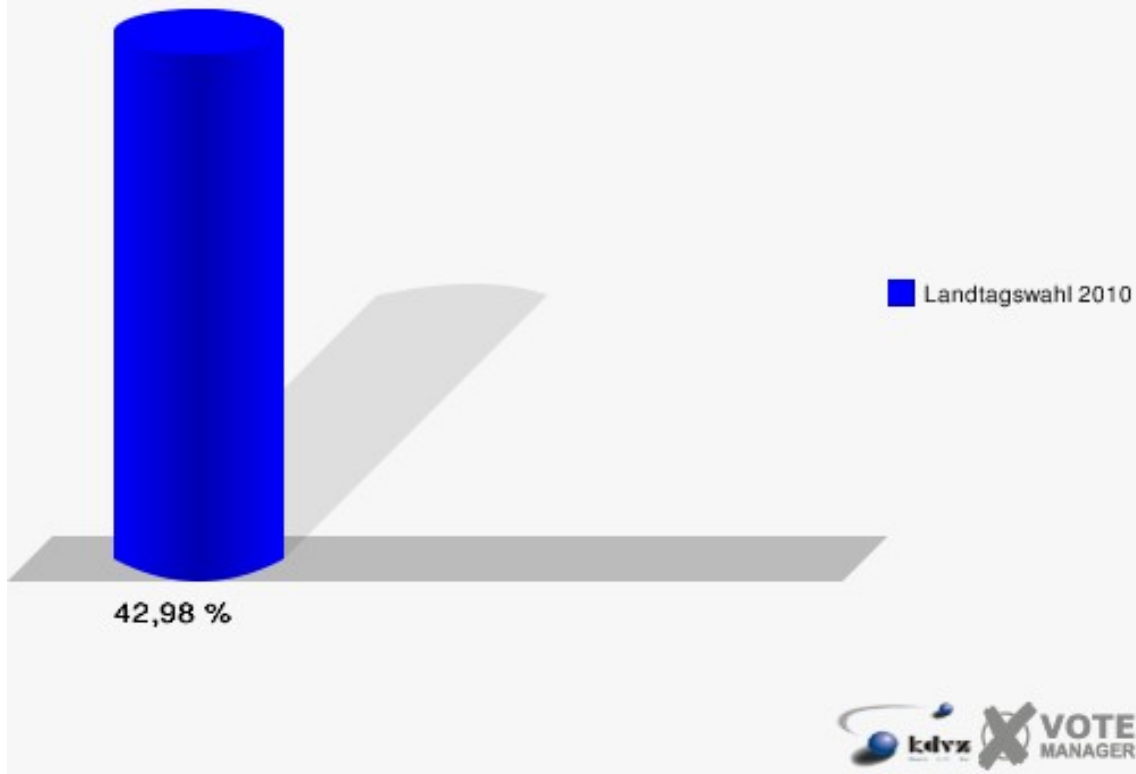
Gemeinde Marienheide
Landtagswahl 09.05.2010
Erststimmen 040-Ev. Gemeindesaal



Gemeinde Marienheide
Landtagswahl 09.05.2010
Zweitstimmen 040-Ev. Gemeindesaal



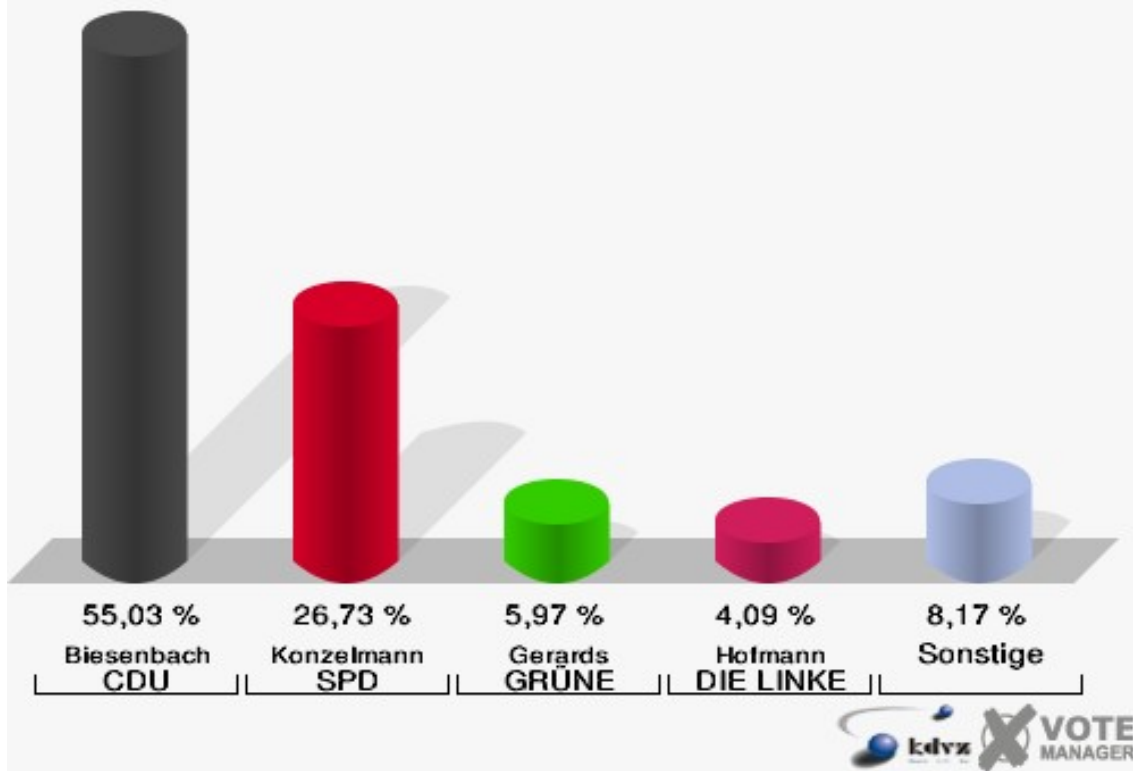
Gemeinde Marienheide
Landtagswahl 09.05.2010
Wahlbeteiligung 040-Ev. Gemeindesaal



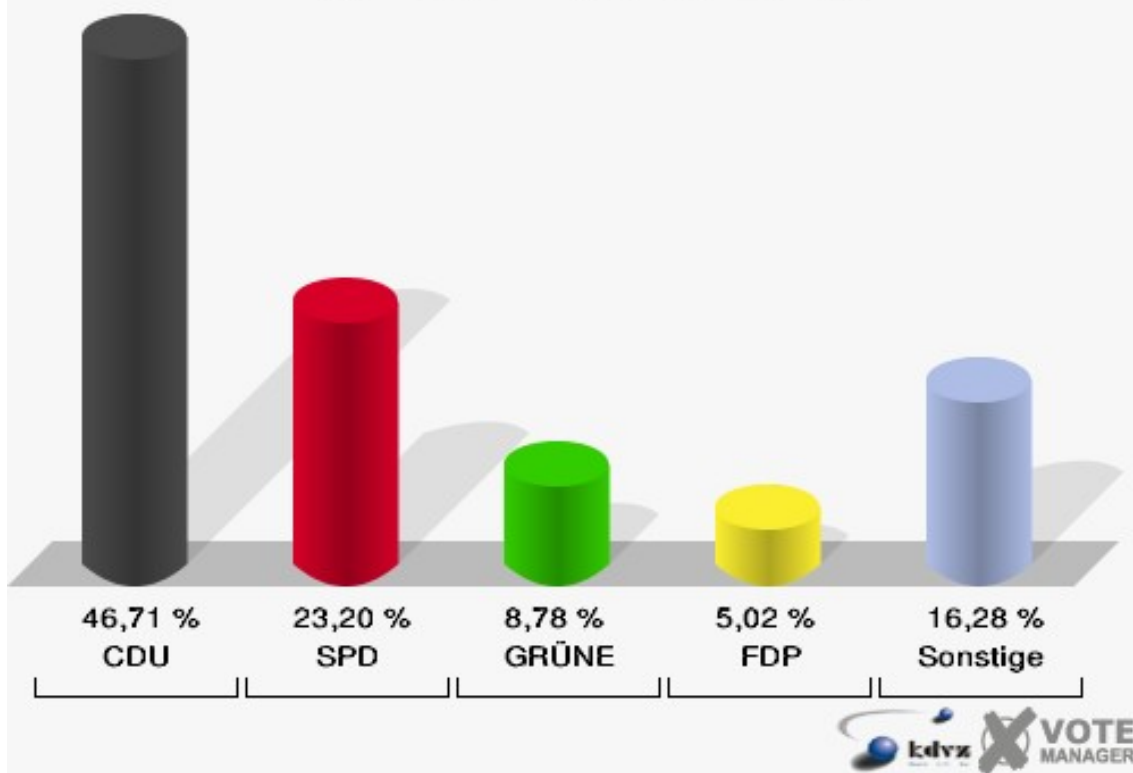
050-Fw.-Gerätehaus Marienheide

| | Erststimmen | | Zweitstimmen | |
|----------------------|-------------|---------|--------------|---------|
| Wahlberechtigte | 712 | | 712 | |
| Wähler/innen | 334 | 46,91 % | 334 | 46,91 % |
| ungültige Stimmen | 16 | 4,79 % | 15 | 4,49 % |
| gültige Stimmen | 318 | 95,21 % | 319 | 95,51 % |
| Biesenbach, CDU | 175 | 55,03 % | 149 | 46,71 % |
| Konzelmann, SPD | 85 | 26,73 % | 74 | 23,20 % |
| Gerards, GRÜNE | 19 | 5,97 % | 28 | 8,78 % |
| Emde, FDP | 12 | 3,77 % | 16 | 5,02 % |
| NPD | --- | --- | 6 | 1,88 % |
| Hofmann, DIE LINKE | 13 | 4,09 % | 10 | 3,13 % |
| REP | --- | --- | 1 | 0,31 % |
| Staratschek, ÖDP | 2 | 0,63 % | 0 | 0,00 % |
| BÜSO | --- | --- | 0 | 0,00 % |
| PBC | --- | --- | 8 | 2,51 % |
| Die Tierschutzpartei | --- | --- | 3 | 0,94 % |
| FAMILIE | --- | --- | 2 | 0,63 % |
| Die PARTEI | --- | --- | 1 | 0,31 % |
| ZENTRUM | --- | --- | 0 | 0,00 % |
| BGD | --- | --- | 0 | 0,00 % |
| AUF | --- | --- | 0 | 0,00 % |
| PIRATEN | --- | --- | 4 | 1,25 % |
| ddp | --- | --- | 0 | 0,00 % |
| Freie Union | --- | --- | 0 | 0,00 % |
| RENTNER | --- | --- | 1 | 0,31 % |
| Schäfer, pro NRW | 12 | 3,77 % | 12 | 3,76 % |
| DIE VIOLETTEN | --- | --- | 0 | 0,00 % |
| BIG | --- | --- | 4 | 1,25 % |
| Volksabstimmung | --- | --- | 0 | 0,00 % |
| FBI/ Freie Wähler | --- | --- | 0 | 0,00 % |

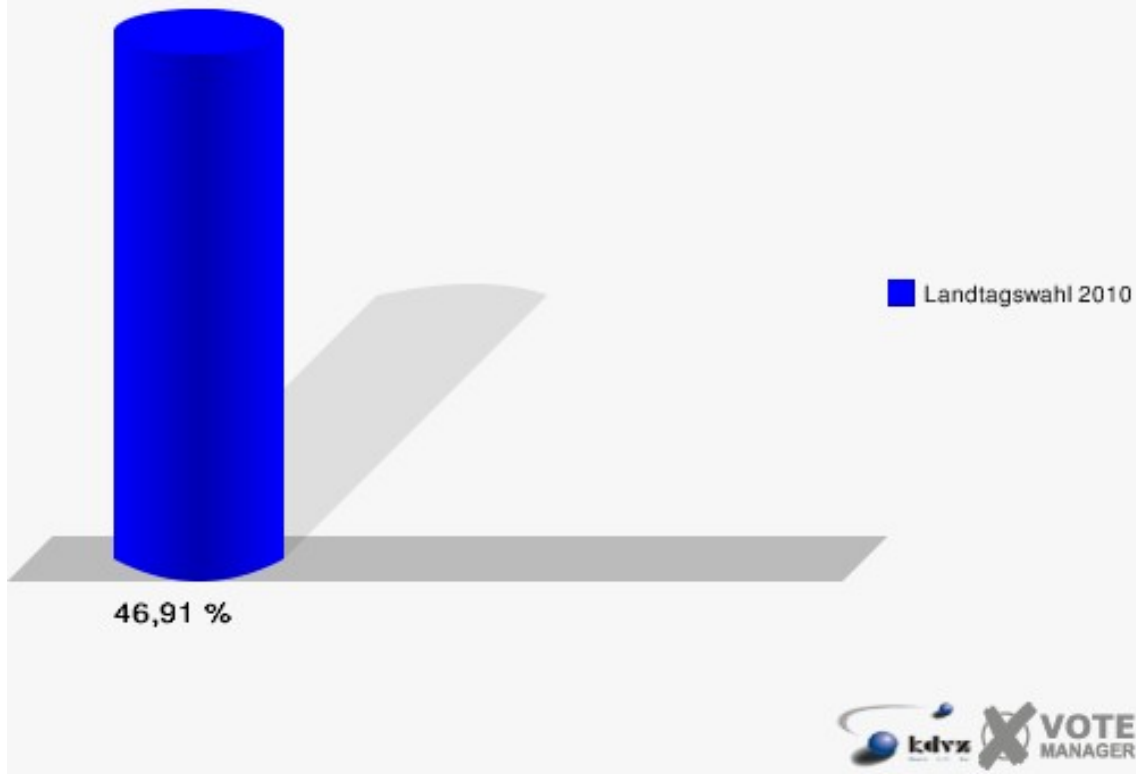
Gemeinde Marienheide
Landtagswahl 09.05.2010
Erststimmen 050-Fw.-Gerätehaus Marienheide



Gemeinde Marienheide
Landtagswahl 09.05.2010
Zweitstimmen 050-Fw.-Gerätehaus Marienheide



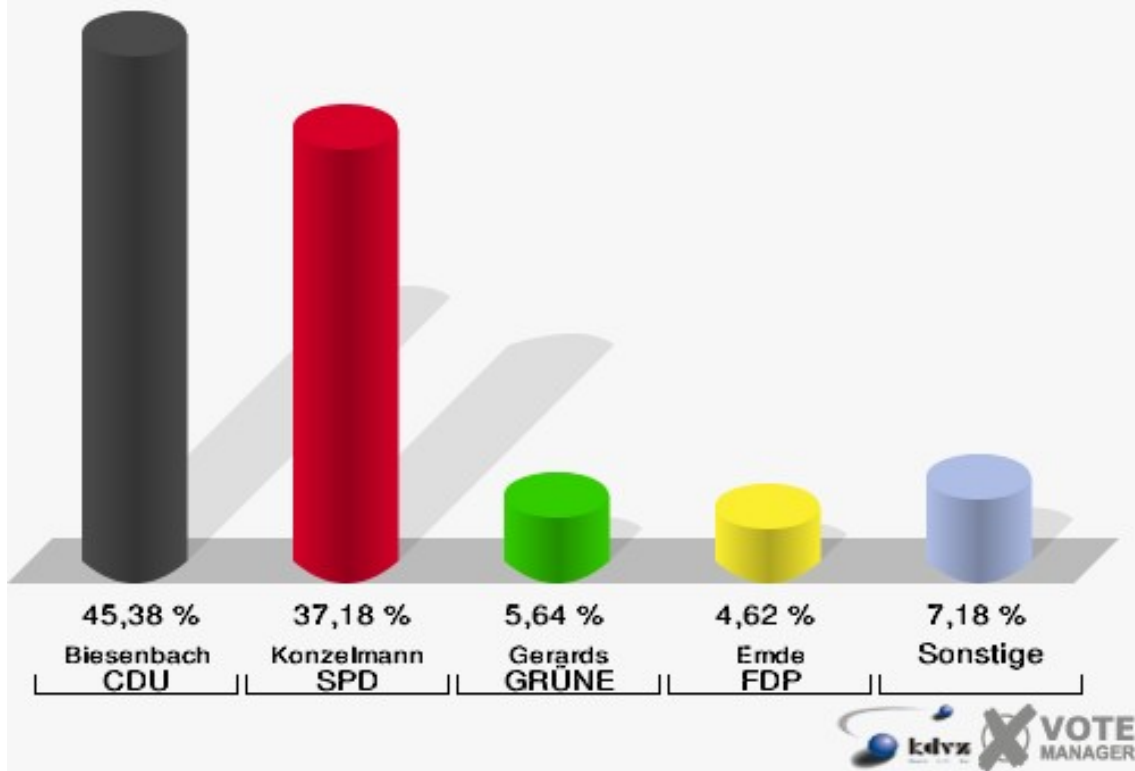
Gemeinde Marienheide
Landtagswahl 09.05.2010
Wahlbeteiligung 050-Fw.-Gerätehaus Marienheide



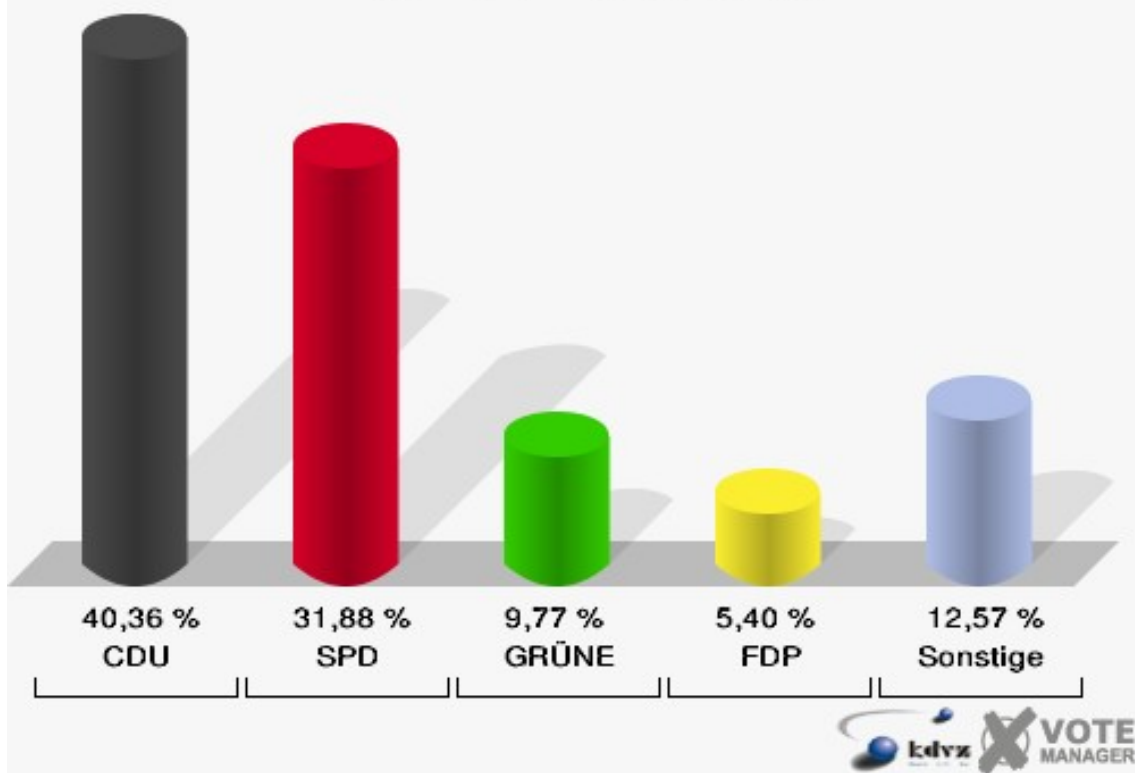
060-Autohaus Backhaus

| | Erststimmen | | Zweitstimmen | |
|----------------------|-------------|---------|--------------|---------|
| Wahlberechtigte | 794 | | 794 | |
| Wähler/innen | 398 | 50,13 % | 398 | 50,13 % |
| ungültige Stimmen | 8 | 2,01 % | 9 | 2,26 % |
| gültige Stimmen | 390 | 97,99 % | 389 | 97,74 % |
| Biesenbach, CDU | 177 | 45,38 % | 157 | 40,36 % |
| Konzelmann, SPD | 145 | 37,18 % | 124 | 31,88 % |
| Gerards, GRÜNE | 22 | 5,64 % | 38 | 9,77 % |
| Emde, FDP | 18 | 4,62 % | 21 | 5,40 % |
| NPD | --- | --- | 3 | 0,77 % |
| Hofmann, DIE LINKE | 13 | 3,33 % | 16 | 4,11 % |
| REP | --- | --- | 1 | 0,26 % |
| Staratschek, ÖDP | 1 | 0,26 % | 0 | 0,00 % |
| BÜSO | --- | --- | 0 | 0,00 % |
| PBC | --- | --- | 2 | 0,51 % |
| Die Tierschutzpartei | --- | --- | 3 | 0,77 % |
| FAMILIE | --- | --- | 2 | 0,51 % |
| Die PARTEI | --- | --- | 0 | 0,00 % |
| ZENTRUM | --- | --- | 0 | 0,00 % |
| BGD | --- | --- | 0 | 0,00 % |
| AUF | --- | --- | 0 | 0,00 % |
| PIRATEN | --- | --- | 2 | 0,51 % |
| ddp | --- | --- | 0 | 0,00 % |
| Freie Union | --- | --- | 2 | 0,51 % |
| RENTNER | --- | --- | 2 | 0,51 % |
| Schäfer, pro NRW | 14 | 3,59 % | 14 | 3,60 % |
| DIE VIOLETTEN | --- | --- | 0 | 0,00 % |
| BIG | --- | --- | 2 | 0,51 % |
| Volksabstimmung | --- | --- | 0 | 0,00 % |
| FBI/ Freie Wähler | --- | --- | 0 | 0,00 % |

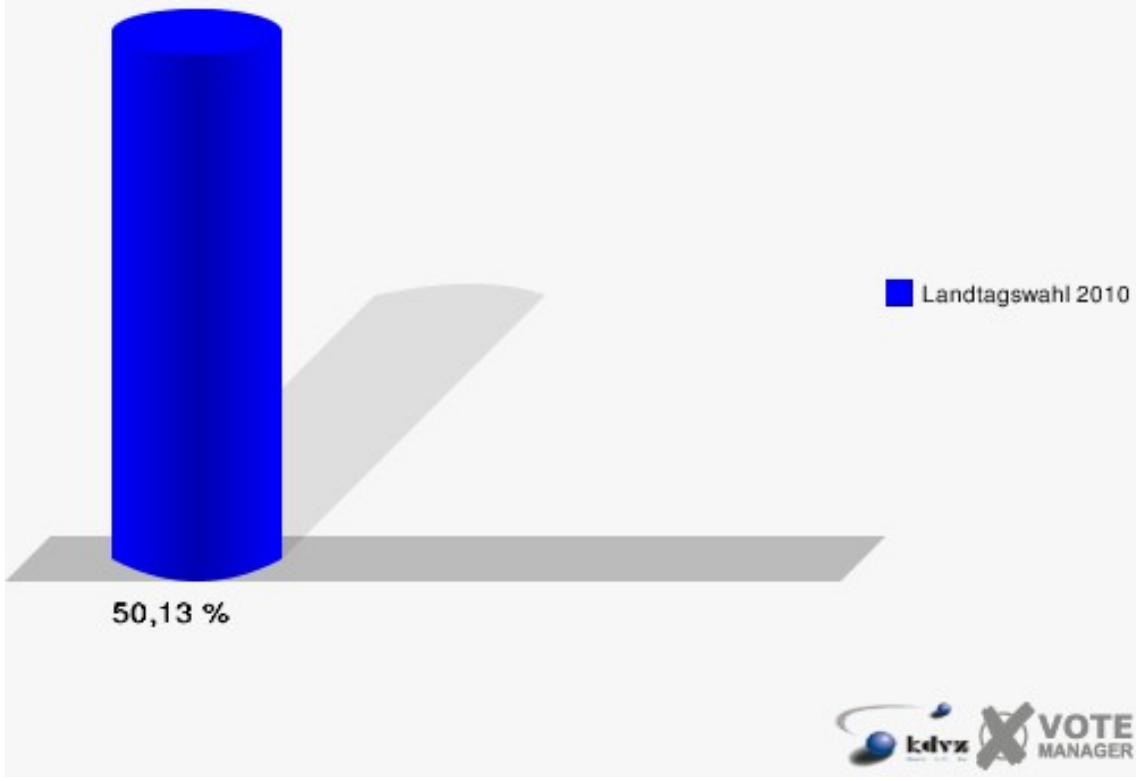
Gemeinde Marienheide
Landtagswahl 09.05.2010
Erststimmen 060-Autohaus Backhaus



Gemeinde Marienheide
Landtagswahl 09.05.2010
Zweitstimmen 060-Autohaus Backhaus



Gemeinde Marienheide
Landtagswahl 09.05.2010
Wahlbeteiligung 060-Autohaus Backhaus



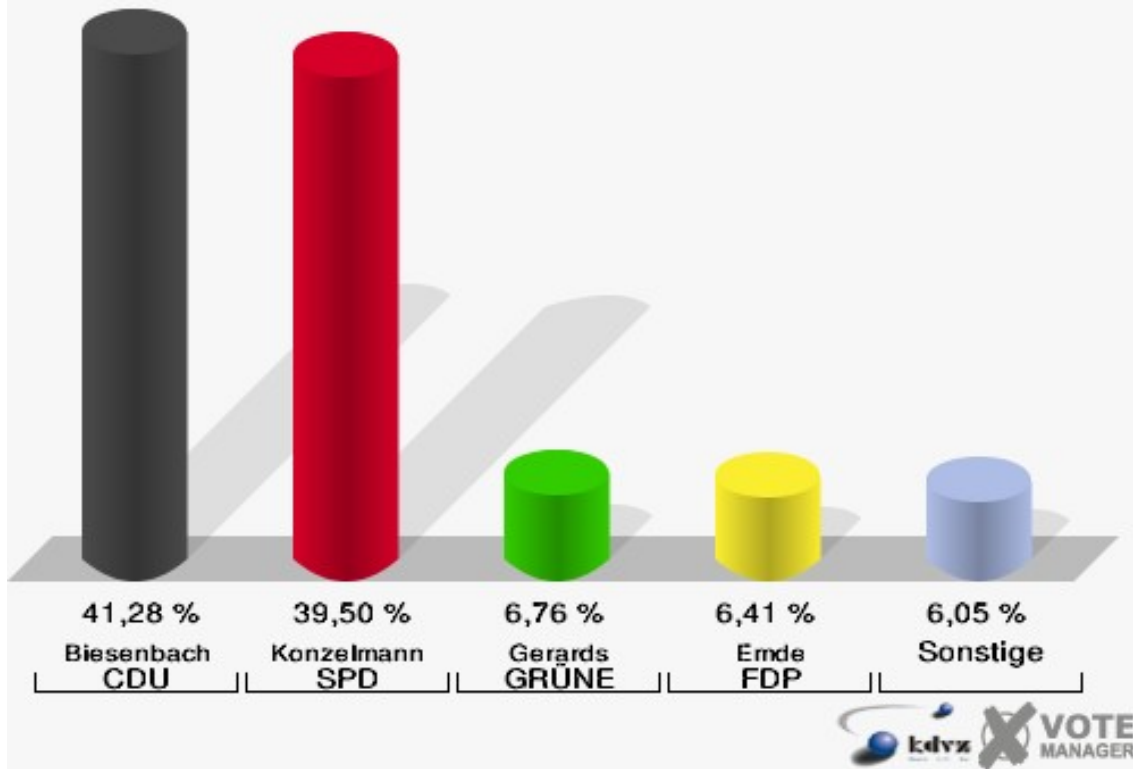
070-Fw.Geräteh. Kempershöhe

| | Erststimmen | | Zweitstimmen | |
|----------------------|-------------|---------|--------------|---------|
| Wahlberechtigte | 682 | | 682 | |
| Wähler/innen | 290 | 42,52 % | 290 | 42,52 % |
| ungültige Stimmen | 9 | 3,10 % | 8 | 2,76 % |
| gültige Stimmen | 281 | 96,90 % | 282 | 97,24 % |
| Biesenbach, CDU | 116 | 41,28 % | 94 | 33,33 % |
| Konzelmann, SPD | 111 | 39,50 % | 95 | 33,69 % |
| Gerards, GRÜNE | 19 | 6,76 % | 33 | 11,70 % |
| Emde, FDP | 18 | 6,41 % | 20 | 7,09 % |
| NPD | --- | --- | 0 | 0,00 % |
| Hofmann, DIE LINKE | 11 | 3,91 % | 15 | 5,32 % |
| REP | --- | --- | 0 | 0,00 % |
| Staratschek, ÖDP | 1 | 0,36 % | 0 | 0,00 % |
| BÜSO | --- | --- | 0 | 0,00 % |
| PBC | --- | --- | 4 | 1,42 % |
| Die Tierschutzpartei | --- | --- | 0 | 0,00 % |
| FAMILIE | --- | --- | 2 | 0,71 % |
| Die PARTEI | --- | --- | 2 | 0,71 % |
| ZENTRUM | --- | --- | 0 | 0,00 % |
| BGD | --- | --- | 0 | 0,00 % |
| AUF | --- | --- | 0 | 0,00 % |
| PIRATEN | --- | --- | 2 | 0,71 % |
| ddp | --- | --- | 0 | 0,00 % |
| Freie Union | --- | --- | 0 | 0,00 % |
| RENTNER | --- | --- | 4 | 1,42 % |
| Schäfer, pro NRW | 5 | 1,78 % | 11 | 3,90 % |
| DIE VIOLETTEN | --- | --- | 0 | 0,00 % |
| BIG | --- | --- | 0 | 0,00 % |
| Volksabstimmung | --- | --- | 0 | 0,00 % |
| FBI/ Freie Wähler | --- | --- | 0 | 0,00 % |

Gemeinde Marienheide

Landtagswahl 09.05.2010

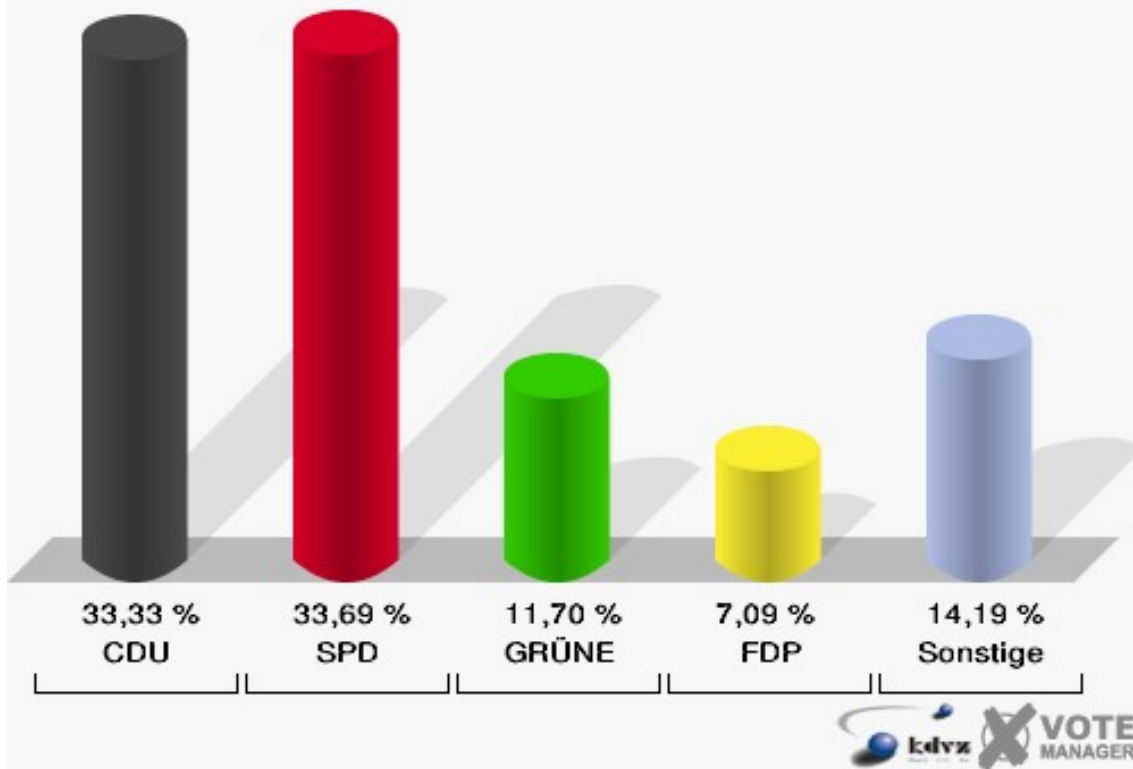
Erststimmen 070-Fw.Geräteh. Kempershöhe



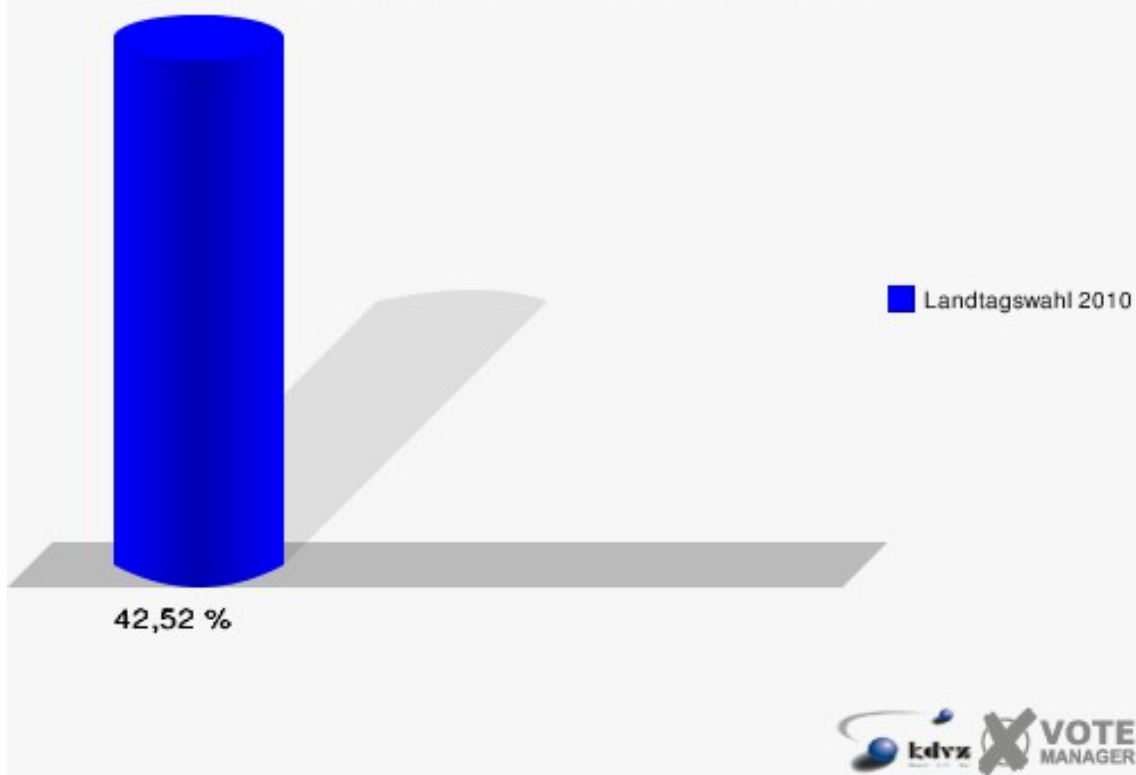
Gemeinde Marienheide

Landtagswahl 09.05.2010

Zweitstimmen 070-Fw.Geräteh. Kempershöhe



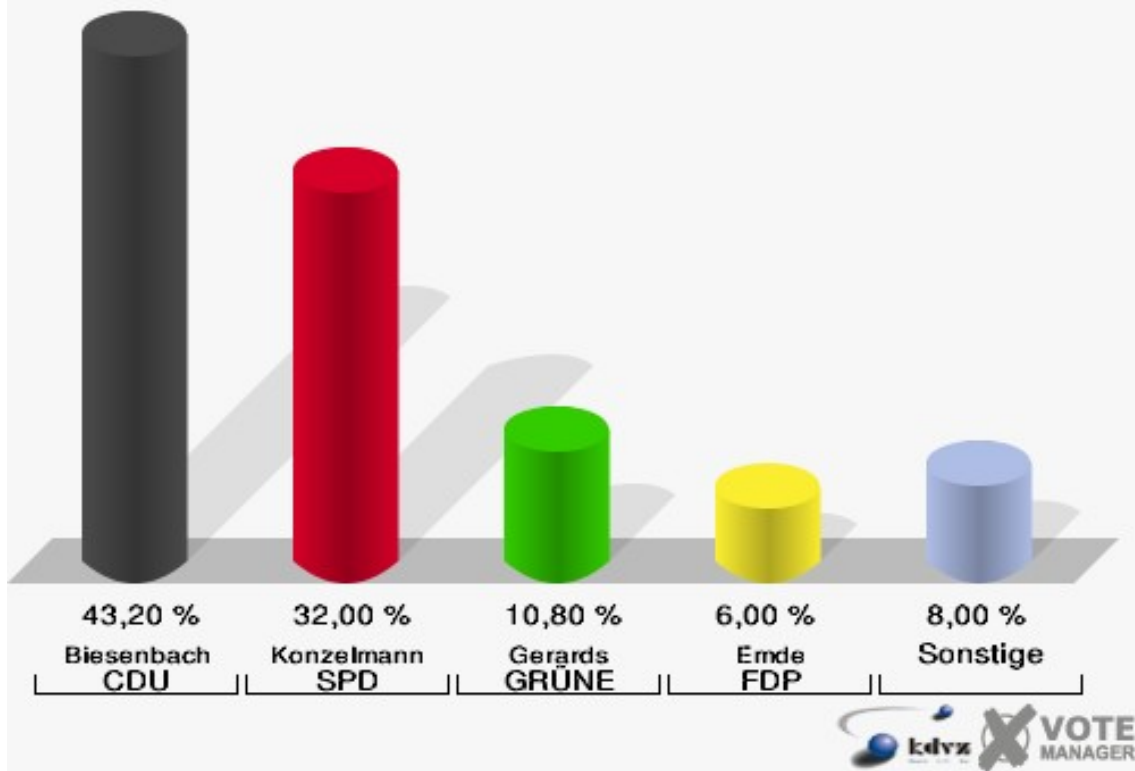
Gemeinde Marienheide
Landtagswahl 09.05.2010
Wahlbeteiligung 070-Fw.Geräteh. Kempershöhe



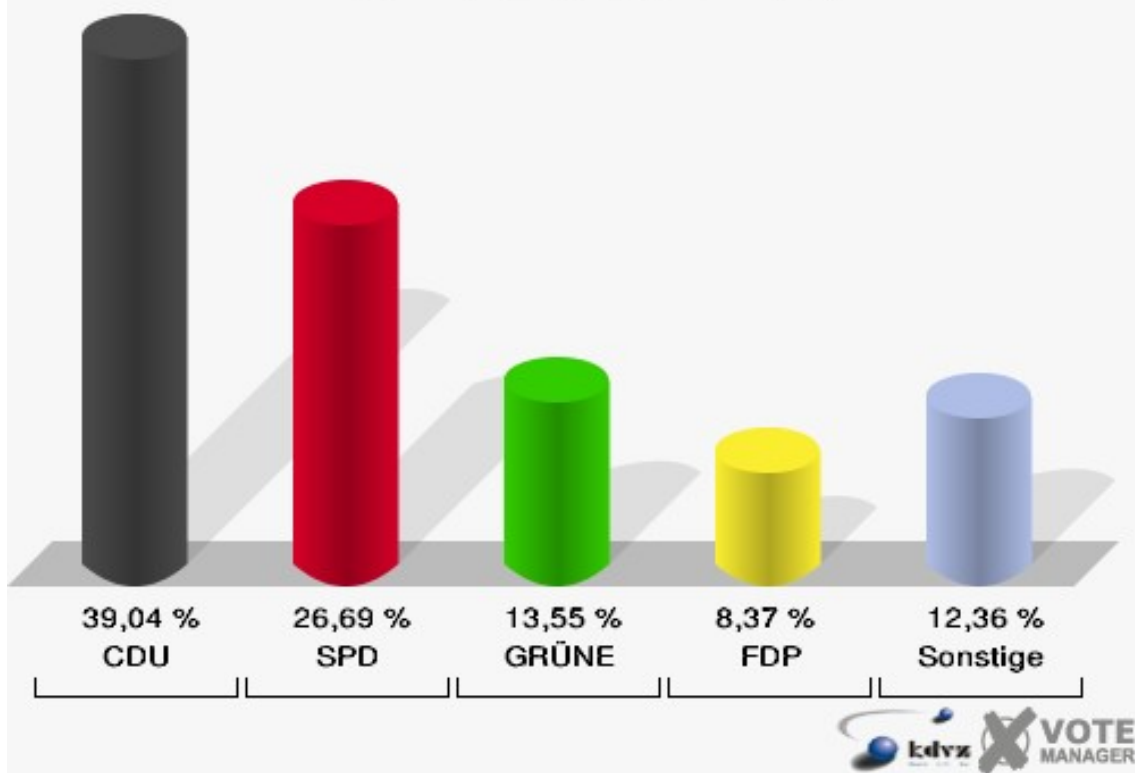
081-Schloss Gimborn (IBZ)

| | Erststimmen | | Zweitstimmen | |
|----------------------|-------------|---------|--------------|---------|
| Wahlberechtigte | 528 | | 528 | |
| Wähler/innen | 253 | 47,92 % | 253 | 47,92 % |
| ungültige Stimmen | 3 | 1,19 % | 2 | 0,79 % |
| gültige Stimmen | 250 | 98,81 % | 251 | 99,21 % |
| Biesenbach, CDU | 108 | 43,20 % | 98 | 39,04 % |
| Konzelmann, SPD | 80 | 32,00 % | 67 | 26,69 % |
| Gerards, GRÜNE | 27 | 10,80 % | 34 | 13,55 % |
| Emde, FDP | 15 | 6,00 % | 21 | 8,37 % |
| NPD | --- | --- | 5 | 1,99 % |
| Hofmann, DIE LINKE | 15 | 6,00 % | 15 | 5,98 % |
| REP | --- | --- | 1 | 0,40 % |
| Staratschek, ÖDP | 1 | 0,40 % | 0 | 0,00 % |
| BÜSO | --- | --- | 0 | 0,00 % |
| PBC | --- | --- | 0 | 0,00 % |
| Die Tierschutzpartei | --- | --- | 1 | 0,40 % |
| FAMILIE | --- | --- | 0 | 0,00 % |
| Die PARTEI | --- | --- | 1 | 0,40 % |
| ZENTRUM | --- | --- | 2 | 0,80 % |
| BGD | --- | --- | 0 | 0,00 % |
| AUF | --- | --- | 0 | 0,00 % |
| PIRATEN | --- | --- | 4 | 1,59 % |
| ddp | --- | --- | 0 | 0,00 % |
| Freie Union | --- | --- | 0 | 0,00 % |
| RENTNER | --- | --- | 0 | 0,00 % |
| Schäfer, pro NRW | 4 | 1,60 % | 2 | 0,80 % |
| DIE VIOLETTEN | --- | --- | 0 | 0,00 % |
| BIG | --- | --- | 0 | 0,00 % |
| Volksabstimmung | --- | --- | 0 | 0,00 % |
| FBI/ Freie Wähler | --- | --- | 0 | 0,00 % |

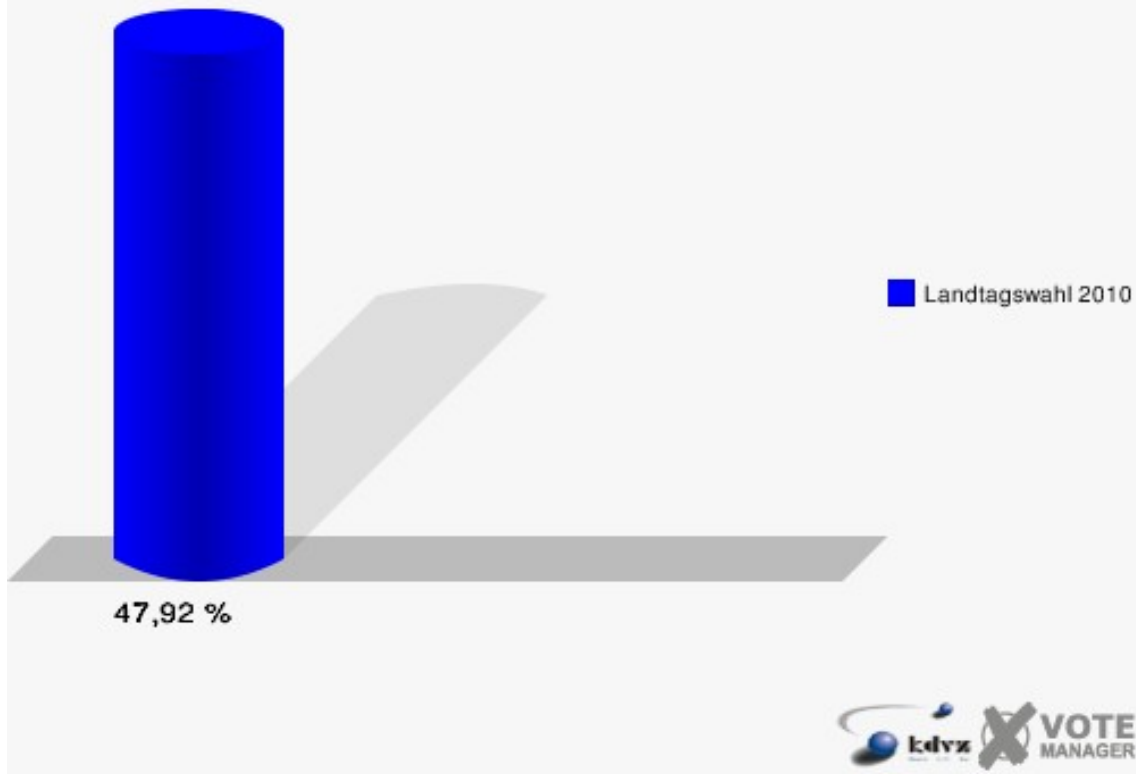
Gemeinde Marienheide
Landtagswahl 09.05.2010
Erststimmen 081-Schloss Gimborn (IBZ)



Gemeinde Marienheide
Landtagswahl 09.05.2010
Zweitstimmen 081-Schloss Gimborn (IBZ)



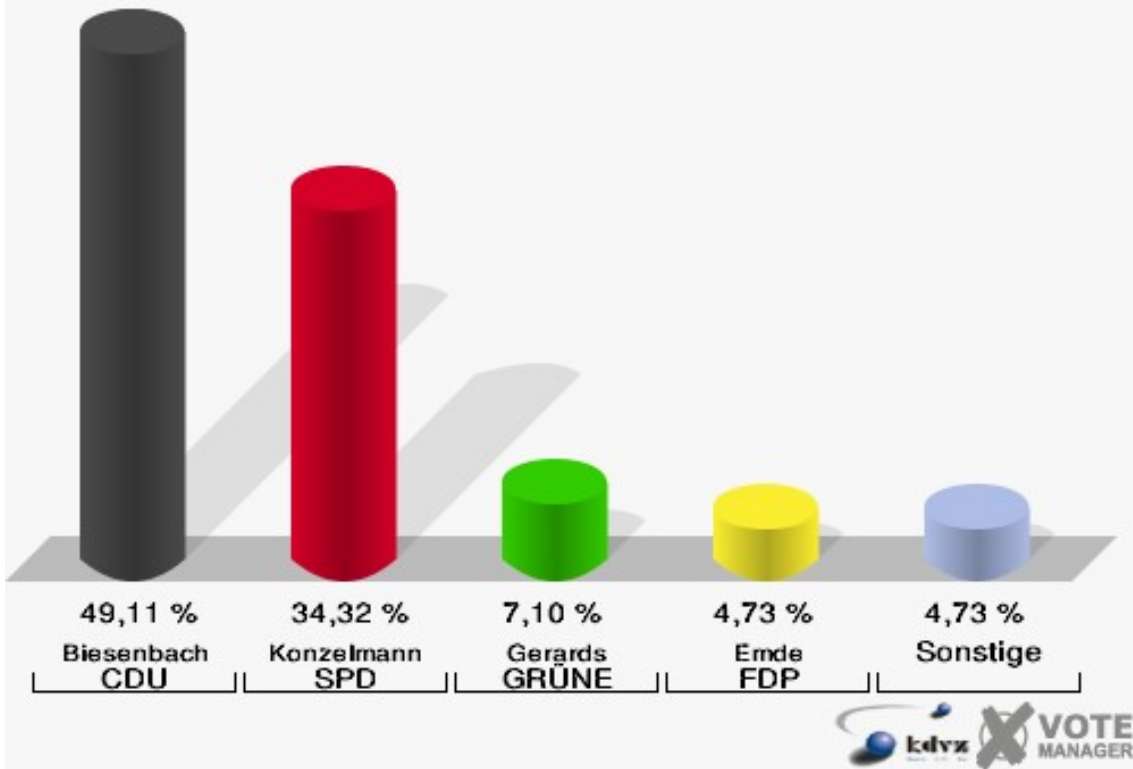
Gemeinde Marienheide
Landtagswahl 09.05.2010
Wahlbeteiligung 081-Schloss Gimborn (IBZ)



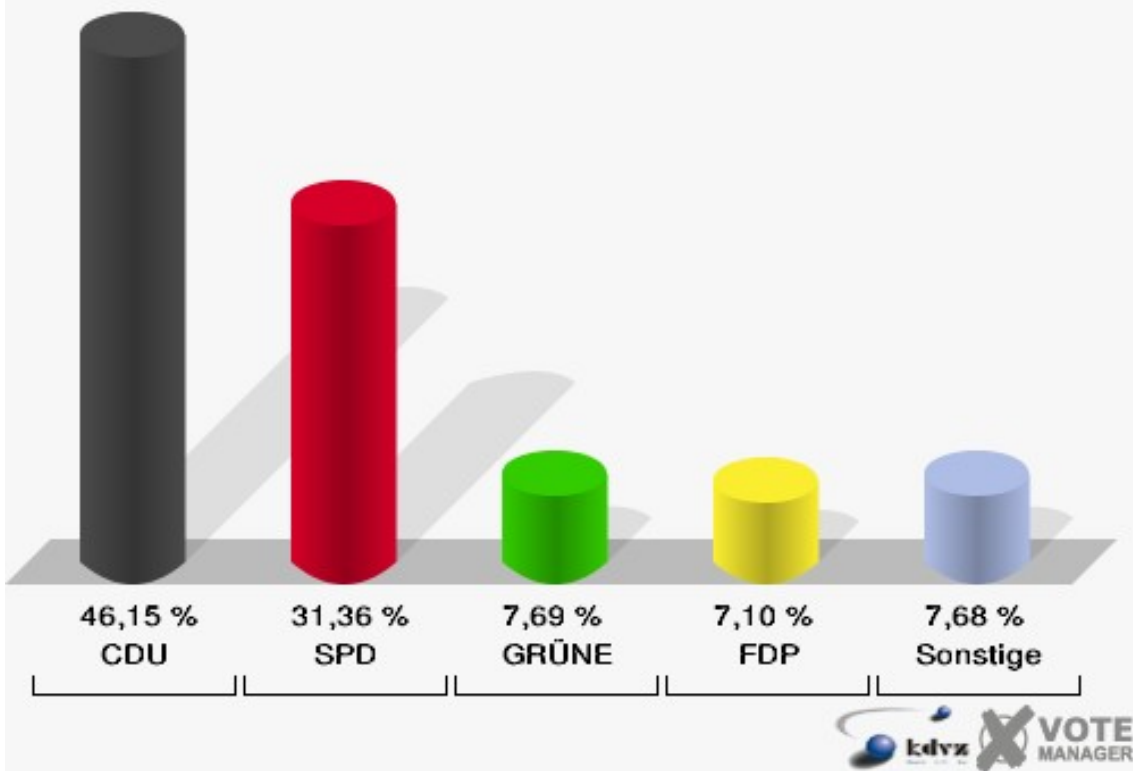
082-Gasthof Potthoff

| | Erststimmen | | Zweitstimmen | |
|----------------------|-------------|---------|--------------|---------|
| Wahlberechtigte | 316 | | 316 | |
| Wähler/innen | 170 | 53,80 % | 170 | 53,80 % |
| ungültige Stimmen | 1 | 0,59 % | 1 | 0,59 % |
| gültige Stimmen | 169 | 99,41 % | 169 | 99,41 % |
| Biesenbach, CDU | 83 | 49,11 % | 78 | 46,15 % |
| Konzelmann, SPD | 58 | 34,32 % | 53 | 31,36 % |
| Gerards, GRÜNE | 12 | 7,10 % | 13 | 7,69 % |
| Emde, FDP | 8 | 4,73 % | 12 | 7,10 % |
| NPD | --- | --- | 1 | 0,59 % |
| Hofmann, DIE LINKE | 6 | 3,55 % | 7 | 4,14 % |
| REP | --- | --- | 0 | 0,00 % |
| Staratschek, ÖDP | 1 | 0,59 % | 0 | 0,00 % |
| BÜSO | --- | --- | 0 | 0,00 % |
| PBC | --- | --- | 0 | 0,00 % |
| Die Tierschutzpartei | --- | --- | 0 | 0,00 % |
| FAMILIE | --- | --- | 1 | 0,59 % |
| Die PARTEI | --- | --- | 0 | 0,00 % |
| ZENTRUM | --- | --- | 0 | 0,00 % |
| BGD | --- | --- | 0 | 0,00 % |
| AUF | --- | --- | 0 | 0,00 % |
| PIRATEN | --- | --- | 1 | 0,59 % |
| ddp | --- | --- | 0 | 0,00 % |
| Freie Union | --- | --- | 0 | 0,00 % |
| RENTNER | --- | --- | 1 | 0,59 % |
| Schäfer, pro NRW | 1 | 0,59 % | 1 | 0,59 % |
| DIE VIOLETTEN | --- | --- | 0 | 0,00 % |
| BIG | --- | --- | 0 | 0,00 % |
| Volksabstimmung | --- | --- | 1 | 0,59 % |
| FBI/ Freie Wähler | --- | --- | 0 | 0,00 % |

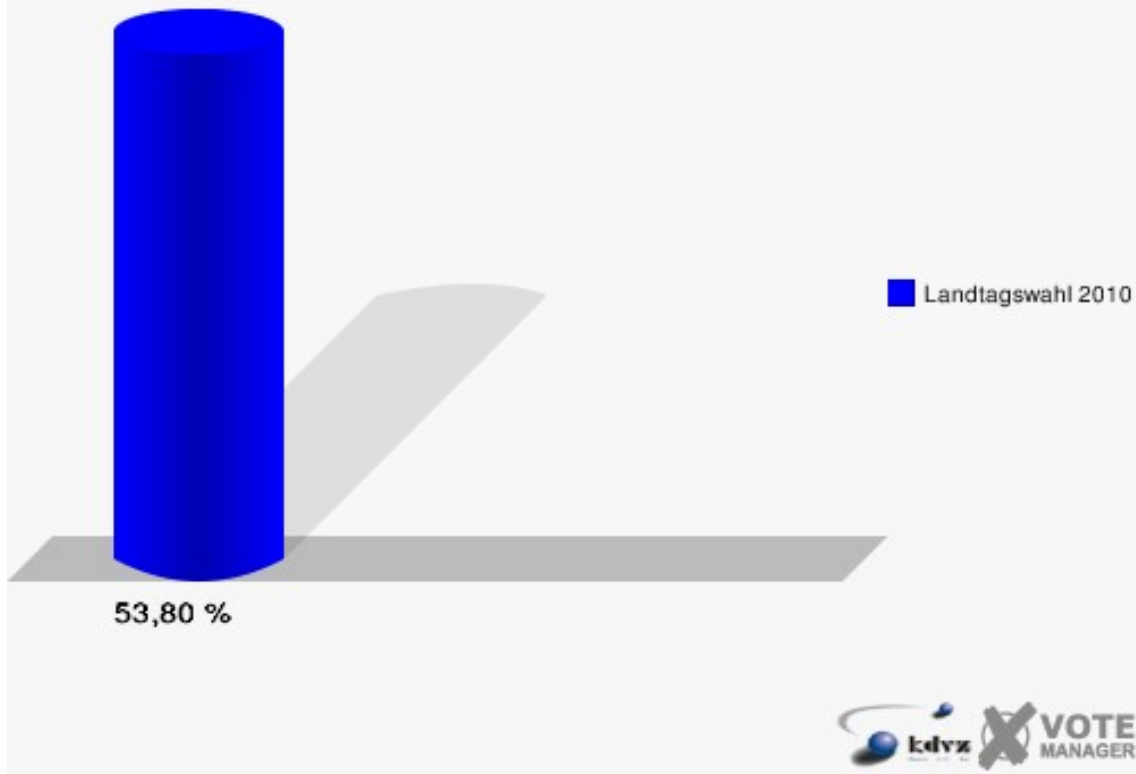
Gemeinde Marienheide
Landtagswahl 09.05.2010
Erststimmen 082-Gasthof Potthoff



Gemeinde Marienheide
Landtagswahl 09.05.2010
Zweitstimmen 082-Gasthof Potthoff



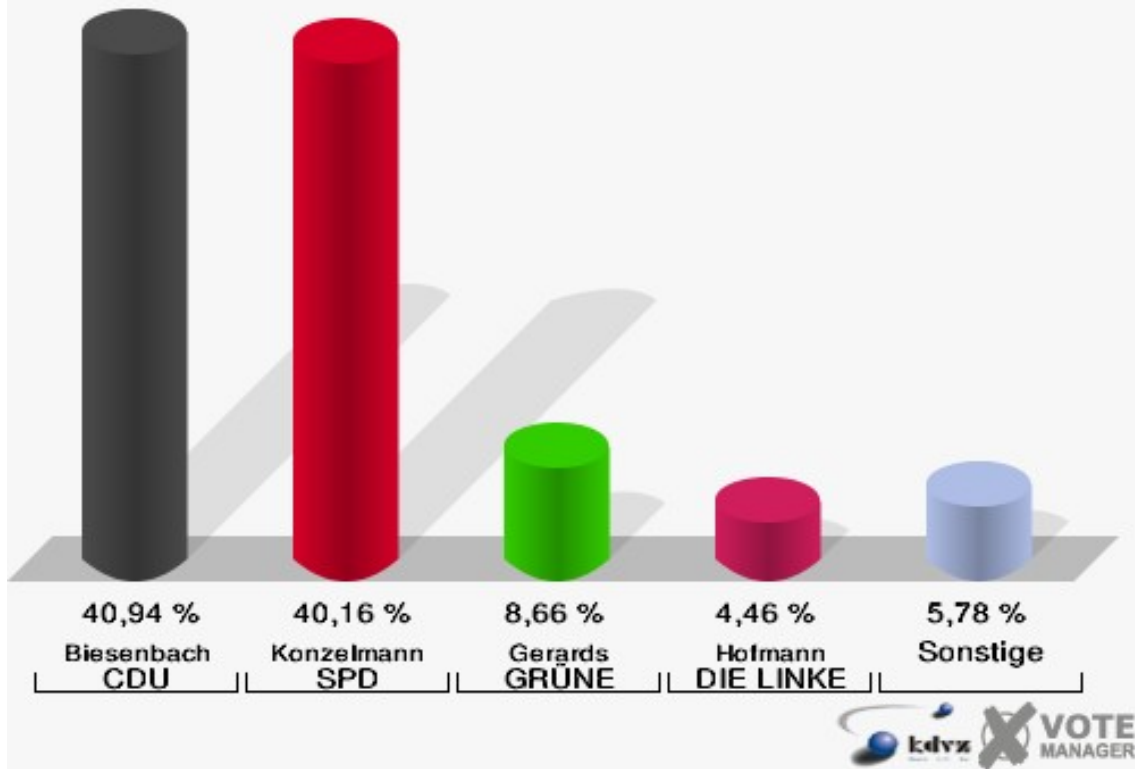
Gemeinde Marienheide
Landtagswahl 09.05.2010
Wahlbeteiligung 082-Gasthof Potthoff



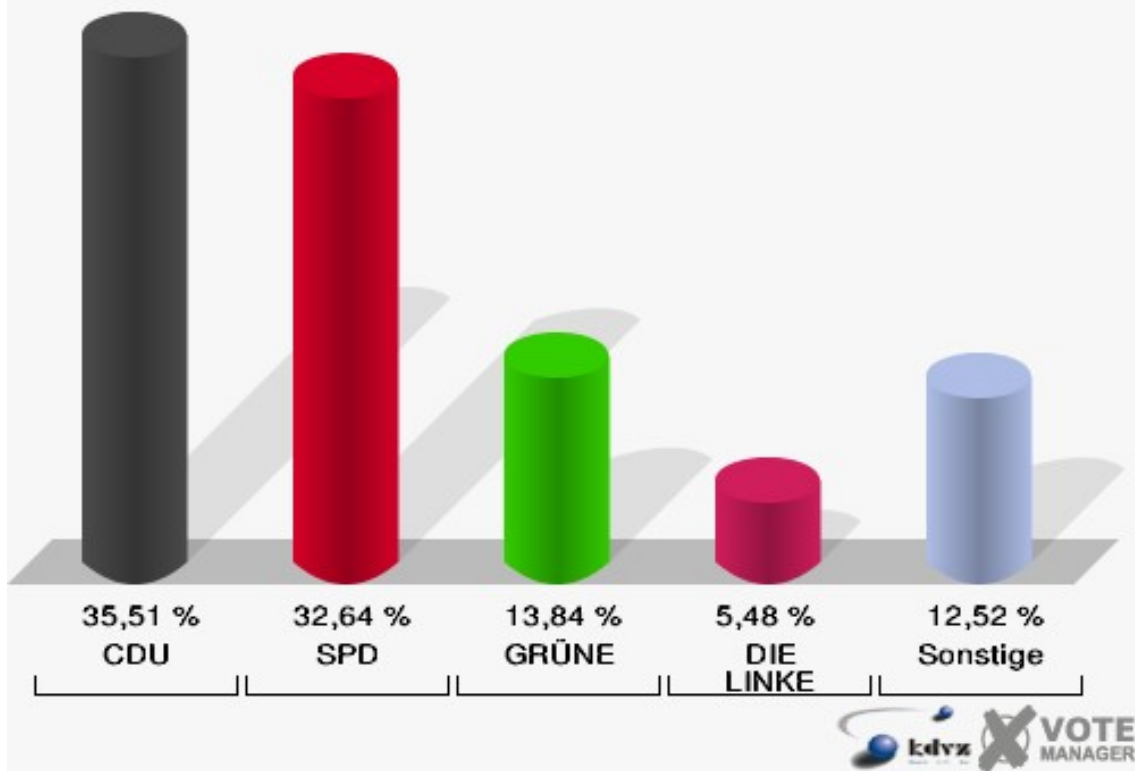
090-Turnhalle Kotthausen

| | Erststimmen | | Zweitstimmen | |
|----------------------|-------------|---------|--------------|---------|
| Wahlberechtigte | 723 | | 723 | |
| Wähler/innen | 385 | 53,25 % | 385 | 53,25 % |
| ungültige Stimmen | 4 | 1,04 % | 2 | 0,52 % |
| gültige Stimmen | 381 | 98,96 % | 383 | 99,48 % |
| Biesenbach, CDU | 156 | 40,94 % | 136 | 35,51 % |
| Konzelmann, SPD | 153 | 40,16 % | 125 | 32,64 % |
| Gerards, GRÜNE | 33 | 8,66 % | 53 | 13,84 % |
| Emde, FDP | 15 | 3,94 % | 20 | 5,22 % |
| NPD | --- | --- | 1 | 0,26 % |
| Hofmann, DIE LINKE | 17 | 4,46 % | 21 | 5,48 % |
| REP | --- | --- | 0 | 0,00 % |
| Staratschek, ÖDP | 3 | 0,79 % | 1 | 0,26 % |
| BÜSO | --- | --- | 0 | 0,00 % |
| PBC | --- | --- | 2 | 0,52 % |
| Die Tierschutzpartei | --- | --- | 3 | 0,78 % |
| FAMILIE | --- | --- | 1 | 0,26 % |
| Die PARTEI | --- | --- | 0 | 0,00 % |
| ZENTRUM | --- | --- | 0 | 0,00 % |
| BGD | --- | --- | 0 | 0,00 % |
| AUF | --- | --- | 2 | 0,52 % |
| PIRATEN | --- | --- | 5 | 1,31 % |
| ddp | --- | --- | 1 | 0,26 % |
| Freie Union | --- | --- | 0 | 0,00 % |
| RENTNER | --- | --- | 1 | 0,26 % |
| Schäfer, pro NRW | 4 | 1,05 % | 11 | 2,87 % |
| DIE VIOLETTEN | --- | --- | 0 | 0,00 % |
| BIG | --- | --- | 0 | 0,00 % |
| Volksabstimmung | --- | --- | 0 | 0,00 % |
| FBI/ Freie Wähler | --- | --- | 0 | 0,00 % |

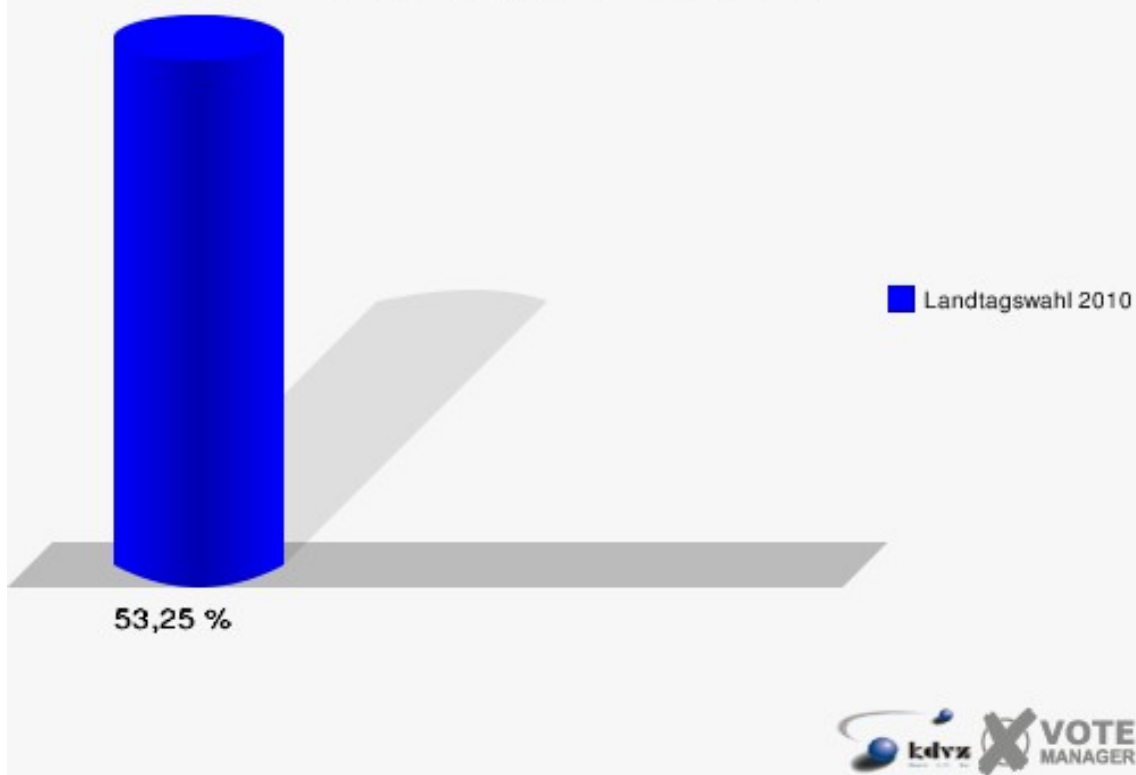
Gemeinde Marienheide
Landtagswahl 09.05.2010
Erststimmen 090-Turnhalle Kotthausen



Gemeinde Marienheide
Landtagswahl 09.05.2010
Zweitstimmen 090-Turnhalle Kotthausen



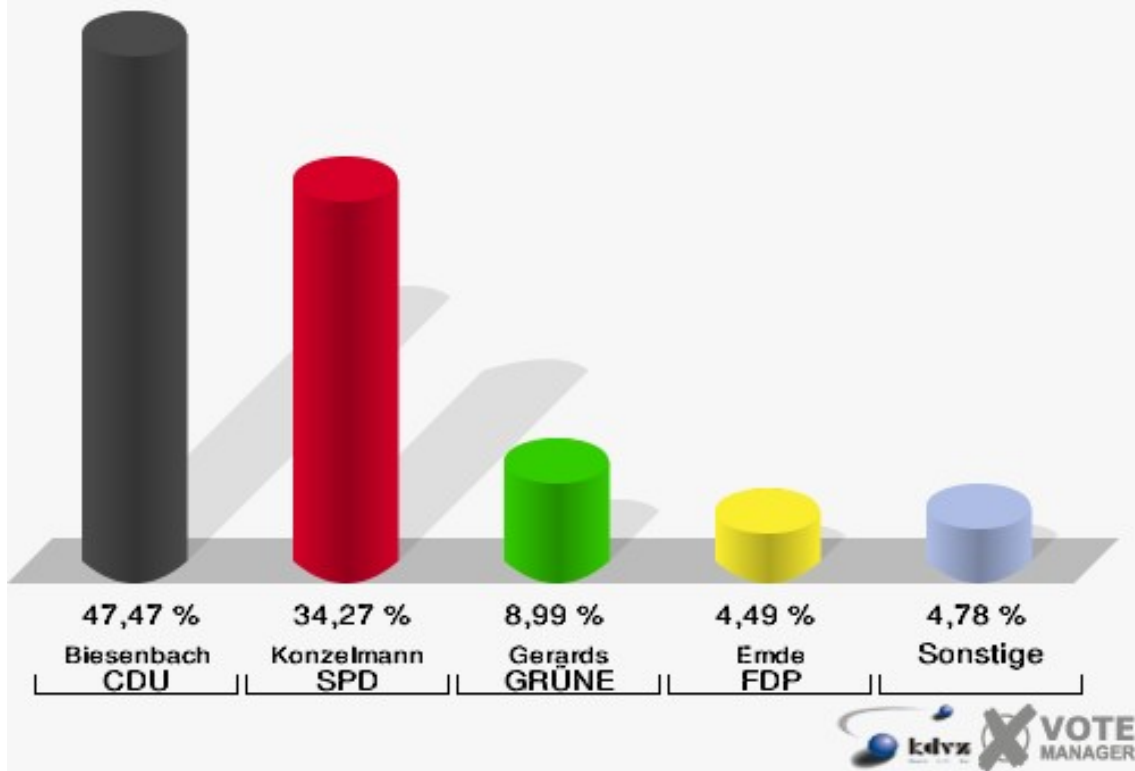
Gemeinde Marienheide
Landtagswahl 09.05.2010
Wahlbeteiligung 090-Turnhalle Kotthausen



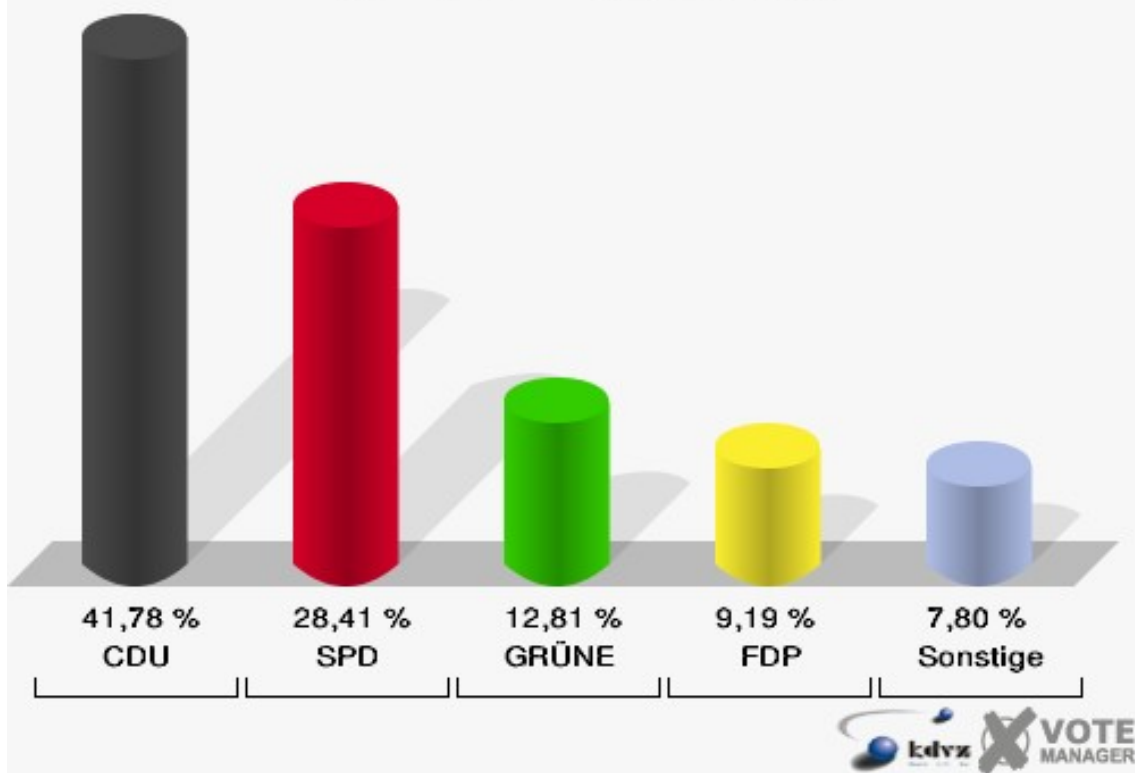
100-Fw.-Gerätehaus Kalsbach

| | Erststimmen | | Zweitstimmen | |
|----------------------|-------------|---------|--------------|---------|
| Wahlberechtigte | 674 | | 674 | |
| Wähler/innen | 364 | 54,01 % | 364 | 54,01 % |
| ungültige Stimmen | 8 | 2,20 % | 5 | 1,37 % |
| gültige Stimmen | 356 | 97,80 % | 359 | 98,63 % |
| Biesenbach, CDU | 169 | 47,47 % | 150 | 41,78 % |
| Konzelmann, SPD | 122 | 34,27 % | 102 | 28,41 % |
| Gerards, GRÜNE | 32 | 8,99 % | 46 | 12,81 % |
| Emde, FDP | 16 | 4,49 % | 33 | 9,19 % |
| NPD | --- | --- | 0 | 0,00 % |
| Hofmann, DIE LINKE | 9 | 2,53 % | 13 | 3,62 % |
| REP | --- | --- | 1 | 0,28 % |
| Staratschek, ÖDP | 1 | 0,28 % | 0 | 0,00 % |
| BÜSO | --- | --- | 0 | 0,00 % |
| PBC | --- | --- | 0 | 0,00 % |
| Die Tierschutzpartei | --- | --- | 2 | 0,56 % |
| FAMILIE | --- | --- | 1 | 0,28 % |
| Die PARTEI | --- | --- | 0 | 0,00 % |
| ZENTRUM | --- | --- | 0 | 0,00 % |
| BGD | --- | --- | 0 | 0,00 % |
| AUF | --- | --- | 0 | 0,00 % |
| PIRATEN | --- | --- | 2 | 0,56 % |
| ddp | --- | --- | 0 | 0,00 % |
| Freie Union | --- | --- | 0 | 0,00 % |
| RENTNER | --- | --- | 4 | 1,11 % |
| Schäfer, pro NRW | 7 | 1,97 % | 5 | 1,39 % |
| DIE VIOLETTEN | --- | --- | 0 | 0,00 % |
| BIG | --- | --- | 0 | 0,00 % |
| Volksabstimmung | --- | --- | 0 | 0,00 % |
| FBI/ Freie Wähler | --- | --- | 0 | 0,00 % |

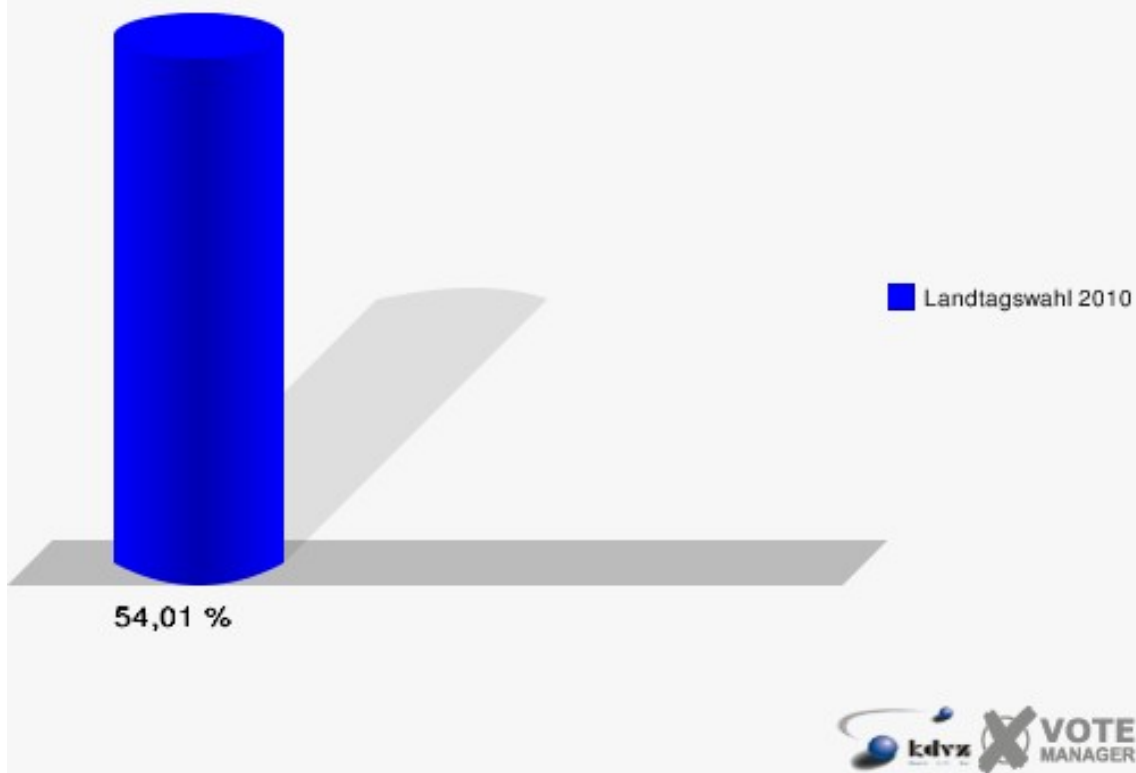
Gemeinde Marienheide
Landtagswahl 09.05.2010
Erststimmen 100-Fw.-Gerätehaus Kalsbach



Gemeinde Marienheide
Landtagswahl 09.05.2010
Zweitstimmen 100-Fw.-Gerätehaus Kalsbach



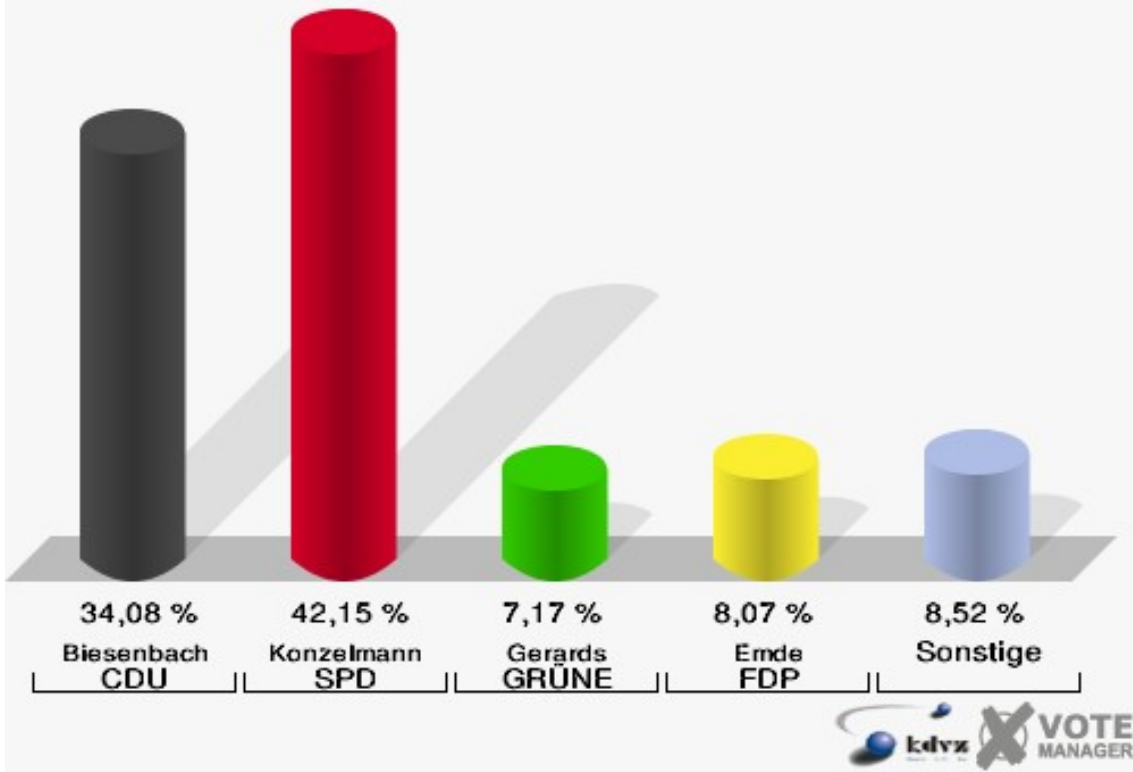
Gemeinde Marienheide
Landtagswahl 09.05.2010
Wahlbeteiligung 100-Fw.-Gerätehaus Kalsbach



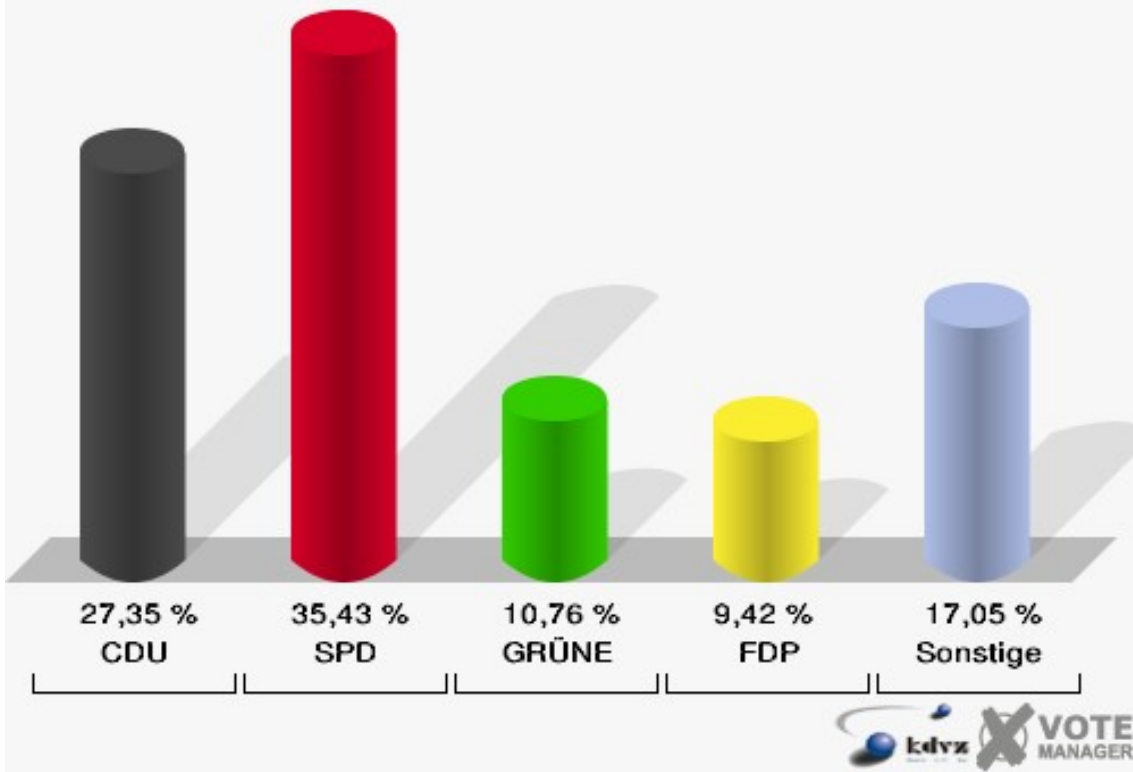
110-Turnhalle Rodt

| | Erststimmen | | Zweitstimmen | |
|----------------------|-------------|---------|--------------|---------|
| Wahlberechtigte | 577 | | 577 | |
| Wähler/innen | 228 | 39,51 % | 228 | 39,51 % |
| ungültige Stimmen | 5 | 2,19 % | 5 | 2,19 % |
| gültige Stimmen | 223 | 97,81 % | 223 | 97,81 % |
| Biesenbach, CDU | 76 | 34,08 % | 61 | 27,35 % |
| Konzelmann, SPD | 94 | 42,15 % | 79 | 35,43 % |
| Gerards, GRÜNE | 16 | 7,17 % | 24 | 10,76 % |
| Emde, FDP | 18 | 8,07 % | 21 | 9,42 % |
| NPD | --- | --- | 5 | 2,24 % |
| Hofmann, DIE LINKE | 11 | 4,93 % | 12 | 5,38 % |
| REP | --- | --- | 1 | 0,45 % |
| Staratschek, ÖDP | 1 | 0,45 % | 0 | 0,00 % |
| BÜSO | --- | --- | 0 | 0,00 % |
| PBC | --- | --- | 2 | 0,90 % |
| Die Tierschutzpartei | --- | --- | 1 | 0,45 % |
| FAMILIE | --- | --- | 2 | 0,90 % |
| Die PARTEI | --- | --- | 0 | 0,00 % |
| ZENTRUM | --- | --- | 0 | 0,00 % |
| BGD | --- | --- | 0 | 0,00 % |
| AUF | --- | --- | 0 | 0,00 % |
| PIRATEN | --- | --- | 2 | 0,90 % |
| ddp | --- | --- | 0 | 0,00 % |
| Freie Union | --- | --- | 0 | 0,00 % |
| RENTNER | --- | --- | 4 | 1,79 % |
| Schäfer, pro NRW | 7 | 3,14 % | 6 | 2,69 % |
| DIE VIOLETTEN | --- | --- | 0 | 0,00 % |
| BIG | --- | --- | 3 | 1,35 % |
| Volksabstimmung | --- | --- | 0 | 0,00 % |
| FBI/ Freie Wähler | --- | --- | 0 | 0,00 % |

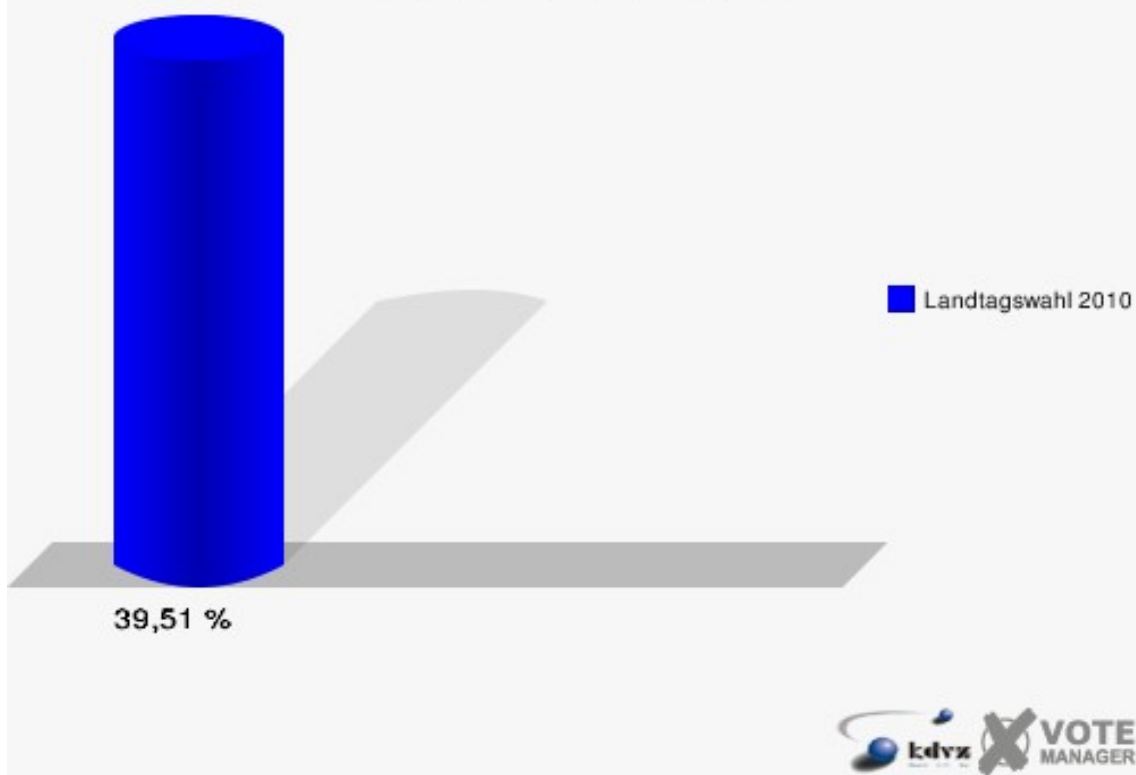
Gemeinde Marienheide
Landtagswahl 09.05.2010
Erststimmen 110-Turnhalle Rodt



Gemeinde Marienheide
Landtagswahl 09.05.2010
Zweitstimmen 110-Turnhalle Rodt



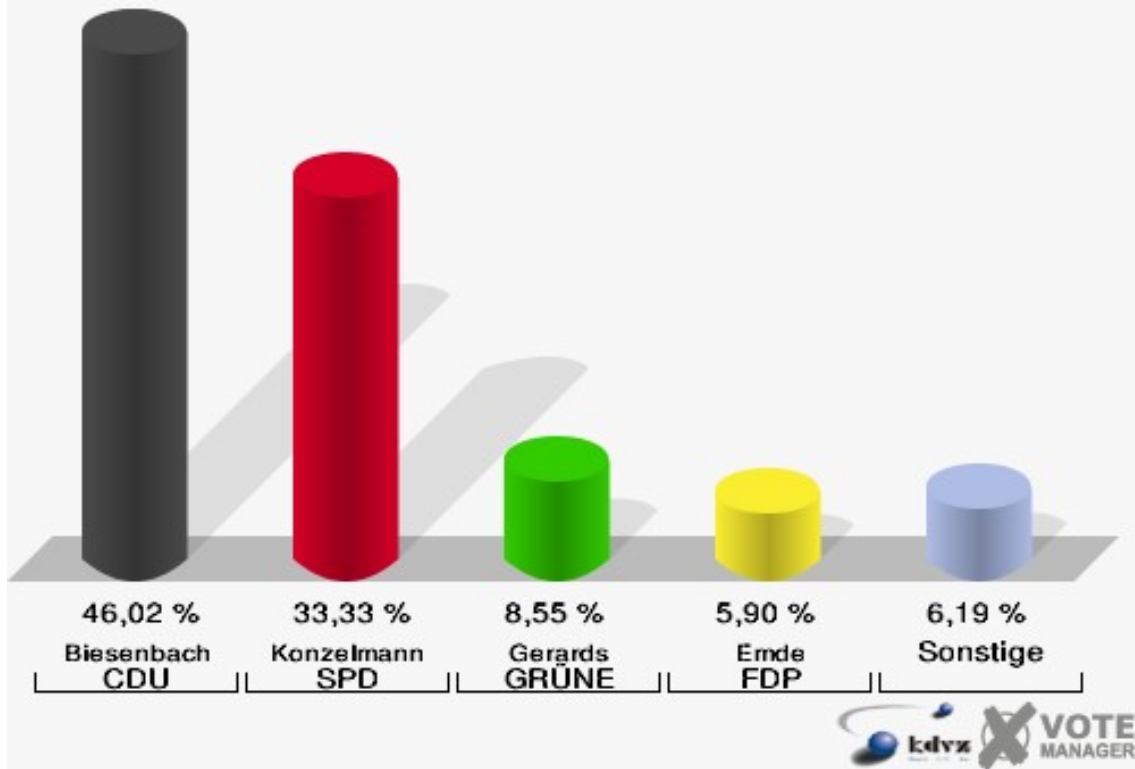
Gemeinde Marienheide
Landtagswahl 09.05.2010
Wahlbeteiligung 110-Turnhalle Rodt



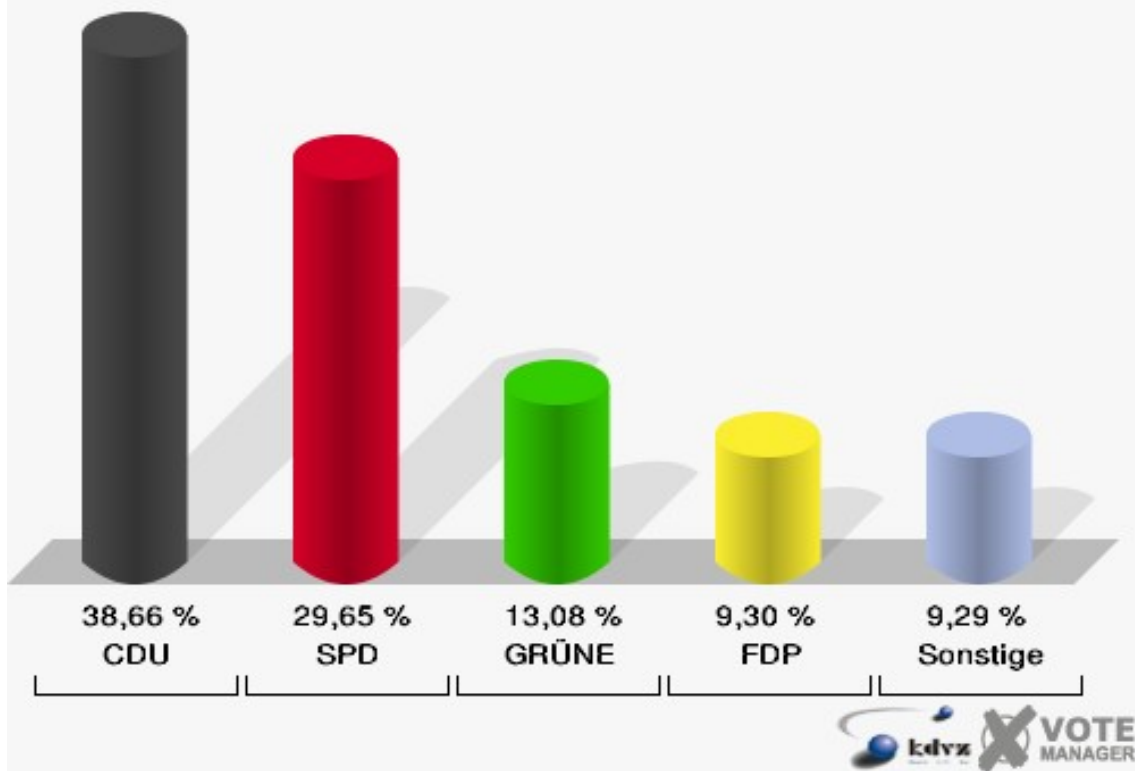
120-Volksbank Müllenbach

| | Erststimmen | | Zweitstimmen | |
|----------------------|-------------|---------|--------------|---------|
| Wahlberechtigte | 674 | | 674 | |
| Wähler/innen | 348 | 51,63 % | 348 | 51,63 % |
| ungültige Stimmen | 9 | 2,59 % | 4 | 1,15 % |
| gültige Stimmen | 339 | 97,41 % | 344 | 98,85 % |
| Biesenbach, CDU | 156 | 46,02 % | 133 | 38,66 % |
| Konzelmann, SPD | 113 | 33,33 % | 102 | 29,65 % |
| Gerards, GRÜNE | 29 | 8,55 % | 45 | 13,08 % |
| Emde, FDP | 20 | 5,90 % | 32 | 9,30 % |
| NPD | --- | --- | 4 | 1,16 % |
| Hofmann, DIE LINKE | 16 | 4,72 % | 13 | 3,78 % |
| REP | --- | --- | 2 | 0,58 % |
| Staratschek, ÖDP | 3 | 0,88 % | 0 | 0,00 % |
| BÜSO | --- | --- | 0 | 0,00 % |
| PBC | --- | --- | 0 | 0,00 % |
| Die Tierschutzpartei | --- | --- | 2 | 0,58 % |
| FAMILIE | --- | --- | 4 | 1,16 % |
| Die PARTEI | --- | --- | 0 | 0,00 % |
| ZENTRUM | --- | --- | 0 | 0,00 % |
| BGD | --- | --- | 0 | 0,00 % |
| AUF | --- | --- | 0 | 0,00 % |
| PIRATEN | --- | --- | 2 | 0,58 % |
| ddp | --- | --- | 0 | 0,00 % |
| Freie Union | --- | --- | 0 | 0,00 % |
| RENTNER | --- | --- | 2 | 0,58 % |
| Schäfer, pro NRW | 2 | 0,59 % | 3 | 0,87 % |
| DIE VIOLETTEN | --- | --- | 0 | 0,00 % |
| BIG | --- | --- | 0 | 0,00 % |
| Volksabstimmung | --- | --- | 0 | 0,00 % |
| FBI/ Freie Wähler | --- | --- | 0 | 0,00 % |

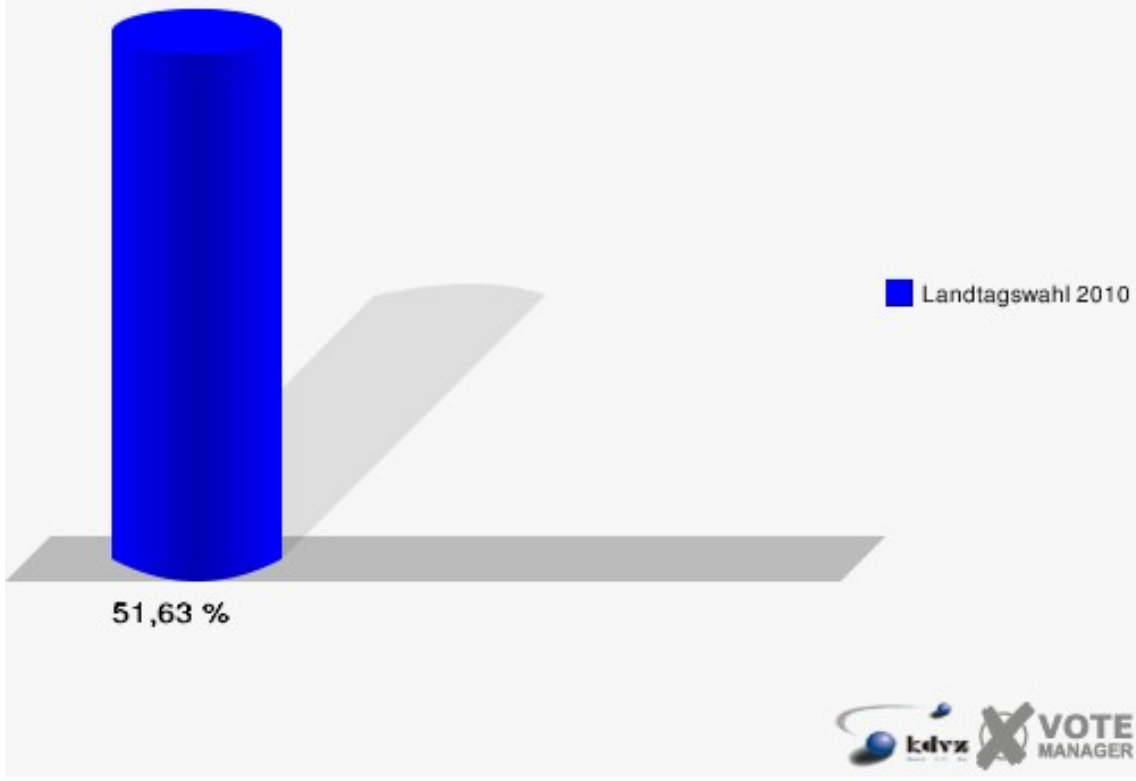
Gemeinde Marienheide
Landtagswahl 09.05.2010
Erststimmen 120-Volksbank Müllenbach



Gemeinde Marienheide
Landtagswahl 09.05.2010
Zweitstimmen 120-Volksbank Müllenbach



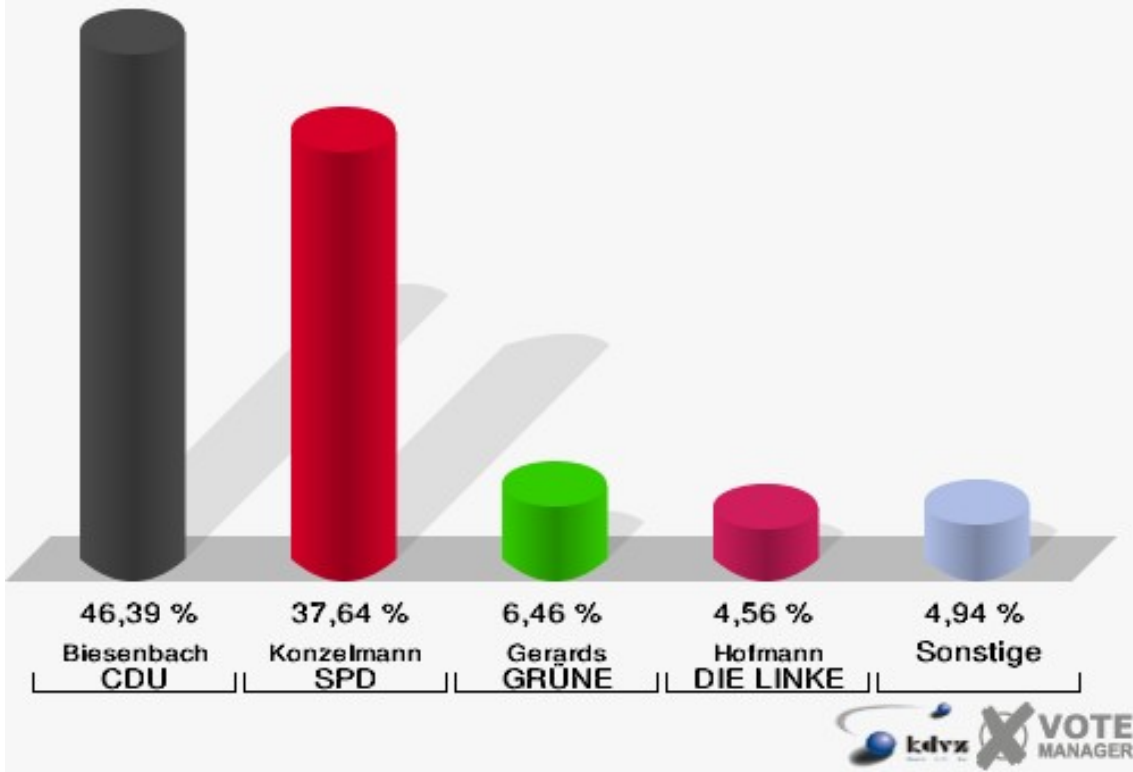
Gemeinde Marienheide
Landtagswahl 09.05.2010
Wahlbeteiligung 120-Volksbank Müllenbach



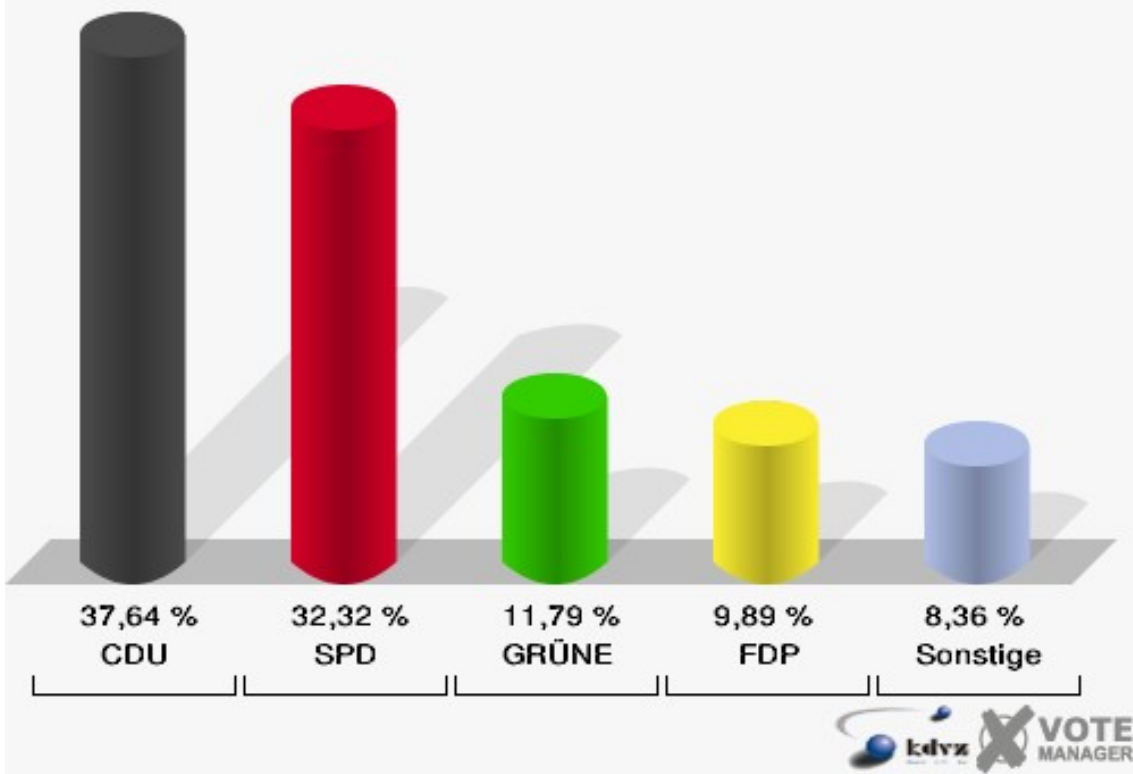
130-GGS Müllenbach

| | Erststimmen | | Zweitstimmen | |
|----------------------|-------------|---------|--------------|---------|
| Wahlberechtigte | 576 | | 576 | |
| Wähler/innen | 265 | 46,01 % | 265 | 46,01 % |
| ungültige Stimmen | 2 | 0,75 % | 2 | 0,75 % |
| gültige Stimmen | 263 | 99,25 % | 263 | 99,25 % |
| Biesenbach, CDU | 122 | 46,39 % | 99 | 37,64 % |
| Konzelmann, SPD | 99 | 37,64 % | 85 | 32,32 % |
| Gerards, GRÜNE | 17 | 6,46 % | 31 | 11,79 % |
| Emde, FDP | 8 | 3,04 % | 26 | 9,89 % |
| NPD | --- | --- | 1 | 0,38 % |
| Hofmann, DIE LINKE | 12 | 4,56 % | 9 | 3,42 % |
| REP | --- | --- | 0 | 0,00 % |
| Staratschek, ÖDP | 1 | 0,38 % | 1 | 0,38 % |
| BÜSO | --- | --- | 0 | 0,00 % |
| PBC | --- | --- | 1 | 0,38 % |
| Die Tierschutzpartei | --- | --- | 1 | 0,38 % |
| FAMILIE | --- | --- | 2 | 0,76 % |
| Die PARTEI | --- | --- | 0 | 0,00 % |
| ZENTRUM | --- | --- | 0 | 0,00 % |
| BGD | --- | --- | 0 | 0,00 % |
| AUF | --- | --- | 0 | 0,00 % |
| PIRATEN | --- | --- | 1 | 0,38 % |
| ddp | --- | --- | 0 | 0,00 % |
| Freie Union | --- | --- | 0 | 0,00 % |
| RENTNER | --- | --- | 3 | 1,14 % |
| Schäfer, pro NRW | 4 | 1,52 % | 3 | 1,14 % |
| DIE VIOLETTEN | --- | --- | 0 | 0,00 % |
| BIG | --- | --- | 0 | 0,00 % |
| Volksabstimmung | --- | --- | 0 | 0,00 % |
| FBI/ Freie Wähler | --- | --- | 0 | 0,00 % |

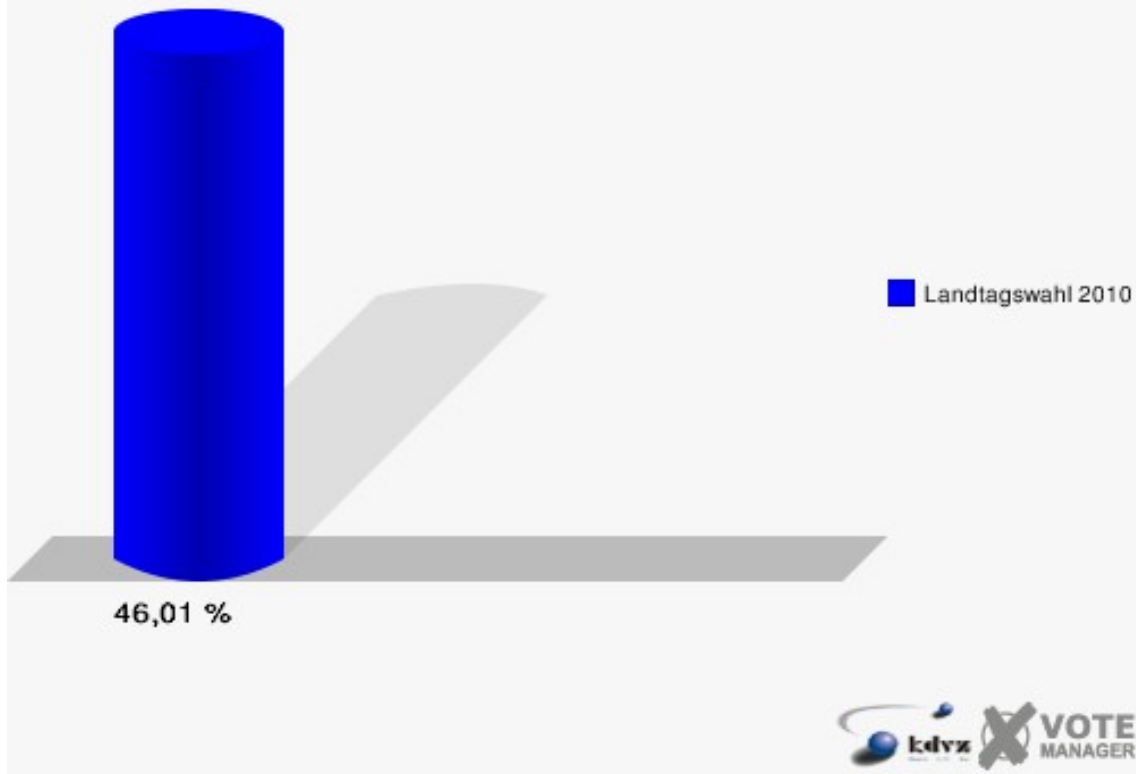
Gemeinde Marienheide
Landtagswahl 09.05.2010
Erststimmen 130-GGS Müllenbach



Gemeinde Marienheide
Landtagswahl 09.05.2010
Zweitstimmen 130-GGS Müllenbach

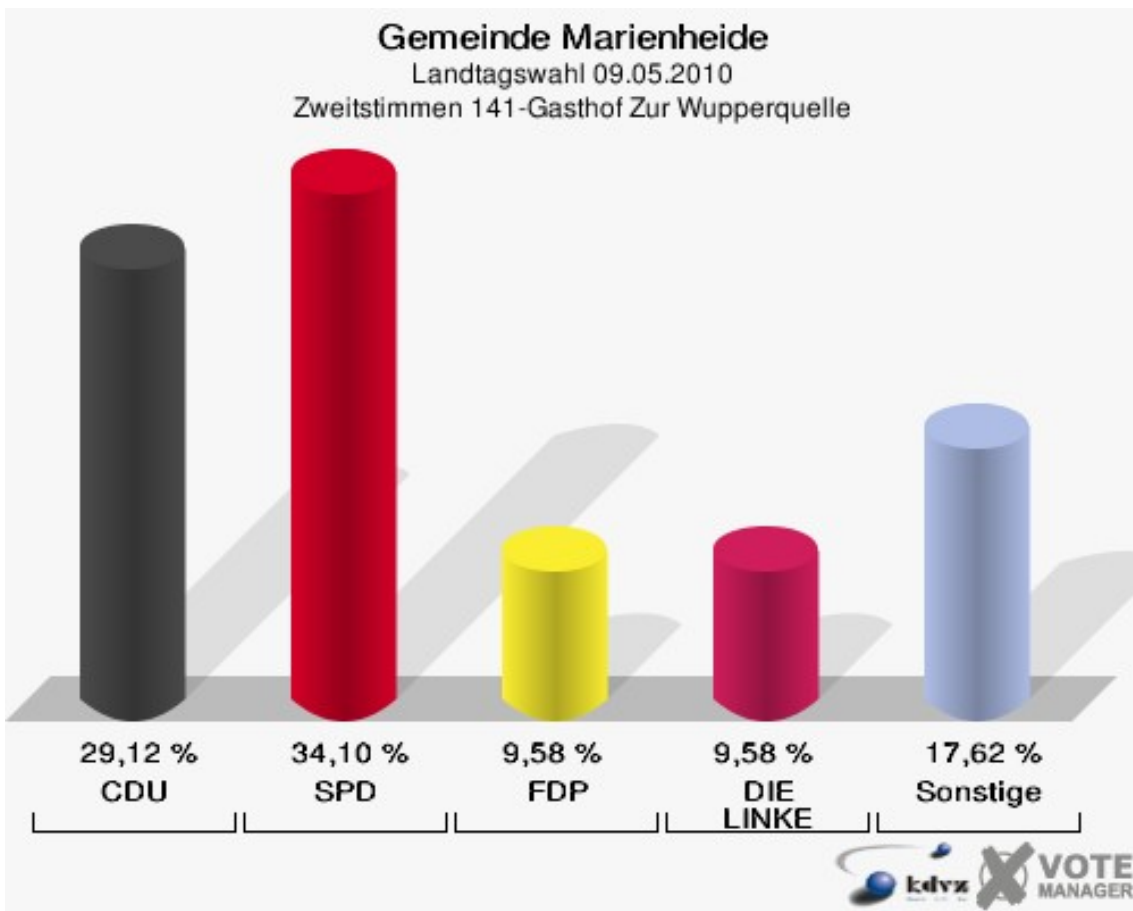
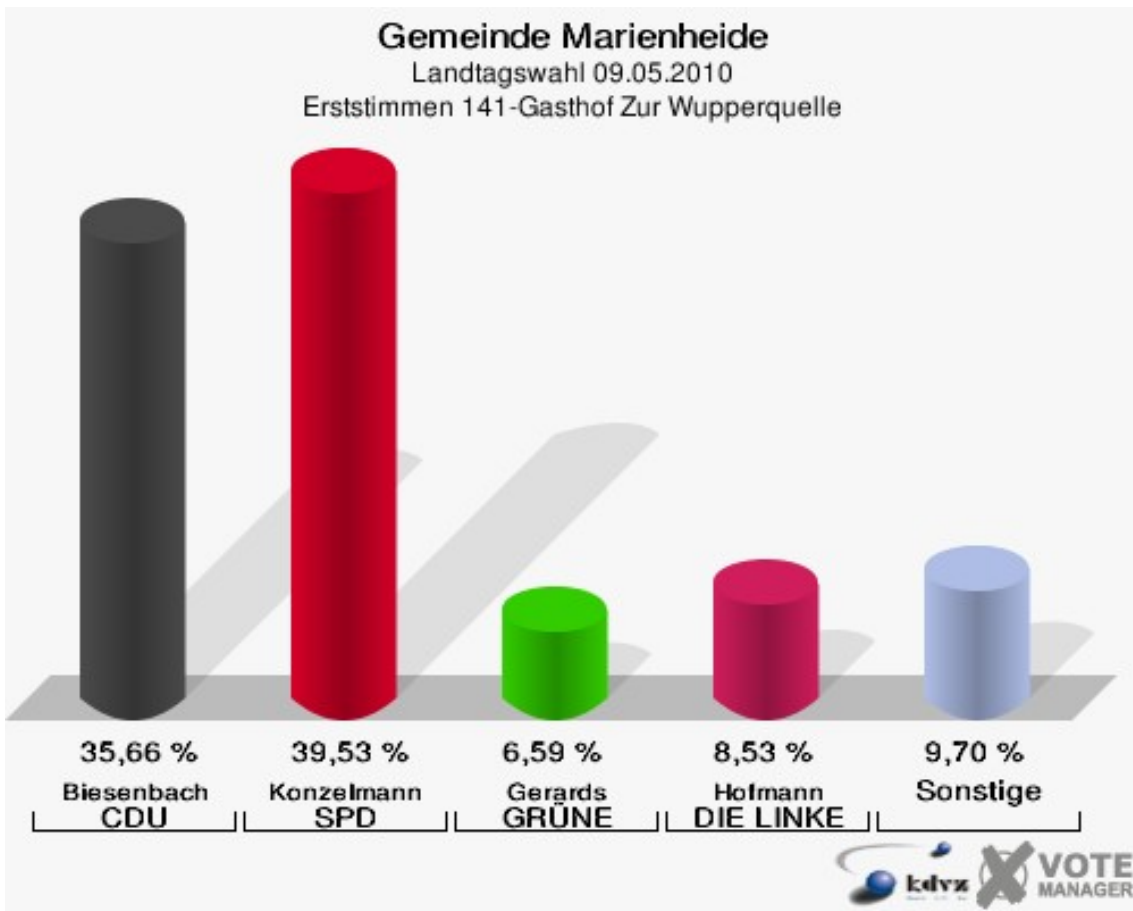


Gemeinde Marienheide
Landtagswahl 09.05.2010
Wahlbeteiligung 130-GGS Müllenbach

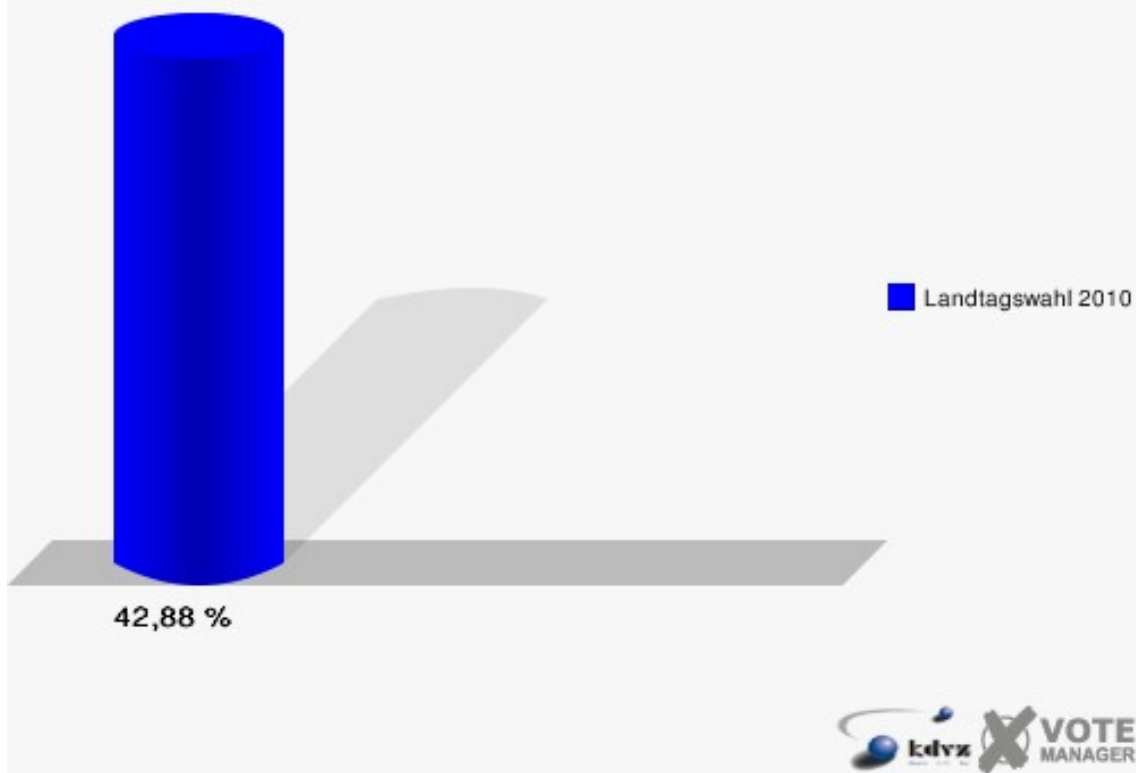


141-Gasthof Zur Wupperquelle

| | Erststimmen | | Zweitstimmen | |
|----------------------|-------------|---------|--------------|---------|
| Wahlberechtigte | 632 | | 632 | |
| Wähler/innen | 271 | 42,88 % | 271 | 42,88 % |
| ungültige Stimmen | 13 | 4,80 % | 10 | 3,69 % |
| gültige Stimmen | 258 | 95,20 % | 261 | 96,31 % |
| Biesenbach, CDU | 92 | 35,66 % | 76 | 29,12 % |
| Konzelmann, SPD | 102 | 39,53 % | 89 | 34,10 % |
| Gerards, GRÜNE | 17 | 6,59 % | 22 | 8,43 % |
| Emde, FDP | 17 | 6,59 % | 25 | 9,58 % |
| NPD | --- | --- | 5 | 1,92 % |
| Hofmann, DIE LINKE | 22 | 8,53 % | 25 | 9,58 % |
| REP | --- | --- | 3 | 1,15 % |
| Staratschek, ÖDP | 2 | 0,78 % | 1 | 0,38 % |
| BÜSO | --- | --- | 0 | 0,00 % |
| PBC | --- | --- | 0 | 0,00 % |
| Die Tierschutzpartei | --- | --- | 1 | 0,38 % |
| FAMILIE | --- | --- | 1 | 0,38 % |
| Die PARTEI | --- | --- | 0 | 0,00 % |
| ZENTRUM | --- | --- | 0 | 0,00 % |
| BGD | --- | --- | 0 | 0,00 % |
| AUF | --- | --- | 0 | 0,00 % |
| PIRATEN | --- | --- | 4 | 1,53 % |
| ddp | --- | --- | 0 | 0,00 % |
| Freie Union | --- | --- | 0 | 0,00 % |
| RENTNER | --- | --- | 2 | 0,77 % |
| Schäfer, pro NRW | 6 | 2,33 % | 6 | 2,30 % |
| DIE VIOLETTEN | --- | --- | 0 | 0,00 % |
| BIG | --- | --- | 0 | 0,00 % |
| Volksabstimmung | --- | --- | 0 | 0,00 % |
| FBI/ Freie Wähler | --- | --- | 1 | 0,38 % |



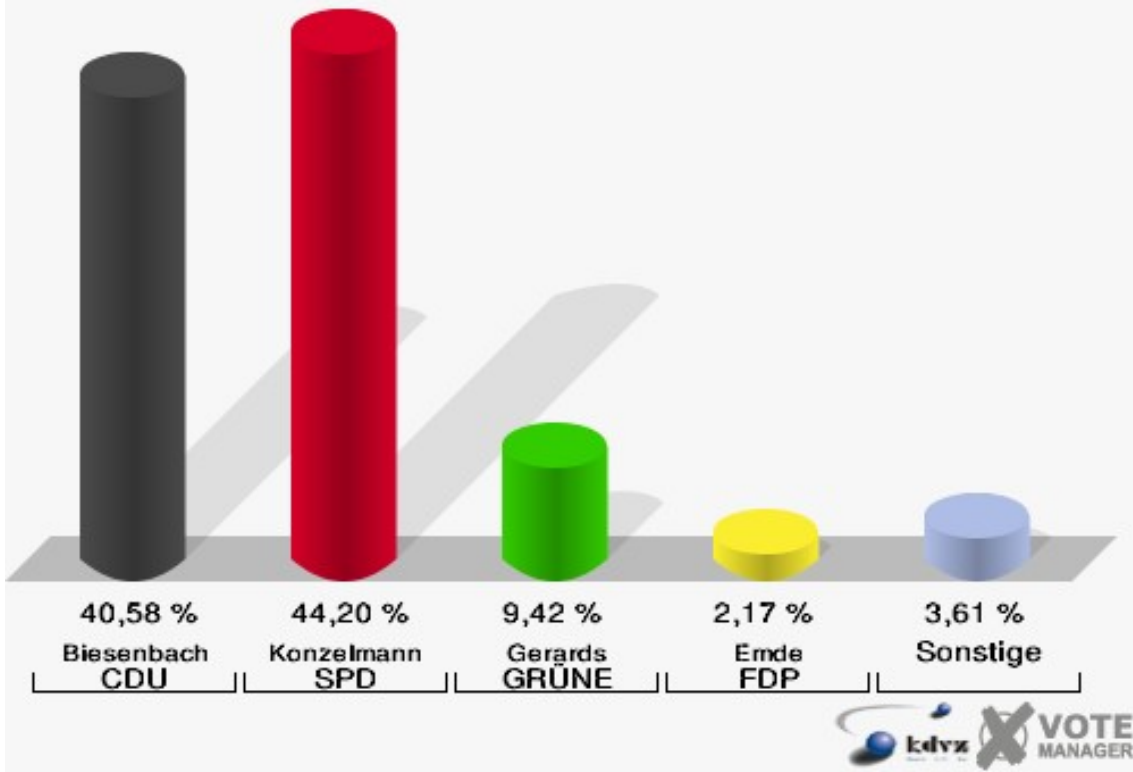
Gemeinde Marienheide
Landtagswahl 09.05.2010
Wahlbeteiligung 141-Gasthof Zur Wupperquelle



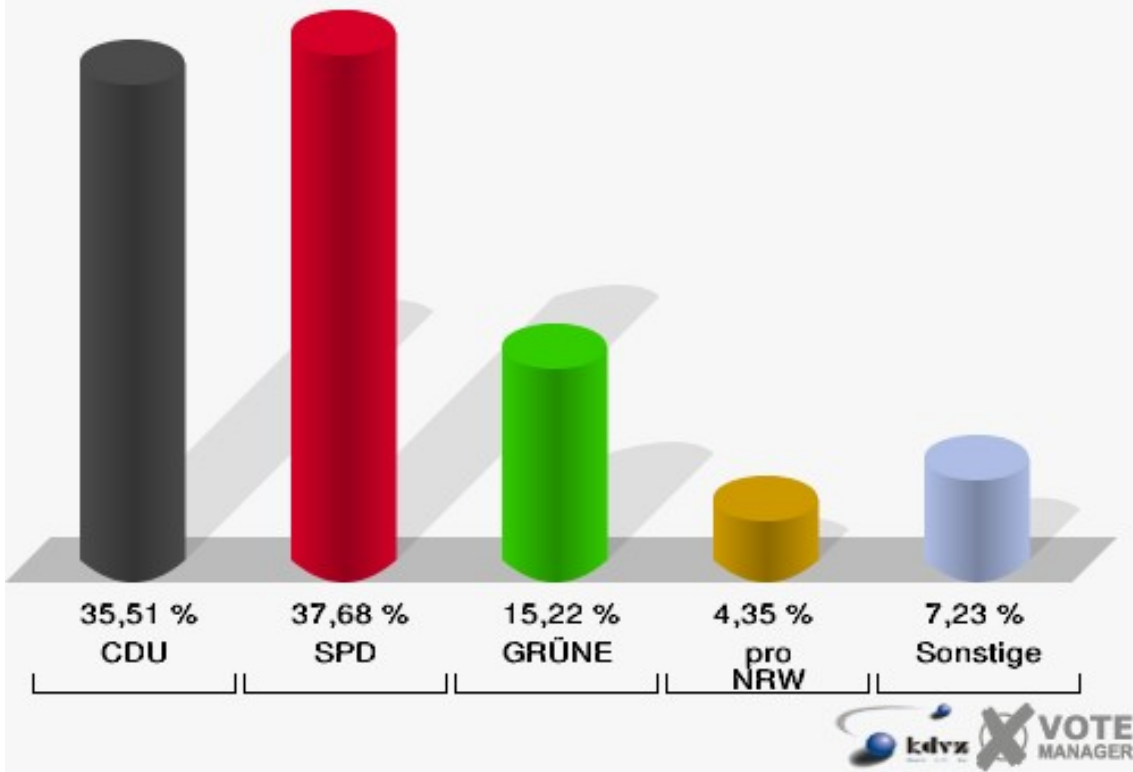
142-Dorfgem.Haus Dannenberg

| | Erststimmen | | Zweitstimmen | |
|----------------------|-------------|---------|--------------|---------|
| Wahlberechtigte | 263 | | 263 | |
| Wähler/innen | 141 | 53,61 % | 141 | 53,61 % |
| ungültige Stimmen | 3 | 2,13 % | 3 | 2,13 % |
| gültige Stimmen | 138 | 97,87 % | 138 | 97,87 % |
| Biesenbach, CDU | 56 | 40,58 % | 49 | 35,51 % |
| Konzelmann, SPD | 61 | 44,20 % | 52 | 37,68 % |
| Gerards, GRÜNE | 13 | 9,42 % | 21 | 15,22 % |
| Emde, FDP | 3 | 2,17 % | 3 | 2,17 % |
| NPD | --- | --- | 1 | 0,72 % |
| Hofmann, DIE LINKE | 1 | 0,72 % | 2 | 1,45 % |
| REP | --- | --- | 0 | 0,00 % |
| Staratschek, ÖDP | 1 | 0,72 % | 0 | 0,00 % |
| BÜSO | --- | --- | 0 | 0,00 % |
| PBC | --- | --- | 0 | 0,00 % |
| Die Tierschutzpartei | --- | --- | 1 | 0,72 % |
| FAMILIE | --- | --- | 1 | 0,72 % |
| Die PARTEI | --- | --- | 0 | 0,00 % |
| ZENTRUM | --- | --- | 0 | 0,00 % |
| BGD | --- | --- | 0 | 0,00 % |
| AUF | --- | --- | 0 | 0,00 % |
| PIRATEN | --- | --- | 2 | 1,45 % |
| ddp | --- | --- | 0 | 0,00 % |
| Freie Union | --- | --- | 0 | 0,00 % |
| RENTNER | --- | --- | 0 | 0,00 % |
| Schäfer, pro NRW | 3 | 2,17 % | 6 | 4,35 % |
| DIE VIOLETTEN | --- | --- | 0 | 0,00 % |
| BIG | --- | --- | 0 | 0,00 % |
| Volksabstimmung | --- | --- | 0 | 0,00 % |
| FBI/ Freie Wähler | --- | --- | 0 | 0,00 % |

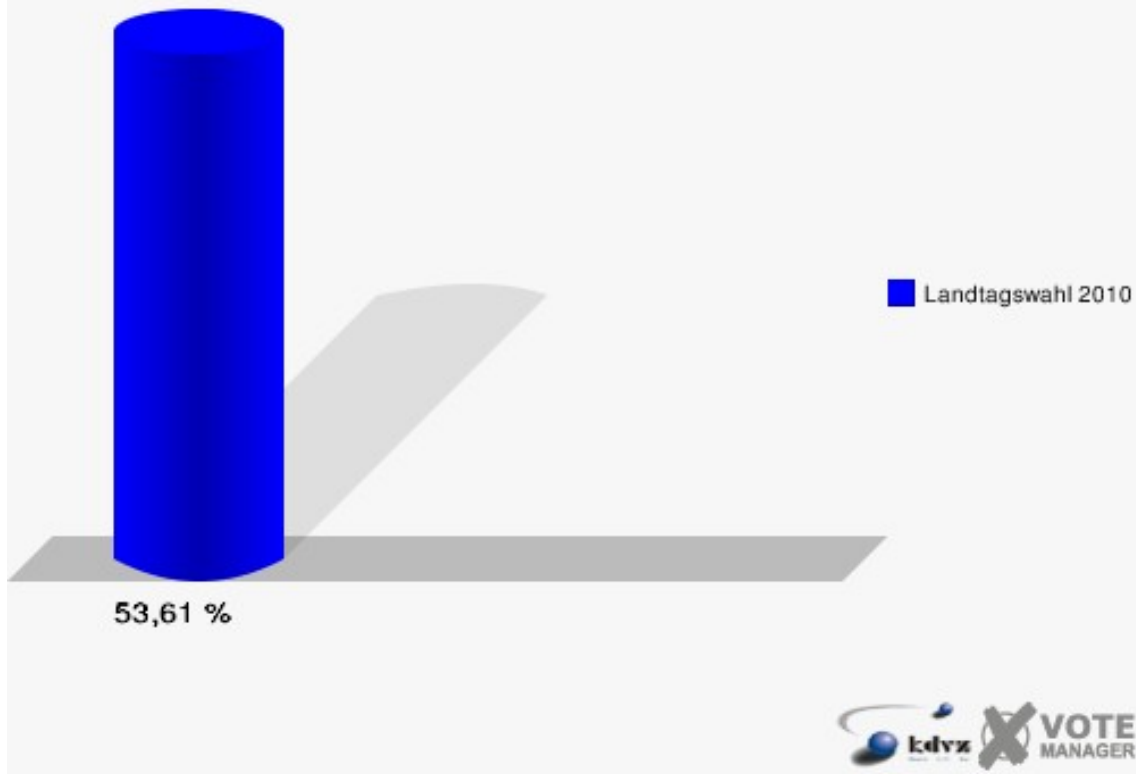
Gemeinde Marienheide
Landtagswahl 09.05.2010
Erststimmen 142-Dorfgem.Haus Dannenberg



Gemeinde Marienheide
Landtagswahl 09.05.2010
Zweitstimmen 142-Dorfgem.Haus Dannenberg



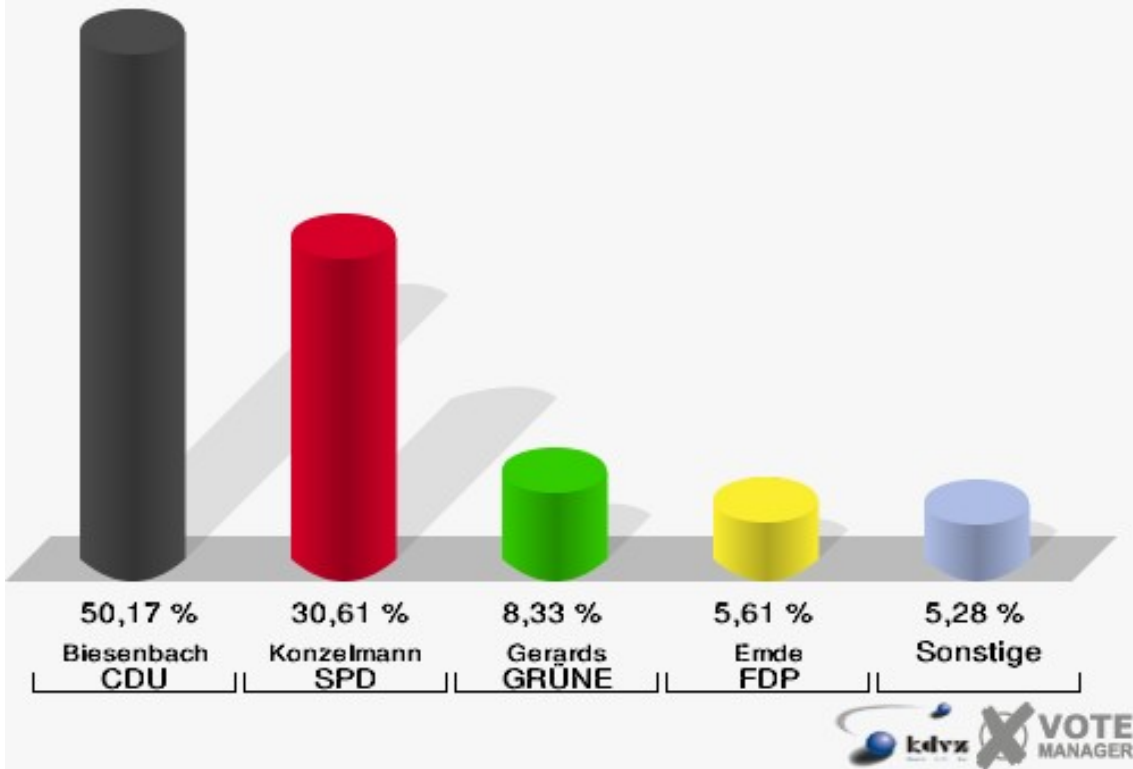
Gemeinde Marienheide
Landtagswahl 09.05.2010
Wahlbeteiligung 142-Dorfgem.Haus Dannenberg



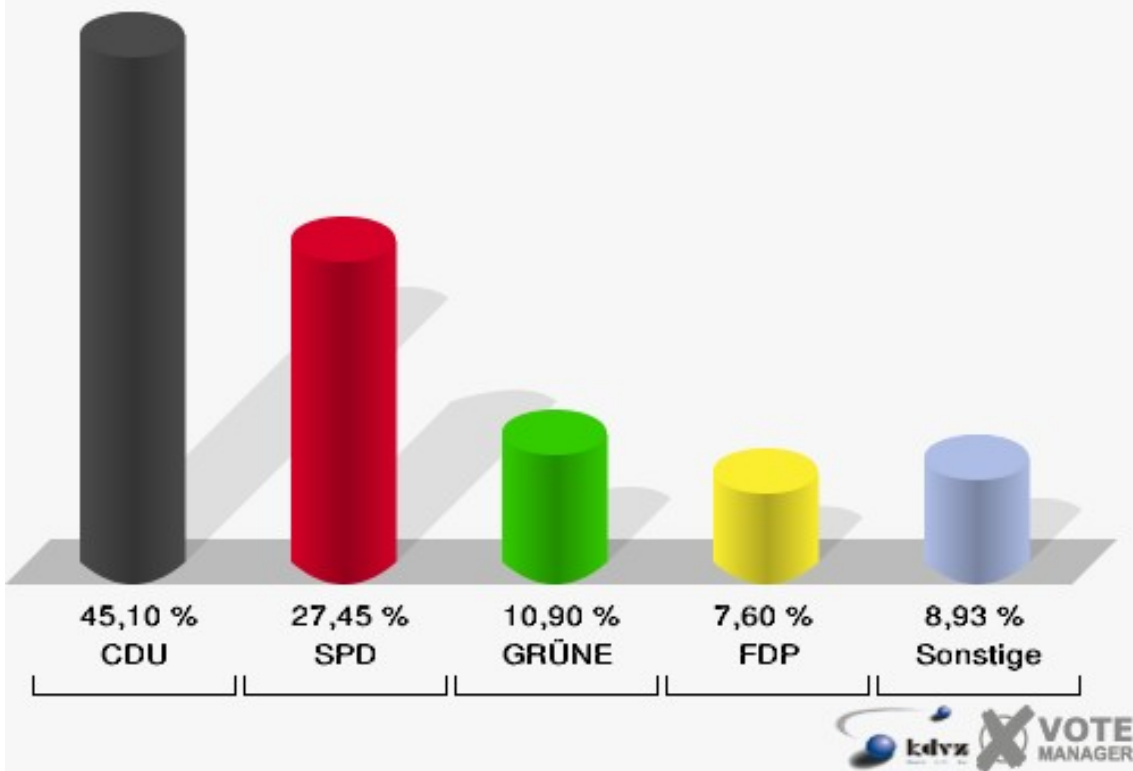
01B-Briefwahlbezirk 1

| | Erststimmen | | Zweitstimmen | |
|----------------------|-------------|----------|--------------|----------|
| | Anzahl | Anteil % | Anzahl | Anteil % |
| Wähler/innen | 1.198 | | 1.198 | |
| ungültige Stimmen | 22 | 1,84 % | 14 | 1,17 % |
| gültige Stimmen | 1.176 | 98,16 % | 1.184 | 98,83 % |
| Biesenbach, CDU | 590 | 50,17 % | 534 | 45,10 % |
| Konzelmann, SPD | 360 | 30,61 % | 325 | 27,45 % |
| Gerards, GRÜNE | 98 | 8,33 % | 129 | 10,90 % |
| Emde, FDP | 66 | 5,61 % | 90 | 7,60 % |
| NPD | --- | --- | 3 | 0,25 % |
| Hofmann, DIE LINKE | 36 | 3,06 % | 46 | 3,89 % |
| REP | --- | --- | 3 | 0,25 % |
| Staratschek, ÖDP | 9 | 0,77 % | 5 | 0,42 % |
| BÜSO | --- | --- | 0 | 0,00 % |
| PBC | --- | --- | 4 | 0,34 % |
| Die Tierschutzpartei | --- | --- | 9 | 0,76 % |
| FAMILIE | --- | --- | 4 | 0,34 % |
| Die PARTEI | --- | --- | 1 | 0,08 % |
| ZENTRUM | --- | --- | 3 | 0,25 % |
| BGD | --- | --- | 0 | 0,00 % |
| AUF | --- | --- | 0 | 0,00 % |
| PIRATEN | --- | --- | 3 | 0,25 % |
| ddp | --- | --- | 0 | 0,00 % |
| Freie Union | --- | --- | 0 | 0,00 % |
| RENTNER | --- | --- | 2 | 0,17 % |
| Schäfer, pro NRW | 17 | 1,45 % | 19 | 1,60 % |
| DIE VIOLETTEN | --- | --- | 1 | 0,08 % |
| BIG | --- | --- | 0 | 0,00 % |
| Volksabstimmung | --- | --- | 3 | 0,25 % |
| FBI/ Freie Wähler | --- | --- | 0 | 0,00 % |

Gemeinde Marienheide
Landtagswahl 09.05.2010
Erststimmen 01B-Briefwahlbezirk 1



Gemeinde Marienheide
Landtagswahl 09.05.2010
Zweitstimmen 01B-Briefwahlbezirk 1



Übersicht Stimmbezirke

Gemeinde Marienheide
Landtagswahl 09.05.2010
Zusammenstellung der Ergebnisse nach Stimmbezirken - Erststimmen -

| Stimmbezirk | Wahlberechtigte | Wähler | gültig | Biesenbach CDU | Konzelmann SPD | Gerards GRÜNE | Emde FDP | Hofmann DIE LINKE | Staratschek ÖDP | Schäfer pro NRW |
|---|-----------------|---------|---------|-------------------|-------------------|------------------|-------------|----------------------|--------------------|--------------------|
| 010-Rathaus | 725 | 292 | 281 | 130 | 110 | 18 | 11 | 9 | 0 | 3 |
| | | 40,28 % | 96,23 % | 46,26 % | 39,15 % | 6,41 % | 3,91 % | 3,20 % | 0,00 % | 1,07 % |
| 020-Provinzial-Versicherung | 781 | 340 | 329 | 149 | 131 | 14 | 8 | 21 | 3 | 3 |
| | | 43,53 % | 96,76 % | 45,29 % | 39,82 % | 4,26 % | 2,43 % | 6,38 % | 0,91 % | 0,91 % |
| 030-Klinik Marienheide | 818 | 329 | 323 | 173 | 87 | 29 | 9 | 17 | 1 | 7 |
| | | 40,22 % | 98,18 % | 53,56 % | 26,93 % | 8,98 % | 2,79 % | 5,26 % | 0,31 % | 2,17 % |
| 040-Ev. Gemeindegottesdienstsaal | 826 | 355 | 349 | 146 | 142 | 31 | 15 | 9 | 1 | 5 |
| | | 42,98 % | 98,31 % | 41,83 % | 40,69 % | 8,88 % | 4,30 % | 2,58 % | 0,29 % | 1,43 % |
| 050-Fw.-Gerätehaus Marienheide | 712 | 334 | 318 | 175 | 85 | 19 | 12 | 13 | 2 | 12 |
| | | 46,91 % | 95,21 % | 55,03 % | 26,73 % | 5,97 % | 3,77 % | 4,09 % | 0,63 % | 3,77 % |
| 060-Autohaus Backhaus | 794 | 398 | 390 | 177 | 145 | 22 | 18 | 13 | 1 | 14 |
| | | 50,13 % | 97,99 % | 45,38 % | 37,18 % | 5,64 % | 4,62 % | 3,33 % | 0,26 % | 3,59 % |
| 070-Fw.Geräteh. Kempershöhe | 682 | 290 | 281 | 116 | 111 | 19 | 18 | 11 | 1 | 5 |
| | | 42,52 % | 96,90 % | 41,28 % | 39,50 % | 6,76 % | 6,41 % | 3,91 % | 0,36 % | 1,78 % |
| 081-Schloss Gimborn (IBZ) | 528 | 253 | 250 | 108 | 80 | 27 | 15 | 15 | 1 | 4 |
| | | 47,92 % | 98,81 % | 43,20 % | 32,00 % | 10,80 % | 6,00 % | 6,00 % | 0,40 % | 1,60 % |
| 082-Gasthof Potthoff | 316 | 170 | 169 | 83 | 58 | 12 | 8 | 6 | 1 | 1 |
| | | 53,80 % | 99,41 % | 49,11 % | 34,32 % | 7,10 % | 4,73 % | 3,55 % | 0,59 % | 0,59 % |
| 090-Turnhalle Kotthausen | 723 | 385 | 381 | 156 | 153 | 33 | 15 | 17 | 3 | 4 |
| | | 53,25 % | 98,96 % | 40,94 % | 40,16 % | 8,66 % | 3,94 % | 4,46 % | 0,79 % | 1,05 % |
| 100-Fw.-Gerätehaus Kalsbach | 674 | 364 | 356 | 169 | 122 | 32 | 16 | 9 | 1 | 7 |
| | | 54,01 % | 97,80 % | 47,47 % | 34,27 % | 8,99 % | 4,49 % | 2,53 % | 0,28 % | 1,97 % |

| Stimmbezirk | Wahlberechtigte | Wähler | gültig | Biesenbach CDU | Konzelmann SPD | Gerards GRÜNE | Emde FDP | Hofmann DIE LINKE | Staratschek ÖDP | Schäfer pro NRW |
|---|-----------------|---------|---------|-------------------|-------------------|------------------|-------------|----------------------|--------------------|--------------------|
| 110-Turnhalle Rodt | 577 | 228 | 223 | 76 | 94 | 16 | 18 | 11 | 1 | 7 |
| | | 39,51 % | 97,81 % | 34,08 % | 42,15 % | 7,17 % | 8,07 % | 4,93 % | 0,45 % | 3,14 % |
| 120-Volksbank Müllenbach | 674 | 348 | 339 | 156 | 113 | 29 | 20 | 16 | 3 | 2 |
| | | 51,63 % | 97,41 % | 46,02 % | 33,33 % | 8,55 % | 5,90 % | 4,72 % | 0,88 % | 0,59 % |
| 130-GGS Müllen- bach | 576 | 265 | 263 | 122 | 99 | 17 | 8 | 12 | 1 | 4 |
| | | 46,01 % | 99,25 % | 46,39 % | 37,64 % | 6,46 % | 3,04 % | 4,56 % | 0,38 % | 1,52 % |
| 141-Gasthof Zur Wupperquelle | 632 | 271 | 258 | 92 | 102 | 17 | 17 | 22 | 2 | 6 |
| | | 42,88 % | 95,20 % | 35,66 % | 39,53 % | 6,59 % | 6,59 % | 8,53 % | 0,78 % | 2,33 % |
| 142-Dorfgem.Haus Dannenberg | 263 | 141 | 138 | 56 | 61 | 13 | 3 | 1 | 1 | 3 |
| | | 53,61 % | 97,87 % | 40,58 % | 44,20 % | 9,42 % | 2,17 % | 0,72 % | 0,72 % | 2,17 % |
| 01B-Briefwahlbe- zirk 1 | 0 | 1.198 | 1.176 | 590 | 360 | 98 | 66 | 36 | 9 | 17 |
| | | | 98,16 % | 50,17 % | 30,61 % | 8,33 % | 5,61 % | 3,06 % | 0,77 % | 1,45 % |
| Gemeinde Marien- heide | 10.301 | 5.961 | 5.824 | 2.674 | 2.053 | 446 | 277 | 238 | 32 | 104 |
| | | 57,87 % | 97,70 % | 45,91 % | 35,25 % | 7,66 % | 4,76 % | 4,09 % | 0,55 % | 1,79 % |

Gemeinde Marienheide
Landtagswahl 09.05.2010
Zusammenstellung der Ergebnisse nach Stimmbezirken - Zweitstimmen -

| Stimmbezirk | Wahlberechtigte | Wähler | gültig | CDU | SPD | GRÜNE | FDP | NPD | DIE LINKE | REP | ÖDP | BÜSO | PBC | Die Tier-schutzpar-tei | FAMILIE | Die PAR-TEI | ZENTRUM | BGD |
|----------------------------------|-----------------|---------|---------|----------------|----------------|---------|--------|--------|-----------|--------|--------|--------|--------|------------------------|---------|-------------|---------|--------|
| 010-Rathaus | 725 | 292 | 285 | 122 | 99 | 18 | 18 | 0 | 13 | 0 | 0 | 0 | 0 | 0 | 2 | 0 | 0 | 0 |
| | | 40,28 % | 97,60 % | 42,81 % | 34,74 % | 6,32 % | 6,32 % | 0,00 % | 4,56 % | 0,00 % | 0,00 % | 0,00 % | 0,00 % | 0,00 % | 0,70 % | 0,00 % | 0,00 % | 0,00 % |
| 020-Provin-zial-Versiche-rung | 781 | 340 | 329 | 139 | 109 | 32 | 15 | 1 | 17 | 1 | 0 | 0 | 0 | 1 | 0 | 1 | 0 | 0 |
| | | 43,53 % | 96,76 % | 42,25 % | 33,13 % | 9,73 % | 4,56 % | 0,30 % | 5,17 % | 0,30 % | 0,00 % | 0,00 % | 0,00 % | 0,30 % | 0,00 % | 0,30 % | 0,00 % | 0,00 % |
| 030-Klinik Mari-enheide | 818 | 329 | 323 | 154 | 76 | 36 | 16 | 1 | 15 | 0 | 0 | 0 | 1 | 3 | 2 | 0 | 0 | 0 |
| | | 40,22 % | 98,18 % | 47,68 % | 23,53 % | 11,15 % | 4,95 % | 0,31 % | 4,64 % | 0,00 % | 0,00 % | 0,00 % | 0,31 % | 0,93 % | 0,62 % | 0,00 % | 0,00 % | 0,00 % |
| 040-Ev. Gemein-desaal | 826 | 355 | 350 | 128 | 129 | 37 | 27 | 0 | 11 | 1 | 0 | 0 | 1 | 3 | 1 | 0 | 1 | 0 |
| | | 42,98 % | 98,59 % | 36,57 % | 36,86 % | 10,57 % | 7,71 % | 0,00 % | 3,14 % | 0,29 % | 0,00 % | 0,00 % | 0,29 % | 0,86 % | 0,29 % | 0,00 % | 0,29 % | 0,00 % |
| 050-Fw.-Gerä-tehaus Marien-heide | 712 | 334 | 319 | 149 | 74 | 28 | 16 | 6 | 10 | 1 | 0 | 0 | 8 | 3 | 2 | 1 | 0 | 0 |
| | | 46,91 % | 95,51 % | 46,71 % | 23,20 % | 8,78 % | 5,02 % | 1,88 % | 3,13 % | 0,31 % | 0,00 % | 0,00 % | 2,51 % | 0,94 % | 0,63 % | 0,31 % | 0,00 % | 0,00 % |
| 060-Autohaus Backhaus | 794 | 398 | 389 | 157 | 124 | 38 | 21 | 3 | 16 | 1 | 0 | 0 | 2 | 3 | 2 | 0 | 0 | 0 |
| | | 50,13 % | 97,74 % | 40,36 % | 31,88 % | 9,77 % | 5,40 % | 0,77 % | 4,11 % | 0,26 % | 0,00 % | 0,00 % | 0,51 % | 0,77 % | 0,51 % | 0,00 % | 0,00 % | 0,00 % |
| 070-Fw.Geräteh.-Kempershöhe | 682 | 290 | 282 | 94 | 95 | 33 | 20 | 0 | 15 | 0 | 0 | 0 | 4 | 0 | 2 | 2 | 0 | 0 |
| | | 42,52 % | 97,24 % | 33,33 % | 33,69 % | 11,70 % | 7,09 % | 0,00 % | 5,32 % | 0,00 % | 0,00 % | 0,00 % | 1,42 % | 0,00 % | 0,71 % | 0,71 % | 0,00 % | 0,00 % |
| 081-Schloss Gimborn (IBZ) | 528 | 253 | 251 | 98 | 67 | 34 | 21 | 5 | 15 | 1 | 0 | 0 | 0 | 1 | 0 | 1 | 2 | 0 |
| | | 47,92 % | 99,21 % | 39,04 % | 26,69 % | 13,55 % | 8,37 % | 1,99 % | 5,98 % | 0,40 % | 0,00 % | 0,00 % | 0,00 % | 0,40 % | 0,00 % | 0,40 % | 0,80 % | 0,00 % |
| 082-Gasthof Potthoff | 316 | 170 | 169 | 78 | 53 | 13 | 12 | 1 | 7 | 0 | 0 | 0 | 0 | 0 | 1 | 0 | 0 | 0 |
| | | 53,80 % | 99,41 % | 46,15 % | 31,36 % | 7,69 % | 7,10 % | 0,59 % | 4,14 % | 0,00 % | 0,00 % | 0,00 % | 0,00 % | 0,00 % | 0,59 % | 0,00 % | 0,00 % | 0,00 % |
| 090-Turnhalle Kotthausen | 723 | 385 | 383 | 136 | 125 | 53 | 20 | 1 | 21 | 0 | 1 | 0 | 2 | 3 | 1 | 0 | 0 | 0 |
| | | 53,25 % | 99,48 % | 35,51 % | 32,64 % | 13,84 % | 5,22 % | 0,26 % | 5,48 % | 0,00 % | 0,26 % | 0,00 % | 0,52 % | 0,78 % | 0,26 % | 0,00 % | 0,00 % | 0,00 % |
| 100-Fw.-Geräte-haus Kalsbach | 674 | 364 | 359 | 150 | 102 | 46 | 33 | 0 | 13 | 1 | 0 | 0 | 0 | 2 | 1 | 0 | 0 | 0 |
| | | 54,01 % | 98,63 % | 41,78 % | 28,41 % | 12,81 % | 9,19 % | 0,00 % | 3,62 % | 0,28 % | 0,00 % | 0,00 % | 0,00 % | 0,56 % | 0,28 % | 0,00 % | 0,00 % | 0,00 % |
| 110-Turnhalle Rodt | 577 | 228 | 223 | 61 | 79 | 24 | 21 | 5 | 12 | 1 | 0 | 0 | 2 | 1 | 2 | 0 | 0 | 0 |
| | | 39,51 % | 97,81 % | 27,35 % | 35,43 % | 10,76 % | 9,42 % | 2,24 % | 5,38 % | 0,45 % | 0,00 % | 0,00 % | 0,90 % | 0,45 % | 0,90 % | 0,00 % | 0,00 % | 0,00 % |
| 120-Volksbank Müllenbach | 674 | 348 | 344 | 133 | 102 | 45 | 32 | 4 | 13 | 2 | 0 | 0 | 0 | 2 | 4 | 0 | 0 | 0 |
| | | 51,63 % | 98,85 % | 38,66 % | 29,65 % | 13,08 % | 9,30 % | 1,16 % | 3,78 % | 0,58 % | 0,00 % | 0,00 % | 0,00 % | 0,58 % | 1,16 % | 0,00 % | 0,00 % | 0,00 % |
| 130-GGS Müllenbach | 576 | 265 | 263 | 99 | 85 | 31 | 26 | 1 | 9 | 0 | 1 | 0 | 1 | 1 | 2 | 0 | 0 | 0 |
| | | 46,01 % | 99,25 % | 37,64 % | 32,32 % | 11,79 % | 9,89 % | 0,38 % | 3,42 % | 0,00 % | 0,38 % | 0,00 % | 0,38 % | 0,38 % | 0,76 % | 0,00 % | 0,00 % | 0,00 % |
| 141-Gasthof Zur Wupperquelle | 632 | 271 | 261 | 76 | 89 | 22 | 25 | 5 | 25 | 3 | 1 | 0 | 0 | 1 | 1 | 0 | 0 | 0 |
| | | 42,88 % | 96,31 % | 29,12 % | 34,10 % | 8,43 % | 9,58 % | 1,92 % | 9,58 % | 1,15 % | 0,38 % | 0,00 % | 0,00 % | 0,38 % | 0,38 % | 0,00 % | 0,00 % | 0,00 % |
| 142-Dorfge-m.Haus Dannenberg | 263 | 141 | 138 | 49 | 52 | 21 | 3 | 1 | 2 | 0 | 0 | 0 | 0 | 1 | 1 | 0 | 0 | 0 |
| | | 53,61 % | 97,87 % | 35,51 % | 37,68 % | 15,22 % | 2,17 % | 0,72 % | 1,45 % | 0,00 % | 0,00 % | 0,00 % | 0,00 % | 0,72 % | 0,72 % | 0,00 % | 0,00 % | 0,00 % |
| 01B-Briefwahl-bezirk 1 | 0 | 1.198 | 1.184 | 534 | 325 | 129 | 90 | 3 | 46 | 3 | 5 | 0 | 4 | 9 | 4 | 1 | 3 | 0 |
| | | | 98,83 % | 45,10 % | 27,45 % | 10,90 % | 7,60 % | 0,25 % | 3,89 % | 0,25 % | 0,42 % | 0,00 % | 0,34 % | 0,76 % | 0,34 % | 0,08 % | 0,25 % | 0,00 % |

| Stimmbezirk | Wahlberechtigte | Wähler | gültig | CDU | SPD | GRÜNE | FDP | NPD | DIE LINKE | REP | ÖDP | BÜSO | PBC | Die Tier-schutzpar-tei | FAMILIE | Die PAR-TEI | ZENTRUM | BGD |
|------------------------------|-----------------|---------|---------|----------------|---------|---------|--------|--------|-----------|--------|--------|--------|--------|------------------------|---------|-------------|---------|--------|
| Gemeinde Mari-enheide | 10.301 | 5.961 | 5.852 | 2.357 | 1.785 | 640 | 416 | 37 | 260 | 15 | 8 | 0 | 25 | 34 | 28 | 6 | 6 | 0 |
| | | 57,87 % | 98,17 % | 40,28 % | 30,50 % | 10,94 % | 7,11 % | 0,63 % | 4,44 % | 0,26 % | 0,14 % | 0,00 % | 0,43 % | 0,58 % | 0,48 % | 0,10 % | 0,10 % | 0,00 % |

| Stimmbezirk | AUF | PIRATEN | ddp | Freie Union | RENTNER | pro NRW | DIE VIOLETTEN | BIG | Volksabstimmung | FBI/ Freie Wähler |
|---------------------------------------|--------|---------|--------|-------------|---------|---------|---------------|--------|-----------------|-------------------|
| 010-Rathaus | 0 | 6 | 0 | 0 | 2 | 3 | 0 | 2 | 0 | 0 |
| | 0,00 % | 2,11 % | 0,00 % | 0,00 % | 0,70 % | 1,05 % | 0,00 % | 0,70 % | 0,00 % | 0,00 % |
| 020-Provincial-Versicherung | 0 | 3 | 0 | 0 | 0 | 8 | 0 | 1 | 0 | 1 |
| | 0,00 % | 0,91 % | 0,00 % | 0,00 % | 0,00 % | 2,43 % | 0,00 % | 0,30 % | 0,00 % | 0,30 % |
| 030-Klinik Marienheide | 0 | 8 | 0 | 0 | 1 | 7 | 0 | 0 | 2 | 1 |
| | 0,00 % | 2,48 % | 0,00 % | 0,00 % | 0,31 % | 2,17 % | 0,00 % | 0,00 % | 0,62 % | 0,31 % |
| 040-Ev. Gemeindesaal | 0 | 4 | 0 | 0 | 2 | 4 | 0 | 1 | 0 | 0 |
| | 0,00 % | 1,14 % | 0,00 % | 0,00 % | 0,57 % | 1,14 % | 0,00 % | 0,29 % | 0,00 % | 0,00 % |
| 050-Fw.-Gerätehaus Marienheide | 0 | 4 | 0 | 0 | 1 | 12 | 0 | 4 | 0 | 0 |
| | 0,00 % | 1,25 % | 0,00 % | 0,00 % | 0,31 % | 3,76 % | 0,00 % | 1,25 % | 0,00 % | 0,00 % |
| 060-Autohaus Backhaus | 0 | 2 | 0 | 2 | 2 | 14 | 0 | 2 | 0 | 0 |
| | 0,00 % | 0,51 % | 0,00 % | 0,51 % | 0,51 % | 3,60 % | 0,00 % | 0,51 % | 0,00 % | 0,00 % |
| 070-Fw.Geräteh. Kempershöhe | 0 | 2 | 0 | 0 | 4 | 11 | 0 | 0 | 0 | 0 |
| | 0,00 % | 0,71 % | 0,00 % | 0,00 % | 1,42 % | 3,90 % | 0,00 % | 0,00 % | 0,00 % | 0,00 % |
| 081-Schloss Gimborn (IBZ) | 0 | 4 | 0 | 0 | 0 | 2 | 0 | 0 | 0 | 0 |
| | 0,00 % | 1,59 % | 0,00 % | 0,00 % | 0,00 % | 0,80 % | 0,00 % | 0,00 % | 0,00 % | 0,00 % |
| 082-Gasthof Potthoff | 0 | 1 | 0 | 0 | 1 | 1 | 0 | 0 | 1 | 0 |
| | 0,00 % | 0,59 % | 0,00 % | 0,00 % | 0,59 % | 0,59 % | 0,00 % | 0,00 % | 0,59 % | 0,00 % |
| 090-Turnhalle Kotthausen | 2 | 5 | 1 | 0 | 1 | 11 | 0 | 0 | 0 | 0 |
| | 0,52 % | 1,31 % | 0,26 % | 0,00 % | 0,26 % | 2,87 % | 0,00 % | 0,00 % | 0,00 % | 0,00 % |
| 100-Fw.-Gerätehaus Kalsbach | 0 | 2 | 0 | 0 | 4 | 5 | 0 | 0 | 0 | 0 |
| | 0,00 % | 0,56 % | 0,00 % | 0,00 % | 1,11 % | 1,39 % | 0,00 % | 0,00 % | 0,00 % | 0,00 % |
| 110-Turnhalle Rodt | 0 | 2 | 0 | 0 | 4 | 6 | 0 | 3 | 0 | 0 |
| | 0,00 % | 0,90 % | 0,00 % | 0,00 % | 1,79 % | 2,69 % | 0,00 % | 1,35 % | 0,00 % | 0,00 % |
| 120-Volksbank Müllenbach | 0 | 2 | 0 | 0 | 2 | 3 | 0 | 0 | 0 | 0 |
| | 0,00 % | 0,58 % | 0,00 % | 0,00 % | 0,58 % | 0,87 % | 0,00 % | 0,00 % | 0,00 % | 0,00 % |
| 130-GGS Müllenbach | 0 | 1 | 0 | 0 | 3 | 3 | 0 | 0 | 0 | 0 |
| | 0,00 % | 0,38 % | 0,00 % | 0,00 % | 1,14 % | 1,14 % | 0,00 % | 0,00 % | 0,00 % | 0,00 % |
| 141-Gasthof Zur Wupperquelle | 0 | 4 | 0 | 0 | 2 | 6 | 0 | 0 | 0 | 1 |
| | 0,00 % | 1,53 % | 0,00 % | 0,00 % | 0,77 % | 2,30 % | 0,00 % | 0,00 % | 0,00 % | 0,38 % |
| 142-Dorfgem.Haus Dannenberg | 0 | 2 | 0 | 0 | 0 | 6 | 0 | 0 | 0 | 0 |
| | 0,00 % | 1,45 % | 0,00 % | 0,00 % | 0,00 % | 4,35 % | 0,00 % | 0,00 % | 0,00 % | 0,00 % |
| 01B-Briefwahlbezirk 1 | 0 | 3 | 0 | 0 | 2 | 19 | 1 | 0 | 3 | 0 |
| | 0,00 % | 0,25 % | 0,00 % | 0,00 % | 0,17 % | 1,60 % | 0,08 % | 0,00 % | 0,25 % | 0,00 % |
| Gemeinde Marienheide | 2 | 55 | 1 | 2 | 31 | 121 | 1 | 13 | 6 | 3 |
| | 0,03 % | 0,94 % | 0,02 % | 0,03 % | 0,53 % | 2,07 % | 0,02 % | 0,22 % | 0,10 % | 0,05 % |


















Gemeinde Marienheide
Landtagswahl 09.05.2010
Biesenbach, CDU, Ergebnis - Erststimmen
Stimmbezirk-Übersicht

| | | |
|--------------------------------|---------|--|
| 050-Fw.-Gerätehaus Marienheide | 55,03 % | |
| 030-Klinik Marienheide | 53,56 % | |
| 01B-Briefwahlbezirk 1 | 50,17 % | |
| 082-Gasthof Potthoff | 49,11 % | |
| 100-Fw.-Gerätehaus Kalsbach | 47,47 % | |
| 130-GGS Müllenbach | 46,39 % | |
| 010-Rathaus | 46,26 % | |
| 120-Volksbank Müllenbach | 46,02 % | |
| 060-Autohaus Backhaus | 45,38 % | |
| 020-Provinzial-Versicherung | 45,29 % | |
| 081-Schloss Gimborn (IBZ) | 43,20 % | |
| 040-Ev. Gemeindesaal | 41,83 % | |
| 070-Fw.Geräteh. Kempershöhe | 41,28 % | |
| 090-Turnhalle Kotthausen | 40,94 % | |
| 142-Dorfgem.Haus Dannenberg | 40,58 % | |
| 141-Gasthof Zur Wupperquelle | 35,66 % | |
| 110-Turnhalle Rodt | 34,08 % | |


















Gemeinde Marienheide
Landtagswahl 09.05.2010
Konzelmann, SPD, Ergebnis - Erststimmen
Stimmbezirk-Übersicht

| | | |
|--------------------------------|---------|--|
| 142-Dorfgem.Haus Dannenberg | 44,20 % | |
| 110-Turnhalle Rodt | 42,15 % | |
| 040-Ev. Gemeindesaal | 40,69 % | |
| 090-Turnhalle Kotthausen | 40,16 % | |
| 020-Provinzial-Versicherung | 39,82 % | |
| 141-Gasthof Zur Wupperquelle | 39,53 % | |
| 070-Fw.Geräteh. Kempershöhe | 39,50 % | |
| 010-Rathaus | 39,15 % | |
| 130-GGS Müllenbach | 37,64 % | |
| 060-Autohaus Backhaus | 37,18 % | |
| 082-Gasthof Potthoff | 34,32 % | |
| 100-Fw.-Gerätehaus Kalsbach | 34,27 % | |
| 120-Volksbank Müllenbach | 33,33 % | |
| 081-Schloss Gimborn (IBZ) | 32,00 % | |
| 01B-Briefwahlbezirk 1 | 30,61 % | |
| 030-Klinik Marienheide | 26,93 % | |
| 050-Fw.-Gerätehaus Marienheide | 26,73 % | |


















Gemeinde Marienheide
Landtagswahl 09.05.2010
Gerards, GRÜNE, Ergebnis - Erststimmen
Stimmbezirk-Übersicht

| | | |
|--------------------------------|---------|---|
| 081-Schloss Gimborn (IBZ) | 10,80 % |  |
| 142-Dorfgem.Haus Dannenberg | 9,42 % |  |
| 100-Fw.-Gerätehaus Kalsbach | 8,99 % |  |
| 030-Klinik Marienheide | 8,98 % |  |
| 040-Ev. Gemeindesaal | 8,88 % |  |
| 090-Turnhalle Kotthausen | 8,66 % |  |
| 120-Volksbank Müllenbach | 8,55 % |  |
| 01B-Briefwahlbezirk 1 | 8,33 % |  |
| 110-Turnhalle Rodt | 7,17 % |  |
| 082-Gasthof Potthoff | 7,10 % |  |
| 070-Fw.Geräteh. Kempershöhe | 6,76 % |  |
| 141-Gasthof Zur Wupperquelle | 6,59 % |  |
| 130-GGS Müllenbach | 6,46 % |  |
| 010-Rathaus | 6,41 % |  |
| 050-Fw.-Gerätehaus Marienheide | 5,97 % |  |
| 060-Autohaus Backhaus | 5,64 % |  |
| 020-Provinzial-Versicherung | 4,26 % |  |


















Gemeinde Marienheide
Landtagswahl 09.05.2010
Emde, FDP, Ergebnis - Erststimmen
Stimmbezirk-Übersicht

| | | |
|--------------------------------|--------|---|
| 110-Turnhalle Rodt | 8,07 % |  |
| 141-Gasthof Zur Wupperquelle | 6,59 % |  |
| 070-Fw.Geräteh. Kempershöhe | 6,41 % |  |
| 081-Schloss Gimborn (IBZ) | 6,00 % |  |
| 120-Volksbank Müllenbach | 5,90 % |  |
| 01B-Briefwahlbezirk 1 | 5,61 % |  |
| 082-Gasthof Potthoff | 4,73 % |  |
| 060-Autohaus Backhaus | 4,62 % |  |
| 100-Fw.-Gerätehaus Kalsbach | 4,49 % |  |
| 040-Ev. Gemeindesaal | 4,30 % |  |
| 090-Turnhalle Kotthausen | 3,94 % |  |
| 010-Rathaus | 3,91 % |  |
| 050-Fw.-Gerätehaus Marienheide | 3,77 % |  |
| 130-GGS Müllenbach | 3,04 % |  |
| 030-Klinik Marienheide | 2,79 % |  |
| 020-Provinzial-Versicherung | 2,43 % |  |
| 142-Dorfgem.Haus Dannenberg | 2,17 % |  |


















Gemeinde Marienheide
Landtagswahl 09.05.2010
CDU, Ergebnis - Zweitstimmen
Stimmbezirk-Übersicht

| | | |
|--------------------------------|---------|--|
| 030-Klinik Marienheide | 47,68 % |  |
| 050-Fw.-Gerätehaus Marienheide | 46,71 % |  |
| 082-Gasthof Potthoff | 46,15 % |  |
| 01B-Briefwahlbezirk 1 | 45,10 % |  |
| 010-Rathaus | 42,81 % |  |
| 020-Provinzial-Versicherung | 42,25 % |  |
| 100-Fw.-Gerätehaus Kalsbach | 41,78 % |  |
| 060-Autohaus Backhaus | 40,36 % |  |
| 081-Schloss Gimborn (IBZ) | 39,04 % |  |
| 120-Volksbank Müllenbach | 38,66 % |  |
| 130-GGS Müllenbach | 37,64 % |  |
| 040-Ev. Gemeindesaal | 36,57 % |  |
| 090-Turnhalle Kotthausen | 35,51 % |  |
| 142-Dorfgem.Haus Dannenberg | 35,51 % |  |
| 070-Fw.Geräteh. Kempershöhe | 33,33 % |  |
| 141-Gasthof Zur Wupperquelle | 29,12 % |  |
| 110-Turnhalle Rodt | 27,35 % |  |


















Gemeinde Marienheide
Landtagswahl 09.05.2010
SPD, Ergebnis - Zweitstimmen
Stimmbezirk-Übersicht

| | | |
|--------------------------------|---------|--|
| 142-Dorfgem.Haus Dannenberg | 37,68 % |  |
| 040-Ev. Gemeindesaal | 36,86 % |  |
| 110-Turnhalle Rodt | 35,43 % |  |
| 010-Rathaus | 34,74 % |  |
| 141-Gasthof Zur Wupperquelle | 34,10 % |  |
| 070-Fw.Geräteh. Kempershöhe | 33,69 % |  |
| 020-Provinzial-Versicherung | 33,13 % |  |
| 090-Turnhalle Kotthausen | 32,64 % |  |
| 130-GGS Müllenbach | 32,32 % |  |
| 060-Autohaus Backhaus | 31,88 % |  |
| 082-Gasthof Potthoff | 31,36 % |  |
| 120-Volksbank Müllenbach | 29,65 % |  |
| 100-Fw.-Gerätehaus Kalsbach | 28,41 % |  |
| 01B-Briefwahlbezirk 1 | 27,45 % |  |
| 081-Schloss Gimborn (IBZ) | 26,69 % |  |
| 030-Klinik Marienheide | 23,53 % |  |
| 050-Fw.-Gerätehaus Marienheide | 23,20 % |  |

Gemeinde Marienheide
Landtagswahl 09.05.2010
GRÜNE, Ergebnis - Zweitstimmen
Stimmbezirk-Übersicht

| | | |
|--------------------------------|---------|---|
| 142-Dorfgem.Haus Dannenberg | 15,22 % |  |
| 090-Turnhalle Kotthausen | 13,84 % |  |
| 081-Schloss Gimborn (IBZ) | 13,55 % |  |
| 120-Volksbank Müllenbach | 13,08 % |  |
| 100-Fw.-Gerätehaus Kalsbach | 12,81 % |  |
| 130-GGS Müllenbach | 11,79 % |  |
| 070-Fw.Geräteh. Kempershöhe | 11,70 % |  |
| 030-Klinik Marienheide | 11,15 % |  |
| 01B-Briefwahlbezirk 1 | 10,90 % |  |
| 110-Turnhalle Rodt | 10,76 % |  |
| 040-Ev. Gemeindesaal | 10,57 % |  |
| 060-Autohaus Backhaus | 9,77 % |  |
| 020-Provinzial-Versicherung | 9,73 % |  |
| 050-Fw.-Gerätehaus Marienheide | 8,78 % |  |
| 141-Gasthof Zur Wupperquelle | 8,43 % |  |
| 082-Gasthof Potthoff | 7,69 % |  |
| 010-Rathaus | 6,32 % |  |

Gemeinde Marienheide
Landtagswahl 09.05.2010
FDP, Ergebnis - Zweitstimmen
Stimmbezirk-Übersicht

| | | |
|--------------------------------|--------|---|
| 130-GGS Müllenbach | 9,89 % |  |
| 141-Gasthof Zur Wupperquelle | 9,58 % |  |
| 110-Turnhalle Rodt | 9,42 % |  |
| 120-Volksbank Müllenbach | 9,30 % |  |
| 100-Fw.-Gerätehaus Kalsbach | 9,19 % |  |
| 081-Schloss Gimborn (IBZ) | 8,37 % |  |
| 040-Ev. Gemeindesaal | 7,71 % |  |
| 01B-Briefwahlbezirk 1 | 7,60 % |  |
| 082-Gasthof Potthoff | 7,10 % |  |
| 070-Fw.Geräteh. Kempershöhe | 7,09 % |  |
| 010-Rathaus | 6,32 % |  |
| 060-Autohaus Backhaus | 5,40 % |  |
| 090-Turnhalle Kotthausen | 5,22 % |  |
| 050-Fw.-Gerätehaus Marienheide | 5,02 % |  |
| 030-Klinik Marienheide | 4,95 % |  |
| 020-Provinzial-Versicherung | 4,56 % |  |
| 142-Dorfgem.Haus Dannenberg | 2,17 % |  |