

Wahlbuch
Landtagswahl
09.05.2010
Stadt Bergneustadt
Herausgegeben am 04.10.2016

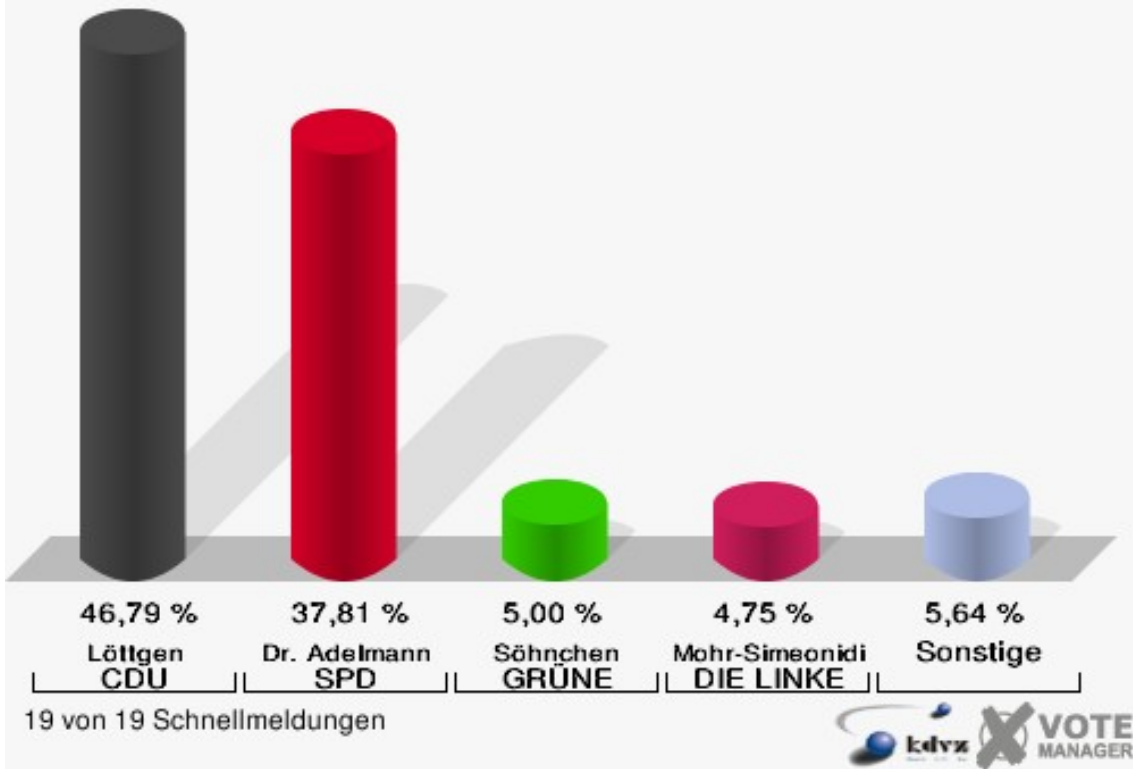
Inhaltsverzeichnis

Landtagswahl	1
Stadt Bergneustadt	1
Stimmbezirke	4
010-Autohaus Ford Weil	4
020-Kindergarten Marie-Schlei	7
030-Rathaus	10
040-Ev. Altenheim	13
050-Ev. Kindergarten	16
060-Haus Phönix	19
070-Realschule	22
080-Clubraum am Freibad	25
090-Kindergarten Anna-Zammert	28
100-Begegnungsstätte	31
110-Kindergarten Sonnenschein	34
120-Feuerwehrgerätehaus	37
130-Kindergarten Wied. (Neubau)	40
140 Kindergarten Wied. (Altbau)	43
150-Grundschule Wiedenest	46
161-Feuerwehrgerätehaus	49
162-Bürgerhaus Belmicke	52
01B-Briefwahlbezirk 1	55
02B-Briefwahlbezirk 1	57
Übersicht Stimmbezirke	59

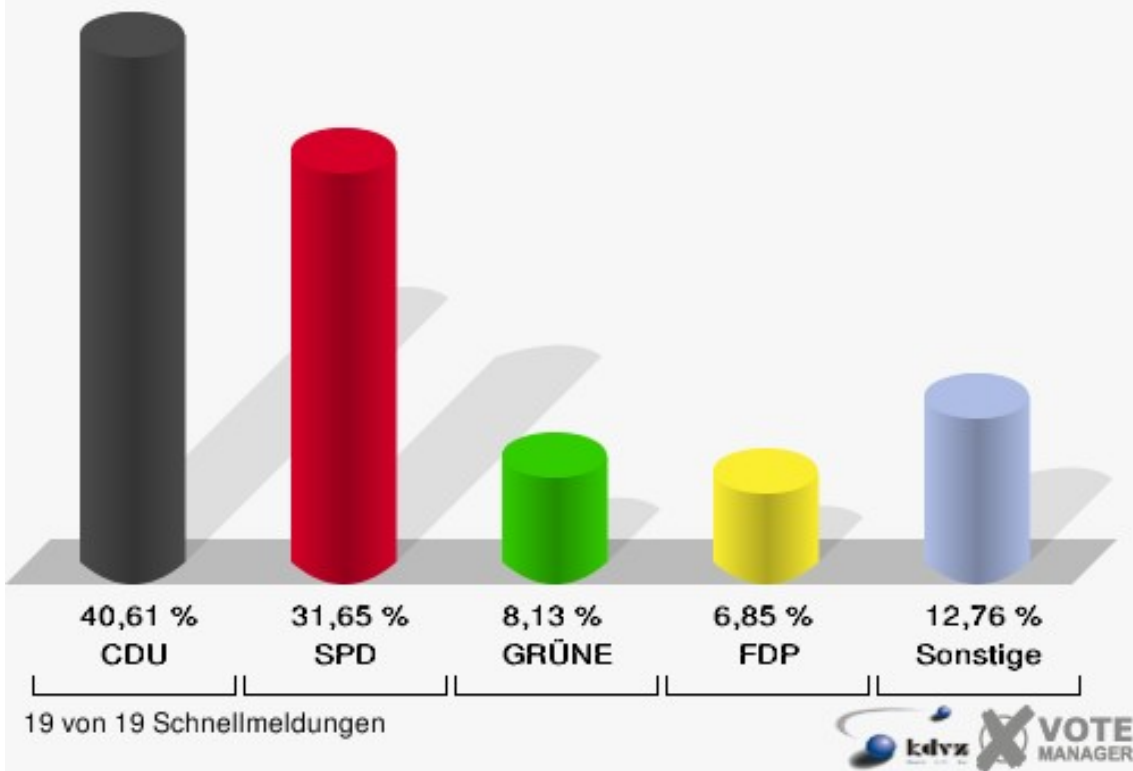
Landtagswahl Stadt Bergneustadt

	Erststimmen		Zweitstimmen	
Wahlberechtigte	13.291		13.291	
Wähler/innen	7.360	55,38 %	7.360	55,38 %
ungültige Stimmen	164	2,23 %	131	1,78 %
gültige Stimmen	7.196	97,77 %	7.229	98,22 %
Löttgen, CDU	3.367	46,79 %	2.936	40,61 %
Dr. Adelman, SPD	2.721	37,81 %	2.288	31,65 %
Söhnchen, GRÜNE	360	5,00 %	588	8,13 %
Skerka, FDP	251	3,49 %	495	6,85 %
NPD	---	---	42	0,58 %
Mohr-Simeonidis, DIE LINKE	342	4,75 %	378	5,23 %
REP	---	---	12	0,17 %
ÖDP	---	---	14	0,19 %
BÜSO	---	---	1	0,01 %
PBC	---	---	47	0,65 %
Die Tierschutzpartei	---	---	38	0,53 %
FAMILIE	---	---	37	0,51 %
Die PARTEI	---	---	3	0,04 %
ZENTRUM	---	---	7	0,10 %
BGD	---	---	0	0,00 %
AUF	---	---	25	0,35 %
PIRATEN	---	---	54	0,75 %
ddp	---	---	1	0,01 %
Freie Union	---	---	0	0,00 %
RENTNER	---	---	24	0,33 %
Vogt, pro NRW	155	2,15 %	183	2,53 %
DIE VIOLETTEN	---	---	6	0,08 %
BIG	---	---	36	0,50 %
Volksabstimmung	---	---	7	0,10 %
FBI/ Freie Wähler	---	---	7	0,10 %


Stadt Bergneustadt
Landtagswahl 09.05.2010
Erststimmen Gesamtergebnis



Stadt Bergneustadt
Landtagswahl 09.05.2010
Zweitstimmen Gesamtergebnis



Stadt Bergneustadt
Landtagswahl 09.05.2010
Wahlbeteiligung Gesamtergebnis



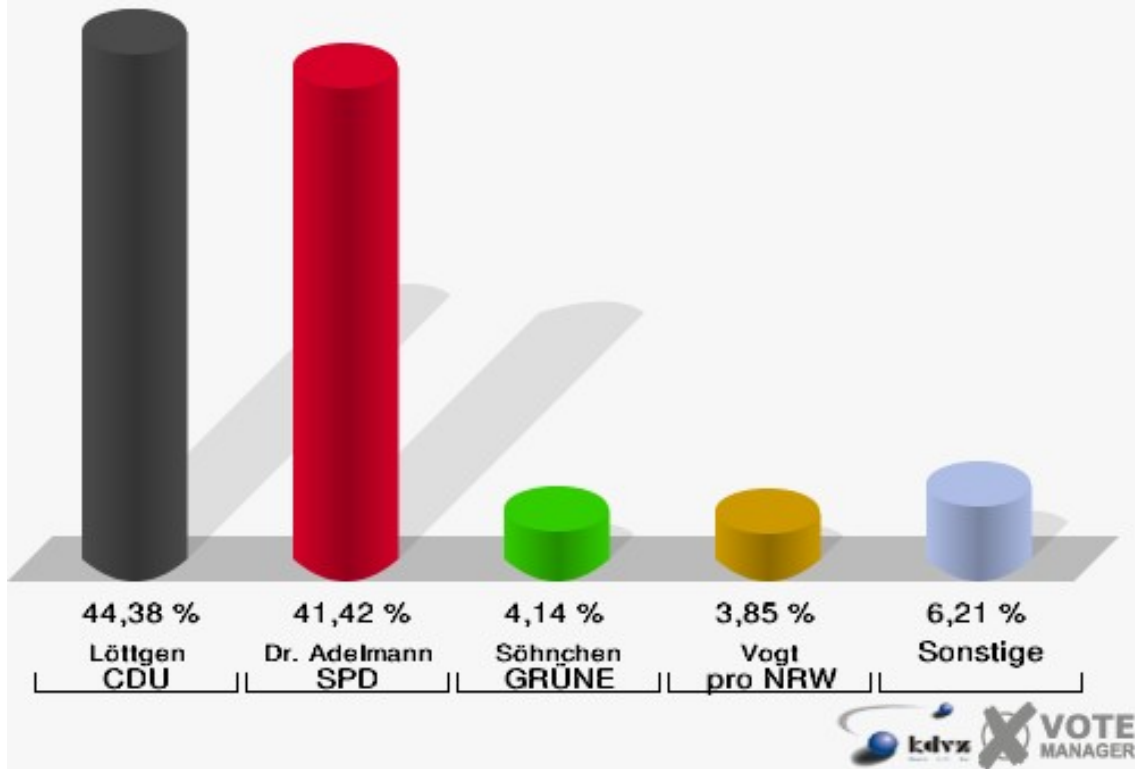
19 von 19 Schnellmeldungen



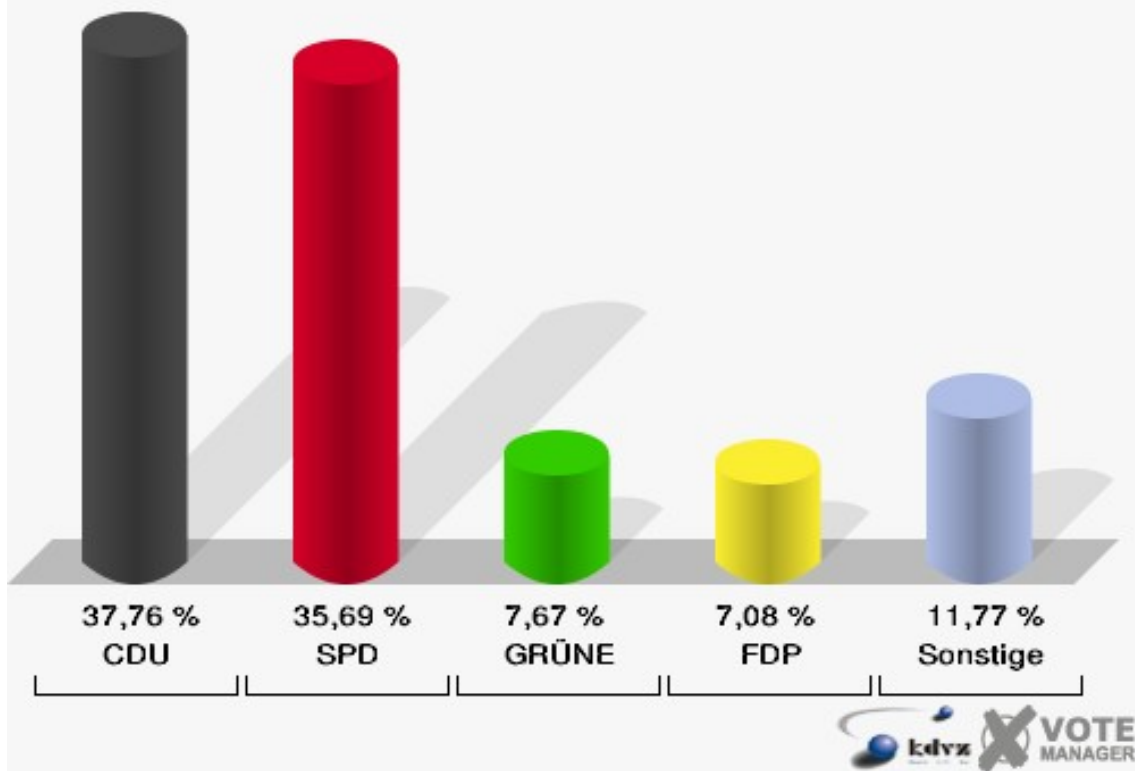
Stimmbezirke 010-Autohaus Ford Weil

	Erststimmen		Zweitstimmen	
Wahlberechtigte	760		760	
Wähler/innen	342	45,00 %	342	45,00 %
ungültige Stimmen	4	1,17 %	3	0,88 %
gültige Stimmen	338	98,83 %	339	99,12 %
Löttgen, CDU	150	44,38 %	128	37,76 %
Dr. Adelman, SPD	140	41,42 %	121	35,69 %
Söhnchen, GRÜNE	14	4,14 %	26	7,67 %
Skerka, FDP	10	2,96 %	24	7,08 %
NPD	---	---	3	0,88 %
Mohr-Simeonidis, DIE LINKE	11	3,25 %	12	3,54 %
REP	---	---	1	0,29 %
ÖDP	---	---	0	0,00 %
BÜSO	---	---	0	0,00 %
PBC	---	---	1	0,29 %
Die Tierschutzpartei	---	---	0	0,00 %
FAMILIE	---	---	4	1,18 %
Die PARTEI	---	---	1	0,29 %
ZENTRUM	---	---	2	0,59 %
BGD	---	---	0	0,00 %
AUF	---	---	0	0,00 %
PIRATEN	---	---	2	0,59 %
ddp	---	---	0	0,00 %
Freie Union	---	---	0	0,00 %
RENTNER	---	---	0	0,00 %
Vogt, pro NRW	13	3,85 %	12	3,54 %
DIE VIOLETTEN	---	---	1	0,29 %
BIG	---	---	1	0,29 %
Volksabstimmung	---	---	0	0,00 %
FBI/ Freie Wähler	---	---	0	0,00 %

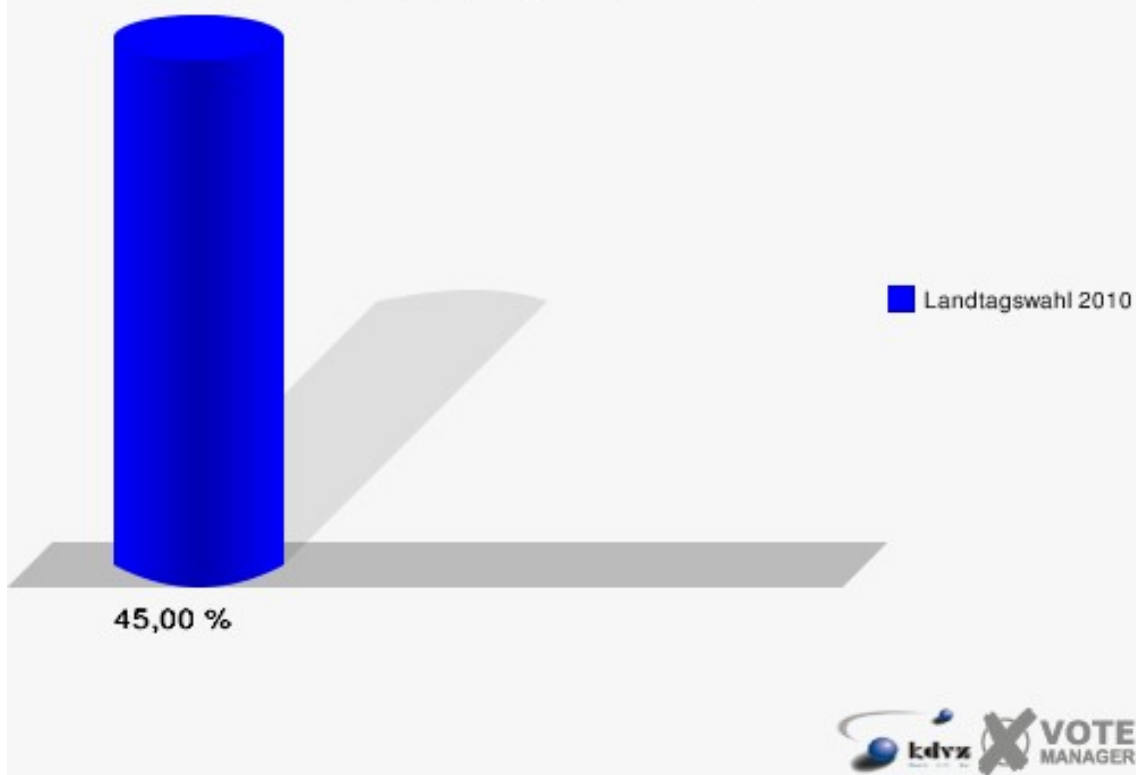
Stadt Bergneustadt
Landtagswahl 09.05.2010
Erststimmen 010-Autohaus Ford Weil



Stadt Bergneustadt
Landtagswahl 09.05.2010
Zweitstimmen 010-Autohaus Ford Weil

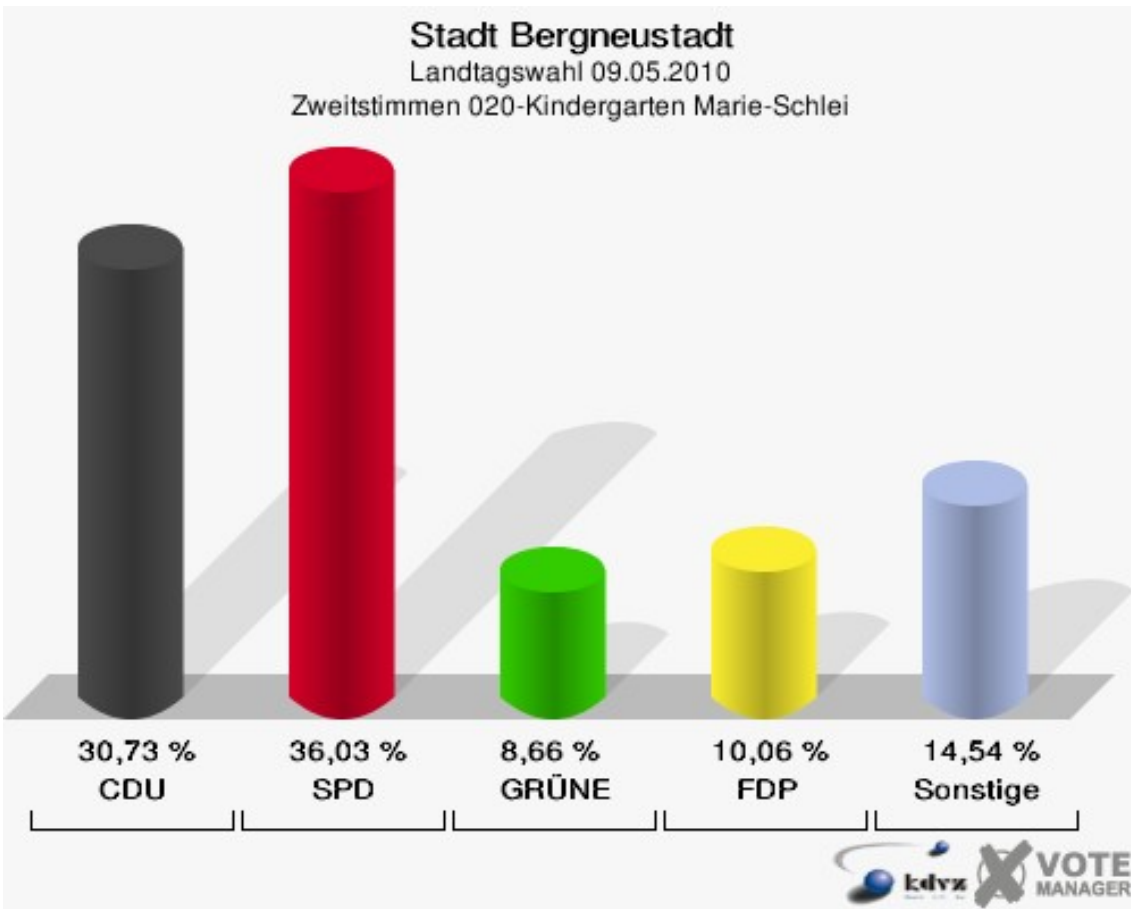
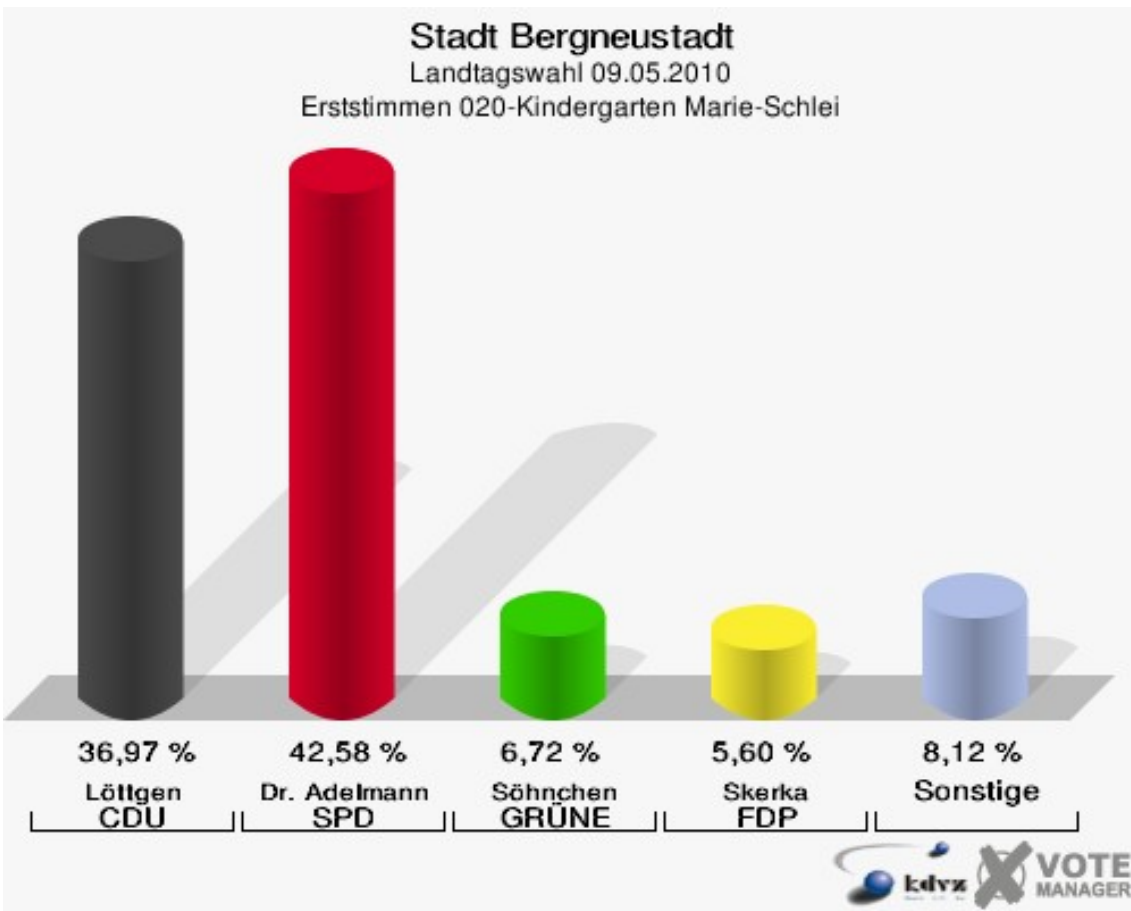


Stadt Bergneustadt
Landtagswahl 09.05.2010
Wahlbeteiligung 010-Autohaus Ford Weil

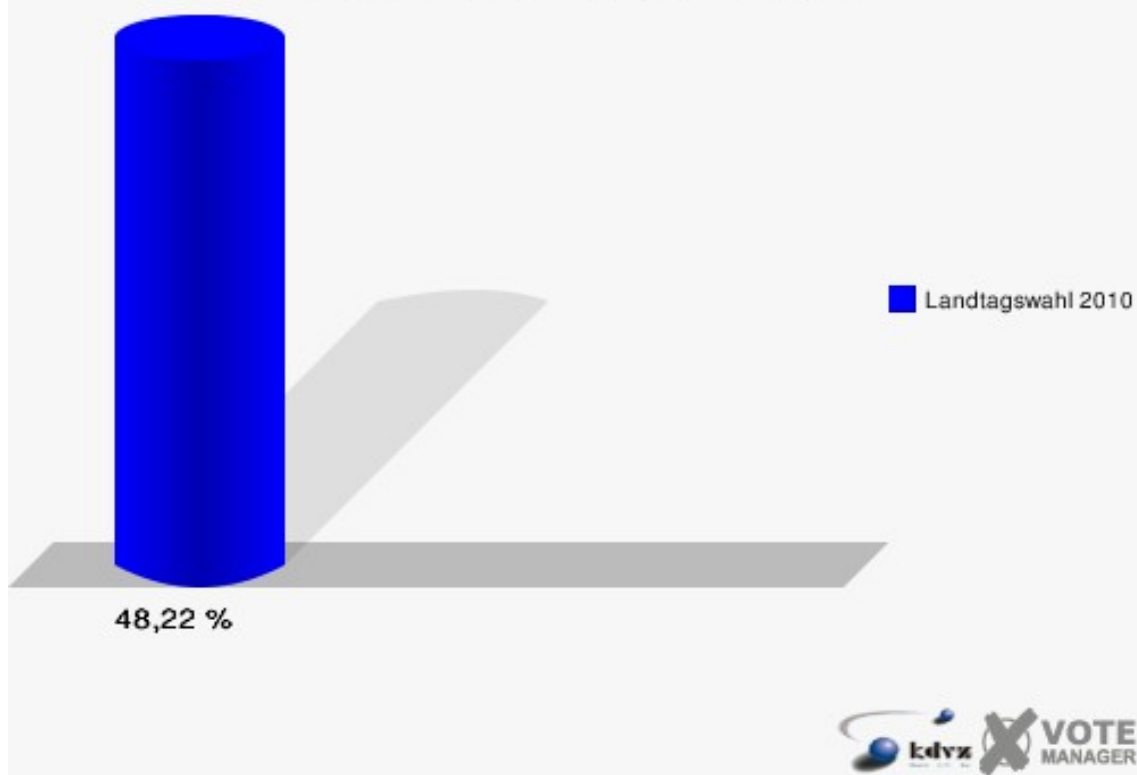


020-Kindergarten Marie-Schlei

	Erststimmen		Zweitstimmen	
Wahlberechtigte	757		757	
Wähler/innen	365	48,22 %	365	48,22 %
ungültige Stimmen	8	2,19 %	7	1,92 %
gültige Stimmen	357	97,81 %	358	98,08 %
Löttgen, CDU	132	36,97 %	110	30,73 %
Dr. Adelman, SPD	152	42,58 %	129	36,03 %
Söhnchen, GRÜNE	24	6,72 %	31	8,66 %
Skerka, FDP	20	5,60 %	36	10,06 %
NPD	---	---	4	1,12 %
Mohr-Simeonidis, DIE LINKE	17	4,76 %	19	5,31 %
REP	---	---	1	0,28 %
ÖDP	---	---	0	0,00 %
BÜSO	---	---	1	0,28 %
PBC	---	---	0	0,00 %
Die Tierschutzpartei	---	---	3	0,84 %
FAMILIE	---	---	1	0,28 %
Die PARTEI	---	---	0	0,00 %
ZENTRUM	---	---	0	0,00 %
BGD	---	---	0	0,00 %
AUF	---	---	0	0,00 %
PIRATEN	---	---	3	0,84 %
ddp	---	---	0	0,00 %
Freie Union	---	---	0	0,00 %
RENTNER	---	---	1	0,28 %
Vogt, pro NRW	12	3,36 %	16	4,47 %
DIE VIOLETTEN	---	---	0	0,00 %
BIG	---	---	3	0,84 %
Volksabstimmung	---	---	0	0,00 %
FBI/ Freie Wähler	---	---	0	0,00 %



Stadt Bergneustadt
Landtagswahl 09.05.2010
Wahlbeteiligung 020-Kindergarten Marie-Schlei



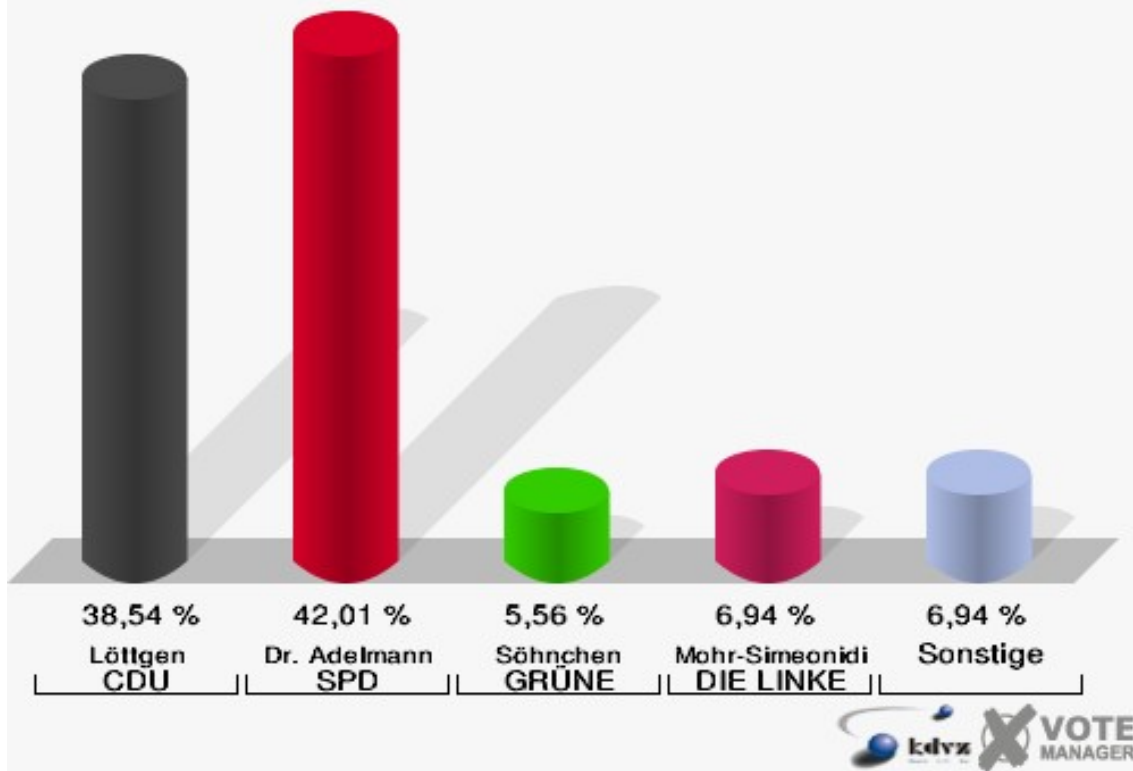
030-Rathaus

	Erststimmen		Zweitstimmen	
Wahlberechtigte	735		735	
Wähler/innen	295	40,14 %	295	40,14 %
ungültige Stimmen	7	2,37 %	10	3,39 %
gültige Stimmen	288	97,63 %	285	96,61 %
Löttgen, CDU	111	38,54 %	98	34,39 %
Dr. Adelman, SPD	121	42,01 %	89	31,23 %
Söhnchen, GRÜNE	16	5,56 %	29	10,18 %
Skerka, FDP	10	3,47 %	18	6,32 %
NPD	---	---	1	0,35 %
Mohr-Simeonidis, DIE LINKE	20	6,94 %	25	8,77 %
REP	---	---	0	0,00 %
ÖDP	---	---	0	0,00 %
BÜSO	---	---	0	0,00 %
PBC	---	---	1	0,35 %
Die Tierschutzpartei	---	---	4	1,40 %
FAMILIE	---	---	0	0,00 %
Die PARTEI	---	---	0	0,00 %
ZENTRUM	---	---	0	0,00 %
BGD	---	---	0	0,00 %
AUF	---	---	1	0,35 %
PIRATEN	---	---	0	0,00 %
ddp	---	---	0	0,00 %
Freie Union	---	---	0	0,00 %
RENTNER	---	---	1	0,35 %
Vogt, pro NRW	10	3,47 %	12	4,21 %
DIE VIOLETTEN	---	---	0	0,00 %
BIG	---	---	6	2,11 %
Volksabstimmung	---	---	0	0,00 %
FBI/ Freie Wähler	---	---	0	0,00 %

Stadt Bergneustadt

Landtagswahl 09.05.2010

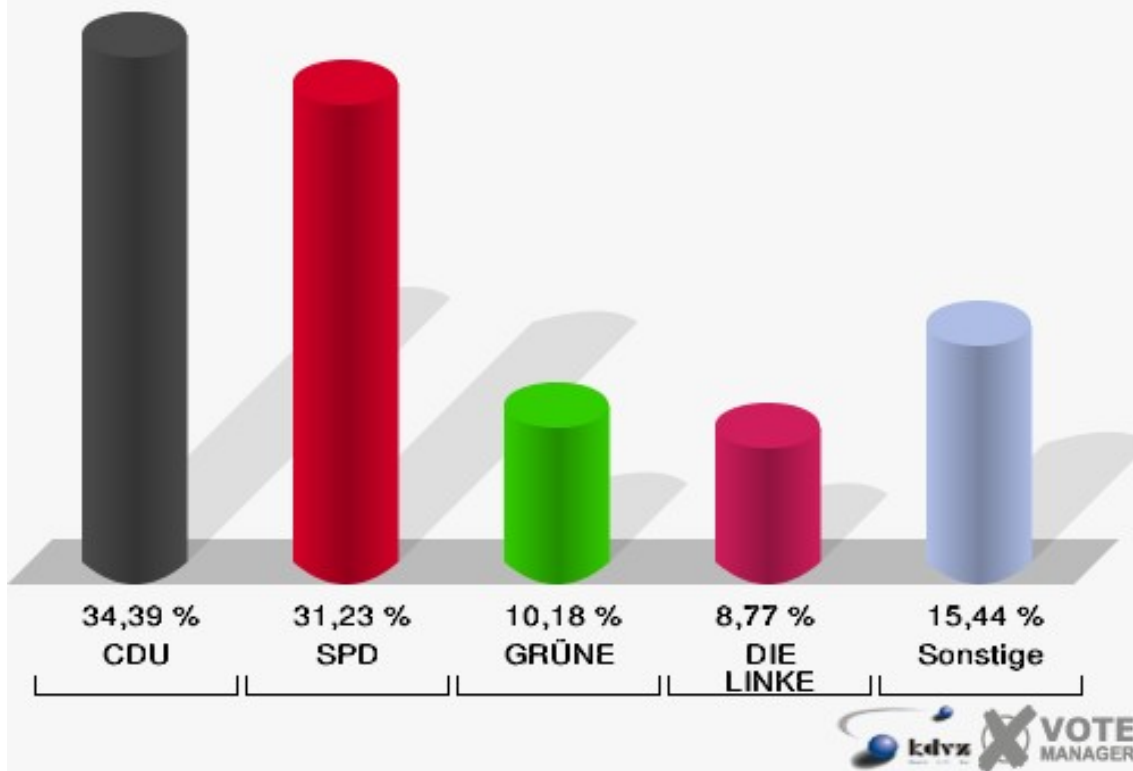
Erststimmen 030-Rathaus



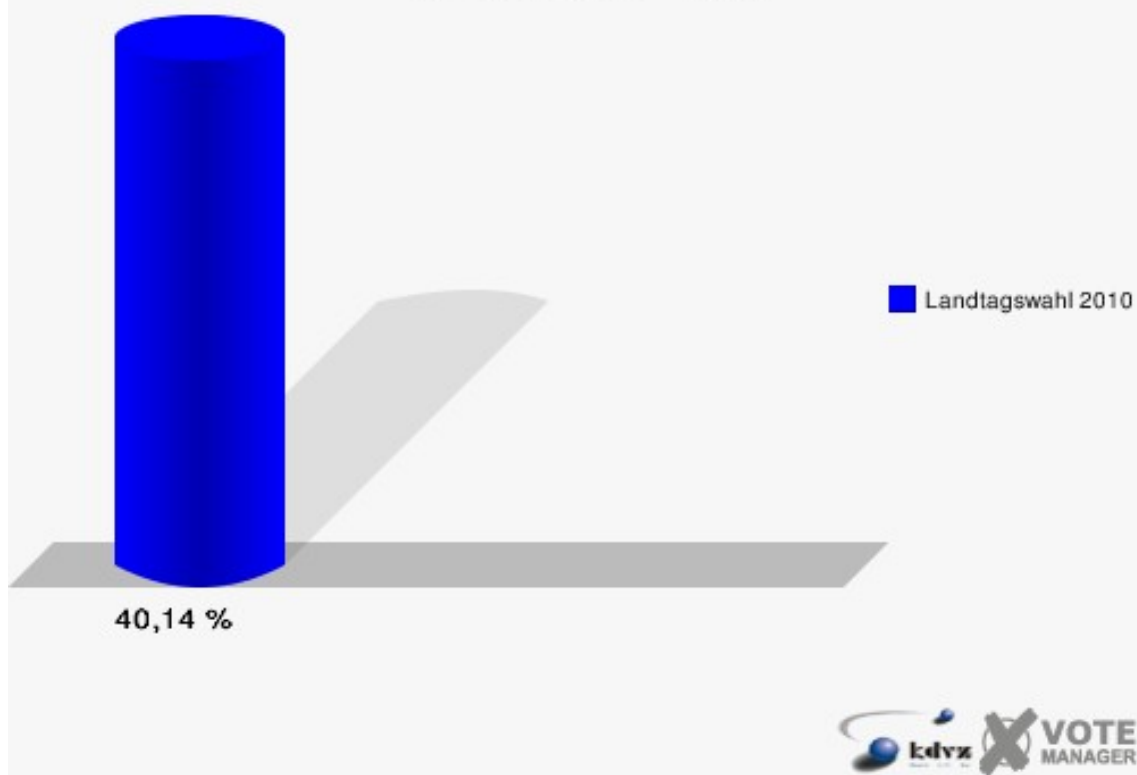
Stadt Bergneustadt

Landtagswahl 09.05.2010

Zweitstimmen 030-Rathaus



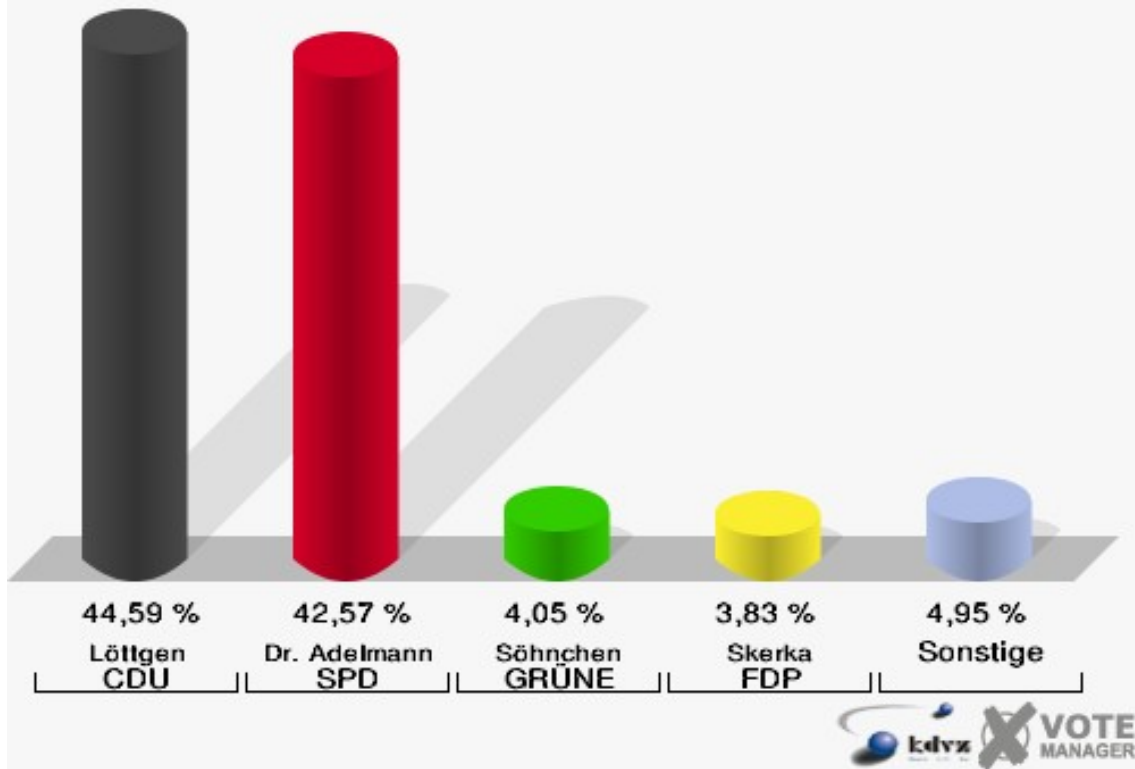
Stadt Bergneustadt
Landtagswahl 09.05.2010
Wahlbeteiligung 030-Rathaus



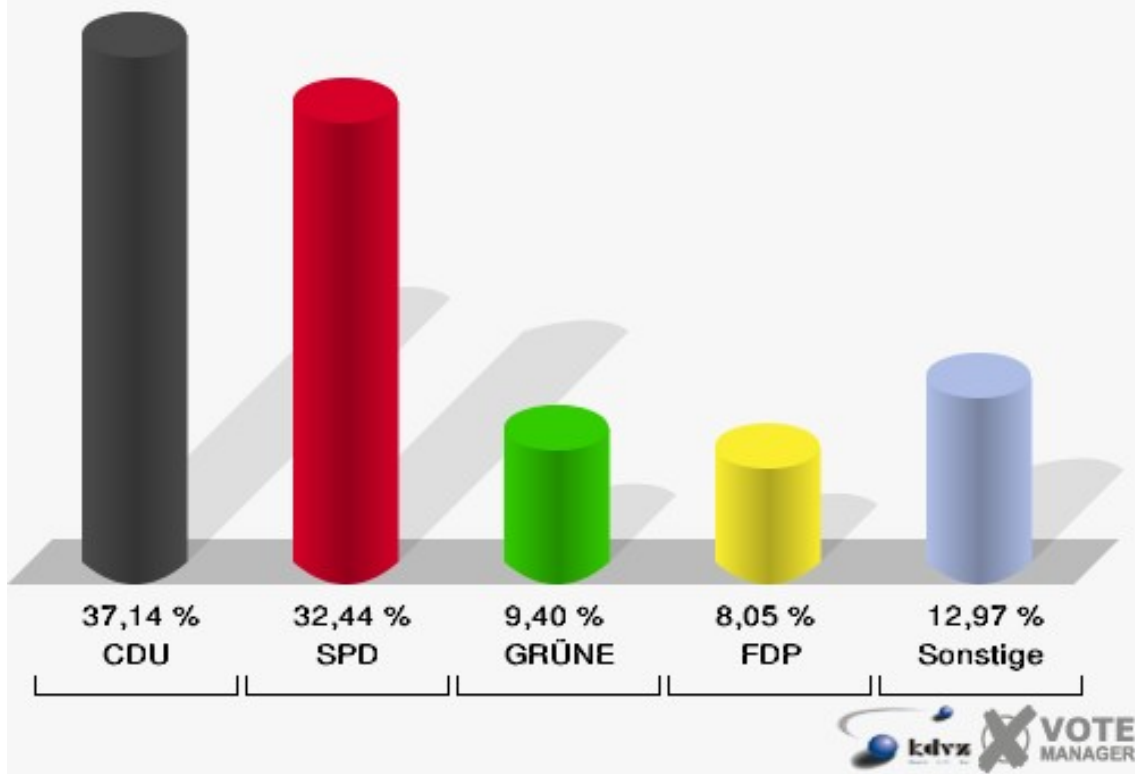
040-Ev. Altenheim

	Erststimmen		Zweitstimmen	
Wahlberechtigte	862		862	
Wähler/innen	461	53,48 %	461	53,48 %
ungültige Stimmen	17	3,69 %	14	3,04 %
gültige Stimmen	444	96,31 %	447	96,96 %
Löttgen, CDU	198	44,59 %	166	37,14 %
Dr. Adelman, SPD	189	42,57 %	145	32,44 %
Söhnchen, GRÜNE	18	4,05 %	42	9,40 %
Skerka, FDP	17	3,83 %	36	8,05 %
NPD	---	---	2	0,45 %
Mohr-Simeonidis, DIE LINKE	16	3,60 %	24	5,37 %
REP	---	---	1	0,22 %
ÖDP	---	---	0	0,00 %
BÜSO	---	---	0	0,00 %
PBC	---	---	6	1,34 %
Die Tierschutzpartei	---	---	4	0,89 %
FAMILIE	---	---	2	0,45 %
Die PARTEI	---	---	0	0,00 %
ZENTRUM	---	---	1	0,22 %
BGD	---	---	0	0,00 %
AUF	---	---	0	0,00 %
PIRATEN	---	---	7	1,57 %
ddp	---	---	0	0,00 %
Freie Union	---	---	0	0,00 %
RENTNER	---	---	0	0,00 %
Vogt, pro NRW	6	1,35 %	7	1,57 %
DIE VIOLETTEN	---	---	0	0,00 %
BIG	---	---	3	0,67 %
Volksabstimmung	---	---	1	0,22 %
FBI/ Freie Wähler	---	---	0	0,00 %

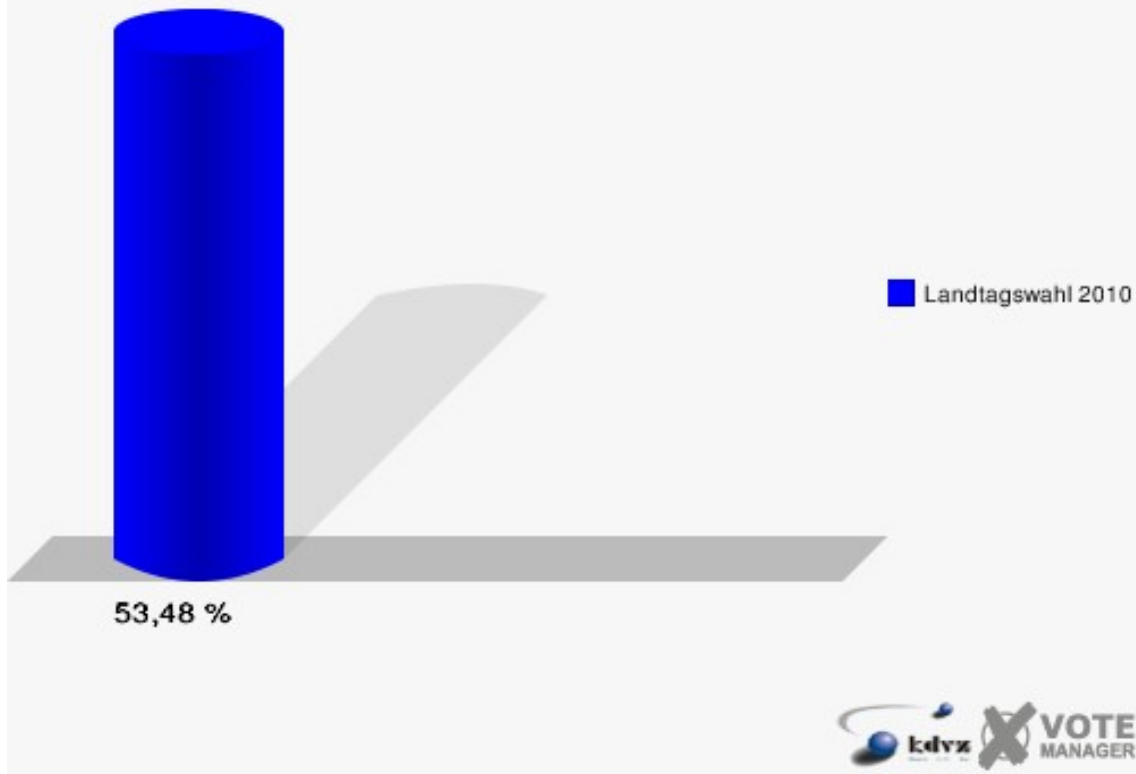
Stadt Bergneustadt
Landtagswahl 09.05.2010
Erststimmen 040-Ev. Altenheim



Stadt Bergneustadt
Landtagswahl 09.05.2010
Zweitstimmen 040-Ev. Altenheim



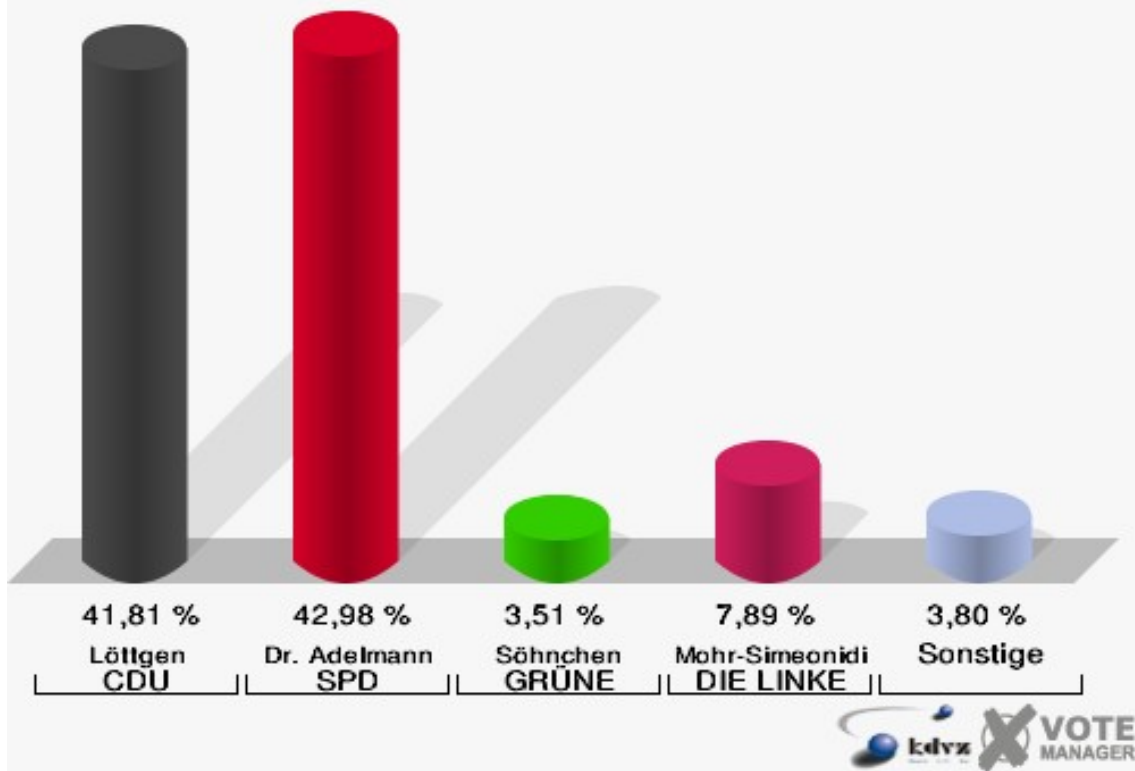
Stadt Bergneustadt
Landtagswahl 09.05.2010
Wahlbeteiligung 040-Ev. Altenheim



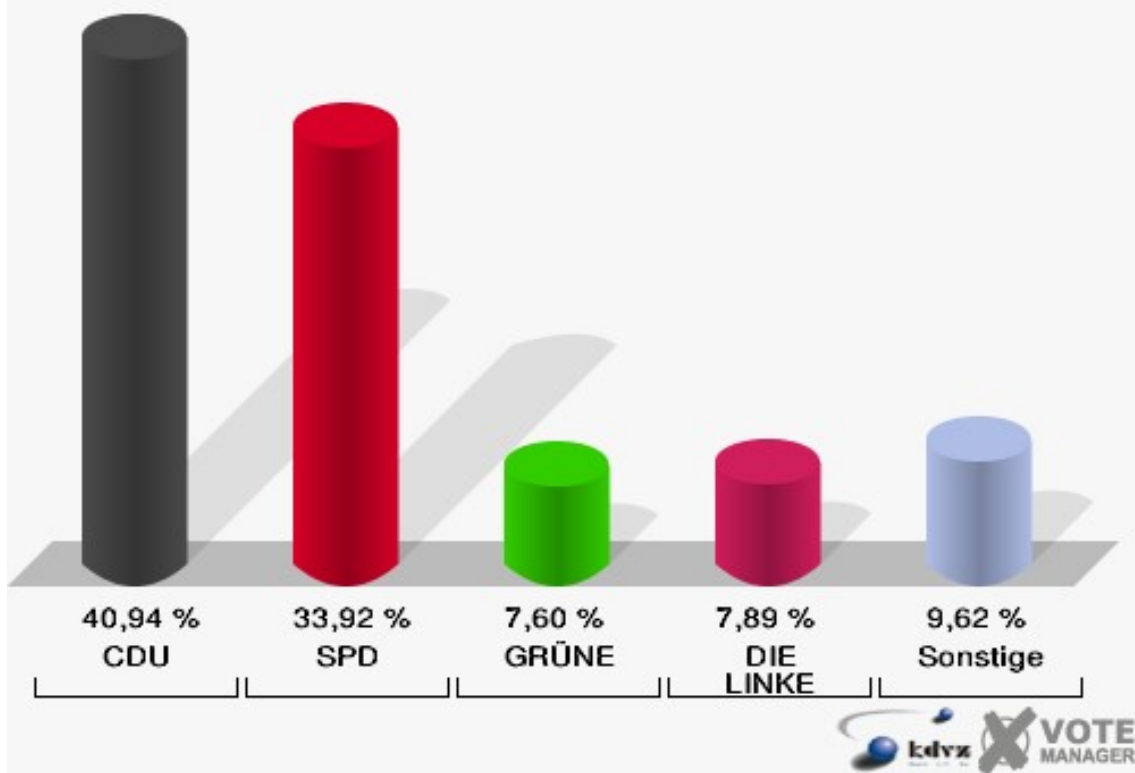
050-Ev. Kindergarten

	Erststimmen		Zweitstimmen	
Wahlberechtigte	788		788	
Wähler/innen	349	44,29 %	349	44,29 %
ungültige Stimmen	7	2,01 %	7	2,01 %
gültige Stimmen	342	97,99 %	342	97,99 %
Löttgen, CDU	143	41,81 %	140	40,94 %
Dr. Adelman, SPD	147	42,98 %	116	33,92 %
Söhnchen, GRÜNE	12	3,51 %	26	7,60 %
Skerka, FDP	6	1,75 %	13	3,80 %
NPD	---	---	2	0,58 %
Mohr-Simeonidis, DIE LINKE	27	7,89 %	27	7,89 %
REP	---	---	2	0,58 %
ÖDP	---	---	0	0,00 %
BÜSO	---	---	0	0,00 %
PBC	---	---	1	0,29 %
Die Tierschutzpartei	---	---	1	0,29 %
FAMILIE	---	---	1	0,29 %
Die PARTEI	---	---	0	0,00 %
ZENTRUM	---	---	0	0,00 %
BGD	---	---	0	0,00 %
AUF	---	---	0	0,00 %
PIRATEN	---	---	1	0,29 %
ddp	---	---	0	0,00 %
Freie Union	---	---	0	0,00 %
RENTNER	---	---	1	0,29 %
Vogt, pro NRW	7	2,05 %	8	2,34 %
DIE VIOLETTEN	---	---	0	0,00 %
BIG	---	---	2	0,58 %
Volksabstimmung	---	---	1	0,29 %
FBI/ Freie Wähler	---	---	0	0,00 %

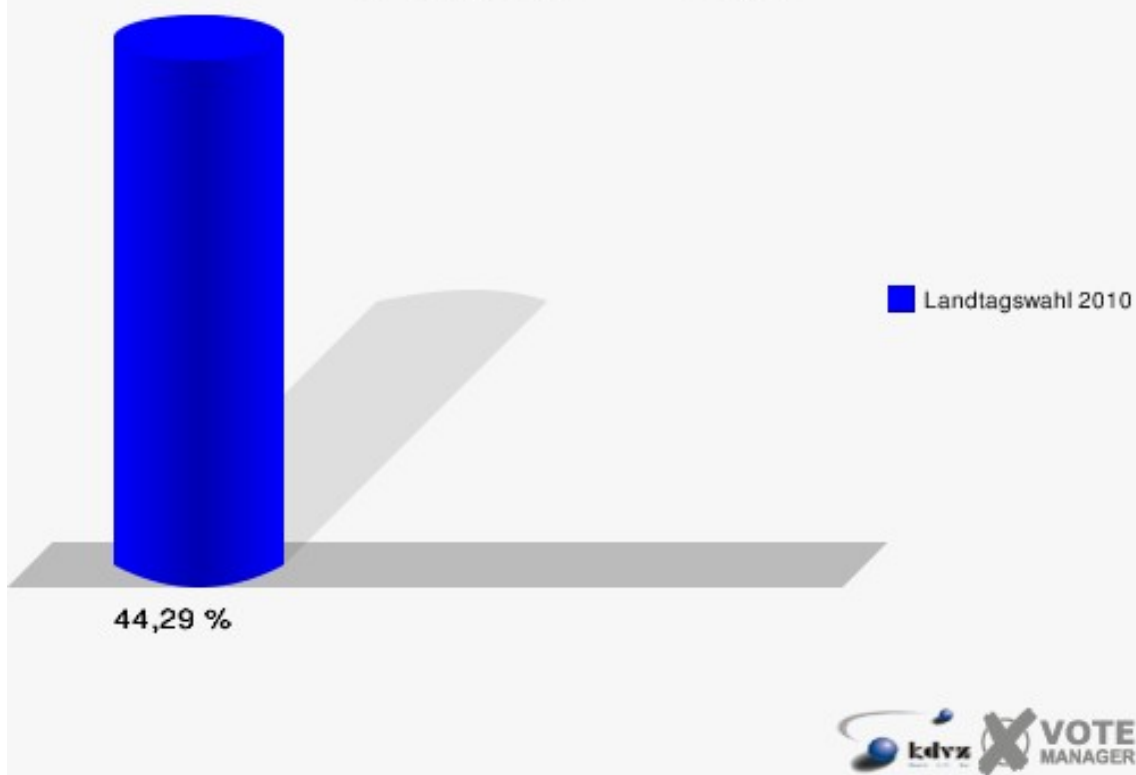
Stadt Bergneustadt
Landtagswahl 09.05.2010
Erststimmen 050-Ev. Kindergarten



Stadt Bergneustadt
Landtagswahl 09.05.2010
Zweitstimmen 050-Ev. Kindergarten



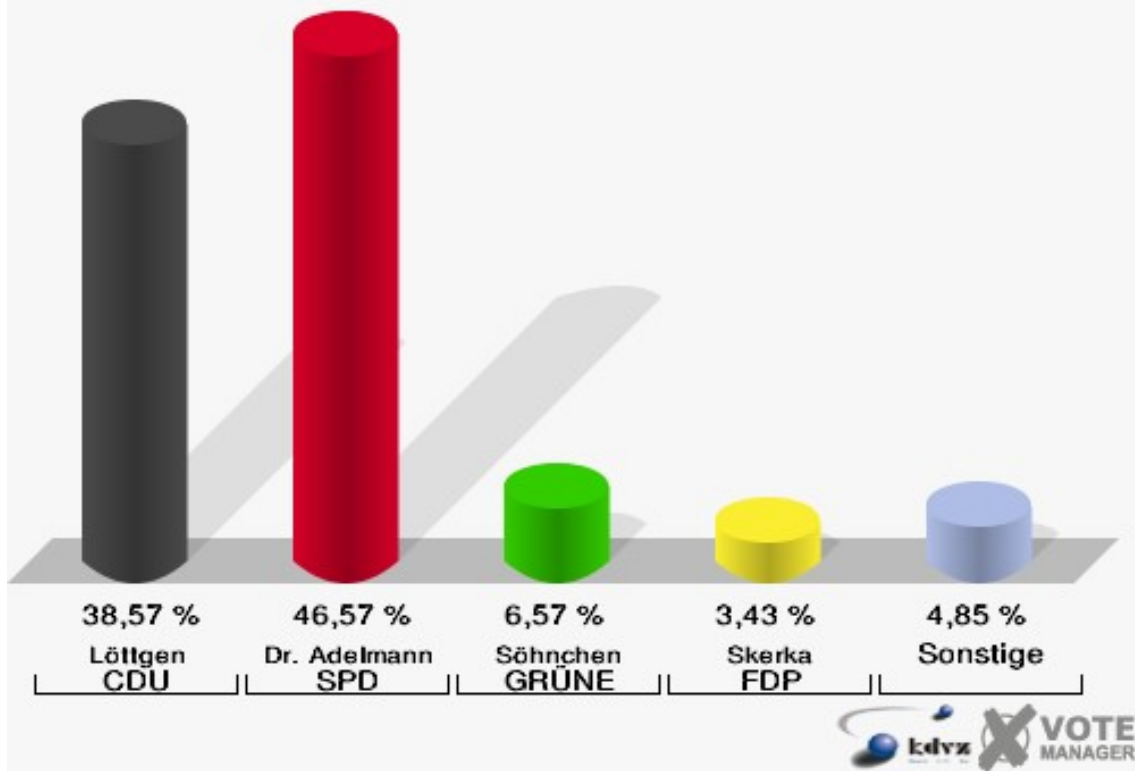
Stadt Bergneustadt
Landtagswahl 09.05.2010
Wahlbeteiligung 050-Ev. Kindergarten



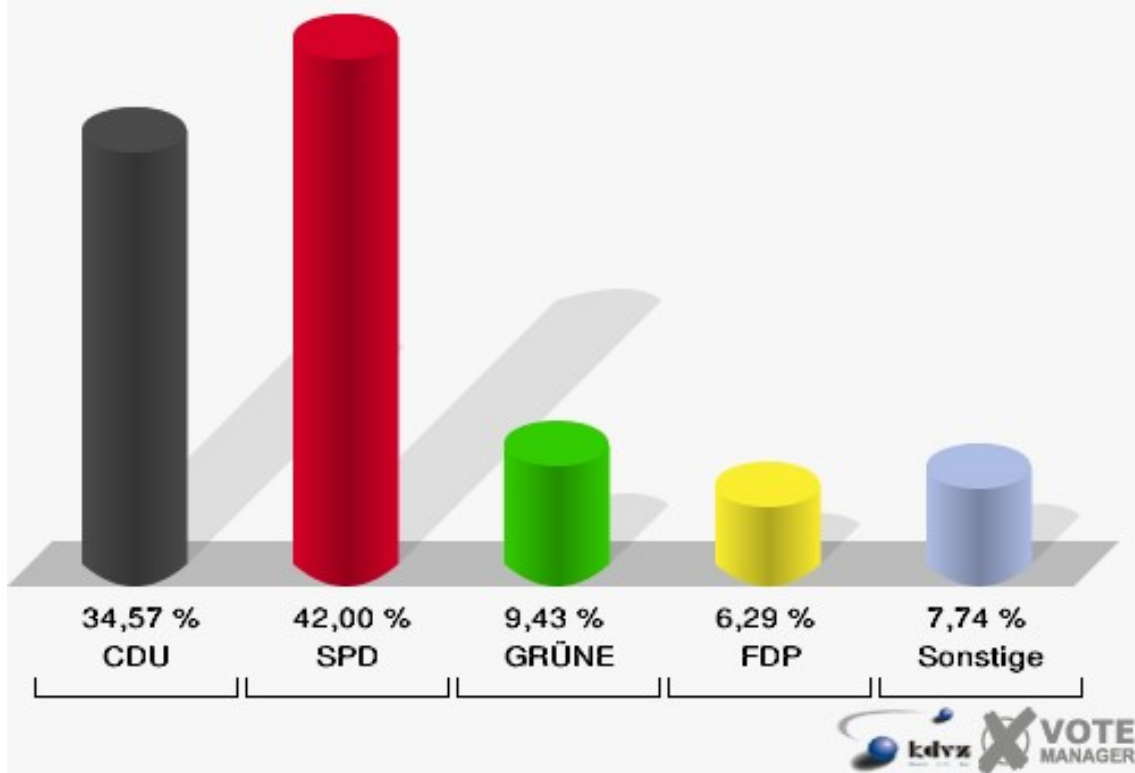
060-Haus Phönix

	Erststimmen		Zweitstimmen	
Wahlberechtigte	763		763	
Wähler/innen	359	47,05 %	359	47,05 %
ungültige Stimmen	9	2,51 %	9	2,51 %
gültige Stimmen	350	97,49 %	350	97,49 %
Löttgen, CDU	135	38,57 %	121	34,57 %
Dr. Adelman, SPD	163	46,57 %	147	42,00 %
Söhnchen, GRÜNE	23	6,57 %	33	9,43 %
Skerka, FDP	12	3,43 %	22	6,29 %
NPD	---	---	1	0,29 %
Mohr-Simeonidis, DIE LINKE	11	3,14 %	12	3,43 %
REP	---	---	1	0,29 %
ÖDP	---	---	0	0,00 %
BÜSO	---	---	0	0,00 %
PBC	---	---	0	0,00 %
Die Tierschutzpartei	---	---	1	0,29 %
FAMILIE	---	---	0	0,00 %
Die PARTEI	---	---	0	0,00 %
ZENTRUM	---	---	1	0,29 %
BGD	---	---	0	0,00 %
AUF	---	---	0	0,00 %
PIRATEN	---	---	2	0,57 %
ddp	---	---	0	0,00 %
Freie Union	---	---	0	0,00 %
RENTNER	---	---	0	0,00 %
Vogt, pro NRW	6	1,71 %	8	2,29 %
DIE VIOLETTEN	---	---	0	0,00 %
BIG	---	---	1	0,29 %
Volksabstimmung	---	---	0	0,00 %
FBI/ Freie Wähler	---	---	0	0,00 %

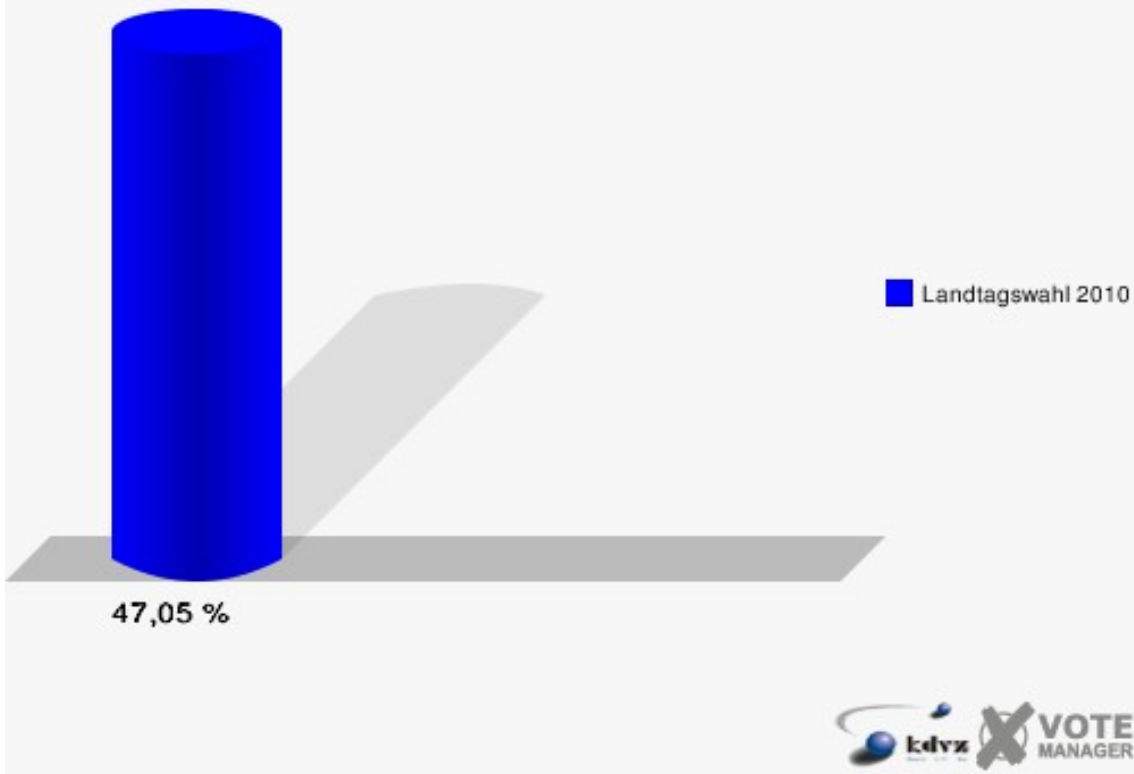
Stadt Bergneustadt
Landtagswahl 09.05.2010
Erststimmen 060-Haus Phönix



Stadt Bergneustadt
Landtagswahl 09.05.2010
Zweitstimmen 060-Haus Phönix



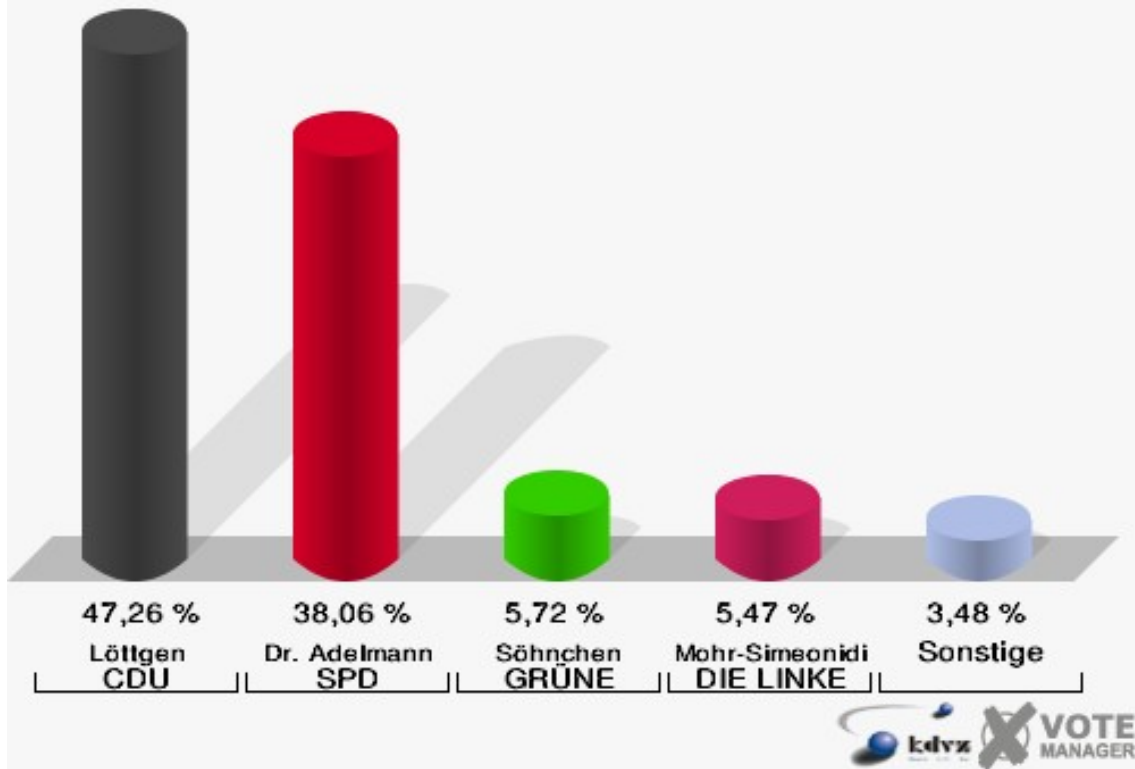
Stadt Bergneustadt
Landtagswahl 09.05.2010
Wahlbeteiligung 060-Haus Phönix



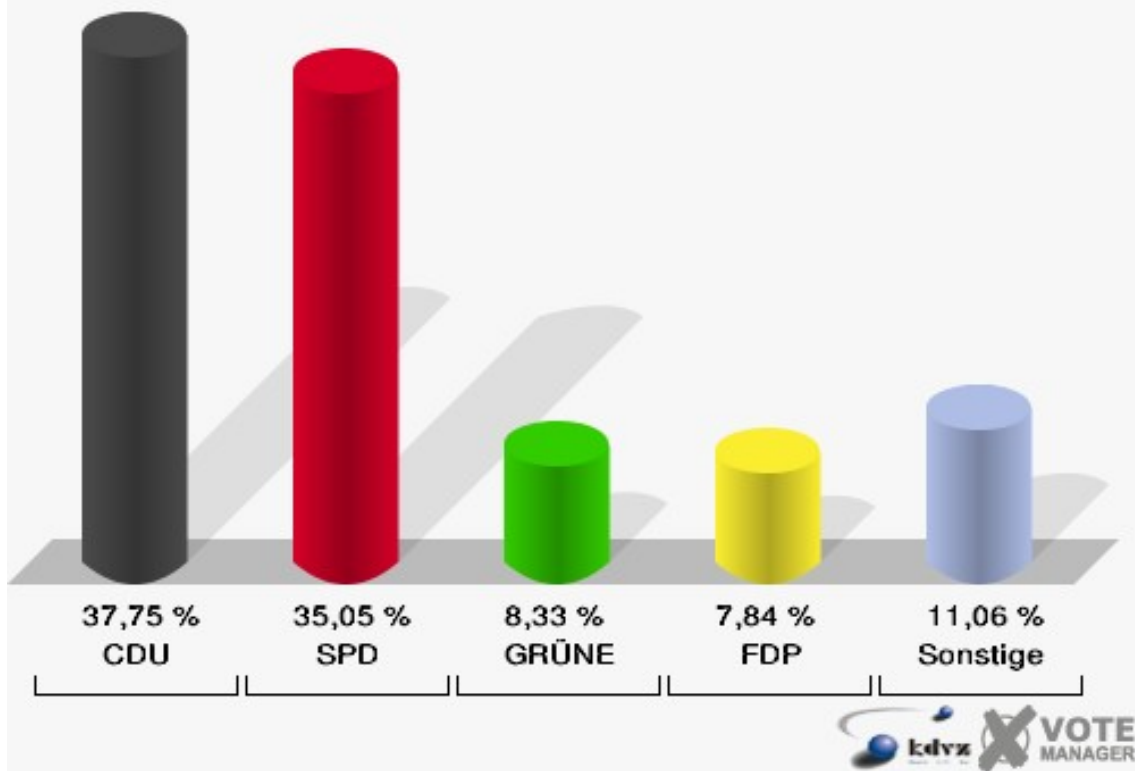
070-Realschule

	Erststimmen		Zweitstimmen	
Wahlberechtigte	812		812	
Wähler/innen	416	51,23 %	416	51,23 %
ungültige Stimmen	14	3,37 %	8	1,92 %
gültige Stimmen	402	96,63 %	408	98,08 %
Löttgen, CDU	190	47,26 %	154	37,75 %
Dr. Adelman, SPD	153	38,06 %	143	35,05 %
Söhnchen, GRÜNE	23	5,72 %	34	8,33 %
Skerka, FDP	8	1,99 %	32	7,84 %
NPD	---	---	3	0,74 %
Mohr-Simeonidis, DIE LINKE	22	5,47 %	23	5,64 %
REP	---	---	2	0,49 %
ÖDP	---	---	1	0,25 %
BÜSO	---	---	0	0,00 %
PBC	---	---	0	0,00 %
Die Tierschutzpartei	---	---	0	0,00 %
FAMILIE	---	---	2	0,49 %
Die PARTEI	---	---	0	0,00 %
ZENTRUM	---	---	0	0,00 %
BGD	---	---	0	0,00 %
AUF	---	---	0	0,00 %
PIRATEN	---	---	1	0,25 %
ddp	---	---	0	0,00 %
Freie Union	---	---	0	0,00 %
RENTNER	---	---	1	0,25 %
Vogt, pro NRW	6	1,49 %	8	1,96 %
DIE VIOLETTEN	---	---	0	0,00 %
BIG	---	---	3	0,74 %
Volksabstimmung	---	---	0	0,00 %
FBI/ Freie Wähler	---	---	1	0,25 %

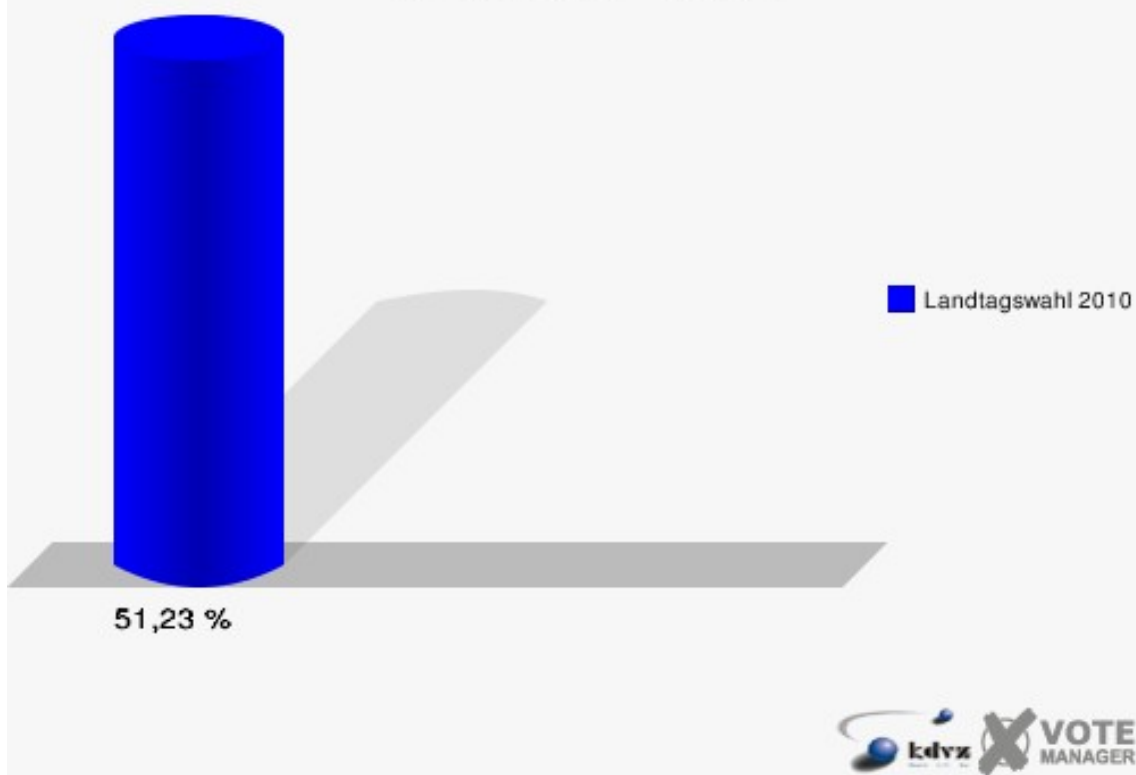
Stadt Bergneustadt
Landtagswahl 09.05.2010
Erststimmen 070-Realschule



Stadt Bergneustadt
Landtagswahl 09.05.2010
Zweitstimmen 070-Realschule



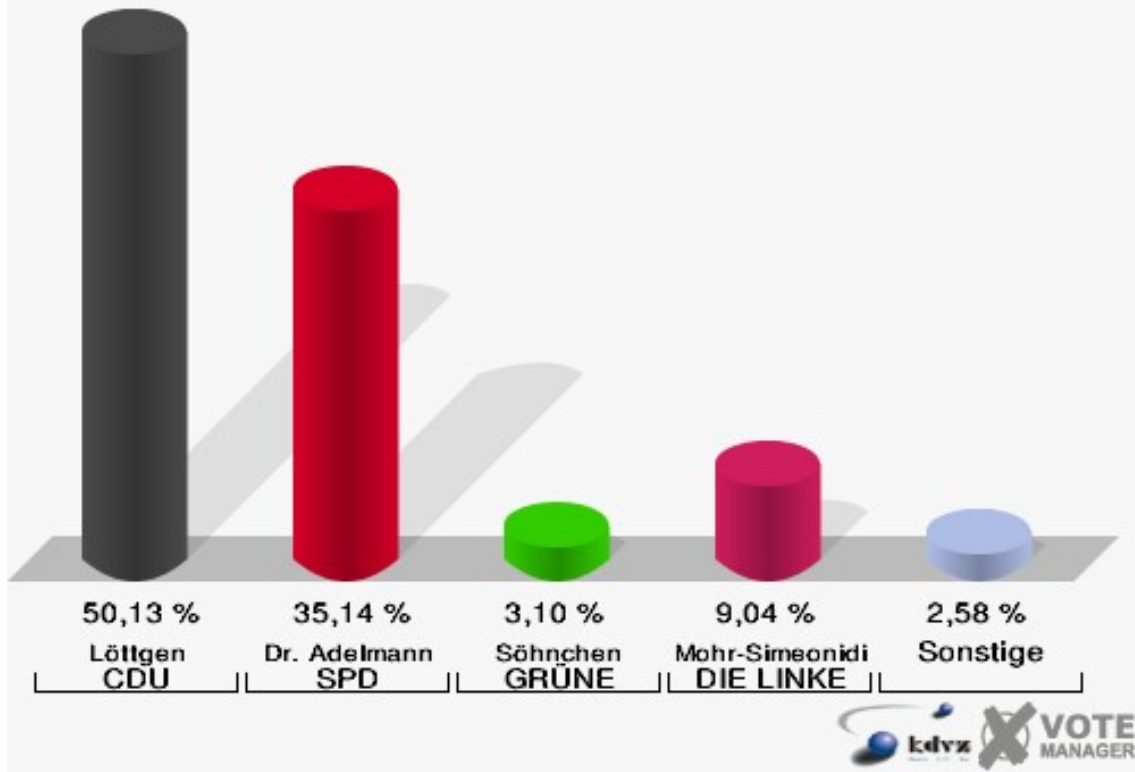
Stadt Bergneustadt
Landtagswahl 09.05.2010
Wahlbeteiligung 070-Realschule



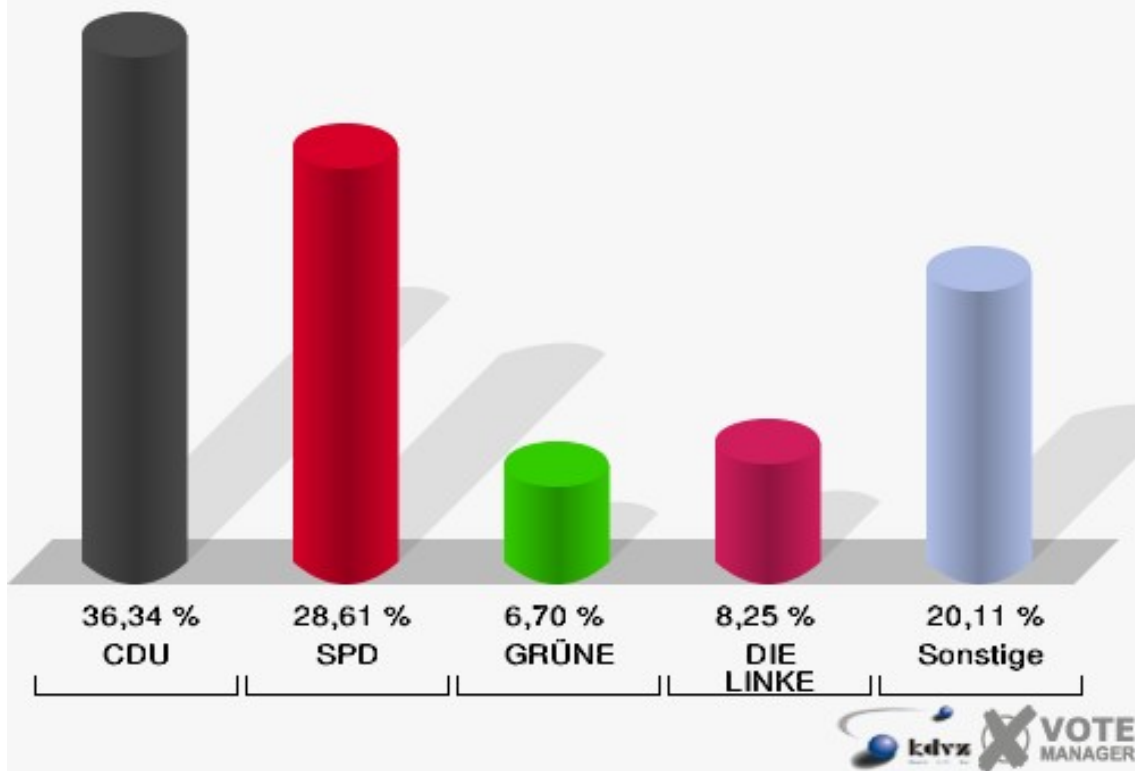
080-Clubraum am Freibad

	Erststimmen		Zweitstimmen	
Wahlberechtigte	829		829	
Wähler/innen	391	47,17 %	391	47,17 %
ungültige Stimmen	4	1,02 %	3	0,77 %
gültige Stimmen	387	98,98 %	388	99,23 %
Löttgen, CDU	194	50,13 %	141	36,34 %
Dr. Adelman, SPD	136	35,14 %	111	28,61 %
Söhnchen, GRÜNE	12	3,10 %	26	6,70 %
Skerka, FDP	5	1,29 %	22	5,67 %
NPD	---	---	1	0,26 %
Mohr-Simeonidis, DIE LINKE	35	9,04 %	32	8,25 %
REP	---	---	0	0,00 %
ÖDP	---	---	10	2,58 %
BÜSO	---	---	0	0,00 %
PBC	---	---	7	1,80 %
Die Tierschutzpartei	---	---	3	0,77 %
FAMILIE	---	---	5	1,29 %
Die PARTEI	---	---	0	0,00 %
ZENTRUM	---	---	1	0,26 %
BGD	---	---	0	0,00 %
AUF	---	---	12	3,09 %
PIRATEN	---	---	5	1,29 %
ddp	---	---	0	0,00 %
Freie Union	---	---	0	0,00 %
RENTNER	---	---	2	0,52 %
Vogt, pro NRW	5	1,29 %	9	2,32 %
DIE VIOLETTEN	---	---	0	0,00 %
BIG	---	---	1	0,26 %
Volksabstimmung	---	---	0	0,00 %
FBI/ Freie Wähler	---	---	0	0,00 %

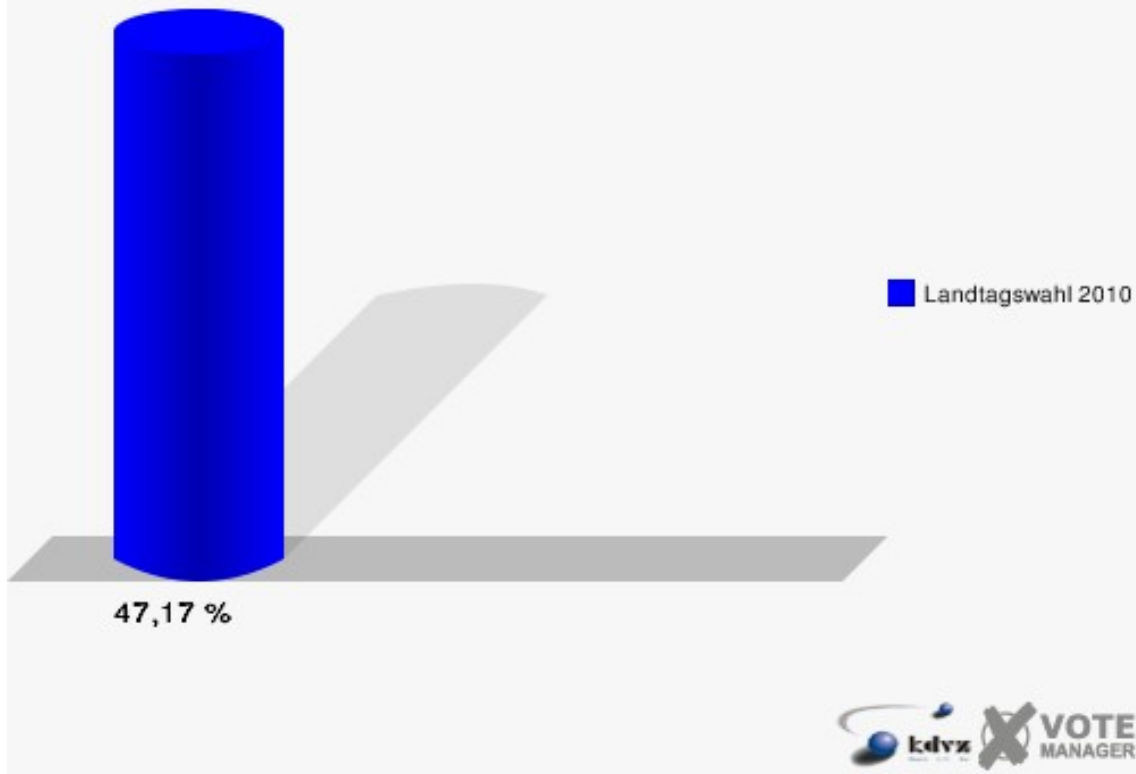
Stadt Bergneustadt
Landtagswahl 09.05.2010
Erststimmen 080-Clubraum am Freibad



Stadt Bergneustadt
Landtagswahl 09.05.2010
Zweitstimmen 080-Clubraum am Freibad

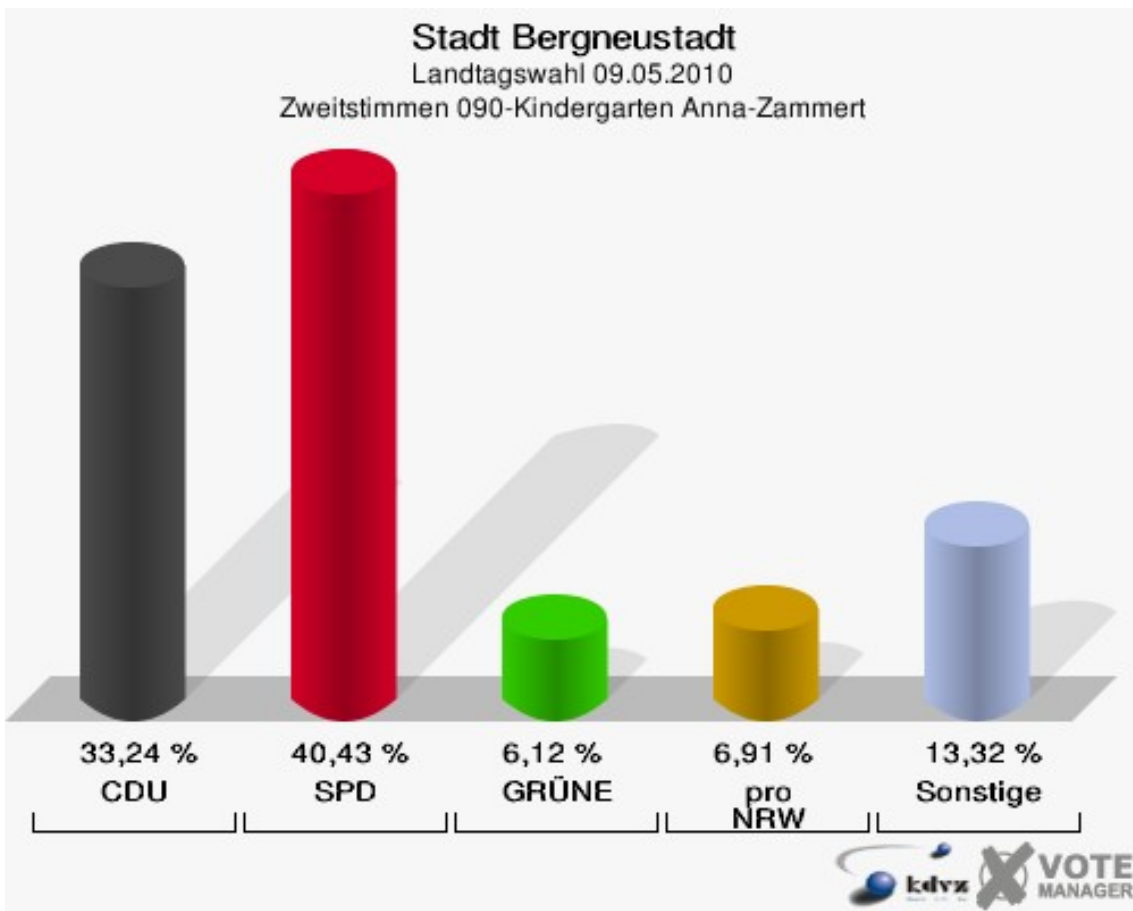
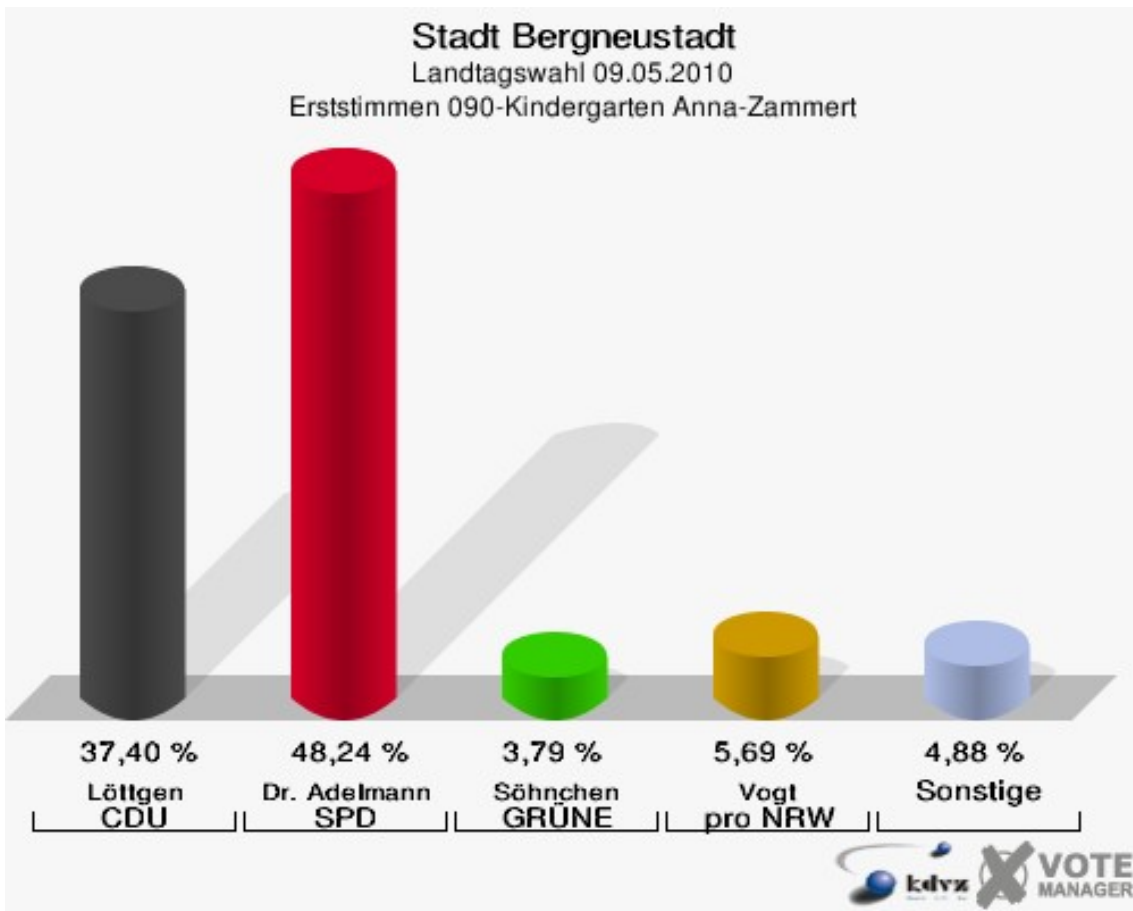


Stadt Bergneustadt
Landtagswahl 09.05.2010
Wahlbeteiligung 080-Clubraum am Freibad

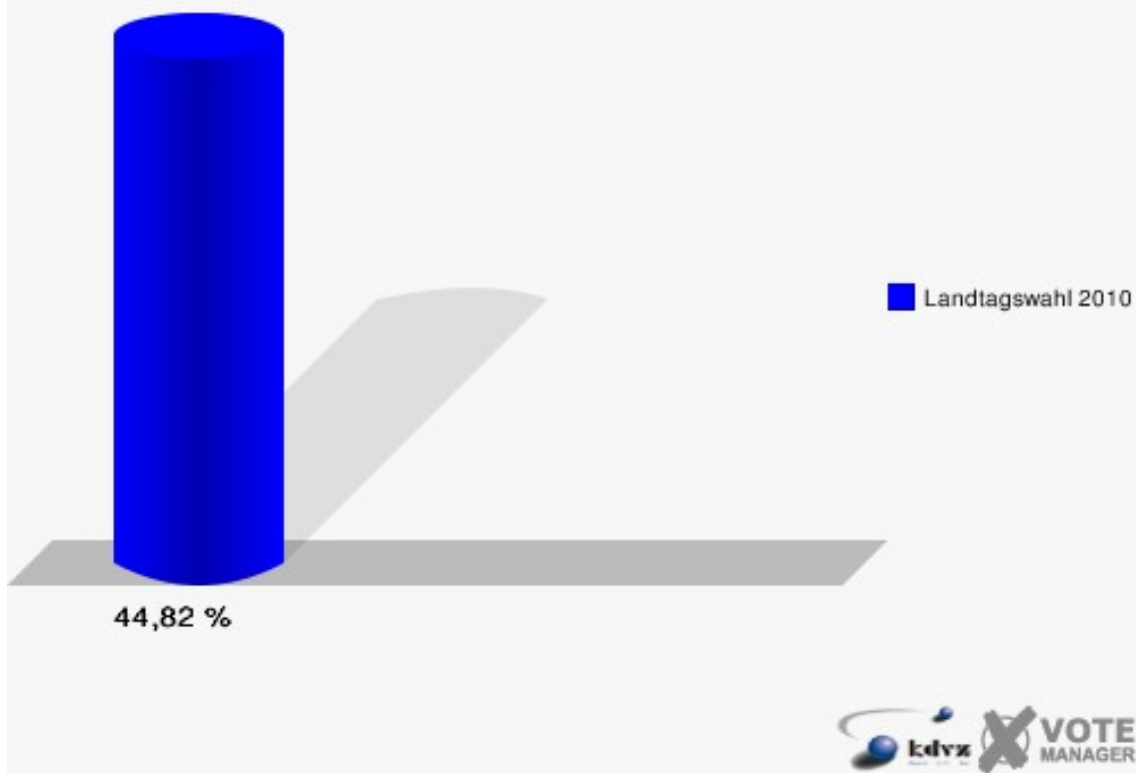


090-Kindergarten Anna-Zammert

	Erststimmen		Zweitstimmen	
Wahlberechtigte	850		850	
Wähler/innen	381	44,82 %	381	44,82 %
ungültige Stimmen	12	3,15 %	5	1,31 %
gültige Stimmen	369	96,85 %	376	98,69 %
Löttgen, CDU	138	37,40 %	125	33,24 %
Dr. Adelman, SPD	178	48,24 %	152	40,43 %
Söhnchen, GRÜNE	14	3,79 %	23	6,12 %
Skerka, FDP	6	1,63 %	10	2,66 %
NPD	---	---	3	0,80 %
Mohr-Simeonidis, DIE LINKE	12	3,25 %	16	4,26 %
REP	---	---	1	0,27 %
ÖDP	---	---	0	0,00 %
BÜSO	---	---	0	0,00 %
PBC	---	---	3	0,80 %
Die Tierschutzpartei	---	---	1	0,27 %
FAMILIE	---	---	3	0,80 %
Die PARTEI	---	---	0	0,00 %
ZENTRUM	---	---	0	0,00 %
BGD	---	---	0	0,00 %
AUF	---	---	1	0,27 %
PIRATEN	---	---	3	0,80 %
ddp	---	---	0	0,00 %
Freie Union	---	---	0	0,00 %
RENTNER	---	---	4	1,06 %
Vogt, pro NRW	21	5,69 %	26	6,91 %
DIE VIOLETTEN	---	---	2	0,53 %
BIG	---	---	2	0,53 %
Volksabstimmung	---	---	1	0,27 %
FBI/ Freie Wähler	---	---	0	0,00 %



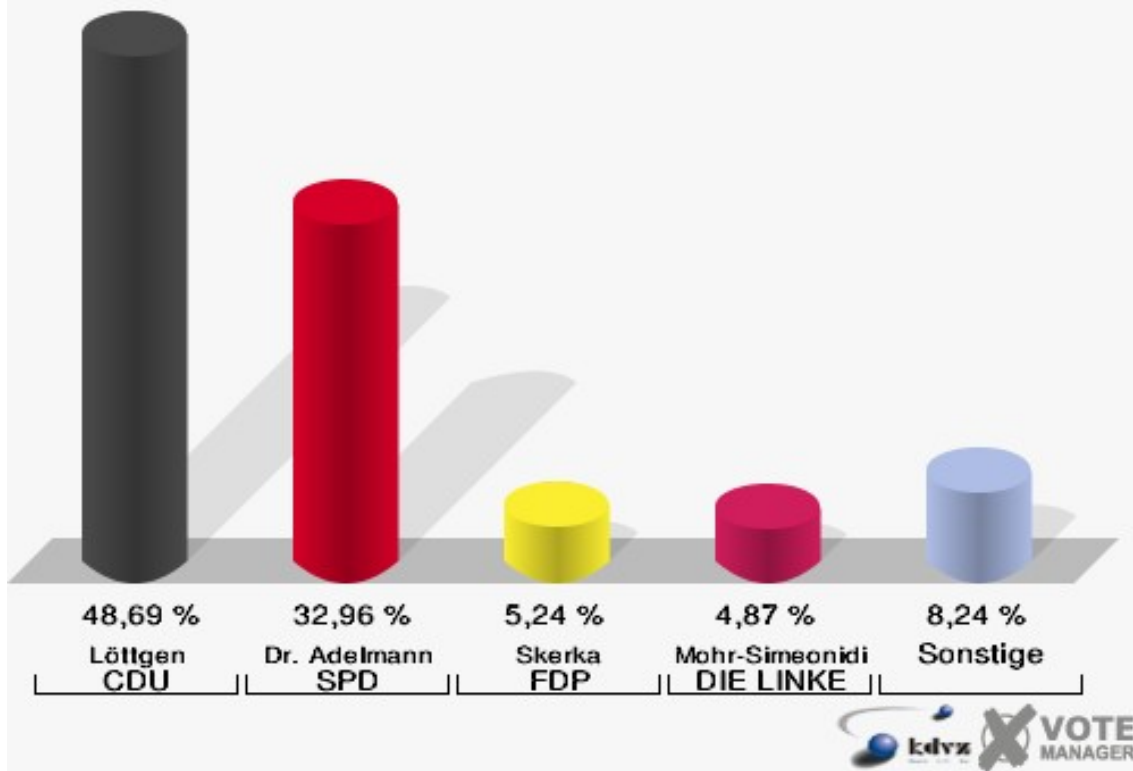
Stadt Bergneustadt
Landtagswahl 09.05.2010
Wahlbeteiligung 090-Kindergarten Anna-Zammert



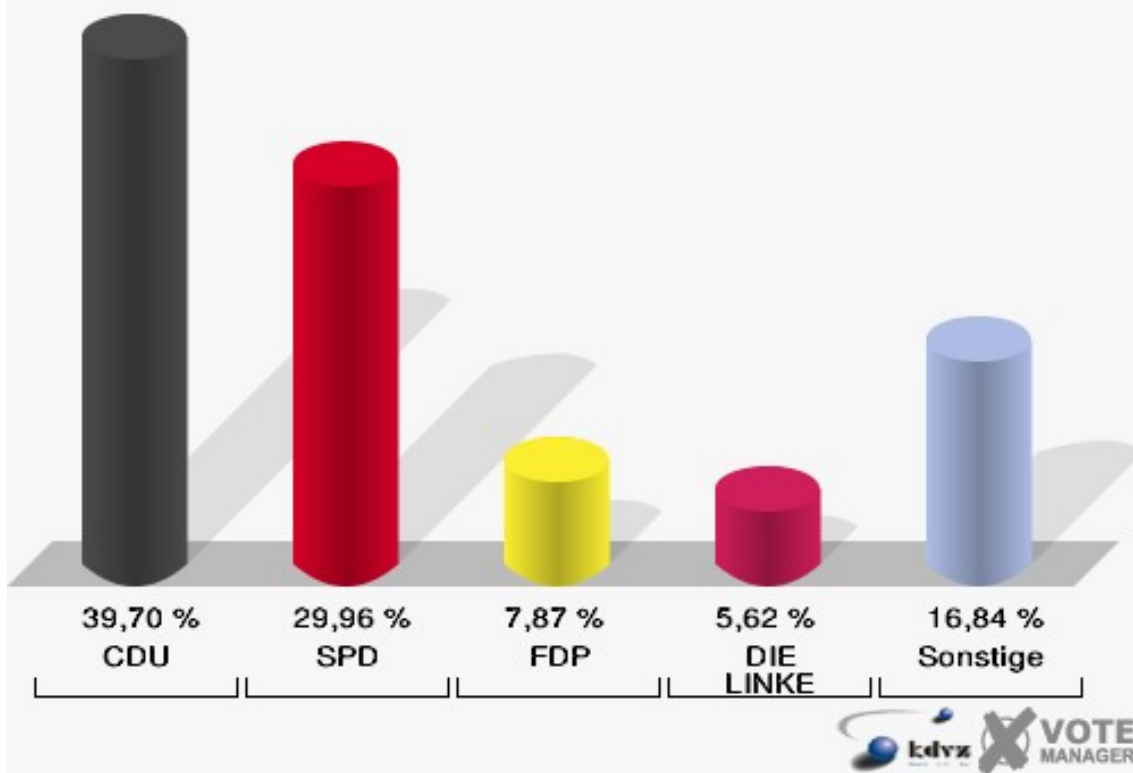
100-Begegnungsstätte

	Erststimmen		Zweitstimmen	
Wahlberechtigte	755		755	
Wähler/innen	281	37,22 %	281	37,22 %
ungültige Stimmen	14	4,98 %	14	4,98 %
gültige Stimmen	267	95,02 %	267	95,02 %
Löttgen, CDU	130	48,69 %	106	39,70 %
Dr. Adelman, SPD	88	32,96 %	80	29,96 %
Söhnchen, GRÜNE	11	4,12 %	12	4,49 %
Skerka, FDP	14	5,24 %	21	7,87 %
NPD	---	---	2	0,75 %
Mohr-Simeonidis, DIE LINKE	13	4,87 %	15	5,62 %
REP	---	---	0	0,00 %
ÖDP	---	---	0	0,00 %
BÜSO	---	---	0	0,00 %
PBC	---	---	1	0,37 %
Die Tierschutzpartei	---	---	3	1,12 %
FAMILIE	---	---	3	1,12 %
Die PARTEI	---	---	0	0,00 %
ZENTRUM	---	---	0	0,00 %
BGD	---	---	0	0,00 %
AUF	---	---	2	0,75 %
PIRATEN	---	---	4	1,50 %
ddp	---	---	0	0,00 %
Freie Union	---	---	0	0,00 %
RENTNER	---	---	0	0,00 %
Vogt, pro NRW	11	4,12 %	11	4,12 %
DIE VIOLETTEN	---	---	0	0,00 %
BIG	---	---	4	1,50 %
Volksabstimmung	---	---	3	1,12 %
FBI/ Freie Wähler	---	---	0	0,00 %

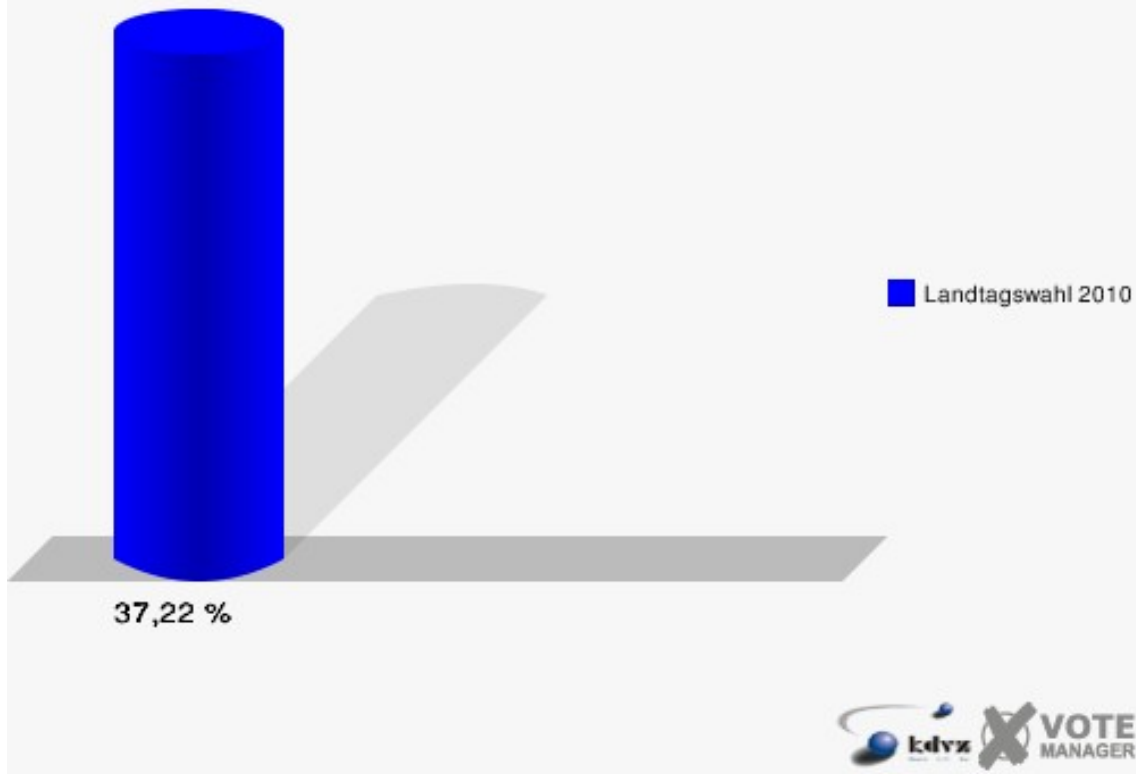
Stadt Bergneustadt
Landtagswahl 09.05.2010
Erststimmen 100-Begegnungsstätte



Stadt Bergneustadt
Landtagswahl 09.05.2010
Zweitstimmen 100-Begegnungsstätte

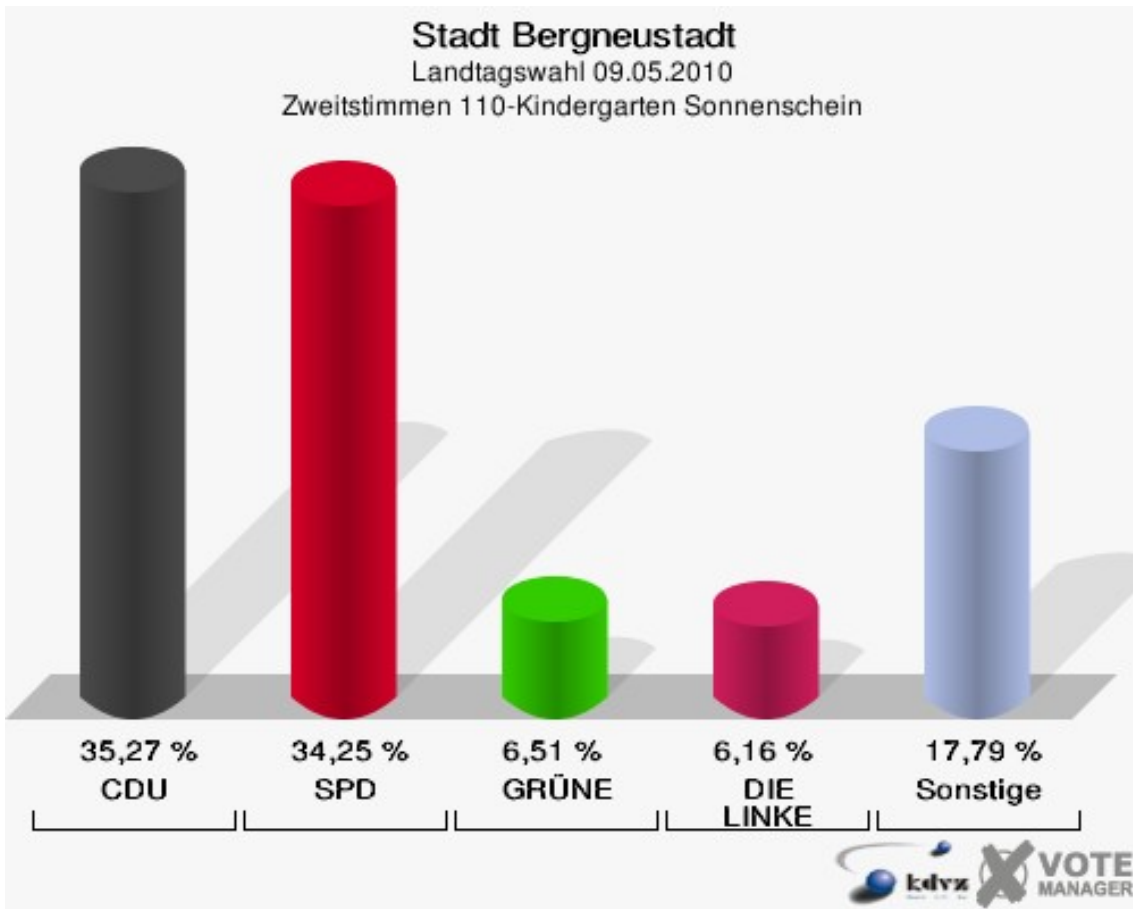
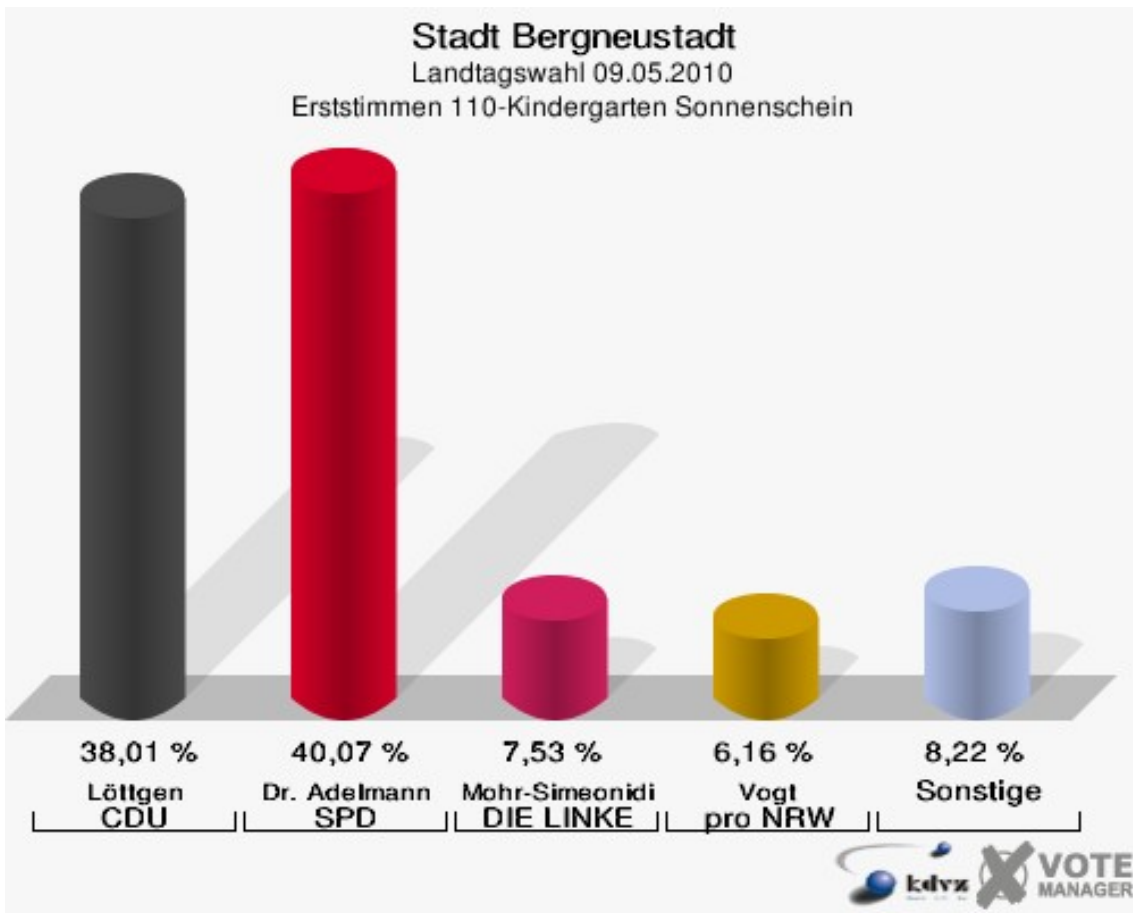


Stadt Bergneustadt
Landtagswahl 09.05.2010
Wahlbeteiligung 100-Begegnungsstätte

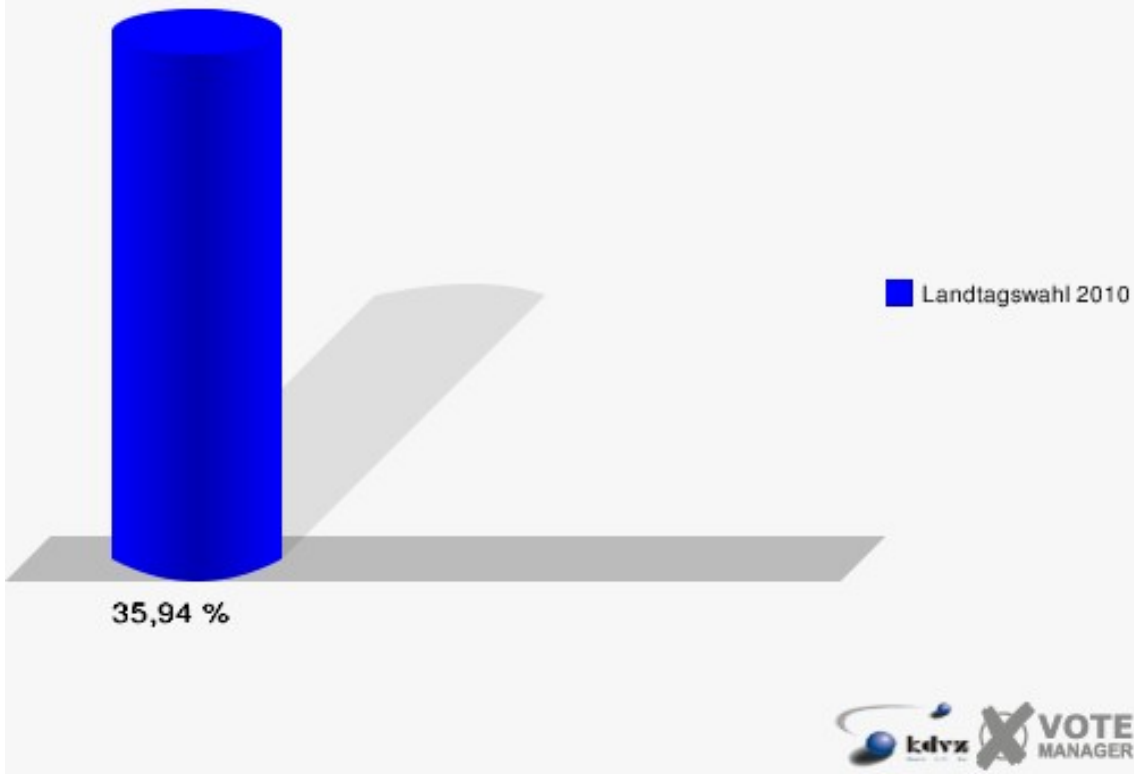


110-Kindergarten Sonnenschein

	Erststimmen		Zweitstimmen	
Wahlberechtigte	843		843	
Wähler/innen	303	35,94 %	303	35,94 %
ungültige Stimmen	11	3,63 %	11	3,63 %
gültige Stimmen	292	96,37 %	292	96,37 %
Löttgen, CDU	111	38,01 %	103	35,27 %
Dr. Adelman, SPD	117	40,07 %	100	34,25 %
Söhnchen, GRÜNE	12	4,11 %	19	6,51 %
Skerka, FDP	12	4,11 %	11	3,77 %
NPD	---	---	5	1,71 %
Mohr-Simeonidis, DIE LINKE	22	7,53 %	18	6,16 %
REP	---	---	1	0,34 %
ÖDP	---	---	0	0,00 %
BÜSO	---	---	0	0,00 %
PBC	---	---	2	0,68 %
Die Tierschutzpartei	---	---	2	0,68 %
FAMILIE	---	---	1	0,34 %
Die PARTEI	---	---	0	0,00 %
ZENTRUM	---	---	0	0,00 %
BGD	---	---	0	0,00 %
AUF	---	---	0	0,00 %
PIRATEN	---	---	1	0,34 %
ddp	---	---	0	0,00 %
Freie Union	---	---	0	0,00 %
RENTNER	---	---	4	1,37 %
Vogt, pro NRW	18	6,16 %	15	5,14 %
DIE VIOLETTEN	---	---	0	0,00 %
BIG	---	---	5	1,71 %
Volksabstimmung	---	---	1	0,34 %
FBI/ Freie Wähler	---	---	4	1,37 %



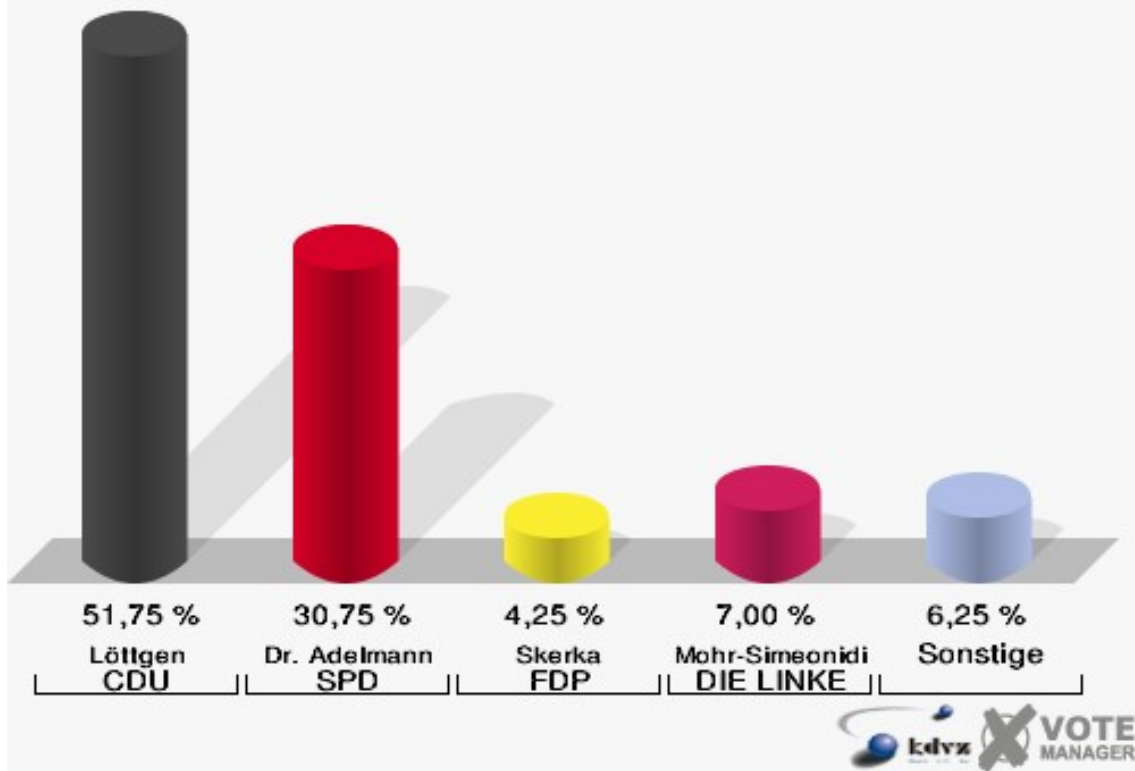
Stadt Bergneustadt
Landtagswahl 09.05.2010
Wahlbeteiligung 110-Kindergarten Sonnenschein



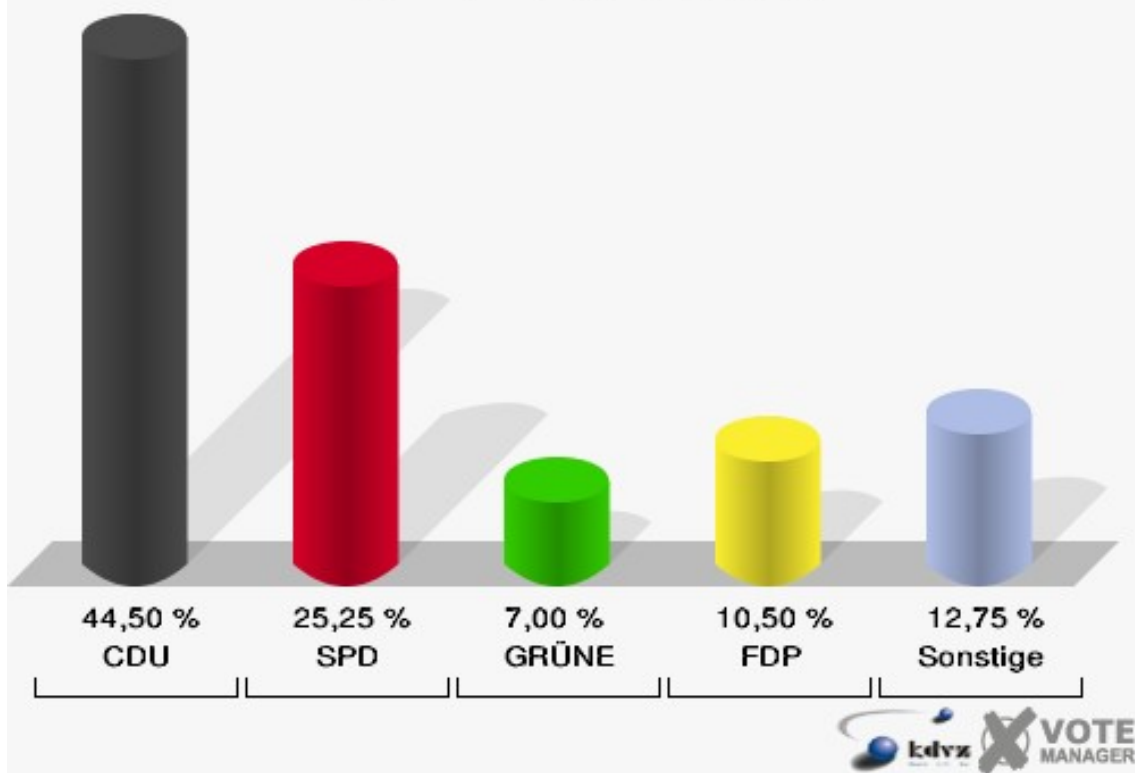
120-Feuerwehrgerätehaus

	Erststimmen		Zweitstimmen	
Wahlberechtigte	864		864	
Wähler/innen	409	47,34 %	409	47,34 %
ungültige Stimmen	9	2,20 %	9	2,20 %
gültige Stimmen	400	97,80 %	400	97,80 %
Löttgen, CDU	207	51,75 %	178	44,50 %
Dr. Adelman, SPD	123	30,75 %	101	25,25 %
Söhnchen, GRÜNE	15	3,75 %	28	7,00 %
Skerka, FDP	17	4,25 %	42	10,50 %
NPD	---	---	1	0,25 %
Mohr-Simeonidis, DIE LINKE	28	7,00 %	25	6,25 %
REP	---	---	1	0,25 %
ÖDP	---	---	1	0,25 %
BÜSO	---	---	0	0,00 %
PBC	---	---	0	0,00 %
Die Tierschutzpartei	---	---	0	0,00 %
FAMILIE	---	---	2	0,50 %
Die PARTEI	---	---	1	0,25 %
ZENTRUM	---	---	0	0,00 %
BGD	---	---	0	0,00 %
AUF	---	---	0	0,00 %
PIRATEN	---	---	5	1,25 %
ddp	---	---	0	0,00 %
Freie Union	---	---	0	0,00 %
RENTNER	---	---	0	0,00 %
Vogt, pro NRW	10	2,50 %	13	3,25 %
DIE VIOLETTEN	---	---	0	0,00 %
BIG	---	---	1	0,25 %
Volksabstimmung	---	---	0	0,00 %
FBI/ Freie Wähler	---	---	1	0,25 %

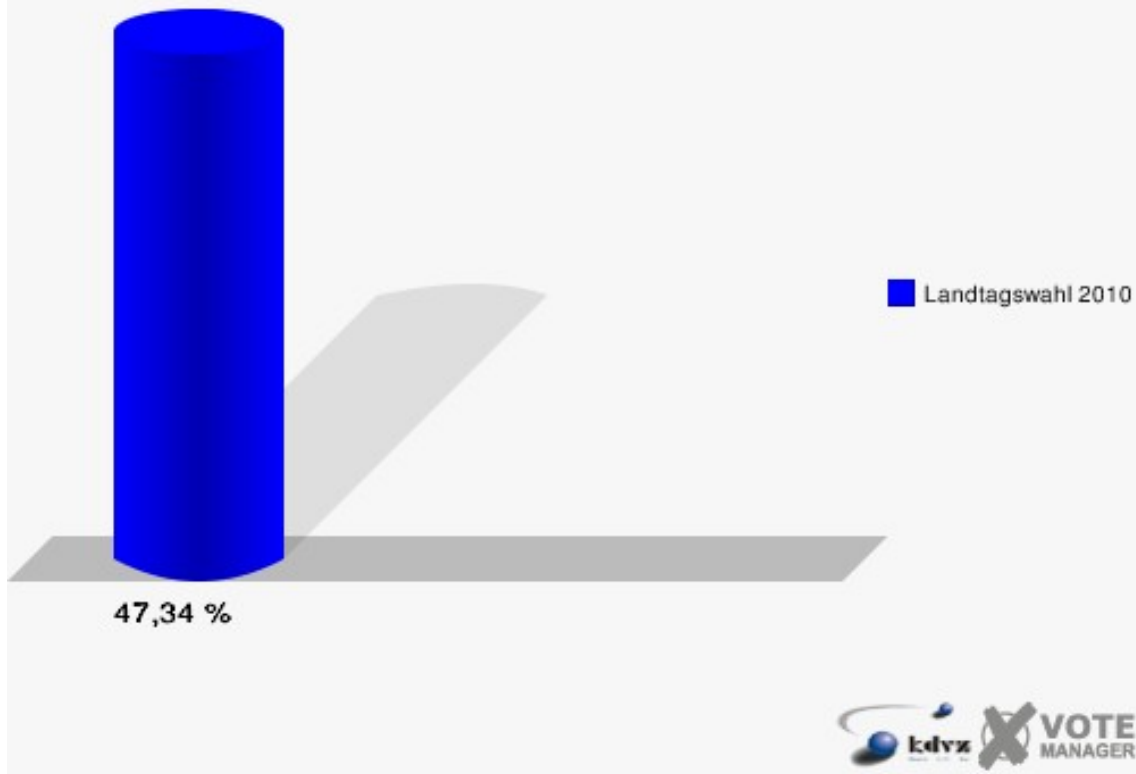
Stadt Bergneustadt
Landtagswahl 09.05.2010
Erststimmen 120-Feuerwehrgerätehaus



Stadt Bergneustadt
Landtagswahl 09.05.2010
Zweitstimmen 120-Feuerwehrgerätehaus

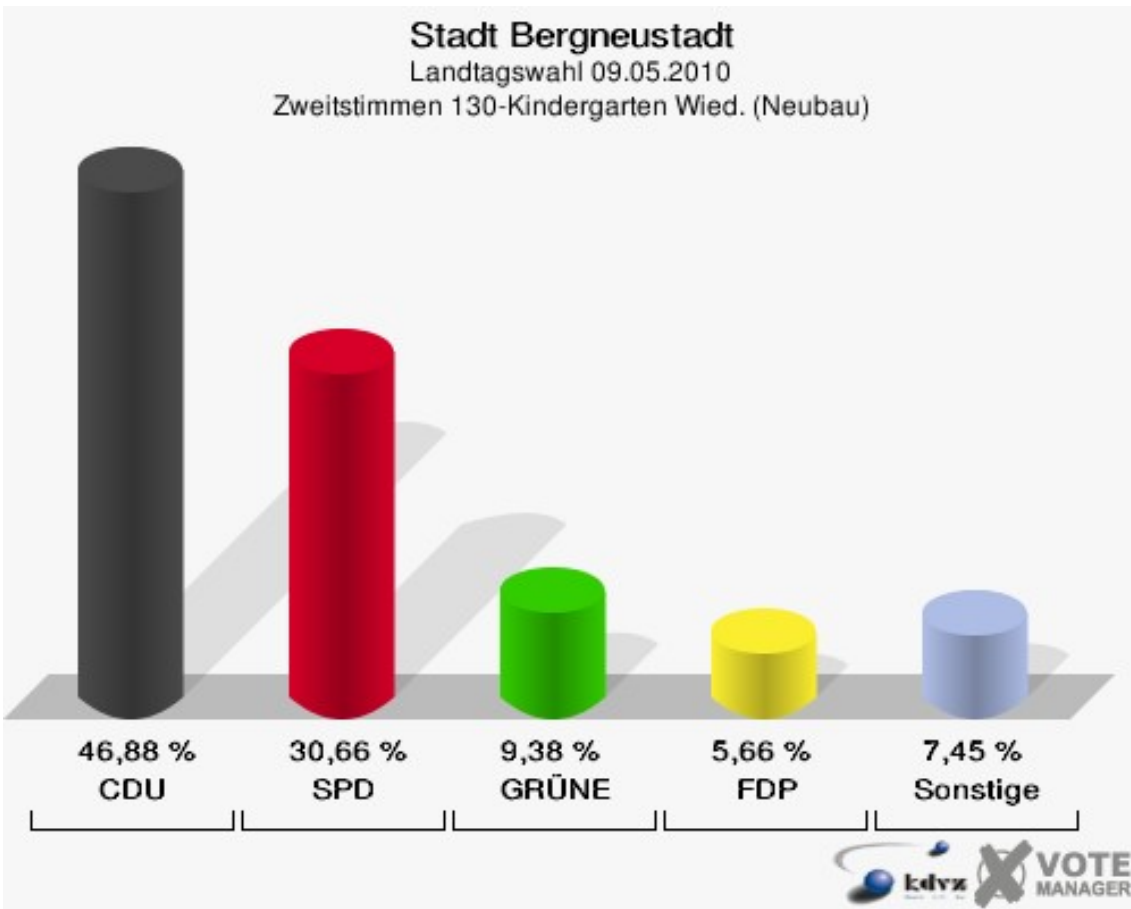
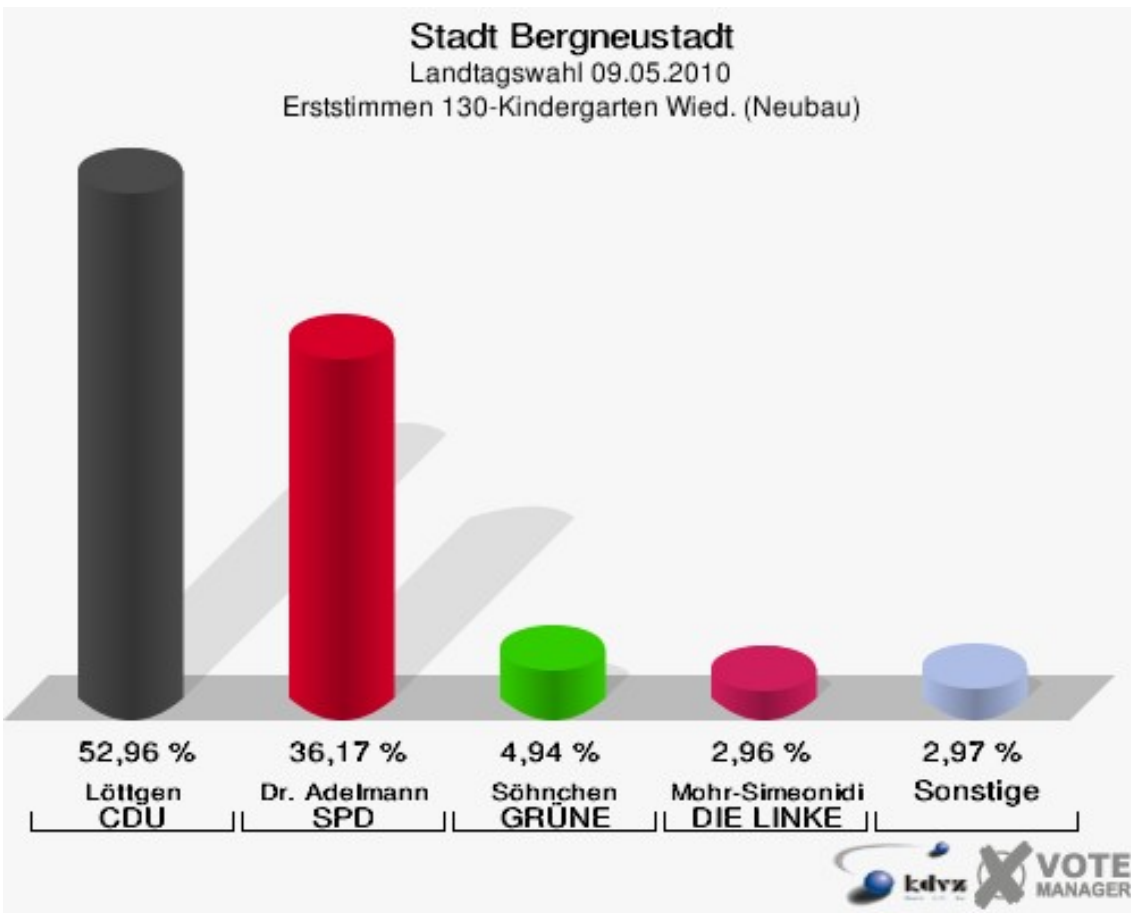


Stadt Bergneustadt
Landtagswahl 09.05.2010
Wahlbeteiligung 120-Feuerwehrgerätehaus

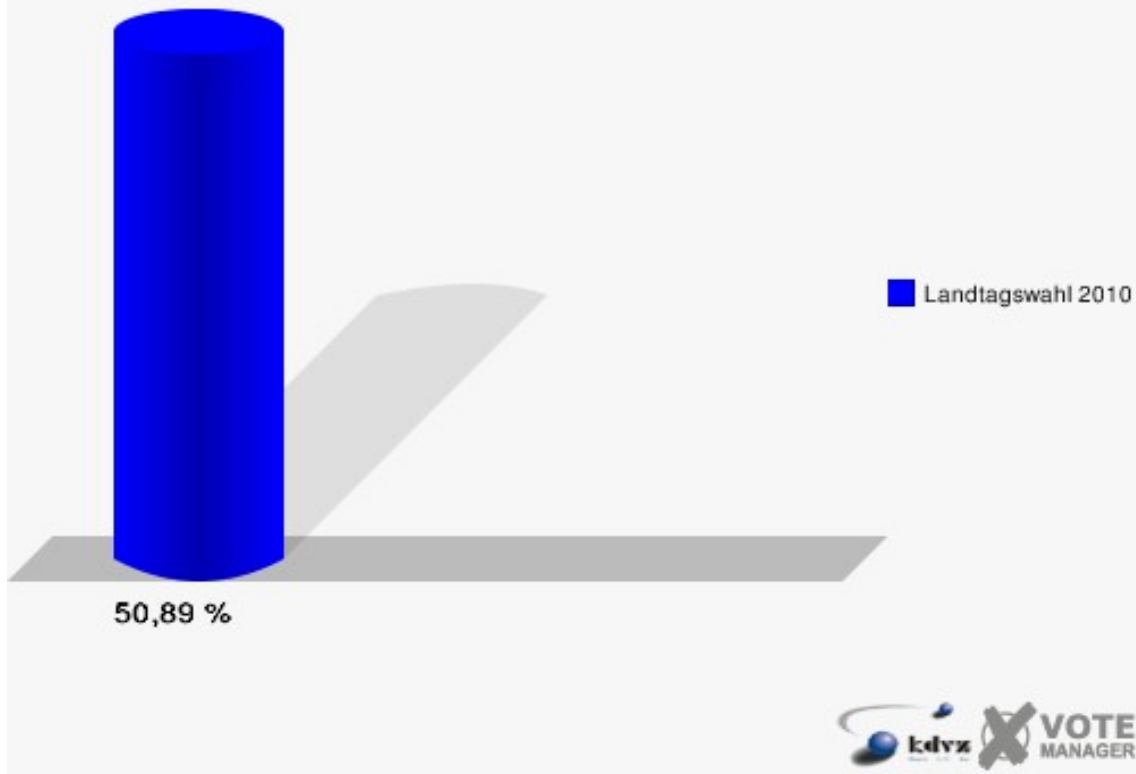


130-Kindergarten Wied. (Neubau)

	Erststimmen		Zweitstimmen	
Wahlberechtigte	1.010		1.010	
Wähler/innen	514	50,89 %	514	50,89 %
ungültige Stimmen	8	1,56 %	2	0,39 %
gültige Stimmen	506	98,44 %	512	99,61 %
Löttgen, CDU	268	52,96 %	240	46,88 %
Dr. Adelman, SPD	183	36,17 %	157	30,66 %
Söhnchen, GRÜNE	25	4,94 %	48	9,38 %
Skerka, FDP	14	2,77 %	29	5,66 %
NPD	---	---	5	0,98 %
Mohr-Simeonidis, DIE LINKE	15	2,96 %	18	3,52 %
REP	---	---	0	0,00 %
ÖDP	---	---	0	0,00 %
BÜSO	---	---	0	0,00 %
PBC	---	---	2	0,39 %
Die Tierschutzpartei	---	---	1	0,20 %
FAMILIE	---	---	1	0,20 %
Die PARTEI	---	---	0	0,00 %
ZENTRUM	---	---	0	0,00 %
BGD	---	---	0	0,00 %
AUF	---	---	0	0,00 %
PIRATEN	---	---	4	0,78 %
ddp	---	---	0	0,00 %
Freie Union	---	---	0	0,00 %
RENTNER	---	---	1	0,20 %
Vogt, pro NRW	1	0,20 %	5	0,98 %
DIE VIOLETTEN	---	---	0	0,00 %
BIG	---	---	1	0,20 %
Volksabstimmung	---	---	0	0,00 %
FBI/ Freie Wähler	---	---	0	0,00 %



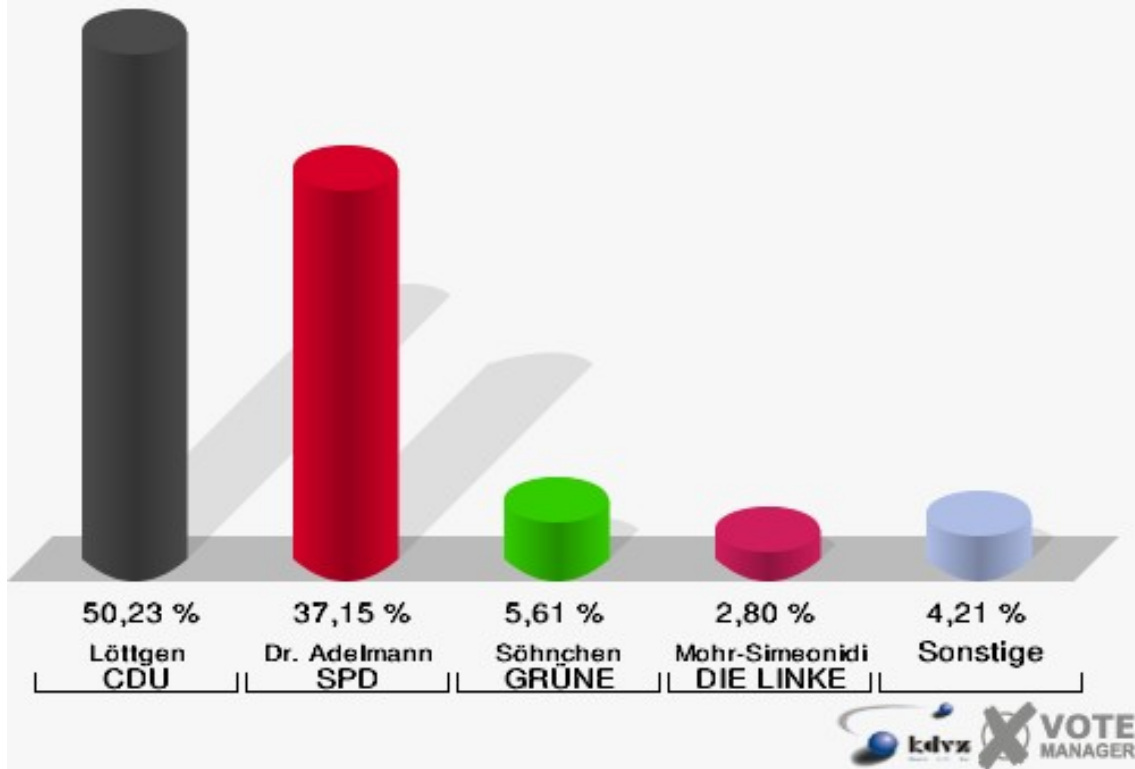
Stadt Bergneustadt
Landtagswahl 09.05.2010
Wahlbeteiligung 130-Kindergarten Wied. (Neubau)



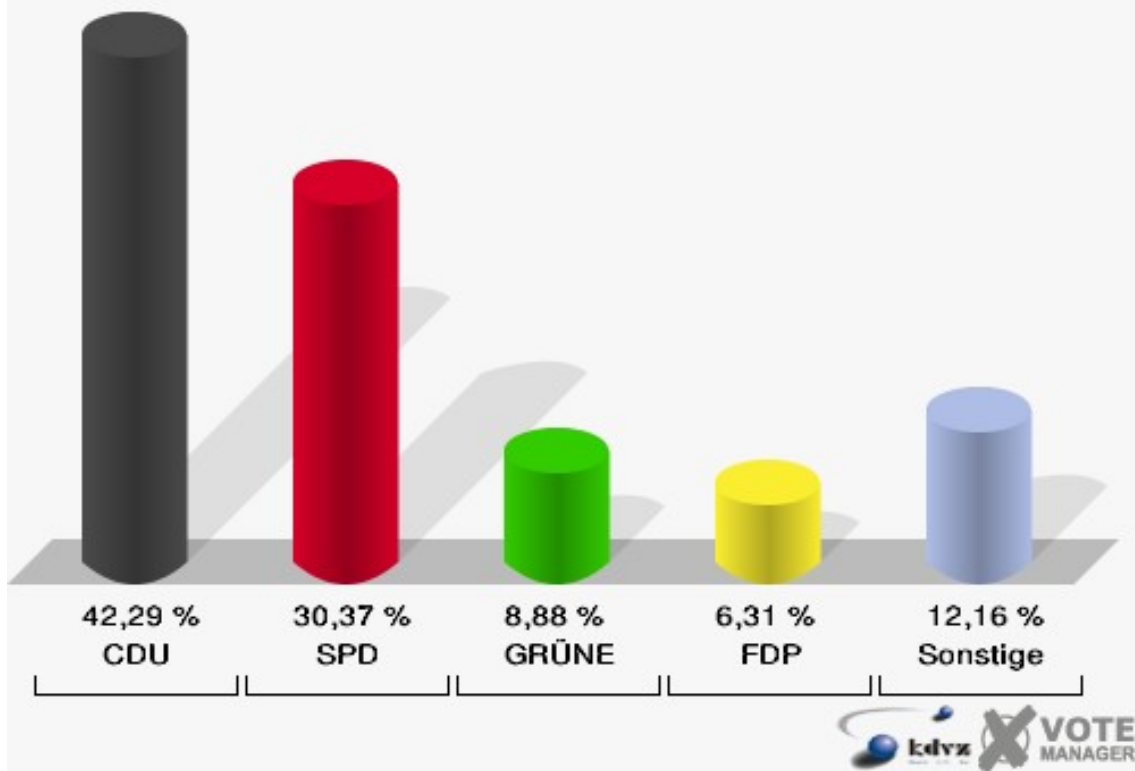
140 Kindergarten Wied. (Altbau)

	Erststimmen		Zweitstimmen	
Wahlberechtigte	935		935	
Wähler/innen	431	46,10 %	431	46,10 %
ungültige Stimmen	3	0,70 %	3	0,70 %
gültige Stimmen	428	99,30 %	428	99,30 %
Löttgen, CDU	215	50,23 %	181	42,29 %
Dr. Adelman, SPD	159	37,15 %	130	30,37 %
Söhnchen, GRÜNE	24	5,61 %	38	8,88 %
Skerka, FDP	11	2,57 %	27	6,31 %
NPD	---	---	3	0,70 %
Mohr-Simeonidis, DIE LINKE	12	2,80 %	20	4,67 %
REP	---	---	0	0,00 %
ÖDP	---	---	2	0,47 %
BÜSO	---	---	0	0,00 %
PBC	---	---	5	1,17 %
Die Tierschutzpartei	---	---	2	0,47 %
FAMILIE	---	---	2	0,47 %
Die PARTEI	---	---	0	0,00 %
ZENTRUM	---	---	0	0,00 %
BGD	---	---	0	0,00 %
AUF	---	---	5	1,17 %
PIRATEN	---	---	4	0,93 %
ddp	---	---	0	0,00 %
Freie Union	---	---	0	0,00 %
RENTNER	---	---	2	0,47 %
Vogt, pro NRW	7	1,64 %	7	1,64 %
DIE VIOLETTEN	---	---	0	0,00 %
BIG	---	---	0	0,00 %
Volksabstimmung	---	---	0	0,00 %
FBI/ Freie Wähler	---	---	0	0,00 %

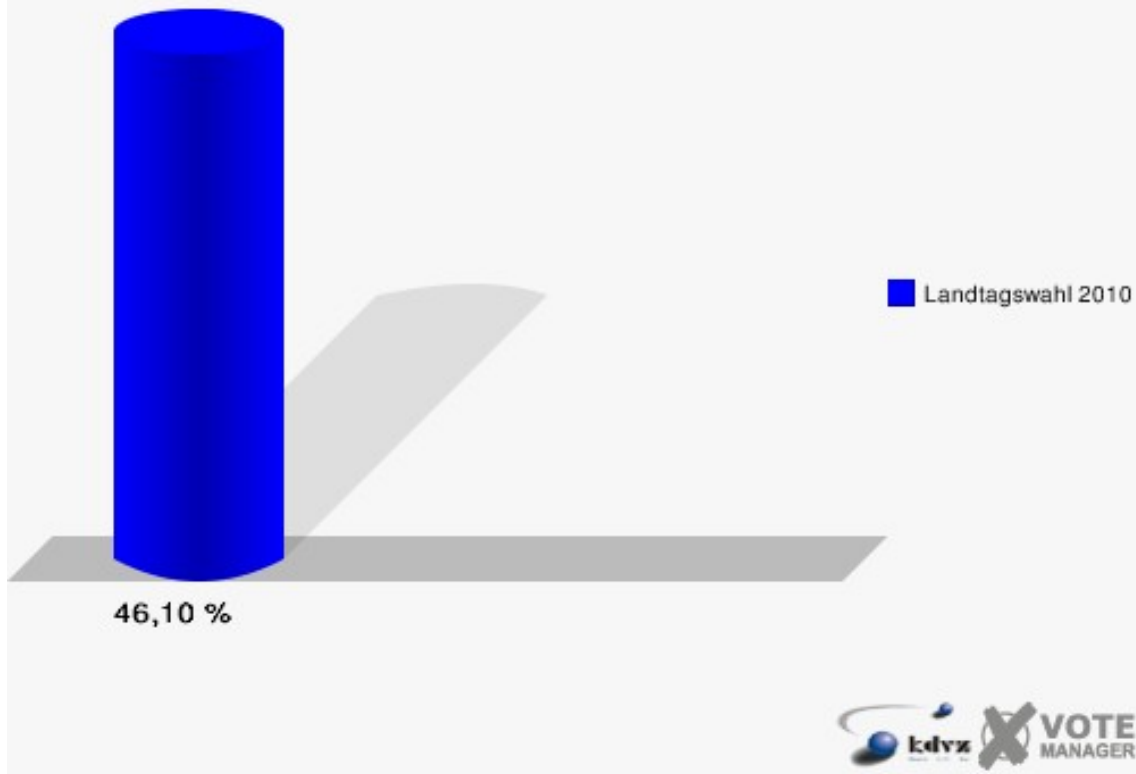
Stadt Bergneustadt
Landtagswahl 09.05.2010
Erststimmen 140 Kindergarten Wied. (Altbau)



Stadt Bergneustadt
Landtagswahl 09.05.2010
Zweitstimmen 140 Kindergarten Wied. (Altbau)



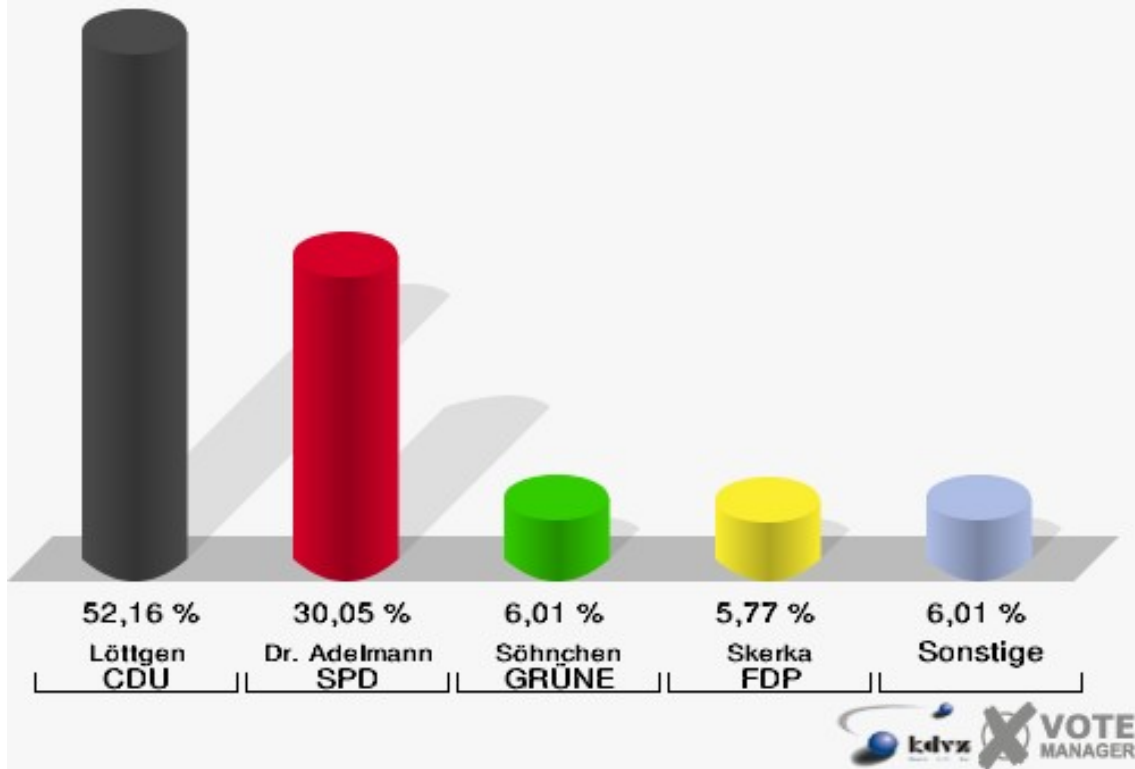
Stadt Bergneustadt
Landtagswahl 09.05.2010
Wahlbeteiligung 140 Kindergarten Wied. (Altbau)



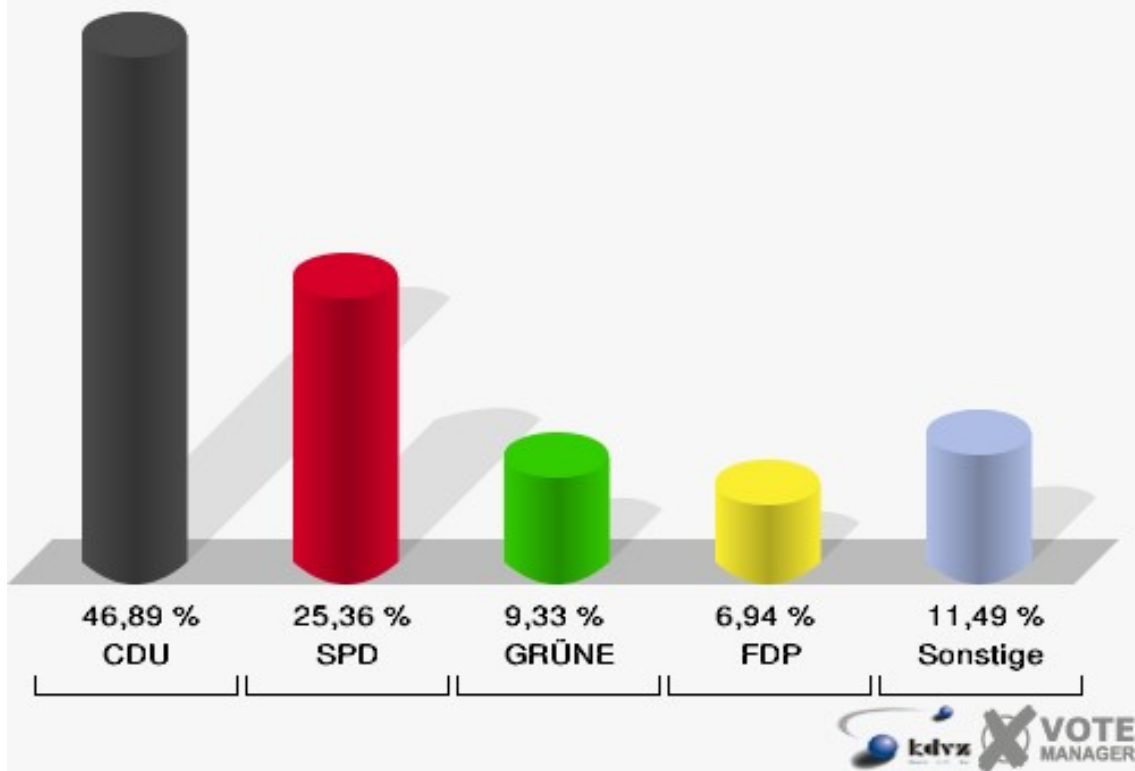
150-Grundschule Wiedenest

	Erststimmen		Zweitstimmen	
Wahlberechtigte	868		868	
Wähler/innen	424	48,85 %	424	48,85 %
ungültige Stimmen	8	1,89 %	6	1,42 %
gültige Stimmen	416	98,11 %	418	98,58 %
Löttgen, CDU	217	52,16 %	196	46,89 %
Dr. Adelman, SPD	125	30,05 %	106	25,36 %
Söhnchen, GRÜNE	25	6,01 %	39	9,33 %
Skerka, FDP	24	5,77 %	29	6,94 %
NPD	---	---	0	0,00 %
Mohr-Simeonidis, DIE LINKE	21	5,05 %	20	4,78 %
REP	---	---	1	0,24 %
ÖDP	---	---	0	0,00 %
BÜSO	---	---	0	0,00 %
PBC	---	---	11	2,63 %
Die Tierschutzpartei	---	---	1	0,24 %
FAMILIE	---	---	3	0,72 %
Die PARTEI	---	---	0	0,00 %
ZENTRUM	---	---	0	0,00 %
BGD	---	---	0	0,00 %
AUF	---	---	0	0,00 %
PIRATEN	---	---	4	0,96 %
ddp	---	---	1	0,24 %
Freie Union	---	---	0	0,00 %
RENTNER	---	---	0	0,00 %
Vogt, pro NRW	4	0,96 %	5	1,20 %
DIE VIOLETTEN	---	---	1	0,24 %
BIG	---	---	1	0,24 %
Volksabstimmung	---	---	0	0,00 %
FBI/ Freie Wähler	---	---	0	0,00 %

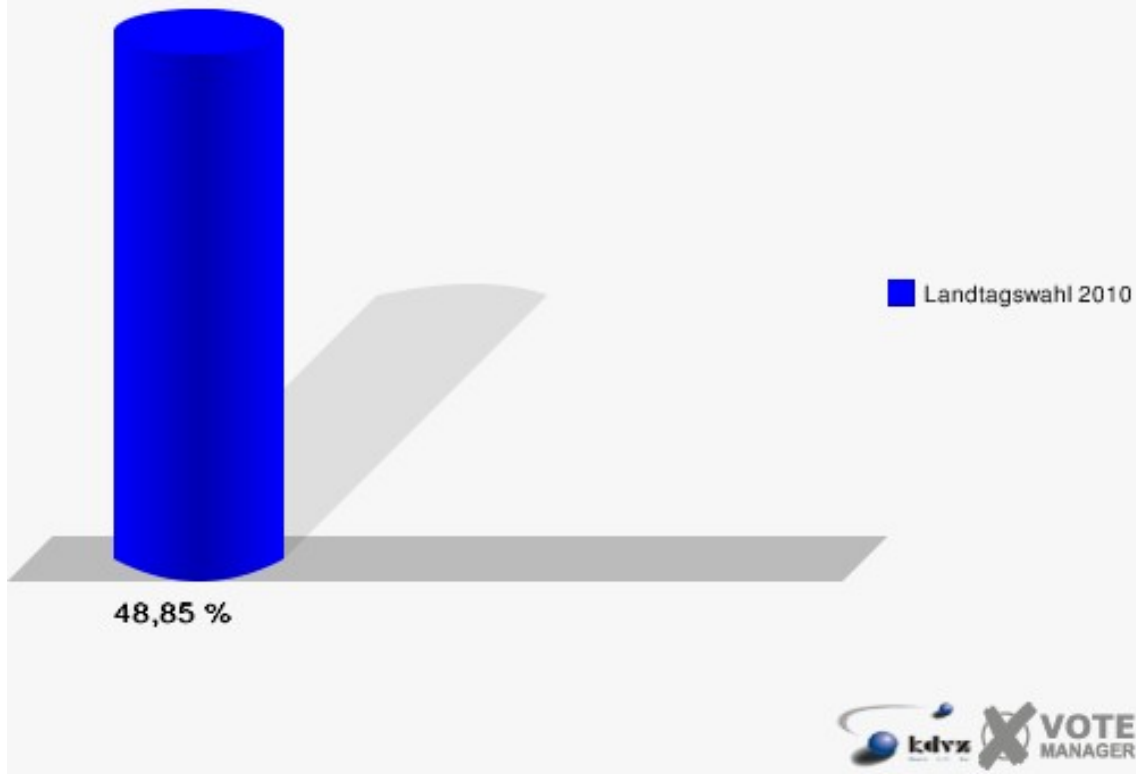
Stadt Bergneustadt
Landtagswahl 09.05.2010
Erststimmen 150-Grundschule Wiedenest



Stadt Bergneustadt
Landtagswahl 09.05.2010
Zweitstimmen 150-Grundschule Wiedenest



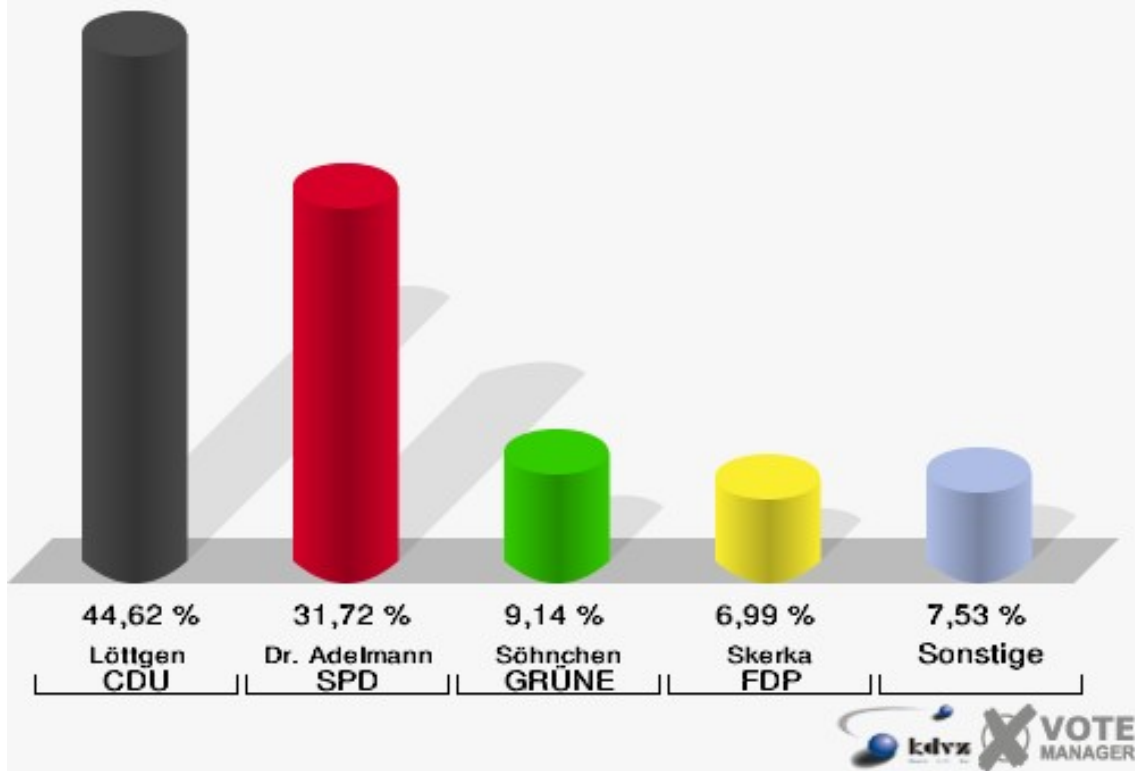
Stadt Bergneustadt
Landtagswahl 09.05.2010
Wahlbeteiligung 150-Grundschule Wiedenest



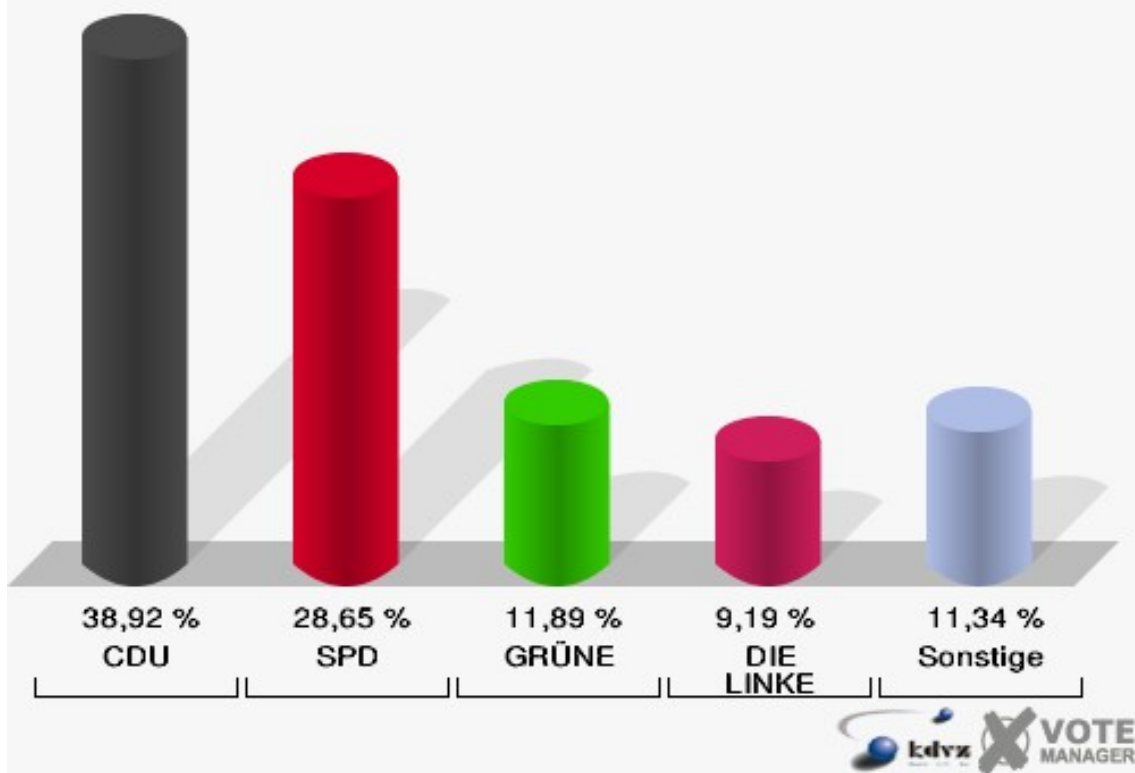
161-Feuerwehrgerätehaus

	Erststimmen		Zweitstimmen	
Wahlberechtigte	450		450	
Wähler/innen	190	42,22 %	190	42,22 %
ungültige Stimmen	4	2,11 %	5	2,63 %
gültige Stimmen	186	97,89 %	185	97,37 %
Löttgen, CDU	83	44,62 %	72	38,92 %
Dr. Adelman, SPD	59	31,72 %	53	28,65 %
Söhnchen, GRÜNE	17	9,14 %	22	11,89 %
Skerka, FDP	13	6,99 %	9	4,86 %
NPD	---	---	2	1,08 %
Mohr-Simeonidis, DIE LINKE	10	5,38 %	17	9,19 %
REP	---	---	0	0,00 %
ÖDP	---	---	0	0,00 %
BÜSO	---	---	0	0,00 %
PBC	---	---	0	0,00 %
Die Tierschutzpartei	---	---	2	1,08 %
FAMILIE	---	---	3	1,62 %
Die PARTEI	---	---	0	0,00 %
ZENTRUM	---	---	0	0,00 %
BGD	---	---	0	0,00 %
AUF	---	---	0	0,00 %
PIRATEN	---	---	0	0,00 %
ddp	---	---	0	0,00 %
Freie Union	---	---	0	0,00 %
RENTNER	---	---	1	0,54 %
Vogt, pro NRW	4	2,15 %	3	1,62 %
DIE VIOLETTEN	---	---	1	0,54 %
BIG	---	---	0	0,00 %
Volksabstimmung	---	---	0	0,00 %
FBI/ Freie Wähler	---	---	0	0,00 %

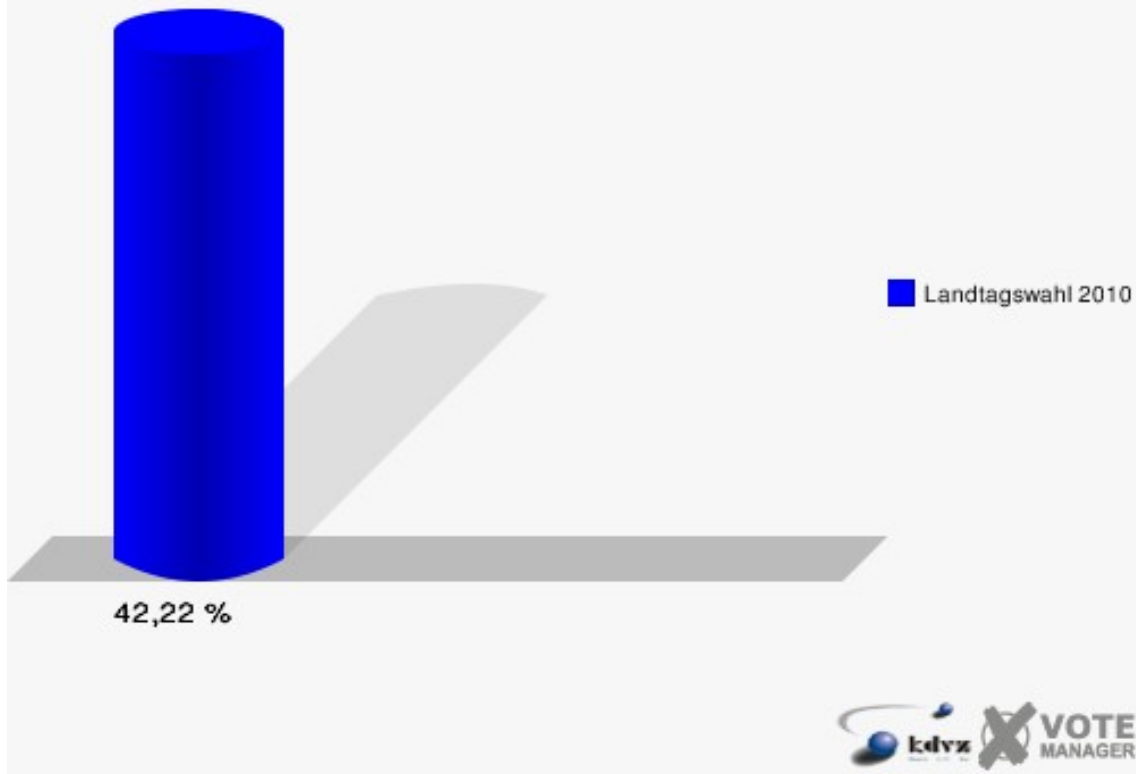
Stadt Bergneustadt
Landtagswahl 09.05.2010
Erststimmen 161-Feuerwehrgerätehaus



Stadt Bergneustadt
Landtagswahl 09.05.2010
Zweitstimmen 161-Feuerwehrgerätehaus



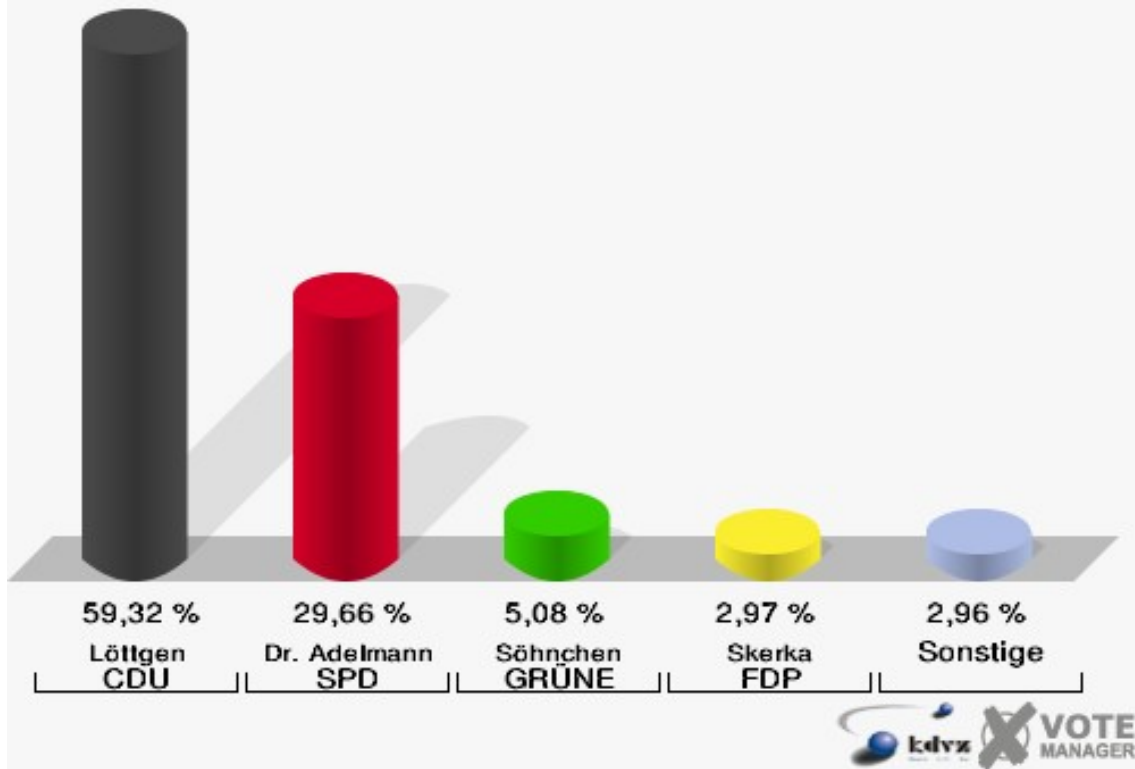
Stadt Bergneustadt
Landtagswahl 09.05.2010
Wahlbeteiligung 161-Feuerwehrgerätehaus



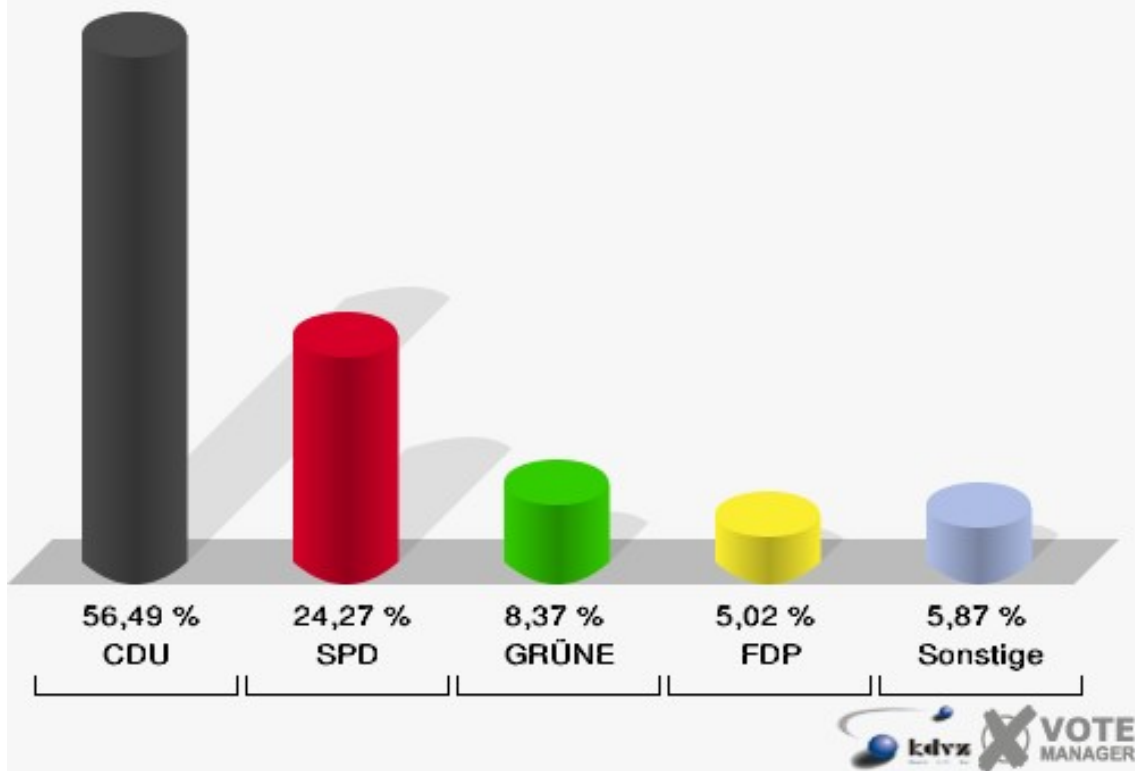
162-Bürgerhaus Belmicke

	Erststimmen		Zweitstimmen	
Wahlberechtigte	410		410	
Wähler/innen	242	59,02 %	242	59,02 %
ungültige Stimmen	6	2,48 %	3	1,24 %
gültige Stimmen	236	97,52 %	239	98,76 %
Löttgen, CDU	140	59,32 %	135	56,49 %
Dr. Adelman, SPD	70	29,66 %	58	24,27 %
Söhnchen, GRÜNE	12	5,08 %	20	8,37 %
Skerka, FDP	7	2,97 %	12	5,02 %
NPD	---	---	0	0,00 %
Mohr-Simeonidis, DIE LINKE	4	1,69 %	3	1,26 %
REP	---	---	0	0,00 %
ÖDP	---	---	0	0,00 %
BÜSO	---	---	0	0,00 %
PBC	---	---	0	0,00 %
Die Tierschutzpartei	---	---	0	0,00 %
FAMILIE	---	---	2	0,84 %
Die PARTEI	---	---	0	0,00 %
ZENTRUM	---	---	1	0,42 %
BGD	---	---	0	0,00 %
AUF	---	---	0	0,00 %
PIRATEN	---	---	0	0,00 %
ddp	---	---	0	0,00 %
Freie Union	---	---	0	0,00 %
RENTNER	---	---	1	0,42 %
Vogt, pro NRW	3	1,27 %	6	2,51 %
DIE VIOLETTEN	---	---	1	0,42 %
BIG	---	---	0	0,00 %
Volksabstimmung	---	---	0	0,00 %
FBI/ Freie Wähler	---	---	0	0,00 %

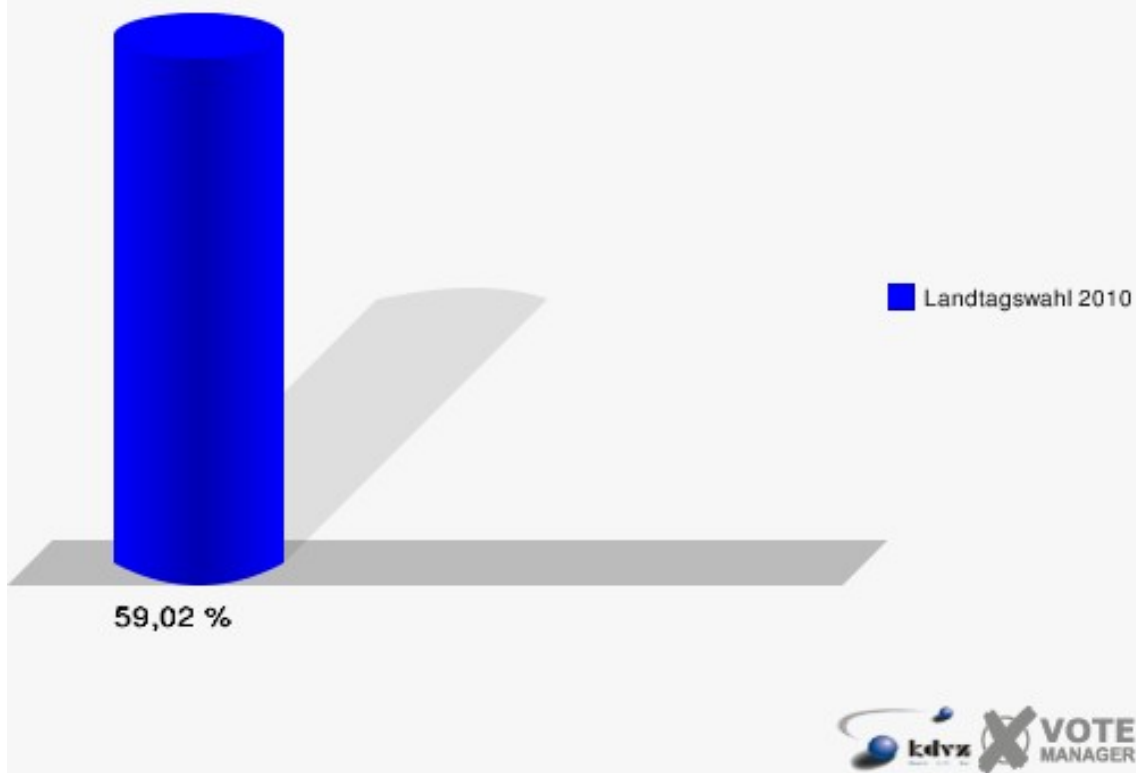
Stadt Bergneustadt
Landtagswahl 09.05.2010
Erststimmen 162-Bürgerhaus Belmicke



Stadt Bergneustadt
Landtagswahl 09.05.2010
Zweitstimmen 162-Bürgerhaus Belmicke



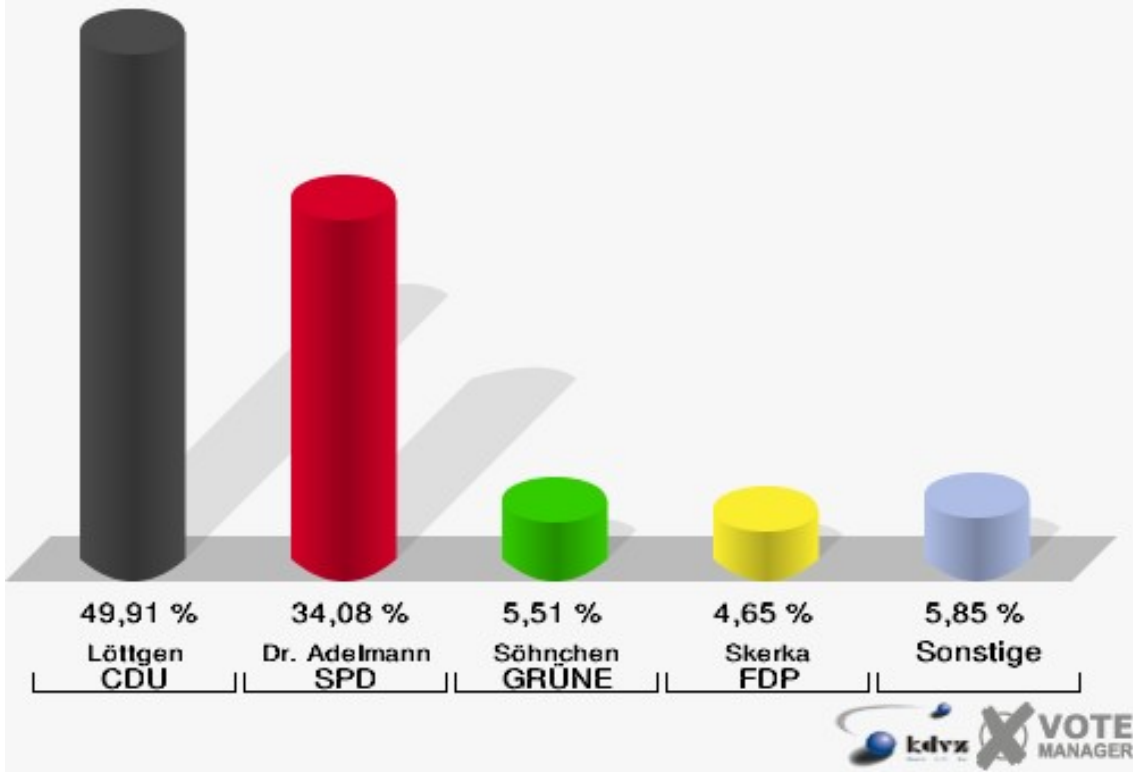
Stadt Bergneustadt
Landtagswahl 09.05.2010
Wahlbeteiligung 162-Bürgerhaus Belmicke



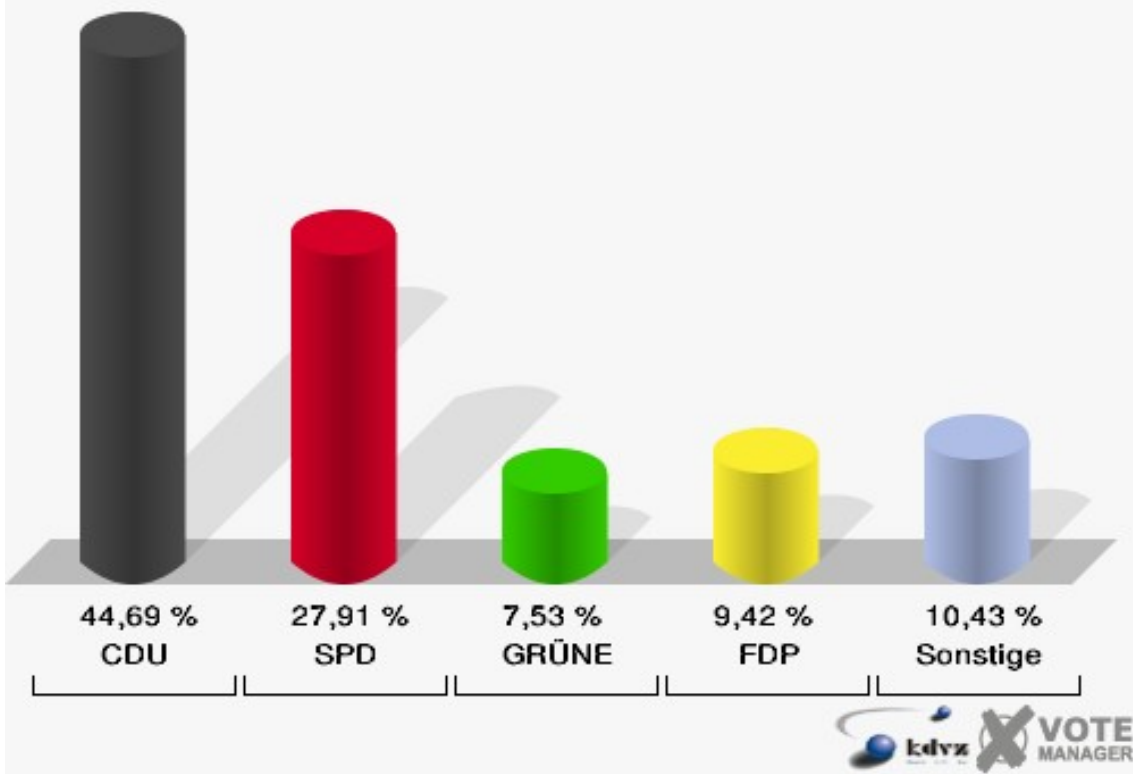
01B-Briefwahlbezirk 1

	Erststimmen		Zweitstimmen	
Wähler/innen	592		592	
ungültige Stimmen	11	1,86 %	8	1,35 %
gültige Stimmen	581	98,14 %	584	98,65 %
Löttgen, CDU	290	49,91 %	261	44,69 %
Dr. Adelman, SPD	198	34,08 %	163	27,91 %
Söhnchen, GRÜNE	32	5,51 %	44	7,53 %
Skerka, FDP	27	4,65 %	55	9,42 %
NPD	---	---	3	0,51 %
Mohr-Simeonidis, DIE LINKE	27	4,65 %	31	5,31 %
REP	---	---	0	0,00 %
ÖDP	---	---	0	0,00 %
BÜSO	---	---	0	0,00 %
PBC	---	---	2	0,34 %
Die Tierschutzpartei	---	---	4	0,68 %
FAMILIE	---	---	2	0,34 %
Die PARTEI	---	---	1	0,17 %
ZENTRUM	---	---	1	0,17 %
BGD	---	---	0	0,00 %
AUF	---	---	0	0,00 %
PIRATEN	---	---	6	1,03 %
ddp	---	---	0	0,00 %
Freie Union	---	---	0	0,00 %
RENTNER	---	---	3	0,51 %
Vogt, pro NRW	7	1,20 %	7	1,20 %
DIE VIOLETTEN	---	---	0	0,00 %
BIG	---	---	0	0,00 %
Volksabstimmung	---	---	0	0,00 %
FBI/ Freie Wähler	---	---	1	0,17 %

Stadt Bergneustadt
Landtagswahl 09.05.2010
Erststimmen 01B-Briefwahlbezirk 1



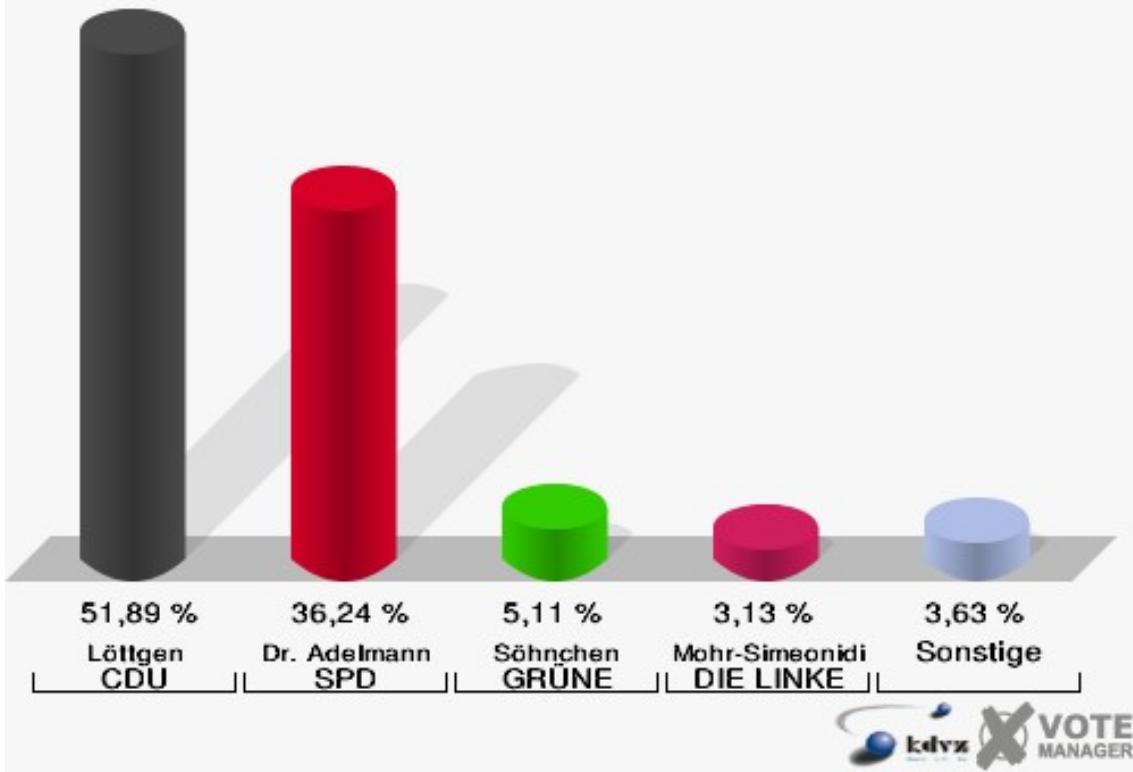
Stadt Bergneustadt
Landtagswahl 09.05.2010
Zweitstimmen 01B-Briefwahlbezirk 1



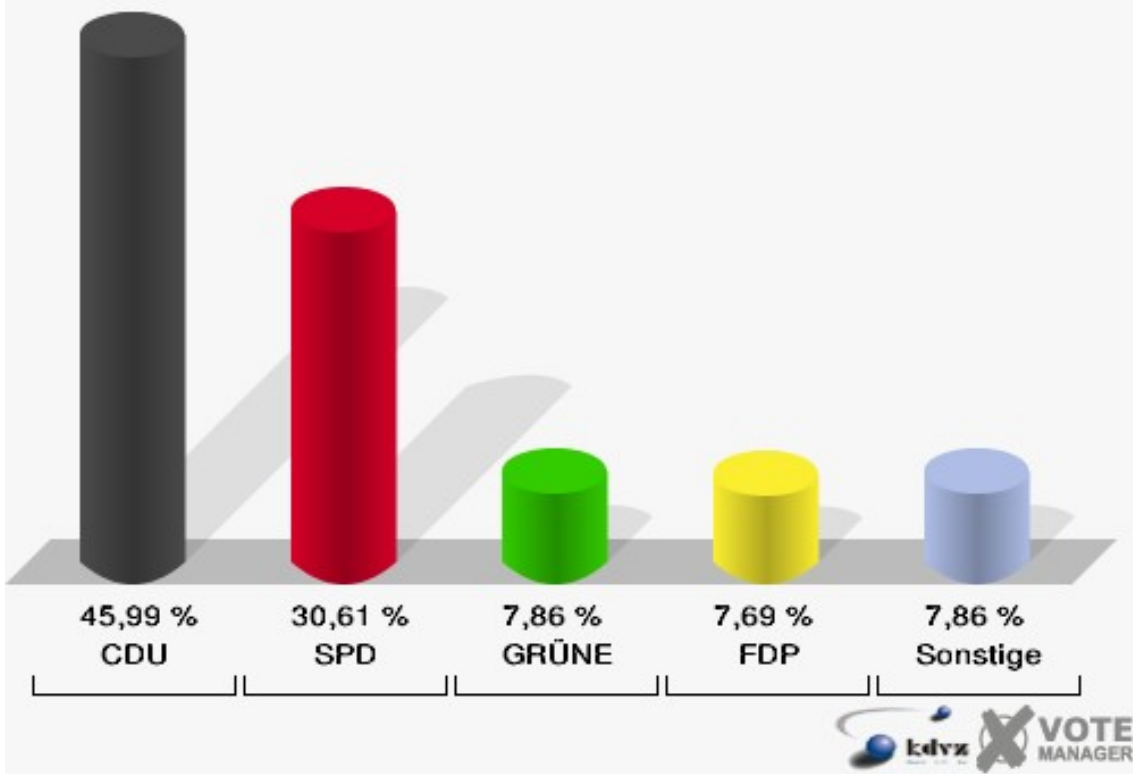
02B-Briefwahlbezirk 1

	Erststimmen		Zweitstimmen	
Wähler/innen	615		615	
ungültige Stimmen	8	1,30 %	4	0,65 %
gültige Stimmen	607	98,70 %	611	99,35 %
Löttgen, CDU	315	51,89 %	281	45,99 %
Dr. Adelman, SPD	220	36,24 %	187	30,61 %
Söhnchen, GRÜNE	31	5,11 %	48	7,86 %
Skerka, FDP	18	2,97 %	47	7,69 %
NPD	---	---	1	0,16 %
Mohr-Simeonidis, DIE LINKE	19	3,13 %	21	3,44 %
REP	---	---	0	0,00 %
ÖDP	---	---	0	0,00 %
BÜSO	---	---	0	0,00 %
PBC	---	---	5	0,82 %
Die Tierschutzpartei	---	---	6	0,98 %
FAMILIE	---	---	0	0,00 %
Die PARTEI	---	---	0	0,00 %
ZENTRUM	---	---	0	0,00 %
BGD	---	---	0	0,00 %
AUF	---	---	4	0,65 %
PIRATEN	---	---	2	0,33 %
ddp	---	---	0	0,00 %
Freie Union	---	---	0	0,00 %
RENTNER	---	---	2	0,33 %
Vogt, pro NRW	4	0,66 %	5	0,82 %
DIE VIOLETTEN	---	---	0	0,00 %
BIG	---	---	2	0,33 %
Volksabstimmung	---	---	0	0,00 %
FBI/ Freie Wähler	---	---	0	0,00 %

Stadt Bergneustadt
Landtagswahl 09.05.2010
Erststimmen 02B-Briefwahlbezirk 1



Stadt Bergneustadt
Landtagswahl 09.05.2010
Zweitstimmen 02B-Briefwahlbezirk 1



Übersicht Stimmbezirke

Stadt Bergneustadt
Landtagswahl 09.05.2010
Zusammenstellung der Ergebnisse nach Stimmbezirken - Erststimmen -

Stimmbezirk	Wahlberechtigte	Wähler	gültig	Löttgen CDU	Dr. Adelman SPD	Söhnchen GRÜNE	Skerka FDP	Mohr-Simeonidis DIE LINKE	Vogt pro NRW
010-Autohaus Ford Weil	760	342	338	150	140	14	10	11	13
		45,00 %	98,83 %	44,38 %	41,42 %	4,14 %	2,96 %	3,25 %	3,85 %
020-Kindergarten Marie-Schlei	757	365	357	132	152	24	20	17	12
		48,22 %	97,81 %	36,97 %	42,58 %	6,72 %	5,60 %	4,76 %	3,36 %
030-Rathaus	735	295	288	111	121	16	10	20	10
		40,14 %	97,63 %	38,54 %	42,01 %	5,56 %	3,47 %	6,94 %	3,47 %
040-Ev. Altenheim	862	461	444	198	189	18	17	16	6
		53,48 %	96,31 %	44,59 %	42,57 %	4,05 %	3,83 %	3,60 %	1,35 %
050-Ev. Kindergarten	788	349	342	143	147	12	6	27	7
		44,29 %	97,99 %	41,81 %	42,98 %	3,51 %	1,75 %	7,89 %	2,05 %
060-Haus Phönix	763	359	350	135	163	23	12	11	6
		47,05 %	97,49 %	38,57 %	46,57 %	6,57 %	3,43 %	3,14 %	1,71 %
070-Realschule	812	416	402	190	153	23	8	22	6
		51,23 %	96,63 %	47,26 %	38,06 %	5,72 %	1,99 %	5,47 %	1,49 %
080-Clubraum am Freibad	829	391	387	194	136	12	5	35	5
		47,17 %	98,98 %	50,13 %	35,14 %	3,10 %	1,29 %	9,04 %	1,29 %
090-Kindergarten Anna-Zammert	850	381	369	138	178	14	6	12	21
		44,82 %	96,85 %	37,40 %	48,24 %	3,79 %	1,63 %	3,25 %	5,69 %
100-Begegnungsstätte	755	281	267	130	88	11	14	13	11
		37,22 %	95,02 %	48,69 %	32,96 %	4,12 %	5,24 %	4,87 %	4,12 %
110-Kindergarten Sonnenschein	843	303	292	111	117	12	12	22	18
		35,94 %	96,37 %	38,01 %	40,07 %	4,11 %	4,11 %	7,53 %	6,16 %

Stimmbezirk	Wahlberechtigte	Wähler	gültig	Löttgen CDU	Dr. Adelman SPD	Söhnchen GRÜNE	Skerka FDP	Mohr-Simeonidis DIE LINKE	Vogt pro NRW
120-Feuerwehrgerä- tehaus	864	409	400	207	123	15	17	28	10
		47,34 %	97,80 %	51,75 %	30,75 %	3,75 %	4,25 %	7,00 %	2,50 %
130-Kindergarten Wied. (Neubau)	1.010	514	506	268	183	25	14	15	1
		50,89 %	98,44 %	52,96 %	36,17 %	4,94 %	2,77 %	2,96 %	0,20 %
140 Kindergarten Wied. (Altbau)	935	431	428	215	159	24	11	12	7
		46,10 %	99,30 %	50,23 %	37,15 %	5,61 %	2,57 %	2,80 %	1,64 %
150-Grundschule Wiedenest	868	424	416	217	125	25	24	21	4
		48,85 %	98,11 %	52,16 %	30,05 %	6,01 %	5,77 %	5,05 %	0,96 %
161-Feuerwehrgerä- tehaus	450	190	186	83	59	17	13	10	4
		42,22 %	97,89 %	44,62 %	31,72 %	9,14 %	6,99 %	5,38 %	2,15 %
162-Bürgerhaus Belmicke	410	242	236	140	70	12	7	4	3
		59,02 %	97,52 %	59,32 %	29,66 %	5,08 %	2,97 %	1,69 %	1,27 %
01B-Briefwahlbezirk 1	0	592	581	290	198	32	27	27	7
			98,14 %	49,91 %	34,08 %	5,51 %	4,65 %	4,65 %	1,20 %
02B-Briefwahlbezirk 1	0	615	607	315	220	31	18	19	4
			98,70 %	51,89 %	36,24 %	5,11 %	2,97 %	3,13 %	0,66 %
Stadt Bergneustadt	13.291	7.360	7.196	3.367	2.721	360	251	342	155
		55,38 %	97,77 %	46,79 %	37,81 %	5,00 %	3,49 %	4,75 %	2,15 %

Stadt Bergneustadt
Landtagswahl 09.05.2010
Zusammenstellung der Ergebnisse nach Stimmbezirken - Zweitstimmen -

Stimmbezirk	Wahlberechtigte	Wähler	gültig	CDU	SPD	GRÜNE	FDP	NPD	DIE LINKE	REP	ÖDP	BÜSO	PBC	Die Tier-schutzpar-tei	FAMILIE	Die PAR-TEI	ZENTRUM	BGD
010-Autohaus Ford Weil	760	342	339	128	121	26	24	3	12	1	0	0	1	0	4	1	2	0
		45,00 %	99,12 %	37,76 %	35,69 %	7,67 %	7,08 %	0,88 %	3,54 %	0,29 %	0,00 %	0,00 %	0,29 %	0,00 %	1,18 %	0,29 %	0,59 %	0,00 %
020-Kindergarten Marie-Schlei	757	365	358	110	129	31	36	4	19	1	0	1	0	3	1	0	0	0
		48,22 %	98,08 %	30,73 %	36,03 %	8,66 %	10,06 %	1,12 %	5,31 %	0,28 %	0,00 %	0,28 %	0,00 %	0,84 %	0,28 %	0,00 %	0,00 %	0,00 %
030-Rathaus	735	295	285	98	89	29	18	1	25	0	0	0	1	4	0	0	0	0
		40,14 %	96,61 %	34,39 %	31,23 %	10,18 %	6,32 %	0,35 %	8,77 %	0,00 %	0,00 %	0,00 %	0,35 %	1,40 %	0,00 %	0,00 %	0,00 %	0,00 %
040-Ev. Altenheim	862	461	447	166	145	42	36	2	24	1	0	0	6	4	2	0	1	0
		53,48 %	96,96 %	37,14 %	32,44 %	9,40 %	8,05 %	0,45 %	5,37 %	0,22 %	0,00 %	0,00 %	1,34 %	0,89 %	0,45 %	0,00 %	0,22 %	0,00 %
050-Ev. Kindergarten	788	349	342	140	116	26	13	2	27	2	0	0	1	1	1	0	0	0
		44,29 %	97,99 %	40,94 %	33,92 %	7,60 %	3,80 %	0,58 %	7,89 %	0,58 %	0,00 %	0,00 %	0,29 %	0,29 %	0,29 %	0,00 %	0,00 %	0,00 %
060-Haus Phönix	763	359	350	121	147	33	22	1	12	1	0	0	0	1	0	0	1	0
		47,05 %	97,49 %	34,57 %	42,00 %	9,43 %	6,29 %	0,29 %	3,43 %	0,29 %	0,00 %	0,00 %	0,00 %	0,29 %	0,00 %	0,00 %	0,29 %	0,00 %
070-Realschule	812	416	408	154	143	34	32	3	23	2	1	0	0	0	2	0	0	0
		51,23 %	98,08 %	37,75 %	35,05 %	8,33 %	7,84 %	0,74 %	5,64 %	0,49 %	0,25 %	0,00 %	0,00 %	0,00 %	0,49 %	0,00 %	0,00 %	0,00 %
080-Clubraum am Freibad	829	391	388	141	111	26	22	1	32	0	10	0	7	3	5	0	1	0
		47,17 %	99,23 %	36,34 %	28,61 %	6,70 %	5,67 %	0,26 %	8,25 %	0,00 %	2,58 %	0,00 %	1,80 %	0,77 %	1,29 %	0,00 %	0,26 %	0,00 %
090-Kindergarten Anna-Zammert	850	381	376	125	152	23	10	3	16	1	0	0	3	1	3	0	0	0
		44,82 %	98,69 %	33,24 %	40,43 %	6,12 %	2,66 %	0,80 %	4,26 %	0,27 %	0,00 %	0,00 %	0,80 %	0,27 %	0,80 %	0,00 %	0,00 %	0,00 %
100-Begegnungsstätte	755	281	267	106	80	12	21	2	15	0	0	0	1	3	3	0	0	0
		37,22 %	95,02 %	39,70 %	29,96 %	4,49 %	7,87 %	0,75 %	5,62 %	0,00 %	0,00 %	0,00 %	0,37 %	1,12 %	1,12 %	0,00 %	0,00 %	0,00 %
110-Kindergarten Sonnenschein	843	303	292	103	100	19	11	5	18	1	0	0	2	2	1	0	0	0
		35,94 %	96,37 %	35,27 %	34,25 %	6,51 %	3,77 %	1,71 %	6,16 %	0,34 %	0,00 %	0,00 %	0,68 %	0,68 %	0,34 %	0,00 %	0,00 %	0,00 %
120-Feuerwehrgerätehaus	864	409	400	178	101	28	42	1	25	1	1	0	0	0	2	1	0	0
		47,34 %	97,80 %	44,50 %	25,25 %	7,00 %	10,50 %	0,25 %	6,25 %	0,25 %	0,25 %	0,00 %	0,00 %	0,00 %	0,50 %	0,25 %	0,00 %	0,00 %
130-Kindergarten Wied. (Neubau)	1.010	514	512	240	157	48	29	5	18	0	0	0	2	1	1	0	0	0
		50,89 %	99,61 %	46,88 %	30,66 %	9,38 %	5,66 %	0,98 %	3,52 %	0,00 %	0,00 %	0,00 %	0,39 %	0,20 %	0,20 %	0,00 %	0,00 %	0,00 %
140 Kindergarten Wied. (Altbau)	935	431	428	181	130	38	27	3	20	0	2	0	5	2	2	0	0	0
		46,10 %	99,30 %	42,29 %	30,37 %	8,88 %	6,31 %	0,70 %	4,67 %	0,00 %	0,47 %	0,00 %	1,17 %	0,47 %	0,47 %	0,00 %	0,00 %	0,00 %
150-Grundschule Wiedeneest	868	424	418	196	106	39	29	0	20	1	0	0	11	1	3	0	0	0
		48,85 %	98,58 %	46,89 %	25,36 %	9,33 %	6,94 %	0,00 %	4,78 %	0,24 %	0,00 %	0,00 %	2,63 %	0,24 %	0,72 %	0,00 %	0,00 %	0,00 %
161-Feuerwehrgerätehaus	450	190	185	72	53	22	9	2	17	0	0	0	0	2	3	0	0	0
		42,22 %	97,37 %	38,92 %	28,65 %	11,89 %	4,86 %	1,08 %	9,19 %	0,00 %	0,00 %	0,00 %	0,00 %	1,08 %	1,62 %	0,00 %	0,00 %	0,00 %
162-Bürgerhaus Belmicke	410	242	239	135	58	20	12	0	3	0	0	0	0	0	2	0	1	0
		59,02 %	98,76 %	56,49 %	24,27 %	8,37 %	5,02 %	0,00 %	1,26 %	0,00 %	0,00 %	0,00 %	0,00 %	0,00 %	0,84 %	0,00 %	0,42 %	0,00 %

Stimmbezirk	Wahlberechtigte	Wähler	gültig	CDU	SPD	GRÜNE	FDP	NPD	DIE LINKE	REP	ÖDP	BÜSO	PBC	Die Tier-schutzpar-tei	FAMILIE	Die PAR-TEI	ZENTRUM	BGD
01B-Briefwahl-bezirk 1	0	592	584	261	163	44	55	3	31	0	0	0	2	4	2	1	1	0
			98,65 %	44,69 %	27,91 %	7,53 %	9,42 %	0,51 %	5,31 %	0,00 %	0,00 %	0,00 %	0,34 %	0,68 %	0,34 %	0,17 %	0,17 %	0,00 %
02B-Briefwahl-bezirk 1	0	615	611	281	187	48	47	1	21	0	0	0	5	6	0	0	0	0
			99,35 %	45,99 %	30,61 %	7,86 %	7,69 %	0,16 %	3,44 %	0,00 %	0,00 %	0,00 %	0,82 %	0,98 %	0,00 %	0,00 %	0,00 %	0,00 %
Stadt Bergneu-stadt	13.291	7.360	7.229	2.936	2.288	588	495	42	378	12	14	1	47	38	37	3	7	0
			55,38 %	98,22 %	40,61 %	31,65 %	8,13 %	6,85 %	0,58 %	5,23 %	0,17 %	0,19 %	0,01 %	0,65 %	0,53 %	0,51 %	0,04 %	0,10 %



Stimmbezirk	AUF	PIRATEN	ddp	Freie Union	RENTNER	pro NRW	DIE VIOLETTEN	BIG	Volksabstimmung	FBI/ Freie Wähler
010-Autohaus Ford Weil	0	2	0	0	0	12	1	1	0	0
	0,00 %	0,59 %	0,00 %	0,00 %	0,00 %	3,54 %	0,29 %	0,29 %	0,00 %	0,00 %
020-Kindergarten Marie-Schlei	0	3	0	0	1	16	0	3	0	0
	0,00 %	0,84 %	0,00 %	0,00 %	0,28 %	4,47 %	0,00 %	0,84 %	0,00 %	0,00 %
030-Rathaus	1	0	0	0	1	12	0	6	0	0
	0,35 %	0,00 %	0,00 %	0,00 %	0,35 %	4,21 %	0,00 %	2,11 %	0,00 %	0,00 %
040-Ev. Altenheim	0	7	0	0	0	7	0	3	1	0
	0,00 %	1,57 %	0,00 %	0,00 %	0,00 %	1,57 %	0,00 %	0,67 %	0,22 %	0,00 %
050-Ev. Kindergarten	0	1	0	0	1	8	0	2	1	0
	0,00 %	0,29 %	0,00 %	0,00 %	0,29 %	2,34 %	0,00 %	0,58 %	0,29 %	0,00 %
060-Haus Phönix	0	2	0	0	0	8	0	1	0	0
	0,00 %	0,57 %	0,00 %	0,00 %	0,00 %	2,29 %	0,00 %	0,29 %	0,00 %	0,00 %
070-Realschule	0	1	0	0	1	8	0	3	0	1
	0,00 %	0,25 %	0,00 %	0,00 %	0,25 %	1,96 %	0,00 %	0,74 %	0,00 %	0,25 %
080-Clubraum am Freibad	12	5	0	0	2	9	0	1	0	0
	3,09 %	1,29 %	0,00 %	0,00 %	0,52 %	2,32 %	0,00 %	0,26 %	0,00 %	0,00 %
090-Kindergarten Anna-Zammert	1	3	0	0	4	26	2	2	1	0
	0,27 %	0,80 %	0,00 %	0,00 %	1,06 %	6,91 %	0,53 %	0,53 %	0,27 %	0,00 %
100-Begegnungsstätte	2	4	0	0	0	11	0	4	3	0
	0,75 %	1,50 %	0,00 %	0,00 %	0,00 %	4,12 %	0,00 %	1,50 %	1,12 %	0,00 %
110-Kindergarten Sonnenschein	0	1	0	0	4	15	0	5	1	4
	0,00 %	0,34 %	0,00 %	0,00 %	1,37 %	5,14 %	0,00 %	1,71 %	0,34 %	1,37 %
120-Feuerwehrgerätehaus	0	5	0	0	0	13	0	1	0	1
	0,00 %	1,25 %	0,00 %	0,00 %	0,00 %	3,25 %	0,00 %	0,25 %	0,00 %	0,25 %
130-Kindergarten Wied. (Neubau)	0	4	0	0	1	5	0	1	0	0
	0,00 %	0,78 %	0,00 %	0,00 %	0,20 %	0,98 %	0,00 %	0,20 %	0,00 %	0,00 %
140 Kindergarten Wied. (Altbau)	5	4	0	0	2	7	0	0	0	0
	1,17 %	0,93 %	0,00 %	0,00 %	0,47 %	1,64 %	0,00 %	0,00 %	0,00 %	0,00 %
150-Grundschule Wiedenest	0	4	1	0	0	5	1	1	0	0
	0,00 %	0,96 %	0,24 %	0,00 %	0,00 %	1,20 %	0,24 %	0,24 %	0,00 %	0,00 %
161-Feuerwehrgerätehaus	0	0	0	0	1	3	1	0	0	0
	0,00 %	0,00 %	0,00 %	0,00 %	0,54 %	1,62 %	0,54 %	0,00 %	0,00 %	0,00 %
162-Bürgerhaus Belmicke	0	0	0	0	1	6	1	0	0	0
	0,00 %	0,00 %	0,00 %	0,00 %	0,42 %	2,51 %	0,42 %	0,00 %	0,00 %	0,00 %
01B-Briefwahlbezirk 1	0	6	0	0	3	7	0	0	0	1
	0,00 %	1,03 %	0,00 %	0,00 %	0,51 %	1,20 %	0,00 %	0,00 %	0,00 %	0,17 %
02B-Briefwahlbezirk 1	4	2	0	0	2	5	0	2	0	0
	0,65 %	0,33 %	0,00 %	0,00 %	0,33 %	0,82 %	0,00 %	0,33 %	0,00 %	0,00 %
Stadt Bergneustadt	25	54	1	0	24	183	6	36	7	7
	0,35 %	0,75 %	0,01 %	0,00 %	0,33 %	2,53 %	0,08 %	0,50 %	0,10 %	0,10 %

Stadt Bergneustadt
Landtagswahl 09.05.2010
Löttgen, CDU, Ergebnis - Erststimmen
Stimmbezirk-Übersicht




















162-Bürgerhaus Belmicke	59,32 %	
130-Kindergarten Wied. (Neubau)	52,96 %	
150-Grundschule Wiedenest	52,16 %	
02B-Briefwahlbezirk 1	51,89 %	
120-Feuerwehrgerätehaus	51,75 %	
140 Kindergarten Wied. (Altbau)	50,23 %	
080-Clubraum am Freibad	50,13 %	
01B-Briefwahlbezirk 1	49,91 %	
100-Begegnungsstätte	48,69 %	
070-Realschule	47,26 %	
161-Feuerwehrgerätehaus	44,62 %	
040-Ev. Altenheim	44,59 %	
010-Autohaus Ford Weil	44,38 %	
050-Ev. Kindergarten	41,81 %	
060-Haus Phönix	38,57 %	
030-Rathaus	38,54 %	
110-Kindergarten Sonnenschein	38,01 %	
090-Kindergarten Anna-Zammert	37,40 %	
020-Kindergarten Marie-Schlei	36,97 %	

Stadt Bergneustadt
Landtagswahl 09.05.2010
Dr. Adelman, SPD, Ergebnis - Erststimmen
Stimmbezirk-Übersicht
















090-Kindergarten Anna-Zammert	48,24 %	
060-Haus Phönix	46,57 %	
050-Ev. Kindergarten	42,98 %	
020-Kindergarten Marie-Schlei	42,58 %	
040-Ev. Altenheim	42,57 %	
030-Rathaus	42,01 %	
010-Autohaus Ford Weil	41,42 %	
110-Kindergarten Sonnenschein	40,07 %	
070-Realschule	38,06 %	
140 Kindergarten Wied. (Altbau)	37,15 %	
02B-Briefwahlbezirk 1	36,24 %	
130-Kindergarten Wied. (Neubau)	36,17 %	
080-Clubraum am Freibad	35,14 %	
01B-Briefwahlbezirk 1	34,08 %	
100-Begegnungsstätte	32,96 %	
161-Feuerwehrgerätehaus	31,72 %	
120-Feuerwehrgerätehaus	30,75 %	

150-Grundschule Wiedenest	30,05 %	
162-Bürgerhaus Belmicke	29,66 %	

Stadt Bergneustadt
Landtagswahl 09.05.2010
Söhnchen, GRÜNE, Ergebnis - Erststimmen
Stimmbezirk-Übersicht

161-Feuerwehrgerätehaus	9,14 %	
020-Kindergarten Marie-Schlei	6,72 %	
060-Haus Phönix	6,57 %	
150-Grundschule Wiedenest	6,01 %	
070-Realschule	5,72 %	
140 Kindergarten Wied. (Altbau)	5,61 %	
030-Rathaus	5,56 %	
01B-Briefwahlbezirk 1	5,51 %	
02B-Briefwahlbezirk 1	5,11 %	
162-Bürgerhaus Belmicke	5,08 %	
130-Kindergarten Wied. (Neubau)	4,94 %	
010-Autohaus Ford Weil	4,14 %	
100-Begegnungsstätte	4,12 %	
110-Kindergarten Sonnenschein	4,11 %	
040-Ev. Altenheim	4,05 %	
090-Kindergarten Anna-Zammert	3,79 %	
120-Feuerwehrgerätehaus	3,75 %	
050-Ev. Kindergarten	3,51 %	
080-Clubraum am Freibad	3,10 %	

Stadt Bergneustadt
Landtagswahl 09.05.2010
Mohr-Simeonidis, DIE LINKE, Ergebnis - Erststimmen
Stimmbezirk-Übersicht




















080-Clubraum am Freibad	9,04 %	
050-Ev. Kindergarten	7,89 %	
110-Kindergarten Sonnenschein	7,53 %	
120-Feuerwehrgerätehaus	7,00 %	
030-Rathaus	6,94 %	
070-Realschule	5,47 %	
161-Feuerwehrgerätehaus	5,38 %	
150-Grundschule Wiedenest	5,05 %	
100-Begegnungsstätte	4,87 %	
020-Kindergarten Marie-Schlei	4,76 %	
01B-Briefwahlbezirk 1	4,65 %	
040-Ev. Altenheim	3,60 %	
010-Autohaus Ford Weil	3,25 %	
090-Kindergarten Anna-Zammert	3,25 %	
060-Haus Phönix	3,14 %	

02B-Briefwahlbezirk 1	3,13 %	■
130-Kindergarten Wied. (Neubau)	2,96 %	■
140 Kindergarten Wied. (Altbau)	2,80 %	■
162-Bürgerhaus Belmicke	1,69 %	■


















Stadt Bergneustadt
Landtagswahl 09.05.2010
CDU, Ergebnis - Zweitstimmen
Stimmbezirk-Übersicht



162-Bürgerhaus Belmicke	56,49 %	██
150-Grundschule Wiedenest	46,89 %	████████████████████████████████████
130-Kindergarten Wied. (Neubau)	46,88 %	████████████████████████████████████
02B-Briefwahlbezirk 1	45,99 %	████████████████████████████████████
01B-Briefwahlbezirk 1	44,69 %	████████████████████████████████████
120-Feuerwehrgerätehaus	44,50 %	████████████████████████████████████
140 Kindergarten Wied. (Altbau)	42,29 %	████████████████████████████████████
050-Ev. Kindergarten	40,94 %	████████████████████████████████████
100-Begegnungsstätte	39,70 %	████████████████████████████████████
161-Feuerwehrgerätehaus	38,92 %	████████████████████████████████████
010-Autohaus Ford Weil	37,76 %	████████████████████████████████████
070-Realschule	37,75 %	████████████████████████████████████
040-Ev. Altenheim	37,14 %	████████████████████████████████████
080-Clubraum am Freibad	36,34 %	████████████████████████████████████
110-Kindergarten Sonnenschein	35,27 %	████████████████████████████████████
060-Haus Phönix	34,57 %	████████████████████████████████████
030-Rathaus	34,39 %	████████████████████████████████████
090-Kindergarten Anna-Zammert	33,24 %	████████████████████████████████████
020-Kindergarten Marie-Schlei	30,73 %	████████████████████████████████████

Stadt Bergneustadt
Landtagswahl 09.05.2010
SPD, Ergebnis - Zweitstimmen
Stimmbezirk-Übersicht



















060-Haus Phönix	42,00 %	
090-Kindergarten Anna-Zammert	40,43 %	
020-Kindergarten Marie-Schlei	36,03 %	
010-Autohaus Ford Weil	35,69 %	
070-Realschule	35,05 %	
110-Kindergarten Sonnenschein	34,25 %	
050-Ev. Kindergarten	33,92 %	
040-Ev. Altenheim	32,44 %	
030-Rathaus	31,23 %	
130-Kindergarten Wied. (Neubau)	30,66 %	
02B-Briefwahlbezirk 1	30,61 %	
140 Kindergarten Wied. (Altbau)	30,37 %	
100-Begegnungsstätte	29,96 %	
161-Feuerwehrgerätehaus	28,65 %	
080-Clubraum am Freibad	28,61 %	
01B-Briefwahlbezirk 1	27,91 %	
150-Grundschule Wiedenest	25,36 %	
120-Feuerwehrgerätehaus	25,25 %	
162-Bürgerhaus Belmicke	24,27 %	

Stadt Bergneustadt
Landtagswahl 09.05.2010
GRÜNE, Ergebnis - Zweitstimmen
Stimmbezirk-Übersicht

161-Feuerwehrgerätehaus	11,89 %	
030-Rathaus	10,18 %	
060-Haus Phönix	9,43 %	
040-Ev. Altenheim	9,40 %	
130-Kindergarten Wied. (Neubau)	9,38 %	
150-Grundschule Wiedenest	9,33 %	
140 Kindergarten Wied. (Altbau)	8,88 %	
020-Kindergarten Marie-Schlei	8,66 %	
162-Bürgerhaus Belmicke	8,37 %	
070-Realschule	8,33 %	
02B-Briefwahlbezirk 1	7,86 %	
010-Autohaus Ford Weil	7,67 %	
050-Ev. Kindergarten	7,60 %	
01B-Briefwahlbezirk 1	7,53 %	
120-Feuerwehrgerätehaus	7,00 %	
080-Clubraum am Freibad	6,70 %	
110-Kindergarten Sonnenschein	6,51 %	

090-Kindergarten Anna-Zammert	6,12 %	
100-Begegnungsstätte	4,49 %	

Stadt Bergneustadt
Landtagswahl 09.05.2010
FDP, Ergebnis - Zweitstimmen
Stimmbezirk-Übersicht

120-Feuerwehrgerätehaus	10,50 %	
020-Kindergarten Marie-Schlei	10,06 %	
01B-Briefwahlbezirk 1	9,42 %	
040-Ev. Altenheim	8,05 %	
100-Begegnungsstätte	7,87 %	
070-Realschule	7,84 %	
02B-Briefwahlbezirk 1	7,69 %	
010-Autohaus Ford Weil	7,08 %	
150-Grundschule Wiedenest	6,94 %	
030-Rathaus	6,32 %	
140 Kindergarten Wied. (Altbau)	6,31 %	
060-Haus Phönix	6,29 %	
080-Clubraum am Freibad	5,67 %	
130-Kindergarten Wied. (Neubau)	5,66 %	
162-Bürgerhaus Belmicke	5,02 %	
161-Feuerwehrgerätehaus	4,86 %	
050-Ev. Kindergarten	3,80 %	
110-Kindergarten Sonnenschein	3,77 %	
090-Kindergarten Anna-Zammert	2,66 %	