

Wahlbuch
Europawahl
26.05.2019
Marktstadt Waldbröl
Herausgegeben am 26.05.2019

Inhaltsverzeichnis

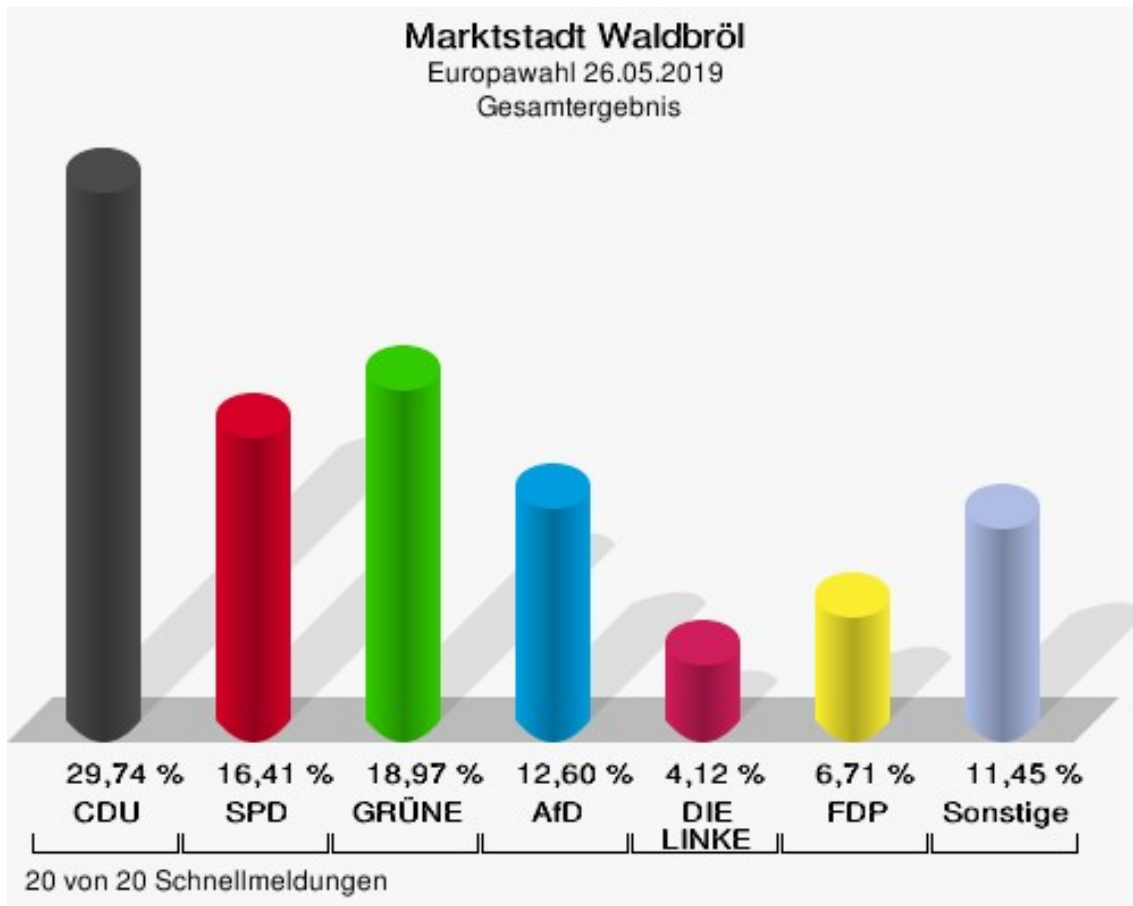
Europawahl	1
Marktstadt Waldbröl	1
Wahlbezirke	4
010-Alsberg	4
020-Isengarten	7
030-Diezenkausen	10
040-Maibuche	13
051-Dickhausen	16
052-Thierseifen	19
060-Hermesdorf I	22
070-Hermesdorf II	25
080-Boxberg	28
090-Lützingen	31
100-Krankenhaus	34
110-Wiedenhof	37
120-Schladerner Straße	40
130-Büscherhof	43
140-Schönenbach	46
150-Realschule	49
160-Rossenbach	52
170-Bladersbach	55
01B-Briefwahlbezirk 1 (Stimmbezirk 010 bis 090)	58
02B-Briefwahlbezirk 2 (Stimmbezirk 100 bis 170)	60
Übersicht Wahlbezirke	62

Europawahl

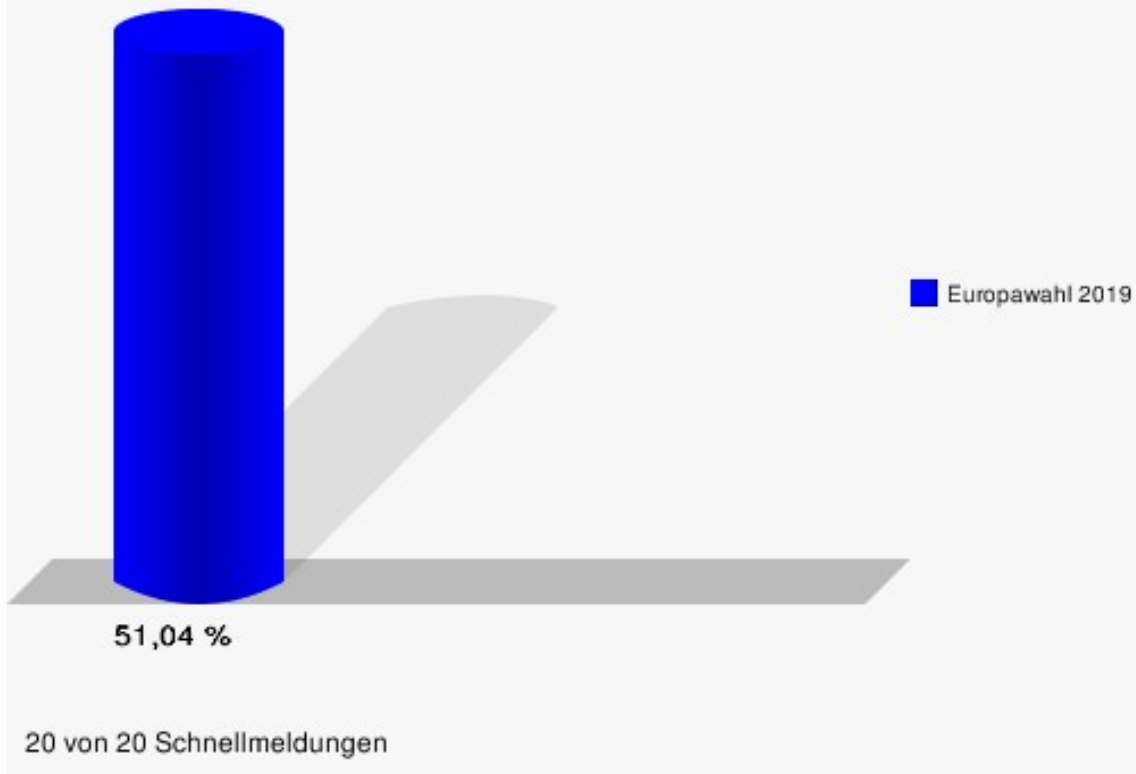
Marktstadt Waldbröl

	Anzahl	Prozent
Wahlberechtigte	14.188	
Wähler/innen	7.241	51,04 %
ungültige Stimmen	113	1,56 %
gültige Stimmen	7.128	98,44 %
CDU	2.120	29,74 %
SPD	1.170	16,41 %
GRÜNE	1.352	18,97 %
AfD	898	12,60 %
DIE LINKE	294	4,12 %
FDP	478	6,71 %
PIRATEN	36	0,51 %
Tierschutzpartei	136	1,91 %
NPD	12	0,17 %
Die PARTEI	125	1,75 %
FAMILIE	91	1,28 %
FREIE WÄHLER	43	0,60 %
Volksabstimmung	17	0,24 %
ÖDP	51	0,72 %
DKP	2	0,03 %
MLPD	0	0,00 %
BP	7	0,10 %
SGP	1	0,01 %
TIERSCHUTZ hier!	21	0,29 %
Tierschutzallianz	1	0,01 %
Bündnis C	82	1,15 %
BIG	11	0,15 %
BGE	7	0,10 %
DIE DIREKTE!	5	0,07 %
Demokratie in Europa - DiEM25	13	0,18 %
III. Weg	2	0,03 %
Die Grauen	18	0,25 %
DIE RECHTE	12	0,17 %
DIE VIOLETTEN	11	0,15 %
LIEBE	7	0,10 %
DIE FRAUEN	5	0,07 %
Graue Panther	13	0,18 %
LKR - Bernd Lucke und die Liberal-Konservativen Reformer	5	0,07 %

	Anzahl	Prozent
MENSCHLICHE WELT	4	0,06 %
NL	2	0,03 %
ÖkoLinX	7	0,10 %
Die Humanisten	8	0,11 %
PARTEI FÜR DIE TIERE	19	0,27 %
Gesundheitsforschung	10	0,14 %
Volt	32	0,45 %



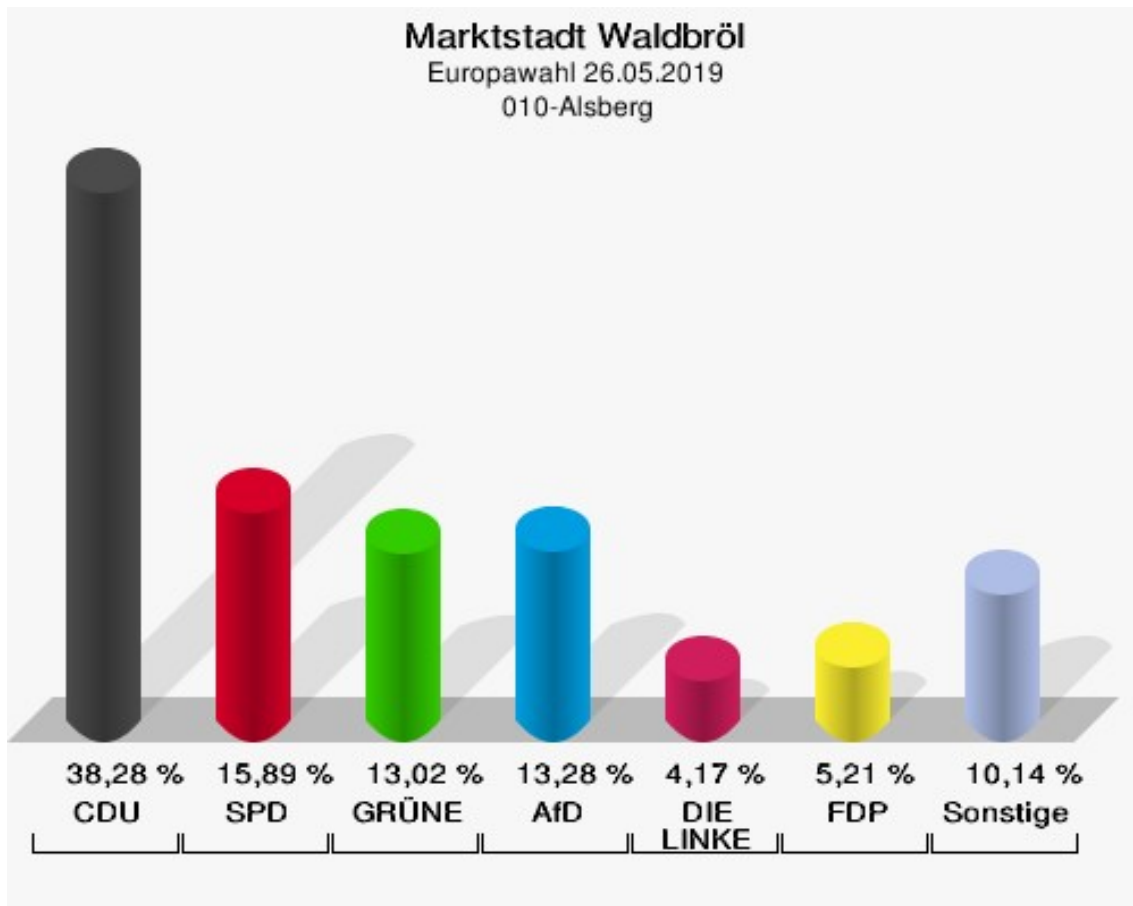
Marktstadt Waldbröl
Europawahl 26.05.2019
Wahlbeteiligung Gesamtergebnis



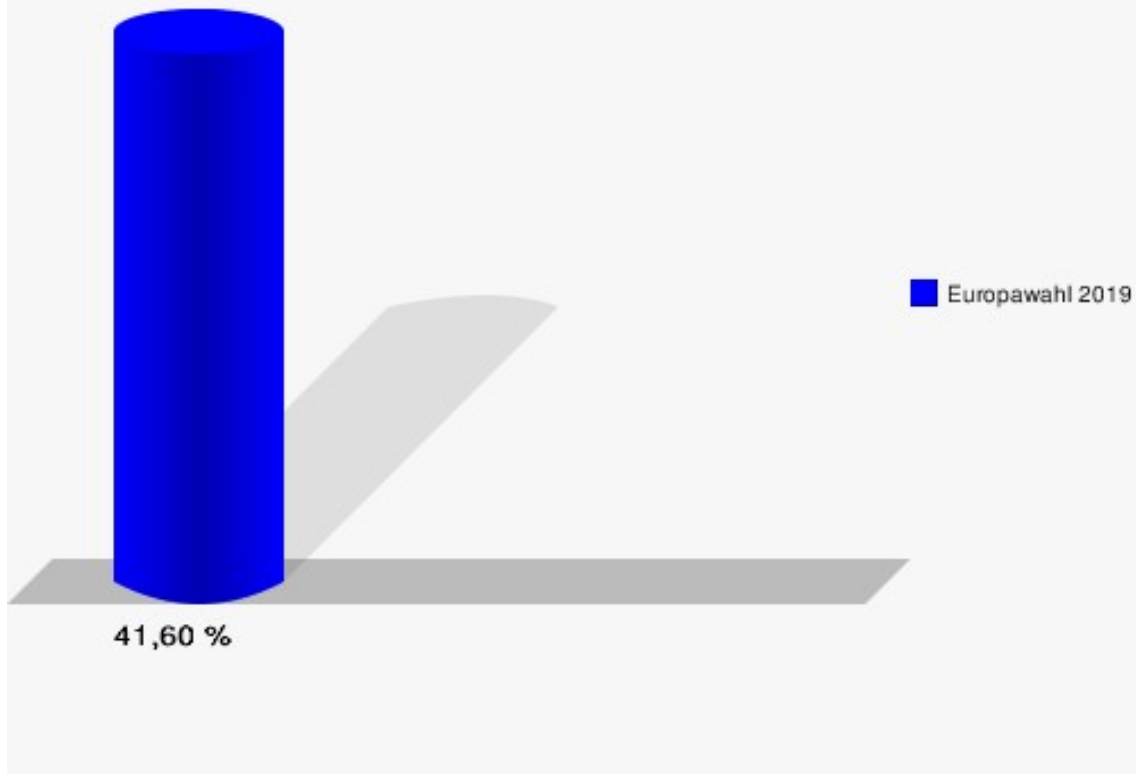
Wahlbezirke 010-Alsberg

	Anzahl	Prozent
Wahlberechtigte	940	
Wähler/innen	391	41,60 %
ungültige Stimmen	7	1,79 %
gültige Stimmen	384	98,21 %
CDU	147	38,28 %
SPD	61	15,89 %
GRÜNE	50	13,02 %
AfD	51	13,28 %
DIE LINKE	16	4,17 %
FDP	20	5,21 %
PIRATEN	1	0,26 %
Tierschutzpartei	10	2,60 %
NPD	0	0,00 %
Die PARTEI	7	1,82 %
FAMILIE	1	0,26 %
FREIE WÄHLER	5	1,30 %
Volksabstimmung	1	0,26 %
ÖDP	2	0,52 %
DKP	0	0,00 %
MLPD	0	0,00 %
BP	0	0,00 %
SGP	0	0,00 %
TIERSCHUTZ hier!	2	0,52 %
Tierschutzallianz	0	0,00 %
Bündnis C	4	1,04 %
BIG	0	0,00 %
BGE	0	0,00 %
DIE DIREKTE!	0	0,00 %
Demokratie in Europa - DiEM25	1	0,26 %
III. Weg	0	0,00 %
Die Grauen	1	0,26 %
DIE RECHTE	0	0,00 %
DIE VIOLETTEN	0	0,00 %
LIEBE	0	0,00 %
DIE FRAUEN	0	0,00 %
Graue Panther	1	0,26 %
LKR - Bernd Lucke und die Liberal-Konservativen Reformer	0	0,00 %

	Anzahl	Prozent
MENSCHLICHE WELT	0	0,00 %
NL	0	0,00 %
ÖkoLinX	0	0,00 %
Die Humanisten	1	0,26 %
PARTEI FÜR DIE TIERE	0	0,00 %
Gesundheitsforschung	0	0,00 %
Volt	2	0,52 %



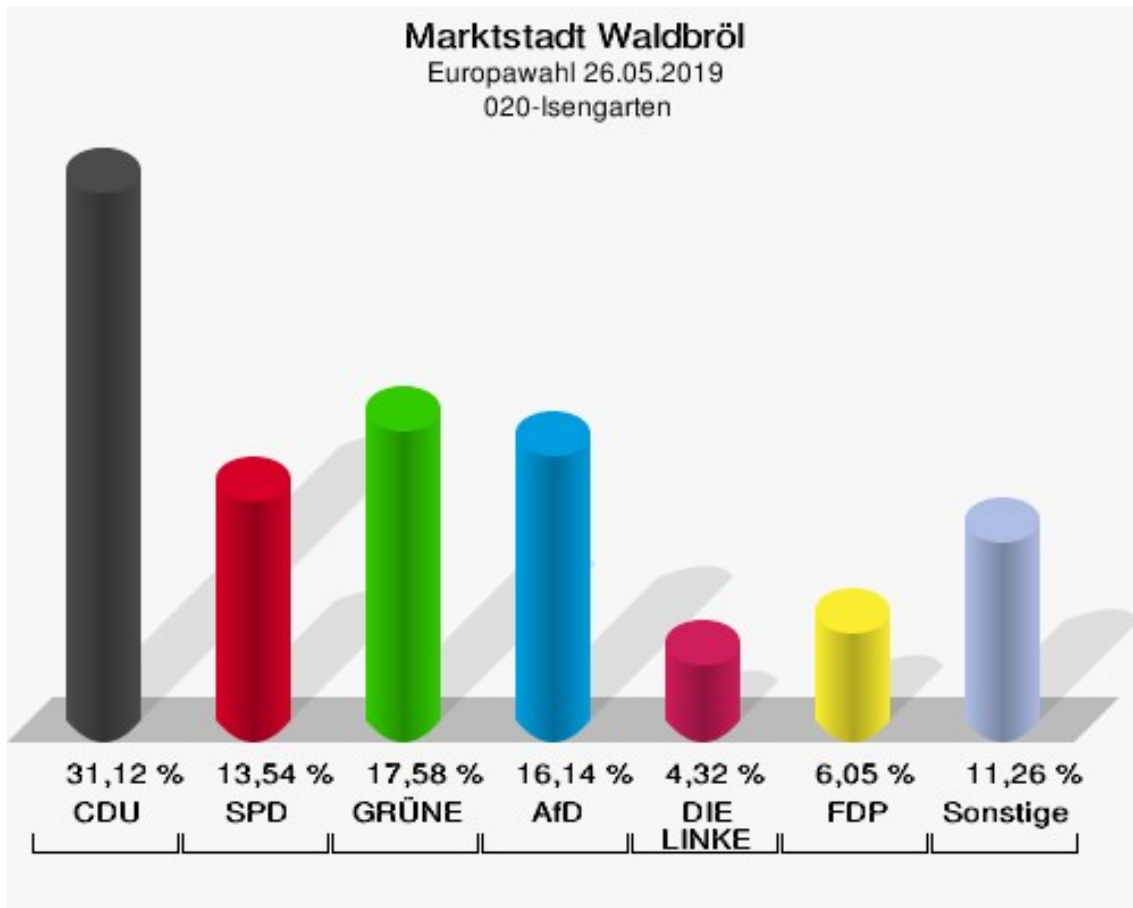
Marktstadt Waldbröl
Europawahl 26.05.2019
Wahlbeteiligung 010-Alsberg



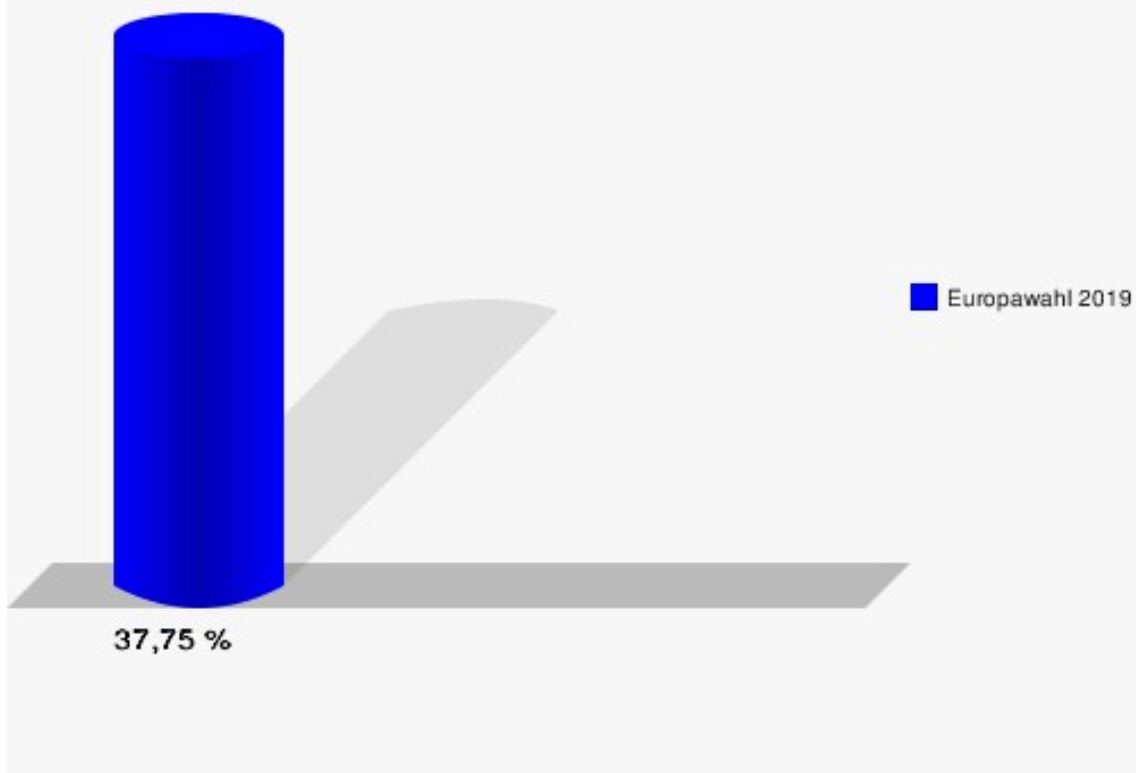
020-Isengarten

	Anzahl	Prozent
Wahlberechtigte	935	
Wähler/innen	353	37,75 %
ungültige Stimmen	6	1,70 %
gültige Stimmen	347	98,30 %
CDU	108	31,12 %
SPD	47	13,54 %
GRÜNE	61	17,58 %
AfD	56	16,14 %
DIE LINKE	15	4,32 %
FDP	21	6,05 %
PIRATEN	1	0,29 %
Tierschutzpartei	8	2,31 %
NPD	0	0,00 %
Die PARTEI	6	1,73 %
FAMILIE	1	0,29 %
FREIE WÄHLER	1	0,29 %
Volksabstimmung	0	0,00 %
ÖDP	1	0,29 %
DKP	0	0,00 %
MLPD	0	0,00 %
BP	3	0,86 %
SGP	0	0,00 %
TIERSCHUTZ hier!	0	0,00 %
Tierschutzallianz	0	0,00 %
Bündnis C	8	2,31 %
BIG	3	0,86 %
BGE	0	0,00 %
DIE DIREKTE!	0	0,00 %
Demokratie in Europa - DiEM25	0	0,00 %
III. Weg	0	0,00 %
Die Grauen	0	0,00 %
DIE RECHTE	0	0,00 %
DIE VIOLETTEN	0	0,00 %
LIEBE	1	0,29 %
DIE FRAUEN	0	0,00 %
Graue Panther	1	0,29 %
LKR - Bernd Lucke und die Liberal-Konservativen Reformer	1	0,29 %
MENSCHLICHE WELT	1	0,29 %

	Anzahl	Prozent
NL	0	0,00 %
ÖkoLinX	0	0,00 %
Die Humanisten	0	0,00 %
PARTEI FÜR DIE TIERE	1	0,29 %
Gesundheitsforschung	0	0,00 %
Volt	2	0,58 %



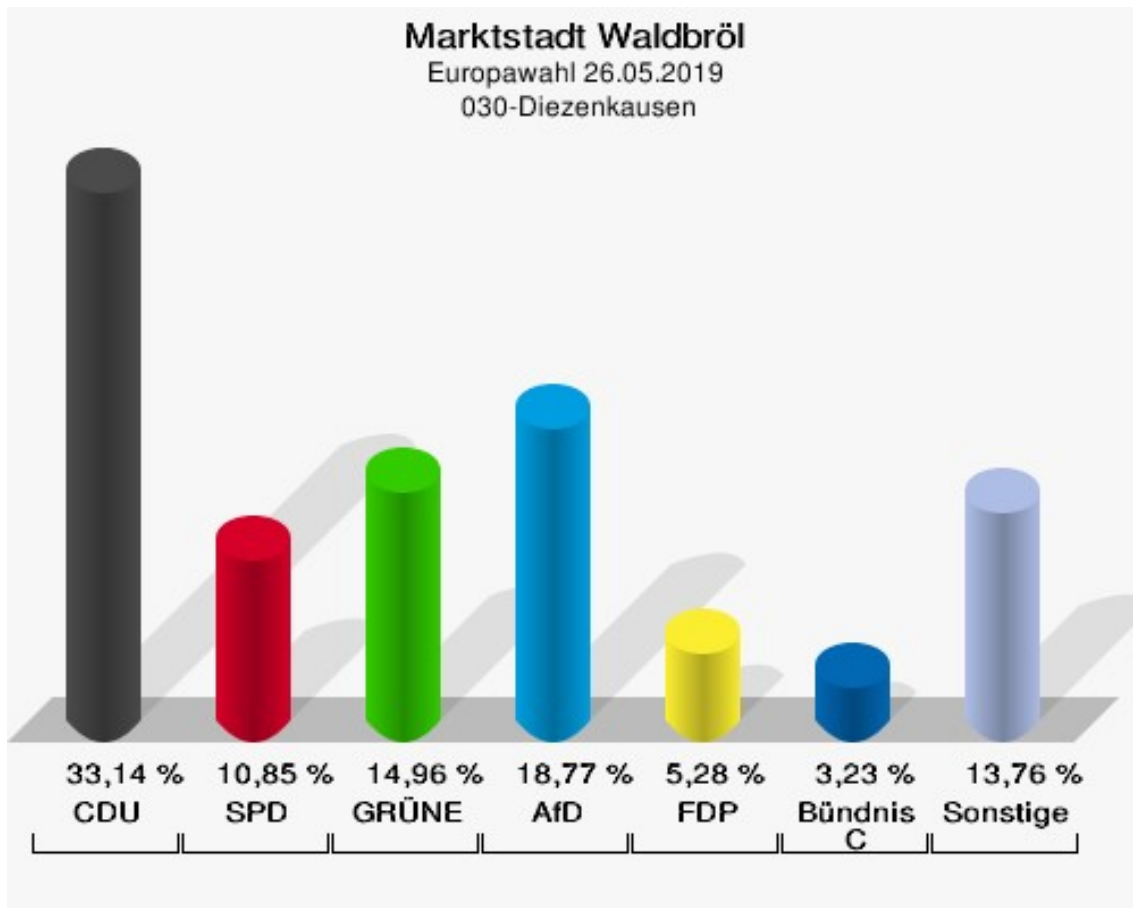
Marktstadt Waldbröl
Europawahl 26.05.2019
Wahlbeteiligung 020-Isengarten



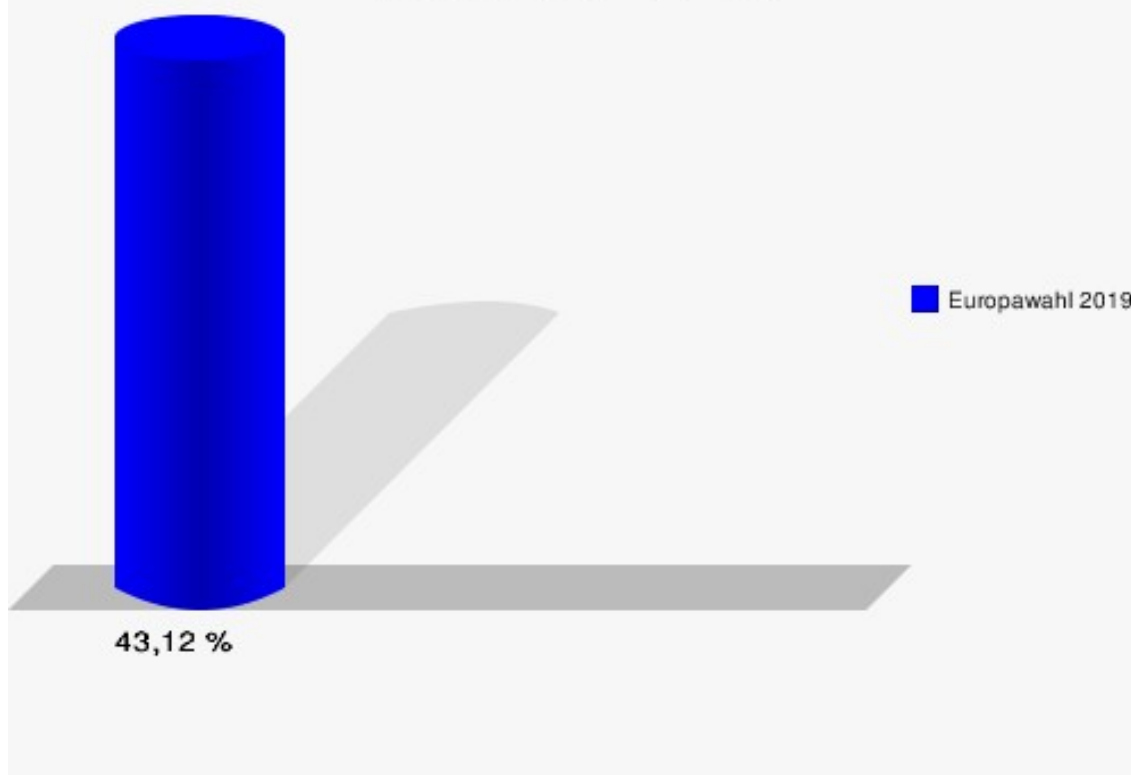
030-Diezenkausen

	Anzahl	Prozent
Wahlberechtigte	814	
Wähler/innen	351	43,12 %
ungültige Stimmen	10	2,85 %
gültige Stimmen	341	97,15 %
CDU	113	33,14 %
SPD	37	10,85 %
GRÜNE	51	14,96 %
AfD	64	18,77 %
DIE LINKE	8	2,35 %
FDP	18	5,28 %
PIRATEN	1	0,29 %
Tierschutzpartei	4	1,17 %
NPD	1	0,29 %
Die PARTEI	3	0,88 %
FAMILIE	5	1,47 %
FREIE WÄHLER	2	0,59 %
Volksabstimmung	0	0,00 %
ÖDP	7	2,05 %
DKP	0	0,00 %
MLPD	0	0,00 %
BP	0	0,00 %
SGP	0	0,00 %
TIERSCHUTZ hier!	0	0,00 %
Tierschutzallianz	0	0,00 %
Bündnis C	11	3,23 %
BIG	4	1,17 %
BGE	0	0,00 %
DIE DIREKTE!	0	0,00 %
Demokratie in Europa - DiEM25	0	0,00 %
III. Weg	1	0,29 %
Die Grauen	0	0,00 %
DIE RECHTE	1	0,29 %
DIE VIOLETTEN	1	0,29 %
LIEBE	0	0,00 %
DIE FRAUEN	0	0,00 %
Graue Panther	0	0,00 %
LKR - Bernd Lucke und die Liberal-Konservativen Reformer	0	0,00 %
MENSCHLICHE WELT	0	0,00 %

	Anzahl	Prozent
NL	0	0,00 %
ÖkoLinX	0	0,00 %
Die Humanisten	3	0,88 %
PARTEI FÜR DIE TIERE	1	0,29 %
Gesundheitsforschung	1	0,29 %
Volt	4	1,17 %



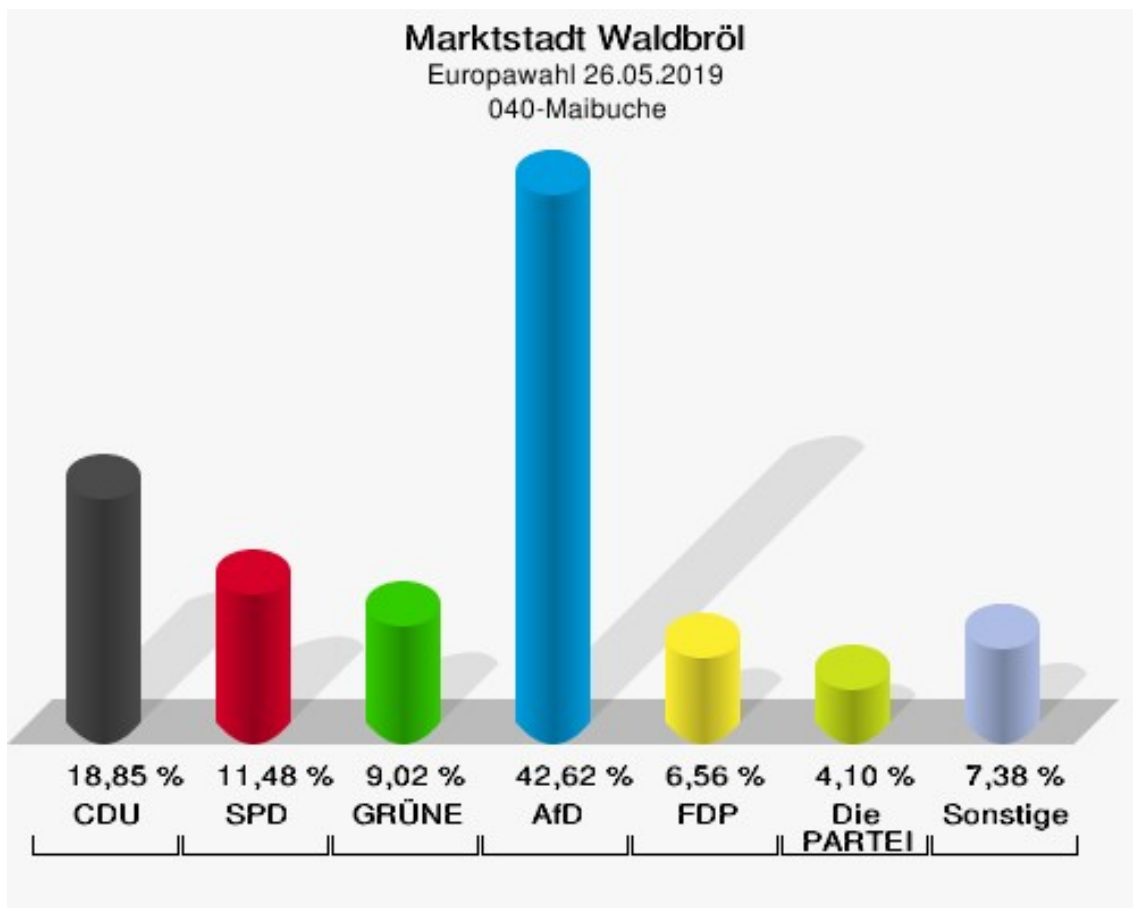
Marktstadt Waldbröl
Europawahl 26.05.2019
Wahlbeteiligung 030-Diezenkausen



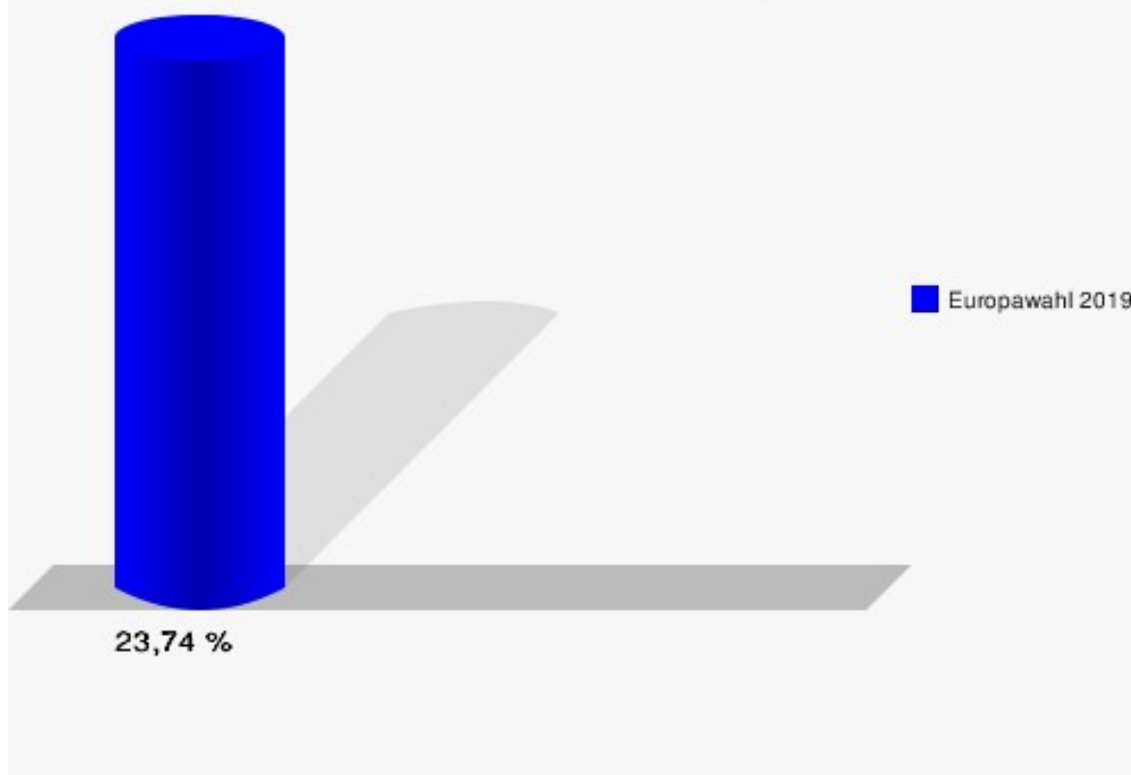
040-Maibuche

	Anzahl	Prozent
Wahlberechtigte	535	
Wähler/innen	127	23,74 %
ungültige Stimmen	5	3,94 %
gültige Stimmen	122	96,06 %
CDU	23	18,85 %
SPD	14	11,48 %
GRÜNE	11	9,02 %
AfD	52	42,62 %
DIE LINKE	0	0,00 %
FDP	8	6,56 %
PIRATEN	1	0,82 %
Tierschutzpartei	0	0,00 %
NPD	0	0,00 %
Die PARTEI	5	4,10 %
FAMILIE	2	1,64 %
FREIE WÄHLER	0	0,00 %
Volksabstimmung	1	0,82 %
ÖDP	0	0,00 %
DKP	0	0,00 %
MLPD	0	0,00 %
BP	0	0,00 %
SGP	0	0,00 %
TIERSCHUTZ hier!	0	0,00 %
Tierschutzallianz	0	0,00 %
Bündnis C	1	0,82 %
BIG	0	0,00 %
BGE	0	0,00 %
DIE DIREKTE!	0	0,00 %
Demokratie in Europa - DiEM25	0	0,00 %
III. Weg	0	0,00 %
Die Grauen	1	0,82 %
DIE RECHTE	1	0,82 %
DIE VIOLETTEN	0	0,00 %
LIEBE	0	0,00 %
DIE FRAUEN	1	0,82 %
Graue Panther	0	0,00 %
LKR - Bernd Lucke und die Liberal-Konservativen Reformer	0	0,00 %
MENSCHLICHE WELT	0	0,00 %

	Anzahl	Prozent
NL	0	0,00 %
ÖkoLinX	1	0,82 %
Die Humanisten	0	0,00 %
PARTEI FÜR DIE TIERE	0	0,00 %
Gesundheitsforschung	0	0,00 %
Volt	0	0,00 %



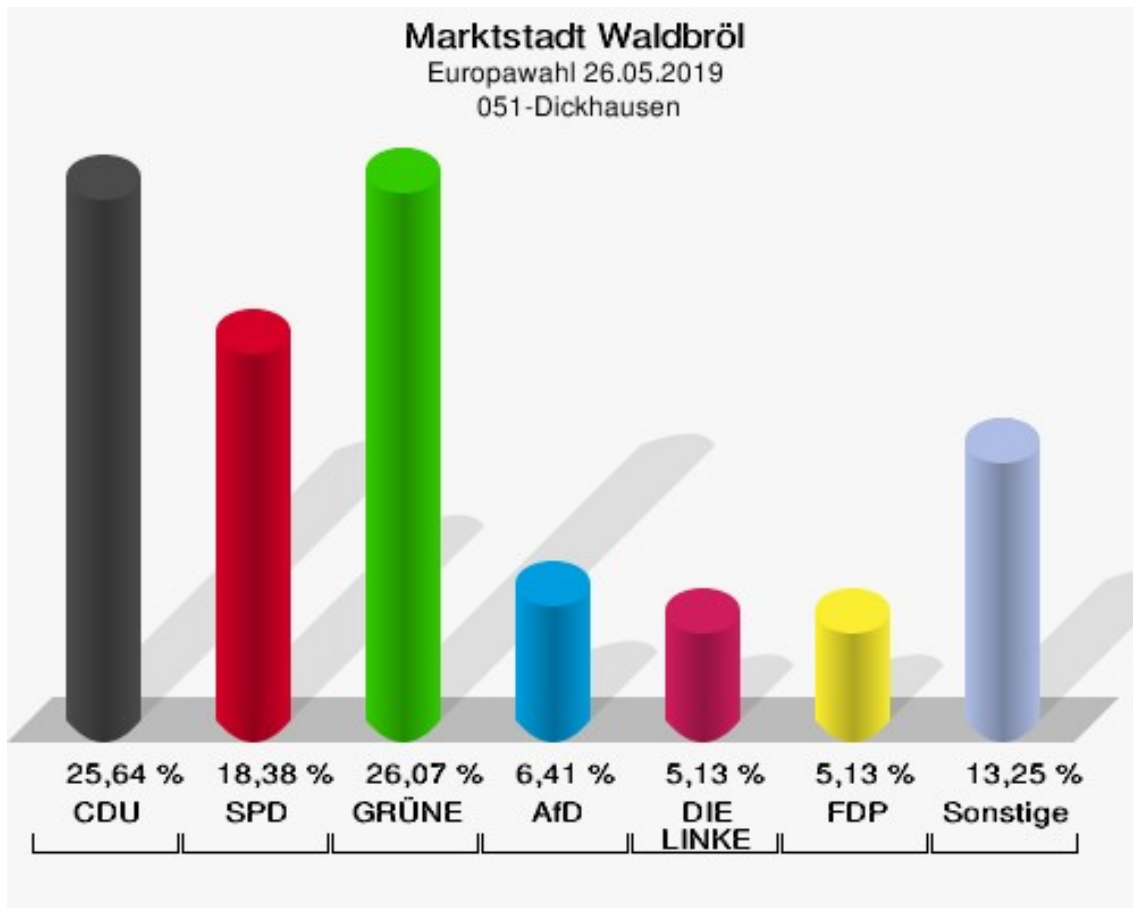
Marktstadt Waldbröl
Europawahl 26.05.2019
Wahlbeteiligung 040-Maibuche



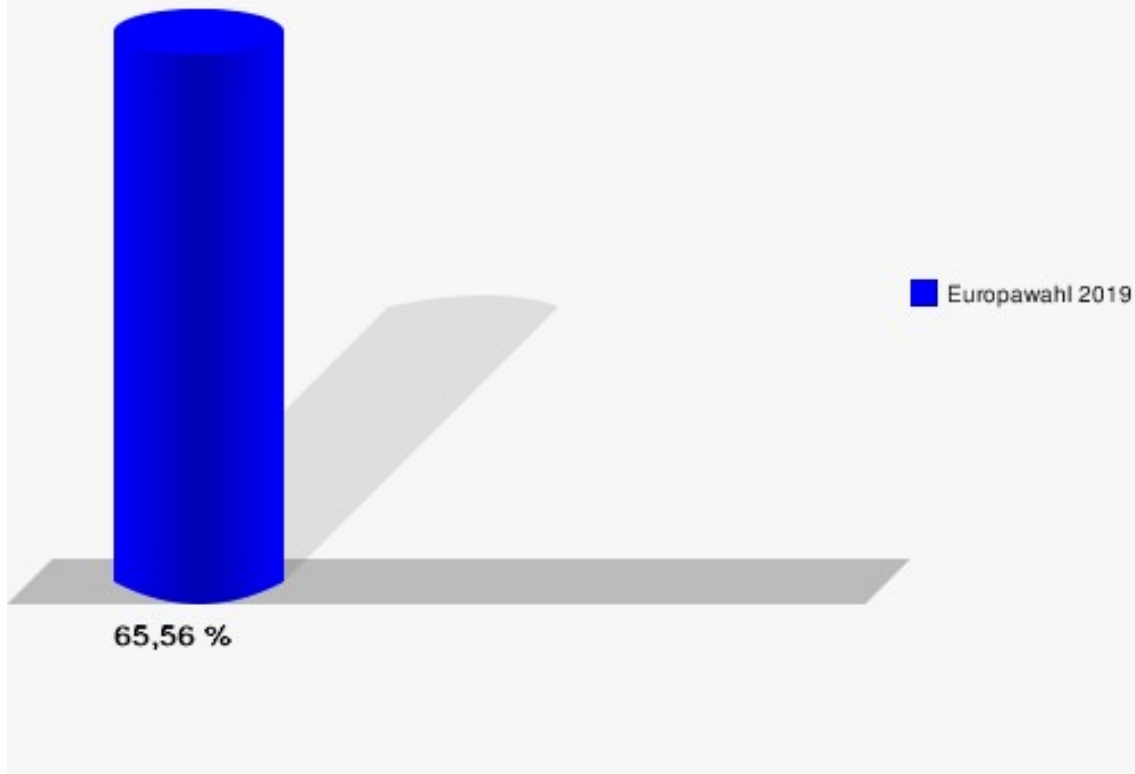
051-Dickhausen

	Anzahl	Prozent
Wahlberechtigte	363	
Wähler/innen	238	65,56 %
ungültige Stimmen	4	1,68 %
gültige Stimmen	234	98,32 %
CDU	60	25,64 %
SPD	43	18,38 %
GRÜNE	61	26,07 %
AfD	15	6,41 %
DIE LINKE	12	5,13 %
FDP	12	5,13 %
PIRATEN	0	0,00 %
Tierschutzpartei	8	3,42 %
NPD	1	0,43 %
Die PARTEI	8	3,42 %
FAMILIE	4	1,71 %
FREIE WÄHLER	0	0,00 %
Volksabstimmung	1	0,43 %
ÖDP	2	0,85 %
DKP	0	0,00 %
MLPD	0	0,00 %
BP	0	0,00 %
SGP	0	0,00 %
TIERSCHUTZ hier!	0	0,00 %
Tierschutzallianz	0	0,00 %
Bündnis C	1	0,43 %
BIG	0	0,00 %
BGE	2	0,85 %
DIE DIREKTE!	0	0,00 %
Demokratie in Europa - DiEM25	1	0,43 %
III. Weg	0	0,00 %
Die Grauen	0	0,00 %
DIE RECHTE	0	0,00 %
DIE VIOLETTEN	0	0,00 %
LIEBE	0	0,00 %
DIE FRAUEN	0	0,00 %
Graue Panther	0	0,00 %
LKR - Bernd Lucke und die Liberal-Konservativen Reformer	0	0,00 %
MENSCHLICHE WELT	0	0,00 %

	Anzahl	Prozent
NL	0	0,00 %
ÖkoLinX	0	0,00 %
Die Humanisten	0	0,00 %
PARTEI FÜR DIE TIERE	0	0,00 %
Gesundheitsforschung	0	0,00 %
Volt	3	1,28 %



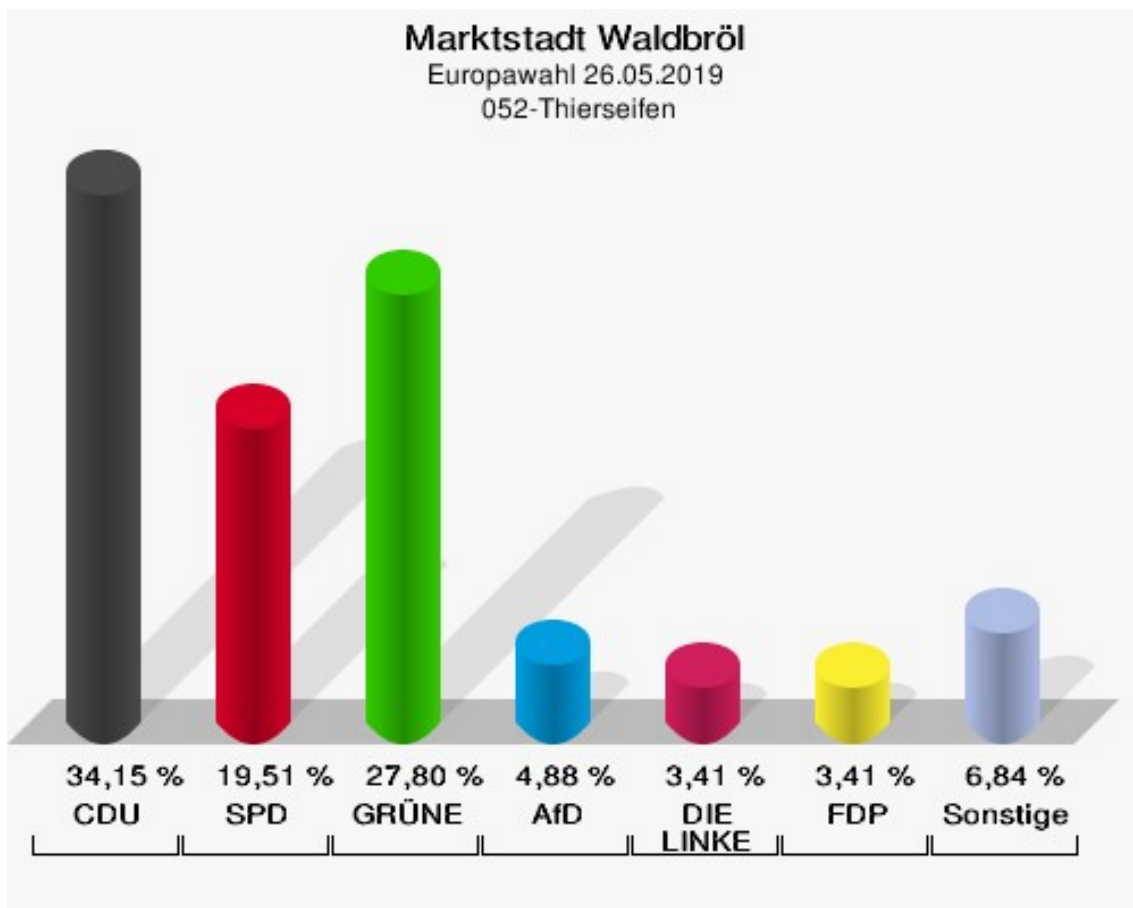
Marktstadt Waldbröl
Europawahl 26.05.2019
Wahlbeteiligung 051-Dickhausen



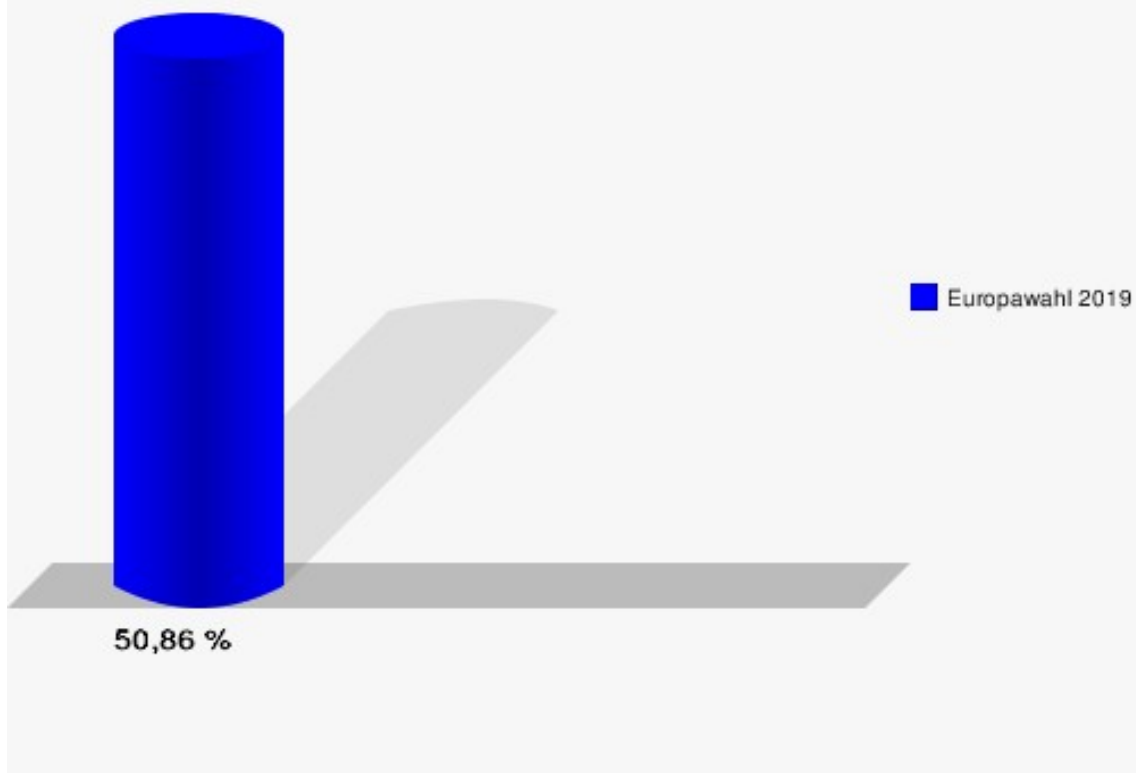
052-Thierseifen

	Anzahl	Prozent
Wahlberechtigte	405	
Wähler/innen	206	50,86 %
ungültige Stimmen	1	0,49 %
gültige Stimmen	205	99,51 %
CDU	70	34,15 %
SPD	40	19,51 %
GRÜNE	57	27,80 %
AfD	10	4,88 %
DIE LINKE	7	3,41 %
FDP	7	3,41 %
PIRATEN	0	0,00 %
Tierschutzpartei	3	1,46 %
NPD	0	0,00 %
Die PARTEI	3	1,46 %
FAMILIE	1	0,49 %
FREIE WÄHLER	0	0,00 %
Volksabstimmung	0	0,00 %
ÖDP	1	0,49 %
DKP	0	0,00 %
MLPD	0	0,00 %
BP	0	0,00 %
SGP	0	0,00 %
TIERSCHUTZ hier!	0	0,00 %
Tierschutzallianz	0	0,00 %
Bündnis C	0	0,00 %
BIG	0	0,00 %
BGE	1	0,49 %
DIE DIREKTE!	0	0,00 %
Demokratie in Europa - DiEM25	0	0,00 %
III. Weg	0	0,00 %
Die Grauen	0	0,00 %
DIE RECHTE	0	0,00 %
DIE VIOLETTEN	1	0,49 %
LIEBE	0	0,00 %
DIE FRAUEN	1	0,49 %
Graue Panther	0	0,00 %
LKR - Bernd Lucke und die Liberal-Konservativen Reformer	0	0,00 %
MENSCHLICHE WELT	0	0,00 %

	Anzahl	Prozent
NL	0	0,00 %
ÖkoLinX	0	0,00 %
Die Humanisten	0	0,00 %
PARTEI FÜR DIE TIERE	1	0,49 %
Gesundheitsforschung	0	0,00 %
Volt	2	0,98 %



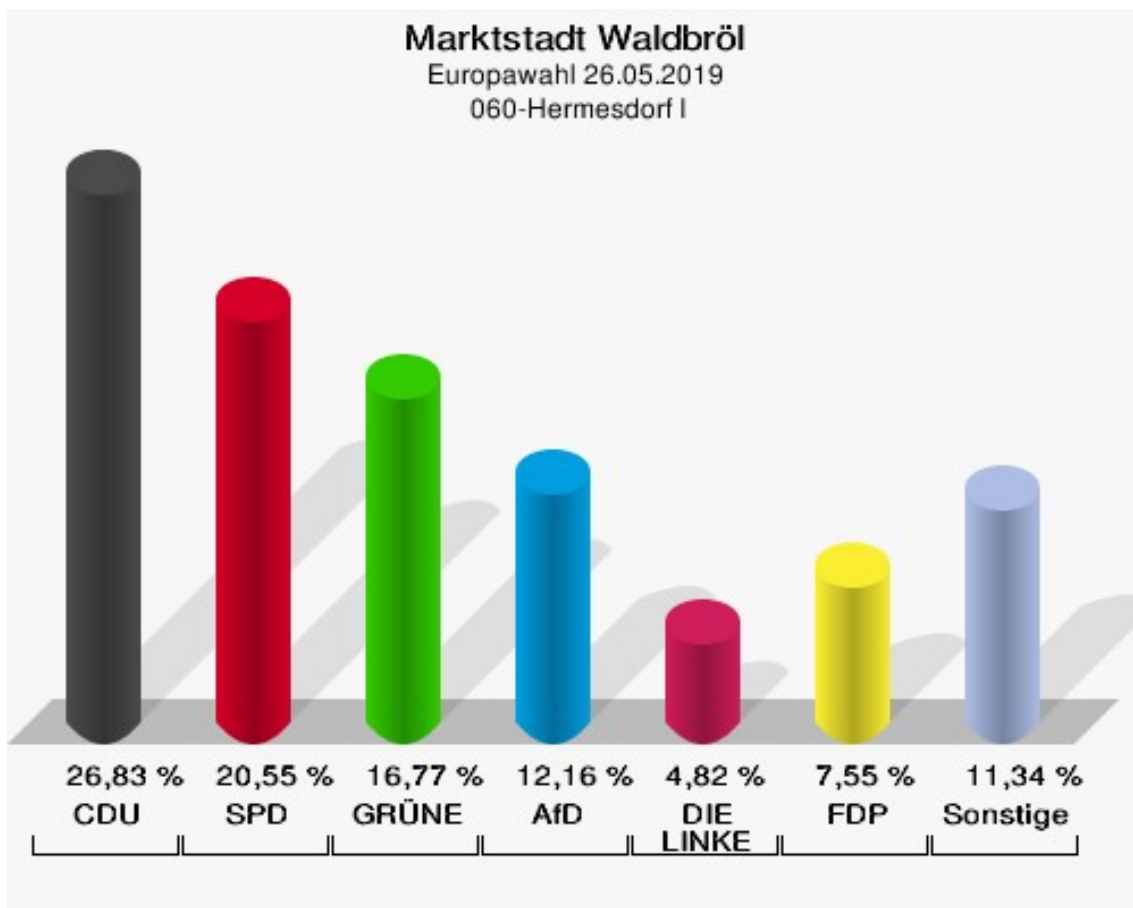
Marktstadt Waldbröl
Europawahl 26.05.2019
Wahlbeteiligung 052-Thierseifen



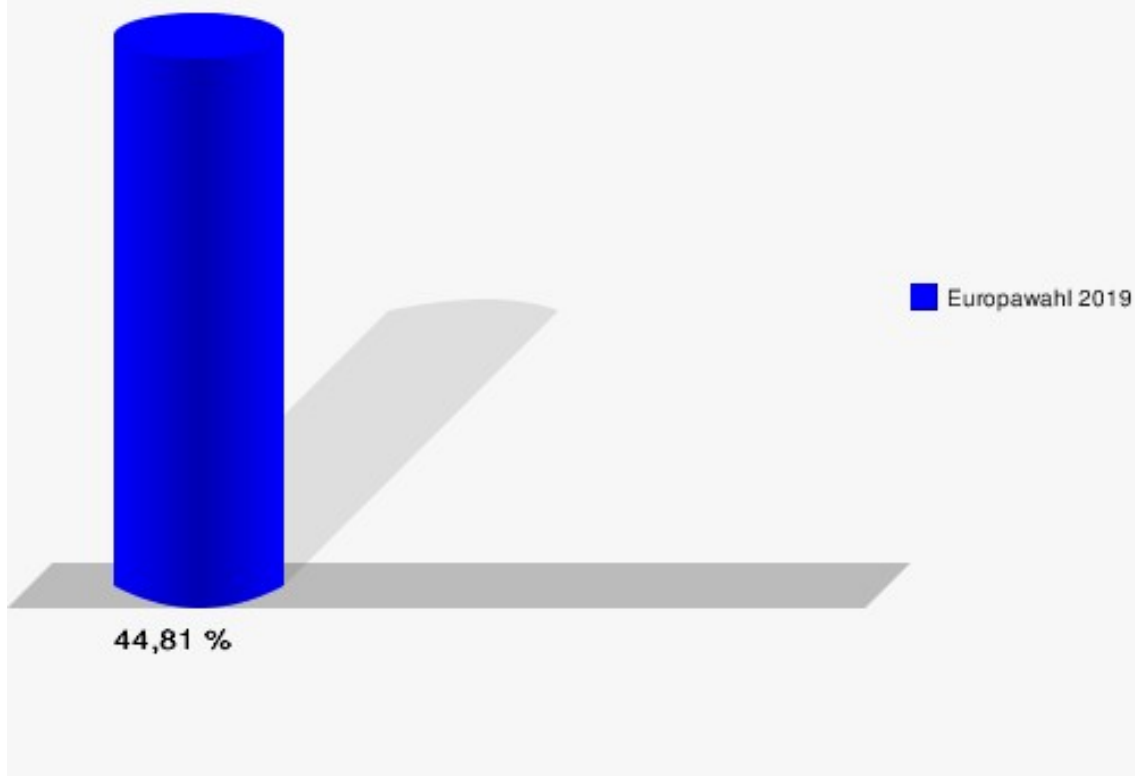
060-Hermesdorf I

	Anzahl	Prozent
Wahlberechtigte	1.078	
Wähler/innen	483	44,81 %
ungültige Stimmen	6	1,24 %
gültige Stimmen	477	98,76 %
CDU	128	26,83 %
SPD	98	20,55 %
GRÜNE	80	16,77 %
AfD	58	12,16 %
DIE LINKE	23	4,82 %
FDP	36	7,55 %
PIRATEN	1	0,21 %
Tierschutzpartei	10	2,10 %
NPD	2	0,42 %
Die PARTEI	9	1,89 %
FAMILIE	7	1,47 %
FREIE WÄHLER	5	1,05 %
Volksabstimmung	0	0,00 %
ÖDP	2	0,42 %
DKP	0	0,00 %
MLPD	0	0,00 %
BP	1	0,21 %
SGP	0	0,00 %
TIERSCHUTZ hier!	1	0,21 %
Tierschutzallianz	0	0,00 %
Bündnis C	3	0,63 %
BIG	0	0,00 %
BGE	0	0,00 %
DIE DIREKTE!	0	0,00 %
Demokratie in Europa - DiEM25	2	0,42 %
III. Weg	0	0,00 %
Die Grauen	2	0,42 %
DIE RECHTE	1	0,21 %
DIE VIOLETTEN	1	0,21 %
LIEBE	0	0,00 %
DIE FRAUEN	0	0,00 %
Graue Panther	1	0,21 %
LKR - Bernd Lucke und die Liberal-Konservativen Reformer	0	0,00 %
MENSCHLICHE WELT	1	0,21 %

	Anzahl	Prozent
NL	1	0,21 %
ÖkoLinX	1	0,21 %
Die Humanisten	0	0,00 %
PARTEI FÜR DIE TIERE	2	0,42 %
Gesundheitsforschung	0	0,00 %
Volt	1	0,21 %



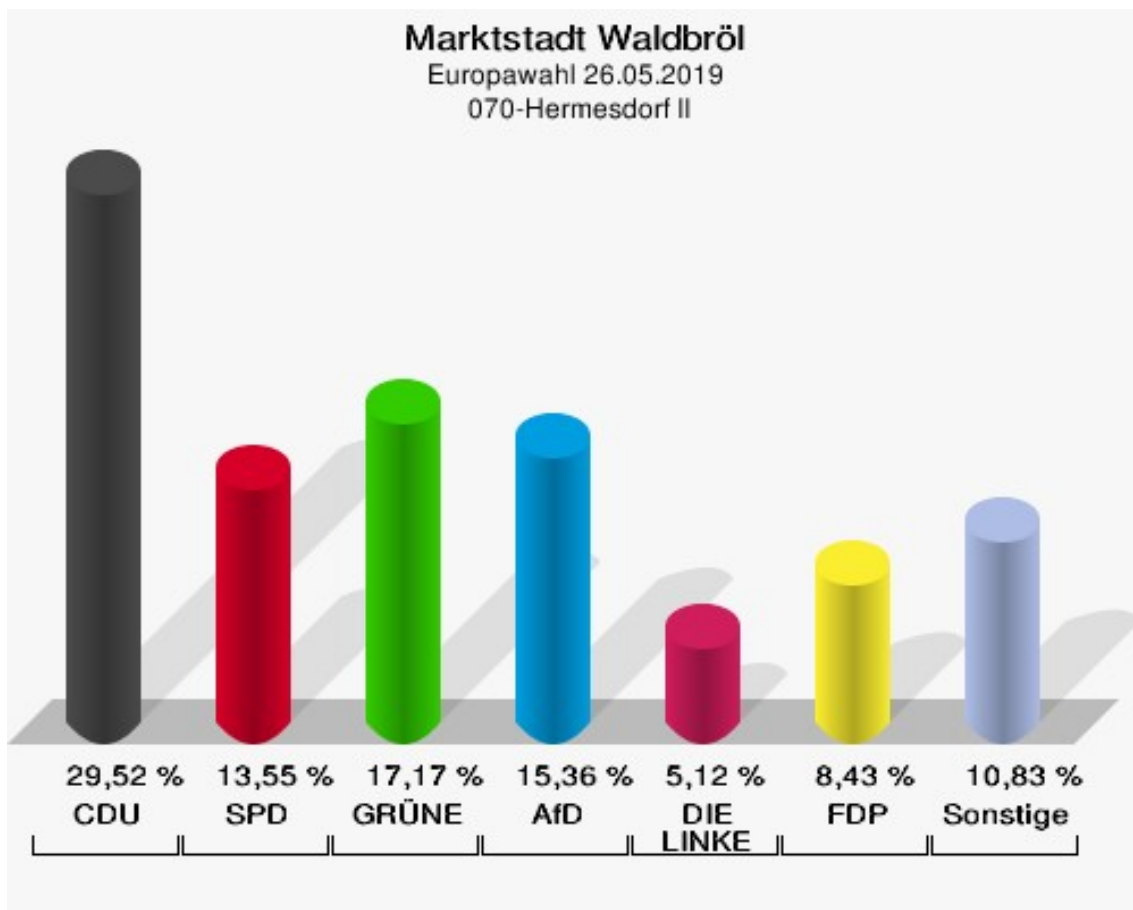
Marktstadt Waldbröl
Europawahl 26.05.2019
Wahlbeteiligung 060-Hermesdorf I



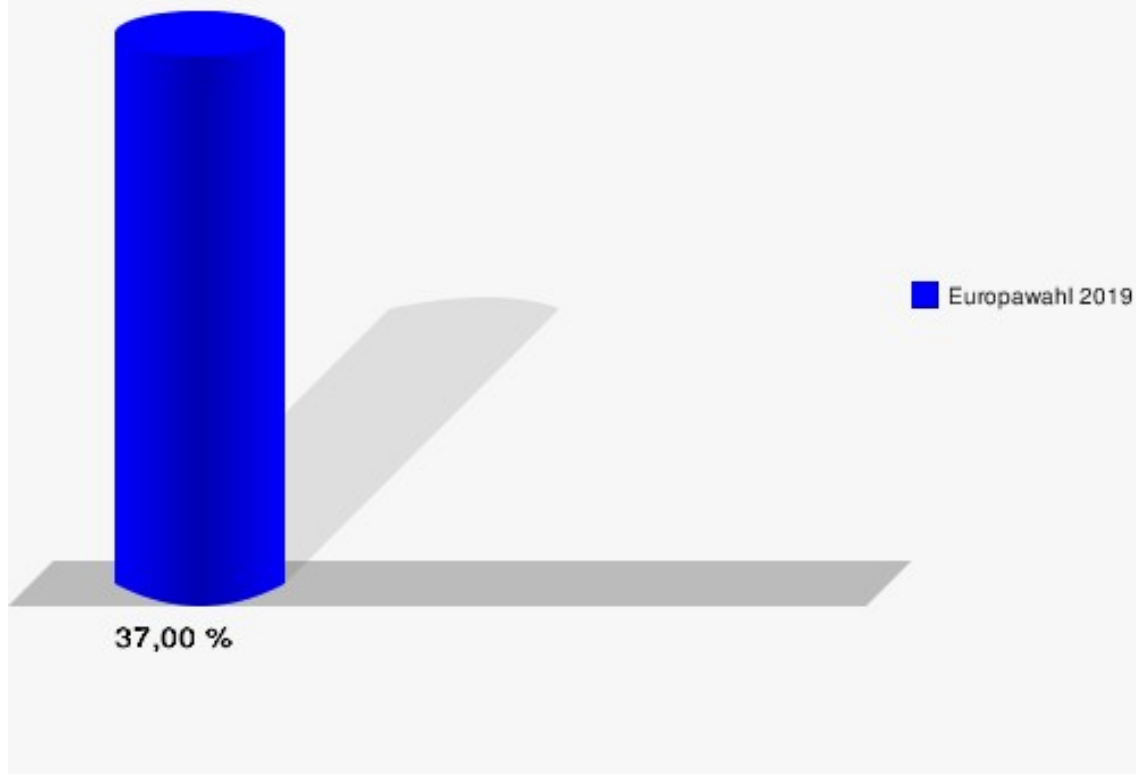
070-Hermesdorf II

	Anzahl	Prozent
Wahlberechtigte	919	
Wähler/innen	340	37,00 %
ungültige Stimmen	8	2,35 %
gültige Stimmen	332	97,65 %
CDU	98	29,52 %
SPD	45	13,55 %
GRÜNE	57	17,17 %
AfD	51	15,36 %
DIE LINKE	17	5,12 %
FDP	28	8,43 %
PIRATEN	0	0,00 %
Tierschutzpartei	10	3,01 %
NPD	0	0,00 %
Die PARTEI	1	0,30 %
FAMILIE	5	1,51 %
FREIE WÄHLER	1	0,30 %
Volksabstimmung	0	0,00 %
ÖDP	3	0,90 %
DKP	0	0,00 %
MLPD	0	0,00 %
BP	0	0,00 %
SGP	0	0,00 %
TIERSCHUTZ hier!	1	0,30 %
Tierschutzallianz	0	0,00 %
Bündnis C	7	2,11 %
BIG	0	0,00 %
BGE	0	0,00 %
DIE DIREKTE!	0	0,00 %
Demokratie in Europa - DiEM25	1	0,30 %
III. Weg	0	0,00 %
Die Grauen	0	0,00 %
DIE RECHTE	2	0,60 %
DIE VIOLETTEN	0	0,00 %
LIEBE	0	0,00 %
DIE FRAUEN	0	0,00 %
Graue Panther	2	0,60 %
LKR - Bernd Lucke und die Liberal-Konservativen Reformer	0	0,00 %
MENSCHLICHE WELT	0	0,00 %

	Anzahl	Prozent
NL	0	0,00 %
ÖkoLinX	0	0,00 %
Die Humanisten	2	0,60 %
PARTEI FÜR DIE TIERE	0	0,00 %
Gesundheitsforschung	1	0,30 %
Volt	0	0,00 %



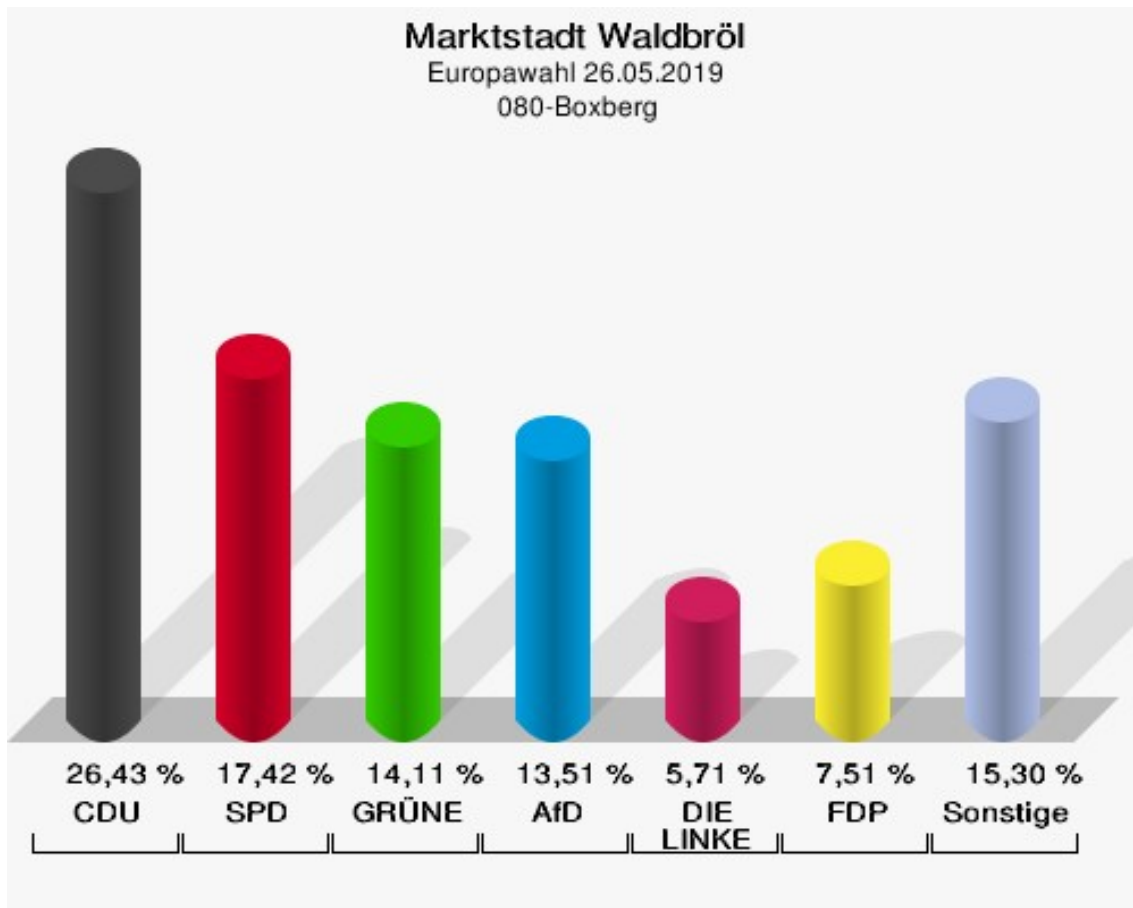
Marktstadt Waldbröl
Europawahl 26.05.2019
Wahlbeteiligung 070-Hermesdorf II



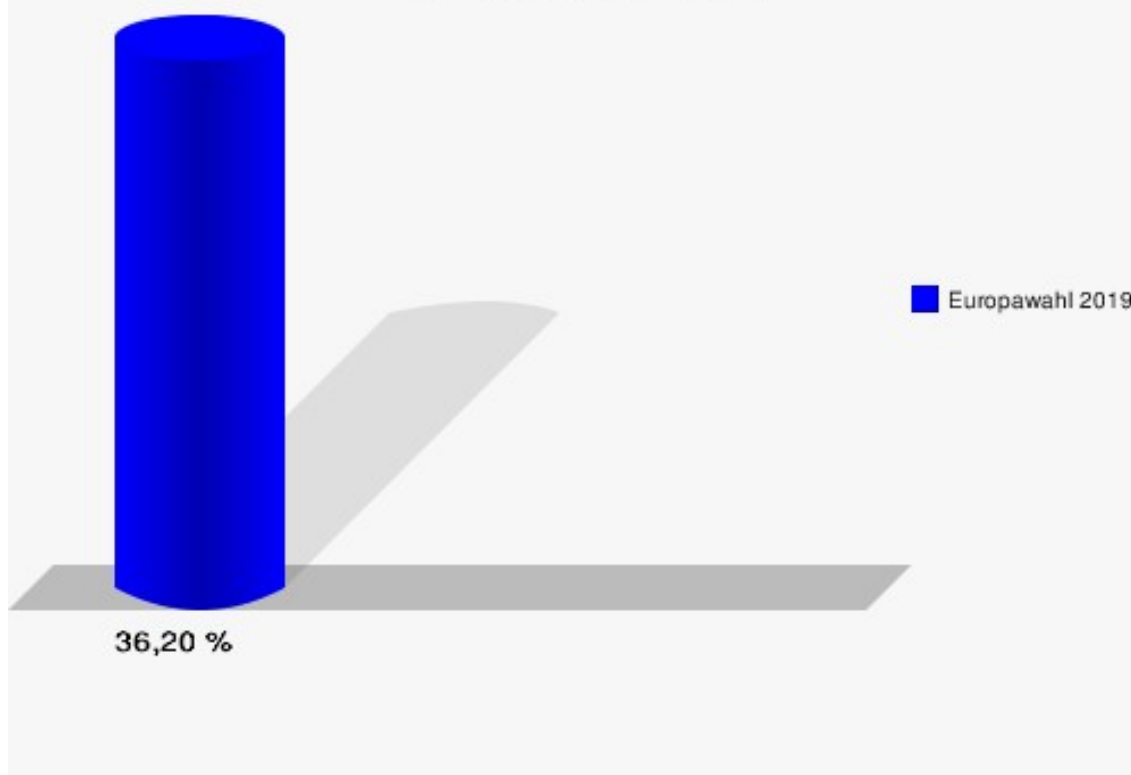
080-Boxberg

	Anzahl	Prozent
Wahlberechtigte	920	
Wähler/innen	333	36,20 %
ungültige Stimmen	0	0,00 %
gültige Stimmen	333	100,00 %
CDU	88	26,43 %
SPD	58	17,42 %
GRÜNE	47	14,11 %
AfD	45	13,51 %
DIE LINKE	19	5,71 %
FDP	25	7,51 %
PIRATEN	1	0,30 %
Tierschutzpartei	7	2,10 %
NPD	1	0,30 %
Die PARTEI	15	4,50 %
FAMILIE	3	0,90 %
FREIE WÄHLER	1	0,30 %
Volksabstimmung	1	0,30 %
ÖDP	1	0,30 %
DKP	0	0,00 %
MLPD	0	0,00 %
BP	0	0,00 %
SGP	0	0,00 %
TIERSCHUTZ hier!	1	0,30 %
Tierschutzallianz	0	0,00 %
Bündnis C	11	3,30 %
BIG	0	0,00 %
BGE	0	0,00 %
DIE DIREKTE!	1	0,30 %
Demokratie in Europa - DiEM25	0	0,00 %
III. Weg	0	0,00 %
Die Grauen	0	0,00 %
DIE RECHTE	0	0,00 %
DIE VIOLETTEN	1	0,30 %
LIEBE	0	0,00 %
DIE FRAUEN	0	0,00 %
Graue Panther	1	0,30 %
LKR - Bernd Lucke und die Liberal-Konservativen Reformer	1	0,30 %
MENSCHLICHE WELT	0	0,00 %

	Anzahl	Prozent
NL	1	0,30 %
ÖkoLinX	0	0,00 %
Die Humanisten	0	0,00 %
PARTEI FÜR DIE TIERE	0	0,00 %
Gesundheitsforschung	1	0,30 %
Volt	3	0,90 %



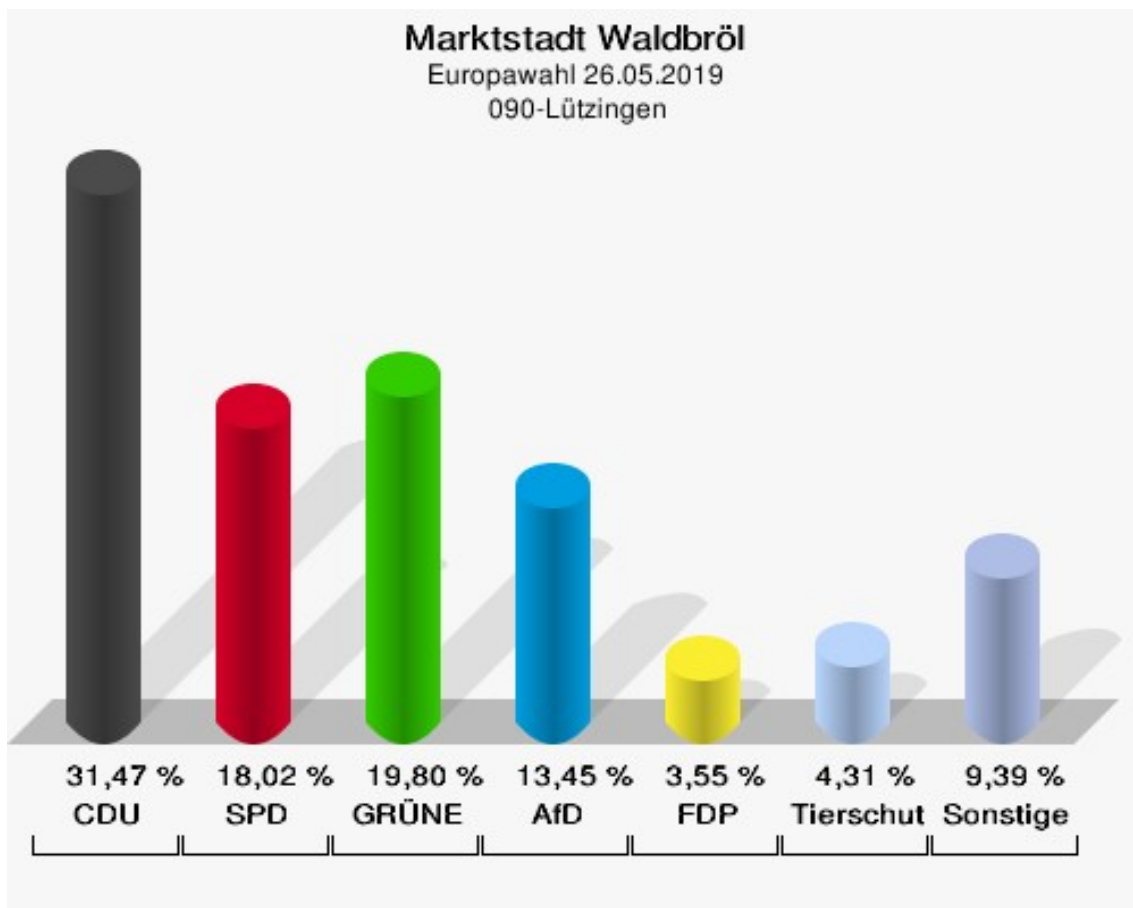
Marktstadt Waldbröl
Europawahl 26.05.2019
Wahlbeteiligung 080-Boxberg



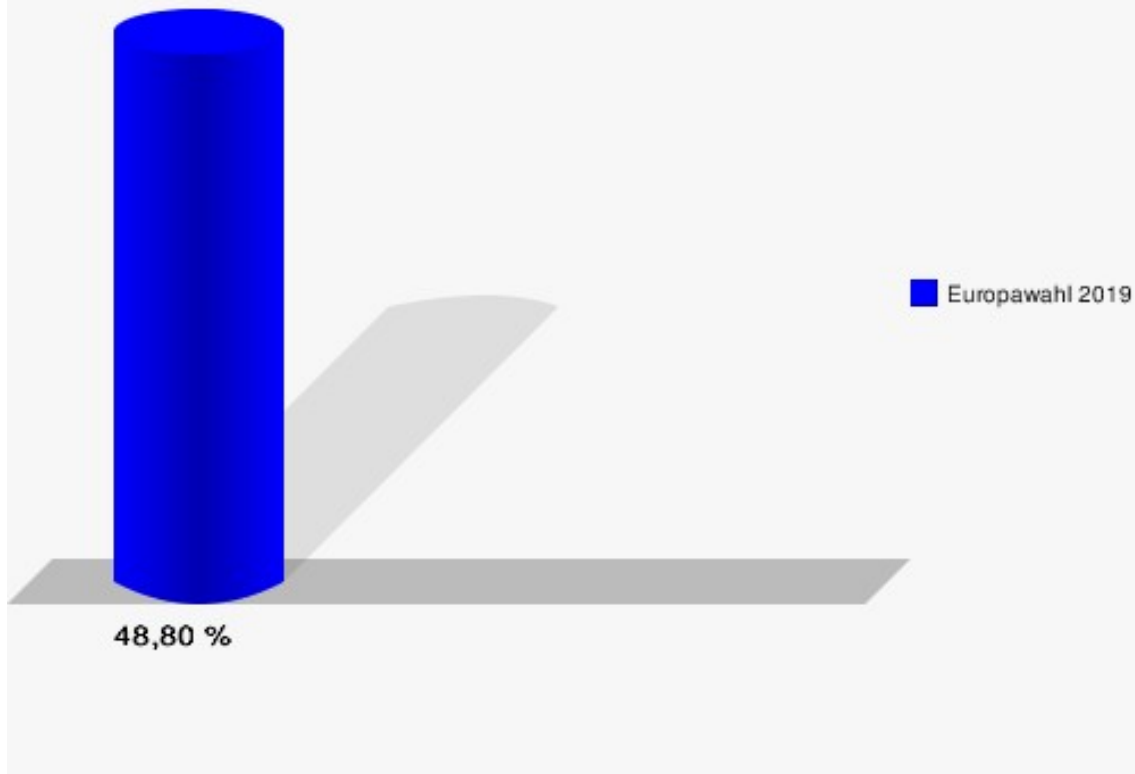
090-Lützingen

	Anzahl	Prozent
Wahlberechtigte	830	
Wähler/innen	405	48,80 %
ungültige Stimmen	11	2,72 %
gültige Stimmen	394	97,28 %
CDU	124	31,47 %
SPD	71	18,02 %
GRÜNE	78	19,80 %
AfD	53	13,45 %
DIE LINKE	11	2,79 %
FDP	14	3,55 %
PIRATEN	3	0,76 %
Tierschutzpartei	17	4,31 %
NPD	0	0,00 %
Die PARTEI	5	1,27 %
FAMILIE	4	1,02 %
FREIE WÄHLER	0	0,00 %
Volksabstimmung	1	0,25 %
ÖDP	2	0,51 %
DKP	0	0,00 %
MLPD	0	0,00 %
BP	1	0,25 %
SGP	0	0,00 %
TIERSCHUTZ hier!	4	1,02 %
Tierschutzallianz	0	0,00 %
Bündnis C	1	0,25 %
BIG	0	0,00 %
BGE	0	0,00 %
DIE DIREKTE!	0	0,00 %
Demokratie in Europa - DiEM25	0	0,00 %
III. Weg	0	0,00 %
Die Grauen	1	0,25 %
DIE RECHTE	2	0,51 %
DIE VIOLETTEN	0	0,00 %
LIEBE	0	0,00 %
DIE FRAUEN	0	0,00 %
Graue Panther	0	0,00 %
LKR - Bernd Lucke und die Liberal-Konservativen Reformer	0	0,00 %
MENSCHLICHE WELT	0	0,00 %

	Anzahl	Prozent
NL	0	0,00 %
ÖkoLinX	0	0,00 %
Die Humanisten	0	0,00 %
PARTEI FÜR DIE TIERE	2	0,51 %
Gesundheitsforschung	0	0,00 %
Volt	0	0,00 %



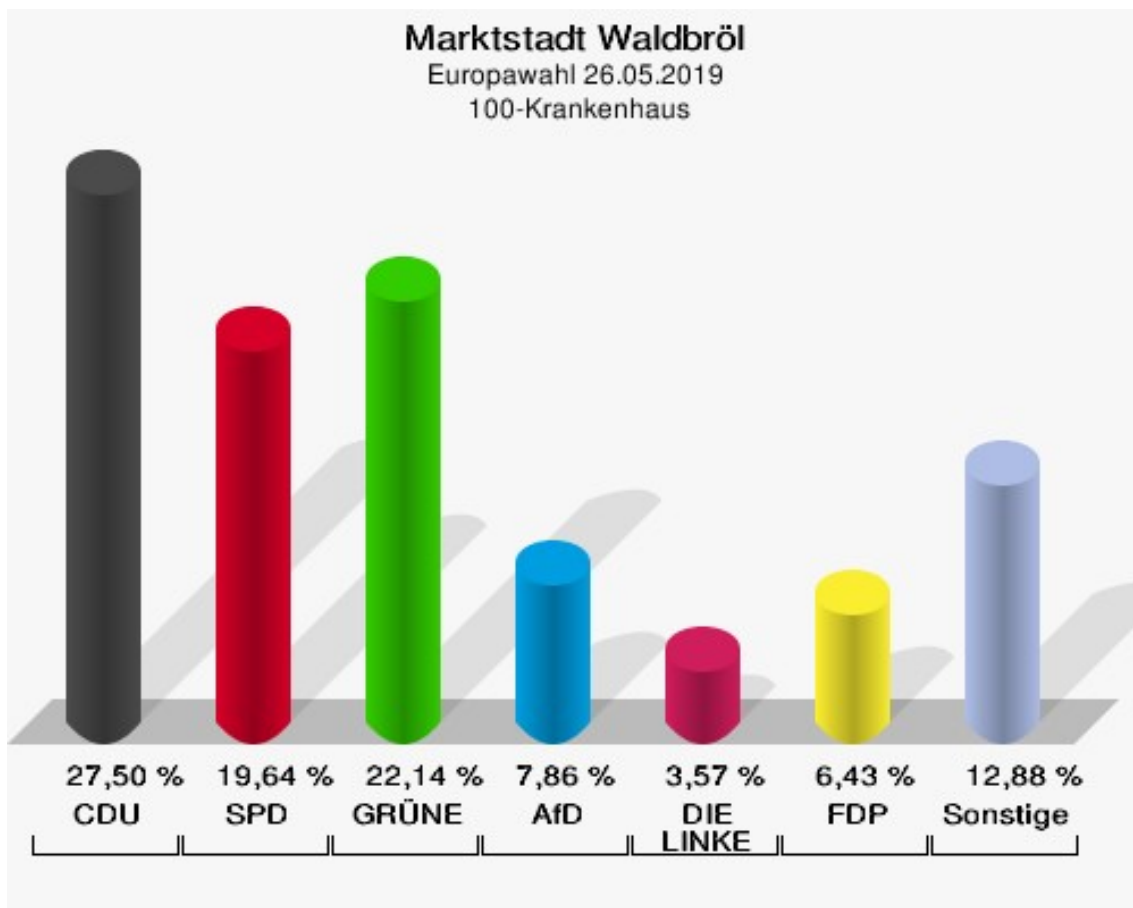
Marktstadt Waldbröl
Europawahl 26.05.2019
Wahlbeteiligung 090-Lützingen



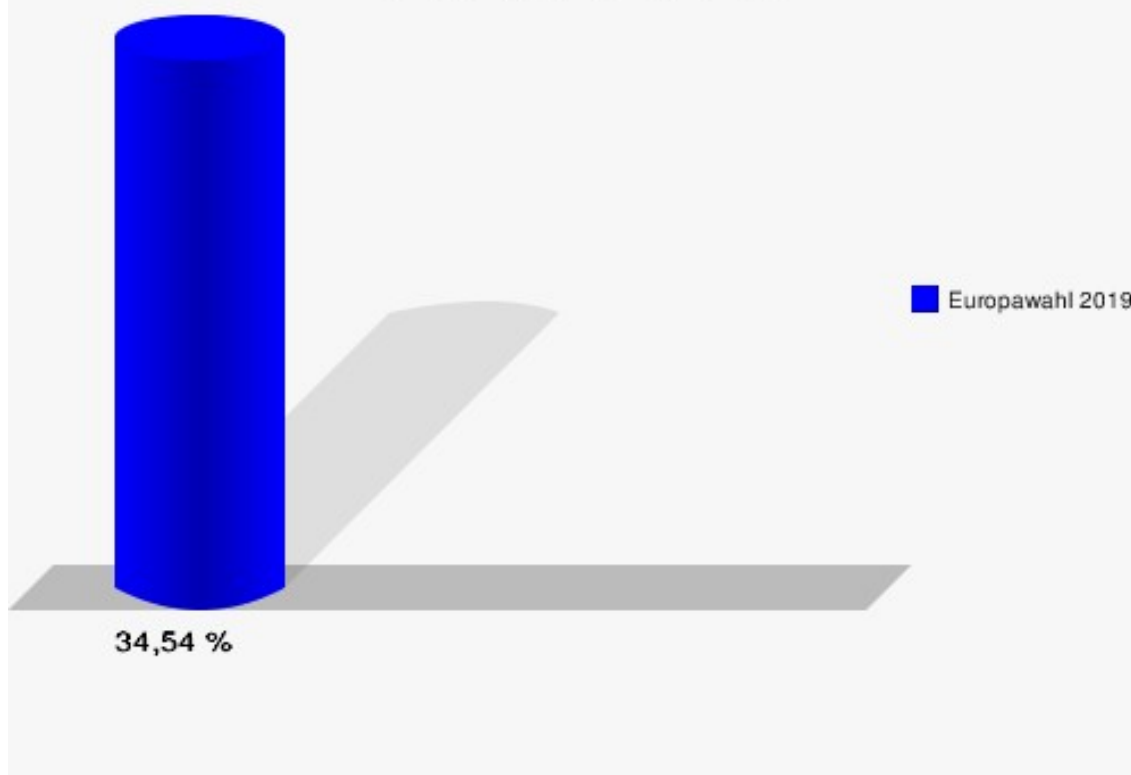
100-Krankenhaus

	Anzahl	Prozent
Wahlberechtigte	831	
Wähler/innen	287	34,54 %
ungültige Stimmen	7	2,44 %
gültige Stimmen	280	97,56 %
CDU	77	27,50 %
SPD	55	19,64 %
GRÜNE	62	22,14 %
AfD	22	7,86 %
DIE LINKE	10	3,57 %
FDP	18	6,43 %
PIRATEN	1	0,36 %
Tierschutzpartei	6	2,14 %
NPD	1	0,36 %
Die PARTEI	7	2,50 %
FAMILIE	4	1,43 %
FREIE WÄHLER	1	0,36 %
Volksabstimmung	0	0,00 %
ÖDP	3	1,07 %
DKP	0	0,00 %
MLPD	0	0,00 %
BP	0	0,00 %
SGP	0	0,00 %
TIERSCHUTZ hier!	0	0,00 %
Tierschutzallianz	0	0,00 %
Bündnis C	2	0,71 %
BIG	1	0,36 %
BGE	0	0,00 %
DIE DIREKTE!	0	0,00 %
Demokratie in Europa - DiEM25	0	0,00 %
III. Weg	1	0,36 %
Die Grauen	1	0,36 %
DIE RECHTE	2	0,71 %
DIE VIOLETTEN	0	0,00 %
LIEBE	0	0,00 %
DIE FRAUEN	0	0,00 %
Graue Panther	1	0,36 %
LKR - Bernd Lucke und die Liberal-Konservativen Reformer	1	0,36 %
MENSCHLICHE WELT	0	0,00 %

	Anzahl	Prozent
NL	0	0,00 %
ÖkoLinX	1	0,36 %
Die Humanisten	0	0,00 %
PARTEI FÜR DIE TIERE	1	0,36 %
Gesundheitsforschung	1	0,36 %
Volt	1	0,36 %



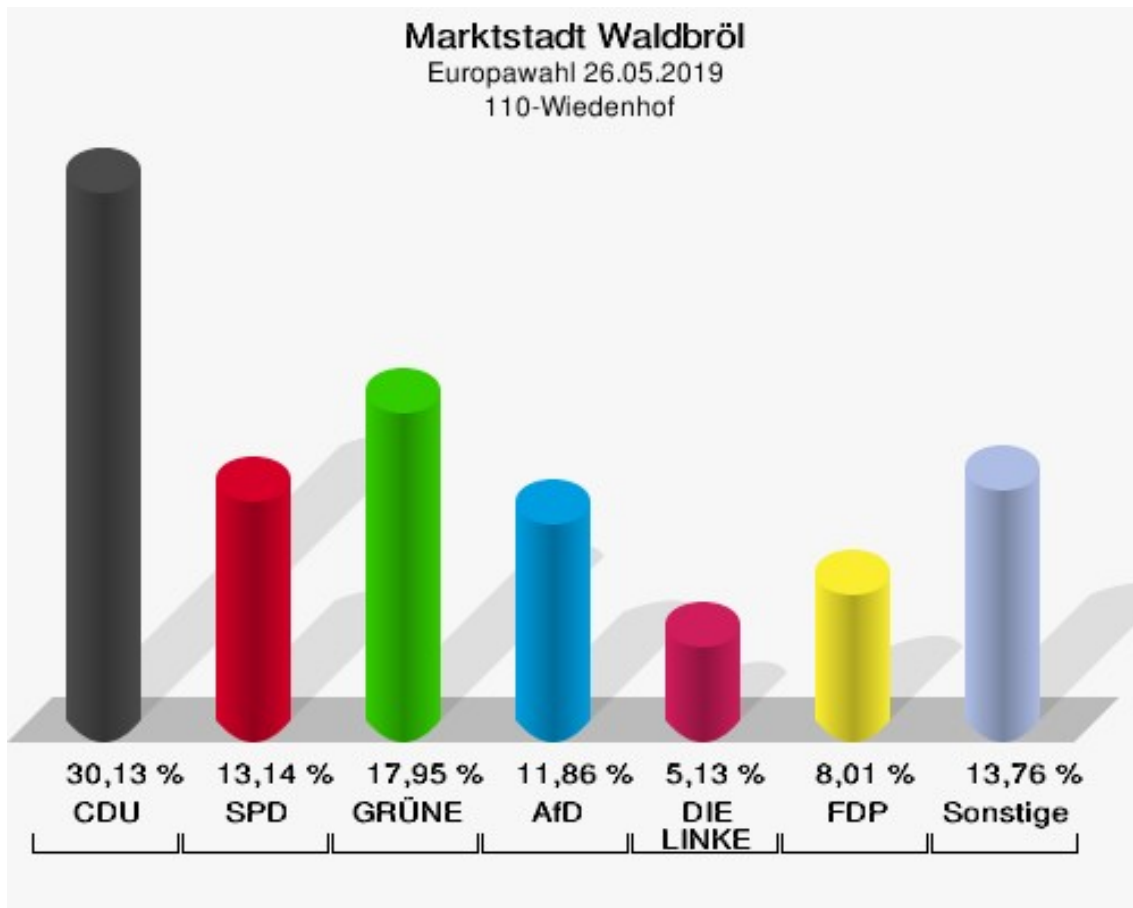
Marktstadt Waldbröl
Europawahl 26.05.2019
Wahlbeteiligung 100-Krankenhaus



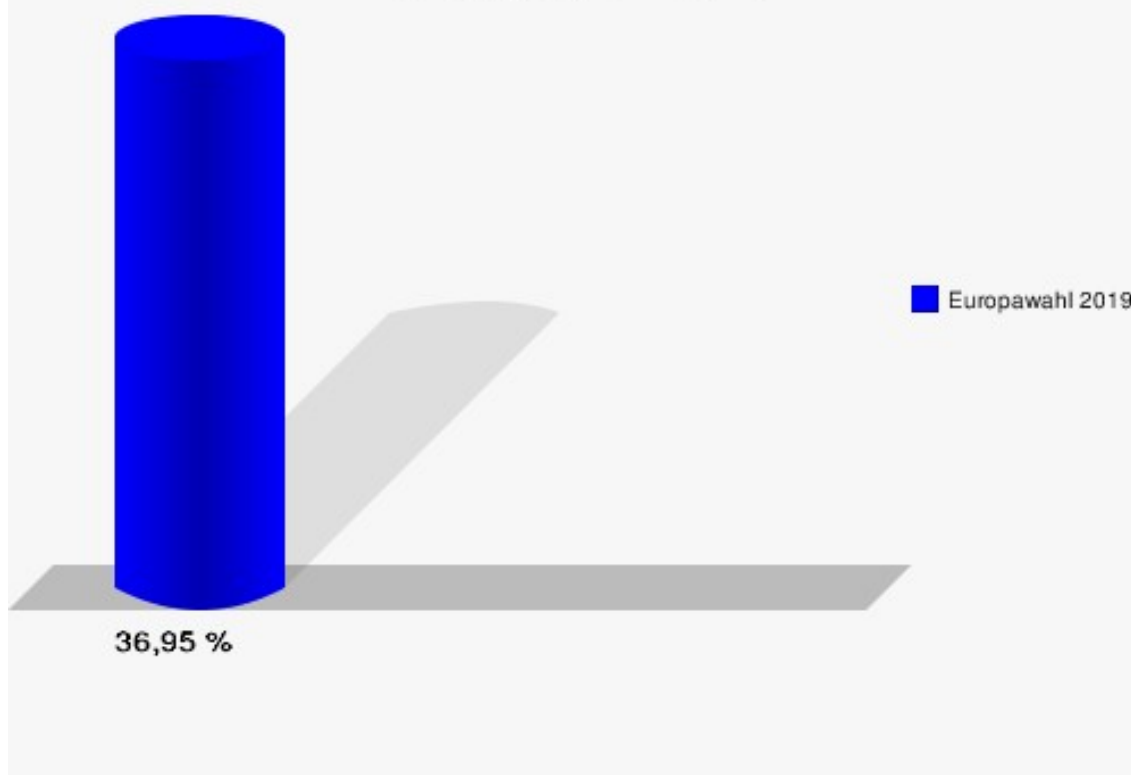
110-Wiedenhof

	Anzahl	Prozent
Wahlberechtigte	847	
Wähler/innen	313	36,95 %
ungültige Stimmen	1	0,32 %
gültige Stimmen	312	99,68 %
CDU	94	30,13 %
SPD	41	13,14 %
GRÜNE	56	17,95 %
AfD	37	11,86 %
DIE LINKE	16	5,13 %
FDP	25	8,01 %
PIRATEN	3	0,96 %
Tierschutzpartei	2	0,64 %
NPD	1	0,32 %
Die PARTEI	4	1,28 %
FAMILIE	5	1,60 %
FREIE WÄHLER	4	1,28 %
Volksabstimmung	0	0,00 %
ÖDP	6	1,92 %
DKP	0	0,00 %
MLPD	0	0,00 %
BP	0	0,00 %
SGP	0	0,00 %
TIERSCHUTZ hier!	1	0,32 %
Tierschutzallianz	0	0,00 %
Bündnis C	3	0,96 %
BIG	0	0,00 %
BGE	0	0,00 %
DIE DIREKTE!	0	0,00 %
Demokratie in Europa - DiEM25	4	1,28 %
III. Weg	0	0,00 %
Die Grauen	2	0,64 %
DIE RECHTE	0	0,00 %
DIE VIOLETTEN	2	0,64 %
LIEBE	0	0,00 %
DIE FRAUEN	1	0,32 %
Graue Panther	1	0,32 %
LKR - Bernd Lucke und die Liberal-Konservativen Reformer	0	0,00 %
MENSCHLICHE WELT	0	0,00 %

	Anzahl	Prozent
NL	0	0,00 %
ÖkoLinX	0	0,00 %
Die Humanisten	0	0,00 %
PARTEI FÜR DIE TIERE	1	0,32 %
Gesundheitsforschung	1	0,32 %
Volt	2	0,64 %



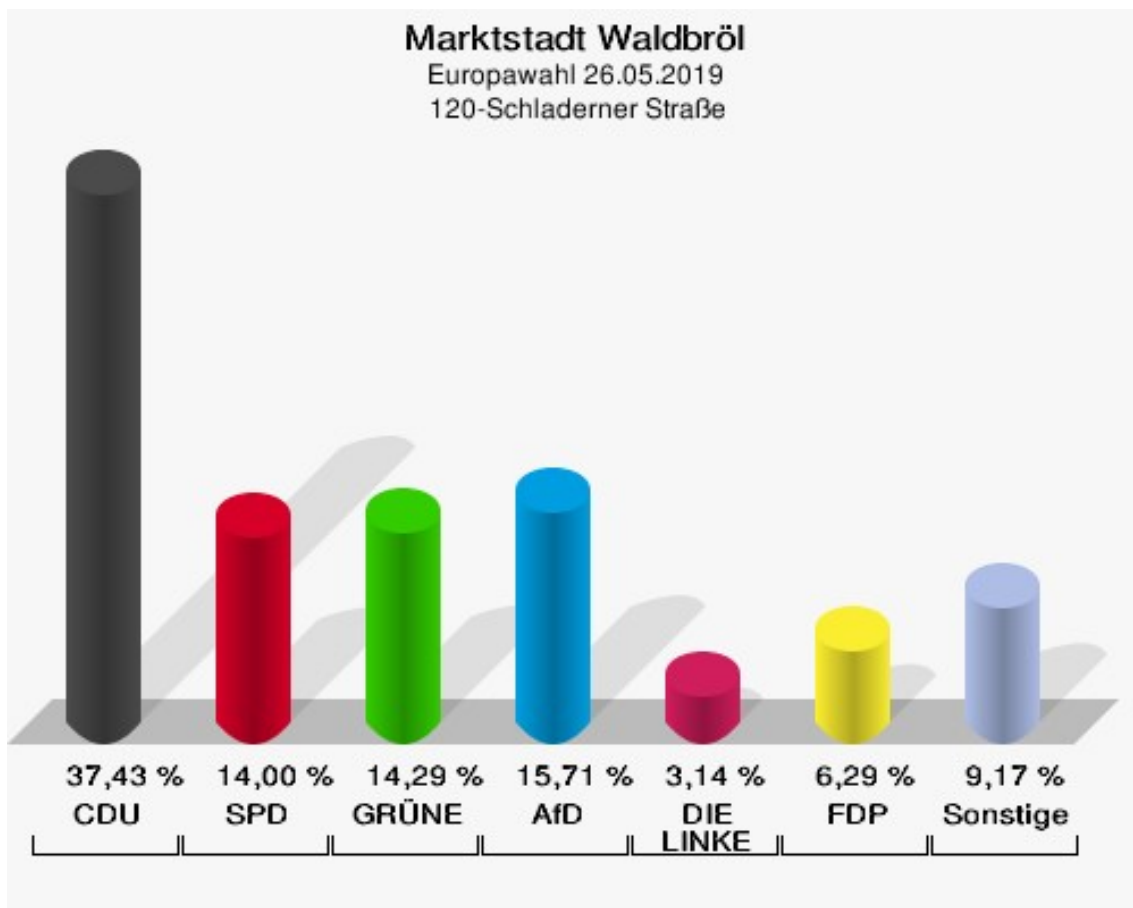
Marktstadt Waldbröl
Europawahl 26.05.2019
Wahlbeteiligung 110-Wiedenhof



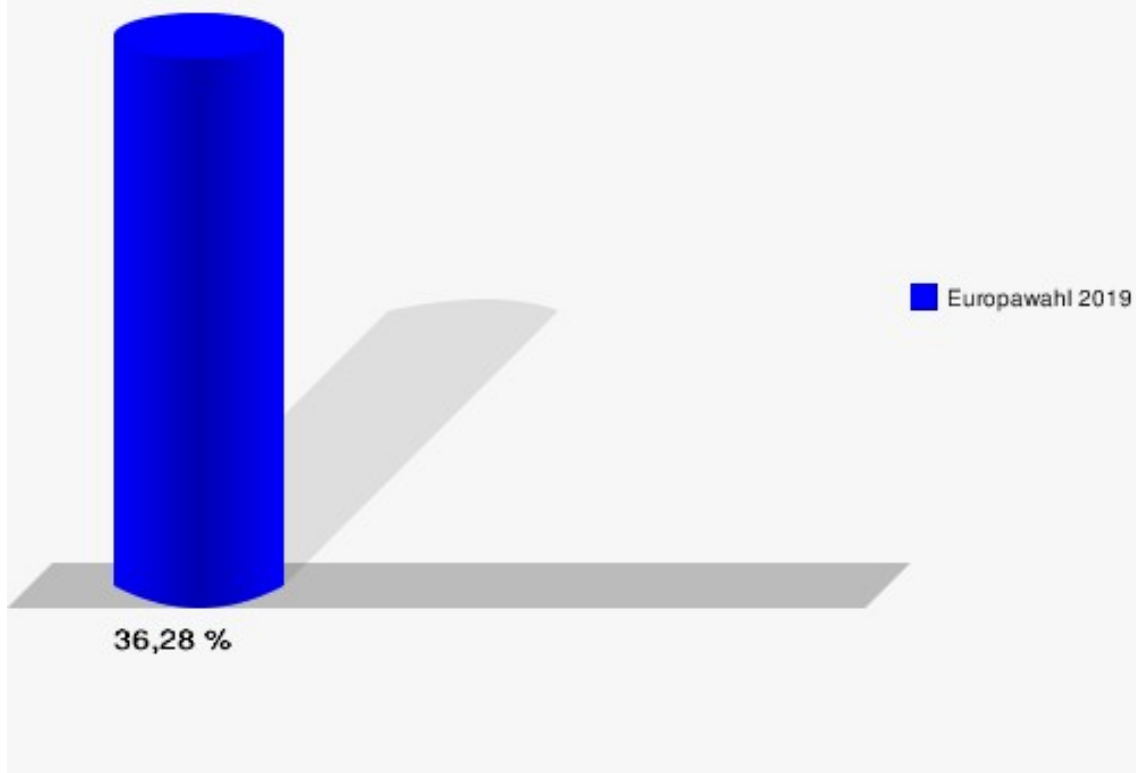
120-Schladerner Straße

	Anzahl	Prozent
Wahlberechtigte	984	
Wähler/innen	357	36,28 %
ungültige Stimmen	7	1,96 %
gültige Stimmen	350	98,04 %
CDU	131	37,43 %
SPD	49	14,00 %
GRÜNE	50	14,29 %
AfD	55	15,71 %
DIE LINKE	11	3,14 %
FDP	22	6,29 %
PIRATEN	4	1,14 %
Tierschutzpartei	5	1,43 %
NPD	2	0,57 %
Die PARTEI	5	1,43 %
FAMILIE	5	1,43 %
FREIE WÄHLER	5	1,43 %
Volksabstimmung	0	0,00 %
ÖDP	0	0,00 %
DKP	0	0,00 %
MLPD	0	0,00 %
BP	0	0,00 %
SGP	0	0,00 %
TIERSCHUTZ hier!	1	0,29 %
Tierschutzallianz	0	0,00 %
Bündnis C	1	0,29 %
BIG	1	0,29 %
BGE	0	0,00 %
DIE DIREKTE!	0	0,00 %
Demokratie in Europa - DiEM25	0	0,00 %
III. Weg	0	0,00 %
Die Grauen	0	0,00 %
DIE RECHTE	0	0,00 %
DIE VIOLETTEN	0	0,00 %
LIEBE	0	0,00 %
DIE FRAUEN	0	0,00 %
Graue Panther	0	0,00 %
LKR - Bernd Lucke und die Liberal-Konservativen Reformer	0	0,00 %
MENSCHLICHE WELT	0	0,00 %

	Anzahl	Prozent
NL	0	0,00 %
ÖkoLinX	0	0,00 %
Die Humanisten	0	0,00 %
PARTEI FÜR DIE TIERE	1	0,29 %
Gesundheitsforschung	1	0,29 %
Volt	1	0,29 %



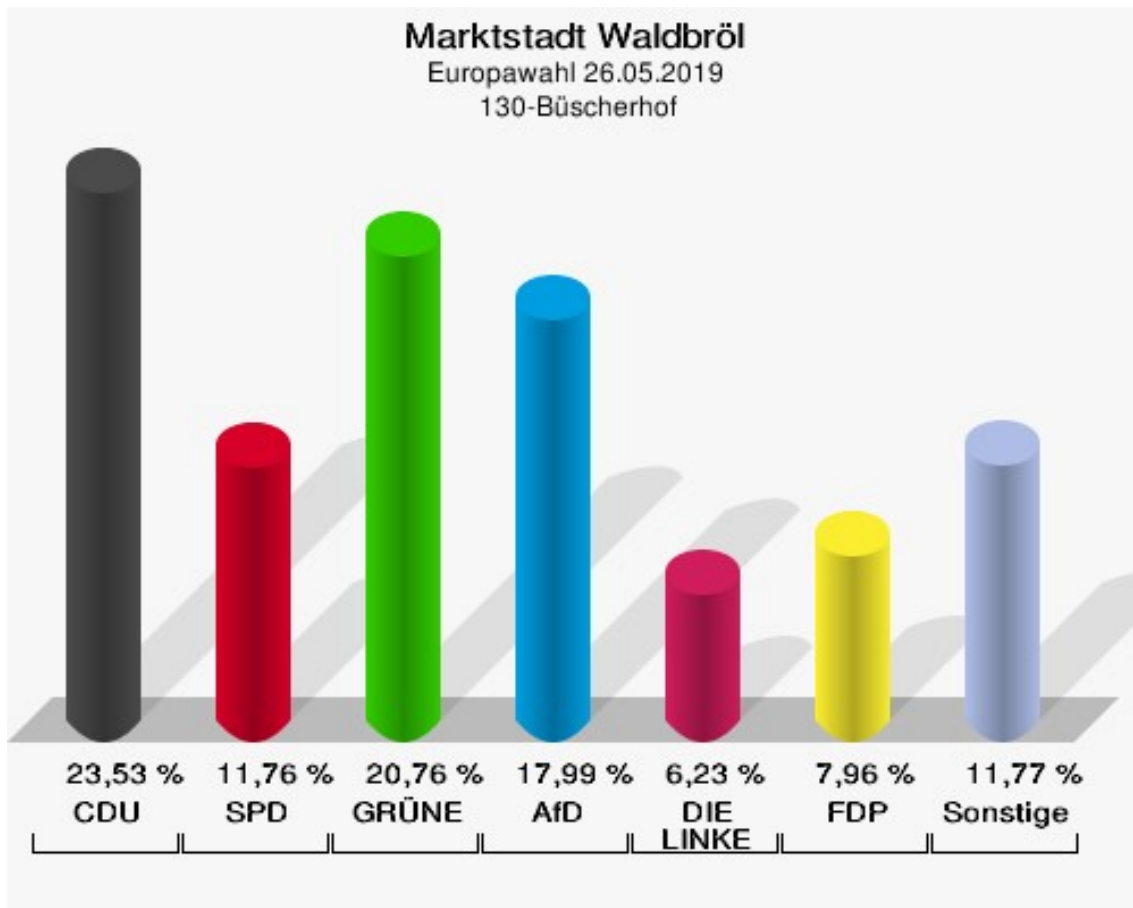
Marktstadt Waldbröl
Europawahl 26.05.2019
Wahlbeteiligung 120-Schladerner Straße



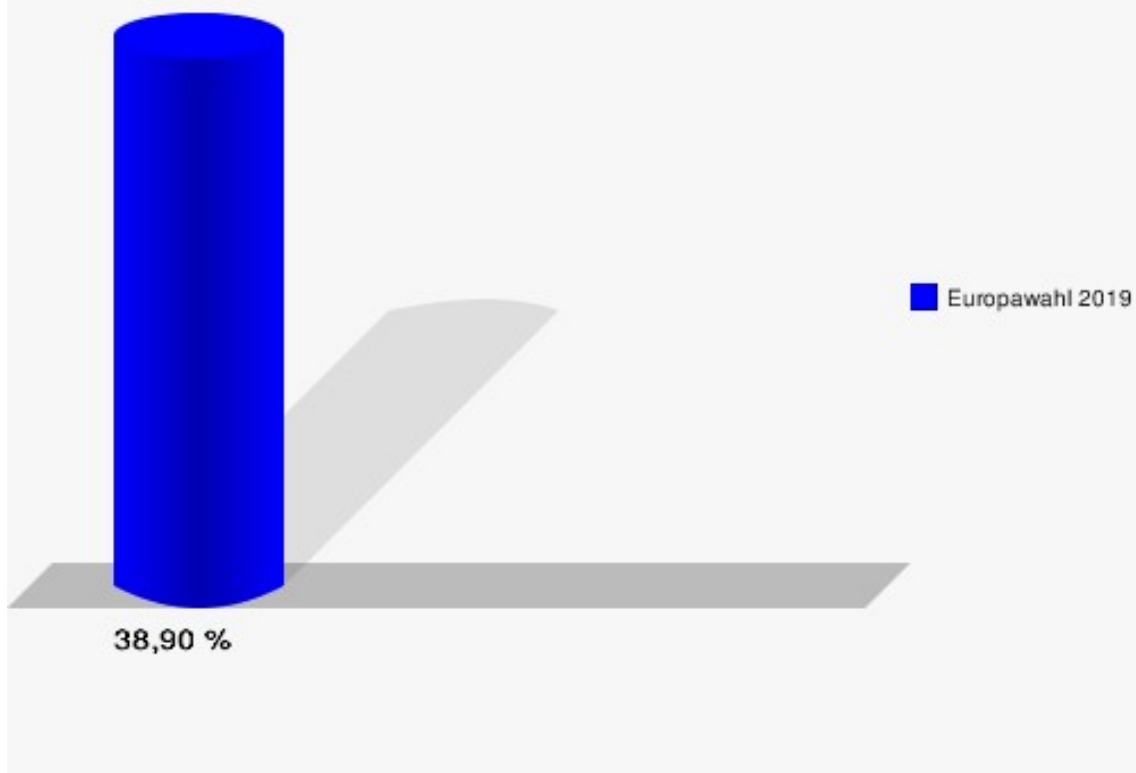
130-Büscherhof

	Anzahl	Prozent
Wahlberechtigte	761	
Wähler/innen	296	38,90 %
ungültige Stimmen	7	2,36 %
gültige Stimmen	289	97,64 %
CDU	68	23,53 %
SPD	34	11,76 %
GRÜNE	60	20,76 %
AfD	52	17,99 %
DIE LINKE	18	6,23 %
FDP	23	7,96 %
PIRATEN	2	0,69 %
Tierschutzpartei	1	0,35 %
NPD	0	0,00 %
Die PARTEI	9	3,11 %
FAMILIE	5	1,73 %
FREIE WÄHLER	3	1,04 %
Volksabstimmung	0	0,00 %
ÖDP	3	1,04 %
DKP	0	0,00 %
MLPD	0	0,00 %
BP	0	0,00 %
SGP	0	0,00 %
TIERSCHUTZ hier!	1	0,35 %
Tierschutzallianz	0	0,00 %
Bündnis C	4	1,38 %
BIG	0	0,00 %
BGE	0	0,00 %
DIE DIREKTE!	0	0,00 %
Demokratie in Europa - DiEM25	0	0,00 %
III. Weg	0	0,00 %
Die Grauen	1	0,35 %
DIE RECHTE	0	0,00 %
DIE VIOLETTEN	0	0,00 %
LIEBE	2	0,69 %
DIE FRAUEN	0	0,00 %
Graue Panther	0	0,00 %
LKR - Bernd Lucke und die Liberal-Konservativen Reformer	0	0,00 %
MENSCHLICHE WELT	1	0,35 %

	Anzahl	Prozent
NL	0	0,00 %
ÖkoLinX	0	0,00 %
Die Humanisten	0	0,00 %
PARTEI FÜR DIE TIERE	0	0,00 %
Gesundheitsforschung	0	0,00 %
Volt	2	0,69 %



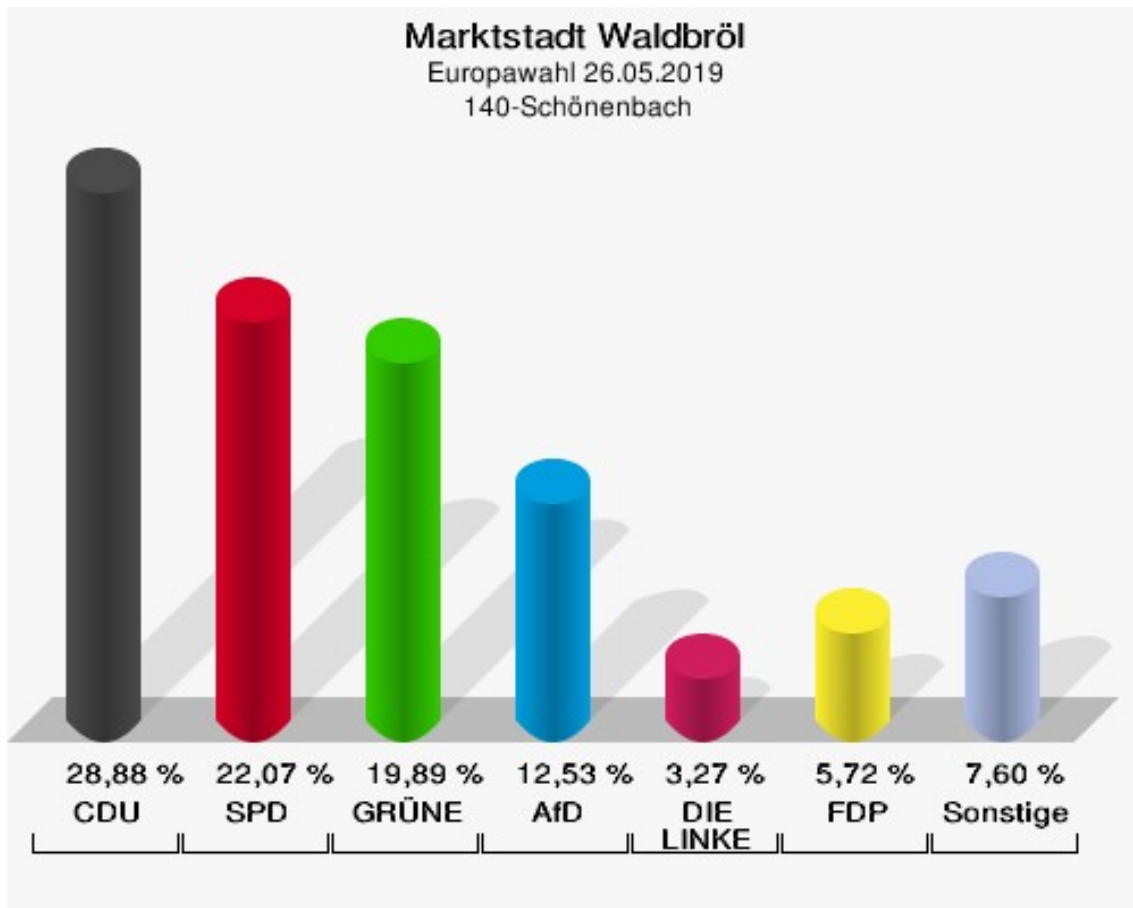
Marktstadt Waldbröl
Europawahl 26.05.2019
Wahlbeteiligung 130-Büscherhof



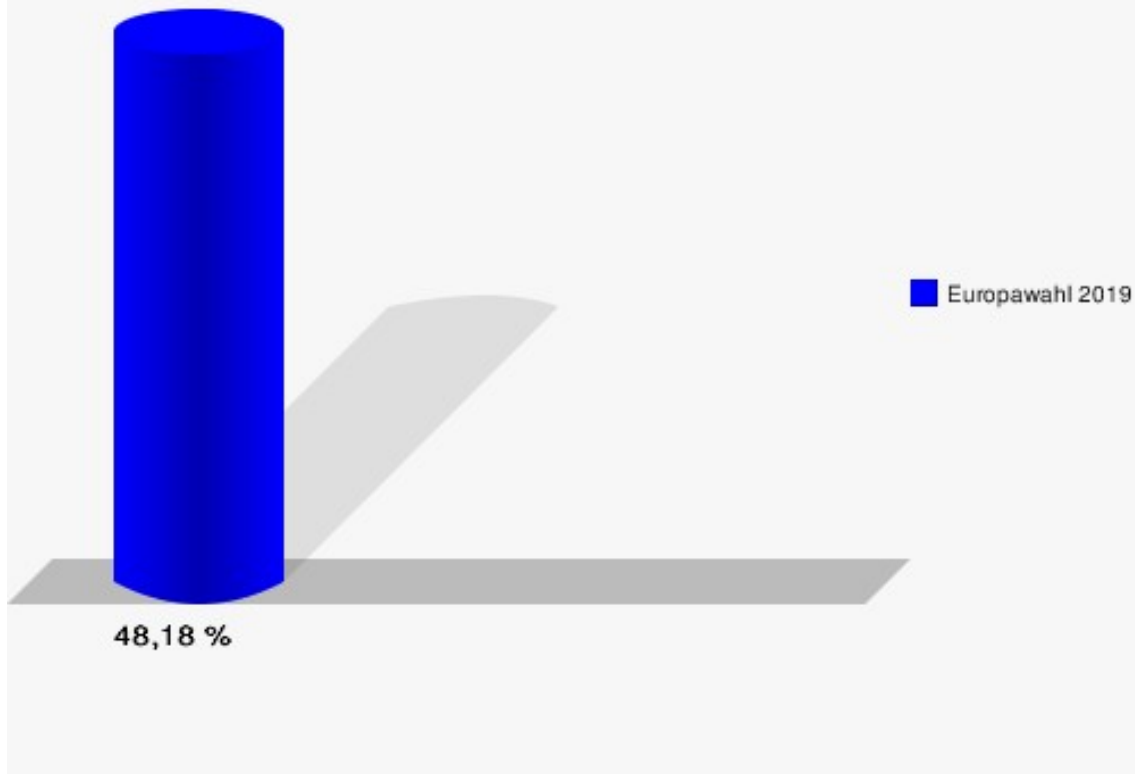
140-Schönenbach

	Anzahl	Prozent
Wahlberechtigte	770	
Wähler/innen	371	48,18 %
ungültige Stimmen	4	1,08 %
gültige Stimmen	367	98,92 %
CDU	106	28,88 %
SPD	81	22,07 %
GRÜNE	73	19,89 %
AfD	46	12,53 %
DIE LINKE	12	3,27 %
FDP	21	5,72 %
PIRATEN	4	1,09 %
Tierschutzpartei	2	0,54 %
NPD	0	0,00 %
Die PARTEI	4	1,09 %
FAMILIE	3	0,82 %
FREIE WÄHLER	3	0,82 %
Volksabstimmung	1	0,27 %
ÖDP	2	0,54 %
DKP	1	0,27 %
MLPD	0	0,00 %
BP	0	0,00 %
SGP	0	0,00 %
TIERSCHUTZ hier!	0	0,00 %
Tierschutzallianz	0	0,00 %
Bündnis C	1	0,27 %
BIG	0	0,00 %
BGE	1	0,27 %
DIE DIREKTE!	0	0,00 %
Demokratie in Europa - DiEM25	0	0,00 %
III. Weg	0	0,00 %
Die Grauen	1	0,27 %
DIE RECHTE	1	0,27 %
DIE VIOLETTEN	0	0,00 %
LIEBE	0	0,00 %
DIE FRAUEN	0	0,00 %
Graue Panther	2	0,54 %
LKR - Bernd Lucke und die Liberal-Konservativen Reformer	0	0,00 %
MENSCHLICHE WELT	0	0,00 %

	Anzahl	Prozent
NL	0	0,00 %
ÖkoLinX	0	0,00 %
Die Humanisten	0	0,00 %
PARTEI FÜR DIE TIERE	0	0,00 %
Gesundheitsforschung	0	0,00 %
Volt	2	0,54 %



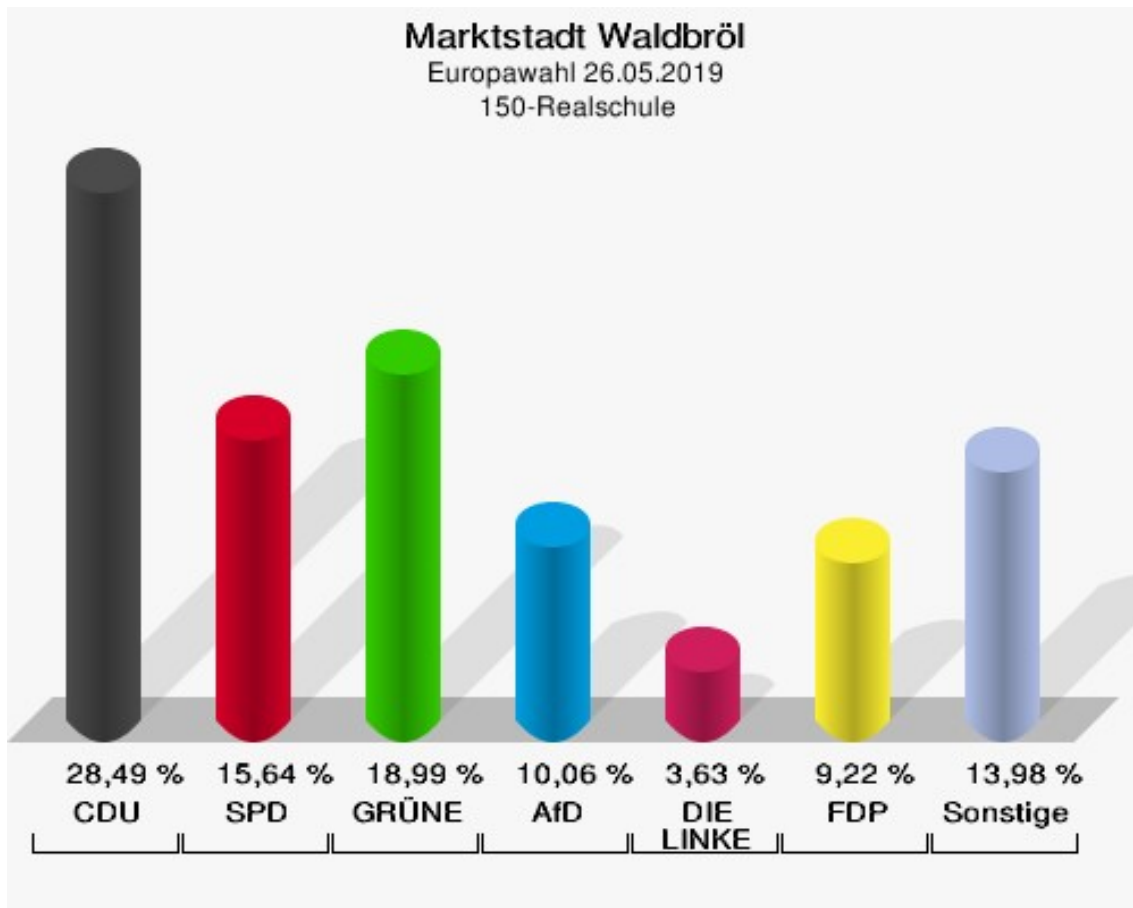
Marktstadt Waldbröl
Europawahl 26.05.2019
Wahlbeteiligung 140-Schönenbach



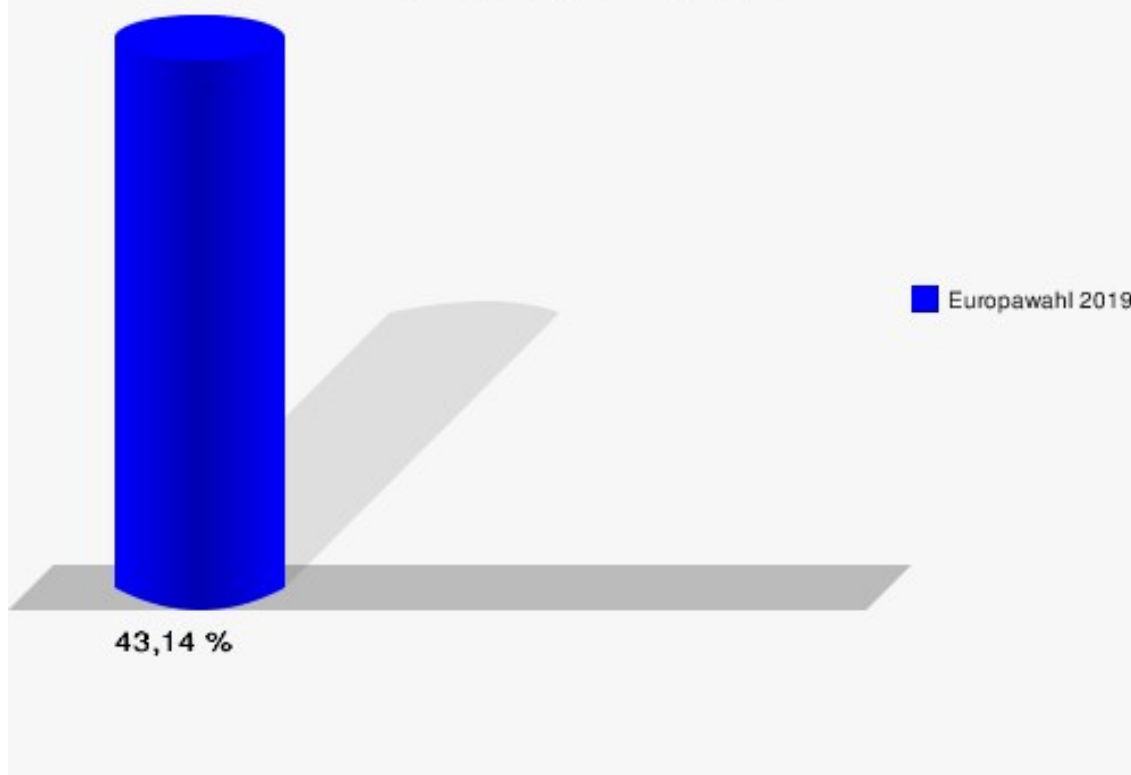
150-Realschule

	Anzahl	Prozent
Wahlberechtigte	853	
Wähler/innen	368	43,14 %
ungültige Stimmen	10	2,72 %
gültige Stimmen	358	97,28 %
CDU	102	28,49 %
SPD	56	15,64 %
GRÜNE	68	18,99 %
AfD	36	10,06 %
DIE LINKE	13	3,63 %
FDP	33	9,22 %
PIRATEN	3	0,84 %
Tierschutzpartei	3	0,84 %
NPD	1	0,28 %
Die PARTEI	8	2,23 %
FAMILIE	6	1,68 %
FREIE WÄHLER	1	0,28 %
Volksabstimmung	1	0,28 %
ÖDP	2	0,56 %
DKP	0	0,00 %
MLPD	0	0,00 %
BP	0	0,00 %
SGP	0	0,00 %
TIERSCHUTZ hier!	2	0,56 %
Tierschutzallianz	0	0,00 %
Bündnis C	10	2,79 %
BIG	0	0,00 %
BGE	0	0,00 %
DIE DIREKTE!	1	0,28 %
Demokratie in Europa - DiEM25	2	0,56 %
III. Weg	0	0,00 %
Die Grauen	4	1,12 %
DIE RECHTE	0	0,00 %
DIE VIOLETTEN	1	0,28 %
LIEBE	0	0,00 %
DIE FRAUEN	1	0,28 %
Graue Panther	0	0,00 %
LKR - Bernd Lucke und die Liberal-Konservativen Reformer	0	0,00 %
MENSCHLICHE WELT	0	0,00 %

	Anzahl	Prozent
NL	0	0,00 %
ÖkoLinX	0	0,00 %
Die Humanisten	0	0,00 %
PARTEI FÜR DIE TIERE	2	0,56 %
Gesundheitsforschung	0	0,00 %
Volt	2	0,56 %



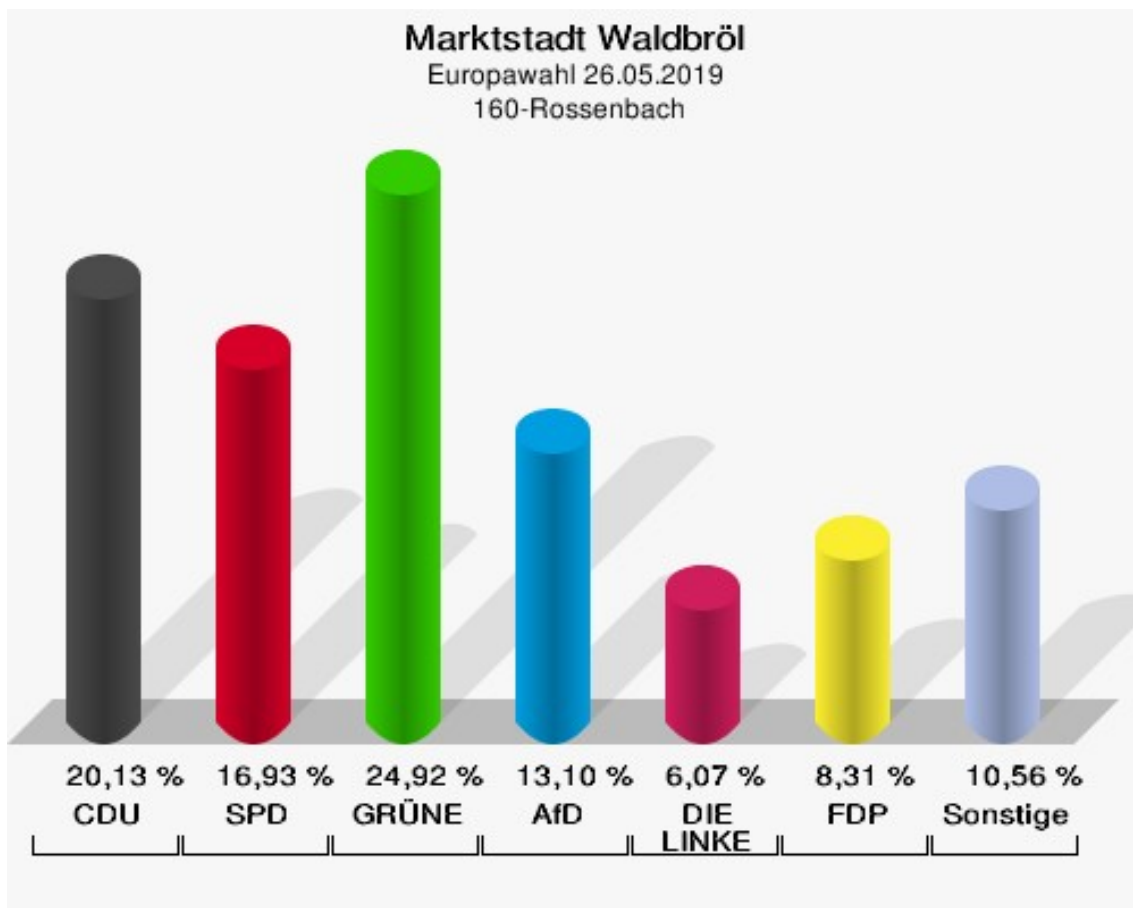
Marktstadt Waldbröl
Europawahl 26.05.2019
Wahlbeteiligung 150-Realschule



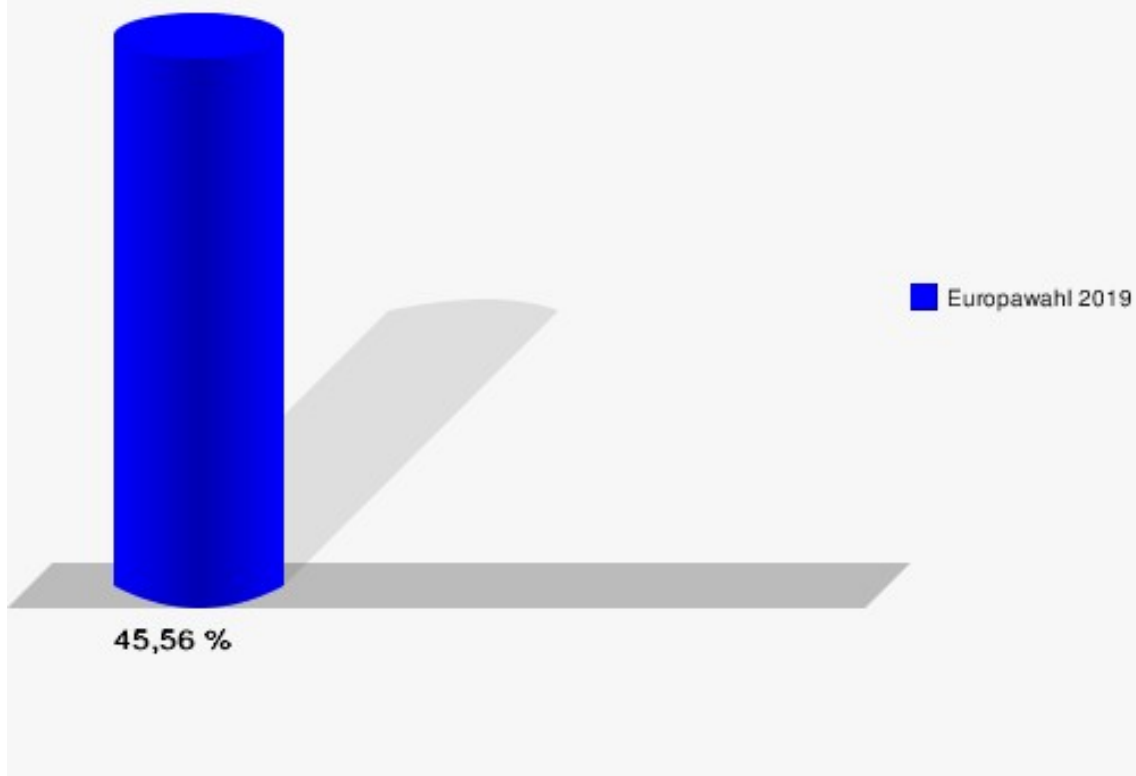
160-Rossenbach

	Anzahl	Prozent
Wahlberechtigte	698	
Wähler/innen	318	45,56 %
ungültige Stimmen	5	1,57 %
gültige Stimmen	313	98,43 %
CDU	63	20,13 %
SPD	53	16,93 %
GRÜNE	78	24,92 %
AfD	41	13,10 %
DIE LINKE	19	6,07 %
FDP	26	8,31 %
PIRATEN	1	0,32 %
Tierschutzpartei	7	2,24 %
NPD	1	0,32 %
Die PARTEI	2	0,64 %
FAMILIE	5	1,60 %
FREIE WÄHLER	1	0,32 %
Volksabstimmung	1	0,32 %
ÖDP	3	0,96 %
DKP	0	0,00 %
MLPD	0	0,00 %
BP	1	0,32 %
SGP	1	0,32 %
TIERSCHUTZ hier!	1	0,32 %
Tierschutzallianz	0	0,00 %
Bündnis C	2	0,64 %
BIG	0	0,00 %
BGE	0	0,00 %
DIE DIREKTE!	0	0,00 %
Demokratie in Europa - DiEM25	0	0,00 %
III. Weg	0	0,00 %
Die Grauen	1	0,32 %
DIE RECHTE	0	0,00 %
DIE VIOLETTEN	1	0,32 %
LIEBE	0	0,00 %
DIE FRAUEN	0	0,00 %
Graue Panther	1	0,32 %
LKR - Bernd Lucke und die Liberal-Konservativen Reformer	0	0,00 %
MENSCHLICHE WELT	0	0,00 %

	Anzahl	Prozent
NL	0	0,00 %
ÖkoLinX	1	0,32 %
Die Humanisten	0	0,00 %
PARTEI FÜR DIE TIERE	0	0,00 %
Gesundheitsforschung	1	0,32 %
Volt	2	0,64 %



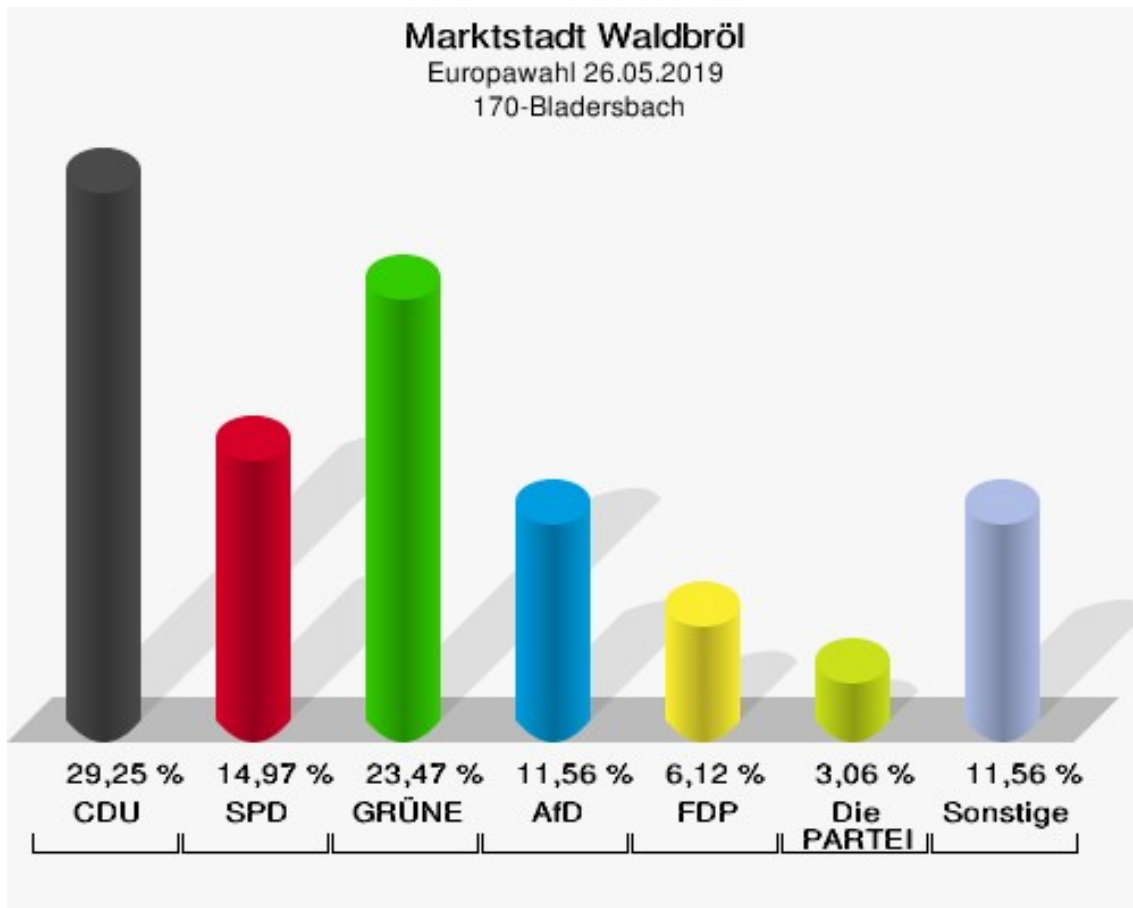
Marktstadt Waldbröl
Europawahl 26.05.2019
Wahlbeteiligung 160-Rossenbach



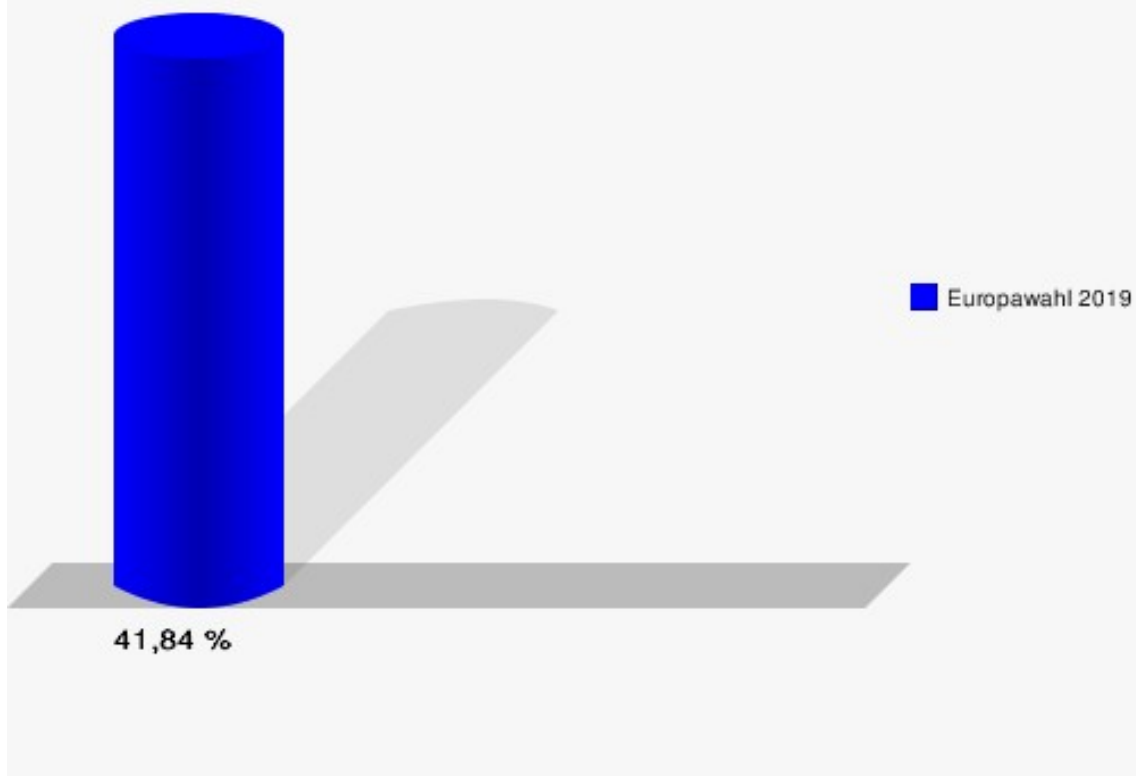
170-Bladersbach

	Anzahl	Prozent
Wahlberechtigte	705	
Wähler/innen	295	41,84 %
ungültige Stimmen	1	0,34 %
gültige Stimmen	294	99,66 %
CDU	86	29,25 %
SPD	44	14,97 %
GRÜNE	69	23,47 %
AfD	34	11,56 %
DIE LINKE	6	2,04 %
FDP	18	6,12 %
PIRATEN	2	0,68 %
Tierschutzpartei	4	1,36 %
NPD	0	0,00 %
Die PARTEI	9	3,06 %
FAMILIE	7	2,38 %
FREIE WÄHLER	1	0,34 %
Volksabstimmung	0	0,00 %
ÖDP	3	1,02 %
DKP	0	0,00 %
MLPD	0	0,00 %
BP	0	0,00 %
SGP	0	0,00 %
TIERSCHUTZ hier!	0	0,00 %
Tierschutzallianz	0	0,00 %
Bündnis C	5	1,70 %
BIG	0	0,00 %
BGE	0	0,00 %
DIE DIREKTE!	0	0,00 %
Demokratie in Europa - DiEM25	1	0,34 %
III. Weg	0	0,00 %
Die Grauen	0	0,00 %
DIE RECHTE	1	0,34 %
DIE VIOLETTEN	0	0,00 %
LIEBE	1	0,34 %
DIE FRAUEN	0	0,00 %
Graue Panther	0	0,00 %
LKR - Bernd Lucke und die Liberal-Konservativen Reformer	1	0,34 %
MENSCHLICHE WELT	0	0,00 %

	Anzahl	Prozent
NL	0	0,00 %
ÖkoLinX	0	0,00 %
Die Humanisten	0	0,00 %
PARTEI FÜR DIE TIERE	0	0,00 %
Gesundheitsforschung	1	0,34 %
Volt	1	0,34 %



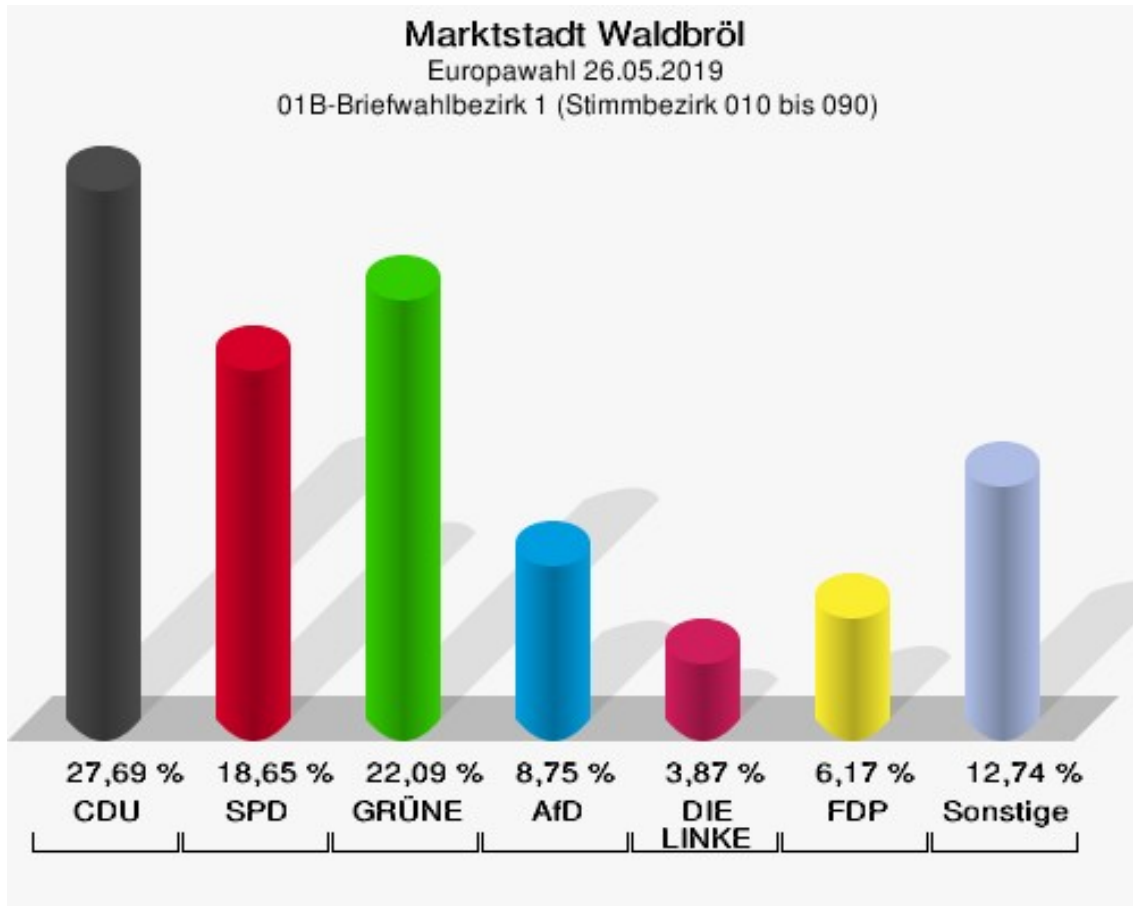
Marktstadt Waldbröl
Europawahl 26.05.2019
Wahlbeteiligung 170-Bladersbach



01B-Briefwahlbezirk 1 (Stimmbezirk 010 bis 090)

	Anzahl	Prozent
Wähler/innen	707	
ungültige Stimmen	10	1,41 %
gültige Stimmen	697	98,59 %
CDU	193	27,69 %
SPD	130	18,65 %
GRÜNE	154	22,09 %
AfD	61	8,75 %
DIE LINKE	27	3,87 %
FDP	43	6,17 %
PIRATEN	3	0,43 %
Tierschutzpartei	21	3,01 %
NPD	1	0,14 %
Die PARTEI	9	1,29 %
FAMILIE	6	0,86 %
FREIE WÄHLER	5	0,72 %
Volksabstimmung	6	0,86 %
ÖDP	4	0,57 %
DKP	1	0,14 %
MLPD	0	0,00 %
BP	1	0,14 %
SGP	0	0,00 %
TIERSCHUTZ hier!	3	0,43 %
Tierschutzallianz	1	0,14 %
Bündnis C	7	1,00 %
BIG	2	0,29 %
BGE	2	0,29 %
DIE DIREKTE!	2	0,29 %
Demokratie in Europa - DiEM25	0	0,00 %
III. Weg	0	0,00 %
Die Grauen	3	0,43 %
DIE RECHTE	0	0,00 %
DIE VIOLETTEN	1	0,14 %
LIEBE	3	0,43 %
DIE FRAUEN	0	0,00 %
Graue Panther	1	0,14 %
LKR - Bernd Lucke und die Liberal-Konservativen Reformer	0	0,00 %
MENSCHLICHE WELT	1	0,14 %
NL	0	0,00 %

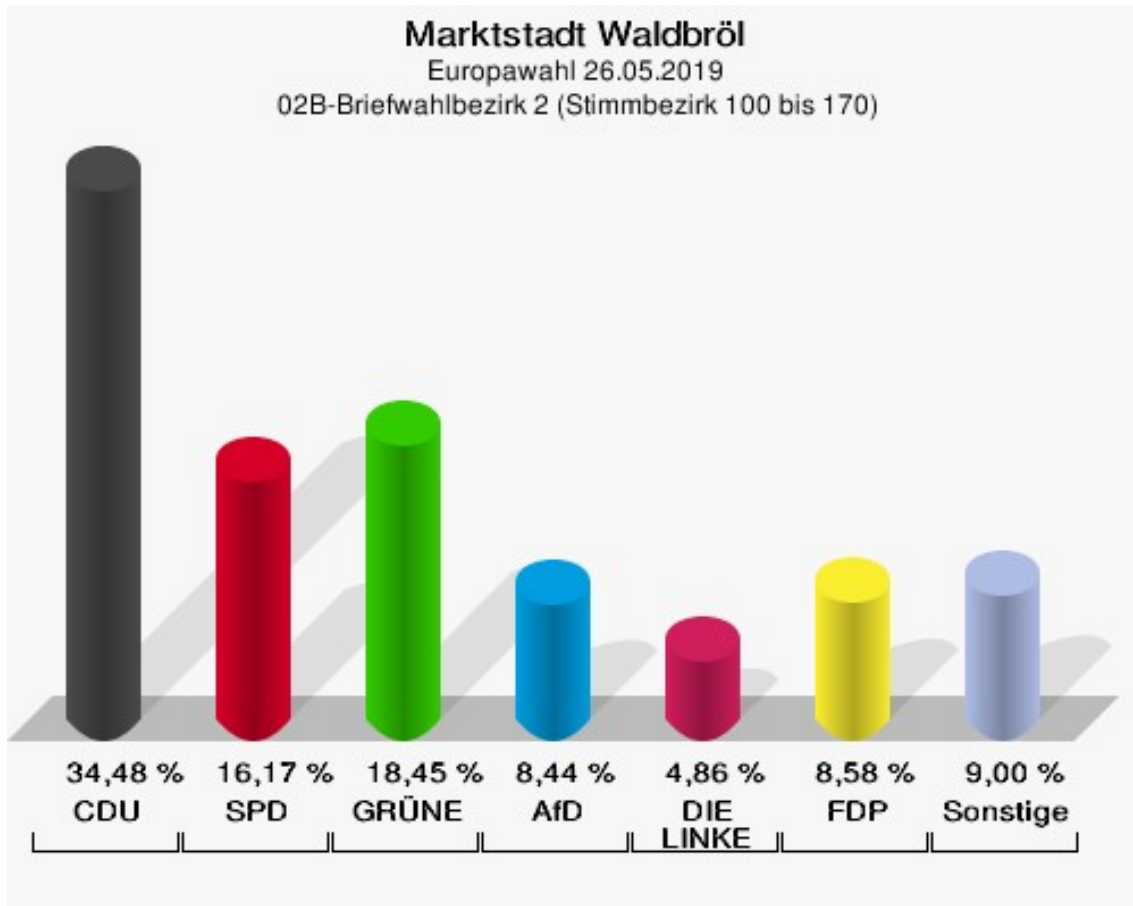
	Anzahl	Prozent
ÖkoLinX	1	0,14 %
Die Humanisten	0	0,00 %
PARTEI FÜR DIE TIERE	3	0,43 %
Gesundheitsforschung	0	0,00 %
Volt	2	0,29 %



02B-Briefwahlbezirk 2 (Stimmbezirk 100 bis 170)

	Anzahl	Prozent
Wähler/innen	702	
ungültige Stimmen	3	0,43 %
gültige Stimmen	699	99,57 %
CDU	241	34,48 %
SPD	113	16,17 %
GRÜNE	129	18,45 %
AfD	59	8,44 %
DIE LINKE	34	4,86 %
FDP	60	8,58 %
PIRATEN	4	0,57 %
Tierschutzpartei	8	1,14 %
NPD	0	0,00 %
Die PARTEI	6	0,86 %
FAMILIE	12	1,72 %
FREIE WÄHLER	4	0,57 %
Volksabstimmung	3	0,43 %
ÖDP	4	0,57 %
DKP	0	0,00 %
MLPD	0	0,00 %
BP	0	0,00 %
SGP	0	0,00 %
TIERSCHUTZ hier!	3	0,43 %
Tierschutzallianz	0	0,00 %
Bündnis C	0	0,00 %
BIG	0	0,00 %
BGE	1	0,14 %
DIE DIREKTE!	1	0,14 %
Demokratie in Europa - DiEM25	1	0,14 %
III. Weg	0	0,00 %
Die Grauen	0	0,00 %
DIE RECHTE	1	0,14 %
DIE VIOLETTEN	2	0,29 %
LIEBE	0	0,00 %
DIE FRAUEN	1	0,14 %
Graue Panther	1	0,14 %
LKR - Bernd Lucke und die Liberal-Konservativen Reformer	1	0,14 %
MENSCHLICHE WELT	0	0,00 %
NL	0	0,00 %

	Anzahl	Prozent
ÖkoLinX	2	0,29 %
Die Humanisten	2	0,29 %
PARTEI FÜR DIE TIERE	4	0,57 %
Gesundheitsforschung	2	0,29 %
Volt	0	0,00 %



Übersicht Wahlbezirke

Marktstadt Waldbröl Europawahl 26.05.2019 Zusammenstellung der Ergebnisse nach Wahlbezirken																		
Wahlbezirk	Schnell- meldungen	Wahlbe- rechtigte	Wähler	gültig	CDU	SPD	GRÜNE	AfD	DIE LINKE	FDP	PIRATEN	Tierschutz- partei	NPD	Die PAR- TEI	FAMILIE	FREIE WÄHLER	Volksab- stimmung	ÖDP
010-Alsberg	1 von 1	940	391	384	147	61	50	51	16	20	1	10	0	7	1	5	1	2
			41,60 %	98,21 %	38,28 %	15,89 %	13,02 %	13,28 %	4,17 %	5,21 %	0,26 %	2,60 %	0,00 %	1,82 %	0,26 %	1,30 %	0,26 %	0,52 %
020-Isengarten	1 von 1	935	353	347	108	47	61	56	15	21	1	8	0	6	1	1	0	1
			37,75 %	98,30 %	31,12 %	13,54 %	17,58 %	16,14 %	4,32 %	6,05 %	0,29 %	2,31 %	0,00 %	1,73 %	0,29 %	0,29 %	0,00 %	0,29 %
030-Diezenkau- sen	1 von 1	814	351	341	113	37	51	64	8	18	1	4	1	3	5	2	0	7
			43,12 %	97,15 %	33,14 %	10,85 %	14,96 %	18,77 %	2,35 %	5,28 %	0,29 %	1,17 %	0,29 %	0,88 %	1,47 %	0,59 %	0,00 %	2,05 %
040-Maibuche	1 von 1	535	127	122	23	14	11	52	0	8	1	0	0	5	2	0	1	0
			23,74 %	96,06 %	18,85 %	11,48 %	9,02 %	42,62 %	0,00 %	6,56 %	0,82 %	0,00 %	0,00 %	4,10 %	1,64 %	0,00 %	0,82 %	0,00 %
051-Dickhausen	1 von 1	363	238	234	60	43	61	15	12	12	0	8	1	8	4	0	1	2
			65,56 %	98,32 %	25,64 %	18,38 %	26,07 %	6,41 %	5,13 %	5,13 %	0,00 %	3,42 %	0,43 %	3,42 %	1,71 %	0,00 %	0,43 %	0,85 %
052-Thierseifen	1 von 1	405	206	205	70	40	57	10	7	7	0	3	0	3	1	0	0	1
			50,86 %	99,51 %	34,15 %	19,51 %	27,80 %	4,88 %	3,41 %	3,41 %	0,00 %	1,46 %	0,00 %	1,46 %	0,49 %	0,00 %	0,00 %	0,49 %
060-Hermesdorf I	1 von 1	1.078	483	477	128	98	80	58	23	36	1	10	2	9	7	5	0	2
			44,81 %	98,76 %	26,83 %	20,55 %	16,77 %	12,16 %	4,82 %	7,55 %	0,21 %	2,10 %	0,42 %	1,89 %	1,47 %	1,05 %	0,00 %	0,42 %
070-Hermesdorf II	1 von 1	919	340	332	98	45	57	51	17	28	0	10	0	1	5	1	0	3
			37,00 %	97,65 %	29,52 %	13,55 %	17,17 %	15,36 %	5,12 %	8,43 %	0,00 %	3,01 %	0,00 %	0,30 %	1,51 %	0,30 %	0,00 %	0,90 %
080-Boxberg	1 von 1	920	333	333	88	58	47	45	19	25	1	7	1	15	3	1	1	1
			36,20 %	100,00 %	26,43 %	17,42 %	14,11 %	13,51 %	5,71 %	7,51 %	0,30 %	2,10 %	0,30 %	4,50 %	0,90 %	0,30 %	0,30 %	0,30 %
090-Lützingen	1 von 1	830	405	394	124	71	78	53	11	14	3	17	0	5	4	0	1	2
			48,80 %	97,28 %	31,47 %	18,02 %	19,80 %	13,45 %	2,79 %	3,55 %	0,76 %	4,31 %	0,00 %	1,27 %	1,02 %	0,00 %	0,25 %	0,51 %
100-Kranken- haus	1 von 1	831	287	280	77	55	62	22	10	18	1	6	1	7	4	1	0	3
			34,54 %	97,56 %	27,50 %	19,64 %	22,14 %	7,86 %	3,57 %	6,43 %	0,36 %	2,14 %	0,36 %	2,50 %	1,43 %	0,36 %	0,00 %	1,07 %
110-Wiedenhof	1 von 1	847	313	312	94	41	56	37	16	25	3	2	1	4	5	4	0	6
			36,95 %	99,68 %	30,13 %	13,14 %	17,95 %	11,86 %	5,13 %	8,01 %	0,96 %	0,64 %	0,32 %	1,28 %	1,60 %	1,28 %	0,00 %	1,92 %
120-Schladerner Straße	1 von 1	984	357	350	131	49	50	55	11	22	4	5	2	5	5	5	0	0
			36,28 %	98,04 %	37,43 %	14,00 %	14,29 %	15,71 %	3,14 %	6,29 %	1,14 %	1,43 %	0,57 %	1,43 %	1,43 %	1,43 %	0,00 %	0,00 %
130-Büscherhof	1 von 1	761	296	289	68	34	60	52	18	23	2	1	0	9	5	3	0	3
			38,90 %	97,64 %	23,53 %	11,76 %	20,76 %	17,99 %	6,23 %	7,96 %	0,69 %	0,35 %	0,00 %	3,11 %	1,73 %	1,04 %	0,00 %	1,04 %
140-Schönen- bach	1 von 1	770	371	367	106	81	73	46	12	21	4	2	0	4	3	3	1	2
			48,18 %	98,92 %	28,88 %	22,07 %	19,89 %	12,53 %	3,27 %	5,72 %	1,09 %	0,54 %	0,00 %	1,09 %	0,82 %	0,82 %	0,27 %	0,54 %
150-Realschule	1 von 1	853	368	358	102	56	68	36	13	33	3	3	1	8	6	1	1	2
			43,14 %	97,28 %	28,49 %	15,64 %	18,99 %	10,06 %	3,63 %	9,22 %	0,84 %	0,84 %	0,28 %	2,23 %	1,68 %	0,28 %	0,28 %	0,56 %
160-Rossenbach	1 von 1	698	318	313	63	53	78	41	19	26	1	7	1	2	5	1	1	3
			45,56 %	98,43 %	20,13 %	16,93 %	24,92 %	13,10 %	6,07 %	8,31 %	0,32 %	2,24 %	0,32 %	0,64 %	1,60 %	0,32 %	0,32 %	0,96 %
170-Bladers- bach	1 von 1	705	295	294	86	44	69	34	6	18	2	4	0	9	7	1	0	3
			41,84 %	99,66 %	29,25 %	14,97 %	23,47 %	11,56 %	2,04 %	6,12 %	0,68 %	1,36 %	0,00 %	3,06 %	2,38 %	0,34 %	0,00 %	1,02 %

Marktstadt Waldbröl
Europawahl 26.05.2019
Zusammenstellung der Ergebnisse nach Wahlbezirken

Wahlbezirk	Schnell- meldungen	Wahlbe- rechtigte	Wähler	gültig	CDU	SPD	GRÜNE	AfD	DIE LINKE	FDP	PIRATEN	Tierschutz- partei	NPD	Die PAR- TEI	FAMILIE	FREIE WÄHLER	Volksab- stimmung	ÖDP
01B-Briefwahl- bezirk 1 (Stimm- bezirk 010 bis 090)	1 von 1	0	707	697	193	130	154	61	27	43	3	21	1	9	6	5	6	4
				98,59 %	27,69 %	18,65 %	22,09 %	8,75 %	3,87 %	6,17 %	0,43 %	3,01 %	0,14 %	1,29 %	0,86 %	0,72 %	0,86 %	0,57 %
02B-Briefwahl- bezirk 2 (Stimm- bezirk 100 bis 170)	1 von 1	0	702	699	241	113	129	59	34	60	4	8	0	6	12	4	3	4
				99,57 %	34,48 %	16,17 %	18,45 %	8,44 %	4,86 %	8,58 %	0,57 %	1,14 %	0,00 %	0,86 %	1,72 %	0,57 %	0,43 %	0,57 %
Marktstadt Waldbröl	20 von 20	14.188	7.241	7.128	2.120	1.170	1.352	898	294	478	36	136	12	125	91	43	17	51
				51,04 %	98,44 %	29,74 %	16,41 %	18,97 %	12,60 %	4,12 %	6,71 %	0,51 %	1,91 %	0,17 %	1,75 %	1,28 %	0,60 %	0,24 %

Marktstadt Waldbröl
Europawahl 26.05.2019
Zusammenstellung der Ergebnisse nach Wahlbezirken

Wahlbezirk	DKP	MLPD	BP	SGP	TIERSCHU hier!	Tierschutz- allianz	Bündnis C	BIG	BGE	DIE DIREKTE!	Demokratie in Europa - DiEM25	III. Weg	Die Grauen	DIE RECHTE	DIE VIO- LETTEN	LIEBE	DIE FRAUEN	Graue Panther
010-Alsberg	0	0	0	0	2	0	4	0	0	0	1	0	1	0	0	0	0	1
	0,00 %	0,00 %	0,00 %	0,00 %	0,52 %	0,00 %	1,04 %	0,00 %	0,00 %	0,00 %	0,26 %	0,00 %	0,26 %	0,00 %	0,00 %	0,00 %	0,00 %	0,26 %
020-Isengarten	0	0	3	0	0	0	8	3	0	0	0	0	0	0	0	1	0	1
	0,00 %	0,00 %	0,86 %	0,00 %	0,00 %	0,00 %	2,31 %	0,86 %	0,00 %	0,00 %	0,00 %	0,00 %	0,00 %	0,00 %	0,00 %	0,29 %	0,00 %	0,29 %
030-Diezenkau- sen	0	0	0	0	0	0	11	4	0	0	0	1	0	1	1	0	0	0
	0,00 %	0,00 %	0,00 %	0,00 %	0,00 %	0,00 %	3,23 %	1,17 %	0,00 %	0,00 %	0,00 %	0,29 %	0,00 %	0,29 %	0,29 %	0,00 %	0,00 %	0,00 %
040-Maibuche	0	0	0	0	0	0	1	0	0	0	0	0	1	1	0	0	1	0
	0,00 %	0,00 %	0,00 %	0,00 %	0,00 %	0,00 %	0,82 %	0,00 %	0,00 %	0,00 %	0,00 %	0,00 %	0,82 %	0,82 %	0,00 %	0,00 %	0,82 %	0,00 %
051-Dickhausen	0	0	0	0	0	0	1	0	2	0	1	0	0	0	0	0	0	0
	0,00 %	0,00 %	0,00 %	0,00 %	0,00 %	0,00 %	0,43 %	0,00 %	0,85 %	0,00 %	0,43 %	0,00 %	0,00 %	0,00 %	0,00 %	0,00 %	0,00 %	0,00 %
052-Thierseifen	0	0	0	0	0	0	0	0	1	0	0	0	0	0	1	0	1	0
	0,00 %	0,00 %	0,00 %	0,00 %	0,00 %	0,00 %	0,00 %	0,00 %	0,49 %	0,00 %	0,00 %	0,00 %	0,00 %	0,00 %	0,49 %	0,00 %	0,49 %	0,00 %
060-Hermesdorf I	0	0	1	0	1	0	3	0	0	0	2	0	2	1	1	0	0	1
	0,00 %	0,00 %	0,21 %	0,00 %	0,21 %	0,00 %	0,63 %	0,00 %	0,00 %	0,00 %	0,42 %	0,00 %	0,42 %	0,21 %	0,21 %	0,00 %	0,00 %	0,21 %
070-Hermesdorf II	0	0	0	0	1	0	7	0	0	0	1	0	0	2	0	0	0	2
	0,00 %	0,00 %	0,00 %	0,00 %	0,30 %	0,00 %	2,11 %	0,00 %	0,00 %	0,00 %	0,30 %	0,00 %	0,00 %	0,60 %	0,00 %	0,00 %	0,00 %	0,60 %
080-Boxberg	0	0	0	0	1	0	11	0	0	1	0	0	0	0	1	0	0	1
	0,00 %	0,00 %	0,00 %	0,00 %	0,30 %	0,00 %	3,30 %	0,00 %	0,00 %	0,30 %	0,00 %	0,00 %	0,00 %	0,00 %	0,30 %	0,00 %	0,00 %	0,30 %
090-Lützingen	0	0	1	0	4	0	1	0	0	0	0	0	1	2	0	0	0	0
	0,00 %	0,00 %	0,25 %	0,00 %	1,02 %	0,00 %	0,25 %	0,00 %	0,00 %	0,00 %	0,00 %	0,00 %	0,25 %	0,51 %	0,00 %	0,00 %	0,00 %	0,00 %
100-Kranken- haus	0	0	0	0	0	0	2	1	0	0	0	1	1	2	0	0	0	1
	0,00 %	0,00 %	0,00 %	0,00 %	0,00 %	0,00 %	0,71 %	0,36 %	0,00 %	0,00 %	0,00 %	0,36 %	0,36 %	0,71 %	0,00 %	0,00 %	0,00 %	0,36 %
110-Wiedenhof	0	0	0	0	1	0	3	0	0	0	4	0	2	0	2	0	1	1
	0,00 %	0,00 %	0,00 %	0,00 %	0,32 %	0,00 %	0,96 %	0,00 %	0,00 %	0,00 %	1,28 %	0,00 %	0,64 %	0,00 %	0,64 %	0,00 %	0,32 %	0,32 %
120-Schladerner Straße	0	0	0	0	1	0	1	1	0	0	0	0	0	0	0	0	0	0
	0,00 %	0,00 %	0,00 %	0,00 %	0,29 %	0,00 %	0,29 %	0,29 %	0,00 %	0,00 %	0,00 %	0,00 %	0,00 %	0,00 %	0,00 %	0,00 %	0,00 %	0,00 %
130-Büscherhof	0	0	0	0	1	0	4	0	0	0	0	0	1	0	0	2	0	0
	0,00 %	0,00 %	0,00 %	0,00 %	0,35 %	0,00 %	1,38 %	0,00 %	0,00 %	0,00 %	0,00 %	0,00 %	0,35 %	0,00 %	0,00 %	0,69 %	0,00 %	0,00 %
140-Schönen- bach	1	0	0	0	0	0	1	0	1	0	0	0	1	1	0	0	0	2
	0,27 %	0,00 %	0,00 %	0,00 %	0,00 %	0,00 %	0,27 %	0,00 %	0,27 %	0,00 %	0,00 %	0,00 %	0,27 %	0,27 %	0,00 %	0,00 %	0,00 %	0,54 %
150-Realschule	0	0	0	0	2	0	10	0	0	1	2	0	4	0	1	0	1	0
	0,00 %	0,00 %	0,00 %	0,00 %	0,56 %	0,00 %	2,79 %	0,00 %	0,00 %	0,28 %	0,56 %	0,00 %	1,12 %	0,00 %	0,28 %	0,00 %	0,28 %	0,00 %
160-Rossenbach	0	0	1	1	1	0	2	0	0	0	0	0	1	0	1	0	0	1
	0,00 %	0,00 %	0,32 %	0,32 %	0,32 %	0,00 %	0,64 %	0,00 %	0,00 %	0,00 %	0,00 %	0,00 %	0,32 %	0,00 %	0,32 %	0,00 %	0,00 %	0,32 %
170-Bladers- bach	0	0	0	0	0	0	5	0	0	0	1	0	0	1	0	1	0	0
	0,00 %	0,00 %	0,00 %	0,00 %	0,00 %	0,00 %	1,70 %	0,00 %	0,00 %	0,00 %	0,34 %	0,00 %	0,00 %	0,34 %	0,00 %	0,34 %	0,00 %	0,00 %

Marktstadt Waldbröl
Europawahl 26.05.2019
Zusammenstellung der Ergebnisse nach Wahlbezirken

Wahlbezirk	DKP	MLPD	BP	SGP	TIERSCHU- hier!	Tierschutz- allianz	Bündnis C	BIG	BGE	DIE DIREKTE!	Dem- okratie in Europa - DIEM25	III. Weg	Die Grauen	DIE RECHTE	DIE VIO- LETTEN	LIEBE	DIE FRAUEN	Graue Panther
01B-Briefwahl- bezirk 1 (Stimm- bezirk 010 bis 090)	1	0	1	0	3	1	7	2	2	2	0	0	3	0	1	3	0	1
	0,14 %	0,00 %	0,14 %	0,00 %	0,43 %	0,14 %	1,00 %	0,29 %	0,29 %	0,29 %	0,00 %	0,00 %	0,43 %	0,00 %	0,14 %	0,43 %	0,00 %	0,14 %
02B-Briefwahl- bezirk 2 (Stimm- bezirk 100 bis 170)	0	0	0	0	3	0	0	0	1	1	1	0	0	1	2	0	1	1
	0,00 %	0,00 %	0,00 %	0,00 %	0,43 %	0,00 %	0,00 %	0,00 %	0,14 %	0,14 %	0,14 %	0,00 %	0,00 %	0,14 %	0,29 %	0,00 %	0,14 %	0,14 %
Marktstadt Waldbröl	2	0	7	1	21	1	82	11	7	5	13	2	18	12	11	7	5	13
	0,03 %	0,00 %	0,10 %	0,01 %	0,29 %	0,01 %	1,15 %	0,15 %	0,10 %	0,07 %	0,18 %	0,03 %	0,25 %	0,17 %	0,15 %	0,10 %	0,07 %	0,18 %

Marktstadt Waldbröl
Europawahl 26.05.2019
Zusammenstellung der Ergebnisse nach Wahlbezirken

Wahlbezirk	LKR - Bernd Lucke und die Liberal-Konservativen Reformer	MENSCHLICHE WELT	NL	ÖkoLinX	Die Humanisten	PARTEI FÜR DIE TIERE	Gesundheitsforschung	Volt
010-Alsberg	0	0	0	0	1	0	0	2
	0,00 %	0,00 %	0,00 %	0,00 %	0,26 %	0,00 %	0,00 %	0,52 %
020-Isengarten	1	1	0	0	0	1	0	2
	0,29 %	0,29 %	0,00 %	0,00 %	0,00 %	0,29 %	0,00 %	0,58 %
030-Diezenkausen	0	0	0	0	3	1	1	4
	0,00 %	0,00 %	0,00 %	0,00 %	0,88 %	0,29 %	0,29 %	1,17 %
040-Maibuche	0	0	0	1	0	0	0	0
	0,00 %	0,00 %	0,00 %	0,82 %	0,00 %	0,00 %	0,00 %	0,00 %
051-Dickhausen	0	0	0	0	0	0	0	3
	0,00 %	0,00 %	0,00 %	0,00 %	0,00 %	0,00 %	0,00 %	1,28 %
052-Thierseifen	0	0	0	0	0	1	0	2
	0,00 %	0,00 %	0,00 %	0,00 %	0,00 %	0,49 %	0,00 %	0,98 %
060-Hermesdorf I	0	1	1	1	0	2	0	1
	0,00 %	0,21 %	0,21 %	0,21 %	0,00 %	0,42 %	0,00 %	0,21 %
070-Hermesdorf II	0	0	0	0	2	0	1	0
	0,00 %	0,00 %	0,00 %	0,00 %	0,60 %	0,00 %	0,30 %	0,00 %
080-Boxberg	1	0	1	0	0	0	1	3
	0,30 %	0,00 %	0,30 %	0,00 %	0,00 %	0,00 %	0,30 %	0,90 %
090-Lützingen	0	0	0	0	0	2	0	0
	0,00 %	0,00 %	0,00 %	0,00 %	0,00 %	0,51 %	0,00 %	0,00 %
100-Krankenhaus	1	0	0	1	0	1	1	1
	0,36 %	0,00 %	0,00 %	0,36 %	0,00 %	0,36 %	0,36 %	0,36 %
110-Wiedenhof	0	0	0	0	0	1	1	2
	0,00 %	0,00 %	0,00 %	0,00 %	0,00 %	0,32 %	0,32 %	0,64 %
120-Schladerner Straße	0	0	0	0	0	1	1	1
	0,00 %	0,00 %	0,00 %	0,00 %	0,00 %	0,29 %	0,29 %	0,29 %
130-Büscherhof	0	1	0	0	0	0	0	2
	0,00 %	0,35 %	0,00 %	0,00 %	0,00 %	0,00 %	0,00 %	0,69 %
140-Schönenbach	0	0	0	0	0	0	0	2
	0,00 %	0,00 %	0,00 %	0,00 %	0,00 %	0,00 %	0,00 %	0,54 %
150-Realschule	0	0	0	0	0	2	0	2
	0,00 %	0,00 %	0,00 %	0,00 %	0,00 %	0,56 %	0,00 %	0,56 %
160-Rossenbach	0	0	0	1	0	0	1	2
	0,00 %	0,00 %	0,00 %	0,32 %	0,00 %	0,00 %	0,32 %	0,64 %
170-Bladersbach	1	0	0	0	0	0	1	1
	0,34 %	0,00 %	0,00 %	0,00 %	0,00 %	0,00 %	0,34 %	0,34 %

Marktstadt Waldbröl
Europawahl 26.05.2019
Zusammenstellung der Ergebnisse nach Wahlbezirken








Wahlbezirk	LKR - Bernd Lucke und die Liberal-Konservativen Reformer	MENSCHLICHE WELT	NL	ÖkoLinX	Die Humanisten	PARTEI FÜR DIE TIERE	Gesundheitsforschung	Volt
01B-Briefwahlbezirk 1 (Stimmbezirk 010 bis 090)	0	1	0	1	0	3	0	2
	0,00 %	0,14 %	0,00 %	0,14 %	0,00 %	0,43 %	0,00 %	0,29 %
02B-Briefwahlbezirk 2 (Stimmbezirk 100 bis 170)	1	0	0	2	2	4	2	0
	0,14 %	0,00 %	0,00 %	0,29 %	0,29 %	0,57 %	0,29 %	0,00 %
Marktstadt Waldbröl	5	4	2	7	8	19	10	32
	0,07 %	0,06 %	0,03 %	0,10 %	0,11 %	0,27 %	0,14 %	0,45 %

Marktstadt Waldbröl
Europawahl 26.05.2019
CDU, Ergebnis
Wahlbezirk-Übersicht





















010-Alsberg	38,28 %	
120-Schladerner Straße	37,43 %	
02B-Briefwahlbezirk 2 (Stimmbezirk 100 bis 170)	34,48 %	
052-Thierseifen	34,15 %	
030-Diezenkausen	33,14 %	
090-Lützingen	31,47 %	
020-Isengarten	31,12 %	
110-Wiedenhof	30,13 %	
070-Hermesdorf II	29,52 %	
170-Bladersbach	29,25 %	
140-Schönenbach	28,88 %	
150-Realschule	28,49 %	
01B-Briefwahlbezirk 1 (Stimmbezirk 010 bis 090)	27,69 %	
100-Krankenhaus	27,50 %	
060-Hermesdorf I	26,83 %	
080-Boxberg	26,43 %	
051-Dickhausen	25,64 %	
130-Büscherhof	23,53 %	
160-Rossenbach	20,13 %	
040-Maibuche	18,85 %	

Marktstadt Waldbröl
Europawahl 26.05.2019
SPD, Ergebnis
Wahlbezirk-Übersicht





















140-Schönenbach	22,07 %	
060-Hermesdorf I	20,55 %	
100-Krankenhaus	19,64 %	
052-Thierseifen	19,51 %	
01B-Briefwahlbezirk 1 (Stimmbezirk 010 bis 090)	18,65 %	
051-Dickhausen	18,38 %	
090-Lützingen	18,02 %	
080-Boxberg	17,42 %	
160-Rossenbach	16,93 %	
02B-Briefwahlbezirk 2 (Stimmbezirk 100 bis 170)	16,17 %	
010-Alsberg	15,89 %	
150-Realschule	15,64 %	
170-Bladersbach	14,97 %	

120-Schladerner Straße	14,00 %	
070-Hermesdorf II	13,55 %	
020-Isengarten	13,54 %	
110-Wiedenhof	13,14 %	
130-Büscherhof	11,76 %	
040-Maibuche	11,48 %	
030-Diezenkausen	10,85 %	














Marktstadt Waldbröl
Europawahl 26.05.2019
GRÜNE, Ergebnis
Wahlbezirk-Übersicht

052-Thierseifen	27,80 %	
051-Dickhausen	26,07 %	
160-Rossenbach	24,92 %	
170-Bladersbach	23,47 %	
100-Krankenhaus	22,14 %	
01B-Briefwahlbezirk 1 (Stimmbezirk 010 bis 090)	22,09 %	
130-Büscherhof	20,76 %	
140-Schönenbach	19,89 %	
090-Lützingen	19,80 %	
150-Realschule	18,99 %	
02B-Briefwahlbezirk 2 (Stimmbezirk 100 bis 170)	18,45 %	
110-Wiedenhof	17,95 %	
020-Isengarten	17,58 %	
070-Hermesdorf II	17,17 %	
060-Hermesdorf I	16,77 %	
030-Diezenkausen	14,96 %	
120-Schladerner Straße	14,29 %	
080-Boxberg	14,11 %	
010-Alsberg	13,02 %	
040-Maibuche	9,02 %	

Marktstadt Waldbröl
Europawahl 26.05.2019
AfD, Ergebnis
Wahlbezirk-Übersicht

040-Maibuche	42,62 %	
030-Diezenkausen	18,77 %	
130-Büscherhof	17,99 %	
020-Isengarten	16,14 %	
120-Schladerner Straße	15,71 %	
070-Hermesdorf II	15,36 %	
080-Boxberg	13,51 %	
090-Lützingen	13,45 %	
010-Alsberg	13,28 %	
160-Rossenbach	13,10 %	
140-Schönenbach	12,53 %	
060-Hermesdorf I	12,16 %	
110-Wiedenhof	11,86 %	
170-Bladersbach	11,56 %	
150-Realschule	10,06 %	
01B-Briefwahlbezirk 1 (Stimmbezirk 010 bis 090)	8,75 %	
02B-Briefwahlbezirk 2 (Stimmbezirk 100 bis 170)	8,44 %	
100-Krankenhaus	7,86 %	
051-Dickhausen	6,41 %	
052-Thierseifen	4,88 %	

Marktstadt Waldbröl
Europawahl 26.05.2019
DIE LINKE, Ergebnis
Wahlbezirk-Übersicht

130-Büscherhof	6,23 %	
160-Rossenbach	6,07 %	
080-Boxberg	5,71 %	
051-Dickhausen	5,13 %	
110-Wiedenhof	5,13 %	
070-Hermesdorf II	5,12 %	
02B-Briefwahlbezirk 2 (Stimmbezirk 100 bis 170)	4,86 %	
060-Hermesdorf I	4,82 %	
020-Isengarten	4,32 %	
010-Alsberg	4,17 %	
01B-Briefwahlbezirk 1 (Stimmbezirk 010 bis 090)	3,87 %	
150-Realschule	3,63 %	
100-Krankenhaus	3,57 %	

052-Thierseifen	3,41 %	■
140-Schönenbach	3,27 %	■
120-Schladerner Straße	3,14 %	■
090-Lützingen	2,79 %	■
030-Diezenkausen	2,35 %	■
170-Bladersbach	2,04 %	■
040-Maibuche	0,00 %	

Marktstadt Waldbröl
Europawahl 26.05.2019
FDP, Ergebnis
Wahlbezirk-Übersicht

150-Realschule	9,22 %	■
02B-Briefwahlbezirk 2 (Stimmbezirk 100 bis 170)	8,58 %	■
070-Hermesdorf II	8,43 %	■
160-Rossenbach	8,31 %	■
110-Wiedenhof	8,01 %	■
130-Büscherhof	7,96 %	■
060-Hermesdorf I	7,55 %	■
080-Boxberg	7,51 %	■
040-Maibuche	6,56 %	■
100-Krankenhaus	6,43 %	■
120-Schladerner Straße	6,29 %	■
01B-Briefwahlbezirk 1 (Stimmbezirk 010 bis 090)	6,17 %	■
170-Bladersbach	6,12 %	■
020-Isengarten	6,05 %	■
140-Schönenbach	5,72 %	■
030-Diezenkausen	5,28 %	■
010-Alsberg	5,21 %	■
051-Dickhausen	5,13 %	■
090-Lützingen	3,55 %	■
052-Thierseifen	3,41 %	■