

Wahlbuch  
Europawahl  
26.05.2019  
**Gemeinde Morsbach**  
Herausgegeben am 26.05.2019

# Inhaltsverzeichnis

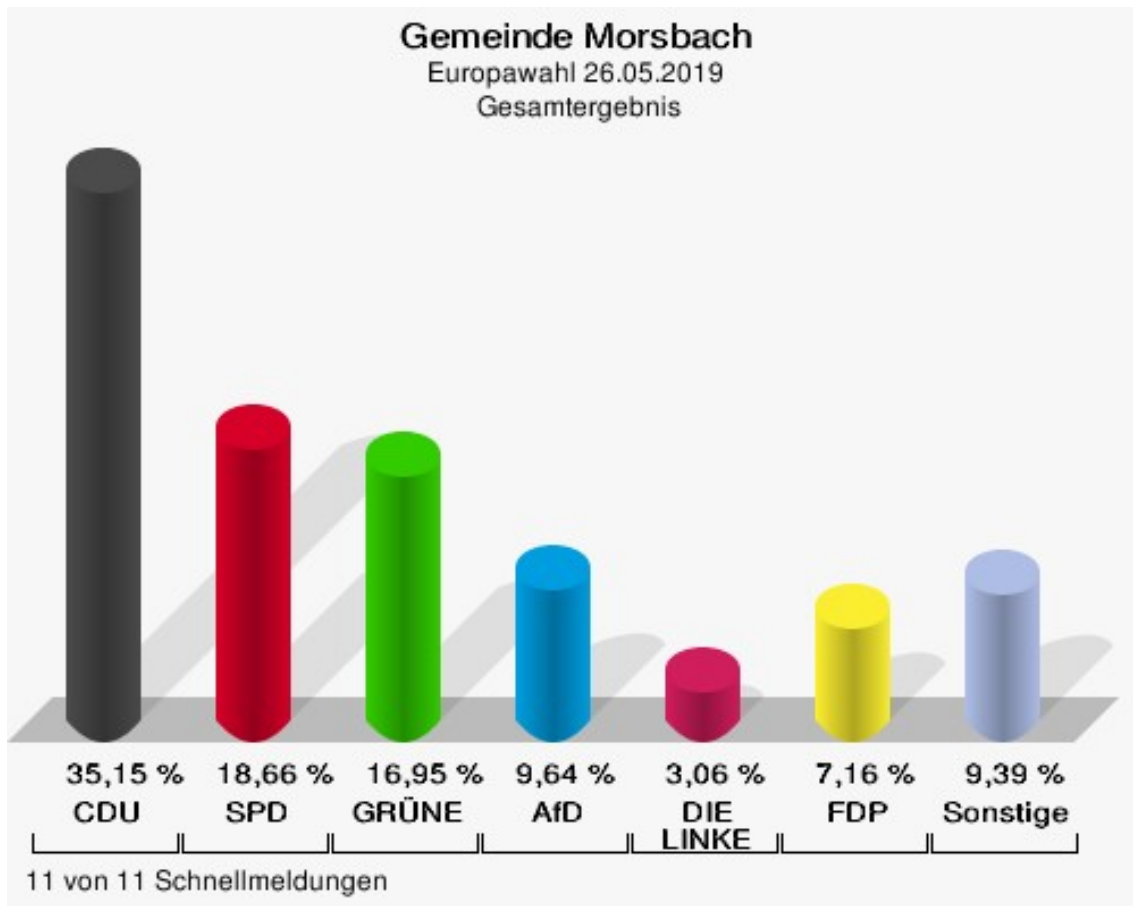
Europawahl	1
Gemeinde Morsbach	1
Wahlbezirke	4
Morsbach I und II	4
Morsbach III und IV	7
Morsbach V und Rhein	10
Volperhausen/Steimelhagen	13
Holpe	16
Wallerhausen	19
Alzen	22
Ellingen	25
Lichtenberg	28
Briefwahlbezirk I	31
Briefwahlbezirk II	33
Übersicht Wahlbezirke	35

# Europawahl

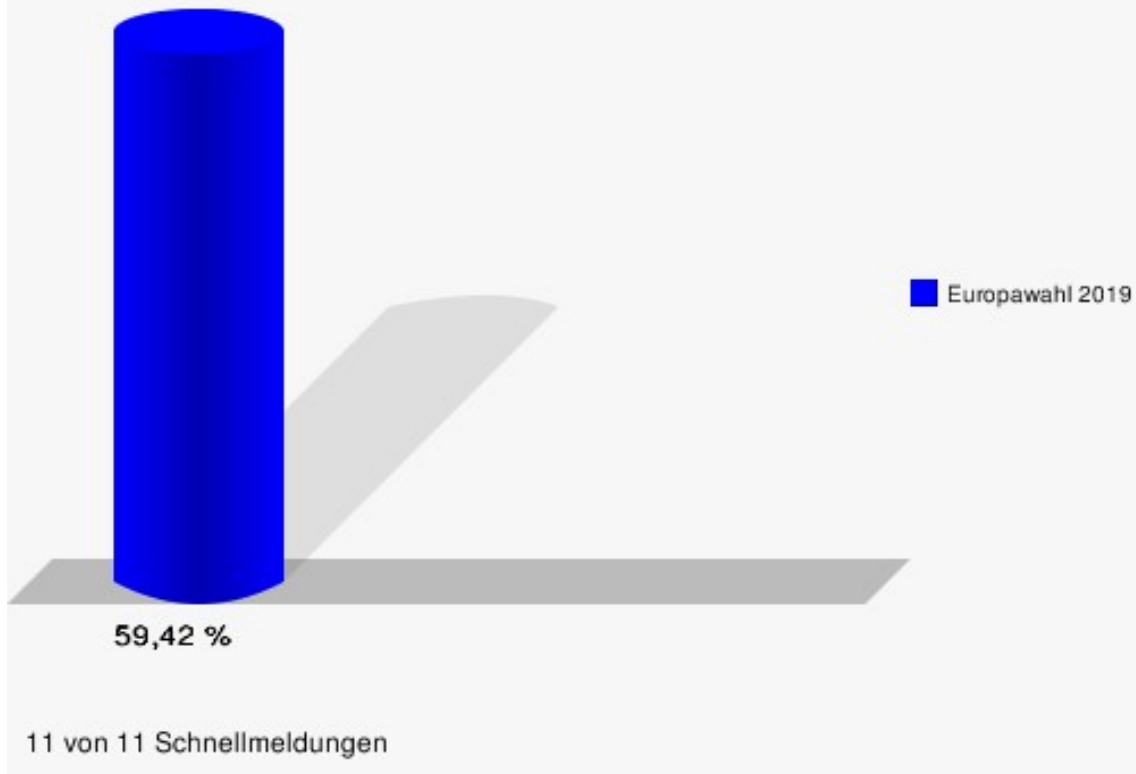
## Gemeinde Morsbach

	Anzahl	Prozent
Wahlberechtigte	8.161	
Wähler/innen	4.849	59,42 %
ungültige Stimmen	75	1,55 %
gültige Stimmen	4.774	98,45 %
CDU	1.678	35,15 %
SPD	891	18,66 %
GRÜNE	809	16,95 %
AfD	460	9,64 %
DIE LINKE	146	3,06 %
FDP	342	7,16 %
PIRATEN	27	0,57 %
Tierschutzpartei	78	1,63 %
NPD	10	0,21 %
Die PARTEI	74	1,55 %
FAMILIE	41	0,86 %
FREIE WÄHLER	32	0,67 %
Volksabstimmung	16	0,34 %
ÖDP	28	0,59 %
DKP	0	0,00 %
MLPD	0	0,00 %
BP	9	0,19 %
SGP	0	0,00 %
TIERSCHUTZ hier!	9	0,19 %
Tierschutzallianz	5	0,10 %
Bündnis C	7	0,15 %
BIG	3	0,06 %
BGE	6	0,13 %
DIE DIREKTE!	3	0,06 %
Demokratie in Europa - DiEM25	11	0,23 %
III. Weg	1	0,02 %
Die Grauen	8	0,17 %
DIE RECHTE	4	0,08 %
DIE VIOLETTEN	5	0,10 %
LIEBE	5	0,10 %
DIE FRAUEN	7	0,15 %
Graue Panther	9	0,19 %
LKR - Bernd Lucke und die Liberal-Konservativen Reformer	1	0,02 %

	Anzahl	Prozent
MENSCHLICHE WELT	3	0,06 %
NL	2	0,04 %
ÖkoLinX	2	0,04 %
Die Humanisten	6	0,13 %
PARTEI FÜR DIE TIERE	6	0,13 %
Gesundheitsforschung	9	0,19 %
Volt	21	0,44 %



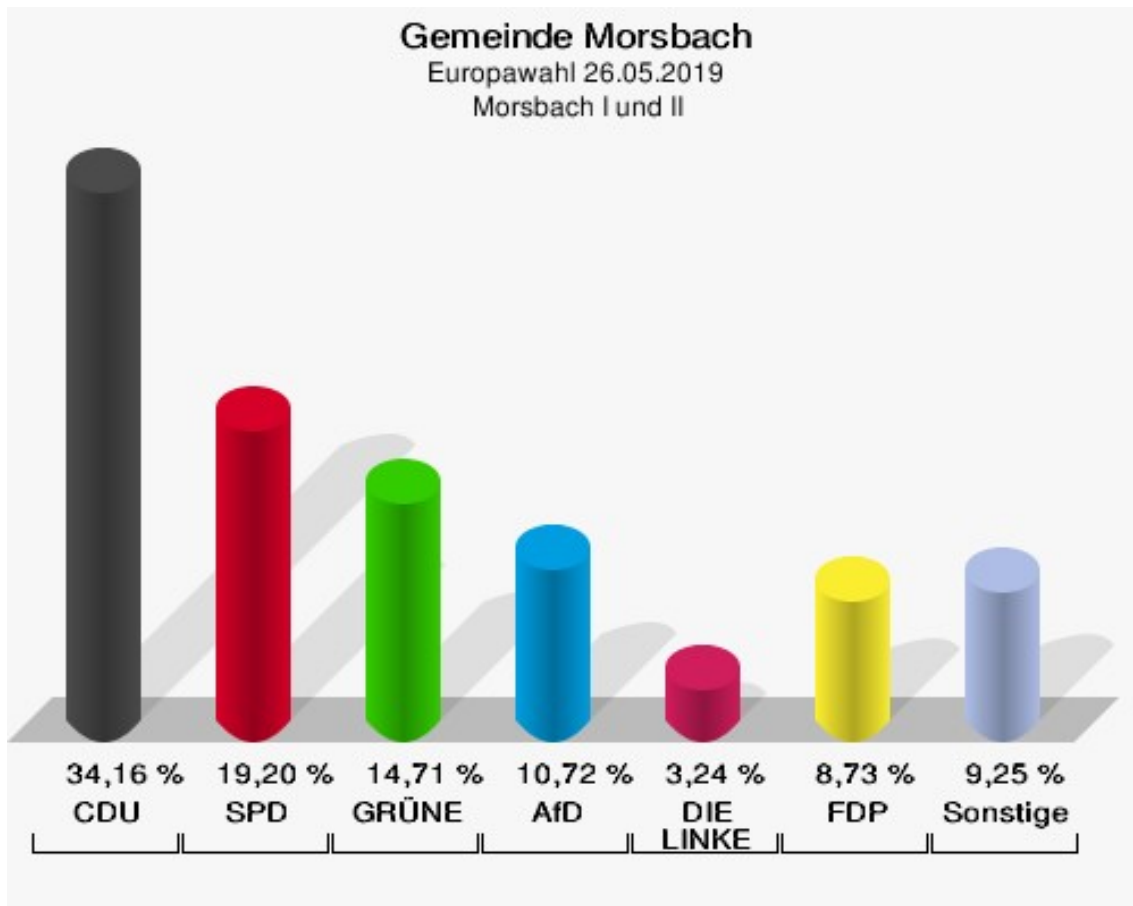
**Gemeinde Morsbach**  
Europawahl 26.05.2019  
Wahlbeteiligung Gesamtergebnis



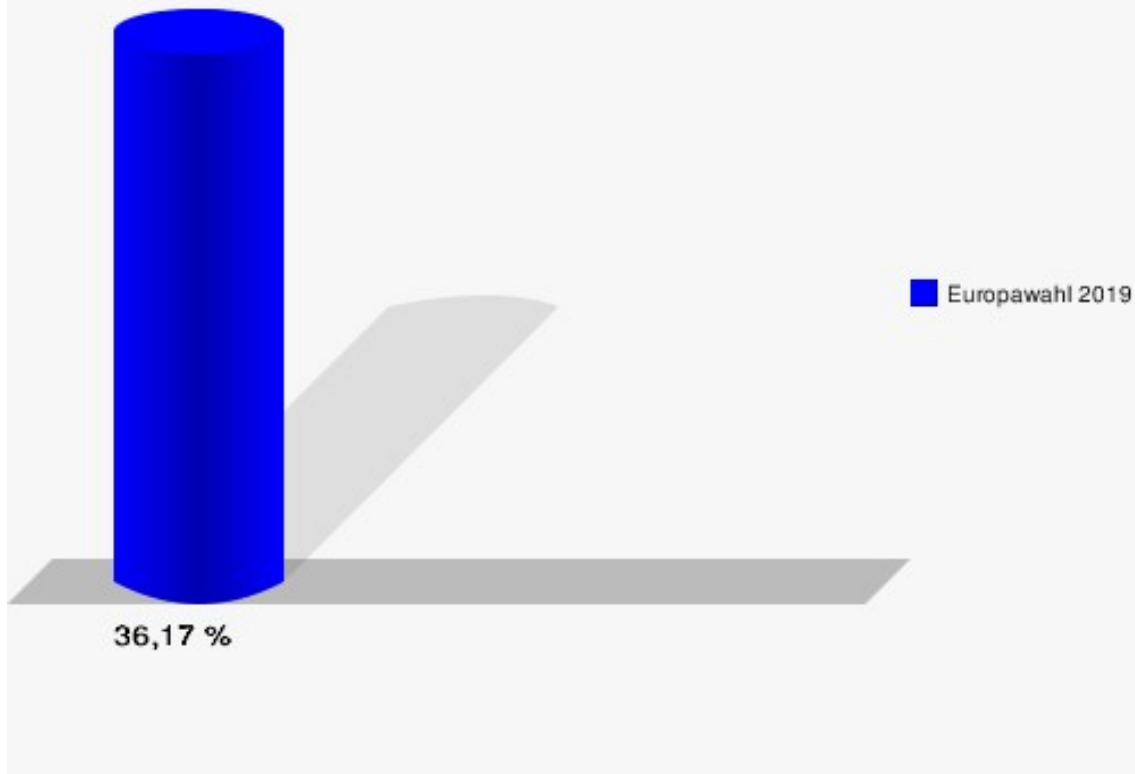
## Wahlbezirke Morsbach I und II

	Anzahl	Prozent
Wahlberechtigte	1.128	
Wähler/innen	408	36,17 %
ungültige Stimmen	7	1,72 %
gültige Stimmen	401	98,28 %
CDU	137	34,16 %
SPD	77	19,20 %
GRÜNE	59	14,71 %
AfD	43	10,72 %
DIE LINKE	13	3,24 %
FDP	35	8,73 %
PIRATEN	3	0,75 %
Tierschutzpartei	4	1,00 %
NPD	2	0,50 %
Die PARTEI	5	1,25 %
FAMILIE	2	0,50 %
FREIE WÄHLER	4	1,00 %
Volksabstimmung	1	0,25 %
ÖDP	1	0,25 %
DKP	0	0,00 %
MLPD	0	0,00 %
BP	1	0,25 %
SGP	0	0,00 %
TIERSCHUTZ hier!	0	0,00 %
Tierschutzallianz	0	0,00 %
Bündnis C	0	0,00 %
BIG	1	0,25 %
BGE	0	0,00 %
DIE DIREKTE!	1	0,25 %
Demokratie in Europa - DiEM25	5	1,25 %
III. Weg	0	0,00 %
Die Grauen	0	0,00 %
DIE RECHTE	0	0,00 %
DIE VIOLETTEN	0	0,00 %
LIEBE	0	0,00 %
DIE FRAUEN	1	0,25 %
Graue Panther	1	0,25 %
LKR - Bernd Lucke und die Liberal-Konservativen Reformer	0	0,00 %

	Anzahl	Prozent
MENSCHLICHE WELT	0	0,00 %
NL	0	0,00 %
ÖkoLinX	0	0,00 %
Die Humanisten	0	0,00 %
PARTEI FÜR DIE TIERE	0	0,00 %
Gesundheitsforschung	0	0,00 %
Volt	5	1,25 %



**Gemeinde Morsbach**  
Europawahl 26.05.2019  
Wahlbeteiligung Morsbach I und II

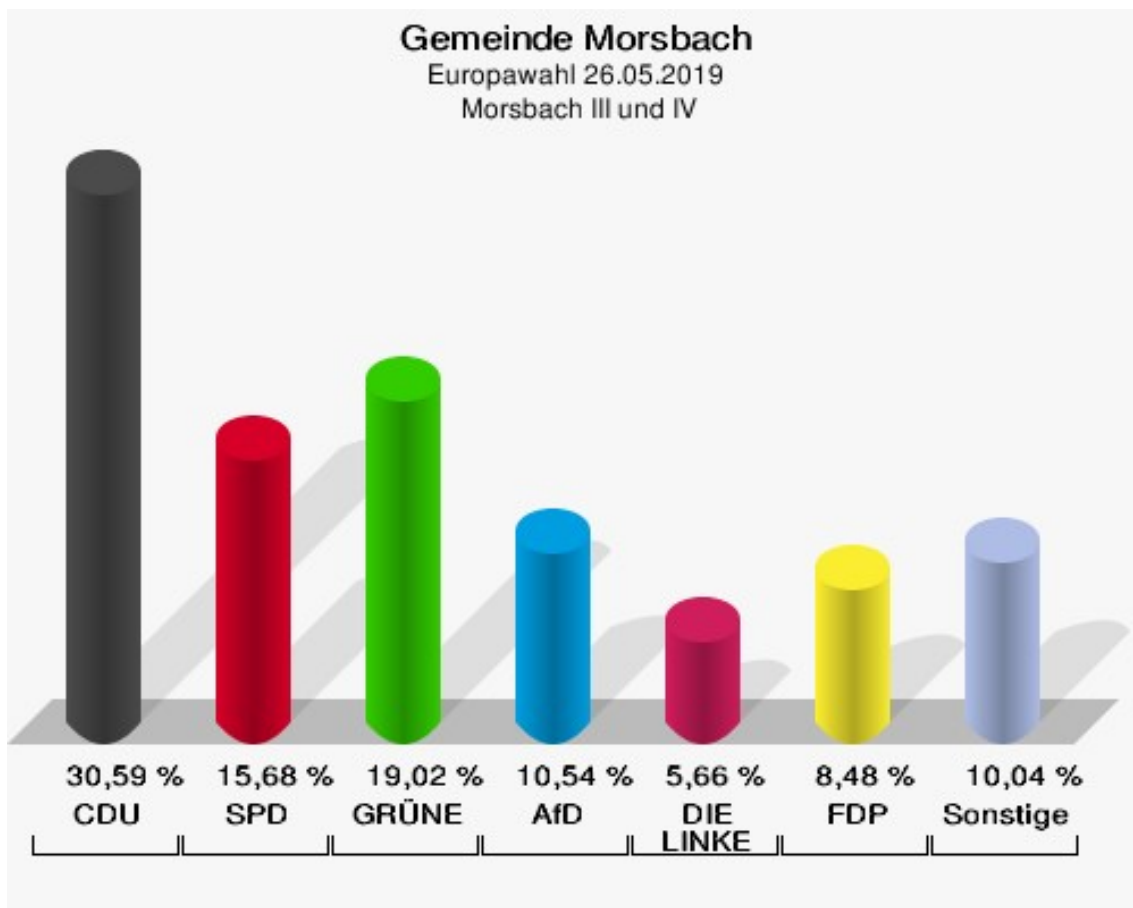




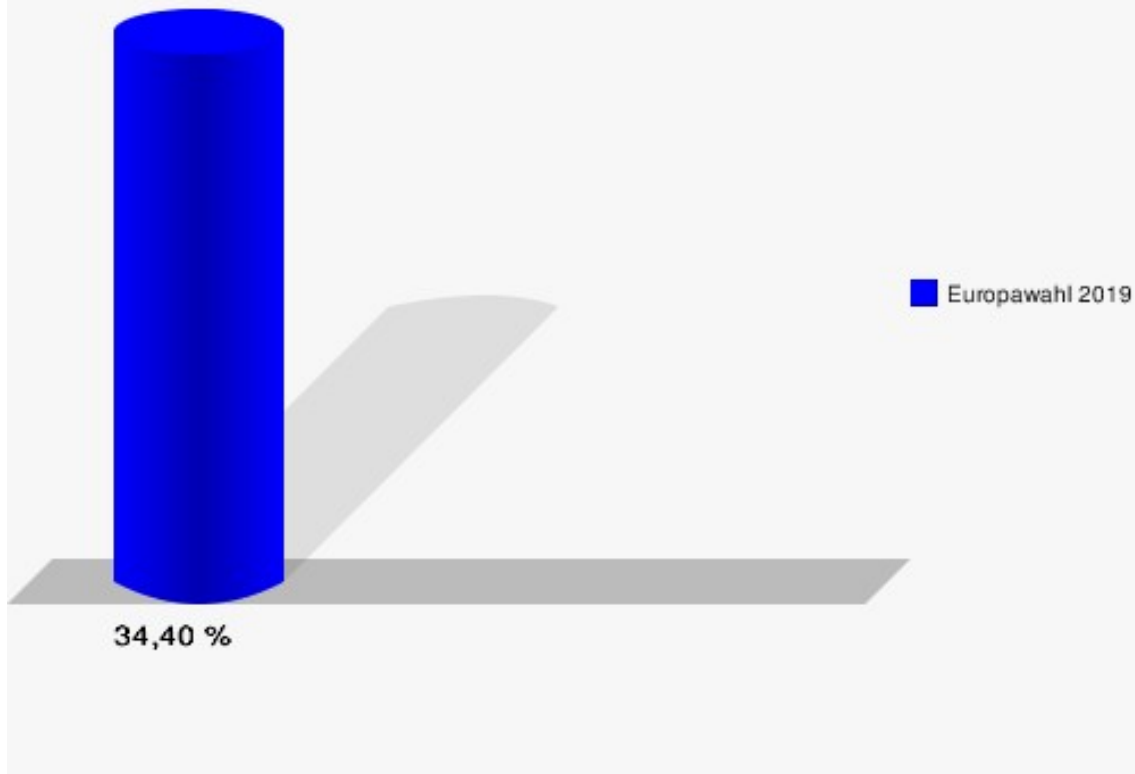
## Morsbach III und IV

	Anzahl	Prozent
Wahlberechtigte	1.160	
Wähler/innen	399	34,40 %
ungültige Stimmen	10	2,51 %
gültige Stimmen	389	97,49 %
CDU	119	30,59 %
SPD	61	15,68 %
GRÜNE	74	19,02 %
AfD	41	10,54 %
DIE LINKE	22	5,66 %
FDP	33	8,48 %
PIRATEN	3	0,77 %
Tierschutzpartei	8	2,06 %
NPD	2	0,51 %
Die PARTEI	8	2,06 %
FAMILIE	2	0,51 %
FREIE WÄHLER	6	1,54 %
Volksabstimmung	0	0,00 %
ÖDP	1	0,26 %
DKP	0	0,00 %
MLPD	0	0,00 %
BP	1	0,26 %
SGP	0	0,00 %
TIERSCHUTZ hier!	0	0,00 %
Tierschutzallianz	0	0,00 %
Bündnis C	0	0,00 %
BIG	0	0,00 %
BGE	0	0,00 %
DIE DIREKTE!	1	0,26 %
Demokratie in Europa - DiEM25	0	0,00 %
III. Weg	0	0,00 %
Die Grauen	1	0,26 %
DIE RECHTE	0	0,00 %
DIE VIOLETTEN	1	0,26 %
LIEBE	0	0,00 %
DIE FRAUEN	0	0,00 %
Graue Panther	0	0,00 %
LKR - Bernd Lucke und die Liberal-Konservativen Reformer	0	0,00 %
MENSCHLICHE WELT	1	0,26 %

	Anzahl	Prozent
NL	1	0,26 %
ÖkoLinX	0	0,00 %
Die Humanisten	0	0,00 %
PARTEI FÜR DIE TIERE	0	0,00 %
Gesundheitsforschung	3	0,77 %
Volt	0	0,00 %



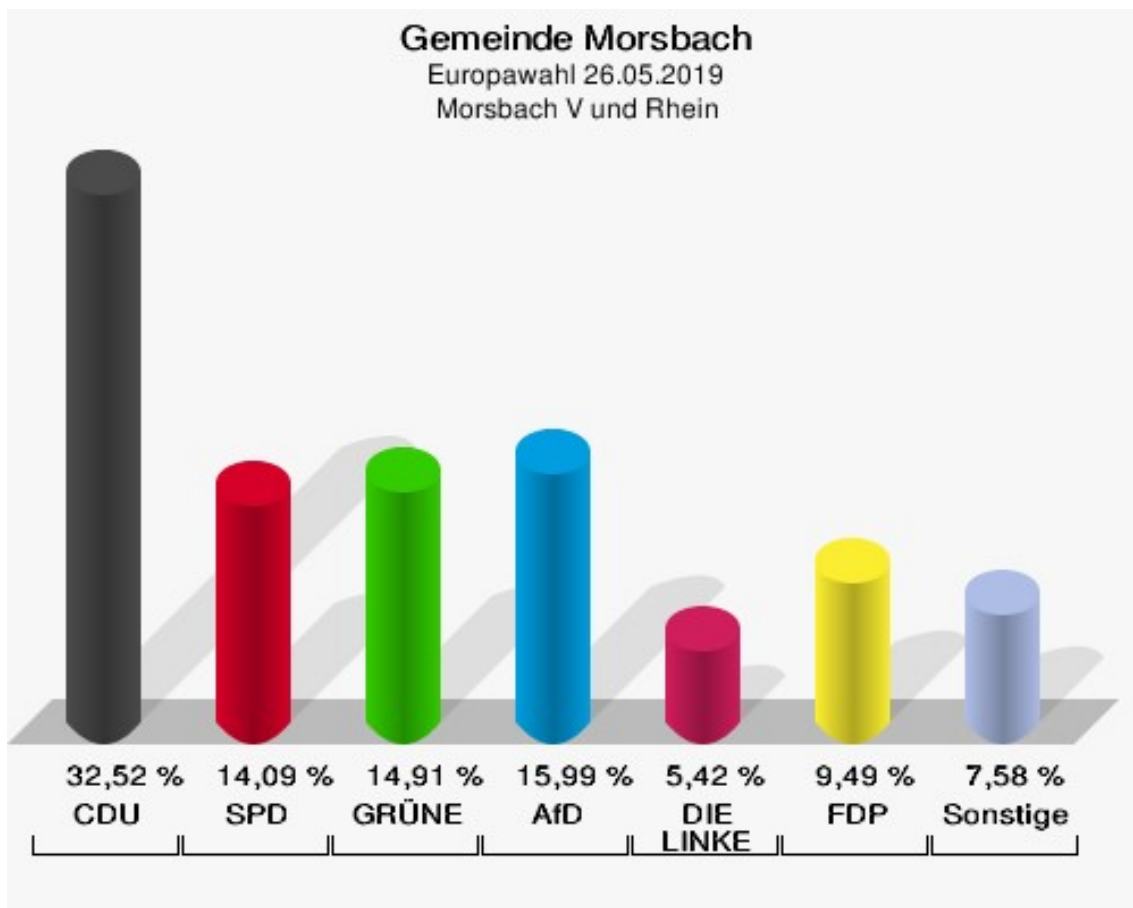
**Gemeinde Morsbach**  
Europawahl 26.05.2019  
Wahlbeteiligung Morsbach III und IV



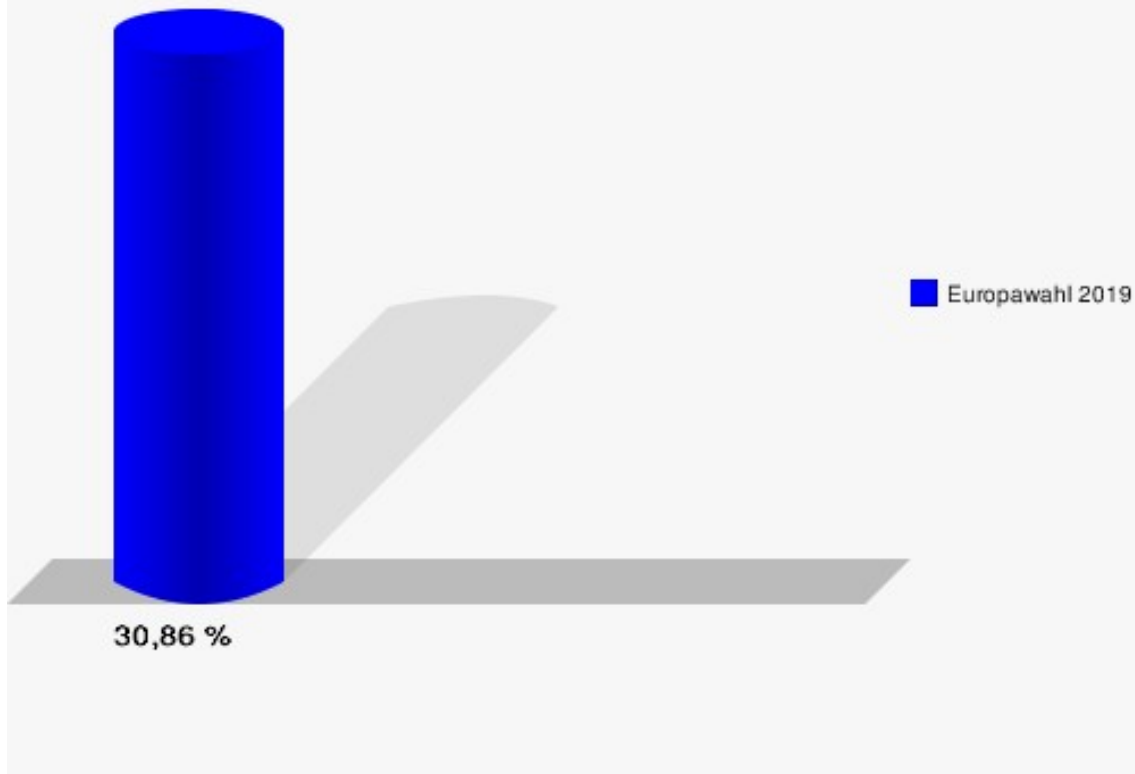
## Morsbach V und Rhein

	Anzahl	Prozent
Wahlberechtigte	1.215	
Wähler/innen	375	30,86 %
ungültige Stimmen	6	1,60 %
gültige Stimmen	369	98,40 %
CDU	120	32,52 %
SPD	52	14,09 %
GRÜNE	55	14,91 %
AfD	59	15,99 %
DIE LINKE	20	5,42 %
FDP	35	9,49 %
PIRATEN	0	0,00 %
Tierschutzpartei	6	1,63 %
NPD	1	0,27 %
Die PARTEI	8	2,17 %
FAMILIE	1	0,27 %
FREIE WÄHLER	3	0,81 %
Volksabstimmung	0	0,00 %
ÖDP	2	0,54 %
DKP	0	0,00 %
MLPD	0	0,00 %
BP	1	0,27 %
SGP	0	0,00 %
TIERSCHUTZ hier!	0	0,00 %
Tierschutzallianz	0	0,00 %
Bündnis C	0	0,00 %
BIG	1	0,27 %
BGE	0	0,00 %
DIE DIREKTE!	0	0,00 %
Demokratie in Europa - DiEM25	1	0,27 %
III. Weg	0	0,00 %
Die Grauen	0	0,00 %
DIE RECHTE	0	0,00 %
DIE VIOLETTEN	0	0,00 %
LIEBE	1	0,27 %
DIE FRAUEN	1	0,27 %
Graue Panther	0	0,00 %
LKR - Bernd Lucke und die Liberal-Konservativen Reformer	0	0,00 %
MENSCHLICHE WELT	0	0,00 %

	Anzahl	Prozent
NL	0	0,00 %
ÖkoLinX	0	0,00 %
Die Humanisten	2	0,54 %
PARTEI FÜR DIE TIERE	0	0,00 %
Gesundheitsforschung	0	0,00 %
Volt	0	0,00 %



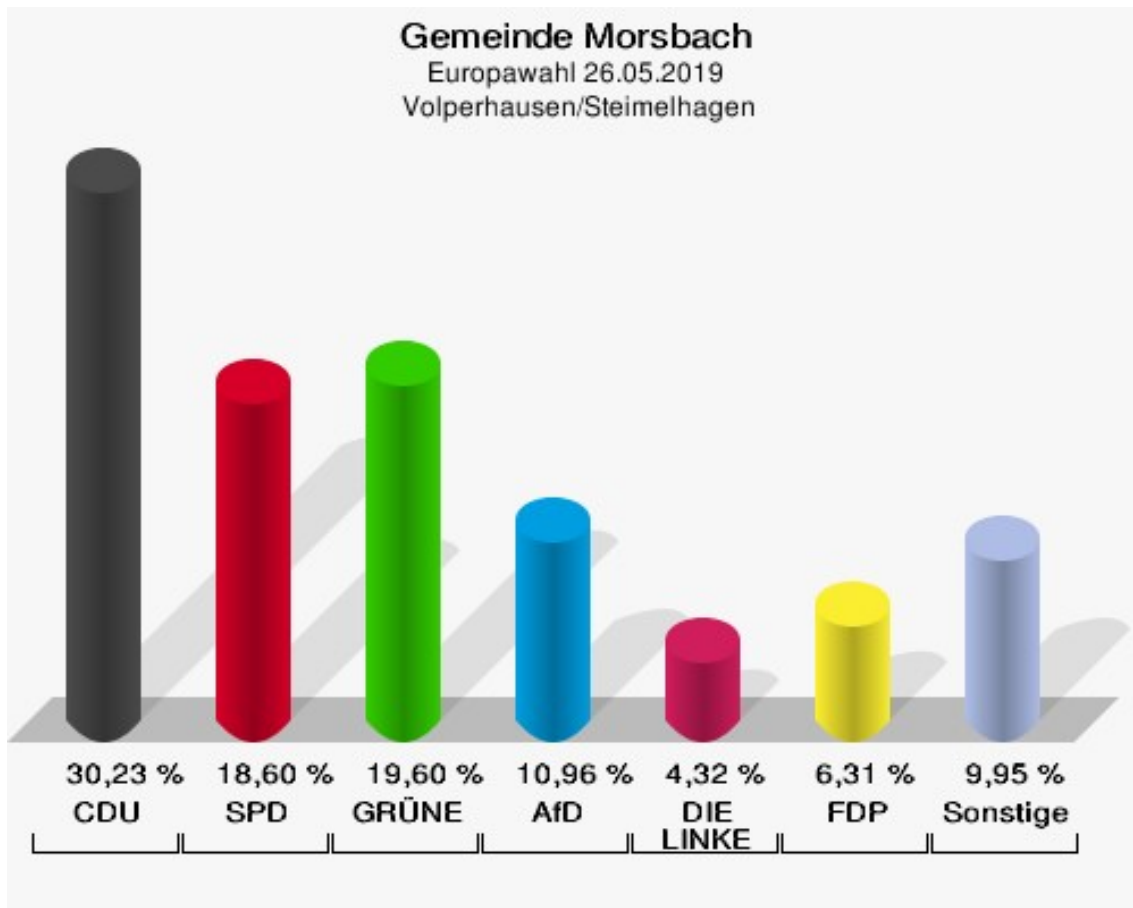
**Gemeinde Morsbach**  
Europawahl 26.05.2019  
Wahlbeteiligung Morsbach V und Rhein



## Volperhausen/Steimelhagen

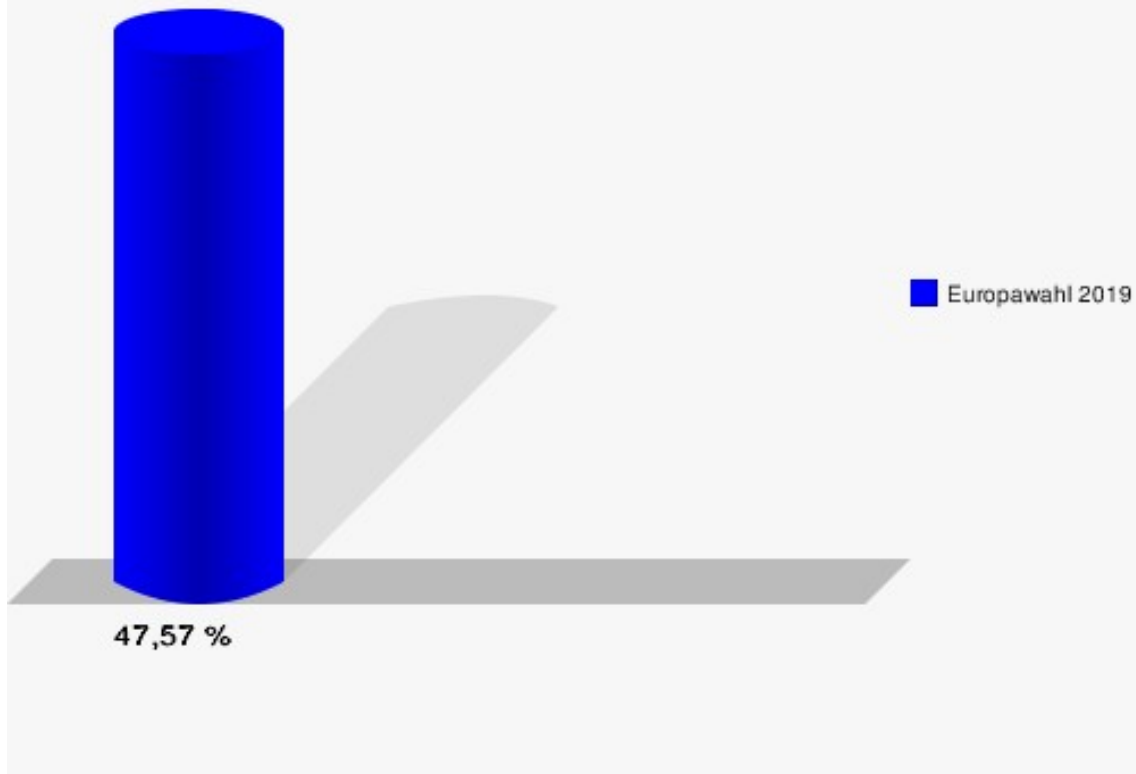
	Anzahl	Prozent
Wahlberechtigte	637	
Wähler/innen	303	47,57 %
ungültige Stimmen	2	0,66 %
gültige Stimmen	301	99,34 %
CDU	91	30,23 %
SPD	56	18,60 %
GRÜNE	59	19,60 %
AfD	33	10,96 %
DIE LINKE	13	4,32 %
FDP	19	6,31 %
PIRATEN	2	0,66 %
Tierschutzpartei	7	2,33 %
NPD	0	0,00 %
Die PARTEI	6	1,99 %
FAMILIE	0	0,00 %
FREIE WÄHLER	1	0,33 %
Volksabstimmung	0	0,00 %
ÖDP	3	1,00 %
DKP	0	0,00 %
MLPD	0	0,00 %
BP	0	0,00 %
SGP	0	0,00 %
TIERSCHUTZ hier!	0	0,00 %
Tierschutzallianz	0	0,00 %
Bündnis C	2	0,66 %
BIG	0	0,00 %
BGE	0	0,00 %
DIE DIREKTE!	1	0,33 %
Demokratie in Europa - DiEM25	1	0,33 %
III. Weg	0	0,00 %
Die Grauen	2	0,66 %
DIE RECHTE	1	0,33 %
DIE VIOLETTEN	0	0,00 %
LIEBE	0	0,00 %
DIE FRAUEN	0	0,00 %
Graue Panther	0	0,00 %
LKR - Bernd Lucke und die Liberal-Konservativen Reformer	0	0,00 %
MENSCHLICHE WELT	0	0,00 %

	Anzahl	Prozent
NL	0	0,00 %
ÖkoLinX	0	0,00 %
Die Humanisten	0	0,00 %
PARTEI FÜR DIE TIERE	0	0,00 %
Gesundheitsforschung	0	0,00 %
Volt	4	1,33 %





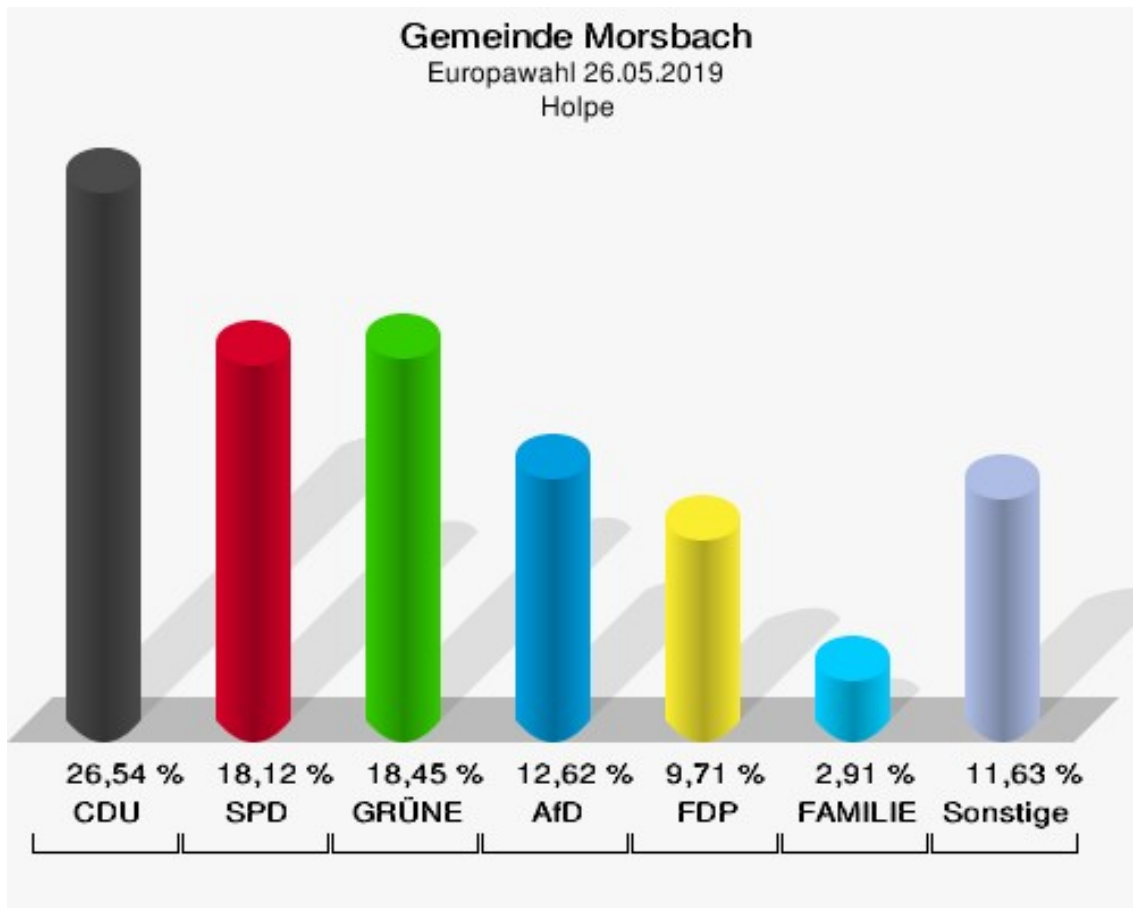
**Gemeinde Morsbach**  
Europawahl 26.05.2019  
Wahlbeteiligung Volperhausen/Steimelhagen



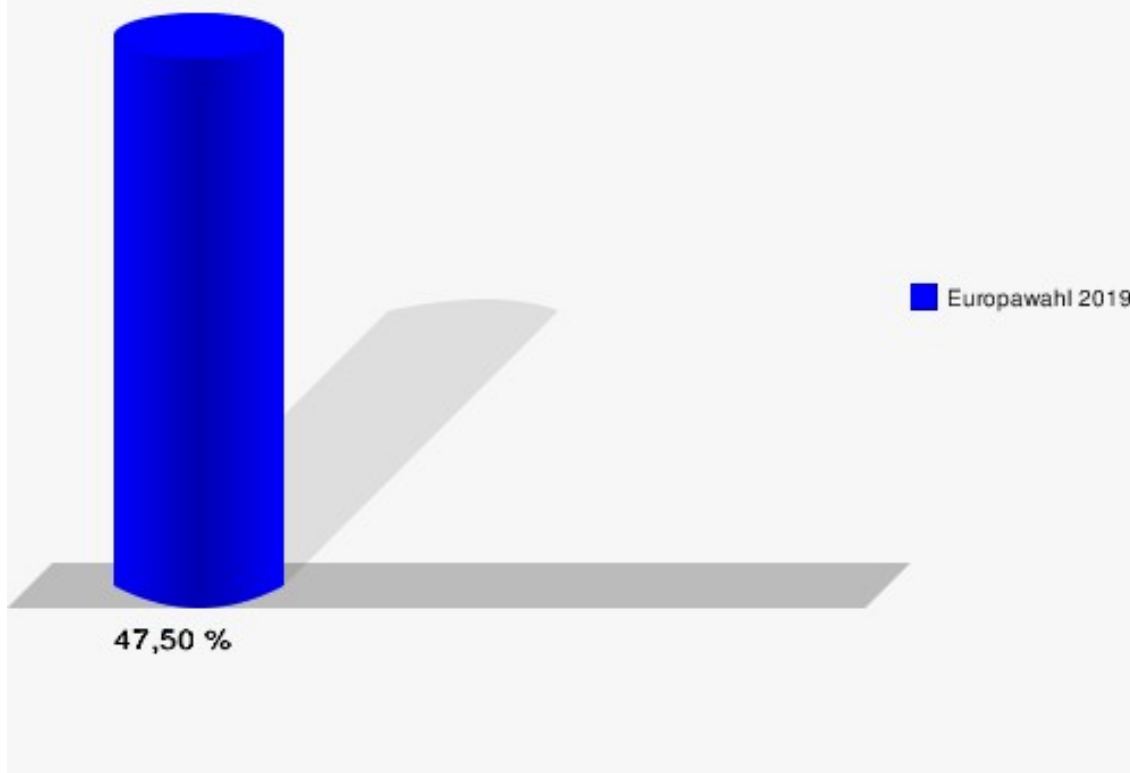
## Holpe

	Anzahl	Prozent
Wahlberechtigte	659	
Wähler/innen	313	47,50 %
ungültige Stimmen	4	1,28 %
gültige Stimmen	309	98,72 %
CDU	82	26,54 %
SPD	56	18,12 %
GRÜNE	57	18,45 %
AfD	39	12,62 %
DIE LINKE	8	2,59 %
FDP	30	9,71 %
PIRATEN	0	0,00 %
Tierschutzpartei	8	2,59 %
NPD	0	0,00 %
Die PARTEI	7	2,27 %
FAMILIE	9	2,91 %
FREIE WÄHLER	1	0,32 %
Volksabstimmung	1	0,32 %
ÖDP	1	0,32 %
DKP	0	0,00 %
MLPD	0	0,00 %
BP	1	0,32 %
SGP	0	0,00 %
TIERSCHUTZ hier!	2	0,65 %
Tierschutzallianz	0	0,00 %
Bündnis C	1	0,32 %
BIG	0	0,00 %
BGE	0	0,00 %
DIE DIREKTE!	0	0,00 %
Demokratie in Europa - DiEM25	1	0,32 %
III. Weg	0	0,00 %
Die Grauen	0	0,00 %
DIE RECHTE	0	0,00 %
DIE VIOLETTEN	0	0,00 %
LIEBE	0	0,00 %
DIE FRAUEN	0	0,00 %
Graue Panther	1	0,32 %
LKR - Bernd Lucke und die Liberal-Konservativen Reformer	0	0,00 %
MENSCHLICHE WELT	0	0,00 %

	Anzahl	Prozent
NL	0	0,00 %
ÖkoLinX	0	0,00 %
Die Humanisten	0	0,00 %
PARTEI FÜR DIE TIERE	0	0,00 %
Gesundheitsforschung	1	0,32 %
Volt	3	0,97 %



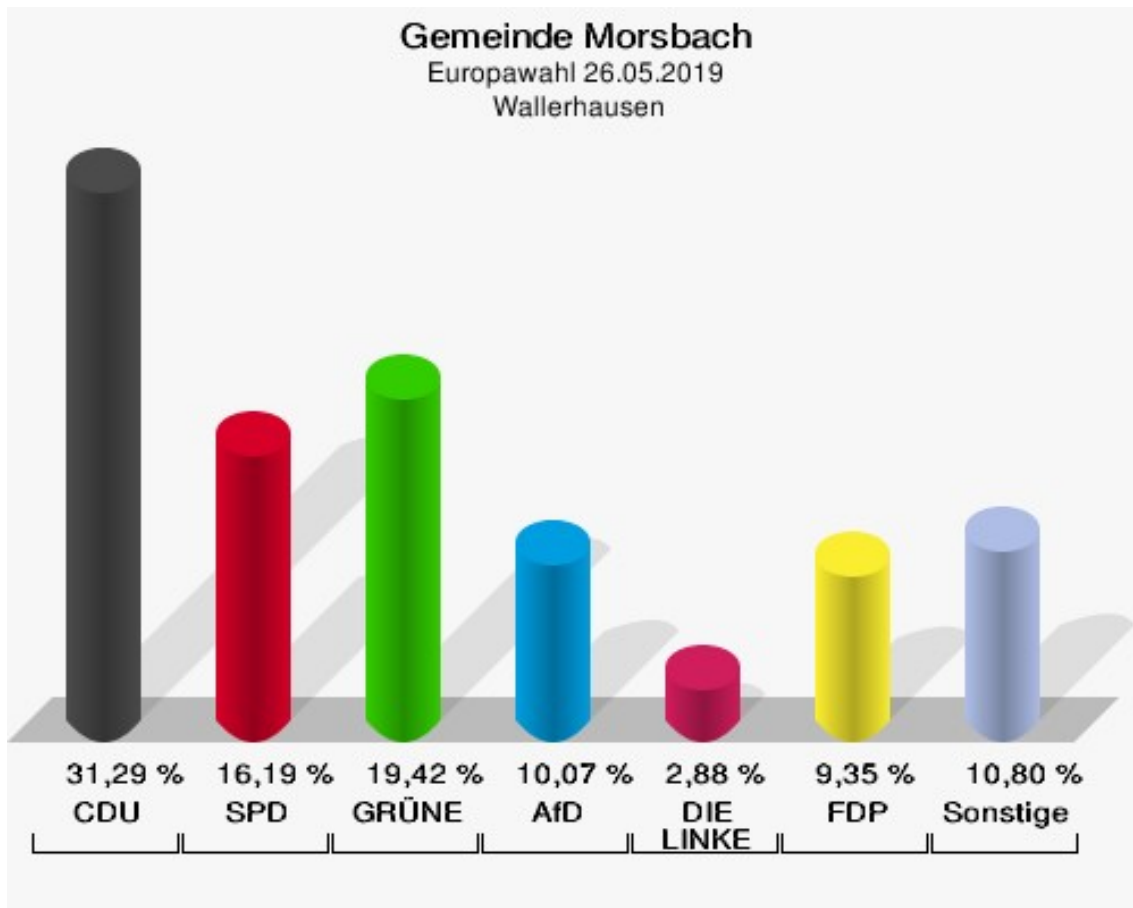
**Gemeinde Morsbach**  
Europawahl 26.05.2019  
Wahlbeteiligung Holpe



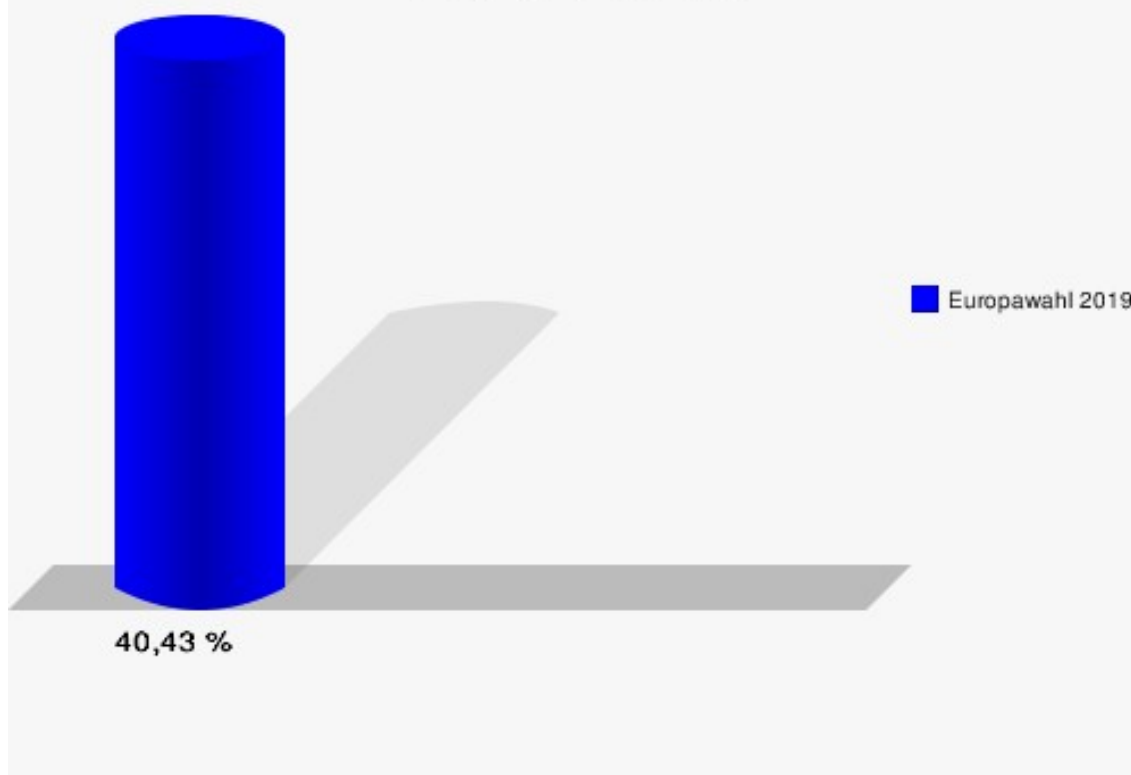
## Wallerhausen

	Anzahl	Prozent
Wahlberechtigte	700	
Wähler/innen	283	40,43 %
ungültige Stimmen	5	1,77 %
gültige Stimmen	278	98,23 %
CDU	87	31,29 %
SPD	45	16,19 %
GRÜNE	54	19,42 %
AfD	28	10,07 %
DIE LINKE	8	2,88 %
FDP	26	9,35 %
PIRATEN	2	0,72 %
Tierschutzpartei	4	1,44 %
NPD	1	0,36 %
Die PARTEI	2	0,72 %
FAMILIE	6	2,16 %
FREIE WÄHLER	3	1,08 %
Volksabstimmung	1	0,36 %
ÖDP	0	0,00 %
DKP	0	0,00 %
MLPD	0	0,00 %
BP	1	0,36 %
SGP	0	0,00 %
TIERSCHUTZ hier!	0	0,00 %
Tierschutzallianz	1	0,36 %
Bündnis C	0	0,00 %
BIG	0	0,00 %
BGE	0	0,00 %
DIE DIREKTE!	0	0,00 %
Demokratie in Europa - DiEM25	0	0,00 %
III. Weg	0	0,00 %
Die Grauen	2	0,72 %
DIE RECHTE	1	0,36 %
DIE VIOLETTEN	0	0,00 %
LIEBE	1	0,36 %
DIE FRAUEN	3	1,08 %
Graue Panther	0	0,00 %
LKR - Bernd Lucke und die Liberal-Konservativen Reformer	0	0,00 %
MENSCHLICHE WELT	0	0,00 %

	Anzahl	Prozent
NL	0	0,00 %
ÖkoLinX	0	0,00 %
Die Humanisten	0	0,00 %
PARTEI FÜR DIE TIERE	1	0,36 %
Gesundheitsforschung	1	0,36 %
Volt	0	0,00 %



**Gemeinde Morsbach**  
Europawahl 26.05.2019  
Wahlbeteiligung Wallerhausen

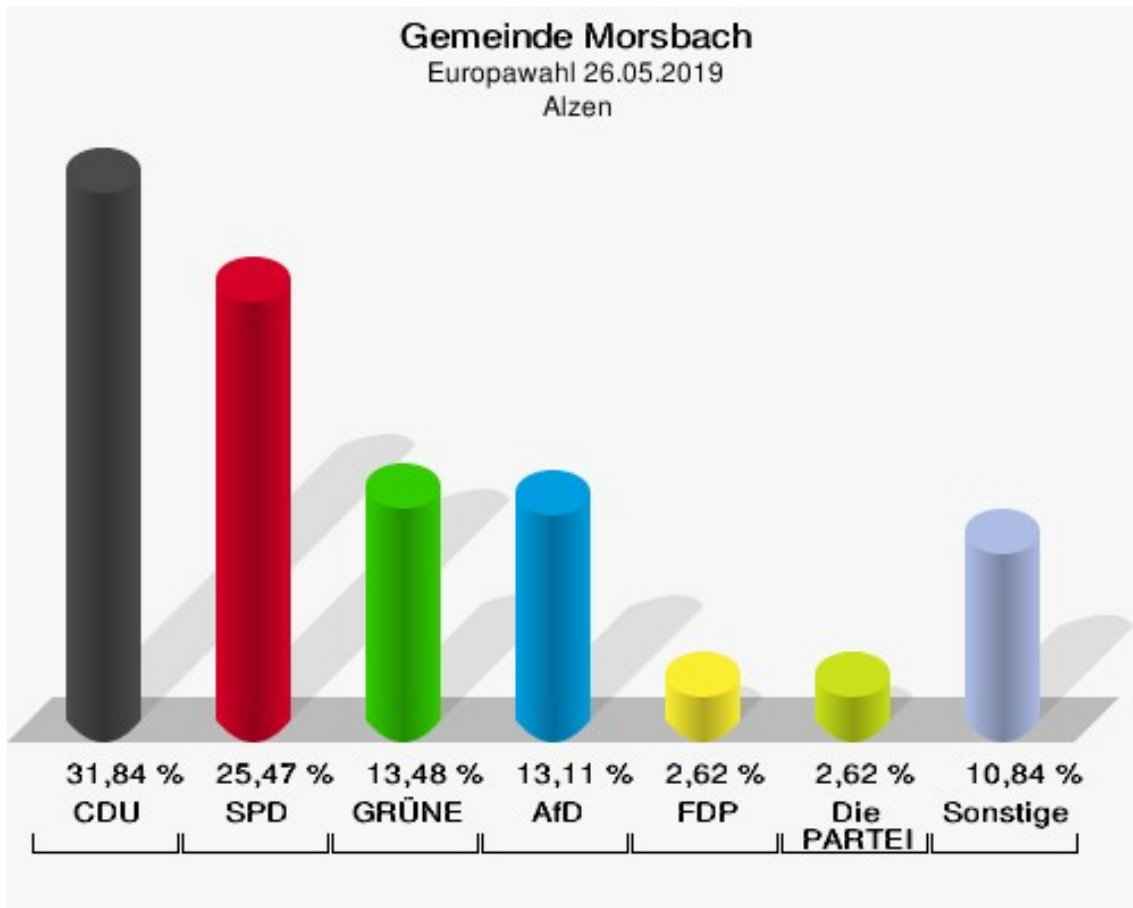


## Alzen

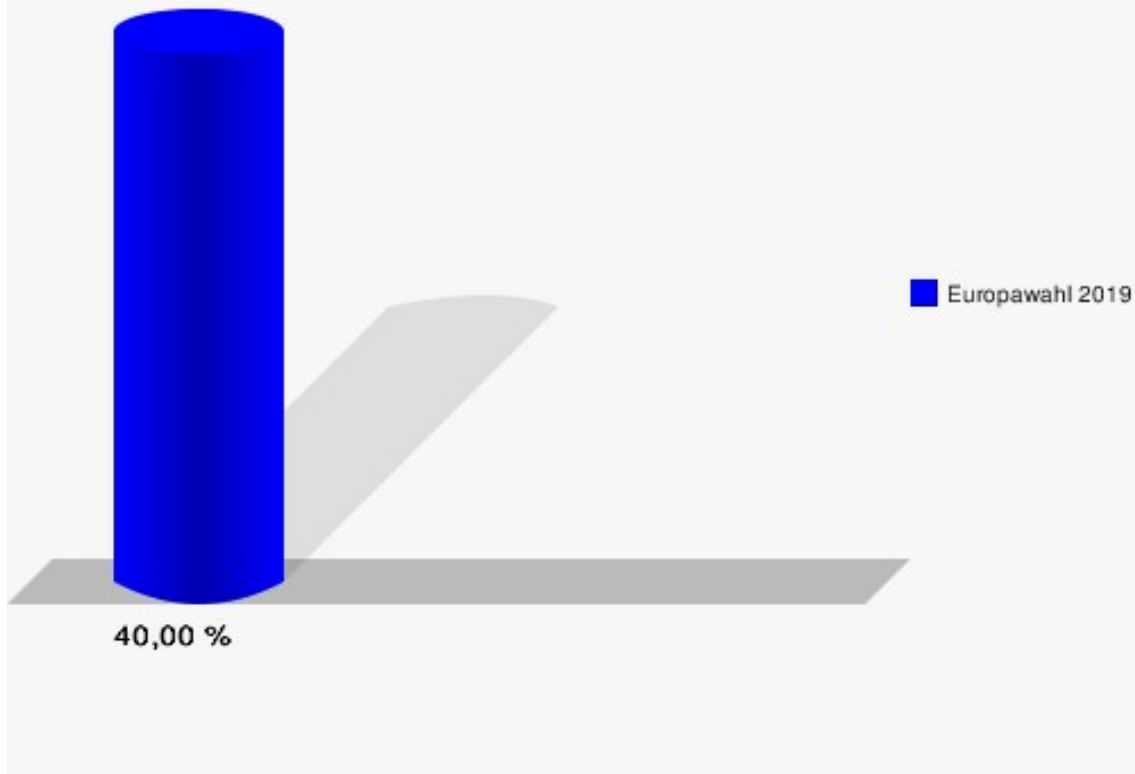
	Anzahl	Prozent
Wahlberechtigte	670	
Wähler/innen	268	40,00 %
ungültige Stimmen	1	0,37 %
gültige Stimmen	267	99,63 %
CDU	85	31,84 %
SPD	68	25,47 %
GRÜNE	36	13,48 %
AfD	35	13,11 %
DIE LINKE	6	2,25 %
FDP	7	2,62 %
PIRATEN	1	0,37 %
Tierschutzpartei	6	2,25 %
NPD	0	0,00 %
Die PARTEI	7	2,62 %
FAMILIE	4	1,50 %
FREIE WÄHLER	1	0,37 %
Volksabstimmung	1	0,37 %
ÖDP	2	0,75 %
DKP	0	0,00 %
MLPD	0	0,00 %
BP	2	0,75 %
SGP	0	0,00 %
TIERSCHUTZ hier!	0	0,00 %
Tierschutzallianz	1	0,37 %
Bündnis C	0	0,00 %
BIG	0	0,00 %
BGE	0	0,00 %
DIE DIREKTE!	0	0,00 %
Demokratie in Europa - DiEM25	0	0,00 %
III. Weg	0	0,00 %
Die Grauen	0	0,00 %
DIE RECHTE	0	0,00 %
DIE VIOLETTEN	0	0,00 %
LIEBE	1	0,37 %
DIE FRAUEN	0	0,00 %
Graue Panther	0	0,00 %
LKR - Bernd Lucke und die Liberal-Konservativen Reformer	0	0,00 %
MENSCHLICHE WELT	1	0,37 %



	Anzahl	Prozent
NL	0	0,00 %
ÖkoLinX	0	0,00 %
Die Humanisten	1	0,37 %
PARTEI FÜR DIE TIERE	0	0,00 %
Gesundheitsforschung	0	0,00 %
Volt	2	0,75 %



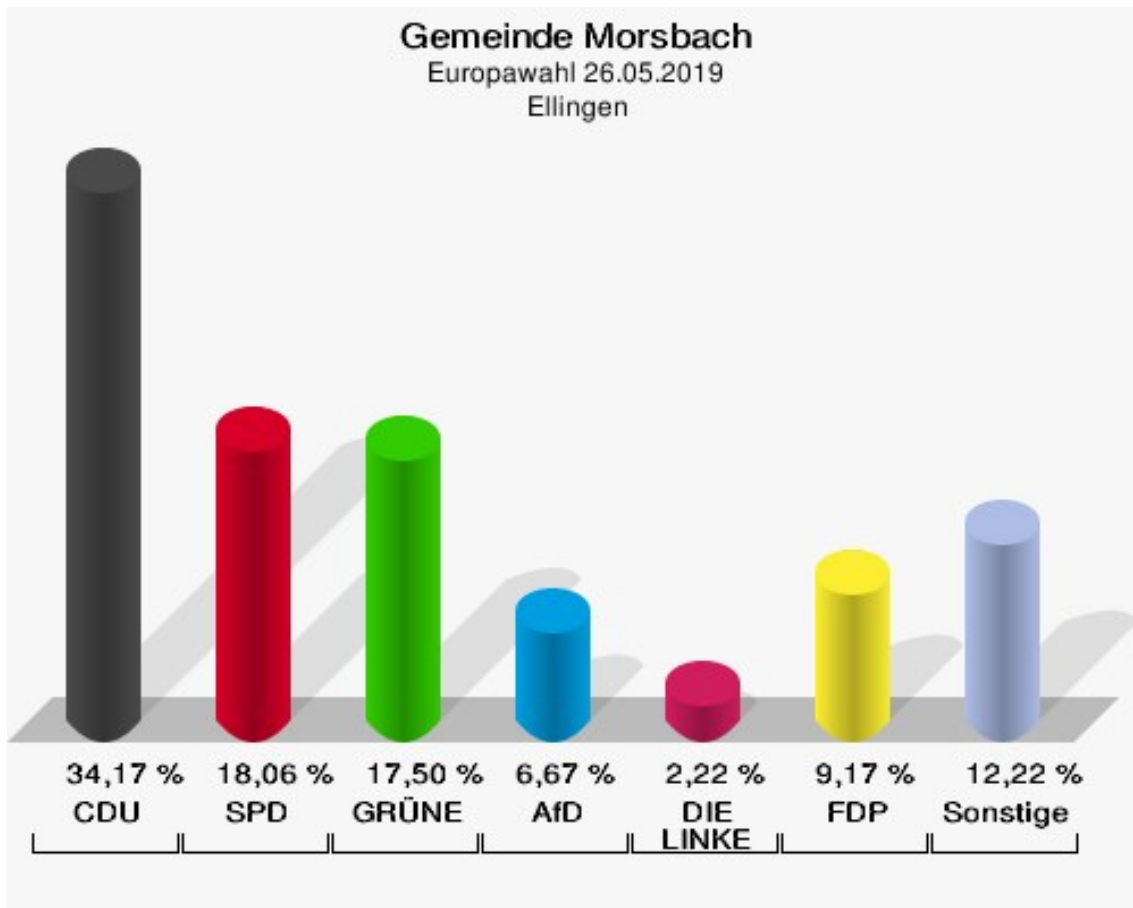
**Gemeinde Morsbach**  
Europawahl 26.05.2019  
Wahlbeteiligung Alzen



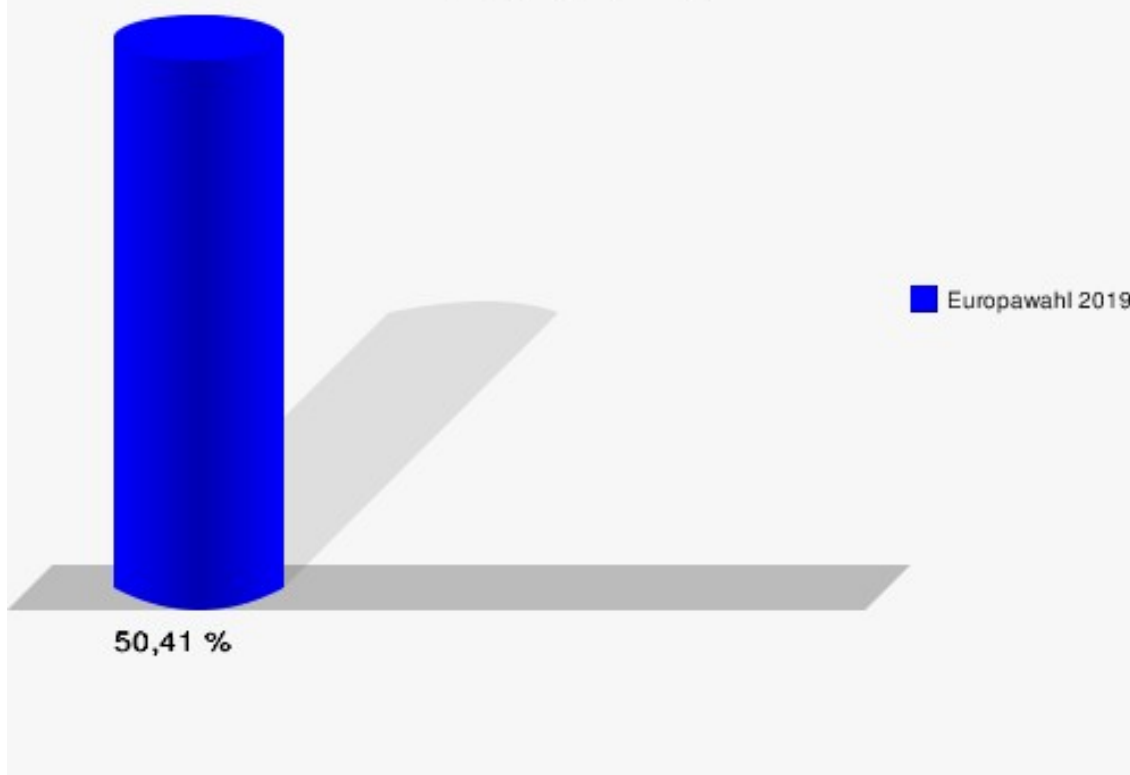
## Ellingen

	Anzahl	Prozent
Wahlberechtigte	724	
Wähler/innen	365	50,41 %
ungültige Stimmen	5	1,37 %
gültige Stimmen	360	98,63 %
CDU	123	34,17 %
SPD	65	18,06 %
GRÜNE	63	17,50 %
AfD	24	6,67 %
DIE LINKE	8	2,22 %
FDP	33	9,17 %
PIRATEN	6	1,67 %
Tierschutzpartei	3	0,83 %
NPD	3	0,83 %
Die PARTEI	4	1,11 %
FAMILIE	3	0,83 %
FREIE WÄHLER	1	0,28 %
Volksabstimmung	0	0,00 %
ÖDP	7	1,94 %
DKP	0	0,00 %
MLPD	0	0,00 %
BP	0	0,00 %
SGP	0	0,00 %
TIERSCHUTZ hier!	4	1,11 %
Tierschutzallianz	0	0,00 %
Bündnis C	1	0,28 %
BIG	0	0,00 %
BGE	0	0,00 %
DIE DIREKTE!	0	0,00 %
Demokratie in Europa - DiEM25	0	0,00 %
III. Weg	1	0,28 %
Die Grauen	0	0,00 %
DIE RECHTE	0	0,00 %
DIE VIOLETTEN	3	0,83 %
LIEBE	0	0,00 %
DIE FRAUEN	1	0,28 %
Graue Panther	0	0,00 %
LKR - Bernd Lucke und die Liberal-Konservativen Reformer	0	0,00 %
MENSCHLICHE WELT	1	0,28 %

	Anzahl	Prozent
NL	0	0,00 %
ÖkoLinX	0	0,00 %
Die Humanisten	1	0,28 %
PARTEI FÜR DIE TIERE	2	0,56 %
Gesundheitsforschung	0	0,00 %
Volt	3	0,83 %



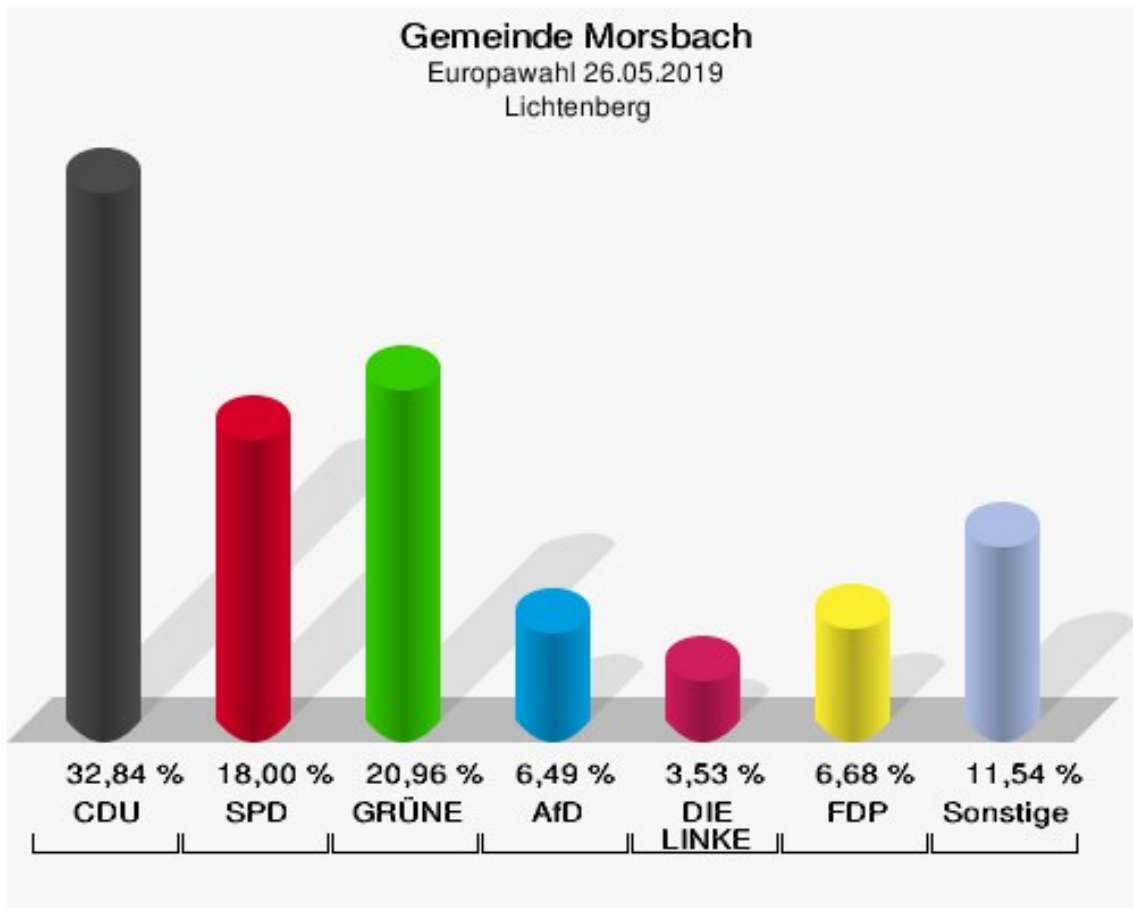
**Gemeinde Morsbach**  
Europawahl 26.05.2019  
Wahlbeteiligung Ellingen



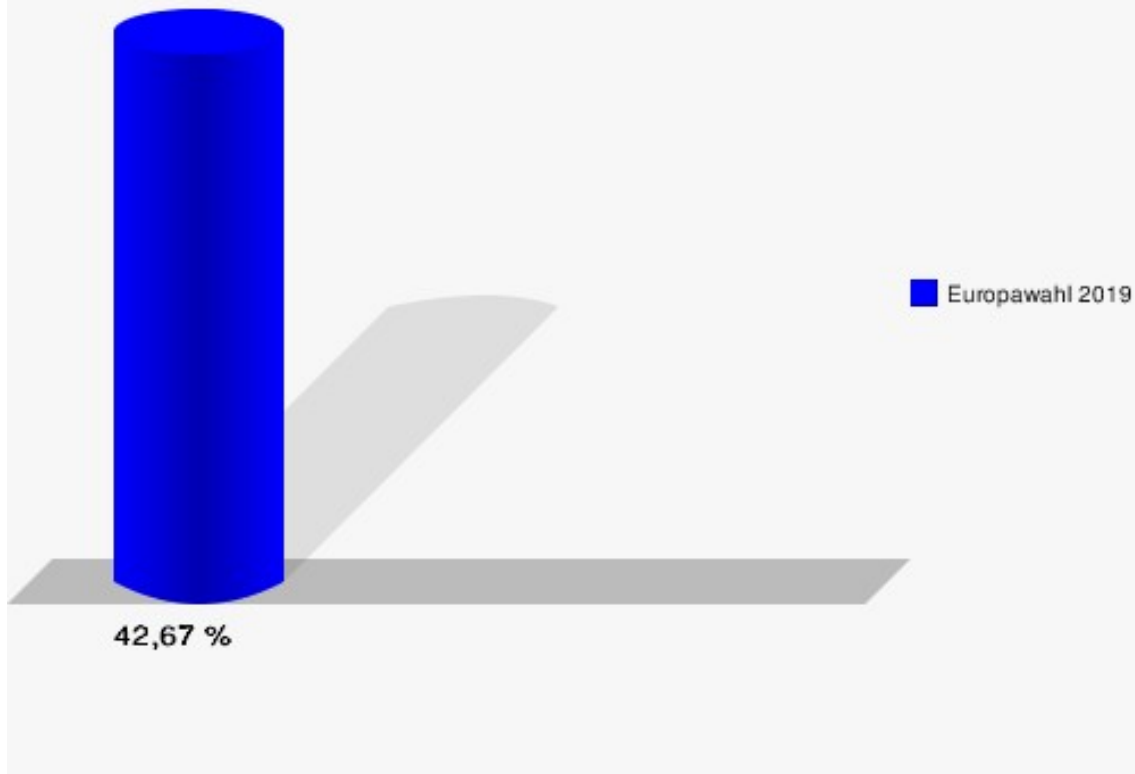
## Lichtenberg

	Anzahl	Prozent
Wahlberechtigte	1.268	
Wähler/innen	541	42,67 %
ungültige Stimmen	2	0,37 %
gültige Stimmen	539	99,63 %
CDU	177	32,84 %
SPD	97	18,00 %
GRÜNE	113	20,96 %
AfD	35	6,49 %
DIE LINKE	19	3,53 %
FDP	36	6,68 %
PIRATEN	6	1,11 %
Tierschutzpartei	15	2,78 %
NPD	1	0,19 %
Die PARTEI	5	0,93 %
FAMILIE	4	0,74 %
FREIE WÄHLER	5	0,93 %
Volksabstimmung	5	0,93 %
ÖDP	5	0,93 %
DKP	0	0,00 %
MLPD	0	0,00 %
BP	0	0,00 %
SGP	0	0,00 %
TIERSCHUTZ hier!	3	0,56 %
Tierschutzallianz	0	0,00 %
Bündnis C	3	0,56 %
BIG	0	0,00 %
BGE	0	0,00 %
DIE DIREKTE!	0	0,00 %
Demokratie in Europa - DiEM25	1	0,19 %
III. Weg	0	0,00 %
Die Grauen	0	0,00 %
DIE RECHTE	0	0,00 %
DIE VIOLETTEN	1	0,19 %
LIEBE	1	0,19 %
DIE FRAUEN	0	0,00 %
Graue Panther	2	0,37 %
LKR - Bernd Lucke und die Liberal-Konservativen Reformer	0	0,00 %
MENSCHLICHE WELT	0	0,00 %

	Anzahl	Prozent
NL	0	0,00 %
ÖkoLinX	1	0,19 %
Die Humanisten	1	0,19 %
PARTEI FÜR DIE TIERE	1	0,19 %
Gesundheitsforschung	0	0,00 %
Volt	2	0,37 %



**Gemeinde Morsbach**  
Europawahl 26.05.2019  
Wahlbeteiligung Lichtenberg

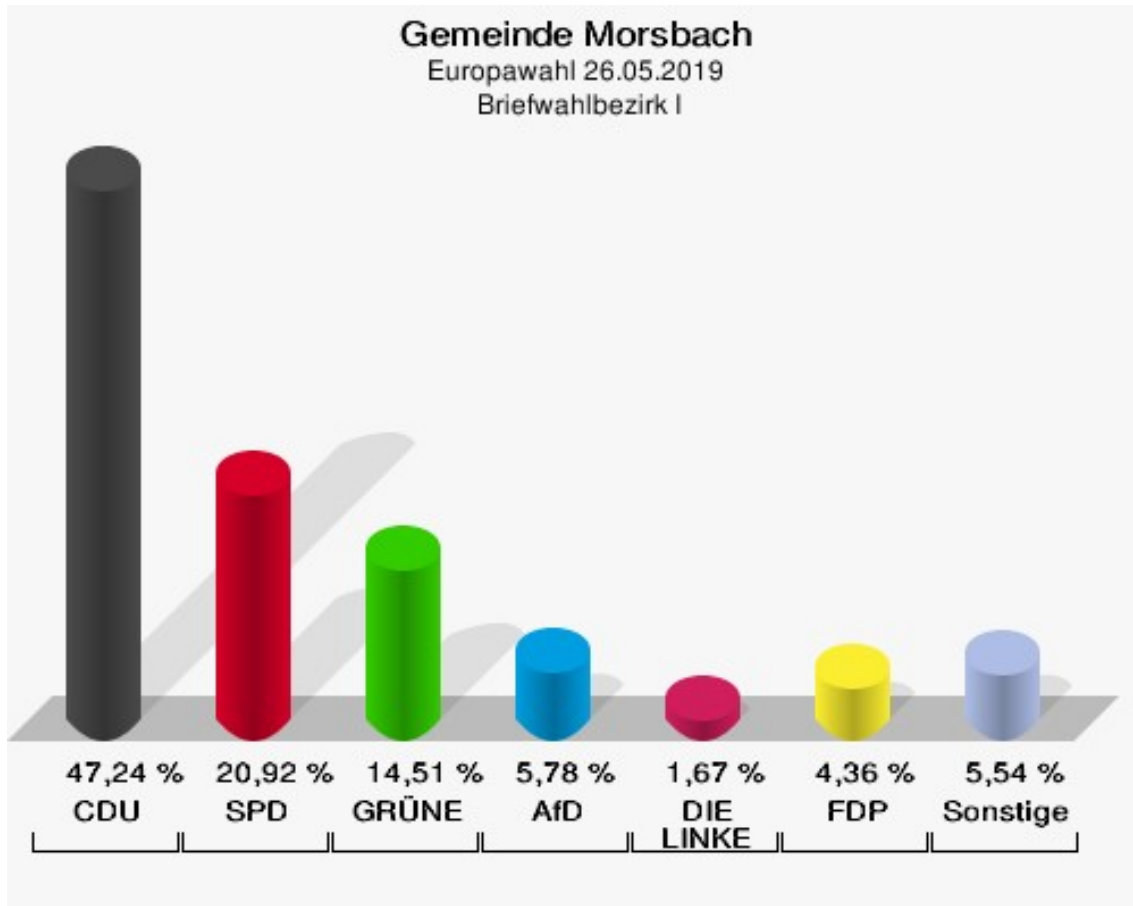




## Briefwahlbezirk I

	Anzahl	Prozent
Wähler/innen	794	
ungültige Stimmen	15	1,89 %
gültige Stimmen	779	98,11 %
CDU	368	47,24 %
SPD	163	20,92 %
GRÜNE	113	14,51 %
AfD	45	5,78 %
DIE LINKE	13	1,67 %
FDP	34	4,36 %
PIRATEN	0	0,00 %
Tierschutzpartei	5	0,64 %
NPD	0	0,00 %
Die PARTEI	10	1,28 %
FAMILIE	3	0,39 %
FREIE WÄHLER	3	0,39 %
Volksabstimmung	5	0,64 %
ÖDP	1	0,13 %
DKP	0	0,00 %
MLPD	0	0,00 %
BP	0	0,00 %
SGP	0	0,00 %
TIERSCHUTZ hier!	0	0,00 %
Tierschutzallianz	1	0,13 %
Bündnis C	0	0,00 %
BIG	1	0,13 %
BGE	5	0,64 %
DIE DIREKTE!	0	0,00 %
Demokratie in Europa - DiEM25	2	0,26 %
III. Weg	0	0,00 %
Die Grauen	1	0,13 %
DIE RECHTE	0	0,00 %
DIE VIOLETTEN	0	0,00 %
LIEBE	1	0,13 %
DIE FRAUEN	0	0,00 %
Graue Panther	3	0,39 %
LKR - Bernd Lucke und die Liberal-Konservativen Reformer	0	0,00 %
MENSCHLICHE WELT	0	0,00 %
NL	0	0,00 %

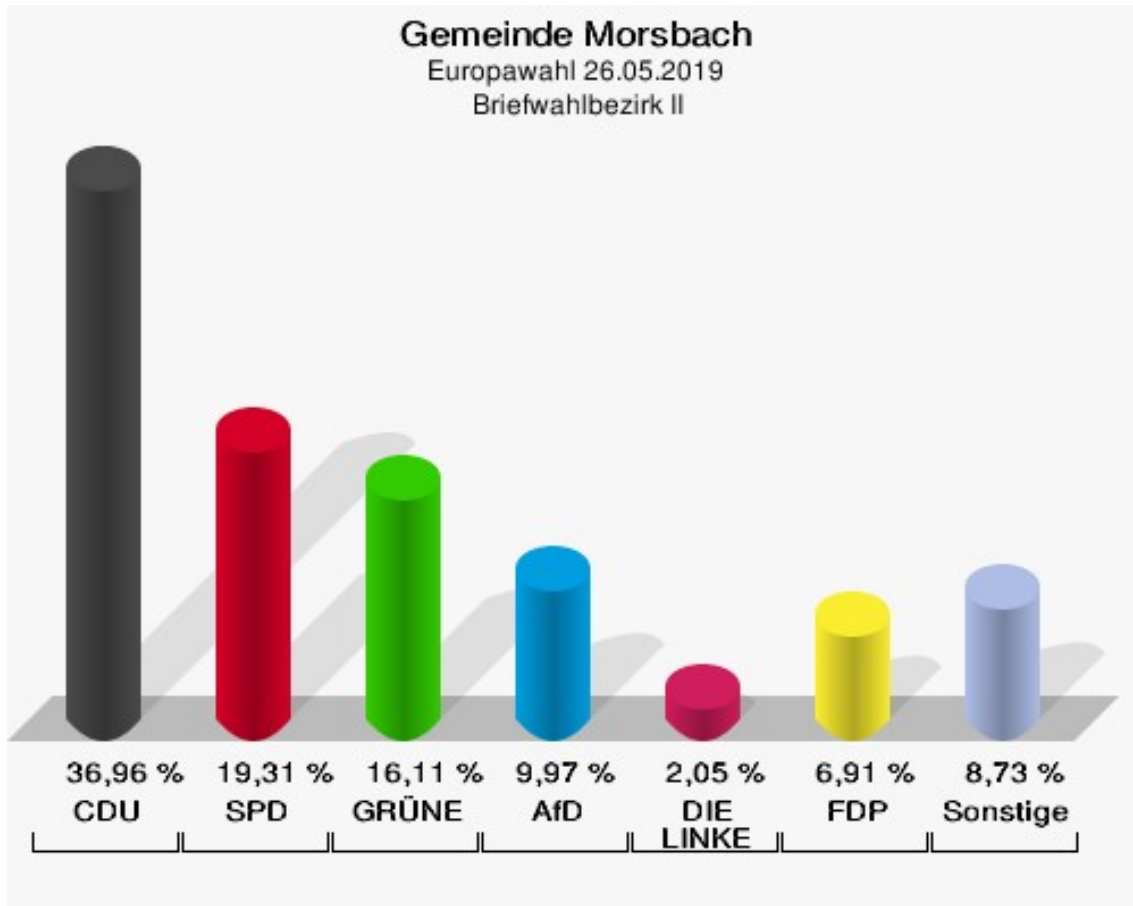
	Anzahl	Prozent
ÖkoLinX	0	0,00 %
Die Humanisten	1	0,13 %
PARTEI FÜR DIE TIERE	0	0,00 %
Gesundheitsforschung	1	0,13 %
Volt	0	0,00 %



## Briefwahlbezirk II

	Anzahl	Prozent
Wähler/innen	800	
ungültige Stimmen	18	2,25 %
gültige Stimmen	782	97,75 %
CDU	289	36,96 %
SPD	151	19,31 %
GRÜNE	126	16,11 %
AfD	78	9,97 %
DIE LINKE	16	2,05 %
FDP	54	6,91 %
PIRATEN	4	0,51 %
Tierschutzpartei	12	1,53 %
NPD	0	0,00 %
Die PARTEI	12	1,53 %
FAMILIE	7	0,90 %
FREIE WÄHLER	4	0,51 %
Volksabstimmung	2	0,26 %
ÖDP	5	0,64 %
DKP	0	0,00 %
MLPD	0	0,00 %
BP	2	0,26 %
SGP	0	0,00 %
TIERSCHUTZ hier!	0	0,00 %
Tierschutzallianz	2	0,26 %
Bündnis C	0	0,00 %
BIG	0	0,00 %
BGE	1	0,13 %
DIE DIREKTE!	0	0,00 %
Demokratie in Europa - DiEM25	0	0,00 %
III. Weg	0	0,00 %
Die Grauen	2	0,26 %
DIE RECHTE	2	0,26 %
DIE VIOLETTEN	0	0,00 %
LIEBE	0	0,00 %
DIE FRAUEN	1	0,13 %
Graue Panther	2	0,26 %
LKR - Bernd Lucke und die Liberal-Konservativen Reformer	1	0,13 %
MENSCHLICHE WELT	0	0,00 %
NL	1	0,13 %

	Anzahl	Prozent
ÖkoLinX	1	0,13 %
Die Humanisten	0	0,00 %
PARTEI FÜR DIE TIERE	2	0,26 %
Gesundheitsforschung	3	0,38 %
Volt	2	0,26 %



# Übersicht Wahlbezirke

Gemeinde Morsbach Europawahl 26.05.2019 Zusammenstellung der Ergebnisse nach Wahlbezirken																		
Wahlbezirk	Schnell- meldungen	Wahlbe- rechtigte	Wähler	gültig	CDU	SPD	GRÜNE	AfD	DIE LINKE	FDP	PIRATEN	Tierschutz- partei	NPD	Die PAR- TEI	FAMILIE	FREIE WÄHLER	Volksab- stimmung	ÖDP
Morsbach I und II	1 von 1	1.128	408	401	<b>137</b>	77	59	43	13	35	3	4	2	5	2	4	1	1
			36,17 %	98,28 %	<b>34,16 %</b>	19,20 %	14,71 %	10,72 %	3,24 %	8,73 %	0,75 %	1,00 %	0,50 %	1,25 %	0,50 %	1,00 %	0,25 %	0,25 %
Morsbach III und IV	1 von 1	1.160	399	389	<b>119</b>	61	74	41	22	33	3	8	2	8	2	6	0	1
			34,40 %	97,49 %	<b>30,59 %</b>	15,68 %	19,02 %	10,54 %	5,66 %	8,48 %	0,77 %	2,06 %	0,51 %	2,06 %	0,51 %	1,54 %	0,00 %	0,26 %
Morsbach V und Rhein	1 von 1	1.215	375	369	<b>120</b>	52	55	59	20	35	0	6	1	8	1	3	0	2
			30,86 %	98,40 %	<b>32,52 %</b>	14,09 %	14,91 %	15,99 %	5,42 %	9,49 %	0,00 %	1,63 %	0,27 %	2,17 %	0,27 %	0,81 %	0,00 %	0,54 %
Volperhausen/Steimelhagen	1 von 1	637	303	301	<b>91</b>	56	59	33	13	19	2	7	0	6	0	1	0	3
			47,57 %	99,34 %	<b>30,23 %</b>	18,60 %	19,60 %	10,96 %	4,32 %	6,31 %	0,66 %	2,33 %	0,00 %	1,99 %	0,00 %	0,33 %	0,00 %	1,00 %
Holpe	1 von 1	659	313	309	<b>82</b>	56	57	39	8	30	0	8	0	7	9	1	1	1
			47,50 %	98,72 %	<b>26,54 %</b>	18,12 %	18,45 %	12,62 %	2,59 %	9,71 %	0,00 %	2,59 %	0,00 %	2,27 %	2,91 %	0,32 %	0,32 %	0,32 %
Wallerhausen	1 von 1	700	283	278	<b>87</b>	45	54	28	8	26	2	4	1	2	6	3	1	0
			40,43 %	98,23 %	<b>31,29 %</b>	16,19 %	19,42 %	10,07 %	2,88 %	9,35 %	0,72 %	1,44 %	0,36 %	0,72 %	2,16 %	1,08 %	0,36 %	0,00 %
Alzen	1 von 1	670	268	267	<b>85</b>	68	36	35	6	7	1	6	0	7	4	1	1	2
			40,00 %	99,63 %	<b>31,84 %</b>	25,47 %	13,48 %	13,11 %	2,25 %	2,62 %	0,37 %	2,25 %	0,00 %	2,62 %	1,50 %	0,37 %	0,37 %	0,75 %
Ellingen	1 von 1	724	365	360	<b>123</b>	65	63	24	8	33	6	3	3	4	3	1	0	7
			50,41 %	98,63 %	<b>34,17 %</b>	18,06 %	17,50 %	6,67 %	2,22 %	9,17 %	1,67 %	0,83 %	0,83 %	1,11 %	0,83 %	0,28 %	0,00 %	1,94 %
Lichtenberg	1 von 1	1.268	541	539	<b>177</b>	97	113	35	19	36	6	15	1	5	4	5	5	5
			42,67 %	99,63 %	<b>32,84 %</b>	18,00 %	20,96 %	6,49 %	3,53 %	6,68 %	1,11 %	2,78 %	0,19 %	0,93 %	0,74 %	0,93 %	0,93 %	0,93 %
Briefwahlbezirk I	1 von 1	0	794	779	<b>368</b>	163	113	45	13	34	0	5	0	10	3	3	5	1
				98,11 %	<b>47,24 %</b>	20,92 %	14,51 %	5,78 %	1,67 %	4,36 %	0,00 %	0,64 %	0,00 %	1,28 %	0,39 %	0,39 %	0,64 %	0,13 %
Briefwahlbezirk II	1 von 1	0	800	782	<b>289</b>	151	126	78	16	54	4	12	0	12	7	4	2	5
				97,75 %	<b>36,96 %</b>	19,31 %	16,11 %	9,97 %	2,05 %	6,91 %	0,51 %	1,53 %	0,00 %	1,53 %	0,90 %	0,51 %	0,26 %	0,64 %
Gemeinde Morsbach	11 von 11	8.161	4.849	4.774	<b>1.678</b>	891	809	460	146	342	27	78	10	74	41	32	16	28
			59,42 %	98,45 %	<b>35,15 %</b>	18,66 %	16,95 %	9,64 %	3,06 %	7,16 %	0,57 %	1,63 %	0,21 %	1,55 %	0,86 %	0,67 %	0,34 %	0,59 %

Gemeinde Morsbach  
Europawahl 26.05.2019  
Zusammenstellung der Ergebnisse nach Wahlbezirken

Wahlbezirk	DKP	MLPD	BP	SGP	TIERSCHU- hier!	Tierschutz- allianz	Bündnis C	BIG	BGE	DIE DIREKTE!	Demokratie in Europa - DIEM25	III. Weg	Die Grauen	DIE RECHTE	DIE VIO- LETTEN	LIEBE	DIE FRAUEN	Graue Panther
<b>Morsbach I und II</b>	0	0	1	0	0	0	0	1	0	1	5	0	0	0	0	0	1	1
	0,00 %	0,00 %	0,25 %	0,00 %	0,00 %	0,00 %	0,00 %	0,25 %	0,00 %	0,25 %	1,25 %	0,00 %	0,00 %	0,00 %	0,00 %	0,00 %	0,25 %	0,25 %
<b>Morsbach III und IV</b>	0	0	1	0	0	0	0	0	0	1	0	0	1	0	1	0	0	0
	0,00 %	0,00 %	0,26 %	0,00 %	0,00 %	0,00 %	0,00 %	0,00 %	0,00 %	0,26 %	0,00 %	0,00 %	0,26 %	0,00 %	0,26 %	0,00 %	0,00 %	0,00 %
<b>Morsbach V und Rhein</b>	0	0	1	0	0	0	0	1	0	0	1	0	0	0	0	1	1	0
	0,00 %	0,00 %	0,27 %	0,00 %	0,00 %	0,00 %	0,00 %	0,27 %	0,00 %	0,00 %	0,27 %	0,00 %	0,00 %	0,00 %	0,00 %	0,27 %	0,27 %	0,00 %
<b>Volperhausen/Steimelhagen</b>	0	0	0	0	0	0	2	0	0	1	1	0	2	1	0	0	0	0
	0,00 %	0,00 %	0,00 %	0,00 %	0,00 %	0,00 %	0,66 %	0,00 %	0,00 %	0,33 %	0,33 %	0,00 %	0,66 %	0,33 %	0,00 %	0,00 %	0,00 %	0,00 %
<b>Holpe</b>	0	0	1	0	2	0	1	0	0	0	1	0	0	0	0	0	0	1
	0,00 %	0,00 %	0,32 %	0,00 %	0,65 %	0,00 %	0,32 %	0,00 %	0,00 %	0,00 %	0,32 %	0,00 %	0,00 %	0,00 %	0,00 %	0,00 %	0,00 %	0,32 %
<b>Wallerhausen</b>	0	0	1	0	0	1	0	0	0	0	0	0	2	1	0	1	3	0
	0,00 %	0,00 %	0,36 %	0,00 %	0,00 %	0,36 %	0,00 %	0,00 %	0,00 %	0,00 %	0,00 %	0,00 %	0,72 %	0,36 %	0,00 %	0,36 %	1,08 %	0,00 %
<b>Alzen</b>	0	0	2	0	0	1	0	0	0	0	0	0	0	0	0	1	0	0
	0,00 %	0,00 %	0,75 %	0,00 %	0,00 %	0,37 %	0,00 %	0,00 %	0,00 %	0,00 %	0,00 %	0,00 %	0,00 %	0,00 %	0,00 %	0,37 %	0,00 %	0,00 %
<b>Ellingen</b>	0	0	0	0	4	0	1	0	0	0	0	1	0	0	3	0	1	0
	0,00 %	0,00 %	0,00 %	0,00 %	1,11 %	0,00 %	0,28 %	0,00 %	0,00 %	0,00 %	0,00 %	0,28 %	0,00 %	0,00 %	0,83 %	0,00 %	0,28 %	0,00 %
<b>Lichtenberg</b>	0	0	0	0	3	0	3	0	0	0	1	0	0	0	1	1	0	2
	0,00 %	0,00 %	0,00 %	0,00 %	0,56 %	0,00 %	0,56 %	0,00 %	0,00 %	0,00 %	0,19 %	0,00 %	0,00 %	0,00 %	0,19 %	0,19 %	0,00 %	0,37 %
<b>Briefwahlbezirk I</b>	0	0	0	0	0	1	0	1	5	0	2	0	1	0	0	1	0	3
	0,00 %	0,00 %	0,00 %	0,00 %	0,00 %	0,13 %	0,00 %	0,13 %	0,64 %	0,00 %	0,26 %	0,00 %	0,13 %	0,00 %	0,00 %	0,13 %	0,00 %	0,39 %
<b>Briefwahlbezirk II</b>	0	0	2	0	0	2	0	0	1	0	0	0	2	2	0	0	1	2
	0,00 %	0,00 %	0,26 %	0,00 %	0,00 %	0,26 %	0,00 %	0,00 %	0,13 %	0,00 %	0,00 %	0,00 %	0,26 %	0,26 %	0,00 %	0,00 %	0,13 %	0,26 %
<b>Gemeinde Morsbach</b>	0	0	9	0	9	5	7	3	6	3	11	1	8	4	5	5	7	9
	0,00 %	0,00 %	0,19 %	0,00 %	0,19 %	0,10 %	0,15 %	0,06 %	0,13 %	0,06 %	0,23 %	0,02 %	0,17 %	0,08 %	0,10 %	0,10 %	0,15 %	0,19 %

Gemeinde Morsbach  
Europawahl 26.05.2019  
Zusammenstellung der Ergebnisse nach Wahlbezirken

Wahlbezirk	LKR - Bernd Lucke und die Liberal-Konservativen Reformer	MENSCHLICHE WELT	NL	ÖkoLinX	Die Humanisten	PARTEI FÜR DIE TIERE	Gesundheitsforschung	Volt
<b>Morsbach I und II</b>	0	0	0	0	0	0	0	5
	0,00 %	0,00 %	0,00 %	0,00 %	0,00 %	0,00 %	0,00 %	1,25 %
<b>Morsbach III und IV</b>	0	1	1	0	0	0	3	0
	0,00 %	0,26 %	0,26 %	0,00 %	0,00 %	0,00 %	0,77 %	0,00 %
<b>Morsbach V und Rhein</b>	0	0	0	0	2	0	0	0
	0,00 %	0,00 %	0,00 %	0,00 %	0,54 %	0,00 %	0,00 %	0,00 %
<b>Volperhausen/Steimelhagen</b>	0	0	0	0	0	0	0	4
	0,00 %	0,00 %	0,00 %	0,00 %	0,00 %	0,00 %	0,00 %	1,33 %
<b>Holpe</b>	0	0	0	0	0	0	1	3
	0,00 %	0,00 %	0,00 %	0,00 %	0,00 %	0,00 %	0,32 %	0,97 %
<b>Wallerhausen</b>	0	0	0	0	0	1	1	0
	0,00 %	0,00 %	0,00 %	0,00 %	0,00 %	0,36 %	0,36 %	0,00 %
<b>Alzen</b>	0	1	0	0	1	0	0	2
	0,00 %	0,37 %	0,00 %	0,00 %	0,37 %	0,00 %	0,00 %	0,75 %
<b>Ellingen</b>	0	1	0	0	1	2	0	3
	0,00 %	0,28 %	0,00 %	0,00 %	0,28 %	0,56 %	0,00 %	0,83 %
<b>Lichtenberg</b>	0	0	0	1	1	1	0	2
	0,00 %	0,00 %	0,00 %	0,19 %	0,19 %	0,19 %	0,00 %	0,37 %
<b>Briefwahlbezirk I</b>	0	0	0	0	1	0	1	0
	0,00 %	0,00 %	0,00 %	0,00 %	0,13 %	0,00 %	0,13 %	0,00 %
<b>Briefwahlbezirk II</b>	1	0	1	1	0	2	3	2
	0,13 %	0,00 %	0,13 %	0,13 %	0,00 %	0,26 %	0,38 %	0,26 %
<b>Gemeinde Morsbach</b>	1	3	2	2	6	6	9	21
	0,02 %	0,06 %	0,04 %	0,04 %	0,13 %	0,13 %	0,19 %	0,44 %

Gemeinde Morsbach  
Europawahl 26.05.2019  
CDU, Ergebnis  
Wahlbezirk-Übersicht












Briefwahlbezirk I	47,24 %	
Briefwahlbezirk II	36,96 %	
Ellingen	34,17 %	
Morsbach I und II	34,16 %	
Lichtenberg	32,84 %	
Morsbach V und Rhein	32,52 %	
Alzen	31,84 %	
Wallerhausen	31,29 %	
Morsbach III und IV	30,59 %	
Volperhausen/Steimelhagen	30,23 %	
Holpe	26,54 %	

Gemeinde Morsbach  
Europawahl 26.05.2019  
SPD, Ergebnis  
Wahlbezirk-Übersicht












Alzen	25,47 %	
Briefwahlbezirk I	20,92 %	
Briefwahlbezirk II	19,31 %	
Morsbach I und II	19,20 %	
Volperhausen/Steimelhagen	18,60 %	
Holpe	18,12 %	
Ellingen	18,06 %	
Lichtenberg	18,00 %	
Wallerhausen	16,19 %	
Morsbach III und IV	15,68 %	
Morsbach V und Rhein	14,09 %	














Gemeinde Morsbach  
Europawahl 26.05.2019  
GRÜNE, Ergebnis  
Wahlbezirk-Übersicht

Lichtenberg	20,96 %	
Volperhausen/Steimelhagen	19,60 %	
Wallerhausen	19,42 %	
Morsbach III und IV	19,02 %	
Holpe	18,45 %	
Ellingen	17,50 %	
Briefwahlbezirk II	16,11 %	
Morsbach V und Rhein	14,91 %	
Morsbach I und II	14,71 %	
Briefwahlbezirk I	14,51 %	
Alzen	13,48 %	











Gemeinde Morsbach  
Europawahl 26.05.2019  
AfD, Ergebnis  
Wahlbezirk-Übersicht

Morsbach V und Rhein	15,99 %	
Alzen	13,11 %	
Holpe	12,62 %	
Volperhausen/Steimelhagen	10,96 %	
Morsbach I und II	10,72 %	
Morsbach III und IV	10,54 %	
Wallerhausen	10,07 %	
Briefwahlbezirk II	9,97 %	
Ellingen	6,67 %	
Lichtenberg	6,49 %	
Briefwahlbezirk I	5,78 %	

Gemeinde Morsbach  
Europawahl 26.05.2019  
DIE LINKE, Ergebnis  
Wahlbezirk-Übersicht

Morsbach III und IV	5,66 %	
Morsbach V und Rhein	5,42 %	
Volperhausen/Steimelhagen	4,32 %	
Lichtenberg	3,53 %	
Morsbach I und II	3,24 %	
Wallerhausen	2,88 %	
Holpe	2,59 %	
Alzen	2,25 %	
Ellingen	2,22 %	
Briefwahlbezirk II	2,05 %	
Briefwahlbezirk I	1,67 %	

Gemeinde Morsbach  
Europawahl 26.05.2019  
FDP, Ergebnis  
Wahlbezirk-Übersicht

Holpe	9,71 %	
Morsbach V und Rhein	9,49 %	
Wallerhausen	9,35 %	
Ellingen	9,17 %	
Morsbach I und II	8,73 %	
Morsbach III und IV	8,48 %	
Briefwahlbezirk II	6,91 %	
Lichtenberg	6,68 %	
Volperhausen/Steimelhagen	6,31 %	
Briefwahlbezirk I	4,36 %	
Alzen	2,62 %	