

Wahlbuch  
Europawahl  
07.06.2009  
Gemeinde Wachtberg  
Herausgegeben am 04.10.2016

# Inhaltsverzeichnis

Europawahl	1
Gemeinde Wachtberg	1
Wahlbezirke	3
011-Grundschule Adendorf	3
012-Feuerwehrgerätehaus Arzdorf	5
020-Grundschule Adendorf	7
030-Jugendheim Fritzdorf	9
041-Rathaus Berkum	11
042-Züllighovener Treff	13
050-Limbachstift Berkum	15
060-Dorfsaal Gimmersdorf	17
070-Köllenhof Ließem	19
080-Kindergarten Ließem	21
090-Grundschule Niederbachem	23
100-Grundschule Niederbachem	25
110-Grundschule Niederbachem	27
120-Grundschule Niederbachem	29
130-Pfarrheim Oberbachem	31
140-Schule Pech	33
150-Schule Pech	35
161-Grundschule Villip	37
162-Postgebäude Holzem	39
170-Grundschule Villip	41
180-Gaststätte Waldesruh	43
190-Kindergarten Maulwurfshügel	45
01B-Briefwahlbezirk 1	47
02B-Briefwahlbezirk 2	49
Übersicht Wahlbezirke	51

# Europawahl

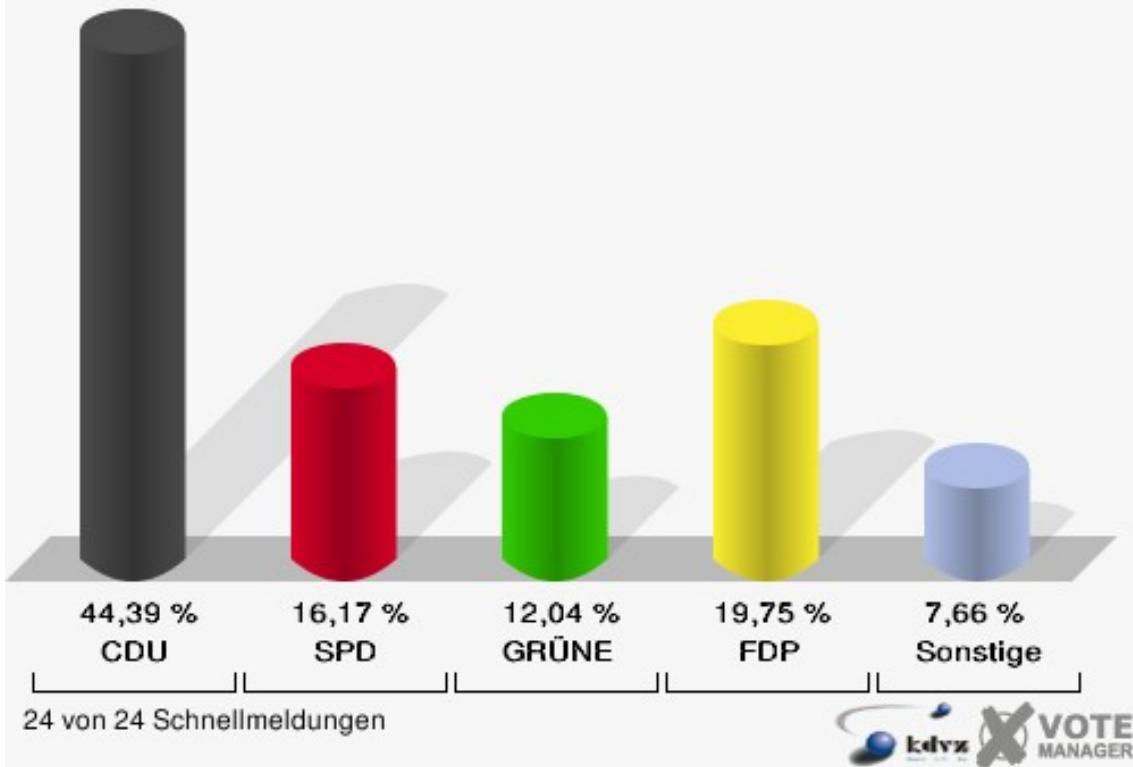
## Gemeinde Wachtberg

	Anzahl	Prozent
Wahlberechtigte	14.968	
Wähler/innen	7.894	52,74 %
ungültige Stimmen	73	0,92 %
gültige Stimmen	7.821	99,08 %
CDU	3.472	44,39 %
SPD	1.265	16,17 %
GRÜNE	942	12,04 %
FDP	1.545	19,75 %
DIE LINKE	170	2,17 %
REP	39	0,50 %
Die Tierschutzpartei	70	0,90 %
FAMILIE	30	0,38 %
DIE FRAUEN	10	0,13 %
Volksabstimmung	28	0,36 %
PBC	6	0,08 %
ÖDP	16	0,20 %
CM	1	0,01 %
DKP	2	0,03 %
AUFBRUCH	2	0,03 %
PSG	1	0,01 %
BüSo	0	0,00 %
50Plus	8	0,10 %
AUF	4	0,05 %
BP	3	0,04 %
DVU	13	0,17 %
DIE GRAUEN	15	0,19 %
DIE VIOLETTEN	20	0,26 %
EDE	2	0,03 %
FBI	6	0,08 %
FÜR VOLKSENTSCHEIDE	5	0,06 %
FW FREIE WÄHLER	64	0,82 %
Newropeans	3	0,04 %
PIRATEN	46	0,59 %
RRP	9	0,12 %
RENTNER	24	0,31 %

### Gemeinde Wachtberg

Europawahl 07.06.2009

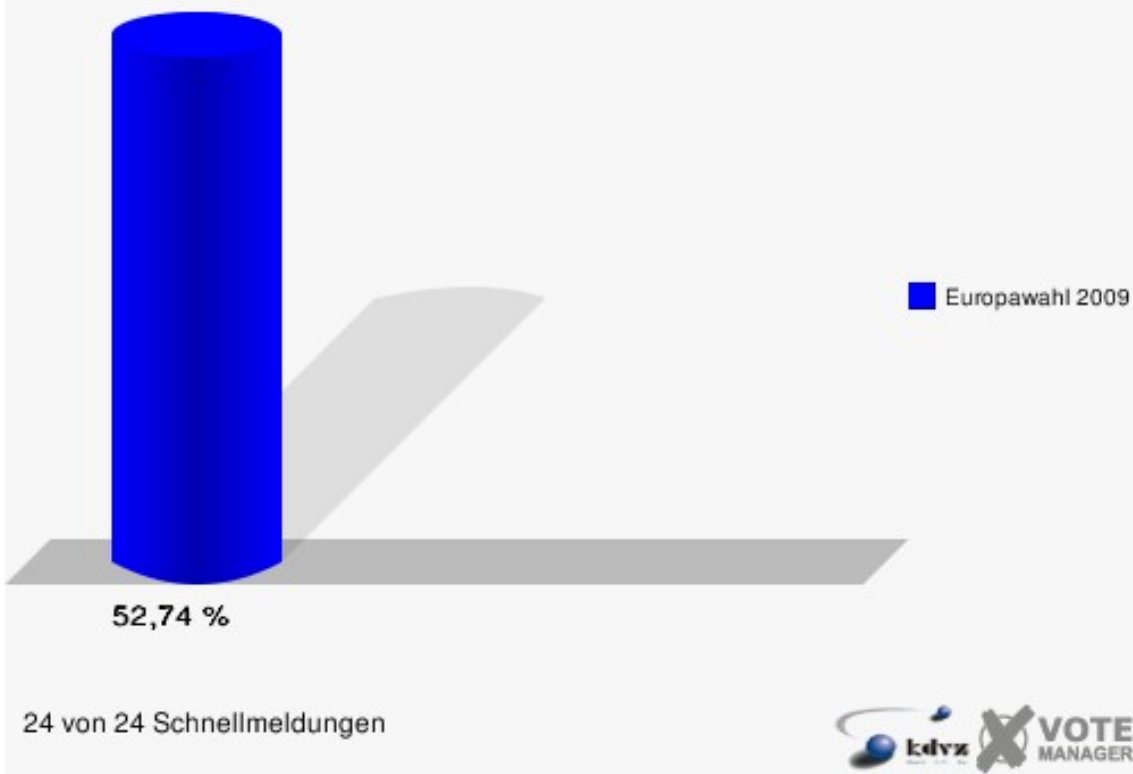
Gesamtergebnis



### Gemeinde Wachtberg

Europawahl 07.06.2009

Wahlbeteiligung Gesamtergebnis



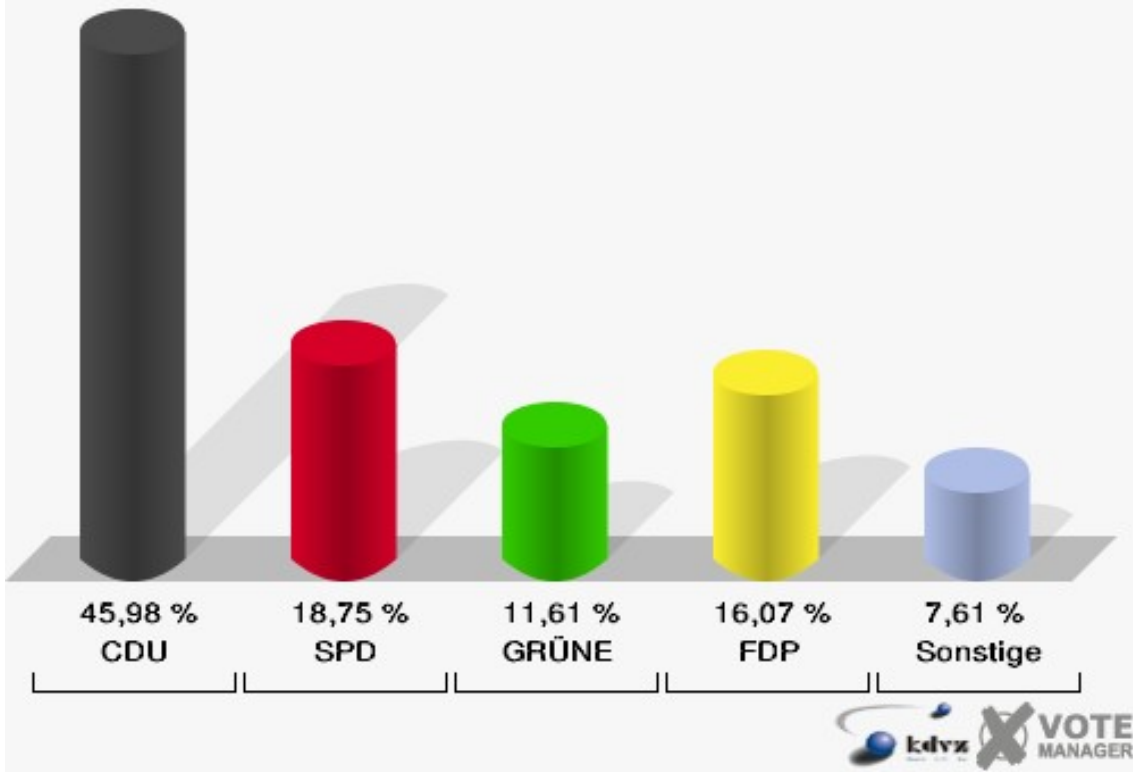
## Wahlbezirke

### 011-Grundschule Adendorf

	Anzahl	Prozent
Wahlberechtigte	538	
Wähler/innen	224	41,64 %
ungültige Stimmen	0	0,00 %
gültige Stimmen	224	100,00 %
CDU	103	45,98 %
SPD	42	18,75 %
GRÜNE	26	11,61 %
FDP	36	16,07 %
DIE LINKE	4	1,79 %
REP	0	0,00 %
Die Tierschutzpartei	1	0,45 %
FAMILIE	1	0,45 %
DIE FRAUEN	0	0,00 %
Volksabstimmung	0	0,00 %
PBC	1	0,45 %
ÖDP	0	0,00 %
CM	0	0,00 %
DKP	0	0,00 %
AUFBRUCH	0	0,00 %
PSG	0	0,00 %
BüSo	0	0,00 %
50Plus	1	0,45 %
AUF	0	0,00 %
BP	0	0,00 %
DVU	2	0,89 %
DIE GRAUEN	2	0,89 %
DIE VIOLETTEN	0	0,00 %
EDE	0	0,00 %
FBI	0	0,00 %
FÜR VOLKSENTSCHEIDE	0	0,00 %
FW FREIE WÄHLER	4	1,79 %
Newropeans	0	0,00 %
PIRATEN	1	0,45 %
RRP	0	0,00 %
RENTNER	0	0,00 %

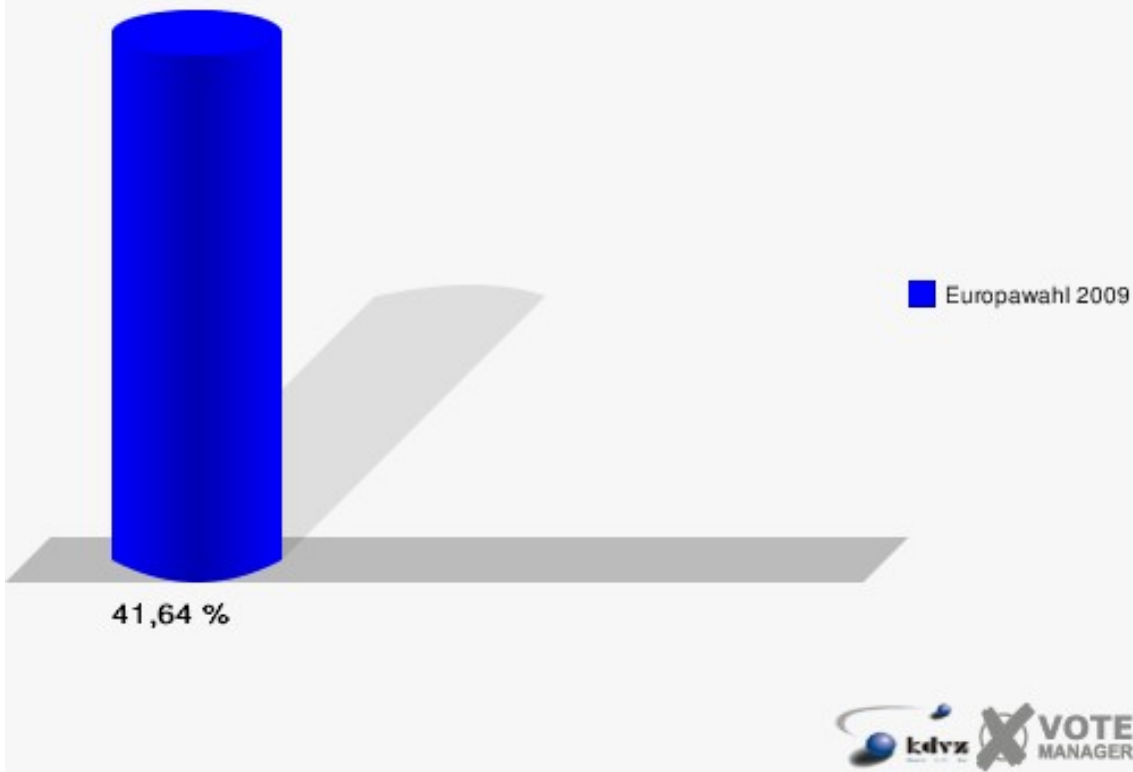
### Gemeinde Wachtberg

Europawahl 07.06.2009  
011-Grundschule Adendorf



### Gemeinde Wachtberg

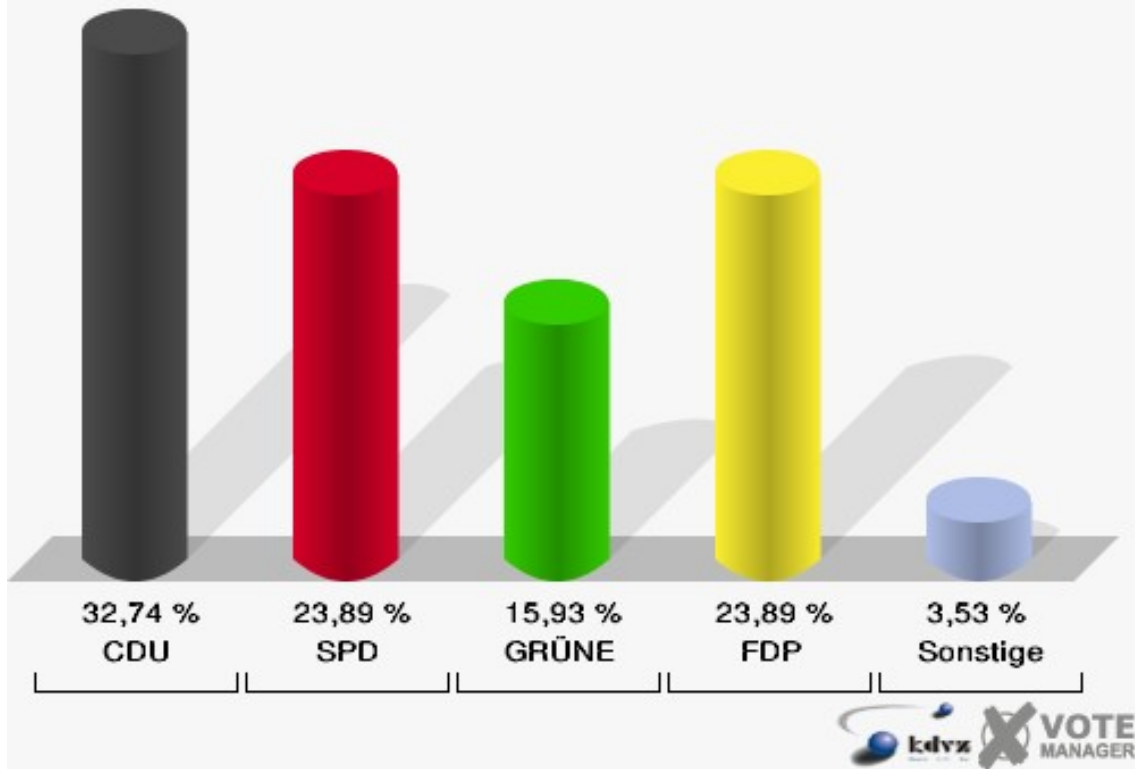
Europawahl 07.06.2009  
Wahlbeteiligung 011-Grundschule Adendorf



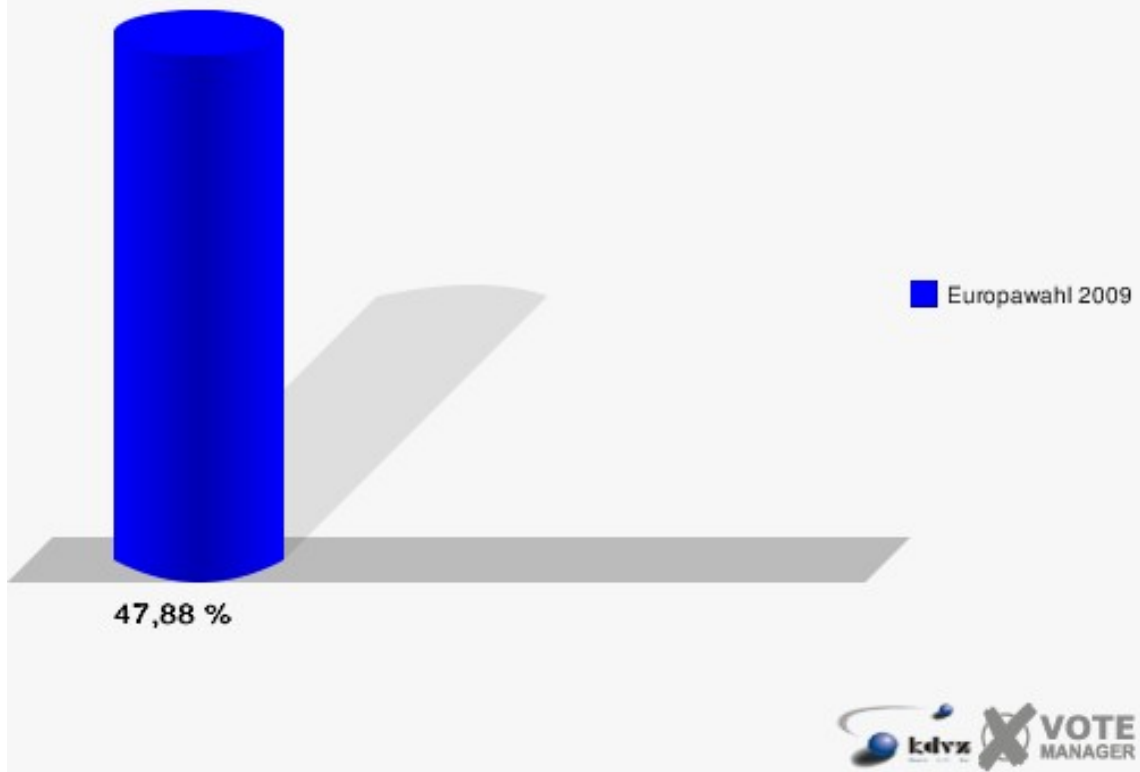
## 012-Feuerwehrgerätehaus Arzdorf

	Anzahl	Prozent
Wahlberechtigte	236	
Wähler/innen	113	47,88 %
ungültige Stimmen	0	0,00 %
gültige Stimmen	113	100,00 %
CDU	37	32,74 %
SPD	27	23,89 %
GRÜNE	18	15,93 %
FDP	27	23,89 %
DIE LINKE	2	1,77 %
REP	0	0,00 %
Die Tierschutzpartei	1	0,88 %
FAMILIE	0	0,00 %
DIE FRAUEN	0	0,00 %
Volksabstimmung	0	0,00 %
PBC	0	0,00 %
ÖDP	0	0,00 %
CM	0	0,00 %
DKP	0	0,00 %
AUFBRUCH	0	0,00 %
PSG	0	0,00 %
BüSo	0	0,00 %
50Plus	0	0,00 %
AUF	0	0,00 %
BP	0	0,00 %
DVU	0	0,00 %
DIE GRAUEN	0	0,00 %
DIE VIOLETTEN	0	0,00 %
EDE	0	0,00 %
FBI	0	0,00 %
FÜR VOLKSENTSCHEIDE	0	0,00 %
FW FREIE WÄHLER	0	0,00 %
Newropeans	0	0,00 %
PIRATEN	1	0,88 %
RRP	0	0,00 %
RENTNER	0	0,00 %

**Gemeinde Wachtberg**  
Europawahl 07.06.2009  
012-Feuerwehrgerätehaus Arzdorf



**Gemeinde Wachtberg**  
Europawahl 07.06.2009  
Wahlbeteiligung 012-Feuerwehrgerätehaus Arzdorf



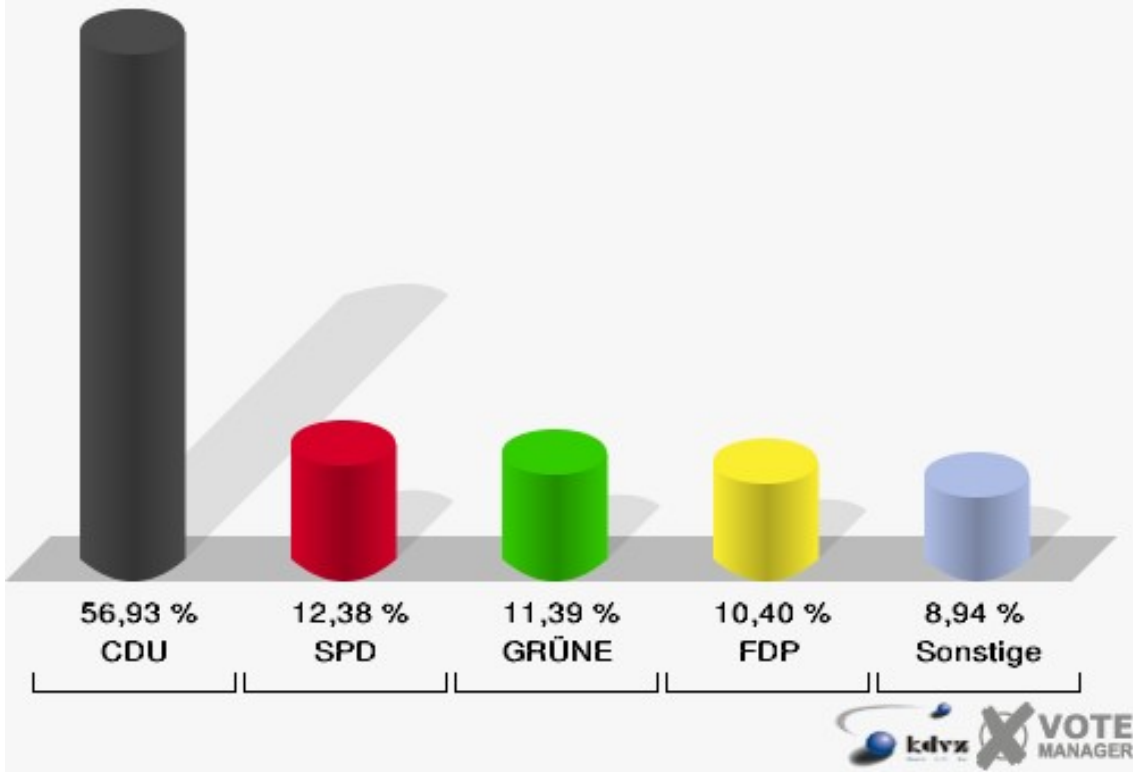


## 020-Grundschule Adendorf

	Anzahl	Prozent
Wahlberechtigte	636	
Wähler/innen	204	32,08 %
ungültige Stimmen	2	0,98 %
gültige Stimmen	202	99,02 %
CDU	115	56,93 %
SPD	25	12,38 %
GRÜNE	23	11,39 %
FDP	21	10,40 %
DIE LINKE	11	5,45 %
REP	0	0,00 %
Die Tierschutzpartei	1	0,50 %
FAMILIE	2	0,99 %
DIE FRAUEN	0	0,00 %
Volksabstimmung	1	0,50 %
PBC	0	0,00 %
ÖDP	1	0,50 %
CM	0	0,00 %
DKP	0	0,00 %
AUFBRUCH	0	0,00 %
PSG	0	0,00 %
BüSo	0	0,00 %
50Plus	0	0,00 %
AUF	0	0,00 %
BP	0	0,00 %
DVU	0	0,00 %
DIE GRAUEN	0	0,00 %
DIE VIOLETTEN	0	0,00 %
EDE	0	0,00 %
FBI	0	0,00 %
FÜR VOLKSENTSCHEIDE	1	0,50 %
FW FREIE WÄHLER	0	0,00 %
Newropeans	0	0,00 %
PIRATEN	1	0,50 %
RRP	0	0,00 %
RENTNER	0	0,00 %

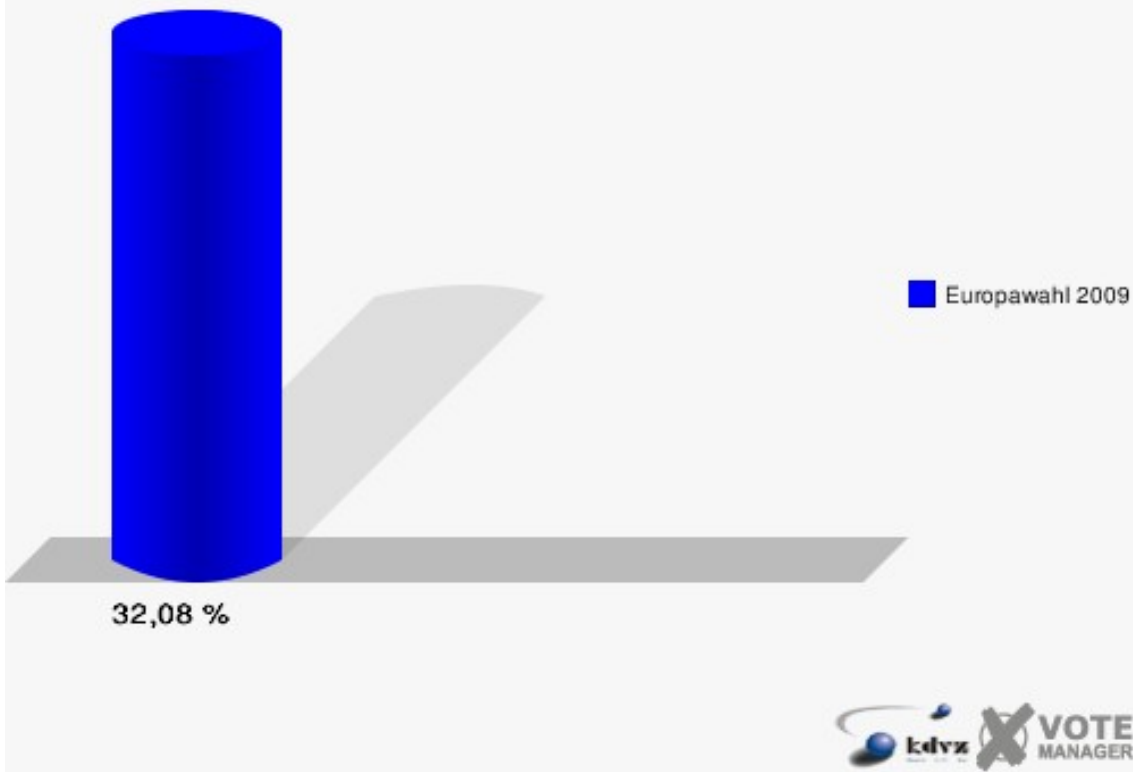
### Gemeinde Wachtberg

Europawahl 07.06.2009  
020-Grundschule Adendorf



### Gemeinde Wachtberg

Europawahl 07.06.2009  
Wahlbeteiligung 020-Grundschule Adendorf

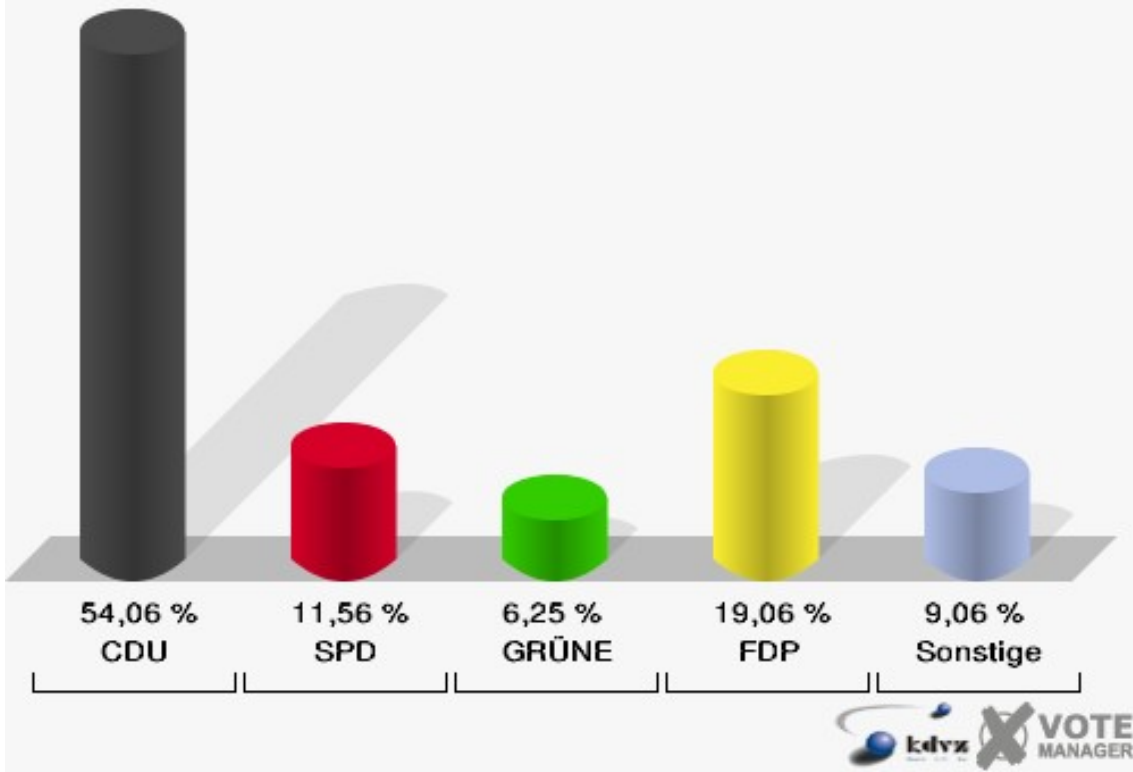


## 030-Jugendheim Fritzdorf

	Anzahl	Prozent
Wahlberechtigte	737	
Wähler/innen	324	43,96 %
ungültige Stimmen	4	1,23 %
gültige Stimmen	320	98,77 %
CDU	173	54,06 %
SPD	37	11,56 %
GRÜNE	20	6,25 %
FDP	61	19,06 %
DIE LINKE	8	2,50 %
REP	2	0,62 %
Die Tierschutzpartei	0	0,00 %
FAMILIE	1	0,31 %
DIE FRAUEN	0	0,00 %
Volksabstimmung	1	0,31 %
PBC	0	0,00 %
ÖDP	1	0,31 %
CM	0	0,00 %
DKP	0	0,00 %
AUFBRUCH	0	0,00 %
PSG	0	0,00 %
BüSo	0	0,00 %
50Plus	0	0,00 %
AUF	0	0,00 %
BP	1	0,31 %
DVU	3	0,94 %
DIE GRAUEN	0	0,00 %
DIE VIOLETTEN	0	0,00 %
EDE	0	0,00 %
FBI	1	0,31 %
FÜR VOLKSENTSCHEIDE	0	0,00 %
FW FREIE WÄHLER	3	0,94 %
Newropeans	0	0,00 %
PIRATEN	1	0,31 %
RRP	1	0,31 %
RENTNER	6	1,88 %

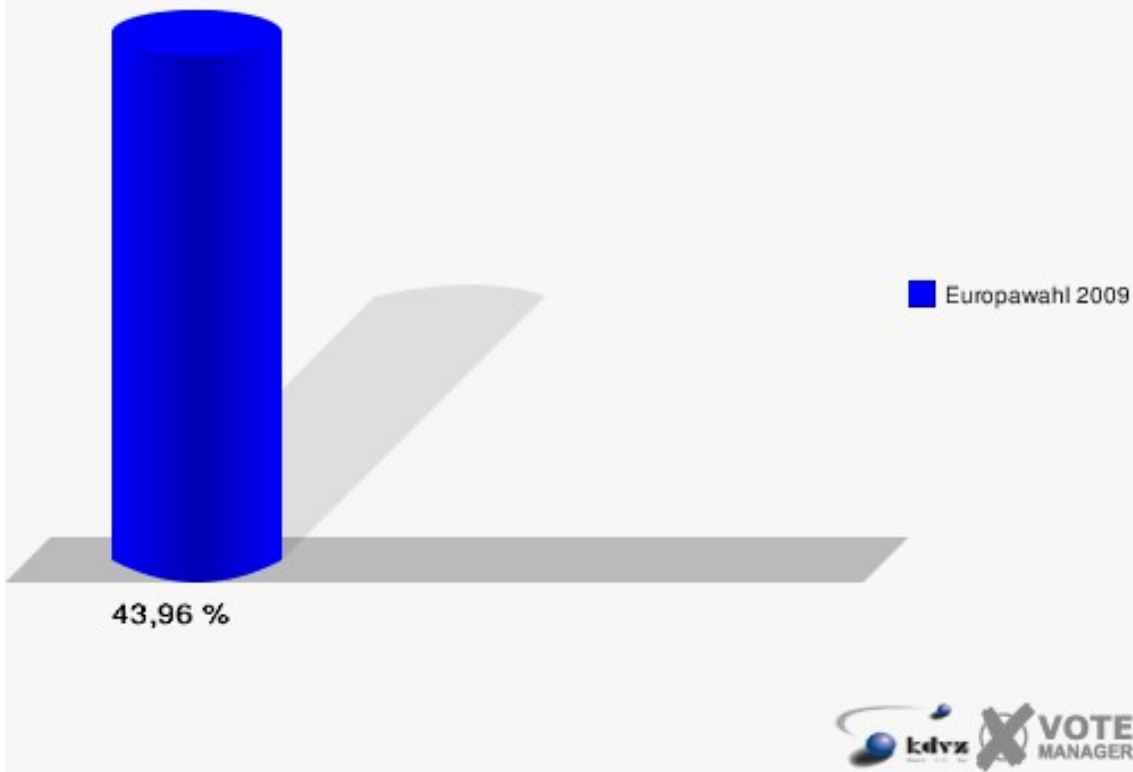
### Gemeinde Wachtberg

Europawahl 07.06.2009  
030-Jugendheim Fritzdorf



### Gemeinde Wachtberg

Europawahl 07.06.2009  
Wahlbeteiligung 030-Jugendheim Fritzdorf



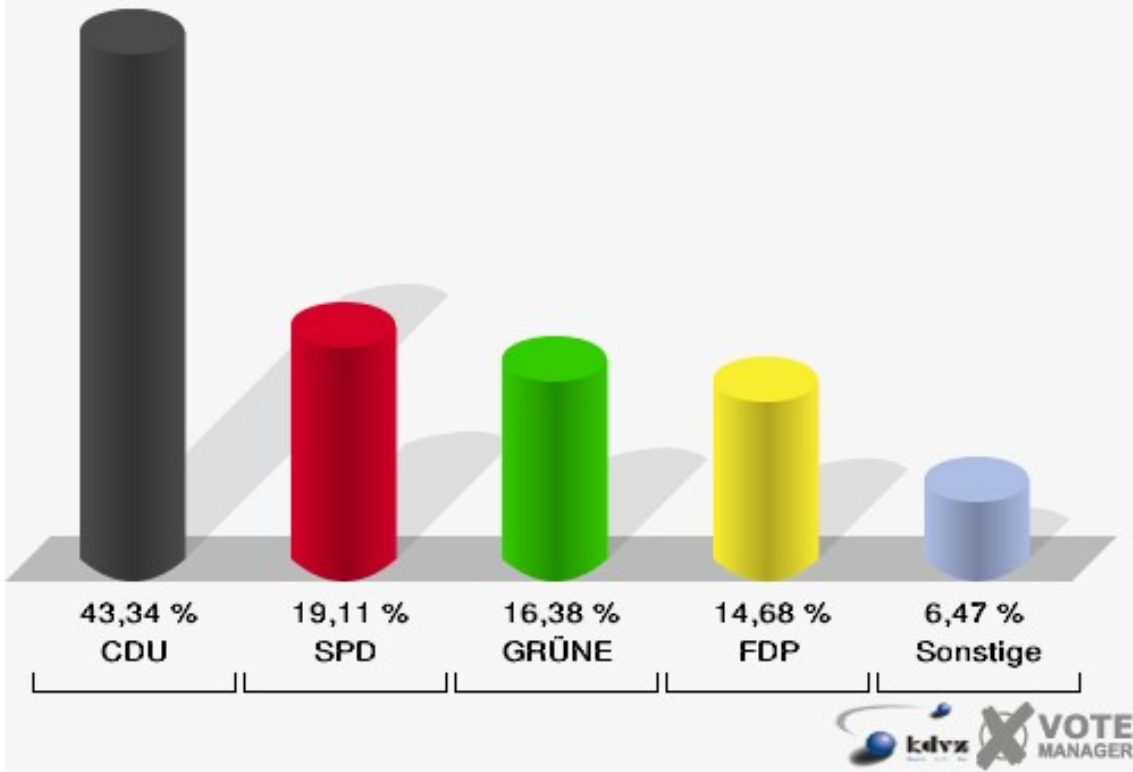
## 041-Rathaus Berkum

	Anzahl	Prozent
Wahlberechtigte	647	
Wähler/innen	297	45,90 %
ungültige Stimmen	4	1,35 %
gültige Stimmen	293	98,65 %
CDU	127	43,34 %
SPD	56	19,11 %
GRÜNE	48	16,38 %
FDP	43	14,68 %
DIE LINKE	5	1,71 %
REP	2	0,68 %
Die Tierschutzpartei	3	1,02 %
FAMILIE	3	1,02 %
DIE FRAUEN	1	0,34 %
Volksabstimmung	0	0,00 %
PBC	0	0,00 %
ÖDP	2	0,68 %
CM	0	0,00 %
DKP	0	0,00 %
AUFBRUCH	0	0,00 %
PSG	0	0,00 %
BüSo	0	0,00 %
50Plus	0	0,00 %
AUF	0	0,00 %
BP	1	0,34 %
DVU	0	0,00 %
DIE GRAUEN	0	0,00 %
DIE VIOLETTEN	1	0,34 %
EDE	0	0,00 %
FBI	1	0,34 %
FÜR VOLKSENTSCHEIDE	0	0,00 %
FW FREIE WÄHLER	0	0,00 %
Newropeans	0	0,00 %
PIRATEN	0	0,00 %
RRP	0	0,00 %
RENTNER	0	0,00 %

### Gemeinde Wachtberg

Europawahl 07.06.2009

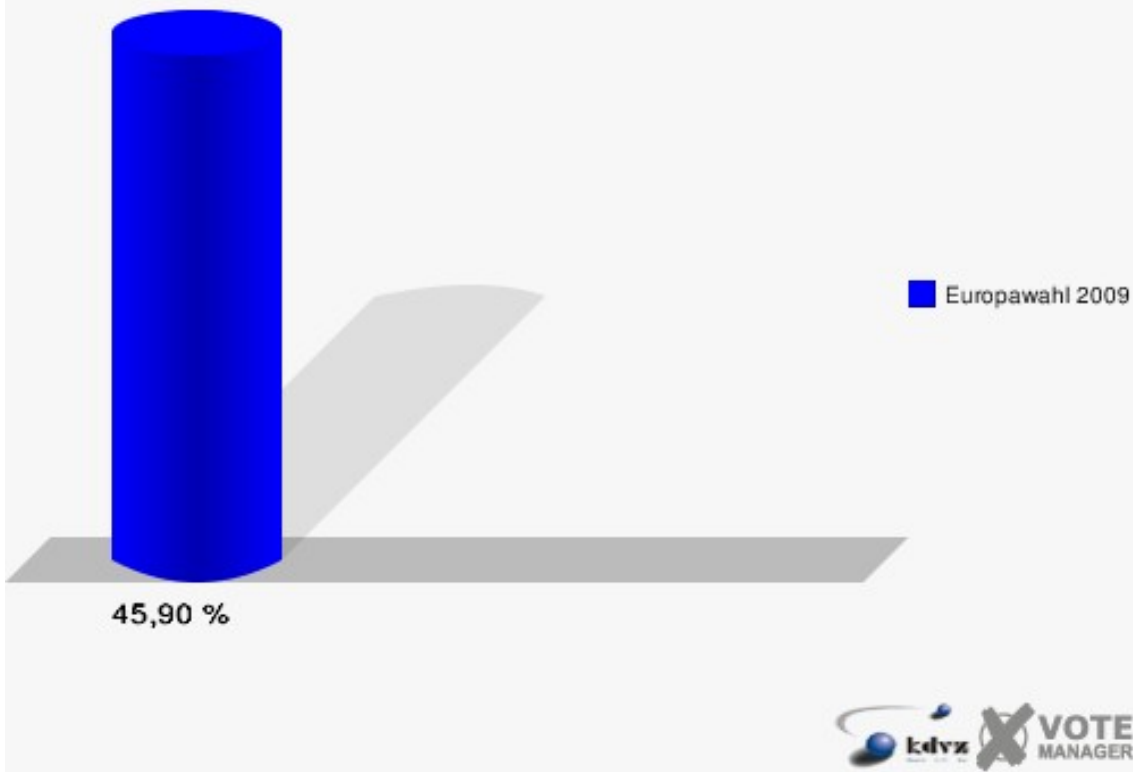
041-Rathaus Berkum



### Gemeinde Wachtberg

Europawahl 07.06.2009

Wahlbeteiligung 041-Rathaus Berkum



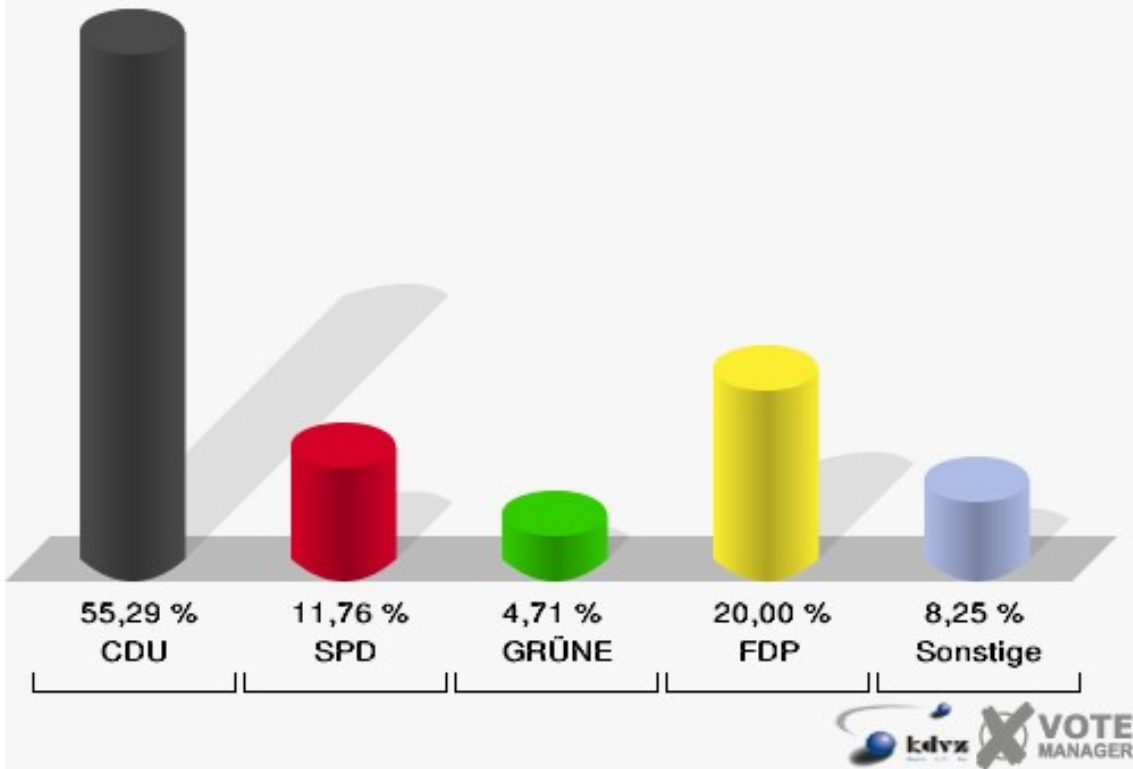
## 042-Züllighovener Treff

	Anzahl	Prozent
Wahlberechtigte	198	
Wähler/innen	85	42,93 %
ungültige Stimmen	0	0,00 %
gültige Stimmen	85	100,00 %
CDU	47	55,29 %
SPD	10	11,76 %
GRÜNE	4	4,71 %
FDP	17	20,00 %
DIE LINKE	1	1,18 %
REP	0	0,00 %
Die Tierschutzpartei	0	0,00 %
FAMILIE	1	1,18 %
DIE FRAUEN	0	0,00 %
Volksabstimmung	0	0,00 %
PBC	0	0,00 %
ÖDP	0	0,00 %
CM	0	0,00 %
DKP	0	0,00 %
AUFBRUCH	0	0,00 %
PSG	0	0,00 %
BüSo	0	0,00 %
50Plus	0	0,00 %
AUF	0	0,00 %
BP	0	0,00 %
DVU	0	0,00 %
DIE GRAUEN	1	1,18 %
DIE VIOLETTEN	0	0,00 %
EDE	0	0,00 %
FBI	0	0,00 %
FÜR VOLKSENTSCHEIDE	0	0,00 %
FW FREIE WÄHLER	3	3,53 %
Newropeans	0	0,00 %
PIRATEN	1	1,18 %
RRP	0	0,00 %
RENTNER	0	0,00 %

### Gemeinde Wachtberg

Europawahl 07.06.2009

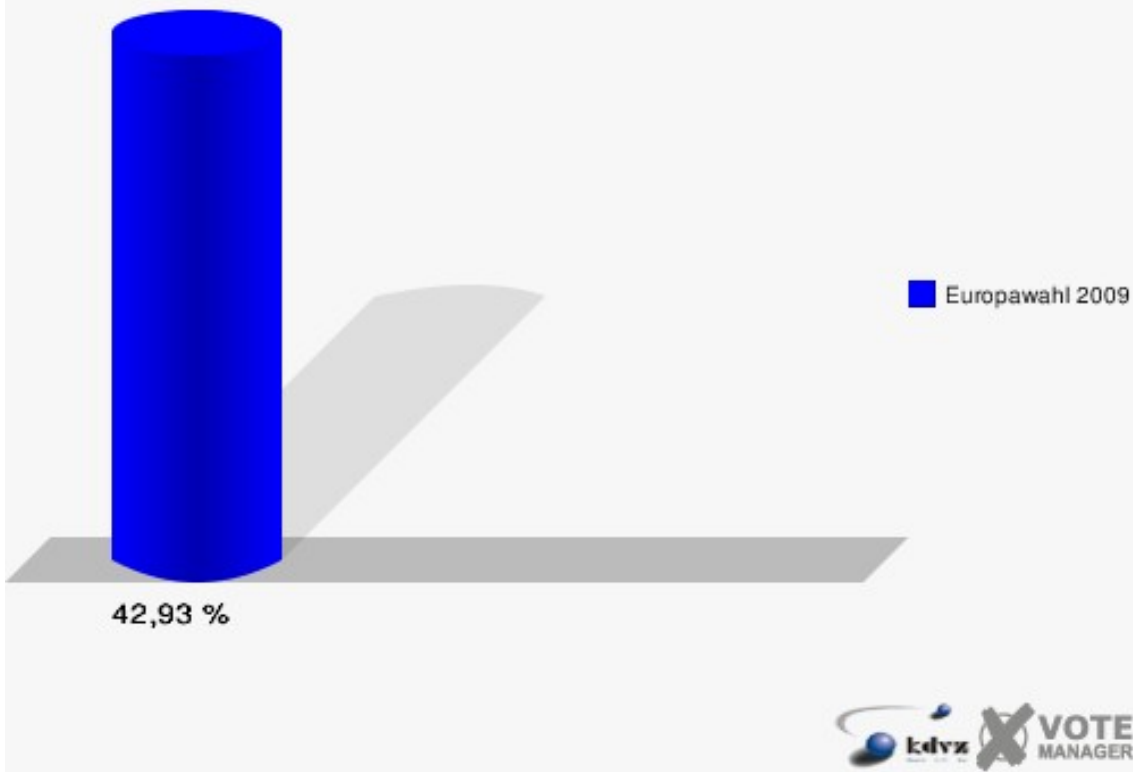
042-Züllighovener Treff



### Gemeinde Wachtberg

Europawahl 07.06.2009

Wahlbeteiligung 042-Züllighovener Treff





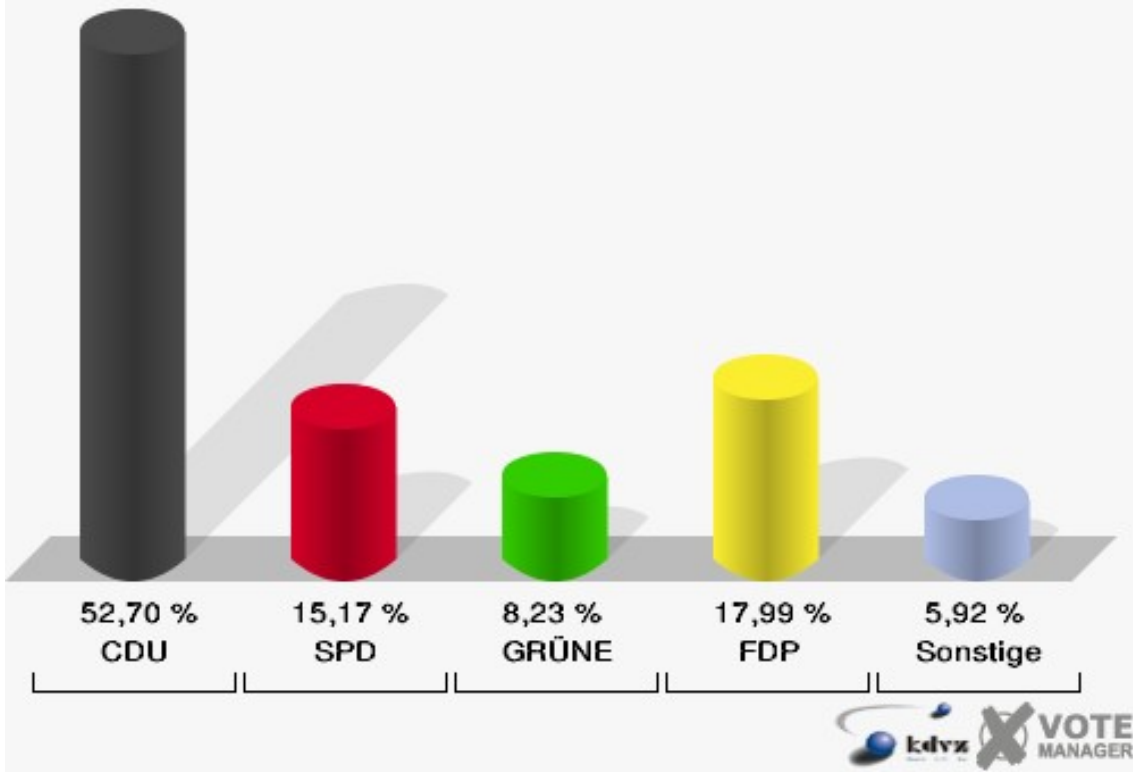
## 050-Limbachstift Berkum

	Anzahl	Prozent
Wahlberechtigte	936	
Wähler/innen	397	42,41 %
ungültige Stimmen	8	2,02 %
gültige Stimmen	389	97,98 %
CDU	205	52,70 %
SPD	59	15,17 %
GRÜNE	32	8,23 %
FDP	70	17,99 %
DIE LINKE	7	1,80 %
REP	1	0,26 %
Die Tierschutzpartei	0	0,00 %
FAMILIE	2	0,51 %
DIE FRAUEN	0	0,00 %
Volksabstimmung	1	0,26 %
PBC	0	0,00 %
ÖDP	0	0,00 %
CM	0	0,00 %
DKP	0	0,00 %
AUFBRUCH	0	0,00 %
PSG	0	0,00 %
BüSo	0	0,00 %
50Plus	0	0,00 %
AUF	0	0,00 %
BP	0	0,00 %
DVU	0	0,00 %
DIE GRAUEN	0	0,00 %
DIE VIOLETTEN	1	0,26 %
EDE	0	0,00 %
FBI	0	0,00 %
FÜR VOLKSENTSCHEIDE	0	0,00 %
FW FREIE WÄHLER	3	0,77 %
Newropeans	0	0,00 %
PIRATEN	4	1,03 %
RRP	1	0,26 %
RENTNER	3	0,77 %

### Gemeinde Wachtberg

Europawahl 07.06.2009

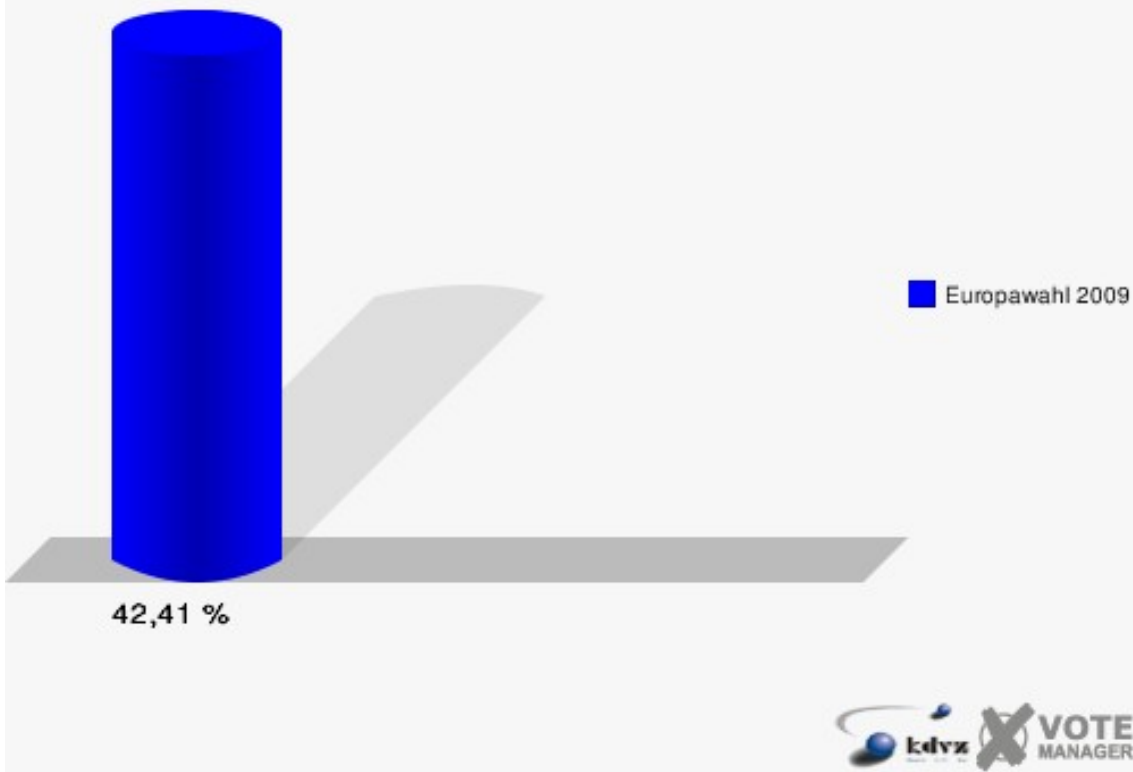
050-Limbachstift Berkum



### Gemeinde Wachtberg

Europawahl 07.06.2009

Wahlbeteiligung 050-Limbachstift Berkum

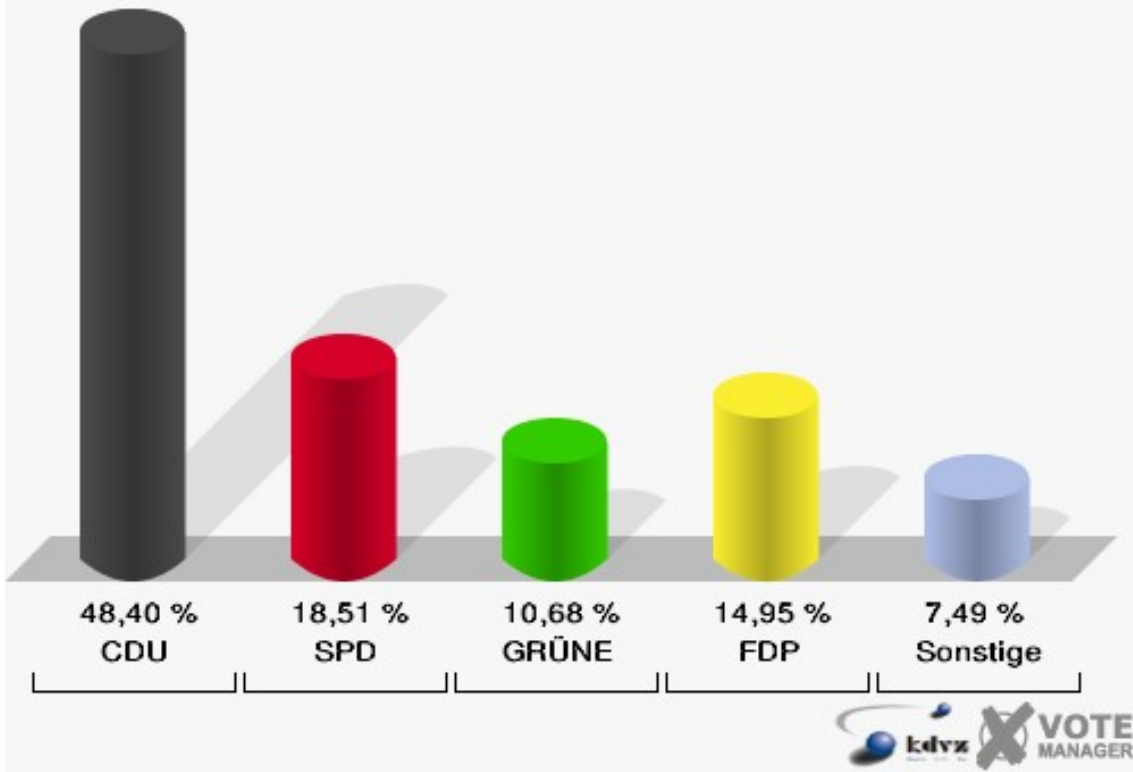


## 060-Dorfsaal Gimmersdorf

	Anzahl	Prozent
Wahlberechtigte	623	
Wähler/innen	281	45,10 %
ungültige Stimmen	0	0,00 %
gültige Stimmen	281	100,00 %
CDU	136	48,40 %
SPD	52	18,51 %
GRÜNE	30	10,68 %
FDP	42	14,95 %
DIE LINKE	9	3,20 %
REP	1	0,36 %
Die Tierschutzpartei	1	0,36 %
FAMILIE	2	0,71 %
DIE FRAUEN	0	0,00 %
Volksabstimmung	1	0,36 %
PBC	0	0,00 %
ÖDP	0	0,00 %
CM	0	0,00 %
DKP	0	0,00 %
AUFBRUCH	0	0,00 %
PSG	0	0,00 %
BüSo	0	0,00 %
50Plus	1	0,36 %
AUF	0	0,00 %
BP	0	0,00 %
DVU	0	0,00 %
DIE GRAUEN	0	0,00 %
DIE VIOLETTEN	1	0,36 %
EDE	0	0,00 %
FBI	0	0,00 %
FÜR VOLKSENTSCHEIDE	0	0,00 %
FW FREIE WÄHLER	5	1,78 %
Newropeans	0	0,00 %
PIRATEN	0	0,00 %
RRP	0	0,00 %
RENTNER	0	0,00 %

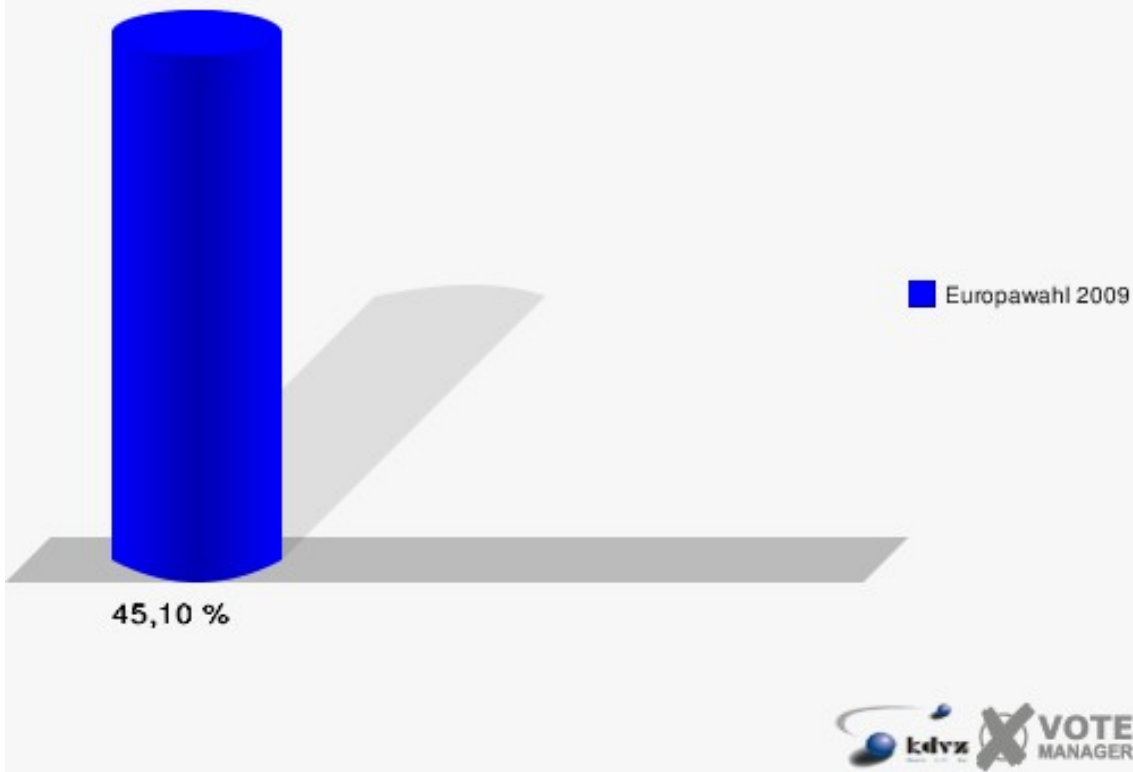
### Gemeinde Wachtberg

Europawahl 07.06.2009  
060-Dorfsaal Gimmersdorf



### Gemeinde Wachtberg

Europawahl 07.06.2009  
Wahlbeteiligung 060-Dorfsaal Gimmersdorf



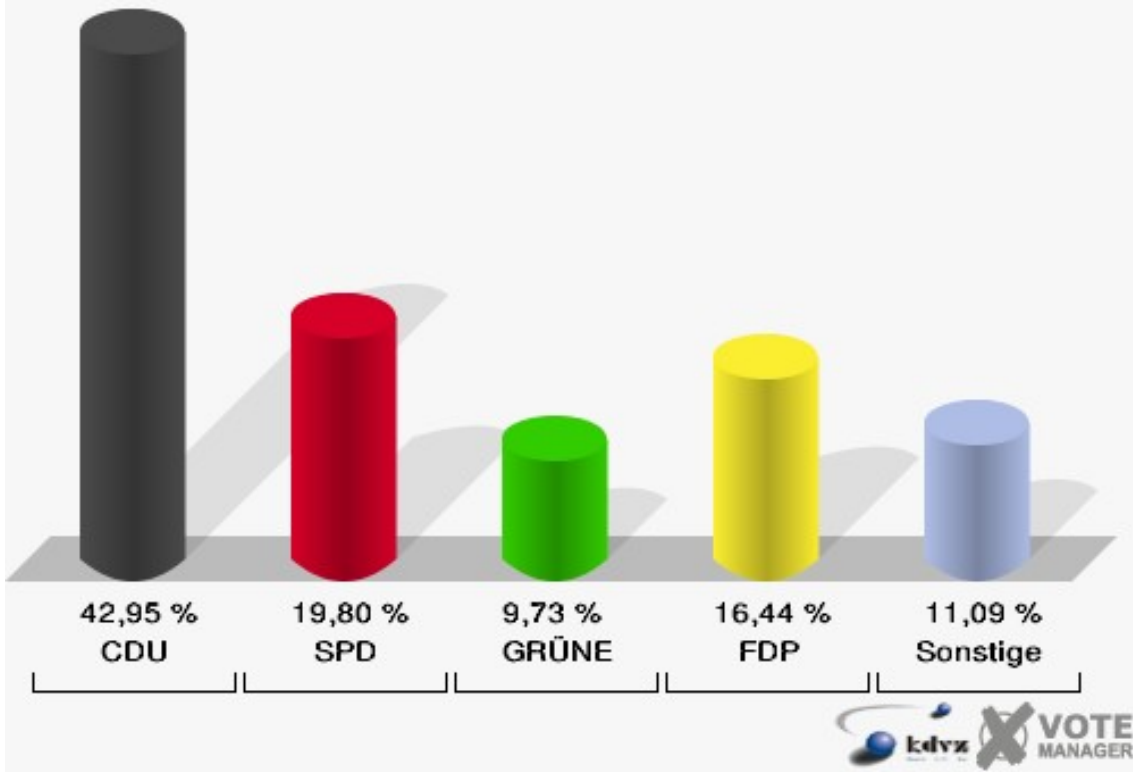
## 070-Köllenhof Ließem

	Anzahl	Prozent
Wahlberechtigte	610	
Wähler/innen	299	49,02 %
ungültige Stimmen	1	0,33 %
gültige Stimmen	298	99,67 %
CDU	128	42,95 %
SPD	59	19,80 %
GRÜNE	29	9,73 %
FDP	49	16,44 %
DIE LINKE	5	1,68 %
REP	2	0,67 %
Die Tierschutzpartei	1	0,34 %
FAMILIE	0	0,00 %
DIE FRAUEN	0	0,00 %
Volksabstimmung	8	2,68 %
PBC	0	0,00 %
ÖDP	2	0,67 %
CM	0	0,00 %
DKP	0	0,00 %
AUFBRUCH	1	0,34 %
PSG	0	0,00 %
BüSo	0	0,00 %
50Plus	0	0,00 %
AUF	0	0,00 %
BP	0	0,00 %
DVU	0	0,00 %
DIE GRAUEN	2	0,67 %
DIE VIOLETTEN	3	1,01 %
EDE	0	0,00 %
FBI	0	0,00 %
FÜR VOLKSENTSCHEIDE	0	0,00 %
FW FREIE WÄHLER	2	0,67 %
Newropeans	1	0,34 %
PIRATEN	5	1,68 %
RRP	0	0,00 %
RENTNER	1	0,34 %

### Gemeinde Wachtberg

Europawahl 07.06.2009

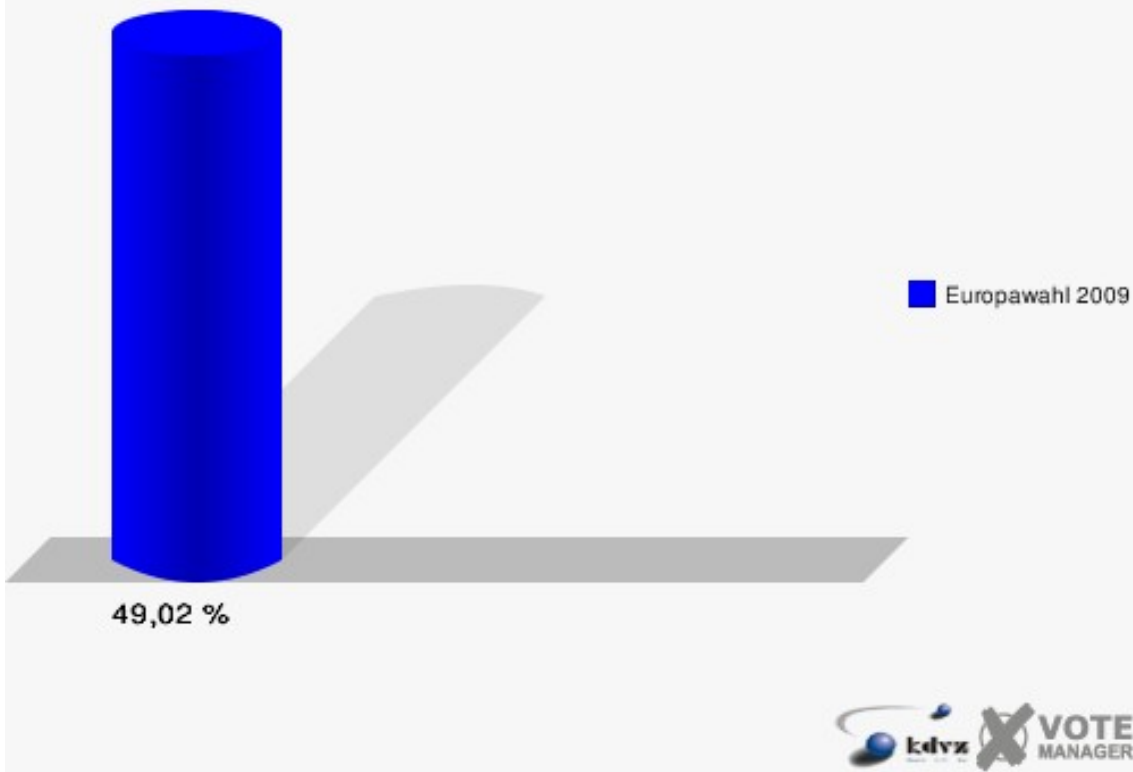
070-Köllenhof Ließem



### Gemeinde Wachtberg

Europawahl 07.06.2009

Wahlbeteiligung 070-Köllenhof Ließem

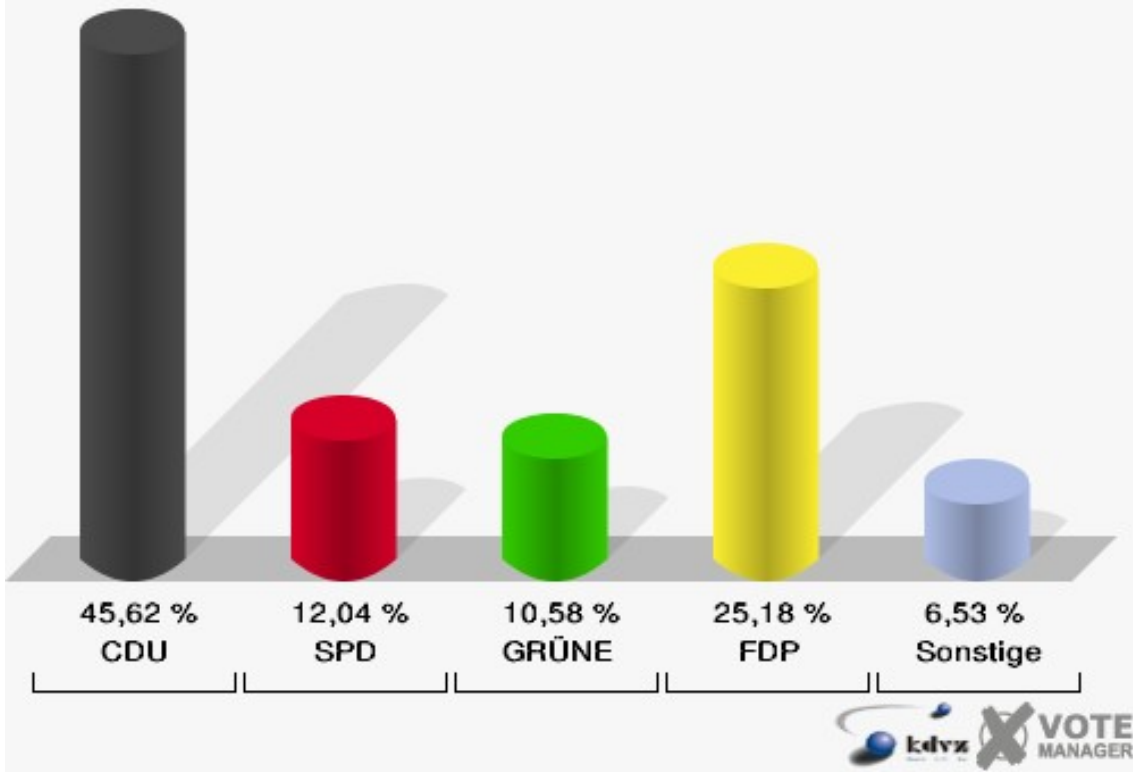


## 080-Kindergarten Ließem

	Anzahl	Prozent
Wahlberechtigte	611	
Wähler/innen	278	45,50 %
ungültige Stimmen	4	1,44 %
gültige Stimmen	274	98,56 %
CDU	125	45,62 %
SPD	33	12,04 %
GRÜNE	29	10,58 %
FDP	69	25,18 %
DIE LINKE	7	2,55 %
REP	1	0,36 %
Die Tierschutzpartei	1	0,36 %
FAMILIE	0	0,00 %
DIE FRAUEN	0	0,00 %
Volksabstimmung	2	0,73 %
PBC	0	0,00 %
ÖDP	1	0,36 %
CM	0	0,00 %
DKP	0	0,00 %
AUFBRUCH	0	0,00 %
PSG	0	0,00 %
BüSo	0	0,00 %
50Plus	0	0,00 %
AUF	0	0,00 %
BP	0	0,00 %
DVU	0	0,00 %
DIE GRAUEN	1	0,36 %
DIE VIOLETTEN	0	0,00 %
EDE	0	0,00 %
FBI	0	0,00 %
FÜR VOLKSENTSCHEIDE	0	0,00 %
FW FREIE WÄHLER	3	1,09 %
Newropeans	0	0,00 %
PIRATEN	1	0,36 %
RRP	1	0,36 %
RENTNER	0	0,00 %

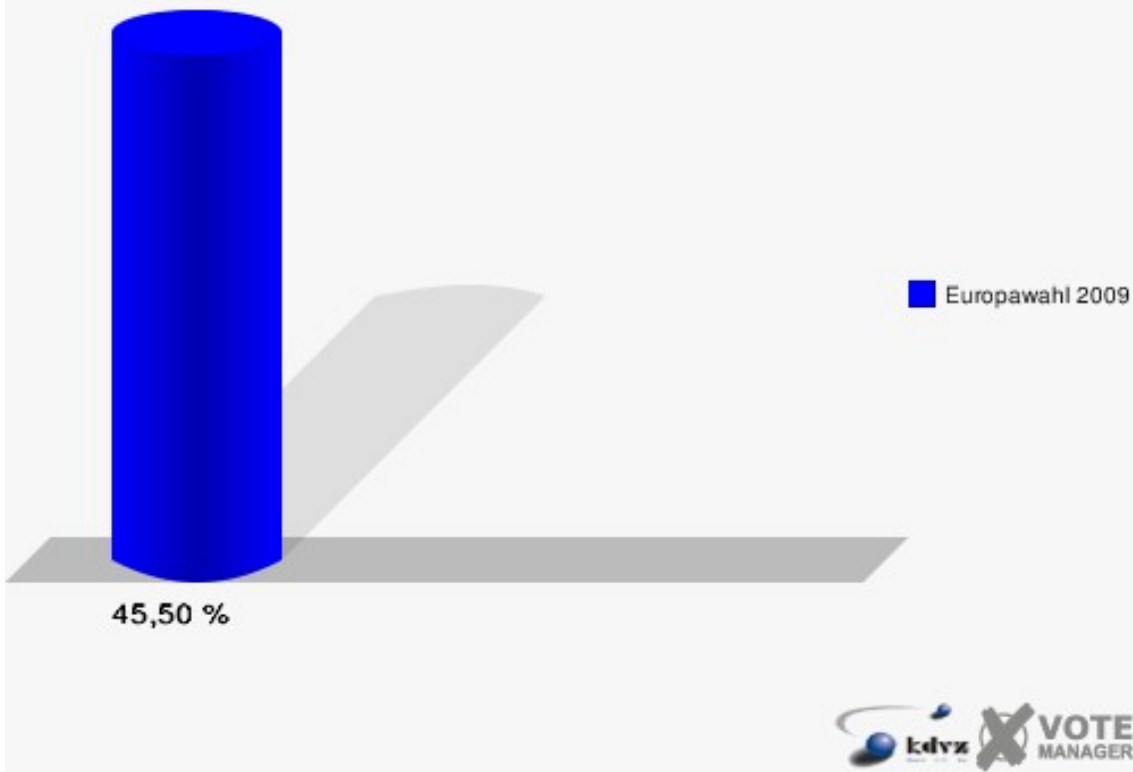
### Gemeinde Wachtberg

Europawahl 07.06.2009  
080-Kindergarten Ließem



### Gemeinde Wachtberg

Europawahl 07.06.2009  
Wahlbeteiligung 080-Kindergarten Ließem

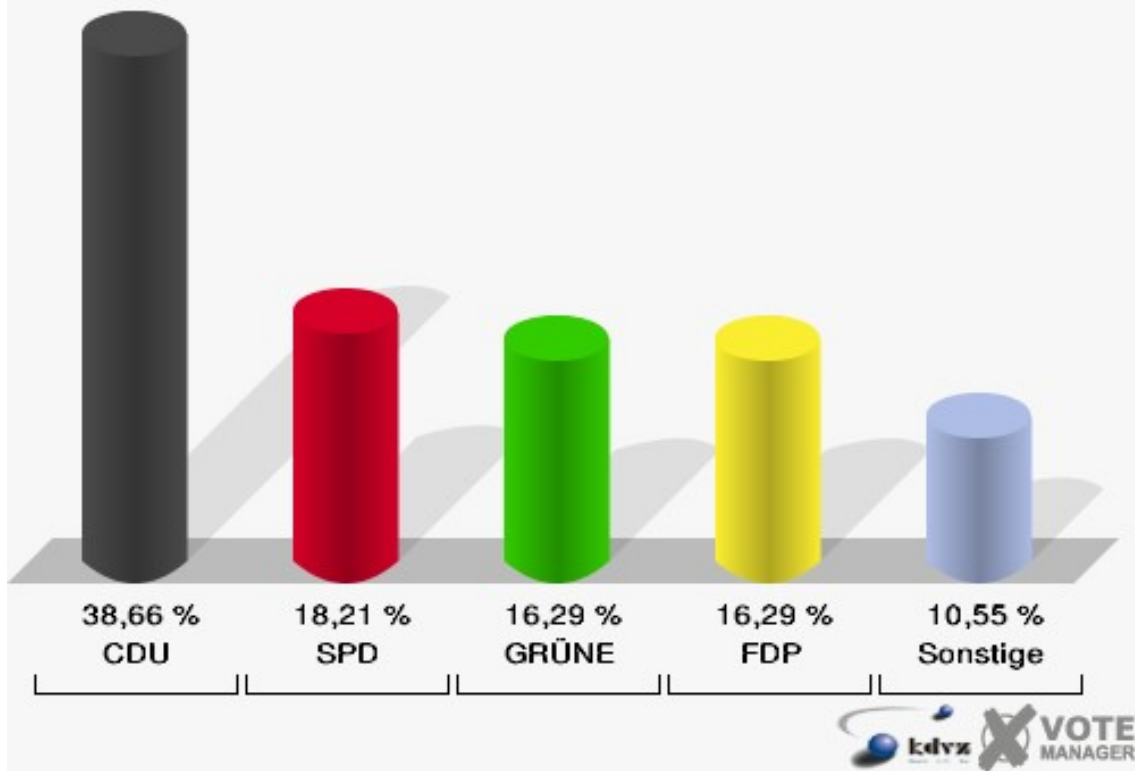




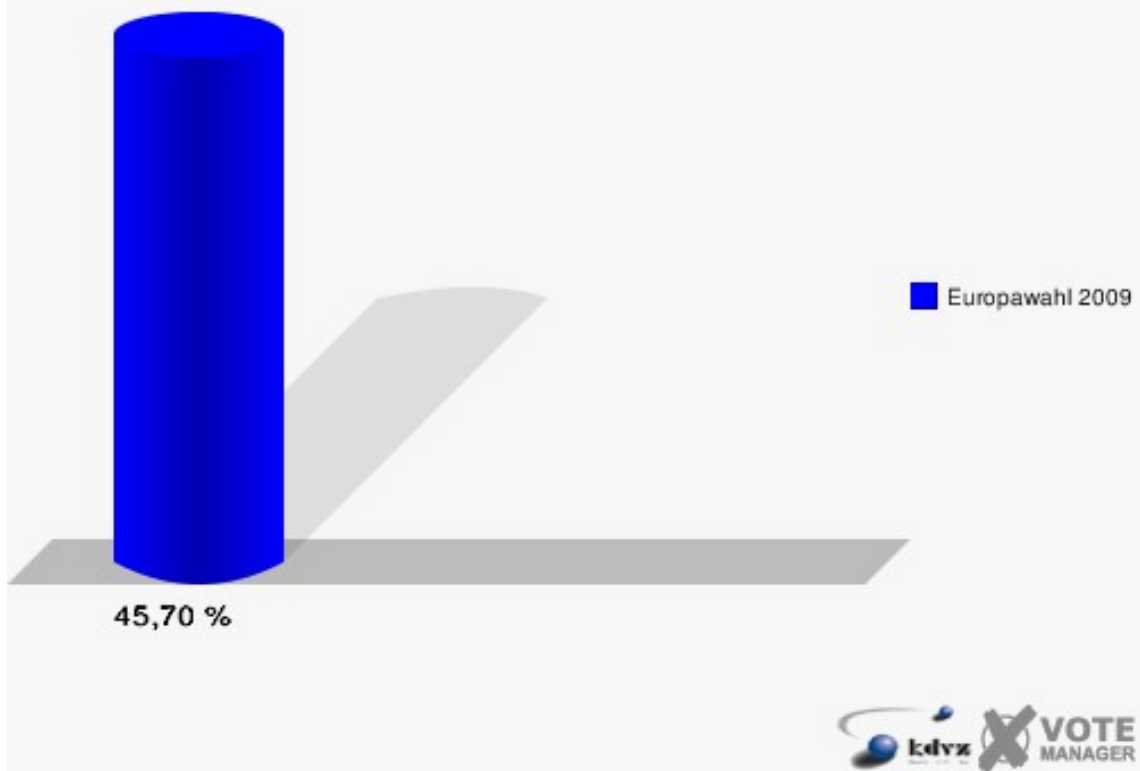
## 090-Grundschule Niederbachem

	Anzahl	Prozent
Wahlberechtigte	698	
Wähler/innen	319	45,70 %
ungültige Stimmen	6	1,88 %
gültige Stimmen	313	98,12 %
CDU	121	38,66 %
SPD	57	18,21 %
GRÜNE	51	16,29 %
FDP	51	16,29 %
DIE LINKE	10	3,19 %
REP	0	0,00 %
Die Tierschutzpartei	4	1,28 %
FAMILIE	1	0,32 %
DIE FRAUEN	0	0,00 %
Volksabstimmung	3	0,96 %
PBC	0	0,00 %
ÖDP	1	0,32 %
CM	0	0,00 %
DKP	0	0,00 %
AUFBRUCH	0	0,00 %
PSG	0	0,00 %
BüSo	0	0,00 %
50Plus	0	0,00 %
AUF	2	0,64 %
BP	0	0,00 %
DVU	1	0,32 %
DIE GRAUEN	1	0,32 %
DIE VIOLETTEN	0	0,00 %
EDE	0	0,00 %
FBI	1	0,32 %
FÜR VOLKSENTSCHEIDE	0	0,00 %
FW FREIE WÄHLER	3	0,96 %
Newropeans	0	0,00 %
PIRATEN	5	1,60 %
RRP	0	0,00 %
RENTNER	1	0,32 %

**Gemeinde Wachtberg**  
Europawahl 07.06.2009  
090-Grundschule Niederbachem



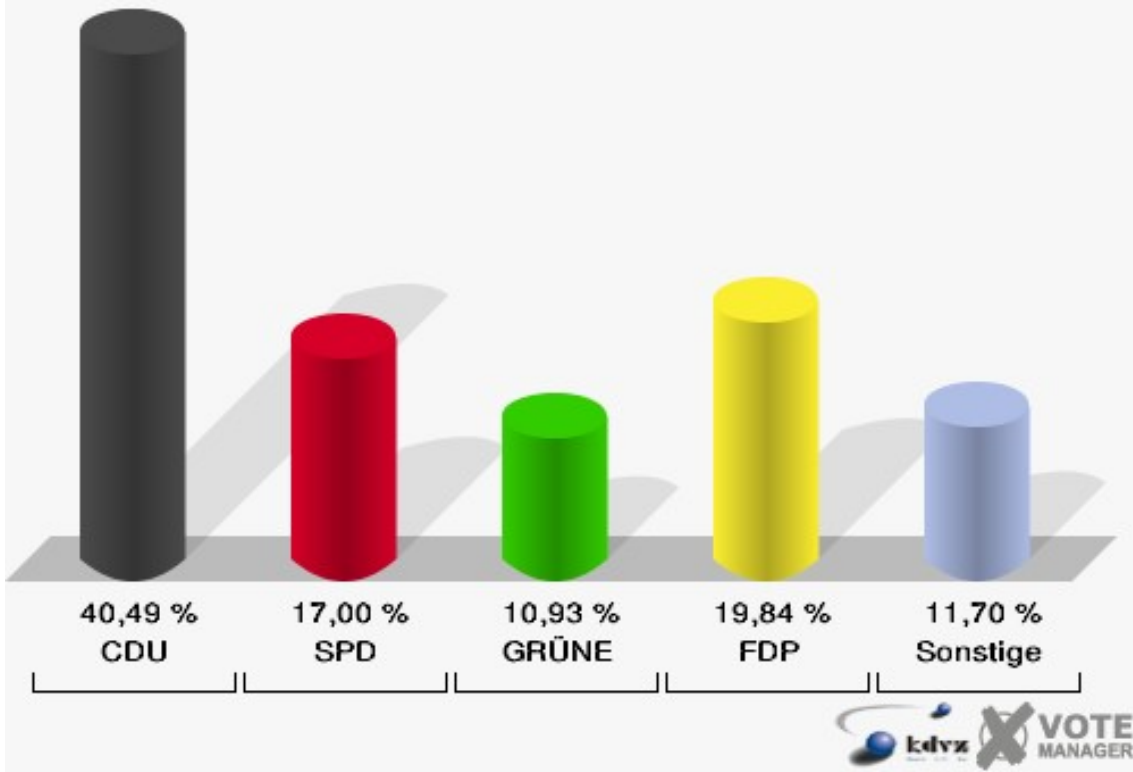
**Gemeinde Wachtberg**  
Europawahl 07.06.2009  
Wahlbeteiligung 090-Grundschule Niederbachem



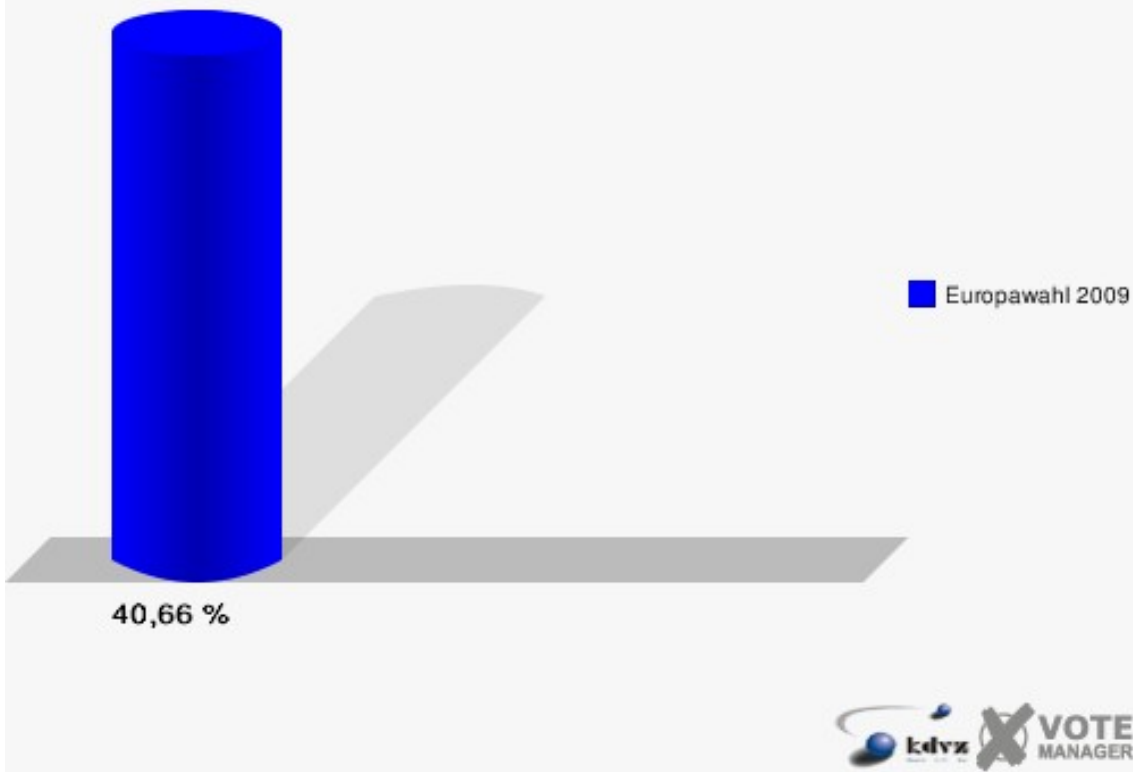
## 100-Grundschule Niederbachem

	Anzahl	Prozent
Wahlberechtigte	610	
Wähler/innen	248	40,66 %
ungültige Stimmen	1	0,40 %
gültige Stimmen	247	99,60 %
CDU	100	40,49 %
SPD	42	17,00 %
GRÜNE	27	10,93 %
FDP	49	19,84 %
DIE LINKE	12	4,86 %
REP	4	1,62 %
Die Tierschutzpartei	4	1,62 %
FAMILIE	0	0,00 %
DIE FRAUEN	1	0,40 %
Volksabstimmung	1	0,40 %
PBC	0	0,00 %
ÖDP	0	0,00 %
CM	0	0,00 %
DKP	0	0,00 %
AUFBRUCH	0	0,00 %
PSG	0	0,00 %
BüSo	0	0,00 %
50Plus	0	0,00 %
AUF	0	0,00 %
BP	0	0,00 %
DVU	0	0,00 %
DIE GRAUEN	1	0,40 %
DIE VIOLETTEN	1	0,40 %
EDE	0	0,00 %
FBI	0	0,00 %
FÜR VOLKSENTSCHEIDE	1	0,40 %
FW FREIE WÄHLER	1	0,40 %
Newropeans	1	0,40 %
PIRATEN	1	0,40 %
RRP	1	0,40 %
RENTNER	0	0,00 %

**Gemeinde Wachtberg**  
Europawahl 07.06.2009  
100-Grundschule Niederbachem



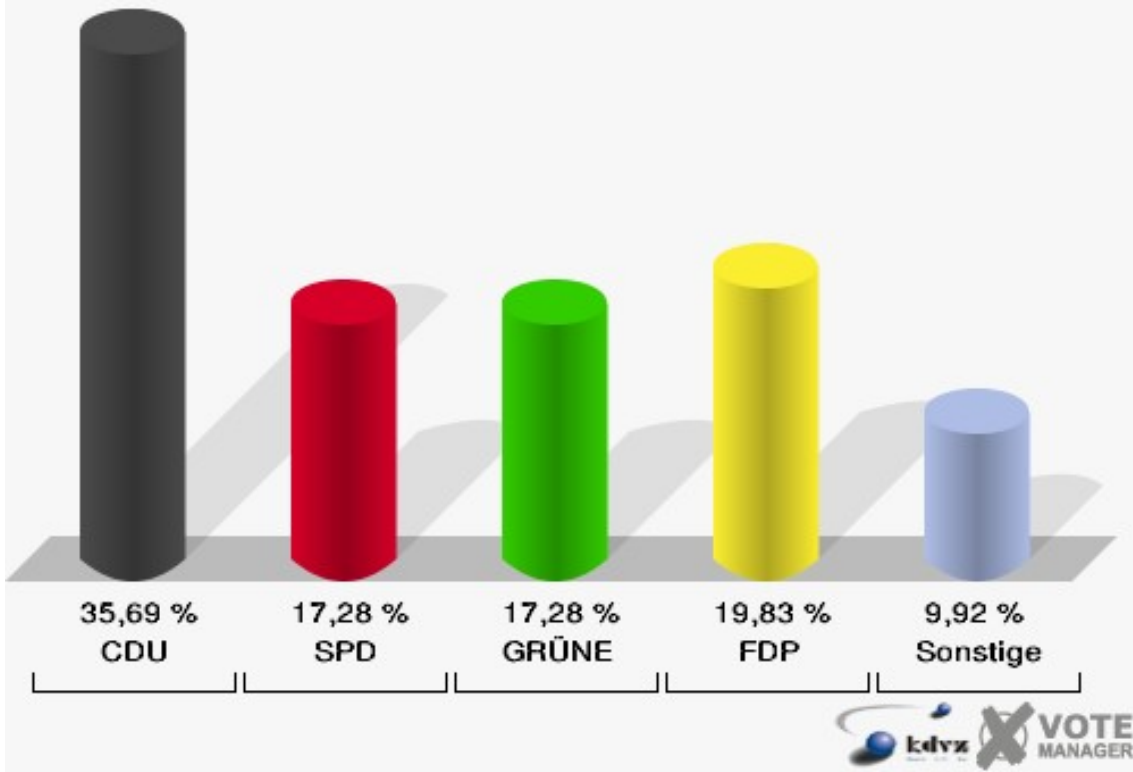
**Gemeinde Wachtberg**  
Europawahl 07.06.2009  
Wahlbeteiligung 100-Grundschule Niederbachem



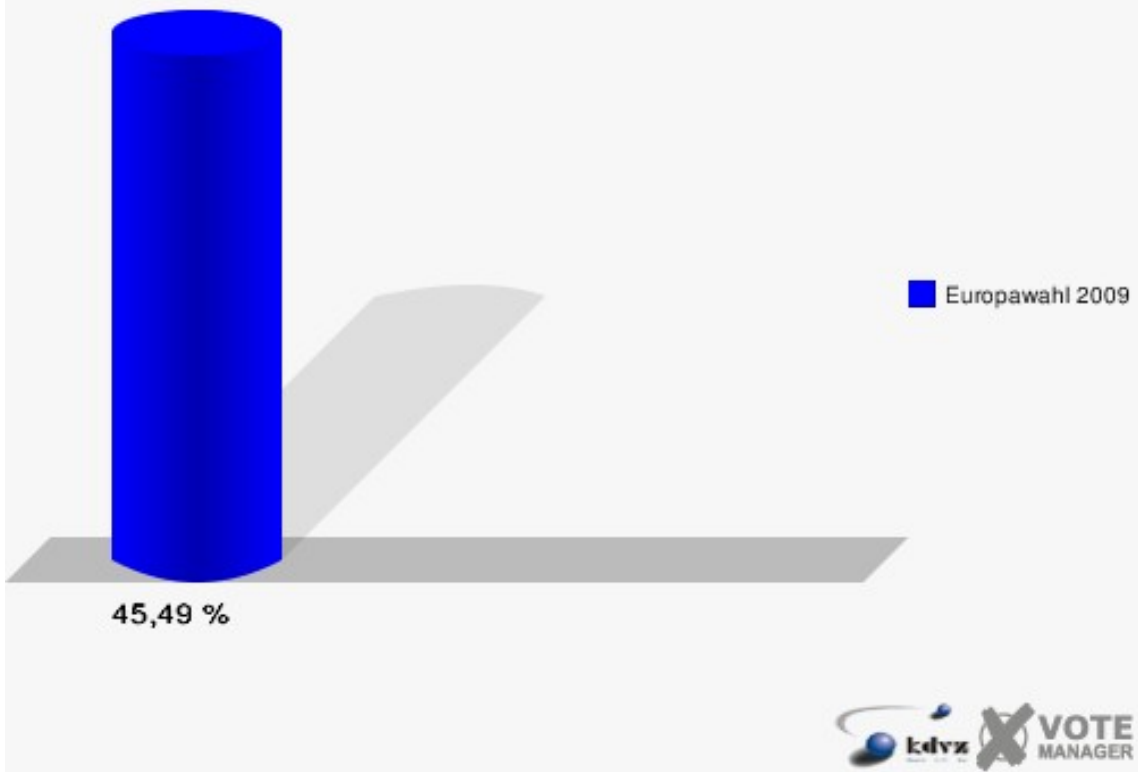
## 110-Grundschule Niederbachem

	Anzahl	Prozent
Wahlberechtigte	787	
Wähler/innen	358	45,49 %
ungültige Stimmen	5	1,40 %
gültige Stimmen	353	98,60 %
CDU	126	35,69 %
SPD	61	17,28 %
GRÜNE	61	17,28 %
FDP	70	19,83 %
DIE LINKE	9	2,55 %
REP	2	0,57 %
Die Tierschutzpartei	2	0,57 %
FAMILIE	0	0,00 %
DIE FRAUEN	1	0,28 %
Volksabstimmung	2	0,57 %
PBC	0	0,00 %
ÖDP	1	0,28 %
CM	0	0,00 %
DKP	1	0,28 %
AUFBRUCH	0	0,00 %
PSG	0	0,00 %
BüSo	0	0,00 %
50Plus	0	0,00 %
AUF	0	0,00 %
BP	0	0,00 %
DVU	1	0,28 %
DIE GRAUEN	0	0,00 %
DIE VIOLETTEN	0	0,00 %
EDE	0	0,00 %
FBI	0	0,00 %
FÜR VOLKSENTSCHEIDE	2	0,57 %
FW FREIE WÄHLER	6	1,70 %
Newropeans	0	0,00 %
PIRATEN	5	1,42 %
RRP	0	0,00 %
RENTNER	3	0,85 %

Gemeinde Wachtberg  
Europawahl 07.06.2009  
110-Grundschule Niederbachem



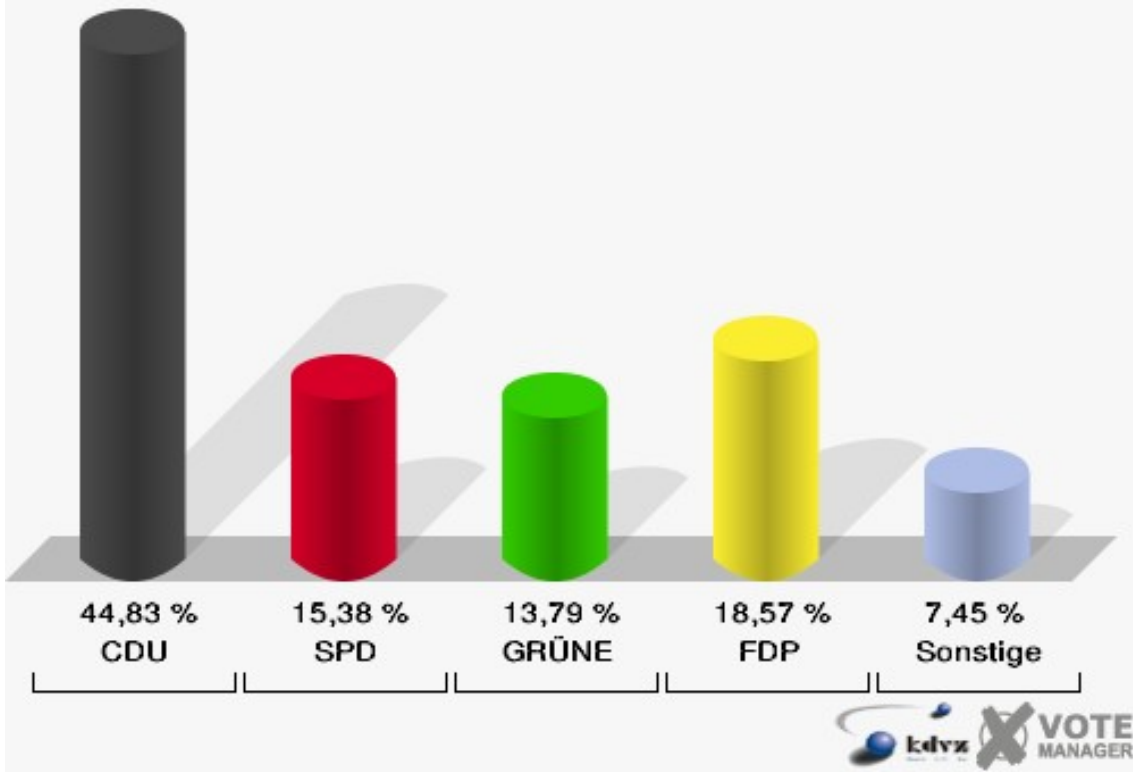
Gemeinde Wachtberg  
Europawahl 07.06.2009  
Wahlbeteiligung 110-Grundschule Niederbachem



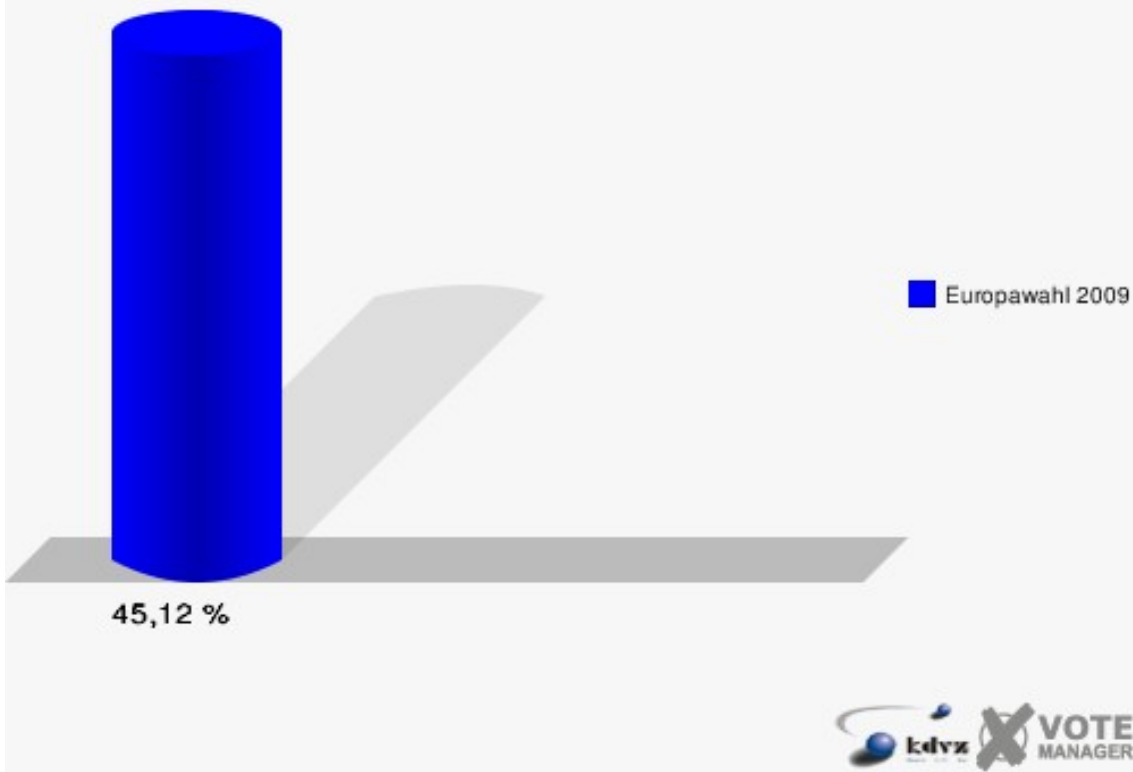
## 120-Grundschule Niederbachem

	Anzahl	Prozent
Wahlberechtigte	840	
Wähler/innen	379	45,12 %
ungültige Stimmen	2	0,53 %
gültige Stimmen	377	99,47 %
CDU	169	44,83 %
SPD	58	15,38 %
GRÜNE	52	13,79 %
FDP	70	18,57 %
DIE LINKE	7	1,86 %
REP	2	0,53 %
Die Tierschutzpartei	5	1,33 %
FAMILIE	3	0,80 %
DIE FRAUEN	0	0,00 %
Volksabstimmung	0	0,00 %
PBC	0	0,00 %
ÖDP	0	0,00 %
CM	0	0,00 %
DKP	0	0,00 %
AUFBRUCH	0	0,00 %
PSG	0	0,00 %
BüSo	0	0,00 %
50Plus	0	0,00 %
AUF	0	0,00 %
BP	0	0,00 %
DVU	1	0,27 %
DIE GRAUEN	0	0,00 %
DIE VIOLETTEN	0	0,00 %
EDE	0	0,00 %
FBI	0	0,00 %
FÜR VOLKSENTSCHEIDE	1	0,27 %
FW FREIE WÄHLER	4	1,06 %
Newropeans	0	0,00 %
PIRATEN	4	1,06 %
RRP	0	0,00 %
RENTNER	1	0,27 %

**Gemeinde Wachtberg**  
Europawahl 07.06.2009  
120-Grundschule Niederbachem



**Gemeinde Wachtberg**  
Europawahl 07.06.2009  
Wahlbeteiligung 120-Grundschule Niederbachem



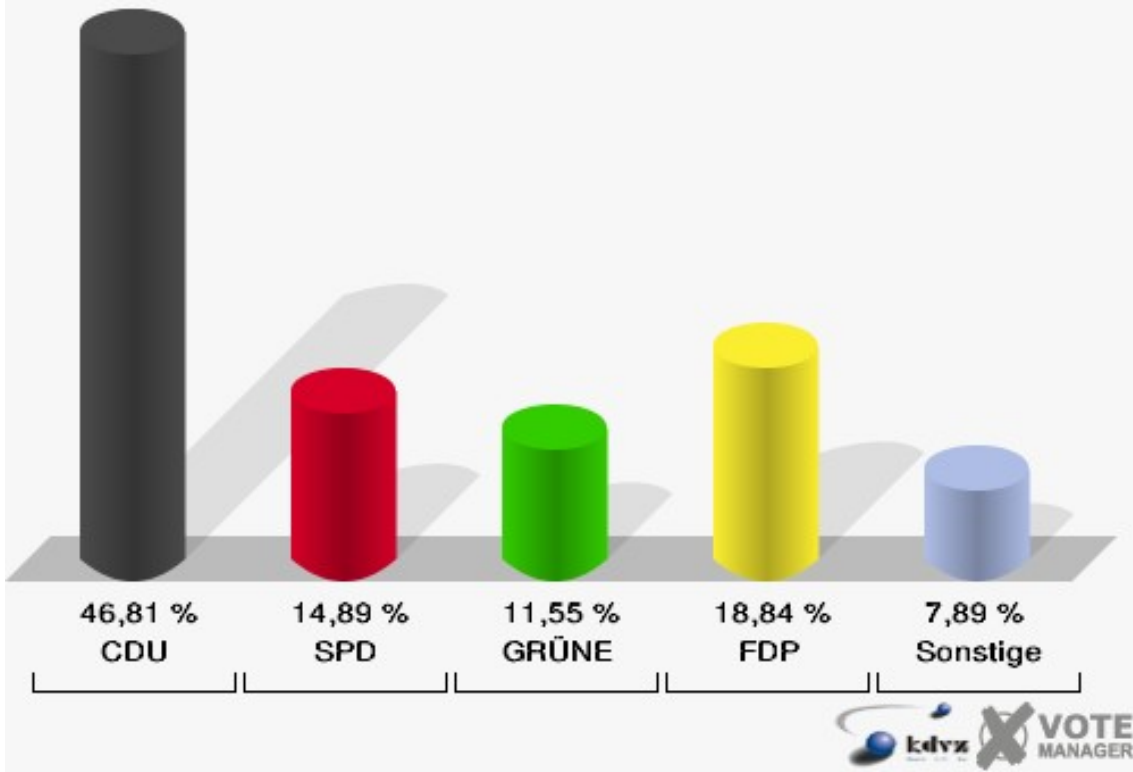


## 130-Pfarrheim Oberbachem

	Anzahl	Prozent
Wahlberechtigte	860	
Wähler/innen	333	38,72 %
ungültige Stimmen	4	1,20 %
gültige Stimmen	329	98,80 %
CDU	154	46,81 %
SPD	49	14,89 %
GRÜNE	38	11,55 %
FDP	62	18,84 %
DIE LINKE	5	1,52 %
REP	4	1,22 %
Die Tierschutzpartei	7	2,13 %
FAMILIE	2	0,61 %
DIE FRAUEN	1	0,30 %
Volksabstimmung	0	0,00 %
PBC	0	0,00 %
ÖDP	1	0,30 %
CM	0	0,00 %
DKP	0	0,00 %
AUFBRUCH	1	0,30 %
PSG	0	0,00 %
BüSo	0	0,00 %
50Plus	0	0,00 %
AUF	0	0,00 %
BP	0	0,00 %
DVU	0	0,00 %
DIE GRAUEN	1	0,30 %
DIE VIOLETTEN	0	0,00 %
EDE	0	0,00 %
FBI	0	0,00 %
FÜR VOLKSENTSCHEIDE	0	0,00 %
FW FREIE WÄHLER	0	0,00 %
Newropeans	0	0,00 %
PIRATEN	2	0,61 %
RRP	1	0,30 %
RENTNER	1	0,30 %

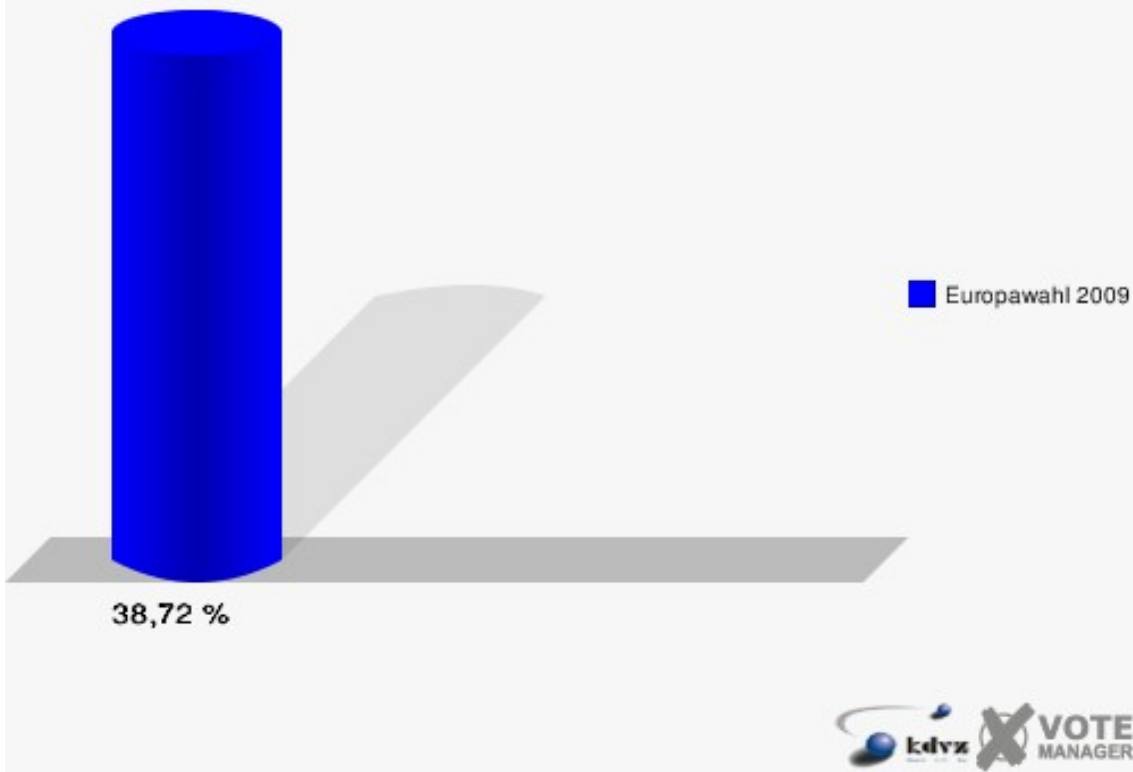
### Gemeinde Wachtberg

Europawahl 07.06.2009  
130-Pfarrheim Oberbachem



### Gemeinde Wachtberg

Europawahl 07.06.2009  
Wahlbeteiligung 130-Pfarrheim Oberbachem



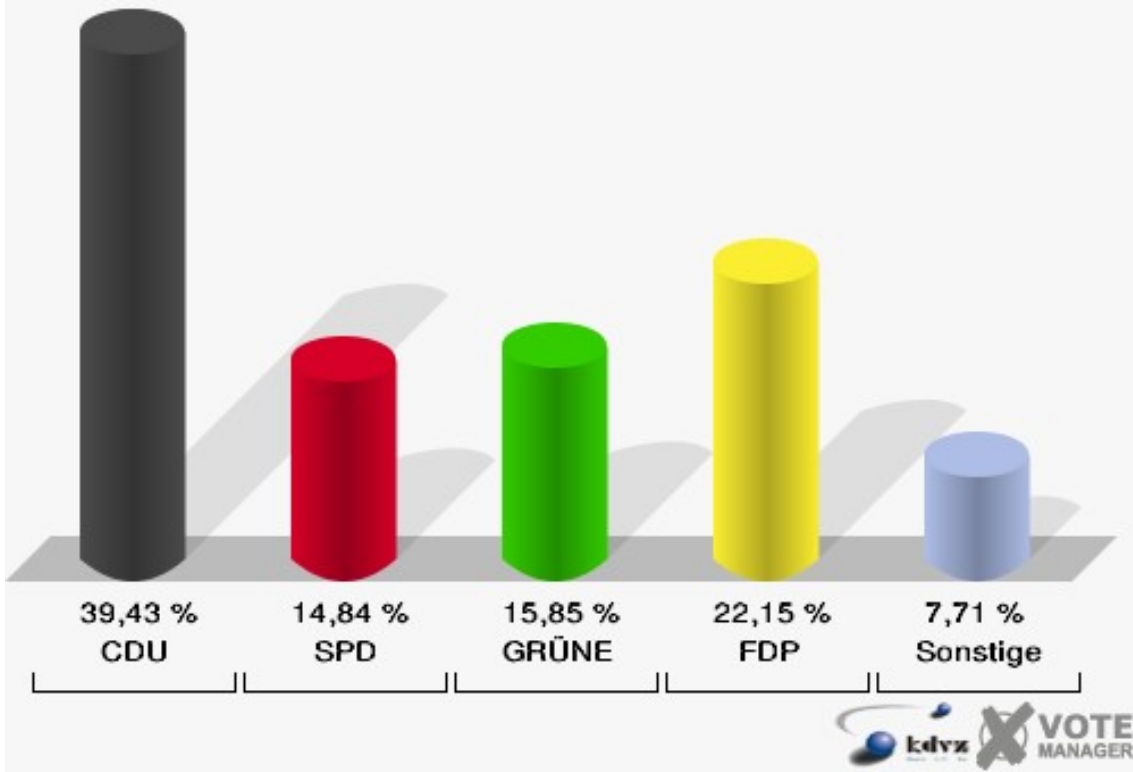
## 140-Schule Pech

	Anzahl	Prozent
Wahlberechtigte	945	
Wähler/innen	494	52,28 %
ungültige Stimmen	2	0,40 %
gültige Stimmen	492	99,60 %
CDU	194	39,43 %
SPD	73	14,84 %
GRÜNE	78	15,85 %
FDP	109	22,15 %
DIE LINKE	13	2,64 %
REP	3	0,61 %
Die Tierschutzpartei	1	0,20 %
FAMILIE	2	0,41 %
DIE FRAUEN	0	0,00 %
Volksabstimmung	2	0,41 %
PBC	1	0,20 %
ÖDP	3	0,61 %
CM	0	0,00 %
DKP	1	0,20 %
AUFBRUCH	0	0,00 %
PSG	0	0,00 %
BüSo	0	0,00 %
50Plus	1	0,20 %
AUF	0	0,00 %
BP	1	0,20 %
DVU	1	0,20 %
DIE GRAUEN	2	0,41 %
DIE VIOLETTEN	2	0,41 %
EDE	0	0,00 %
FBI	1	0,20 %
FÜR VOLKSENTSCHEIDE	0	0,00 %
FW FREIE WÄHLER	1	0,20 %
Newropeans	0	0,00 %
PIRATEN	0	0,00 %
RRP	1	0,20 %
RENTNER	2	0,41 %

### Gemeinde Wachtberg

Europawahl 07.06.2009

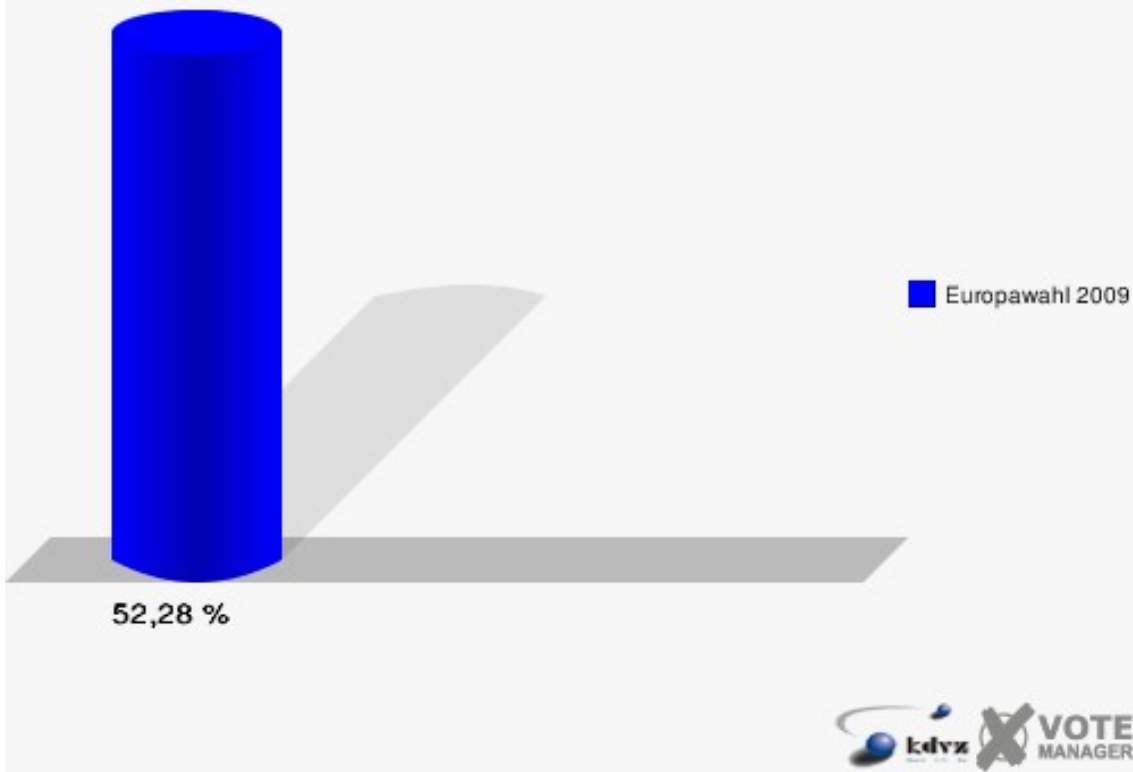
140-Schule Pech



### Gemeinde Wachtberg

Europawahl 07.06.2009

Wahlbeteiligung 140-Schule Pech



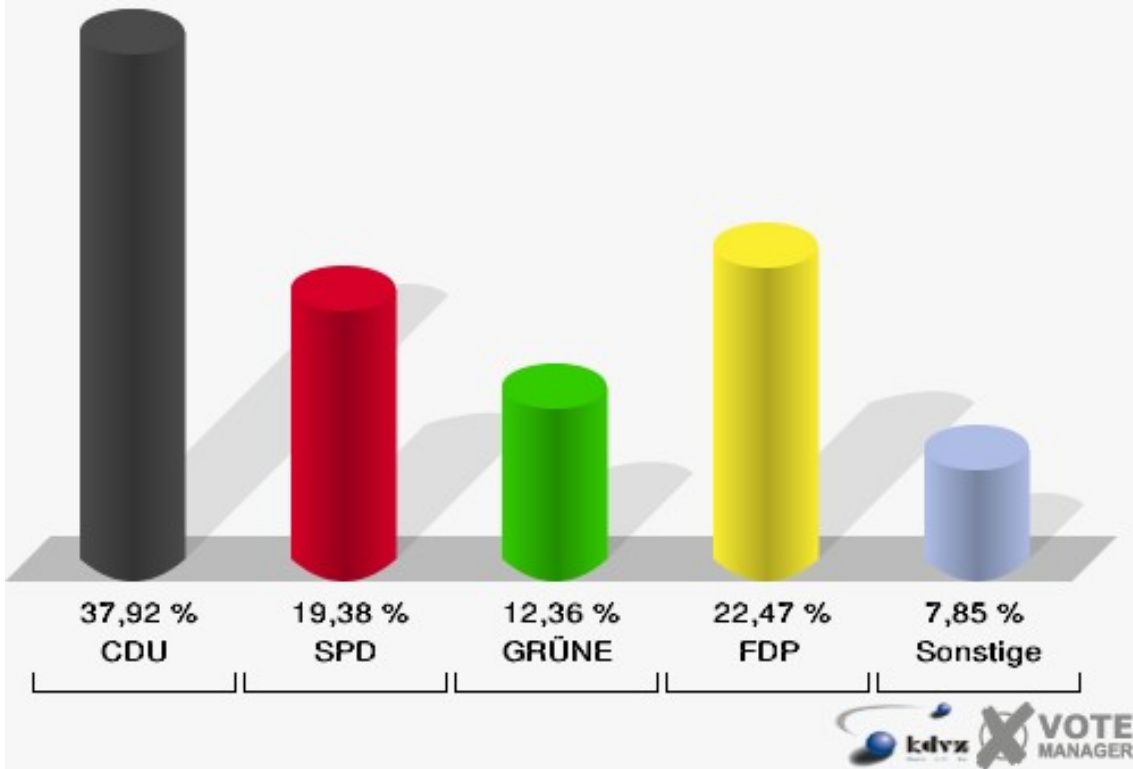
## 150-Schule Pech

	Anzahl	Prozent
Wahlberechtigte	941	
Wähler/innen	361	38,36 %
ungültige Stimmen	5	1,39 %
gültige Stimmen	356	98,61 %
CDU	135	37,92 %
SPD	69	19,38 %
GRÜNE	44	12,36 %
FDP	80	22,47 %
DIE LINKE	8	2,25 %
REP	2	0,56 %
Die Tierschutzpartei	4	1,12 %
FAMILIE	2	0,56 %
DIE FRAUEN	2	0,56 %
Volksabstimmung	0	0,00 %
PBC	2	0,56 %
ÖDP	0	0,00 %
CM	1	0,28 %
DKP	0	0,00 %
AUFBRUCH	0	0,00 %
PSG	0	0,00 %
BüSo	0	0,00 %
50Plus	0	0,00 %
AUF	0	0,00 %
BP	0	0,00 %
DVU	0	0,00 %
DIE GRAUEN	0	0,00 %
DIE VIOLETTEN	0	0,00 %
EDE	0	0,00 %
FBI	0	0,00 %
FÜR VOLKSENTSCHEIDE	0	0,00 %
FW FREIE WÄHLER	5	1,40 %
Newropeans	0	0,00 %
PIRATEN	1	0,28 %
RRP	0	0,00 %
RENTNER	1	0,28 %

### Gemeinde Wachtberg

Europawahl 07.06.2009

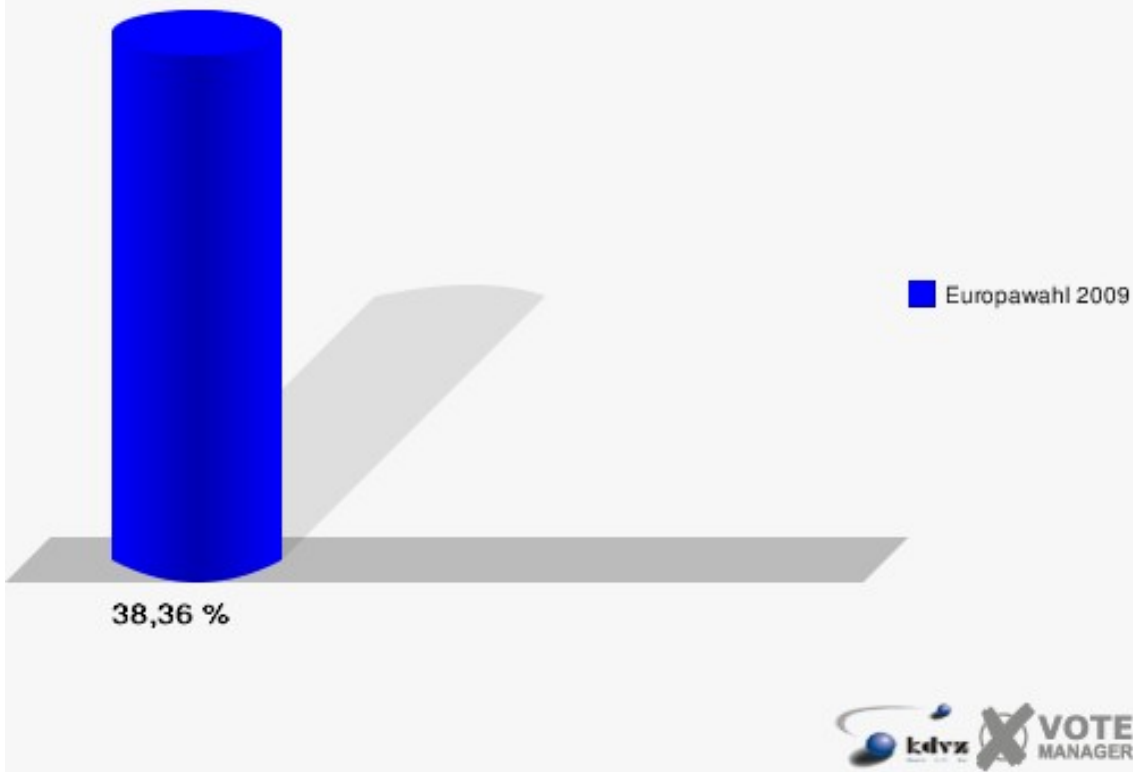
150-Schule Pech



### Gemeinde Wachtberg

Europawahl 07.06.2009

Wahlbeteiligung 150-Schule Pech



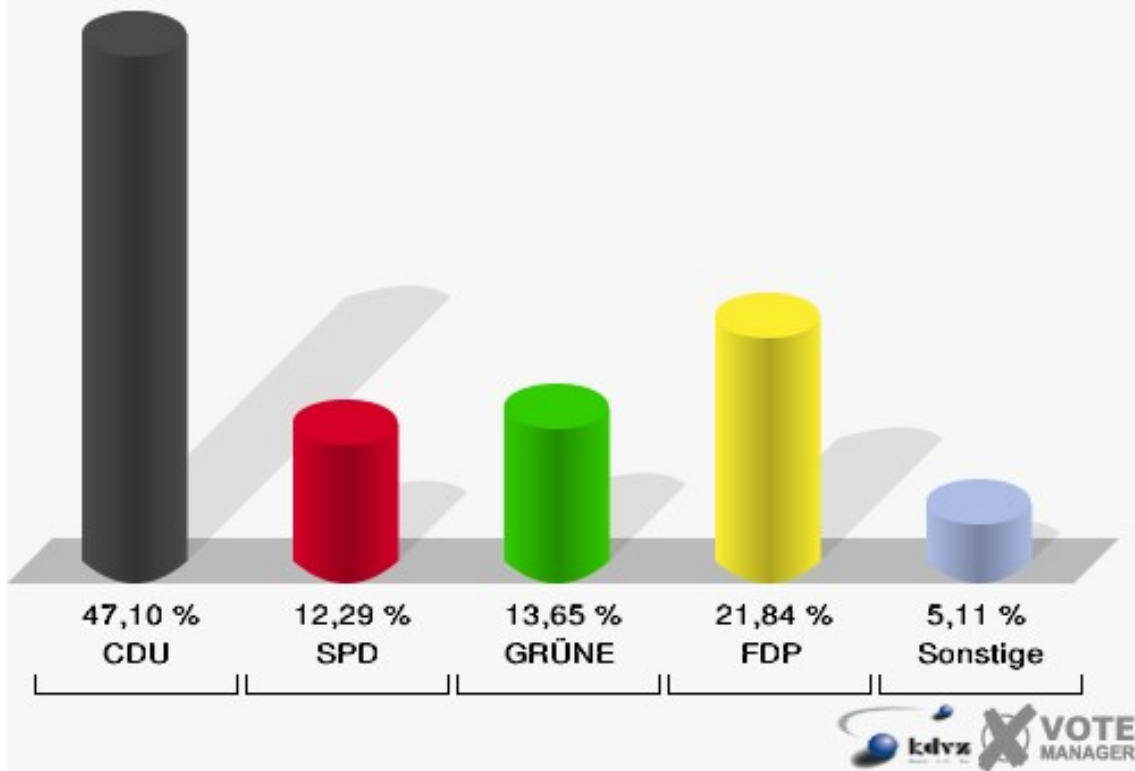
## 161-Grundschule Villip

	Anzahl	Prozent
Wahlberechtigte	697	
Wähler/innen	294	42,18 %
ungültige Stimmen	1	0,34 %
gültige Stimmen	293	99,66 %
CDU	138	47,10 %
SPD	36	12,29 %
GRÜNE	40	13,65 %
FDP	64	21,84 %
DIE LINKE	3	1,02 %
REP	0	0,00 %
Die Tierschutzpartei	0	0,00 %
FAMILIE	1	0,34 %
DIE FRAUEN	0	0,00 %
Volksabstimmung	1	0,34 %
PBC	1	0,34 %
ÖDP	0	0,00 %
CM	0	0,00 %
DKP	0	0,00 %
AUFBRUCH	0	0,00 %
PSG	1	0,34 %
BüSo	0	0,00 %
50Plus	0	0,00 %
AUF	0	0,00 %
BP	0	0,00 %
DVU	0	0,00 %
DIE GRAUEN	0	0,00 %
DIE VIOLETTEN	0	0,00 %
EDE	0	0,00 %
FBI	0	0,00 %
FÜR VOLKSENTSCHEIDE	0	0,00 %
FW FREIE WÄHLER	5	1,71 %
Newropeans	0	0,00 %
PIRATEN	3	1,02 %
RRP	0	0,00 %
RENTNER	0	0,00 %

### Gemeinde Wachtberg

Europawahl 07.06.2009

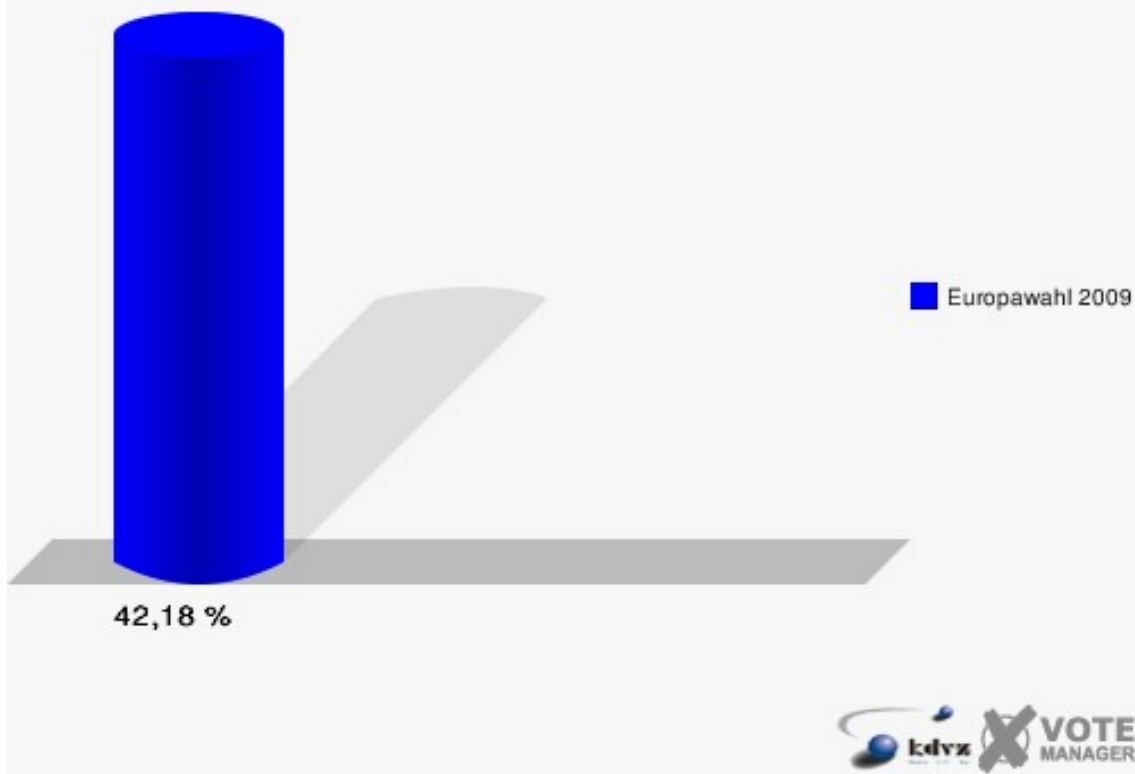
161-Grundschule Villip



### Gemeinde Wachtberg

Europawahl 07.06.2009

Wahlbeteiligung 161-Grundschule Villip



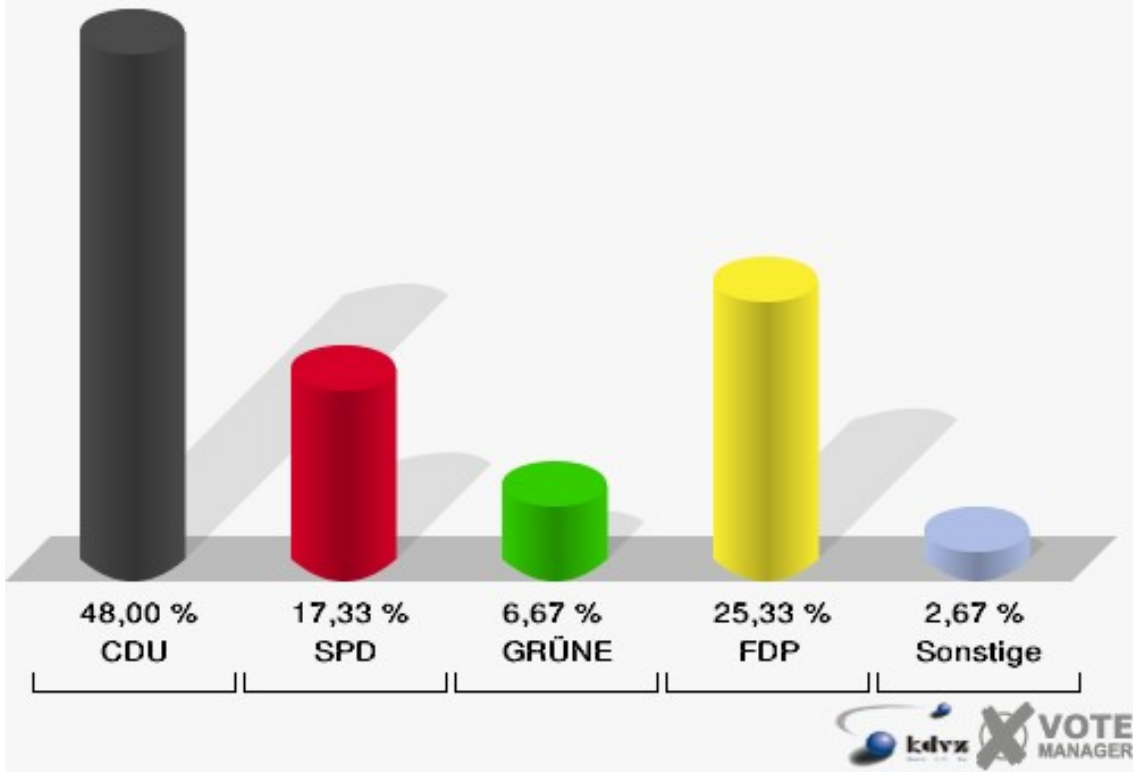


## 162-Postgebäude Holzem

	Anzahl	Prozent
Wahlberechtigte	163	
Wähler/innen	76	46,63 %
ungültige Stimmen	1	1,32 %
gültige Stimmen	75	98,68 %
CDU	36	48,00 %
SPD	13	17,33 %
GRÜNE	5	6,67 %
FDP	19	25,33 %
DIE LINKE	0	0,00 %
REP	0	0,00 %
Die Tierschutzpartei	2	2,67 %
FAMILIE	0	0,00 %
DIE FRAUEN	0	0,00 %
Volksabstimmung	0	0,00 %
PBC	0	0,00 %
ÖDP	0	0,00 %
CM	0	0,00 %
DKP	0	0,00 %
AUFBRUCH	0	0,00 %
PSG	0	0,00 %
BüSo	0	0,00 %
50Plus	0	0,00 %
AUF	0	0,00 %
BP	0	0,00 %
DVU	0	0,00 %
DIE GRAUEN	0	0,00 %
DIE VIOLETTEN	0	0,00 %
EDE	0	0,00 %
FBI	0	0,00 %
FÜR VOLKSENTSCHEIDE	0	0,00 %
FW FREIE WÄHLER	0	0,00 %
Newropeans	0	0,00 %
PIRATEN	0	0,00 %
RRP	0	0,00 %
RENTNER	0	0,00 %

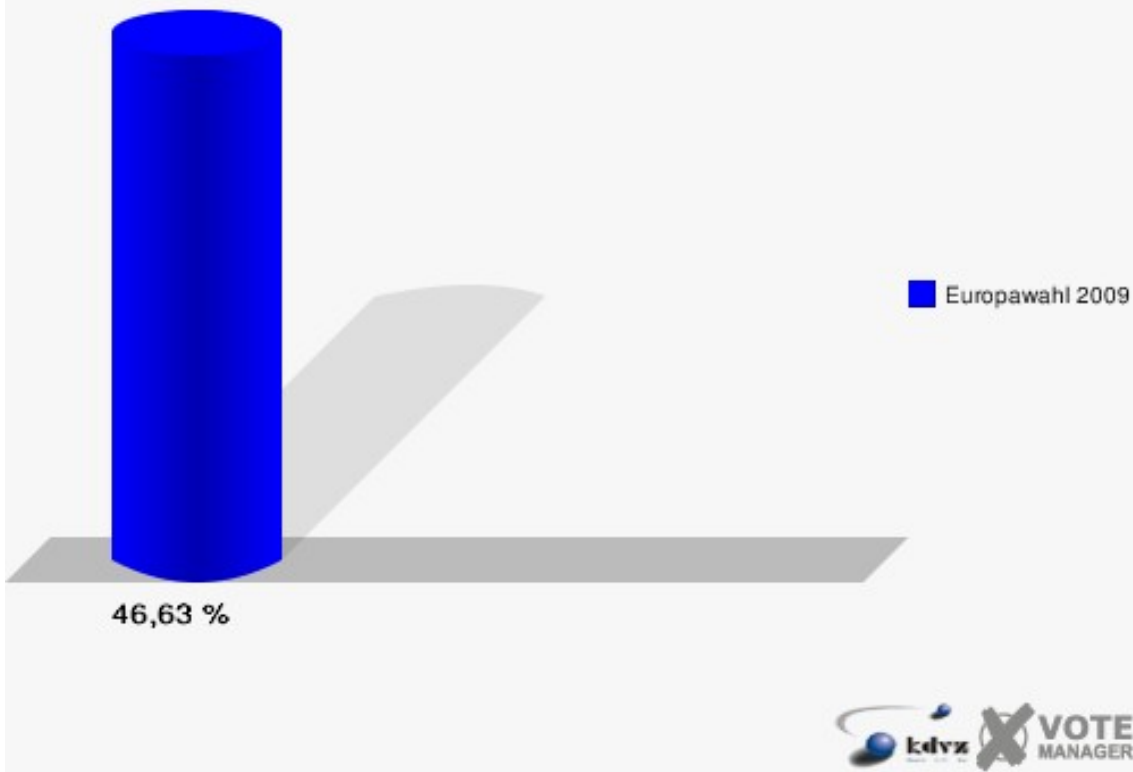
### Gemeinde Wachtberg

Europawahl 07.06.2009  
162-Postgebäude Holzem



### Gemeinde Wachtberg

Europawahl 07.06.2009  
Wahlbeteiligung 162-Postgebäude Holzem



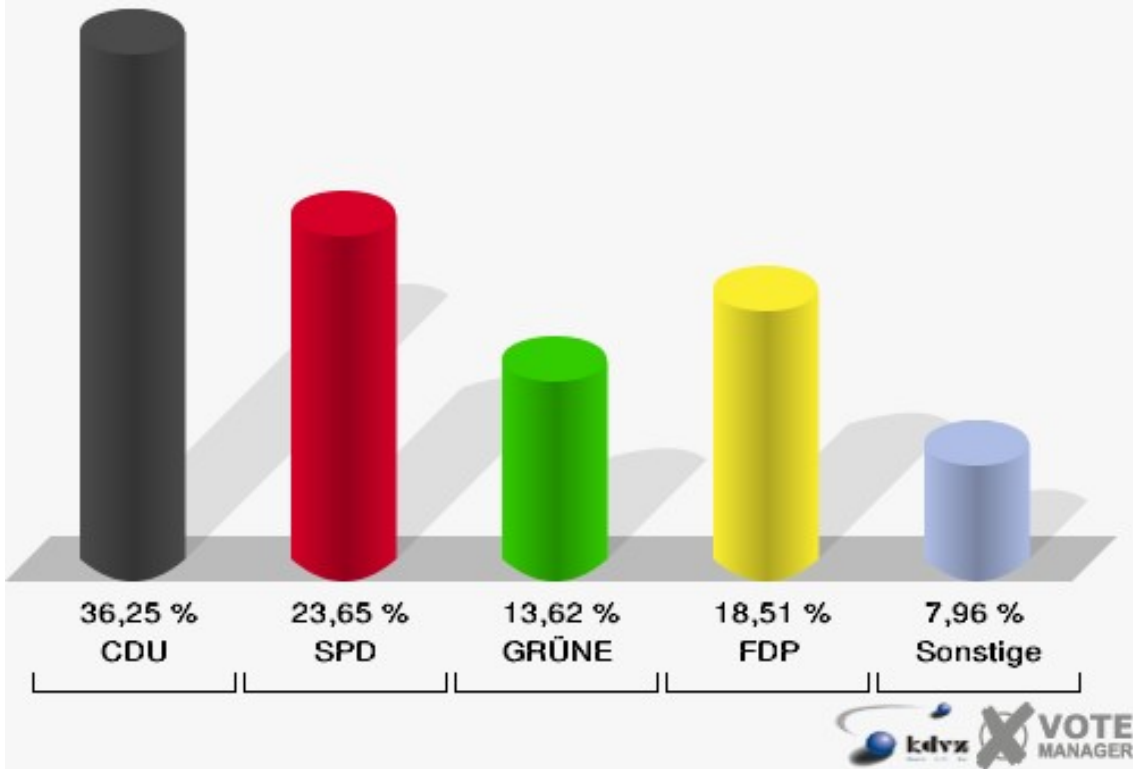
## 170-Grundschule Villip

	Anzahl	Prozent
Wahlberechtigte	968	
Wähler/innen	394	40,70 %
ungültige Stimmen	5	1,27 %
gültige Stimmen	389	98,73 %
CDU	141	36,25 %
SPD	92	23,65 %
GRÜNE	53	13,62 %
FDP	72	18,51 %
DIE LINKE	10	2,57 %
REP	3	0,77 %
Die Tierschutzpartei	1	0,26 %
FAMILIE	2	0,51 %
DIE FRAUEN	0	0,00 %
Volksabstimmung	1	0,26 %
PBC	0	0,00 %
ÖDP	1	0,26 %
CM	0	0,00 %
DKP	0	0,00 %
AUFBRUCH	0	0,00 %
PSG	0	0,00 %
BüSo	0	0,00 %
50Plus	0	0,00 %
AUF	0	0,00 %
BP	0	0,00 %
DVU	3	0,77 %
DIE GRAUEN	2	0,51 %
DIE VIOLETTEN	2	0,51 %
EDE	1	0,26 %
FBI	0	0,00 %
FÜR VOLKSENTSCHEIDE	0	0,00 %
FW FREIE WÄHLER	2	0,51 %
Newropeans	1	0,26 %
PIRATEN	2	0,51 %
RRP	0	0,00 %
RENTNER	0	0,00 %

### Gemeinde Wachtberg

Europawahl 07.06.2009

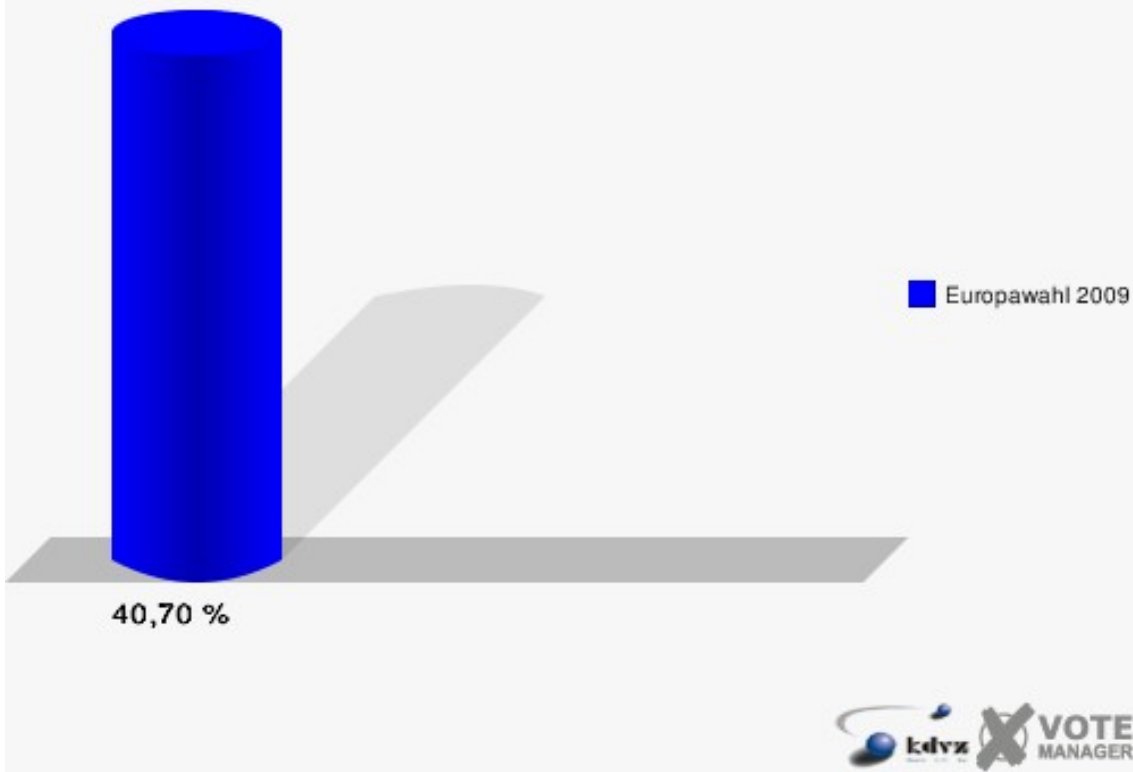
170-Grundschule Villip



### Gemeinde Wachtberg

Europawahl 07.06.2009

Wahlbeteiligung 170-Grundschule Villip

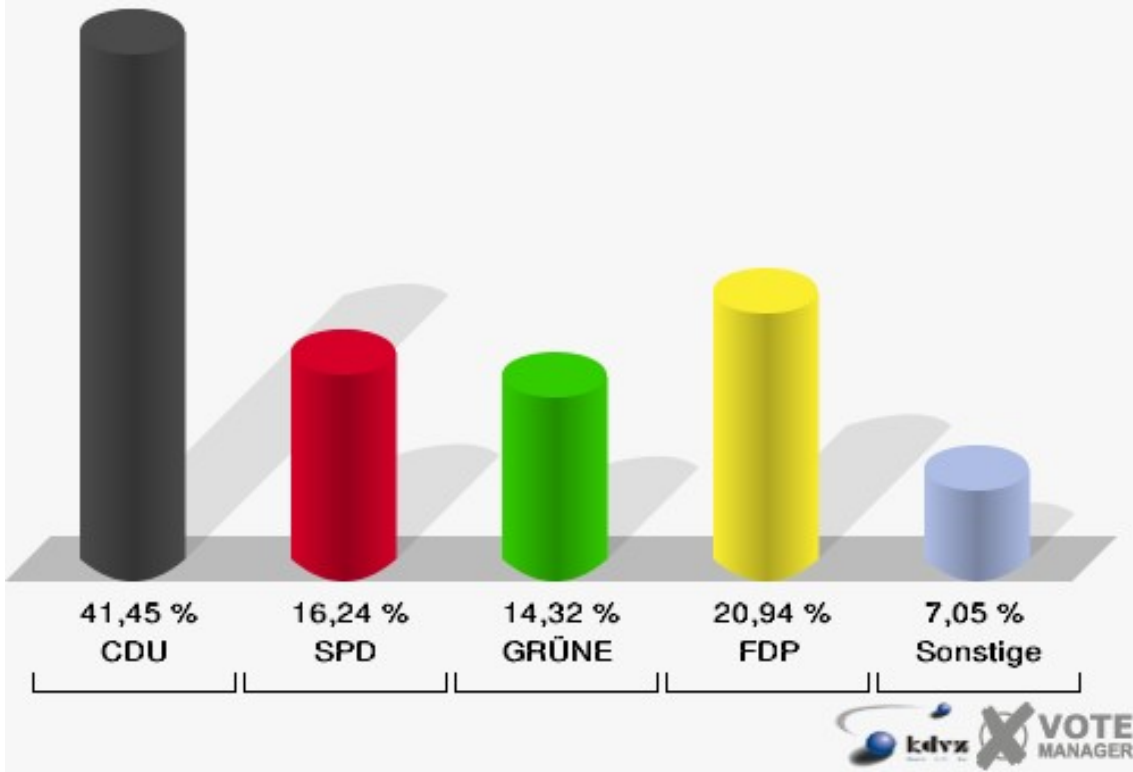


## 180-Gaststätte Waldesruh

	Anzahl	Prozent
Wahlberechtigte	905	
Wähler/innen	472	52,15 %
ungültige Stimmen	4	0,85 %
gültige Stimmen	468	99,15 %
CDU	194	41,45 %
SPD	76	16,24 %
GRÜNE	67	14,32 %
FDP	98	20,94 %
DIE LINKE	4	0,85 %
REP	2	0,43 %
Die Tierschutzpartei	7	1,50 %
FAMILIE	1	0,21 %
DIE FRAUEN	0	0,00 %
Volksabstimmung	1	0,21 %
PBC	0	0,00 %
ÖDP	2	0,43 %
CM	0	0,00 %
DKP	0	0,00 %
AUFBRUCH	0	0,00 %
PSG	0	0,00 %
BüSo	0	0,00 %
50Plus	1	0,21 %
AUF	2	0,43 %
BP	0	0,00 %
DVU	0	0,00 %
DIE GRAUEN	0	0,00 %
DIE VIOLETTEN	7	1,50 %
EDE	0	0,00 %
FBI	0	0,00 %
FÜR VOLKSENTSCHEIDE	0	0,00 %
FW FREIE WÄHLER	1	0,21 %
Newropeans	0	0,00 %
PIRATEN	2	0,43 %
RRP	1	0,21 %
RENTNER	2	0,43 %

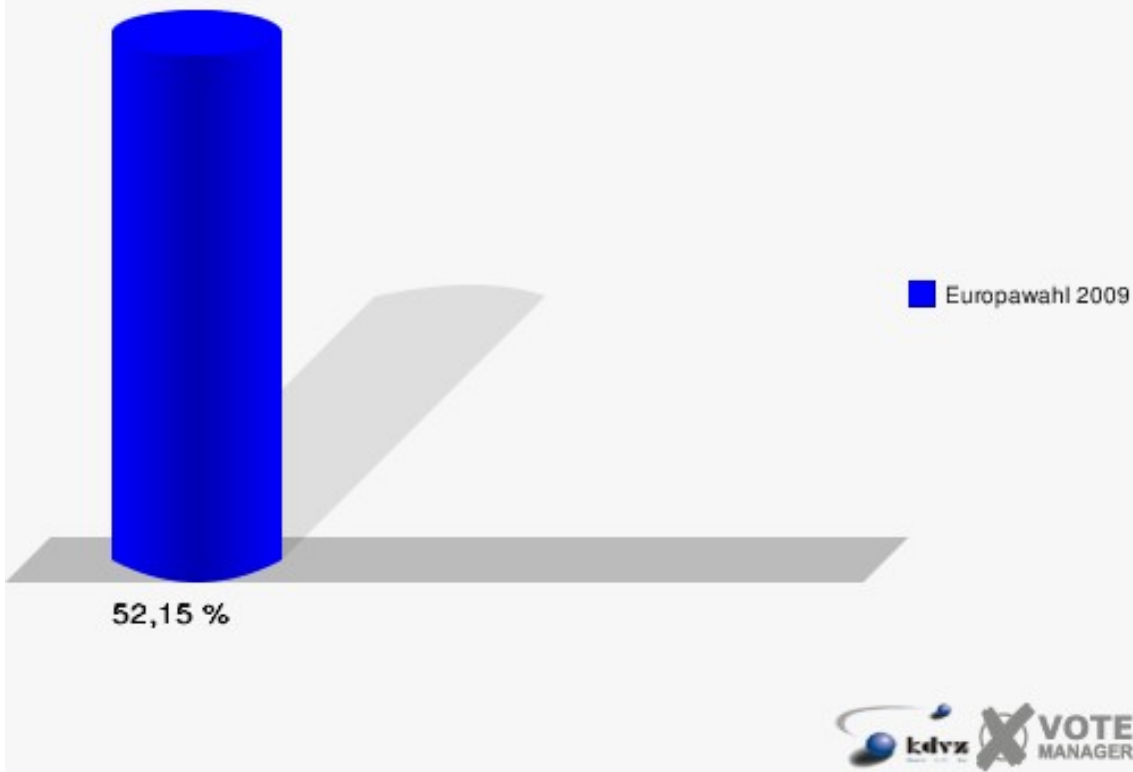
### Gemeinde Wachtberg

Europawahl 07.06.2009  
180-Gaststätte Waldesruh



### Gemeinde Wachtberg

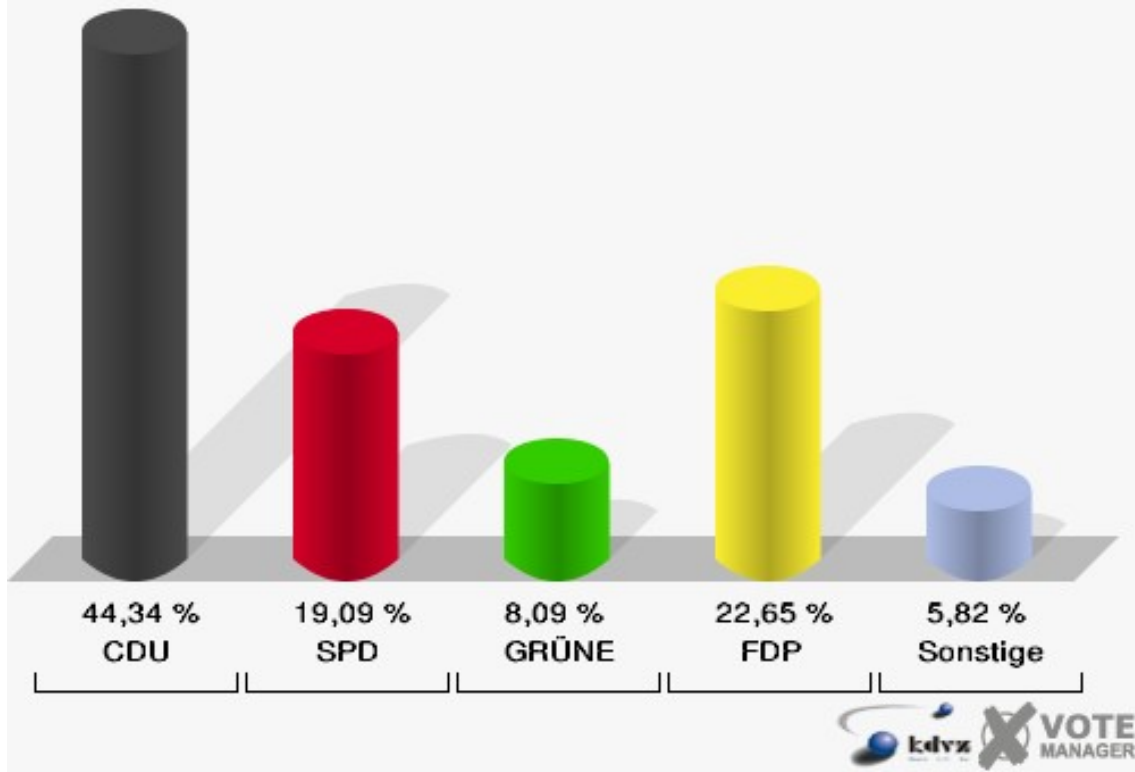
Europawahl 07.06.2009  
Wahlbeteiligung 180-Gaststätte Waldesruh



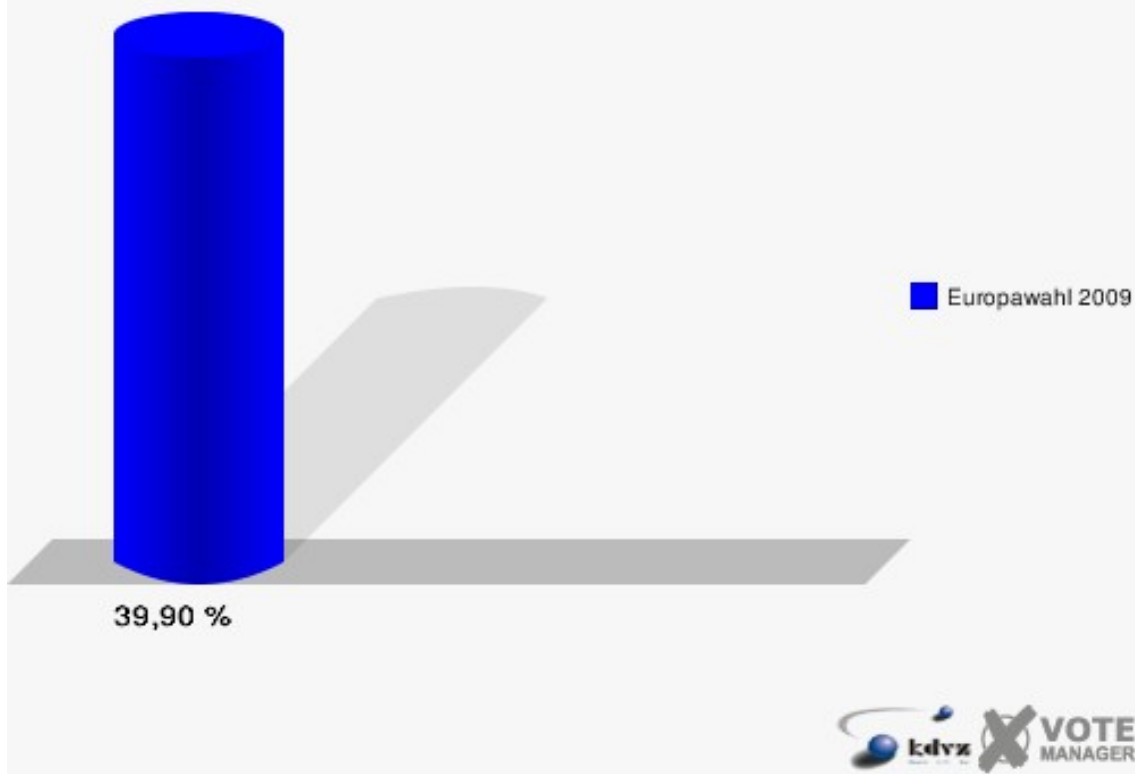
## 190-Kindergarten Maulwurfshügel

	Anzahl	Prozent
Wahlberechtigte	782	
Wähler/innen	312	39,90 %
ungültige Stimmen	3	0,96 %
gültige Stimmen	309	99,04 %
CDU	137	44,34 %
SPD	59	19,09 %
GRÜNE	25	8,09 %
FDP	70	22,65 %
DIE LINKE	7	2,27 %
REP	2	0,65 %
Die Tierschutzpartei	2	0,65 %
FAMILIE	1	0,32 %
DIE FRAUEN	0	0,00 %
Volksabstimmung	0	0,00 %
PBC	0	0,00 %
ÖDP	0	0,00 %
CM	0	0,00 %
DKP	0	0,00 %
AUFBRUCH	0	0,00 %
PSG	0	0,00 %
BüSo	0	0,00 %
50Plus	1	0,32 %
AUF	0	0,00 %
BP	0	0,00 %
DVU	0	0,00 %
DIE GRAUEN	0	0,00 %
DIE VIOLETTEN	0	0,00 %
EDE	0	0,00 %
FBI	1	0,32 %
FÜR VOLKSENTSCHEIDE	0	0,00 %
FW FREIE WÄHLER	3	0,97 %
Newropeans	0	0,00 %
PIRATEN	1	0,32 %
RRP	0	0,00 %
RENTNER	0	0,00 %

**Gemeinde Wachtberg**  
Europawahl 07.06.2009  
190-Kindergarten Maulwurfshügel



**Gemeinde Wachtberg**  
Europawahl 07.06.2009  
Wahlbeteiligung 190-Kindergarten Maulwurfshügel





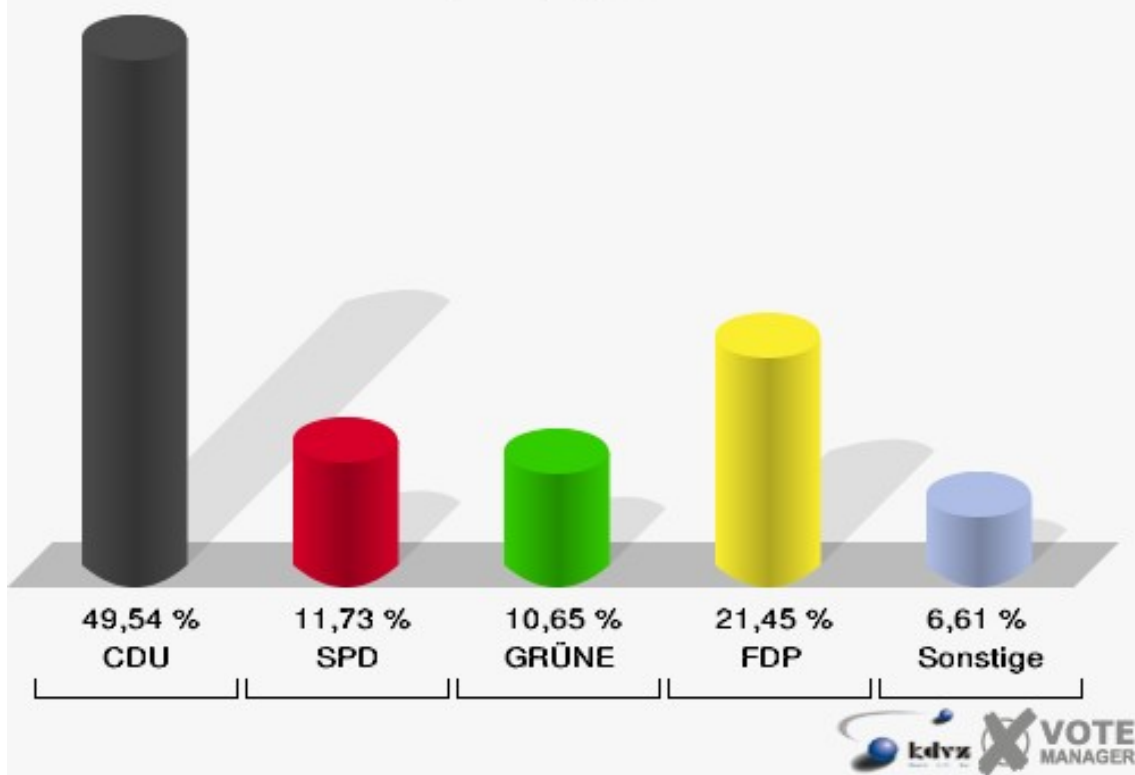
## 01B-Briefwahlbezirk 1

	Anzahl	Prozent
Wähler/innen	655	
ungültige Stimmen	7	1,07 %
gültige Stimmen	648	98,93 %
CDU	321	49,54 %
SPD	76	11,73 %
GRÜNE	69	10,65 %
FDP	139	21,45 %
DIE LINKE	9	1,39 %
REP	3	0,46 %
Die Tierschutzpartei	10	1,54 %
FAMILIE	0	0,00 %
DIE FRAUEN	2	0,31 %
Volksabstimmung	2	0,31 %
PBC	1	0,15 %
ÖDP	0	0,00 %
CM	0	0,00 %
DKP	0	0,00 %
AUFBRUCH	0	0,00 %
PSG	0	0,00 %
BüSo	0	0,00 %
50Plus	1	0,15 %
AUF	0	0,00 %
BP	0	0,00 %
DVU	1	0,15 %
DIE GRAUEN	0	0,00 %
DIE VIOLETTEN	2	0,31 %
EDE	1	0,15 %
FBI	1	0,15 %
FÜR VOLKSENTSCHEIDE	0	0,00 %
FW FREIE WÄHLER	6	0,93 %
Newropeans	0	0,00 %
PIRATEN	2	0,31 %
RRP	1	0,15 %
RENTNER	1	0,15 %

# Gemeinde Wachtberg

Europawahl 07.06.2009

01B-Briefwahlbezirk 1



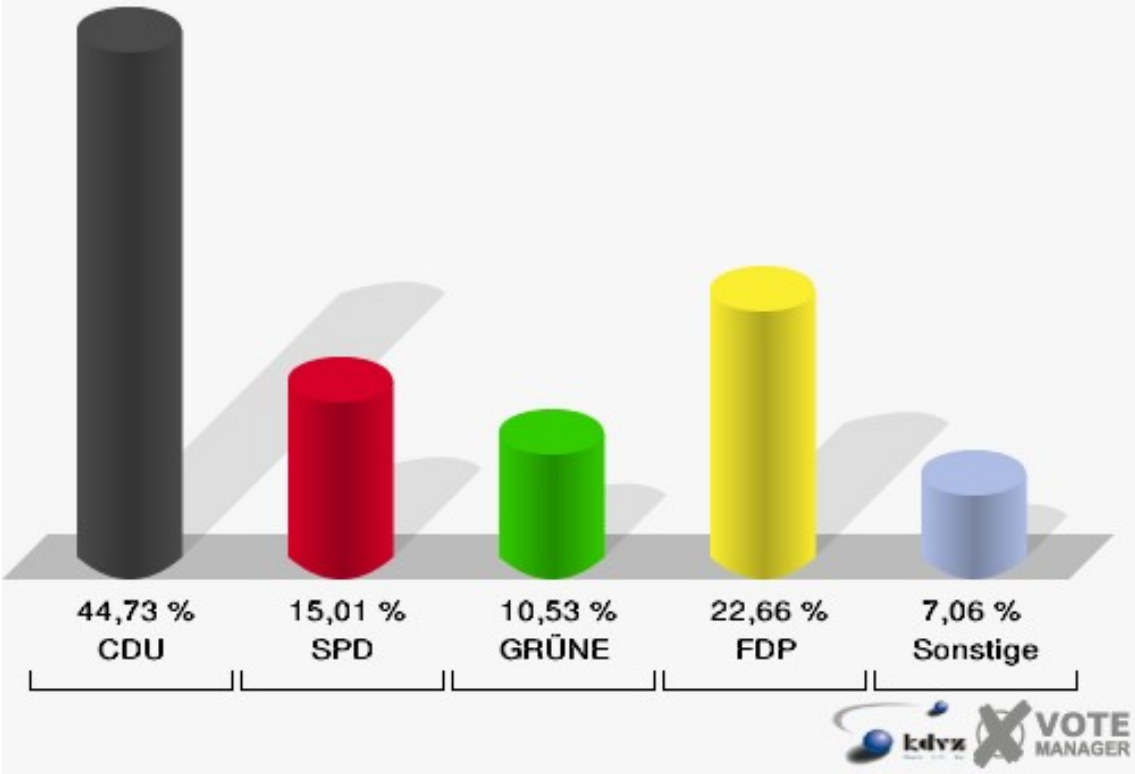
## 02B-Briefwahlbezirk 2

	Anzahl	Prozent
Wähler/innen	697	
ungültige Stimmen	4	0,57 %
gültige Stimmen	693	99,43 %
CDU	310	44,73 %
SPD	104	15,01 %
GRÜNE	73	10,53 %
FDP	157	22,66 %
DIE LINKE	14	2,02 %
REP	3	0,43 %
Die Tierschutzpartei	12	1,73 %
FAMILIE	3	0,43 %
DIE FRAUEN	2	0,29 %
Volksabstimmung	1	0,14 %
PBC	0	0,00 %
ÖDP	0	0,00 %
CM	0	0,00 %
DKP	0	0,00 %
AUFBRUCH	0	0,00 %
PSG	0	0,00 %
BüSo	0	0,00 %
50Plus	2	0,29 %
AUF	0	0,00 %
BP	0	0,00 %
DVU	0	0,00 %
DIE GRAUEN	2	0,29 %
DIE VIOLETTEN	0	0,00 %
EDE	0	0,00 %
FBI	0	0,00 %
FÜR VOLKSENTSCHEIDE	0	0,00 %
FW FREIE WÄHLER	4	0,58 %
Newropeans	0	0,00 %
PIRATEN	3	0,43 %
RRP	1	0,14 %
RENTNER	2	0,29 %

# Gemeinde Wachtberg

Europawahl 07.06.2009

02B-Briefwahlbezirk 2



# Übersicht Wahlbezirke

Gemeinde Wachtberg  
Europawahl 07.06.2009  
Zusammenstellung der Ergebnisse nach Wahlbezirken

Wahlbezirk	Wahlberechtigte	Wähler	gültig	CDU	SPD	GRÜNE	FDP	DIE LINKE	REP	Die Tier-schutzpar-tei	FAMILIE	DIE FRAUEN	Volksab-stimmung	PBC	ÖDP	CM	DKP	AUF- BRUCH
011-Grund- schule Adendorf	538	224	224	<b>103</b>	42	26	36	4	0	1	1	0	0	1	0	0	0	0
		41,64 %	100,00 %	<b>45,98 %</b>	18,75 %	11,61 %	16,07 %	1,79 %	0,00 %	0,45 %	0,45 %	0,00 %	0,00 %	0,45 %	0,00 %	0,00 %	0,00 %	0,00 %
012-Feuerweh- gerätehaus Arz- dorf	236	113	113	<b>37</b>	27	18	27	2	0	1	0	0	0	0	0	0	0	0
		47,88 %	100,00 %	<b>32,74 %</b>	23,89 %	15,93 %	23,89 %	1,77 %	0,00 %	0,88 %	0,00 %	0,00 %	0,00 %	0,00 %	0,00 %	0,00 %	0,00 %	0,00 %
020-Grund- schule Adendorf	636	204	202	<b>115</b>	25	23	21	11	0	1	2	0	1	0	1	0	0	0
		32,08 %	99,02 %	<b>56,93 %</b>	12,38 %	11,39 %	10,40 %	5,45 %	0,00 %	0,50 %	0,99 %	0,00 %	0,50 %	0,00 %	0,50 %	0,00 %	0,00 %	0,00 %
030-Jugendheim Fritzdorf	737	324	320	<b>173</b>	37	20	61	8	2	0	1	0	1	0	1	0	0	0
		43,96 %	98,77 %	<b>54,06 %</b>	11,56 %	6,25 %	19,06 %	2,50 %	0,62 %	0,00 %	0,31 %	0,00 %	0,31 %	0,00 %	0,31 %	0,00 %	0,00 %	0,00 %
041-Rathaus Berkum	647	297	293	<b>127</b>	56	48	43	5	2	3	3	1	0	0	2	0	0	0
		45,90 %	98,65 %	<b>43,34 %</b>	19,11 %	16,38 %	14,68 %	1,71 %	0,68 %	1,02 %	1,02 %	0,34 %	0,00 %	0,00 %	0,68 %	0,00 %	0,00 %	0,00 %
042-Züllighove- ner Treff	198	85	85	<b>47</b>	10	4	17	1	0	0	1	0	0	0	0	0	0	0
		42,93 %	100,00 %	<b>55,29 %</b>	11,76 %	4,71 %	20,00 %	1,18 %	0,00 %	0,00 %	1,18 %	0,00 %	0,00 %	0,00 %	0,00 %	0,00 %	0,00 %	0,00 %
050-Limbachstift Berkum	936	397	389	<b>205</b>	59	32	70	7	1	0	2	0	1	0	0	0	0	0
		42,41 %	97,98 %	<b>52,70 %</b>	15,17 %	8,23 %	17,99 %	1,80 %	0,26 %	0,00 %	0,51 %	0,00 %	0,26 %	0,00 %	0,00 %	0,00 %	0,00 %	0,00 %
060-Dorfsaal Gimmersdorf	623	281	281	<b>136</b>	52	30	42	9	1	1	2	0	1	0	0	0	0	0
		45,10 %	100,00 %	<b>48,40 %</b>	18,51 %	10,68 %	14,95 %	3,20 %	0,36 %	0,36 %	0,71 %	0,00 %	0,36 %	0,00 %	0,00 %	0,00 %	0,00 %	0,00 %
070-Köllenhof Ließem	610	299	298	<b>128</b>	59	29	49	5	2	1	0	0	8	0	2	0	0	1
		49,02 %	99,67 %	<b>42,95 %</b>	19,80 %	9,73 %	16,44 %	1,68 %	0,67 %	0,34 %	0,00 %	0,00 %	2,68 %	0,00 %	0,67 %	0,00 %	0,00 %	0,34 %
080-Kindergar- ten Ließem	611	278	274	<b>125</b>	33	29	69	7	1	1	0	0	2	0	1	0	0	0
		45,50 %	98,56 %	<b>45,62 %</b>	12,04 %	10,58 %	25,18 %	2,55 %	0,36 %	0,36 %	0,00 %	0,00 %	0,73 %	0,00 %	0,36 %	0,00 %	0,00 %	0,00 %
090-Grund- schule Nieder- bachem	698	319	313	<b>121</b>	57	51	51	10	0	4	1	0	3	0	1	0	0	0
		45,70 %	98,12 %	<b>38,66 %</b>	18,21 %	16,29 %	16,29 %	3,19 %	0,00 %	1,28 %	0,32 %	0,00 %	0,96 %	0,00 %	0,32 %	0,00 %	0,00 %	0,00 %
100-Grund- schule Nieder- bachem	610	248	247	<b>100</b>	42	27	49	12	4	4	0	1	1	0	0	0	0	0
		40,66 %	99,60 %	<b>40,49 %</b>	17,00 %	10,93 %	19,84 %	4,86 %	1,62 %	1,62 %	0,00 %	0,40 %	0,40 %	0,00 %	0,00 %	0,00 %	0,00 %	0,00 %
110-Grund- schule Nieder- bachem	787	358	353	<b>126</b>	61	61	70	9	2	2	0	1	2	0	1	0	1	0
		45,49 %	98,60 %	<b>35,69 %</b>	17,28 %	17,28 %	19,83 %	2,55 %	0,57 %	0,57 %	0,00 %	0,28 %	0,57 %	0,00 %	0,28 %	0,00 %	0,28 %	0,00 %
120-Grund- schule Nieder- bachem	840	379	377	<b>169</b>	58	52	70	7	2	5	3	0	0	0	0	0	0	0
		45,12 %	99,47 %	<b>44,83 %</b>	15,38 %	13,79 %	18,57 %	1,86 %	0,53 %	1,33 %	0,80 %	0,00 %	0,00 %	0,00 %	0,00 %	0,00 %	0,00 %	0,00 %
130-Pfarrheim Oberbachem	860	333	329	<b>154</b>	49	38	62	5	4	7	2	1	0	0	1	0	0	1
		38,72 %	98,80 %	<b>46,81 %</b>	14,89 %	11,55 %	18,84 %	1,52 %	1,22 %	2,13 %	0,61 %	0,30 %	0,00 %	0,00 %	0,30 %	0,00 %	0,00 %	0,30 %
140-Schule Pech	945	494	492	<b>194</b>	73	78	109	13	3	1	2	0	2	1	3	0	1	0
		52,28 %	99,60 %	<b>39,43 %</b>	14,84 %	15,85 %	22,15 %	2,64 %	0,61 %	0,20 %	0,41 %	0,00 %	0,41 %	0,20 %	0,61 %	0,00 %	0,20 %	0,00 %

Wahlbezirk	Wahlberechtigte	Wähler	gültig	CDU	SPD	GRÜNE	FDP	DIE LINKE	REP	Die Tier-schutzpar-tei	FAMILIE	DIE FRAUEN	Volksab-stimmung	PBC	ÖDP	CM	DKP	AUF-BRUCH
150-Schule Pech	941	361	356	<b>135</b>	69	44	80	8	2	4	2	2	0	2	0	1	0	0
		38,36 %	98,61 %	<b>37,92 %</b>	19,38 %	12,36 %	22,47 %	2,25 %	0,56 %	1,12 %	0,56 %	0,56 %	0,00 %	0,56 %	0,00 %	0,28 %	0,00 %	0,00 %
161-Grund-schule Villip	697	294	293	<b>138</b>	36	40	64	3	0	0	1	0	1	1	0	0	0	0
		42,18 %	99,66 %	<b>47,10 %</b>	12,29 %	13,65 %	21,84 %	1,02 %	0,00 %	0,00 %	0,34 %	0,00 %	0,34 %	0,34 %	0,00 %	0,00 %	0,00 %	0,00 %
162-Postge-bäude Holzem	163	76	75	<b>36</b>	13	5	19	0	0	2	0	0	0	0	0	0	0	0
		46,63 %	98,68 %	<b>48,00 %</b>	17,33 %	6,67 %	25,33 %	0,00 %	0,00 %	2,67 %	0,00 %	0,00 %	0,00 %	0,00 %	0,00 %	0,00 %	0,00 %	0,00 %
170-Grund-schule Villip	968	394	389	<b>141</b>	92	53	72	10	3	1	2	0	1	0	1	0	0	0
		40,70 %	98,73 %	<b>36,25 %</b>	23,65 %	13,62 %	18,51 %	2,57 %	0,77 %	0,26 %	0,51 %	0,00 %	0,26 %	0,00 %	0,26 %	0,00 %	0,00 %	0,00 %
180-Gaststätte Waldesruh	905	472	468	<b>194</b>	76	67	98	4	2	7	1	0	1	0	2	0	0	0
		52,15 %	99,15 %	<b>41,45 %</b>	16,24 %	14,32 %	20,94 %	0,85 %	0,43 %	1,50 %	0,21 %	0,00 %	0,21 %	0,00 %	0,43 %	0,00 %	0,00 %	0,00 %
190-Kindergar-ten Maulwurfs-hügel	782	312	309	<b>137</b>	59	25	70	7	2	2	1	0	0	0	0	0	0	0
		39,90 %	99,04 %	<b>44,34 %</b>	19,09 %	8,09 %	22,65 %	2,27 %	0,65 %	0,65 %	0,32 %	0,00 %	0,00 %	0,00 %	0,00 %	0,00 %	0,00 %	0,00 %
01B-Briefwahl-bezirk 1	0	655	648	<b>321</b>	76	69	139	9	3	10	0	2	2	1	0	0	0	0
			98,93 %	<b>49,54 %</b>	11,73 %	10,65 %	21,45 %	1,39 %	0,46 %	1,54 %	0,00 %	0,31 %	0,31 %	0,15 %	0,00 %	0,00 %	0,00 %	0,00 %
02B-Briefwahl-bezirk 2	0	697	693	<b>310</b>	104	73	157	14	3	12	3	2	1	0	0	0	0	0
			99,43 %	<b>44,73 %</b>	15,01 %	10,53 %	22,66 %	2,02 %	0,43 %	1,73 %	0,43 %	0,29 %	0,14 %	0,00 %	0,00 %	0,00 %	0,00 %	0,00 %
Gemeinde Wachtberg	14.968	7.894	7.821	<b>3.472</b>	1.265	942	1.545	170	39	70	30	10	28	6	16	1	2	2
		52,74 %	99,08 %	<b>44,39 %</b>	16,17 %	12,04 %	19,75 %	2,17 %	0,50 %	0,90 %	0,38 %	0,13 %	0,36 %	0,08 %	0,20 %	0,01 %	0,03 %	0,03 %

Wahlbezirk	PSG	BüSo	50Plus	AUF	BP	DVU	DIE GRAUEN	DIE VIO- LETTEN	EDE	FBI	FÜR VOL- KSEN- TSCHIED	FW FREIE WÄHLER	Newropeans	PIRATEN	RRP	RENTNER
011-Grundschule Adendorf	0	0	1	0	0	2	2	0	0	0	0	4	0	1	0	0
	0,00 %	0,00 %	0,45 %	0,00 %	0,00 %	0,89 %	0,89 %	0,00 %	0,00 %	0,00 %	0,00 %	1,79 %	0,00 %	0,45 %	0,00 %	0,00 %
012-Feuerwehrg- e räthehaus Arzdorf	0	0	0	0	0	0	0	0	0	0	0	0	0	1	0	0
	0,00 %	0,00 %	0,00 %	0,00 %	0,00 %	0,00 %	0,00 %	0,00 %	0,00 %	0,00 %	0,00 %	0,00 %	0,00 %	0,88 %	0,00 %	0,00 %
020-Grundschule Adendorf	0	0	0	0	0	0	0	0	0	0	1	0	0	1	0	0
	0,00 %	0,00 %	0,00 %	0,00 %	0,00 %	0,00 %	0,00 %	0,00 %	0,00 %	0,00 %	0,50 %	0,00 %	0,00 %	0,50 %	0,00 %	0,00 %
030-Jugendheim Fritzdorf	0	0	0	0	1	3	0	0	0	1	0	3	0	1	1	6
	0,00 %	0,00 %	0,00 %	0,00 %	0,31 %	0,94 %	0,00 %	0,00 %	0,00 %	0,31 %	0,00 %	0,94 %	0,00 %	0,31 %	0,31 %	1,88 %
041-Rathaus Ber- kum	0	0	0	0	1	0	0	1	0	1	0	0	0	0	0	0
	0,00 %	0,00 %	0,00 %	0,00 %	0,34 %	0,00 %	0,00 %	0,34 %	0,00 %	0,34 %	0,00 %	0,00 %	0,00 %	0,00 %	0,00 %	0,00 %
042-Züllighovener Treff	0	0	0	0	0	0	1	0	0	0	0	3	0	1	0	0
	0,00 %	0,00 %	0,00 %	0,00 %	0,00 %	0,00 %	1,18 %	0,00 %	0,00 %	0,00 %	0,00 %	3,53 %	0,00 %	1,18 %	0,00 %	0,00 %
050-Limbachstift Berkum	0	0	0	0	0	0	0	1	0	0	0	3	0	4	1	3
	0,00 %	0,00 %	0,00 %	0,00 %	0,00 %	0,00 %	0,00 %	0,26 %	0,00 %	0,00 %	0,00 %	0,77 %	0,00 %	1,03 %	0,26 %	0,77 %
060-Dorfssaal Gim- mersdorf	0	0	1	0	0	0	0	1	0	0	0	5	0	0	0	0
	0,00 %	0,00 %	0,36 %	0,00 %	0,00 %	0,00 %	0,00 %	0,36 %	0,00 %	0,00 %	0,00 %	1,78 %	0,00 %	0,00 %	0,00 %	0,00 %
070-Köllenhof Lie- ßem	0	0	0	0	0	0	2	3	0	0	0	2	1	5	0	1
	0,00 %	0,00 %	0,00 %	0,00 %	0,00 %	0,00 %	0,67 %	1,01 %	0,00 %	0,00 %	0,00 %	0,67 %	0,34 %	1,68 %	0,00 %	0,34 %
080-Kindergarten Ließem	0	0	0	0	0	0	1	0	0	0	0	3	0	1	1	0
	0,00 %	0,00 %	0,00 %	0,00 %	0,00 %	0,00 %	0,36 %	0,00 %	0,00 %	0,00 %	0,00 %	1,09 %	0,00 %	0,36 %	0,36 %	0,00 %
090-Grundschule Niederbachem	0	0	0	2	0	1	1	0	0	1	0	3	0	5	0	1
	0,00 %	0,00 %	0,00 %	0,64 %	0,00 %	0,32 %	0,32 %	0,00 %	0,00 %	0,32 %	0,00 %	0,96 %	0,00 %	1,60 %	0,00 %	0,32 %
100-Grundschule Niederbachem	0	0	0	0	0	0	1	1	0	0	1	1	1	1	1	0
	0,00 %	0,00 %	0,00 %	0,00 %	0,00 %	0,00 %	0,40 %	0,40 %	0,00 %	0,00 %	0,40 %	0,40 %	0,40 %	0,40 %	0,40 %	0,00 %
110-Grundschule Niederbachem	0	0	0	0	0	1	0	0	0	0	2	6	0	5	0	3
	0,00 %	0,00 %	0,00 %	0,00 %	0,00 %	0,28 %	0,00 %	0,00 %	0,00 %	0,00 %	0,57 %	1,70 %	0,00 %	1,42 %	0,00 %	0,85 %
120-Grundschule Niederbachem	0	0	0	0	0	1	0	0	0	0	1	4	0	4	0	1
	0,00 %	0,00 %	0,00 %	0,00 %	0,00 %	0,27 %	0,00 %	0,00 %	0,00 %	0,00 %	0,27 %	1,06 %	0,00 %	1,06 %	0,00 %	0,27 %
130-Pfarrheim Oberbachem	0	0	0	0	0	0	1	0	0	0	0	0	0	2	1	1
	0,00 %	0,00 %	0,00 %	0,00 %	0,00 %	0,00 %	0,30 %	0,00 %	0,00 %	0,00 %	0,00 %	0,00 %	0,00 %	0,61 %	0,30 %	0,30 %
140-Schule Pech	0	0	1	0	1	1	2	2	0	1	0	1	0	0	1	2
	0,00 %	0,00 %	0,20 %	0,00 %	0,20 %	0,20 %	0,41 %	0,41 %	0,00 %	0,20 %	0,00 %	0,20 %	0,00 %	0,00 %	0,20 %	0,41 %
150-Schule Pech	0	0	0	0	0	0	0	0	0	0	0	5	0	1	0	1
	0,00 %	0,00 %	0,00 %	0,00 %	0,00 %	0,00 %	0,00 %	0,00 %	0,00 %	0,00 %	0,00 %	1,40 %	0,00 %	0,28 %	0,00 %	0,28 %
161-Grundschule Villip	1	0	0	0	0	0	0	0	0	0	0	5	0	3	0	0
	0,34 %	0,00 %	0,00 %	0,00 %	0,00 %	0,00 %	0,00 %	0,00 %	0,00 %	0,00 %	0,00 %	1,71 %	0,00 %	1,02 %	0,00 %	0,00 %
162-Postgebäude Holzem	0	0	0	0	0	0	0	0	0	0	0	0	0	0	0	0
	0,00 %	0,00 %	0,00 %	0,00 %	0,00 %	0,00 %	0,00 %	0,00 %	0,00 %	0,00 %	0,00 %	0,00 %	0,00 %	0,00 %	0,00 %	0,00 %

























Wahlbezirk	PSG	BüSo	50Plus	AUF	BP	DVU	DIE GRAUEN	DIE VIO- LETTEN	EDE	FBI	FÜR VOL- KSEN- TSCHIDE	FW FREIE WÄHLER	Newropeans	PIRATEN	RRP	RENTNER
<b>170-Grundschule Villip</b>	0	0	0	0	0	3	2	2	1	0	0	2	1	2	0	0
	0,00 %	0,00 %	0,00 %	0,00 %	0,00 %	0,77 %	0,51 %	0,51 %	0,26 %	0,00 %	0,00 %	0,51 %	0,26 %	0,51 %	0,00 %	0,00 %
<b>180-Gaststätte Waldesruh</b>	0	0	1	2	0	0	0	7	0	0	0	1	0	2	1	2
	0,00 %	0,00 %	0,21 %	0,43 %	0,00 %	0,00 %	0,00 %	1,50 %	0,00 %	0,00 %	0,00 %	0,21 %	0,00 %	0,43 %	0,21 %	0,43 %
<b>190-Kindergarten Maulwurfshügel</b>	0	0	1	0	0	0	0	0	0	1	0	3	0	1	0	0
	0,00 %	0,00 %	0,32 %	0,00 %	0,00 %	0,00 %	0,00 %	0,00 %	0,00 %	0,32 %	0,00 %	0,97 %	0,00 %	0,32 %	0,00 %	0,00 %
<b>01B-Briefwahlbe- zirk 1</b>	0	0	1	0	0	1	0	2	1	1	0	6	0	2	1	1
	0,00 %	0,00 %	0,15 %	0,00 %	0,00 %	0,15 %	0,00 %	0,31 %	0,15 %	0,15 %	0,00 %	0,93 %	0,00 %	0,31 %	0,15 %	0,15 %
<b>02B-Briefwahlbe- zirk 2</b>	0	0	2	0	0	0	2	0	0	0	0	4	0	3	1	2
	0,00 %	0,00 %	0,29 %	0,00 %	0,00 %	0,00 %	0,29 %	0,00 %	0,00 %	0,00 %	0,00 %	0,58 %	0,00 %	0,43 %	0,14 %	0,29 %
<b>Gemeinde Wacht- berg</b>	1	0	8	4	3	13	15	20	2	6	5	64	3	46	9	24
	0,01 %	0,00 %	0,10 %	0,05 %	0,04 %	0,17 %	0,19 %	0,26 %	0,03 %	0,08 %	0,06 %	0,82 %	0,04 %	0,59 %	0,12 %	0,31 %



























Gemeinde Wachtberg  
Europawahl 07.06.2009  
CDU, Ergebnis  
Wahlbezirk-Übersicht

020-Grundschule Adendorf	56,93 %	
042-Züllighovener Treff	55,29 %	
030-Jugendheim Fritzdorf	54,06 %	
050-Limbachstift Berkum	52,70 %	
01B-Briefwahlbezirk 1	49,54 %	
060-Dorfsaal Gimmersdorf	48,40 %	
162-Postgebäude Holzem	48,00 %	
161-Grundschule Villip	47,10 %	
130-Pfarrheim Oberbachem	46,81 %	
011-Grundschule Adendorf	45,98 %	
080-Kindergarten Ließem	45,62 %	
120-Grundschule Niederbachem	44,83 %	
02B-Briefwahlbezirk 2	44,73 %	
190-Kindergarten Maulwurfshügel	44,34 %	
041-Rathaus Berkum	43,34 %	
070-Köllenhof Ließem	42,95 %	
180-Gaststätte Waldesruh	41,45 %	
100-Grundschule Niederbachem	40,49 %	
140-Schule Pech	39,43 %	
090-Grundschule Niederbachem	38,66 %	
150-Schule Pech	37,92 %	
170-Grundschule Villip	36,25 %	
110-Grundschule Niederbachem	35,69 %	
012-Feuerwehrgerätehaus Arzdorf	32,74 %	
























Gemeinde Wachtberg  
Europawahl 07.06.2009  
SPD, Ergebnis  
Wahlbezirk-Übersicht

012-Feuerwehrgerätehaus Arzdorf	23,89 %	
170-Grundschule Villip	23,65 %	
070-Köllenhof Ließem	19,80 %	
150-Schule Pech	19,38 %	
041-Rathaus Berkum	19,11 %	
190-Kindergarten Maulwurfshügel	19,09 %	
011-Grundschule Adendorf	18,75 %	
060-Dorfsaal Gimmersdorf	18,51 %	
090-Grundschule Niederbachem	18,21 %	
162-Postgebäude Holzem	17,33 %	
110-Grundschule Niederbachem	17,28 %	
100-Grundschule Niederbachem	17,00 %	
180-Gaststätte Waldesruh	16,24 %	
120-Grundschule Niederbachem	15,38 %	
050-Limbachstift Berkum	15,17 %	
02B-Briefwahlbezirk 2	15,01 %	
130-Pfarrheim Oberbachem	14,89 %	
140-Schule Pech	14,84 %	
020-Grundschule Adendorf	12,38 %	
161-Grundschule Villip	12,29 %	
080-Kindergarten Ließem	12,04 %	
042-Züllighovener Treff	11,76 %	
01B-Briefwahlbezirk 1	11,73 %	
030-Jugendheim Fritzdorf	11,56 %	

Gemeinde Wachtberg  
Europawahl 07.06.2009  
GRÜNE, Ergebnis  
Wahlbezirk-Übersicht

110-Grundschule Niederbachem	17,28 %	
041-Rathaus Berkum	16,38 %	
090-Grundschule Niederbachem	16,29 %	
012-Feuerwehrgerätehaus Arzdorf	15,93 %	
140-Schule Pech	15,85 %	
180-Gaststätte Waldesruh	14,32 %	
120-Grundschule Niederbachem	13,79 %	
161-Grundschule Villip	13,65 %	
170-Grundschule Villip	13,62 %	
150-Schule Pech	12,36 %	
011-Grundschule Adendorf	11,61 %	
130-Pfarrheim Oberbachem	11,55 %	
020-Grundschule Adendorf	11,39 %	
100-Grundschule Niederbachem	10,93 %	
060-Dorfsaal Gimmersdorf	10,68 %	
01B-Briefwahlbezirk 1	10,65 %	
080-Kindergarten Ließem	10,58 %	
02B-Briefwahlbezirk 2	10,53 %	
070-Köllenhof Ließem	9,73 %	
050-Limbachstift Berkum	8,23 %	
190-Kindergarten Maulwurfshügel	8,09 %	
162-Postgebäude Holzem	6,67 %	
030-Jugendheim Fritzdorf	6,25 %	
042-Züllighovener Treff	4,71 %	

Gemeinde Wachtberg  
Europawahl 07.06.2009  
FDP, Ergebnis  
Wahlbezirk-Übersicht

162-Postgebäude Holzem	25,33 %	
080-Kindergarten Ließem	25,18 %	
012-Feuerwehrgerätehaus Arzdorf	23,89 %	
02B-Briefwahlbezirk 2	22,66 %	
190-Kindergarten Maulwurfshügel	22,65 %	
150-Schule Pech	22,47 %	
140-Schule Pech	22,15 %	
161-Grundschule Villip	21,84 %	
01B-Briefwahlbezirk 1	21,45 %	
180-Gaststätte Waldesruh	20,94 %	
042-Züllighovener Treff	20,00 %	
100-Grundschule Niederbachem	19,84 %	
110-Grundschule Niederbachem	19,83 %	
030-Jugendheim Fritzdorf	19,06 %	
130-Pfarrheim Oberbachem	18,84 %	
120-Grundschule Niederbachem	18,57 %	
170-Grundschule Villip	18,51 %	
050-Limbachstift Berkum	17,99 %	
070-Köllenhof Ließem	16,44 %	
090-Grundschule Niederbachem	16,29 %	
011-Grundschule Adendorf	16,07 %	
060-Dorfsaal Gimmersdorf	14,95 %	
041-Rathaus Berkum	14,68 %	
020-Grundschule Adendorf	10,40 %	