Wahlbuch
Europawahl
07.06.2009
Gemeinde Marienheide

Herausgegeben am 04.10.2016

Inhaltsverzeichnis

Europawahl 1

Gemeinde Marienheide 1

Wahlbezirke 3

010-Rathaus 3

020-Provinzial-Versicherung 5

030-Klinik Marienheide 7

040-Ev. Gemeindesaal 9

050-DRK-Kindergarten 11

060-Autohaus Backhaus 13

070-Fw.Geräteh. Kempershöhe 15

081-Schlosshotel Gimborn 17

082-Gasthof Potthoff 19

090-Turnhalle Kotthausen 21

100-Fw.-Gerätehaus Kalsbach 23

110-Turnhalle Rodt 25

120-Volksbank Müllenbach 27

130-GGS Müllenbach 29

141-Gasthof Zur Wupperquelle 31

142-Dorfgem.Haus Dannenberg 33

01B-Briefwahlbezirk 1 35

Übersicht Wahlbezirke 37

Europawahl
Gemeinde Marienheide

	Anzahl	Prozent
Wahlberechtigte	10.348	
Wähler/innen	4.550	43,97 %
ungültige Stimmen	60	1,32 %
gültige Stimmen	4.490	98,68 %
CDU	1.919	42,74 %
SPD	1.016	22,63 %
GRÜNE	444	9,89 %
FDP	660	14,70 %
DIE LINKE	145	3,23 %
REP	31	0,69 %
Die Tierschutzpartei	40	0,89 %
FAMILIE	22	0,49 %
DIE FRAUEN	10	0,22 %
Volksabstimmung	15	0,33 %
PBC	41	0,91 %
ÖDP	9	0,20 %
CM	8	0,18 %
DKP	2	0,04 %
AUFBRUCH	2	0,04 %
PSG	2	0,04 %
BüSo	1	0,02 %
50Plus	8	0,18 %
AUF	4	0,09 %
BP	1	0,02 %
DVU	22	0,49 %
DIE GRAUEN	10	0,22 %
DIE VIOLETTEN	4	0,09 %
EDE	3	0,07 %
FBI	2	0,04 %
FÜR VOLKSENTSCHEIDE	1	0,02 %
FW FREIE WÄHLER	18	0,40 %
Newropeans	1	0,02 %
PIRATEN	17	0,38 %
RRP	10	0,22 %
RENTNER	22	0,49 %

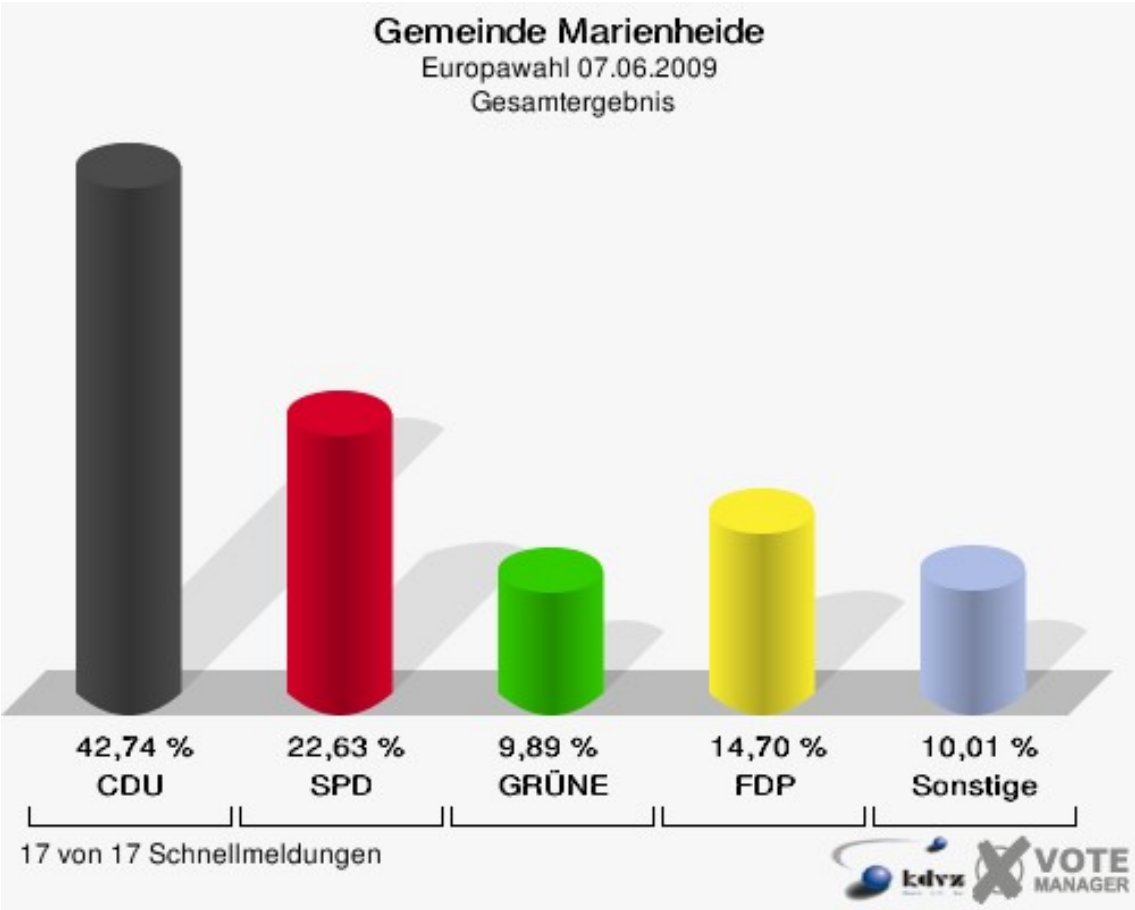
Gemeinde Marienheide
Europawahl 07.06.2009
Gesamtergebnis
42,74 %
CDU
22,63 %
SPD
9,89 %
GRÜNE
14,70 %
FDP
10,01 %
Sonstige
17 von 17 Schnellmeldungen
VOTE
MANAGER

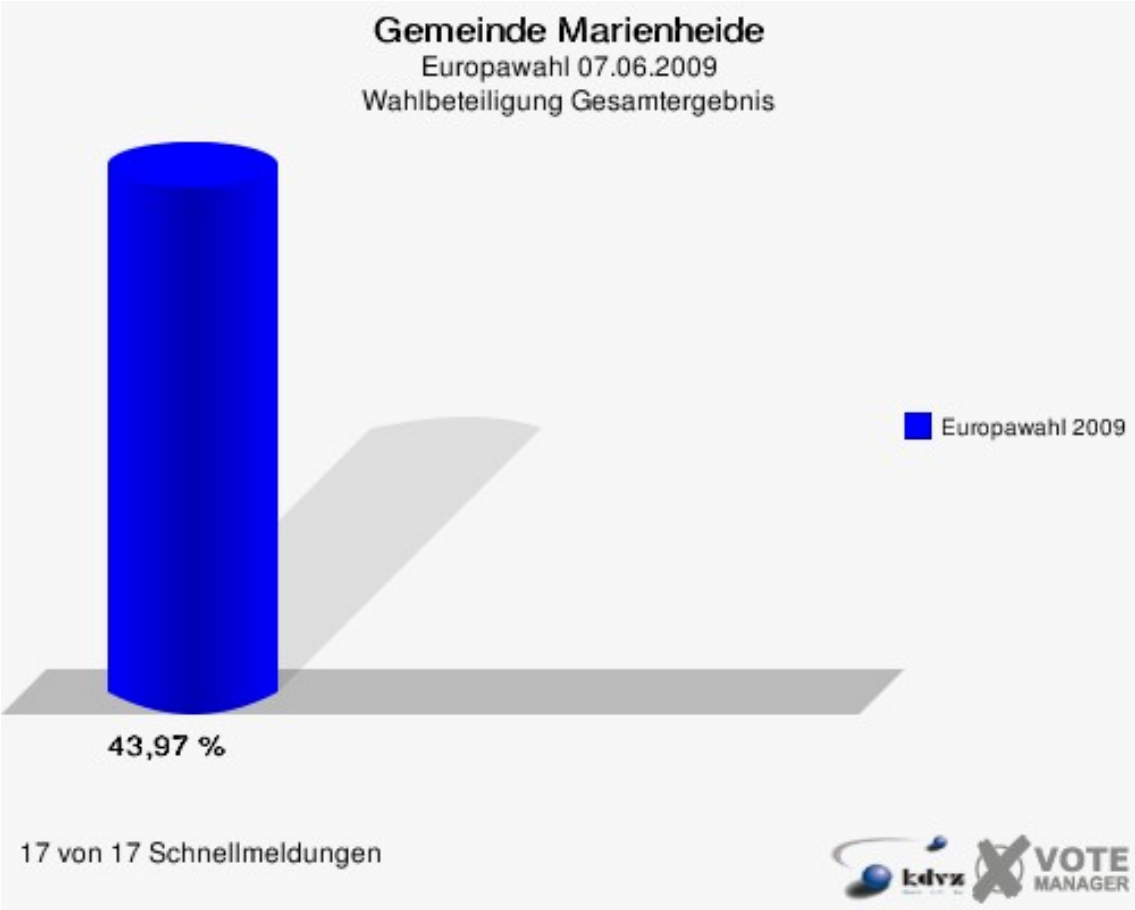
Gemeinde Marienheide
Europawahl 07.06.2009
Wahlbeteiligung Gesamtergebnis
Europawahl 2009
43,97 %
17 von 17 Schnellmeldungen
VOTE
MANAGER

Wahlbezirke
010-Rathaus

	Anzahl	Prozent
Wahlberechtigte	743	
Wähler/innen	258	34,72 %
ungültige Stimmen	4	1,55 %
gültige Stimmen	254	98,45 %
CDU	115	45,28 %
SPD	71	27,95 %
GRÜNE	17	6,69 %
FDP	28	11,02 %
DIE LINKE	7	2,76 %
REP	3	1,18 %
Die Tierschutzpartei	2	0,79 %
FAMILIE	1	0,39 %
DIE FRAUEN	0	0,00 %
Volksabstimmung	1	0,39 %
PBC	2	0,79 %
ÖDP	0	0,00 %
CM	0	0,00 %
DKP	0	0,00 %
AUFBRUCH	0	0,00 %
PSG	0	0,00 %
BüSo	0	0,00 %
50Plus	3	1,18 %
AUF	0	0,00 %
BP	0	0,00 %
DVU	0	0,00 %
DIE GRAUEN	0	0,00 %
DIE VIOLETTEN	0	0,00 %
EDE	0	0,00 %
FBI	1	0,39 %
FÜR VOLKSENTSCHEIDE	1	0,39 %
FW FREIE WÄHLER	0	0,00 %
Newropeans	0	0,00 %
PIRATEN	1	0,39 %
RRP	0	0,00 %
RENTNER	1	0,39 %

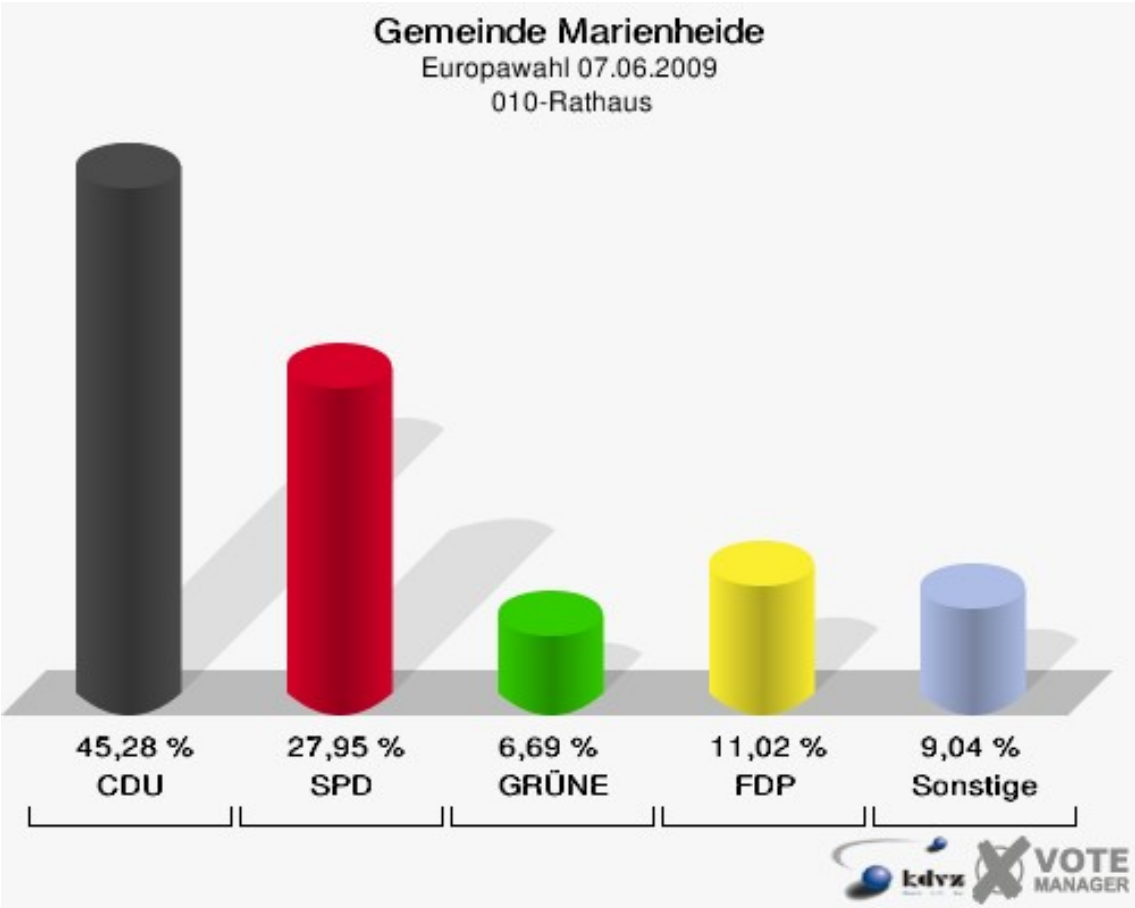
Gemeinde Marienheide
Europawahl 07.06.2009
010-Rathaus
45,28 %
CDU
27,95 %
SPD
6,69 %
GRÜNE
11,02 %
FDP
9,04 %
Sonstige
kdvz
VOTE
MANAGER

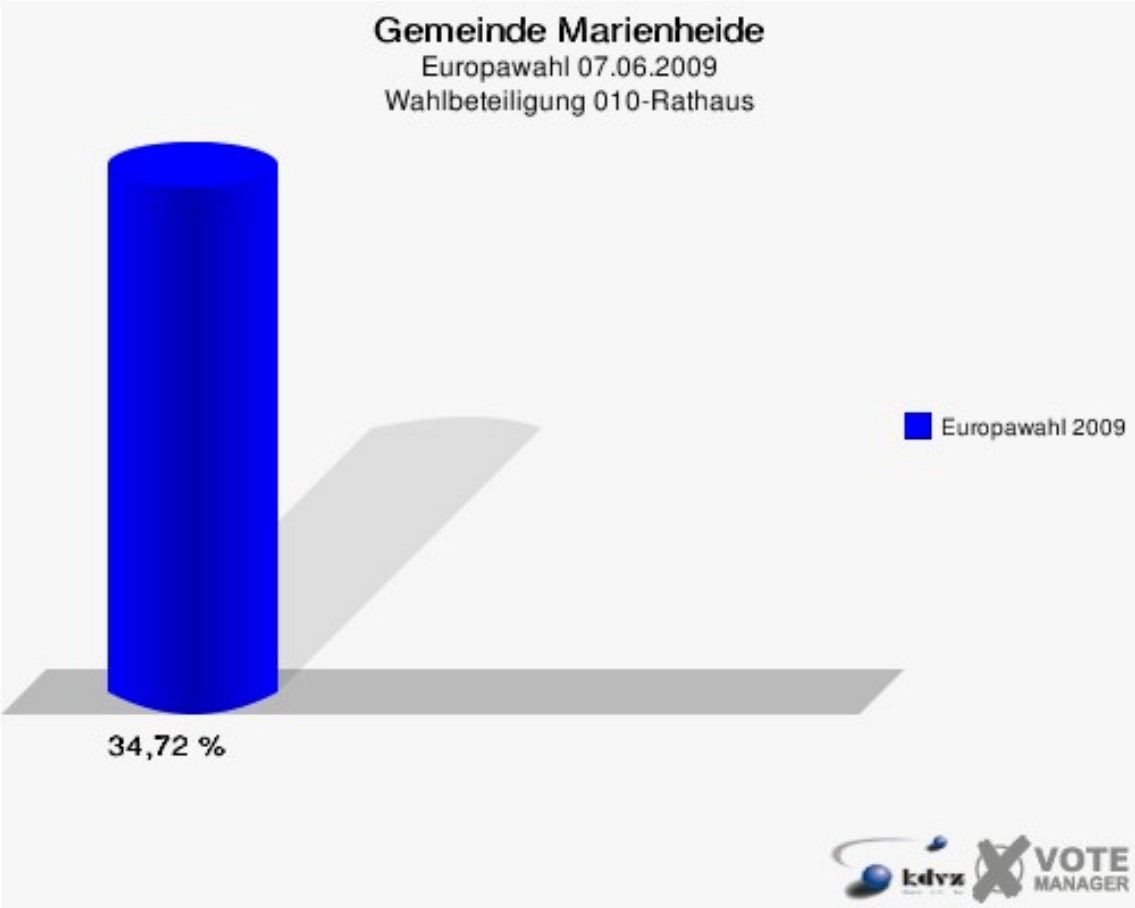
Gemeinde Marienheide
Europawahl 07.06.2009
Wahlbeteiligung 010-Rathaus
Europawahl 2009
34,72 %
kdvz
VOTE
MANAGER

020-Provinzial-Versicherung

	Anzahl	Prozent
Wahlberechtigte	798	
Wähler/innen	256	32,08 %
ungültige Stimmen	5	1,95 %
gültige Stimmen	251	98,05 %
CDU	116	46,22 %
SPD	56	22,31 %
GRÜNE	24	9,56 %
FDP	24	9,56 %
DIE LINKE	10	3,98 %
REP	0	0,00 %
Die Tierschutzpartei	3	1,20 %
FAMILIE	1	0,40 %
DIE FRAUEN	1	0,40 %
Volksabstimmung	1	0,40 %
PBC	2	0,80 %
ÖDP	1	0,40 %
CM	0	0,00 %
DKP	0	0,00 %
AUFBRUCH	0	0,00 %
PSG	0	0,00 %
BüSo	0	0,00 %
50Plus	0	0,00 %
AUF	0	0,00 %
BP	0	0,00 %
DVU	2	0,80 %
DIE GRAUEN	2	0,80 %
DIE VIOLETTEN	1	0,40 %
EDE	0	0,00 %
FBI	0	0,00 %
FÜR VOLKSENTSCHEIDE	0	0,00 %
FW FREIE WÄHLER	0	0,00 %
Newropeans	0	0,00 %
PIRATEN	4	1,59 %
RRP	2	0,80 %
RENTNER	1	0,40 %

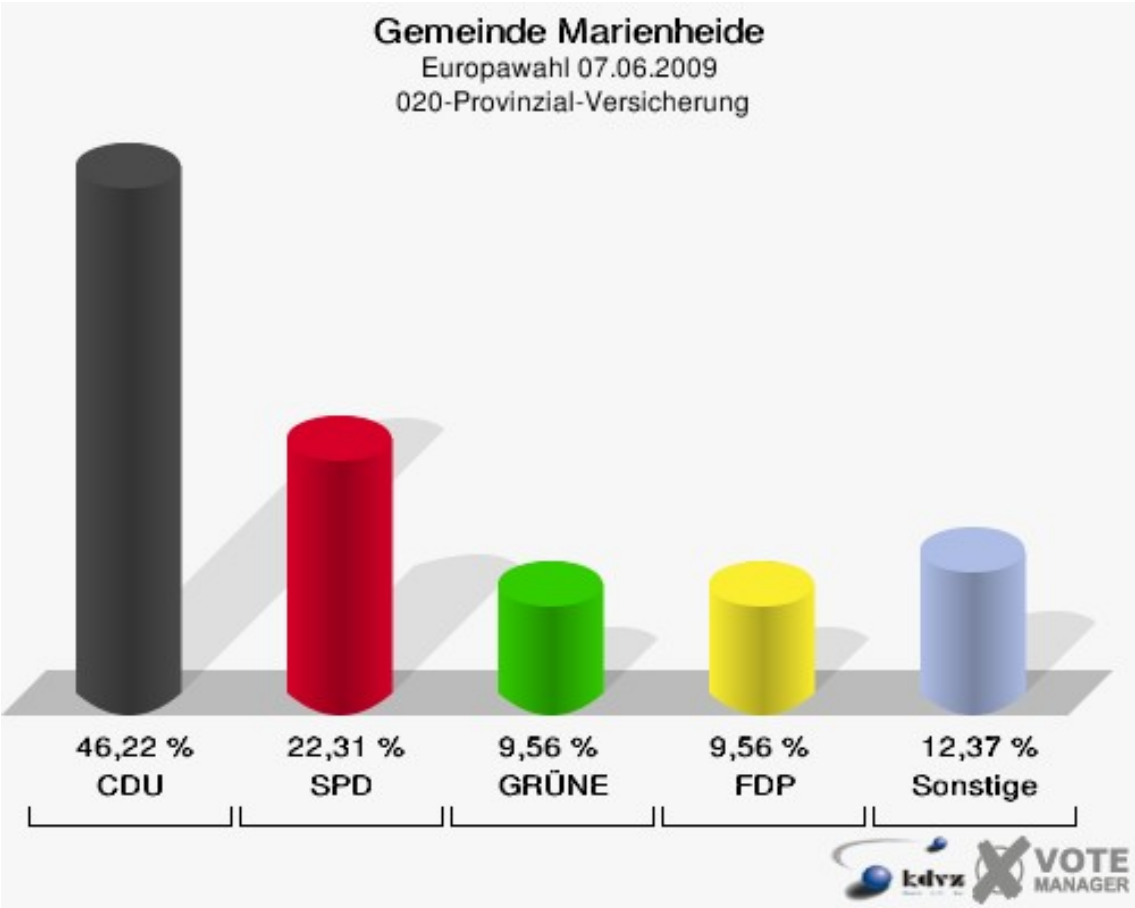
Gemeinde Marienheide
Europawahl 07.06.2009
020-Provinzial-Versicherung
46,22 %
CDU
22,31 %
SPD
9,56 %
GRÜNE
9,56 %
FDP
12,37 %
Sonstige
kdvz
VOTE
MANAGER

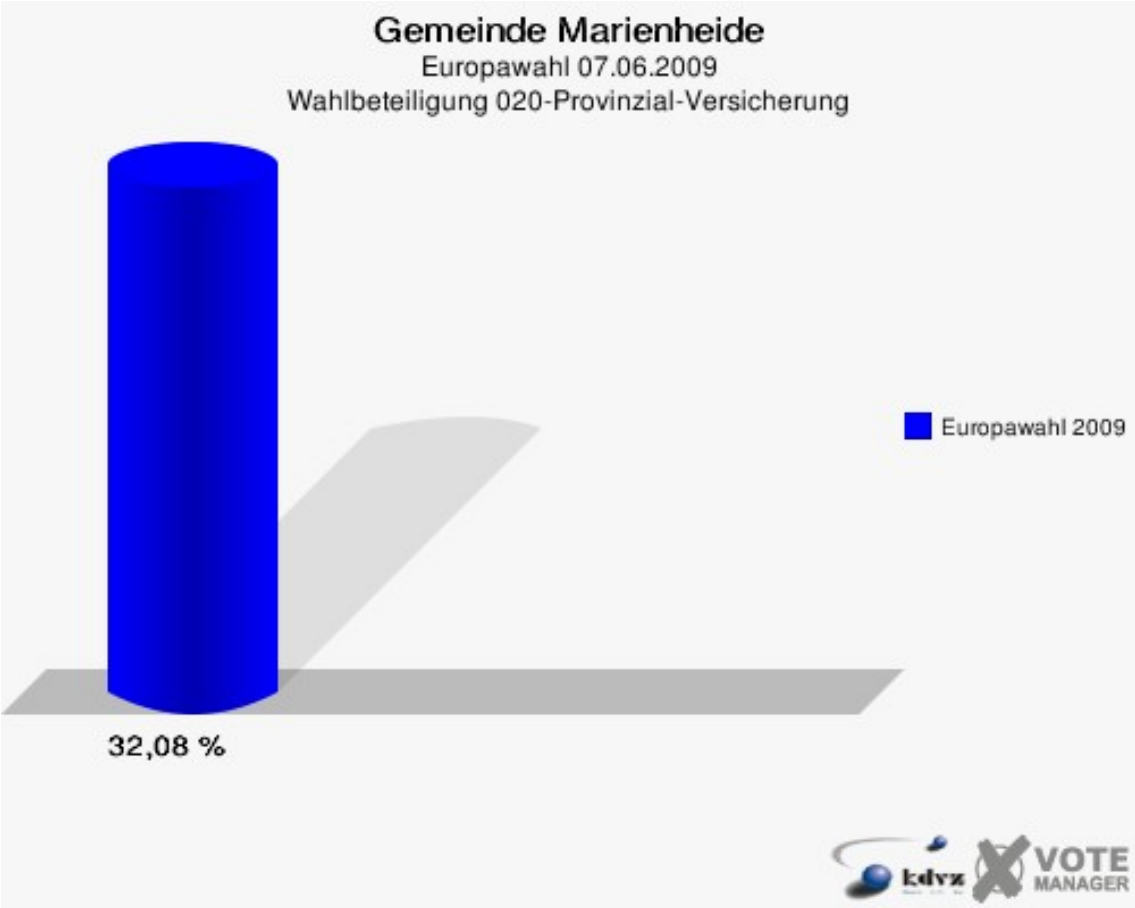
Gemeinde Marienheide
Europawahl 07.06.2009
Wahlbeteiligung 020-Provinzial-Versicherung
Europawahl 2009
32,08 %
kdvz
VOTE
MANAGER

030-Klinik Marienheide

	Anzahl	Prozent
Wahlberechtigte	828	
Wähler/innen	254	30,68 %
ungültige Stimmen	6	2,36 %
gültige Stimmen	248	97,64 %
CDU	141	56,85 %
SPD	43	17,34 %
GRÜNE	20	8,06 %
FDP	22	8,87 %
DIE LINKE	7	2,82 %
REP	0	0,00 %
Die Tierschutzpartei	1	0,40 %
FAMILIE	1	0,40 %
DIE FRAUEN	1	0,40 %
Volksabstimmung	1	0,40 %
PBC	2	0,81 %
ÖDP	1	0,40 %
CM	0	0,00 %
DKP	0	0,00 %
AUFBRUCH	0	0,00 %
PSG	0	0,00 %
BüSo	0	0,00 %
50Plus	2	0,81 %
AUF	1	0,40 %
BP	0	0,00 %
DVU	0	0,00 %
DIE GRAUEN	1	0,40 %
DIE VIOLETTEN	0	0,00 %
EDE	0	0,00 %
FBI	0	0,00 %
FÜR VOLKSENTSCHEIDE	0	0,00 %
FW FREIE WÄHLER	0	0,00 %
Newropeans	0	0,00 %
PIRATEN	2	0,81 %
RRP	0	0,00 %
RENTNER	2	0,81 %

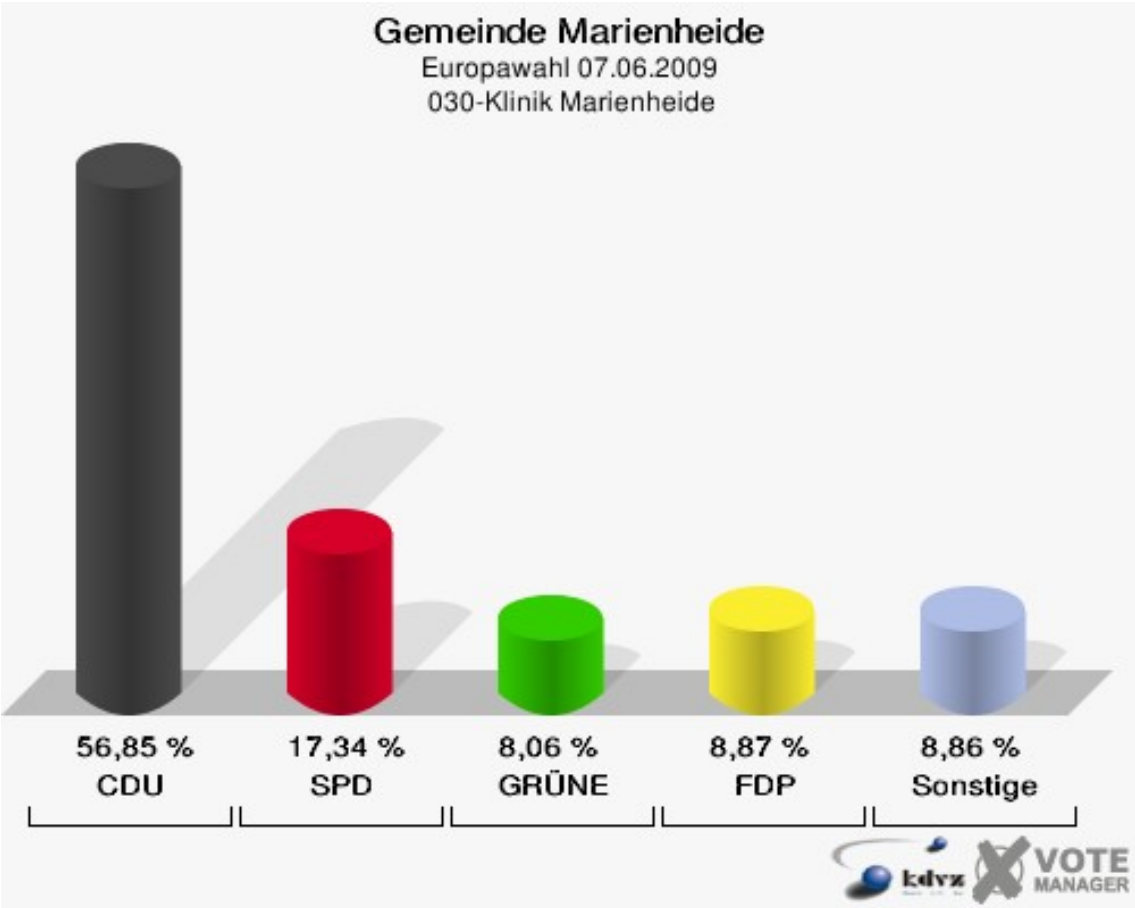
Gemeinde Marienheide
Europawahl 07.06.2009
030-Klinik Marienheide
56,85 %
CDU
17,34 %
SPD
8,06 %
GRÜNE
8,87 %
FDP
8,86 %
Sonstige
VOTE
MANAGER

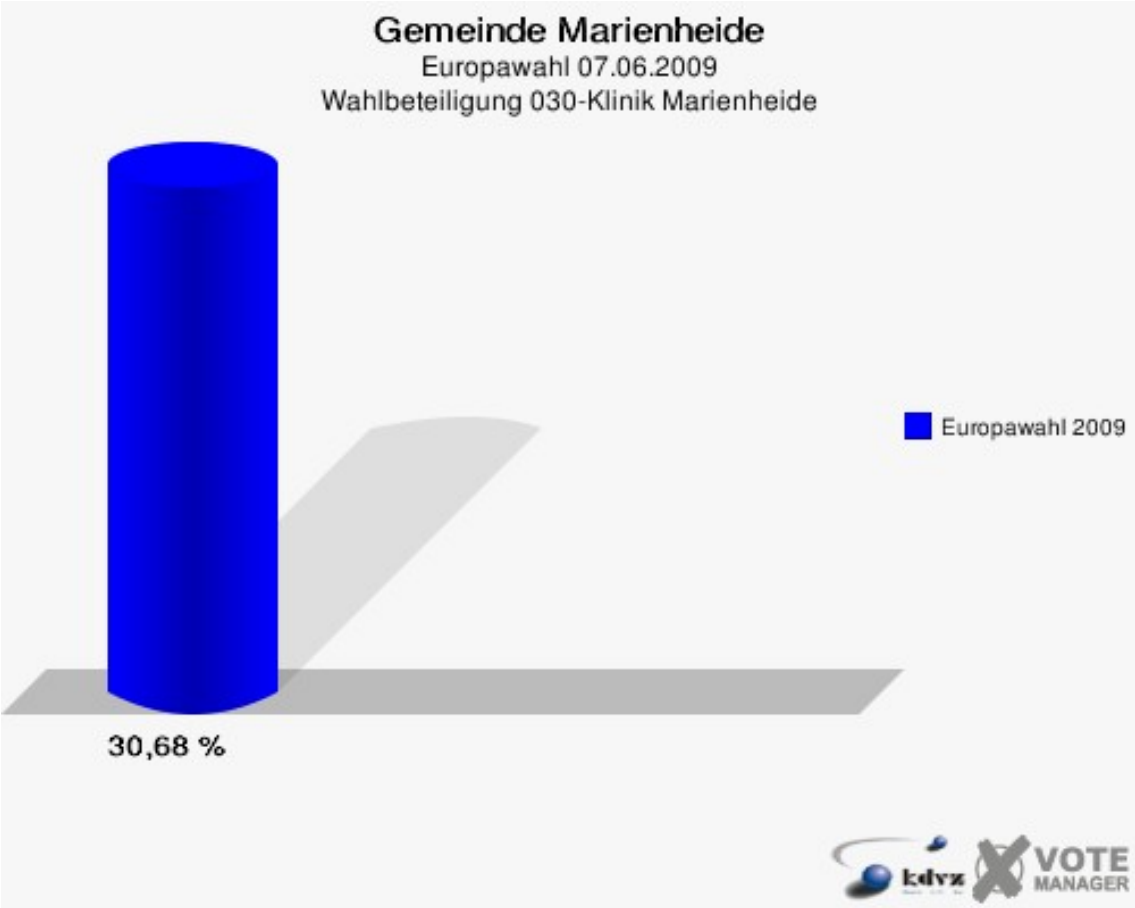
Gemeinde Marienheide
Europawahl 07.06.2009
Wahlbeteiligung 030-Klinik Marienheide
Europawahl 2009
30,68 %
VOTE
MANAGER

040-Ev. Gemeindesaal

	Anzahl	Prozent
Wahlberechtigte	827	
Wähler/innen	321	38,81 %
ungültige Stimmen	2	0,62 %
gültige Stimmen	319	99,38 %
CDU	127	39,81 %
SPD	74	23,20 %
GRÜNE	41	12,85 %
FDP	54	16,93 %
DIE LINKE	9	2,82 %
REP	2	0,63 %
Die Tierschutzpartei	1	0,31 %
FAMILIE	1	0,31 %
DIE FRAUEN	1	0,31 %
Volksabstimmung	2	0,63 %
PBC	0	0,00 %
ÖDP	0	0,00 %
CM	0	0,00 %
DKP	0	0,00 %
AUFBRUCH	0	0,00 %
PSG	0	0,00 %
BüSo	0	0,00 %
50Plus	0	0,00 %
AUF	0	0,00 %
BP	0	0,00 %
DVU	1	0,31 %
DIE GRAUEN	2	0,63 %
DIE VIOLETTEN	0	0,00 %
EDE	0	0,00 %
FBI	0	0,00 %
FÜR VOLKSENTSCHEIDE	0	0,00 %
FW FREIE WÄHLER	2	0,63 %
Newropeans	0	0,00 %
PIRATEN	1	0,31 %
RRP	0	0,00 %
RENTNER	1	0,31 %

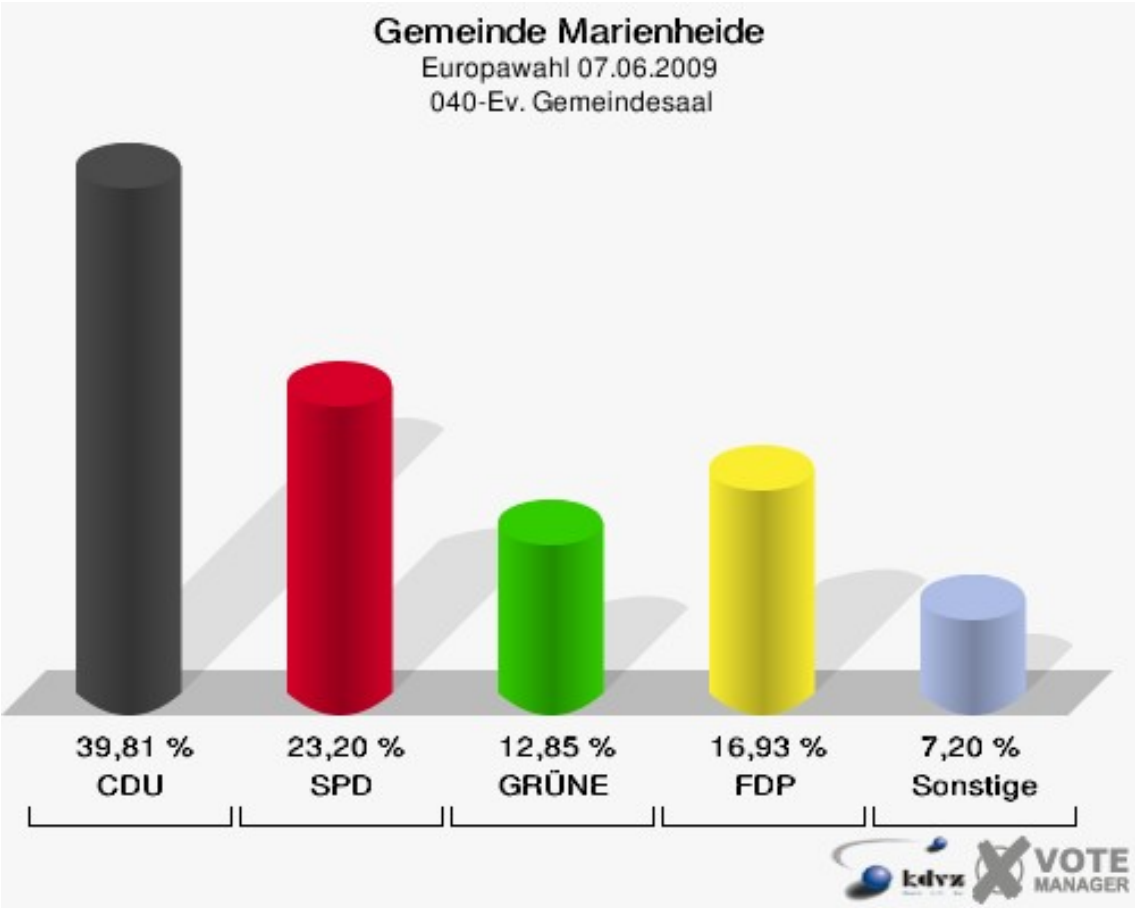
Gemeinde Marienheide
Europawahl 07.06.2009
040-Ev. Gemeindesaal
39,81 %
CDU
23,20 %
SPD
12,85 %
GRÜNE
16,93 %
FDP
7,20 %
Sonstige
kdvz
VOTE
MANAGER

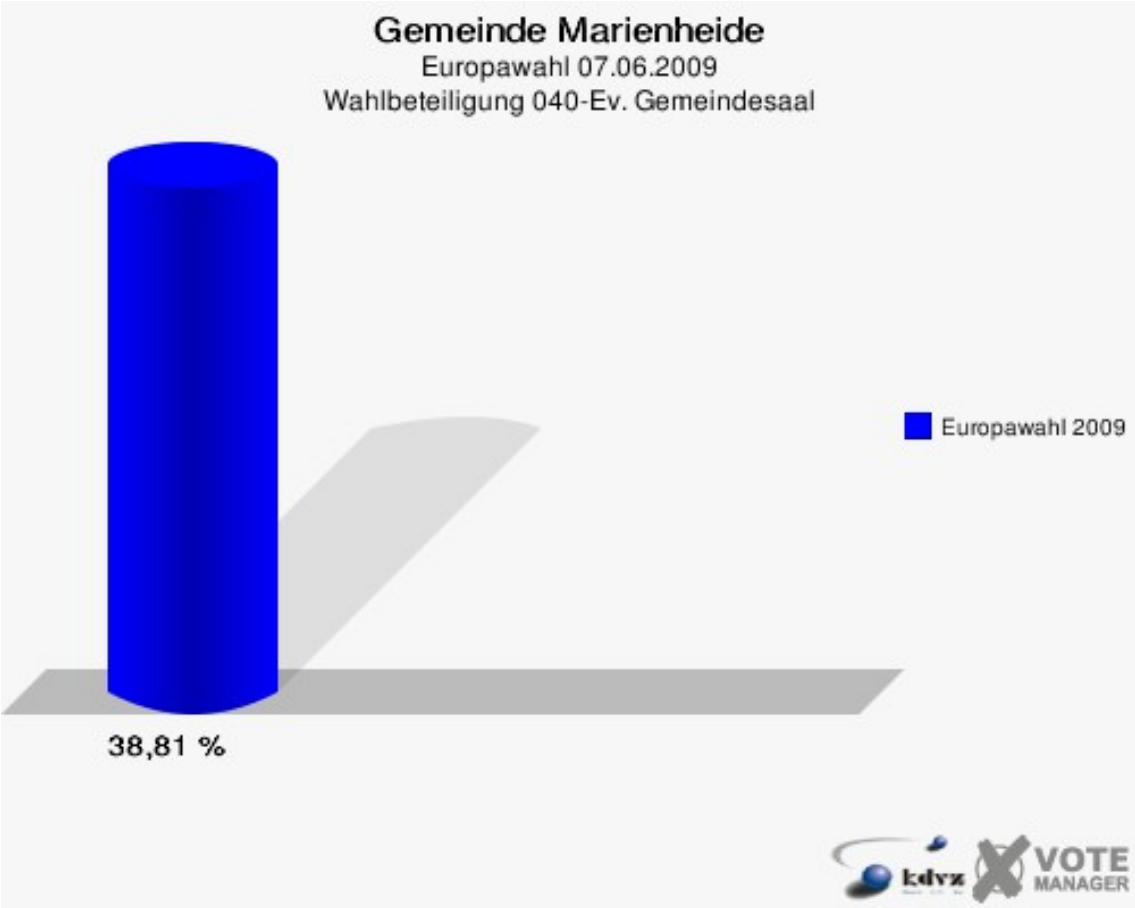
Gemeinde Marienheide
Europawahl 07.06.2009
Wahlbeteiligung 040-Ev. Gemeindesaal
Europawahl 2009
38,81 %
kdvz
VOTE
MANAGER

050-DRK-Kindergarten

	Anzahl	Prozent
Wahlberechtigte	700	
Wähler/innen	218	31,14 %
ungültige Stimmen	5	2,29 %
gültige Stimmen	213	97,71 %
CDU	107	50,23 %
SPD	33	15,49 %
GRÜNE	12	5,63 %
FDP	28	13,15 %
DIE LINKE	7	3,29 %
REP	3	1,41 %
Die Tierschutzpartei	1	0,47 %
FAMILIE	0	0,00 %
DIE FRAUEN	0	0,00 %
Volksabstimmung	0	0,00 %
PBC	9	4,23 %
ÖDP	0	0,00 %
CM	4	1,88 %
DKP	0	0,00 %
AUFBRUCH	0	0,00 %
PSG	0	0,00 %
BüSo	0	0,00 %
50Plus	0	0,00 %
AUF	0	0,00 %
BP	0	0,00 %
DVU	5	2,35 %
DIE GRAUEN	0	0,00 %
DIE VIOLETTEN	0	0,00 %
EDE	0	0,00 %
FBI	0	0,00 %
FÜR VOLKSENTSCHEIDE	0	0,00 %
FW FREIE WÄHLER	1	0,47 %
Newropeans	0	0,00 %
PIRATEN	0	0,00 %
RRP	2	0,94 %
RENTNER	1	0,47 %

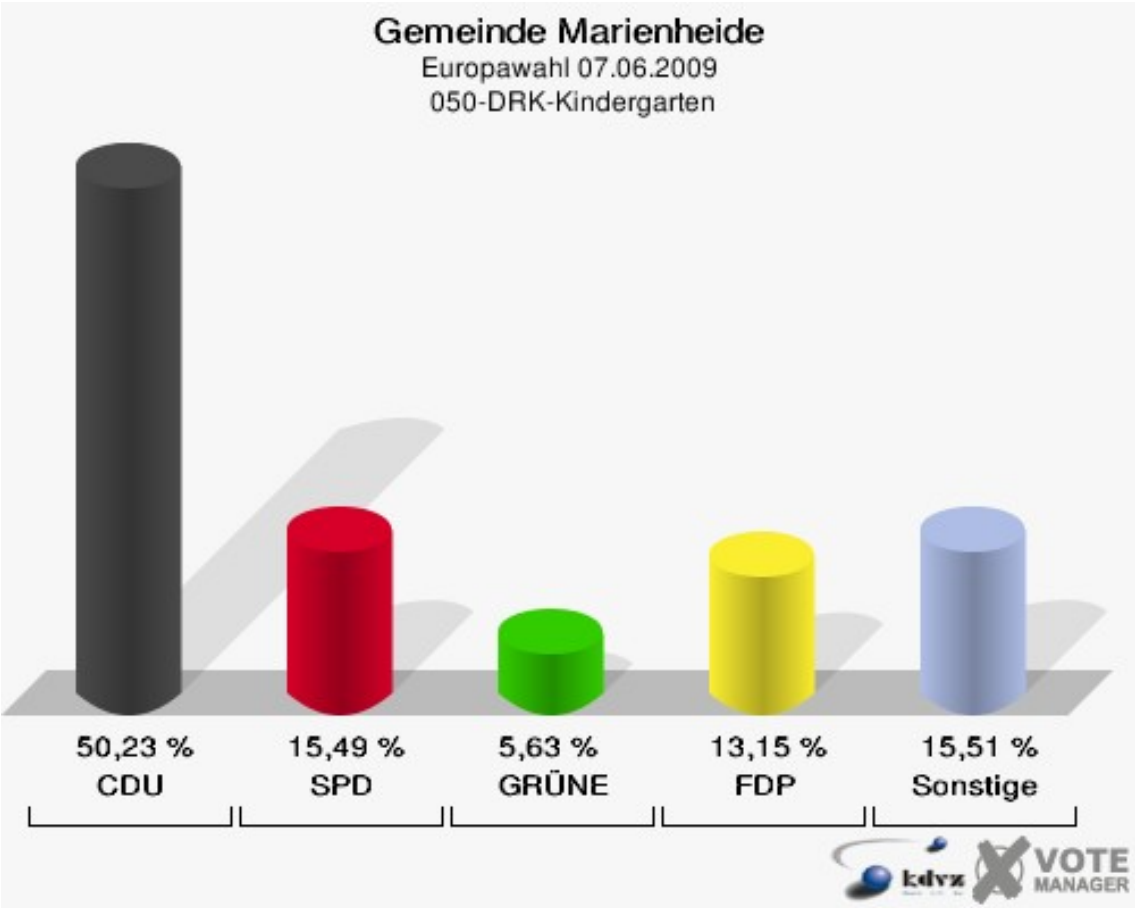
Gemeinde Marienheide
Europawahl 07.06.2009
050-DRK-Kindergarten
50,23 %
CDU
15,49 %
SPD
5,63 %
GRÜNE
13,15 %
FDP
15,51 %
Sonstige
kdvz
VOTE
MANAGER

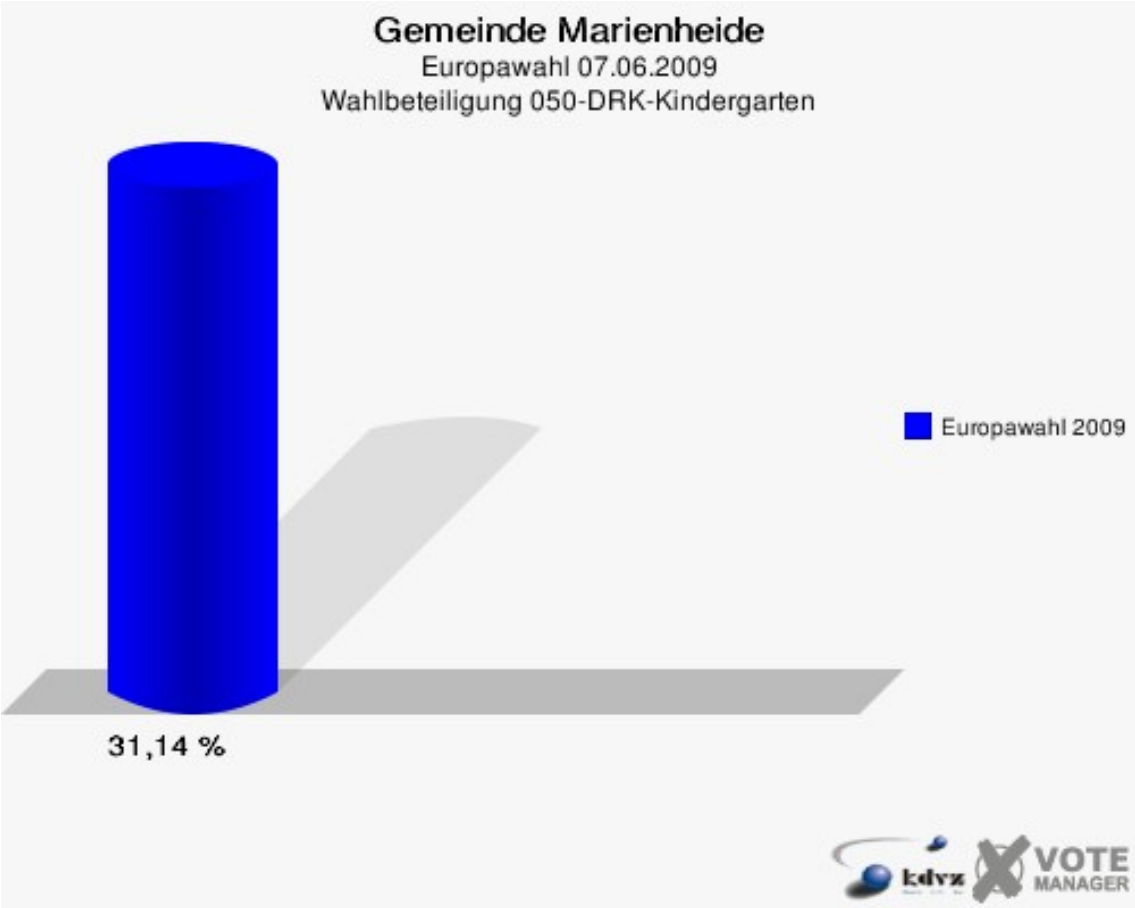
Gemeinde Marienheide
Europawahl 07.06.2009
Wahlbeteiligung 050-DRK-Kindergarten
Europawahl 2009
31,14 %
kdvz
VOTE
MANAGER

060-Autohaus Backhaus

	Anzahl	Prozent
Wahlberechtigte	780	
Wähler/innen	312	40,00 %
ungültige Stimmen	6	1,92 %
gültige Stimmen	306	98,08 %
CDU	126	41,18 %
SPD	67	21,90 %
GRÜNE	29	9,48 %
FDP	44	14,38 %
DIE LINKE	7	2,29 %
REP	2	0,65 %
Die Tierschutzpartei	3	0,98 %
FAMILIE	2	0,65 %
DIE FRAUEN	0	0,00 %
Volksabstimmung	0	0,00 %
PBC	9	2,94 %
ÖDP	0	0,00 %
CM	2	0,65 %
DKP	0	0,00 %
AUFBRUCH	0	0,00 %
PSG	0	0,00 %
BüSo	0	0,00 %
50Plus	1	0,33 %
AUF	0	0,00 %
BP	0	0,00 %
DVU	7	2,29 %
DIE GRAUEN	1	0,33 %
DIE VIOLETTEN	0	0,00 %
EDE	0	0,00 %
FBI	1	0,33 %
FÜR VOLKSENTSCHEIDE	0	0,00 %
FW FREIE WÄHLER	1	0,33 %
Newropeans	1	0,33 %
PIRATEN	1	0,33 %
RRP	0	0,00 %
RENTNER	2	0,65 %

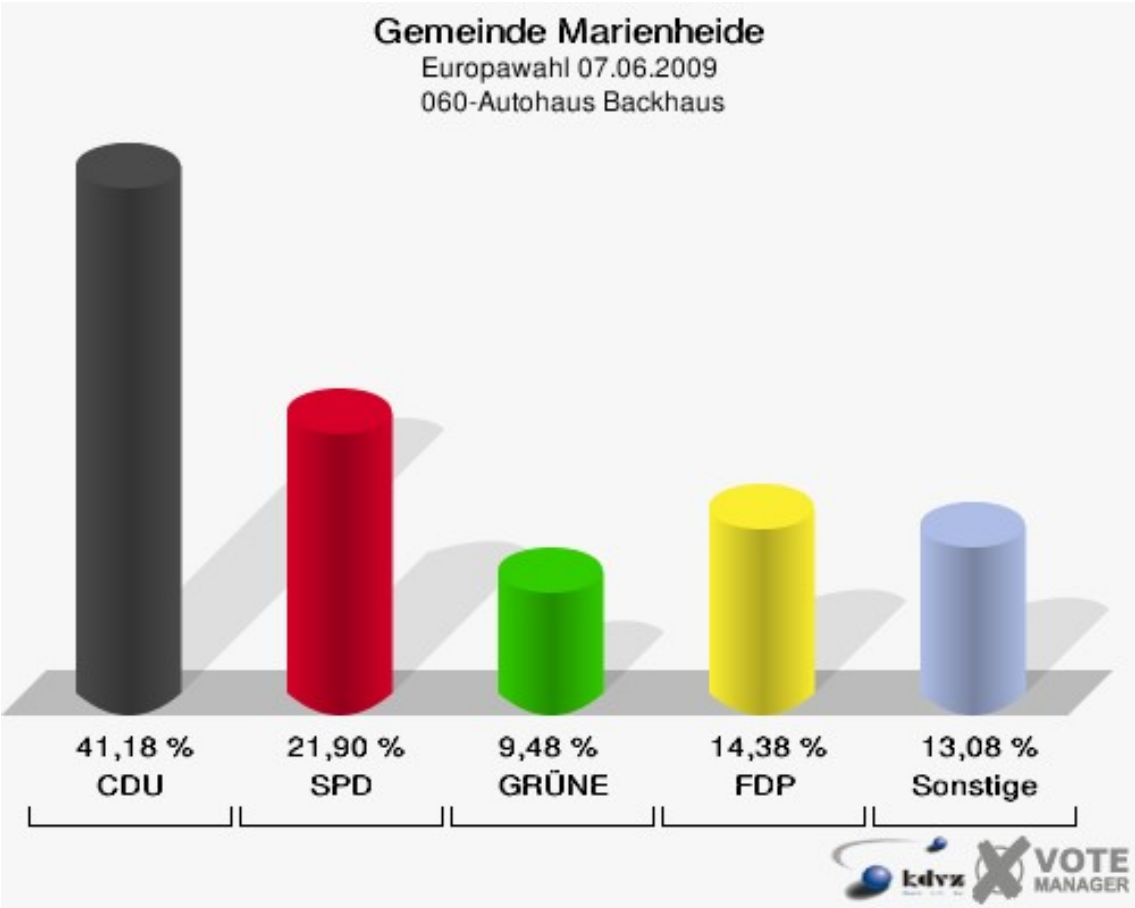
Gemeinde Marienheide
Europawahl 07.06.2009
060-Autohaus Backhaus
41,18 %
CDU
21,90 %
SPD
9,48 %
GRÜNE
14,38 %
FDP
13,08 %
Sonstige
kdvz
VOTE
MANAGER

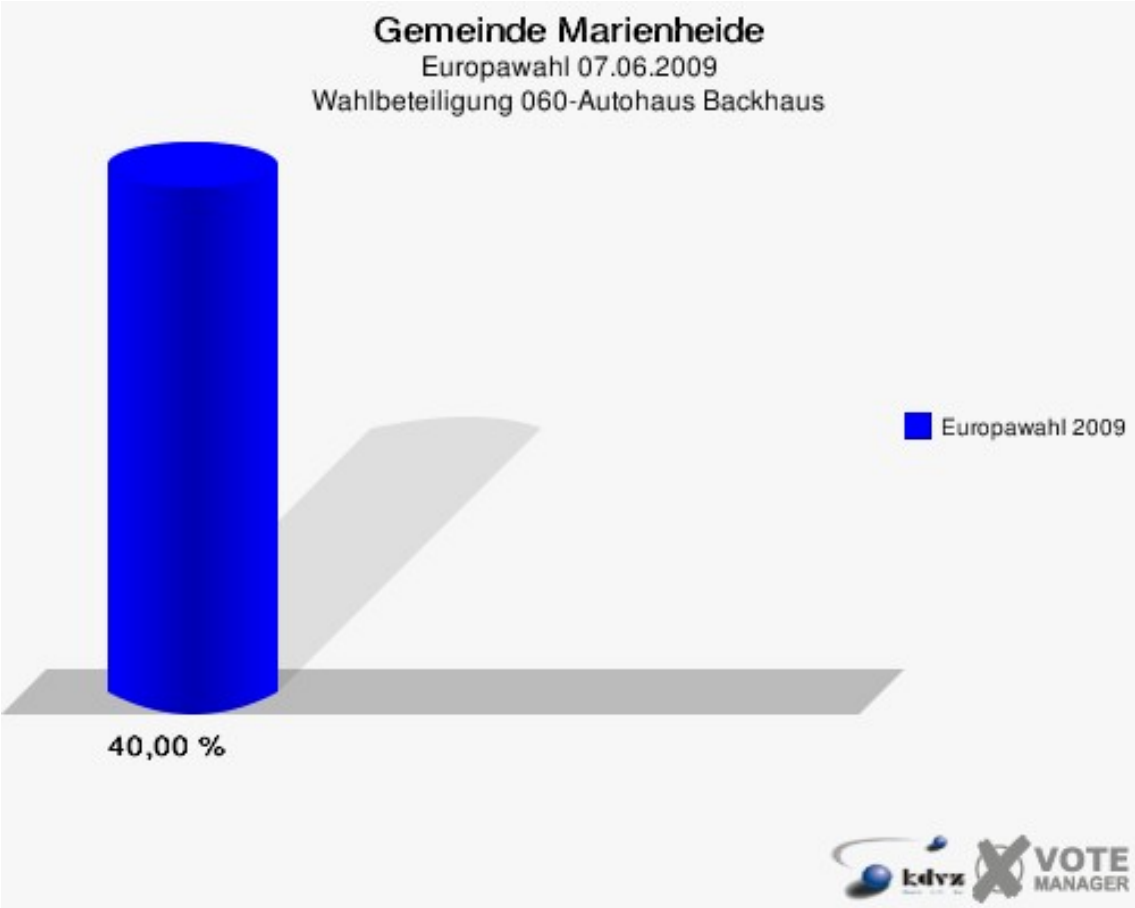
Gemeinde Marienheide
Europawahl 07.06.2009
Wahlbeteiligung 060-Autohaus Backhaus
Europawahl 2009
40,00 %
kdvz
VOTE
MANAGER

070-Fw.Geräteh. Kempershöhe

	Anzahl	Prozent
Wahlberechtigte	666	
Wähler/innen	229	34,38 %
ungültige Stimmen	4	1,75 %
gültige Stimmen	225	98,25 %
CDU	93	41,33 %
SPD	54	24,00 %
GRÜNE	19	8,44 %
FDP	44	19,56 %
DIE LINKE	4	1,78 %
REP	0	0,00 %
Die Tierschutzpartei	2	0,89 %
FAMILIE	2	0,89 %
DIE FRAUEN	0	0,00 %
Volksabstimmung	0	0,00 %
PBC	2	0,89 %
ÖDP	0	0,00 %
CM	0	0,00 %
DKP	0	0,00 %
AUFBRUCH	0	0,00 %
PSG	0	0,00 %
BüSo	0	0,00 %
50Plus	0	0,00 %
AUF	0	0,00 %
BP	0	0,00 %
DVU	0	0,00 %
DIE GRAUEN	1	0,44 %
DIE VIOLETTEN	1	0,44 %
EDE	0	0,00 %
FBI	0	0,00 %
FÜR VOLKSENTSCHEIDE	0	0,00 %
FW FREIE WÄHLER	0	0,00 %
Newropeans	0	0,00 %
PIRATEN	0	0,00 %
RRP	2	0,89 %
RENTNER	1	0,44 %

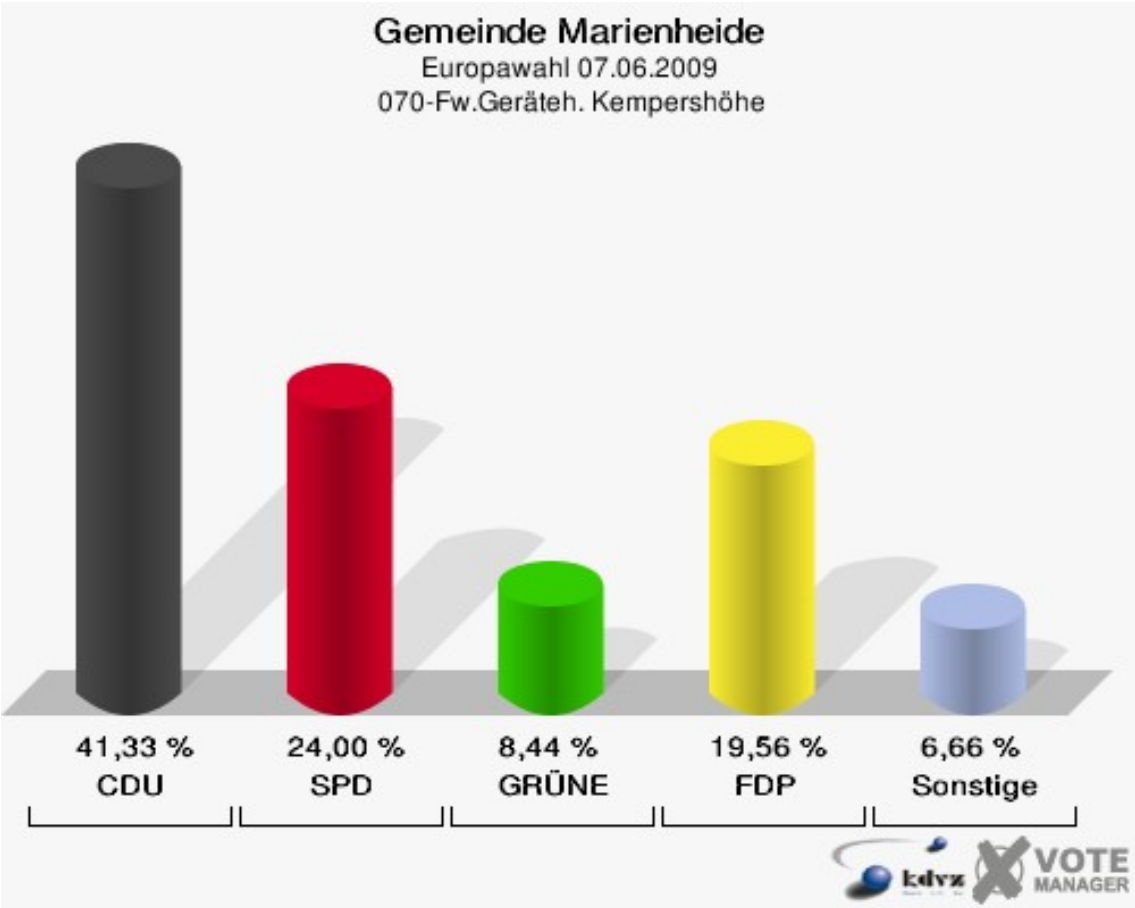
Gemeinde Marienheide
Europawahl 07.06.2009
070-Fw.Geräteh. Kempershöhe
41,33 %
CDU
24,00 %
SPD
8,44 %
GRÜNE
19,56 %
FDP
6,66 %
Sonstige
kdvz
VOTE
MANAGER

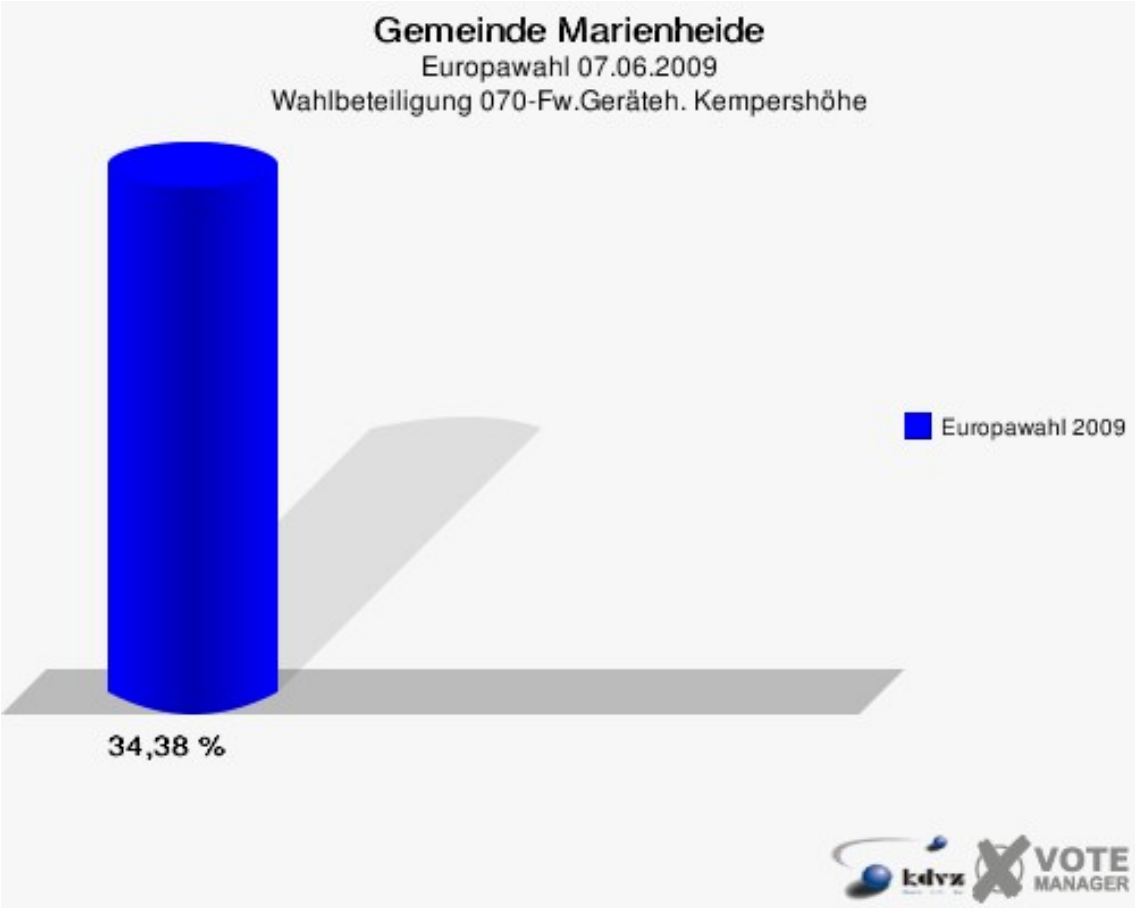
Gemeinde Marienheide
Europawahl 07.06.2009
Wahlbeteiligung 070-Fw.Geräteh. Kempershöhe
Europawahl 2009
34,38 %
kdvz
VOTE
MANAGER

081-Schlosshotel Gimborn

	Anzahl	Prozent
Wahlberechtigte	531	
Wähler/innen	214	40,30 %
ungültige Stimmen	6	2,80 %
gültige Stimmen	208	97,20 %
CDU	82	39,42 %
SPD	40	19,23 %
GRÜNE	22	10,58 %
FDP	39	18,75 %
DIE LINKE	10	4,81 %
REP	3	1,44 %
Die Tierschutzpartei	1	0,48 %
FAMILIE	0	0,00 %
DIE FRAUEN	0	0,00 %
Volksabstimmung	1	0,48 %
PBC	0	0,00 %
ÖDP	0	0,00 %
CM	0	0,00 %
DKP	0	0,00 %
AUFBRUCH	0	0,00 %
PSG	0	0,00 %
BüSo	0	0,00 %
50Plus	0	0,00 %
AUF	1	0,48 %
BP	0	0,00 %
DVU	0	0,00 %
DIE GRAUEN	1	0,48 %
DIE VIOLETTEN	1	0,48 %
EDE	0	0,00 %
FBI	0	0,00 %
FÜR VOLKSENTSCHEIDE	0	0,00 %
FW FREIE WÄHLER	6	2,88 %
Newropeans	0	0,00 %
PIRATEN	1	0,48 %
RRP	0	0,00 %
RENTNER	0	0,00 %

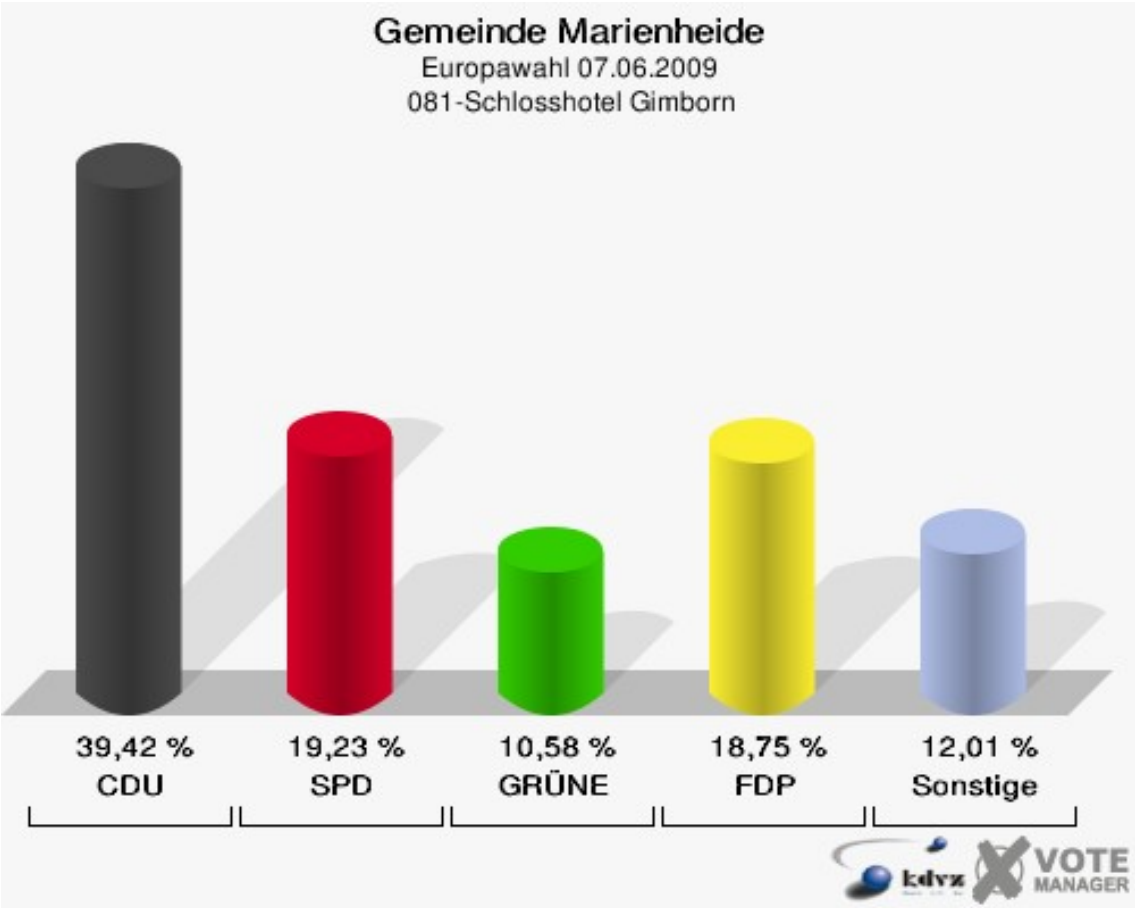
Gemeinde Marienheide
Europawahl 07.06.2009
081-Schlosshotel Gimborn
39,42 %
CDU
19,23 %
SPD
10,58 %
GRÜNE
18,75 %
FDP
12,01 %
Sonstige
kdvz
VOTE
MANAGER

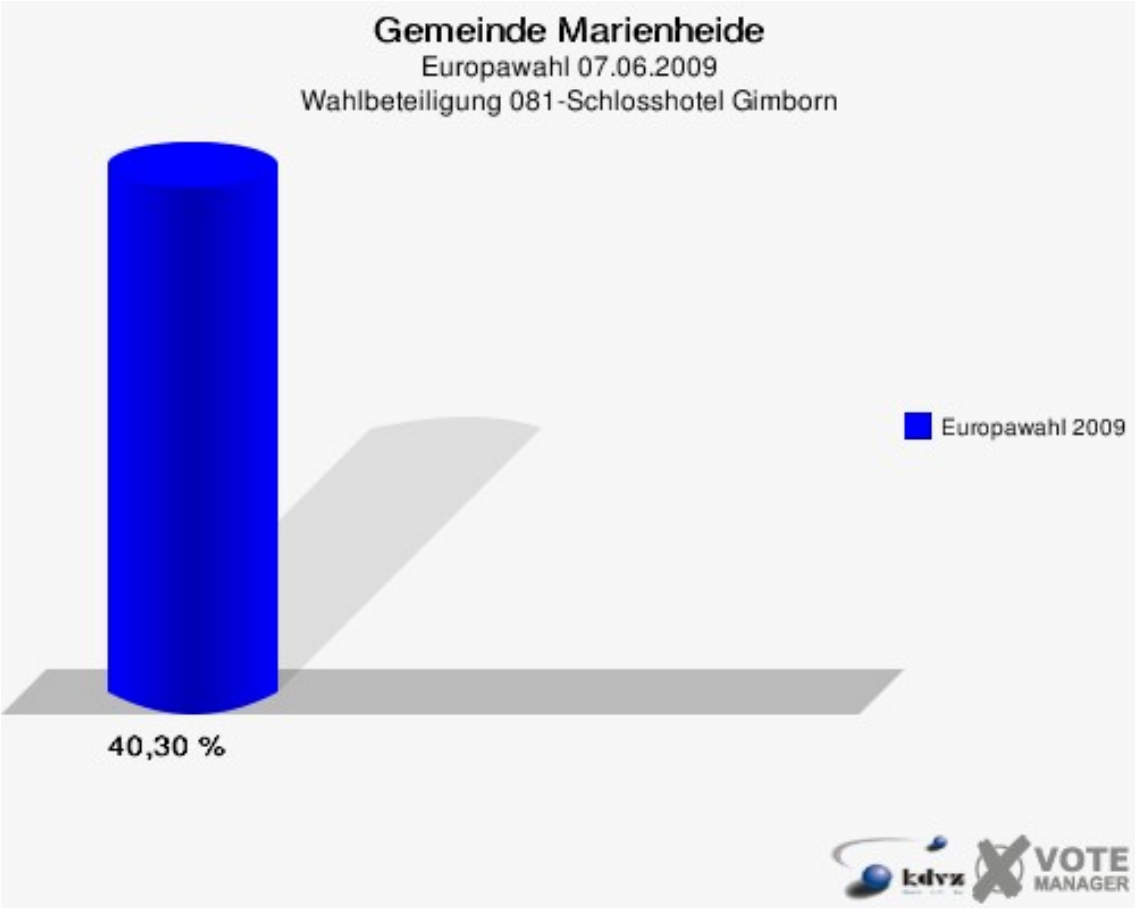
Gemeinde Marienheide
Europawahl 07.06.2009
Wahlbeteiligung 081-Schlosshotel Gimborn
Europawahl 2009
40,30 %
kdvz
VOTE
MANAGER

082-Gasthof Potthoff

	Anzahl	Prozent
Wahlberechtigte	327	
Wähler/innen	159	48,62 %
ungültige Stimmen	1	0,63 %
gültige Stimmen	158	99,37 %
CDU	69	43,67 %
SPD	41	25,95 %
GRÜNE	15	9,49 %
FDP	22	13,92 %
DIE LINKE	5	3,16 %
REP	0	0,00 %
Die Tierschutzpartei	0	0,00 %
FAMILIE	0	0,00 %
DIE FRAUEN	1	0,63 %
Volksabstimmung	0	0,00 %
PBC	0	0,00 %
ÖDP	0	0,00 %
CM	0	0,00 %
DKP	0	0,00 %
AUFBRUCH	0	0,00 %
PSG	0	0,00 %
BüSo	0	0,00 %
50Plus	0	0,00 %
AUF	0	0,00 %
BP	0	0,00 %
DVU	2	1,27 %
DIE GRAUEN	0	0,00 %
DIE VIOLETTEN	0	0,00 %
EDE	0	0,00 %
FBI	0	0,00 %
FÜR VOLKSENTSCHEIDE	0	0,00 %
FW FREIE WÄHLER	2	1,27 %
Newropeans	0	0,00 %
PIRATEN	1	0,63 %
RRP	0	0,00 %
RENTNER	0	0,00 %

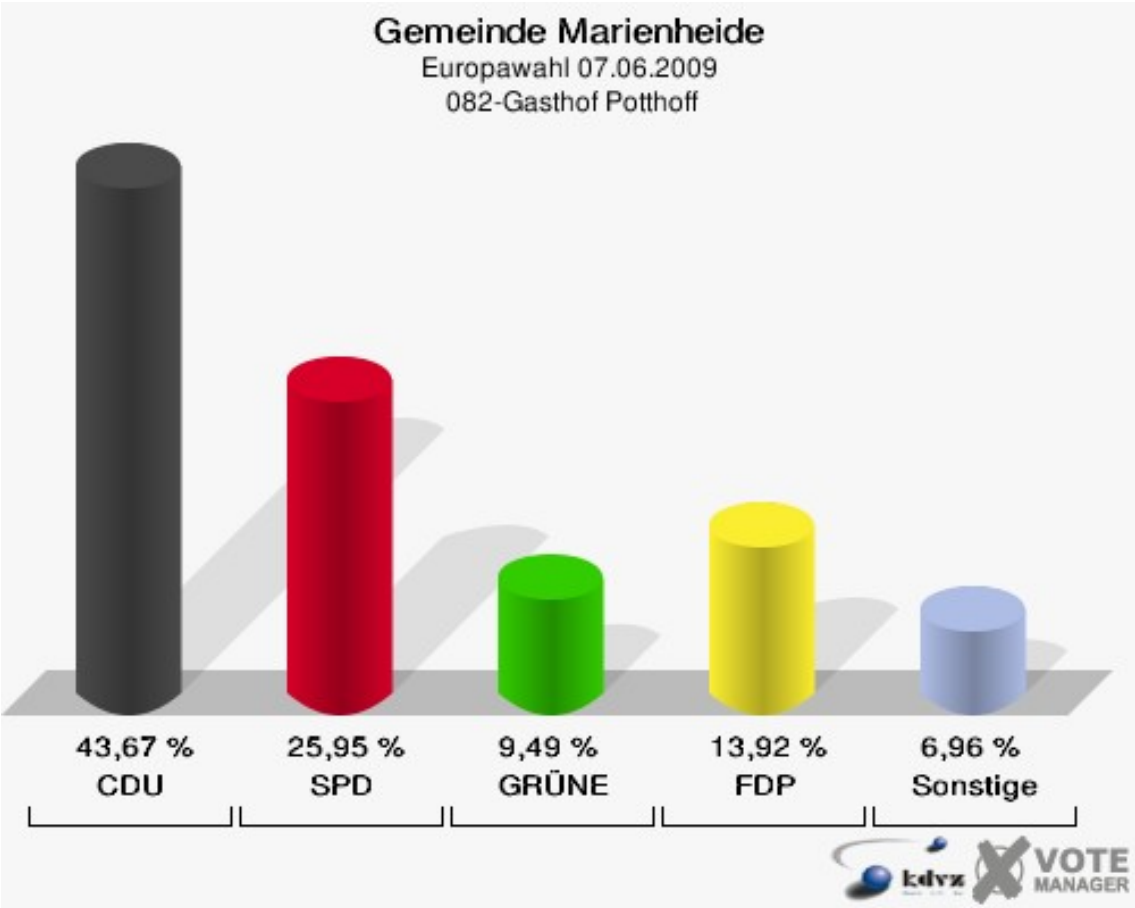
Gemeinde Marienheide
Europawahl 07.06.2009
082-Gasthof Potthoff
43,67 %
CDU
25,95 %
SPD
9,49 %
GRÜNE
13,92 %
FDP
6,96 %
Sonstige
kdvz
VOTE
MANAGER

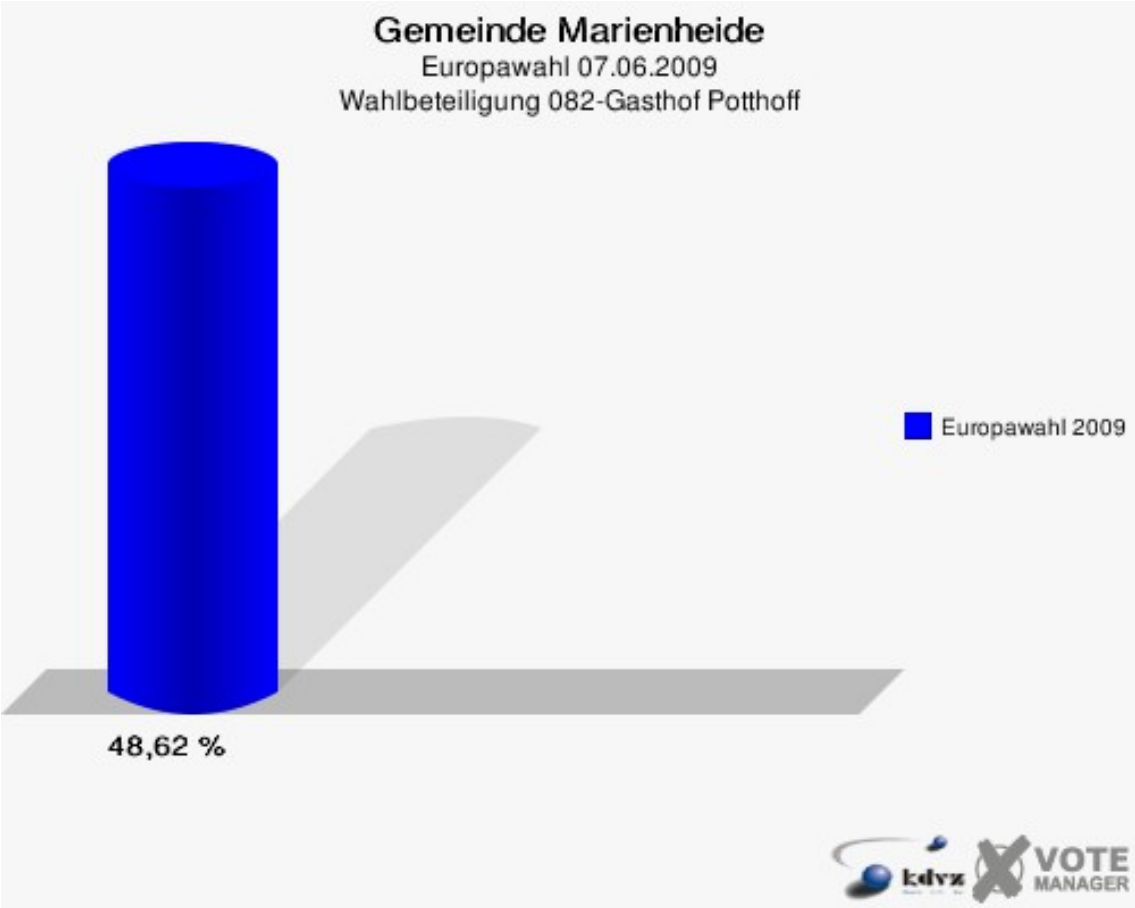
Gemeinde Marienheide
Europawahl 07.06.2009
Wahlbeteiligung 082-Gasthof Potthoff
Europawahl 2009
48,62 %
kdvz
VOTE
MANAGER

090-Turnhalle Kotthausen

	Anzahl	Prozent
Wahlberechtigte	721	
Wähler/innen	274	38,00 %
ungültige Stimmen	0	0,00 %
gültige Stimmen	274	100,00 %
CDU	94	34,31 %
SPD	74	27,01 %
GRÜNE	36	13,14 %
FDP	37	13,50 %
DIE LINKE	12	4,38 %
REP	4	1,46 %
Die Tierschutzpartei	5	1,82 %
FAMILIE	3	1,09 %
DIE FRAUEN	1	0,36 %
Volksabstimmung	0	0,00 %
PBC	1	0,36 %
ÖDP	1	0,36 %
CM	0	0,00 %
DKP	0	0,00 %
AUFBRUCH	1	0,36 %
PSG	0	0,00 %
BüSo	0	0,00 %
50Plus	0	0,00 %
AUF	1	0,36 %
BP	1	0,36 %
DVU	0	0,00 %
DIE GRAUEN	0	0,00 %
DIE VIOLETTEN	0	0,00 %
EDE	1	0,36 %
FBI	0	0,00 %
FÜR VOLKSENTSCHEIDE	0	0,00 %
FW FREIE WÄHLER	0	0,00 %
Newropeans	0	0,00 %
PIRATEN	1	0,36 %
RRP	0	0,00 %
RENTNER	1	0,36 %

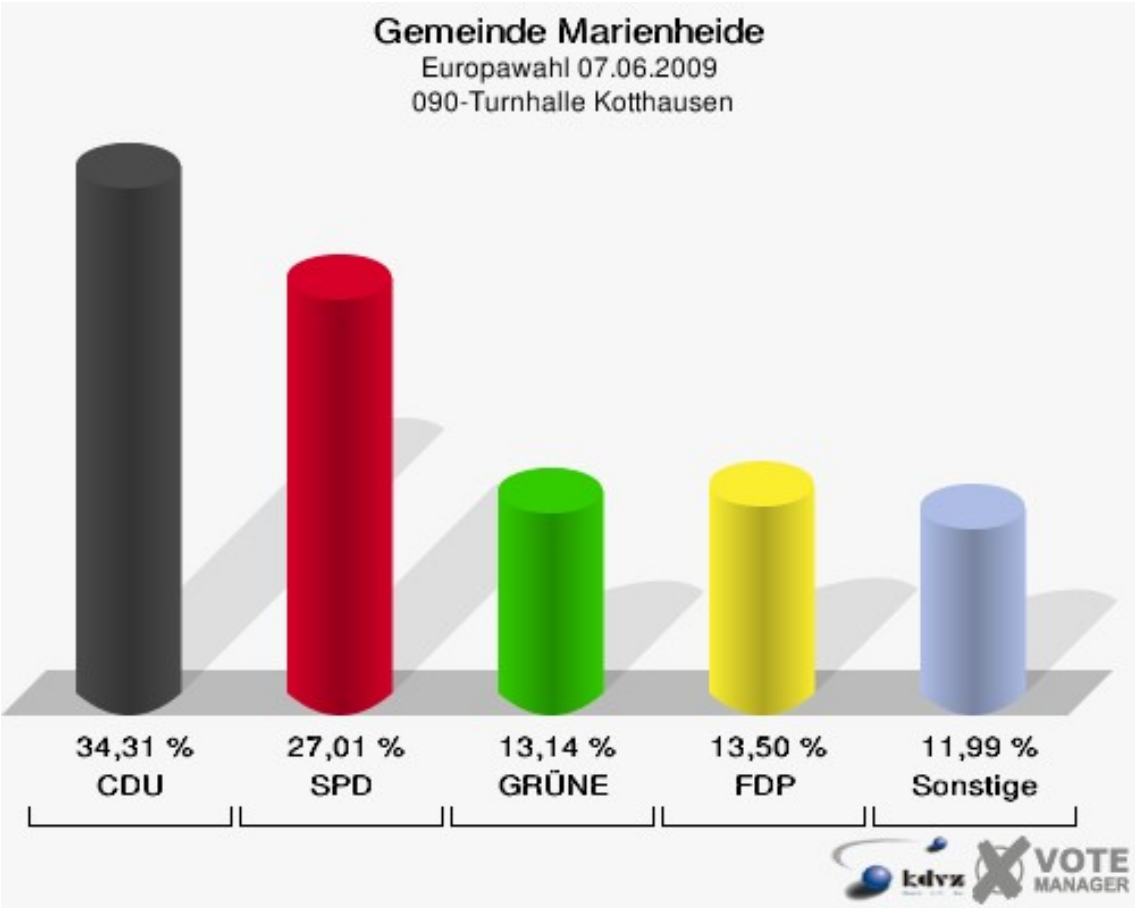
Gemeinde Marienheide
Europawahl 07.06.2009
090-Turnhalle Kotthausen
34,31 %
CDU
27,01 %
SPD
13,14 %
GRÜNE
13,50 %
FDP
11,99 %
Sonstige
kdvz
VOTE
MANAGER

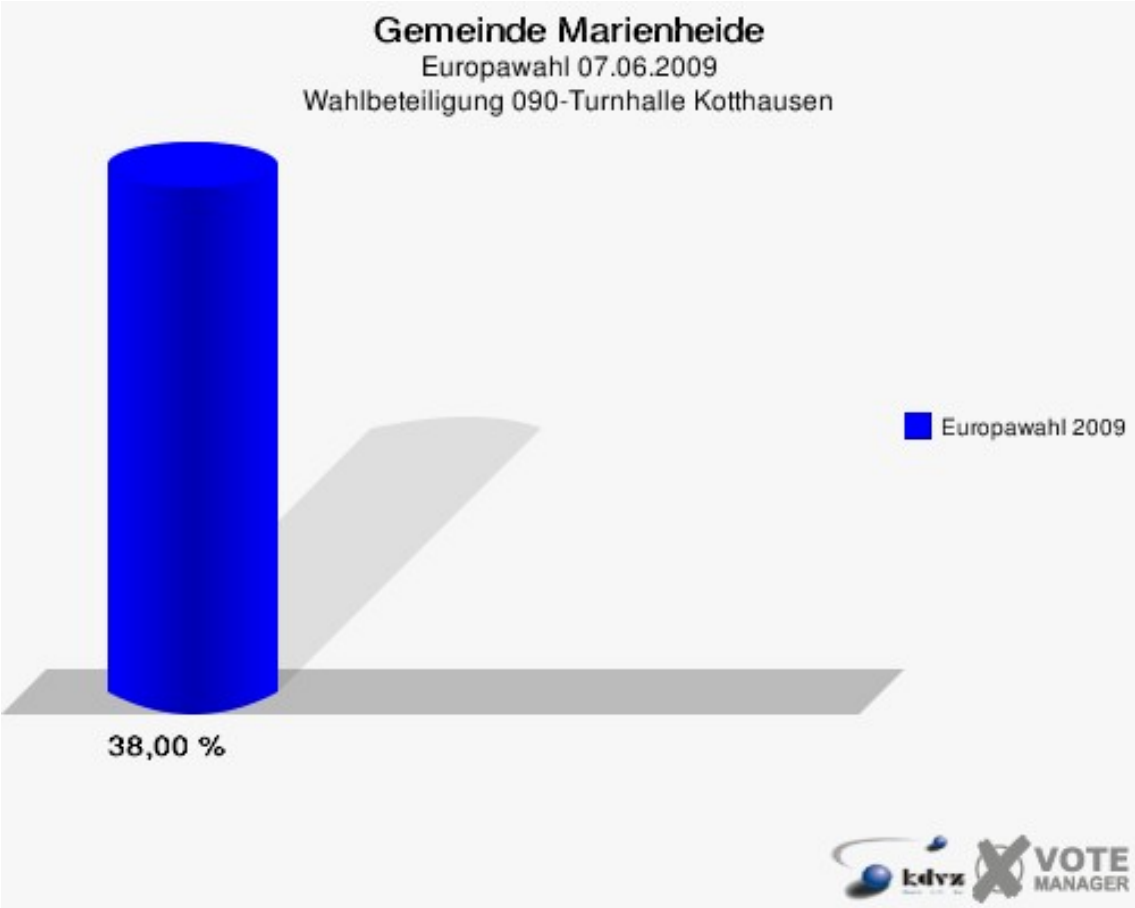
Gemeinde Marienheide
Europawahl 07.06.2009
Wahlbeteiligung 090-Turnhalle Kotthausen
Europawahl 2009
38,00 %
kdvz
VOTE
MANAGER

100-Fw.-Gerätehaus Kalsbach

	Anzahl	Prozent
Wahlberechtigte	683	
Wähler/innen	314	45,97 %
ungültige Stimmen	2	0,64 %
gültige Stimmen	312	99,36 %
CDU	121	38,78 %
SPD	75	24,04 %
GRÜNE	47	15,06 %
FDP	47	15,06 %
DIE LINKE	13	4,17 %
REP	0	0,00 %
Die Tierschutzpartei	2	0,64 %
FAMILIE	1	0,32 %
DIE FRAUEN	1	0,32 %
Volksabstimmung	0	0,00 %
PBC	1	0,32 %
ÖDP	0	0,00 %
CM	0	0,00 %
DKP	0	0,00 %
AUFBRUCH	0	0,00 %
PSG	0	0,00 %
BüSo	0	0,00 %
50Plus	0	0,00 %
AUF	0	0,00 %
BP	0	0,00 %
DVU	0	0,00 %
DIE GRAUEN	1	0,32 %
DIE VIOLETTEN	0	0,00 %
EDE	0	0,00 %
FBI	0	0,00 %
FÜR VOLKSENTSCHEIDE	0	0,00 %
FW FREIE WÄHLER	0	0,00 %
Newropeans	0	0,00 %
PIRATEN	2	0,64 %
RRP	0	0,00 %
RENTNER	1	0,32 %

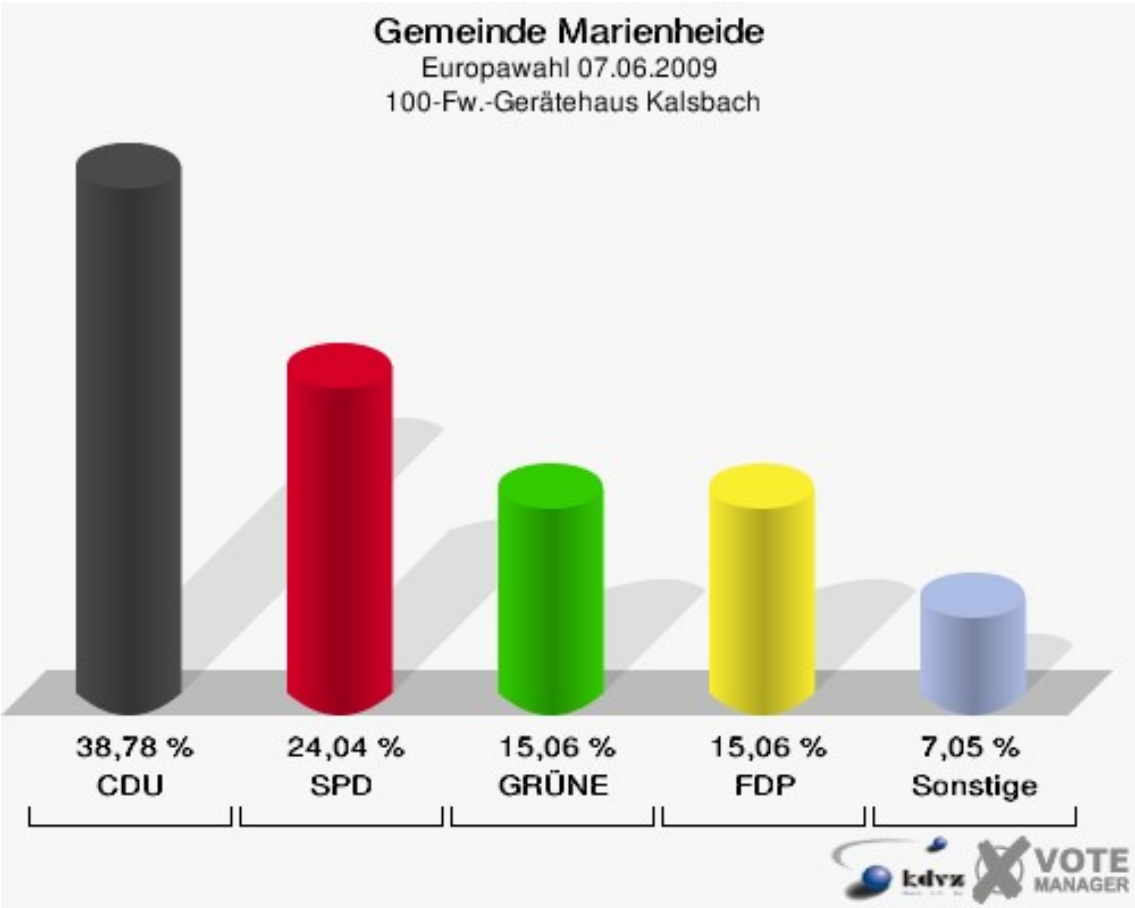
Gemeinde Marienheide
Europawahl 07.06.2009
100-Fw.-Gerätehaus Kalsbach
38,78 %
CDU
24,04 %
SPD
15,06 %
GRÜNE
15,06 %
FDP
7,05 %
Sonstige
kdvz
VOTE
MANAGER

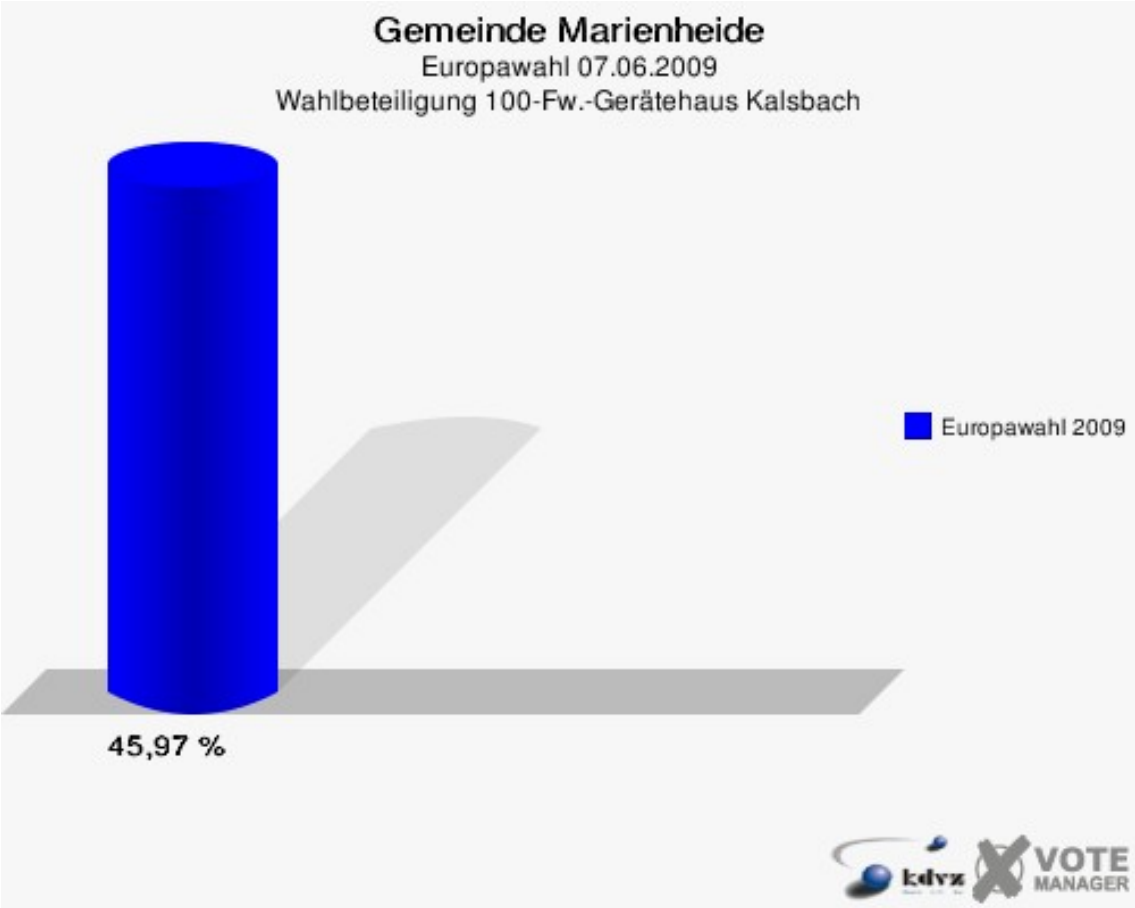
Gemeinde Marienheide
Europawahl 07.06.2009
Wahlbeteiligung 100-Fw.-Gerätehaus Kalsbach
Europawahl 2009
45,97 %
kdvz
VOTE
MANAGER

110-Turnhalle Rodt

	Anzahl	Prozent
Wahlberechtigte	587	
Wähler/innen	168	28,62 %
ungültige Stimmen	3	1,79 %
gültige Stimmen	165	98,21 %
CDU	61	36,97 %
SPD	41	24,85 %
GRÜNE	12	7,27 %
FDP	28	16,97 %
DIE LINKE	4	2,42 %
REP	0	0,00 %
Die Tierschutzpartei	2	1,21 %
FAMILIE	0	0,00 %
DIE FRAUEN	0	0,00 %
Volksabstimmung	3	1,82 %
PBC	4	2,42 %
ÖDP	3	1,82 %
CM	1	0,61 %
DKP	0	0,00 %
AUFBRUCH	0	0,00 %
PSG	2	1,21 %
BüSo	0	0,00 %
50Plus	0	0,00 %
AUF	0	0,00 %
BP	0	0,00 %
DVU	0	0,00 %
DIE GRAUEN	0	0,00 %
DIE VIOLETTEN	0	0,00 %
EDE	0	0,00 %
FBI	0	0,00 %
FÜR VOLKSENTSCHEIDE	0	0,00 %
FW FREIE WÄHLER	0	0,00 %
Newropeans	0	0,00 %
PIRATEN	1	0,61 %
RRP	0	0,00 %
RENTNER	3	1,82 %

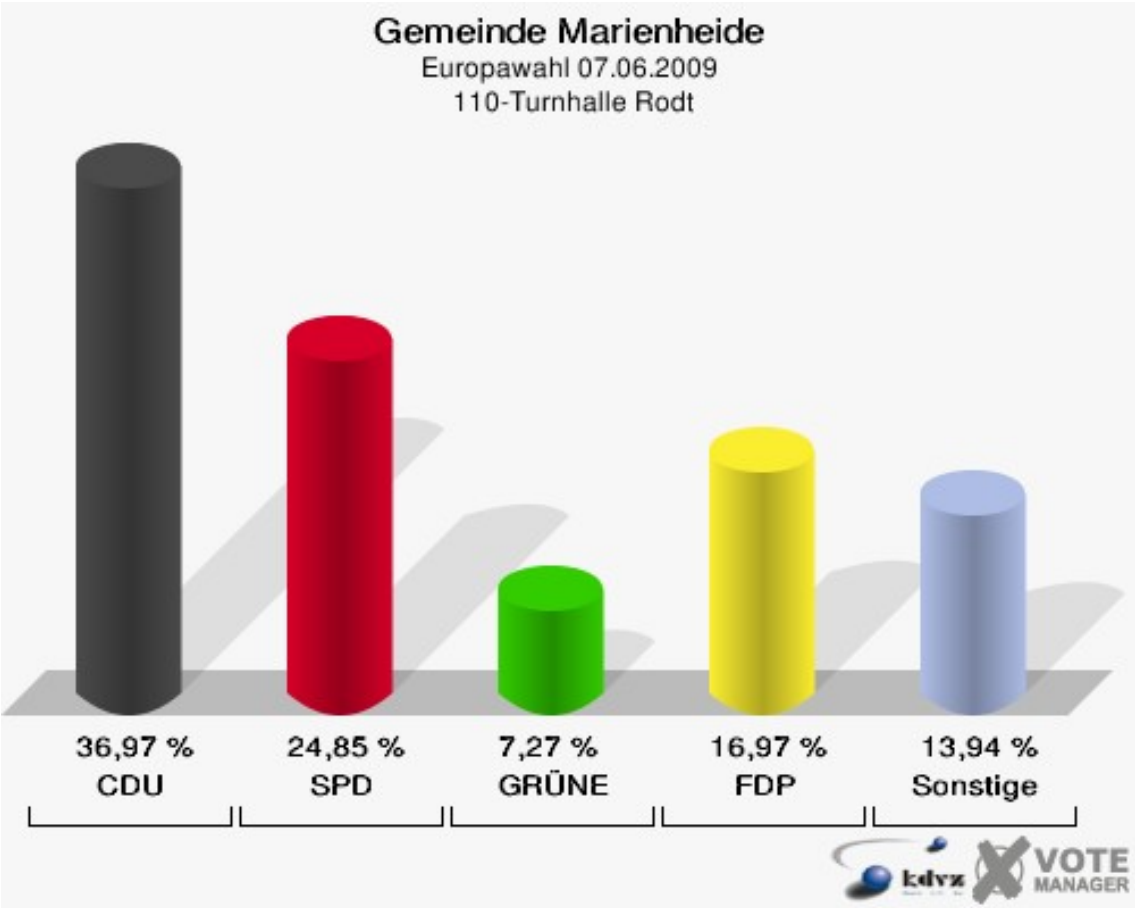
Gemeinde Marienheide
Europawahl 07.06.2009
110-Turnhalle Rodt
36,97 %
CDU
24,85 %
SPD
7,27 %
GRÜNE
16,97 %
FDP
13,94 %
Sonstige
kdvz
VOTE
MANAGER

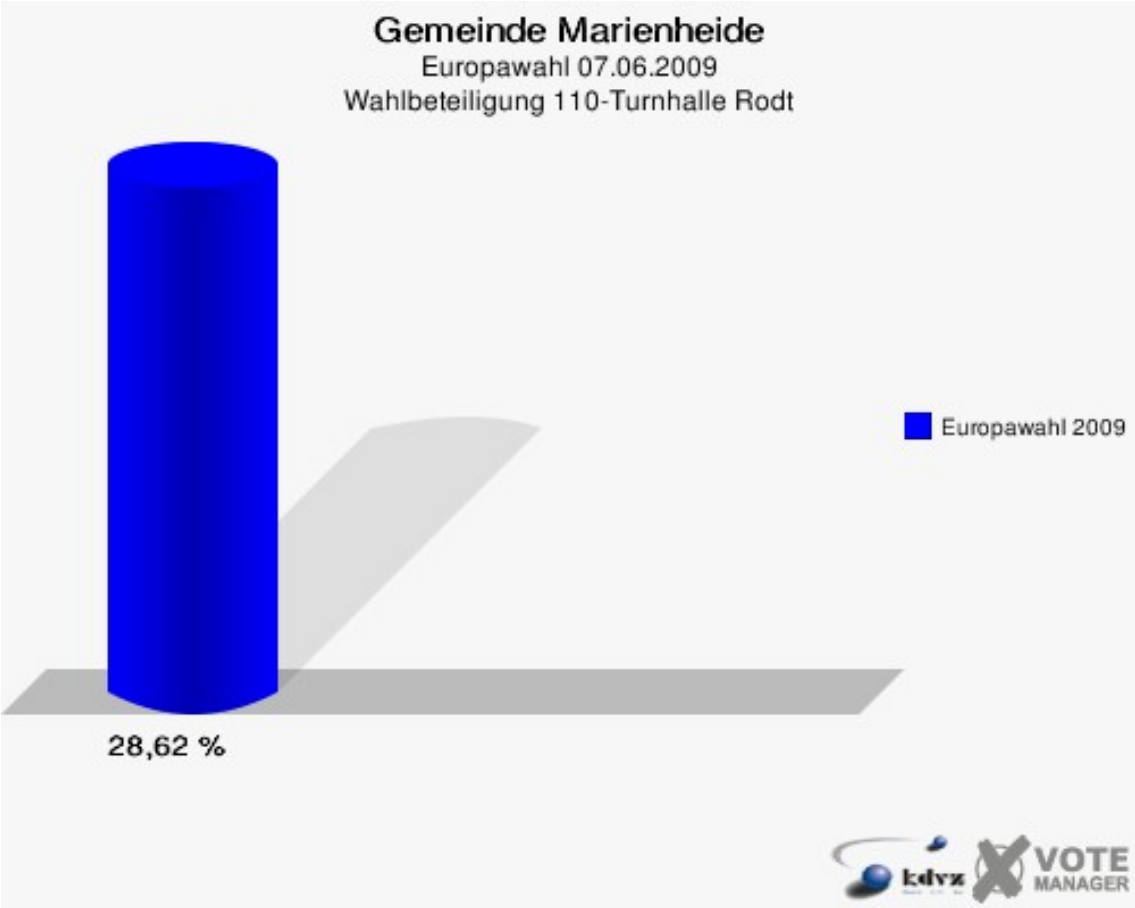
Gemeinde Marienheide
Europawahl 07.06.2009
Wahlbeteiligung 110-Turnhalle Rodt
Europawahl 2009
28,62 %
kdvz
VOTE
MANAGER

120-Volksbank Müllenbach

	Anzahl	Prozent
Wahlberechtigte	668	
Wähler/innen	279	41,77 %
ungültige Stimmen	1	0,36 %
gültige Stimmen	278	99,64 %
CDU	112	40,29 %
SPD	70	25,18 %
GRÜNE	26	9,35 %
FDP	43	15,47 %
DIE LINKE	11	3,96 %
REP	3	1,08 %
Die Tierschutzpartei	2	0,72 %
FAMILIE	3	1,08 %
DIE FRAUEN	1	0,36 %
Volksabstimmung	1	0,36 %
PBC	3	1,08 %
ÖDP	0	0,00 %
CM	1	0,36 %
DKP	0	0,00 %
AUFBRUCH	1	0,36 %
PSG	0	0,00 %
BüSo	0	0,00 %
50Plus	0	0,00 %
AUF	0	0,00 %
BP	0	0,00 %
DVU	0	0,00 %
DIE GRAUEN	0	0,00 %
DIE VIOLETTEN	0	0,00 %
EDE	1	0,36 %
FBI	0	0,00 %
FÜR VOLKSENTSCHEIDE	0	0,00 %
FW FREIE WÄHLER	0	0,00 %
Newropeans	0	0,00 %
PIRATEN	0	0,00 %
RRP	0	0,00 %
RENTNER	0	0,00 %

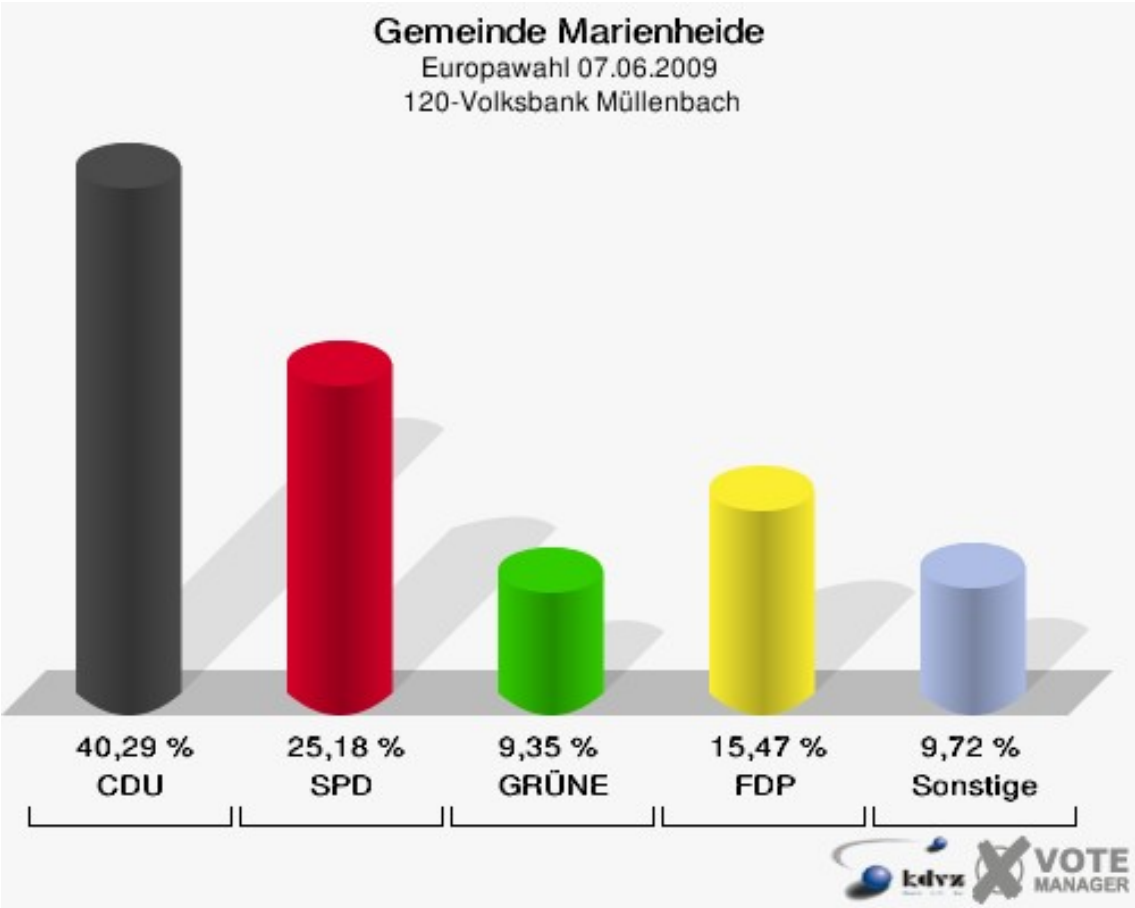
Gemeinde Marienheide
Europawahl 07.06.2009
120-Volksbank Müllenbach
40,29 %
CDU
25,18 %
SPD
9,35 %
GRÜNE
15,47 %
FDP
9,72 %
Sonstige
kdvz
VOTE
MANAGER

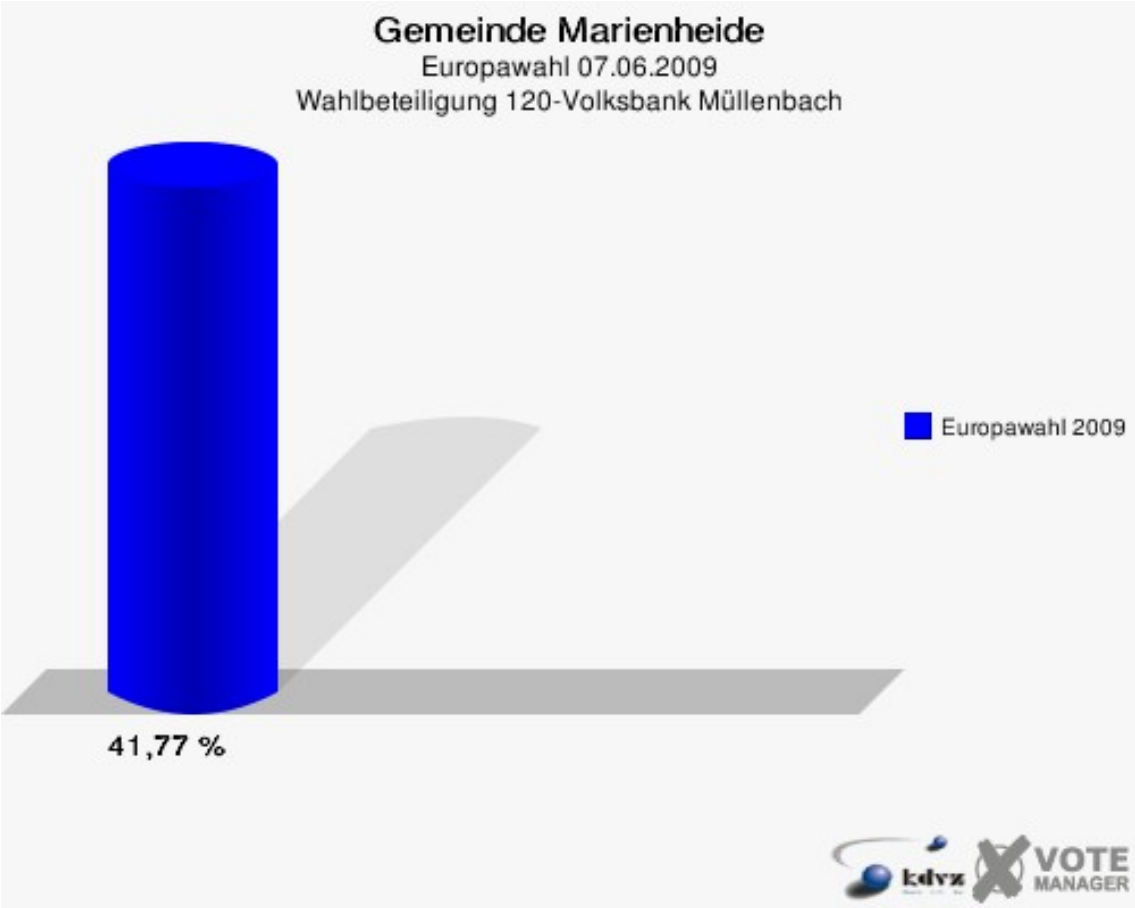
Gemeinde Marienheide
Europawahl 07.06.2009
Wahlbeteiligung 120-Volksbank Müllenbach
Europawahl 2009
41,77 %
kdvz
VOTE
MANAGER

130-GGS Müllenbach

	Anzahl	Prozent
Wahlberechtigte	584	
Wähler/innen	240	41,10 %
ungültige Stimmen	5	2,08 %
gültige Stimmen	235	97,92 %
CDU	95	40,43 %
SPD	58	24,68 %
GRÜNE	20	8,51 %
FDP	41	17,45 %
DIE LINKE	6	2,55 %
REP	2	0,85 %
Die Tierschutzpartei	4	1,70 %
FAMILIE	1	0,43 %
DIE FRAUEN	0	0,00 %
Volksabstimmung	1	0,43 %
PBC	4	1,70 %
ÖDP	1	0,43 %
CM	0	0,00 %
DKP	0	0,00 %
AUFBRUCH	0	0,00 %
PSG	0	0,00 %
BüSo	0	0,00 %
50Plus	0	0,00 %
AUF	0	0,00 %
BP	0	0,00 %
DVU	0	0,00 %
DIE GRAUEN	0	0,00 %
DIE VIOLETTEN	0	0,00 %
EDE	0	0,00 %
FBI	0	0,00 %
FÜR VOLKSENTSCHEIDE	0	0,00 %
FW FREIE WÄHLER	0	0,00 %
Newropeans	0	0,00 %
PIRATEN	0	0,00 %
RRP	0	0,00 %
RENTNER	2	0,85 %

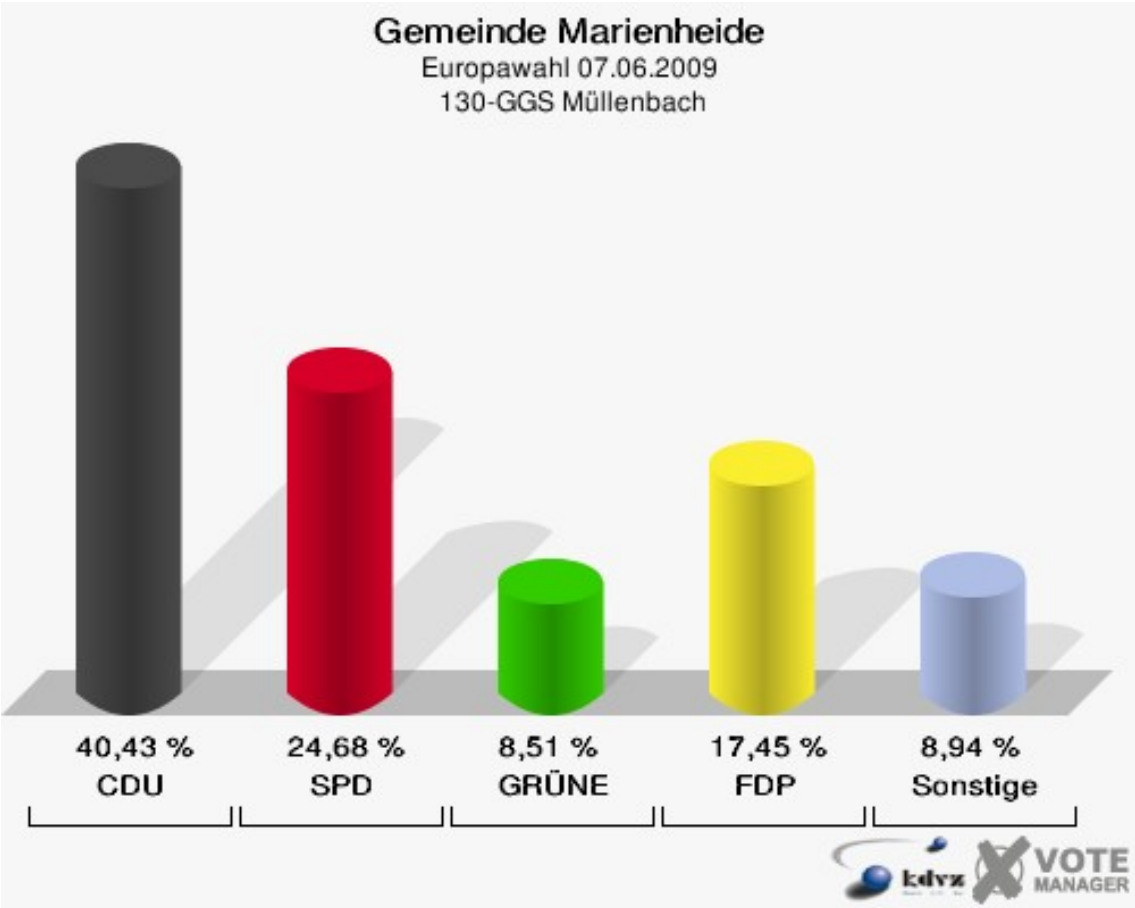
Gemeinde Marienheide
Europawahl 07.06.2009
130-GGS Müllenbach
40,43 %
CDU
24,68 %
SPD
8,51 %
GRÜNE
17,45 %
FDP
8,94 %
Sonstige
kdvz
VOTE
MANAGER

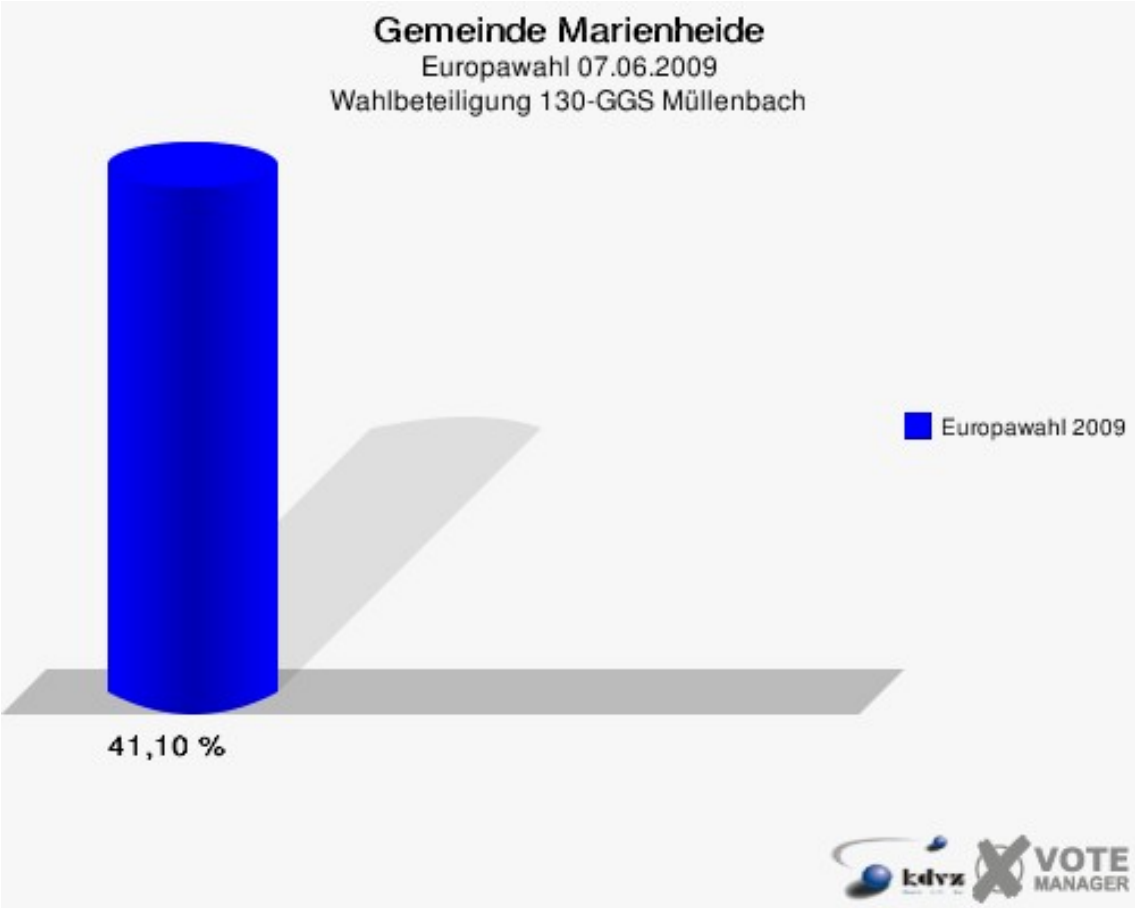
Gemeinde Marienheide
Europawahl 07.06.2009
Wahlbeteiligung 130-GGS Müllenbach
Europawahl 2009
41,10 %
kdvz
VOTE
MANAGER

141-Gasthof Zur Wupperquelle

	Anzahl	Prozent
Wahlberechtigte	637	
Wähler/innen	227	35,64 %
ungültige Stimmen	4	1,76 %
gültige Stimmen	223	98,24 %
CDU	79	35,43 %
SPD	61	27,35 %
GRÜNE	25	11,21 %
FDP	32	14,35 %
DIE LINKE	12	5,38 %
REP	4	1,79 %
Die Tierschutzpartei	2	0,90 %
FAMILIE	0	0,00 %
DIE FRAUEN	0	0,00 %
Volksabstimmung	1	0,45 %
PBC	1	0,45 %
ÖDP	0	0,00 %
CM	0	0,00 %
DKP	0	0,00 %
AUFBRUCH	0	0,00 %
PSG	0	0,00 %
BüSo	1	0,45 %
50Plus	1	0,45 %
AUF	0	0,00 %
BP	0	0,00 %
DVU	2	0,90 %
DIE GRAUEN	0	0,00 %
DIE VIOLETTEN	0	0,00 %
EDE	0	0,00 %
FBI	0	0,00 %
FÜR VOLKSENTSCHEIDE	0	0,00 %
FW FREIE WÄHLER	1	0,45 %
Newropeans	0	0,00 %
PIRATEN	1	0,45 %
RRP	0	0,00 %
RENTNER	0	0,00 %

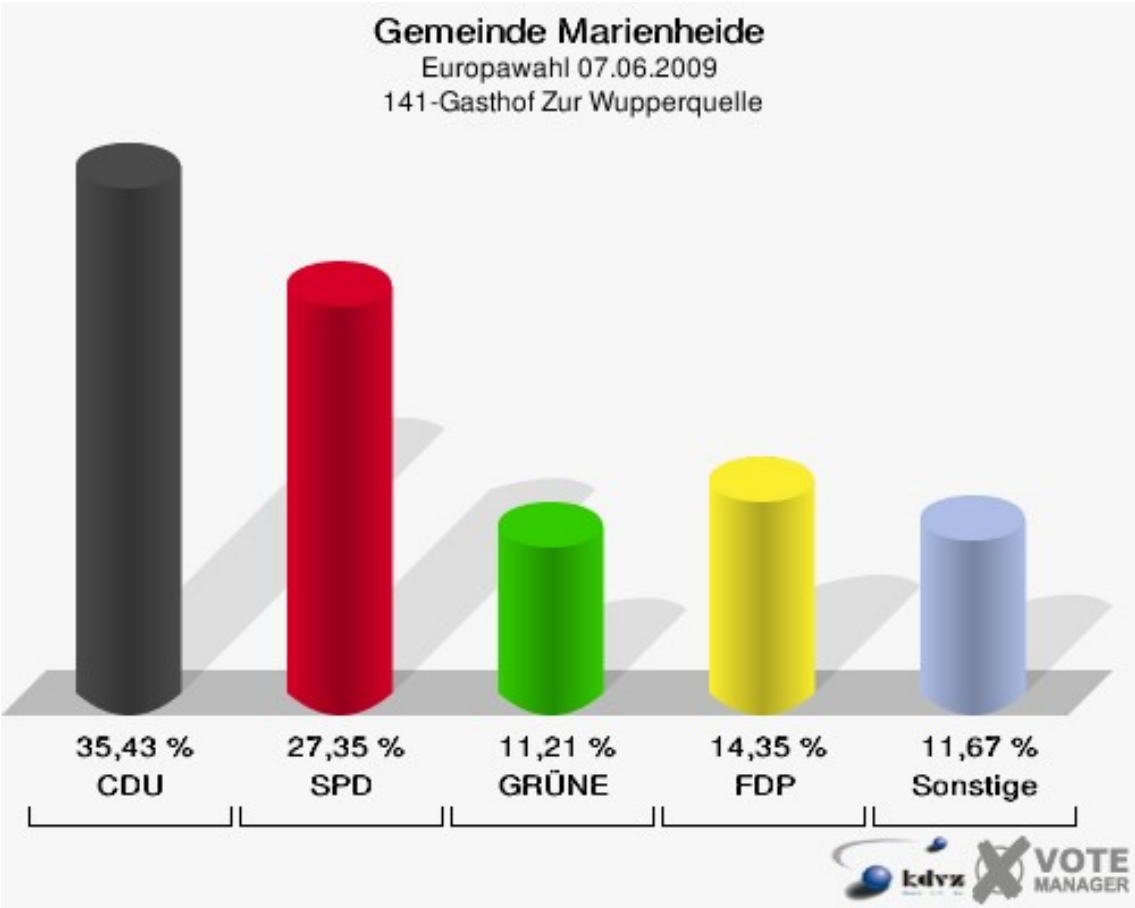
Gemeinde Marienheide
Europawahl 07.06.2009
141-Gasthof Zur Wupperquelle
35,43 %
CDU
27,35 %
SPD
11,21 %
GRÜNE
14,35 %
FDP
11,67 %
Sonstige
kdvz
VOTE
MANAGER

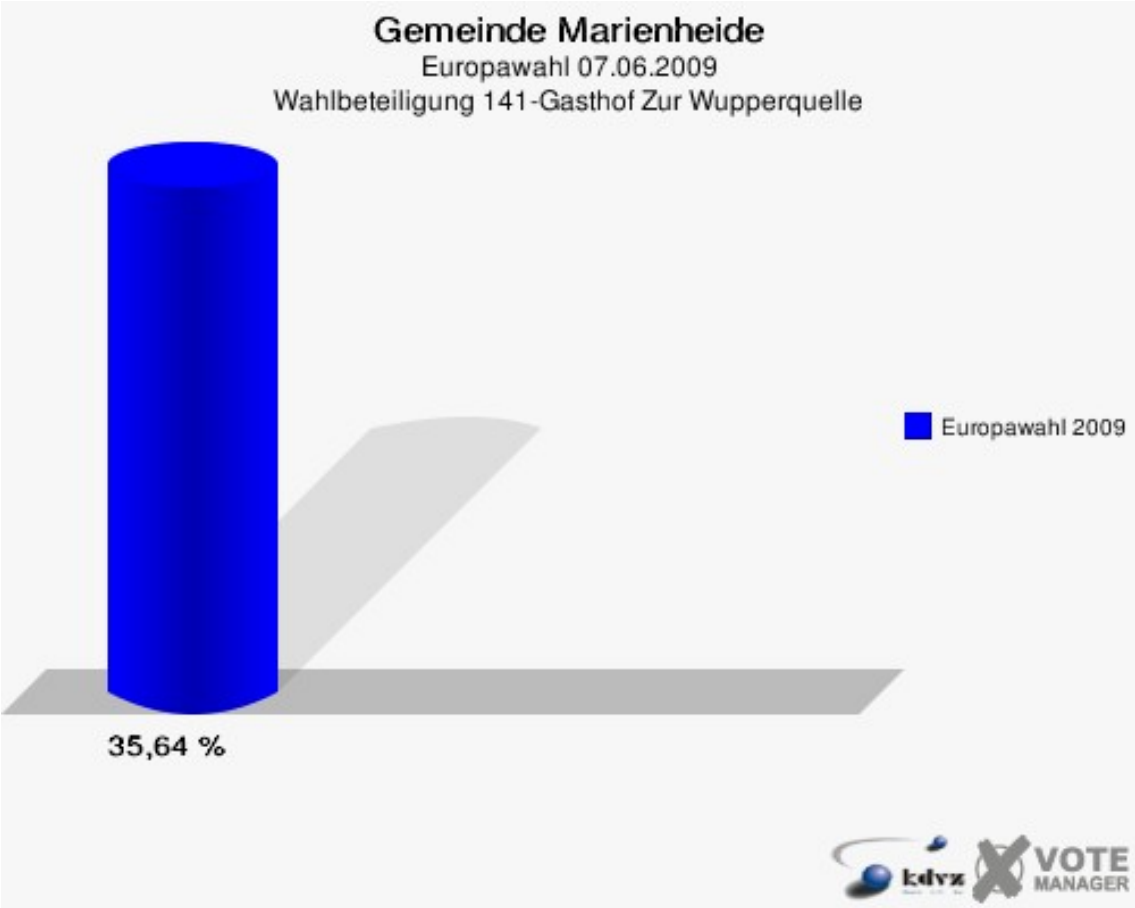
Gemeinde Marienheide
Europawahl 07.06.2009
Wahlbeteiligung 141-Gasthof Zur Wupperquelle
Europawahl 2009
35,64 %
kdvz
VOTE
MANAGER

142-Dorfgem.Haus Dannenberg

	Anzahl	Prozent
Wahlberechtigte	268	
Wähler/innen	152	56,72 %
ungültige Stimmen	2	1,32 %
gültige Stimmen	150	98,68 %
CDU	60	40,00 %
SPD	43	28,67 %
GRÜNE	20	13,33 %
FDP	17	11,33 %
DIE LINKE	4	2,67 %
REP	0	0,00 %
Die Tierschutzpartei	0	0,00 %
FAMILIE	2	1,33 %
DIE FRAUEN	0	0,00 %
Volksabstimmung	0	0,00 %
PBC	0	0,00 %
ÖDP	0	0,00 %
CM	0	0,00 %
DKP	0	0,00 %
AUFBRUCH	0	0,00 %
PSG	0	0,00 %
BüSo	0	0,00 %
50Plus	0	0,00 %
AUF	0	0,00 %
BP	0	0,00 %
DVU	3	2,00 %
DIE GRAUEN	1	0,67 %
DIE VIOLETTEN	0	0,00 %
EDE	0	0,00 %
FBI	0	0,00 %
FÜR VOLKSENTSCHEIDE	0	0,00 %
FW FREIE WÄHLER	0	0,00 %
Newropeans	0	0,00 %
PIRATEN	0	0,00 %
RRP	0	0,00 %
RENTNER	0	0,00 %

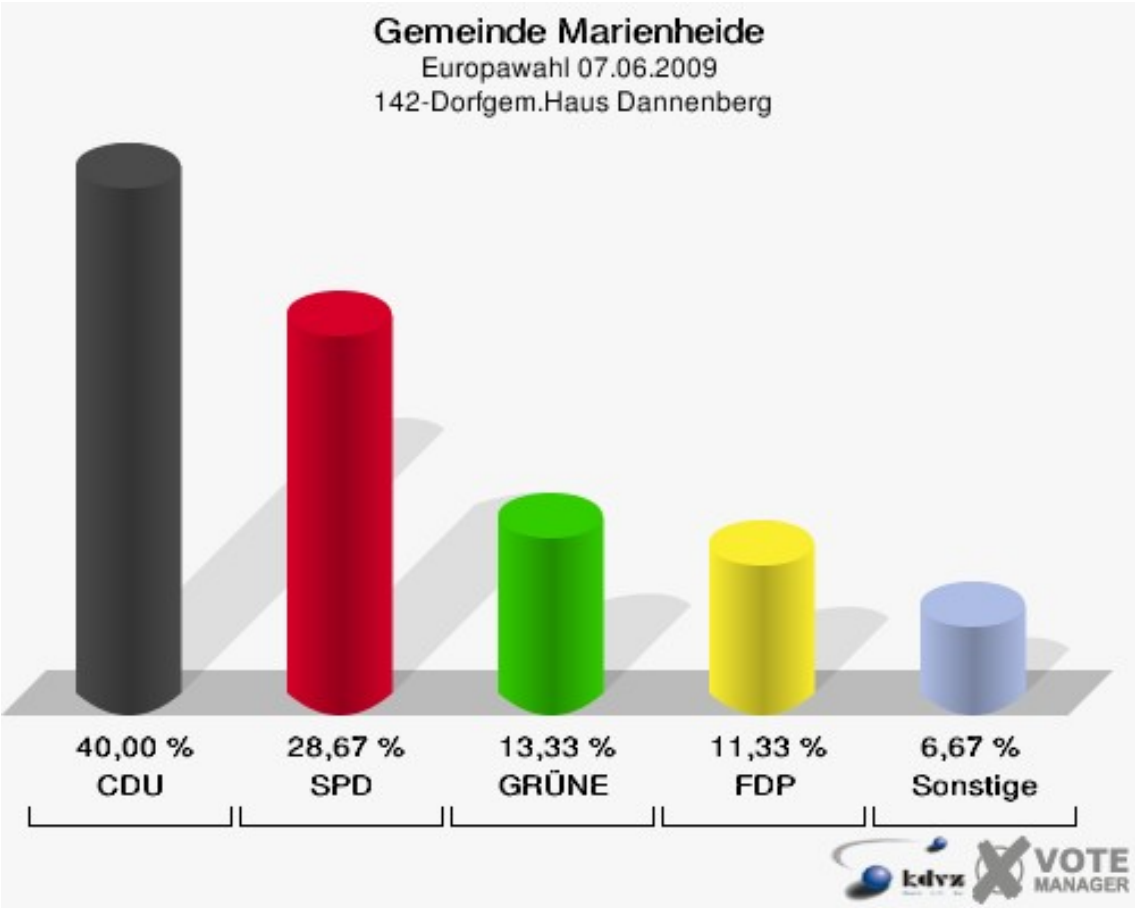
Gemeinde Marienheide
Europawahl 07.06.2009
142-Dorfgem.Haus Dannenberg
40,00 %
CDU
28,67 %
SPD
13,33 %
GRÜNE
11,33 %
FDP
6,67 %
Sonstige
kdvz
VOTE
MANAGER

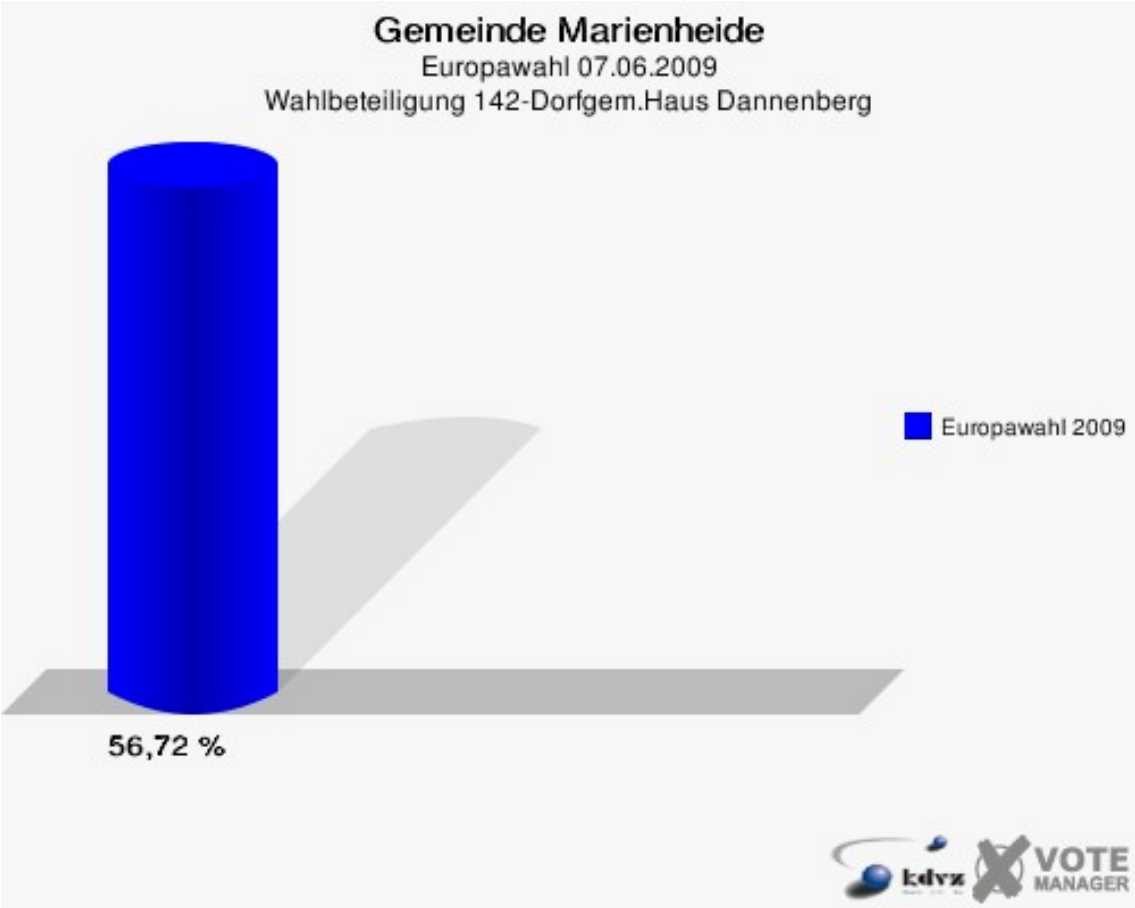
Gemeinde Marienheide
Europawahl 07.06.2009
Wahlbeteiligung 142-Dorfgem.Haus Dannenberg
Europawahl 2009
56,72 %
kdvz
VOTE
MANAGER

01B-Briefwahlbezirk 1

	Anzahl	Prozent
Wähler/innen	675	
ungültige Stimmen	4	0,59 %
gültige Stimmen	671	99,41 %
CDU	321	47,84 %
SPD	115	17,14 %
GRÜNE	59	8,79 %
FDP	110	16,39 %
DIE LINKE	17	2,53 %
REP	5	0,75 %
Die Tierschutzpartei	9	1,34 %
FAMILIE	4	0,60 %
DIE FRAUEN	3	0,45 %
Volksabstimmung	3	0,45 %
PBC	1	0,15 %
ÖDP	2	0,30 %
CM	0	0,00 %
DKP	2	0,30 %
AUFBRUCH	0	0,00 %
PSG	0	0,00 %
BüSo	0	0,00 %
50Plus	1	0,15 %
AUF	1	0,15 %
BP	0	0,00 %
DVU	0	0,00 %
DIE GRAUEN	0	0,00 %
DIE VIOLETTEN	1	0,15 %
EDE	1	0,15 %
FBI	0	0,00 %
FÜR VOLKSENTSCHEIDE	0	0,00 %
FW FREIE WÄHLER	5	0,75 %
Newropeans	0	0,00 %
PIRATEN	1	0,15 %
RRP	4	0,60 %
RENTNER	6	0,89 %

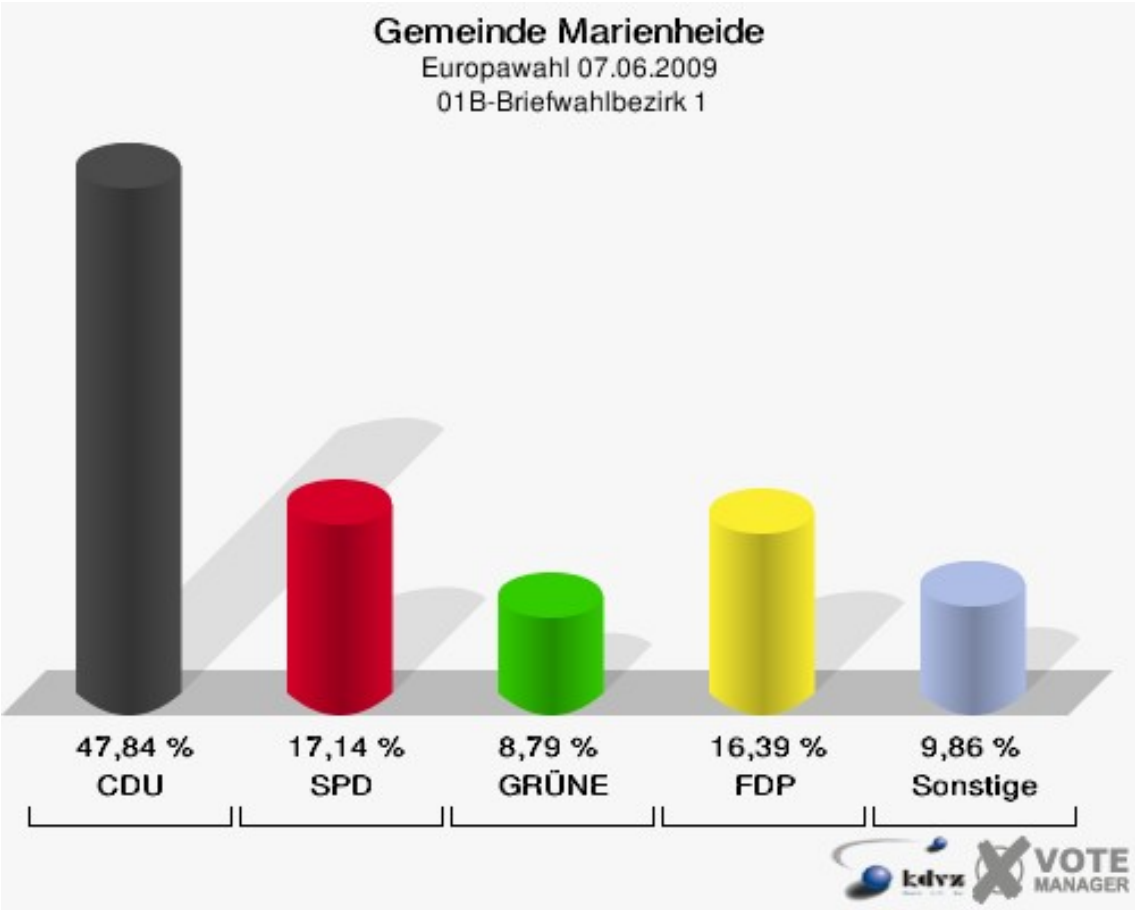
Gemeinde Marienheide
Europawahl 07.06.2009
01B-Briefwahlbezirk 1
47,84 %
CDU
17,14 %
SPD
8,79 %
GRÜNE
16,39 %
FDP
9,86 %
Sonstige
kdvz
VOTE
MANAGER

Übersicht Wahlbezirke

Gemeinde Marienheide
Europawahl 07.06.2009
Zusammenstellung der Ergebnisse nach Wahlbezirken

Wahlbezirk	Wahlberechtigte	Wähler	gültig	CDU	SPD	GRÜNE	FDP	DIE LINKE	REP	Die Tierschutzpartei	FAMILIE	DIE FRAUEN	Volksabstimmung	PBC	ÖDP	CM	DKP	AUFBRUCH
010-Rathaus	743	258	254	**115**	71	17	28	7	3	2	1	0	1	2	0	0	0	0
		34,72 %	98,45 %	**45,28 %**	27,95 %	6,69 %	11,02 %	2,76 %	1,18 %	0,79 %	0,39 %	0,00 %	0,39 %	0,79 %	0,00 %	0,00 %	0,00 %	0,00 %
020-Provinzial-Versicherung	798	256	251	**116**	56	24	24	10	0	3	1	1	1	2	1	0	0	0
		32,08 %	98,05 %	**46,22 %**	22,31 %	9,56 %	9,56 %	3,98 %	0,00 %	1,20 %	0,40 %	0,40 %	0,40 %	0,80 %	0,40 %	0,00 %	0,00 %	0,00 %
030-Klinik Marienheide	828	254	248	**141**	43	20	22	7	0	1	1	1	1	2	1	0	0	0
		30,68 %	97,64 %	**56,85 %**	17,34 %	8,06 %	8,87 %	2,82 %	0,00 %	0,40 %	0,40 %	0,40 %	0,40 %	0,81 %	0,40 %	0,00 %	0,00 %	0,00 %
040-Ev. Gemeindesaal	827	321	319	**127**	74	41	54	9	2	1	1	1	2	0	0	0	0	0
		38,81 %	99,38 %	**39,81 %**	23,20 %	12,85 %	16,93 %	2,82 %	0,63 %	0,31 %	0,31 %	0,31 %	0,63 %	0,00 %	0,00 %	0,00 %	0,00 %	0,00 %
050-DRK-Kindergarten	700	218	213	**107**	33	12	28	7	3	1	0	0	0	9	0	4	0	0
		31,14 %	97,71 %	**50,23 %**	15,49 %	5,63 %	13,15 %	3,29 %	1,41 %	0,47 %	0,00 %	0,00 %	0,00 %	4,23 %	0,00 %	1,88 %	0,00 %	0,00 %
060-Autohaus Backhaus	780	312	306	**126**	67	29	44	7	2	3	2	0	0	9	0	2	0	0
		40,00 %	98,08 %	**41,18 %**	21,90 %	9,48 %	14,38 %	2,29 %	0,65 %	0,98 %	0,65 %	0,00 %	0,00 %	2,94 %	0,00 %	0,65 %	0,00 %	0,00 %
070-Fw.Geräteh. Kempershöhe	666	229	225	**93**	54	19	44	4	0	2	2	0	0	2	0	0	0	0
		34,38 %	98,25 %	**41,33 %**	24,00 %	8,44 %	19,56 %	1,78 %	0,00 %	0,89 %	0,89 %	0,00 %	0,00 %	0,89 %	0,00 %	0,00 %	0,00 %	0,00 %
081-Schlosshotel Gimborn	531	214	208	**82**	40	22	39	10	3	1	0	0	1	0	0	0	0	0
		40,30 %	97,20 %	**39,42 %**	19,23 %	10,58 %	18,75 %	4,81 %	1,44 %	0,48 %	0,00 %	0,00 %	0,48 %	0,00 %	0,00 %	0,00 %	0,00 %	0,00 %
082-Gasthof Potthoff	327	159	158	**69**	41	15	22	5	0	0	0	1	0	0	0	0	0	0
		48,62 %	99,37 %	**43,67 %**	25,95 %	9,49 %	13,92 %	3,16 %	0,00 %	0,00 %	0,00 %	0,63 %	0,00 %	0,00 %	0,00 %	0,00 %	0,00 %	0,00 %
090-Turnhalle Kotthausen	721	274	274	**94**	74	36	37	12	4	5	3	1	0	1	1	0	0	1
		38,00 %	100,00 %	**34,31 %**	27,01 %	13,14 %	13,50 %	4,38 %	1,46 %	1,82 %	1,09 %	0,36 %	0,00 %	0,36 %	0,36 %	0,00 %	0,00 %	0,36 %
100-Fw.-Gerätehaus Kalsbach	683	314	312	**121**	75	47	47	13	0	2	1	1	0	1	0	0	0	0
		45,97 %	99,36 %	**38,78 %**	24,04 %	15,06 %	15,06 %	4,17 %	0,00 %	0,64 %	0,32 %	0,32 %	0,00 %	0,32 %	0,00 %	0,00 %	0,00 %	0,00 %
110-Turnhalle Rodt	587	168	165	**61**	41	12	28	4	0	2	0	0	3	4	3	1	0	0
		28,62 %	98,21 %	**36,97 %**	24,85 %	7,27 %	16,97 %	2,42 %	0,00 %	1,21 %	0,00 %	0,00 %	1,82 %	2,42 %	1,82 %	0,61 %	0,00 %	0,00 %
120-Volksbank Müllenbach	668	279	278	**112**	70	26	43	11	3	2	3	1	1	3	0	1	0	1
		41,77 %	99,64 %	**40,29 %**	25,18 %	9,35 %	15,47 %	3,96 %	1,08 %	0,72 %	1,08 %	0,36 %	0,36 %	1,08 %	0,00 %	0,36 %	0,00 %	0,36 %
130-GGS Müllenbach	584	240	235	**95**	58	20	41	6	2	4	1	0	1	4	1	0	0	0
		41,10 %	97,92 %	**40,43 %**	24,68 %	8,51 %	17,45 %	2,55 %	0,85 %	1,70 %	0,43 %	0,00 %	0,43 %	1,70 %	0,43 %	0,00 %	0,00 %	0,00 %
141-Gasthof Zur Wupperquelle	637	227	223	**79**	61	25	32	12	4	2	0	0	1	1	0	0	0	0
		35,64 %	98,24 %	**35,43 %**	27,35 %	11,21 %	14,35 %	5,38 %	1,79 %	0,90 %	0,00 %	0,00 %	0,45 %	0,45 %	0,00 %	0,00 %	0,00 %	0,00 %
142-Dorfgem.Haus Dannenberg	268	152	150	**60**	43	20	17	4	0	0	2	0	0	0	0	0	0	0
		56,72 %	98,68 %	**40,00 %**	28,67 %	13,33 %	11,33 %	2,67 %	0,00 %	0,00 %	1,33 %	0,00 %	0,00 %	0,00 %	0,00 %	0,00 %	0,00 %	0,00 %

Wahlbezirk	Wahlbe-rechtigte	Wähler	gültig	CDU	SPD	GRÜNE	FDP	DIE LINKE	REP	Die Tier-schutzpar-tei	FAMILIE	DIE FRAUEN	Volksab-stimmung	PBC	ÖDP	CM	DKP	AUF-BRUCH
01B-Briefwahl-bezirk 1	0	675	671	**321**	115	59	110	17	5	9	4	3	3	1	2	0	2	0
			99,41 %	**47,84 %**	17,14 %	8,79 %	16,39 %	2,53 %	0,75 %	1,34 %	0,60 %	0,45 %	0,45 %	0,15 %	0,30 %	0,00 %	0,30 %	0,00 %
Gemeinde Mari-enheide	10.348	4.550	4.490	**1.919**	1.016	444	660	145	31	40	22	10	15	41	9	8	2	2
		43,97 %	98,68 %	**42,74 %**	22,63 %	9,89 %	14,70 %	3,23 %	0,69 %	0,89 %	0,49 %	0,22 %	0,33 %	0,91 %	0,20 %	0,18 %	0,04 %	0,04 %

Wahlbezirk	PSG	BüSo	50Plus	AUF	BP	DVU	DIE GRAUEN	DIE VIO-LETTEN	EDE	FBI	FÜR VOL-KSEN-TSCHEIDE	FW FREIE WÄHLER	Newropeans	PIRATEN	RRP	RENTNER
010-Rathaus	0	0	3	0	0	0	0	0	0	1	1	0	0	1	0	1
	0,00 %	0,00 %	1,18 %	0,00 %	0,00 %	0,00 %	0,00 %	0,00 %	0,00 %	0,39 %	0,39 %	0,00 %	0,00 %	0,39 %	0,00 %	0,39 %
020-Provin-zial-Versicherung	0	0	0	0	0	2	2	1	0	0	0	0	0	4	2	1
	0,00 %	0,00 %	0,00 %	0,00 %	0,00 %	0,80 %	0,80 %	0,40 %	0,00 %	0,00 %	0,00 %	0,00 %	0,00 %	1,59 %	0,80 %	0,40 %
030-Klinik Marien-heide	0	0	2	1	0	0	1	0	0	0	0	0	0	2	0	2
	0,00 %	0,00 %	0,81 %	0,40 %	0,00 %	0,00 %	0,40 %	0,00 %	0,00 %	0,00 %	0,00 %	0,00 %	0,00 %	0,81 %	0,00 %	0,81 %
040-Ev. Gemein-desaal	0	0	0	0	0	1	2	0	0	0	0	2	0	1	0	1
	0,00 %	0,00 %	0,00 %	0,00 %	0,00 %	0,31 %	0,63 %	0,00 %	0,00 %	0,00 %	0,00 %	0,63 %	0,00 %	0,31 %	0,00 %	0,31 %
050-DRK-Kinder-garten	0	0	0	0	0	5	0	0	0	0	0	1	0	0	2	1
	0,00 %	0,00 %	0,00 %	0,00 %	0,00 %	2,35 %	0,00 %	0,00 %	0,00 %	0,00 %	0,00 %	0,47 %	0,00 %	0,00 %	0,94 %	0,47 %
060-Autohaus Backhaus	0	0	1	0	0	7	1	0	0	1	0	1	1	1	0	2
	0,00 %	0,00 %	0,33 %	0,00 %	0,00 %	2,29 %	0,33 %	0,00 %	0,00 %	0,33 %	0,00 %	0,33 %	0,33 %	0,33 %	0,00 %	0,65 %
070-Fw.Geräteh. Kempershöhe	0	0	0	0	0	0	1	1	0	0	0	0	0	0	2	1
	0,00 %	0,00 %	0,00 %	0,00 %	0,00 %	0,00 %	0,44 %	0,44 %	0,00 %	0,00 %	0,00 %	0,00 %	0,00 %	0,00 %	0,89 %	0,44 %
081-Schlosshotel Gimborn	0	0	0	1	0	0	1	1	0	0	0	6	0	1	0	0
	0,00 %	0,00 %	0,00 %	0,48 %	0,00 %	0,00 %	0,48 %	0,48 %	0,00 %	0,00 %	0,00 %	2,88 %	0,00 %	0,48 %	0,00 %	0,00 %
082-Gasthof Pott-hoff	0	0	0	0	0	2	0	0	0	0	0	2	0	1	0	0
	0,00 %	0,00 %	0,00 %	0,00 %	0,00 %	1,27 %	0,00 %	0,00 %	0,00 %	0,00 %	0,00 %	1,27 %	0,00 %	0,63 %	0,00 %	0,00 %
090-Turnhalle Kotthausen	0	0	0	1	1	0	0	0	1	0	0	0	0	1	0	1
	0,00 %	0,00 %	0,00 %	0,36 %	0,36 %	0,00 %	0,00 %	0,00 %	0,36 %	0,00 %	0,00 %	0,00 %	0,00 %	0,36 %	0,00 %	0,36 %
100-Fw.-Gerätе-haus Kalsbach	0	0	0	0	0	0	1	0	0	0	0	0	0	2	0	1
	0,00 %	0,00 %	0,00 %	0,00 %	0,00 %	0,00 %	0,32 %	0,00 %	0,00 %	0,00 %	0,00 %	0,00 %	0,00 %	0,64 %	0,00 %	0,32 %
110-Turnhalle Rodt	2	0	0	0	0	0	0	0	0	0	0	0	0	1	0	3
	1,21 %	0,00 %	0,00 %	0,00 %	0,00 %	0,00 %	0,00 %	0,00 %	0,00 %	0,00 %	0,00 %	0,00 %	0,00 %	0,61 %	0,00 %	1,82 %
120-Volksbank Müllenbach	0	0	0	0	0	0	0	0	1	0	0	0	0	0	0	0
	0,00 %	0,00 %	0,00 %	0,00 %	0,00 %	0,00 %	0,00 %	0,00 %	0,36 %	0,00 %	0,00 %	0,00 %	0,00 %	0,00 %	0,00 %	0,00 %
130-GGS Müllen-bach	0	0	0	0	0	0	0	0	0	0	0	0	0	0	0	2
	0,00 %	0,00 %	0,00 %	0,00 %	0,00 %	0,00 %	0,00 %	0,00 %	0,00 %	0,00 %	0,00 %	0,00 %	0,00 %	0,00 %	0,00 %	0,85 %
141-Gasthof Zur Wupperquelle	0	1	1	0	0	2	0	0	0	0	0	1	0	1	0	0
	0,00 %	0,45 %	0,45 %	0,00 %	0,00 %	0,90 %	0,00 %	0,00 %	0,00 %	0,00 %	0,00 %	0,45 %	0,00 %	0,45 %	0,00 %	0,00 %
142-Dorfgem.Haus Dannenberg	0	0	0	0	0	3	1	0	0	0	0	0	0	0	0	0
	0,00 %	0,00 %	0,00 %	0,00 %	0,00 %	2,00 %	0,67 %	0,00 %	0,00 %	0,00 %	0,00 %	0,00 %	0,00 %	0,00 %	0,00 %	0,00 %
01B-Briefwahlbe-zirk 1	0	0	1	1	0	0	0	1	1	0	0	5	0	1	4	6
	0,00 %	0,00 %	0,15 %	0,15 %	0,00 %	0,00 %	0,00 %	0,15 %	0,15 %	0,00 %	0,00 %	0,75 %	0,00 %	0,15 %	0,60 %	0,89 %
Gemeinde Marien-heide	2	1	8	4	1	22	10	4	3	2	1	18	1	17	10	22
	0,04 %	0,02 %	0,18 %	0,09 %	0,02 %	0,49 %	0,22 %	0,09 %	0,07 %	0,04 %	0,02 %	0,40 %	0,02 %	0,38 %	0,22 %	0,49 %

Gemeinde Marienheide
Europawahl 07.06.2009
CDU, Ergebnis
Wahlbezirk-Übersicht

030-Klinik Marienheide	56,85 %
050-DRK-Kindergarten	50,23 %
01B-Briefwahlbezirk 1	47,84 %
020-Provinzial-Versicherung	46,22 %
010-Rathaus	45,28 %
082-Gasthof Potthoff	43,67 %
070-Fw.Geräteh. Kempershöhe	41,33 %
060-Autohaus Backhaus	41,18 %
130-GGS Müllenbach	40,43 %
120-Volksbank Müllenbach	40,29 %
142-Dorfgem.Haus Dannenberg	40,00 %
040-Ev. Gemeindesaal	39,81 %
081-Schlosshotel Gimborn	39,42 %
100-Fw.-Gerätehaus Kalsbach	38,78 %
110-Turnhalle Rodt	36,97 %
141-Gasthof Zur Wupperquelle	35,43 %
090-Turnhalle Kotthausen	34,31 %

Gemeinde Marienheide
Europawahl 07.06.2009
SPD, Ergebnis
Wahlbezirk-Übersicht

142-Dorfgem.Haus Dannenberg	28,67 %
010-Rathaus	27,95 %
141-Gasthof Zur Wupperquelle	27,35 %
090-Turnhalle Kotthausen	27,01 %
082-Gasthof Potthoff	25,95 %
120-Volksbank Müllenbach	25,18 %
110-Turnhalle Rodt	24,85 %
130-GGS Müllenbach	24,68 %
100-Fw.-Gerätehaus Kalsbach	24,04 %
070-Fw.Geräteh. Kempershöhe	24,00 %
040-Ev. Gemeindesaal	23,20 %
020-Provinzial-Versicherung	22,31 %
060-Autohaus Backhaus	21,90 %
081-Schlosshotel Gimborn	19,23 %
030-Klinik Marienheide	17,34 %
01B-Briefwahlbezirk 1	17,14 %
050-DRK-Kindergarten	15,49 %

Gemeinde Marienheide
Europawahl 07.06.2009
GRÜNE, Ergebnis
Wahlbezirk-Übersicht

100-Fw.-Gerätehaus Kalsbach	15,06 %	
142-Dorfgem.Haus Dannenberg	13,33 %	
090-Turnhalle Kotthausen	13,14 %	
040-Ev. Gemeindesaal	12,85 %	
141-Gasthof Zur Wupperquelle	11,21 %	
081-Schlosshotel Gimborn	10,58 %	
020-Provinzial-Versicherung	9,56 %	
082-Gasthof Potthoff	9,49 %	
060-Autohaus Backhaus	9,48 %	
120-Volksbank Müllenbach	9,35 %	
01B-Briefwahlbezirk 1	8,79 %	
130-GGS Müllenbach	8,51 %	
070-Fw.Geräteh. Kempershöhe	8,44 %	
030-Klinik Marienheide	8,06 %	
110-Turnhalle Rodt	7,27 %	
010-Rathaus	6,69 %	
050-DRK-Kindergarten	5,63 %	

Gemeinde Marienheide
Europawahl 07.06.2009
FDP, Ergebnis
Wahlbezirk-Übersicht

070-Fw.Geräteh. Kempershöhe	19,56 %	
081-Schlosshotel Gimborn	18,75 %	
130-GGS Müllenbach	17,45 %	
110-Turnhalle Rodt	16,97 %	
040-Ev. Gemeindesaal	16,93 %	
01B-Briefwahlbezirk 1	16,39 %	
120-Volksbank Müllenbach	15,47 %	
100-Fw.-Gerätehaus Kalsbach	15,06 %	
060-Autohaus Backhaus	14,38 %	
141-Gasthof Zur Wupperquelle	14,35 %	
082-Gasthof Potthoff	13,92 %	
090-Turnhalle Kotthausen	13,50 %	
050-DRK-Kindergarten	13,15 %	
142-Dorfgem.Haus Dannenberg	11,33 %	
010-Rathaus	11,02 %	
020-Provinzial-Versicherung	9,56 %	
030-Klinik Marienheide	8,87 %	