# Wahlbuch
# Europawahl
# 07.06.2009
# Schloss-Stadt Hückeswagen

Herausgegeben am 04.10.2016

# Inhaltsverzeichnis


Europawahl 1

Schloss-Stadt Hückeswagen 1

Wahlbezirke 3

010-Sparkasse Hückeswagen 3

020-ATV Turnhalle 5

030-Marg.-Starrmann-Kinderg. 7

040-Bürgerbüro 9

050-KGS Stadt 11

060-Schützenhaus 13

070-GGS Wiehagen 15

080-Kath. Gemeindezentrum 17

090-Cafe Kiwie 19

100-Erich-Kästner-Schule 21

110-Büro Firma Pflitsch 23

120-Altenzentrum Johannesstift 25

130-Evgl. Gemeindehaus 27

140-Büro Firma Hertwig 29

151-Feuerwehrgerätehaus Holte 31

152-Feuerwehrger. Straßweg 33

160-Evgl.Vereinshaus Scheideweg 35

01B-Briefwahlbezirk 1 37

Übersicht Wahlbezirke 39

# Europawahl
## Schloss-Stadt Hückeswagen

| | Anzahl | Prozent |
|---|---|---|
| Wahlberechtigte | 12.260 | |
| Wähler/innen | 5.269 | 42,98 % |
| ungültige Stimmen | 55 | 1,04 % |
| gültige Stimmen | 5.214 | 98,96 % |
| CDU | 2.220 | 42,58 % |
| SPD | 1.104 | 21,17 % |
| GRÜNE | 517 | 9,92 % |
| FDP | 757 | 14,52 % |
| DIE LINKE | 220 | 4,22 % |
| REP | 42 | 0,81 % |
| Die Tierschutzpartei | 55 | 1,05 % |
| FAMILIE | 43 | 0,82 % |
| DIE FRAUEN | 7 | 0,13 % |
| Volksabstimmung | 6 | 0,12 % |
| PBC | 33 | 0,63 % |
| ÖDP | 6 | 0,12 % |
| CM | 12 | 0,23 % |
| DKP | 5 | 0,10 % |
| AUFBRUCH | 4 | 0,08 % |
| PSG | 1 | 0,02 % |
| BüSo | 2 | 0,04 % |
| 50Plus | 8 | 0,15 % |
| AUF | 10 | 0,19 % |
| BP | 5 | 0,10 % |
| DVU | 17 | 0,33 % |
| DIE GRAUEN | 9 | 0,17 % |
| DIE VIOLETTEN | 11 | 0,21 % |
| EDE | 1 | 0,02 % |
| FBI | 6 | 0,12 % |
| FÜR VOLKSENTSCHEIDE | 8 | 0,15 % |
| FW FREIE WÄHLER | 21 | 0,40 % |
| Newropeans | 2 | 0,04 % |
| PIRATEN | 37 | 0,71 % |
| RRP | 15 | 0,29 % |
| RENTNER | 30 | 0,58 % |

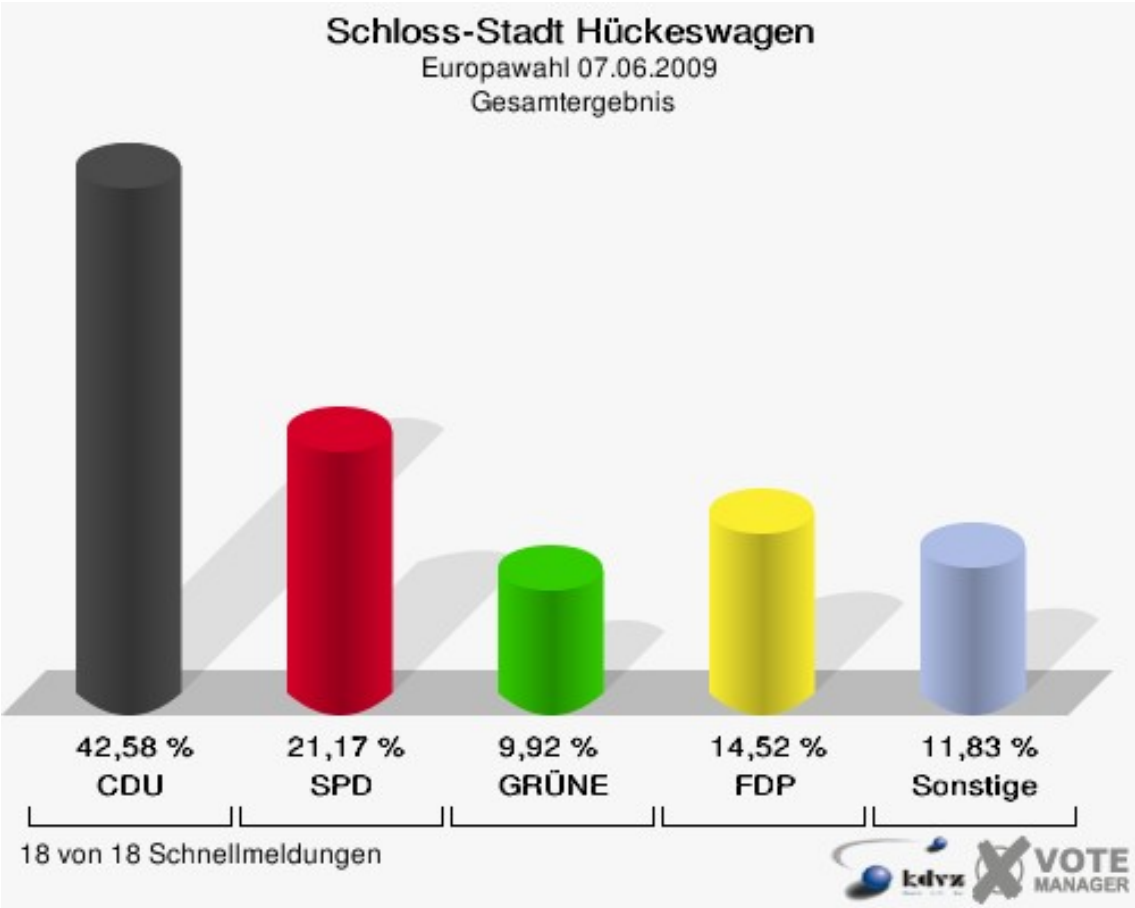
Schloss-Stadt Hückeswagen
Europawahl 07.06.2009
Gesamtergebnis
42,58 %
CDU
21,17 %
SPD
9,92 %
GRÜNE
14,52 %
FDP
11,83 %
Sonstige
18 von 18 Schnellmeldungen
VOTE
MANAGER

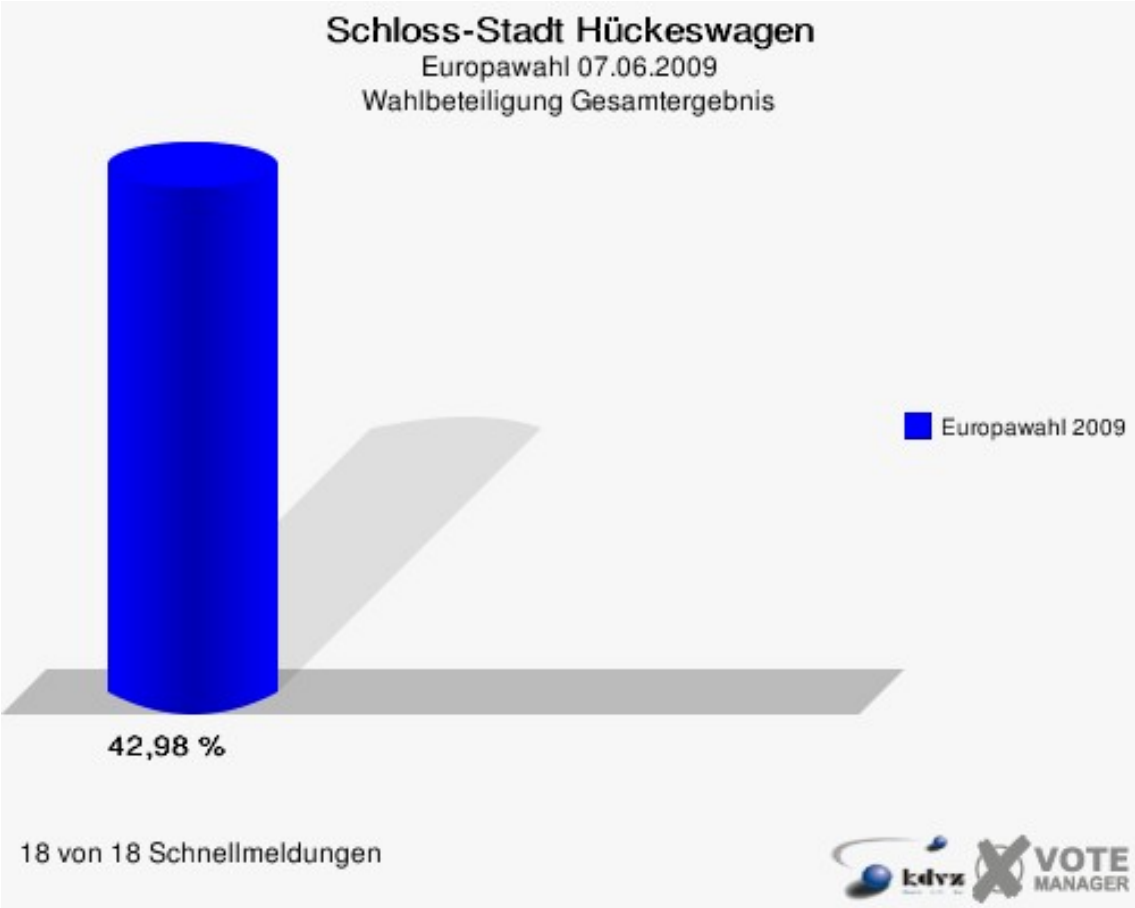
Schloss-Stadt Hückeswagen
Europawahl 07.06.2009
Wahlbeteiligung Gesamtergebnis
Europawahl 2009
42,98 %
18 von 18 Schnellmeldungen
VOTE
MANAGER

# Wahlbezirke
## 010-Sparkasse Hückeswagen

| | Anzahl | Prozent |
|---|---|---|
| Wahlberechtigte | 776 | |
| Wähler/innen | 281 | 36,21 % |
| ungültige Stimmen | 3 | 1,07 % |
| gültige Stimmen | 278 | 98,93 % |
| CDU | 112 | 40,29 % |
| SPD | 70 | 25,18 % |
| GRÜNE | 15 | 5,40 % |
| FDP | 51 | 18,35 % |
| DIE LINKE | 5 | 1,80 % |
| REP | 5 | 1,80 % |
| Die Tierschutzpartei | 0 | 0,00 % |
| FAMILIE | 5 | 1,80 % |
| DIE FRAUEN | 1 | 0,36 % |
| Volksabstimmung | 1 | 0,36 % |
| PBC | 1 | 0,36 % |
| ÖDP | 0 | 0,00 % |
| CM | 0 | 0,00 % |
| DKP | 1 | 0,36 % |
| AUFBRUCH | 0 | 0,00 % |
| PSG | 0 | 0,00 % |
| BüSo | 0 | 0,00 % |
| 50Plus | 0 | 0,00 % |
| AUF | 1 | 0,36 % |
| BP | 0 | 0,00 % |
| DVU | 0 | 0,00 % |
| DIE GRAUEN | 0 | 0,00 % |
| DIE VIOLETTEN | 2 | 0,72 % |
| EDE | 0 | 0,00 % |
| FBI | 1 | 0,36 % |
| FÜR VOLKSENTSCHEIDE | 1 | 0,36 % |
| FW FREIE WÄHLER | 0 | 0,00 % |
| Newropeans | 0 | 0,00 % |
| PIRATEN | 3 | 1,08 % |
| RRP | 1 | 0,36 % |
| RENTNER | 2 | 0,72 % |

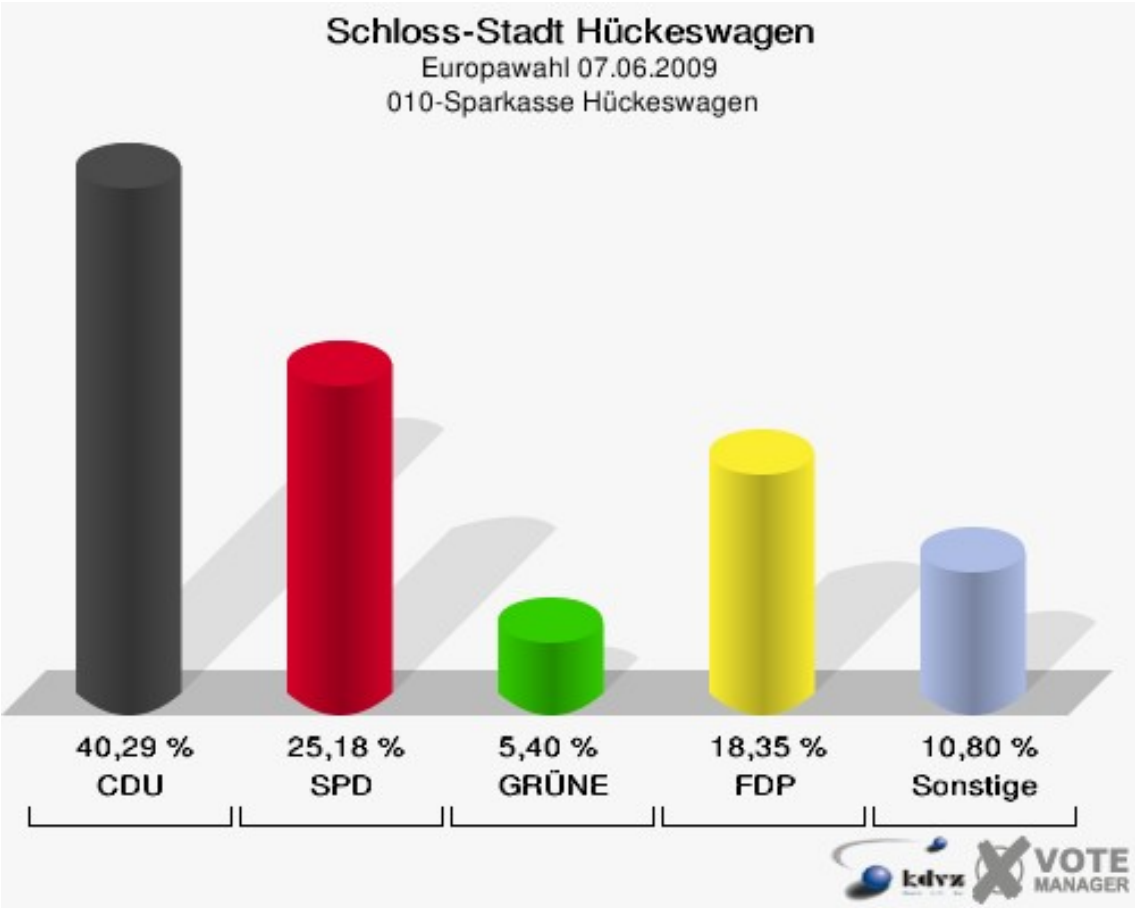
Schloss-Stadt Hückeswagen
Europawahl 07.06.2009
010-Sparkasse Hückeswagen
40,29 %
CDU
25,18 %
SPD
5,40 %
GRÜNE
18,35 %
FDP
10,80 %
Sonstige
VOTE
MANAGER

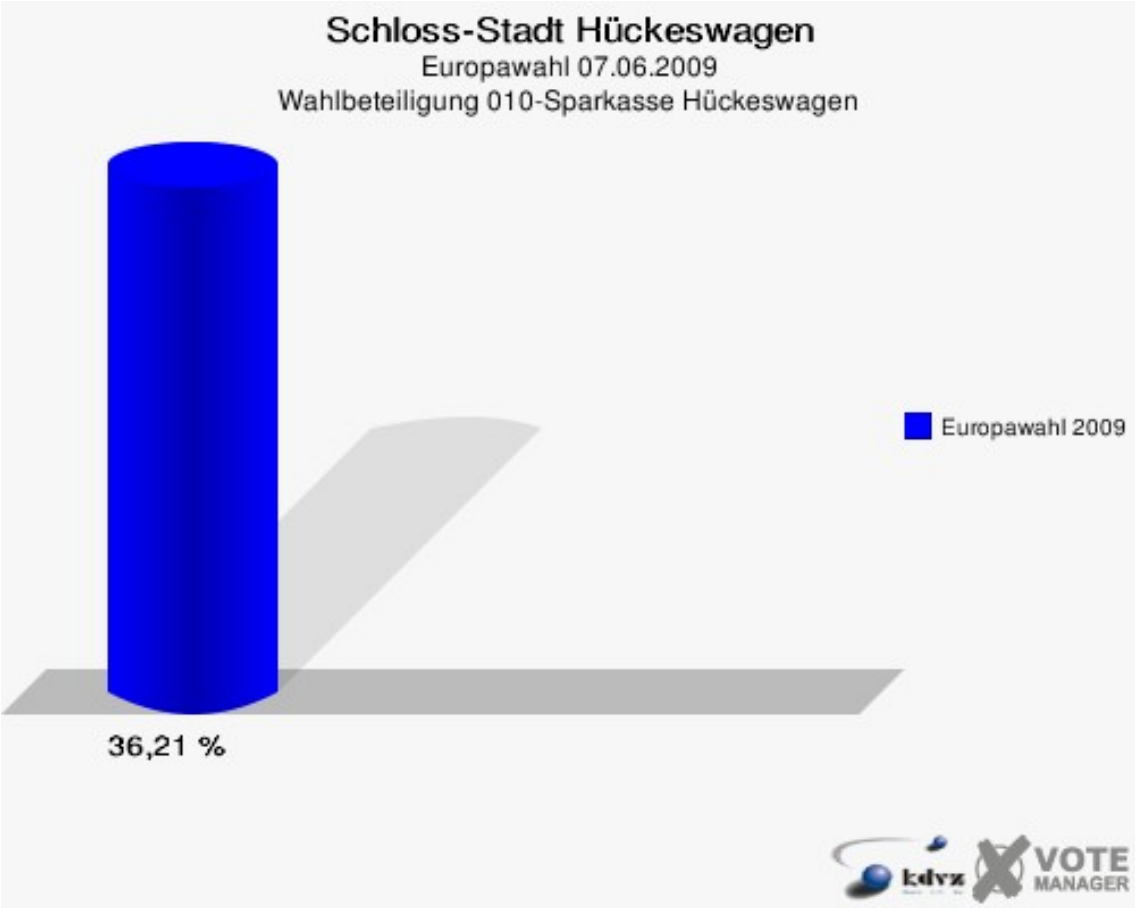
Schloss-Stadt Hückeswagen
Europawahl 07.06.2009
Wahlbeteiligung 010-Sparkasse Hückeswagen
Europawahl 2009
36,21 %
VOTE
MANAGER

## 020-ATV Turnhalle

| | Anzahl | Prozent |
|---|---|---|
| Wahlberechtigte | 776 | |
| Wähler/innen | 261 | 33,63 % |
| ungültige Stimmen | 7 | 2,68 % |
| gültige Stimmen | 254 | 97,32 % |
| CDU | 113 | 44,49 % |
| SPD | 69 | 27,17 % |
| GRÜNE | 17 | 6,69 % |
| FDP | 29 | 11,42 % |
| DIE LINKE | 11 | 4,33 % |
| REP | 0 | 0,00 % |
| Die Tierschutzpartei | 2 | 0,79 % |
| FAMILIE | 2 | 0,79 % |
| DIE FRAUEN | 1 | 0,39 % |
| Volksabstimmung | 2 | 0,79 % |
| PBC | 0 | 0,00 % |
| ÖDP | 0 | 0,00 % |
| CM | 0 | 0,00 % |
| DKP | 1 | 0,39 % |
| AUFBRUCH | 0 | 0,00 % |
| PSG | 0 | 0,00 % |
| BüSo | 0 | 0,00 % |
| 50Plus | 0 | 0,00 % |
| AUF | 0 | 0,00 % |
| BP | 0 | 0,00 % |
| DVU | 1 | 0,39 % |
| DIE GRAUEN | 1 | 0,39 % |
| DIE VIOLETTEN | 0 | 0,00 % |
| EDE | 0 | 0,00 % |
| FBI | 0 | 0,00 % |
| FÜR VOLKSENTSCHEIDE | 0 | 0,00 % |
| FW FREIE WÄHLER | 1 | 0,39 % |
| Newropeans | 0 | 0,00 % |
| PIRATEN | 1 | 0,39 % |
| RRP | 1 | 0,39 % |
| RENTNER | 2 | 0,79 % |

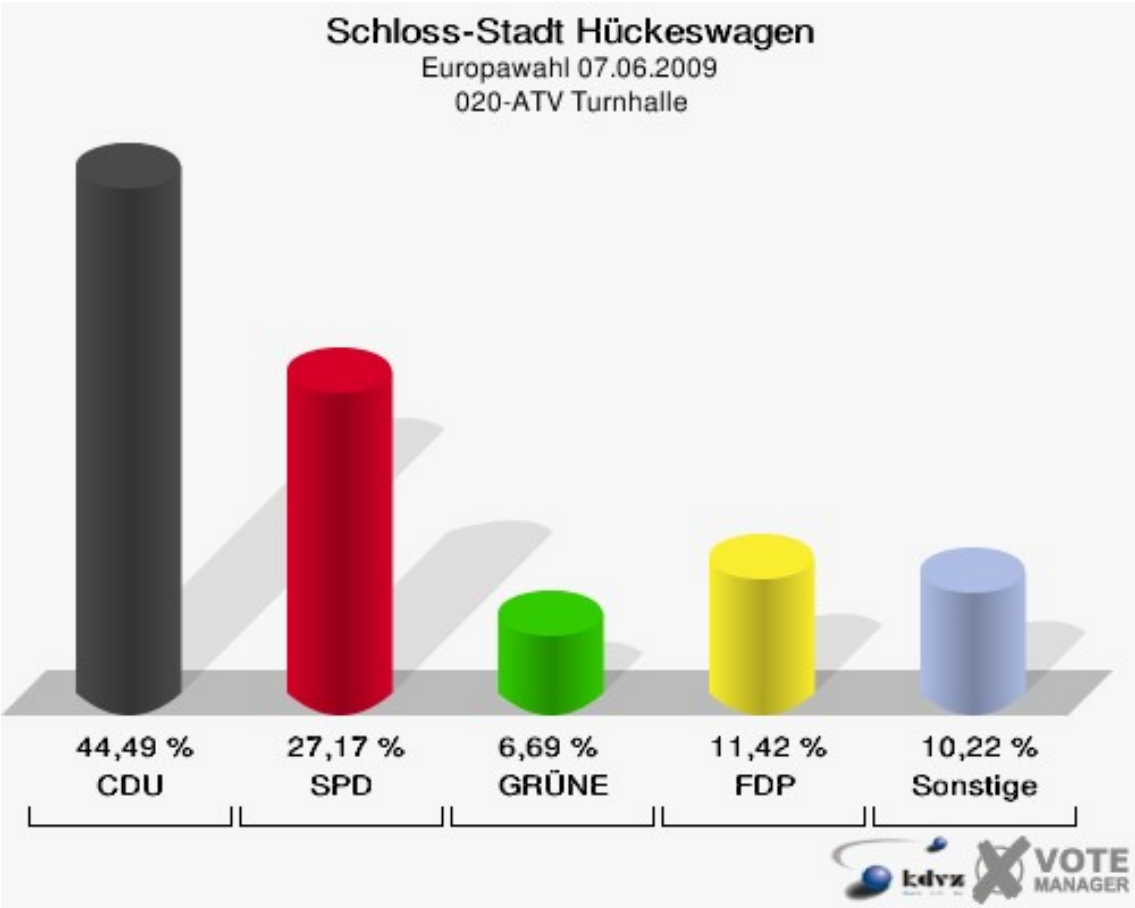
Schloss-Stadt Hückeswagen
Europawahl 07.06.2009
020-ATV Turnhalle
44,49 %
CDU
27,17 %
SPD
6,69 %
GRÜNE
11,42 %
FDP
10,22 %
Sonstige
kdvz
VOTE
MANAGER

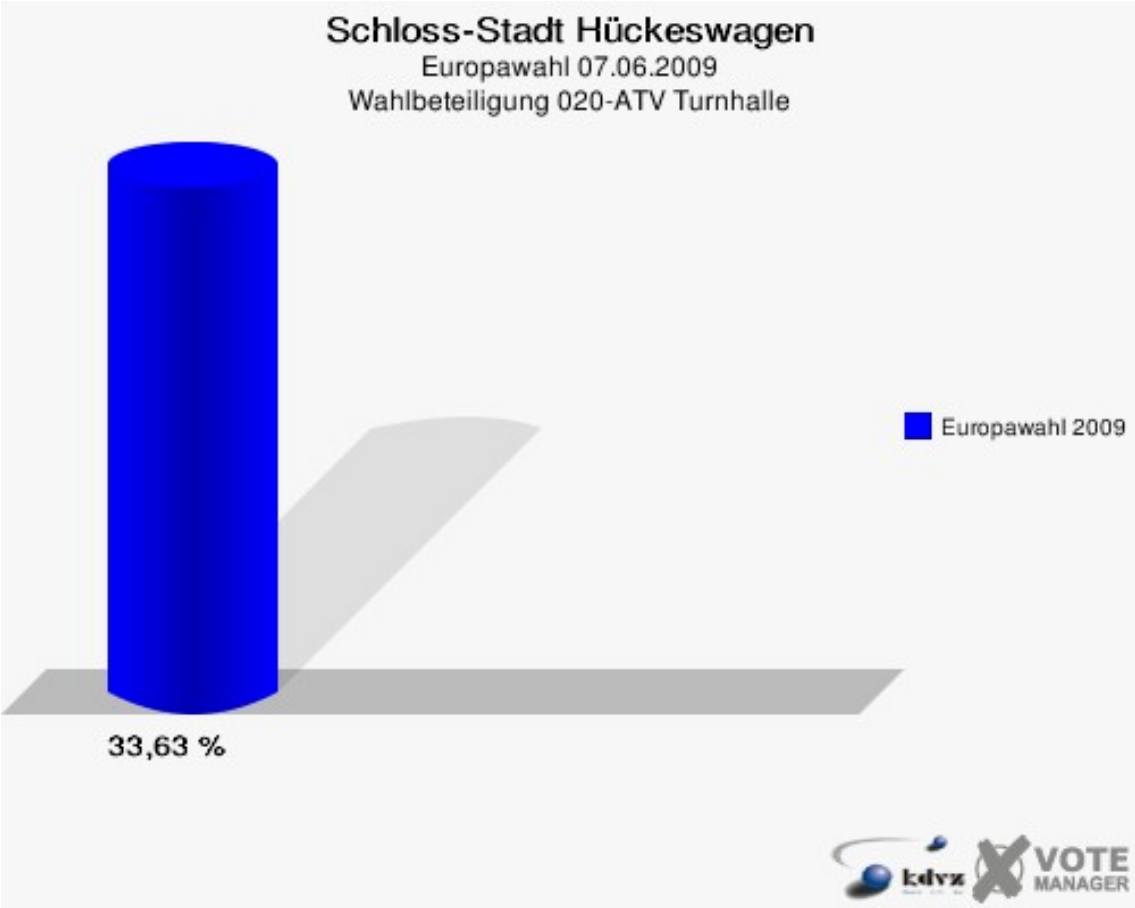
Schloss-Stadt Hückeswagen
Europawahl 07.06.2009
Wahlbeteiligung 020-ATV Turnhalle
Europawahl 2009
33,63 %
kdvz
VOTE
MANAGER

## 030-Marg.-Starrmann-Kinderg.

| | Anzahl | Prozent |
|---|---|---|
| Wahlberechtigte | 787 | |
| Wähler/innen | 314 | 39,90 % |
| ungültige Stimmen | 3 | 0,96 % |
| gültige Stimmen | 311 | 99,04 % |
| CDU | 137 | 44,05 % |
| SPD | 60 | 19,29 % |
| GRÜNE | 47 | 15,11 % |
| FDP | 40 | 12,86 % |
| DIE LINKE | 6 | 1,93 % |
| REP | 2 | 0,64 % |
| Die Tierschutzpartei | 3 | 0,96 % |
| FAMILIE | 2 | 0,64 % |
| DIE FRAUEN | 0 | 0,00 % |
| Volksabstimmung | 0 | 0,00 % |
| PBC | 0 | 0,00 % |
| ÖDP | 1 | 0,32 % |
| CM | 0 | 0,00 % |
| DKP | 1 | 0,32 % |
| AUFBRUCH | 0 | 0,00 % |
| PSG | 1 | 0,32 % |
| BüSo | 0 | 0,00 % |
| 50Plus | 1 | 0,32 % |
| AUF | 0 | 0,00 % |
| BP | 0 | 0,00 % |
| DVU | 0 | 0,00 % |
| DIE GRAUEN | 1 | 0,32 % |
| DIE VIOLETTEN | 0 | 0,00 % |
| EDE | 1 | 0,32 % |
| FBI | 0 | 0,00 % |
| FÜR VOLKSENTSCHEIDE | 1 | 0,32 % |
| FW FREIE WÄHLER | 0 | 0,00 % |
| Newropeans | 0 | 0,00 % |
| PIRATEN | 5 | 1,61 % |
| RRP | 0 | 0,00 % |
| RENTNER | 2 | 0,64 % |

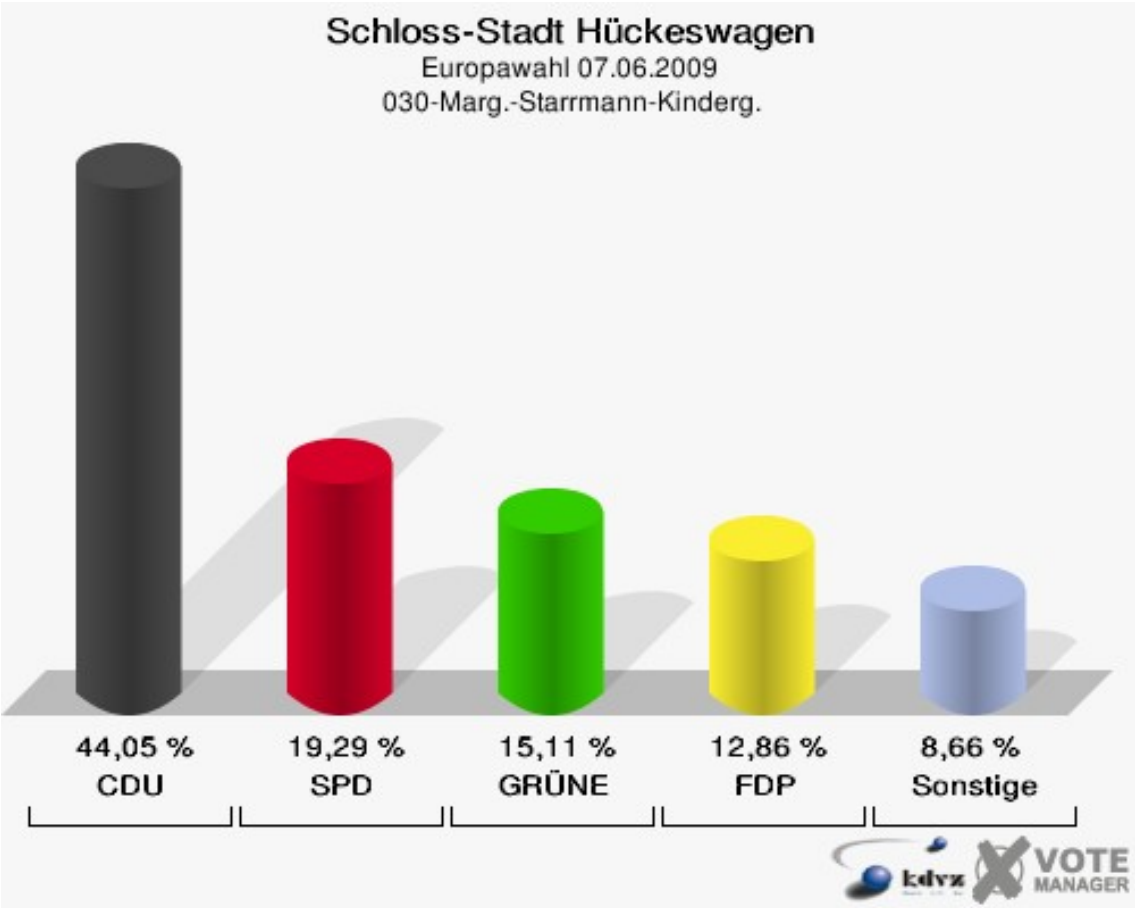
Schloss-Stadt Hückeswagen
Europawahl 07.06.2009
030-Marg.-Starrmann-Kinderg.
44,05 %
CDU
19,29 %
SPD
15,11 %
GRÜNE
12,86 %
FDP
8,66 %
Sonstige
VOTE
MANAGER

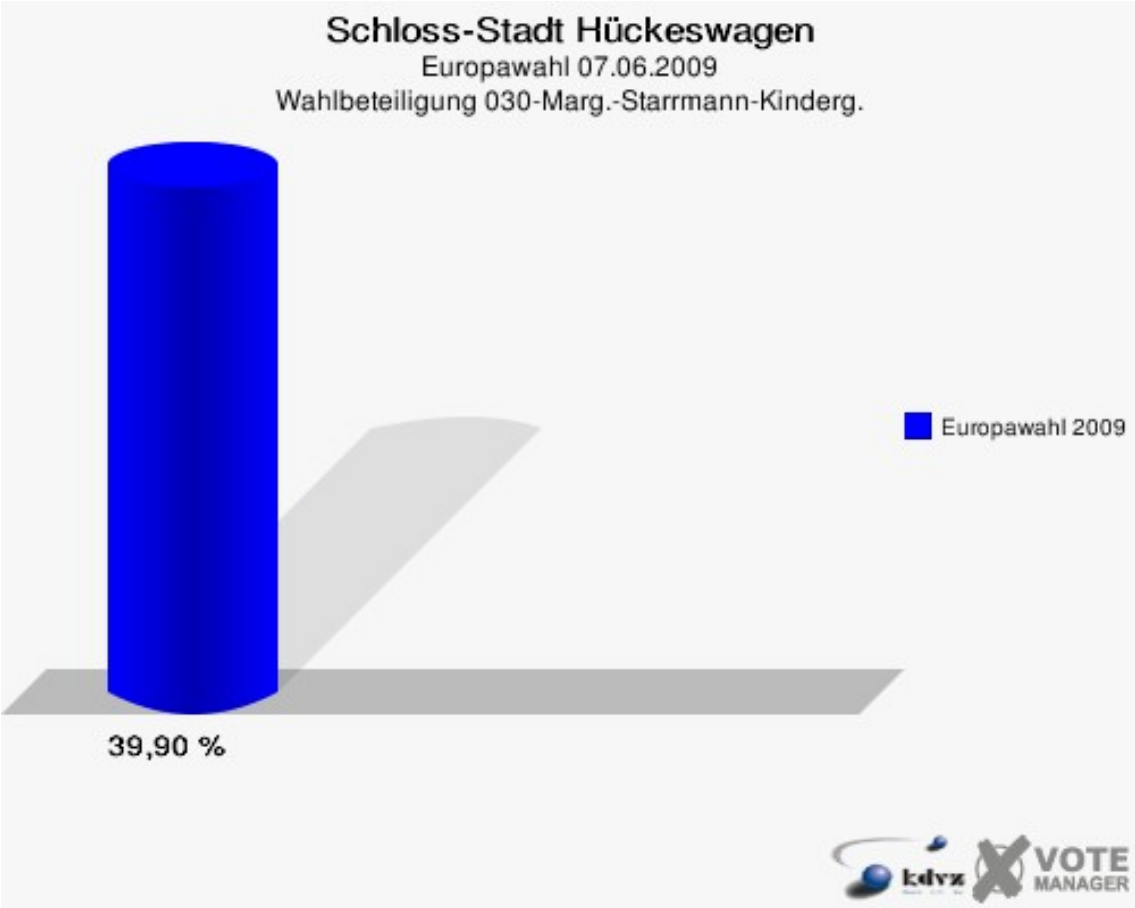
Schloss-Stadt Hückeswagen
Europawahl 07.06.2009
Wahlbeteiligung 030-Marg.-Starrmann-Kinderg.
Europawahl 2009
39,90 %
VOTE
MANAGER

## 040-Bürgerbüro

| | Anzahl | Prozent |
|---|---|---|
| Wahlberechtigte | 639 | |
| Wähler/innen | 196 | 30,67 % |
| ungültige Stimmen | 3 | 1,53 % |
| gültige Stimmen | 193 | 98,47 % |
| CDU | 63 | 32,64 % |
| SPD | 44 | 22,80 % |
| GRÜNE | 30 | 15,54 % |
| FDP | 38 | 19,69 % |
| DIE LINKE | 5 | 2,59 % |
| REP | 3 | 1,55 % |
| Die Tierschutzpartei | 2 | 1,04 % |
| FAMILIE | 0 | 0,00 % |
| DIE FRAUEN | 0 | 0,00 % |
| Volksabstimmung | 0 | 0,00 % |
| PBC | 3 | 1,55 % |
| ÖDP | 0 | 0,00 % |
| CM | 0 | 0,00 % |
| DKP | 0 | 0,00 % |
| AUFBRUCH | 0 | 0,00 % |
| PSG | 0 | 0,00 % |
| BüSo | 0 | 0,00 % |
| 50Plus | 0 | 0,00 % |
| AUF | 0 | 0,00 % |
| BP | 0 | 0,00 % |
| DVU | 0 | 0,00 % |
| DIE GRAUEN | 0 | 0,00 % |
| DIE VIOLETTEN | 0 | 0,00 % |
| EDE | 0 | 0,00 % |
| FBI | 0 | 0,00 % |
| FÜR VOLKSENTSCHEIDE | 0 | 0,00 % |
| FW FREIE WÄHLER | 0 | 0,00 % |
| Newropeans | 0 | 0,00 % |
| PIRATEN | 1 | 0,52 % |
| RRP | 0 | 0,00 % |
| RENTNER | 4 | 2,07 % |

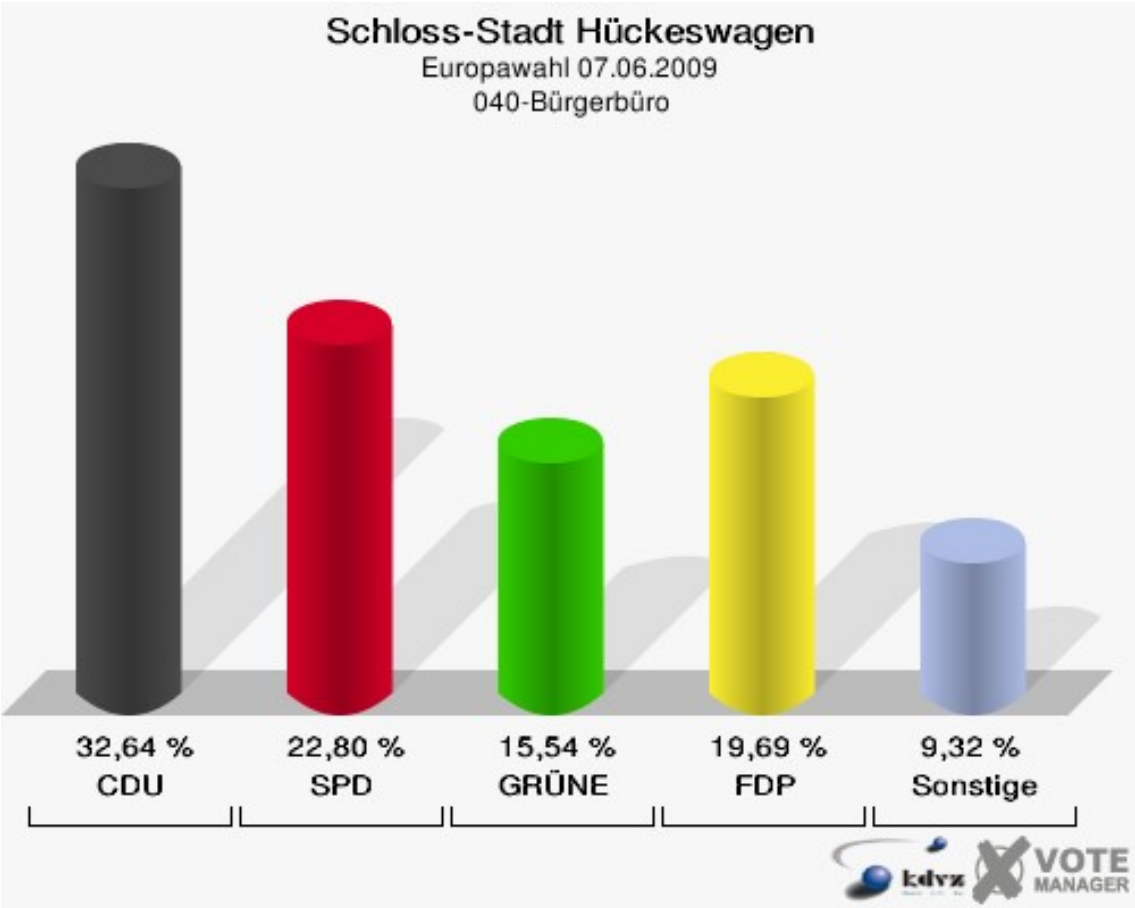
Schloss-Stadt Hückeswagen
Europawahl 07.06.2009
040-Bürgerbüro
32,64 %
CDU
22,80 %
SPD
15,54 %
GRÜNE
19,69 %
FDP
9,32 %
Sonstige
kdvz
VOTE
MANAGER

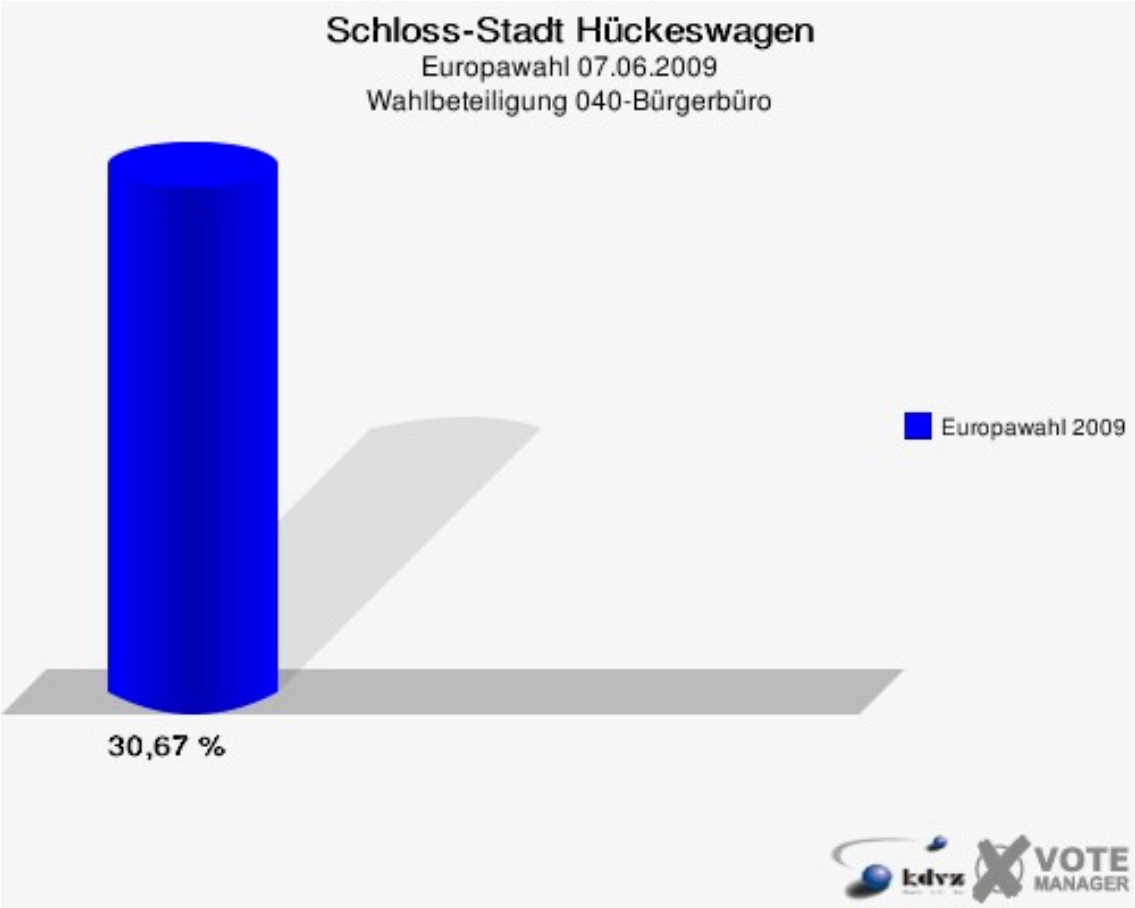
Schloss-Stadt Hückeswagen
Europawahl 07.06.2009
Wahlbeteiligung 040-Bürgerbüro
Europawahl 2009
30,67 %
kdvz
VOTE
MANAGER

## 050-KGS Stadt

| | Anzahl | Prozent |
|---|---|---|
| Wahlberechtigte | 701 | |
| Wähler/innen | 262 | 37,38 % |
| ungültige Stimmen | 1 | 0,38 % |
| gültige Stimmen | 261 | 99,62 % |
| CDU | 112 | 42,91 % |
| SPD | 66 | 25,29 % |
| GRÜNE | 16 | 6,13 % |
| FDP | 29 | 11,11 % |
| DIE LINKE | 14 | 5,36 % |
| REP | 4 | 1,53 % |
| Die Tierschutzpartei | 3 | 1,15 % |
| FAMILIE | 3 | 1,15 % |
| DIE FRAUEN | 0 | 0,00 % |
| Volksabstimmung | 0 | 0,00 % |
| PBC | 2 | 0,77 % |
| ÖDP | 0 | 0,00 % |
| CM | 3 | 1,15 % |
| DKP | 2 | 0,77 % |
| AUFBRUCH | 1 | 0,38 % |
| PSG | 0 | 0,00 % |
| BüSo | 0 | 0,00 % |
| 50Plus | 0 | 0,00 % |
| AUF | 0 | 0,00 % |
| BP | 0 | 0,00 % |
| DVU | 1 | 0,38 % |
| DIE GRAUEN | 0 | 0,00 % |
| DIE VIOLETTEN | 1 | 0,38 % |
| EDE | 0 | 0,00 % |
| FBI | 0 | 0,00 % |
| FÜR VOLKSENTSCHEIDE | 1 | 0,38 % |
| FW FREIE WÄHLER | 1 | 0,38 % |
| Newropeans | 0 | 0,00 % |
| PIRATEN | 1 | 0,38 % |
| RRP | 1 | 0,38 % |
| RENTNER | 0 | 0,00 % |

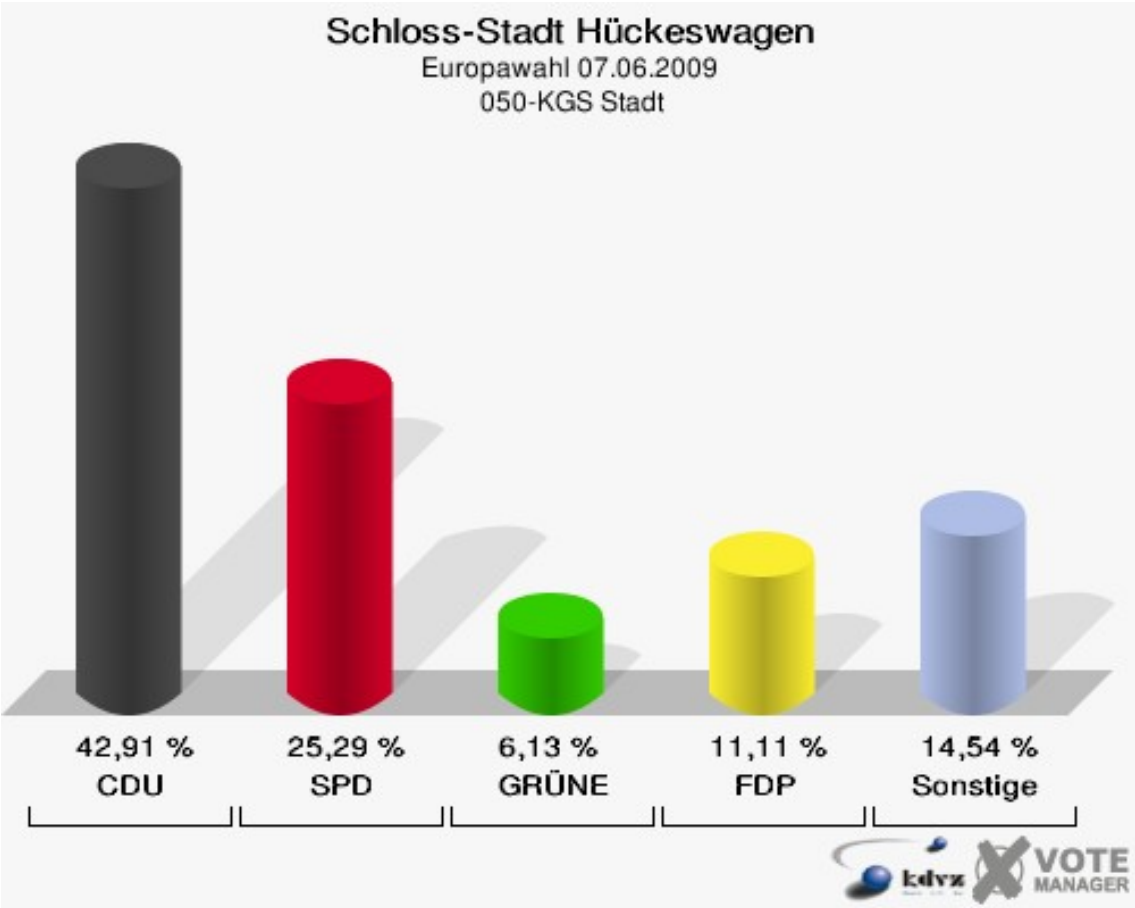
Schloss-Stadt Hückeswagen
Europawahl 07.06.2009
050-KGS Stadt
42,91 %
CDU
25,29 %
SPD
6,13 %
GRÜNE
11,11 %
FDP
14,54 %
Sonstige
VOTE
MANAGER

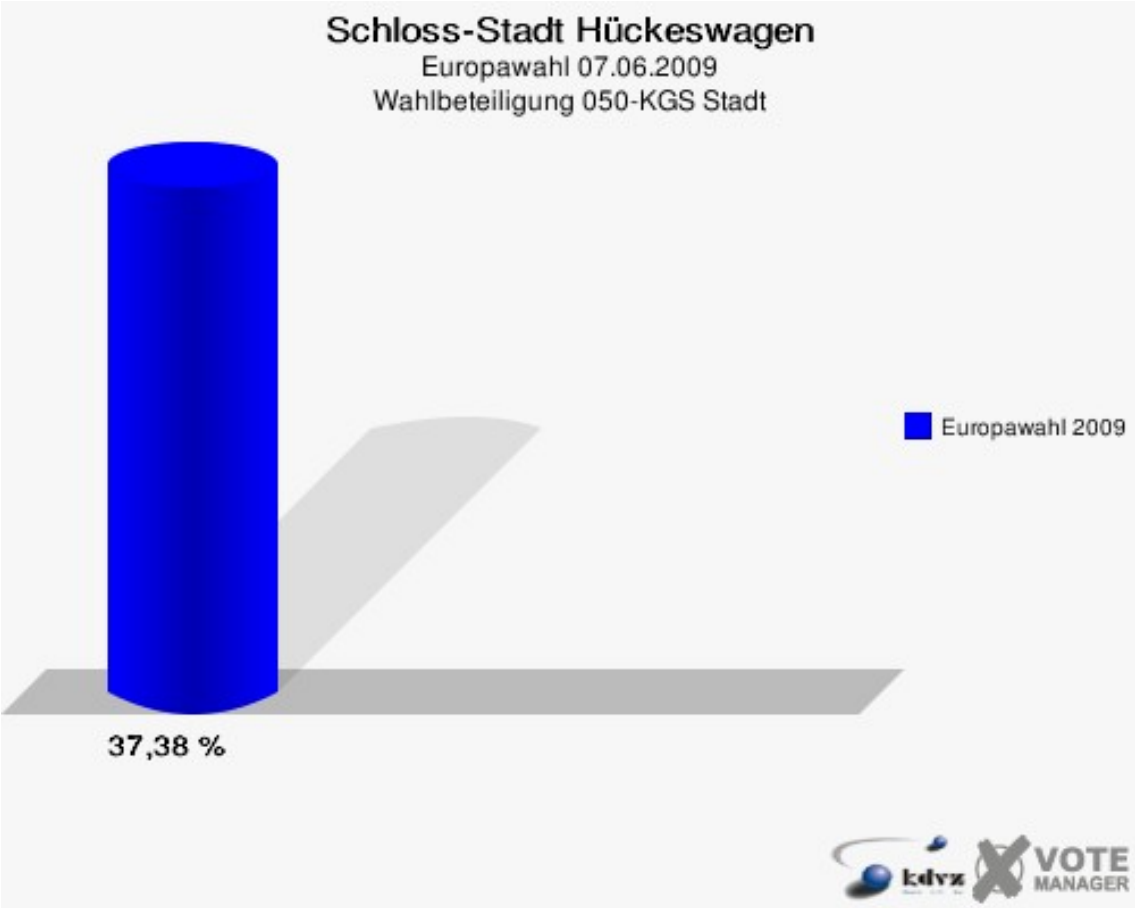
Schloss-Stadt Hückeswagen
Europawahl 07.06.2009
Wahlbeteiligung 050-KGS Stadt
Europawahl 2009
37,38 %
VOTE
MANAGER

## 060-Schützenhaus

| | Anzahl | Prozent |
|---|---|---|
| Wahlberechtigte | 742 | |
| Wähler/innen | 243 | 32,75 % |
| ungültige Stimmen | 6 | 2,47 % |
| gültige Stimmen | 237 | 97,53 % |
| CDU | 101 | 42,62 % |
| SPD | 50 | 21,10 % |
| GRÜNE | 26 | 10,97 % |
| FDP | 29 | 12,24 % |
| DIE LINKE | 16 | 6,75 % |
| REP | 1 | 0,42 % |
| Die Tierschutzpartei | 5 | 2,11 % |
| FAMILIE | 2 | 0,84 % |
| DIE FRAUEN | 0 | 0,00 % |
| Volksabstimmung | 0 | 0,00 % |
| PBC | 1 | 0,42 % |
| ÖDP | 0 | 0,00 % |
| CM | 1 | 0,42 % |
| DKP | 0 | 0,00 % |
| AUFBRUCH | 0 | 0,00 % |
| PSG | 0 | 0,00 % |
| BüSo | 0 | 0,00 % |
| 50Plus | 0 | 0,00 % |
| AUF | 0 | 0,00 % |
| BP | 0 | 0,00 % |
| DVU | 0 | 0,00 % |
| DIE GRAUEN | 0 | 0,00 % |
| DIE VIOLETTEN | 1 | 0,42 % |
| EDE | 0 | 0,00 % |
| FBI | 0 | 0,00 % |
| FÜR VOLKSENTSCHEIDE | 0 | 0,00 % |
| FW FREIE WÄHLER | 1 | 0,42 % |
| Newropeans | 0 | 0,00 % |
| PIRATEN | 3 | 1,27 % |
| RRP | 0 | 0,00 % |
| RENTNER | 0 | 0,00 % |

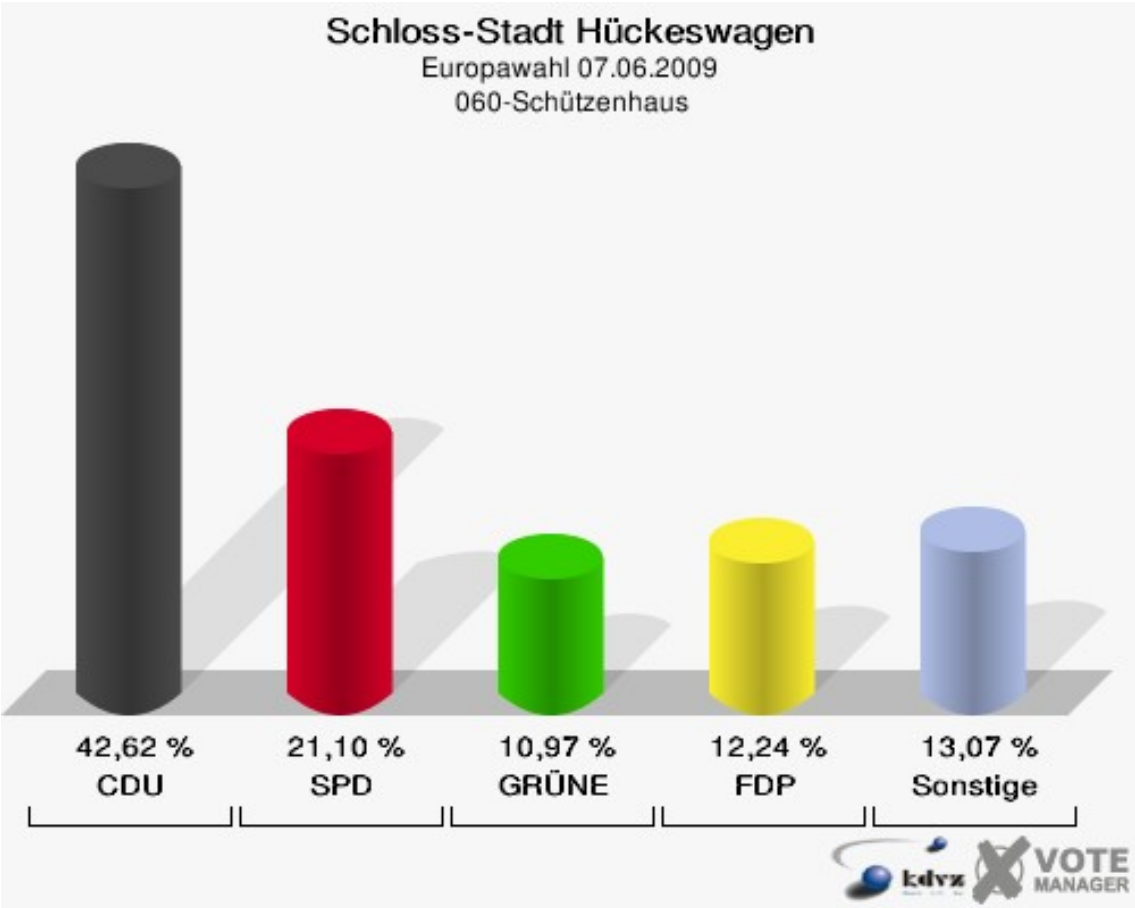
Schloss-Stadt Hückeswagen
Europawahl 07.06.2009
060-Schützenhaus
42,62 %
CDU
21,10 %
SPD
10,97 %
GRÜNE
12,24 %
FDP
13,07 %
Sonstige
VOTE
MANAGER

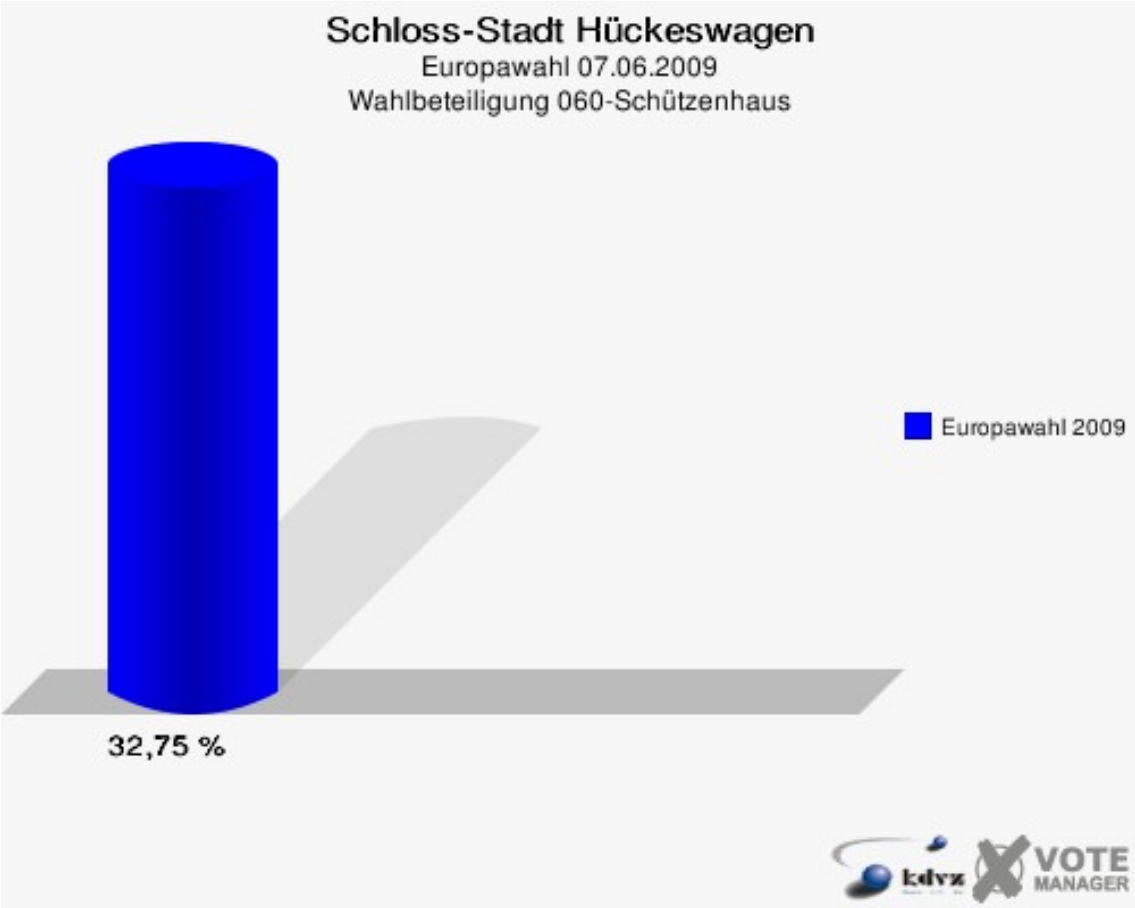
Schloss-Stadt Hückeswagen
Europawahl 07.06.2009
Wahlbeteiligung 060-Schützenhaus
Europawahl 2009
32,75 %
VOTE
MANAGER

## 070-GGS Wiehagen

| | Anzahl | Prozent |
|---|---|---|
| Wahlberechtigte | 597 | |
| Wähler/innen | 208 | 34,84 % |
| ungültige Stimmen | 4 | 1,92 % |
| gültige Stimmen | 204 | 98,08 % |
| CDU | 80 | 39,22 % |
| SPD | 59 | 28,92 % |
| GRÜNE | 15 | 7,35 % |
| FDP | 29 | 14,22 % |
| DIE LINKE | 9 | 4,41 % |
| REP | 0 | 0,00 % |
| Die Tierschutzpartei | 2 | 0,98 % |
| FAMILIE | 3 | 1,47 % |
| DIE FRAUEN | 0 | 0,00 % |
| Volksabstimmung | 0 | 0,00 % |
| PBC | 1 | 0,49 % |
| ÖDP | 1 | 0,49 % |
| CM | 0 | 0,00 % |
| DKP | 0 | 0,00 % |
| AUFBRUCH | 0 | 0,00 % |
| PSG | 0 | 0,00 % |
| BüSo | 0 | 0,00 % |
| 50Plus | 0 | 0,00 % |
| AUF | 1 | 0,49 % |
| BP | 0 | 0,00 % |
| DVU | 1 | 0,49 % |
| DIE GRAUEN | 0 | 0,00 % |
| DIE VIOLETTEN | 0 | 0,00 % |
| EDE | 0 | 0,00 % |
| FBI | 0 | 0,00 % |
| FÜR VOLKSENTSCHEIDE | 0 | 0,00 % |
| FW FREIE WÄHLER | 0 | 0,00 % |
| Newropeans | 0 | 0,00 % |
| PIRATEN | 0 | 0,00 % |
| RRP | 0 | 0,00 % |
| RENTNER | 3 | 1,47 % |

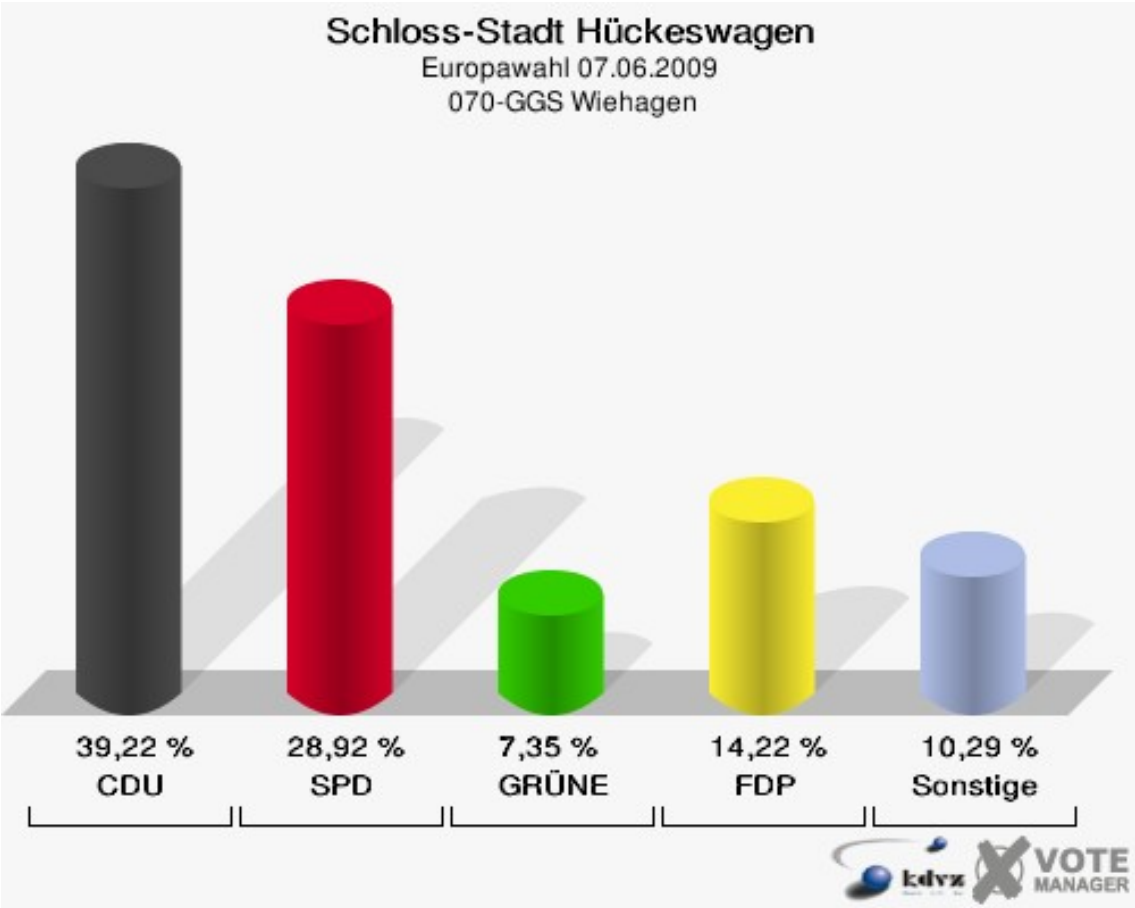
Schloss-Stadt Hückeswagen
Europawahl 07.06.2009
070-GGS Wiehagen
39,22 %
CDU
28,92 %
SPD
7,35 %
GRÜNE
14,22 %
FDP
10,29 %
Sonstige
VOTE
MANAGER

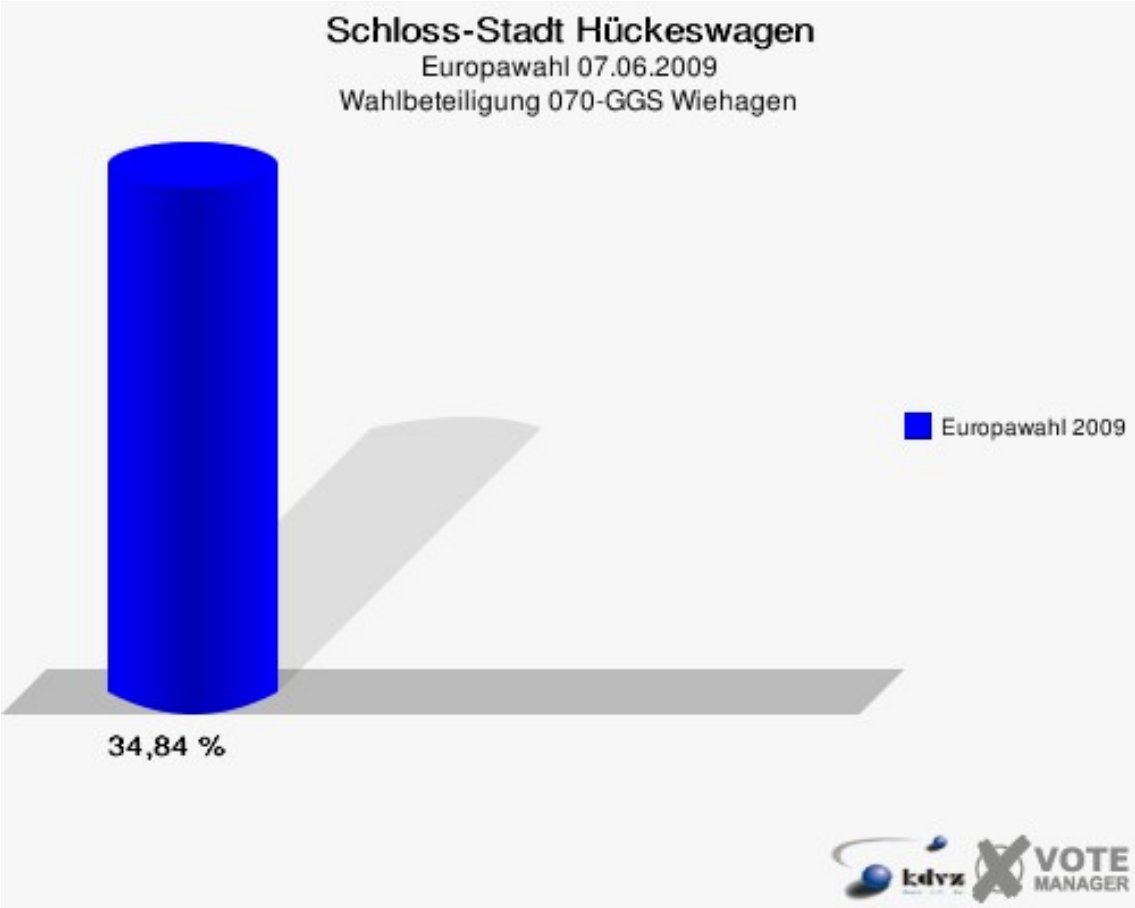
Schloss-Stadt Hückeswagen
Europawahl 07.06.2009
Wahlbeteiligung 070-GGS Wiehagen
Europawahl 2009
34,84 %
VOTE
MANAGER

## 080-Kath. Gemeindezentrum

| | Anzahl | Prozent |
|---|---|---|
| Wahlberechtigte | 911 | |
| Wähler/innen | 293 | 32,16 % |
| ungültige Stimmen | 1 | 0,34 % |
| gültige Stimmen | 292 | 99,66 % |
| CDU | 122 | 41,78 % |
| SPD | 80 | 27,40 % |
| GRÜNE | 15 | 5,14 % |
| FDP | 34 | 11,64 % |
| DIE LINKE | 13 | 4,45 % |
| REP | 4 | 1,37 % |
| Die Tierschutzpartei | 1 | 0,34 % |
| FAMILIE | 4 | 1,37 % |
| DIE FRAUEN | 1 | 0,34 % |
| Volksabstimmung | 0 | 0,00 % |
| PBC | 1 | 0,34 % |
| ÖDP | 0 | 0,00 % |
| CM | 0 | 0,00 % |
| DKP | 0 | 0,00 % |
| AUFBRUCH | 1 | 0,34 % |
| PSG | 0 | 0,00 % |
| BüSo | 0 | 0,00 % |
| 50Plus | 0 | 0,00 % |
| AUF | 0 | 0,00 % |
| BP | 3 | 1,03 % |
| DVU | 5 | 1,71 % |
| DIE GRAUEN | 2 | 0,68 % |
| DIE VIOLETTEN | 0 | 0,00 % |
| EDE | 0 | 0,00 % |
| FBI | 0 | 0,00 % |
| FÜR VOLKSENTSCHEIDE | 1 | 0,34 % |
| FW FREIE WÄHLER | 0 | 0,00 % |
| Newropeans | 0 | 0,00 % |
| PIRATEN | 2 | 0,68 % |
| RRP | 0 | 0,00 % |
| RENTNER | 3 | 1,03 % |

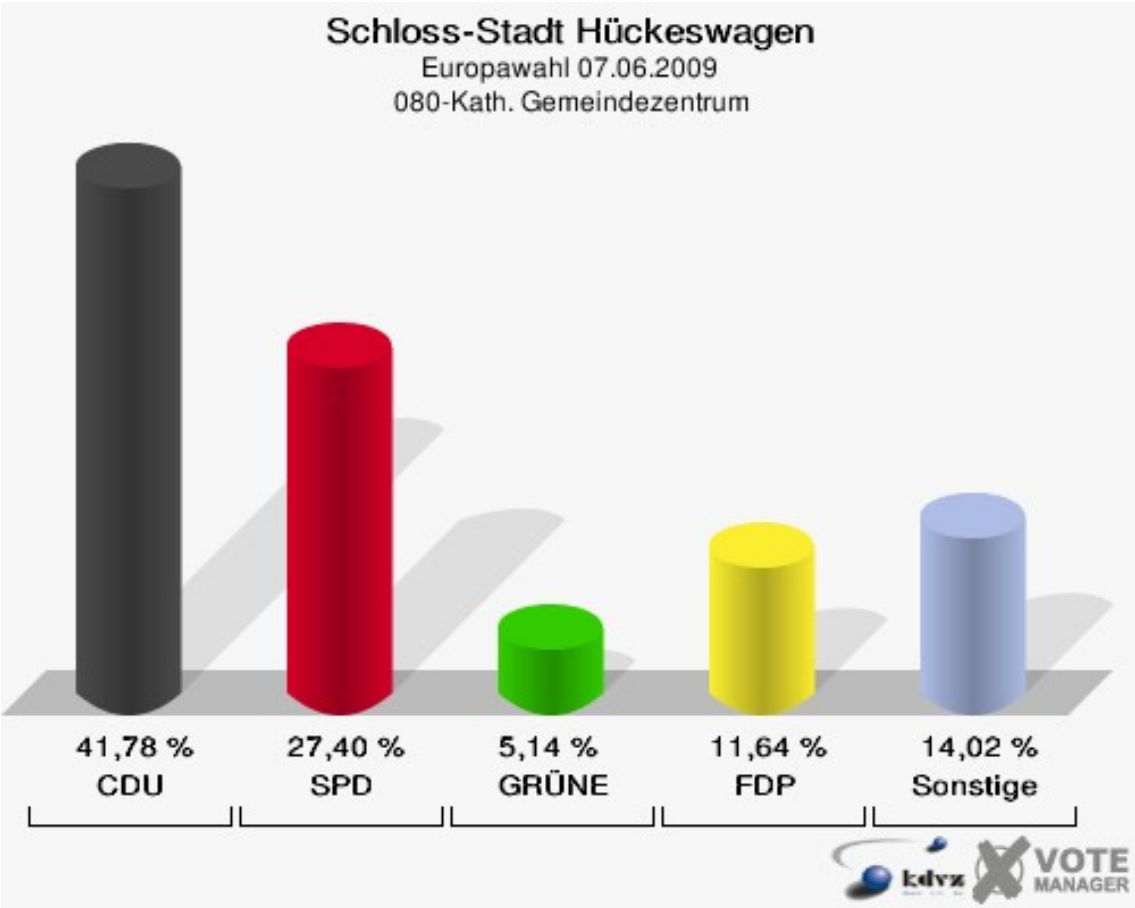
Schloss-Stadt Hückeswagen
Europawahl 07.06.2009
080-Kath. Gemeindezentrum
41,78 %
CDU
27,40 %
SPD
5,14 %
GRÜNE
11,64 %
FDP
14,02 %
Sonstige
kdvz
VOTE
MANAGER

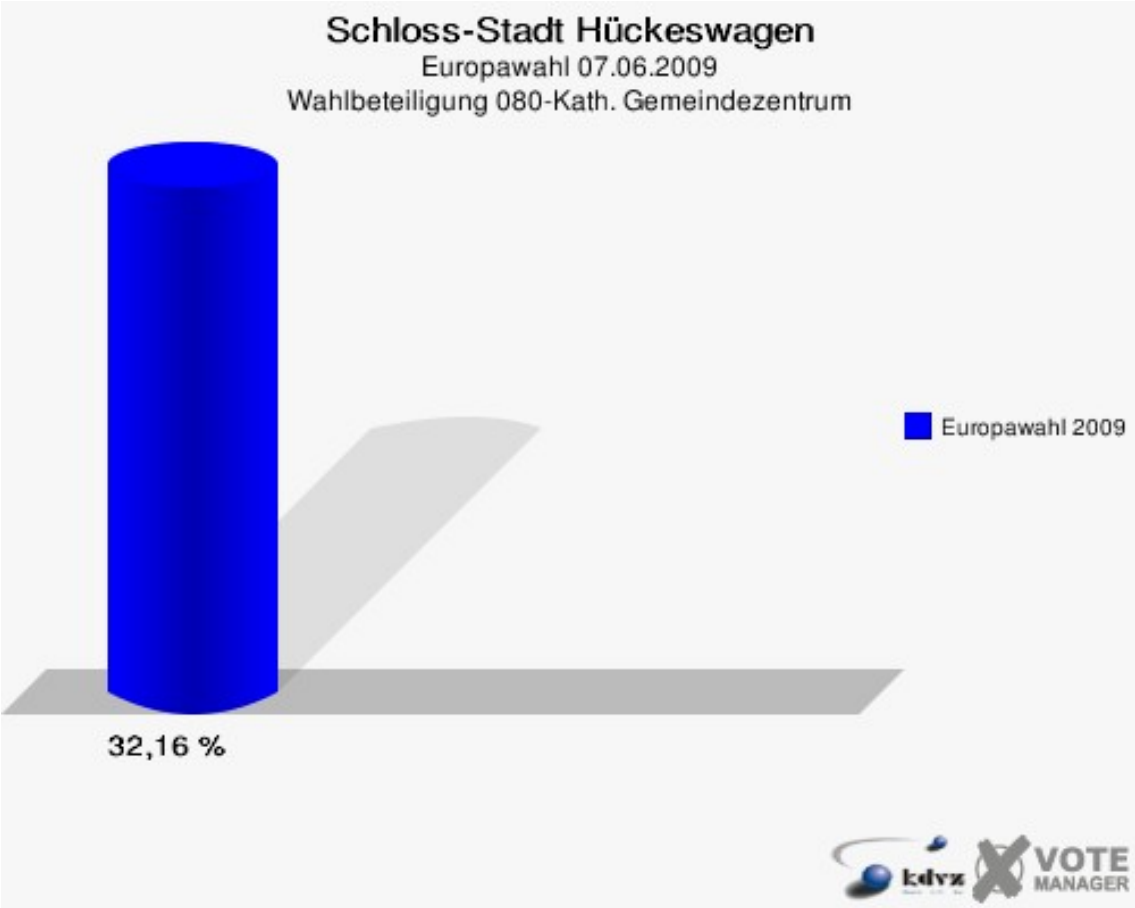
Schloss-Stadt Hückeswagen
Europawahl 07.06.2009
Wahlbeteiligung 080-Kath. Gemeindezentrum
Europawahl 2009
32,16 %
kdvz
VOTE
MANAGER

## 090-Cafe Kiwie

| | Anzahl | Prozent |
|---|---|---|
| Wahlberechtigte | 850 | |
| Wähler/innen | 330 | 38,82 % |
| ungültige Stimmen | 1 | 0,30 % |
| gültige Stimmen | 329 | 99,70 % |
| CDU | 130 | 39,51 % |
| SPD | 63 | 19,15 % |
| GRÜNE | 36 | 10,94 % |
| FDP | 51 | 15,50 % |
| DIE LINKE | 21 | 6,38 % |
| REP | 0 | 0,00 % |
| Die Tierschutzpartei | 7 | 2,13 % |
| FAMILIE | 5 | 1,52 % |
| DIE FRAUEN | 0 | 0,00 % |
| Volksabstimmung | 0 | 0,00 % |
| PBC | 0 | 0,00 % |
| ÖDP | 1 | 0,30 % |
| CM | 1 | 0,30 % |
| DKP | 0 | 0,00 % |
| AUFBRUCH | 1 | 0,30 % |
| PSG | 0 | 0,00 % |
| BüSo | 0 | 0,00 % |
| 50Plus | 1 | 0,30 % |
| AUF | 1 | 0,30 % |
| BP | 0 | 0,00 % |
| DVU | 6 | 1,82 % |
| DIE GRAUEN | 0 | 0,00 % |
| DIE VIOLETTEN | 1 | 0,30 % |
| EDE | 0 | 0,00 % |
| FBI | 1 | 0,30 % |
| FÜR VOLKSENTSCHEIDE | 0 | 0,00 % |
| FW FREIE WÄHLER | 1 | 0,30 % |
| Newropeans | 0 | 0,00 % |
| PIRATEN | 2 | 0,61 % |
| RRP | 0 | 0,00 % |
| RENTNER | 0 | 0,00 % |

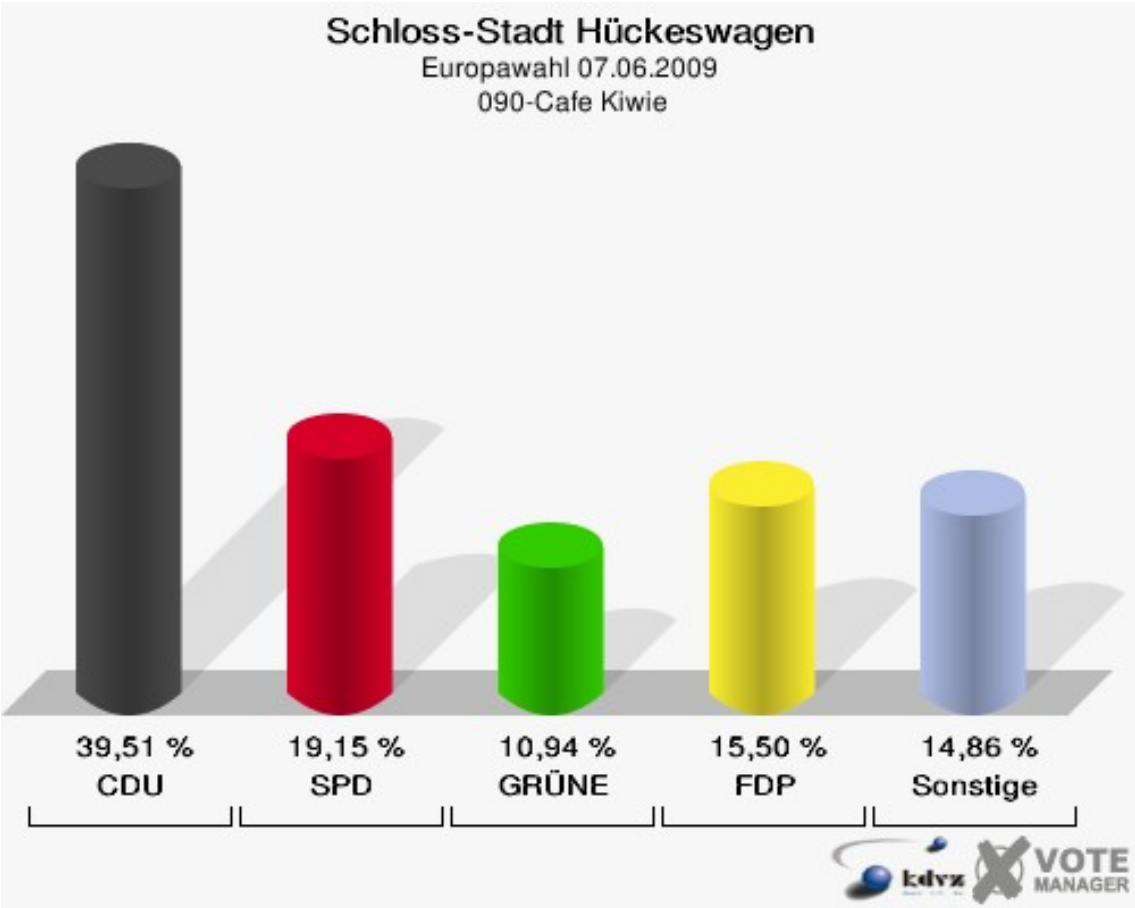
Schloss-Stadt Hückeswagen
Europawahl 07.06.2009
090-Cafe Kiwie
39,51 %
CDU
19,15 %
SPD
10,94 %
GRÜNE
15,50 %
FDP
14,86 %
Sonstige
kdvz
VOTE
MANAGER

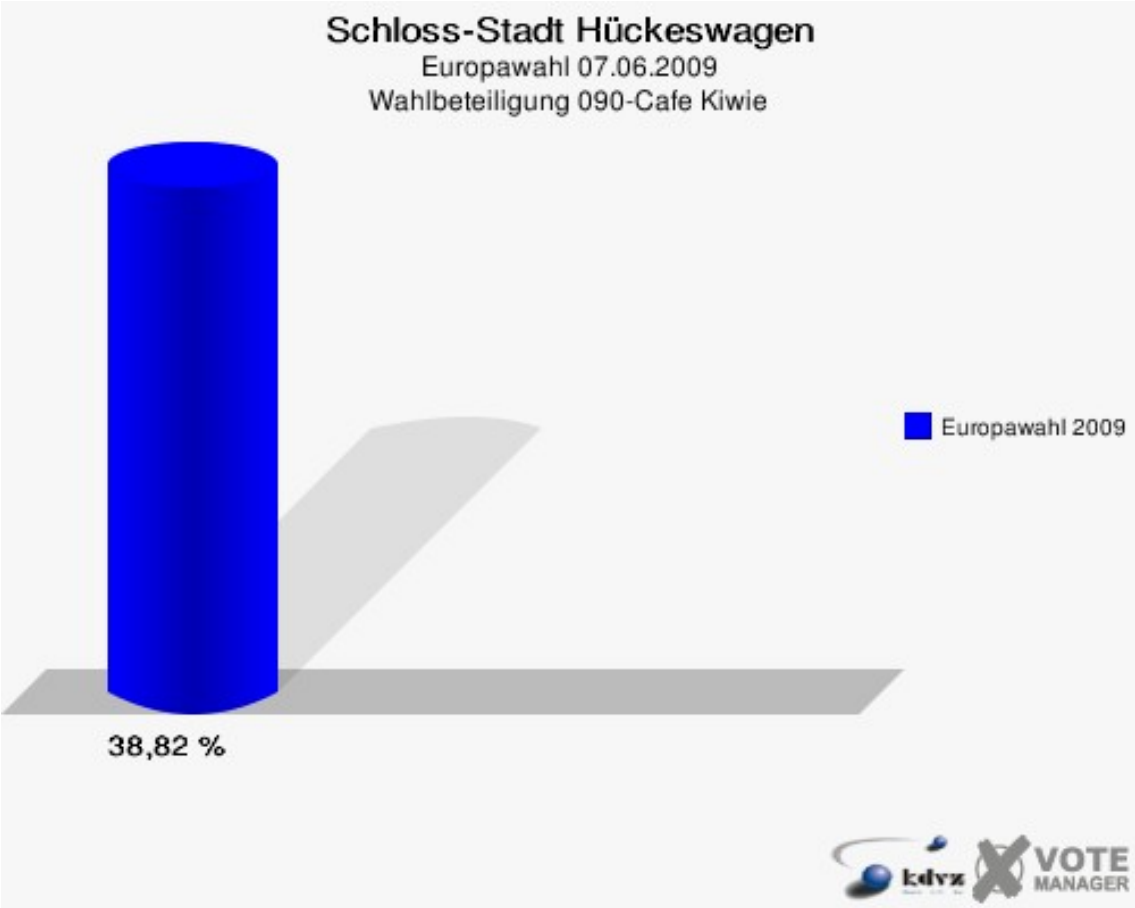
Schloss-Stadt Hückeswagen
Europawahl 07.06.2009
Wahlbeteiligung 090-Cafe Kiwie
Europawahl 2009
38,82 %
kdvz
VOTE
MANAGER

## 100-Erich-Kästner-Schule

| | Anzahl | Prozent |
|---|---|---|
| Wahlberechtigte | 887 | |
| Wähler/innen | 362 | 40,81 % |
| ungültige Stimmen | 3 | 0,83 % |
| gültige Stimmen | 359 | 99,17 % |
| CDU | 157 | 43,73 % |
| SPD | 74 | 20,61 % |
| GRÜNE | 38 | 10,58 % |
| FDP | 56 | 15,60 % |
| DIE LINKE | 15 | 4,18 % |
| REP | 1 | 0,28 % |
| Die Tierschutzpartei | 2 | 0,56 % |
| FAMILIE | 2 | 0,56 % |
| DIE FRAUEN | 0 | 0,00 % |
| Volksabstimmung | 0 | 0,00 % |
| PBC | 3 | 0,84 % |
| ÖDP | 1 | 0,28 % |
| CM | 1 | 0,28 % |
| DKP | 0 | 0,00 % |
| AUFBRUCH | 0 | 0,00 % |
| PSG | 0 | 0,00 % |
| BüSo | 0 | 0,00 % |
| 50Plus | 0 | 0,00 % |
| AUF | 2 | 0,56 % |
| BP | 2 | 0,56 % |
| DVU | 0 | 0,00 % |
| DIE GRAUEN | 0 | 0,00 % |
| DIE VIOLETTEN | 1 | 0,28 % |
| EDE | 0 | 0,00 % |
| FBI | 0 | 0,00 % |
| FÜR VOLKSENTSCHEIDE | 0 | 0,00 % |
| FW FREIE WÄHLER | 0 | 0,00 % |
| Newropeans | 0 | 0,00 % |
| PIRATEN | 1 | 0,28 % |
| RRP | 1 | 0,28 % |
| RENTNER | 2 | 0,56 % |

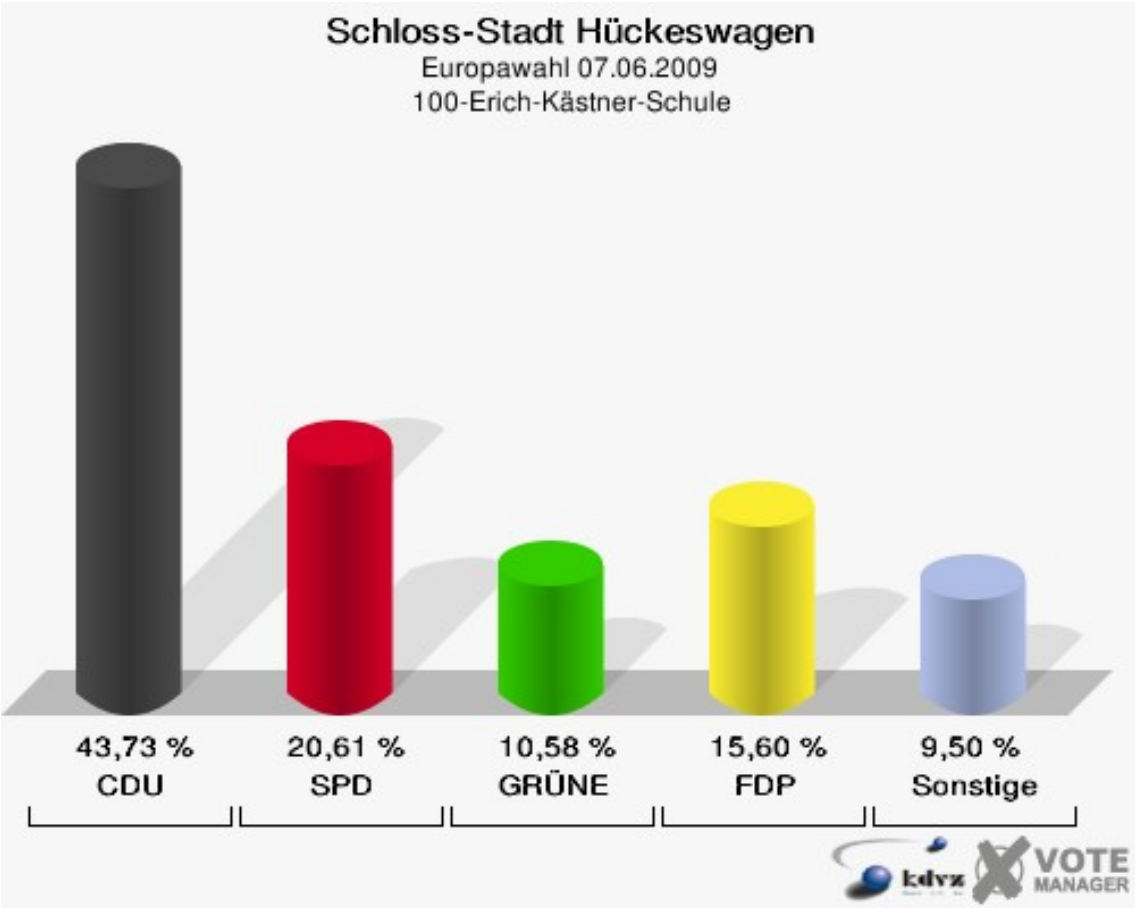
Schloss-Stadt Hückeswagen
Europawahl 07.06.2009
100-Erich-Kästner-Schule
43,73 %
CDU
20,61 %
SPD
10,58 %
GRÜNE
15,60 %
FDP
9,50 %
Sonstige
kdvz
VOTE
MANAGER

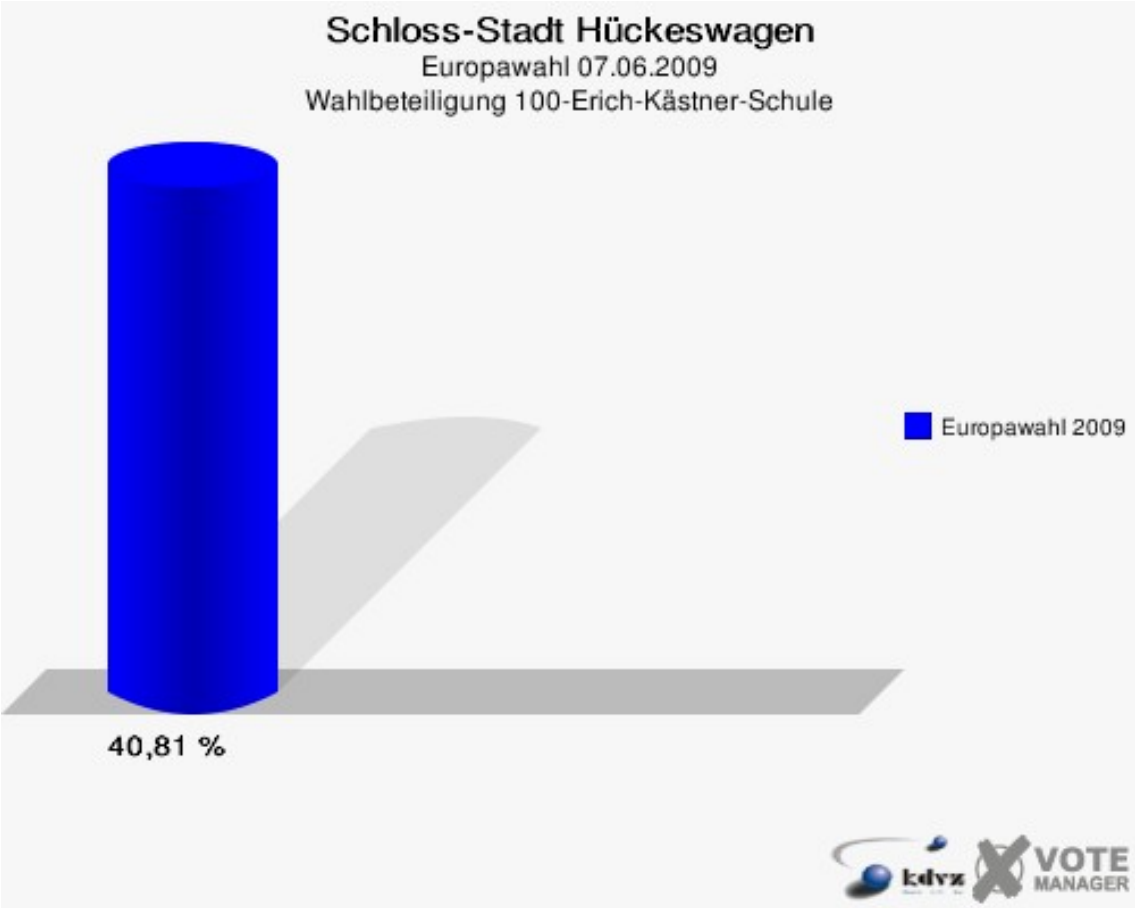
Schloss-Stadt Hückeswagen
Europawahl 07.06.2009
Wahlbeteiligung 100-Erich-Kästner-Schule
Europawahl 2009
40,81 %
kdvz
VOTE
MANAGER

## 110-Büro Firma Pflitsch

| | Anzahl | Prozent |
|---|---|---|
| Wahlberechtigte | 641 | |
| Wähler/innen | 278 | 43,37 % |
| ungültige Stimmen | 2 | 0,72 % |
| gültige Stimmen | 276 | 99,28 % |
| CDU | 106 | 38,41 % |
| SPD | 63 | 22,83 % |
| GRÜNE | 33 | 11,96 % |
| FDP | 39 | 14,13 % |
| DIE LINKE | 11 | 3,99 % |
| REP | 6 | 2,17 % |
| Die Tierschutzpartei | 4 | 1,45 % |
| FAMILIE | 2 | 0,72 % |
| DIE FRAUEN | 1 | 0,36 % |
| Volksabstimmung | 0 | 0,00 % |
| PBC | 0 | 0,00 % |
| ÖDP | 0 | 0,00 % |
| CM | 0 | 0,00 % |
| DKP | 0 | 0,00 % |
| AUFBRUCH | 0 | 0,00 % |
| PSG | 0 | 0,00 % |
| BüSo | 0 | 0,00 % |
| 50Plus | 0 | 0,00 % |
| AUF | 0 | 0,00 % |
| BP | 0 | 0,00 % |
| DVU | 0 | 0,00 % |
| DIE GRAUEN | 0 | 0,00 % |
| DIE VIOLETTEN | 0 | 0,00 % |
| EDE | 0 | 0,00 % |
| FBI | 1 | 0,36 % |
| FÜR VOLKSENTSCHEIDE | 1 | 0,36 % |
| FW FREIE WÄHLER | 0 | 0,00 % |
| Newropeans | 0 | 0,00 % |
| PIRATEN | 3 | 1,09 % |
| RRP | 2 | 0,72 % |
| RENTNER | 4 | 1,45 % |

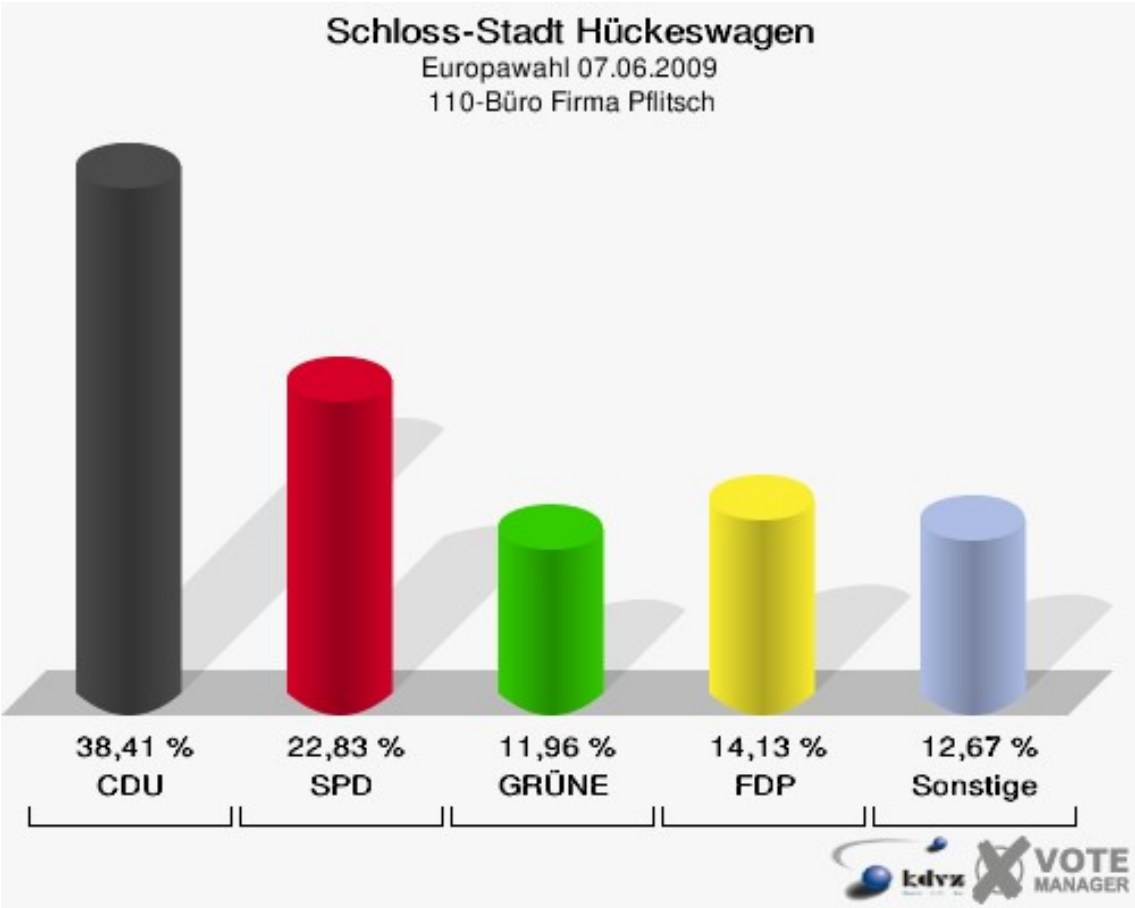
Schloss-Stadt Hückeswagen
Europawahl 07.06.2009
110-Büro Firma Pflitsch
38,41 %
CDU
22,83 %
SPD
11,96 %
GRÜNE
14,13 %
FDP
12,67 %
Sonstige
kdvz
VOTE
MANAGER

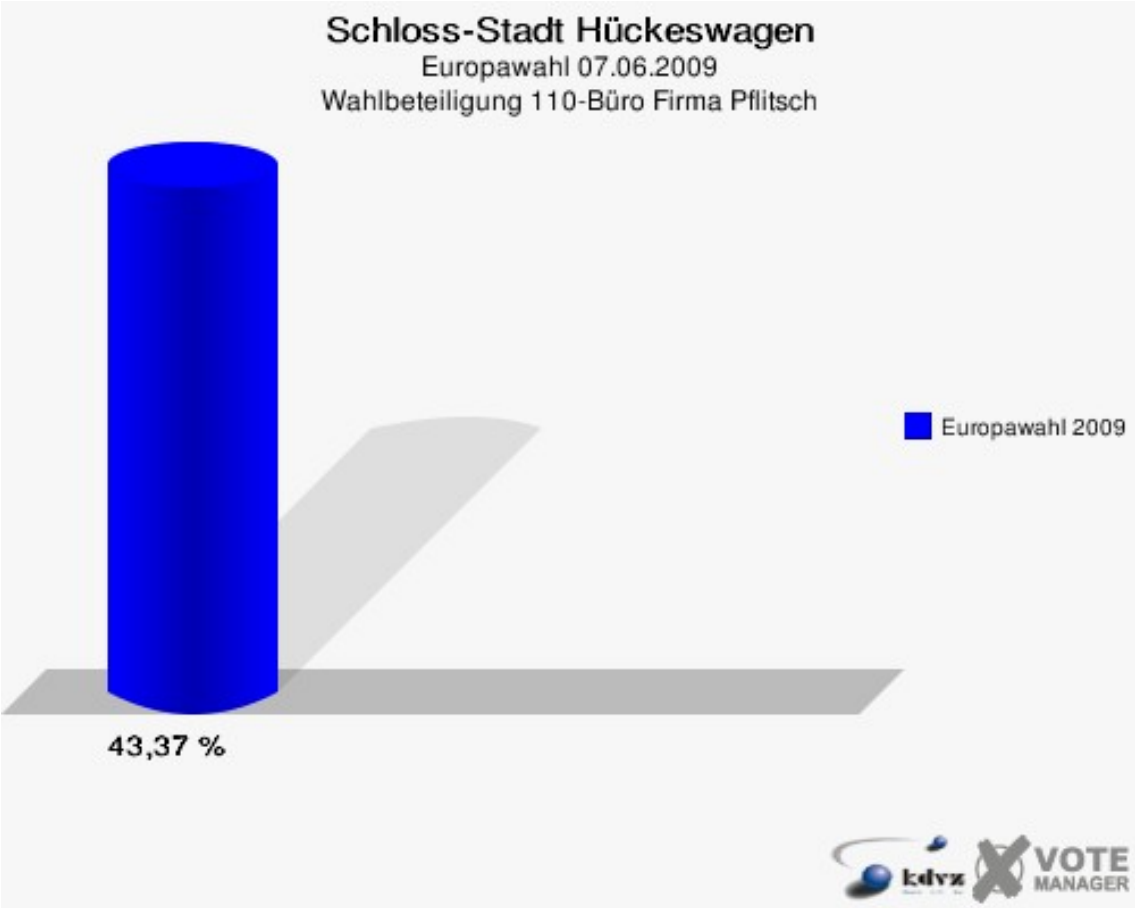
Schloss-Stadt Hückeswagen
Europawahl 07.06.2009
Wahlbeteiligung 110-Büro Firma Pflitsch
Europawahl 2009
43,37 %
kdvz
VOTE
MANAGER

## 120-Altenzentrum Johannesstift

| | Anzahl | Prozent |
|---|---|---|
| Wahlberechtigte | 922 | |
| Wähler/innen | 371 | 40,24 % |
| ungültige Stimmen | 8 | 2,16 % |
| gültige Stimmen | 363 | 97,84 % |
| CDU | 146 | 40,22 % |
| SPD | 83 | 22,87 % |
| GRÜNE | 51 | 14,05 % |
| FDP | 41 | 11,29 % |
| DIE LINKE | 22 | 6,06 % |
| REP | 0 | 0,00 % |
| Die Tierschutzpartei | 5 | 1,38 % |
| FAMILIE | 1 | 0,28 % |
| DIE FRAUEN | 0 | 0,00 % |
| Volksabstimmung | 0 | 0,00 % |
| PBC | 3 | 0,83 % |
| ÖDP | 0 | 0,00 % |
| CM | 1 | 0,28 % |
| DKP | 0 | 0,00 % |
| AUFBRUCH | 0 | 0,00 % |
| PSG | 0 | 0,00 % |
| BüSo | 0 | 0,00 % |
| 50Plus | 1 | 0,28 % |
| AUF | 0 | 0,00 % |
| BP | 0 | 0,00 % |
| DVU | 1 | 0,28 % |
| DIE GRAUEN | 0 | 0,00 % |
| DIE VIOLETTEN | 0 | 0,00 % |
| EDE | 0 | 0,00 % |
| FBI | 0 | 0,00 % |
| FÜR VOLKSENTSCHEIDE | 1 | 0,28 % |
| FW FREIE WÄHLER | 3 | 0,83 % |
| Newropeans | 0 | 0,00 % |
| PIRATEN | 3 | 0,83 % |
| RRP | 0 | 0,00 % |
| RENTNER | 1 | 0,28 % |

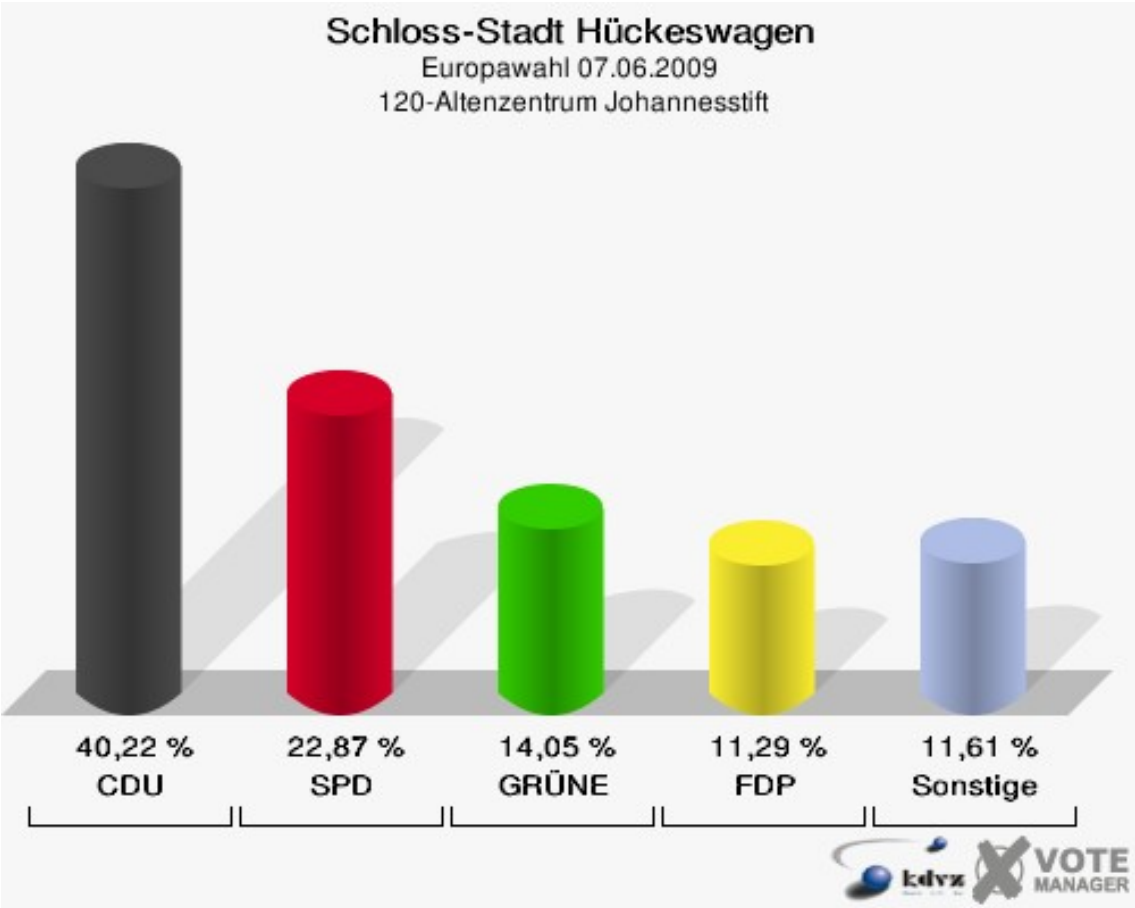
Schloss-Stadt Hückeswagen
Europawahl 07.06.2009
120-Altenzentrum Johannesstift
40,22 %
CDU
22,87 %
SPD
14,05 %
GRÜNE
11,29 %
FDP
11,61 %
Sonstige
VOTE
MANAGER

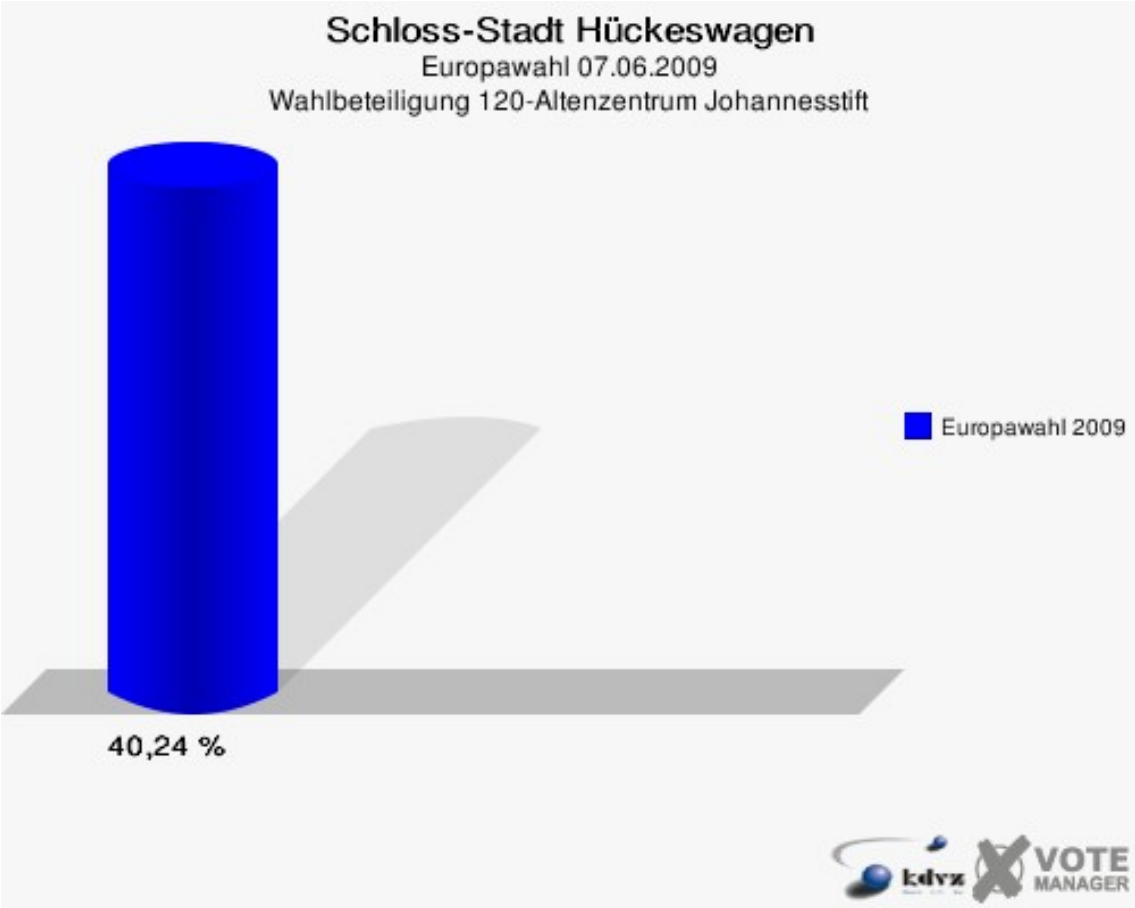
Schloss-Stadt Hückeswagen
Europawahl 07.06.2009
Wahlbeteiligung 120-Altenzentrum Johannesstift
Europawahl 2009
40,24 %
VOTE
MANAGER

## 130-Evgl. Gemeindehaus

| | Anzahl | Prozent |
|---|---|---|
| Wahlberechtigte | 613 | |
| Wähler/innen | 255 | 41,60 % |
| ungültige Stimmen | 0 | 0,00 % |
| gültige Stimmen | 255 | 100,00 % |
| CDU | 117 | 45,88 % |
| SPD | 44 | 17,25 % |
| GRÜNE | 36 | 14,12 % |
| FDP | 34 | 13,33 % |
| DIE LINKE | 3 | 1,18 % |
| REP | 3 | 1,18 % |
| Die Tierschutzpartei | 7 | 2,75 % |
| FAMILIE | 1 | 0,39 % |
| DIE FRAUEN | 1 | 0,39 % |
| Volksabstimmung | 0 | 0,00 % |
| PBC | 0 | 0,00 % |
| ÖDP | 0 | 0,00 % |
| CM | 1 | 0,39 % |
| DKP | 0 | 0,00 % |
| AUFBRUCH | 0 | 0,00 % |
| PSG | 0 | 0,00 % |
| BüSo | 0 | 0,00 % |
| 50Plus | 0 | 0,00 % |
| AUF | 0 | 0,00 % |
| BP | 0 | 0,00 % |
| DVU | 0 | 0,00 % |
| DIE GRAUEN | 0 | 0,00 % |
| DIE VIOLETTEN | 0 | 0,00 % |
| EDE | 0 | 0,00 % |
| FBI | 0 | 0,00 % |
| FÜR VOLKSENTSCHEIDE | 0 | 0,00 % |
| FW FREIE WÄHLER | 3 | 1,18 % |
| Newropeans | 1 | 0,39 % |
| PIRATEN | 2 | 0,78 % |
| RRP | 2 | 0,78 % |
| RENTNER | 0 | 0,00 % |

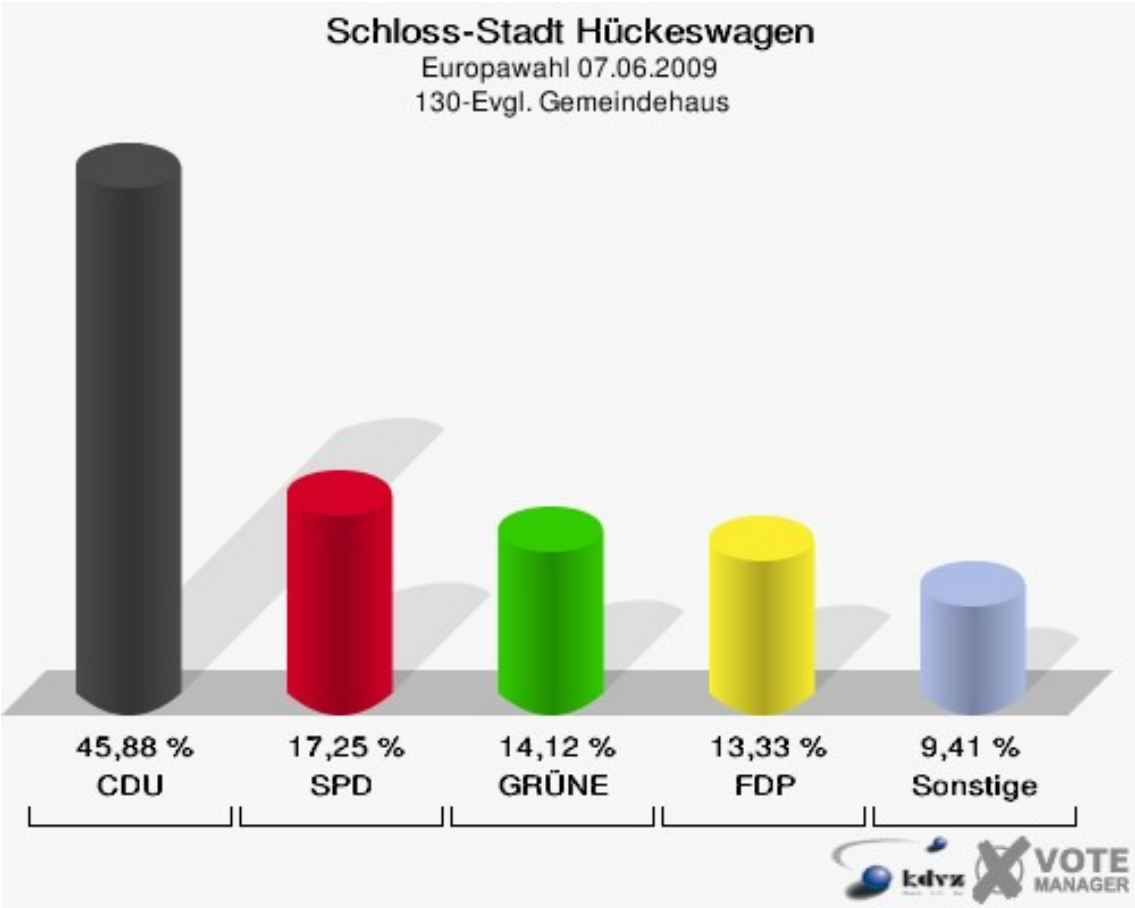
Schloss-Stadt Hückeswagen
Europawahl 07.06.2009
130-Evgl. Gemeindehaus
45,88 %
CDU
17,25 %
SPD
14,12 %
GRÜNE
13,33 %
FDP
9,41 %
Sonstige
VOTE
MANAGER

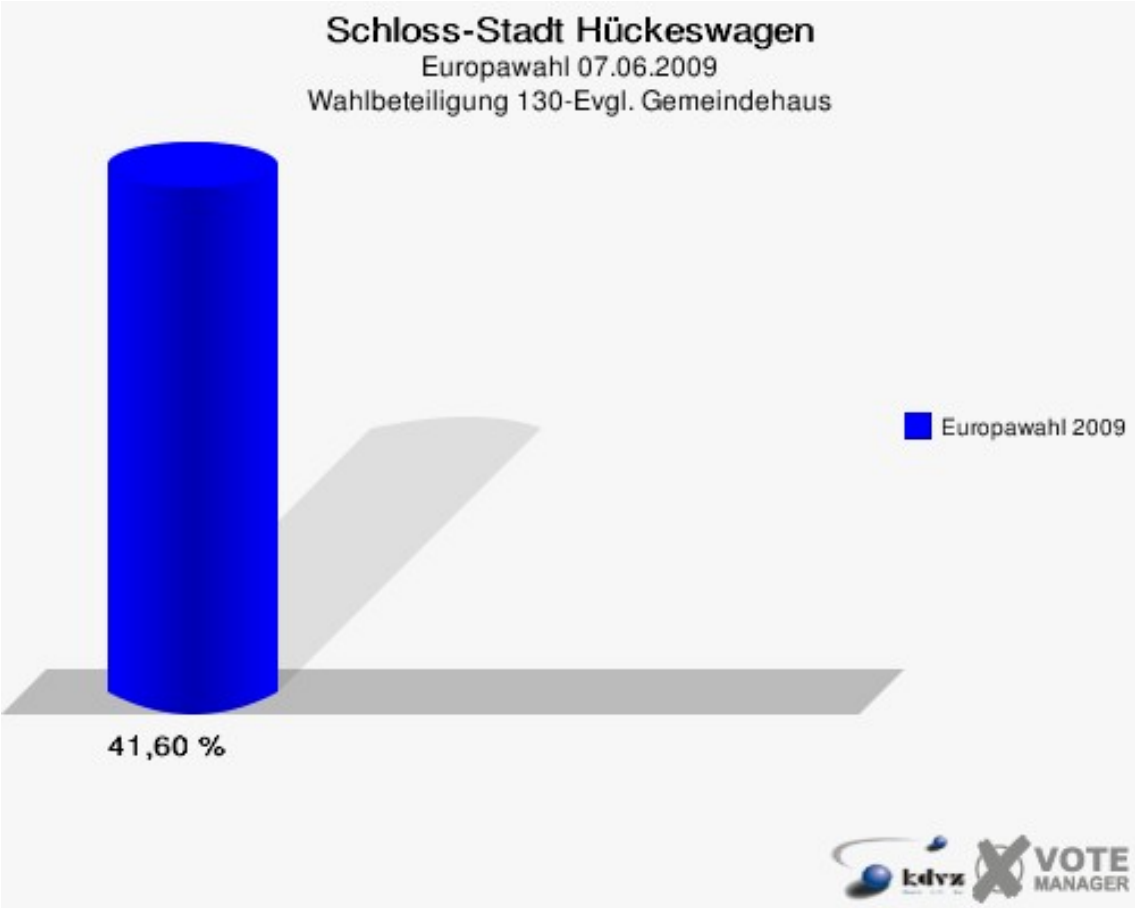
Schloss-Stadt Hückeswagen
Europawahl 07.06.2009
Wahlbeteiligung 130-Evgl. Gemeindehaus
Europawahl 2009
41,60 %
VOTE
MANAGER

## 140-Büro Firma Hertwig

| | Anzahl | Prozent |
|---|---|---|
| Wahlberechtigte | 811 | |
| Wähler/innen | 310 | 38,22 % |
| ungültige Stimmen | 6 | 1,94 % |
| gültige Stimmen | 304 | 98,06 % |
| CDU | 114 | 37,50 % |
| SPD | 80 | 26,32 % |
| GRÜNE | 29 | 9,54 % |
| FDP | 48 | 15,79 % |
| DIE LINKE | 13 | 4,28 % |
| REP | 3 | 0,99 % |
| Die Tierschutzpartei | 4 | 1,32 % |
| FAMILIE | 1 | 0,33 % |
| DIE FRAUEN | 0 | 0,00 % |
| Volksabstimmung | 1 | 0,33 % |
| PBC | 1 | 0,33 % |
| ÖDP | 0 | 0,00 % |
| CM | 0 | 0,00 % |
| DKP | 0 | 0,00 % |
| AUFBRUCH | 0 | 0,00 % |
| PSG | 0 | 0,00 % |
| BüSo | 0 | 0,00 % |
| 50Plus | 0 | 0,00 % |
| AUF | 0 | 0,00 % |
| BP | 0 | 0,00 % |
| DVU | 0 | 0,00 % |
| DIE GRAUEN | 1 | 0,33 % |
| DIE VIOLETTEN | 2 | 0,66 % |
| EDE | 0 | 0,00 % |
| FBI | 1 | 0,33 % |
| FÜR VOLKSENTSCHEIDE | 0 | 0,00 % |
| FW FREIE WÄHLER | 1 | 0,33 % |
| Newropeans | 0 | 0,00 % |
| PIRATEN | 3 | 0,99 % |
| RRP | 0 | 0,00 % |
| RENTNER | 2 | 0,66 % |

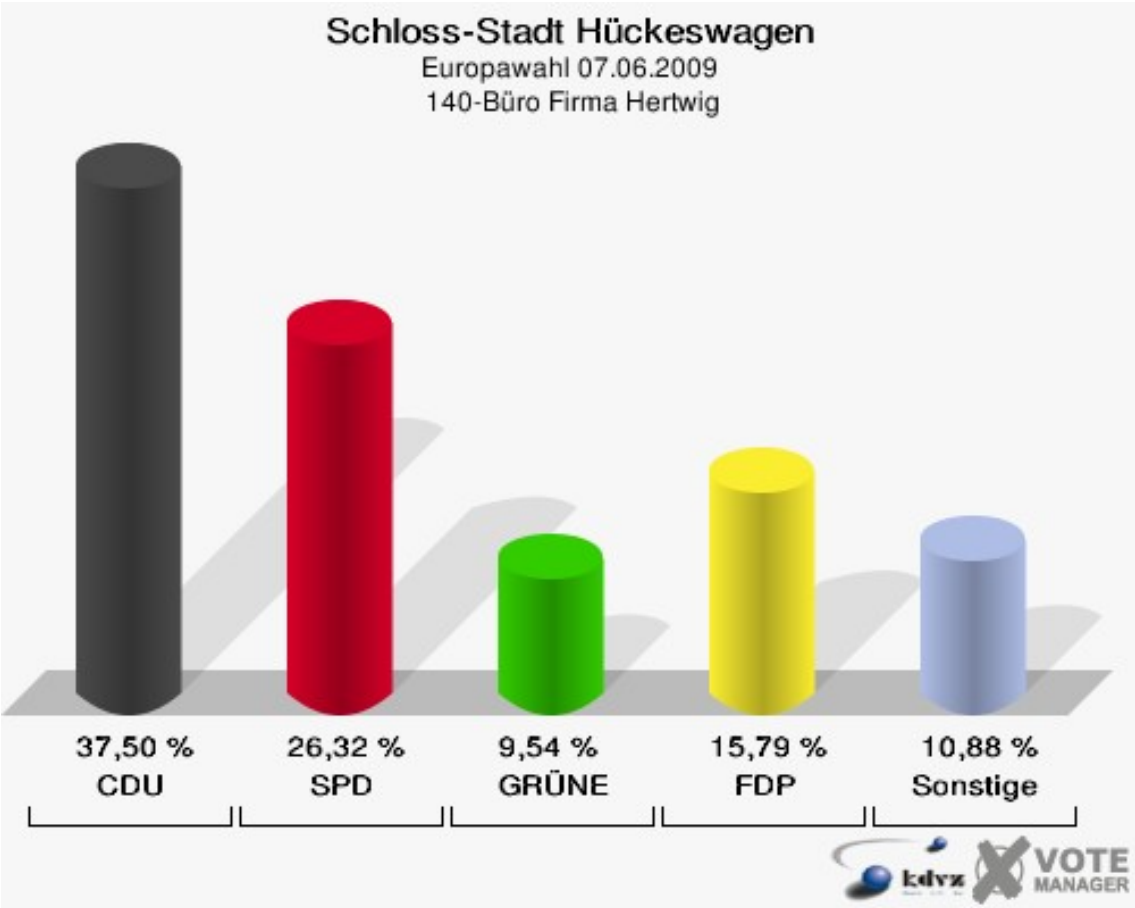
Schloss-Stadt Hückeswagen
Europawahl 07.06.2009
140-Büro Firma Hertwig
37,50 %
CDU
26,32 %
SPD
9,54 %
GRÜNE
15,79 %
FDP
10,88 %
Sonstige
VOTE
MANAGER

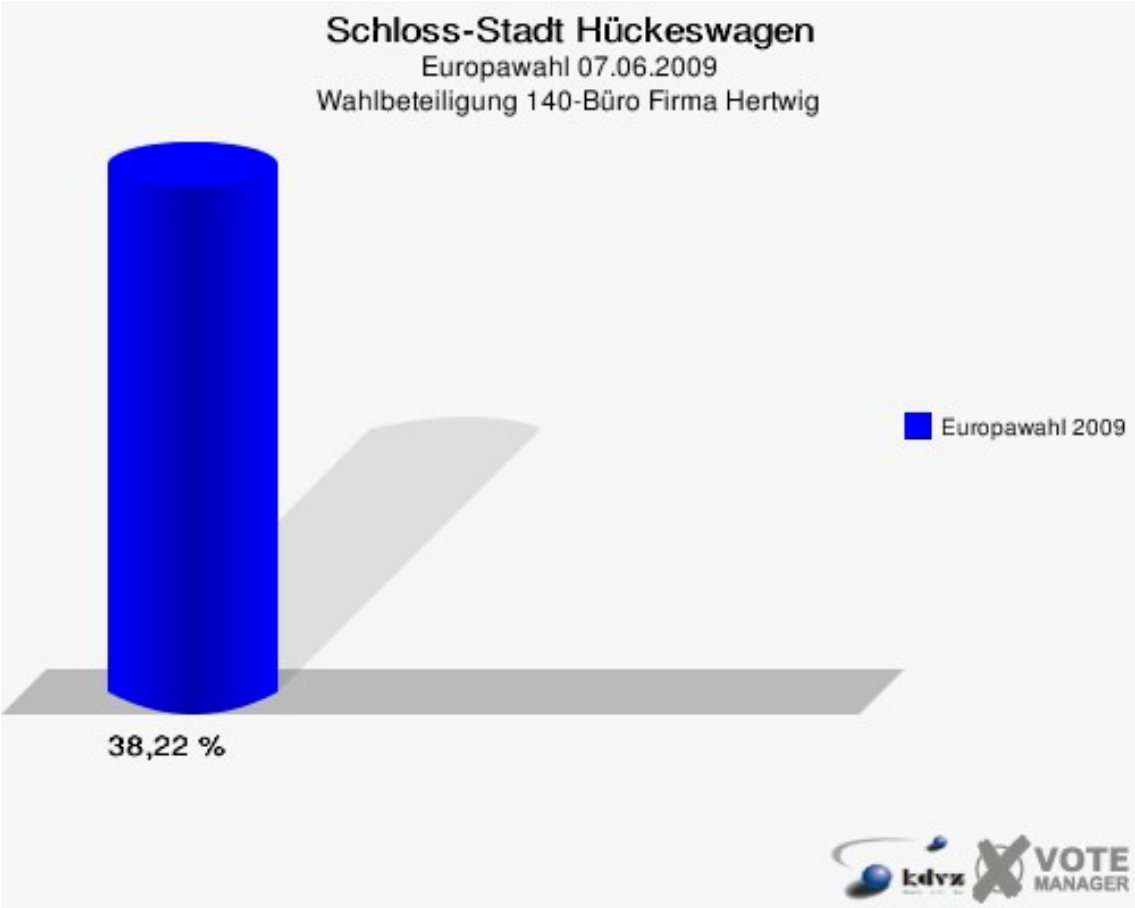
Schloss-Stadt Hückeswagen
Europawahl 07.06.2009
Wahlbeteiligung 140-Büro Firma Hertwig
Europawahl 2009
38,22 %
VOTE
MANAGER

## 151-Feuerwehrgerätehaus Holte

| | Anzahl | Prozent |
|---|---|---|
| Wahlberechtigte | 373 | |
| Wähler/innen | 146 | 39,14 % |
| ungültige Stimmen | 1 | 0,68 % |
| gültige Stimmen | 145 | 99,32 % |
| CDU | 85 | 58,62 % |
| SPD | 15 | 10,34 % |
| GRÜNE | 10 | 6,90 % |
| FDP | 19 | 13,10 % |
| DIE LINKE | 5 | 3,45 % |
| REP | 3 | 2,07 % |
| Die Tierschutzpartei | 0 | 0,00 % |
| FAMILIE | 0 | 0,00 % |
| DIE FRAUEN | 0 | 0,00 % |
| Volksabstimmung | 0 | 0,00 % |
| PBC | 0 | 0,00 % |
| ÖDP | 0 | 0,00 % |
| CM | 2 | 1,38 % |
| DKP | 0 | 0,00 % |
| AUFBRUCH | 1 | 0,69 % |
| PSG | 0 | 0,00 % |
| BüSo | 0 | 0,00 % |
| 50Plus | 0 | 0,00 % |
| AUF | 0 | 0,00 % |
| BP | 0 | 0,00 % |
| DVU | 0 | 0,00 % |
| DIE GRAUEN | 2 | 1,38 % |
| DIE VIOLETTEN | 0 | 0,00 % |
| EDE | 0 | 0,00 % |
| FBI | 0 | 0,00 % |
| FÜR VOLKSENTSCHEIDE | 0 | 0,00 % |
| FW FREIE WÄHLER | 1 | 0,69 % |
| Newropeans | 0 | 0,00 % |
| PIRATEN | 1 | 0,69 % |
| RRP | 1 | 0,69 % |
| RENTNER | 0 | 0,00 % |

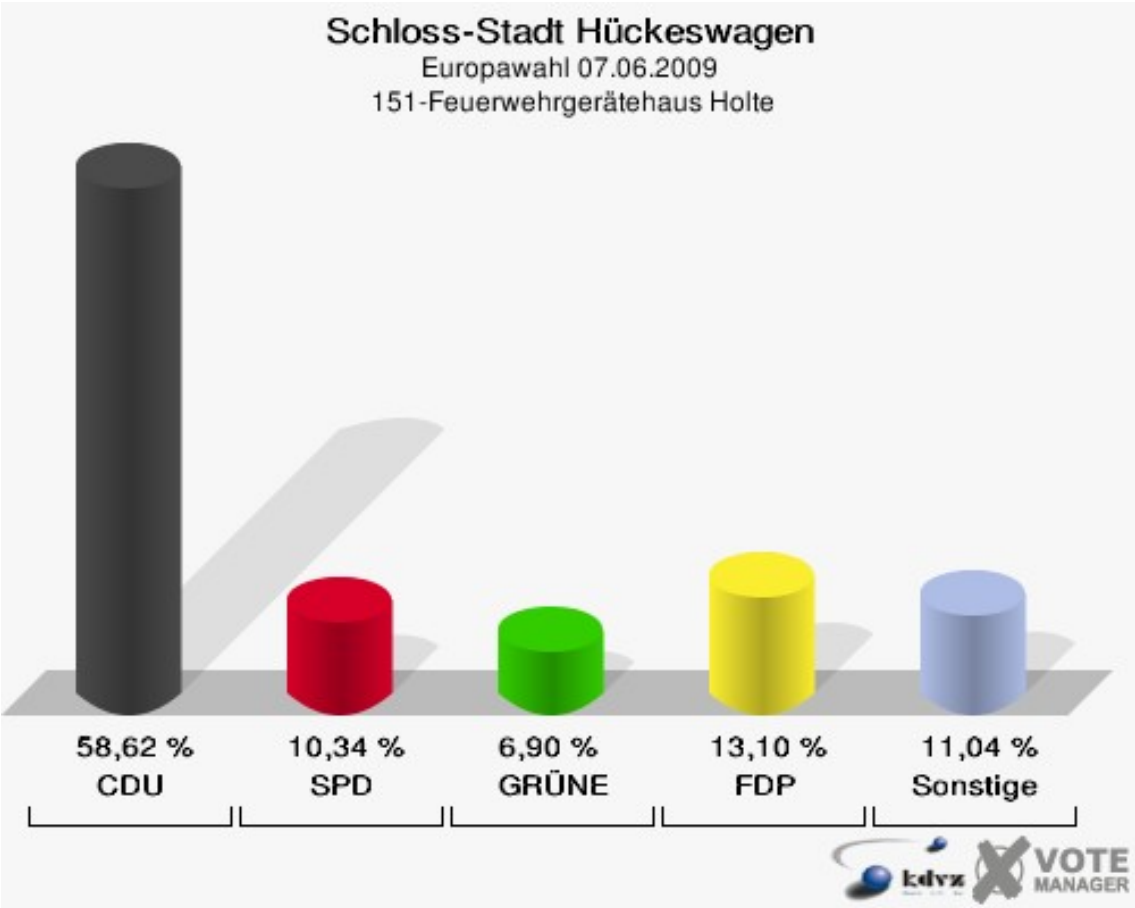
Schloss-Stadt Hückeswagen
Europawahl 07.06.2009
151-Feuerwehrgerätehaus Holte
58,62 %
CDU
10,34 %
SPD
6,90 %
GRÜNE
13,10 %
FDP
11,04 %
Sonstige
VOTE
MANAGER

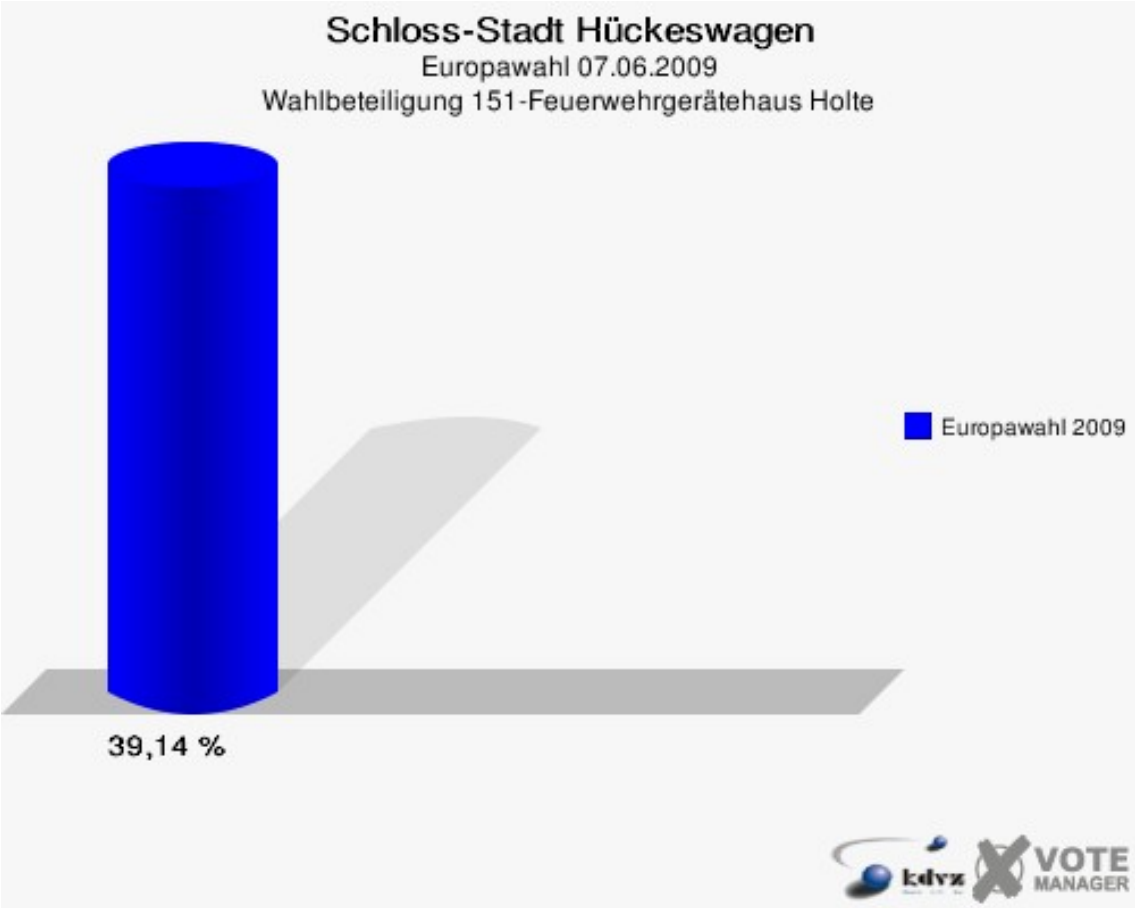
Schloss-Stadt Hückeswagen
Europawahl 07.06.2009
Wahlbeteiligung 151-Feuerwehrgerätehaus Holte
Europawahl 2009
39,14 %
VOTE
MANAGER

## 152-Feuerwehrger. Straßweg

| | Anzahl | Prozent |
|---|---|---|
| Wahlberechtigte | 451 | |
| Wähler/innen | 200 | 44,35 % |
| ungültige Stimmen | 0 | 0,00 % |
| gültige Stimmen | 200 | 100,00 % |
| CDU | 104 | 52,00 % |
| SPD | 29 | 14,50 % |
| GRÜNE | 22 | 11,00 % |
| FDP | 18 | 9,00 % |
| DIE LINKE | 9 | 4,50 % |
| REP | 0 | 0,00 % |
| Die Tierschutzpartei | 1 | 0,50 % |
| FAMILIE | 2 | 1,00 % |
| DIE FRAUEN | 0 | 0,00 % |
| Volksabstimmung | 0 | 0,00 % |
| PBC | 6 | 3,00 % |
| ÖDP | 0 | 0,00 % |
| CM | 0 | 0,00 % |
| DKP | 0 | 0,00 % |
| AUFBRUCH | 0 | 0,00 % |
| PSG | 0 | 0,00 % |
| BüSo | 0 | 0,00 % |
| 50Plus | 1 | 0,50 % |
| AUF | 1 | 0,50 % |
| BP | 0 | 0,00 % |
| DVU | 1 | 0,50 % |
| DIE GRAUEN | 1 | 0,50 % |
| DIE VIOLETTEN | 1 | 0,50 % |
| EDE | 0 | 0,00 % |
| FBI | 0 | 0,00 % |
| FÜR VOLKSENTSCHEIDE | 0 | 0,00 % |
| FW FREIE WÄHLER | 2 | 1,00 % |
| Newropeans | 0 | 0,00 % |
| PIRATEN | 2 | 1,00 % |
| RRP | 0 | 0,00 % |
| RENTNER | 0 | 0,00 % |

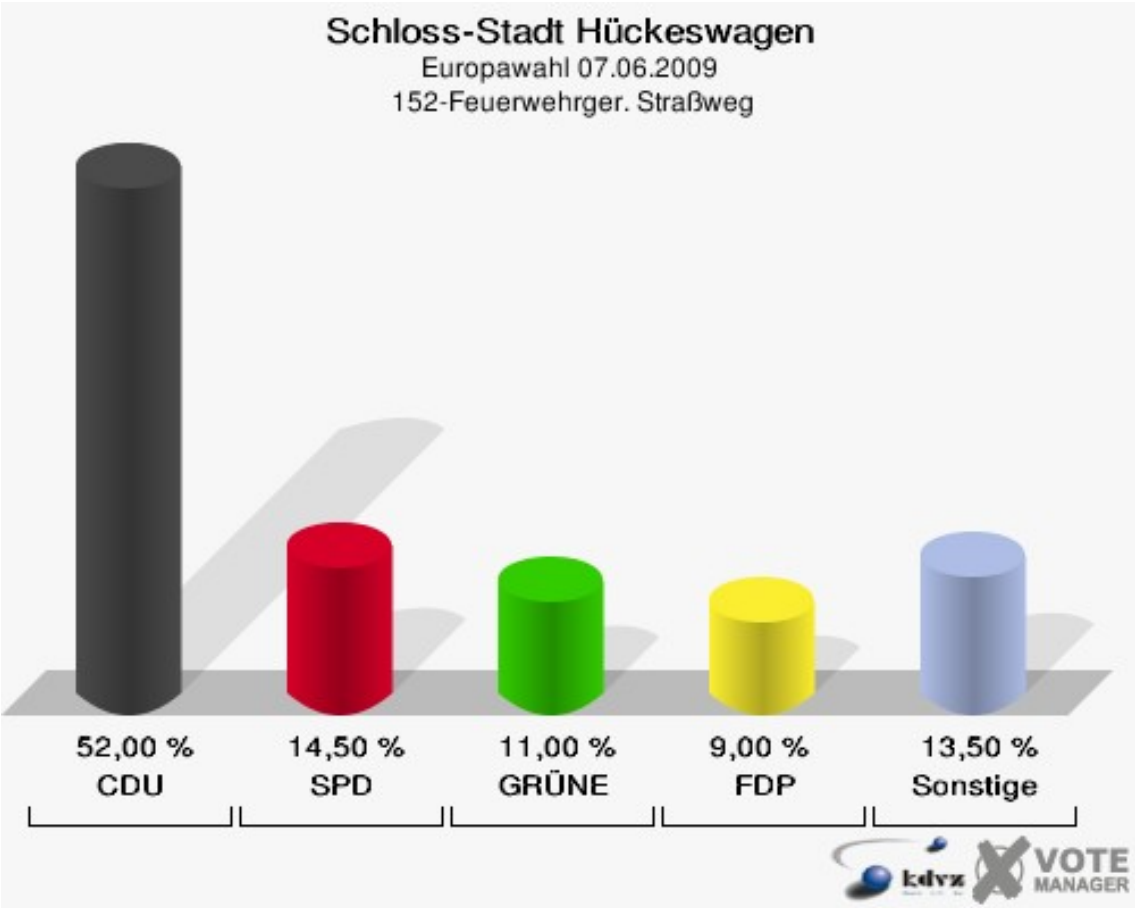
Schloss-Stadt Hückeswagen
Europawahl 07.06.2009
152-Feuerwehrger. Straßweg
52,00 %
CDU
14,50 %
SPD
11,00 %
GRÜNE
9,00 %
FDP
13,50 %
Sonstige
kdvz
VOTE
MANAGER

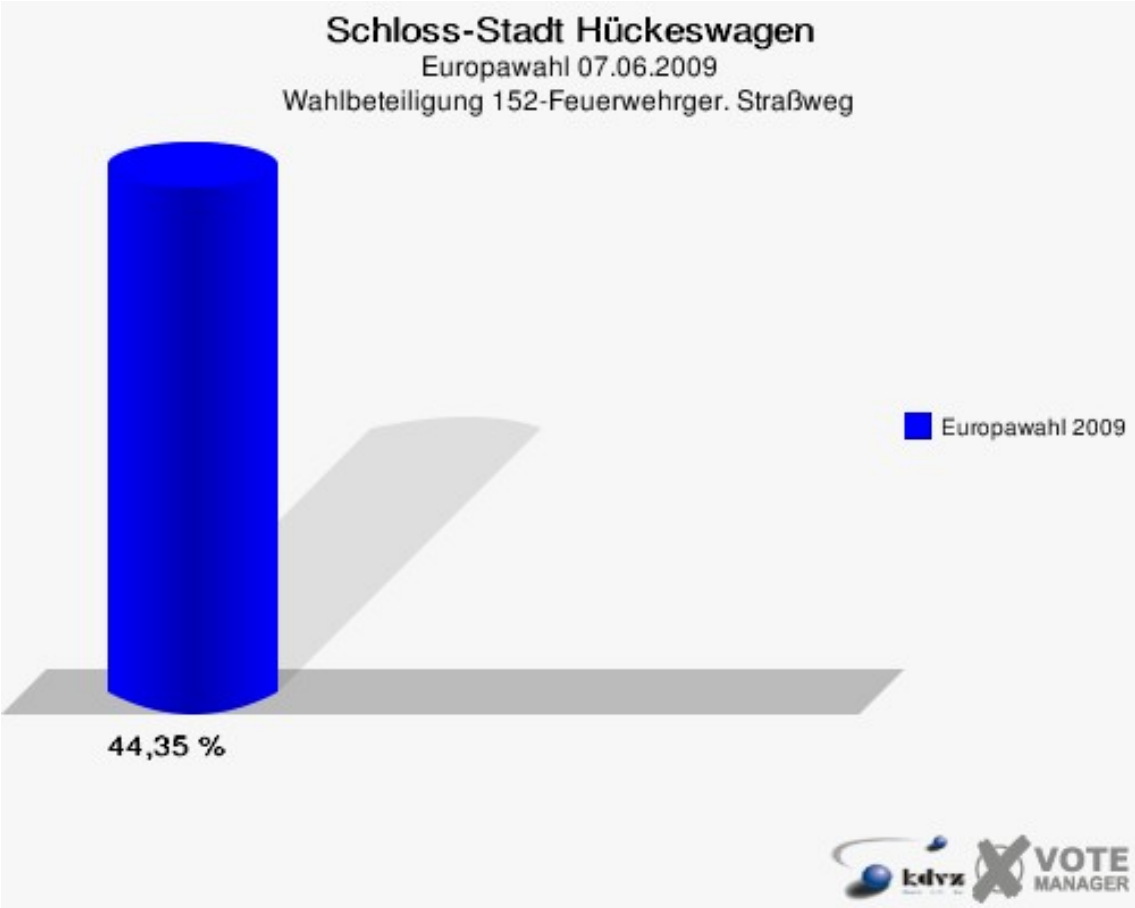
Schloss-Stadt Hückeswagen
Europawahl 07.06.2009
Wahlbeteiligung 152-Feuerwehrger. Straßweg
Europawahl 2009
44,35 %
kdvz
VOTE
MANAGER

## 160-Evgl.Vereinshaus Scheideweg

| | Anzahl | Prozent |
|---|---|---|
| Wahlberechtigte | 783 | |
| Wähler/innen | 311 | 39,72 % |
| ungültige Stimmen | 4 | 1,29 % |
| gültige Stimmen | 307 | 98,71 % |
| CDU | 153 | 49,84 % |
| SPD | 32 | 10,42 % |
| GRÜNE | 32 | 10,42 % |
| FDP | 51 | 16,61 % |
| DIE LINKE | 10 | 3,26 % |
| REP | 2 | 0,65 % |
| Die Tierschutzpartei | 4 | 1,30 % |
| FAMILIE | 3 | 0,98 % |
| DIE FRAUEN | 1 | 0,33 % |
| Volksabstimmung | 0 | 0,00 % |
| PBC | 7 | 2,28 % |
| ÖDP | 1 | 0,33 % |
| CM | 0 | 0,00 % |
| DKP | 0 | 0,00 % |
| AUFBRUCH | 0 | 0,00 % |
| PSG | 0 | 0,00 % |
| BüSo | 0 | 0,00 % |
| 50Plus | 0 | 0,00 % |
| AUF | 3 | 0,98 % |
| BP | 0 | 0,00 % |
| DVU | 1 | 0,33 % |
| DIE GRAUEN | 0 | 0,00 % |
| DIE VIOLETTEN | 0 | 0,00 % |
| EDE | 0 | 0,00 % |
| FBI | 0 | 0,00 % |
| FÜR VOLKSENTSCHEIDE | 0 | 0,00 % |
| FW FREIE WÄHLER | 3 | 0,98 % |
| Newropeans | 0 | 0,00 % |
| PIRATEN | 2 | 0,65 % |
| RRP | 0 | 0,00 % |
| RENTNER | 2 | 0,65 % |

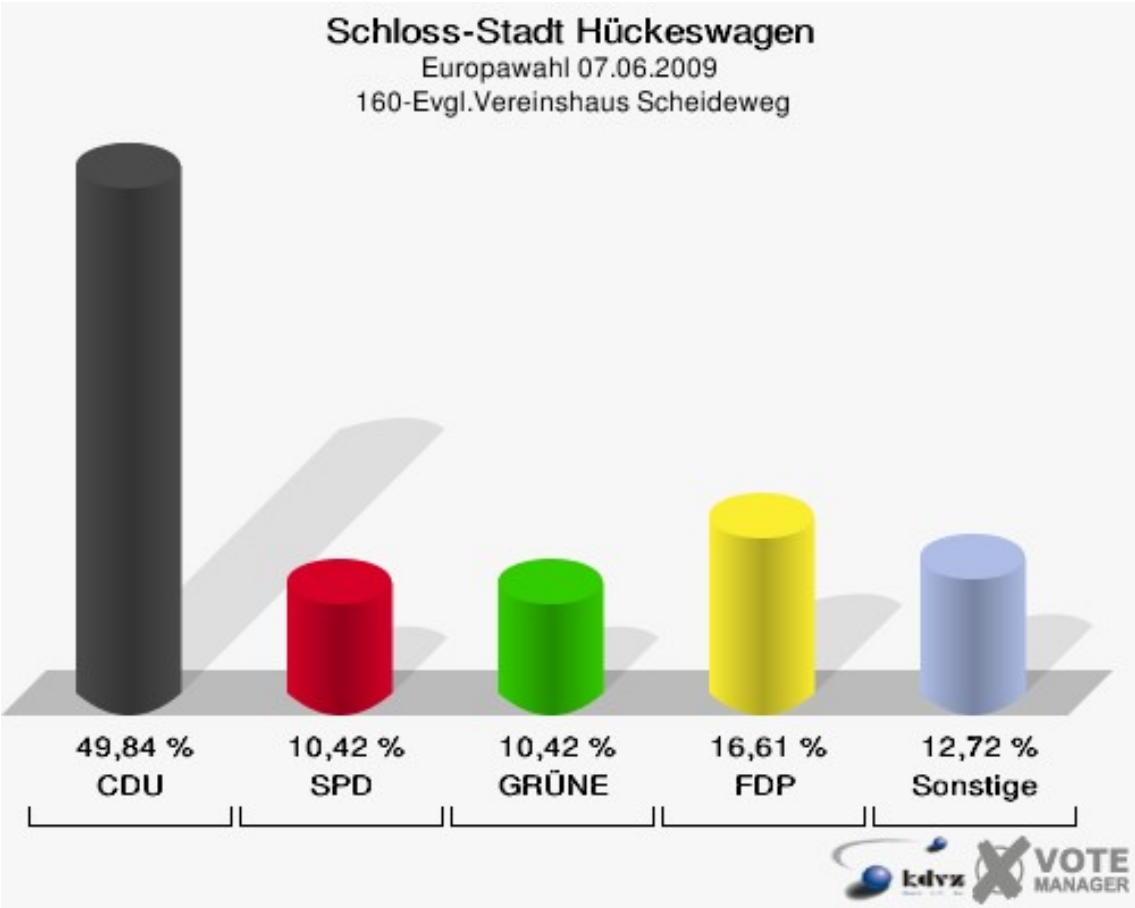
Schloss-Stadt Hückeswagen
Europawahl 07.06.2009
160-Evgl.Vereinshaus Scheideweg
49,84 %
CDU
10,42 %
SPD
10,42 %
GRÜNE
16,61 %
FDP
12,72 %
Sonstige
VOTE
MANAGER

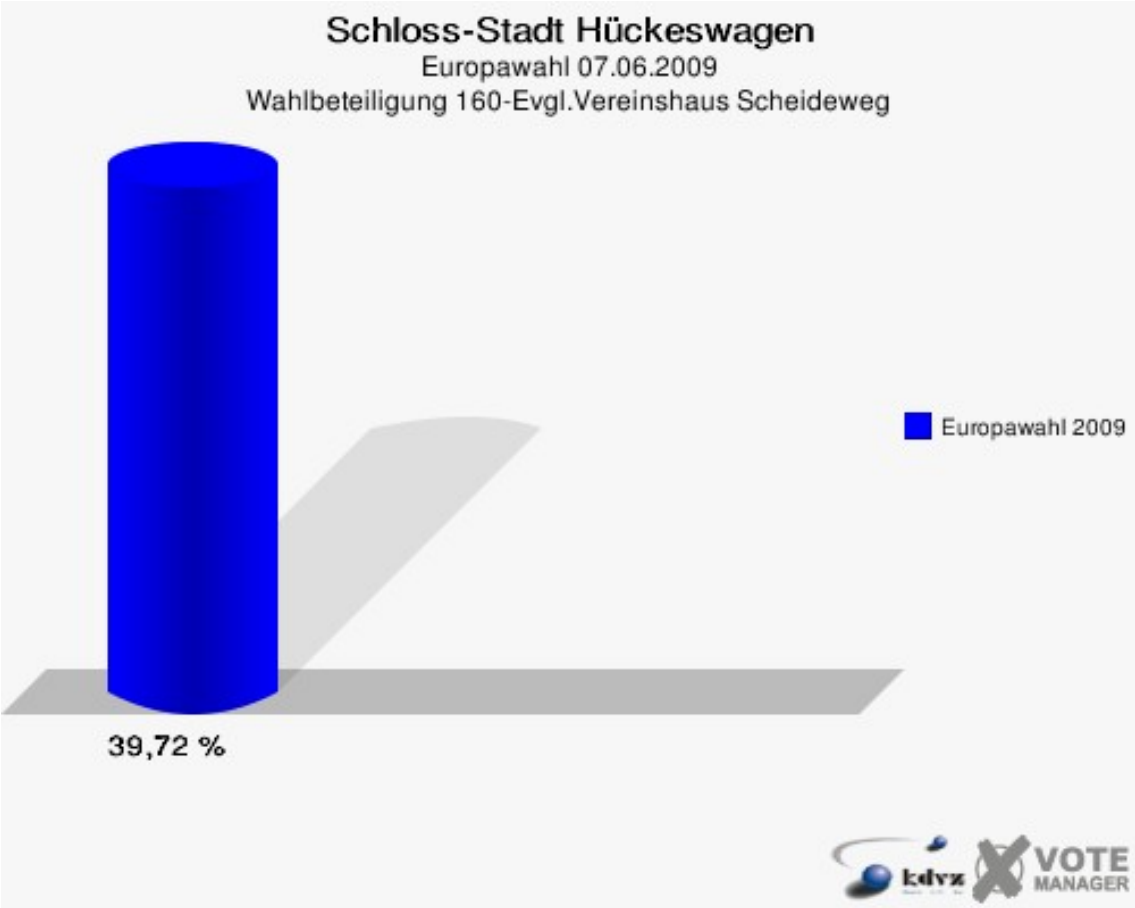
Schloss-Stadt Hückeswagen
Europawahl 07.06.2009
Wahlbeteiligung 160-Evgl.Vereinshaus Scheideweg
Europawahl 2009
39,72 %
VOTE
MANAGER

## 01B-Briefwahlbezirk 1

| | Anzahl | Prozent |
|---|---|---|
| Wähler/innen | 648 | |
| ungültige Stimmen | 2 | 0,31 % |
| gültige Stimmen | 646 | 99,69 % |
| CDU | 268 | 41,49 % |
| SPD | 123 | 19,04 % |
| GRÜNE | 49 | 7,59 % |
| FDP | 121 | 18,73 % |
| DIE LINKE | 32 | 4,95 % |
| REP | 5 | 0,77 % |
| Die Tierschutzpartei | 3 | 0,46 % |
| FAMILIE | 5 | 0,77 % |
| DIE FRAUEN | 1 | 0,15 % |
| Volksabstimmung | 2 | 0,31 % |
| PBC | 4 | 0,62 % |
| ÖDP | 1 | 0,15 % |
| CM | 2 | 0,31 % |
| DKP | 0 | 0,00 % |
| AUFBRUCH | 0 | 0,00 % |
| PSG | 0 | 0,00 % |
| BüSo | 2 | 0,31 % |
| 50Plus | 4 | 0,62 % |
| AUF | 1 | 0,15 % |
| BP | 0 | 0,00 % |
| DVU | 0 | 0,00 % |
| DIE GRAUEN | 1 | 0,15 % |
| DIE VIOLETTEN | 2 | 0,31 % |
| EDE | 0 | 0,00 % |
| FBI | 2 | 0,31 % |
| FÜR VOLKSENTSCHEIDE | 2 | 0,31 % |
| FW FREIE WÄHLER | 4 | 0,62 % |
| Newropeans | 1 | 0,15 % |
| PIRATEN | 2 | 0,31 % |
| RRP | 6 | 0,93 % |
| RENTNER | 3 | 0,46 % |

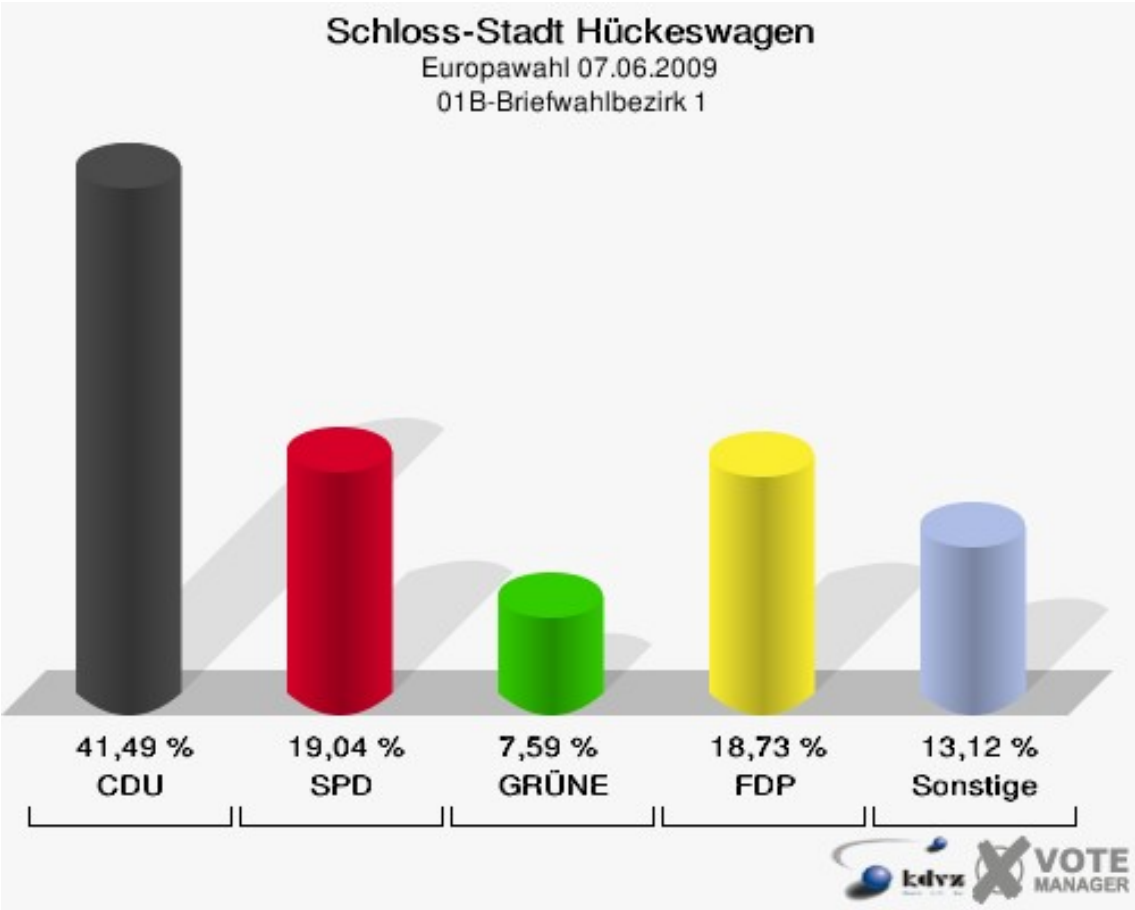
Schloss-Stadt Hückeswagen
Europawahl 07.06.2009
01B-Briefwahlbezirk 1
41,49 %
CDU
19,04 %
SPD
7,59 %
GRÜNE
18,73 %
FDP
13,12 %
Sonstige
kdvz
VOTE
MANAGER

# Übersicht Wahlbezirke

Schloss-Stadt Hückeswagen
Europawahl 07.06.2009
Zusammenstellung der Ergebnisse nach Wahlbezirken

| Wahlbezirk | Wahlberechtigte | Wähler | gültig | CDU | SPD | GRÜNE | FDP | DIE LINKE | REP | Die Tierschutzpartei | FAMILIE | DIE FRAUEN | Volksabstimmung | PBC | ÖDP | CM | DKP | AUFBRUCH |
|---|---|---|---|---|---|---|---|---|---|---|---|---|---|---|---|---|---|---|
| **010-Sparkasse Hückeswagen** | 776 | 281 | 278 | **112** | 70 | 15 | 51 | 5 | 5 | 0 | 5 | 1 | 1 | 1 | 0 | 0 | 1 | 0 |
| | | 36,21 % | 98,93 % | **40,29 %** | 25,18 % | 5,40 % | 18,35 % | 1,80 % | 1,80 % | 0,00 % | 1,80 % | 0,36 % | 0,36 % | 0,36 % | 0,00 % | 0,00 % | 0,36 % | 0,00 % |
| **020-ATV Turnhalle** | 776 | 261 | 254 | **113** | 69 | 17 | 29 | 11 | 0 | 2 | 2 | 1 | 2 | 0 | 0 | 0 | 1 | 0 |
| | | 33,63 % | 97,32 % | **44,49 %** | 27,17 % | 6,69 % | 11,42 % | 4,33 % | 0,00 % | 0,79 % | 0,79 % | 0,39 % | 0,79 % | 0,00 % | 0,00 % | 0,00 % | 0,39 % | 0,00 % |
| **030-Marg.-Starrmann-Kinderg.** | 787 | 314 | 311 | **137** | 60 | 47 | 40 | 6 | 2 | 3 | 2 | 0 | 0 | 0 | 1 | 0 | 1 | 0 |
| | | 39,90 % | 99,04 % | **44,05 %** | 19,29 % | 15,11 % | 12,86 % | 1,93 % | 0,64 % | 0,96 % | 0,64 % | 0,00 % | 0,00 % | 0,00 % | 0,32 % | 0,00 % | 0,32 % | 0,00 % |
| **040-Bürgerbüro** | 639 | 196 | 193 | **63** | 44 | 30 | 38 | 5 | 3 | 2 | 0 | 0 | 0 | 3 | 0 | 0 | 0 | 0 |
| | | 30,67 % | 98,47 % | **32,64 %** | 22,80 % | 15,54 % | 19,69 % | 2,59 % | 1,55 % | 1,04 % | 0,00 % | 0,00 % | 0,00 % | 1,55 % | 0,00 % | 0,00 % | 0,00 % | 0,00 % |
| **050-KGS Stadt** | 701 | 262 | 261 | **112** | 66 | 16 | 29 | 14 | 4 | 3 | 3 | 0 | 0 | 2 | 0 | 3 | 2 | 1 |
| | | 37,38 % | 99,62 % | **42,91 %** | 25,29 % | 6,13 % | 11,11 % | 5,36 % | 1,53 % | 1,15 % | 1,15 % | 0,00 % | 0,00 % | 0,77 % | 0,00 % | 1,15 % | 0,77 % | 0,38 % |
| **060-Schützenhaus** | 742 | 243 | 237 | **101** | 50 | 26 | 29 | 16 | 1 | 5 | 2 | 0 | 0 | 1 | 0 | 1 | 0 | 0 |
| | | 32,75 % | 97,53 % | **42,62 %** | 21,10 % | 10,97 % | 12,24 % | 6,75 % | 0,42 % | 2,11 % | 0,84 % | 0,00 % | 0,00 % | 0,42 % | 0,00 % | 0,42 % | 0,00 % | 0,00 % |
| **070-GGS Wiehagen** | 597 | 208 | 204 | **80** | 59 | 15 | 29 | 9 | 0 | 2 | 3 | 0 | 0 | 1 | 1 | 0 | 0 | 0 |
| | | 34,84 % | 98,08 % | **39,22 %** | 28,92 % | 7,35 % | 14,22 % | 4,41 % | 0,00 % | 0,98 % | 1,47 % | 0,00 % | 0,00 % | 0,49 % | 0,49 % | 0,00 % | 0,00 % | 0,00 % |
| **080-Kath. Gemeindezentrum** | 911 | 293 | 292 | **122** | 80 | 15 | 34 | 13 | 4 | 1 | 4 | 1 | 0 | 1 | 0 | 0 | 0 | 1 |
| | | 32,16 % | 99,66 % | **41,78 %** | 27,40 % | 5,14 % | 11,64 % | 4,45 % | 1,37 % | 0,34 % | 1,37 % | 0,34 % | 0,00 % | 0,34 % | 0,00 % | 0,00 % | 0,00 % | 0,34 % |
| **090-Cafe Kiwie** | 850 | 330 | 329 | **130** | 63 | 36 | 51 | 21 | 0 | 7 | 5 | 0 | 0 | 0 | 1 | 1 | 0 | 1 |
| | | 38,82 % | 99,70 % | **39,51 %** | 19,15 % | 10,94 % | 15,50 % | 6,38 % | 0,00 % | 2,13 % | 1,52 % | 0,00 % | 0,00 % | 0,00 % | 0,30 % | 0,30 % | 0,00 % | 0,30 % |
| **100-Erich-Kästner-Schule** | 887 | 362 | 359 | **157** | 74 | 38 | 56 | 15 | 1 | 2 | 2 | 0 | 0 | 3 | 1 | 1 | 0 | 0 |
| | | 40,81 % | 99,17 % | **43,73 %** | 20,61 % | 10,58 % | 15,60 % | 4,18 % | 0,28 % | 0,56 % | 0,56 % | 0,00 % | 0,00 % | 0,84 % | 0,28 % | 0,28 % | 0,00 % | 0,00 % |
| **110-Büro Firma Pflitsch** | 641 | 278 | 276 | **106** | 63 | 33 | 39 | 11 | 6 | 4 | 2 | 1 | 0 | 0 | 0 | 0 | 0 | 0 |
| | | 43,37 % | 99,28 % | **38,41 %** | 22,83 % | 11,96 % | 14,13 % | 3,99 % | 2,17 % | 1,45 % | 0,72 % | 0,36 % | 0,00 % | 0,00 % | 0,00 % | 0,00 % | 0,00 % | 0,00 % |
| **120-Altenzentrum Johannesstift** | 922 | 371 | 363 | **146** | 83 | 51 | 41 | 22 | 0 | 5 | 1 | 0 | 0 | 3 | 0 | 1 | 0 | 0 |
| | | 40,24 % | 97,84 % | **40,22 %** | 22,87 % | 14,05 % | 11,29 % | 6,06 % | 0,00 % | 1,38 % | 0,28 % | 0,00 % | 0,00 % | 0,83 % | 0,00 % | 0,28 % | 0,00 % | 0,00 % |
| **130-Evgl. Gemeindehaus** | 613 | 255 | 255 | **117** | 44 | 36 | 34 | 3 | 3 | 7 | 1 | 1 | 0 | 0 | 0 | 1 | 0 | 0 |
| | | 41,60 % | 100,00 % | **45,88 %** | 17,25 % | 14,12 % | 13,33 % | 1,18 % | 1,18 % | 2,75 % | 0,39 % | 0,39 % | 0,00 % | 0,00 % | 0,00 % | 0,39 % | 0,00 % | 0,00 % |
| **140-Büro Firma Hertwig** | 811 | 310 | 304 | **114** | 80 | 29 | 48 | 13 | 3 | 4 | 1 | 0 | 1 | 1 | 0 | 0 | 0 | 0 |
| | | 38,22 % | 98,06 % | **37,50 %** | 26,32 % | 9,54 % | 15,79 % | 4,28 % | 0,99 % | 1,32 % | 0,33 % | 0,00 % | 0,33 % | 0,33 % | 0,00 % | 0,00 % | 0,00 % | 0,00 % |
| **151-Feuerwehrgerätehaus Holte** | 373 | 146 | 145 | **85** | 15 | 10 | 19 | 5 | 3 | 0 | 0 | 0 | 0 | 0 | 0 | 2 | 0 | 1 |
| | | 39,14 % | 99,32 % | **58,62 %** | 10,34 % | 6,90 % | 13,10 % | 3,45 % | 2,07 % | 0,00 % | 0,00 % | 0,00 % | 0,00 % | 0,00 % | 0,00 % | 1,38 % | 0,00 % | 0,69 % |
| **152-Feuerwehrger. Straßweg** | 451 | 200 | 200 | **104** | 29 | 22 | 18 | 9 | 0 | 1 | 2 | 0 | 0 | 6 | 0 | 0 | 0 | 0 |
| | | 44,35 % | 100,00 % | **52,00 %** | 14,50 % | 11,00 % | 9,00 % | 4,50 % | 0,00 % | 0,50 % | 1,00 % | 0,00 % | 0,00 % | 3,00 % | 0,00 % | 0,00 % | 0,00 % | 0,00 % |

| Wahlbezirk | Wahlberechtigte | Wähler | gültig | CDU | SPD | GRÜNE | FDP | DIE LINKE | REP | Die Tierschutzpartei | FAMILIE | DIE FRAUEN | Volksabstimmung | PBC | ÖDP | CM | DKP | AUFBRUCH |
|---|---|---|---|---|---|---|---|---|---|---|---|---|---|---|---|---|---|---|
| **160-Evgl.Vereinshaus Scheideweg** | 783 | 311 | 307 | **153** | 32 | 32 | 51 | 10 | 2 | 4 | 3 | 1 | 0 | 7 | 1 | 0 | 0 | 0 |
| | | 39,72 % | 98,71 % | **49,84 %** | 10,42 % | 10,42 % | 16,61 % | 3,26 % | 0,65 % | 1,30 % | 0,98 % | 0,33 % | 0,00 % | 2,28 % | 0,33 % | 0,00 % | 0,00 % | 0,00 % |
| **01B-Briefwahlbezirk 1** | 0 | 648 | 646 | **268** | 123 | 49 | 121 | 32 | 5 | 3 | 5 | 1 | 2 | 4 | 1 | 2 | 0 | 0 |
| | | | 99,69 % | **41,49 %** | 19,04 % | 7,59 % | 18,73 % | 4,95 % | 0,77 % | 0,46 % | 0,77 % | 0,15 % | 0,31 % | 0,62 % | 0,15 % | 0,31 % | 0,00 % | 0,00 % |
| **Schloss-Stadt Hückeswagen** | 12.260 | 5.269 | 5.214 | **2.220** | 1.104 | 517 | 757 | 220 | 42 | 55 | 43 | 7 | 6 | 33 | 6 | 12 | 5 | 4 |
| | | 42,98 % | 98,96 % | **42,58 %** | 21,17 % | 9,92 % | 14,52 % | 4,22 % | 0,81 % | 1,05 % | 0,82 % | 0,13 % | 0,12 % | 0,63 % | 0,12 % | 0,23 % | 0,10 % | 0,08 % |

| Wahlbezirk | PSG | BüSo | 50Plus | AUF | BP | DVU | DIE GRAUEN | DIE VIO-LETTEN | EDE | FBI | FÜR VOL-KSEN-TSCHEIDE | FW FREIE WÄHLER | Newropeans | PIRATEN | RRP | RENTNER |
|---|---|---|---|---|---|---|---|---|---|---|---|---|---|---|---|---|
| **010-Sparkasse Hückeswagen** | 0 | 0 | 0 | 1 | 0 | 0 | 0 | 2 | 0 | 1 | 1 | 0 | 0 | 3 | 1 | 2 |
| | 0,00 % | 0,00 % | 0,00 % | 0,36 % | 0,00 % | 0,00 % | 0,00 % | 0,72 % | 0,00 % | 0,36 % | 0,36 % | 0,00 % | 0,00 % | 1,08 % | 0,36 % | 0,72 % |
| **020-ATV Turnhalle** | 0 | 0 | 0 | 0 | 0 | 1 | 1 | 0 | 0 | 0 | 0 | 1 | 0 | 1 | 1 | 2 |
| | 0,00 % | 0,00 % | 0,00 % | 0,00 % | 0,00 % | 0,39 % | 0,39 % | 0,00 % | 0,00 % | 0,00 % | 0,00 % | 0,39 % | 0,00 % | 0,39 % | 0,39 % | 0,79 % |
| **030-Marg.-Starr-mann-Kinderg.** | 1 | 0 | 1 | 0 | 0 | 0 | 1 | 0 | 1 | 0 | 1 | 0 | 0 | 5 | 0 | 2 |
| | 0,32 % | 0,00 % | 0,32 % | 0,00 % | 0,00 % | 0,00 % | 0,32 % | 0,00 % | 0,32 % | 0,00 % | 0,32 % | 0,00 % | 0,00 % | 1,61 % | 0,00 % | 0,64 % |
| **040-Bürgerbüro** | 0 | 0 | 0 | 0 | 0 | 0 | 0 | 0 | 0 | 0 | 0 | 0 | 0 | 1 | 0 | 4 |
| | 0,00 % | 0,00 % | 0,00 % | 0,00 % | 0,00 % | 0,00 % | 0,00 % | 0,00 % | 0,00 % | 0,00 % | 0,00 % | 0,00 % | 0,00 % | 0,52 % | 0,00 % | 2,07 % |
| **050-KGS Stadt** | 0 | 0 | 0 | 0 | 0 | 1 | 0 | 1 | 0 | 0 | 1 | 1 | 0 | 1 | 1 | 0 |
| | 0,00 % | 0,00 % | 0,00 % | 0,00 % | 0,00 % | 0,38 % | 0,00 % | 0,38 % | 0,00 % | 0,00 % | 0,38 % | 0,38 % | 0,00 % | 0,38 % | 0,38 % | 0,00 % |
| **060-Schützenhaus** | 0 | 0 | 0 | 0 | 0 | 0 | 0 | 1 | 0 | 0 | 0 | 1 | 0 | 3 | 0 | 0 |
| | 0,00 % | 0,00 % | 0,00 % | 0,00 % | 0,00 % | 0,00 % | 0,00 % | 0,42 % | 0,00 % | 0,00 % | 0,00 % | 0,42 % | 0,00 % | 1,27 % | 0,00 % | 0,00 % |
| **070-GGS Wieha-gen** | 0 | 0 | 0 | 1 | 0 | 1 | 0 | 0 | 0 | 0 | 0 | 0 | 0 | 0 | 0 | 3 |
| | 0,00 % | 0,00 % | 0,00 % | 0,49 % | 0,00 % | 0,49 % | 0,00 % | 0,00 % | 0,00 % | 0,00 % | 0,00 % | 0,00 % | 0,00 % | 0,00 % | 0,00 % | 1,47 % |
| **080-Kath. Gemein-dezentrum** | 0 | 0 | 0 | 0 | 3 | 5 | 2 | 0 | 0 | 0 | 1 | 0 | 0 | 2 | 0 | 3 |
| | 0,00 % | 0,00 % | 0,00 % | 0,00 % | 1,03 % | 1,71 % | 0,68 % | 0,00 % | 0,00 % | 0,00 % | 0,34 % | 0,00 % | 0,00 % | 0,68 % | 0,00 % | 1,03 % |
| **090-Cafe Kiwie** | 0 | 0 | 1 | 1 | 0 | 6 | 0 | 1 | 0 | 1 | 0 | 1 | 0 | 2 | 0 | 0 |
| | 0,00 % | 0,00 % | 0,30 % | 0,30 % | 0,00 % | 1,82 % | 0,00 % | 0,30 % | 0,00 % | 0,30 % | 0,00 % | 0,30 % | 0,00 % | 0,61 % | 0,00 % | 0,00 % |
| **100-Erich-Käst-ner-Schule** | 0 | 0 | 0 | 2 | 2 | 0 | 0 | 1 | 0 | 0 | 0 | 0 | 0 | 1 | 1 | 2 |
| | 0,00 % | 0,00 % | 0,00 % | 0,56 % | 0,56 % | 0,00 % | 0,00 % | 0,28 % | 0,00 % | 0,00 % | 0,00 % | 0,00 % | 0,00 % | 0,28 % | 0,28 % | 0,56 % |
| **110-Büro Firma Pflitsch** | 0 | 0 | 0 | 0 | 0 | 0 | 0 | 0 | 0 | 1 | 1 | 0 | 0 | 3 | 2 | 4 |
| | 0,00 % | 0,00 % | 0,00 % | 0,00 % | 0,00 % | 0,00 % | 0,00 % | 0,00 % | 0,00 % | 0,36 % | 0,36 % | 0,00 % | 0,00 % | 1,09 % | 0,72 % | 1,45 % |
| **120-Altenzentrum Johannesstift** | 0 | 0 | 1 | 0 | 0 | 1 | 0 | 0 | 0 | 0 | 1 | 3 | 0 | 3 | 0 | 1 |
| | 0,00 % | 0,00 % | 0,28 % | 0,00 % | 0,00 % | 0,28 % | 0,00 % | 0,00 % | 0,00 % | 0,00 % | 0,28 % | 0,83 % | 0,00 % | 0,83 % | 0,00 % | 0,28 % |
| **130-Evgl. Gemein-dehaus** | 0 | 0 | 0 | 0 | 0 | 0 | 0 | 0 | 0 | 0 | 0 | 3 | 1 | 2 | 2 | 0 |
| | 0,00 % | 0,00 % | 0,00 % | 0,00 % | 0,00 % | 0,00 % | 0,00 % | 0,00 % | 0,00 % | 0,00 % | 0,00 % | 1,18 % | 0,39 % | 0,78 % | 0,78 % | 0,00 % |
| **140-Büro Firma Hertwig** | 0 | 0 | 0 | 0 | 0 | 0 | 1 | 2 | 0 | 1 | 0 | 1 | 0 | 3 | 0 | 2 |
| | 0,00 % | 0,00 % | 0,00 % | 0,00 % | 0,00 % | 0,00 % | 0,33 % | 0,66 % | 0,00 % | 0,33 % | 0,00 % | 0,33 % | 0,00 % | 0,99 % | 0,00 % | 0,66 % |
| **151-Feuerwehrge-rätehaus Holte** | 0 | 0 | 0 | 0 | 0 | 0 | 2 | 0 | 0 | 0 | 0 | 1 | 0 | 1 | 1 | 0 |
| | 0,00 % | 0,00 % | 0,00 % | 0,00 % | 0,00 % | 0,00 % | 1,38 % | 0,00 % | 0,00 % | 0,00 % | 0,00 % | 0,69 % | 0,00 % | 0,69 % | 0,69 % | 0,00 % |
| **152-Feuerwehrger. Straßweg** | 0 | 0 | 1 | 1 | 0 | 1 | 1 | 1 | 0 | 0 | 0 | 2 | 0 | 2 | 0 | 0 |
| | 0,00 % | 0,00 % | 0,50 % | 0,50 % | 0,00 % | 0,50 % | 0,50 % | 0,50 % | 0,00 % | 0,00 % | 0,00 % | 1,00 % | 0,00 % | 1,00 % | 0,00 % | 0,00 % |
| **160-Evgl.Vereins-haus Scheideweg** | 0 | 0 | 0 | 3 | 0 | 1 | 0 | 0 | 0 | 0 | 0 | 3 | 0 | 2 | 0 | 2 |
| | 0,00 % | 0,00 % | 0,00 % | 0,98 % | 0,00 % | 0,33 % | 0,00 % | 0,00 % | 0,00 % | 0,00 % | 0,00 % | 0,98 % | 0,00 % | 0,65 % | 0,00 % | 0,65 % |
| **01B-Briefwahlbe-zirk 1** | 0 | 2 | 4 | 1 | 0 | 0 | 1 | 2 | 0 | 2 | 2 | 4 | 1 | 2 | 6 | 3 |
| | 0,00 % | 0,31 % | 0,62 % | 0,15 % | 0,00 % | 0,00 % | 0,15 % | 0,31 % | 0,00 % | 0,31 % | 0,31 % | 0,62 % | 0,15 % | 0,31 % | 0,93 % | 0,46 % |
| **Schloss-Stadt Hückeswagen** | 1 | 2 | 8 | 10 | 5 | 17 | 9 | 11 | 1 | 6 | 8 | 21 | 2 | 37 | 15 | 30 |
| | 0,02 % | 0,04 % | 0,15 % | 0,19 % | 0,10 % | 0,33 % | 0,17 % | 0,21 % | 0,02 % | 0,12 % | 0,15 % | 0,40 % | 0,04 % | 0,71 % | 0,29 % | 0,58 % |

Schloss-Stadt Hückeswagen
Europawahl 07.06.2009
CDU, Ergebnis
Wahlbezirk-Übersicht

| | |
|---|---|
| 151-Feuerwehrgerätehaus Holte | 58,62 % |
| 152-Feuerwehrger. Straßweg | 52,00 % |
| 160-Evgl.Vereinshaus Scheideweg | 49,84 % |
| 130-Evgl. Gemeindehaus | 45,88 % |
| 020-ATV Turnhalle | 44,49 % |
| 030-Marg.-Starrmann-Kinderg. | 44,05 % |
| 100-Erich-Kästner-Schule | 43,73 % |
| 050-KGS Stadt | 42,91 % |
| 060-Schützenhaus | 42,62 % |
| 080-Kath. Gemeindezentrum | 41,78 % |
| 01B-Briefwahlbezirk 1 | 41,49 % |
| 010-Sparkasse Hückeswagen | 40,29 % |
| 120-Altenzentrum Johannesstift | 40,22 % |
| 090-Cafe Kiwie | 39,51 % |
| 070-GGS Wiehagen | 39,22 % |
| 110-Büro Firma Pflitsch | 38,41 % |
| 140-Büro Firma Hertwig | 37,50 % |
| 040-Bürgerbüro | 32,64 % |

Schloss-Stadt Hückeswagen
Europawahl 07.06.2009
SPD, Ergebnis
Wahlbezirk-Übersicht

| | |
|---|---|
| 070-GGS Wiehagen | 28,92 % |
| 080-Kath. Gemeindezentrum | 27,40 % |
| 020-ATV Turnhalle | 27,17 % |
| 140-Büro Firma Hertwig | 26,32 % |
| 050-KGS Stadt | 25,29 % |
| 010-Sparkasse Hückeswagen | 25,18 % |
| 120-Altenzentrum Johannesstift | 22,87 % |
| 110-Büro Firma Pflitsch | 22,83 % |
| 040-Bürgerbüro | 22,80 % |
| 060-Schützenhaus | 21,10 % |
| 100-Erich-Kästner-Schule | 20,61 % |
| 030-Marg.-Starrmann-Kinderg. | 19,29 % |
| 090-Cafe Kiwie | 19,15 % |
| 01B-Briefwahlbezirk 1 | 19,04 % |
| 130-Evgl. Gemeindehaus | 17,25 % |
| 152-Feuerwehrger. Straßweg | 14,50 % |
| 160-Evgl.Vereinshaus Scheideweg | 10,42 % |
| 151-Feuerwehrgerätehaus Holte | 10,34 % |

Schloss-Stadt Hückeswagen
Europawahl 07.06.2009
GRÜNE, Ergebnis
Wahlbezirk-Übersicht

| | | |
|---|---|---|
| 040-Bürgerbüro | 15,54 % | |
| 030-Marg.-Starrmann-Kinderg. | 15,11 % | |
| 130-Evgl. Gemeindehaus | 14,12 % | |
| 120-Altenzentrum Johannesstift | 14,05 % | |
| 110-Büro Firma Pflitsch | 11,96 % | |
| 152-Feuerwehrger. Straßweg | 11,00 % | |
| 060-Schützenhaus | 10,97 % | |
| 090-Cafe Kiwie | 10,94 % | |
| 100-Erich-Kästner-Schule | 10,58 % | |
| 160-Evgl.Vereinshaus Scheideweg | 10,42 % | |
| 140-Büro Firma Hertwig | 9,54 % | |
| 01B-Briefwahlbezirk 1 | 7,59 % | |
| 070-GGS Wiehagen | 7,35 % | |
| 151-Feuerwehrgerätehaus Holte | 6,90 % | |
| 020-ATV Turnhalle | 6,69 % | |
| 050-KGS Stadt | 6,13 % | |
| 010-Sparkasse Hückeswagen | 5,40 % | |
| 080-Kath. Gemeindezentrum | 5,14 % | |

Schloss-Stadt Hückeswagen
Europawahl 07.06.2009
FDP, Ergebnis
Wahlbezirk-Übersicht

| | | |
|---|---|---|
| 040-Bürgerbüro | 19,69 % | |
| 01B-Briefwahlbezirk 1 | 18,73 % | |
| 010-Sparkasse Hückeswagen | 18,35 % | |
| 160-Evgl.Vereinshaus Scheideweg | 16,61 % | |
| 140-Büro Firma Hertwig | 15,79 % | |
| 100-Erich-Kästner-Schule | 15,60 % | |
| 090-Cafe Kiwie | 15,50 % | |
| 070-GGS Wiehagen | 14,22 % | |
| 110-Büro Firma Pflitsch | 14,13 % | |
| 130-Evgl. Gemeindehaus | 13,33 % | |
| 151-Feuerwehrgerätehaus Holte | 13,10 % | |
| 030-Marg.-Starrmann-Kinderg. | 12,86 % | |
| 060-Schützenhaus | 12,24 % | |
| 080-Kath. Gemeindezentrum | 11,64 % | |
| 020-ATV Turnhalle | 11,42 % | |
| 120-Altenzentrum Johannesstift | 11,29 % | |
| 050-KGS Stadt | 11,11 % | |
| 152-Feuerwehrger. Straßweg | 9,00 % | |