

Wahlbuch
Europawahl
07.06.2009
Gemeinde Engelskirchen
Herausgegeben am 04.10.2016

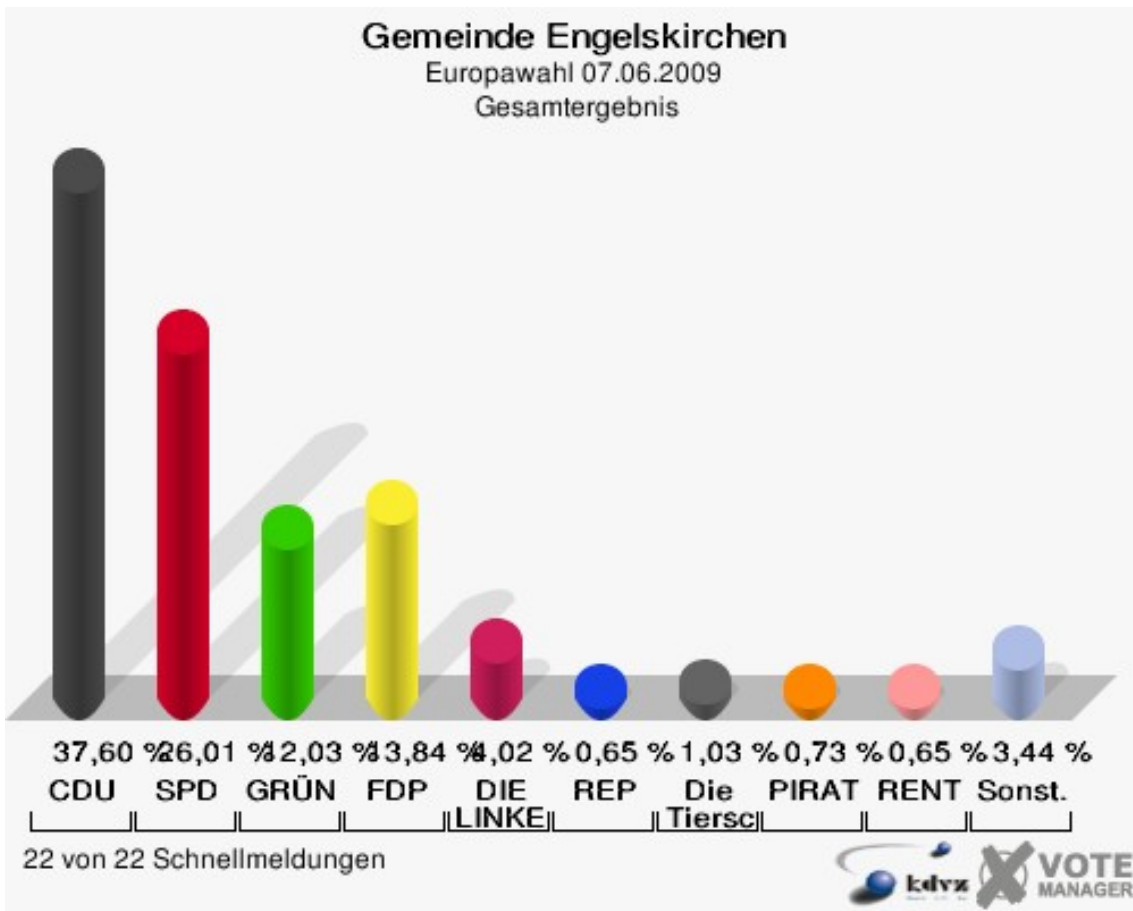
Inhaltsverzeichnis

Europawahl	1
Gemeinde Engelskirchen	1
Wahlbezirke	3
010-Turnhallengast.Osberghausen	3
020-Dorfgem.haus Wiehlmünden	5
031-Gaststätte Lusa	7
032-Ev. Gemeindezentrum	9
041-Otto-Jeschkeit-Altenzentrum	11
042-Gemeinschaftsgrundschule	13
051-Schützenhalle	15
052-Sporthaus Ohl	17
061-Dorfgem.haus Wallefeld	19
062-Dorfgem.haus Wahlscheid	21
070-Gemeinschaftsgrundschule	23
080-Hotel Engelskirchen	25
090-Kath.Montessori Kindergarten	27
100-Ev. Gemeindezentrum	29
111-Landgasthof Alt. Rommersberg	31
112-Auxilium e.V.	33
120-Gemeinschaftsgrundschule	35
130-KindergartenVilla Kunterbunt	37
140-Paul-Gerhardt-Haus (ev.Jug.)	39
150-Kath. Jugendheim	41
160-Kath. Grundschule	43
01B-Briefwahlbezirk 1	45
Übersicht Wahlbezirke	47

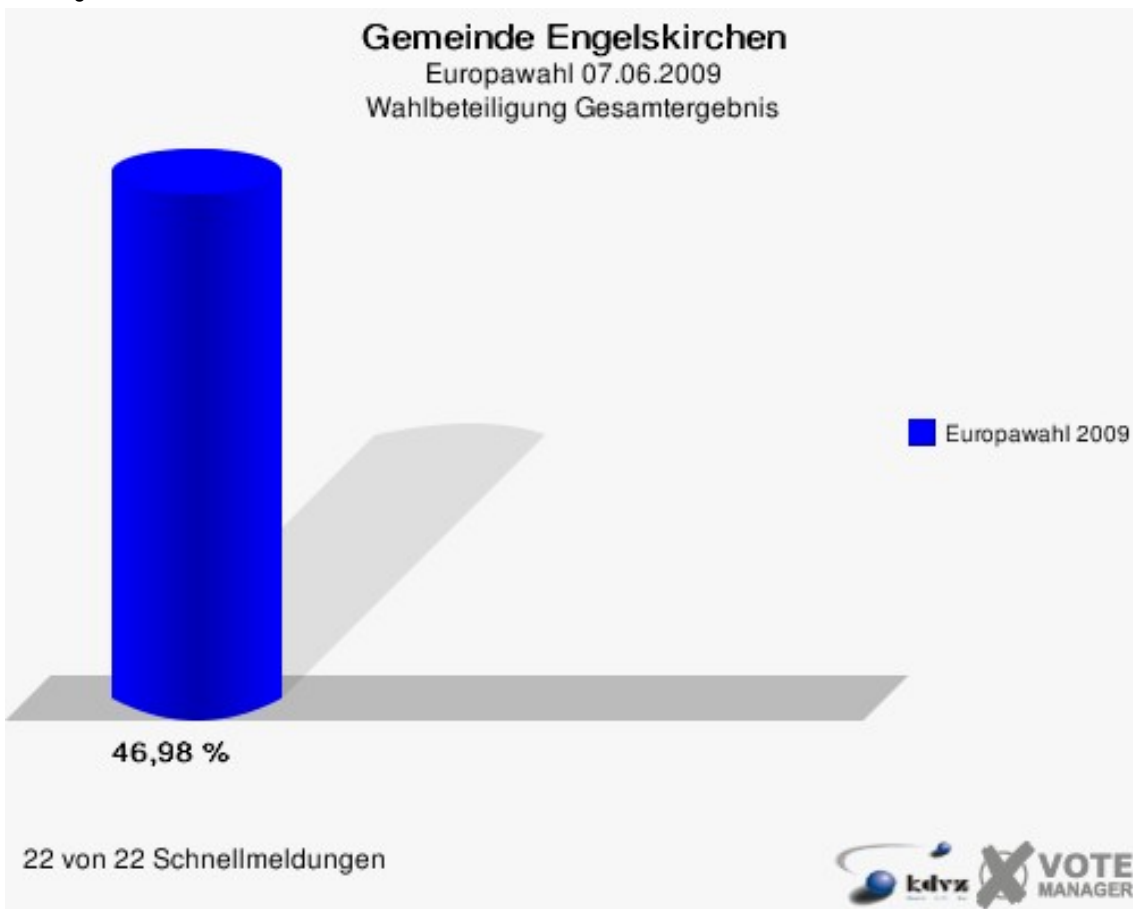
Europawahl

Gemeinde Engelskirchen

	Anzahl	Prozent
Wahlberechtigte	15.303	
Wähler/innen	7.190	46,98 %
ungültige Stimmen	81	1,13 %
gültige Stimmen	7.109	98,87 %
CDU	2.673	37,60 %
SPD	1.849	26,01 %
GRÜNE	855	12,03 %
FDP	984	13,84 %
DIE LINKE	286	4,02 %
REP	46	0,65 %
Die Tierschutzpartei	73	1,03 %
FAMILIE	35	0,49 %
DIE FRAUEN	14	0,20 %
Volksabstimmung	12	0,17 %
PBC	21	0,30 %
ÖDP	2	0,03 %
CM	17	0,24 %
DKP	8	0,11 %
AUFBRUCH	6	0,08 %
PSG	0	0,00 %
BüSo	0	0,00 %
50Plus	16	0,23 %
AUF	10	0,14 %
BP	6	0,08 %
DVU	16	0,23 %
DIE GRAUEN	15	0,21 %
DIE VIOLETTEN	10	0,14 %
EDE	0	0,00 %
FBI	1	0,01 %
FÜR VOLKSENTSCHEIDE	8	0,11 %
FW FREIE WÄHLER	32	0,45 %
Newropeans	3	0,04 %
PIRATEN	52	0,73 %
RRP	13	0,18 %
RENTNER	46	0,65 %



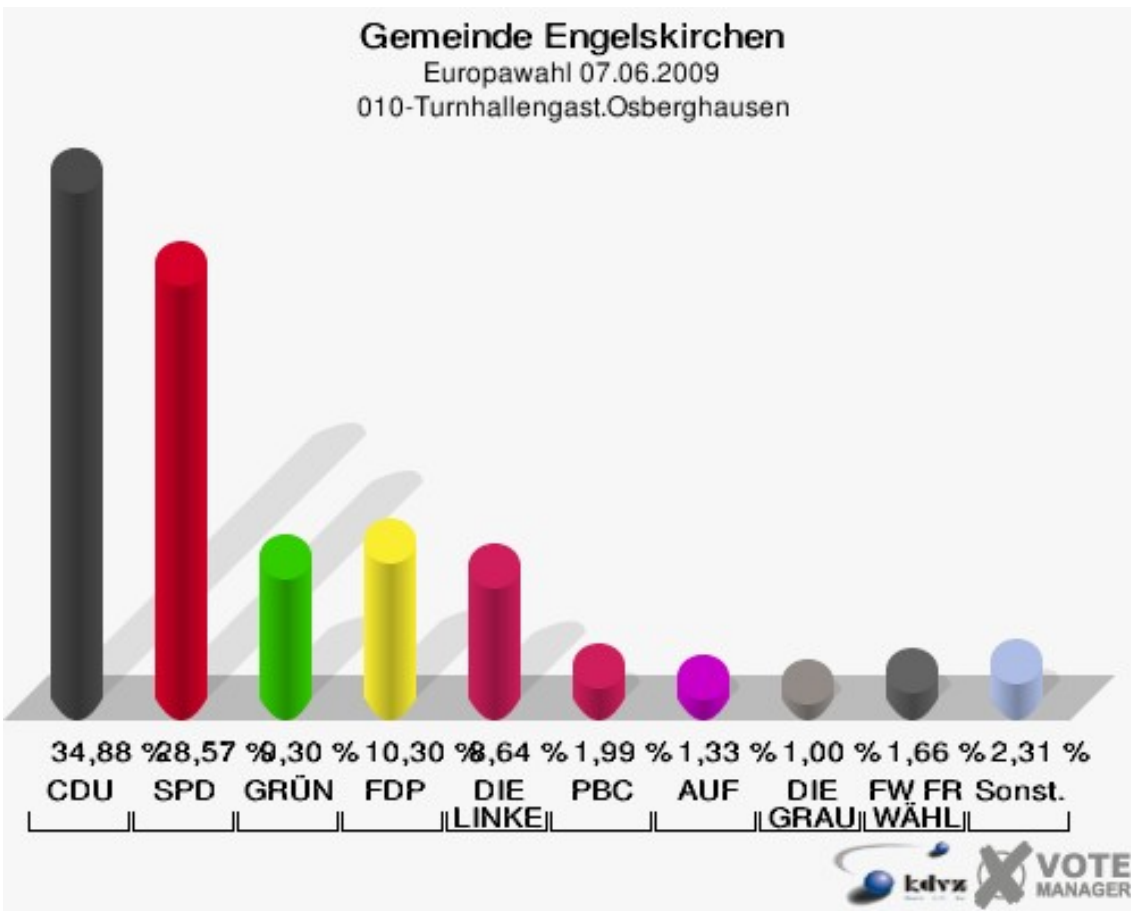
Sonst. = Sonstige



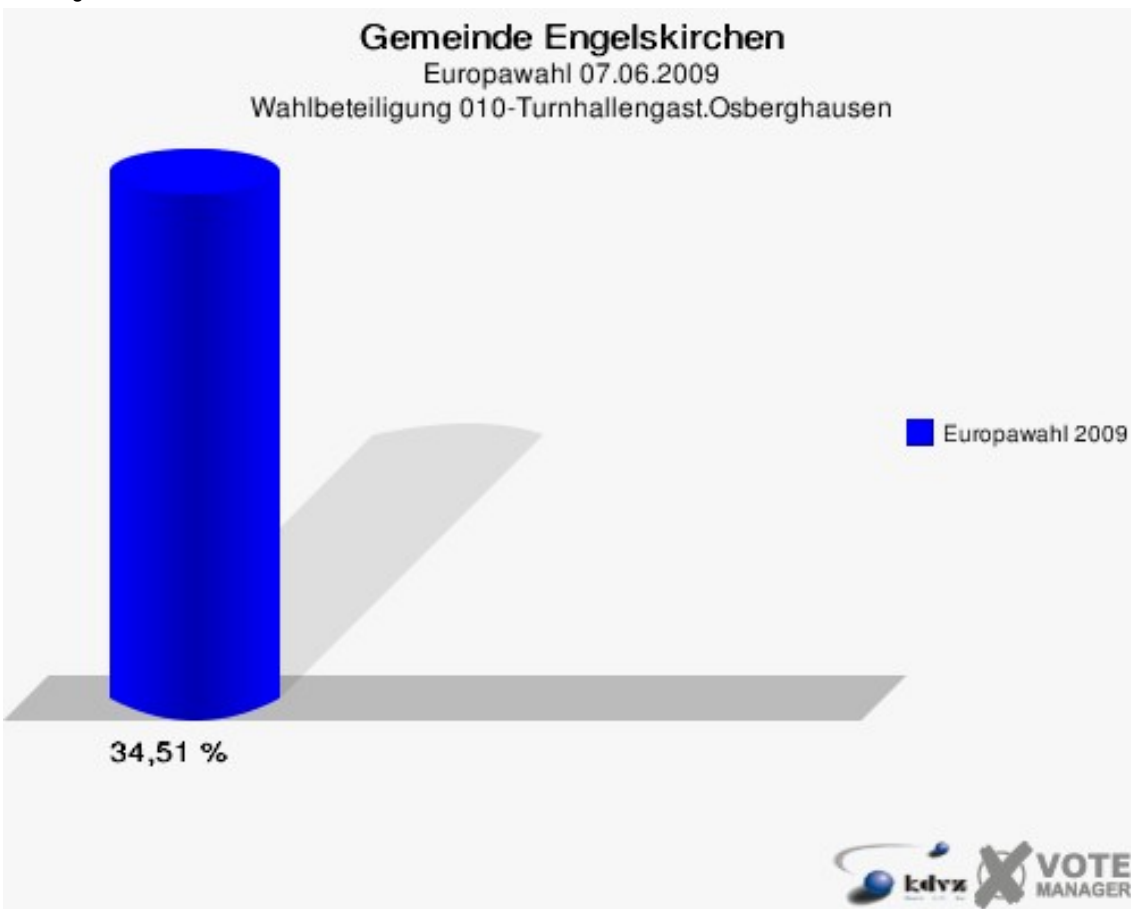
Wahlbezirke

010-Turnhallengast.Osberghausen

	Anzahl	Prozent
Wahlberechtigte	881	
Wähler/innen	304	34,51 %
ungültige Stimmen	3	0,99 %
gültige Stimmen	301	99,01 %
CDU	105	34,88 %
SPD	86	28,57 %
GRÜNE	28	9,30 %
FDP	31	10,30 %
DIE LINKE	26	8,64 %
REP	1	0,33 %
Die Tierschutzpartei	2	0,66 %
FAMILIE	0	0,00 %
DIE FRAUEN	0	0,00 %
Volksabstimmung	0	0,00 %
PBC	6	1,99 %
ÖDP	0	0,00 %
CM	0	0,00 %
DKP	0	0,00 %
AUFBRUCH	0	0,00 %
PSG	0	0,00 %
BüSo	0	0,00 %
50Plus	0	0,00 %
AUF	4	1,33 %
BP	0	0,00 %
DVU	1	0,33 %
DIE GRAUEN	3	1,00 %
DIE VIOLETTEN	0	0,00 %
EDE	0	0,00 %
FBI	0	0,00 %
FÜR VOLKSENTSCHEIDE	0	0,00 %
FW FREIE WÄHLER	5	1,66 %
Newropeans	0	0,00 %
PIRATEN	1	0,33 %
RRP	1	0,33 %
RENTNER	1	0,33 %

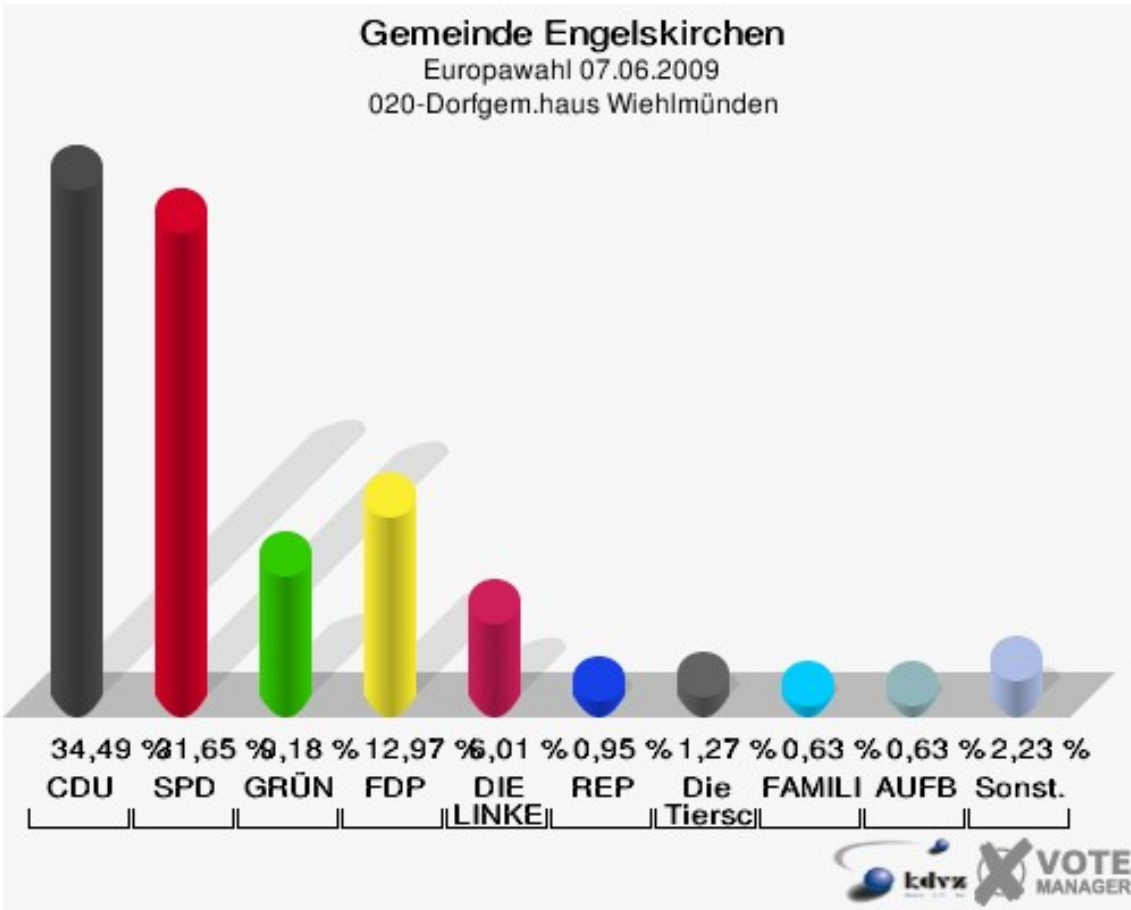


Sonst. = Sonstige

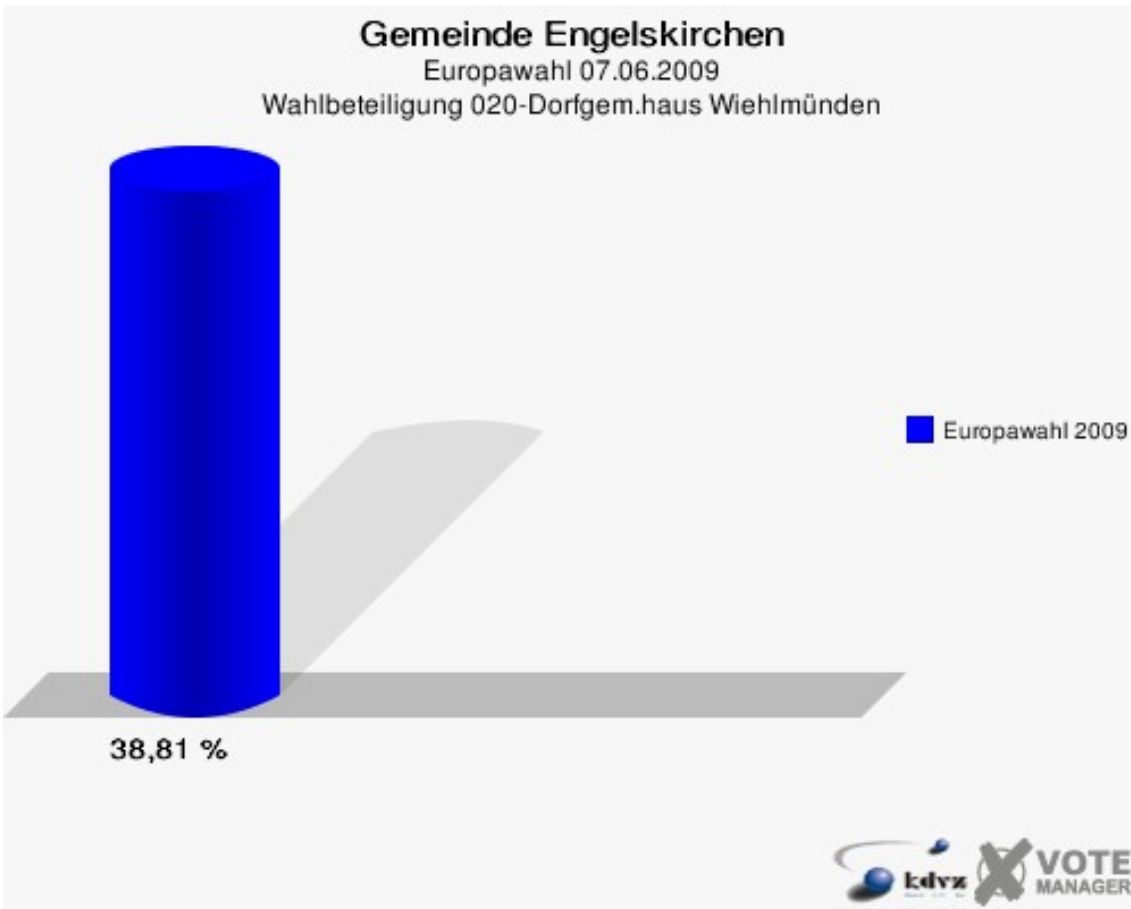


020-Dorfgem.haus Wiehlmünden

	Anzahl	Prozent
Wahlberechtigte	827	
Wähler/innen	321	38,81 %
ungültige Stimmen	5	1,56 %
gültige Stimmen	316	98,44 %
CDU	109	34,49 %
SPD	100	31,65 %
GRÜNE	29	9,18 %
FDP	41	12,97 %
DIE LINKE	19	6,01 %
REP	3	0,95 %
Die Tierschutzpartei	4	1,27 %
FAMILIE	2	0,63 %
DIE FRAUEN	0	0,00 %
Volksabstimmung	1	0,32 %
PBC	0	0,00 %
ÖDP	0	0,00 %
CM	0	0,00 %
DKP	0	0,00 %
AUFBRUCH	2	0,63 %
PSG	0	0,00 %
BüSo	0	0,00 %
50Plus	1	0,32 %
AUF	0	0,00 %
BP	0	0,00 %
DVU	0	0,00 %
DIE GRAUEN	0	0,00 %
DIE VIOLETTEN	0	0,00 %
EDE	0	0,00 %
FBI	0	0,00 %
FÜR VOLKSENTSCHEIDE	1	0,32 %
FW FREIE WÄHLER	1	0,32 %
Newropeans	0	0,00 %
PIRATEN	2	0,63 %
RRP	1	0,32 %
RENTNER	0	0,00 %

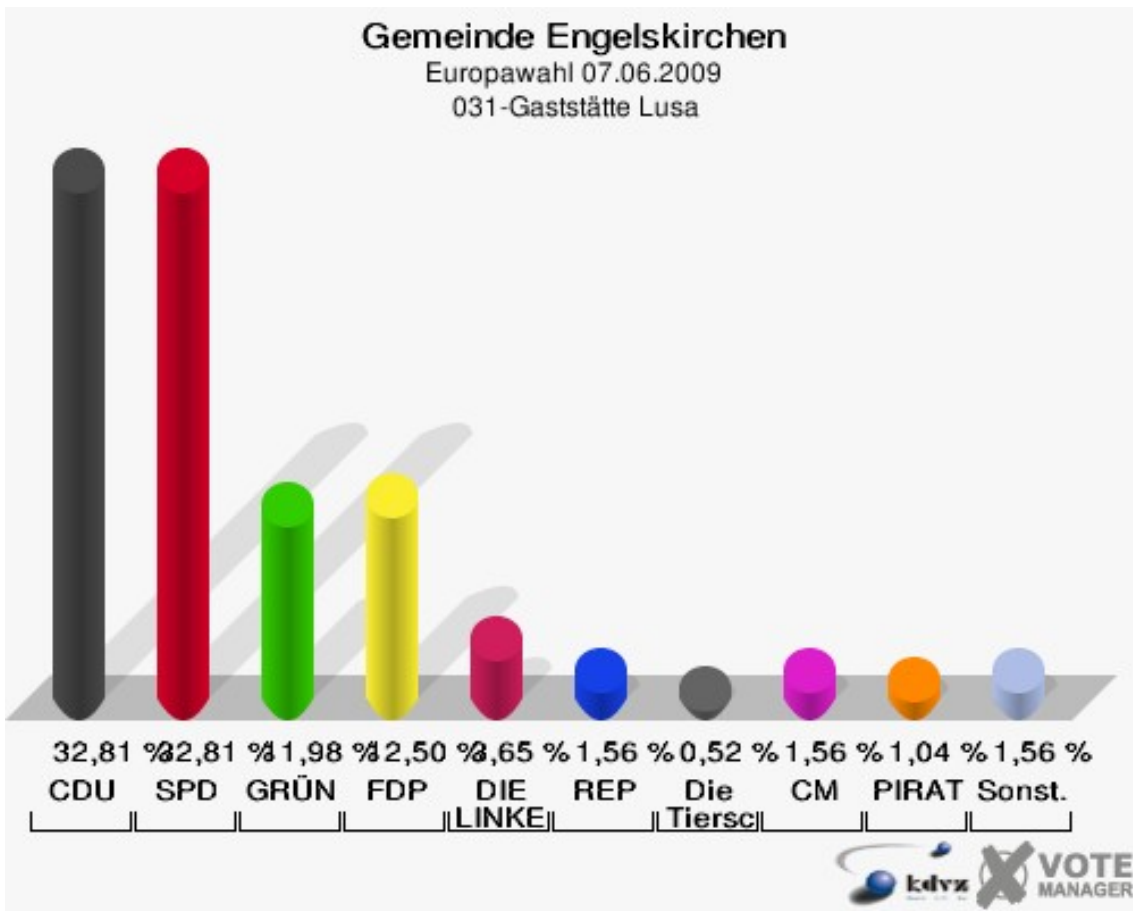


Sonst. = Sonstige

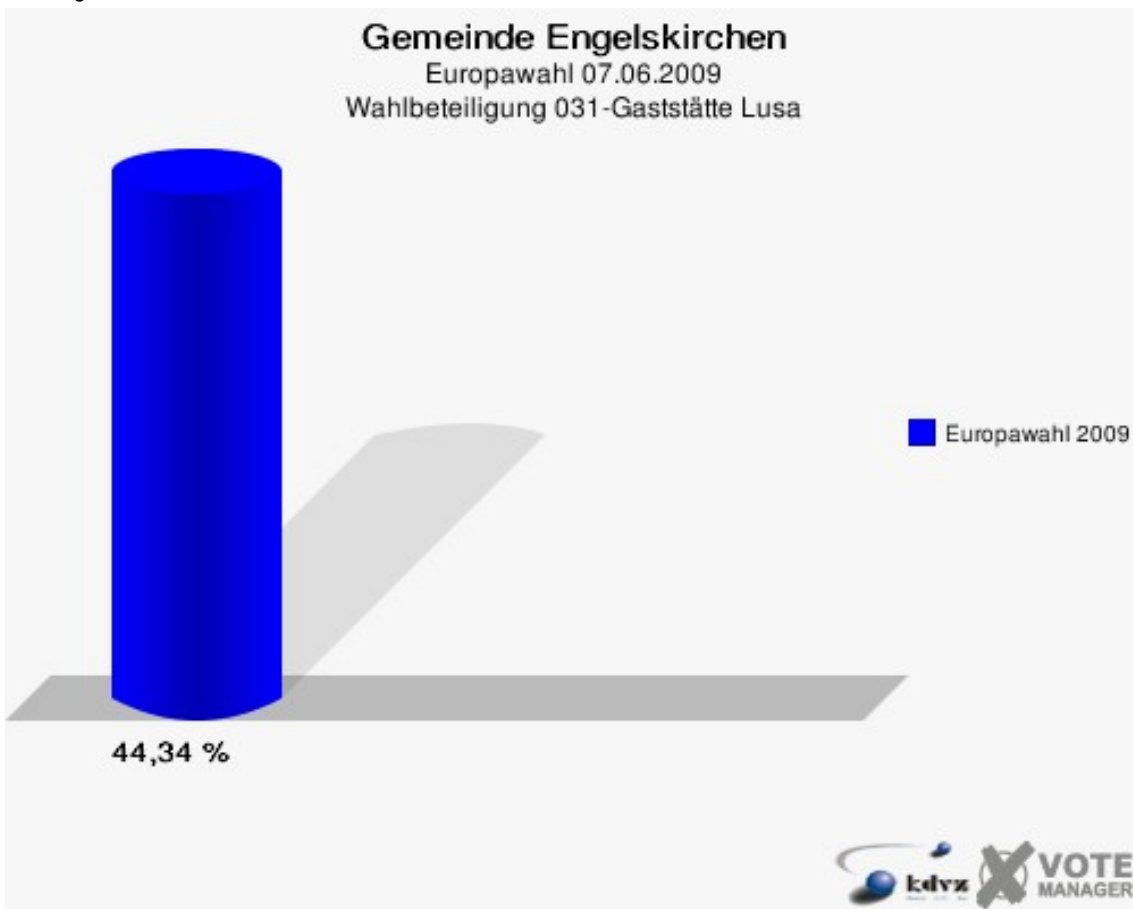


031-Gaststätte Lusa

	Anzahl	Prozent
Wahlberechtigte	442	
Wähler/innen	196	44,34 %
ungültige Stimmen	4	2,04 %
gültige Stimmen	192	97,96 %
CDU	63	32,81 %
SPD	63	32,81 %
GRÜNE	23	11,98 %
FDP	24	12,50 %
DIE LINKE	7	3,65 %
REP	3	1,56 %
Die Tierschutzpartei	1	0,52 %
FAMILIE	1	0,52 %
DIE FRAUEN	0	0,00 %
Volksabstimmung	0	0,00 %
PBC	0	0,00 %
ÖDP	0	0,00 %
CM	3	1,56 %
DKP	0	0,00 %
AUFBRUCH	0	0,00 %
PSG	0	0,00 %
BüSo	0	0,00 %
50Plus	0	0,00 %
AUF	0	0,00 %
BP	0	0,00 %
DVU	0	0,00 %
DIE GRAUEN	0	0,00 %
DIE VIOLETTEN	0	0,00 %
EDE	0	0,00 %
FBI	0	0,00 %
FÜR VOLKSENTSCHEIDE	0	0,00 %
FW FREIE WÄHLER	1	0,52 %
Newropeans	0	0,00 %
PIRATEN	2	1,04 %
RRP	0	0,00 %
RENTNER	1	0,52 %

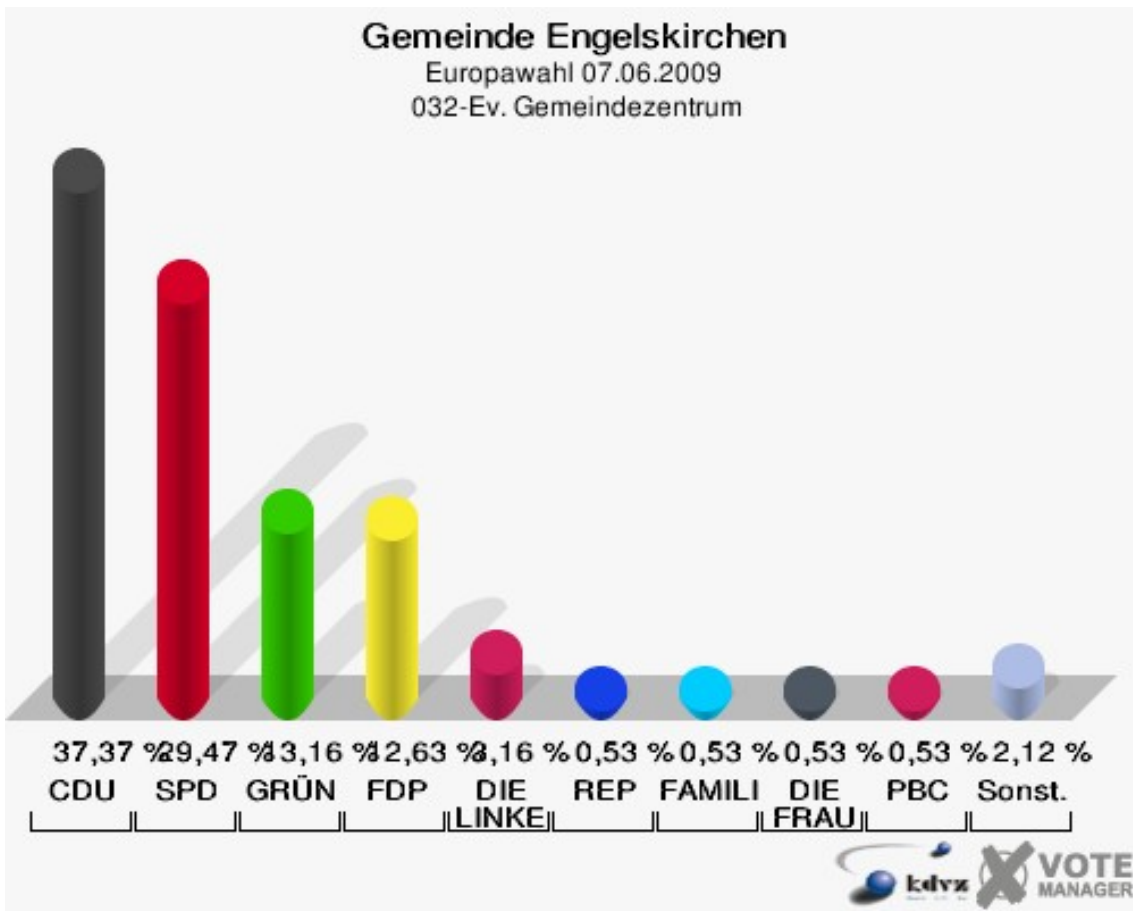


Sonst. = Sonstige

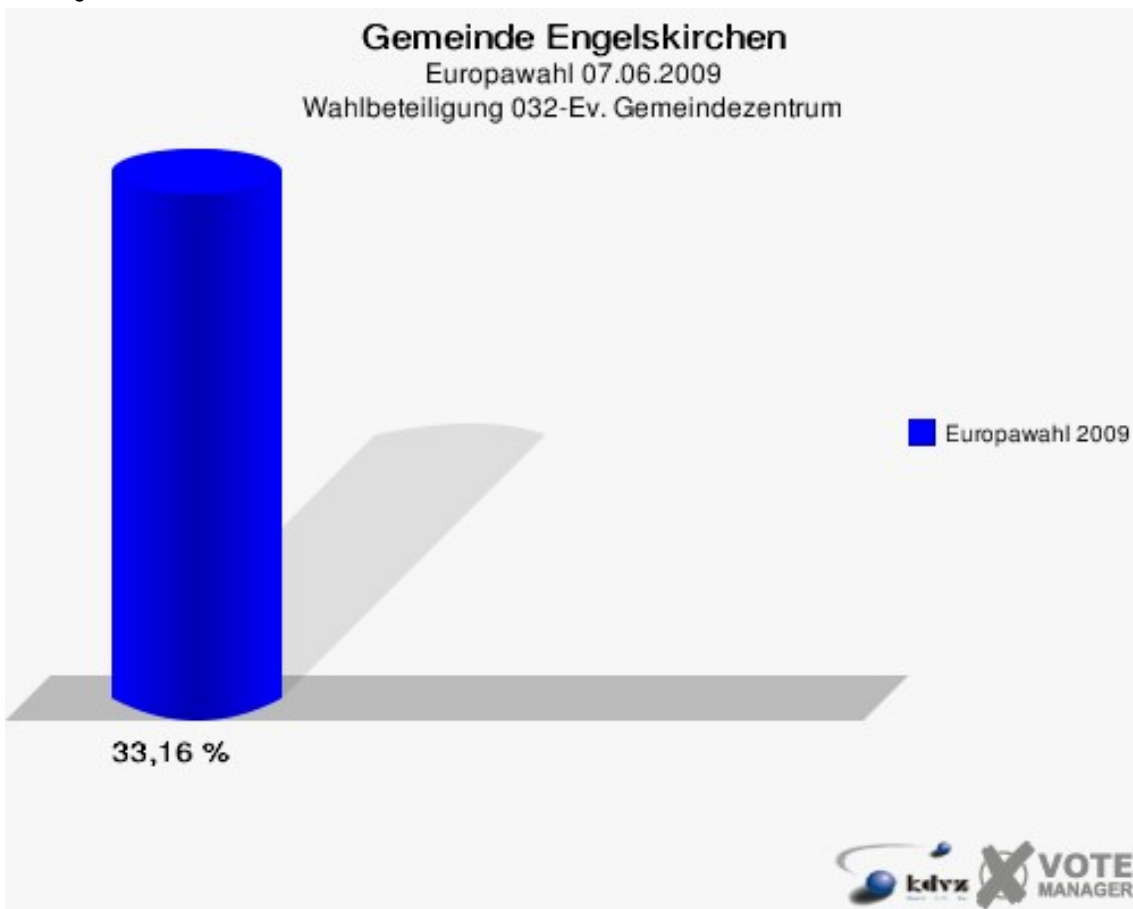


032-Ev. Gemeindezentrum

	Anzahl	Prozent
Wahlberechtigte	573	
Wähler/innen	190	33,16 %
ungültige Stimmen	0	0,00 %
gültige Stimmen	190	100,00 %
CDU	71	37,37 %
SPD	56	29,47 %
GRÜNE	25	13,16 %
FDP	24	12,63 %
DIE LINKE	6	3,16 %
REP	1	0,53 %
Die Tierschutzpartei	0	0,00 %
FAMILIE	1	0,53 %
DIE FRAUEN	1	0,53 %
Volksabstimmung	0	0,00 %
PBC	1	0,53 %
ÖDP	0	0,00 %
CM	1	0,53 %
DKP	0	0,00 %
AUFBRUCH	0	0,00 %
PSG	0	0,00 %
BüSo	0	0,00 %
50Plus	0	0,00 %
AUF	0	0,00 %
BP	0	0,00 %
DVU	1	0,53 %
DIE GRAUEN	0	0,00 %
DIE VIOLETTEN	0	0,00 %
EDE	0	0,00 %
FBI	0	0,00 %
FÜR VOLKSENTSCHEIDE	0	0,00 %
FW FREIE WÄHLER	0	0,00 %
Newropeans	1	0,53 %
PIRATEN	1	0,53 %
RRP	0	0,00 %
RENTNER	0	0,00 %

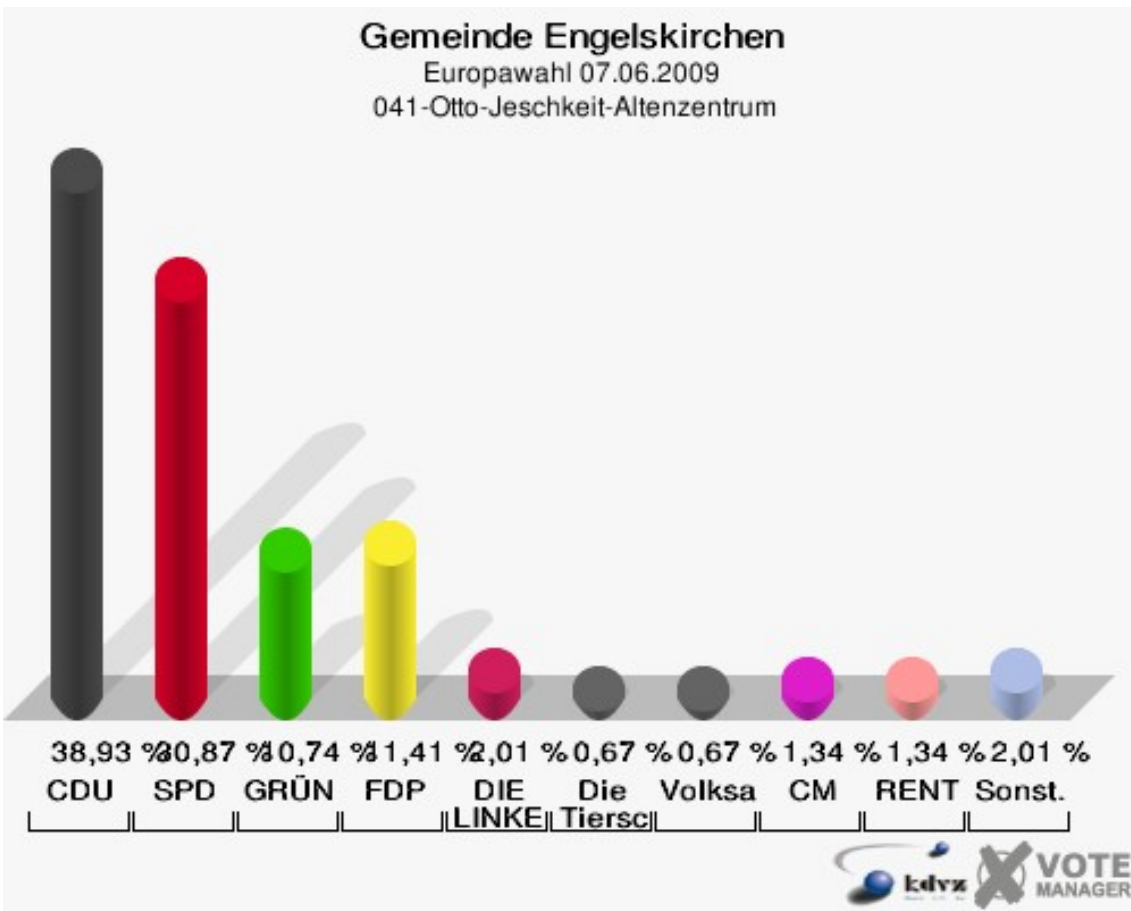


Sonst. = Sonstige

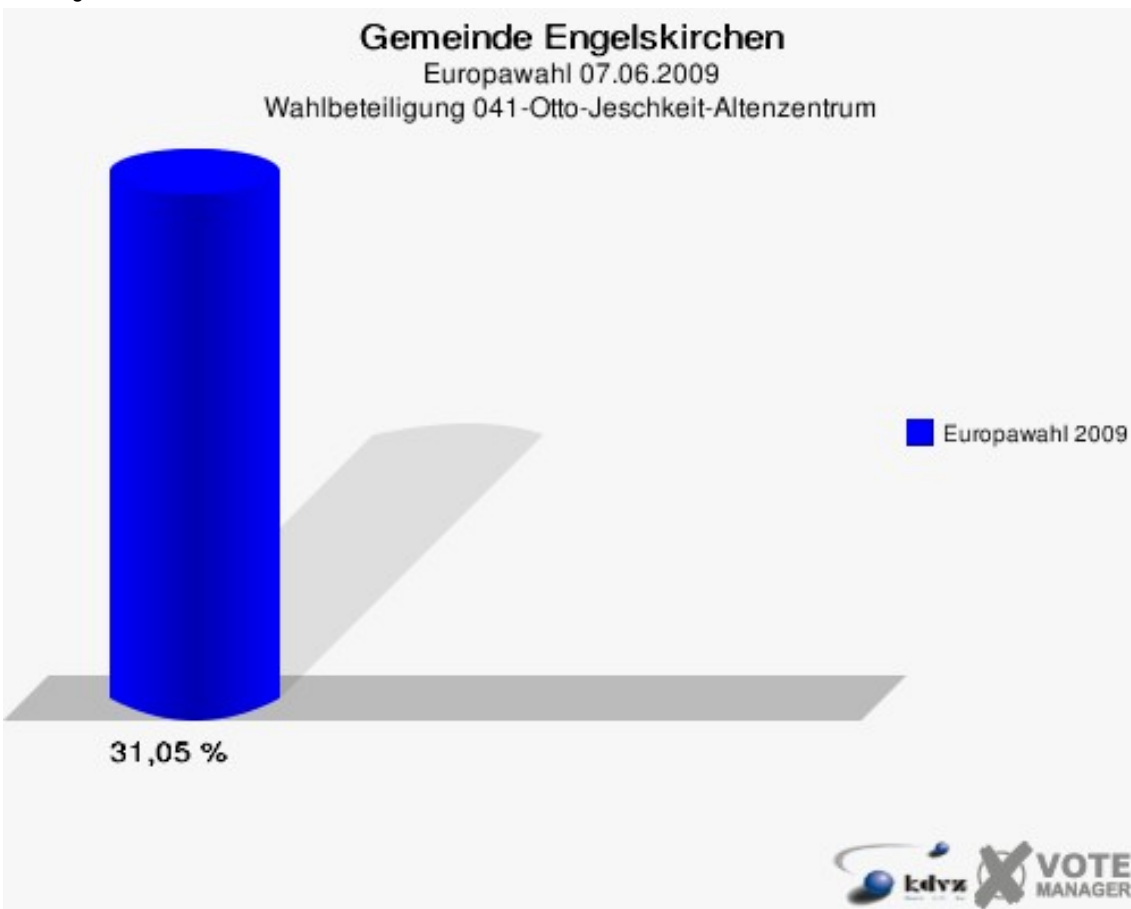


041-Otto-Jeschkeit-Altenzentrum

	Anzahl	Prozent
Wahlberechtigte	496	
Wähler/innen	154	31,05 %
ungültige Stimmen	5	3,25 %
gültige Stimmen	149	96,75 %
CDU	58	38,93 %
SPD	46	30,87 %
GRÜNE	16	10,74 %
FDP	17	11,41 %
DIE LINKE	3	2,01 %
REP	0	0,00 %
Die Tierschutzpartei	1	0,67 %
FAMILIE	0	0,00 %
DIE FRAUEN	0	0,00 %
Volksabstimmung	1	0,67 %
PBC	0	0,00 %
ÖDP	0	0,00 %
CM	2	1,34 %
DKP	1	0,67 %
AUFBRUCH	0	0,00 %
PSG	0	0,00 %
BüSo	0	0,00 %
50Plus	0	0,00 %
AUF	0	0,00 %
BP	0	0,00 %
DVU	1	0,67 %
DIE GRAUEN	1	0,67 %
DIE VIOLETTEN	0	0,00 %
EDE	0	0,00 %
FBI	0	0,00 %
FÜR VOLKSENTSCHEIDE	0	0,00 %
FW FREIE WÄHLER	0	0,00 %
Newropeans	0	0,00 %
PIRATEN	0	0,00 %
RRP	0	0,00 %
RENTNER	2	1,34 %

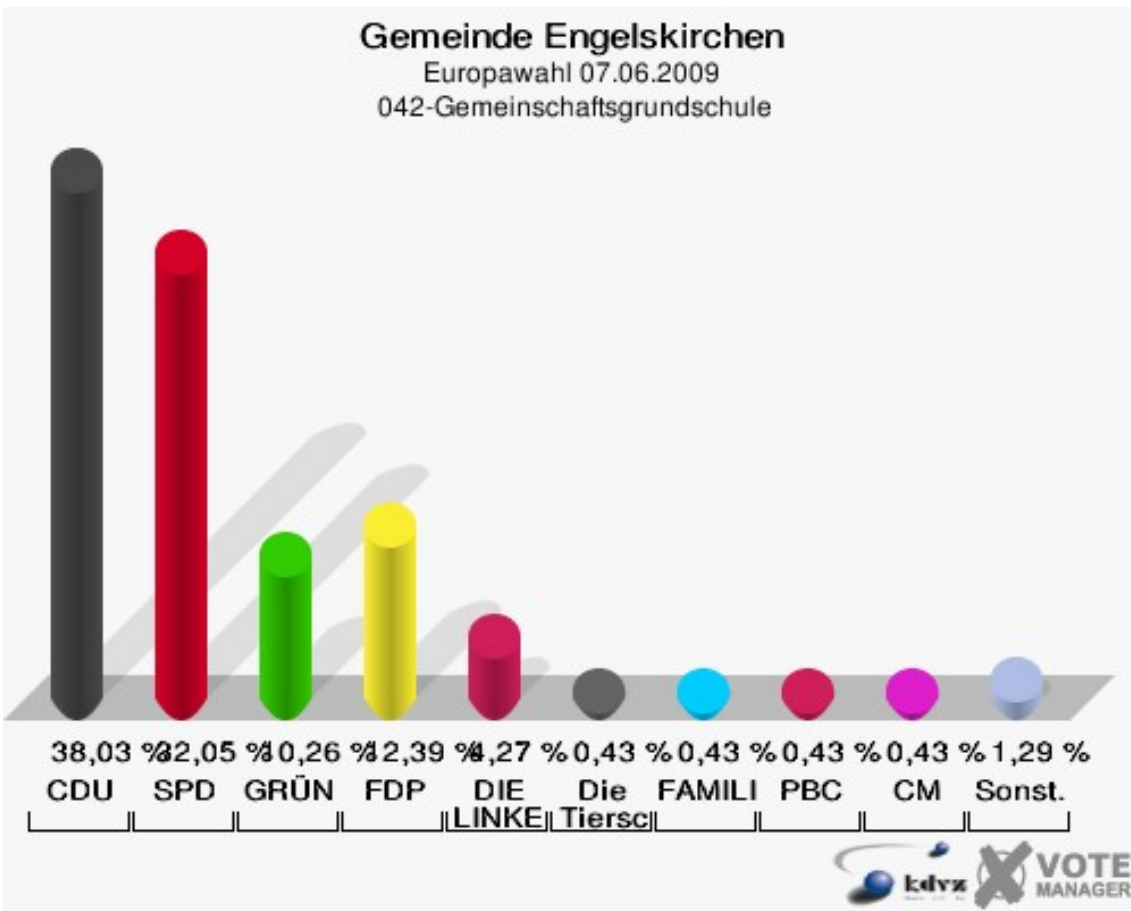


Sonst. = Sonstige

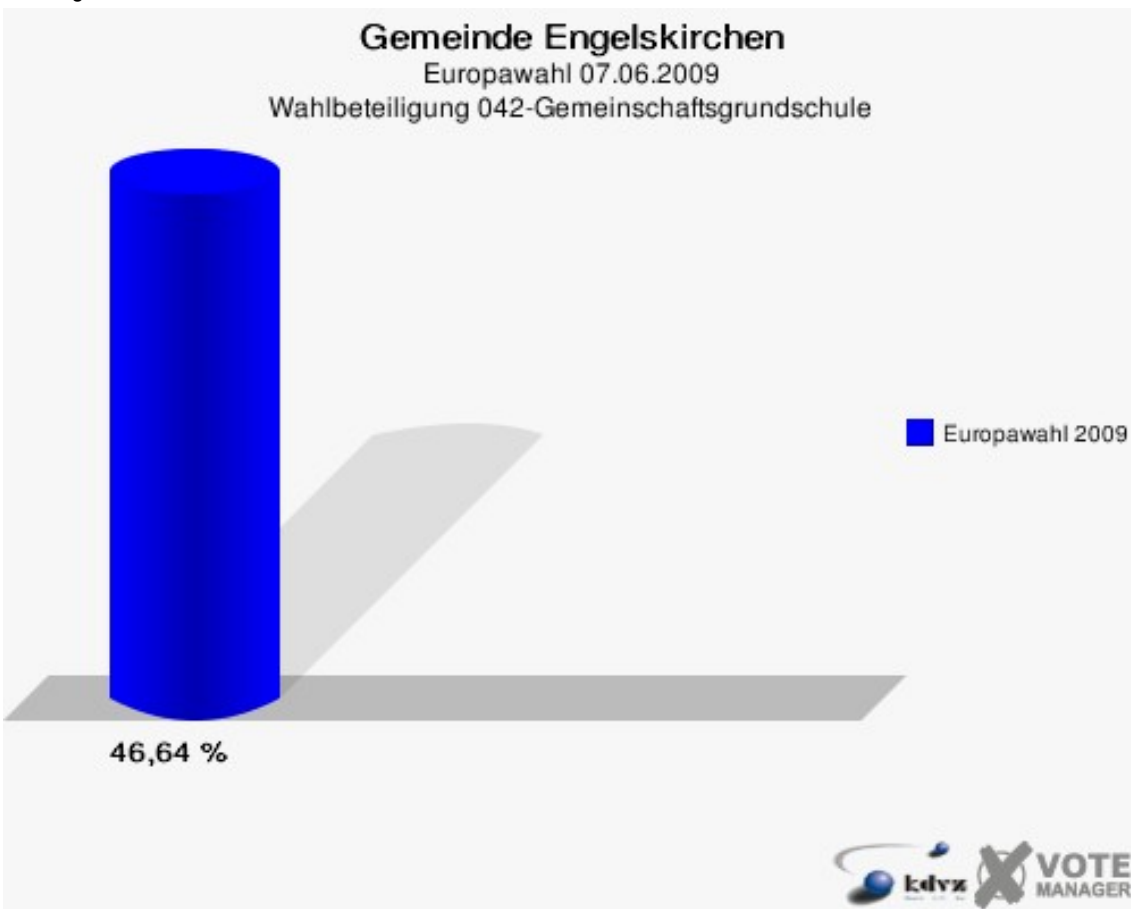


042-Gemeinschaftsgrundschule

	Anzahl	Prozent
Wahlberechtigte	506	
Wähler/innen	236	46,64 %
ungültige Stimmen	2	0,85 %
gültige Stimmen	234	99,15 %
CDU	89	38,03 %
SPD	75	32,05 %
GRÜNE	24	10,26 %
FDP	29	12,39 %
DIE LINKE	10	4,27 %
REP	0	0,00 %
Die Tierschutzpartei	1	0,43 %
FAMILIE	1	0,43 %
DIE FRAUEN	0	0,00 %
Volksabstimmung	0	0,00 %
PBC	1	0,43 %
ÖDP	0	0,00 %
CM	1	0,43 %
DKP	0	0,00 %
AUFBRUCH	1	0,43 %
PSG	0	0,00 %
BüSo	0	0,00 %
50Plus	0	0,00 %
AUF	0	0,00 %
BP	0	0,00 %
DVU	0	0,00 %
DIE GRAUEN	0	0,00 %
DIE VIOLETTEN	0	0,00 %
EDE	0	0,00 %
FBI	0	0,00 %
FÜR VOLKSENTSCHEIDE	0	0,00 %
FW FREIE WÄHLER	0	0,00 %
Newropeans	0	0,00 %
PIRATEN	1	0,43 %
RRP	0	0,00 %
RENTNER	1	0,43 %

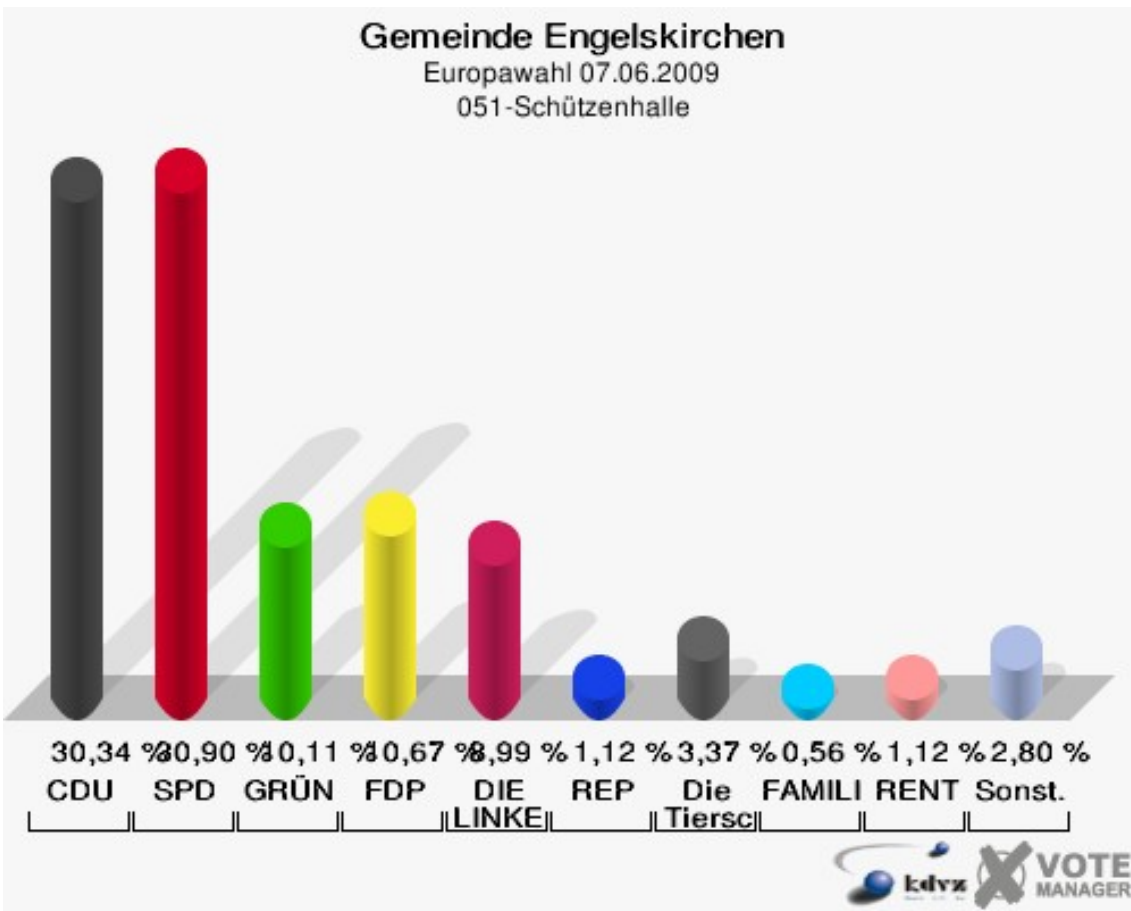


Sonst. = Sonstige

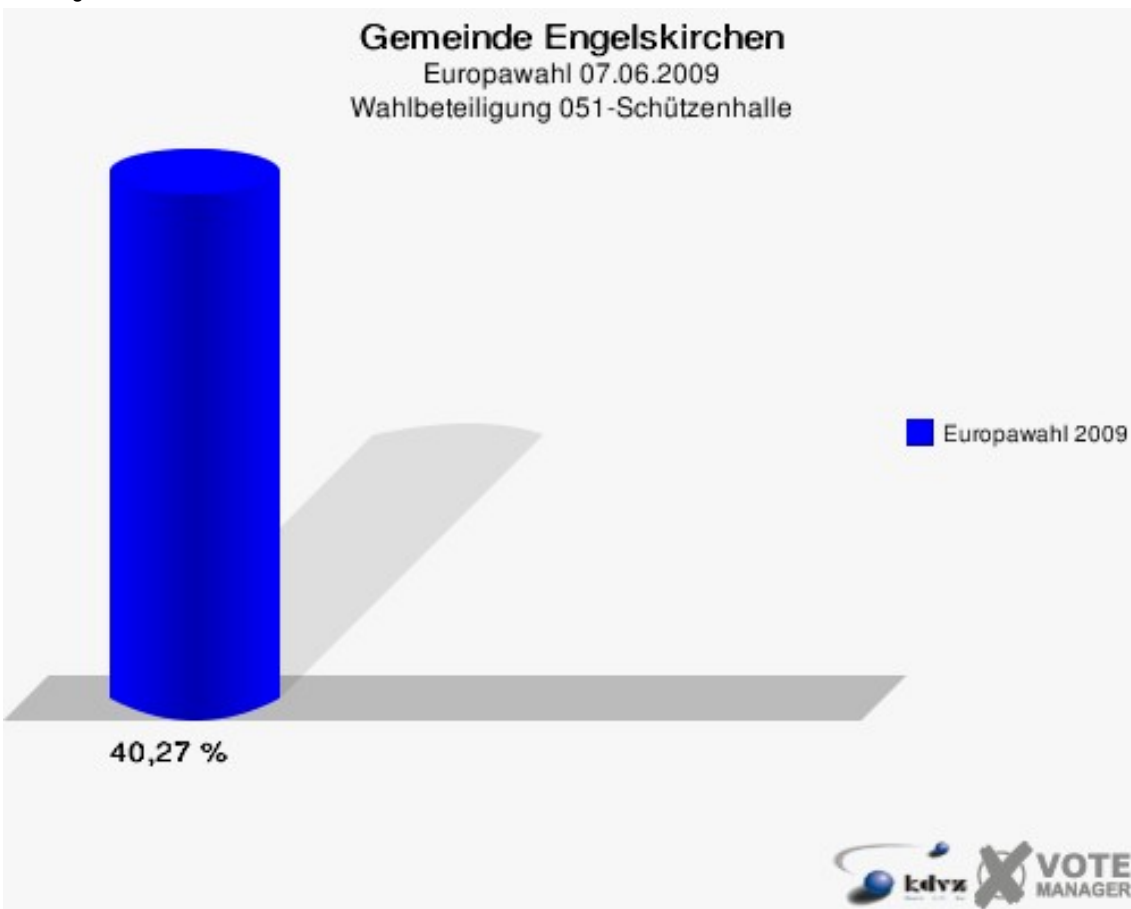


051-Schützenhalle

	Anzahl	Prozent
Wahlberechtigte	442	
Wähler/innen	178	40,27 %
ungültige Stimmen	0	0,00 %
gültige Stimmen	178	100,00 %
CDU	54	30,34 %
SPD	55	30,90 %
GRÜNE	18	10,11 %
FDP	19	10,67 %
DIE LINKE	16	8,99 %
REP	2	1,12 %
Die Tierschutzpartei	6	3,37 %
FAMILIE	1	0,56 %
DIE FRAUEN	0	0,00 %
Volksabstimmung	1	0,56 %
PBC	0	0,00 %
ÖDP	1	0,56 %
CM	0	0,00 %
DKP	0	0,00 %
AUFBRUCH	0	0,00 %
PSG	0	0,00 %
BüSo	0	0,00 %
50Plus	0	0,00 %
AUF	0	0,00 %
BP	1	0,56 %
DVU	0	0,00 %
DIE GRAUEN	0	0,00 %
DIE VIOLETTEN	0	0,00 %
EDE	0	0,00 %
FBI	0	0,00 %
FÜR VOLKSENTSCHEIDE	0	0,00 %
FW FREIE WÄHLER	1	0,56 %
Newropeans	0	0,00 %
PIRATEN	1	0,56 %
RRP	0	0,00 %
RENTNER	2	1,12 %

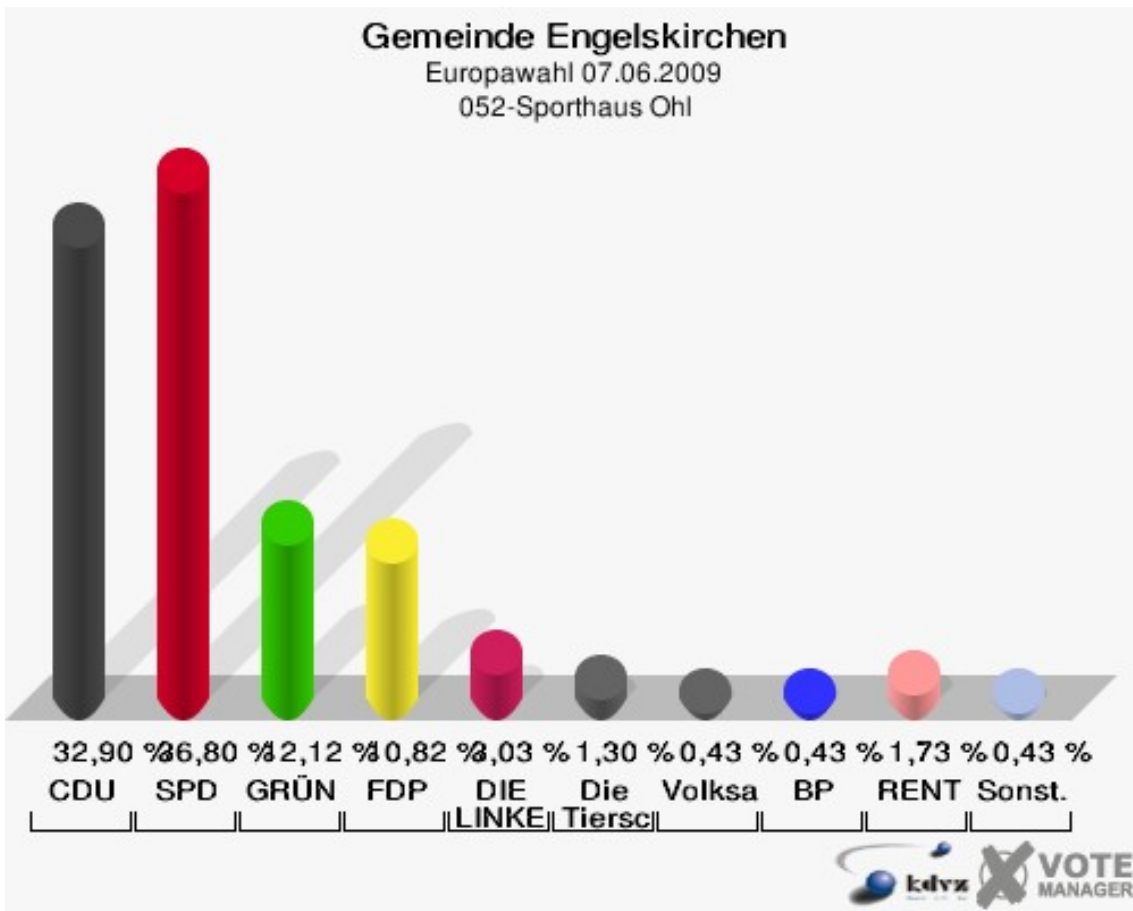


Sonst. = Sonstige

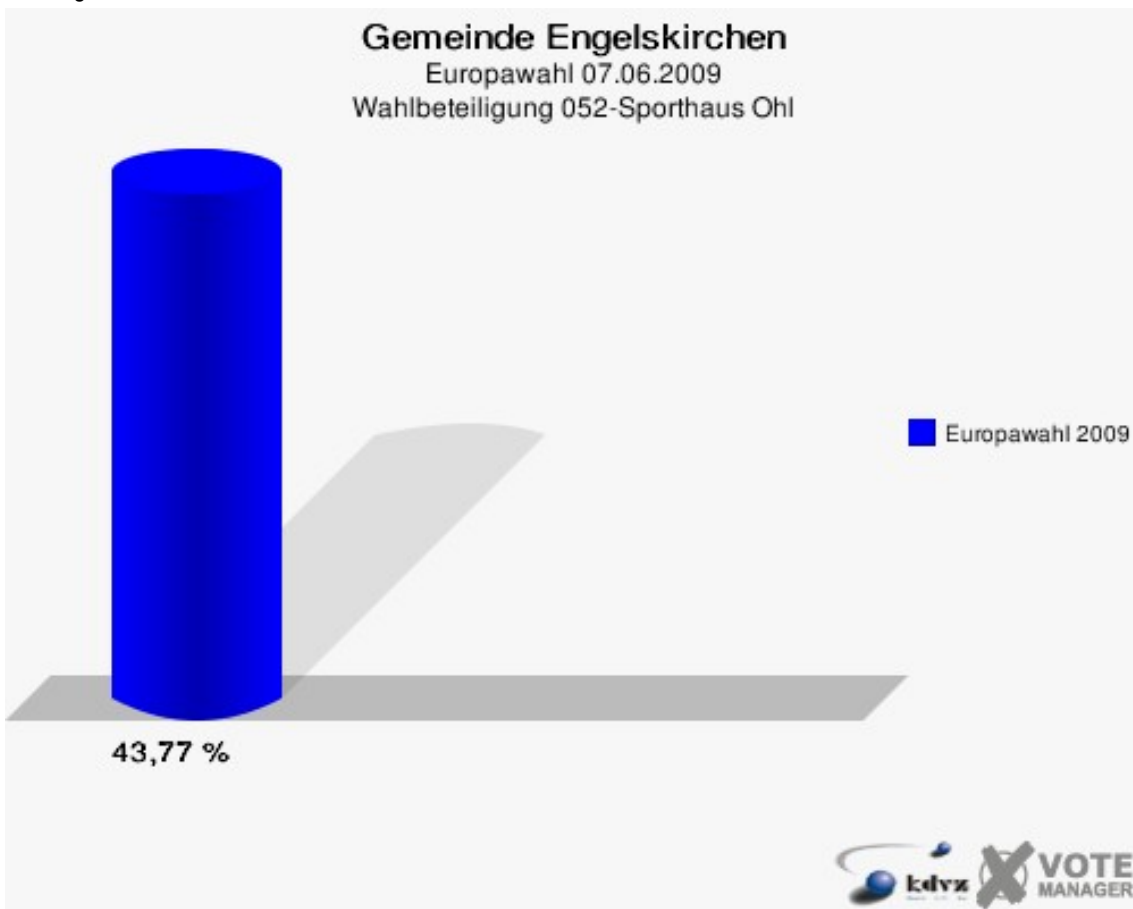


052-Sporthaus Ohl

	Anzahl	Prozent
Wahlberechtigte	530	
Wähler/innen	232	43,77 %
ungültige Stimmen	1	0,43 %
gültige Stimmen	231	99,57 %
CDU	76	32,90 %
SPD	85	36,80 %
GRÜNE	28	12,12 %
FDP	25	10,82 %
DIE LINKE	7	3,03 %
REP	0	0,00 %
Die Tierschutzpartei	3	1,30 %
FAMILIE	0	0,00 %
DIE FRAUEN	0	0,00 %
Volksabstimmung	1	0,43 %
PBC	0	0,00 %
ÖDP	0	0,00 %
CM	0	0,00 %
DKP	0	0,00 %
AUFBRUCH	0	0,00 %
PSG	0	0,00 %
BüSo	0	0,00 %
50Plus	0	0,00 %
AUF	0	0,00 %
BP	1	0,43 %
DVU	0	0,00 %
DIE GRAUEN	0	0,00 %
DIE VIOLETTEN	1	0,43 %
EDE	0	0,00 %
FBI	0	0,00 %
FÜR VOLKSENTSCHEIDE	0	0,00 %
FW FREIE WÄHLER	0	0,00 %
Newropeans	0	0,00 %
PIRATEN	0	0,00 %
RRP	0	0,00 %
RENTNER	4	1,73 %

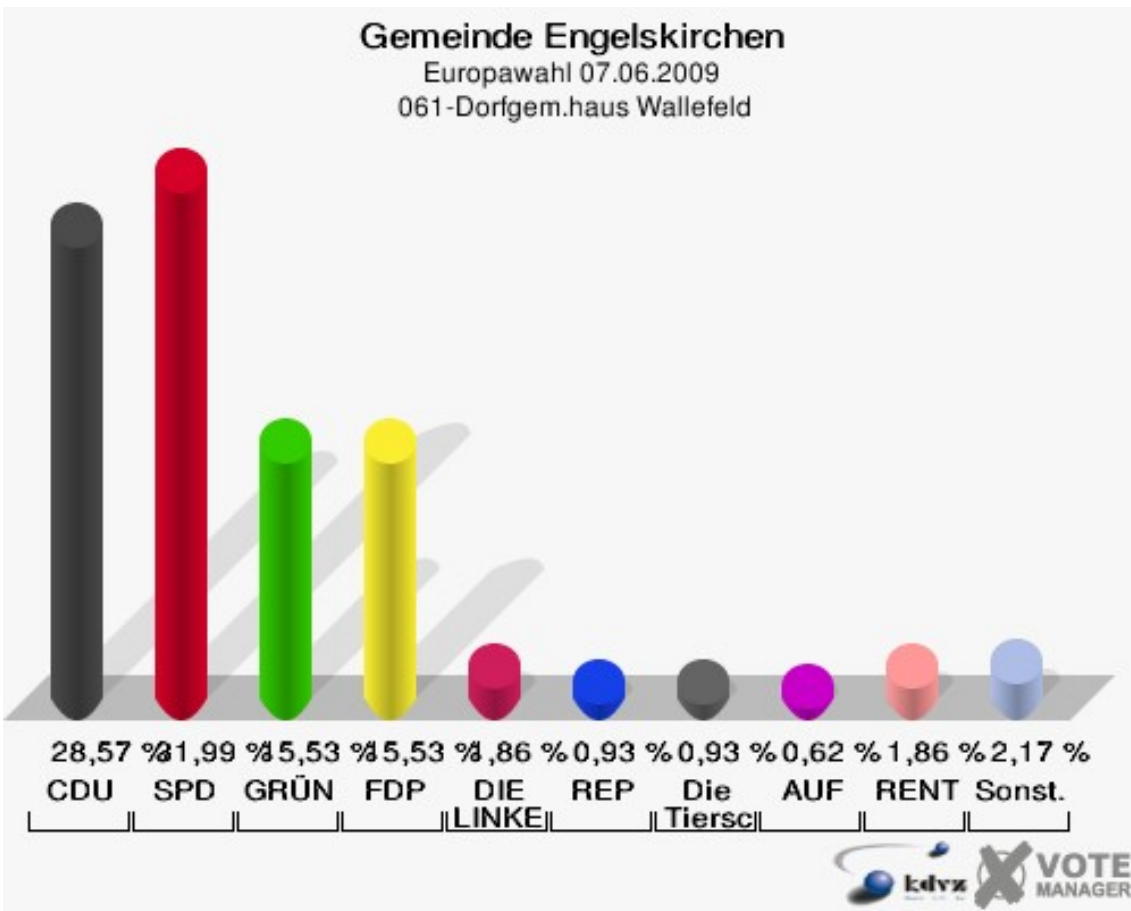


Sonst. = Sonstige

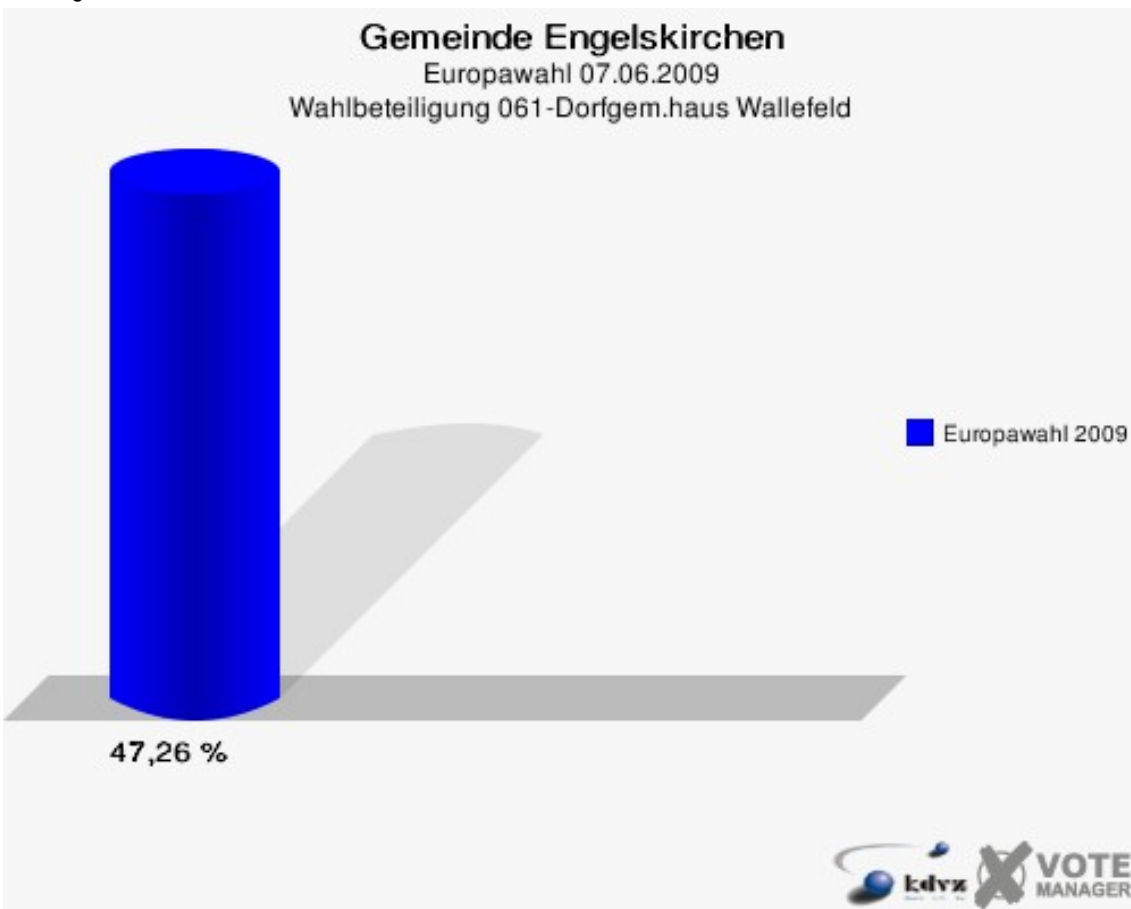


061-Dorfgem.haus Wallefeld

	Anzahl	Prozent
Wahlberechtigte	694	
Wähler/innen	328	47,26 %
ungültige Stimmen	6	1,83 %
gültige Stimmen	322	98,17 %
CDU	92	28,57 %
SPD	103	31,99 %
GRÜNE	50	15,53 %
FDP	50	15,53 %
DIE LINKE	6	1,86 %
REP	3	0,93 %
Die Tierschutzpartei	3	0,93 %
FAMILIE	0	0,00 %
DIE FRAUEN	0	0,00 %
Volksabstimmung	0	0,00 %
PBC	1	0,31 %
ÖDP	0	0,00 %
CM	0	0,00 %
DKP	0	0,00 %
AUFBRUCH	1	0,31 %
PSG	0	0,00 %
BüSo	0	0,00 %
50Plus	0	0,00 %
AUF	2	0,62 %
BP	1	0,31 %
DVU	1	0,31 %
DIE GRAUEN	0	0,00 %
DIE VIOLETTEN	2	0,62 %
EDE	0	0,00 %
FBI	0	0,00 %
FÜR VOLKSENTSCHEIDE	0	0,00 %
FW FREIE WÄHLER	0	0,00 %
Newropeans	0	0,00 %
PIRATEN	1	0,31 %
RRP	0	0,00 %
RENTNER	6	1,86 %

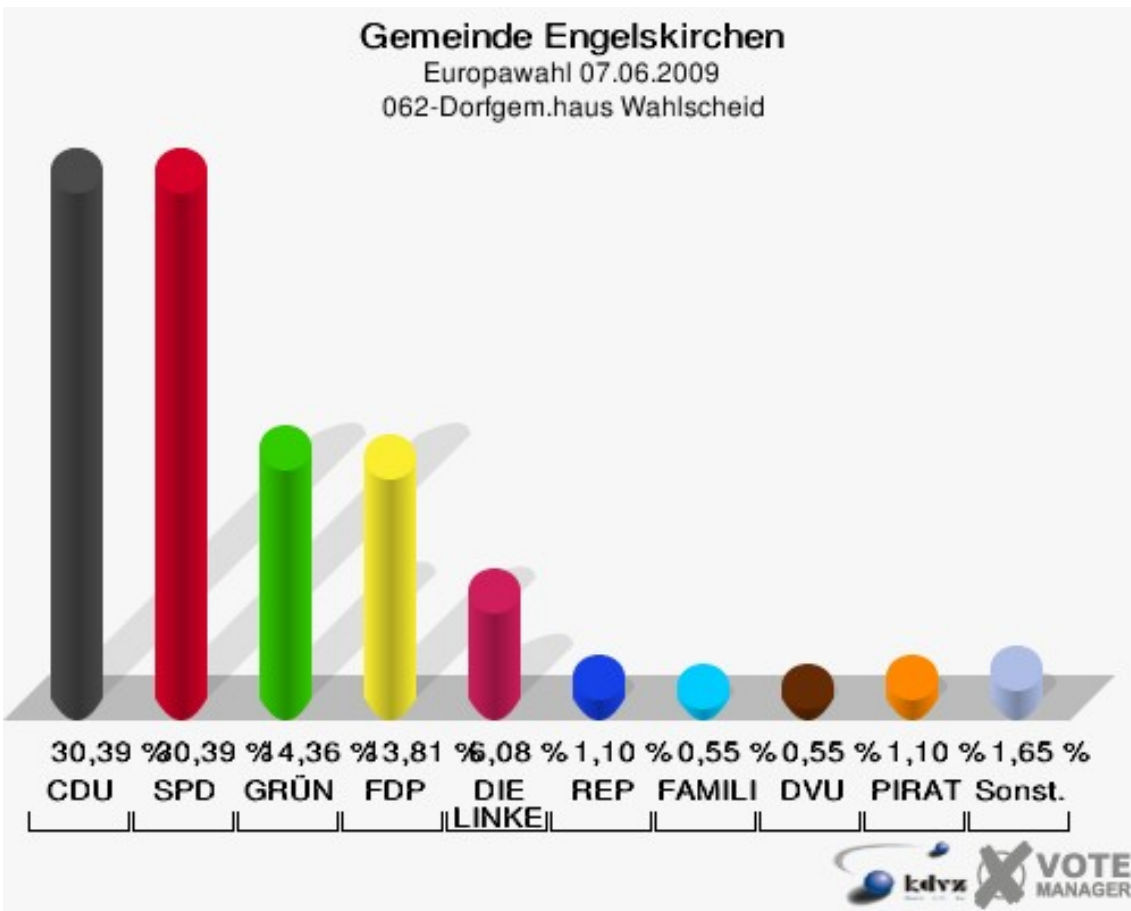


Sonst. = Sonstige

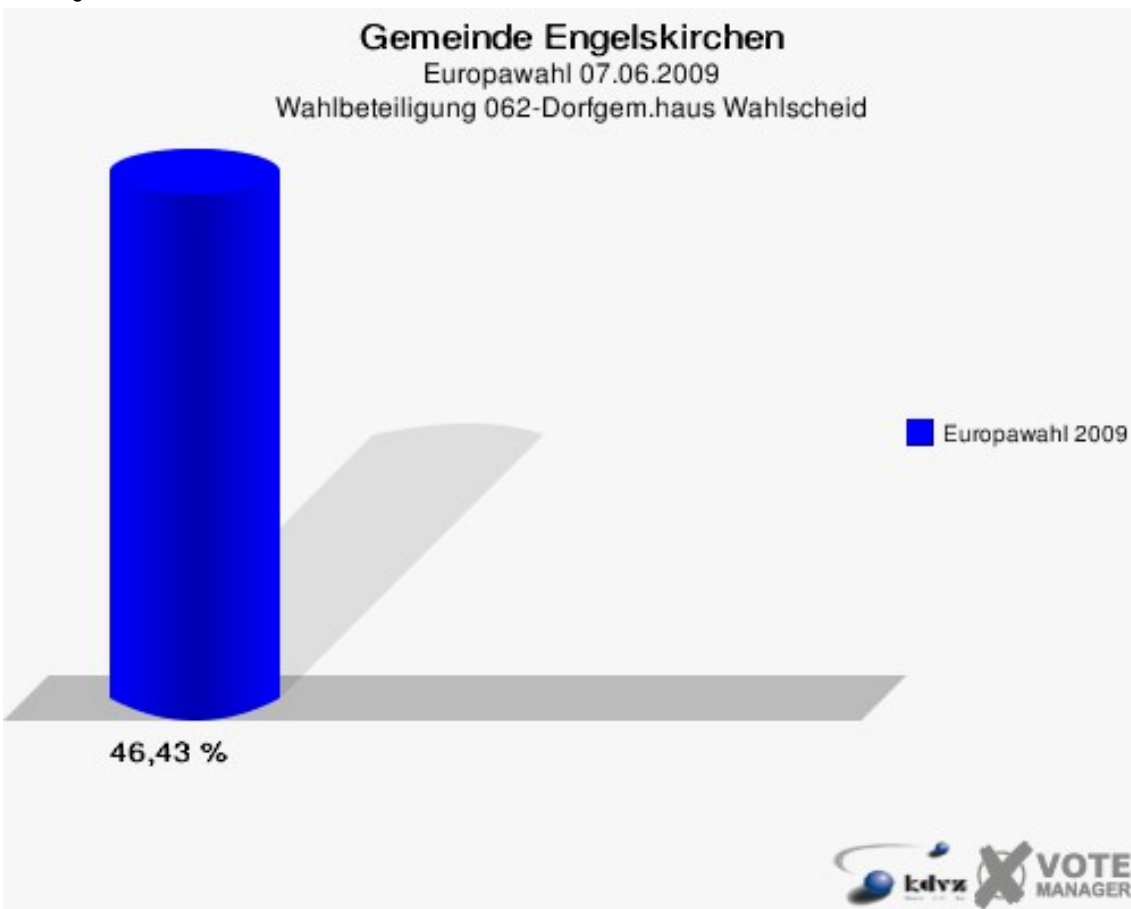


062-Dorfgem.haus Wahlscheid

	Anzahl	Prozent
Wahlberechtigte	392	
Wähler/innen	182	46,43 %
ungültige Stimmen	1	0,55 %
gültige Stimmen	181	99,45 %
CDU	55	30,39 %
SPD	55	30,39 %
GRÜNE	26	14,36 %
FDP	25	13,81 %
DIE LINKE	11	6,08 %
REP	2	1,10 %
Die Tierschutzpartei	0	0,00 %
FAMILIE	1	0,55 %
DIE FRAUEN	0	0,00 %
Volksabstimmung	0	0,00 %
PBC	0	0,00 %
ÖDP	0	0,00 %
CM	0	0,00 %
DKP	0	0,00 %
AUFBRUCH	0	0,00 %
PSG	0	0,00 %
BüSo	0	0,00 %
50Plus	0	0,00 %
AUF	0	0,00 %
BP	0	0,00 %
DVU	1	0,55 %
DIE GRAUEN	0	0,00 %
DIE VIOLETTEN	0	0,00 %
EDE	0	0,00 %
FBI	0	0,00 %
FÜR VOLKSENTSCHEIDE	0	0,00 %
FW FREIE WÄHLER	0	0,00 %
Newropeans	1	0,55 %
PIRATEN	2	1,10 %
RRP	1	0,55 %
RENTNER	1	0,55 %

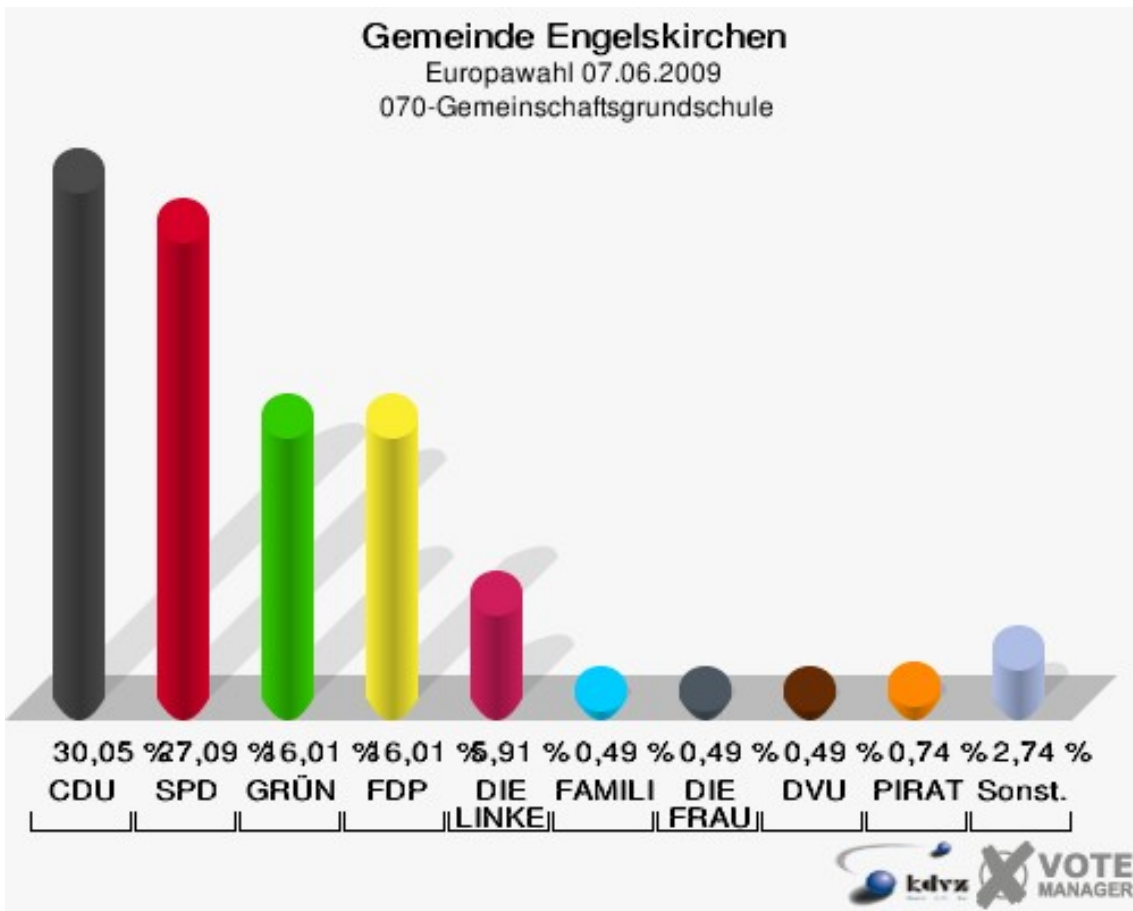


Sonst. = Sonstige

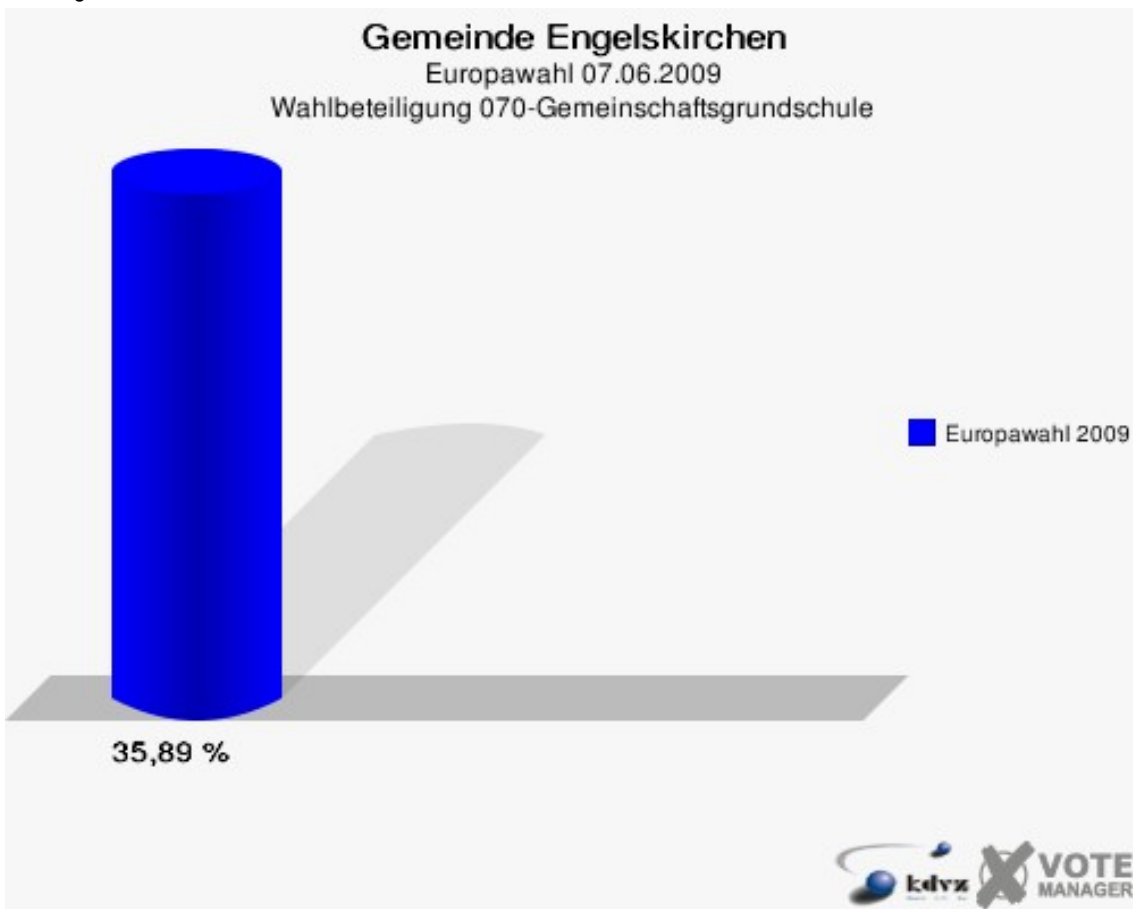


070-Gemeinschaftsgrundschule

	Anzahl	Prozent
Wahlberechtigte	1.148	
Wähler/innen	412	35,89 %
ungültige Stimmen	6	1,46 %
gültige Stimmen	406	98,54 %
CDU	122	30,05 %
SPD	110	27,09 %
GRÜNE	65	16,01 %
FDP	65	16,01 %
DIE LINKE	24	5,91 %
REP	1	0,25 %
Die Tierschutzpartei	1	0,25 %
FAMILIE	2	0,49 %
DIE FRAUEN	2	0,49 %
Volksabstimmung	0	0,00 %
PBC	0	0,00 %
ÖDP	0	0,00 %
CM	0	0,00 %
DKP	1	0,25 %
AUFBRUCH	1	0,25 %
PSG	0	0,00 %
BüSo	0	0,00 %
50Plus	0	0,00 %
AUF	1	0,25 %
BP	1	0,25 %
DVU	2	0,49 %
DIE GRAUEN	1	0,25 %
DIE VIOLETTEN	2	0,49 %
EDE	0	0,00 %
FBI	0	0,00 %
FÜR VOLKSENTSCHEIDE	0	0,00 %
FW FREIE WÄHLER	1	0,25 %
Newropeans	0	0,00 %
PIRATEN	3	0,74 %
RRP	0	0,00 %
RENTNER	1	0,25 %

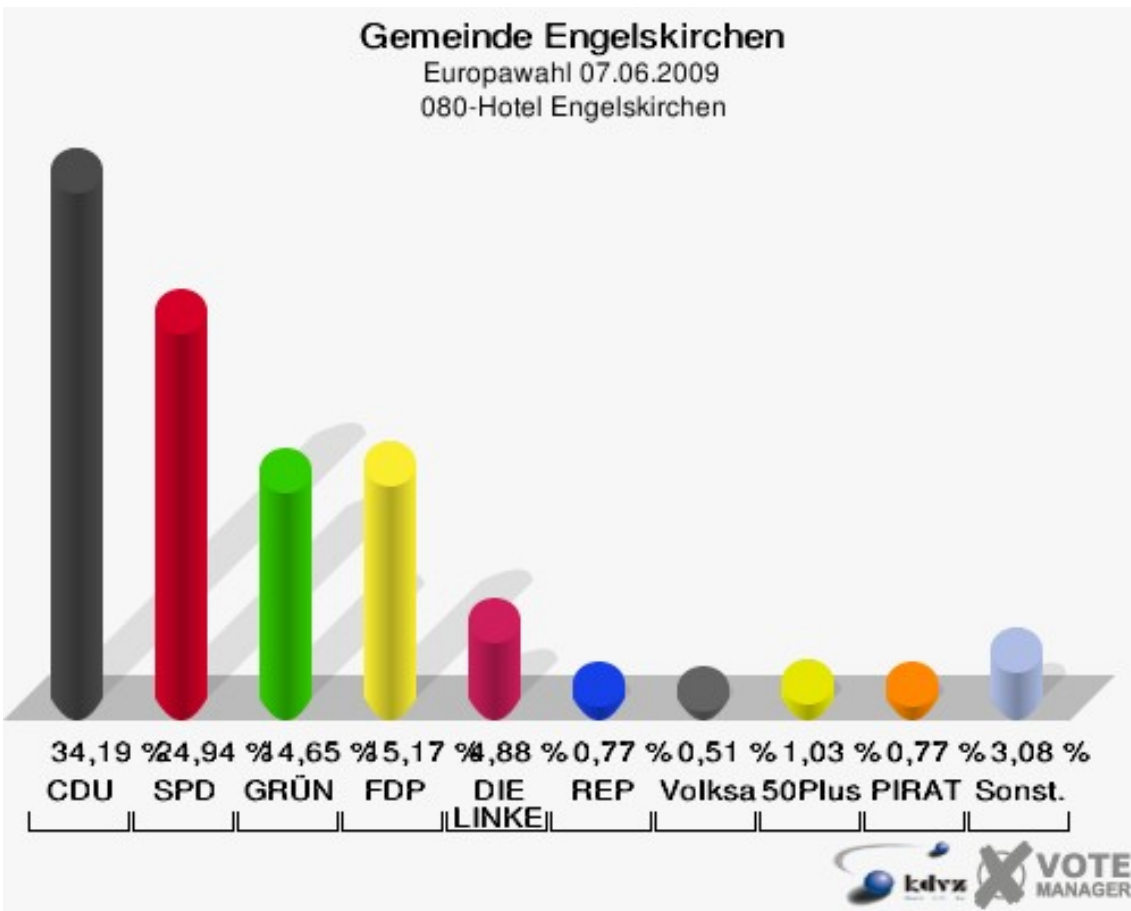


Sonst. = Sonstige

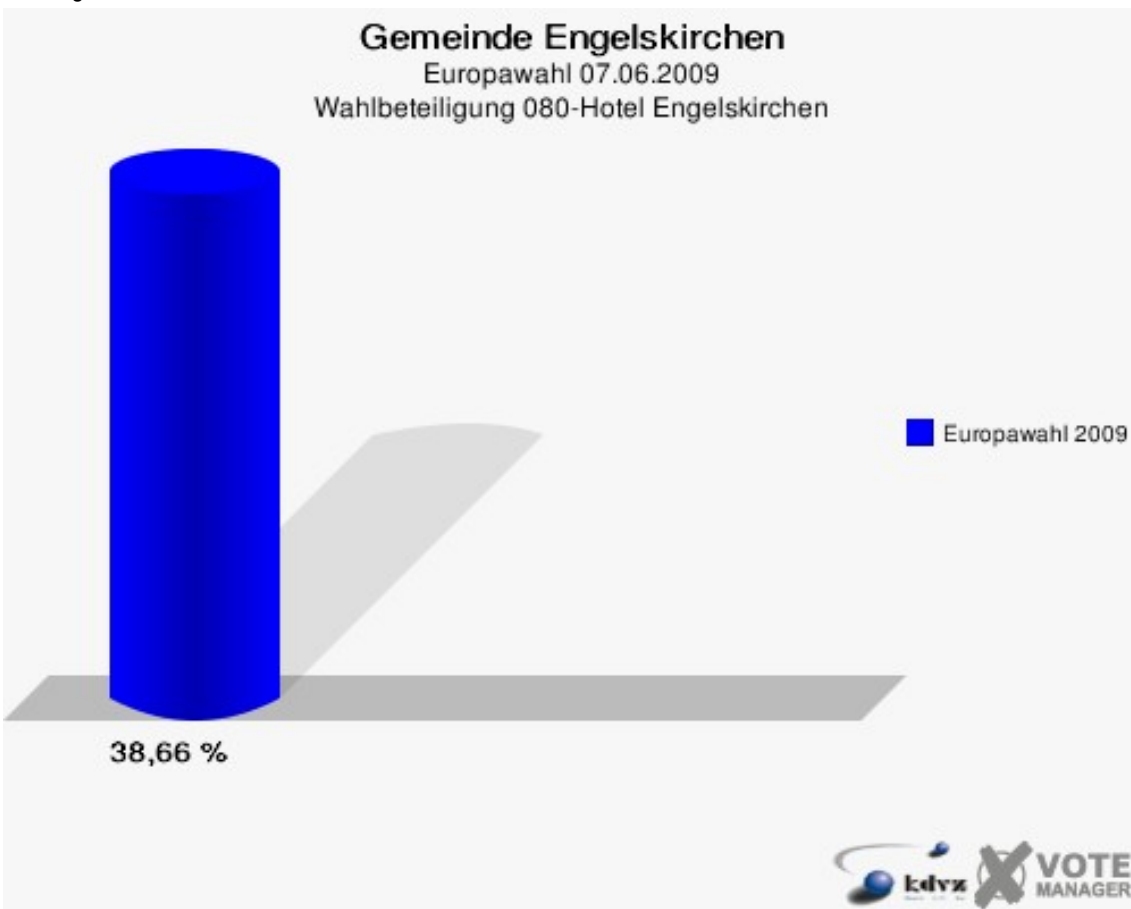


080-Hotel Engelskirchen

	Anzahl	Prozent
Wahlberechtigte	1.014	
Wähler/innen	392	38,66 %
ungültige Stimmen	3	0,77 %
gültige Stimmen	389	99,23 %
CDU	133	34,19 %
SPD	97	24,94 %
GRÜNE	57	14,65 %
FDP	59	15,17 %
DIE LINKE	19	4,88 %
REP	3	0,77 %
Die Tierschutzpartei	1	0,26 %
FAMILIE	1	0,26 %
DIE FRAUEN	1	0,26 %
Volksabstimmung	2	0,51 %
PBC	0	0,00 %
ÖDP	0	0,00 %
CM	0	0,00 %
DKP	0	0,00 %
AUFBRUCH	0	0,00 %
PSG	0	0,00 %
BüSo	0	0,00 %
50Plus	4	1,03 %
AUF	0	0,00 %
BP	0	0,00 %
DVU	0	0,00 %
DIE GRAUEN	2	0,51 %
DIE VIOLETTEN	2	0,51 %
EDE	0	0,00 %
FBI	0	0,00 %
FÜR VOLKSENTSCHEIDE	1	0,26 %
FW FREIE WÄHLER	2	0,51 %
Newropeans	0	0,00 %
PIRATEN	3	0,77 %
RRP	0	0,00 %
RENTNER	2	0,51 %

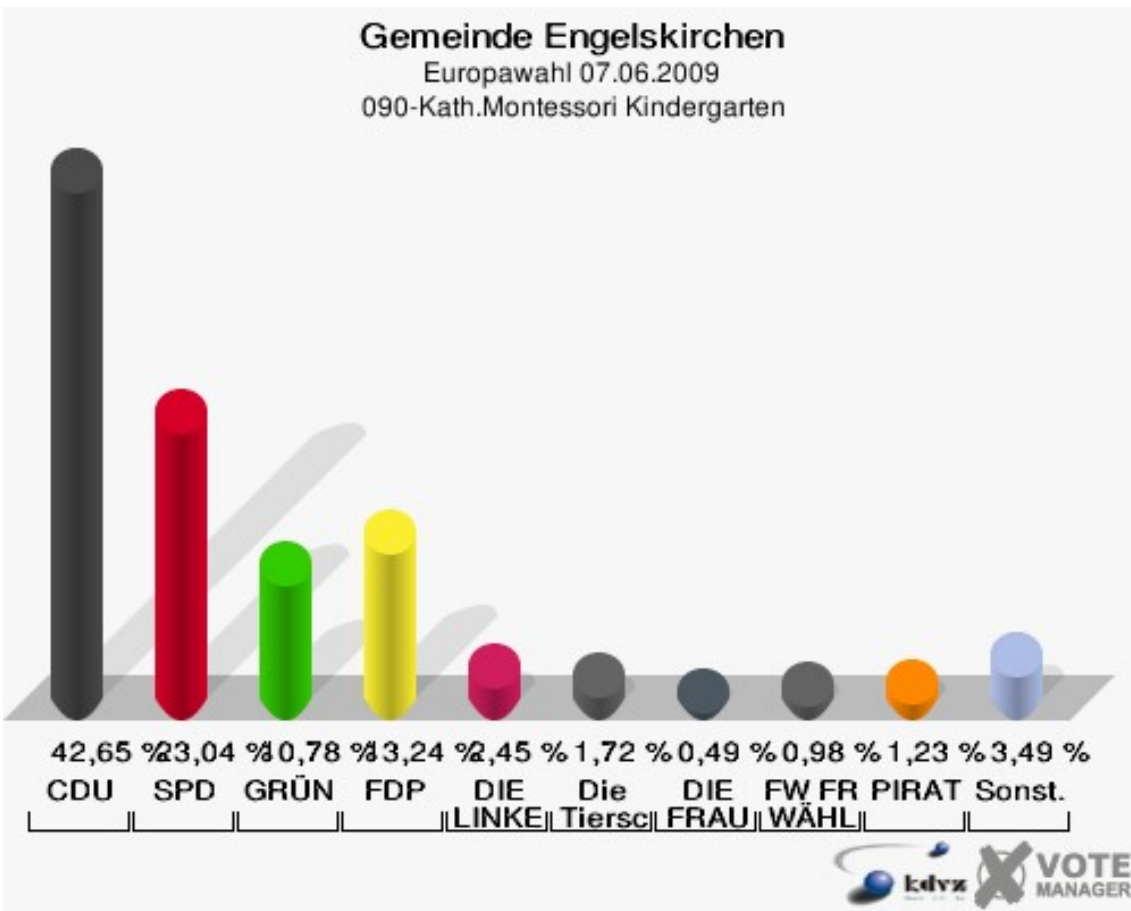


Sonst. = Sonstige

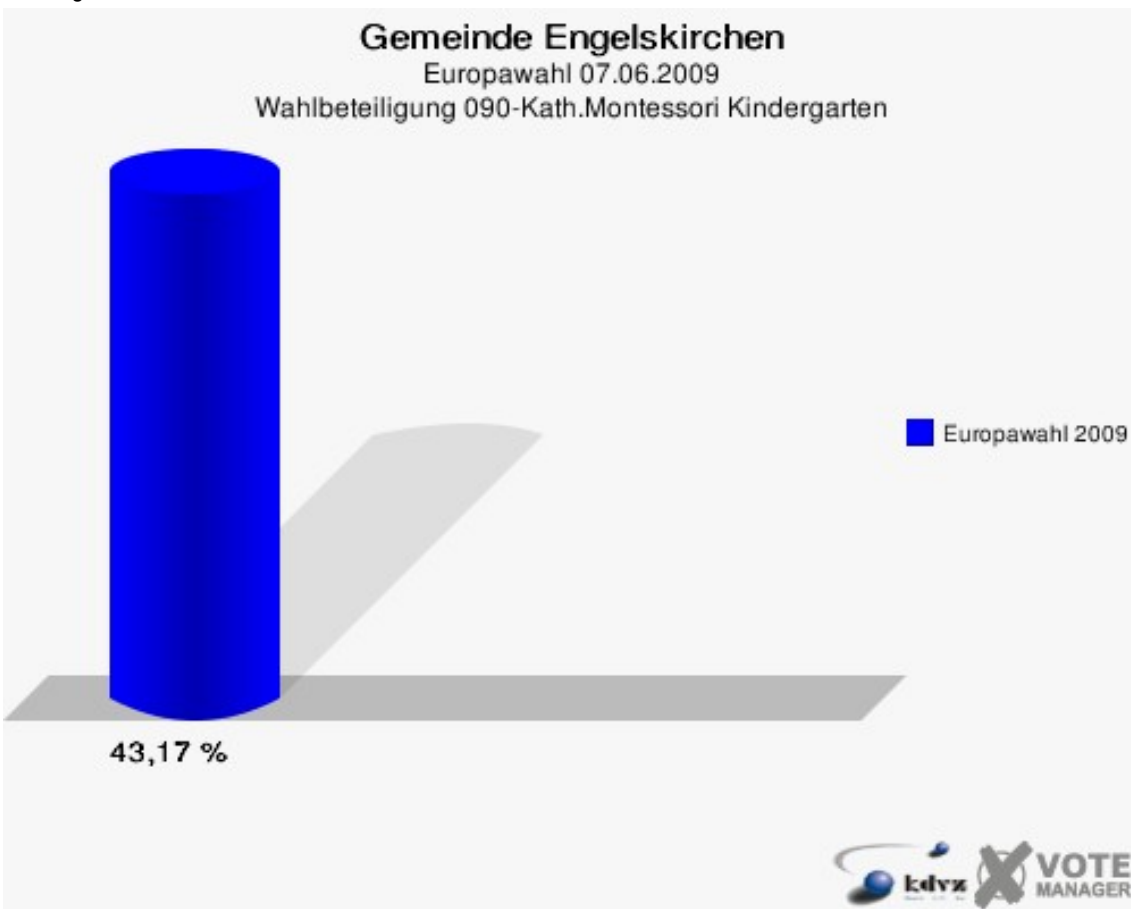


090-Kath.Montessori Kindergarten

	Anzahl	Prozent
Wahlberechtigte	959	
Wähler/innen	414	43,17 %
ungültige Stimmen	6	1,45 %
gültige Stimmen	408	98,55 %
CDU	174	42,65 %
SPD	94	23,04 %
GRÜNE	44	10,78 %
FDP	54	13,24 %
DIE LINKE	10	2,45 %
REP	0	0,00 %
Die Tierschutzpartei	7	1,72 %
FAMILIE	1	0,25 %
DIE FRAUEN	2	0,49 %
Volksabstimmung	0	0,00 %
PBC	1	0,25 %
ÖDP	0	0,00 %
CM	1	0,25 %
DKP	2	0,49 %
AUFBRUCH	0	0,00 %
PSG	0	0,00 %
BüSo	0	0,00 %
50Plus	1	0,25 %
AUF	0	0,00 %
BP	1	0,25 %
DVU	1	0,25 %
DIE GRAUEN	1	0,25 %
DIE VIOLETTEN	0	0,00 %
EDE	0	0,00 %
FBI	1	0,25 %
FÜR VOLKSENTSCHEIDE	1	0,25 %
FW FREIE WÄHLER	4	0,98 %
Newropeans	1	0,25 %
PIRATEN	5	1,23 %
RRP	1	0,25 %
RENTNER	1	0,25 %

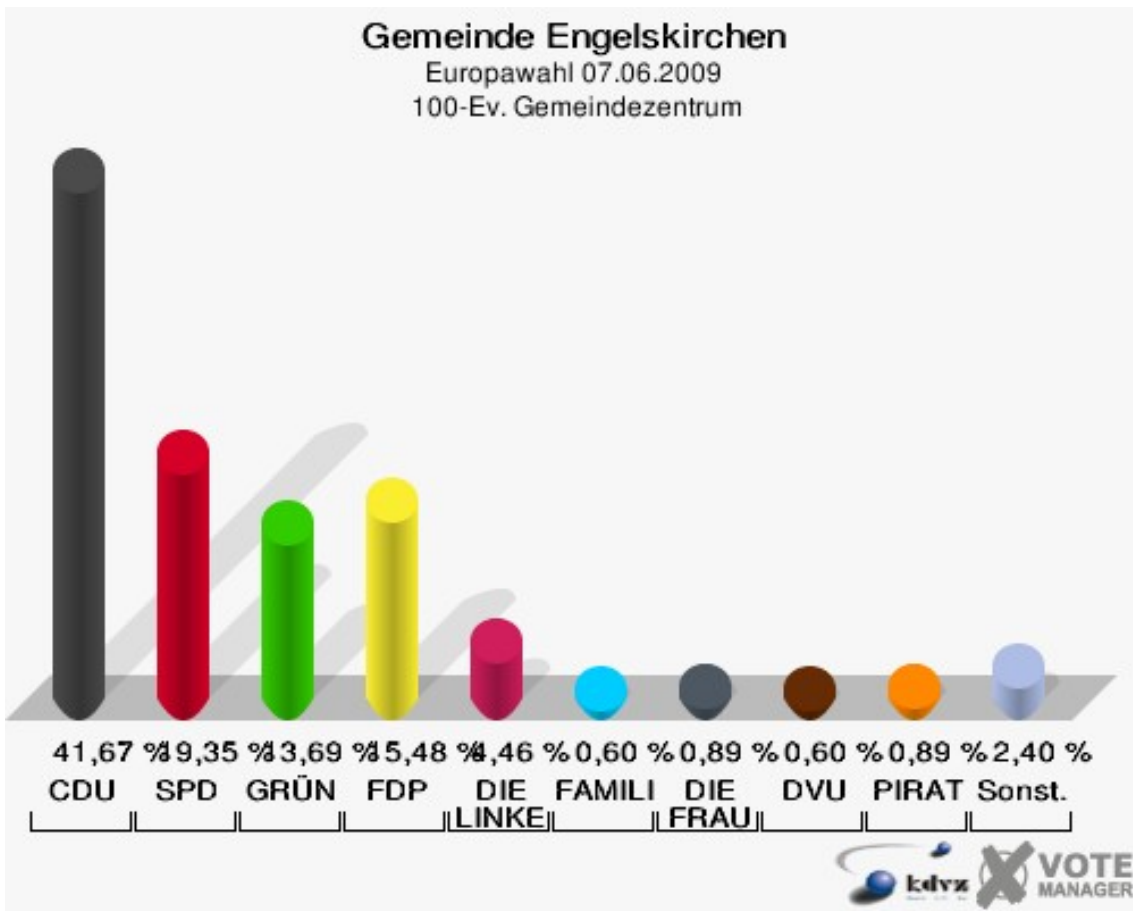


Sonst. = Sonstige

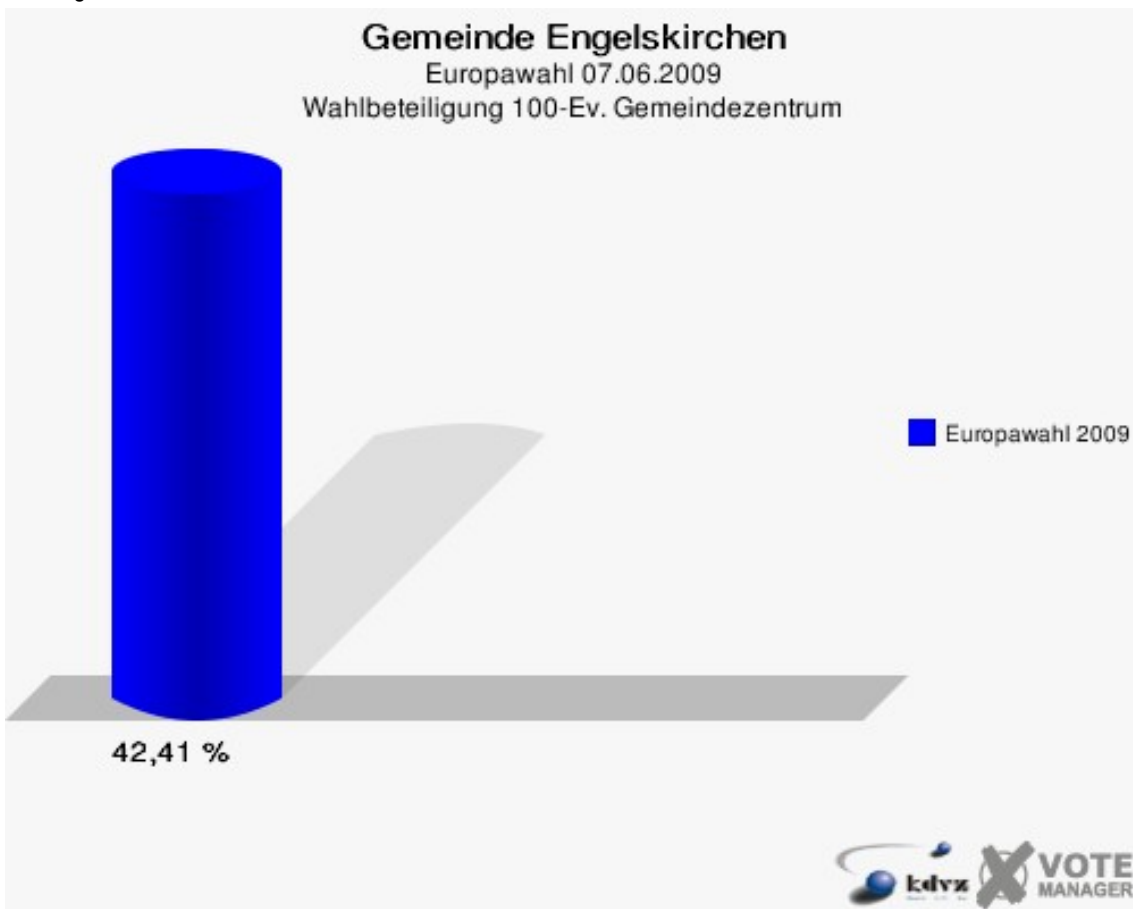


100-Ev. Gemeindezentrum

	Anzahl	Prozent
Wahlberechtigte	797	
Wähler/innen	338	42,41 %
ungültige Stimmen	2	0,59 %
gültige Stimmen	336	99,41 %
CDU	140	41,67 %
SPD	65	19,35 %
GRÜNE	46	13,69 %
FDP	52	15,48 %
DIE LINKE	15	4,46 %
REP	0	0,00 %
Die Tierschutzpartei	1	0,30 %
FAMILIE	2	0,60 %
DIE FRAUEN	3	0,89 %
Volksabstimmung	0	0,00 %
PBC	1	0,30 %
ÖDP	0	0,00 %
CM	0	0,00 %
DKP	0	0,00 %
AUFBRUCH	0	0,00 %
PSG	0	0,00 %
BüSo	0	0,00 %
50Plus	1	0,30 %
AUF	1	0,30 %
BP	0	0,00 %
DVU	2	0,60 %
DIE GRAUEN	0	0,00 %
DIE VIOLETTEN	0	0,00 %
EDE	0	0,00 %
FBI	0	0,00 %
FÜR VOLKSENTSCHEIDE	0	0,00 %
FW FREIE WÄHLER	2	0,60 %
Newropeans	0	0,00 %
PIRATEN	3	0,89 %
RRP	1	0,30 %
RENTNER	1	0,30 %

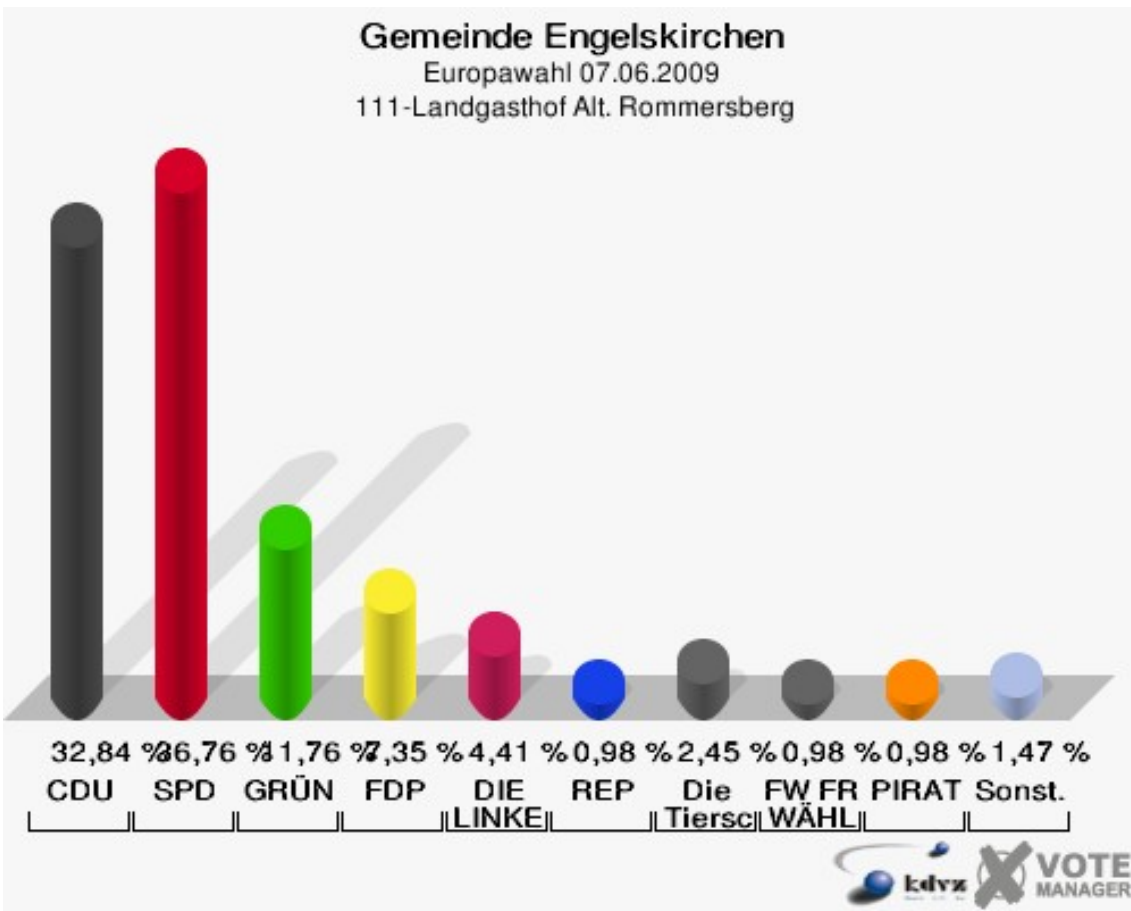


Sonst. = Sonstige

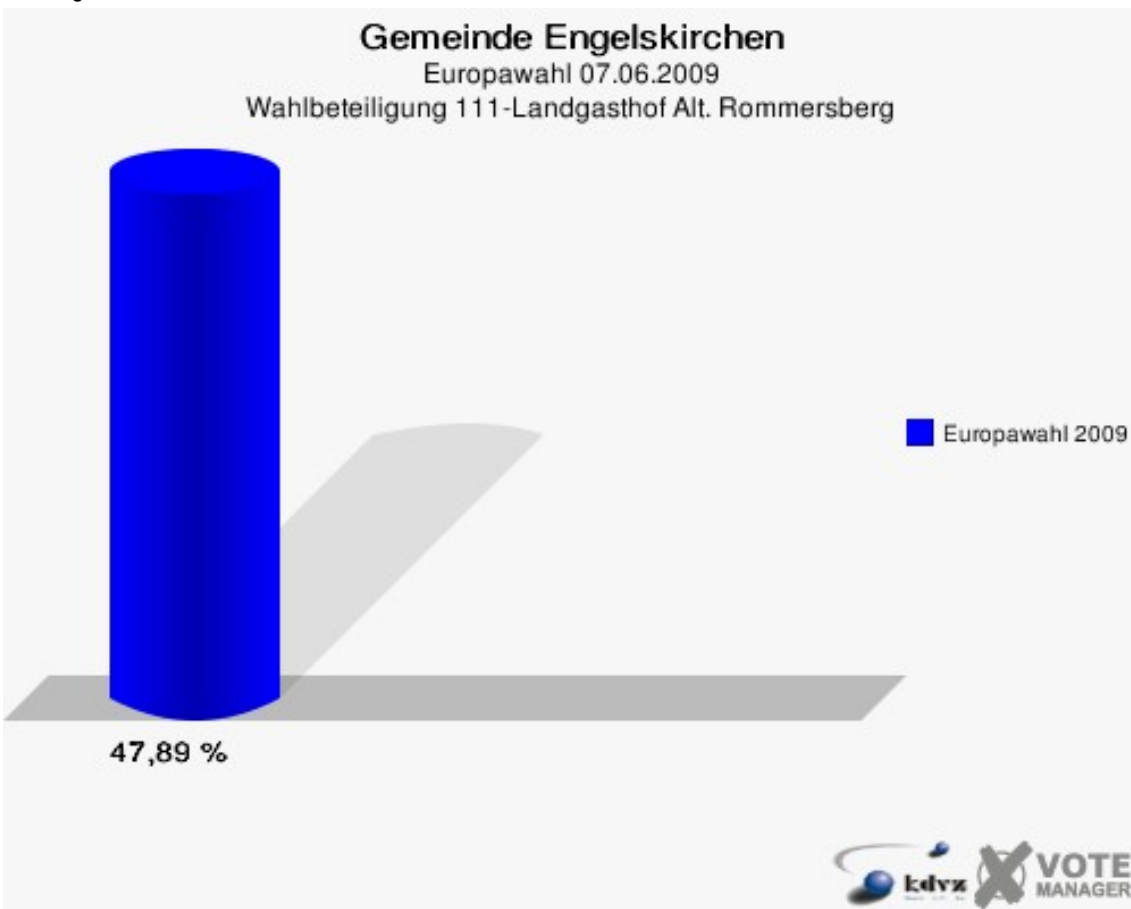


111-Landgasthof Alt. Rommersberg

	Anzahl	Prozent
Wahlberechtigte	426	
Wähler/innen	204	47,89 %
ungültige Stimmen	0	0,00 %
gültige Stimmen	204	100,00 %
CDU	67	32,84 %
SPD	75	36,76 %
GRÜNE	24	11,76 %
FDP	15	7,35 %
DIE LINKE	9	4,41 %
REP	2	0,98 %
Die Tierschutzpartei	5	2,45 %
FAMILIE	1	0,49 %
DIE FRAUEN	0	0,00 %
Volksabstimmung	1	0,49 %
PBC	0	0,00 %
ÖDP	0	0,00 %
CM	0	0,00 %
DKP	0	0,00 %
AUFBRUCH	0	0,00 %
PSG	0	0,00 %
BüSo	0	0,00 %
50Plus	1	0,49 %
AUF	0	0,00 %
BP	0	0,00 %
DVU	0	0,00 %
DIE GRAUEN	0	0,00 %
DIE VIOLETTEN	0	0,00 %
EDE	0	0,00 %
FBI	0	0,00 %
FÜR VOLKSENTSCHEIDE	0	0,00 %
FW FREIE WÄHLER	2	0,98 %
Newropeans	0	0,00 %
PIRATEN	2	0,98 %
RRP	0	0,00 %
RENTNER	0	0,00 %

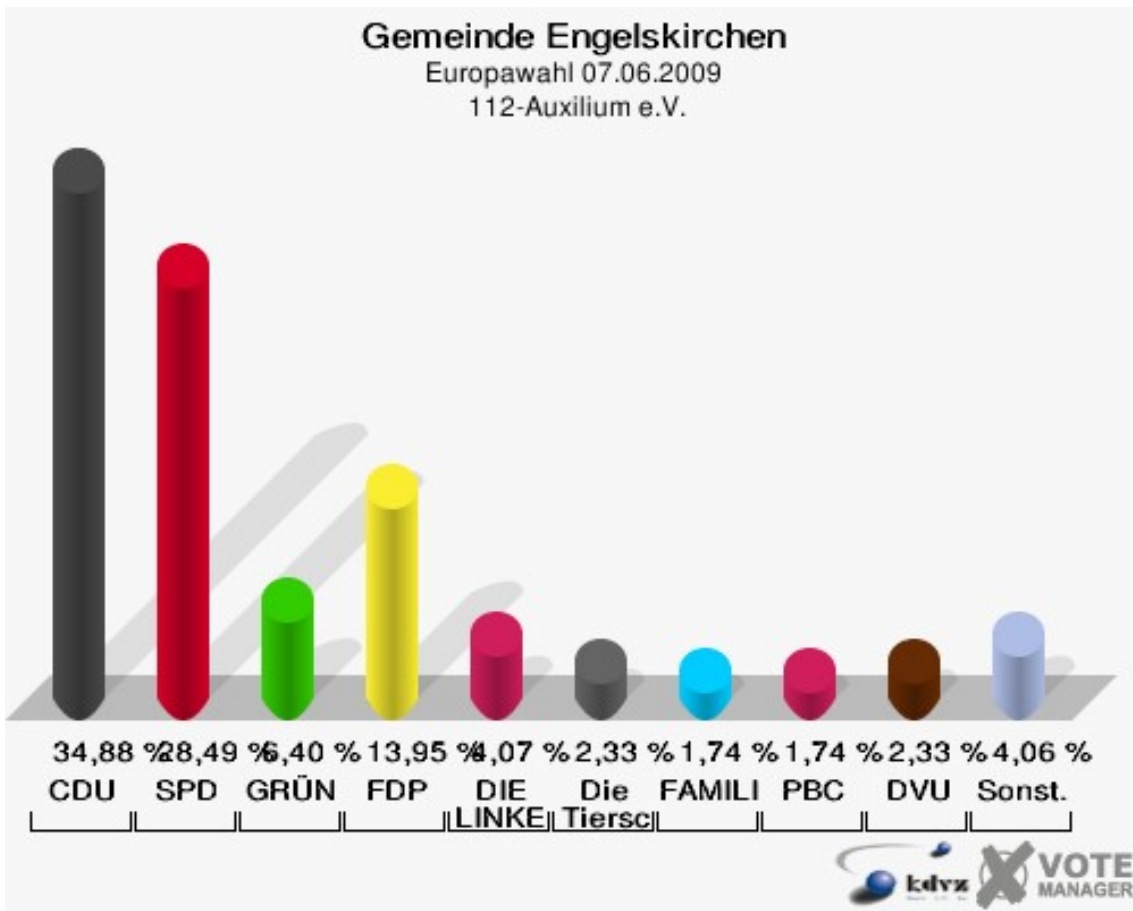


Sonst. = Sonstige

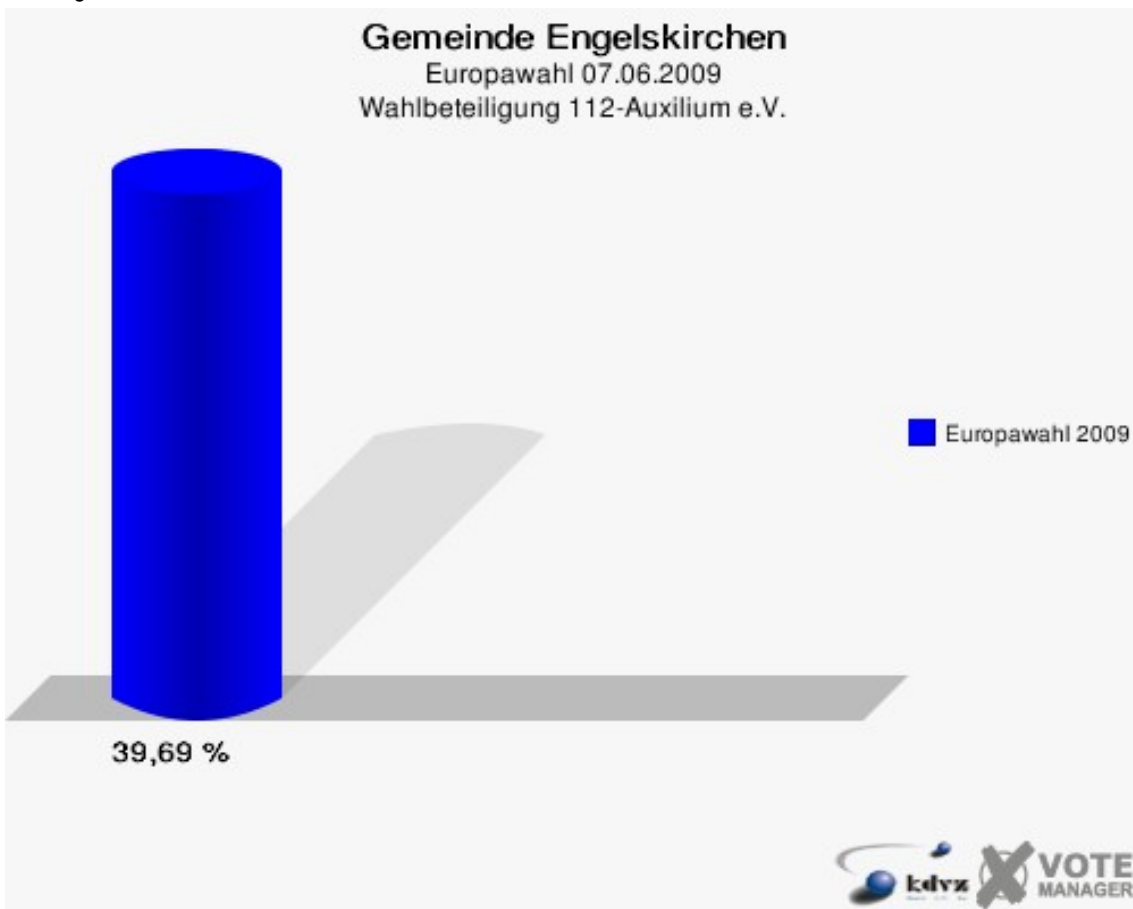


112-Auxilium e.V.

	Anzahl	Prozent
Wahlberechtigte	446	
Wähler/innen	177	39,69 %
ungültige Stimmen	5	2,82 %
gültige Stimmen	172	97,18 %
CDU	60	34,88 %
SPD	49	28,49 %
GRÜNE	11	6,40 %
FDP	24	13,95 %
DIE LINKE	7	4,07 %
REP	2	1,16 %
Die Tierschutzpartei	4	2,33 %
FAMILIE	3	1,74 %
DIE FRAUEN	0	0,00 %
Volksabstimmung	2	1,16 %
PBC	3	1,74 %
ÖDP	0	0,00 %
CM	0	0,00 %
DKP	0	0,00 %
AUFBRUCH	0	0,00 %
PSG	0	0,00 %
BüSo	0	0,00 %
50Plus	0	0,00 %
AUF	0	0,00 %
BP	0	0,00 %
DVU	4	2,33 %
DIE GRAUEN	1	0,58 %
DIE VIOLETTEN	0	0,00 %
EDE	0	0,00 %
FBI	0	0,00 %
FÜR VOLKSENTSCHEIDE	0	0,00 %
FW FREIE WÄHLER	1	0,58 %
Newropeans	0	0,00 %
PIRATEN	1	0,58 %
RRP	0	0,00 %
RENTNER	0	0,00 %

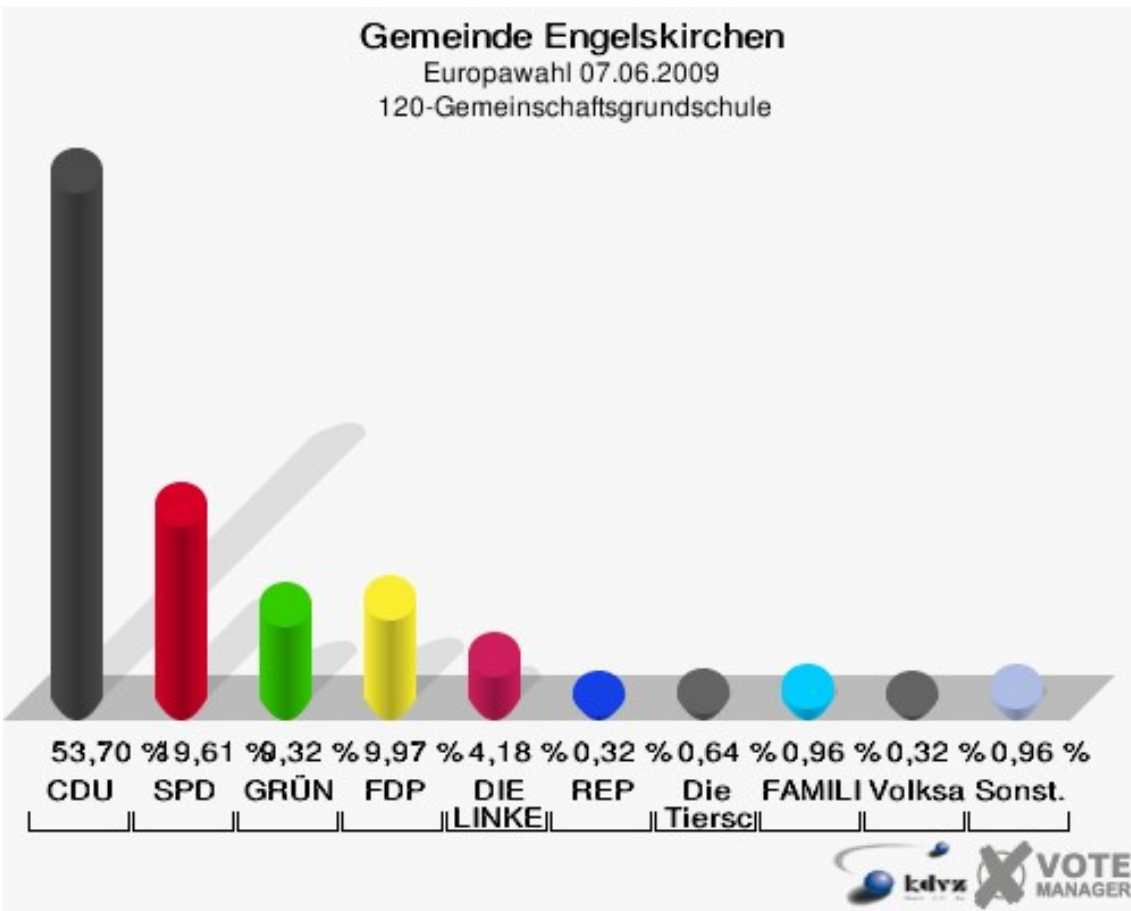


Sonst. = Sonstige

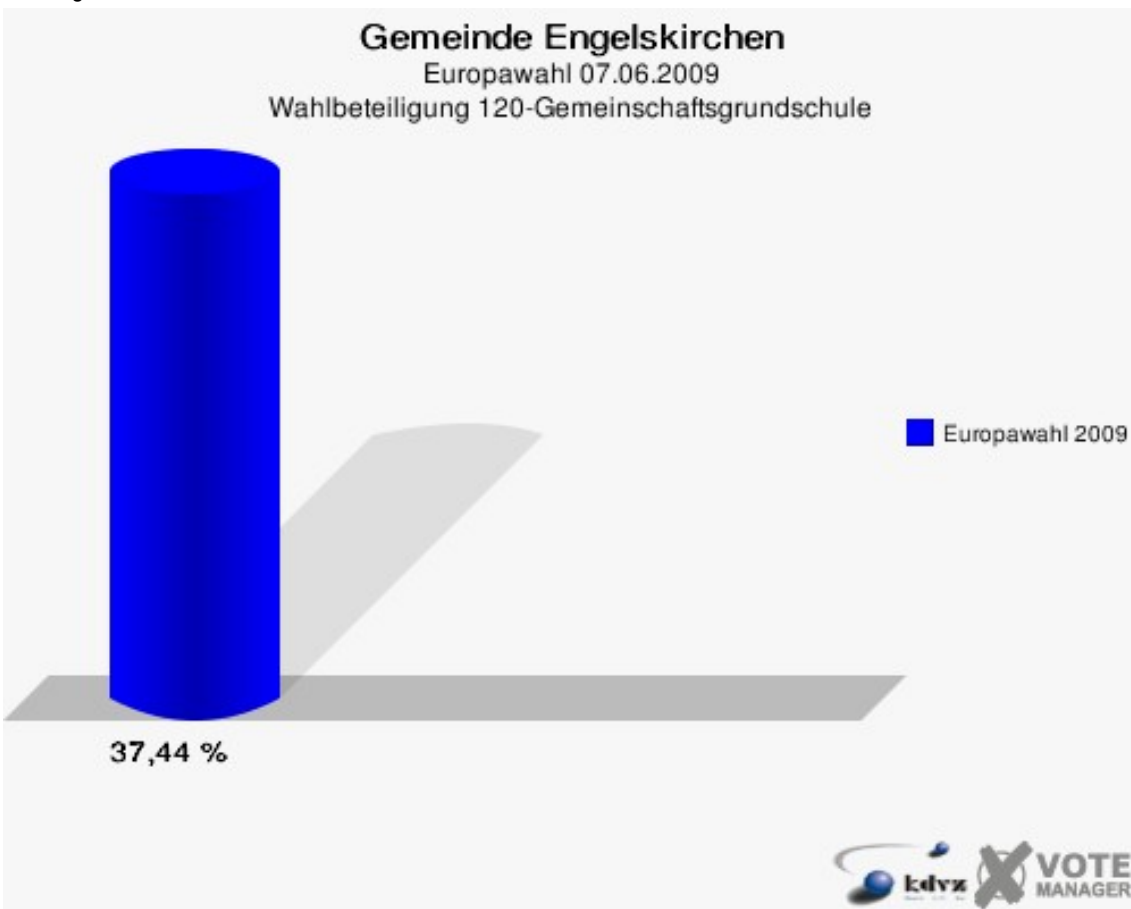


120-Gemeinschaftsgrundschule

	Anzahl	Prozent
Wahlberechtigte	836	
Wähler/innen	313	37,44 %
ungültige Stimmen	2	0,64 %
gültige Stimmen	311	99,36 %
CDU	167	53,70 %
SPD	61	19,61 %
GRÜNE	29	9,32 %
FDP	31	9,97 %
DIE LINKE	13	4,18 %
REP	1	0,32 %
Die Tierschutzpartei	2	0,64 %
FAMILIE	3	0,96 %
DIE FRAUEN	0	0,00 %
Volksabstimmung	1	0,32 %
PBC	0	0,00 %
ÖDP	0	0,00 %
CM	0	0,00 %
DKP	0	0,00 %
AUFBRUCH	0	0,00 %
PSG	0	0,00 %
BüSo	0	0,00 %
50Plus	1	0,32 %
AUF	0	0,00 %
BP	0	0,00 %
DVU	0	0,00 %
DIE GRAUEN	0	0,00 %
DIE VIOLETTEN	0	0,00 %
EDE	0	0,00 %
FBI	0	0,00 %
FÜR VOLKSENTSCHEIDE	0	0,00 %
FW FREIE WÄHLER	0	0,00 %
Newropeans	0	0,00 %
PIRATEN	1	0,32 %
RRP	0	0,00 %
RENTNER	1	0,32 %

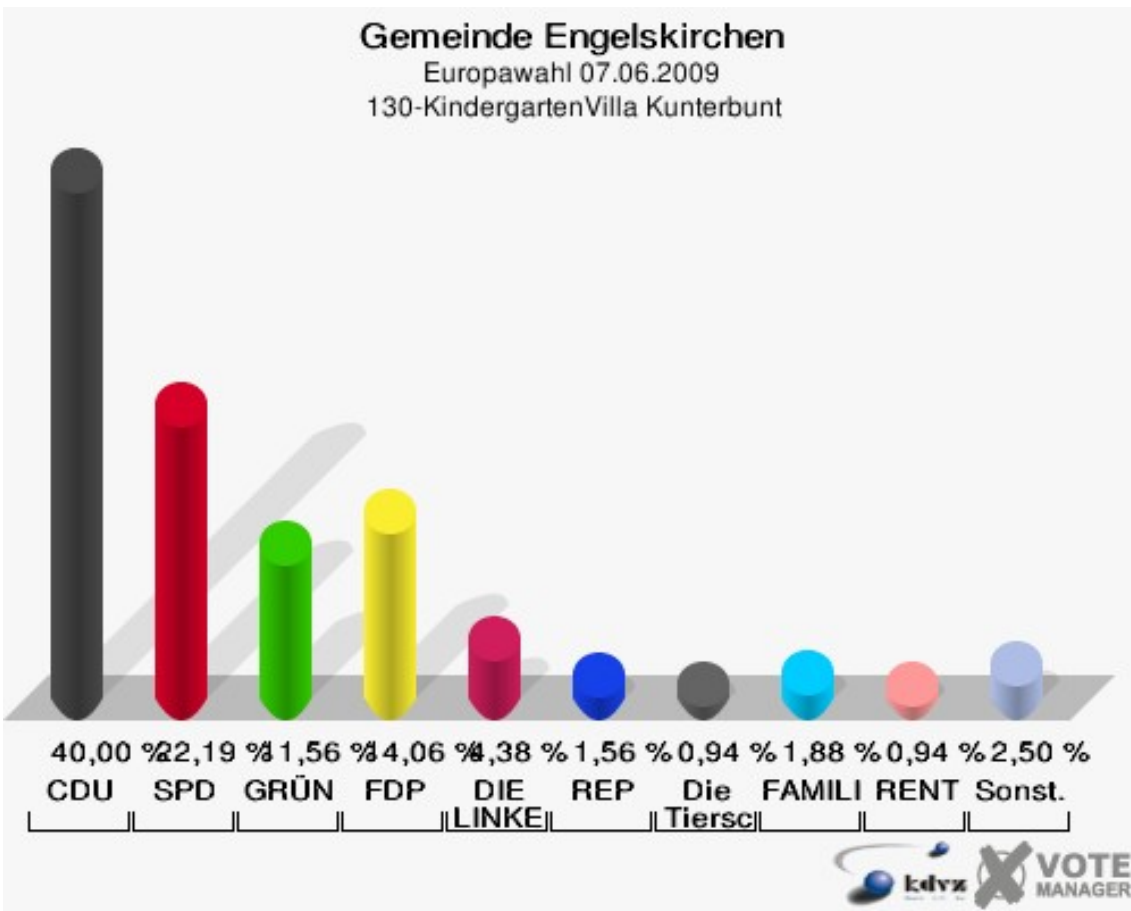


Sonst. = Sonstige

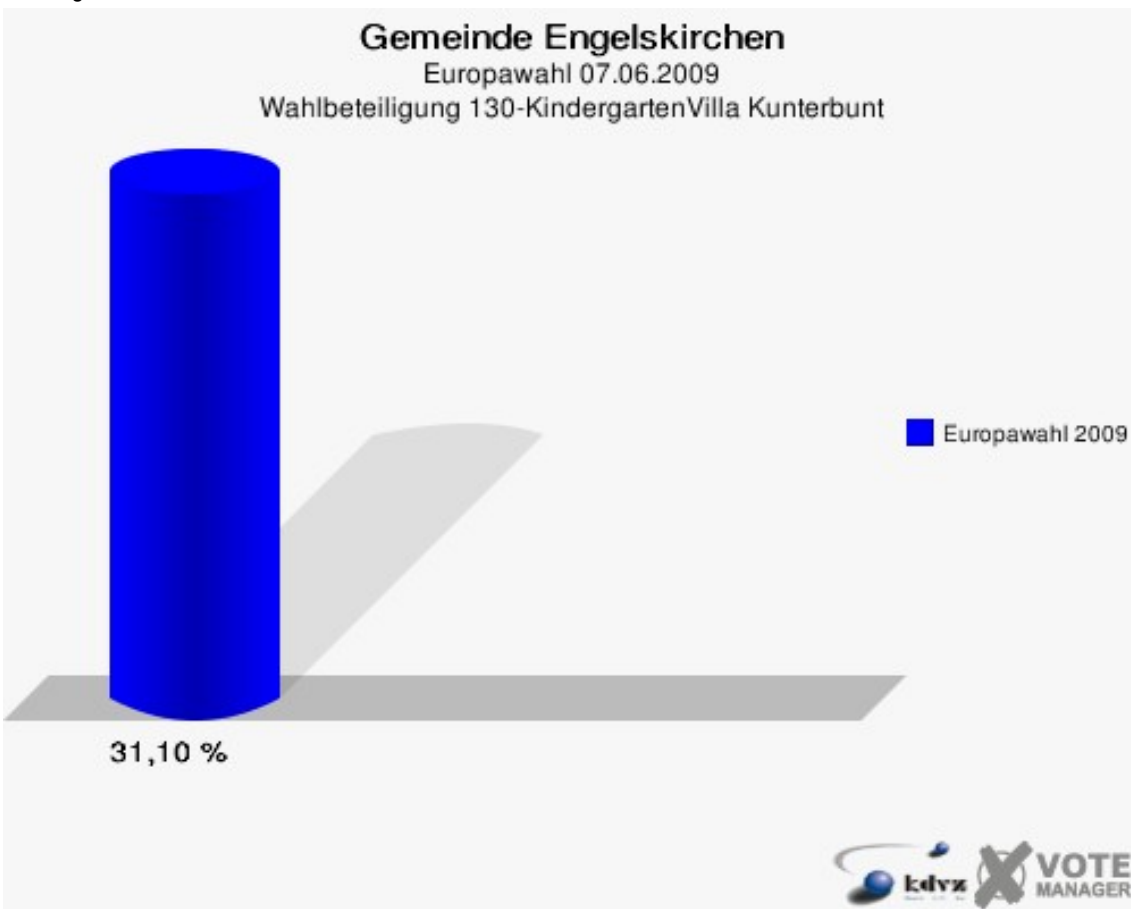


130-KindergartenVilla Kunterbunt

	Anzahl	Prozent
Wahlberechtigte	1.032	
Wähler/innen	321	31,10 %
ungültige Stimmen	1	0,31 %
gültige Stimmen	320	99,69 %
CDU	128	40,00 %
SPD	71	22,19 %
GRÜNE	37	11,56 %
FDP	45	14,06 %
DIE LINKE	14	4,38 %
REP	5	1,56 %
Die Tierschutzpartei	3	0,94 %
FAMILIE	6	1,88 %
DIE FRAUEN	0	0,00 %
Volksabstimmung	1	0,31 %
PBC	0	0,00 %
ÖDP	0	0,00 %
CM	0	0,00 %
DKP	0	0,00 %
AUFBRUCH	0	0,00 %
PSG	0	0,00 %
BüSo	0	0,00 %
50Plus	0	0,00 %
AUF	1	0,31 %
BP	0	0,00 %
DVU	0	0,00 %
DIE GRAUEN	2	0,62 %
DIE VIOLETTEN	0	0,00 %
EDE	0	0,00 %
FBI	0	0,00 %
FÜR VOLKSENTSCHEIDE	0	0,00 %
FW FREIE WÄHLER	1	0,31 %
Newropeans	0	0,00 %
PIRATEN	2	0,62 %
RRP	1	0,31 %
RENTNER	3	0,94 %

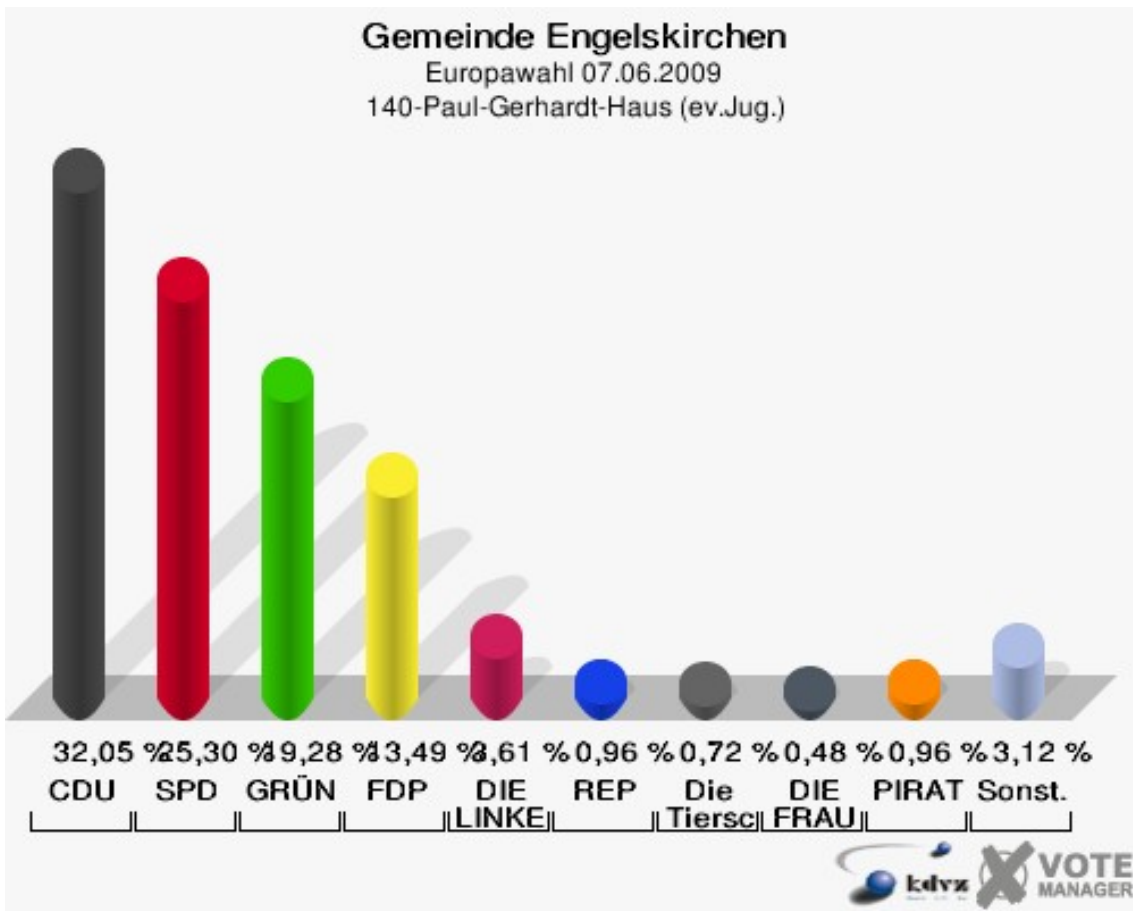


Sonst. = Sonstige

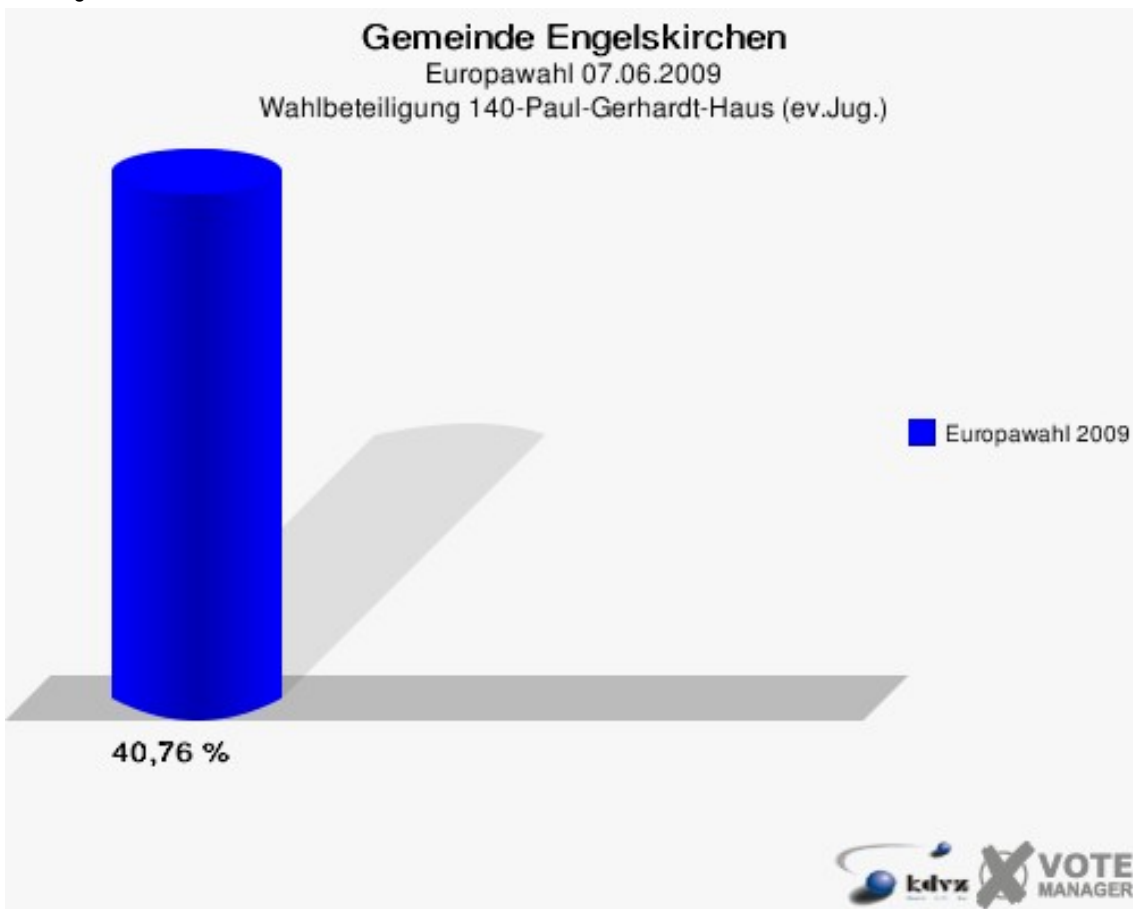


140-Paul-Gerhardt-Haus (ev.Jug.)

	Anzahl	Prozent
Wahlberechtigte	1.023	
Wähler/innen	417	40,76 %
ungültige Stimmen	2	0,48 %
gültige Stimmen	415	99,52 %
CDU	133	32,05 %
SPD	105	25,30 %
GRÜNE	80	19,28 %
FDP	56	13,49 %
DIE LINKE	15	3,61 %
REP	4	0,96 %
Die Tierschutzpartei	3	0,72 %
FAMILIE	1	0,24 %
DIE FRAUEN	2	0,48 %
Volksabstimmung	0	0,00 %
PBC	1	0,24 %
ÖDP	1	0,24 %
CM	0	0,00 %
DKP	2	0,48 %
AUFBRUCH	0	0,00 %
PSG	0	0,00 %
BüSo	0	0,00 %
50Plus	2	0,48 %
AUF	0	0,00 %
BP	0	0,00 %
DVU	0	0,00 %
DIE GRAUEN	0	0,00 %
DIE VIOLETTEN	0	0,00 %
EDE	0	0,00 %
FBI	0	0,00 %
FÜR VOLKSENTSCHEIDE	2	0,48 %
FW FREIE WÄHLER	2	0,48 %
Newropeans	0	0,00 %
PIRATEN	4	0,96 %
RRP	0	0,00 %
RENTNER	2	0,48 %

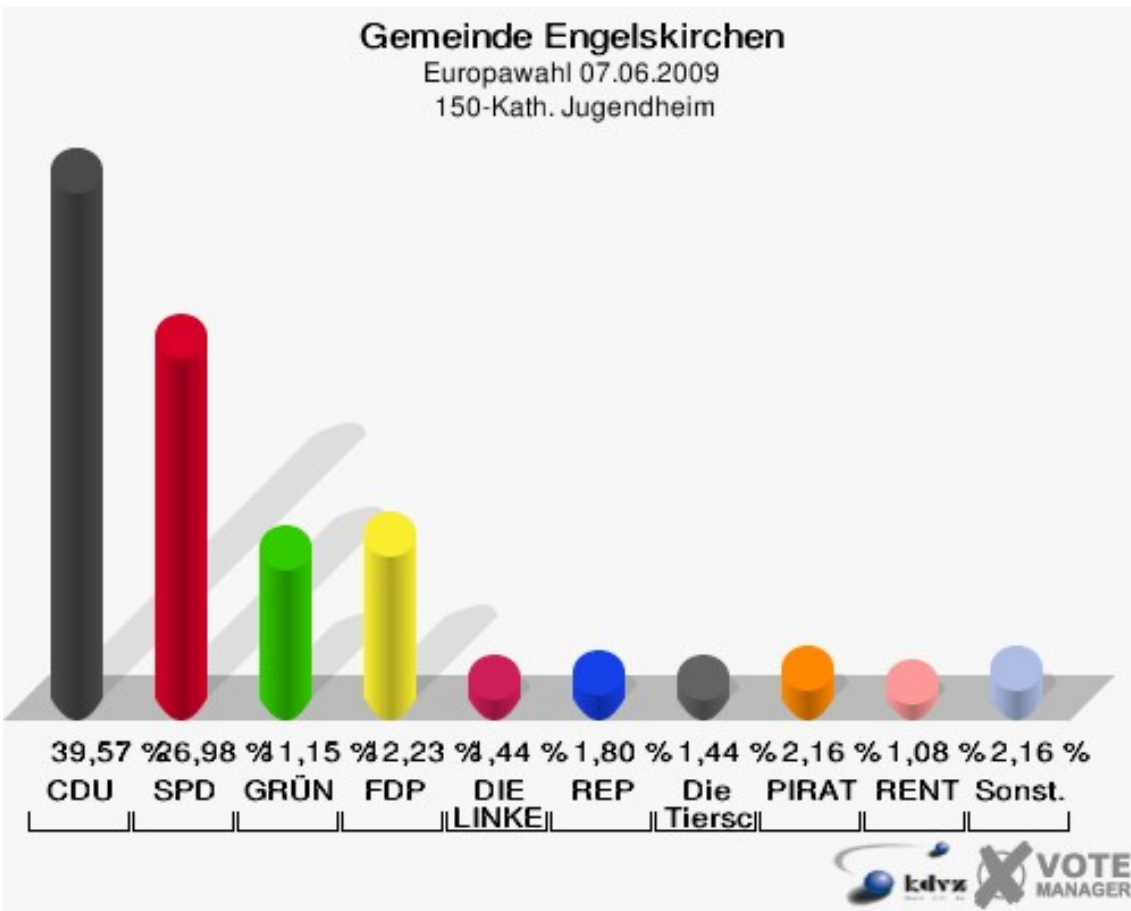


Sonst. = Sonstige

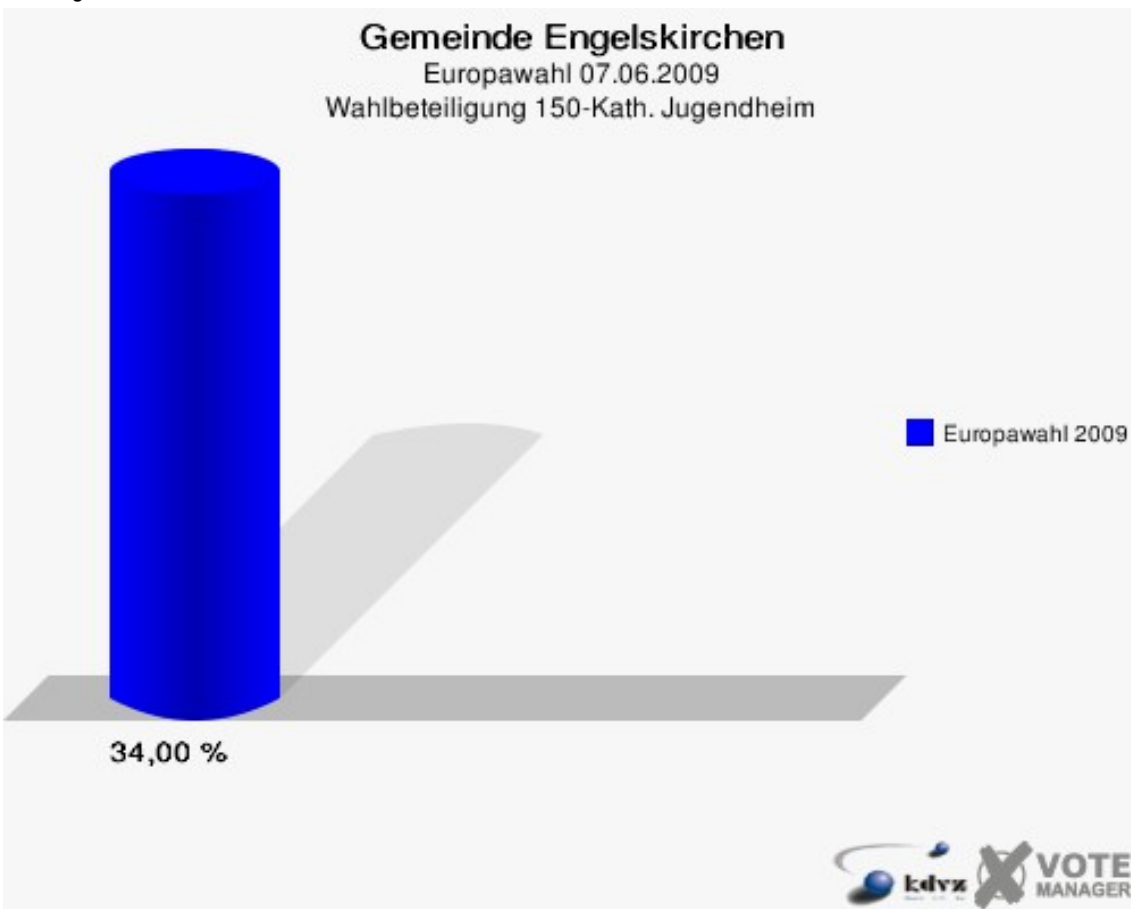


150-Kath. Jugendheim

	Anzahl	Prozent
Wahlberechtigte	847	
Wähler/innen	288	34,00 %
ungültige Stimmen	10	3,47 %
gültige Stimmen	278	96,53 %
CDU	110	39,57 %
SPD	75	26,98 %
GRÜNE	31	11,15 %
FDP	34	12,23 %
DIE LINKE	4	1,44 %
REP	5	1,80 %
Die Tierschutzpartei	4	1,44 %
FAMILIE	1	0,36 %
DIE FRAUEN	0	0,00 %
Volksabstimmung	0	0,00 %
PBC	0	0,00 %
ÖDP	0	0,00 %
CM	1	0,36 %
DKP	0	0,00 %
AUFBRUCH	0	0,00 %
PSG	0	0,00 %
BüSo	0	0,00 %
50Plus	0	0,00 %
AUF	0	0,00 %
BP	0	0,00 %
DVU	1	0,36 %
DIE GRAUEN	1	0,36 %
DIE VIOLETTEN	2	0,72 %
EDE	0	0,00 %
FBI	0	0,00 %
FÜR VOLKSENTSCHEIDE	0	0,00 %
FW FREIE WÄHLER	0	0,00 %
Newropeans	0	0,00 %
PIRATEN	6	2,16 %
RRP	0	0,00 %
RENTNER	3	1,08 %

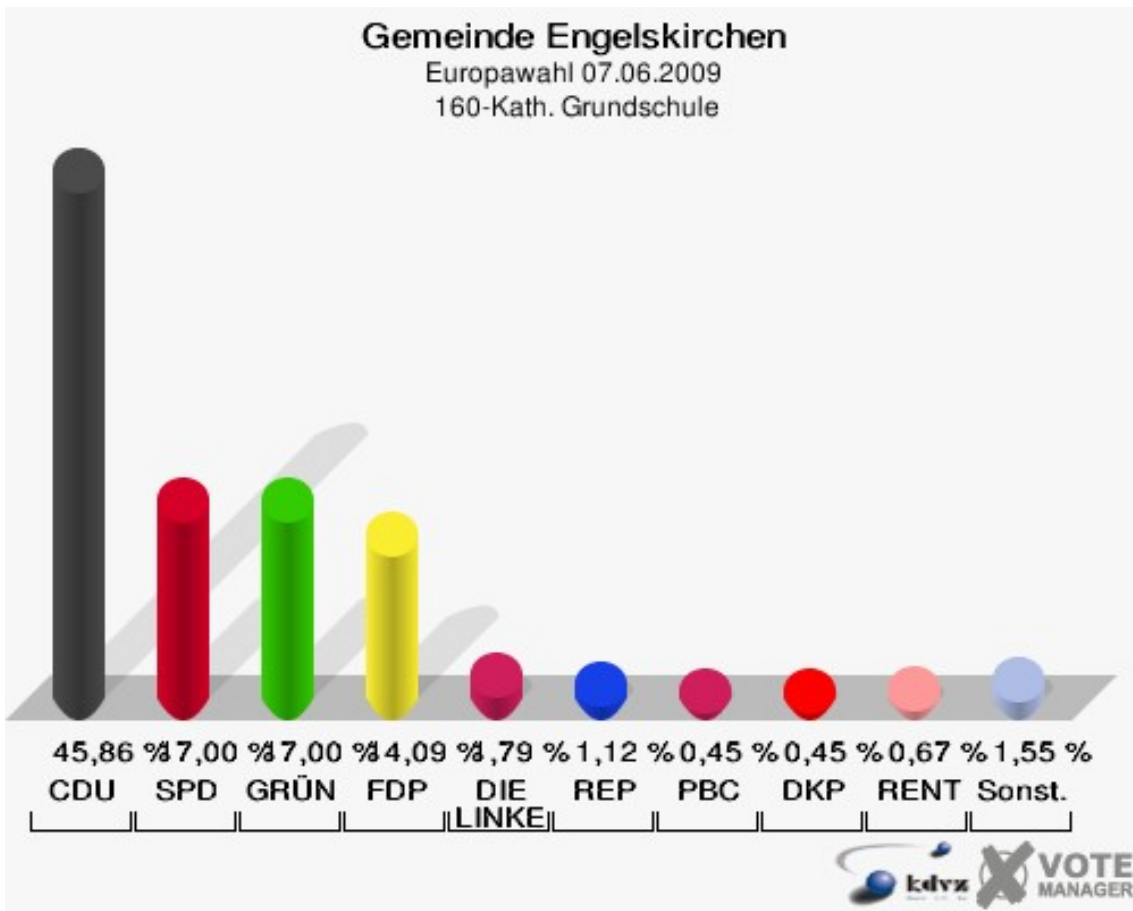


Sonst. = Sonstige

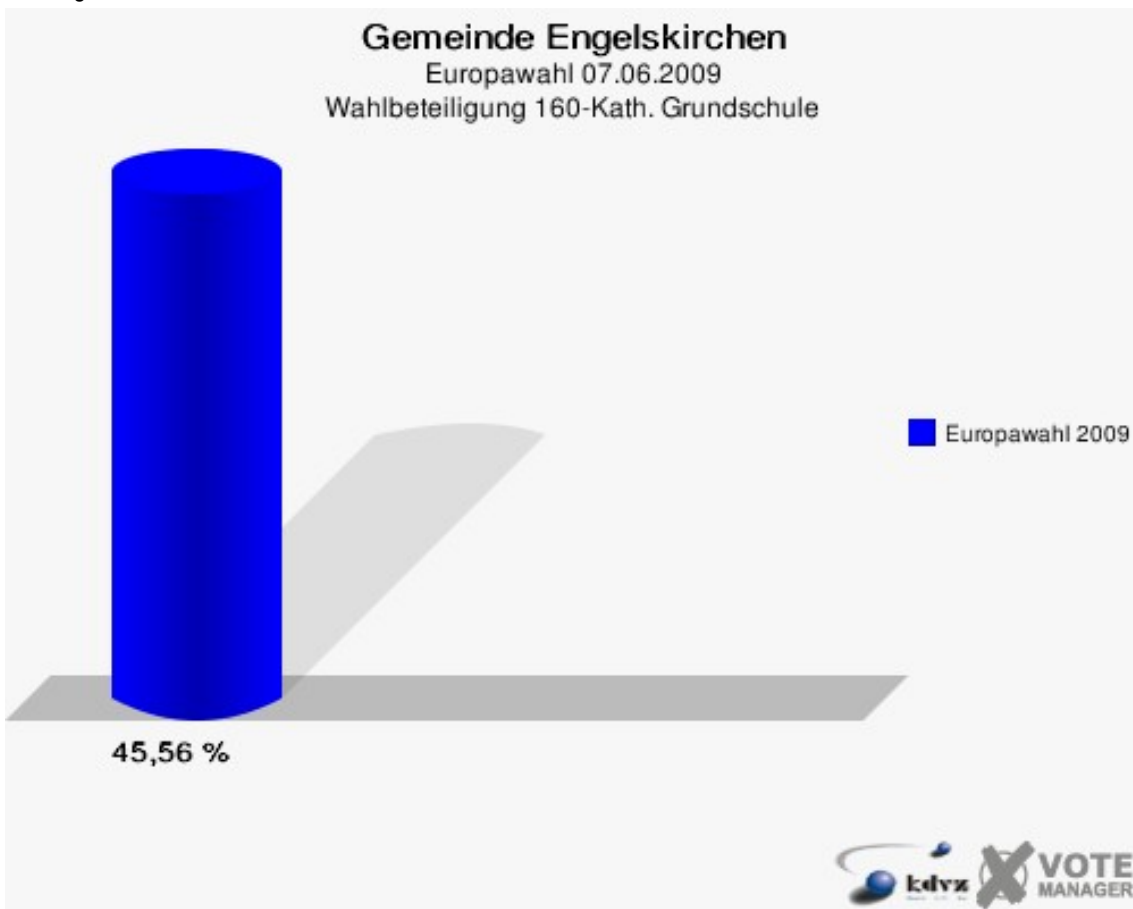


160-Kath. Grundschule

	Anzahl	Prozent
Wahlberechtigte	992	
Wähler/innen	452	45,56 %
ungültige Stimmen	5	1,11 %
gültige Stimmen	447	98,89 %
CDU	205	45,86 %
SPD	76	17,00 %
GRÜNE	76	17,00 %
FDP	63	14,09 %
DIE LINKE	8	1,79 %
REP	5	1,12 %
Die Tierschutzpartei	1	0,22 %
FAMILIE	1	0,22 %
DIE FRAUEN	0	0,00 %
Volksabstimmung	0	0,00 %
PBC	2	0,45 %
ÖDP	0	0,00 %
CM	1	0,22 %
DKP	2	0,45 %
AUFBRUCH	0	0,00 %
PSG	0	0,00 %
BüSo	0	0,00 %
50Plus	1	0,22 %
AUF	0	0,00 %
BP	0	0,00 %
DVU	0	0,00 %
DIE GRAUEN	0	0,00 %
DIE VIOLETTEN	0	0,00 %
EDE	0	0,00 %
FBI	0	0,00 %
FÜR VOLKSENTSCHEIDE	0	0,00 %
FW FREIE WÄHLER	1	0,22 %
Newropeans	0	0,00 %
PIRATEN	2	0,45 %
RRP	0	0,00 %
RENTNER	3	0,67 %



Sonst. = Sonstige



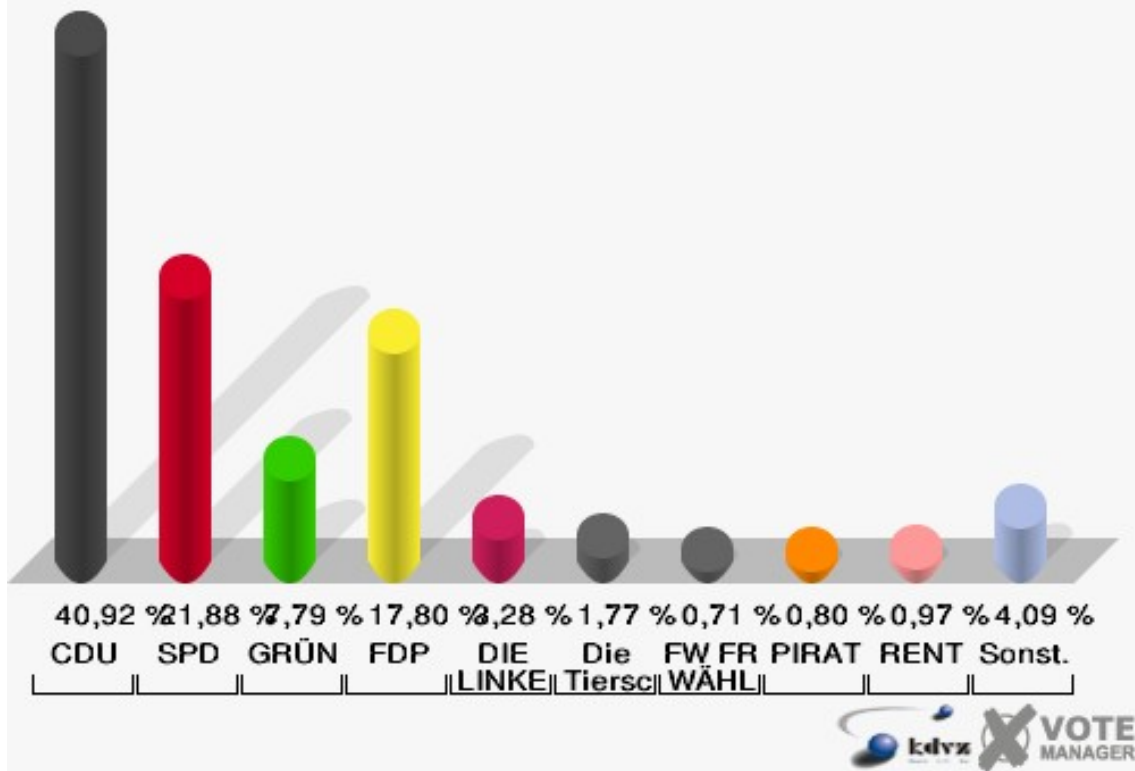
01B-Briefwahlbezirk 1

	Anzahl	Prozent
Wähler/innen	1.141	
ungültige Stimmen	12	1,05 %
gültige Stimmen	1.129	98,95 %
CDU	462	40,92 %
SPD	247	21,88 %
GRÜNE	88	7,79 %
FDP	201	17,80 %
DIE LINKE	37	3,28 %
REP	3	0,27 %
Die Tierschutzpartei	20	1,77 %
FAMILIE	6	0,53 %
DIE FRAUEN	3	0,27 %
Volksabstimmung	1	0,09 %
PBC	4	0,35 %
ÖDP	0	0,00 %
CM	7	0,62 %
DKP	0	0,00 %
AUFBRUCH	1	0,09 %
PSG	0	0,00 %
BüSo	0	0,00 %
50Plus	4	0,35 %
AUF	1	0,09 %
BP	1	0,09 %
DVU	1	0,09 %
DIE GRAUEN	3	0,27 %
DIE VIOLETTEN	1	0,09 %
EDE	0	0,00 %
FBI	0	0,00 %
FÜR VOLKSENTSCHEIDE	3	0,27 %
FW FREIE WÄHLER	8	0,71 %
Newropeans	0	0,00 %
PIRATEN	9	0,80 %
RRP	7	0,62 %
RENTNER	11	0,97 %

Gemeinde Engelskirchen

Europawahl 07.06.2009

01B-Briefwahlbezirk 1



Sonst. = Sonstige

Übersicht Wahlbezirke

Gemeinde Engelskirchen Europawahl 07.06.2009 Zusammenstellung der Ergebnisse nach Wahlbezirken

Wahlbezirk	Wahlberechtigte	Wähler	gültig	CDU	SPD	GRÜNE	FDP	DIE LINKE	REP	Die Tier-schutzpar-tei	FAMILIE	DIE FRAUEN	Volksab-stimmung	PBC	ÖDP	CM	DKP	AUF- BRUCH
010-Turnhallen-gast.Osberghau-sen	881	304	301	105	86	28	31	26	1	2	0	0	0	6	0	0	0	0
		34,51 %	99,01 %	34,88 %	28,57 %	9,30 %	10,30 %	8,64 %	0,33 %	0,66 %	0,00 %	0,00 %	0,00 %	1,99 %	0,00 %	0,00 %	0,00 %	0,00 %
020-Dorfge-m.haus Wiehl-münden	827	321	316	109	100	29	41	19	3	4	2	0	1	0	0	0	0	2
		38,81 %	98,44 %	34,49 %	31,65 %	9,18 %	12,97 %	6,01 %	0,95 %	1,27 %	0,63 %	0,00 %	0,32 %	0,00 %	0,00 %	0,00 %	0,00 %	0,00 %
031-Gaststätte Lusa	442	196	192	63	63	23	24	7	3	1	1	0	0	0	0	3	0	0
		44,34 %	97,96 %	32,81 %	32,81 %	11,98 %	12,50 %	3,65 %	1,56 %	0,52 %	0,52 %	0,00 %	0,00 %	0,00 %	0,00 %	1,56 %	0,00 %	0,00 %
032-Ev. Gemein-dezentrum	573	190	190	71	56	25	24	6	1	0	1	1	0	1	0	1	0	0
		33,16 %	100,00 %	37,37 %	29,47 %	13,16 %	12,63 %	3,16 %	0,53 %	0,00 %	0,53 %	0,53 %	0,00 %	0,53 %	0,00 %	0,53 %	0,00 %	0,00 %
041-Otto-Jeschkeit-Alten-zentrum	496	154	149	58	46	16	17	3	0	1	0	0	1	0	0	2	1	0
		31,05 %	96,75 %	38,93 %	30,87 %	10,74 %	11,41 %	2,01 %	0,00 %	0,67 %	0,00 %	0,00 %	0,67 %	0,00 %	0,00 %	1,34 %	0,67 %	0,00 %
042-Gemein-schaftsgrund-schule	506	236	234	89	75	24	29	10	0	1	1	0	0	1	0	1	0	1
		46,64 %	99,15 %	38,03 %	32,05 %	10,26 %	12,39 %	4,27 %	0,00 %	0,43 %	0,43 %	0,00 %	0,00 %	0,43 %	0,00 %	0,43 %	0,00 %	0,43 %
051-Schützen-halle	442	178	178	54	55	18	19	16	2	6	1	0	1	0	1	0	0	0
		40,27 %	100,00 %	30,34 %	30,90 %	10,11 %	10,67 %	8,99 %	1,12 %	3,37 %	0,56 %	0,00 %	0,56 %	0,00 %	0,56 %	0,00 %	0,00 %	0,00 %
052-Sporthaus Ohl	530	232	231	76	85	28	25	7	0	3	0	0	1	0	0	0	0	0
		43,77 %	99,57 %	32,90 %	36,80 %	12,12 %	10,82 %	3,03 %	0,00 %	1,30 %	0,00 %	0,00 %	0,43 %	0,00 %	0,00 %	0,00 %	0,00 %	0,00 %
061-Dorfge-m.haus Walle-feld	694	328	322	92	103	50	50	6	3	3	0	0	0	1	0	0	0	1
		47,26 %	98,17 %	28,57 %	31,99 %	15,53 %	15,53 %	1,86 %	0,93 %	0,93 %	0,00 %	0,00 %	0,00 %	0,31 %	0,00 %	0,00 %	0,00 %	0,31 %
062-Dorfge-m.haus Wahl-scheid	392	182	181	55	55	26	25	11	2	0	1	0	0	0	0	0	0	0
		46,43 %	99,45 %	30,39 %	30,39 %	14,36 %	13,81 %	6,08 %	1,10 %	0,00 %	0,55 %	0,00 %	0,00 %	0,00 %	0,00 %	0,00 %	0,00 %	0,00 %
070-Gemein-schaftsgrund-schule	1.148	412	406	122	110	65	65	24	1	1	2	2	0	0	0	0	1	1
		35,89 %	98,54 %	30,05 %	27,09 %	16,01 %	16,01 %	5,91 %	0,25 %	0,25 %	0,49 %	0,49 %	0,00 %	0,00 %	0,00 %	0,00 %	0,25 %	0,25 %
080-Hotel Engelskirchen	1.014	392	389	133	97	57	59	19	3	1	1	1	2	0	0	0	0	0
		38,66 %	99,23 %	34,19 %	24,94 %	14,65 %	15,17 %	4,88 %	0,77 %	0,26 %	0,26 %	0,26 %	0,51 %	0,00 %	0,00 %	0,00 %	0,00 %	0,00 %
090-Kath.Montessori Kindergarten	959	414	408	174	94	44	54	10	0	7	1	2	0	1	0	1	2	0
		43,17 %	98,55 %	42,65 %	23,04 %	10,78 %	13,24 %	2,45 %	0,00 %	1,72 %	0,25 %	0,49 %	0,00 %	0,25 %	0,00 %	0,25 %	0,49 %	0,00 %
100-Ev. Gemein-dezentrum	797	338	336	140	65	46	52	15	0	1	2	3	0	1	0	0	0	0
		42,41 %	99,41 %	41,67 %	19,35 %	13,69 %	15,48 %	4,46 %	0,00 %	0,30 %	0,60 %	0,89 %	0,00 %	0,30 %	0,00 %	0,00 %	0,00 %	0,00 %
111-L.andgast-hof Alt. Rom-mersberg	426	204	204	67	75	24	15	9	2	5	1	0	1	0	0	0	0	0
		47,89 %	100,00 %	32,84 %	36,76 %	11,76 %	7,35 %	4,41 %	0,98 %	2,45 %	0,49 %	0,00 %	0,49 %	0,00 %	0,00 %	0,00 %	0,00 %	0,00 %

Wahlbezirk	Wahlberechtigte	Wähler	gültig	CDU	SPD	GRÜNE	FDP	DIE LINKE	REP	Die Tier-schutzpar-tei	FAMILIE	DIE FRAUEN	Volksab-stimmung	PBC	ÖDP	CM	DKP	AUF- BRUCH
112-Auxilium e.V.	446	177	172	60	49	11	24	7	2	4	3	0	2	3	0	0	0	0
		39,69 %	97,18 %	34,88 %	28,49 %	6,40 %	13,95 %	4,07 %	1,16 %	2,33 %	1,74 %	0,00 %	1,16 %	1,74 %	0,00 %	0,00 %	0,00 %	0,00 %
120-Gemeinschaftsgrundschule	836	313	311	167	61	29	31	13	1	2	3	0	1	0	0	0	0	0
		37,44 %	99,36 %	53,70 %	19,61 %	9,32 %	9,97 %	4,18 %	0,32 %	0,64 %	0,96 %	0,00 %	0,32 %	0,00 %	0,00 %	0,00 %	0,00 %	0,00 %
130-KindergartenVilla Kunterbunt	1.032	321	320	128	71	37	45	14	5	3	6	0	1	0	0	0	0	0
		31,10 %	99,69 %	40,00 %	22,19 %	11,56 %	14,06 %	4,38 %	1,56 %	0,94 %	1,88 %	0,00 %	0,31 %	0,00 %	0,00 %	0,00 %	0,00 %	0,00 %
140-Paul-Gerhardt-Haus (ev.Jug.)	1.023	417	415	133	105	80	56	15	4	3	1	2	0	1	1	0	2	0
		40,76 %	99,52 %	32,05 %	25,30 %	19,28 %	13,49 %	3,61 %	0,96 %	0,72 %	0,24 %	0,48 %	0,00 %	0,24 %	0,24 %	0,00 %	0,48 %	0,00 %
150-Kath. Jugendheim	847	288	278	110	75	31	34	4	5	4	1	0	0	0	0	1	0	0
		34,00 %	96,53 %	39,57 %	26,98 %	11,15 %	12,23 %	1,44 %	1,80 %	1,44 %	0,36 %	0,00 %	0,00 %	0,00 %	0,00 %	0,36 %	0,00 %	0,00 %
160-Kath. Grundschule	992	452	447	205	76	76	63	8	5	1	1	0	0	2	0	1	2	0
		45,56 %	98,89 %	45,86 %	17,00 %	17,00 %	14,09 %	1,79 %	1,12 %	0,22 %	0,22 %	0,00 %	0,00 %	0,45 %	0,00 %	0,22 %	0,45 %	0,00 %
01B-Briefwahlbezirk 1	0	1.141	1.129	462	247	88	201	37	3	20	6	3	1	4	0	7	0	1
			98,95 %	40,92 %	21,88 %	7,79 %	17,80 %	3,28 %	0,27 %	1,77 %	0,53 %	0,27 %	0,09 %	0,35 %	0,00 %	0,62 %	0,00 %	0,09 %
Gemeinde Engelskirchen	15.303	7.190	7.109	2.673	1.849	855	984	286	46	73	35	14	12	21	2	17	8	6
		46,98 %	98,87 %	37,60 %	26,01 %	12,03 %	13,84 %	4,02 %	0,65 %	1,03 %	0,49 %	0,20 %	0,17 %	0,30 %	0,03 %	0,24 %	0,11 %	0,08 %

Wahlbezirk	PSG	BüSo	50Plus	AUF	BP	DVU	DIE GRAUEN	DIE VIO- LETTEN	EDE	FBI	FÜR VOL- KSEN- TSCHIED	FW FREIE WÄHLER	Newropeans	PIRATEN	RRP	RENTNER
010-Turnhallen- gast.Osberghau- sen	0	0	0	4	0	1	3	0	0	0	0	5	0	1	1	1
	0,00 %	0,00 %	0,00 %	1,33 %	0,00 %	0,33 %	1,00 %	0,00 %	0,00 %	0,00 %	0,00 %	1,66 %	0,00 %	0,33 %	0,33 %	0,33 %
020-Dorfgem.haus Wiehlmünden	0	0	1	0	0	0	0	0	0	0	1	1	0	2	1	0
	0,00 %	0,00 %	0,32 %	0,00 %	0,00 %	0,00 %	0,00 %	0,00 %	0,00 %	0,00 %	0,32 %	0,32 %	0,00 %	0,63 %	0,32 %	0,00 %
031-Gaststätte Lusa	0	0	0	0	0	0	0	0	0	0	0	1	0	2	0	1
	0,00 %	0,00 %	0,00 %	0,00 %	0,00 %	0,00 %	0,00 %	0,00 %	0,00 %	0,00 %	0,00 %	0,52 %	0,00 %	1,04 %	0,00 %	0,52 %
032-Ev. Gemein- dezentrum	0	0	0	0	0	1	0	0	0	0	0	0	1	1	0	0
	0,00 %	0,00 %	0,00 %	0,00 %	0,00 %	0,53 %	0,00 %	0,00 %	0,00 %	0,00 %	0,00 %	0,00 %	0,53 %	0,53 %	0,00 %	0,00 %
041-Otto- Jeschkeit-Alten- zentrum	0	0	0	0	0	1	1	0	0	0	0	0	0	0	0	2
	0,00 %	0,00 %	0,00 %	0,00 %	0,00 %	0,67 %	0,67 %	0,00 %	0,00 %	0,00 %	0,00 %	0,00 %	0,00 %	0,00 %	0,00 %	1,34 %
042-Gemein- schaftsgrund- schule	0	0	0	0	0	0	0	0	0	0	0	0	0	1	0	1
	0,00 %	0,00 %	0,00 %	0,00 %	0,00 %	0,00 %	0,00 %	0,00 %	0,00 %	0,00 %	0,00 %	0,00 %	0,00 %	0,43 %	0,00 %	0,43 %
051-Schützenhalle	0	0	0	0	1	0	0	0	0	0	0	1	0	1	0	2
	0,00 %	0,00 %	0,00 %	0,00 %	0,56 %	0,00 %	0,00 %	0,00 %	0,00 %	0,00 %	0,00 %	0,56 %	0,00 %	0,56 %	0,00 %	1,12 %
052-Sporthaus Ohl	0	0	0	0	1	0	0	1	0	0	0	0	0	0	0	4
	0,00 %	0,00 %	0,00 %	0,00 %	0,43 %	0,00 %	0,00 %	0,43 %	0,00 %	0,00 %	0,00 %	0,00 %	0,00 %	0,00 %	0,00 %	1,73 %
061-Dorfgem.haus Wallefeld	0	0	0	2	1	1	0	2	0	0	0	0	0	1	0	6
	0,00 %	0,00 %	0,00 %	0,62 %	0,31 %	0,31 %	0,00 %	0,62 %	0,00 %	0,00 %	0,00 %	0,00 %	0,00 %	0,31 %	0,00 %	1,86 %
062-Dorfgem.haus Wahlscheid	0	0	0	0	0	1	0	0	0	0	0	0	1	2	1	1
	0,00 %	0,00 %	0,00 %	0,00 %	0,00 %	0,55 %	0,00 %	0,00 %	0,00 %	0,00 %	0,00 %	0,00 %	0,55 %	1,10 %	0,55 %	0,55 %
070-Gemein- schaftsgrund- schule	0	0	0	1	1	2	1	2	0	0	0	1	0	3	0	1
	0,00 %	0,00 %	0,00 %	0,25 %	0,25 %	0,49 %	0,25 %	0,49 %	0,00 %	0,00 %	0,00 %	0,25 %	0,00 %	0,74 %	0,00 %	0,25 %
080-Hotel Engels- kirchen	0	0	4	0	0	0	2	2	0	0	1	2	0	3	0	2
	0,00 %	0,00 %	1,03 %	0,00 %	0,00 %	0,00 %	0,51 %	0,51 %	0,00 %	0,00 %	0,26 %	0,51 %	0,00 %	0,77 %	0,00 %	0,51 %
090-Kath.Montess- ori Kindergarten	0	0	1	0	1	1	1	0	0	1	1	4	1	5	1	1
	0,00 %	0,00 %	0,25 %	0,00 %	0,25 %	0,25 %	0,25 %	0,00 %	0,00 %	0,25 %	0,25 %	0,98 %	0,25 %	1,23 %	0,25 %	0,25 %
100-Ev. Gemein- dezentrum	0	0	1	1	0	2	0	0	0	0	0	2	0	3	1	1
	0,00 %	0,00 %	0,30 %	0,30 %	0,00 %	0,60 %	0,00 %	0,00 %	0,00 %	0,00 %	0,00 %	0,60 %	0,00 %	0,89 %	0,30 %	0,30 %
111-Landgasthof Alt. Rommersberg	0	0	1	0	0	0	0	0	0	0	0	2	0	2	0	0
	0,00 %	0,00 %	0,49 %	0,00 %	0,00 %	0,00 %	0,00 %	0,00 %	0,00 %	0,00 %	0,00 %	0,98 %	0,00 %	0,98 %	0,00 %	0,00 %
112-Auxilium e.V.	0	0	0	0	0	4	1	0	0	0	0	1	0	1	0	0
	0,00 %	0,00 %	0,00 %	0,00 %	0,00 %	2,33 %	0,58 %	0,00 %	0,00 %	0,00 %	0,00 %	0,58 %	0,00 %	0,58 %	0,00 %	0,00 %
120-Gemein- schaftsgrund- schule	0	0	1	0	0	0	0	0	0	0	0	0	0	1	0	1
	0,00 %	0,00 %	0,32 %	0,00 %	0,00 %	0,00 %	0,00 %	0,00 %	0,00 %	0,00 %	0,00 %	0,00 %	0,00 %	0,32 %	0,00 %	0,32 %
130-Kindergarten- Villa Kunterbunt	0	0	0	1	0	0	2	0	0	0	0	1	0	2	1	3
	0,00 %	0,00 %	0,00 %	0,31 %	0,00 %	0,00 %	0,62 %	0,00 %	0,00 %	0,00 %	0,00 %	0,31 %	0,00 %	0,62 %	0,31 %	0,94 %









Wahlbezirk	PSG	BüSo	50Plus	AUF	BP	DVU	DIE GRAUEN	DIE VIO- LETTEN	EDE	FBI	FÜR VOL- KSEN- TSCHEIDE	FW FREIE WÄHLER	Newropeans	PIRATEN	RRP	RENTNER
140-Paul-Ger- hardt-Haus (ev.Ju- g.)	0	0	2	0	0	0	0	0	0	0	2	2	0	4	0	2
	0,00 %	0,00 %	0,48 %	0,00 %	0,00 %	0,00 %	0,00 %	0,00 %	0,00 %	0,00 %	0,48 %	0,48 %	0,00 %	0,96 %	0,00 %	0,48 %
150-Kath. Jugend- heim	0	0	0	0	0	1	1	2	0	0	0	0	0	6	0	3
	0,00 %	0,00 %	0,00 %	0,00 %	0,00 %	0,36 %	0,36 %	0,72 %	0,00 %	0,00 %	0,00 %	0,00 %	0,00 %	2,16 %	0,00 %	1,08 %
160-Kath. Grund- schule	0	0	1	0	0	0	0	0	0	0	0	1	0	2	0	3
	0,00 %	0,00 %	0,22 %	0,00 %	0,00 %	0,00 %	0,00 %	0,00 %	0,00 %	0,00 %	0,00 %	0,22 %	0,00 %	0,45 %	0,00 %	0,67 %
01B-Briefwahlbe- zirk 1	0	0	4	1	1	1	3	1	0	0	3	8	0	9	7	11
	0,00 %	0,00 %	0,35 %	0,09 %	0,09 %	0,09 %	0,27 %	0,09 %	0,00 %	0,00 %	0,27 %	0,71 %	0,00 %	0,80 %	0,62 %	0,97 %
Gemeinde Engels- kirchen	0	0	16	10	6	16	15	10	0	1	8	32	3	52	13	46
	0,00 %	0,00 %	0,23 %	0,14 %	0,08 %	0,23 %	0,21 %	0,14 %	0,00 %	0,01 %	0,11 %	0,45 %	0,04 %	0,73 %	0,18 %	0,65 %

Gemeinde Engelskirchen
Europawahl 07.06.2009
CDU, Ergebnis
Wahlbezirk-Übersicht























120-Gemeinschaftsgrundschule	53,70 %	
160-Kath. Grundschule	45,86 %	
090-Kath.Montessori Kindergarten	42,65 %	
100-Ev. Gemeindezentrum	41,67 %	
01B-Briefwahlbezirk 1	40,92 %	
130-KindergartenVilla Kunterbunt	40,00 %	
150-Kath. Jugendheim	39,57 %	
041-Otto-Jeschkeit-Altenzentrum	38,93 %	
042-Gemeinschaftsgrundschule	38,03 %	
032-Ev. Gemeindezentrum	37,37 %	
010-Turnhallengast.Osberghausen	34,88 %	
112-Auxilium e.V.	34,88 %	
020-Dorfgem.haus Wiehlmünden	34,49 %	
080-Hotel Engelskirchen	34,19 %	
052-Sporthaus Ohl	32,90 %	
111-Landgasthof Alt. Rommersberg	32,84 %	
031-Gaststätte Lusa	32,81 %	
140-Paul-Gerhardt-Haus (ev.Jug.)	32,05 %	
062-Dorfgem.haus Wahlscheid	30,39 %	
051-Schützenhalle	30,34 %	
070-Gemeinschaftsgrundschule	30,05 %	
061-Dorfgem.haus Wallefeld	28,57 %	

Gemeinde Engelskirchen
Europawahl 07.06.2009
SPD, Ergebnis
Wahlbezirk-Übersicht























052-Sporthaus Ohl	36,80 %	
111-Landgasthof Alt. Rommersberg	36,76 %	
031-Gaststätte Lusa	32,81 %	
042-Gemeinschaftsgrundschule	32,05 %	
061-Dorfgem.haus Wallefeld	31,99 %	
020-Dorfgem.haus Wiehlmünden	31,65 %	
051-Schützenhalle	30,90 %	
041-Otto-Jeschkeit-Altenzentrum	30,87 %	
062-Dorfgem.haus Wahlscheid	30,39 %	
032-Ev. Gemeindezentrum	29,47 %	
010-Turnhallengast.Osberghausen	28,57 %	
112-Auxilium e.V.	28,49 %	
070-Gemeinschaftsgrundschule	27,09 %	
150-Kath. Jugendheim	26,98 %	

140-Paul-Gerhardt-Haus (ev.Jug.)	25,30 %	
080-Hotel Engelskirchen	24,94 %	
090-Kath.Montessori Kindergarten	23,04 %	
130-KindergartenVilla Kunterbunt	22,19 %	
01B-Briefwahlbezirk 1	21,88 %	
120-Gemeinschaftsgrundschule	19,61 %	
100-Ev. Gemeindezentrum	19,35 %	
160-Kath. Grundschule	17,00 %	















Gemeinde Engelskirchen
Europawahl 07.06.2009
GRÜNE, Ergebnis
Wahlbezirk-Übersicht

140-Paul-Gerhardt-Haus (ev.Jug.)	19,28 %	
160-Kath. Grundschule	17,00 %	
070-Gemeinschaftsgrundschule	16,01 %	
061-Dorfgem.haus Wallefeld	15,53 %	
080-Hotel Engelskirchen	14,65 %	
062-Dorfgem.haus Wahlscheid	14,36 %	
100-Ev. Gemeindezentrum	13,69 %	
032-Ev. Gemeindezentrum	13,16 %	
052-Sporthaus Ohl	12,12 %	
031-Gaststätte Lusa	11,98 %	
111-Landgasthof Alt. Rommersberg	11,76 %	
130-KindergartenVilla Kunterbunt	11,56 %	
150-Kath. Jugendheim	11,15 %	
090-Kath.Montessori Kindergarten	10,78 %	
041-Otto-Jeschkeit-Altzentrum	10,74 %	
042-Gemeinschaftsgrundschule	10,26 %	
051-Schützenhalle	10,11 %	
120-Gemeinschaftsgrundschule	9,32 %	
010-Turnhallengast.Osberghausen	9,30 %	
020-Dorfgem.haus Wiehlmünden	9,18 %	
01B-Briefwahlbezirk 1	7,79 %	
112-Auxilium e.V.	6,40 %	

Gemeinde Engelskirchen
Europawahl 07.06.2009
FDP, Ergebnis
Wahlbezirk-Übersicht

01B-Briefwahlbezirk 1	17,80 %	
070-Gemeinschaftsgrundschule	16,01 %	
061-Dorfgem.haus Wallefeld	15,53 %	
100-Ev. Gemeindezentrum	15,48 %	
080-Hotel Engelskirchen	15,17 %	
160-Kath. Grundschule	14,09 %	
130-KindergartenVilla Kunterbunt	14,06 %	
112-Auxilium e.V.	13,95 %	
062-Dorfgem.haus Wahlscheid	13,81 %	
140-Paul-Gerhardt-Haus (ev.Jug.)	13,49 %	
090-Kath.Montessori Kindergarten	13,24 %	
020-Dorfgem.haus Wiehlmünden	12,97 %	
032-Ev. Gemeindezentrum	12,63 %	
031-Gaststätte Lusa	12,50 %	
042-Gemeinschaftsgrundschule	12,39 %	
150-Kath. Jugendheim	12,23 %	
041-Otto-Jeschkeit-Altenzentrum	11,41 %	
052-Sporthaus Ohl	10,82 %	
051-Schützenhalle	10,67 %	
010-Turnhallengast.Osberghausen	10,30 %	
120-Gemeinschaftsgrundschule	9,97 %	
111-Landgasthof Alt. Rommersberg	7,35 %	

Gemeinde Engelskirchen
Europawahl 07.06.2009
DIE LINKE, Ergebnis
Wahlbezirk-Übersicht

051-Schützenhalle	8,99 %	
010-Turnhallengast.Osberghausen	8,64 %	
062-Dorfgem.haus Wahlscheid	6,08 %	
020-Dorfgem.haus Wiehlmünden	6,01 %	
070-Gemeinschaftsgrundschule	5,91 %	
080-Hotel Engelskirchen	4,88 %	
100-Ev. Gemeindezentrum	4,46 %	
111-Landgasthof Alt. Rommersberg	4,41 %	
130-KindergartenVilla Kunterbunt	4,38 %	
042-Gemeinschaftsgrundschule	4,27 %	
120-Gemeinschaftsgrundschule	4,18 %	
112-Auxilium e.V.	4,07 %	
031-Gaststätte Lusa	3,65 %	
140-Paul-Gerhardt-Haus (ev.Jug.)	3,61 %	

01B-Briefwahlbezirk 1	3,28 %	■
032-Ev. Gemeindezentrum	3,16 %	■
052-Sporthaus Ohl	3,03 %	■
090-Kath.Montessori Kindergarten	2,45 %	■
041-Otto-Jeschkeit-Altenzentrum	2,01 %	■
061-Dorfgem.haus Wallefeld	1,86 %	■
160-Kath. Grundschule	1,79 %	■
150-Kath. Jugendheim	1,44 %	■

Gemeinde Engelskirchen
Europawahl 07.06.2009
REP, Ergebnis
Wahlbezirk-Übersicht

150-Kath. Jugendheim	1,80 %	■
031-Gaststätte Lusa	1,56 %	■
130-KindergartenVilla Kunterbunt	1,56 %	■
112-Auxilium e.V.	1,16 %	■
051-Schützenhalle	1,12 %	■
160-Kath. Grundschule	1,12 %	■
062-Dorfgem.haus Wahlscheid	1,10 %	■
111-Landgasthof Alt. Rommersberg	0,98 %	■
140-Paul-Gerhardt-Haus (ev.Jug.)	0,96 %	■
020-Dorfgem.haus Wiehlmünden	0,95 %	■
061-Dorfgem.haus Wallefeld	0,93 %	■
080-Hotel Engelskirchen	0,77 %	■
032-Ev. Gemeindezentrum	0,53 %	■
010-Turnhallengast.Osberghausen	0,33 %	■
120-Gemeinschaftsgrundschule	0,32 %	■
01B-Briefwahlbezirk 1	0,27 %	■
070-Gemeinschaftsgrundschule	0,25 %	■
041-Otto-Jeschkeit-Altenzentrum	0,00 %	
042-Gemeinschaftsgrundschule	0,00 %	
052-Sporthaus Ohl	0,00 %	
090-Kath.Montessori Kindergarten	0,00 %	
100-Ev. Gemeindezentrum	0,00 %	

Gemeinde Engelskirchen
Europawahl 07.06.2009
Die Tierschutzpartei, Ergebnis
Wahlbezirk-Übersicht

051-Schützenhalle	3,37 %	■
111-Landgasthof Alt. Rommersberg	2,45 %	■
112-Auxilium e.V.	2,33 %	■
01B-Briefwahlbezirk 1	1,77 %	■
090-Kath.Montessori Kindergarten	1,72 %	■
150-Kath. Jugendheim	1,44 %	■
052-Sporthaus Ohl	1,30 %	■
020-Dorfgem.haus Wiehlmünden	1,27 %	■
130-KindergartenVilla Kunterbunt	0,94 %	■
061-Dorfgem.haus Wallefeld	0,93 %	■
140-Paul-Gerhardt-Haus (ev.Jug.)	0,72 %	■
041-Otto-Jeschkeit-Altenzentrum	0,67 %	■
010-Turnhallengast.Osberghausen	0,66 %	■
120-Gemeinschaftsgrundschule	0,64 %	■
031-Gaststätte Lusa	0,52 %	■
042-Gemeinschaftsgrundschule	0,43 %	■
100-Ev. Gemeindezentrum	0,30 %	■
080-Hotel Engelskirchen	0,26 %	■
070-Gemeinschaftsgrundschule	0,25 %	■
160-Kath. Grundschule	0,22 %	■
032-Ev. Gemeindezentrum	0,00 %	
062-Dorfgem.haus Wahlscheid	0,00 %	

Gemeinde Engelskirchen
Europawahl 07.06.2009
PIRATEN, Ergebnis
Wahlbezirk-Übersicht

150-Kath. Jugendheim	2,16 %	■
090-Kath.Montessori Kindergarten	1,23 %	■
062-Dorfgem.haus Wahlscheid	1,10 %	■
031-Gaststätte Lusa	1,04 %	■
111-Landgasthof Alt. Rommersberg	0,98 %	■
140-Paul-Gerhardt-Haus (ev.Jug.)	0,96 %	■
100-Ev. Gemeindezentrum	0,89 %	■
01B-Briefwahlbezirk 1	0,80 %	■
080-Hotel Engelskirchen	0,77 %	■
070-Gemeinschaftsgrundschule	0,74 %	■
020-Dorfgem.haus Wiehlmünden	0,63 %	■
130-KindergartenVilla Kunterbunt	0,62 %	■
112-Auxilium e.V.	0,58 %	■
051-Schützenhalle	0,56 %	■

032-Ev. Gemeindezentrum	0,53 %	■
160-Kath. Grundschule	0,45 %	■
042-Gemeinschaftsgrundschule	0,43 %	■
010-Turnhallengast.Osberghausen	0,33 %	■
120-Gemeinschaftsgrundschule	0,32 %	■
061-Dorfgem.haus Wallefeld	0,31 %	■
041-Otto-Jeschkeit-Altenzentrum	0,00 %	
052-Sporthaus Ohl	0,00 %	

Gemeinde Engelskirchen
Europawahl 07.06.2009
RENTNER, Ergebnis
Wahlbezirk-Übersicht

061-Dorfgem.haus Wallefeld	1,86 %	■
052-Sporthaus Ohl	1,73 %	■
041-Otto-Jeschkeit-Altenzentrum	1,34 %	■
051-Schützenhalle	1,12 %	■
150-Kath. Jugendheim	1,08 %	■
01B-Briefwahlbezirk 1	0,97 %	■
130-KindergartenVilla Kunterbunt	0,94 %	■
160-Kath. Grundschule	0,67 %	■
062-Dorfgem.haus Wahlscheid	0,55 %	■
031-Gaststätte Lusa	0,52 %	■
080-Hotel Engelskirchen	0,51 %	■
140-Paul-Gerhardt-Haus (ev.Jug.)	0,48 %	■
042-Gemeinschaftsgrundschule	0,43 %	■
010-Turnhallengast.Osberghausen	0,33 %	■
120-Gemeinschaftsgrundschule	0,32 %	■
100-Ev. Gemeindezentrum	0,30 %	■
070-Gemeinschaftsgrundschule	0,25 %	■
090-Kath.Montessori Kindergarten	0,25 %	■
020-Dorfgem.haus Wiehlmünden	0,00 %	
032-Ev. Gemeindezentrum	0,00 %	
111-Landgasthof Alt. Rommersberg	0,00 %	
112-Auxilium e.V.	0,00 %	