Wahlbuch
Wahl zum Deutschen Bundestag
18.09.2005
Stadt Radevormwald

Herausgegeben am 04.10.2016

Inhaltsverzeichnis

Wahl zum Deutschen Bundestag 1

Stadt Radevormwald 1

Wahlbezirke 4

010-GWG Seniorenzentrum 4

020-Grundschule Blumenstr. 7

030-Schießstand Hölterhof 10

040-Kindergarten der AWO 13

050-Johanniter Altenheim 16

060-Grundschule Stadt 19

070-Lindenbaumschule 22

080-Grundschule Stadt 25

090-Dietrich-Bonhoeffer-Haus 28

100-Armin Maiwald-Schule 31

110-Grundschule Bergerhof 34

121-Automobile Messink 37

122-Bürgerhaus Honsberg 40

123-Fa. Ickert & Mazur 43

130-Haus der Arbeiterwohlfahrt 46

140-Ev. Gemeindehaus 49

150-Städt. Kindergarten 52

160-Grundschule Wupper 55

171-FWH Wellingrade 58

172-FWH Önkfeld 61

173-FWH Remlingrade 64

181-FWH Hahnenberg 67

182-Schießstand Neuenhof 70

183-Fa. Martin und Zavagno 73

01B-Briefwahlbezirk 1 76

02B-Briefwahlbezirk 2 78

03B-Briefwahlbezirk 3 80

Übersicht Wahlbezirke 82

Wahl zum Deutschen Bundestag
Stadt Radevormwald

	Erststimmen		Zweitstimmen	
Wahlberechtigte	17.749		17.749	
Wähler/innen	13.764	77,55 %	13.764	77,55 %
ungültige Stimmen	198	1,44 %	185	1,34 %
gültige Stimmen	13.566	98,56 %	13.579	98,66 %
Engelmeier-Heite, SPD	4.981	36,72 %	4.464	32,87 %
Flosbach, CDU	6.668	49,15 %	5.413	39,86 %
Bruns, FDP	665	4,90 %	1.808	13,31 %
Schmitz, GRÜNE	463	3,41 %	776	5,71 %
Ullmann, Die Linke.	518	3,82 %	638	4,70 %
REP	---	---	51	0,38 %
Die Tierschutzpartei	---	---	77	0,57 %
Nissler, NPD	179	1,32 %	175	1,29 %
FAMILIE	---	---	85	0,63 %
GRAUE	---	---	36	0,27 %
PBC	---	---	26	0,19 %
ZENTRUM	---	---	4	0,03 %
BÜSO	---	---	0	0,00 %
Deutschland	---	---	16	0,12 %
MLPD	---	---	2	0,01 %
PSG	---	---	8	0,06 %
Staratschek, Einzel-bewerber	92	0,68 %	---	---

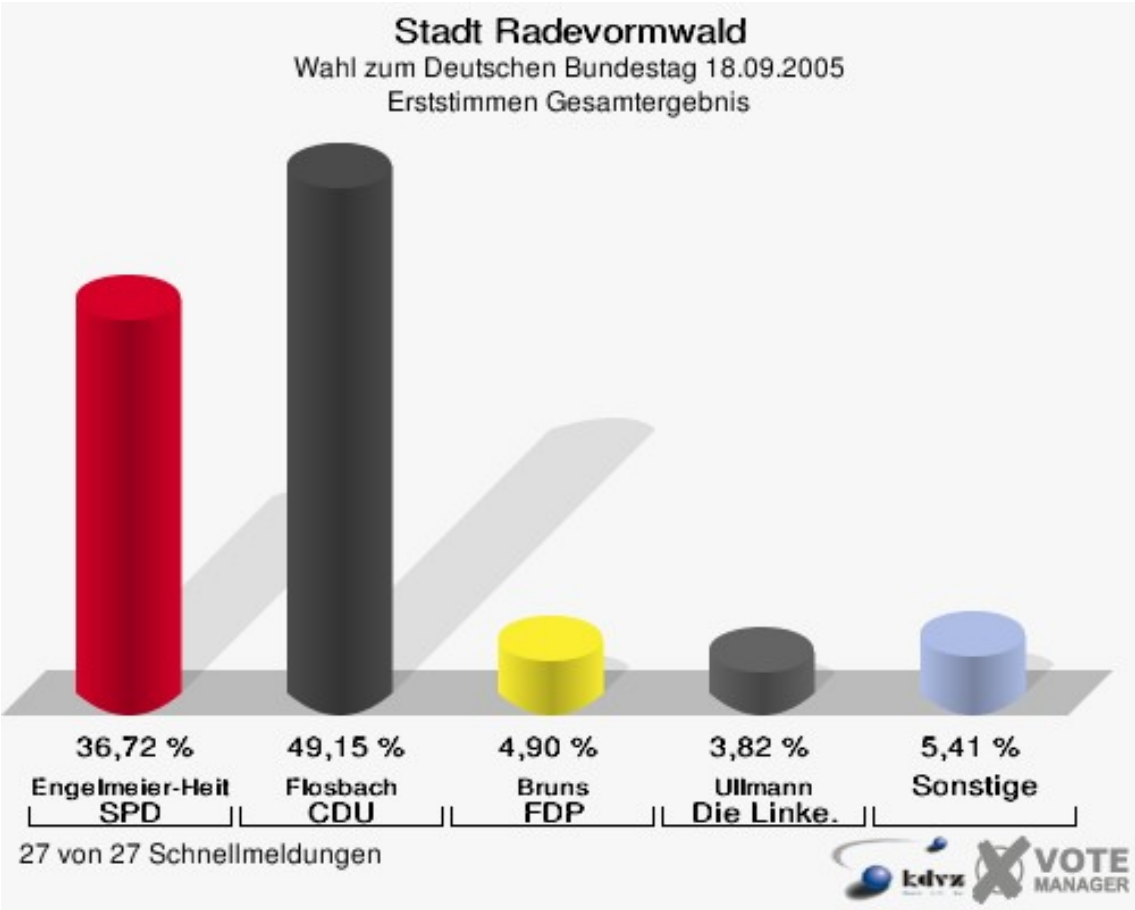
Stadt Radevormwald
Wahl zum Deutschen Bundestag 18.09.2005
Erststimmen Gesamtergebnis
36,72 %
Engelmeier-Heit
SPD
49,15 %
Flosbach
CDU
4,90 %
Bruns
FDP
3,82 %
Ullmann
Die Linke.
5,41 %
Sonstige
27 von 27 Schnellmeldungen
kdvz
VOTE MANAGER

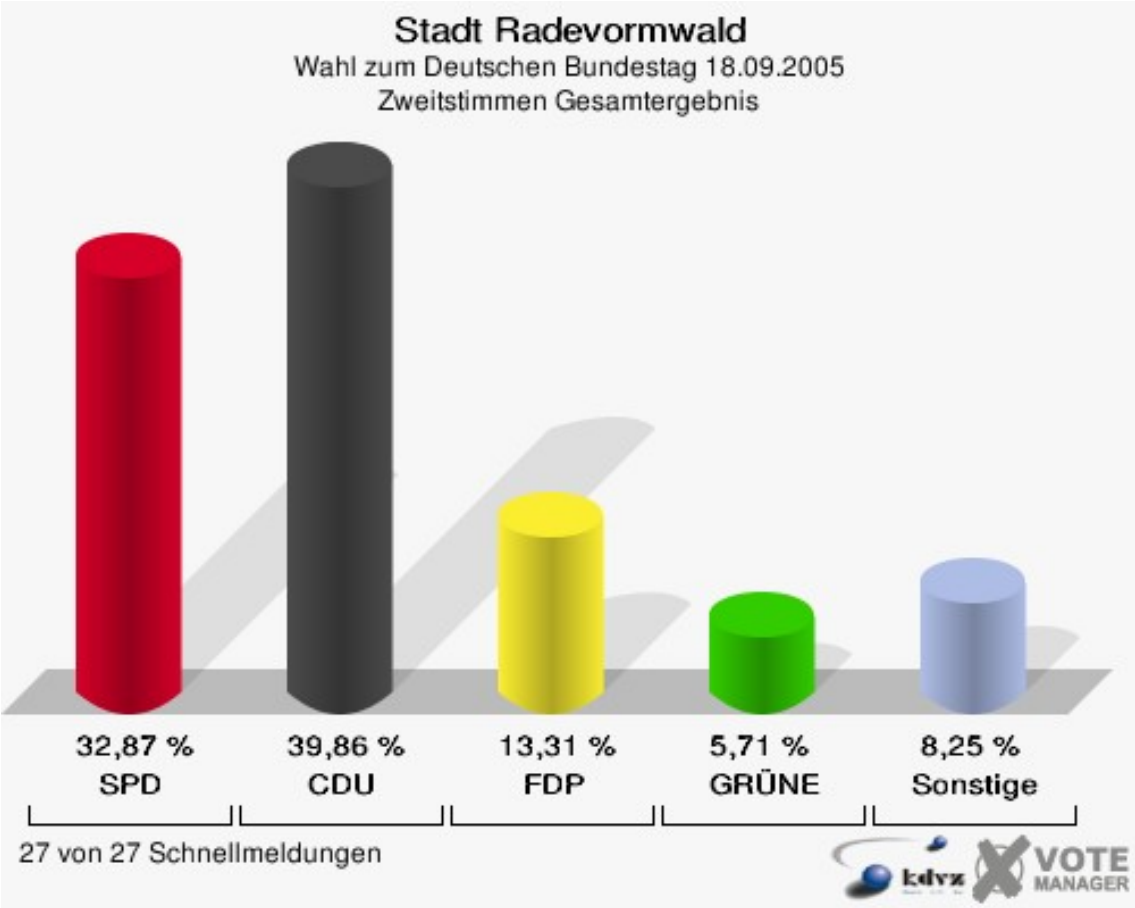
Stadt Radevormwald
Wahl zum Deutschen Bundestag 18.09.2005
Zweitstimmen Gesamtergebnis
32,87 %
SPD
39,86 %
CDU
13,31 %
FDP
5,71 %
GRÜNE
8,25 %
Sonstige
27 von 27 Schnellmeldungen
kdvz
VOTE MANAGER

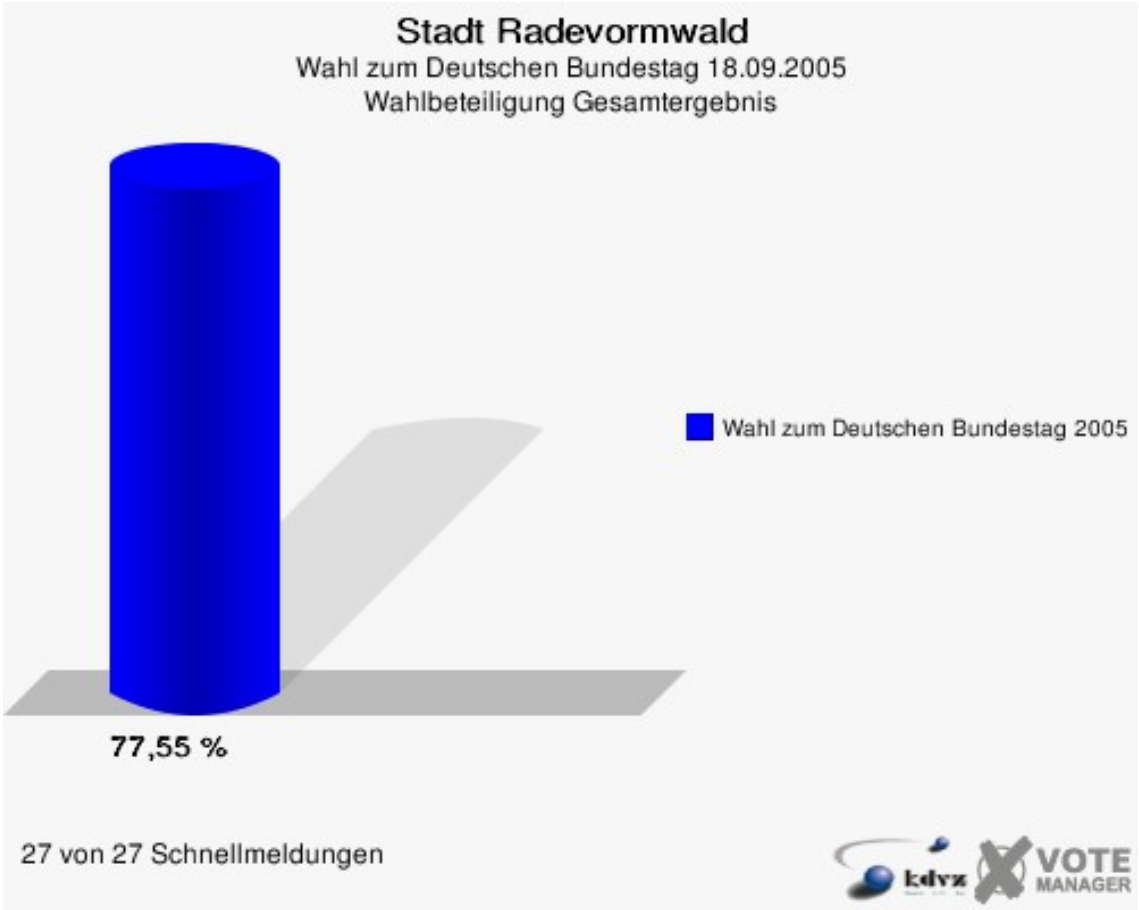
Stadt Radevormwald
Wahl zum Deutschen Bundestag 18.09.2005
Wahlbeteiligung Gesamtergebnis
Wahl zum Deutschen Bundestag 2005
77,55 %
27 von 27 Schnellmeldungen
kdvz
VOTE
MANAGER

Wahlbezirke
010-GWG Seniorenzentrum

	Erststimmen		Zweitstimmen	
Wahlberechtigte	1.220		1.220	
Wähler/innen	719	58,93 %	719	58,93 %
ungültige Stimmen	12	1,67 %	16	2,23 %
gültige Stimmen	707	98,33 %	703	97,77 %
Engelmeier-Heite, SPD	254	35,93 %	215	30,58 %
Flosbach, CDU	369	52,19 %	270	38,41 %
Bruns, FDP	39	5,52 %	127	18,07 %
Schmitz, GRÜNE	15	2,12 %	34	4,84 %
Ullmann, Die Linke.	19	2,69 %	29	4,13 %
REP	---	---	3	0,43 %
Die Tierschutzpartei	---	---	3	0,43 %
Nissler, NPD	9	1,27 %	12	1,71 %
FAMILIE	---	---	5	0,71 %
GRAUE	---	---	2	0,28 %
PBC	---	---	2	0,28 %
ZENTRUM	---	---	0	0,00 %
BÜSO	---	---	0	0,00 %
Deutschland	---	---	0	0,00 %
MLPD	---	---	0	0,00 %
PSG	---	---	1	0,14 %
Staratschek, Einzel-bewerber	2	0,28 %	---	---

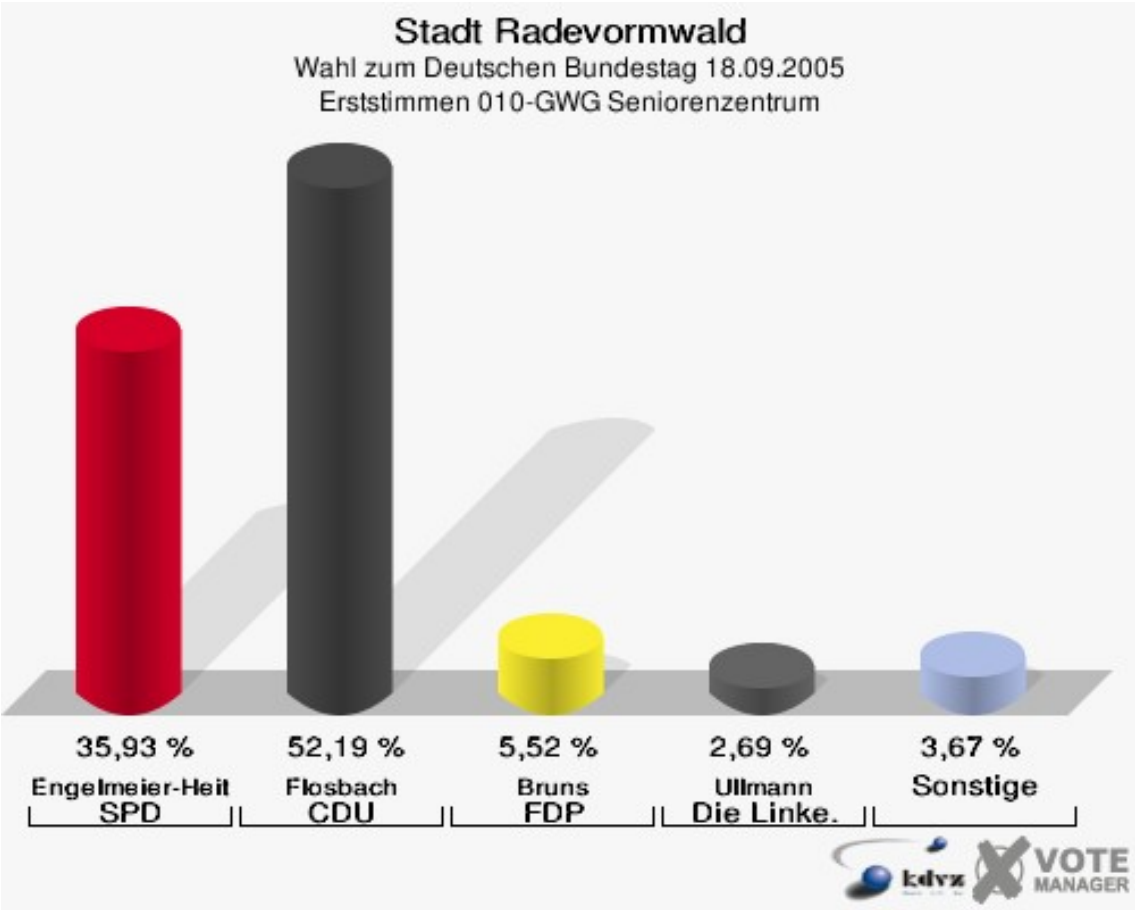
Stadt Radevormwald
Wahl zum Deutschen Bundestag 18.09.2005
Erststimmen 010-GWG Seniorenzentrum
35,93 %
Engelmeier-Heit
SPD
52,19 %
Flosbach
CDU
5,52 %
Bruns
FDP
2,69 %
Ullmann
Die Linke.
3,67 %
Sonstige
kdvz
VOTE
MANAGER

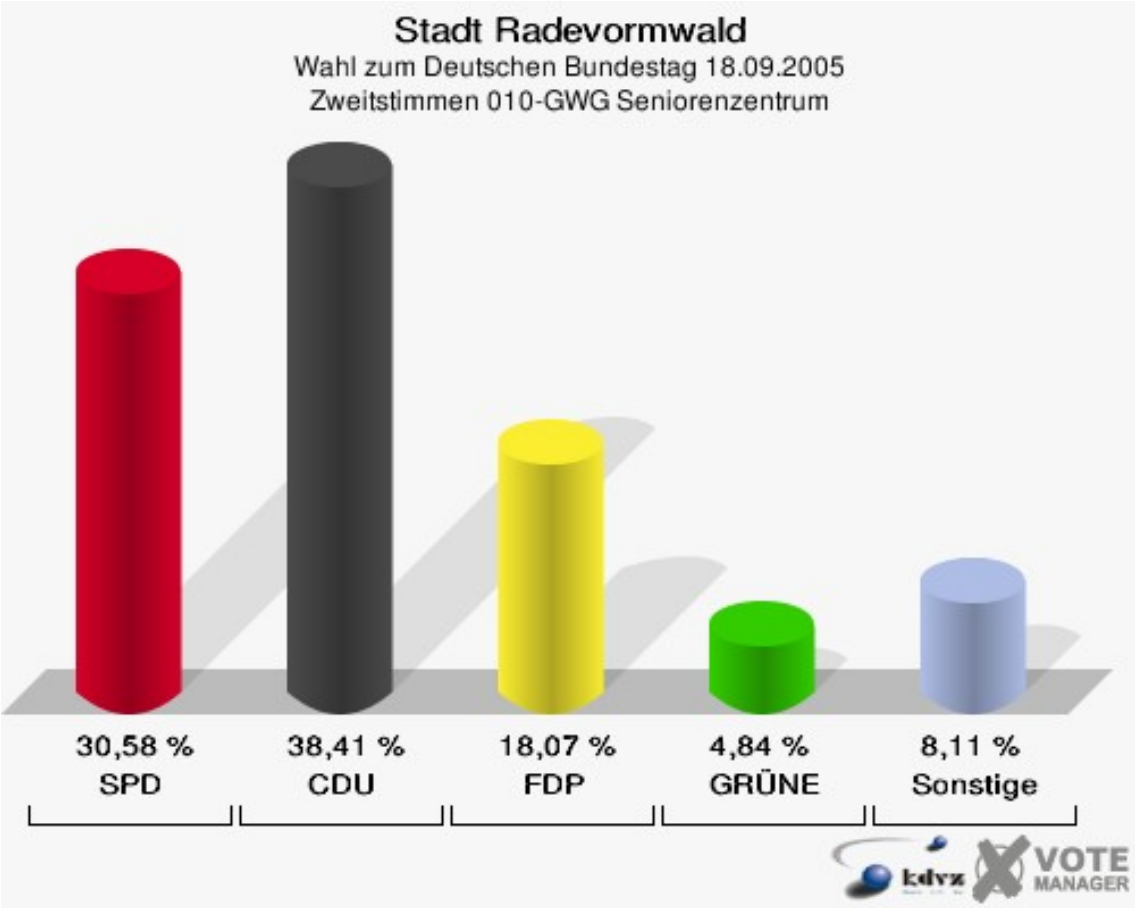
Stadt Radevormwald
Wahl zum Deutschen Bundestag 18.09.2005
Zweitstimmen 010-GWG Seniorenzentrum
30,58 %
SPD
38,41 %
CDU
18,07 %
FDP
4,84 %
GRÜNE
8,11 %
Sonstige
kdvz
VOTE
MANAGER

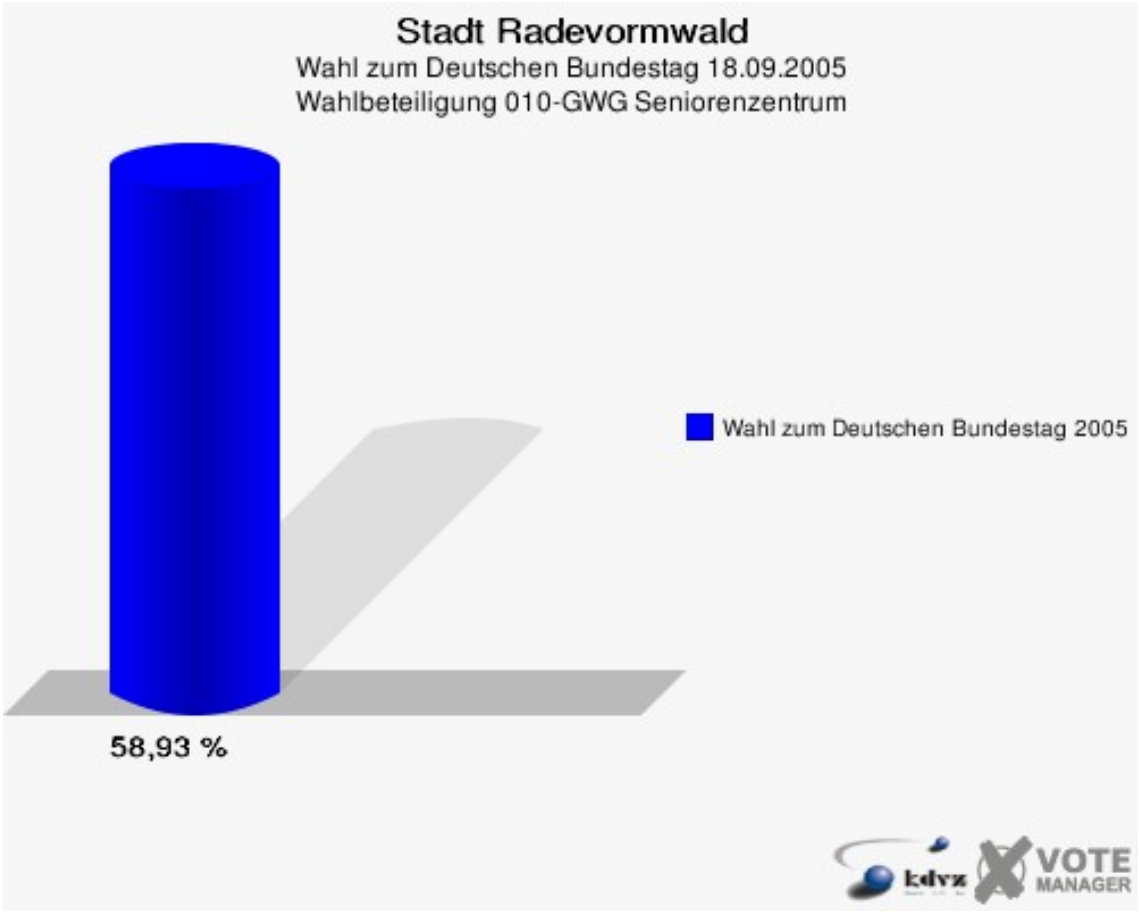
Stadt Radevormwald
Wahl zum Deutschen Bundestag 18.09.2005
Wahlbeteiligung 010-GWG Seniorenzentrum
Wahl zum Deutschen Bundestag 2005
58,93 %
kdvz
VOTE
MANAGER

020-Grundschule Blumenstr.

	Erststimmen		Zweitstimmen	
Wahlberechtigte	1.022		1.022	
Wähler/innen	600	58,71 %	600	58,71 %
ungültige Stimmen	4	0,67 %	4	0,67 %
gültige Stimmen	596	99,33 %	596	99,33 %
Engelmeier-Heite, SPD	228	38,26 %	215	36,07 %
Flosbach, CDU	290	48,66 %	227	38,09 %
Bruns, FDP	32	5,37 %	87	14,60 %
Schmitz, GRÜNE	20	3,36 %	25	4,19 %
Ullmann, Die Linke.	18	3,02 %	25	4,19 %
REP	---	---	1	0,17 %
Die Tierschutzpartei	---	---	4	0,67 %
Nissler, NPD	6	1,01 %	7	1,17 %
FAMILIE	---	---	2	0,34 %
GRAUE	---	---	1	0,17 %
PBC	---	---	1	0,17 %
ZENTRUM	---	---	0	0,00 %
BÜSO	---	---	0	0,00 %
Deutschland	---	---	1	0,17 %
MLPD	---	---	0	0,00 %
PSG	---	---	0	0,00 %
Staratschek, Einzel-bewerber	2	0,34 %	---	---

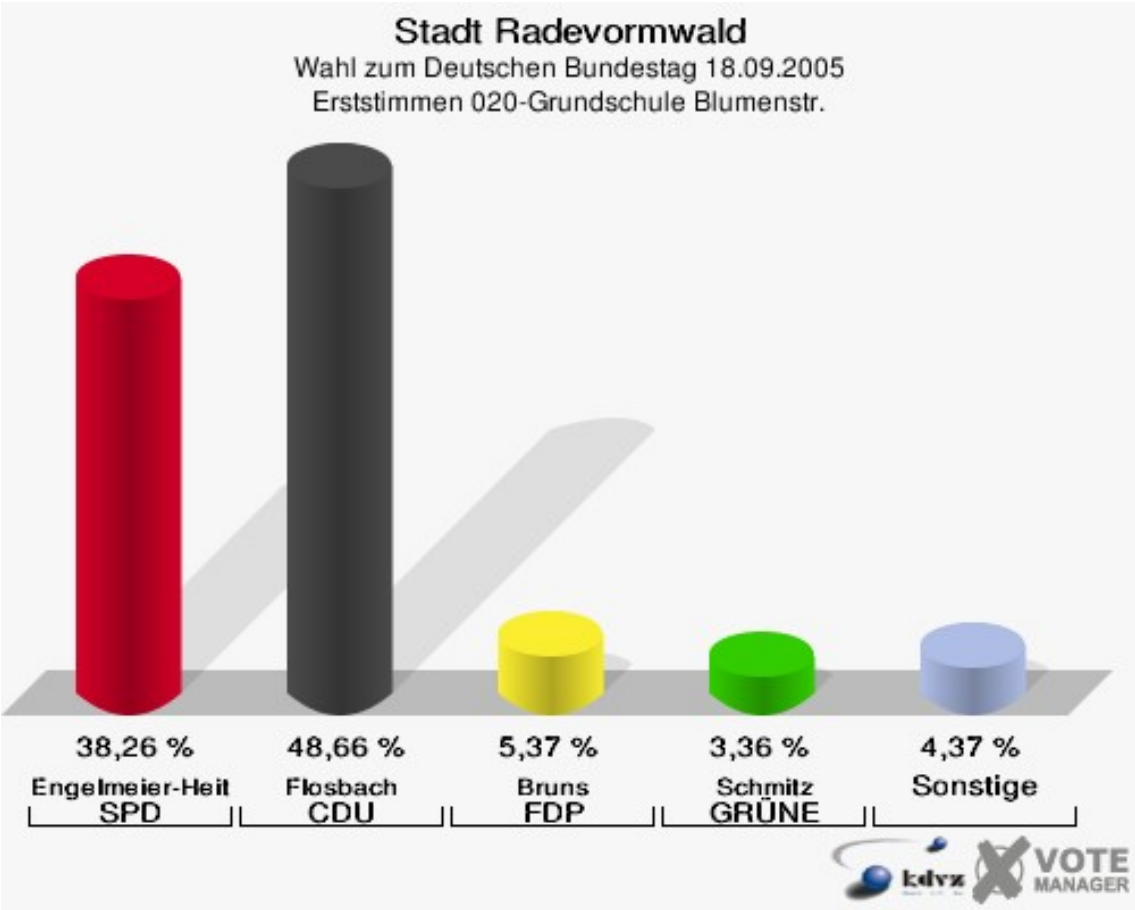
Stadt Radevormwald
Wahl zum Deutschen Bundestag 18.09.2005
Erststimmen 020-Grundschule Blumenstr.
38,26 %
Engelmeier-Heit
SPD
48,66 %
Flosbach
CDU
5,37 %
Bruns
FDP
3,36 %
Schmitz
GRÜNE
4,37 %
Sonstige
kdvz
VOTE
MANAGER

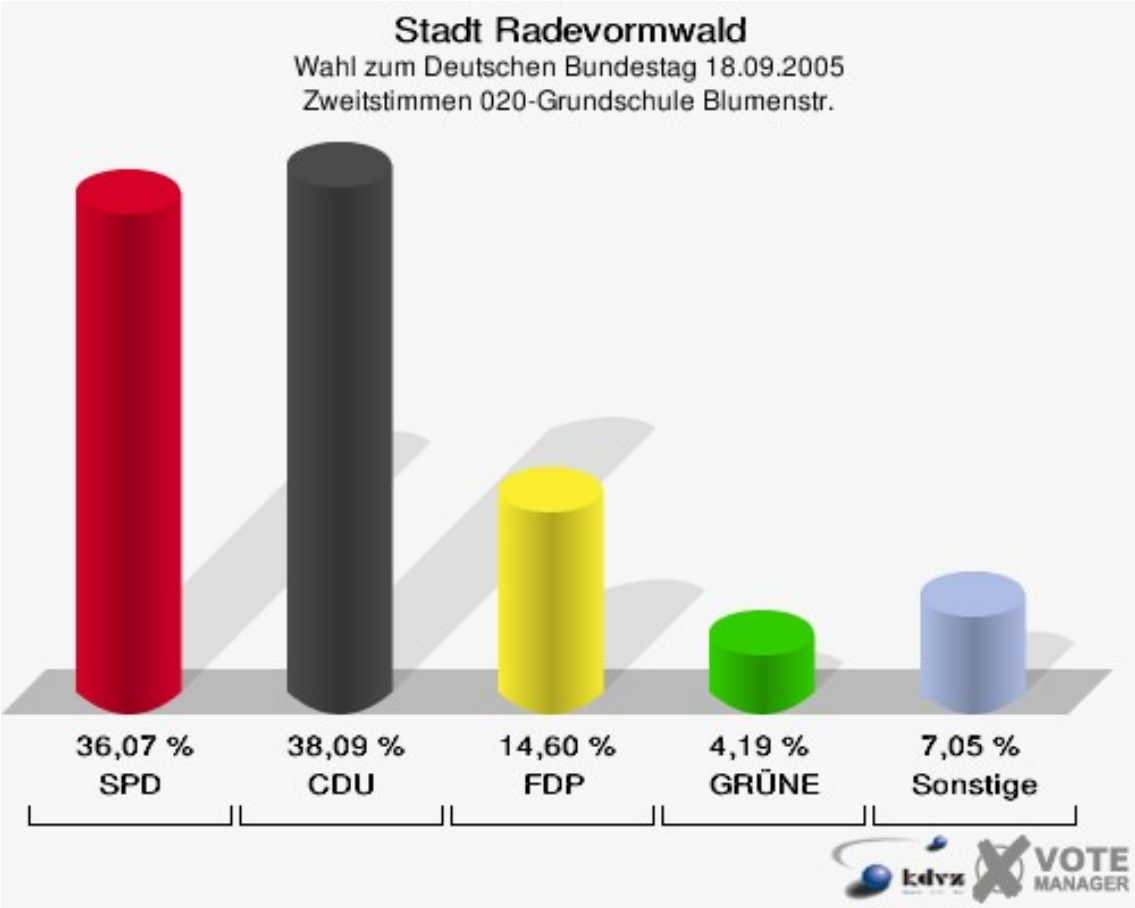
Stadt Radevormwald
Wahl zum Deutschen Bundestag 18.09.2005
Zweitstimmen 020-Grundschule Blumenstr.
36,07 %
SPD
38,09 %
CDU
14,60 %
FDP
4,19 %
GRÜNE
7,05 %
Sonstige
kdvz
VOTE
MANAGER

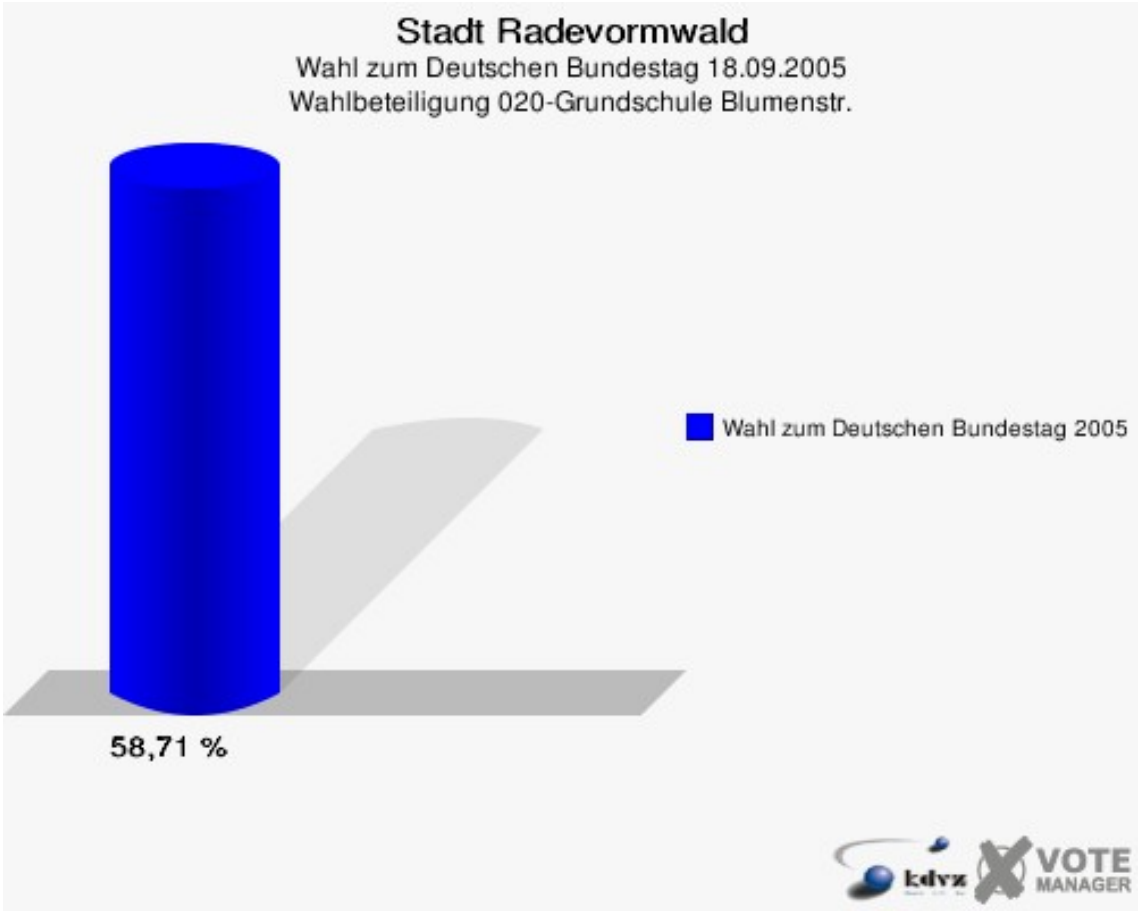
Stadt Radevormwald
Wahl zum Deutschen Bundestag 18.09.2005
Wahlbeteiligung 020-Grundschule Blumenstr.
Wahl zum Deutschen Bundestag 2005
58,71 %
kdvz
VOTE
MANAGER

030-Schießstand Hölterhof

	Erststimmen		Zweitstimmen	
Wahlberechtigte	958		958	
Wähler/innen	569	59,39 %	569	59,39 %
ungültige Stimmen	10	1,76 %	10	1,76 %
gültige Stimmen	559	98,24 %	559	98,24 %
Engelmeier-Heite, SPD	223	39,89 %	209	37,39 %
Flosbach, CDU	262	46,87 %	202	36,14 %
Bruns, FDP	16	2,86 %	67	11,99 %
Schmitz, GRÜNE	16	2,86 %	24	4,29 %
Ullmann, Die Linke.	32	5,72 %	33	5,90 %
REP	---	---	1	0,18 %
Die Tierschutzpartei	---	---	5	0,89 %
Nissler, NPD	8	1,43 %	7	1,25 %
FAMILIE	---	---	6	1,07 %
GRAUE	---	---	1	0,18 %
PBC	---	---	3	0,54 %
ZENTRUM	---	---	1	0,18 %
BÜSO	---	---	0	0,00 %
Deutschland	---	---	0	0,00 %
MLPD	---	---	0	0,00 %
PSG	---	---	0	0,00 %
Staratschek, Einzel-bewerber	2	0,36 %	---	---

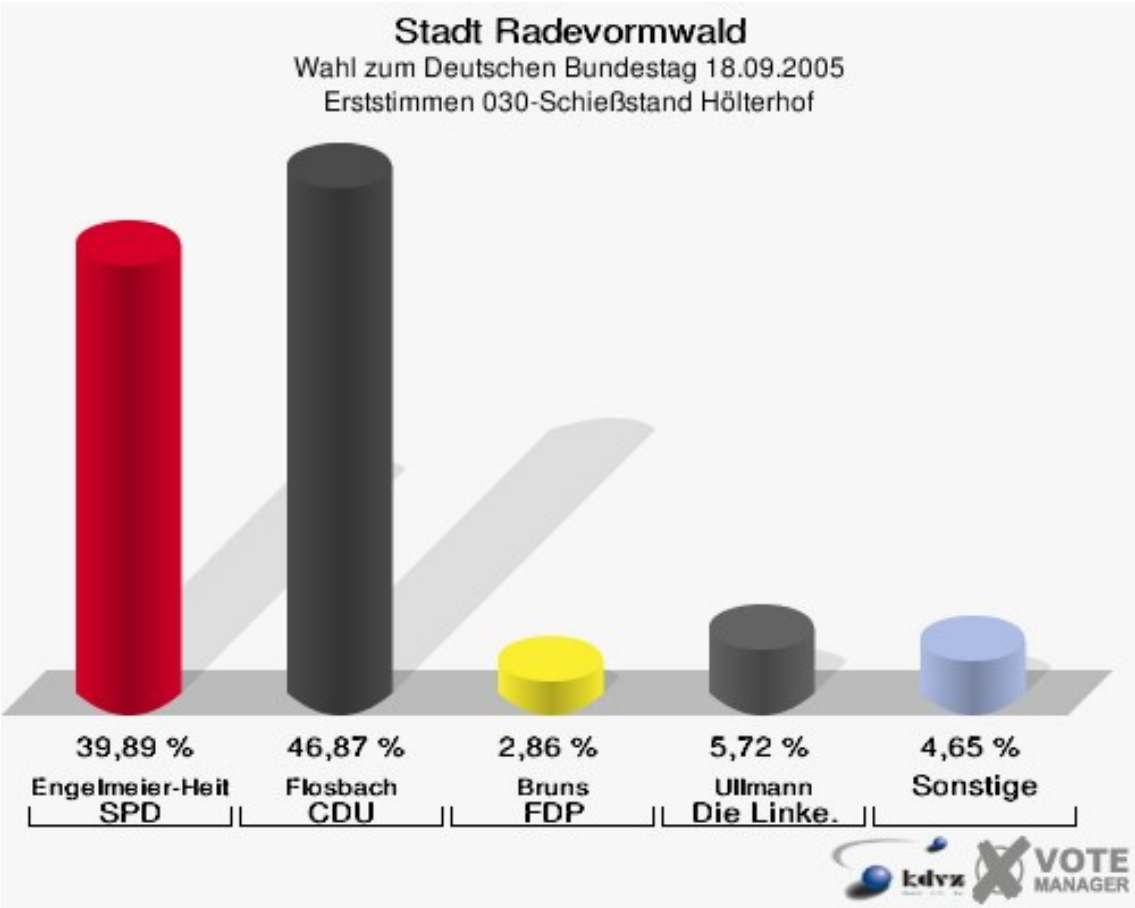
Stadt Radevormwald
Wahl zum Deutschen Bundestag 18.09.2005
Erststimmen 030-Schießstand Hölterhof
39,89 %
Engelmeier-Heit
SPD
46,87 %
Flosbach
CDU
2,86 %
Bruns
FDP
5,72 %
Ullmann
Die Linke.
4,65 %
Sonstige
kdvz
VOTE
MANAGER

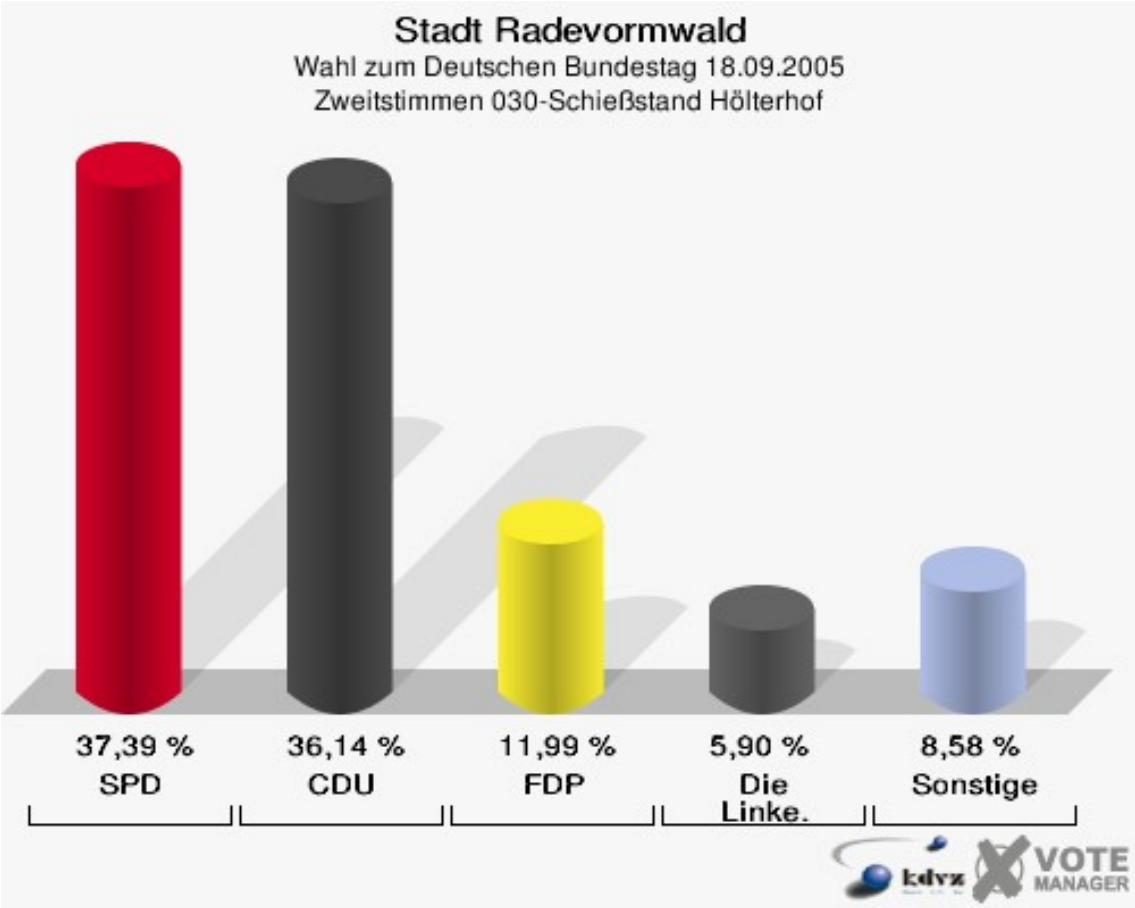
Stadt Radevormwald
Wahl zum Deutschen Bundestag 18.09.2005
Zweitstimmen 030-Schießstand Hölterhof
37,39 %
SPD
36,14 %
CDU
11,99 %
FDP
5,90 %
Die
Linke.
8,58 %
Sonstige
kdvz
VOTE
MANAGER

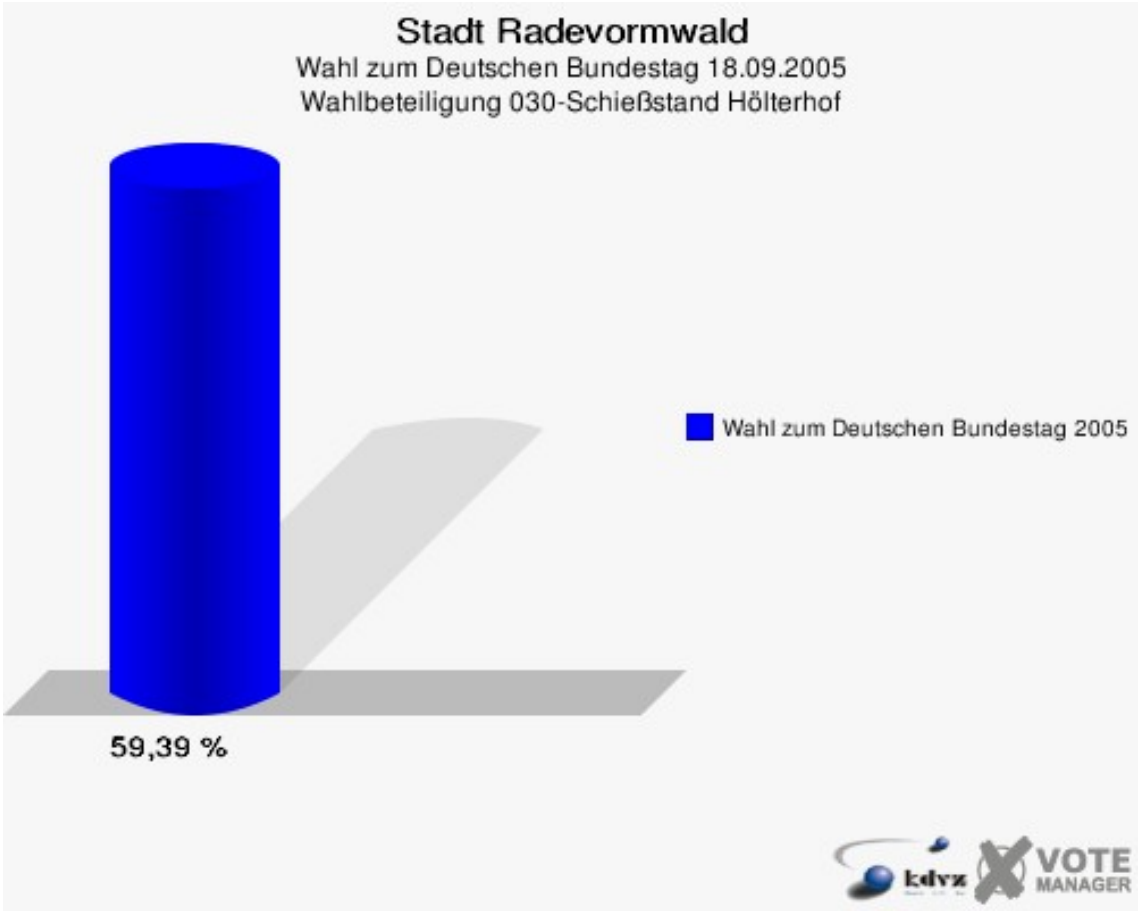
Stadt Radevormwald
Wahl zum Deutschen Bundestag 18.09.2005
Wahlbeteiligung 030-Schießstand Hölterhof
Wahl zum Deutschen Bundestag 2005
59,39 %
kdvz
VOTE
MANAGER

040-Kindergarten der AWO

	Erststimmen		Zweitstimmen	
Wahlberechtigte	1.019		1.019	
Wähler/innen	641	62,90 %	641	62,90 %
ungültige Stimmen	10	1,56 %	6	0,94 %
gültige Stimmen	631	98,44 %	635	99,06 %
Engelmeier-Heite, SPD	236	37,40 %	215	33,86 %
Flosbach, CDU	308	48,81 %	253	39,84 %
Bruns, FDP	31	4,91 %	78	12,28 %
Schmitz, GRÜNE	16	2,54 %	31	4,88 %
Ullmann, Die Linke.	32	5,07 %	38	5,98 %
REP	---	---	2	0,31 %
Die Tierschutzpartei	---	---	3	0,47 %
Nissler, NPD	5	0,79 %	8	1,26 %
FAMILIE	---	---	4	0,63 %
GRAUE	---	---	1	0,16 %
PBC	---	---	1	0,16 %
ZENTRUM	---	---	0	0,00 %
BÜSO	---	---	0	0,00 %
Deutschland	---	---	1	0,16 %
MLPD	---	---	0	0,00 %
PSG	---	---	0	0,00 %
Staratschek, Einzel-bewerber	3	0,48 %	---	---

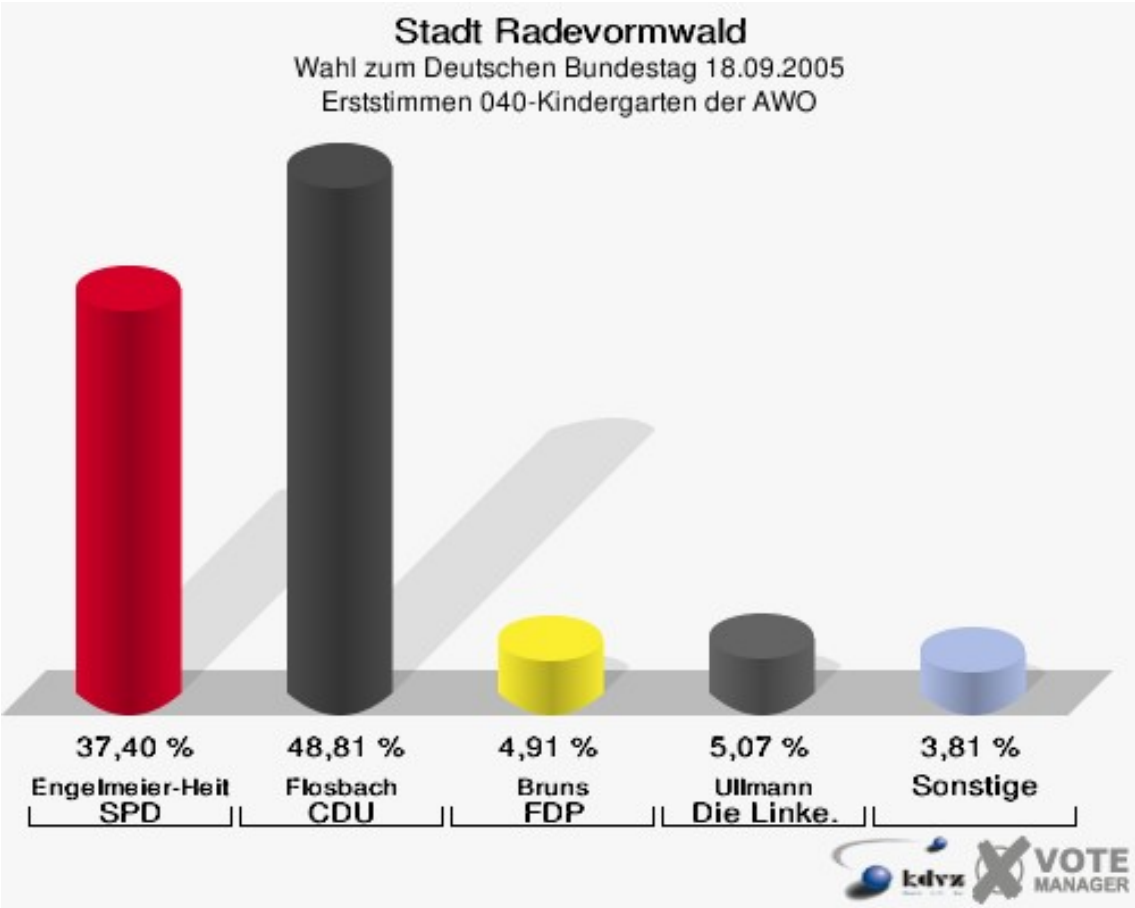
Stadt Radevormwald
Wahl zum Deutschen Bundestag 18.09.2005
Erststimmen 040-Kindergarten der AWO
37,40 %
Engelmeier-Heil
SPD
48,81 %
Flosbach
CDU
4,91 %
Bruns
FDP
5,07 %
Ullmann
Die Linke.
3,81 %
Sonstige
kdvz
VOTE
MANAGER

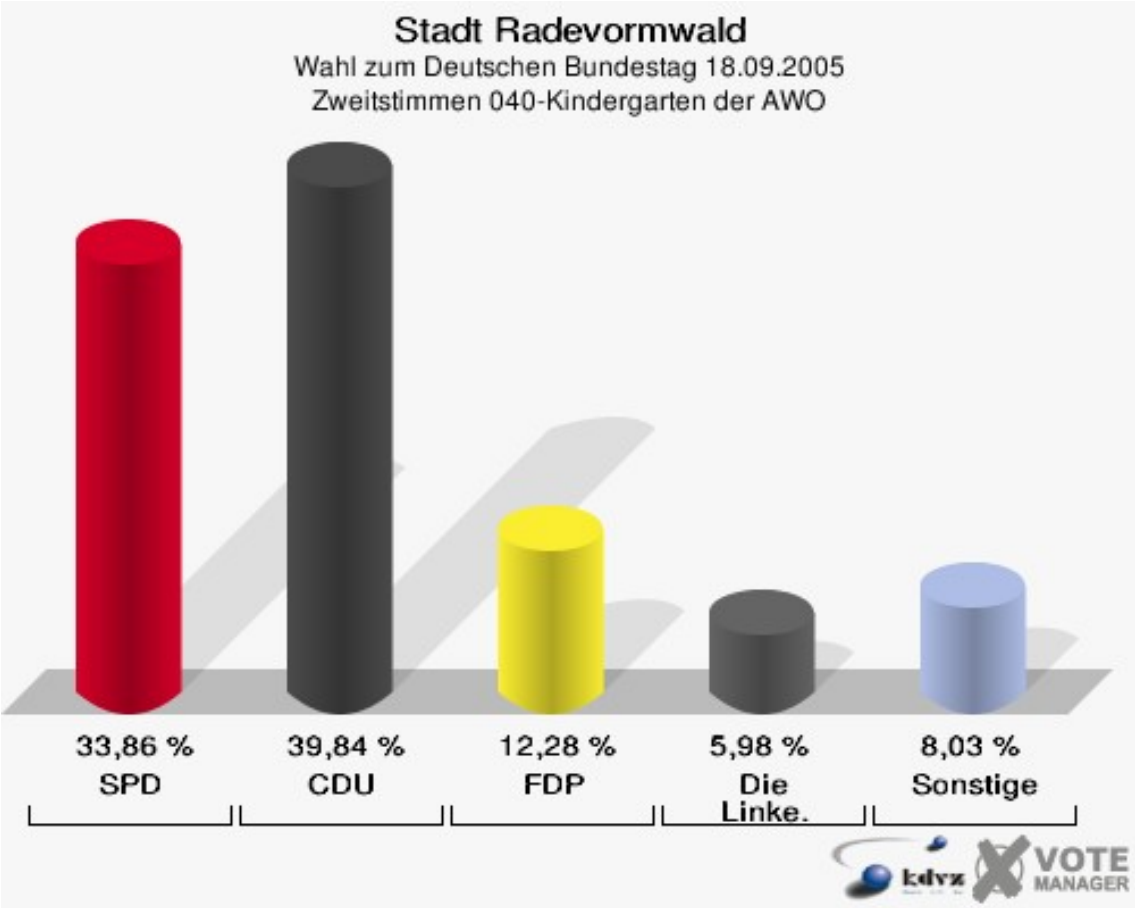
Stadt Radevormwald
Wahl zum Deutschen Bundestag 18.09.2005
Zweitstimmen 040-Kindergarten der AWO
33,86 %
SPD
39,84 %
CDU
12,28 %
FDP
5,98 %
Die
Linke.
8,03 %
Sonstige
kdvz
VOTE
MANAGER

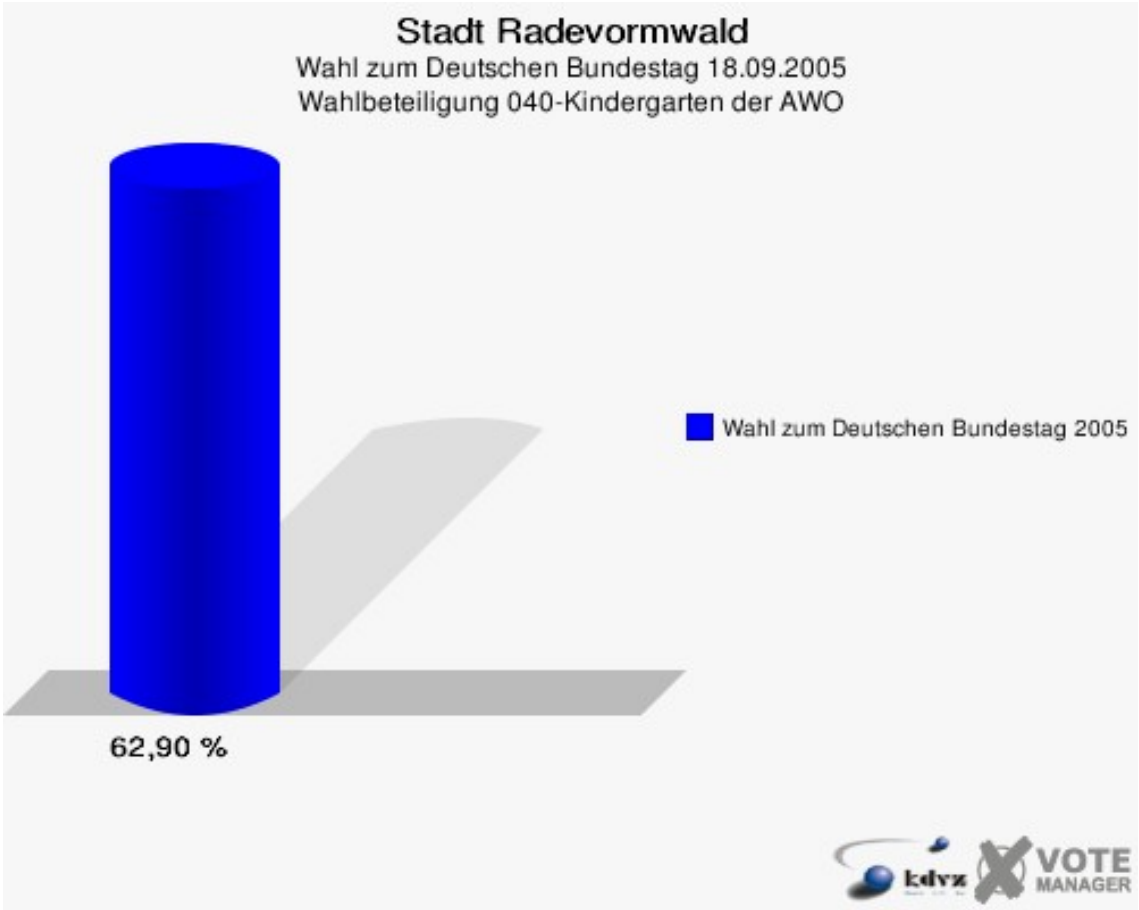
Stadt Radevormwald
Wahl zum Deutschen Bundestag 18.09.2005
Wahlbeteiligung 040-Kindergarten der AWO
Wahl zum Deutschen Bundestag 2005
62,90 %
kdvz
VOTE
MANAGER

050-Johanniter Altenheim

	Erststimmen		Zweitstimmen	
Wahlberechtigte	994		994	
Wähler/innen	630	63,38 %	630	63,38 %
ungültige Stimmen	22	3,49 %	19	3,02 %
gültige Stimmen	608	96,51 %	611	96,98 %
Engelmeier-Heite, SPD	277	45,56 %	248	40,59 %
Flosbach, CDU	258	42,43 %	231	37,81 %
Bruns, FDP	24	3,95 %	53	8,67 %
Schmitz, GRÜNE	14	2,30 %	31	5,07 %
Ullmann, Die Linke.	24	3,95 %	29	4,75 %
REP	---	---	3	0,49 %
Die Tierschutzpartei	---	---	4	0,65 %
Nissler, NPD	8	1,32 %	6	0,98 %
FAMILIE	---	---	2	0,33 %
GRAUE	---	---	0	0,00 %
PBC	---	---	3	0,49 %
ZENTRUM	---	---	0	0,00 %
BÜSO	---	---	0	0,00 %
Deutschland	---	---	0	0,00 %
MLPD	---	---	0	0,00 %
PSG	---	---	1	0,16 %
Staratschek, Einzel-bewerber	3	0,49 %	---	---

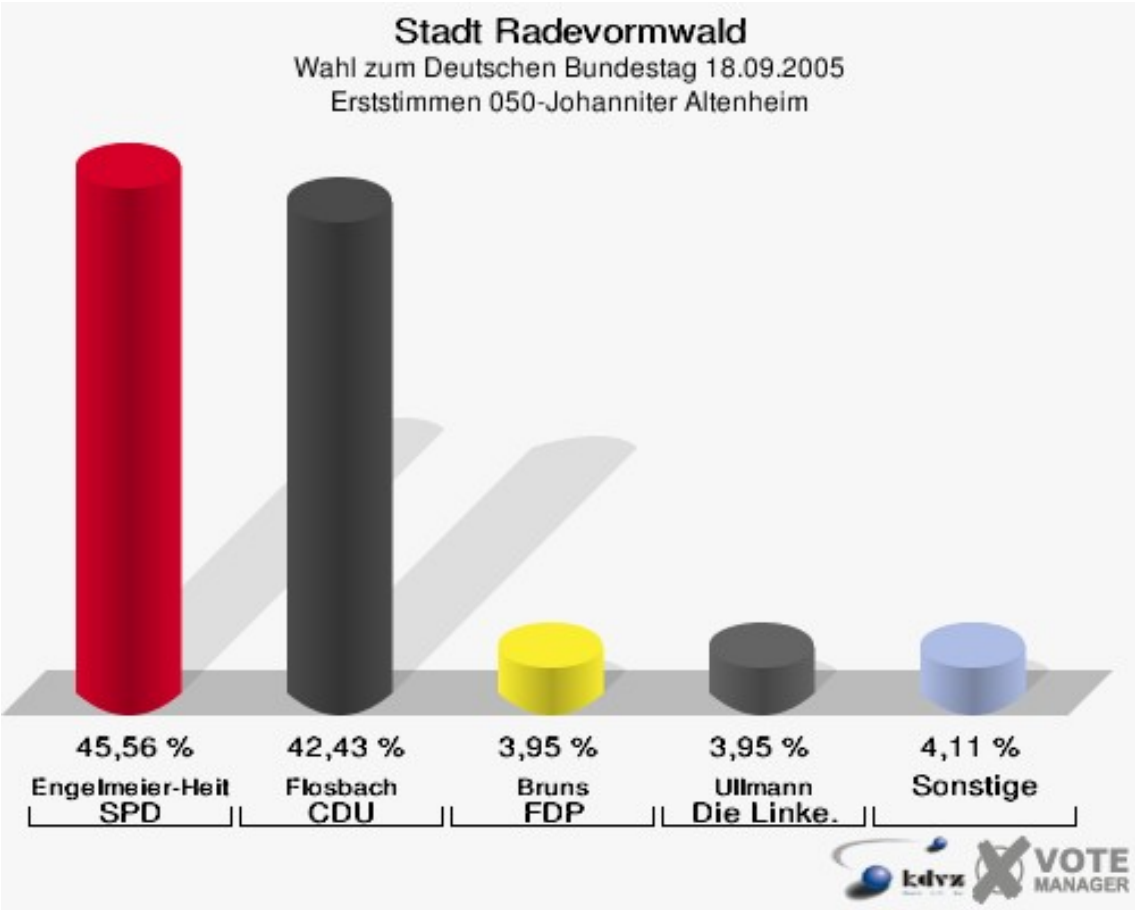
Stadt Radevormwald
Wahl zum Deutschen Bundestag 18.09.2005
Erststimmen 050-Johanniter Altenheim
45,56 %
Engelmeier-Heil
SPD
42,43 %
Flosbach
CDU
3,95 %
Bruns
FDP
3,95 %
Ullmann
Die Linke.
4,11 %
Sonstige
kdvz
VOTE
MANAGER

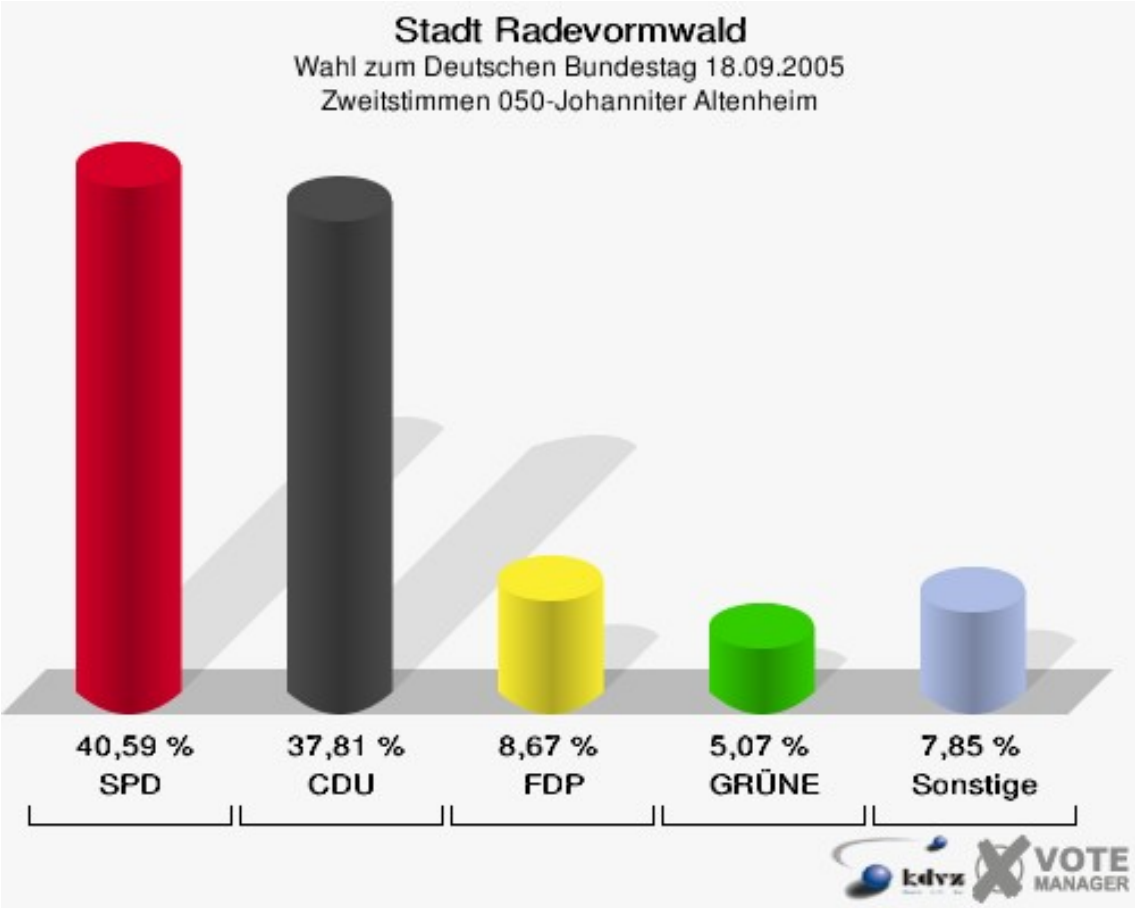
Stadt Radevormwald
Wahl zum Deutschen Bundestag 18.09.2005
Zweitstimmen 050-Johanniter Altenheim
40,59 %
SPD
37,81 %
CDU
8,67 %
FDP
5,07 %
GRÜNE
7,85 %
Sonstige
kdvz
VOTE
MANAGER

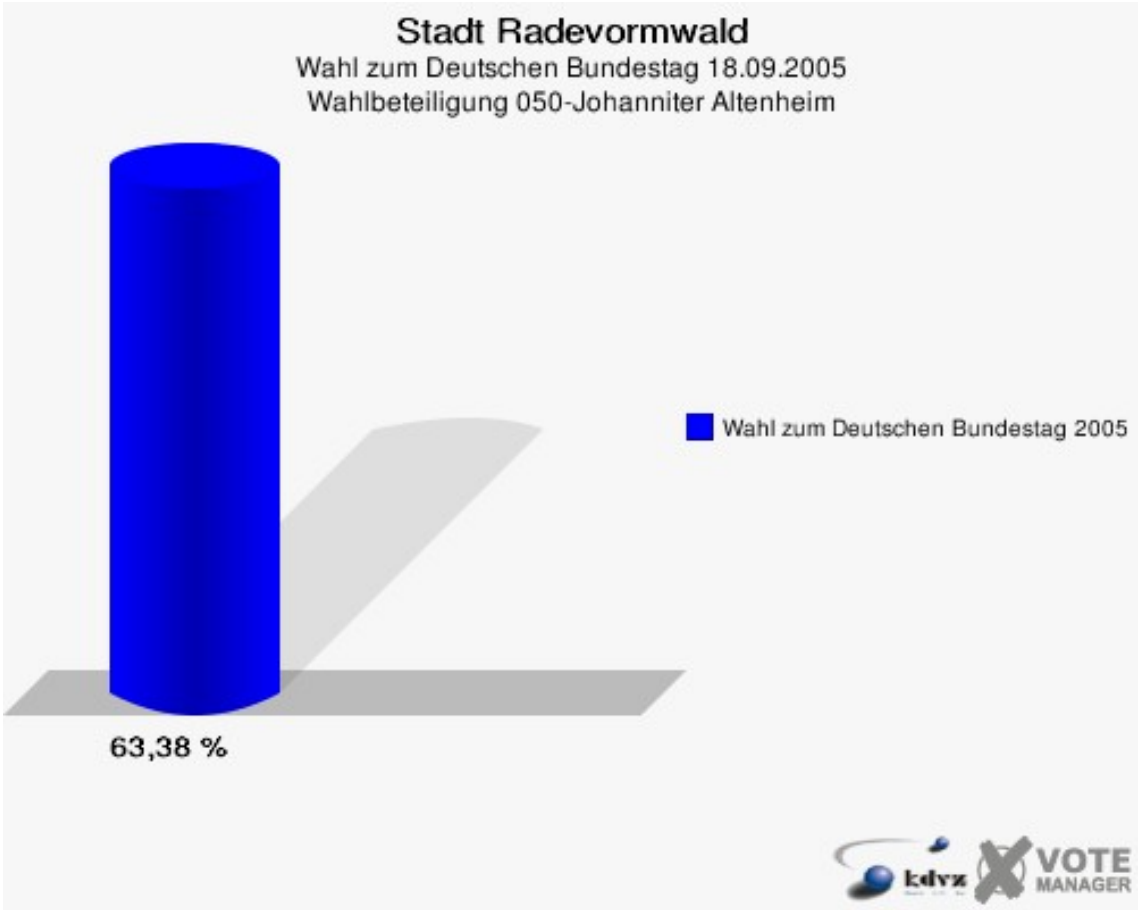
Stadt Radevormwald
Wahl zum Deutschen Bundestag 18.09.2005
Wahlbeteiligung 050-Johanniter Altenheim
Wahl zum Deutschen Bundestag 2005
63,38 %
kdvz
VOTE
MANAGER

060-Grundschule Stadt

	Erststimmen		Zweitstimmen	
Wahlberechtigte	885		885	
Wähler/innen	527	59,55 %	527	59,55 %
ungültige Stimmen	14	2,66 %	14	2,66 %
gültige Stimmen	513	97,34 %	513	97,34 %
Engelmeier-Heite, SPD	197	38,40 %	178	34,70 %
Flosbach, CDU	248	48,34 %	204	39,77 %
Bruns, FDP	25	4,87 %	69	13,45 %
Schmitz, GRÜNE	7	1,36 %	13	2,53 %
Ullmann, Die Linke.	29	5,65 %	32	6,24 %
REP	---	---	0	0,00 %
Die Tierschutzpartei	---	---	2	0,39 %
Nissler, NPD	5	0,97 %	8	1,56 %
FAMILIE	---	---	3	0,58 %
GRAUE	---	---	3	0,58 %
PBC	---	---	0	0,00 %
ZENTRUM	---	---	0	0,00 %
BÜSO	---	---	0	0,00 %
Deutschland	---	---	0	0,00 %
MLPD	---	---	1	0,19 %
PSG	---	---	0	0,00 %
Staratschek, Einzel-bewerber	2	0,39 %	---	---

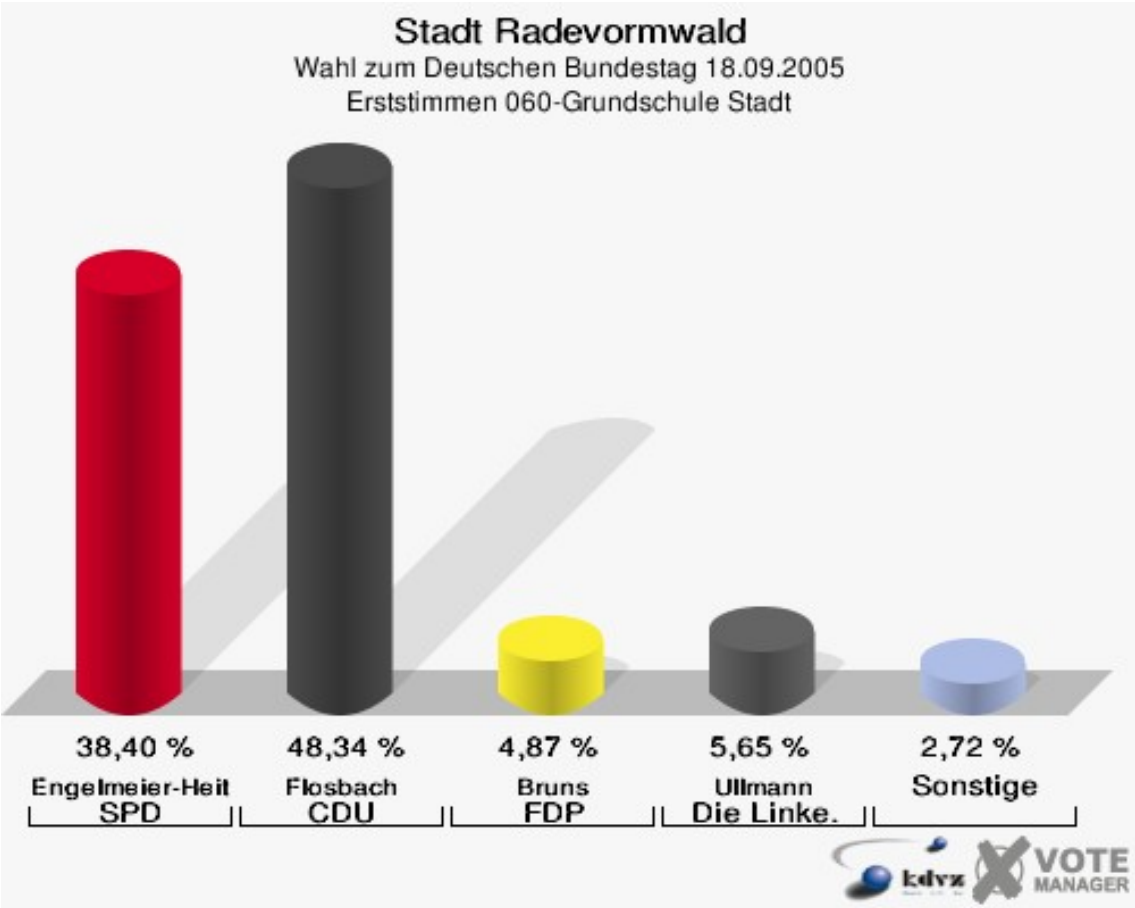
Stadt Radevormwald
Wahl zum Deutschen Bundestag 18.09.2005
Erststimmen 060-Grundschule Stadt
38,40 %
Engelmeier-Heit
SPD
48,34 %
Flosbach
CDU
4,87 %
Bruns
FDP
5,65 %
Ullmann
Die Linke.
2,72 %
Sonstige
kdvz
VOTE
MANAGER

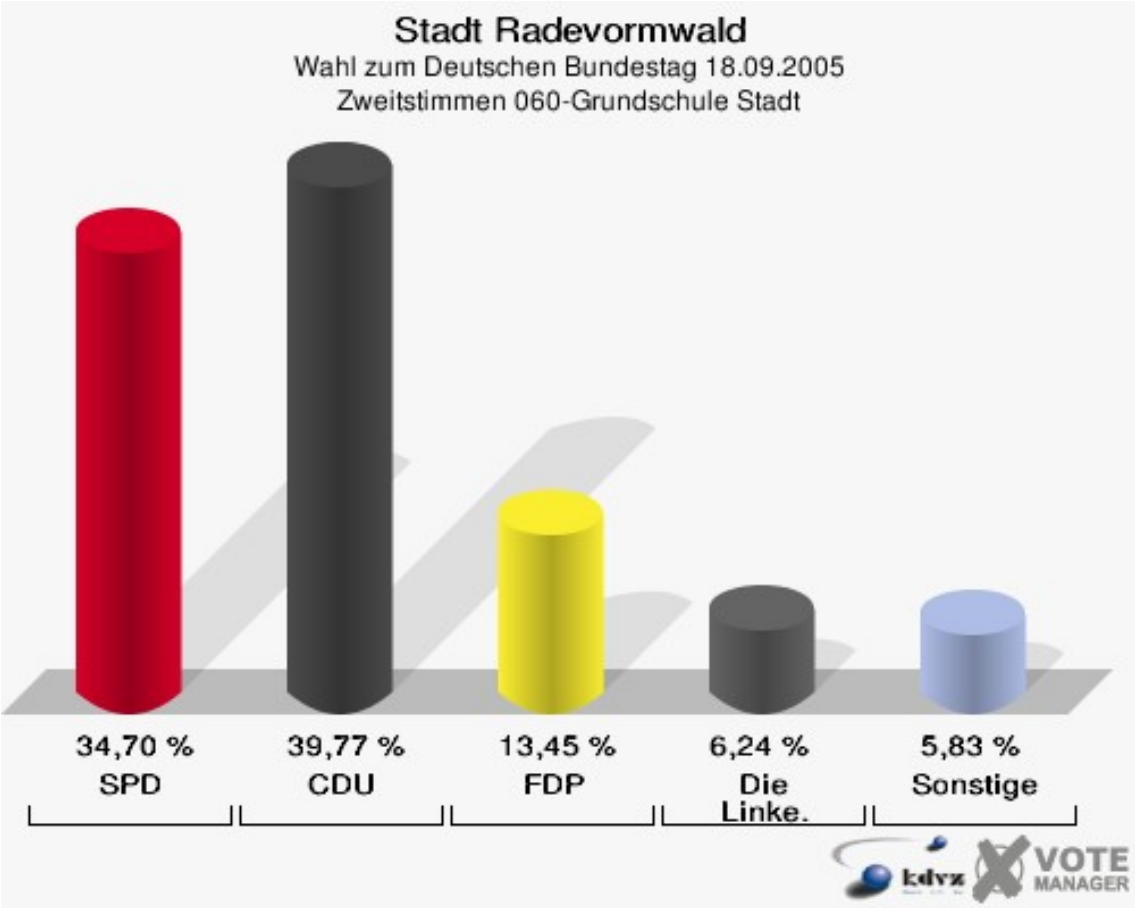
Stadt Radevormwald
Wahl zum Deutschen Bundestag 18.09.2005
Zweitstimmen 060-Grundschule Stadt
34,70 %
SPD
39,77 %
CDU
13,45 %
FDP
6,24 %
Die
Linke.
5,83 %
Sonstige
kdvz
VOTE
MANAGER

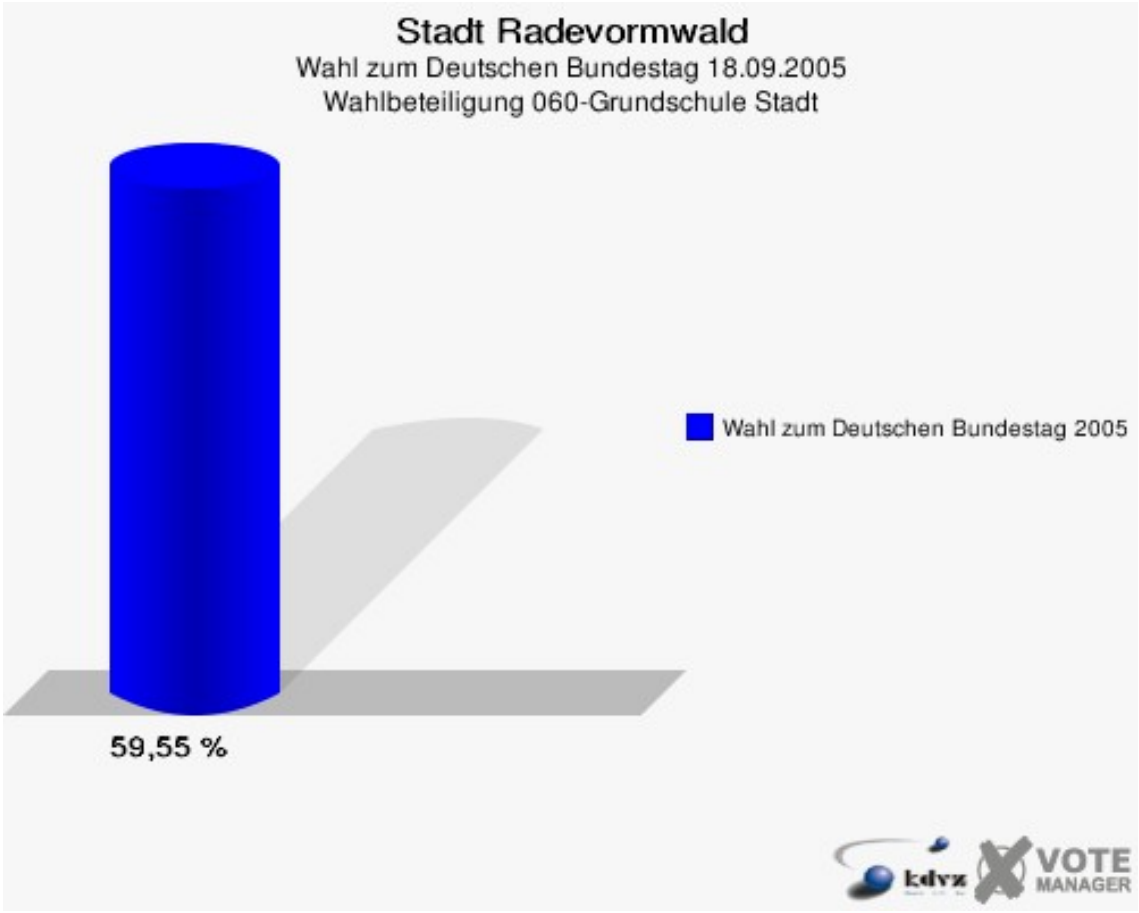
Stadt Radevormwald
Wahl zum Deutschen Bundestag 18.09.2005
Wahlbeteiligung 060-Grundschule Stadt
Wahl zum Deutschen Bundestag 2005
59,55 %
kdvz
VOTE
MANAGER

070-Lindenbaumschule

	Erststimmen		Zweitstimmen	
Wahlberechtigte	1.250		1.250	
Wähler/innen	746	59,68 %	746	59,68 %
ungültige Stimmen	11	1,47 %	11	1,47 %
gültige Stimmen	735	98,53 %	735	98,53 %
Engelmeier-Heite, SPD	268	36,46 %	236	32,11 %
Flosbach, CDU	359	48,84 %	291	39,59 %
Bruns, FDP	42	5,71 %	95	12,93 %
Schmitz, GRÜNE	18	2,45 %	37	5,03 %
Ullmann, Die Linke.	32	4,35 %	45	6,12 %
REP	---	---	2	0,27 %
Die Tierschutzpartei	---	---	7	0,95 %
Nissler, NPD	12	1,63 %	12	1,63 %
FAMILIE	---	---	7	0,95 %
GRAUE	---	---	0	0,00 %
PBC	---	---	1	0,14 %
ZENTRUM	---	---	0	0,00 %
BÜSO	---	---	0	0,00 %
Deutschland	---	---	1	0,14 %
MLPD	---	---	0	0,00 %
PSG	---	---	1	0,14 %
Staratschek, Einzel-bewerber	4	0,54 %	---	---

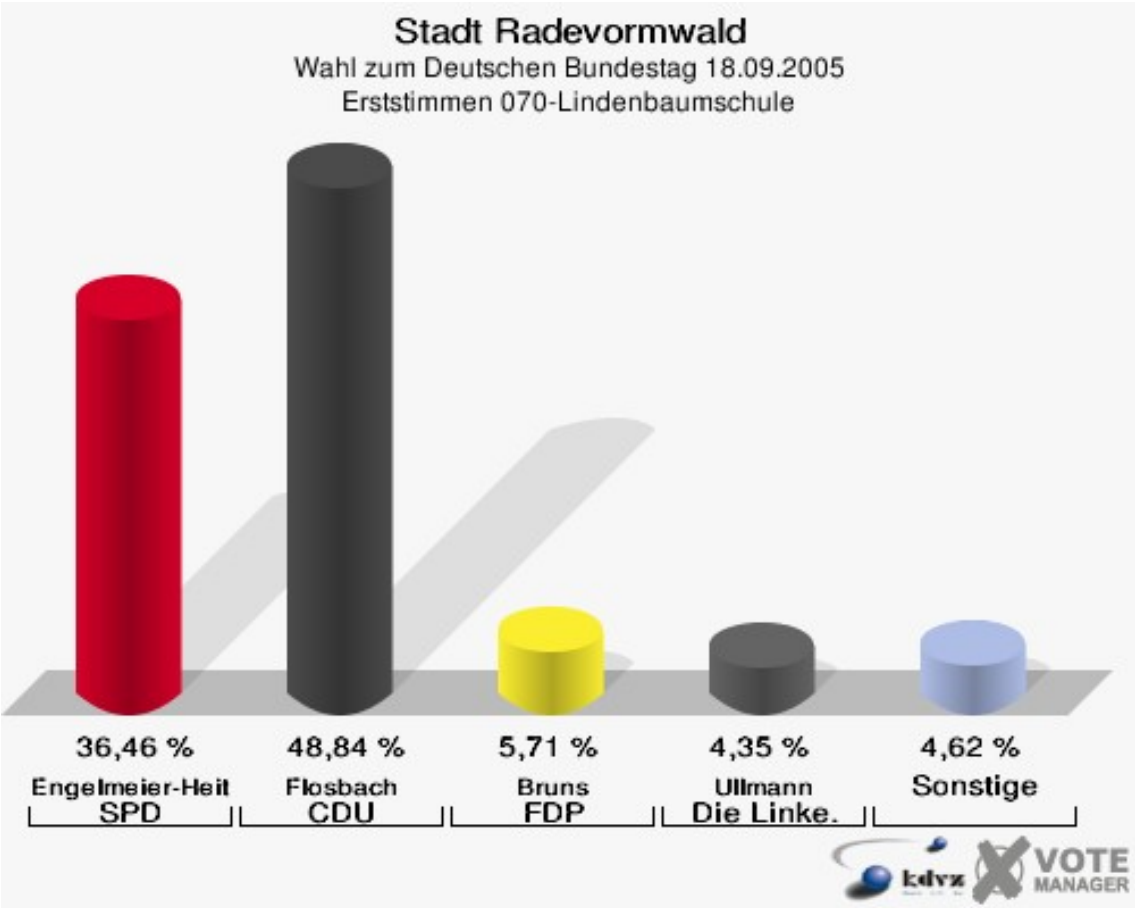
Stadt Radevormwald
Wahl zum Deutschen Bundestag 18.09.2005
Erststimmen 070-Lindenbaumschule
36,46 %
Engelmeier-Heil
SPD
48,84 %
Flosbach
CDU
5,71 %
Bruns
FDP
4,35 %
Ullmann
Die Linke.
4,62 %
Sonstige
kdvz
VOTE
MANAGER

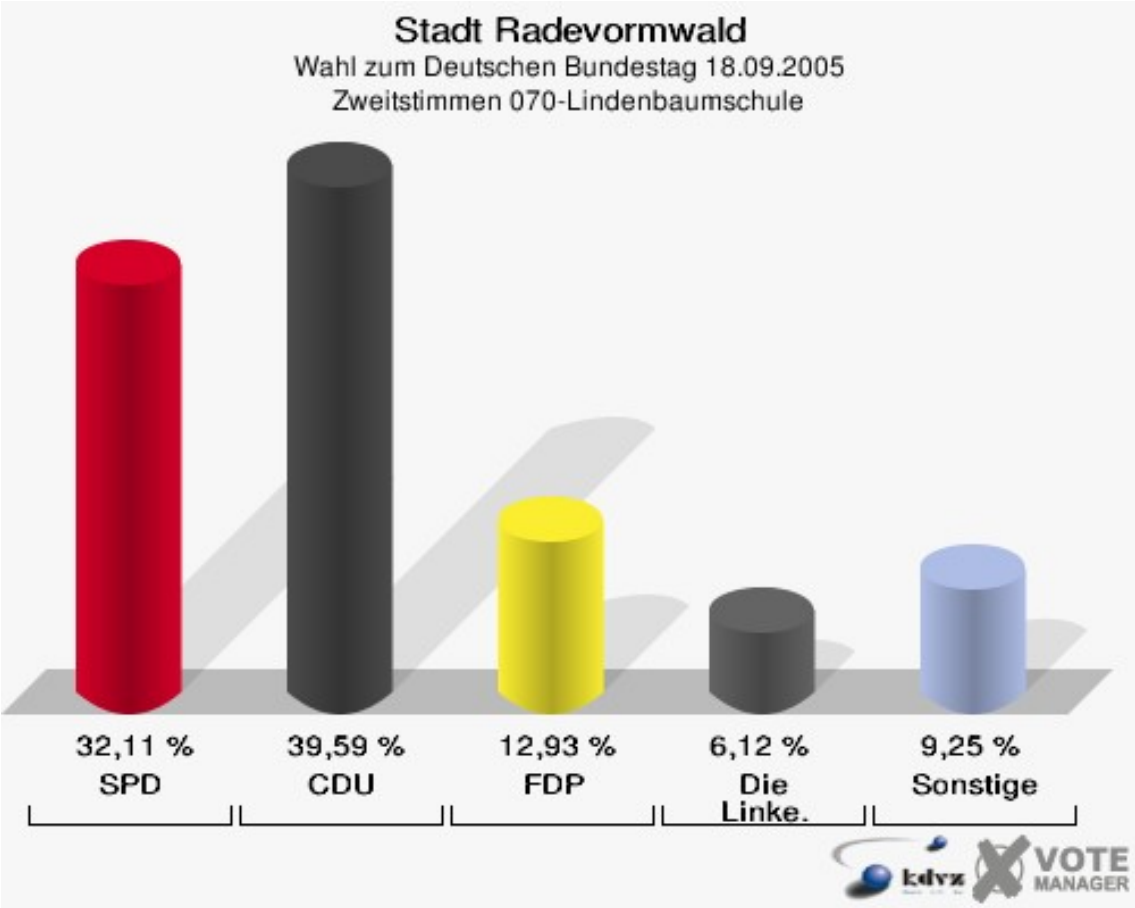
Stadt Radevormwald
Wahl zum Deutschen Bundestag 18.09.2005
Zweitstimmen 070-Lindenbaumschule
32,11 %
SPD
39,59 %
CDU
12,93 %
FDP
6,12 %
Die
Linke.
9,25 %
Sonstige
kdvz
VOTE
MANAGER

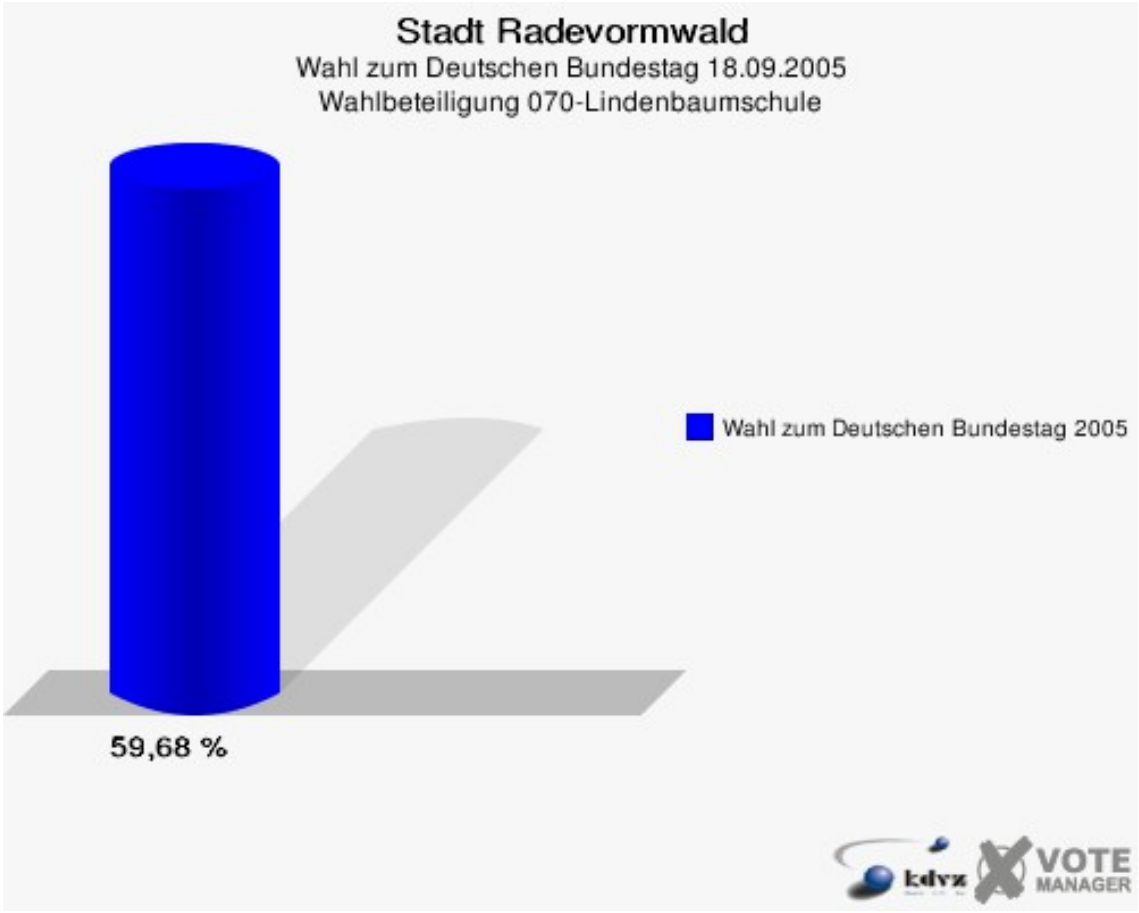
Stadt Radevormwald
Wahl zum Deutschen Bundestag 18.09.2005
Wahlbeteiligung 070-Lindenbaumschule
Wahl zum Deutschen Bundestag 2005
59,68 %
kdvz
VOTE
MANAGER

080-Grundschule Stadt

	Erststimmen		Zweitstimmen	
Wahlberechtigte	1.230		1.230	
Wähler/innen	771	62,68 %	771	62,68 %
ungültige Stimmen	7	0,91 %	7	0,91 %
gültige Stimmen	764	99,09 %	764	99,09 %
Engelmeier-Heite, SPD	250	32,72 %	225	29,45 %
Flosbach, CDU	410	53,66 %	323	42,28 %
Bruns, FDP	32	4,19 %	108	14,14 %
Schmitz, GRÜNE	25	3,27 %	37	4,84 %
Ullmann, Die Linke.	25	3,27 %	35	4,58 %
REP	---	---	4	0,52 %
Die Tierschutzpartei	---	---	3	0,39 %
Nissler, NPD	14	1,83 %	15	1,96 %
FAMILIE	---	---	9	1,18 %
GRAUE	---	---	0	0,00 %
PBC	---	---	3	0,39 %
ZENTRUM	---	---	1	0,13 %
BÜSO	---	---	0	0,00 %
Deutschland	---	---	0	0,00 %
MLPD	---	---	0	0,00 %
PSG	---	---	1	0,13 %
Staratschek, Einzel-bewerber	8	1,05 %	---	---

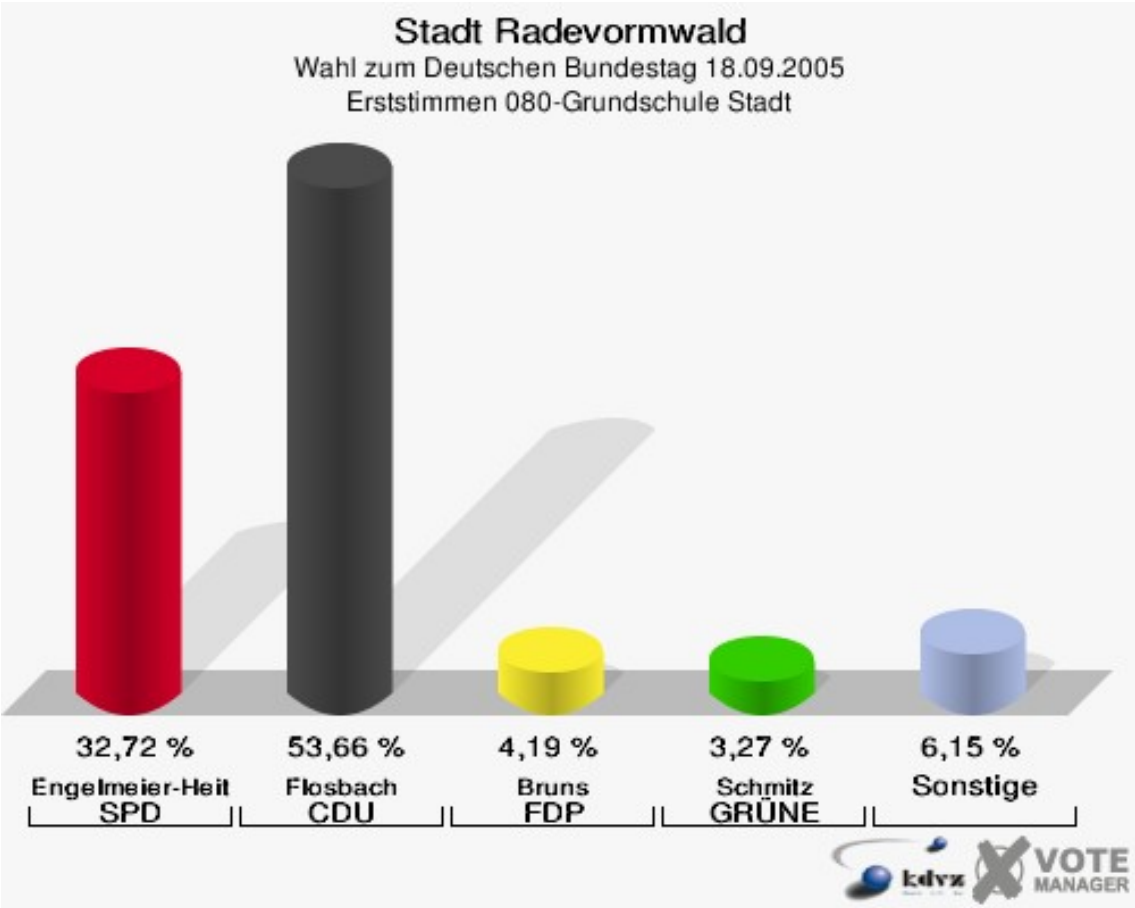
Stadt Radevormwald
Wahl zum Deutschen Bundestag 18.09.2005
Erststimmen 080-Grundschule Stadt
32,72 %
Engelmeier-Heit
SPD
53,66 %
Flosbach
CDU
4,19 %
Bruns
FDP
3,27 %
Schmitz
GRÜNE
6,15 %
Sonstige
kdvz
VOTE
MANAGER

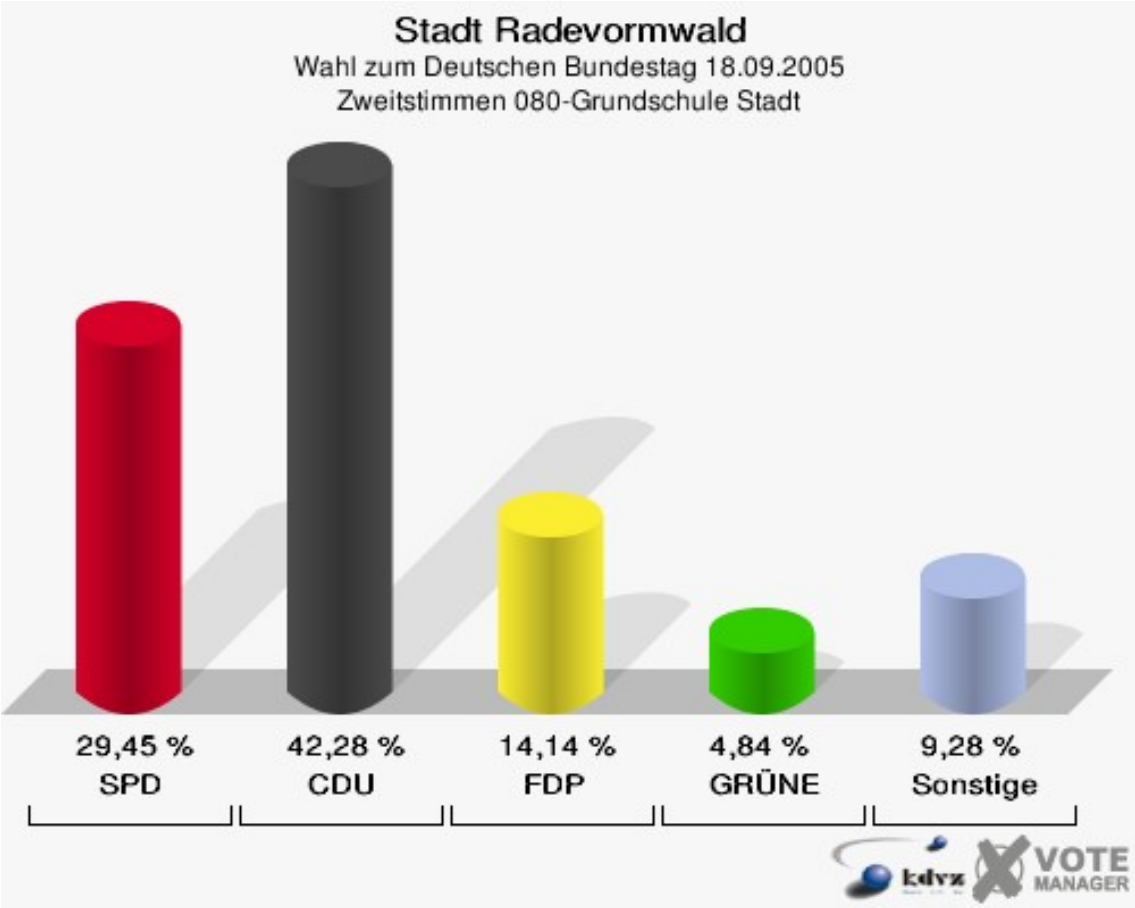
Stadt Radevormwald
Wahl zum Deutschen Bundestag 18.09.2005
Zweitstimmen 080-Grundschule Stadt
29,45 %
SPD
42,28 %
CDU
14,14 %
FDP
4,84 %
GRÜNE
9,28 %
Sonstige
kdvz
VOTE
MANAGER

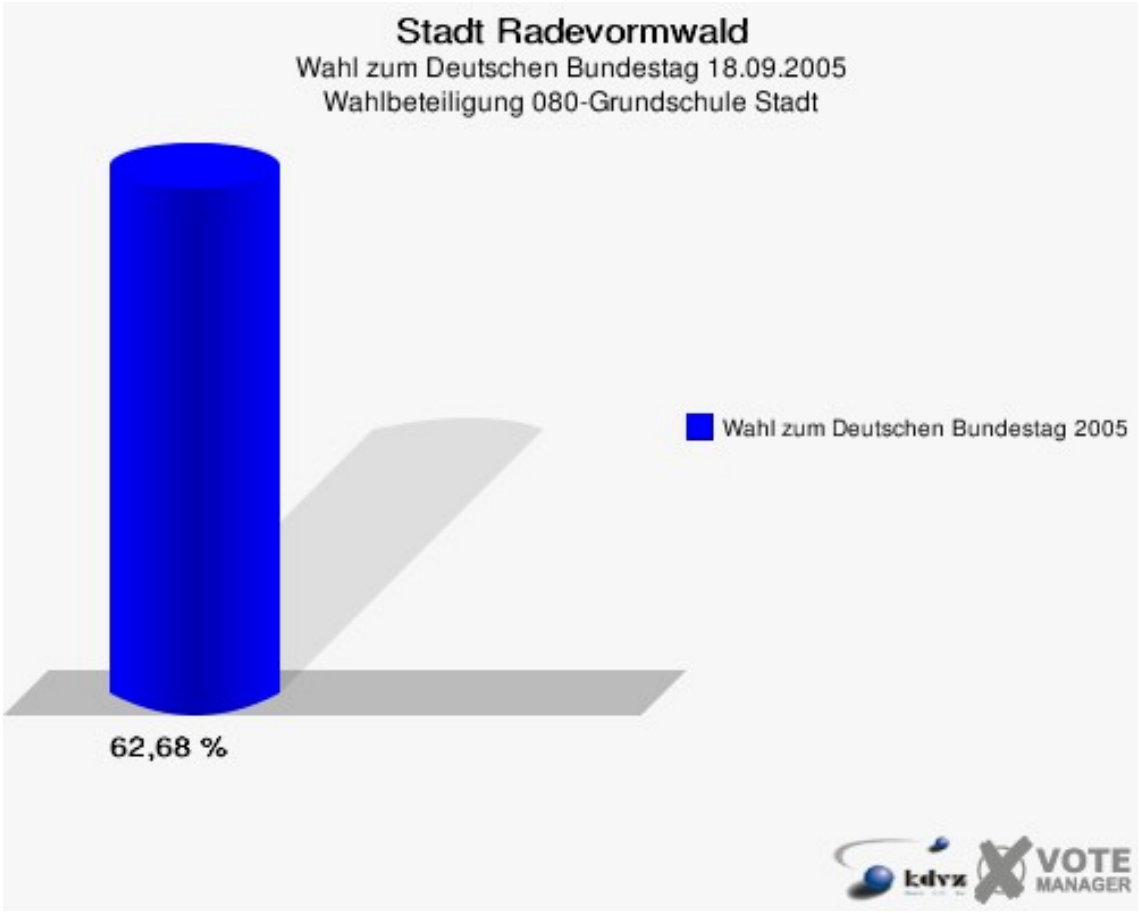
Stadt Radevormwald
Wahl zum Deutschen Bundestag 18.09.2005
Wahlbeteiligung 080-Grundschule Stadt
Wahl zum Deutschen Bundestag 2005
62,68 %
kdvz
VOTE
MANAGER

090-Dietrich-Bonhoeffer-Haus

	Erststimmen		Zweitstimmen	
Wahlberechtigte	737		737	
Wähler/innen	392	53,19 %	392	53,19 %
ungültige Stimmen	21	5,36 %	19	4,85 %
gültige Stimmen	371	94,64 %	373	95,15 %
Engelmeier-Heite, SPD	133	35,85 %	118	31,64 %
Flosbach, CDU	188	50,67 %	148	39,68 %
Bruns, FDP	23	6,20 %	57	15,28 %
Schmitz, GRÜNE	4	1,08 %	14	3,75 %
Ullmann, Die Linke.	17	4,58 %	24	6,43 %
REP	---	---	4	1,07 %
Die Tierschutzpartei	---	---	1	0,27 %
Nissler, NPD	3	0,81 %	2	0,54 %
FAMILIE	---	---	3	0,80 %
GRAUE	---	---	2	0,54 %
PBC	---	---	0	0,00 %
ZENTRUM	---	---	0	0,00 %
BÜSO	---	---	0	0,00 %
Deutschland	---	---	0	0,00 %
MLPD	---	---	0	0,00 %
PSG	---	---	0	0,00 %
Staratschek, Einzel-bewerber	3	0,81 %	---	---

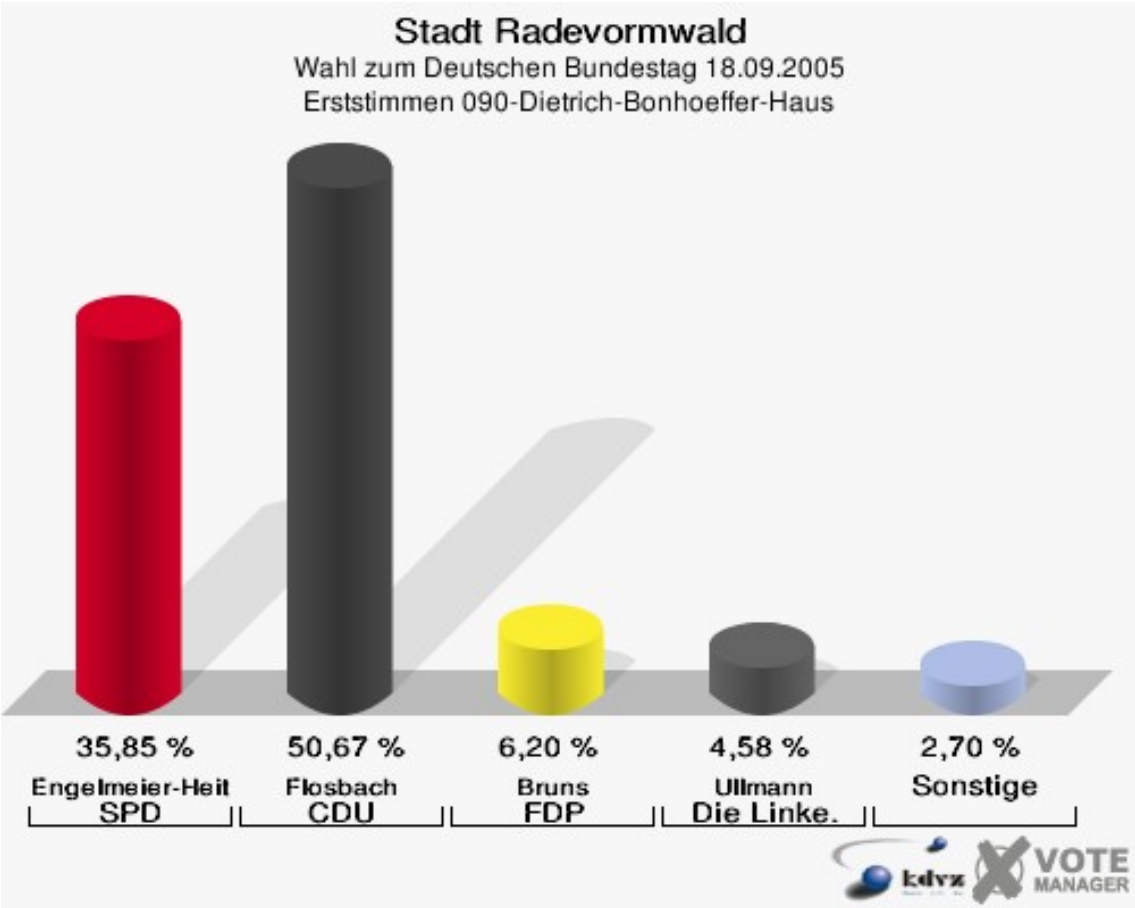
Stadt Radevormwald
Wahl zum Deutschen Bundestag 18.09.2005
Erststimmen 090-Dietrich-Bonhoeffer-Haus
35,85 %
Engelmeier-Heit
SPD
50,67 %
Flosbach
CDU
6,20 %
Bruns
FDP
4,58 %
Ullmann
Die Linke.
2,70 %
Sonstige
kdvz
VOTE
MANAGER

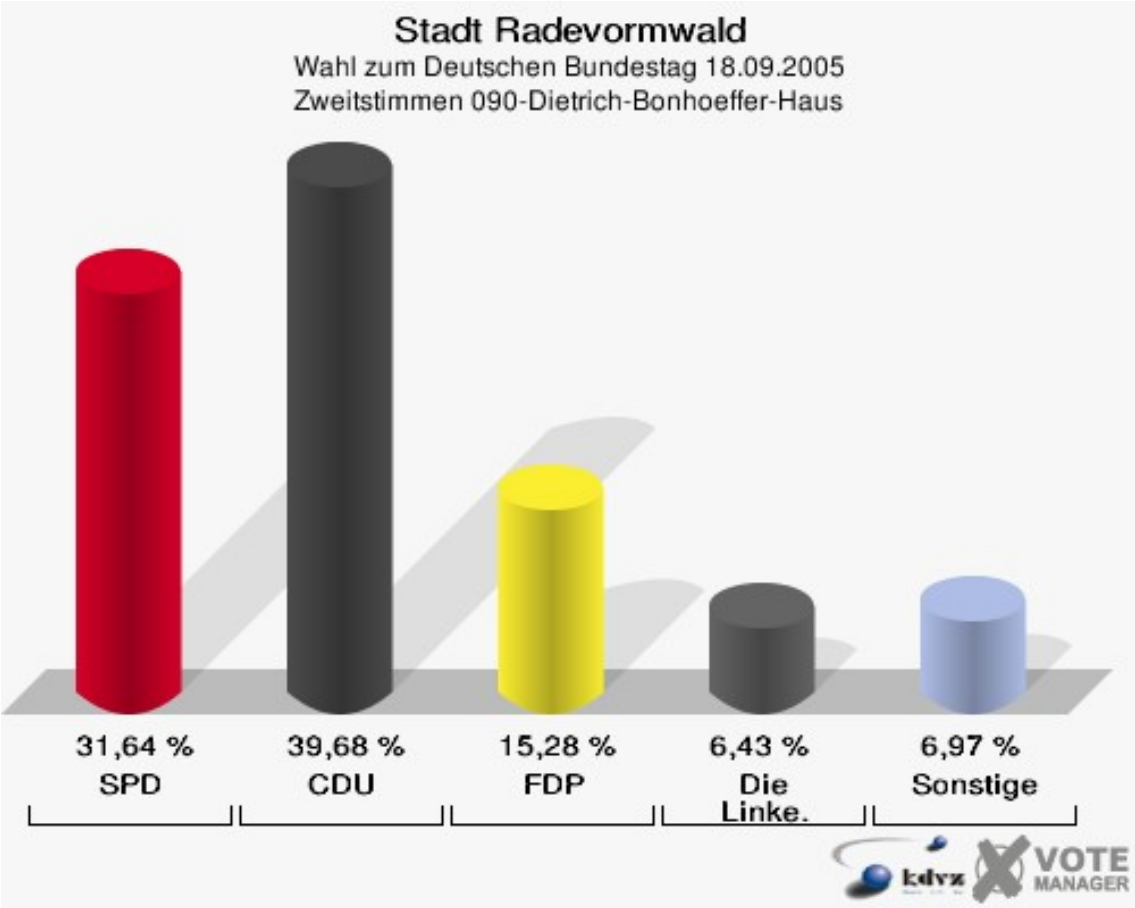
Stadt Radevormwald
Wahl zum Deutschen Bundestag 18.09.2005
Zweitstimmen 090-Dietrich-Bonhoeffer-Haus
31,64 %
SPD
39,68 %
CDU
15,28 %
FDP
6,43 %
Die
Linke.
6,97 %
Sonstige
kdvz
VOTE
MANAGER

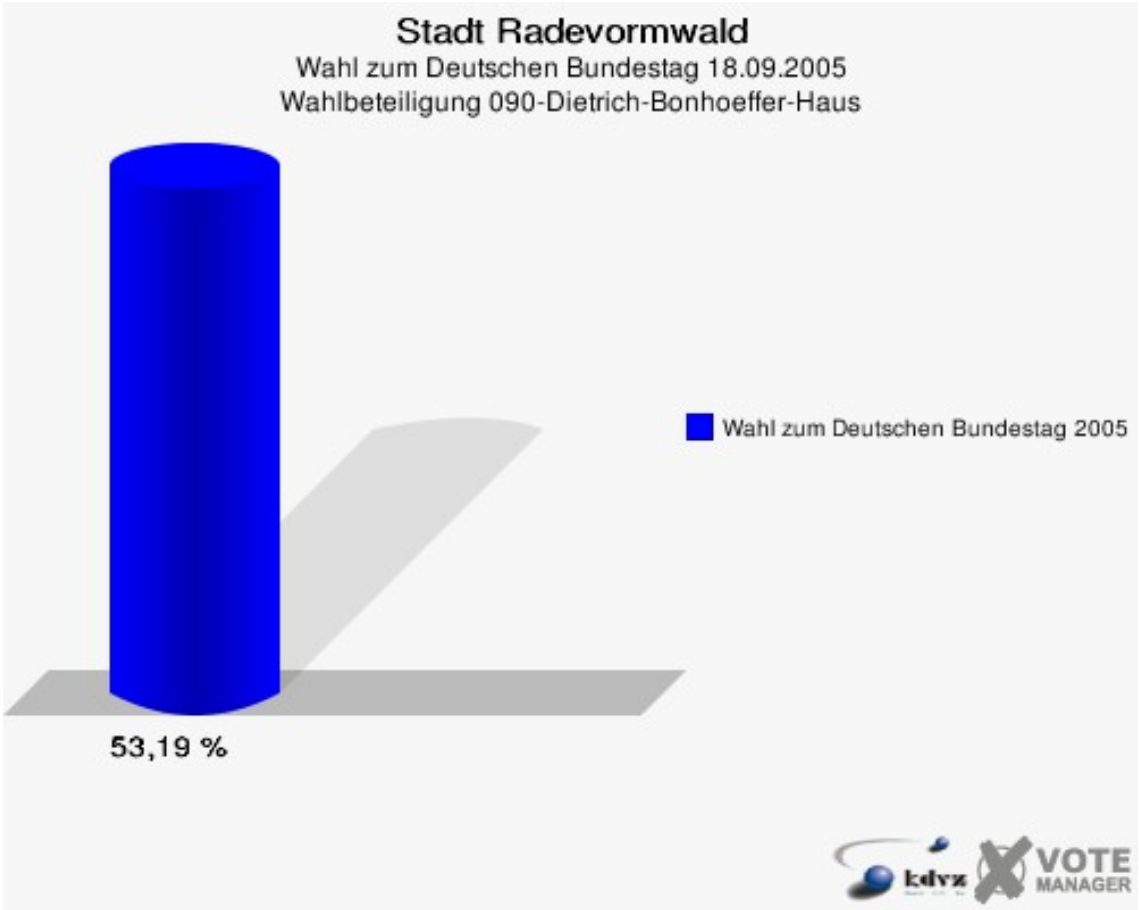
Stadt Radevormwald
Wahl zum Deutschen Bundestag 18.09.2005
Wahlbeteiligung 090-Dietrich-Bonhoeffer-Haus
Wahl zum Deutschen Bundestag 2005
53,19 %
kdvz
VOTE
MANAGER

100-Armin Maiwald-Schule

	Erststimmen		Zweitstimmen	
Wahlberechtigte	1.091		1.091	
Wähler/innen	686	62,88 %	686	62,88 %
ungültige Stimmen	8	1,17 %	10	1,46 %
gültige Stimmen	678	98,83 %	676	98,54 %
Engelmeier-Heite, SPD	248	36,58 %	228	33,73 %
Flosbach, CDU	341	50,29 %	279	41,27 %
Bruns, FDP	40	5,90 %	102	15,09 %
Schmitz, GRÜNE	13	1,92 %	22	3,25 %
Ullmann, Die Linke.	20	2,95 %	28	4,14 %
REP	---	---	1	0,15 %
Die Tierschutzpartei	---	---	3	0,44 %
Nissler, NPD	9	1,33 %	6	0,89 %
FAMILIE	---	---	5	0,74 %
GRAUE	---	---	1	0,15 %
PBC	---	---	0	0,00 %
ZENTRUM	---	---	0	0,00 %
BÜSO	---	---	0	0,00 %
Deutschland	---	---	0	0,00 %
MLPD	---	---	0	0,00 %
PSG	---	---	1	0,15 %
Staratschek, Einzel-bewerber	7	1,03 %	---	---

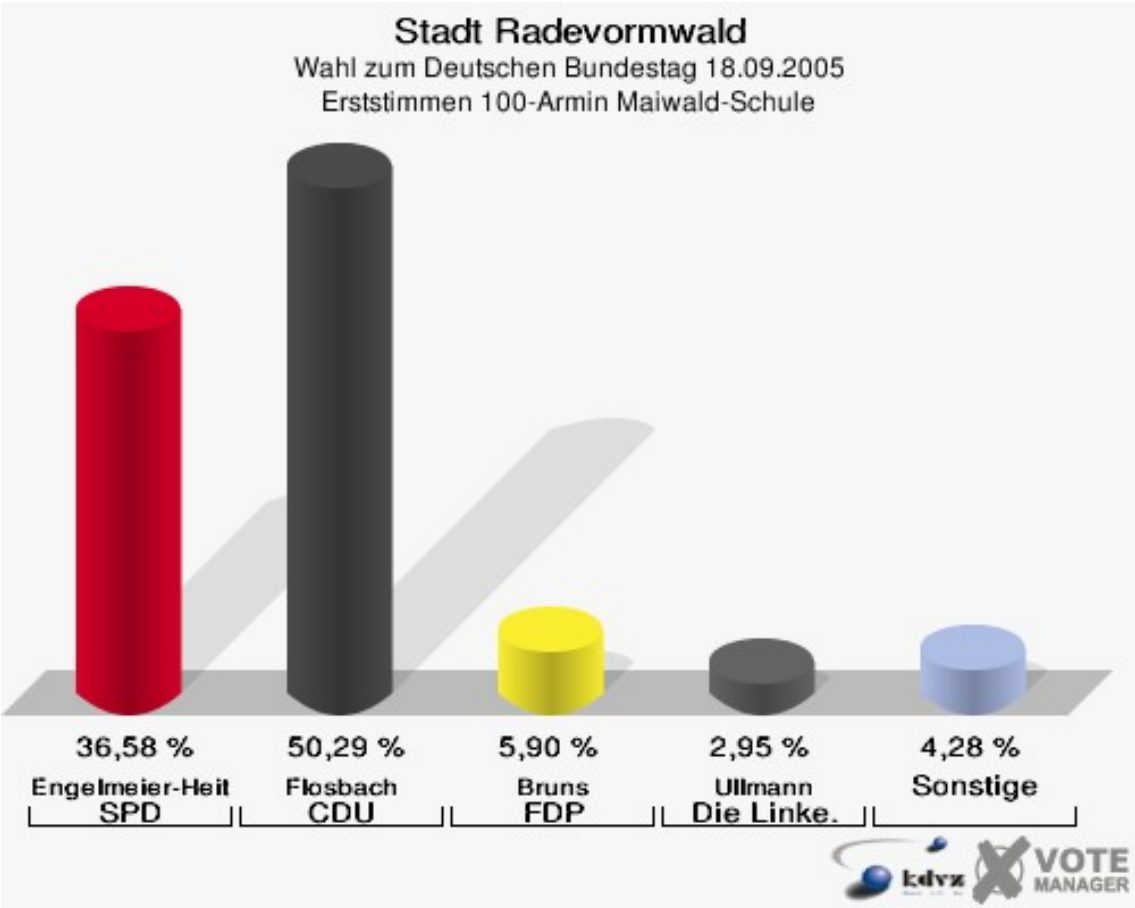
Stadt Radevormwald
Wahl zum Deutschen Bundestag 18.09.2005
Erststimmen 100-Armin Maiwald-Schule
36,58 %
Engelmeier-Heit
SPD
50,29 %
Flosbach
CDU
5,90 %
Bruns
FDP
2,95 %
Ullmann
Die Linke.
4,28 %
Sonstige
kdvz
VOTE
MANAGER

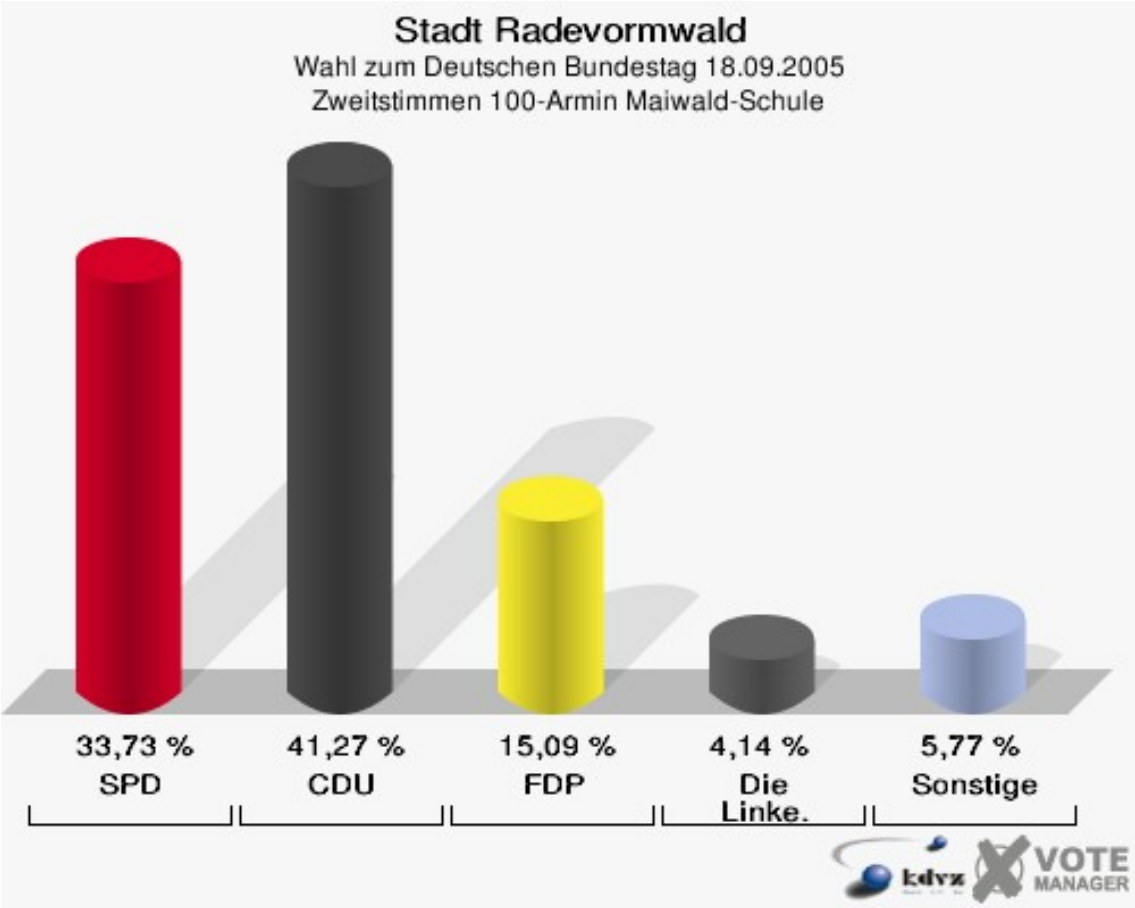
Stadt Radevormwald
Wahl zum Deutschen Bundestag 18.09.2005
Zweitstimmen 100-Armin Maiwald-Schule
33,73 %
SPD
41,27 %
CDU
15,09 %
FDP
4,14 %
Die
Linke.
5,77 %
Sonstige
kdvz
VOTE
MANAGER

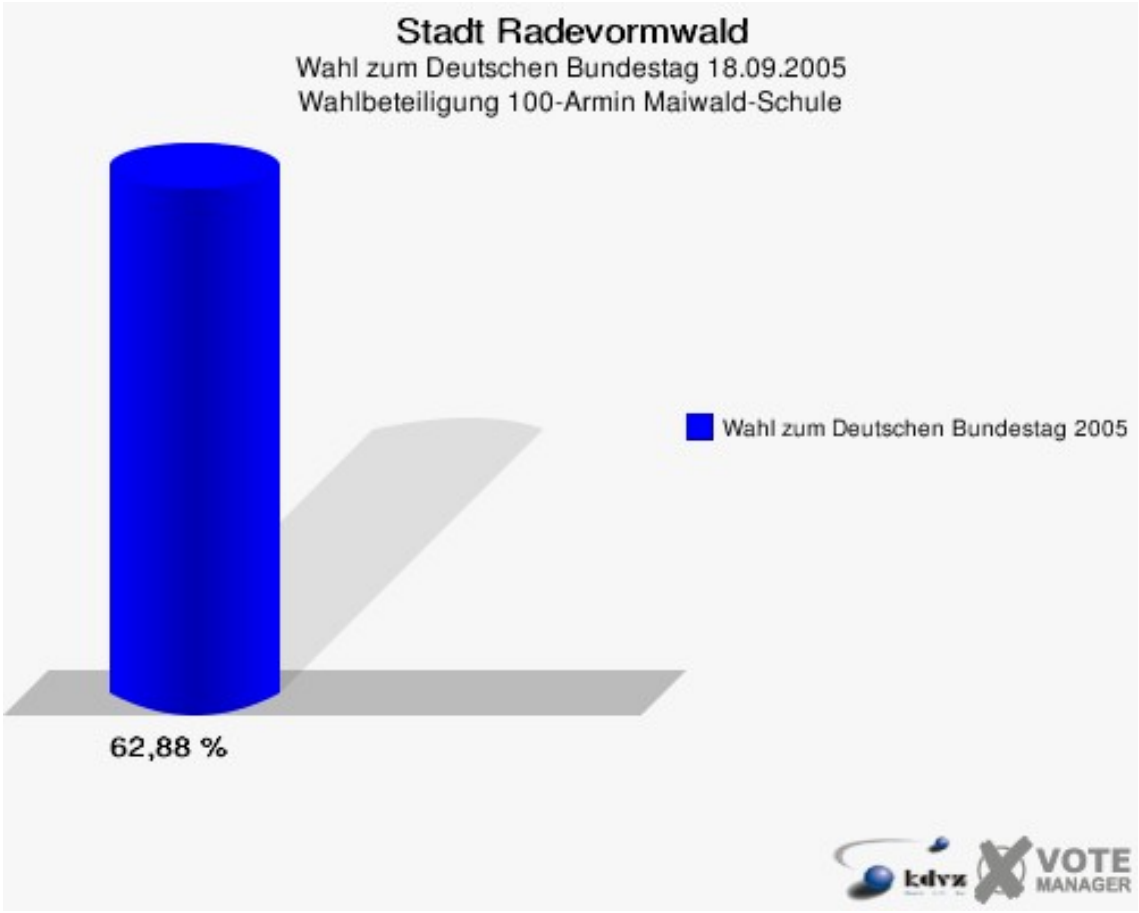
Stadt Radevormwald
Wahl zum Deutschen Bundestag 18.09.2005
Wahlbeteiligung 100-Armin Maiwald-Schule
Wahl zum Deutschen Bundestag 2005
62,88 %
kdvz
VOTE
MANAGER

110-Grundschule Bergerhof

	Erststimmen		Zweitstimmen	
Wahlberechtigte	1.077		1.077	
Wähler/innen	697	64,72 %	697	64,72 %
ungültige Stimmen	8	1,15 %	10	1,43 %
gültige Stimmen	689	98,85 %	687	98,57 %
Engelmeier-Heite, SPD	243	35,27 %	226	32,90 %
Flosbach, CDU	325	47,17 %	271	39,45 %
Bruns, FDP	41	5,95 %	89	12,95 %
Schmitz, GRÜNE	23	3,34 %	34	4,95 %
Ullmann, Die Linke.	32	4,64 %	31	4,51 %
REP	---	---	2	0,29 %
Die Tierschutzpartei	---	---	7	1,02 %
Nissler, NPD	17	2,47 %	15	2,18 %
FAMILIE	---	---	7	1,02 %
GRAUE	---	---	1	0,15 %
PBC	---	---	0	0,00 %
ZENTRUM	---	---	1	0,15 %
BÜSO	---	---	0	0,00 %
Deutschland	---	---	3	0,44 %
MLPD	---	---	0	0,00 %
PSG	---	---	0	0,00 %
Staratschek, Einzel-bewerber	8	1,16 %	---	---

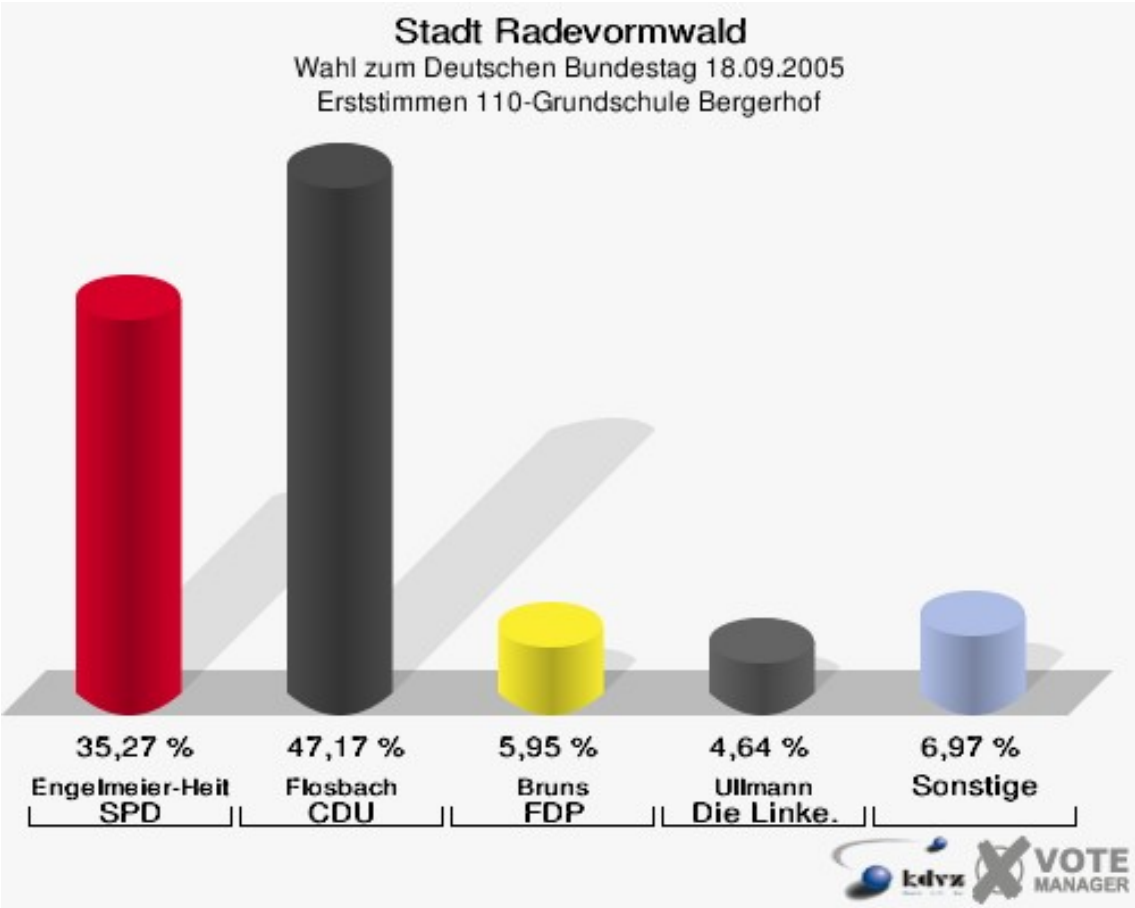
Stadt Radevormwald
Wahl zum Deutschen Bundestag 18.09.2005
Erststimmen 110-Grundschule Bergerhof
35,27 %
Engelmeier-Heit
SPD
47,17 %
Flosbach
CDU
5,95 %
Bruns
FDP
4,64 %
Ullmann
Die Linke.
6,97 %
Sonstige
kdvz
VOTE
MANAGER

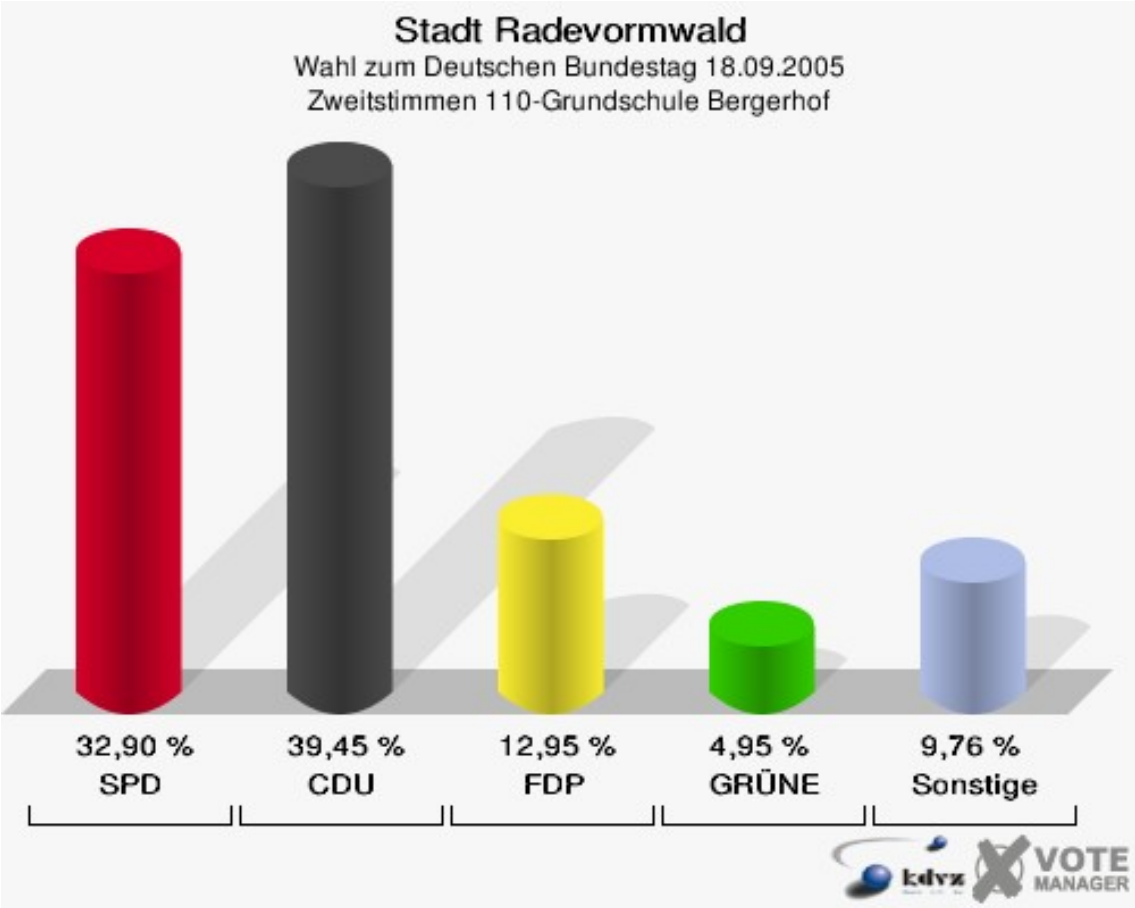
Stadt Radevormwald
Wahl zum Deutschen Bundestag 18.09.2005
Zweitstimmen 110-Grundschule Bergerhof
32,90 %
SPD
39,45 %
CDU
12,95 %
FDP
4,95 %
GRÜNE
9,76 %
Sonstige
kdvz
VOTE
MANAGER

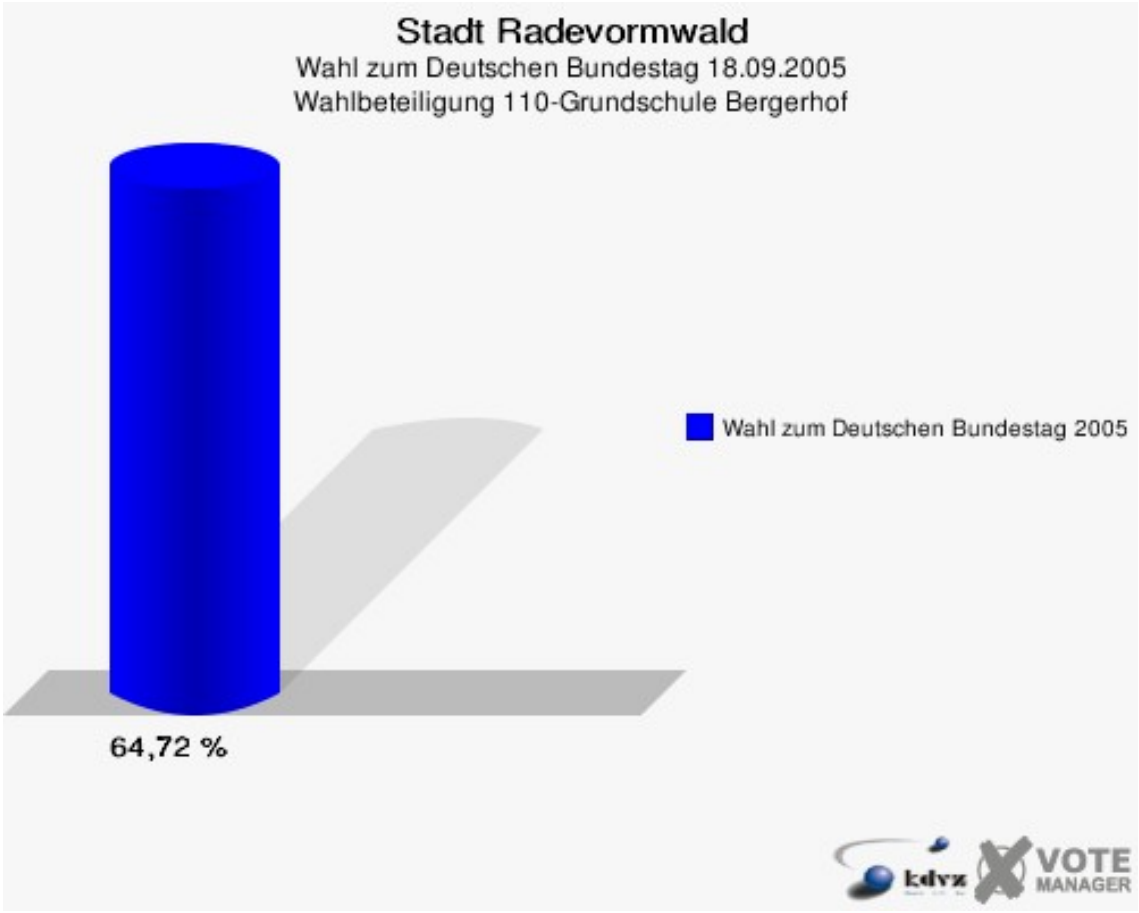
Stadt Radevormwald
Wahl zum Deutschen Bundestag 18.09.2005
Wahlbeteiligung 110-Grundschule Bergerhof
Wahl zum Deutschen Bundestag 2005
64,72 %
kdvz
VOTE
MANAGER

121-Automobile Messink

	Erststimmen		Zweitstimmen	
Wahlberechtigte	688		688	
Wähler/innen	464	67,44 %	464	67,44 %
ungültige Stimmen	4	0,86 %	7	1,51 %
gültige Stimmen	460	99,14 %	457	98,49 %
Engelmeier-Heite, SPD	181	39,35 %	152	33,26 %
Flosbach, CDU	210	45,65 %	162	35,45 %
Bruns, FDP	20	4,35 %	64	14,00 %
Schmitz, GRÜNE	29	6,30 %	46	10,07 %
Ullmann, Die Linke.	15	3,26 %	21	4,60 %
REP	---	---	3	0,66 %
Die Tierschutzpartei	---	---	0	0,00 %
Nissler, NPD	5	1,09 %	7	1,53 %
FAMILIE	---	---	2	0,44 %
GRAUE	---	---	0	0,00 %
PBC	---	---	0	0,00 %
ZENTRUM	---	---	0	0,00 %
BÜSO	---	---	0	0,00 %
Deutschland	---	---	0	0,00 %
MLPD	---	---	0	0,00 %
PSG	---	---	0	0,00 %
Staratschek, Einzel-bewerber	0	0,00 %	---	---

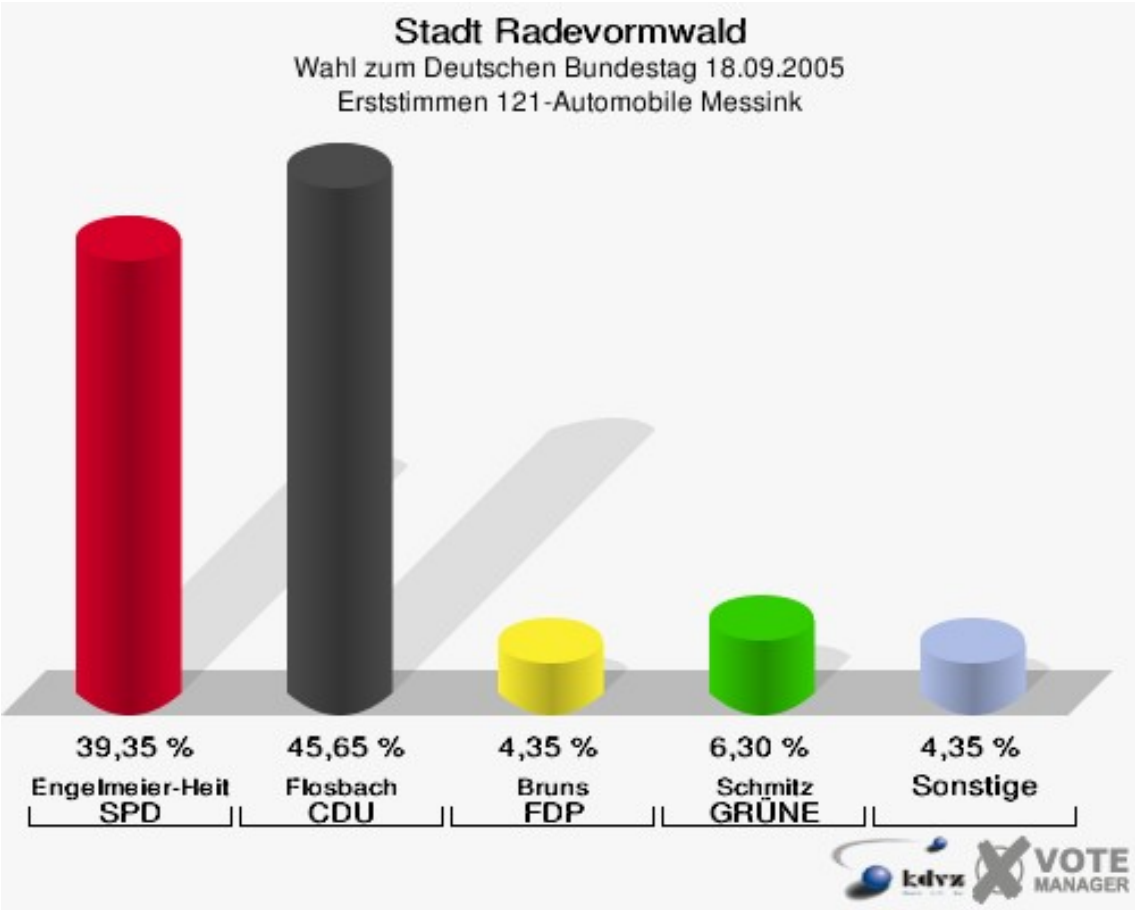
Stadt Radevormwald
Wahl zum Deutschen Bundestag 18.09.2005
Erststimmen 121-Automobile Messink
39,35 %
Engelmeier-Heit
SPD
45,65 %
Flosbach
CDU
4,35 %
Bruns
FDP
6,30 %
Schmitz
GRÜNE
4,35 %
Sonstige
kdvz
VOTE
MANAGER

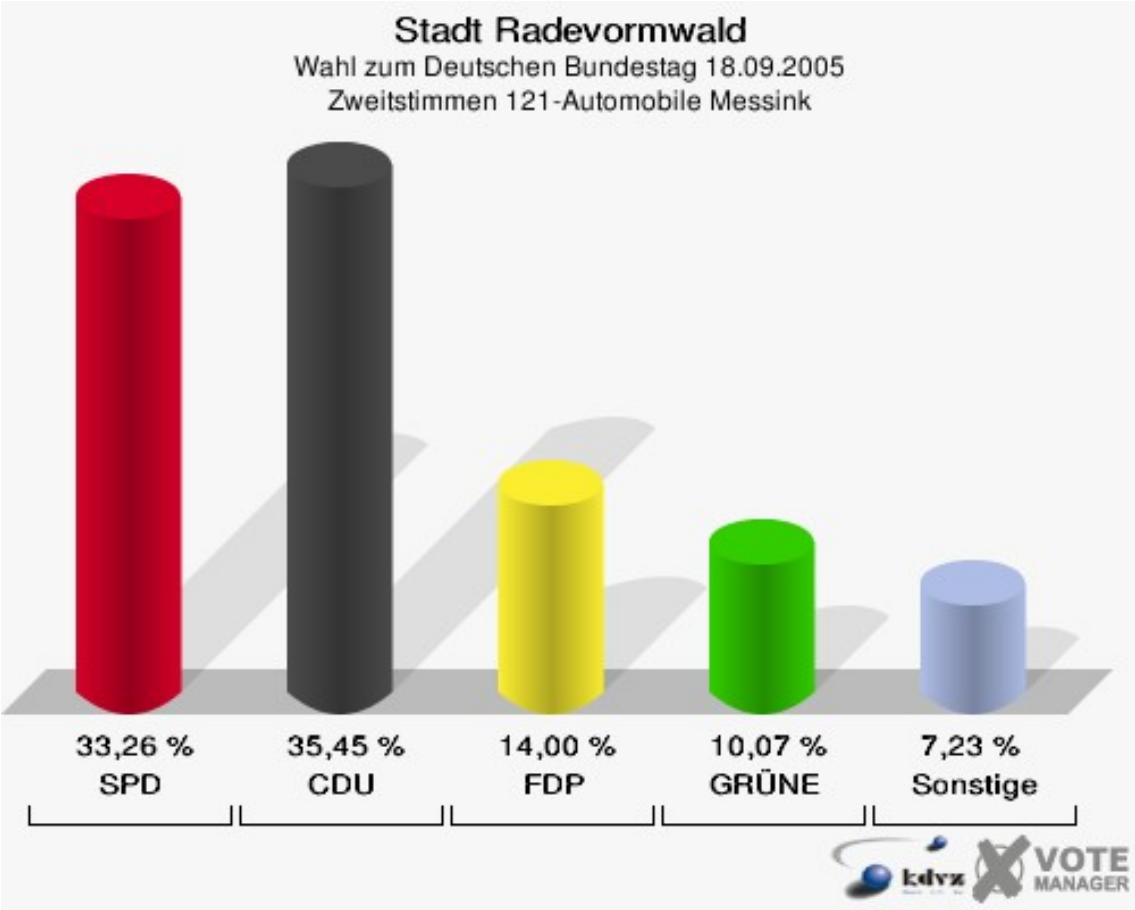
Stadt Radevormwald
Wahl zum Deutschen Bundestag 18.09.2005
Zweitstimmen 121-Automobile Messink
33,26 %
SPD
35,45 %
CDU
14,00 %
FDP
10,07 %
GRÜNE
7,23 %
Sonstige
kdvz
VOTE
MANAGER

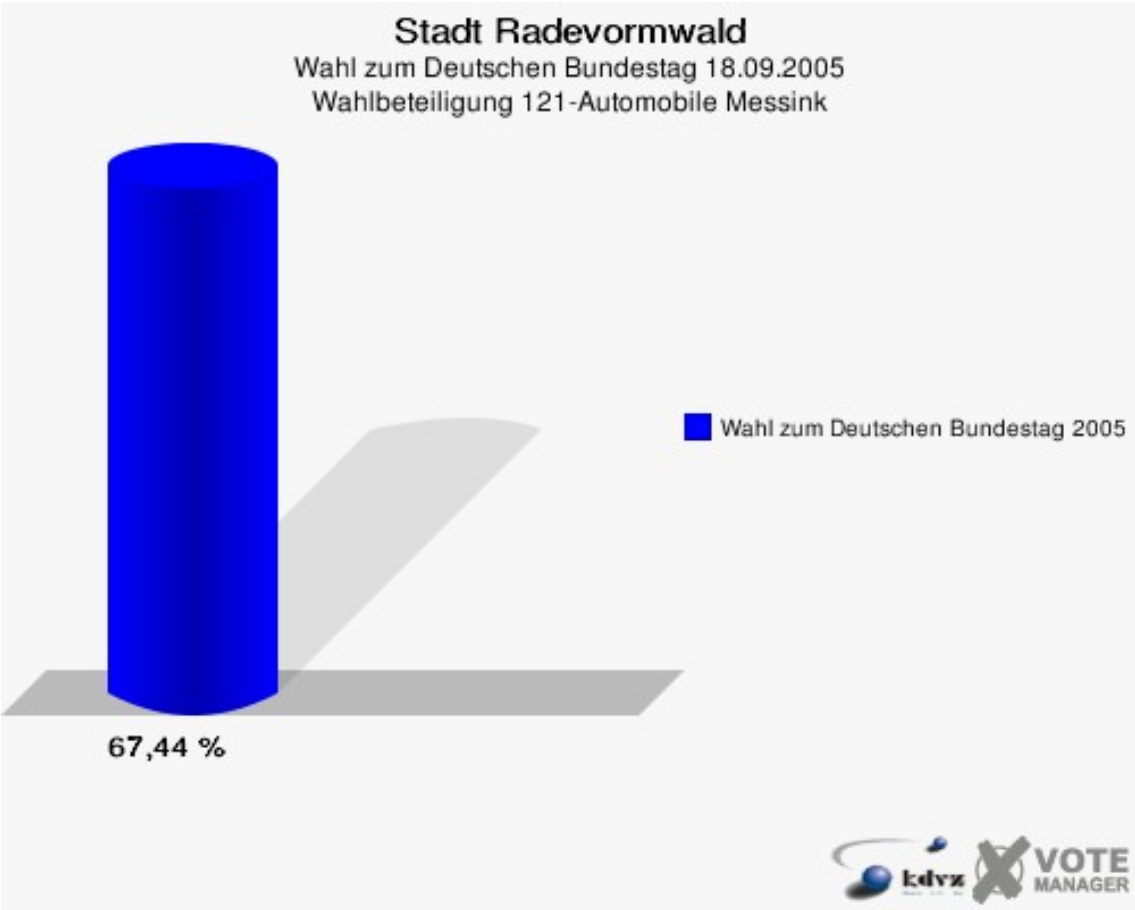
Stadt Radevormwald
Wahl zum Deutschen Bundestag 18.09.2005
Wahlbeteiligung 121-Automobile Messink
Wahl zum Deutschen Bundestag 2005
67,44 %
kdvz
VOTE
MANAGER

122-Bürgerhaus Honsberg

	Erststimmen		Zweitstimmen	
Wahlberechtigte	422		422	
Wähler/innen	288	68,25 %	288	68,25 %
ungültige Stimmen	2	0,69 %	0	0,00 %
gültige Stimmen	286	99,31 %	288	100,00 %
Engelmeier-Heite, SPD	110	38,46 %	97	33,68 %
Flosbach, CDU	137	47,90 %	107	37,15 %
Bruns, FDP	13	4,55 %	45	15,62 %
Schmitz, GRÜNE	18	6,29 %	25	8,68 %
Ullmann, Die Linke.	6	2,10 %	9	3,12 %
REP	---	---	1	0,35 %
Die Tierschutzpartei	---	---	2	0,69 %
Nissler, NPD	2	0,70 %	1	0,35 %
FAMILIE	---	---	1	0,35 %
GRAUE	---	---	0	0,00 %
PBC	---	---	0	0,00 %
ZENTRUM	---	---	0	0,00 %
BÜSO	---	---	0	0,00 %
Deutschland	---	---	0	0,00 %
MLPD	---	---	0	0,00 %
PSG	---	---	0	0,00 %
Staratschek, Einzel-bewerber	0	0,00 %	---	---

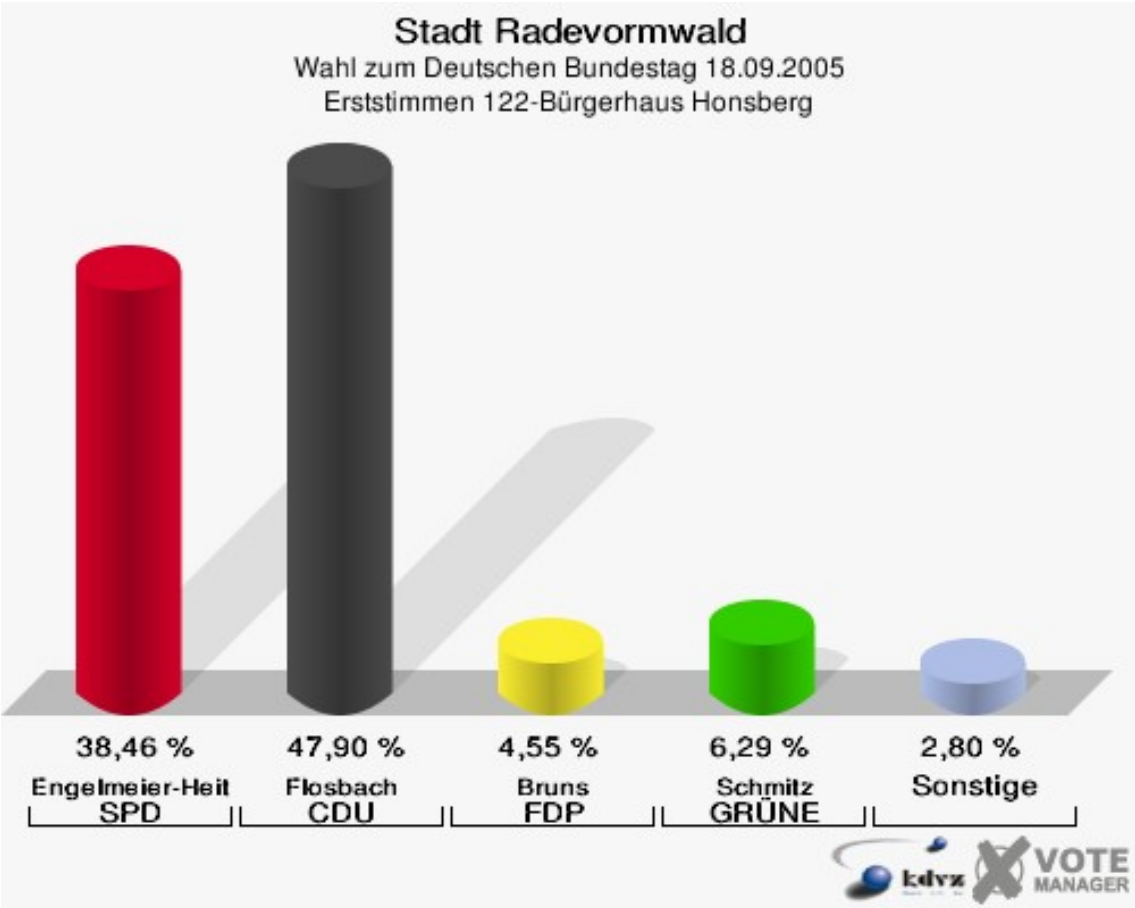
Stadt Radevormwald
Wahl zum Deutschen Bundestag 18.09.2005
Erststimmen 122-Bürgerhaus Honsberg
38,46 %
Engelmeier-Heit
SPD
47,90 %
Flosbach
CDU
4,55 %
Bruns
FDP
6,29 %
Schmitz
GRÜNE
2,80 %
Sonstige
kdvz
VOTE
MANAGER

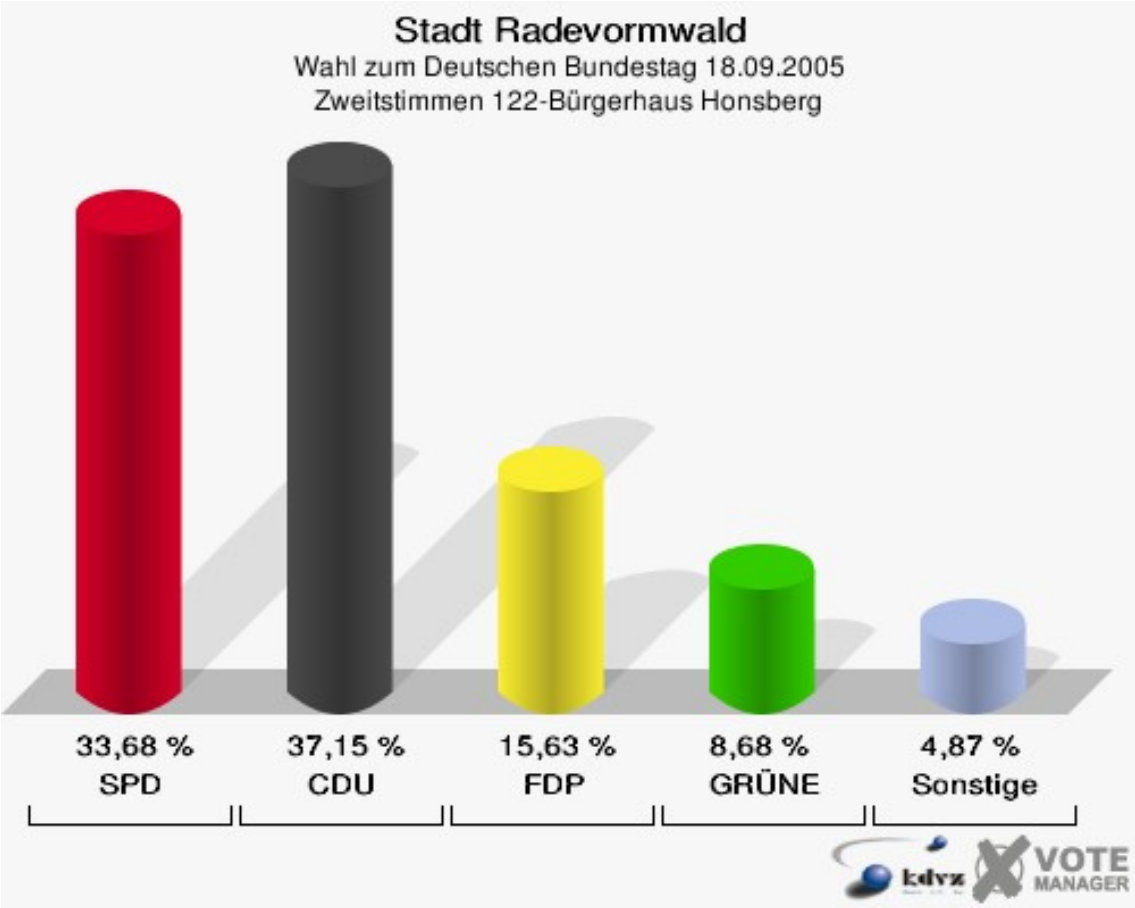
Stadt Radevormwald
Wahl zum Deutschen Bundestag 18.09.2005
Zweitstimmen 122-Bürgerhaus Honsberg
33,68 %
SPD
37,15 %
CDU
15,63 %
FDP
8,68 %
GRÜNE
4,87 %
Sonstige
kdvz
VOTE
MANAGER

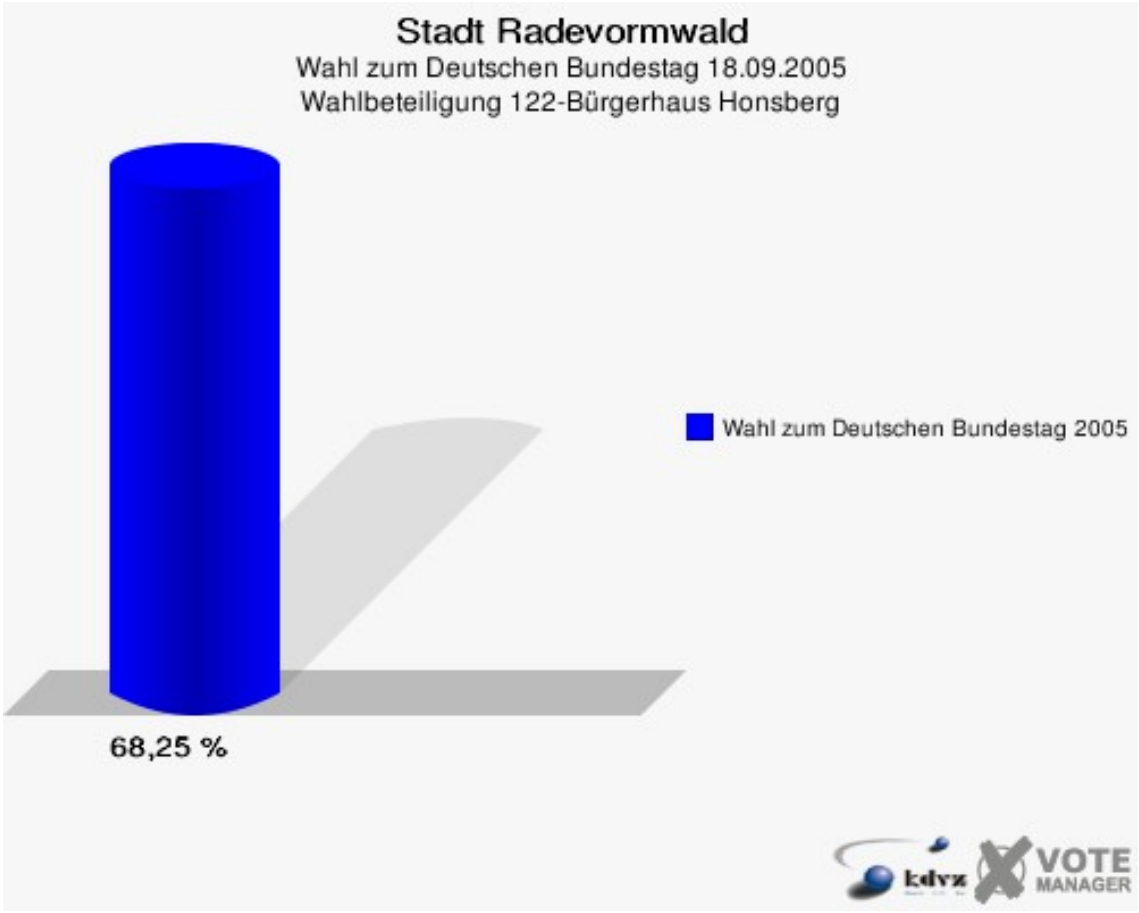
Stadt Radevormwald
Wahl zum Deutschen Bundestag 18.09.2005
Wahlbeteiligung 122-Bürgerhaus Honsberg
Wahl zum Deutschen Bundestag 2005
68,25 %
kdvz
VOTE
MANAGER

123-Fa. Ickert & Mazur

	Erststimmen		Zweitstimmen	
Wahlberechtigte	232		232	
Wähler/innen	166	71,55 %	166	71,55 %
ungültige Stimmen	1	0,60 %	1	0,60 %
gültige Stimmen	165	99,40 %	165	99,40 %
Engelmeier-Heite, SPD	76	46,06 %	56	33,94 %
Flosbach, CDU	53	32,12 %	45	27,27 %
Bruns, FDP	10	6,06 %	25	15,15 %
Schmitz, GRÜNE	14	8,48 %	28	16,97 %
Ullmann, Die Linke.	10	6,06 %	8	4,85 %
REP	---	---	0	0,00 %
Die Tierschutzpartei	---	---	1	0,61 %
Nissler, NPD	0	0,00 %	0	0,00 %
FAMILIE	---	---	1	0,61 %
GRAUE	---	---	0	0,00 %
PBC	---	---	0	0,00 %
ZENTRUM	---	---	1	0,61 %
BÜSO	---	---	0	0,00 %
Deutschland	---	---	0	0,00 %
MLPD	---	---	0	0,00 %
PSG	---	---	0	0,00 %
Staratschek, Einzel-bewerber	2	1,21 %	---	---

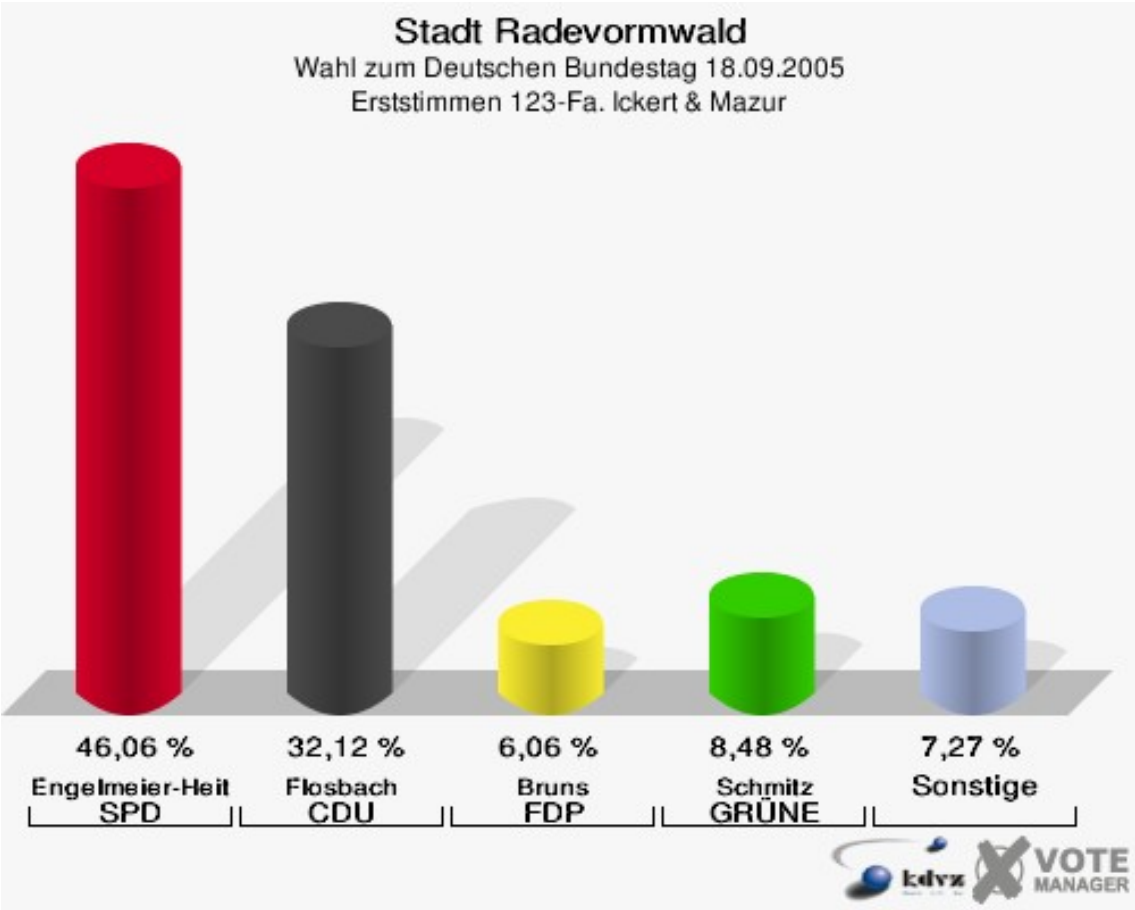
Stadt Radevormwald
Wahl zum Deutschen Bundestag 18.09.2005
Erststimmen 123-Fa. Ickert & Mazur
46,06 %
Engelmeier-Heit
SPD
32,12 %
Flosbach
CDU
6,06 %
Bruns
FDP
8,48 %
Schmitz
GRÜNE
7,27 %
Sonstige
VOTE
MANAGER

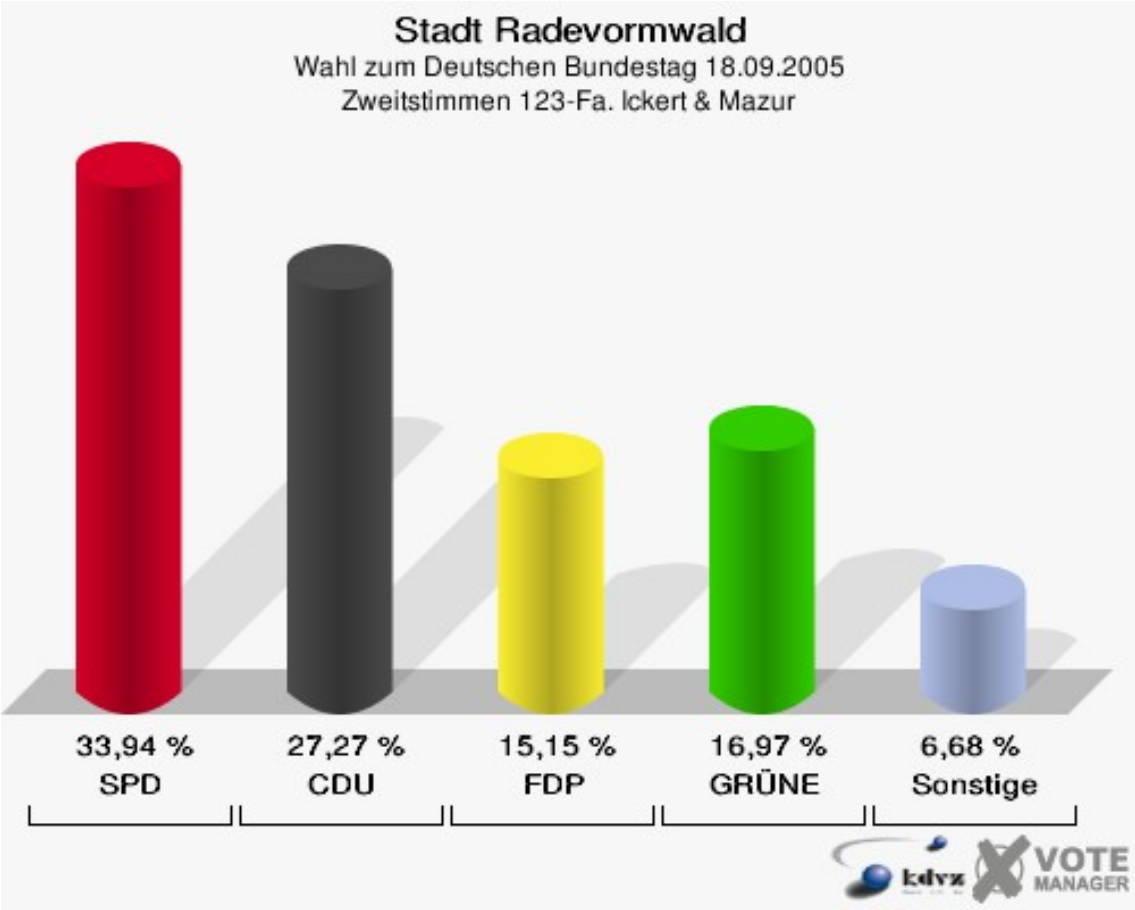
Stadt Radevormwald
Wahl zum Deutschen Bundestag 18.09.2005
Zweitstimmen 123-Fa. Ickert & Mazur
33,94 %
SPD
27,27 %
CDU
15,15 %
FDP
16,97 %
GRÜNE
6,68 %
Sonstige
VOTE
MANAGER

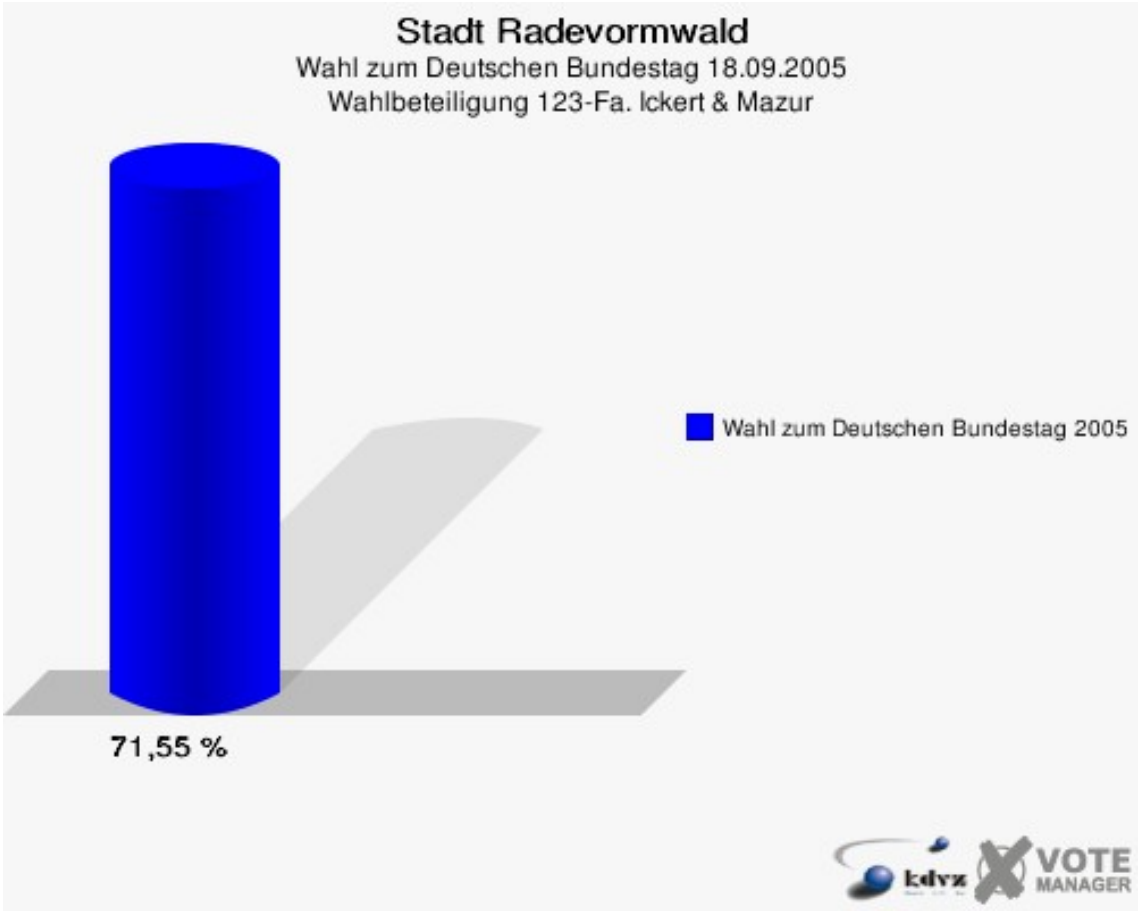
Stadt Radevormwald
Wahl zum Deutschen Bundestag 18.09.2005
Wahlbeteiligung 123-Fa. Ickert & Mazur
Wahl zum Deutschen Bundestag 2005
71,55 %
kdvz
VOTE
MANAGER

130-Haus der Arbeiterwohlfahrt

	Erststimmen		Zweitstimmen	
Wahlberechtigte	792		792	
Wähler/innen	507	64,02 %	507	64,02 %
ungültige Stimmen	12	2,37 %	8	1,58 %
gültige Stimmen	495	97,63 %	499	98,42 %
Engelmeier-Heite, SPD	229	46,26 %	191	38,28 %
Flosbach, CDU	192	38,79 %	145	29,06 %
Bruns, FDP	13	2,63 %	65	13,03 %
Schmitz, GRÜNE	26	5,25 %	49	9,82 %
Ullmann, Die Linke.	16	3,23 %	23	4,61 %
REP	---	---	2	0,40 %
Die Tierschutzpartei	---	---	3	0,60 %
Nissler, NPD	13	2,63 %	13	2,61 %
FAMILIE	---	---	3	0,60 %
GRAUE	---	---	3	0,60 %
PBC	---	---	0	0,00 %
ZENTRUM	---	---	0	0,00 %
BÜSO	---	---	0	0,00 %
Deutschland	---	---	0	0,00 %
MLPD	---	---	0	0,00 %
PSG	---	---	2	0,40 %
Staratschek, Einzel-bewerber	6	1,21 %	---	---

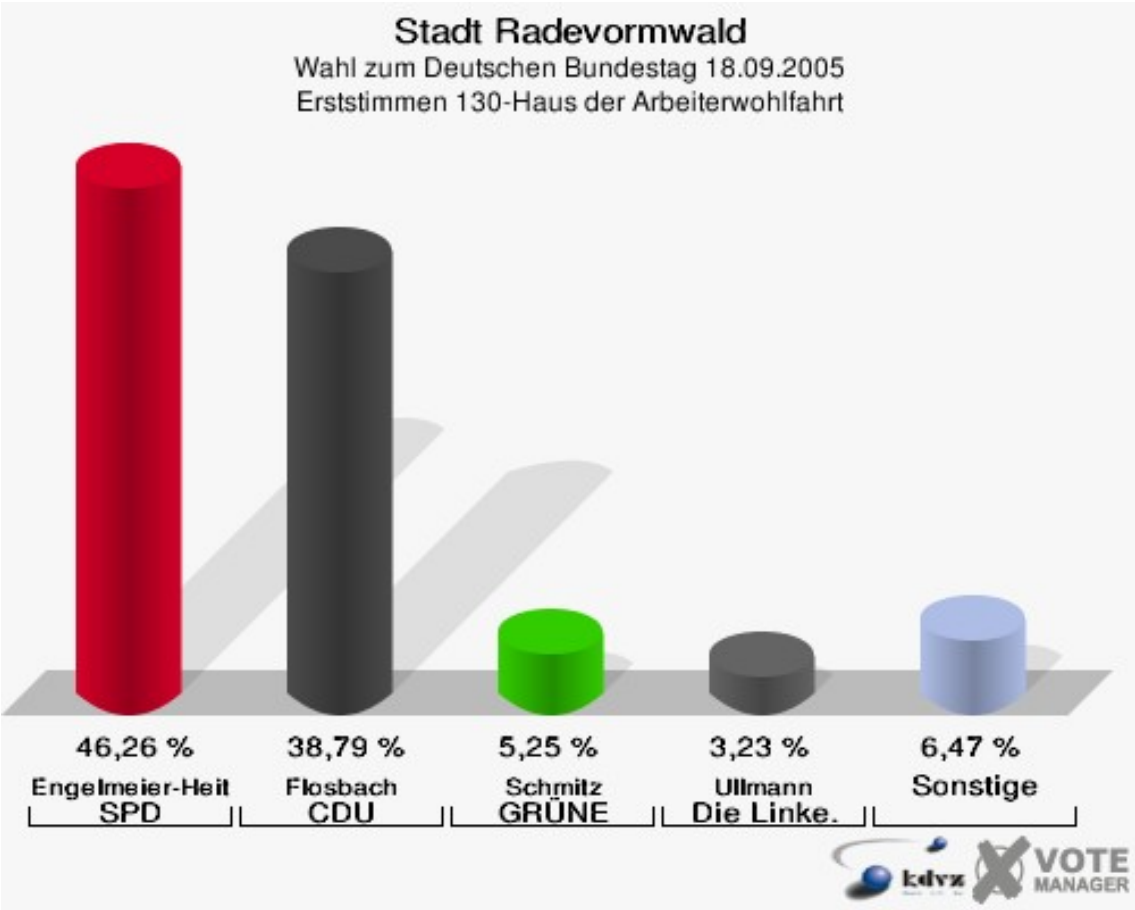
Stadt Radevormwald
Wahl zum Deutschen Bundestag 18.09.2005
Erststimmen 130-Haus der Arbeiterwohlfahrt
46,26 %
Engelmeier-Heit
SPD
38,79 %
Flosbach
CDU
5,25 %
Schmitz
GRÜNE
3,23 %
Ullmann
Die Linke.
6,47 %
Sonstige
kdvz
VOTE
MANAGER

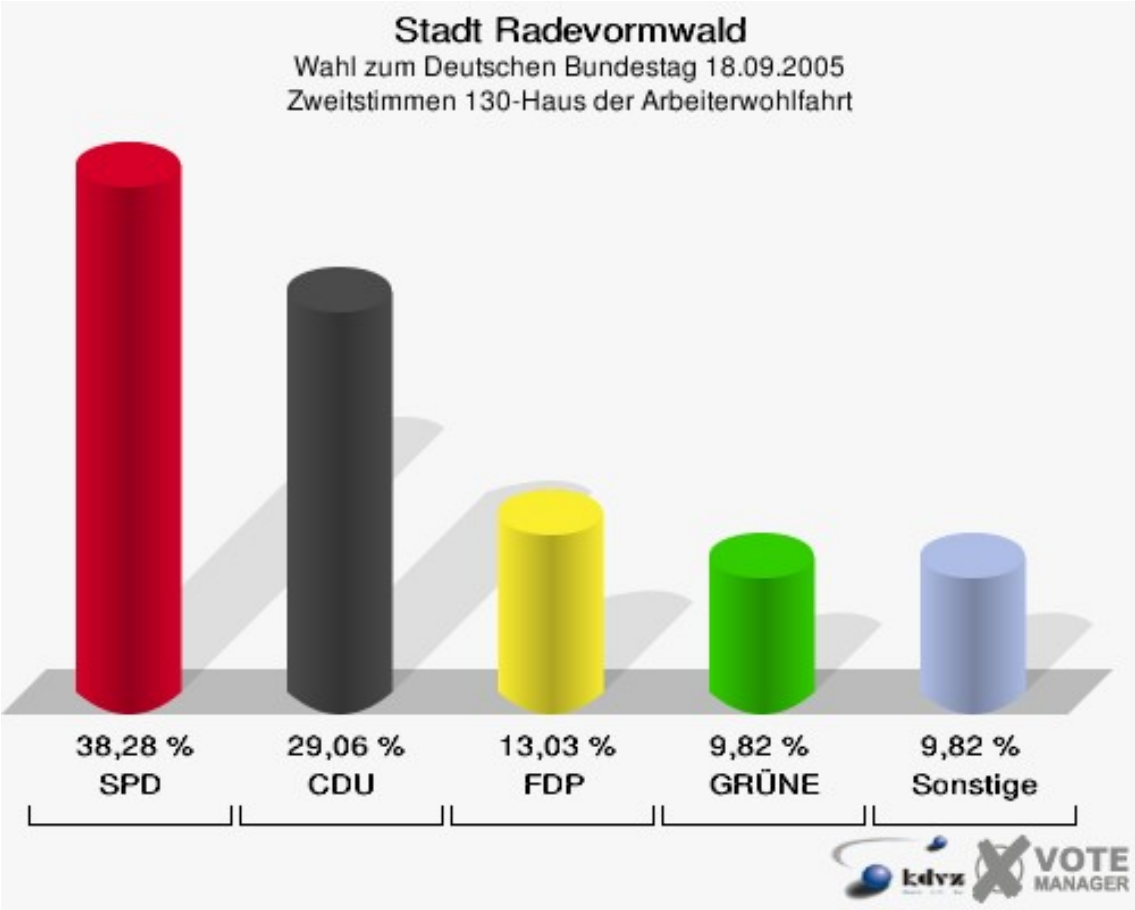
Stadt Radevormwald
Wahl zum Deutschen Bundestag 18.09.2005
Zweitstimmen 130-Haus der Arbeiterwohlfahrt
38,28 %
SPD
29,06 %
CDU
13,03 %
FDP
9,82 %
GRÜNE
9,82 %
Sonstige
kdvz
VOTE
MANAGER

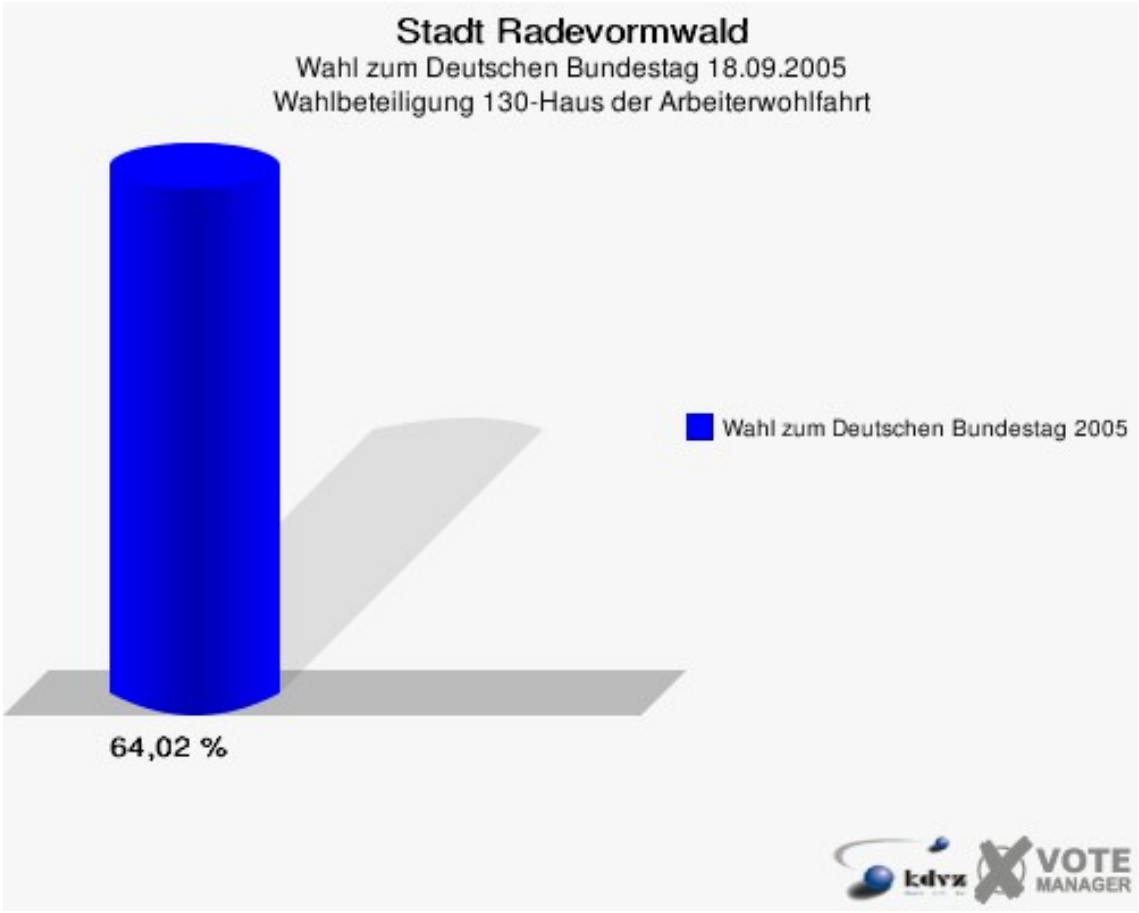
Stadt Radevormwald
Wahl zum Deutschen Bundestag 18.09.2005
Wahlbeteiligung 130-Haus der Arbeiterwohlfahrt
Wahl zum Deutschen Bundestag 2005
64,02 %
kdvz
VOTE
MANAGER

140-Ev. Gemeindehaus

	Erststimmen		Zweitstimmen	
Wahlberechtigte	806		806	
Wähler/innen	493	61,17 %	493	61,17 %
ungültige Stimmen	7	1,42 %	5	1,01 %
gültige Stimmen	486	98,58 %	488	98,99 %
Engelmeier-Heite, SPD	213	43,83 %	189	38,73 %
Flosbach, CDU	187	38,48 %	154	31,56 %
Bruns, FDP	23	4,73 %	53	10,86 %
Schmitz, GRÜNE	21	4,32 %	35	7,17 %
Ullmann, Die Linke.	28	5,76 %	32	6,56 %
REP	---	---	3	0,61 %
Die Tierschutzpartei	---	---	4	0,82 %
Nissler, NPD	14	2,88 %	10	2,05 %
FAMILIE	---	---	3	0,61 %
GRAUE	---	---	2	0,41 %
PBC	---	---	1	0,20 %
ZENTRUM	---	---	0	0,00 %
BÜSO	---	---	0	0,00 %
Deutschland	---	---	1	0,20 %
MLPD	---	---	1	0,20 %
PSG	---	---	0	0,00 %
Staratschek, Einzel-bewerber	0	0,00 %	---	---

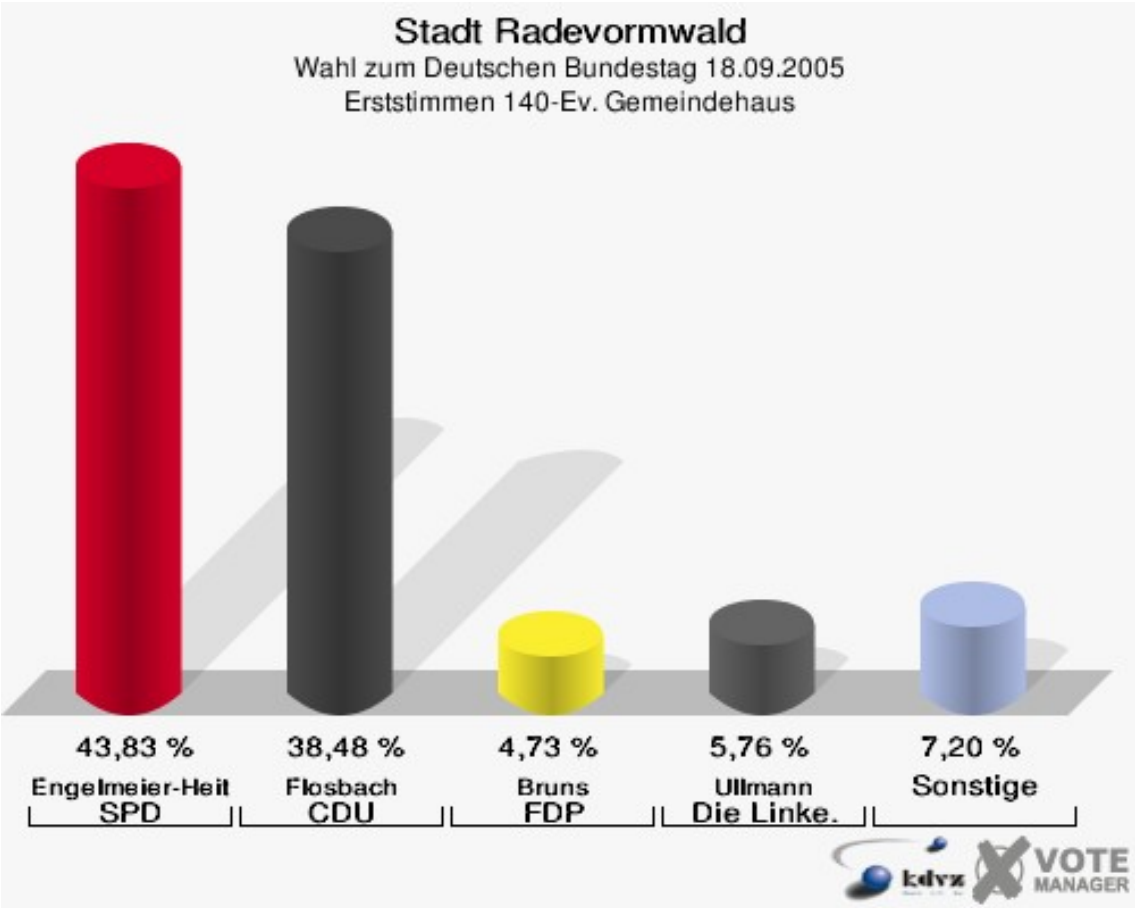
Stadt Radevormwald
Wahl zum Deutschen Bundestag 18.09.2005
Erststimmen 140-Ev. Gemeindehaus
43,83 %
Engelmeier-Heit
SPD
38,48 %
Flosbach
CDU
4,73 %
Bruns
FDP
5,76 %
Ullmann
Die Linke.
7,20 %
Sonstige
kdvz
VOTE
MANAGER

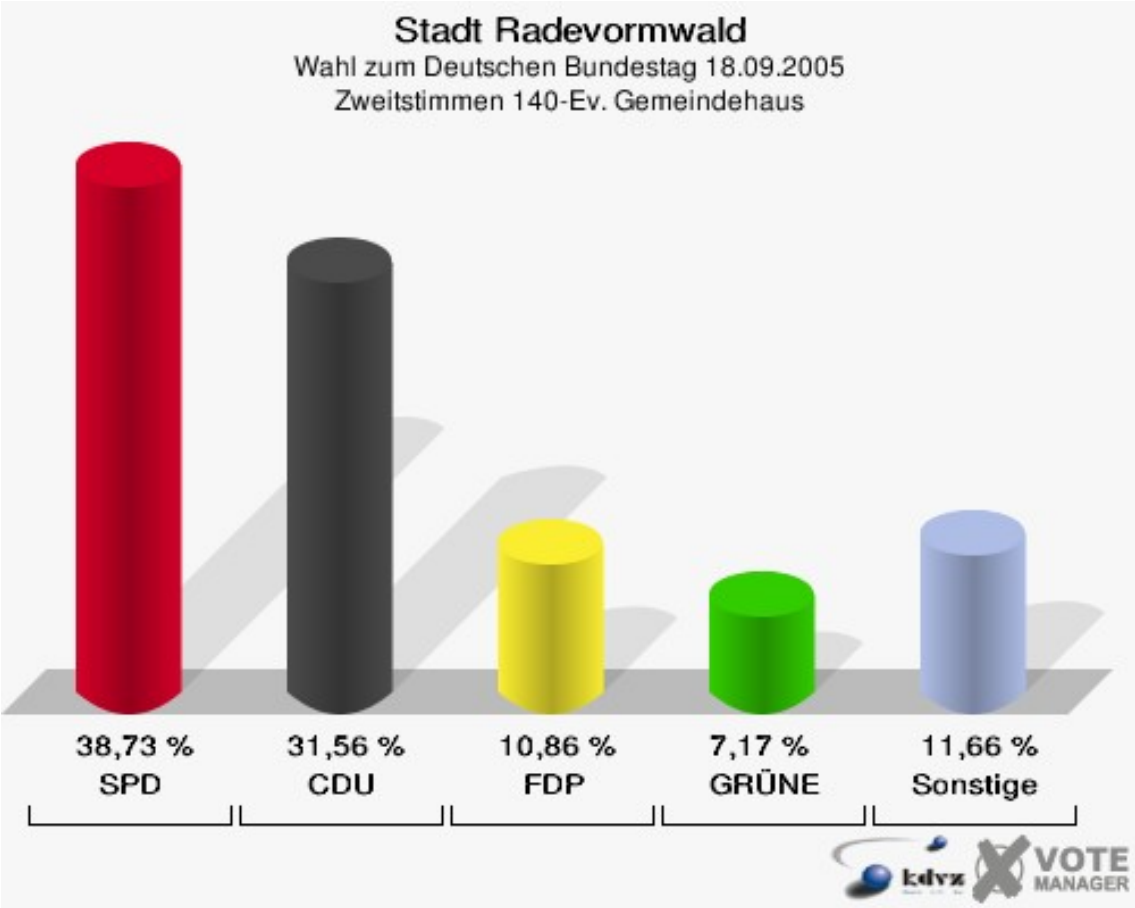
Stadt Radevormwald
Wahl zum Deutschen Bundestag 18.09.2005
Zweitstimmen 140-Ev. Gemeindehaus
38,73 %
SPD
31,56 %
CDU
10,86 %
FDP
7,17 %
GRÜNE
11,66 %
Sonstige
kdvz
VOTE
MANAGER

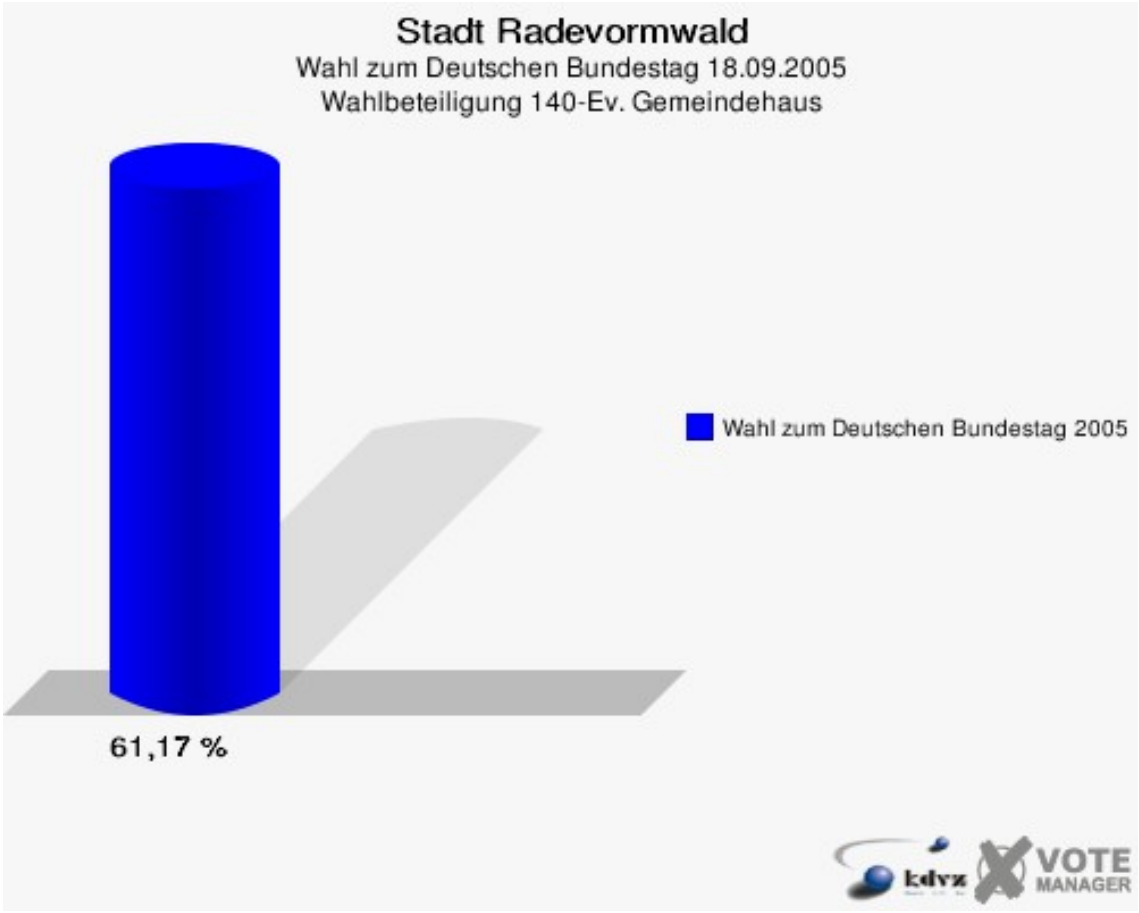
Stadt Radevormwald
Wahl zum Deutschen Bundestag 18.09.2005
Wahlbeteiligung 140-Ev. Gemeindehaus
Wahl zum Deutschen Bundestag 2005
61,17 %
kdvz
VOTE
MANAGER

150-Städt. Kindergarten

	Erststimmen		Zweitstimmen	
Wahlberechtigte	708		708	
Wähler/innen	406	57,34 %	406	57,34 %
ungültige Stimmen	5	1,23 %	2	0,49 %
gültige Stimmen	401	98,77 %	404	99,51 %
Engelmeier-Heite, SPD	193	48,13 %	157	38,86 %
Flosbach, CDU	128	31,92 %	103	25,50 %
Bruns, FDP	27	6,73 %	47	11,63 %
Schmitz, GRÜNE	20	4,99 %	51	12,62 %
Ullmann, Die Linke.	21	5,24 %	25	6,19 %
REP	---	---	2	0,50 %
Die Tierschutzpartei	---	---	2	0,50 %
Nissler, NPD	12	2,99 %	12	2,97 %
FAMILIE	---	---	2	0,50 %
GRAUE	---	---	1	0,25 %
PBC	---	---	2	0,50 %
ZENTRUM	---	---	0	0,00 %
BÜSO	---	---	0	0,00 %
Deutschland	---	---	0	0,00 %
MLPD	---	---	0	0,00 %
PSG	---	---	0	0,00 %
Staratschek, Einzel-bewerber	0	0,00 %	---	---

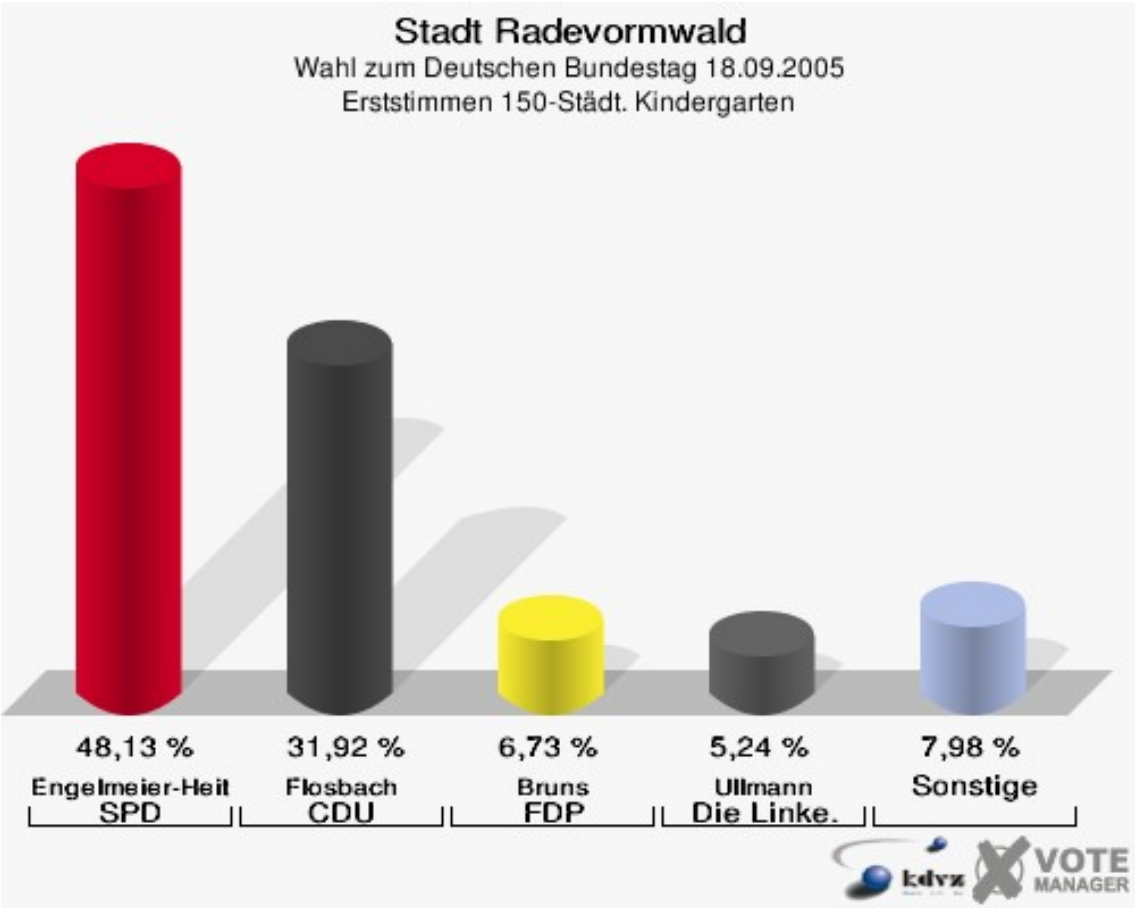
Stadt Radevormwald
Wahl zum Deutschen Bundestag 18.09.2005
Erststimmen 150-Städt. Kindergarten
48,13 %
Engelmeier-Heil
SPD
31,92 %
Flosbach
CDU
6,73 %
Bruns
FDP
5,24 %
Ullmann
Die Linke.
7,98 %
Sonstige
kdvz
VOTE
MANAGER

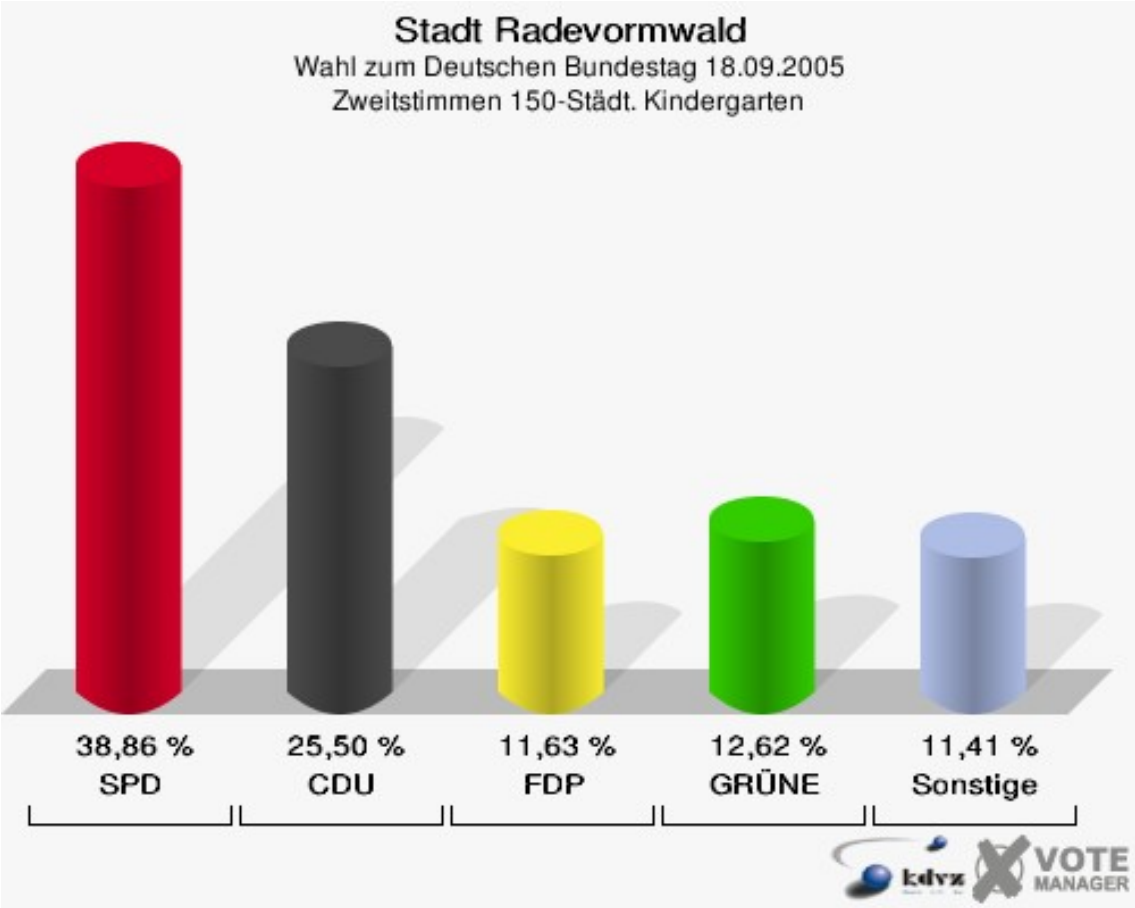
Stadt Radevormwald
Wahl zum Deutschen Bundestag 18.09.2005
Zweitstimmen 150-Städt. Kindergarten
38,86 %
SPD
25,50 %
CDU
11,63 %
FDP
12,62 %
GRÜNE
11,41 %
Sonstige
kdvz
VOTE
MANAGER

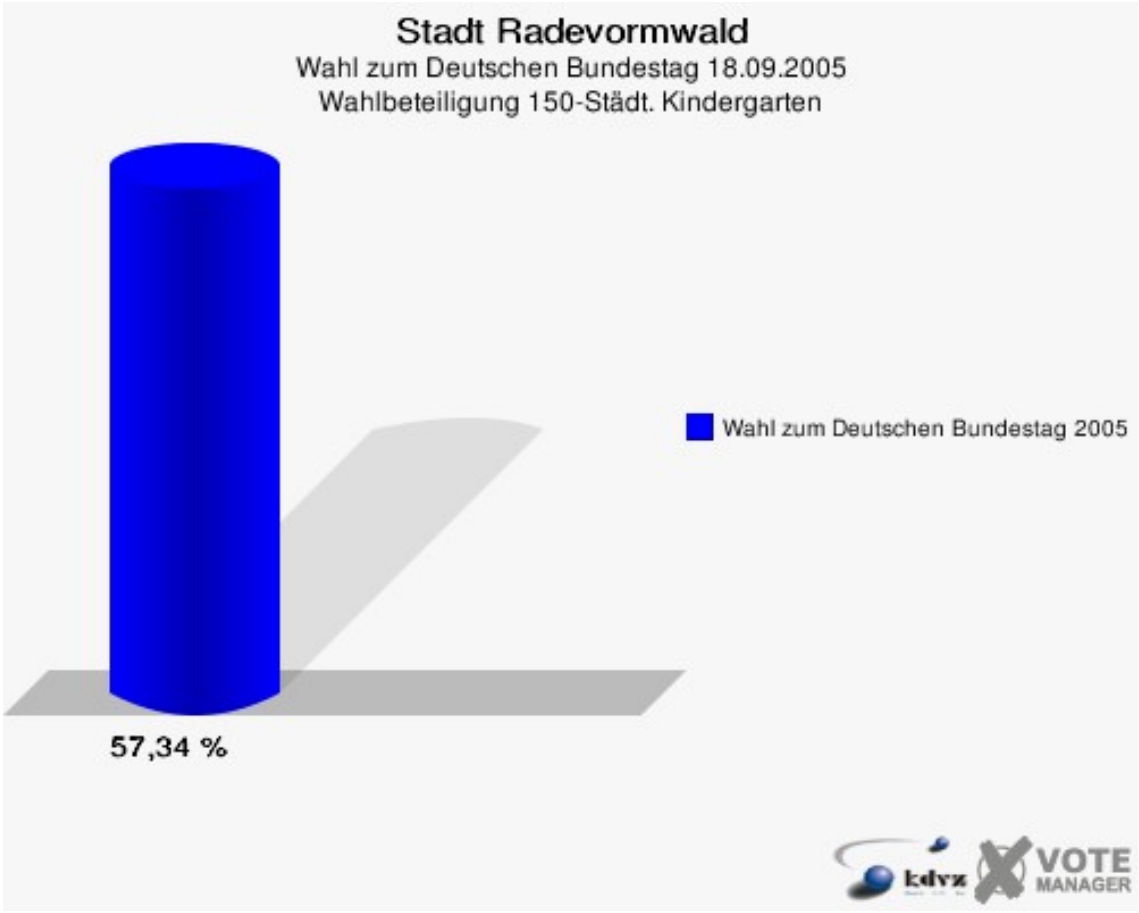
Stadt Radevormwald
Wahl zum Deutschen Bundestag 18.09.2005
Wahlbeteiligung 150-Städt. Kindergarten
Wahl zum Deutschen Bundestag 2005
57,34 %
kdvz
VOTE
MANAGER

160-Grundschule Wupper

	Erststimmen		Zweitstimmen	
Wahlberechtigte	707		707	
Wähler/innen	445	62,94 %	445	62,94 %
ungültige Stimmen	8	1,80 %	7	1,57 %
gültige Stimmen	437	98,20 %	438	98,43 %
Engelmeier-Heite, SPD	192	43,94 %	165	37,67 %
Flosbach, CDU	185	42,33 %	149	34,02 %
Bruns, FDP	26	5,95 %	59	13,47 %
Schmitz, GRÜNE	17	3,89 %	35	7,99 %
Ullmann, Die Linke.	15	3,43 %	20	4,57 %
REP	---	---	4	0,91 %
Die Tierschutzpartei	---	---	1	0,23 %
Nissler, NPD	2	0,46 %	3	0,68 %
FAMILIE	---	---	1	0,23 %
GRAUE	---	---	1	0,23 %
PBC	---	---	0	0,00 %
ZENTRUM	---	---	0	0,00 %
BÜSO	---	---	0	0,00 %
Deutschland	---	---	0	0,00 %
MLPD	---	---	0	0,00 %
PSG	---	---	0	0,00 %
Staratschek, Einzel-bewerber	0	0,00 %	---	---

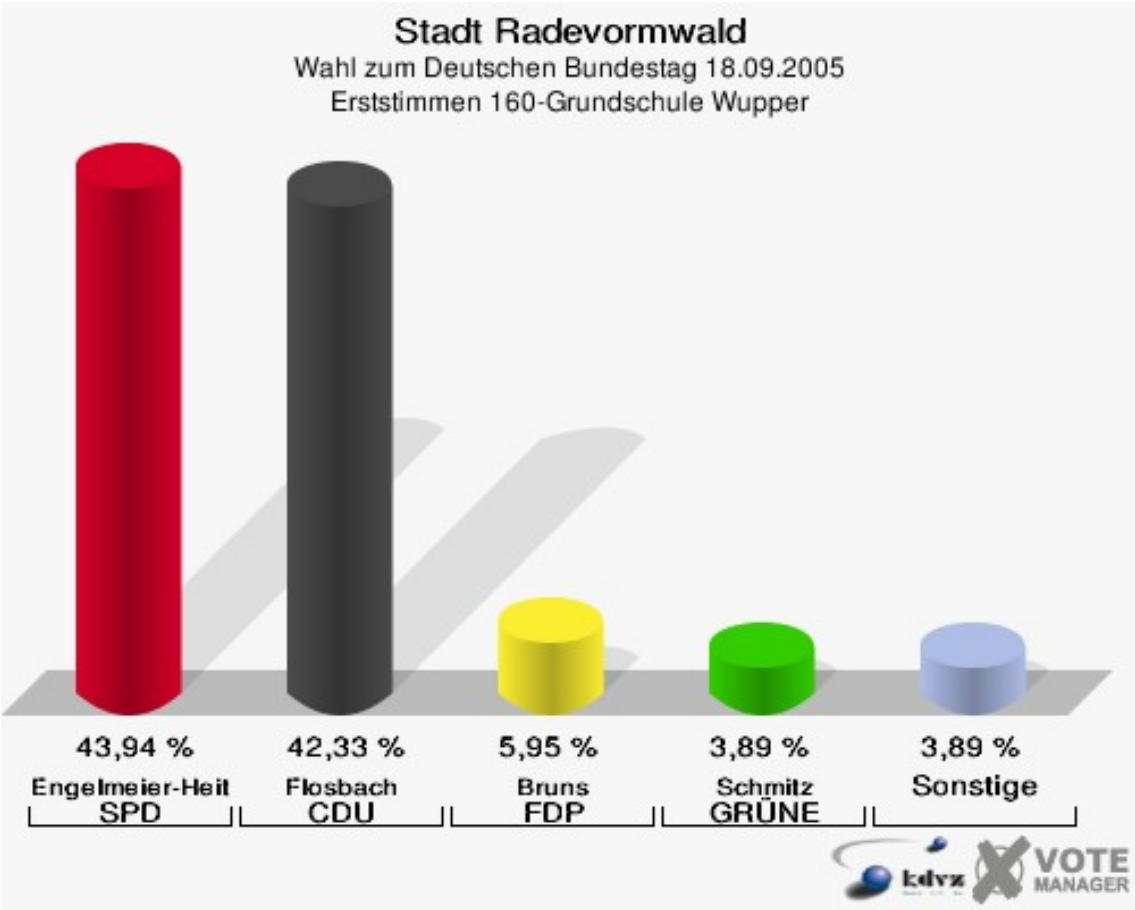
Stadt Radevormwald
Wahl zum Deutschen Bundestag 18.09.2005
Erststimmen 160-Grundschule Wupper
43,94 %
Engelmeier-Heit
SPD
42,33 %
Flosbach
CDU
5,95 %
Bruns
FDP
3,89 %
Schmitz
GRÜNE
3,89 %
Sonstige
kdvz
VOTE
MANAGER

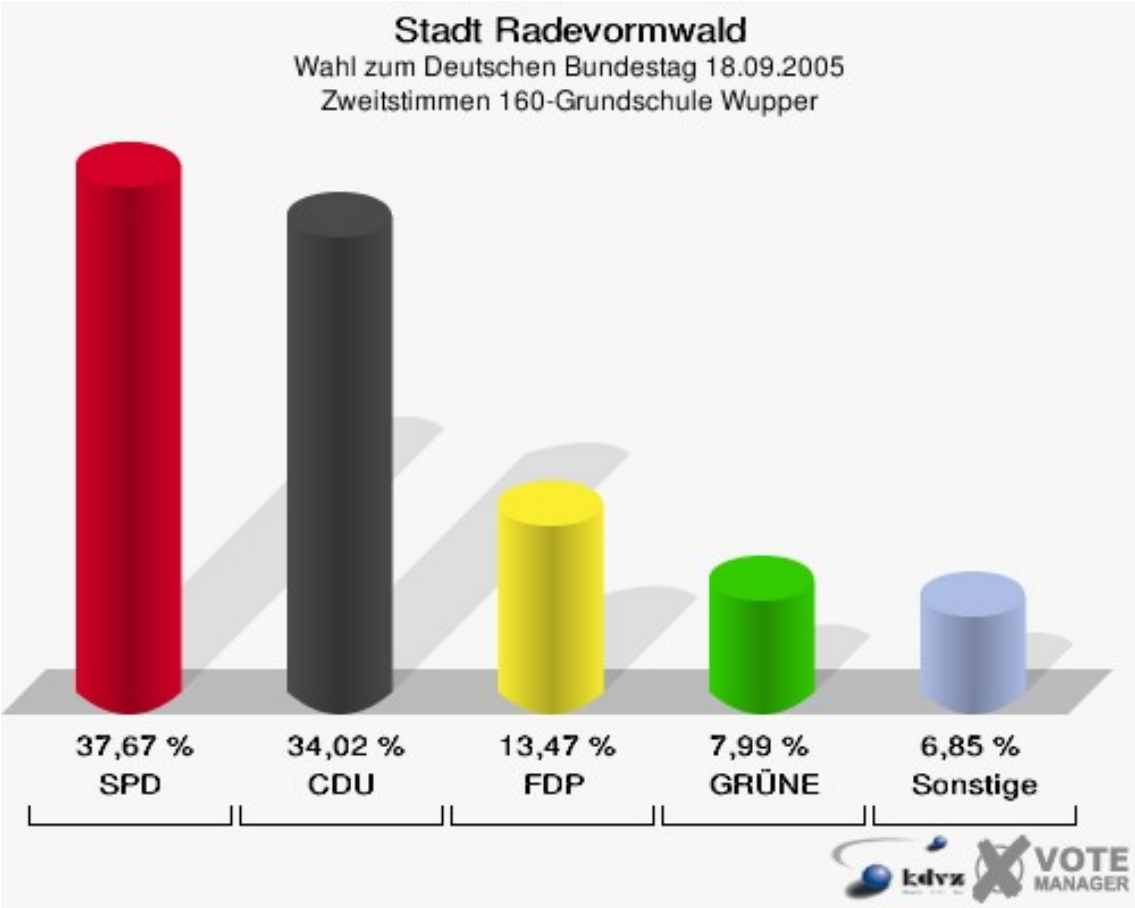
Stadt Radevormwald
Wahl zum Deutschen Bundestag 18.09.2005
Zweitstimmen 160-Grundschule Wupper
37,67 %
SPD
34,02 %
CDU
13,47 %
FDP
7,99 %
GRÜNE
6,85 %
Sonstige
kdvz
VOTE
MANAGER

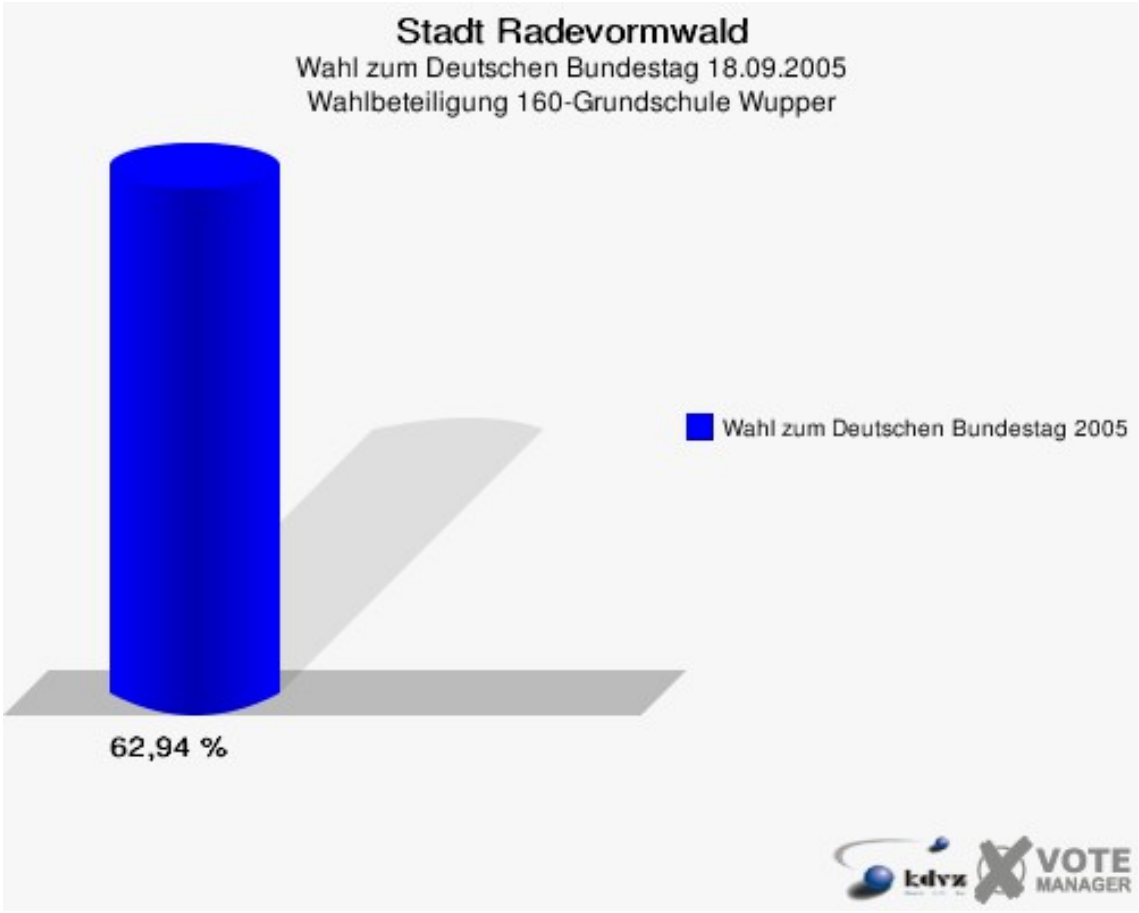
Stadt Radevormwald
Wahl zum Deutschen Bundestag 18.09.2005
Wahlbeteiligung 160-Grundschule Wupper
Wahl zum Deutschen Bundestag 2005
62,94 %
kdvz
VOTE
MANAGER

171-FWH Wellingrade

	Erststimmen		Zweitstimmen	
Wahlberechtigte	252		252	
Wähler/innen	182	72,22 %	182	72,22 %
ungültige Stimmen	3	1,65 %	5	2,75 %
gültige Stimmen	179	98,35 %	177	97,25 %
Engelmeier-Heite, SPD	30	16,76 %	31	17,51 %
Flosbach, CDU	125	69,83 %	90	50,85 %
Bruns, FDP	10	5,59 %	43	24,29 %
Schmitz, GRÜNE	7	3,91 %	7	3,95 %
Ullmann, Die Linke.	4	2,23 %	2	1,13 %
REP	---	---	1	0,56 %
Die Tierschutzpartei	---	---	0	0,00 %
Nissler, NPD	3	1,68 %	2	1,13 %
FAMILIE	---	---	0	0,00 %
GRAUE	---	---	0	0,00 %
PBC	---	---	1	0,56 %
ZENTRUM	---	---	0	0,00 %
BÜSO	---	---	0	0,00 %
Deutschland	---	---	0	0,00 %
MLPD	---	---	0	0,00 %
PSG	---	---	0	0,00 %
Staratschek, Einzel-bewerber	0	0,00 %	---	---

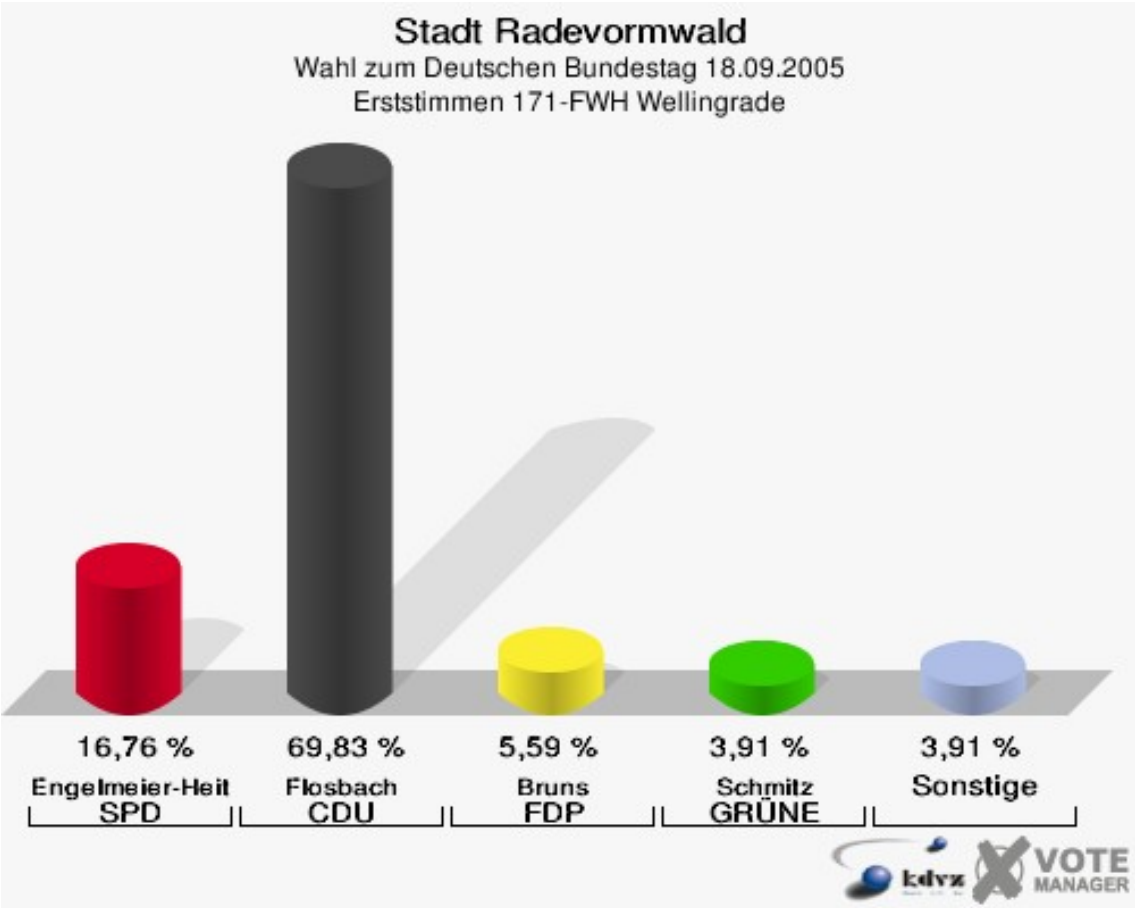
Stadt Radevormwald
Wahl zum Deutschen Bundestag 18.09.2005
Erststimmen 171-FWH Wellingrade
16,76 %
Engelmeier-Heit
SPD
69,83 %
Flosbach
CDU
5,59 %
Bruns
FDP
3,91 %
Schmitz
GRÜNE
3,91 %
Sonstige
kdvz
VOTE
MANAGER

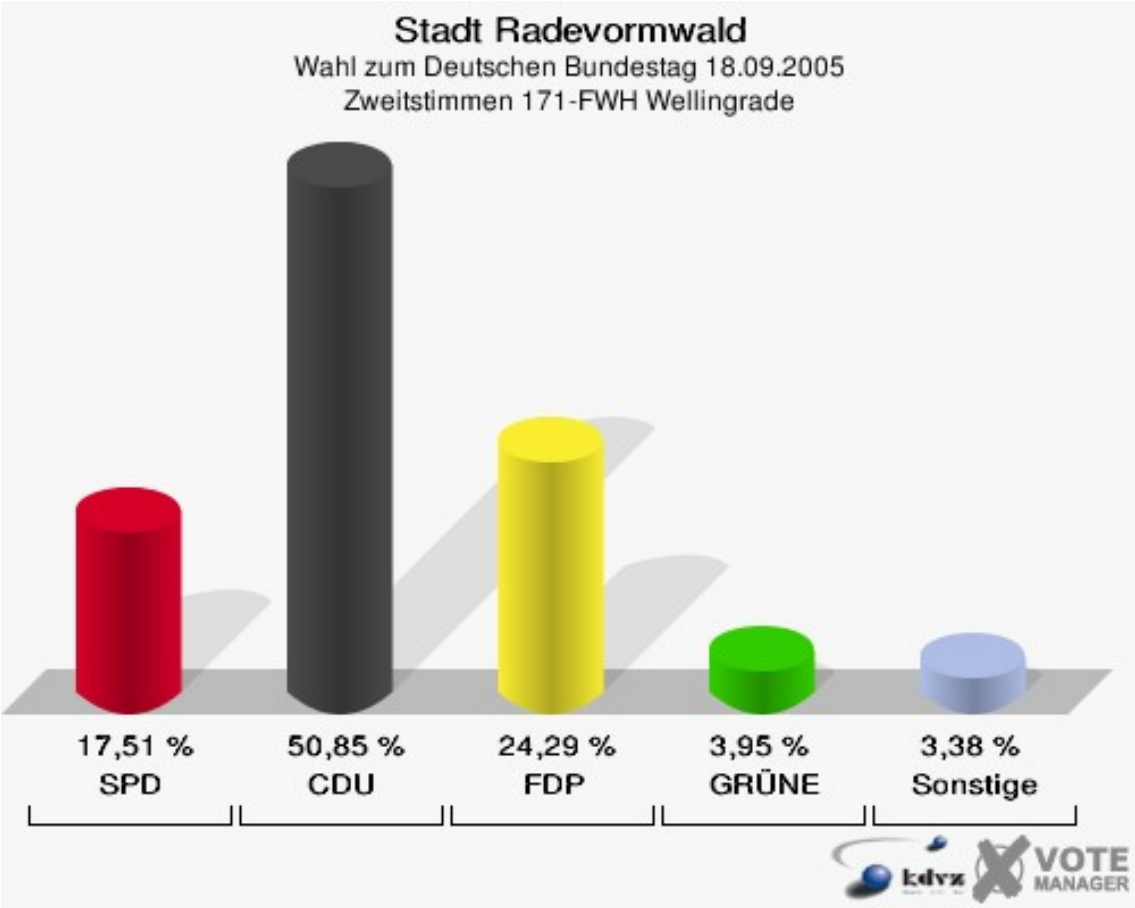
Stadt Radevormwald
Wahl zum Deutschen Bundestag 18.09.2005
Zweitstimmen 171-FWH Wellingrade
17,51 %
SPD
50,85 %
CDU
24,29 %
FDP
3,95 %
GRÜNE
3,38 %
Sonstige
kdvz
VOTE
MANAGER

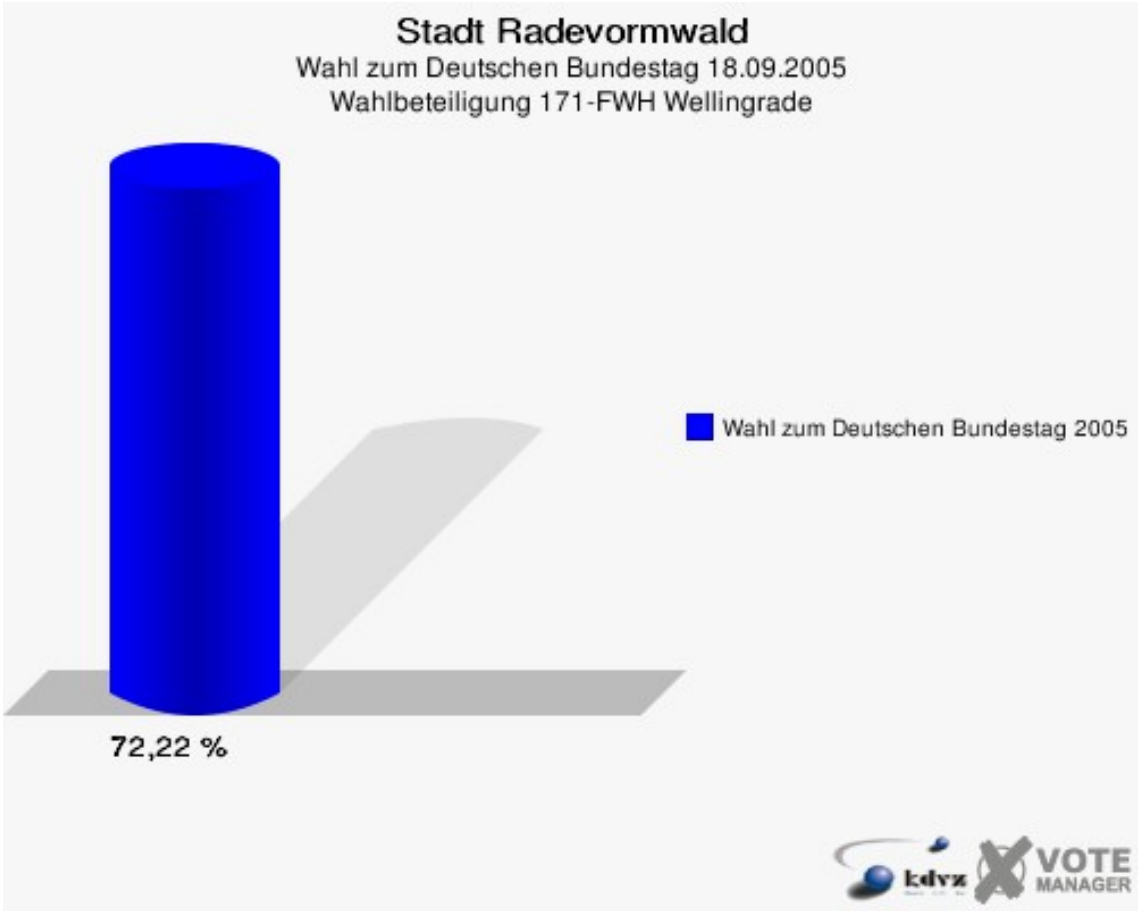
Stadt Radevormwald
Wahl zum Deutschen Bundestag 18.09.2005
Wahlbeteiligung 171-FWH Wellingrade
Wahl zum Deutschen Bundestag 2005
72,22 %
kdvz
VOTE
MANAGER

172-FWH Önkfeld

	Erststimmen		Zweitstimmen	
Wahlberechtigte	448		448	
Wähler/innen	326	72,77 %	326	72,77 %
ungültige Stimmen	3	0,92 %	4	1,23 %
gültige Stimmen	323	99,08 %	322	98,77 %
Engelmeier-Heite, SPD	95	29,41 %	81	25,16 %
Flosbach, CDU	186	57,59 %	142	44,10 %
Bruns, FDP	22	6,81 %	62	19,25 %
Schmitz, GRÜNE	8	2,48 %	16	4,97 %
Ullmann, Die Linke.	10	3,10 %	10	3,11 %
REP	---	---	0	0,00 %
Die Tierschutzpartei	---	---	4	1,24 %
Nissler, NPD	2	0,62 %	2	0,62 %
FAMILIE	---	---	2	0,62 %
GRAUE	---	---	1	0,31 %
PBC	---	---	1	0,31 %
ZENTRUM	---	---	0	0,00 %
BÜSO	---	---	0	0,00 %
Deutschland	---	---	1	0,31 %
MLPD	---	---	0	0,00 %
PSG	---	---	0	0,00 %
Staratschek, Einzel-bewerber	0	0,00 %	---	---

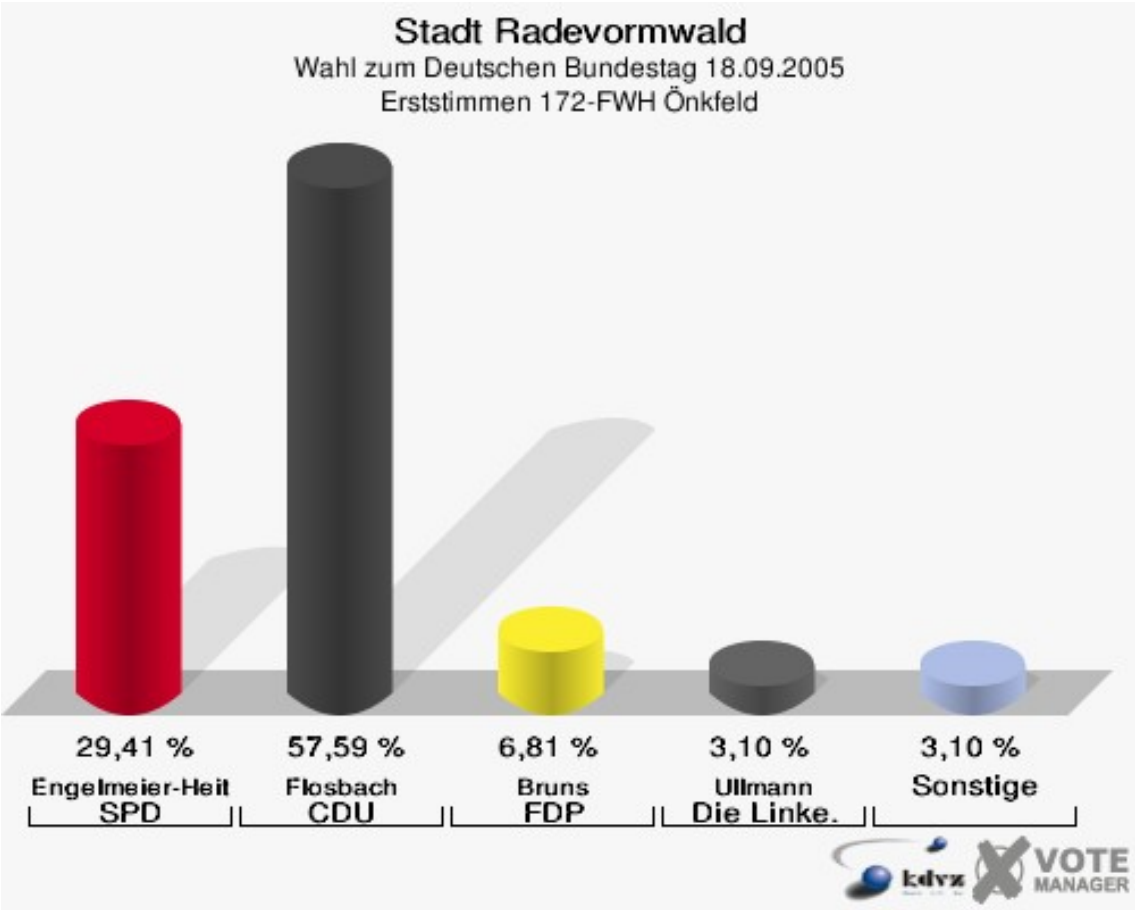
Stadt Radevormwald
Wahl zum Deutschen Bundestag 18.09.2005
Erststimmen 172-FWH Önkfeld
29,41 %
Engelmeier-Heit
SPD
57,59 %
Flosbach
CDU
6,81 %
Bruns
FDP
3,10 %
Ullmann
Die Linke.
3,10 %
Sonstige
kdvz
VOTE MANAGER

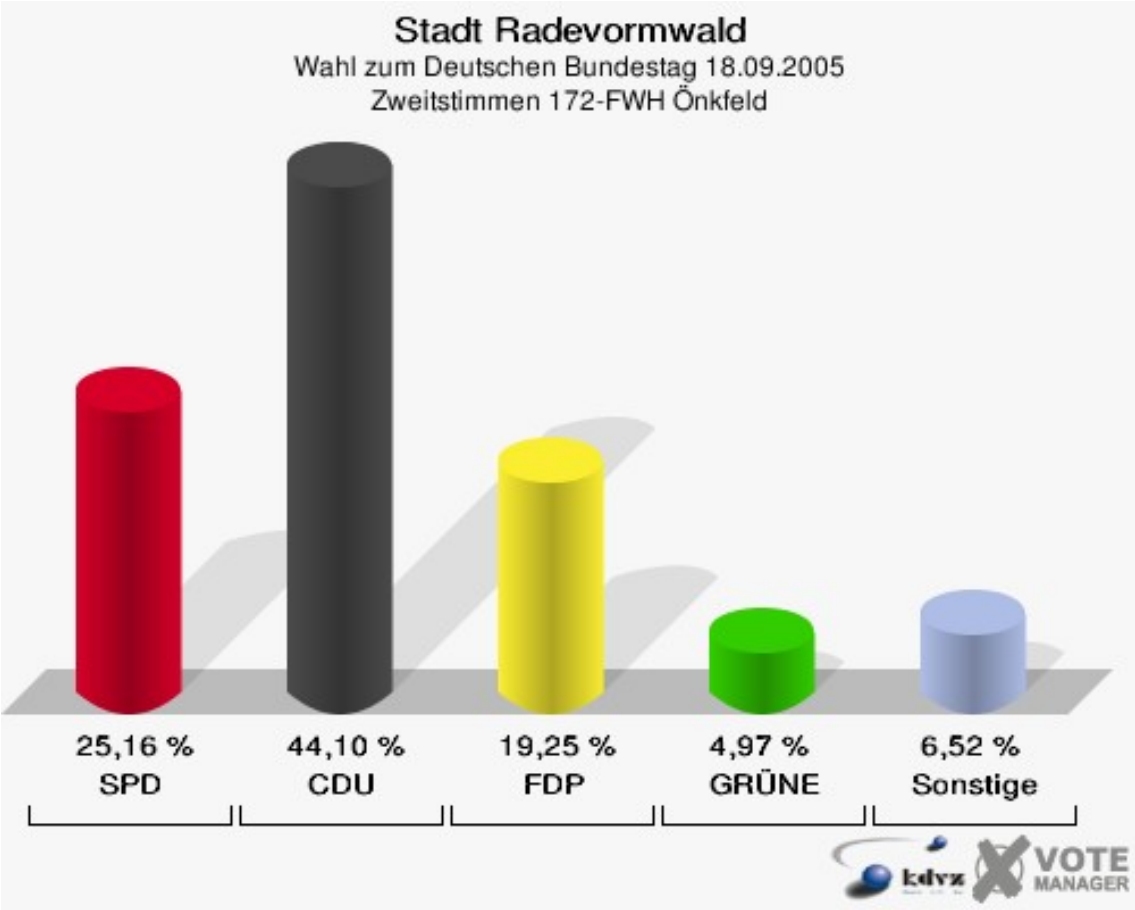
Stadt Radevormwald
Wahl zum Deutschen Bundestag 18.09.2005
Zweitstimmen 172-FWH Önkfeld
25,16 %
SPD
44,10 %
CDU
19,25 %
FDP
4,97 %
GRÜNE
6,52 %
Sonstige
kdvz
VOTE MANAGER

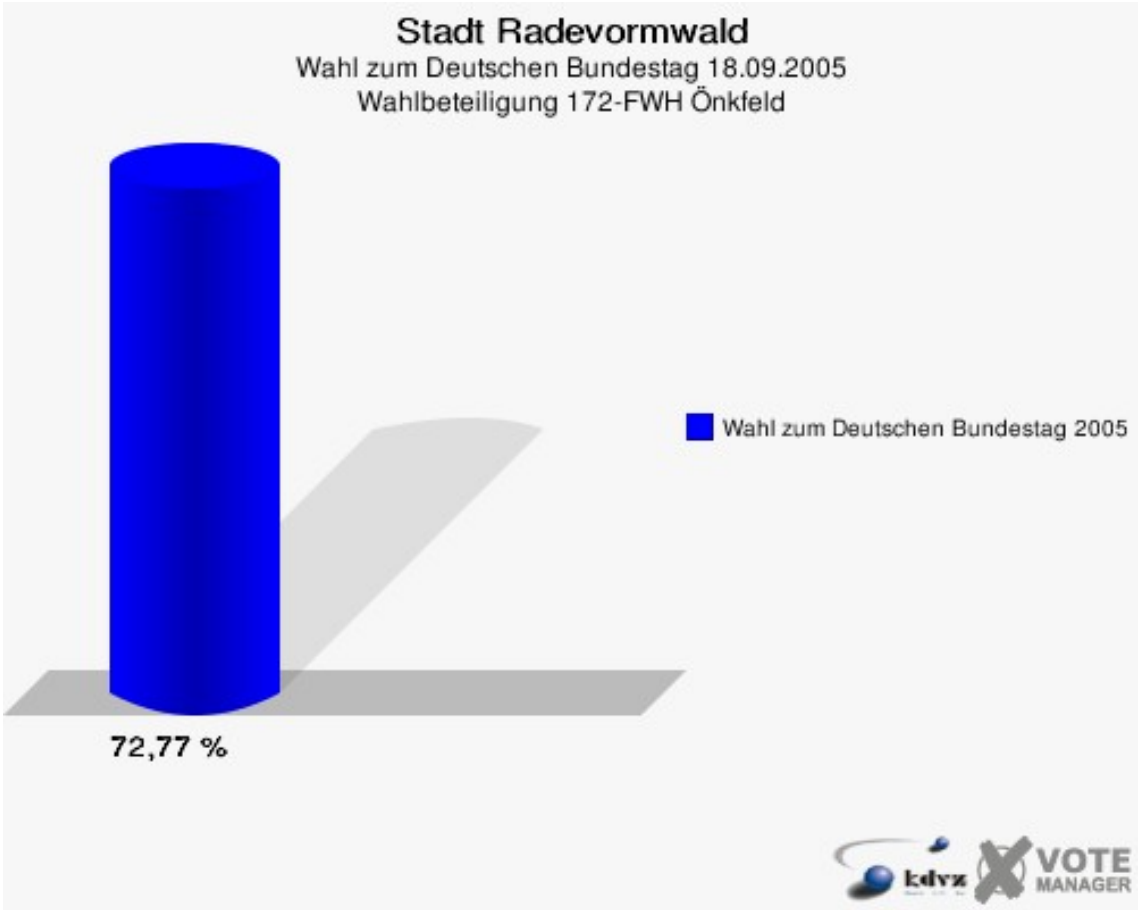
Stadt Radevormwald
Wahl zum Deutschen Bundestag 18.09.2005
Wahlbeteiligung 172-FWH Önkfeld
Wahl zum Deutschen Bundestag 2005
72,77 %
kdvz
VOTE
MANAGER

173-FWH Remlingrade

	Erststimmen		Zweitstimmen	
Wahlberechtigte	190		190	
Wähler/innen	128	67,37 %	128	67,37 %
ungültige Stimmen	3	2,34 %	0	0,00 %
gültige Stimmen	125	97,66 %	128	100,00 %
Engelmeier-Heite, SPD	44	35,20 %	34	26,56 %
Flosbach, CDU	67	53,60 %	50	39,06 %
Bruns, FDP	6	4,80 %	24	18,75 %
Schmitz, GRÜNE	5	4,00 %	10	7,81 %
Ullmann, Die Linke.	2	1,60 %	4	3,12 %
REP	---	---	0	0,00 %
Die Tierschutzpartei	---	---	0	0,00 %
Nissler, NPD	1	0,80 %	3	2,34 %
FAMILIE	---	---	0	0,00 %
GRAUE	---	---	2	1,56 %
PBC	---	---	1	0,78 %
ZENTRUM	---	---	0	0,00 %
BÜSO	---	---	0	0,00 %
Deutschland	---	---	0	0,00 %
MLPD	---	---	0	0,00 %
PSG	---	---	0	0,00 %
Staratschek, Einzel-bewerber	0	0,00 %	---	---

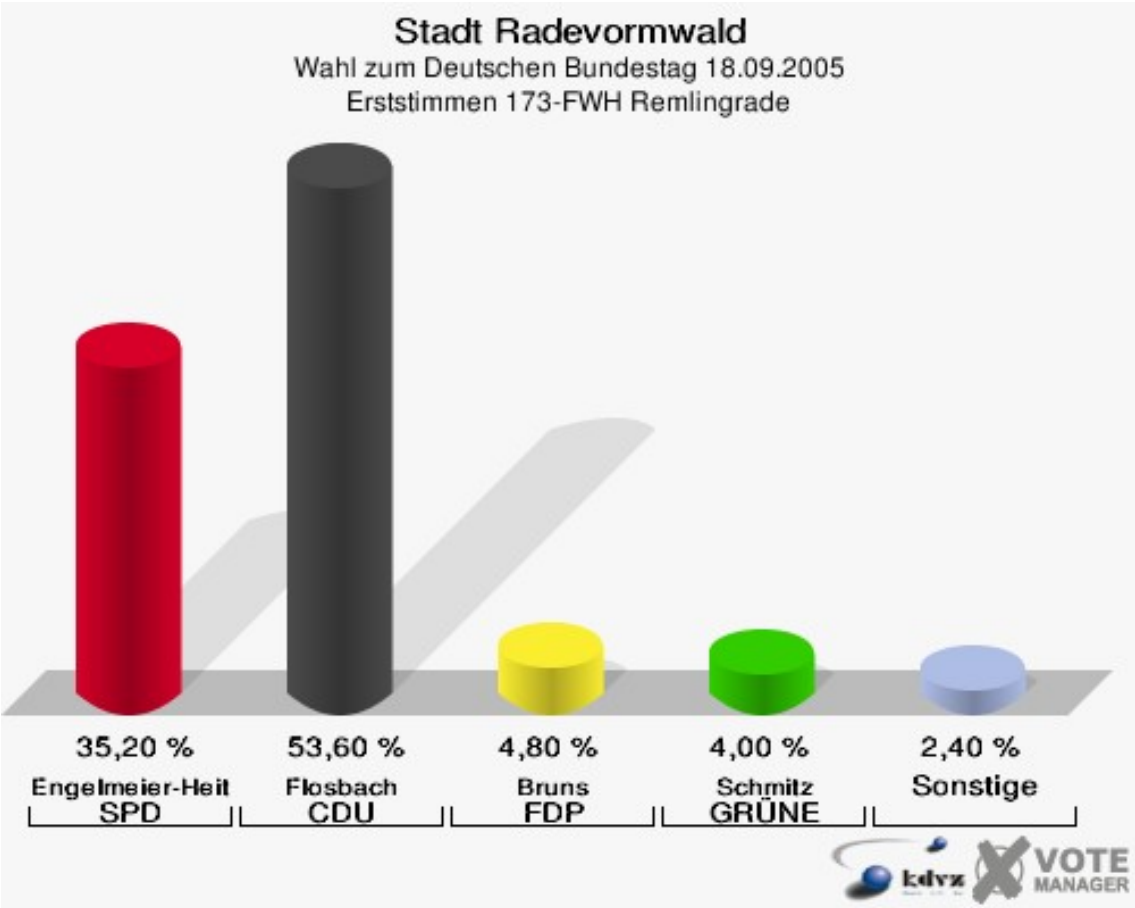
Stadt Radevormwald
Wahl zum Deutschen Bundestag 18.09.2005
Erststimmen 173-FWH Remlingrade
35,20 %
Engelmeier-Heit
SPD
53,60 %
Flosbach
CDU
4,80 %
Bruns
FDP
4,00 %
Schmitz
GRÜNE
2,40 %
Sonstige
kdvz
VOTE
MANAGER

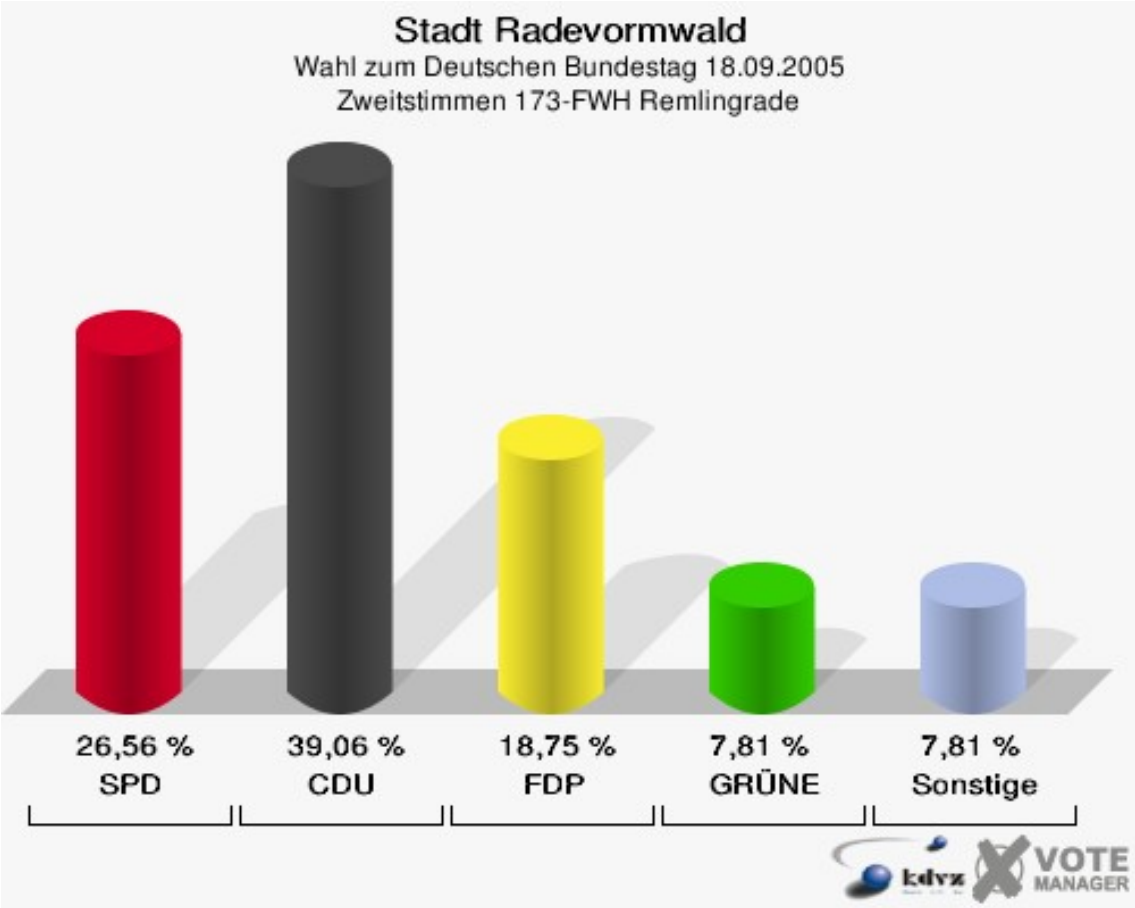
Stadt Radevormwald
Wahl zum Deutschen Bundestag 18.09.2005
Zweitstimmen 173-FWH Remlingrade
26,56 %
SPD
39,06 %
CDU
18,75 %
FDP
7,81 %
GRÜNE
7,81 %
Sonstige
kdvz
VOTE
MANAGER

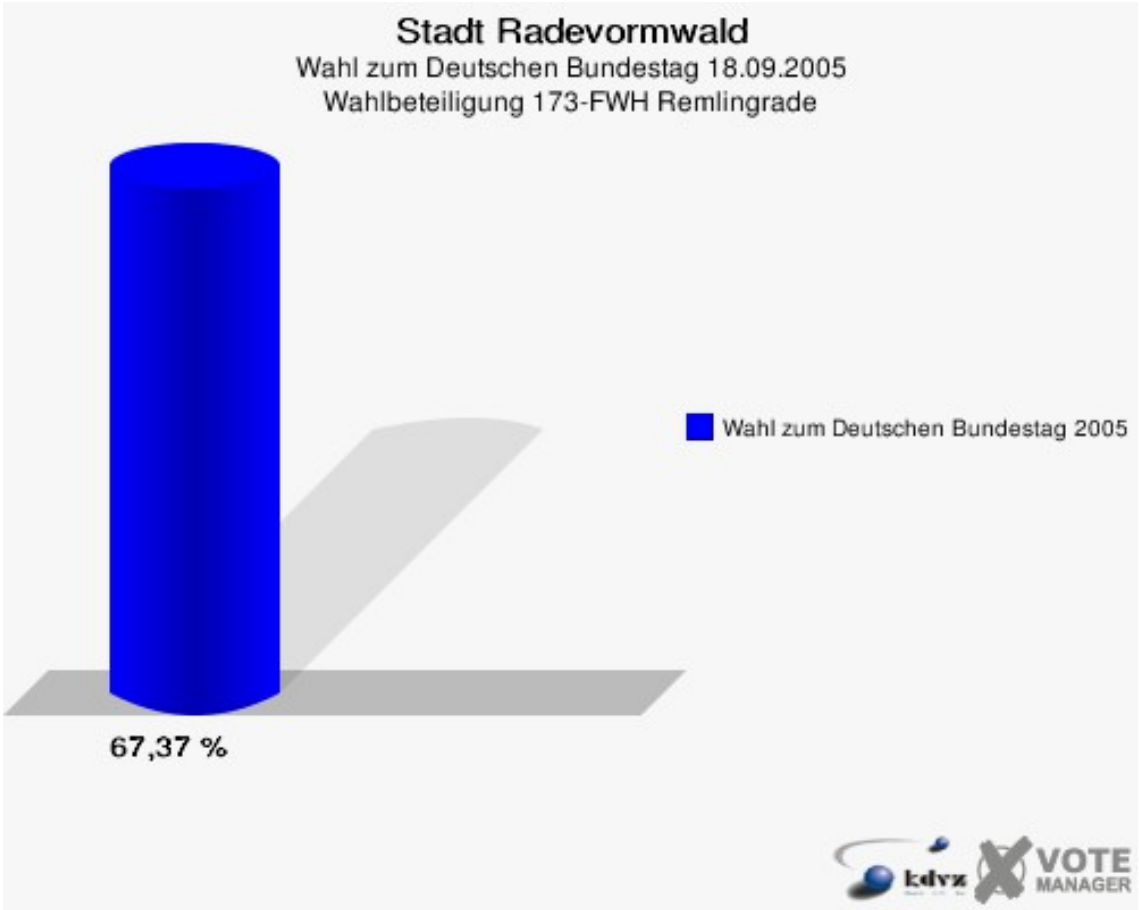
Stadt Radevormwald
Wahl zum Deutschen Bundestag 18.09.2005
Wahlbeteiligung 173-FWH Remlingrade
Wahl zum Deutschen Bundestag 2005
67,37 %
kdvz
VOTE
MANAGER

181-FWH Hahnenberg

	Erststimmen		Zweitstimmen	
Wahlberechtigte	372		372	
Wähler/innen	224	60,22 %	224	60,22 %
ungültige Stimmen	2	0,89 %	2	0,89 %
gültige Stimmen	222	99,11 %	222	99,11 %
Engelmeier-Heite, SPD	66	29,73 %	56	25,23 %
Flosbach, CDU	134	60,36 %	111	50,00 %
Bruns, FDP	7	3,15 %	29	13,06 %
Schmitz, GRÜNE	4	1,80 %	8	3,60 %
Ullmann, Die Linke.	7	3,15 %	7	3,15 %
REP	---	---	3	1,35 %
Die Tierschutzpartei	---	---	3	1,35 %
Nissler, NPD	3	1,35 %	3	1,35 %
FAMILIE	---	---	2	0,90 %
GRAUE	---	---	0	0,00 %
PBC	---	---	0	0,00 %
ZENTRUM	---	---	0	0,00 %
BÜSO	---	---	0	0,00 %
Deutschland	---	---	0	0,00 %
MLPD	---	---	0	0,00 %
PSG	---	---	0	0,00 %
Staratschek, Einzel-bewerber	1	0,45 %	---	---

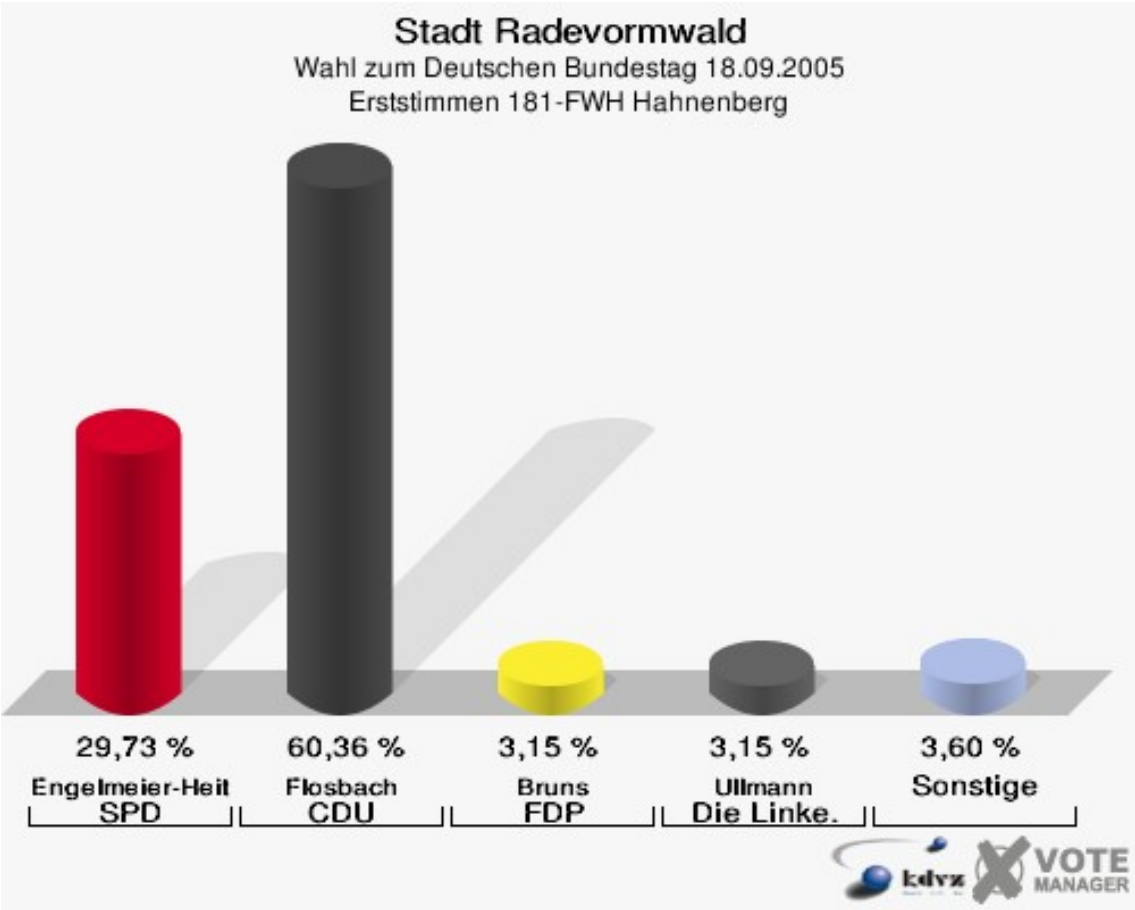
Stadt Radevormwald
Wahl zum Deutschen Bundestag 18.09.2005
Erststimmen 181-FWH Hahnenberg
29,73 %
Engelmeier-Heit
SPD
60,36 %
Flosbach
CDU
3,15 %
Bruns
FDP
3,15 %
Ullmann
Die Linke.
3,60 %
Sonstige
kdvz
VOTE
MANAGER

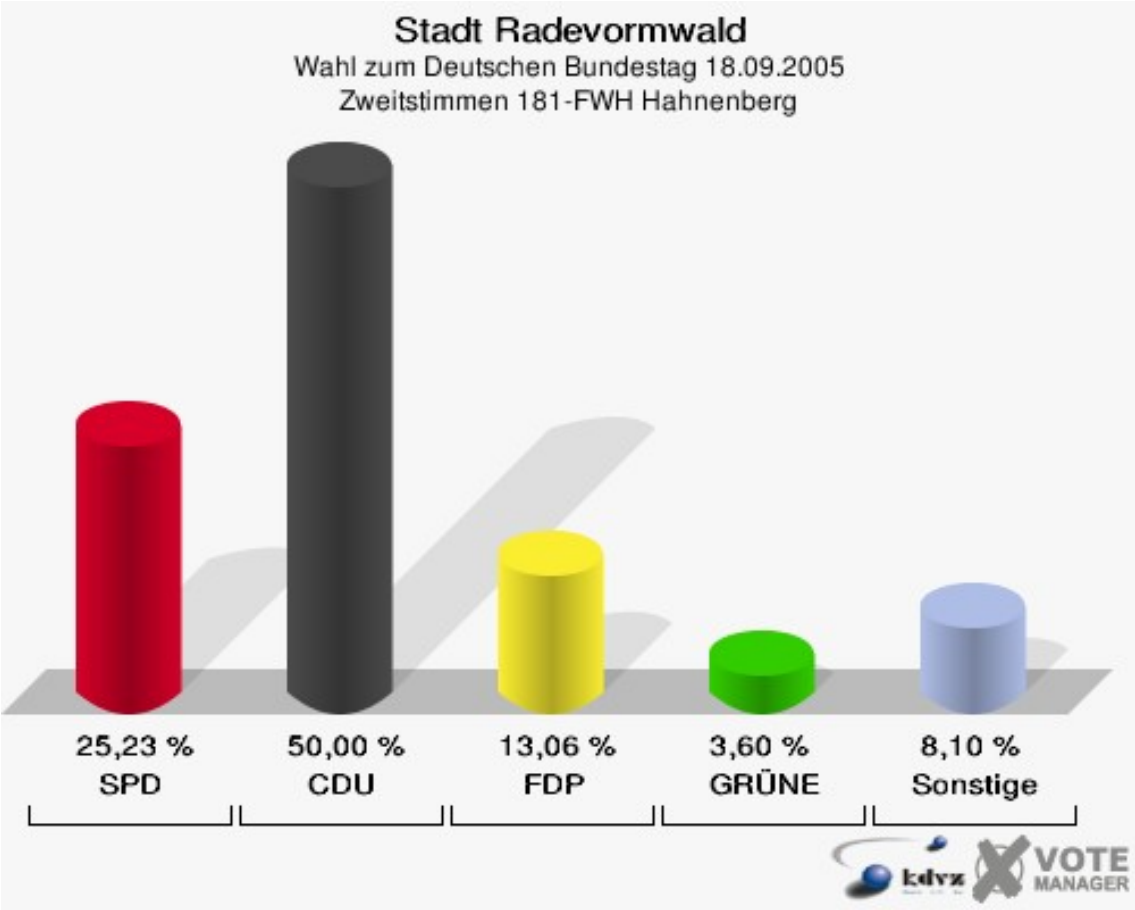
Stadt Radevormwald
Wahl zum Deutschen Bundestag 18.09.2005
Zweitstimmen 181-FWH Hahnenberg
25,23 %
SPD
50,00 %
CDU
13,06 %
FDP
3,60 %
GRÜNE
8,10 %
Sonstige
kdvz
VOTE
MANAGER

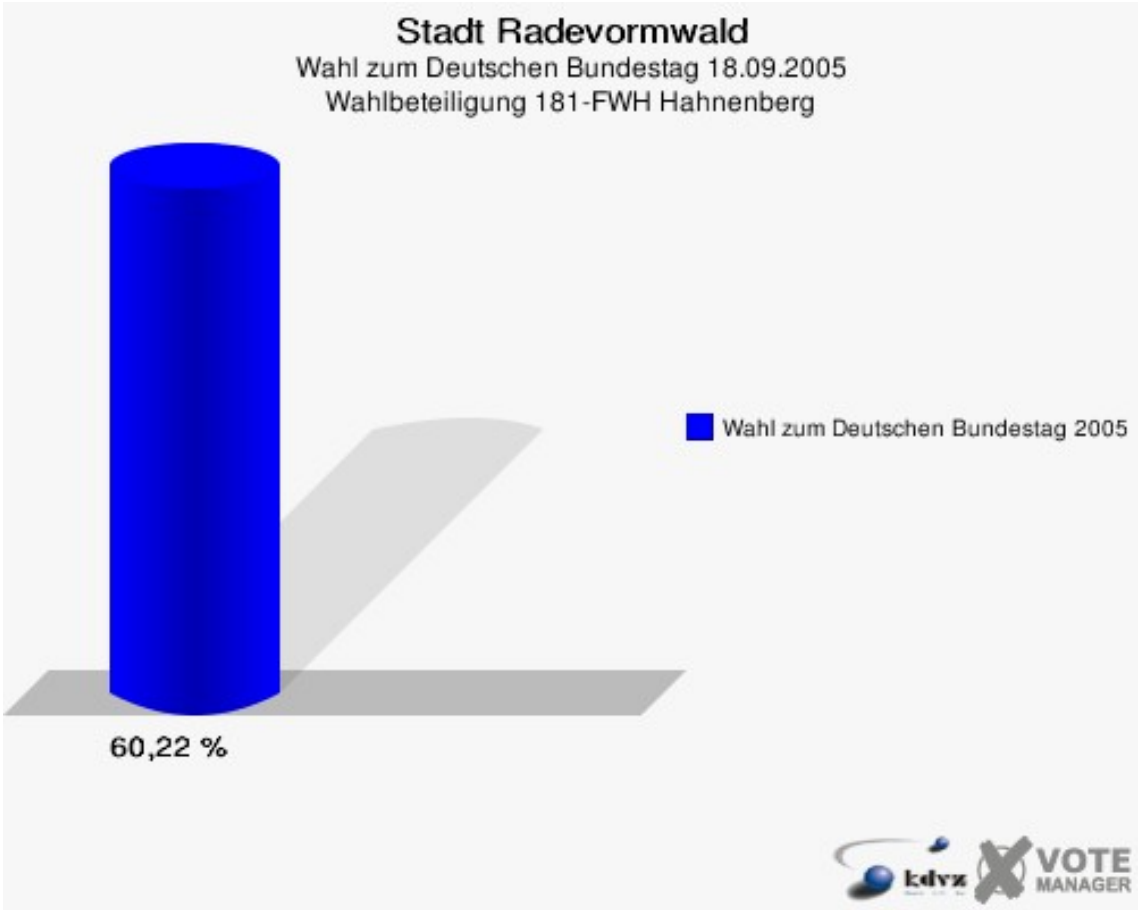
Stadt Radevormwald
Wahl zum Deutschen Bundestag 18.09.2005
Wahlbeteiligung 181-FWH Hahnenberg
Wahl zum Deutschen Bundestag 2005
60,22 %
kdvz
VOTE
MANAGER

182-Schießstand Neuenhof

	Erststimmen		Zweitstimmen	
Wahlberechtigte	358		358	
Wähler/innen	251	70,11 %	251	70,11 %
ungültige Stimmen	5	1,99 %	5	1,99 %
gültige Stimmen	246	98,01 %	246	98,01 %
Engelmeier-Heite, SPD	60	24,39 %	55	22,36 %
Flosbach, CDU	153	62,20 %	137	55,69 %
Bruns, FDP	9	3,66 %	25	10,16 %
Schmitz, GRÜNE	11	4,47 %	13	5,28 %
Ullmann, Die Linke.	5	2,03 %	5	2,03 %
REP	---	---	0	0,00 %
Die Tierschutzpartei	---	---	2	0,81 %
Nissler, NPD	8	3,25 %	6	2,44 %
FAMILIE	---	---	2	0,81 %
GRAUE	---	---	0	0,00 %
PBC	---	---	0	0,00 %
ZENTRUM	---	---	0	0,00 %
BÜSO	---	---	0	0,00 %
Deutschland	---	---	0	0,00 %
MLPD	---	---	0	0,00 %
PSG	---	---	1	0,41 %
Staratschek, Einzel-bewerber	0	0,00 %	---	---

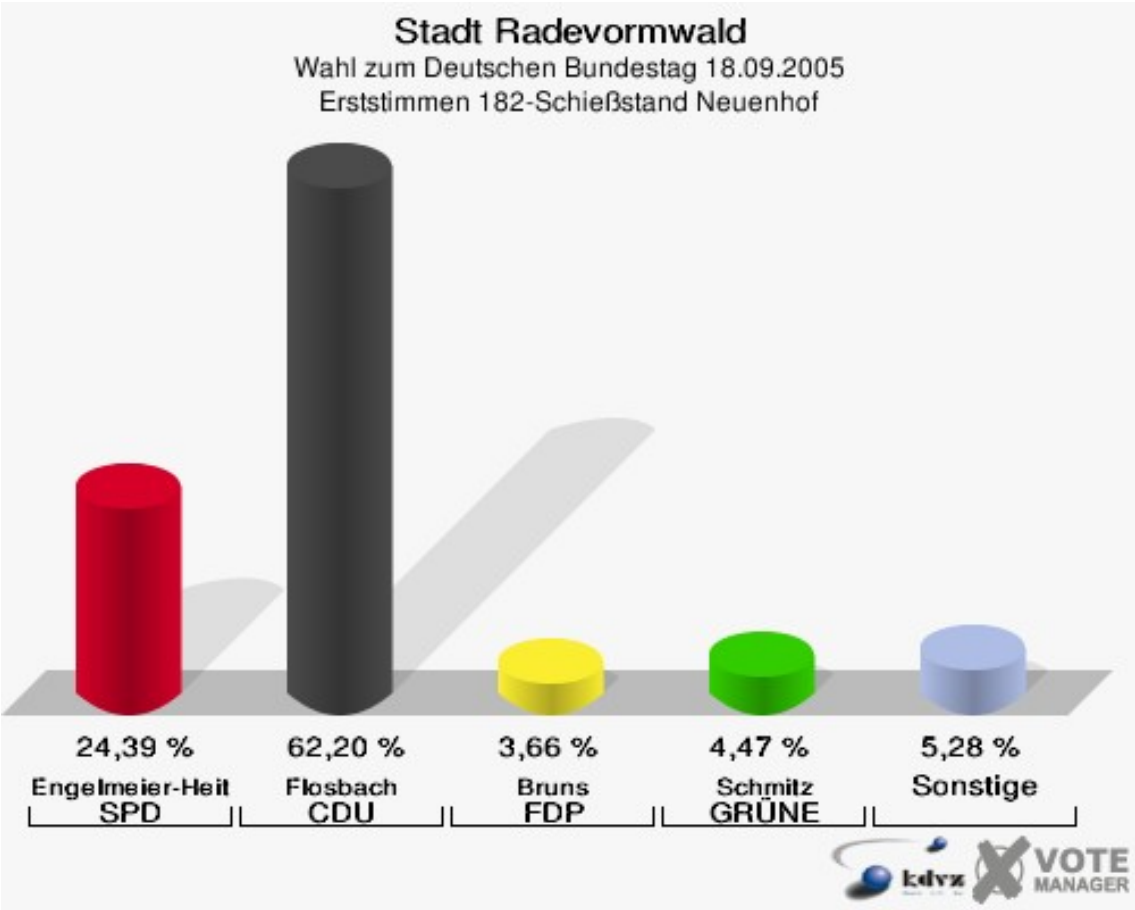
Stadt Radevormwald
Wahl zum Deutschen Bundestag 18.09.2005
Erststimmen 182-Schießstand Neuenhof
24,39 %
Engelmeier-Heit
SPD
62,20 %
Flosbach
CDU
3,66 %
Bruns
FDP
4,47 %
Schmitz
GRÜNE
5,28 %
Sonstige
kdvz
VOTE
MANAGER

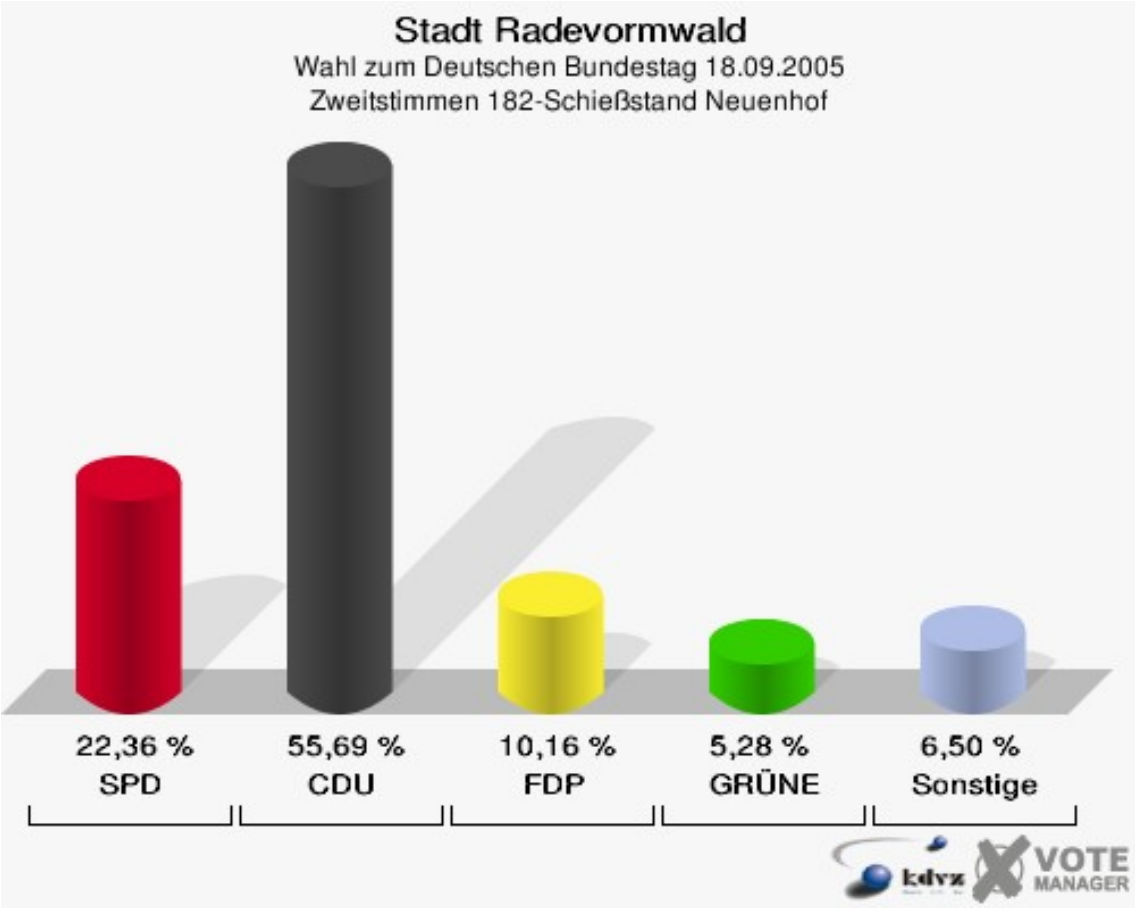
Stadt Radevormwald
Wahl zum Deutschen Bundestag 18.09.2005
Zweitstimmen 182-Schießstand Neuenhof
22,36 %
SPD
55,69 %
CDU
10,16 %
FDP
5,28 %
GRÜNE
6,50 %
Sonstige
kdvz
VOTE
MANAGER

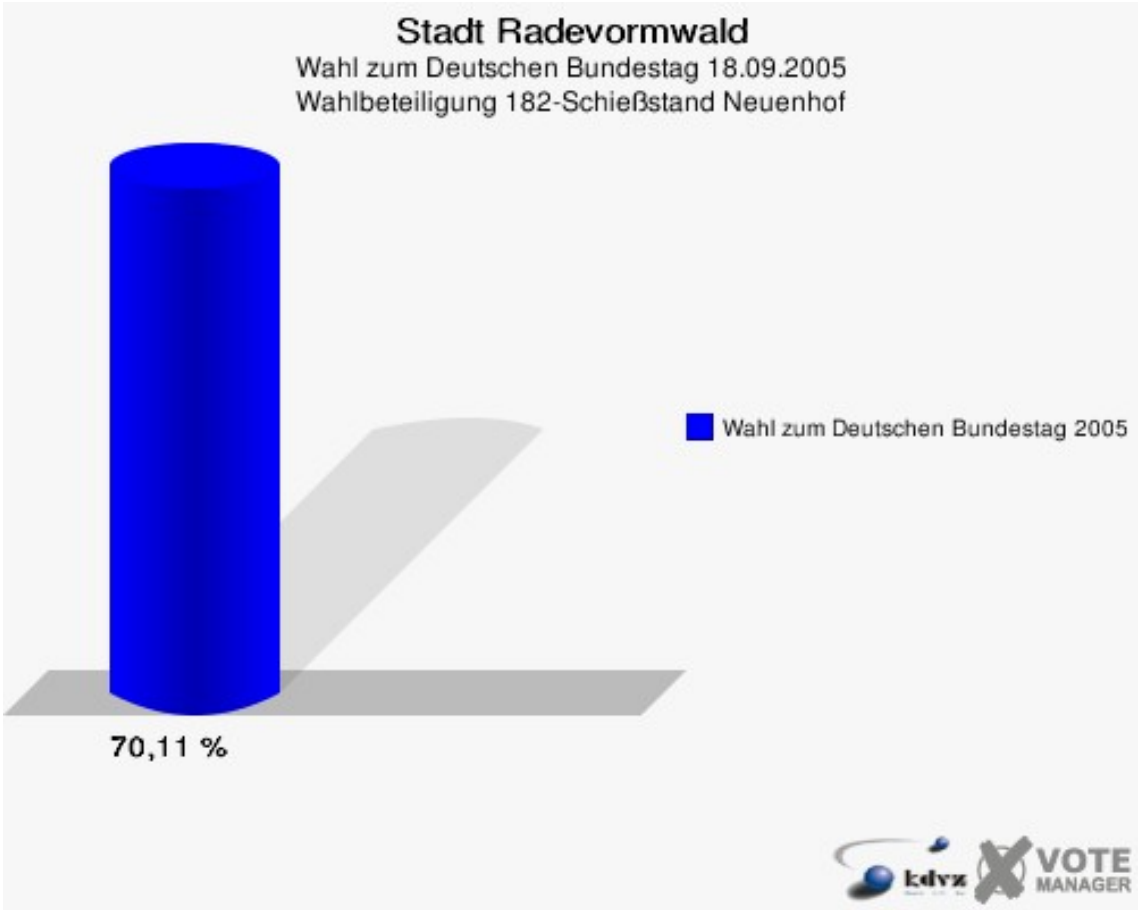
Stadt Radevormwald
Wahl zum Deutschen Bundestag 18.09.2005
Wahlbeteiligung 182-Schießstand Neuenhof
Wahl zum Deutschen Bundestag 2005
70,11 %
kdvz
VOTE
MANAGER

183-Fa. Martin und Zavagno

	Erststimmen		Zweitstimmen	
Wahlberechtigte	291		291	
Wähler/innen	175	60,14 %	175	60,14 %
ungültige Stimmen	2	1,14 %	0	0,00 %
gültige Stimmen	173	98,86 %	175	100,00 %
Engelmeier-Heite, SPD	78	45,09 %	73	41,71 %
Flosbach, CDU	74	42,77 %	57	32,57 %
Bruns, FDP	8	4,62 %	22	12,57 %
Schmitz, GRÜNE	5	2,89 %	11	6,29 %
Ullmann, Die Linke.	5	2,89 %	9	5,14 %
REP	---	---	0	0,00 %
Die Tierschutzpartei	---	---	1	0,57 %
Nissler, NPD	2	1,16 %	1	0,57 %
FAMILIE	---	---	0	0,00 %
GRAUE	---	---	1	0,57 %
PBC	---	---	0	0,00 %
ZENTRUM	---	---	0	0,00 %
BÜSO	---	---	0	0,00 %
Deutschland	---	---	0	0,00 %
MLPD	---	---	0	0,00 %
PSG	---	---	0	0,00 %
Staratschek, Einzel-bewerber	1	0,58 %	---	---

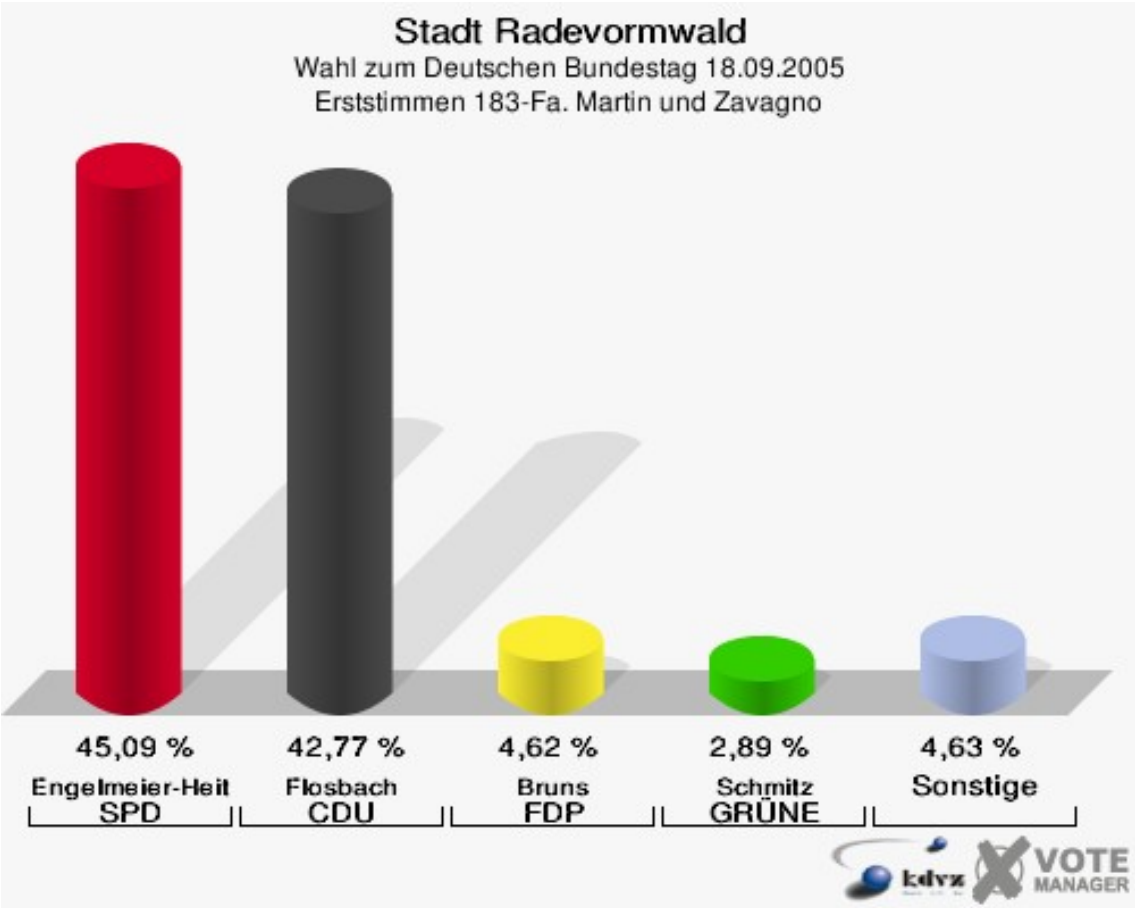
Stadt Radevormwald
Wahl zum Deutschen Bundestag 18.09.2005
Erststimmen 183-Fa. Martin und Zavagno
45,09 %
Engelmeier-Heit
SPD
42,77 %
Flosbach
CDU
4,62 %
Bruns
FDP
2,89 %
Schmitz
GRÜNE
4,63 %
Sonstige
kdvz
VOTE
MANAGER

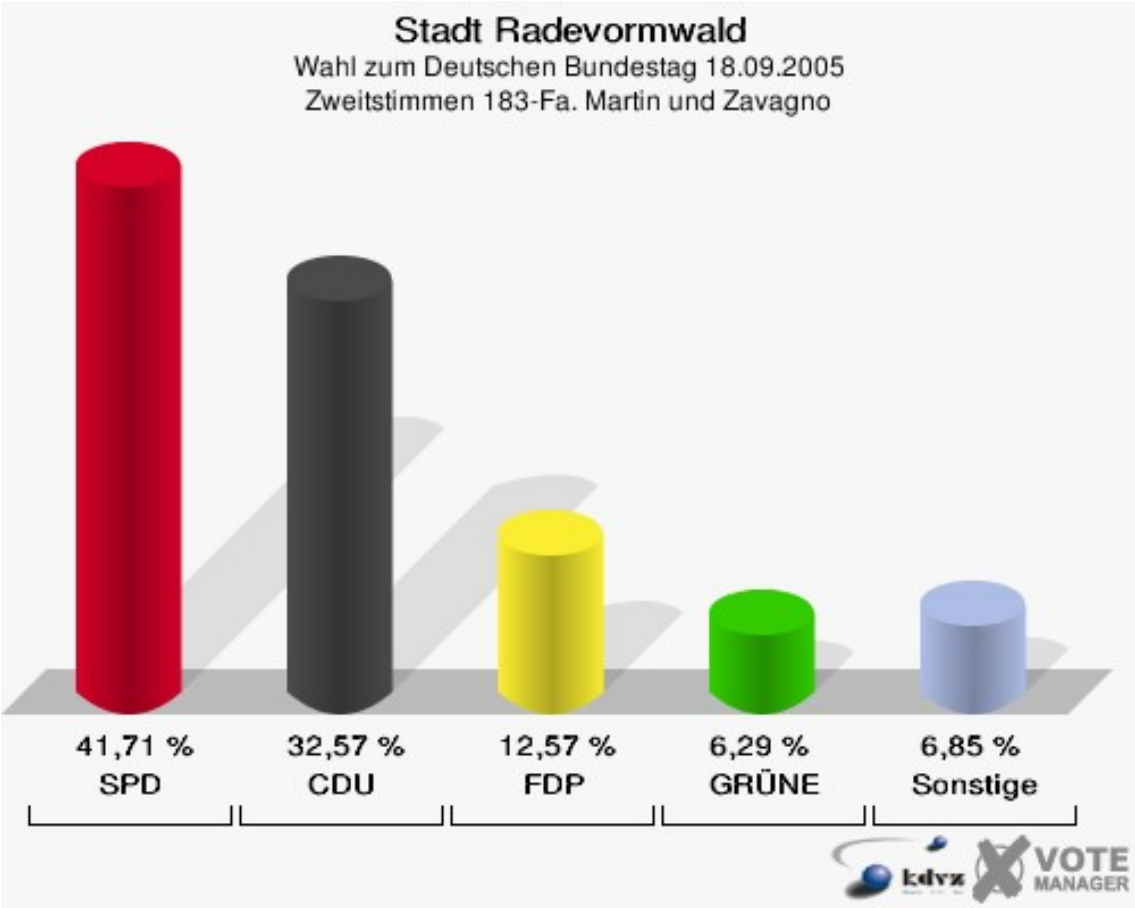
Stadt Radevormwald
Wahl zum Deutschen Bundestag 18.09.2005
Zweitstimmen 183-Fa. Martin und Zavagno
41,71 %
SPD
32,57 %
CDU
12,57 %
FDP
6,29 %
GRÜNE
6,85 %
Sonstige
kdvz
VOTE
MANAGER

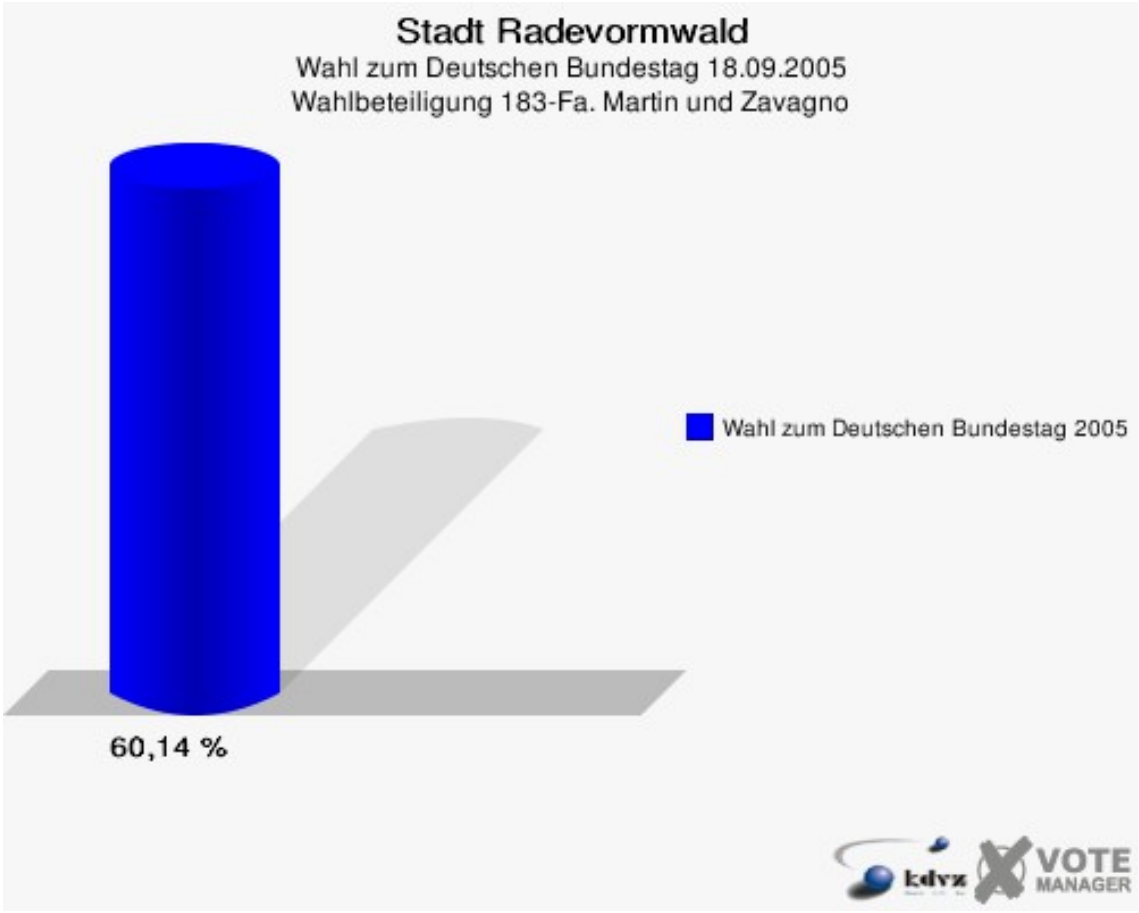
Stadt Radevormwald
Wahl zum Deutschen Bundestag 18.09.2005
Wahlbeteiligung 183-Fa. Martin und Zavagno
Wahl zum Deutschen Bundestag 2005
60,14 %
kdvz
VOTE
MANAGER

01B-Briefwahlbezirk 1

	Erststimmen		Zweitstimmen	
Wähler/innen	966		966	
ungültige Stimmen	6	0,62 %	4	0,41 %
gültige Stimmen	960	99,38 %	962	99,59 %
Engelmeier-Heite, SPD	303	31,56 %	287	29,83 %
Flosbach, CDU	501	52,19 %	429	44,59 %
Bruns, FDP	51	5,31 %	112	11,64 %
Schmitz, GRÜNE	37	3,85 %	51	5,30 %
Ullmann, Die Linke.	45	4,69 %	53	5,51 %
REP	---	---	2	0,21 %
Die Tierschutzpartei	---	---	6	0,62 %
Nissler, NPD	7	0,73 %	8	0,83 %
FAMILIE	---	---	6	0,62 %
GRAUE	---	---	6	0,62 %
PBC	---	---	1	0,10 %
ZENTRUM	---	---	0	0,00 %
BÜSO	---	---	0	0,00 %
Deutschland	---	---	1	0,10 %
MLPD	---	---	0	0,00 %
PSG	---	---	0	0,00 %
Staratschek, Einzel-bewerber	16	1,67 %	---	---

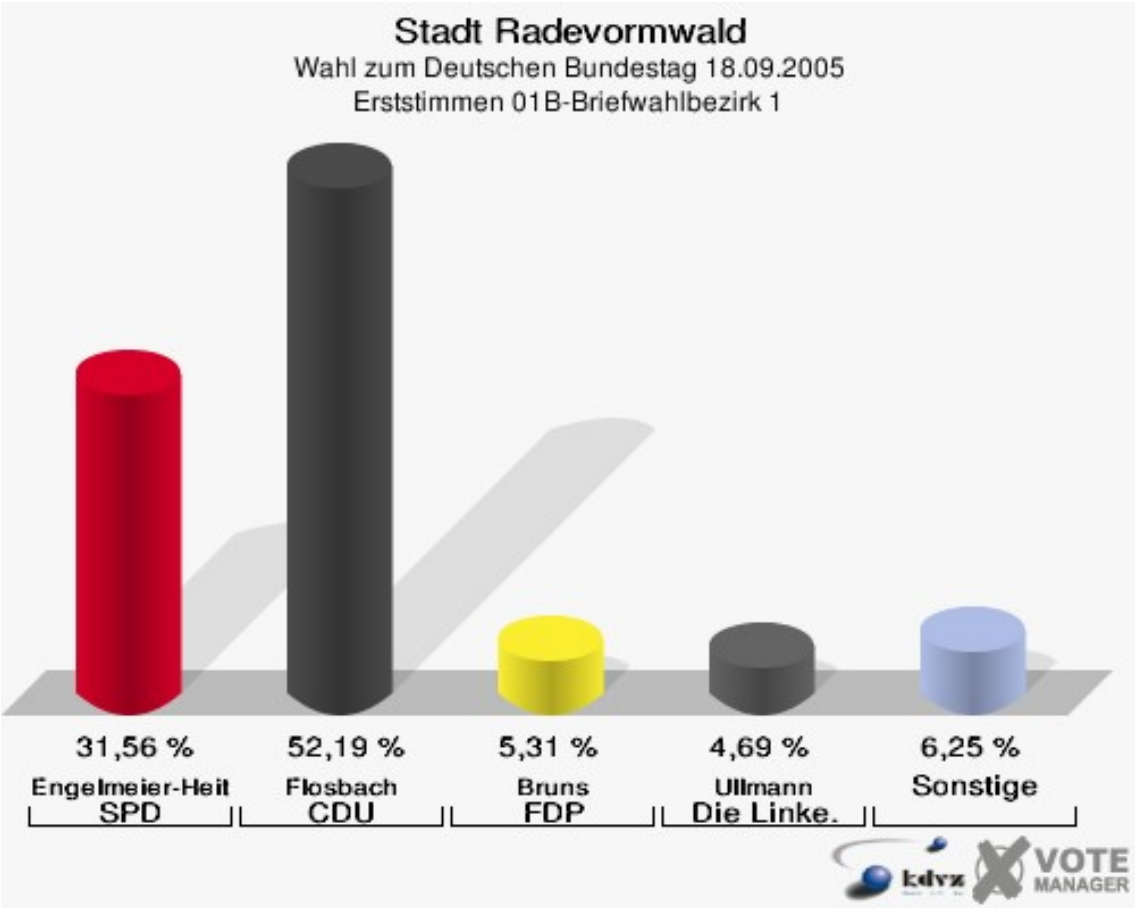
Stadt Radevormwald
Wahl zum Deutschen Bundestag 18.09.2005
Erststimmen 01B-Briefwahlbezirk 1
31,56 %
Engelmeier-Heit
SPD
52,19 %
Flosbach
CDU
5,31 %
Bruns
FDP
4,69 %
Ullmann
Die Linke.
6,25 %
Sonstige
kdvz
VOTE
MANAGER

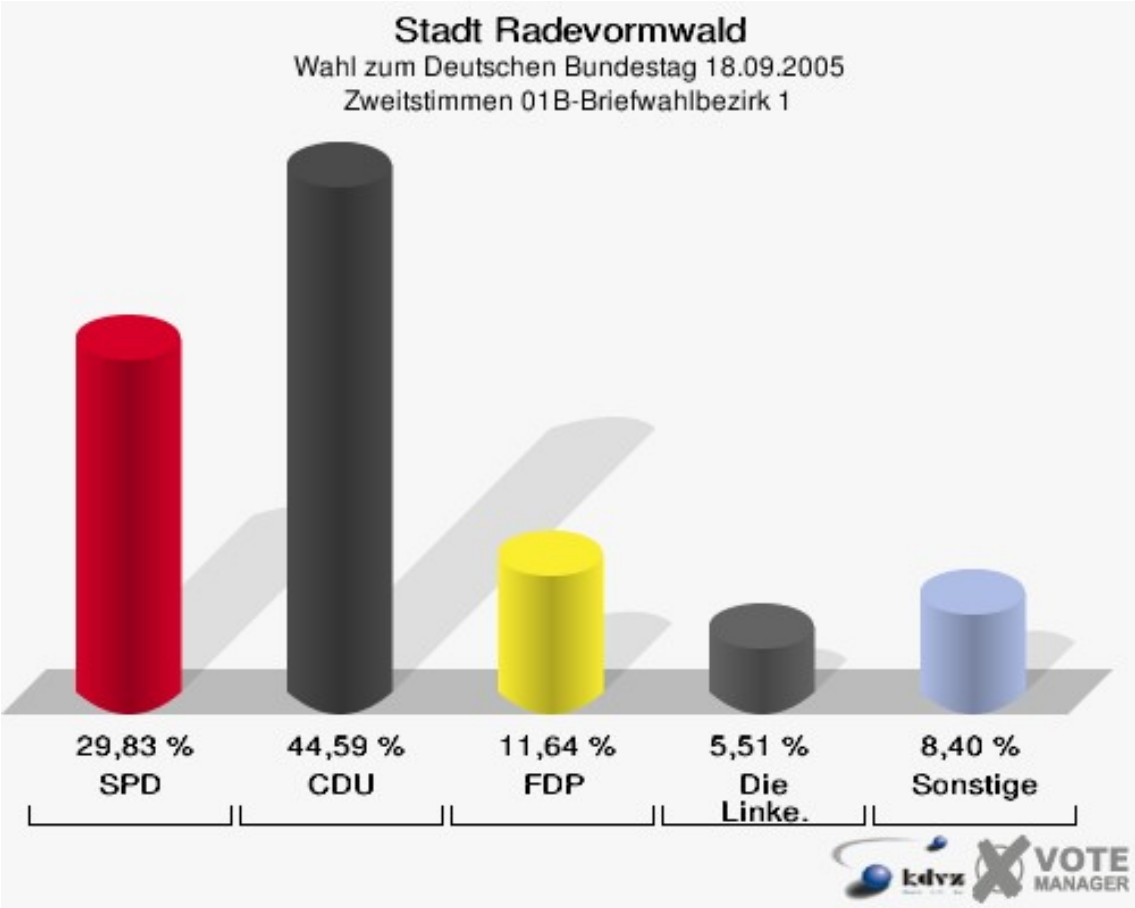
Stadt Radevormwald
Wahl zum Deutschen Bundestag 18.09.2005
Zweitstimmen 01B-Briefwahlbezirk 1
29,83 %
SPD
44,59 %
CDU
11,64 %
FDP
5,51 %
Die
Linke.
8,40 %
Sonstige
kdvz
VOTE
MANAGER

02B-Briefwahlbezirk 2

	Erststimmen		Zweitstimmen	
Wähler/innen	1.006		1.006	
ungültige Stimmen	6	0,60 %	8	0,80 %
gültige Stimmen	1.000	99,40 %	998	99,20 %
Engelmeier-Heite, SPD	326	32,60 %	309	30,96 %
Flosbach, CDU	587	58,70 %	496	49,70 %
Bruns, FDP	40	4,00 %	117	11,72 %
Schmitz, GRÜNE	27	2,70 %	36	3,61 %
Ullmann, Die Linke.	8	0,80 %	12	1,20 %
REP	---	---	4	0,40 %
Die Tierschutzpartei	---	---	3	0,30 %
Nissler, NPD	4	0,40 %	3	0,30 %
FAMILIE	---	---	4	0,40 %
GRAUE	---	---	6	0,60 %
PBC	---	---	4	0,40 %
ZENTRUM	---	---	0	0,00 %
BÜSO	---	---	0	0,00 %
Deutschland	---	---	4	0,40 %
MLPD	---	---	0	0,00 %
PSG	---	---	0	0,00 %
Staratschek, Einzel-bewerber	8	0,80 %	---	---

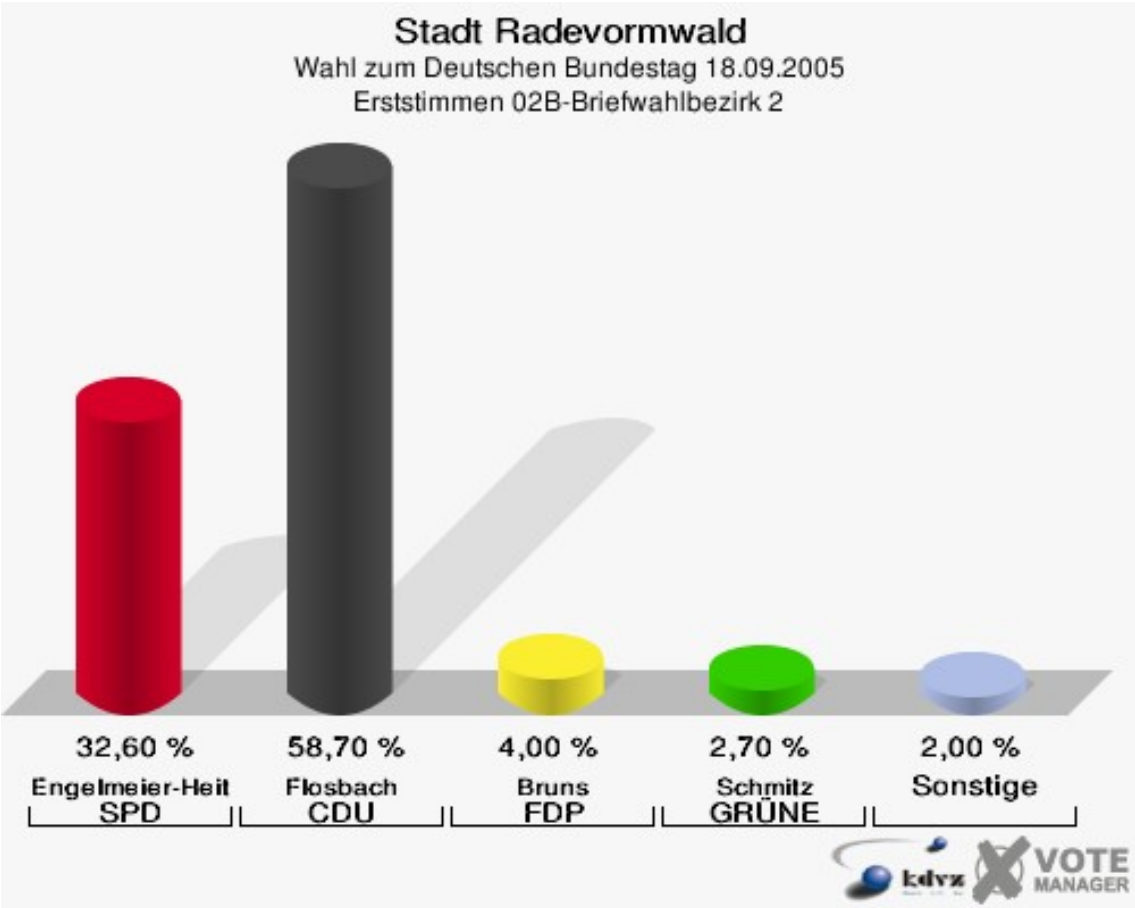
Stadt Radevormwald
Wahl zum Deutschen Bundestag 18.09.2005
Erststimmen 02B-Briefwahlbezirk 2
32,60 %
Engelmeier-Heit
SPD
58,70 %
Flosbach
CDU
4,00 %
Bruns
FDP
2,70 %
Schmitz
GRÜNE
2,00 %
Sonstige
kdvz
VOTE
MANAGER

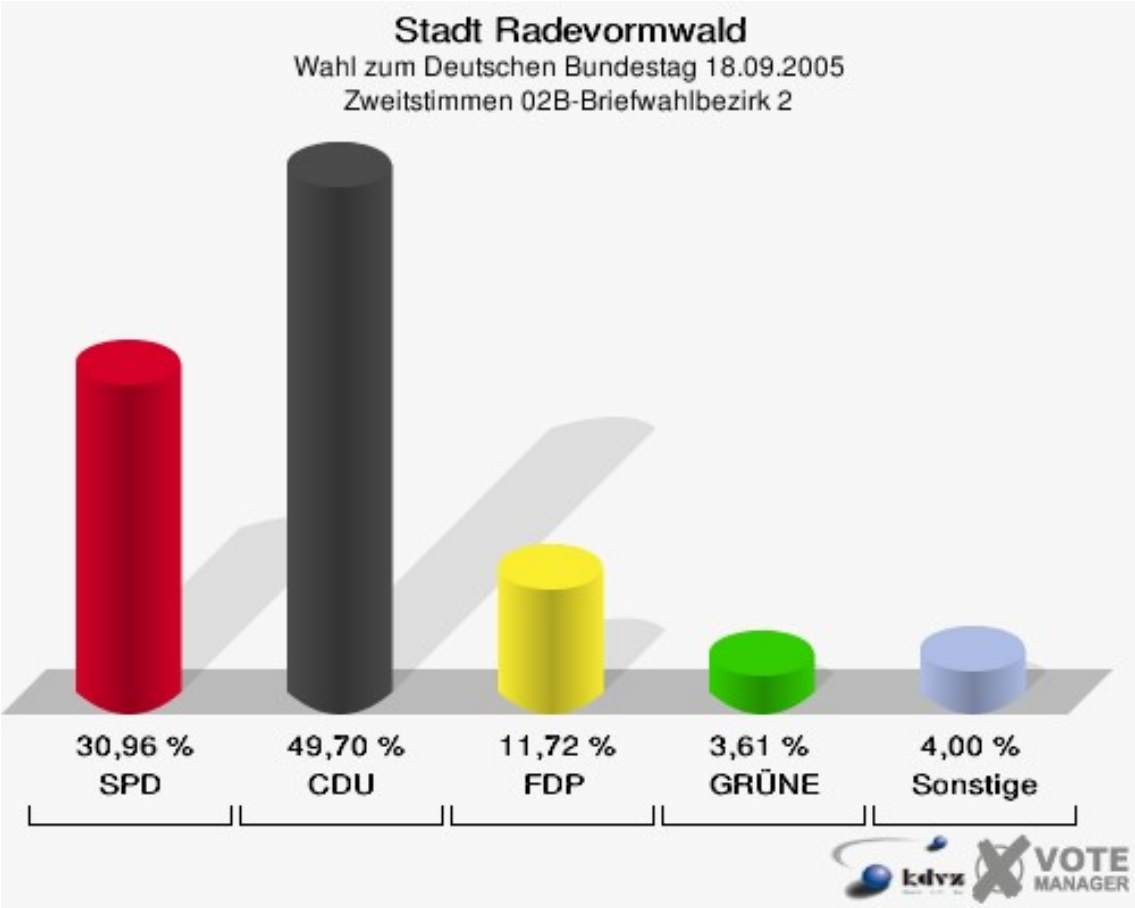
Stadt Radevormwald
Wahl zum Deutschen Bundestag 18.09.2005
Zweitstimmen 02B-Briefwahlbezirk 2
30,96 %
SPD
49,70 %
CDU
11,72 %
FDP
3,61 %
GRÜNE
4,00 %
Sonstige
kdvz
VOTE
MANAGER

03B-Briefwahlbezirk 3

	Erststimmen		Zweitstimmen	
Wähler/innen	759		759	
ungültige Stimmen	2	0,26 %	1	0,13 %
gültige Stimmen	757	99,74 %	758	99,87 %
Engelmeier-Heite, SPD	228	30,12 %	218	28,76 %
Flosbach, CDU	391	51,65 %	337	44,46 %
Bruns, FDP	35	4,62 %	84	11,08 %
Schmitz, GRÜNE	43	5,68 %	53	6,99 %
Ullmann, Die Linke.	41	5,42 %	49	6,46 %
REP	---	---	3	0,40 %
Die Tierschutzpartei	---	---	3	0,40 %
Nissler, NPD	5	0,66 %	3	0,40 %
FAMILIE	---	---	3	0,40 %
GRAUE	---	---	1	0,13 %
PBC	---	---	1	0,13 %
ZENTRUM	---	---	0	0,00 %
BÜSO	---	---	0	0,00 %
Deutschland	---	---	3	0,40 %
MLPD	---	---	0	0,00 %
PSG	---	---	0	0,00 %
Staratschek, Einzel-bewerber	14	1,85 %	---	---

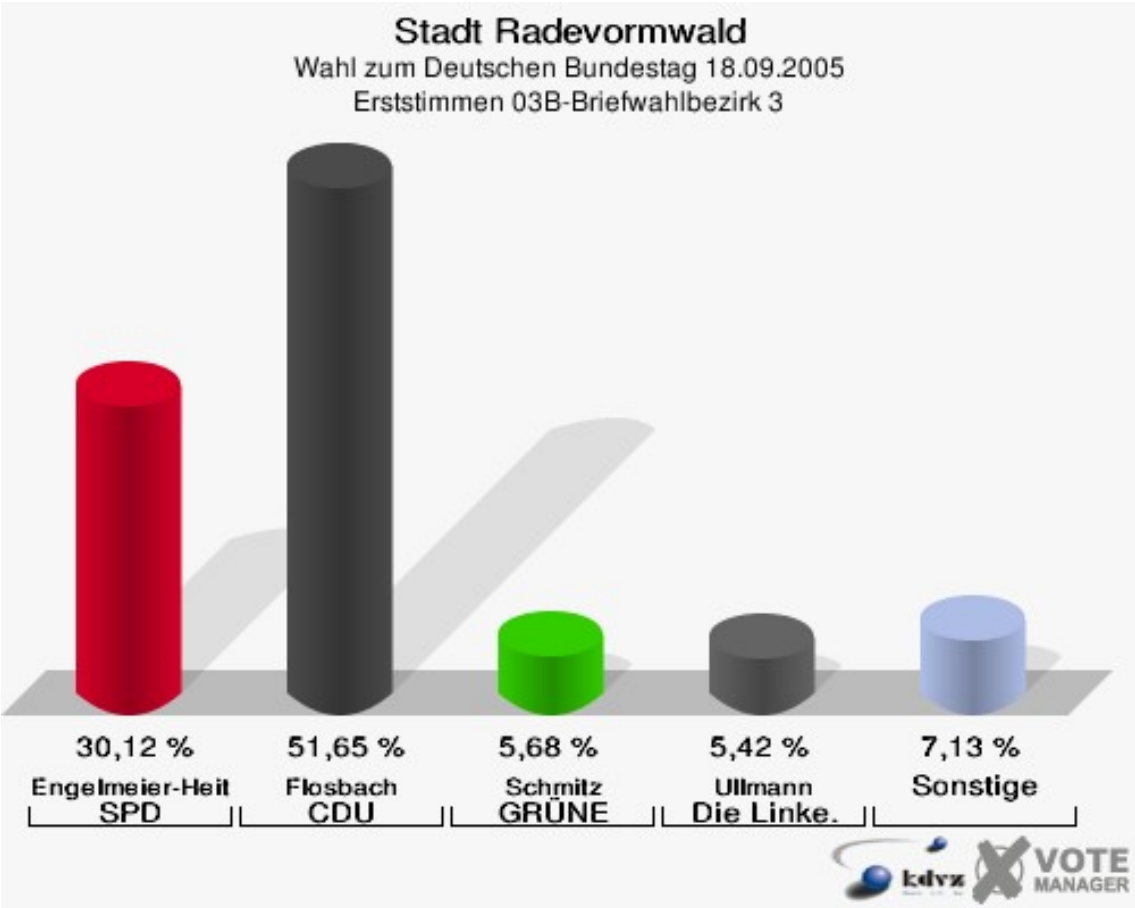
Stadt Radevormwald
Wahl zum Deutschen Bundestag 18.09.2005
Erststimmen 03B-Briefwahlbezirk 3
30,12 %
Engelmeier-Heit
SPD
51,65 %
Flosbach
CDU
5,68 %
Schmitz
GRÜNE
5,42 %
Ullmann
Die Linke.
7,13 %
Sonstige
kdvz
VOTE
MANAGER

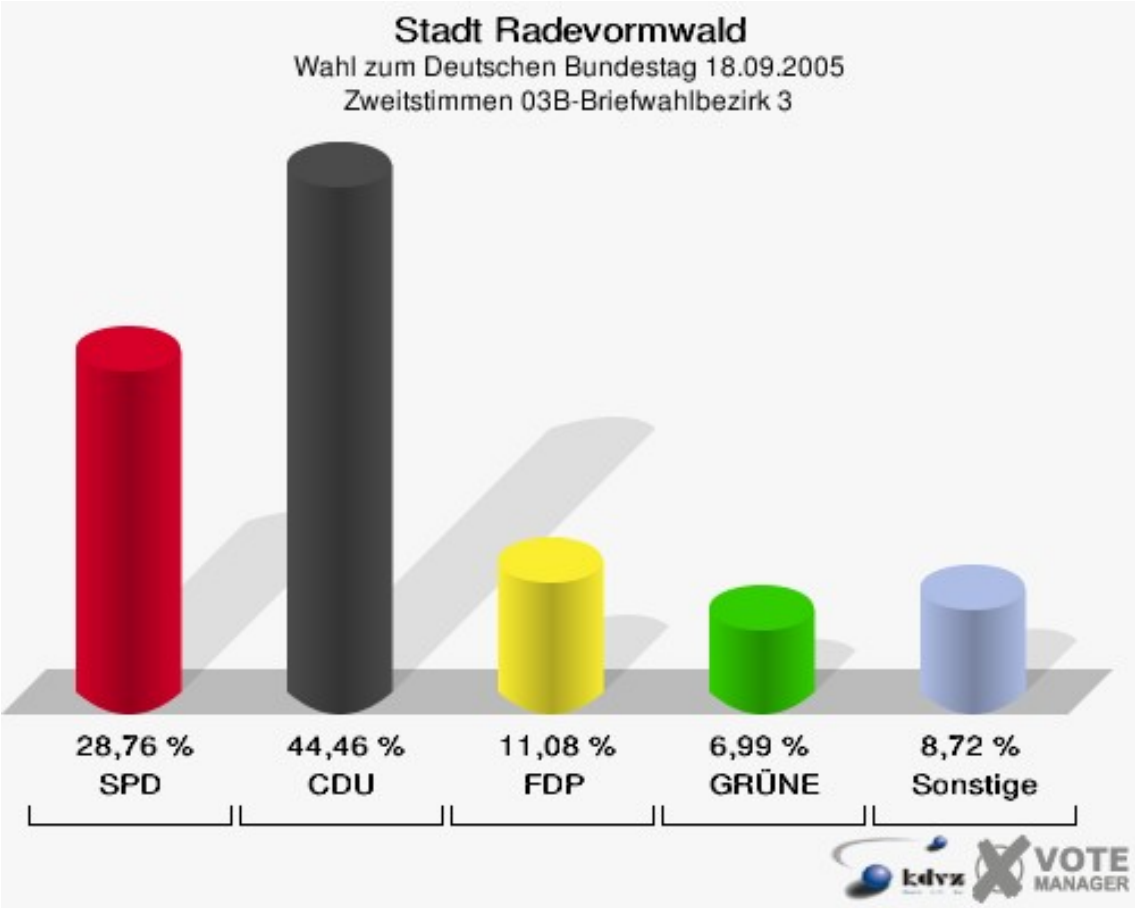
Stadt Radevormwald
Wahl zum Deutschen Bundestag 18.09.2005
Zweitstimmen 03B-Briefwahlbezirk 3
28,76 %
SPD
44,46 %
CDU
11,08 %
FDP
6,99 %
GRÜNE
8,72 %
Sonstige
kdvz
VOTE
MANAGER

Übersicht Wahlbezirke

Stadt Radevormwald
Wahl zum Deutschen Bundestag 18.09.2005
Zusammenstellung der Ergebnisse nach Wahlbezirken - Erststimmen -

Wahlbezirk	Wahlberechtigte	Wähler	gültig	Engelmeier-Heite SPD	Flosbach CDU	Bruns FDP	Schmitz GRÜNE	Ullmann Die Linke.	Nissler NPD	Staratschek Einzelbewerber
010-GWG Seniorenzentrum	1.220	719	707	254	**369**	39	15	19	9	2
		58,93 %	98,33 %	35,93 %	**52,19 %**	5,52 %	2,12 %	2,69 %	1,27 %	0,28 %
020-Grundschule Blumenstr.	1.022	600	596	228	**290**	32	20	18	6	2
		58,71 %	99,33 %	38,26 %	**48,66 %**	5,37 %	3,36 %	3,02 %	1,01 %	0,34 %
030-Schießstand Hölterhof	958	569	559	223	**262**	16	16	32	8	2
		59,39 %	98,24 %	39,89 %	**46,87 %**	2,86 %	2,86 %	5,72 %	1,43 %	0,36 %
040-Kindergarten der AWO	1.019	641	631	236	**308**	31	16	32	5	3
		62,90 %	98,44 %	37,40 %	**48,81 %**	4,91 %	2,54 %	5,07 %	0,79 %	0,48 %
050-Johanniter Altenheim	994	630	608	**277**	258	24	14	24	8	3
		63,38 %	96,51 %	**45,56 %**	42,43 %	3,95 %	2,30 %	3,95 %	1,32 %	0,49 %
060-Grundschule Stadt	885	527	513	197	**248**	25	7	29	5	2
		59,55 %	97,34 %	38,40 %	**48,34 %**	4,87 %	1,36 %	5,65 %	0,97 %	0,39 %
070-Lindenbaumschule	1.250	746	735	268	**359**	42	18	32	12	4
		59,68 %	98,53 %	36,46 %	**48,84 %**	5,71 %	2,45 %	4,35 %	1,63 %	0,54 %
080-Grundschule Stadt	1.230	771	764	250	**410**	32	25	25	14	8
		62,68 %	99,09 %	32,72 %	**53,66 %**	4,19 %	3,27 %	3,27 %	1,83 %	1,05 %
090-Dietrich-Bonhoeffer-Haus	737	392	371	133	**188**	23	4	17	3	3
		53,19 %	94,64 %	35,85 %	**50,67 %**	6,20 %	1,08 %	4,58 %	0,81 %	0,81 %
100-Armin Maiwald-Schule	1.091	686	678	248	**341**	40	13	20	9	7
		62,88 %	98,83 %	36,58 %	**50,29 %**	5,90 %	1,92 %	2,95 %	1,33 %	1,03 %
110-Grundschule Bergerhof	1.077	697	689	243	**325**	41	23	32	17	8
		64,72 %	98,85 %	35,27 %	**47,17 %**	5,95 %	3,34 %	4,64 %	2,47 %	1,16 %

Wahlbezirk	Wahlbe-rechtigte	Wähler	gültig	Engel-meier-Heite SPD	Flosbach CDU	Bruns FDP	Schmitz GRÜNE	Ullmann Die Linke.	Nissler NPD	Staratschek Einzelbe-werber
121-Automobile Messink	688	464	460	181	**210**	20	29	15	5	0
		67,44 %	99,14 %	39,35 %	**45,65 %**	4,35 %	6,30 %	3,26 %	1,09 %	0,00 %
122-Bürgerhaus Honsberg	422	288	286	110	**137**	13	18	6	2	0
		68,25 %	99,31 %	38,46 %	**47,90 %**	4,55 %	6,29 %	2,10 %	0,70 %	0,00 %
123-Fa. Ickert & Mazur	232	166	165	**76**	53	10	14	10	0	2
		71,55 %	99,40 %	**46,06 %**	32,12 %	6,06 %	8,48 %	6,06 %	0,00 %	1,21 %
130-Haus der Arbeiterwohlfahrt	792	507	495	**229**	192	13	26	16	13	6
		64,02 %	97,63 %	**46,26 %**	38,79 %	2,63 %	5,25 %	3,23 %	2,63 %	1,21 %
140-Ev. Gemein-dehaus	806	493	486	**213**	187	23	21	28	14	0
		61,17 %	98,58 %	**43,83 %**	38,48 %	4,73 %	4,32 %	5,76 %	2,88 %	0,00 %
150-Städt. Kinder-garten	708	406	401	**193**	128	27	20	21	12	0
		57,34 %	98,77 %	**48,13 %**	31,92 %	6,73 %	4,99 %	5,24 %	2,99 %	0,00 %
160-Grundschule Wupper	707	445	437	**192**	185	26	17	15	2	0
		62,94 %	98,20 %	**43,94 %**	42,33 %	5,95 %	3,89 %	3,43 %	0,46 %	0,00 %
171-FWH Wellin-grade	252	182	179	30	**125**	10	7	4	3	0
		72,22 %	98,35 %	16,76 %	**69,83 %**	5,59 %	3,91 %	2,23 %	1,68 %	0,00 %
172-FWH Önkfeld	448	326	323	95	**186**	22	8	10	2	0
		72,77 %	99,08 %	29,41 %	**57,59 %**	6,81 %	2,48 %	3,10 %	0,62 %	0,00 %
173-FWH Remlin-grade	190	128	125	44	**67**	6	5	2	1	0
		67,37 %	97,66 %	35,20 %	**53,60 %**	4,80 %	4,00 %	1,60 %	0,80 %	0,00 %
181-FWH Hahnen-berg	372	224	222	66	**134**	7	4	7	3	1
		60,22 %	99,11 %	29,73 %	**60,36 %**	3,15 %	1,80 %	3,15 %	1,35 %	0,45 %
182-Schießstand Neuenhof	358	251	246	60	**153**	9	11	5	8	0
		70,11 %	98,01 %	24,39 %	**62,20 %**	3,66 %	4,47 %	2,03 %	3,25 %	0,00 %

Wahlbezirk	Wahlbe-rechtigte	Wähler	gültig	Engel-meier-Heite SPD	Flosbach CDU	Bruns FDP	Schmitz GRÜNE	Ullmann Die Linke.	Nissler NPD	Staratschek Einzelbe-werber
183-Fa. Martin und Zavagno	291	175	173	**78**	74	8	5	5	2	1
		60,14 %	98,86 %	**45,09 %**	42,77 %	4,62 %	2,89 %	2,89 %	1,16 %	0,58 %
01B-Briefwahlbe-zirk 1	0	966	960	303	**501**	51	37	45	7	16
			99,38 %	31,56 %	**52,19 %**	5,31 %	3,85 %	4,69 %	0,73 %	1,67 %
02B-Briefwahlbe-zirk 2	0	1.006	1.000	326	**587**	40	27	8	4	8
			99,40 %	32,60 %	**58,70 %**	4,00 %	2,70 %	0,80 %	0,40 %	0,80 %
03B-Briefwahlbe-zirk 3	0	759	757	228	**391**	35	43	41	5	14
			99,74 %	30,12 %	**51,65 %**	4,62 %	5,68 %	5,42 %	0,66 %	1,85 %
Stadt Radevorm-wald	17.749	13.764	13.566	4.981	**6.668**	665	463	518	179	92
		77,55 %	98,56 %	36,72 %	**49,15 %**	4,90 %	3,41 %	3,82 %	1,32 %	0,68 %

Stadt Radevormwald
Wahl zum Deutschen Bundestag 18.09.2005
Zusammenstellung der Ergebnisse nach Wahlbezirken - Zweitstimmen -

Wahlbezirk	Wahlberechtigte	Wähler	gültig	SPD	CDU	FDP	GRÜNE	Die Linke.	REP	Die Tierschutzpartei	NPD	FAMILIE	GRAUE	PBC	ZENTRUM	BÜSO	Deutschland	MLPD
010-GWG Seniorenzentrum	1.220	719	703	215	**270**	127	34	29	3	3	12	5	2	2	0	0	0	0
		58,93 %	97,77 %	30,58 %	**38,41 %**	18,07 %	4,84 %	4,13 %	0,43 %	0,43 %	1,71 %	0,71 %	0,28 %	0,28 %	0,00 %	0,00 %	0,00 %	0,00 %
020-Grundschule Blumenstr.	1.022	600	596	215	**227**	87	25	25	1	4	7	2	1	1	0	0	1	0
		58,71 %	99,33 %	36,07 %	**38,09 %**	14,60 %	4,19 %	4,19 %	0,17 %	0,67 %	1,17 %	0,34 %	0,17 %	0,17 %	0,00 %	0,00 %	0,17 %	0,00 %
030-Schießstand Hölterhof	958	569	559	**209**	202	67	24	33	1	5	7	6	1	3	1	0	0	0
		59,39 %	98,24 %	**37,39 %**	36,14 %	11,99 %	4,29 %	5,90 %	0,18 %	0,89 %	1,25 %	1,07 %	0,18 %	0,54 %	0,18 %	0,00 %	0,00 %	0,00 %
040-Kindergarten der AWO	1.019	641	635	215	**253**	78	31	38	2	3	8	4	1	1	0	0	1	0
		62,90 %	99,06 %	33,86 %	**39,84 %**	12,28 %	4,88 %	5,98 %	0,31 %	0,47 %	1,26 %	0,63 %	0,16 %	0,16 %	0,00 %	0,00 %	0,16 %	0,00 %
050-Johanniter Altenheim	994	630	611	**248**	231	53	31	29	3	4	6	2	0	3	0	0	0	0
		63,38 %	96,98 %	**40,59 %**	37,81 %	8,67 %	5,07 %	4,75 %	0,49 %	0,65 %	0,98 %	0,33 %	0,00 %	0,49 %	0,00 %	0,00 %	0,00 %	0,00 %
060-Grundschule Stadt	885	527	513	178	**204**	69	13	32	0	2	8	3	3	0	0	0	0	1
		59,55 %	97,34 %	34,70 %	**39,77 %**	13,45 %	2,53 %	6,24 %	0,00 %	0,39 %	1,56 %	0,58 %	0,58 %	0,00 %	0,00 %	0,00 %	0,00 %	0,19 %
070-Lindenbaumschule	1.250	746	735	236	**291**	95	37	45	2	7	12	7	0	1	0	0	1	0
		59,68 %	98,53 %	32,11 %	**39,59 %**	12,93 %	5,03 %	6,12 %	0,27 %	0,95 %	1,63 %	0,95 %	0,00 %	0,14 %	0,00 %	0,00 %	0,14 %	0,00 %
080-Grundschule Stadt	1.230	771	764	225	**323**	108	37	35	4	3	15	9	0	3	1	0	0	0
		62,68 %	99,09 %	29,45 %	**42,28 %**	14,14 %	4,84 %	4,58 %	0,52 %	0,39 %	1,96 %	1,18 %	0,00 %	0,39 %	0,13 %	0,00 %	0,00 %	0,00 %
090-Dietrich-Bonhoeffer-Haus	737	392	373	118	**148**	57	14	24	4	1	2	3	2	0	0	0	0	0
		53,19 %	95,15 %	31,64 %	**39,68 %**	15,28 %	3,75 %	6,43 %	1,07 %	0,27 %	0,54 %	0,80 %	0,54 %	0,00 %	0,00 %	0,00 %	0,00 %	0,00 %
100-Armin Maiwald-Schule	1.091	686	676	228	**279**	102	22	28	1	3	6	5	1	0	0	0	0	0
		62,88 %	98,54 %	33,73 %	**41,27 %**	15,09 %	3,25 %	4,14 %	0,15 %	0,44 %	0,89 %	0,74 %	0,15 %	0,00 %	0,00 %	0,00 %	0,00 %	0,00 %
110-Grundschule Bergerhof	1.077	697	687	226	**271**	89	34	31	2	7	15	7	1	0	1	0	3	0
		64,72 %	98,57 %	32,90 %	**39,45 %**	12,95 %	4,95 %	4,51 %	0,29 %	1,02 %	2,18 %	1,02 %	0,15 %	0,00 %	0,15 %	0,00 %	0,44 %	0,00 %
121-Automobile Messink	688	464	457	152	**162**	64	46	21	3	0	7	2	0	0	0	0	0	0
		67,44 %	98,49 %	33,26 %	**35,45 %**	14,00 %	10,07 %	4,60 %	0,66 %	0,00 %	1,53 %	0,44 %	0,00 %	0,00 %	0,00 %	0,00 %	0,00 %	0,00 %
122-Bürgerhaus Honsberg	422	288	288	97	**107**	45	25	9	1	2	1	1	0	0	0	0	0	0
		68,25 %	100,00 %	33,68 %	**37,15 %**	15,62 %	8,68 %	3,12 %	0,35 %	0,69 %	0,35 %	0,35 %	0,00 %	0,00 %	0,00 %	0,00 %	0,00 %	0,00 %
123-Fa. Ickert & Mazur	232	166	165	**56**	45	25	28	8	0	1	0	1	0	0	1	0	0	0
		71,55 %	99,40 %	**33,94 %**	27,27 %	15,15 %	16,97 %	4,85 %	0,00 %	0,61 %	0,00 %	0,61 %	0,00 %	0,00 %	0,61 %	0,00 %	0,00 %	0,00 %
130-Haus der Arbeiterwohlfahrt	792	507	499	**191**	145	65	49	23	2	3	13	3	3	0	0	0	0	0
		64,02 %	98,42 %	**38,28 %**	29,06 %	13,03 %	9,82 %	4,61 %	0,40 %	0,60 %	2,61 %	0,60 %	0,60 %	0,00 %	0,00 %	0,00 %	0,00 %	0,00 %
140-Ev. Gemeindehaus	806	493	488	**189**	154	53	35	32	3	4	10	3	2	1	0	0	1	1
		61,17 %	98,99 %	**38,73 %**	31,56 %	10,86 %	7,17 %	6,56 %	0,61 %	0,82 %	2,05 %	0,61 %	0,41 %	0,20 %	0,00 %	0,00 %	0,20 %	0,20 %
150-Städt. Kindergarten	708	406	404	**157**	103	47	51	25	2	2	12	2	1	2	0	0	0	0
		57,34 %	99,51 %	**38,86 %**	25,50 %	11,63 %	12,62 %	6,19 %	0,50 %	0,50 %	2,97 %	0,50 %	0,25 %	0,50 %	0,00 %	0,00 %	0,00 %	0,00 %

Wahlbezirk	Wahlberechtigte	Wähler	gültig	SPD	CDU	FDP	GRÜNE	Die Linke.	REP	Die Tierschutzpartei	NPD	FAMILIE	GRAUE	PBC	ZENTRUM	BÜSO	Deutschland	MLPD
160-Grundschule Wupper	707	445	438	**165**	149	59	35	20	4	1	3	1	1	0	0	0	0	0
		62,94 %	98,43 %	**37,67 %**	34,02 %	13,47 %	7,99 %	4,57 %	0,91 %	0,23 %	0,68 %	0,23 %	0,23 %	0,00 %	0,00 %	0,00 %	0,00 %	0,00 %
171-FWH Wellingrade	252	182	177	31	**90**	43	7	2	1	0	2	0	0	1	0	0	0	0
		72,22 %	97,25 %	17,51 %	**50,85 %**	24,29 %	3,95 %	1,13 %	0,56 %	0,00 %	1,13 %	0,00 %	0,00 %	0,56 %	0,00 %	0,00 %	0,00 %	0,00 %
172-FWH Önkfeld	448	326	322	81	**142**	62	16	10	0	4	2	2	1	1	0	0	1	0
		72,77 %	98,77 %	25,16 %	**44,10 %**	19,25 %	4,97 %	3,11 %	0,00 %	1,24 %	0,62 %	0,62 %	0,31 %	0,31 %	0,00 %	0,00 %	0,31 %	0,00 %
173-FWH Remlingrade	190	128	128	34	**50**	24	10	4	0	0	3	0	2	1	0	0	0	0
		67,37 %	100,00 %	26,56 %	**39,06 %**	18,75 %	7,81 %	3,12 %	0,00 %	0,00 %	2,34 %	0,00 %	1,56 %	0,78 %	0,00 %	0,00 %	0,00 %	0,00 %
181-FWH Hahnenberg	372	224	222	56	**111**	29	8	7	3	3	3	2	0	0	0	0	0	0
		60,22 %	99,11 %	25,23 %	**50,00 %**	13,06 %	3,60 %	3,15 %	1,35 %	1,35 %	1,35 %	0,90 %	0,00 %	0,00 %	0,00 %	0,00 %	0,00 %	0,00 %
182-Schießstand Neuenhof	358	251	246	55	**137**	25	13	5	0	2	6	2	0	0	0	0	0	0
		70,11 %	98,01 %	22,36 %	**55,69 %**	10,16 %	5,28 %	2,03 %	0,00 %	0,81 %	2,44 %	0,81 %	0,00 %	0,00 %	0,00 %	0,00 %	0,00 %	0,00 %
183-Fa. Martin und Zavagno	291	175	175	**73**	57	22	11	9	0	1	1	0	1	0	0	0	0	0
		60,14 %	100,00 %	**41,71 %**	32,57 %	12,57 %	6,29 %	5,14 %	0,00 %	0,57 %	0,57 %	0,00 %	0,57 %	0,00 %	0,00 %	0,00 %	0,00 %	0,00 %
01B-Briefwahlbezirk 1	0	966	962	287	**429**	112	51	53	2	6	8	6	6	1	0	0	1	0
			99,59 %	29,83 %	**44,59 %**	11,64 %	5,30 %	5,51 %	0,21 %	0,62 %	0,83 %	0,62 %	0,62 %	0,10 %	0,00 %	0,00 %	0,10 %	0,00 %
02B-Briefwahlbezirk 2	0	1.006	998	309	**496**	117	36	12	4	3	3	4	6	4	0	0	4	0
			99,20 %	30,96 %	**49,70 %**	11,72 %	3,61 %	1,20 %	0,40 %	0,30 %	0,30 %	0,40 %	0,60 %	0,40 %	0,00 %	0,00 %	0,40 %	0,00 %
03B-Briefwahlbezirk 3	0	759	758	218	**337**	84	53	49	3	3	3	3	1	1	0	0	3	0
			99,87 %	28,76 %	**44,46 %**	11,08 %	6,99 %	6,46 %	0,40 %	0,40 %	0,40 %	0,40 %	0,13 %	0,13 %	0,00 %	0,00 %	0,40 %	0,00 %
Stadt Radevormwald	17.749	13.764	13.579	4.464	**5.413**	1.808	776	638	51	77	175	85	36	26	4	0	16	2
		77,55 %	98,66 %	32,87 %	**39,86 %**	13,31 %	5,71 %	4,70 %	0,38 %	0,57 %	1,29 %	0,63 %	0,27 %	0,19 %	0,03 %	0,00 %	0,12 %	0,01 %

Wahlbezirk	PSG
010-GWG Seniorenzentrum	1
	0,14 %
020-Grundschule Blumenstr.	0
	0,00 %
030-Schießstand Hölterhof	0
	0,00 %
040-Kindergarten der AWO	0
	0,00 %
050-Johanniter Altenheim	1
	0,16 %
060-Grundschule Stadt	0
	0,00 %
070-Lindenbaumschule	1
	0,14 %
080-Grundschule Stadt	1
	0,13 %
090-Dietrich-Bonhoeffer-Haus	0
	0,00 %
100-Armin Maiwald-Schule	1
	0,15 %
110-Grundschule Bergerhof	0
	0,00 %
121-Automobile Messink	0
	0,00 %
122-Bürgerhaus Honsberg	0
	0,00 %
123-Fa. Ickert & Mazur	0
	0,00 %
130-Haus der Arbeiterwohlfahrt	2
	0,40 %
140-Ev. Gemeindehaus	0
	0,00 %
150-Städt. Kindergarten	0
	0,00 %
160-Grundschule Wupper	0
	0,00 %
171-FWH Wellingrade	0
	0,00 %
172-FWH Önkfeld	0
	0,00 %

Wahlbezirk	PSG
173-FWH Remlingrade	0
	0,00 %
181-FWH Hahnenberg	0
	0,00 %
182-Schießstand Neuenhof	1
	0,41 %
183-Fa. Martin und Zavagno	0
	0,00 %
01B-Briefwahlbezirk 1	0
	0,00 %
02B-Briefwahlbezirk 2	0
	0,00 %
03B-Briefwahlbezirk 3	0
	0,00 %
Stadt Radevormwald	8
	0,06 %

Stadt Radevormwald
Wahl zum Deutschen Bundestag 18.09.2005
Engelmeier-Heite, SPD, Ergebnis - Erststimmen
Wahlbezirk-Übersicht

150-Städt. Kindergarten	48,13 %
130-Haus der Arbeiterwohlfahrt	46,26 %
123-Fa. Ickert & Mazur	46,06 %
050-Johanniter Altenheim	45,56 %
183-Fa. Martin und Zavagno	45,09 %
160-Grundschule Wupper	43,94 %
140-Ev. Gemeindehaus	43,83 %
030-Schießstand Hölterhof	39,89 %
121-Automobile Messink	39,35 %
122-Bürgerhaus Honsberg	38,46 %
060-Grundschule Stadt	38,40 %
020-Grundschule Blumenstr.	38,26 %
040-Kindergarten der AWO	37,40 %
100-Armin Maiwald-Schule	36,58 %
070-Lindenbaumschule	36,46 %
010-GWG Seniorenzentrum	35,93 %
090-Dietrich-Bonhoeffer-Haus	35,85 %
110-Grundschule Bergerhof	35,27 %
173-FWH Remlingrade	35,20 %
080-Grundschule Stadt	32,72 %
02B-Briefwahlbezirk 2	32,60 %
01B-Briefwahlbezirk 1	31,56 %
03B-Briefwahlbezirk 3	30,12 %
181-FWH Hahnenberg	29,73 %
172-FWH Önkfeld	29,41 %
182-Schießstand Neuenhof	24,39 %
171-FWH Wellingrade	16,76 %

Stadt Radevormwald
Wahl zum Deutschen Bundestag 18.09.2005
Flosbach, CDU, Ergebnis - Erststimmen
Wahlbezirk-Übersicht

171-FWH Wellingrade	69,83 %
182-Schießstand Neuenhof	62,20 %
181-FWH Hahnenberg	60,36 %
02B-Briefwahlbezirk 2	58,70 %
172-FWH Önkfeld	57,59 %
080-Grundschule Stadt	53,66 %
173-FWH Remlingrade	53,60 %
010-GWG Seniorenzentrum	52,19 %
01B-Briefwahlbezirk 1	52,19 %
03B-Briefwahlbezirk 3	51,65 %
090-Dietrich-Bonhoeffer-Haus	50,67 %
100-Armin Maiwald-Schule	50,29 %
070-Lindenbaumschule	48,84 %
040-Kindergarten der AWO	48,81 %
020-Grundschule Blumenstr.	48,66 %
060-Grundschule Stadt	48,34 %
122-Bürgerhaus Honsberg	47,90 %
110-Grundschule Bergerhof	47,17 %
030-Schießstand Hölterhof	46,87 %
121-Automobile Messink	45,65 %
183-Fa. Martin und Zavagno	42,77 %
050-Johanniter Altenheim	42,43 %
160-Grundschule Wupper	42,33 %
130-Haus der Arbeiterwohlfahrt	38,79 %
140-Ev. Gemeindehaus	38,48 %
123-Fa. Ickert & Mazur	32,12 %
150-Städt. Kindergarten	31,92 %

Stadt Radevormwald
Wahl zum Deutschen Bundestag 18.09.2005
Bruns, FDP, Ergebnis - Erststimmen
Wahlbezirk-Übersicht

172-FWH Önkfeld	6,81 %	
150-Städt. Kindergarten	6,73 %	
090-Dietrich-Bonhoeffer-Haus	6,20 %	
123-Fa. Ickert & Mazur	6,06 %	
110-Grundschule Bergerhof	5,95 %	
160-Grundschule Wupper	5,95 %	
100-Armin Maiwald-Schule	5,90 %	
070-Lindenbaumschule	5,71 %	
171-FWH Wellingrade	5,59 %	
010-GWG Seniorenzentrum	5,52 %	
020-Grundschule Blumenstr.	5,37 %	
01B-Briefwahlbezirk 1	5,31 %	
040-Kindergarten der AWO	4,91 %	
060-Grundschule Stadt	4,87 %	
173-FWH Remlingrade	4,80 %	
140-Ev. Gemeindehaus	4,73 %	
183-Fa. Martin und Zavagno	4,62 %	
03B-Briefwahlbezirk 3	4,62 %	
122-Bürgerhaus Honsberg	4,55 %	
121-Automobile Messink	4,35 %	
080-Grundschule Stadt	4,19 %	
02B-Briefwahlbezirk 2	4,00 %	
050-Johanniter Altenheim	3,95 %	
182-Schießstand Neuenhof	3,66 %	
181-FWH Hahnenberg	3,15 %	
030-Schießstand Hölterhof	2,86 %	
130-Haus der Arbeiterwohlfahrt	2,63 %	

Stadt Radevormwald
Wahl zum Deutschen Bundestag 18.09.2005
Ullmann, Die Linke., Ergebnis - Erststimmen
Wahlbezirk-Übersicht

123-Fa. Ickert & Mazur	6,06 %	
140-Ev. Gemeindehaus	5,76 %	
030-Schießstand Hölterhof	5,72 %	
060-Grundschule Stadt	5,65 %	
03B-Briefwahlbezirk 3	5,42 %	
150-Städt. Kindergarten	5,24 %	
040-Kindergarten der AWO	5,07 %	
01B-Briefwahlbezirk 1	4,69 %	
110-Grundschule Bergerhof	4,64 %	
090-Dietrich-Bonhoeffer-Haus	4,58 %	
070-Lindenbaumschule	4,35 %	
050-Johanniter Altenheim	3,95 %	
160-Grundschule Wupper	3,43 %	
080-Grundschule Stadt	3,27 %	
121-Automobile Messink	3,26 %	
130-Haus der Arbeiterwohlfahrt	3,23 %	
181-FWH Hahnenberg	3,15 %	
172-FWH Önkfeld	3,10 %	
020-Grundschule Blumenstr.	3,02 %	
100-Armin Maiwald-Schule	2,95 %	
183-Fa. Martin und Zavagno	2,89 %	
010-GWG Seniorenzentrum	2,69 %	
171-FWH Wellingrade	2,23 %	
122-Bürgerhaus Honsberg	2,10 %	
182-Schießstand Neuenhof	2,03 %	
173-FWH Remlingrade	1,60 %	
02B-Briefwahlbezirk 2	0,80 %	

Stadt Radevormwald
Wahl zum Deutschen Bundestag 18.09.2005
SPD, Ergebnis - Zweitstimmen
Wahlbezirk-Übersicht

183-Fa. Martin und Zavagno	41,71 %	
050-Johanniter Altenheim	40,59 %	
150-Städt. Kindergarten	38,86 %	
140-Ev. Gemeindehaus	38,73 %	
130-Haus der Arbeiterwohlfahrt	38,28 %	
160-Grundschule Wupper	37,67 %	
030-Schießstand Hölterhof	37,39 %	
020-Grundschule Blumenstr.	36,07 %	
060-Grundschule Stadt	34,70 %	
123-Fa. Ickert & Mazur	33,94 %	
040-Kindergarten der AWO	33,86 %	
100-Armin Maiwald-Schule	33,73 %	
122-Bürgerhaus Honsberg	33,68 %	
121-Automobile Messink	33,26 %	
110-Grundschule Bergerhof	32,90 %	
070-Lindenbaumschule	32,11 %	
090-Dietrich-Bonhoeffer-Haus	31,64 %	
02B-Briefwahlbezirk 2	30,96 %	
010-GWG Seniorenzentrum	30,58 %	
01B-Briefwahlbezirk 1	29,83 %	
080-Grundschule Stadt	29,45 %	
03B-Briefwahlbezirk 3	28,76 %	
173-FWH Remlingrade	26,56 %	
181-FWH Hahnenberg	25,23 %	
172-FWH Önkfeld	25,16 %	
182-Schießstand Neuenhof	22,36 %	
171-FWH Wellingrade	17,51 %	

Stadt Radevormwald
Wahl zum Deutschen Bundestag 18.09.2005
CDU, Ergebnis - Zweitstimmen
Wahlbezirk-Übersicht

182-Schießstand Neuenhof	55,69 %	
171-FWH Wellingrade	50,85 %	
181-FWH Hahnenberg	50,00 %	
02B-Briefwahlbezirk 2	49,70 %	
01B-Briefwahlbezirk 1	44,59 %	
03B-Briefwahlbezirk 3	44,46 %	
172-FWH Önkfeld	44,10 %	
080-Grundschule Stadt	42,28 %	
100-Armin Maiwald-Schule	41,27 %	
040-Kindergarten der AWO	39,84 %	
060-Grundschule Stadt	39,77 %	
090-Dietrich-Bonhoeffer-Haus	39,68 %	
070-Lindenbaumschule	39,59 %	
110-Grundschule Bergerhof	39,45 %	
173-FWH Remlingrade	39,06 %	
010-GWG Seniorenzentrum	38,41 %	
020-Grundschule Blumenstr.	38,09 %	
050-Johanniter Altenheim	37,81 %	
122-Bürgerhaus Honsberg	37,15 %	
030-Schießstand Hölterhof	36,14 %	
121-Automobile Messink	35,45 %	
160-Grundschule Wupper	34,02 %	
183-Fa. Martin und Zavagno	32,57 %	
140-Ev. Gemeindehaus	31,56 %	
130-Haus der Arbeiterwohlfahrt	29,06 %	
123-Fa. Ickert & Mazur	27,27 %	
150-Städt. Kindergarten	25,50 %	

Stadt Radevormwald
Wahl zum Deutschen Bundestag 18.09.2005
FDP, Ergebnis - Zweitstimmen
Wahlbezirk-Übersicht

171-FWH Wellingrade	24,29 %	
172-FWH Önkfeld	19,25 %	
173-FWH Remlingrade	18,75 %	
010-GWG Seniorenzentrum	18,07 %	
122-Bürgerhaus Honsberg	15,62 %	
090-Dietrich-Bonhoeffer-Haus	15,28 %	
123-Fa. Ickert & Mazur	15,15 %	
100-Armin Maiwald-Schule	15,09 %	
020-Grundschule Blumenstr.	14,60 %	
080-Grundschule Stadt	14,14 %	
121-Automobile Messink	14,00 %	
160-Grundschule Wupper	13,47 %	
060-Grundschule Stadt	13,45 %	
181-FWH Hahnenberg	13,06 %	
130-Haus der Arbeiterwohlfahrt	13,03 %	
110-Grundschule Bergerhof	12,95 %	
070-Lindenbaumschule	12,93 %	
183-Fa. Martin und Zavagno	12,57 %	
040-Kindergarten der AWO	12,28 %	
030-Schießstand Hölterhof	11,99 %	
02B-Briefwahlbezirk 2	11,72 %	
01B-Briefwahlbezirk 1	11,64 %	
150-Städt. Kindergarten	11,63 %	
03B-Briefwahlbezirk 3	11,08 %	
140-Ev. Gemeindehaus	10,86 %	
182-Schießstand Neuenhof	10,16 %	
050-Johanniter Altenheim	8,67 %	

Stadt Radevormwald
Wahl zum Deutschen Bundestag 18.09.2005
GRÜNE, Ergebnis - Zweitstimmen
Wahlbezirk-Übersicht

123-Fa. Ickert & Mazur	16,97 %	
150-Städt. Kindergarten	12,62 %	
121-Automobile Messink	10,07 %	
130-Haus der Arbeiterwohlfahrt	9,82 %	
122-Bürgerhaus Honsberg	8,68 %	
160-Grundschule Wupper	7,99 %	
173-FWH Remlingrade	7,81 %	
140-Ev. Gemeindehaus	7,17 %	
03B-Briefwahlbezirk 3	6,99 %	
183-Fa. Martin und Zavagno	6,29 %	
01B-Briefwahlbezirk 1	5,30 %	
182-Schießstand Neuenhof	5,28 %	
050-Johanniter Altenheim	5,07 %	
070-Lindenbaumschule	5,03 %	
172-FWH Önkfeld	4,97 %	
110-Grundschule Bergerhof	4,95 %	
040-Kindergarten der AWO	4,88 %	
080-Grundschule Stadt	4,84 %	
010-GWG Seniorenzentrum	4,84 %	
030-Schießstand Hölterhof	4,29 %	
020-Grundschule Blumenstr.	4,19 %	
171-FWH Wellingrade	3,95 %	
090-Dietrich-Bonhoeffer-Haus	3,75 %	
02B-Briefwahlbezirk 2	3,61 %	
181-FWH Hahnenberg	3,60 %	
100-Armin Maiwald-Schule	3,25 %	
060-Grundschule Stadt	2,53 %	