

Wahlbuch  
Integrationsausschusswahl  
07.02.2010

Stadt Kerpen

Herausgegeben am 07.02.2010

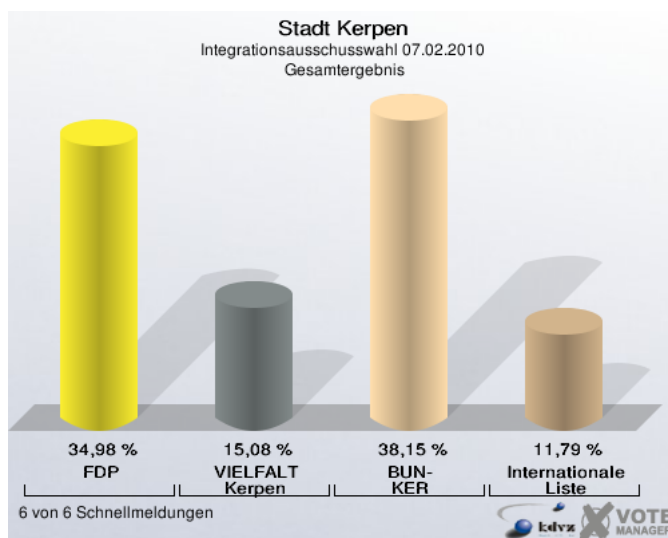
# Inhaltsverzeichnis

1 Integrationsausschusswahl	2
1.1 Stadt Kerpen	2
1.2 Stadtteile	4
1.2.1 Blatzheim	4
1.2.2 Horrem	5
1.2.3 Kerpen	6
1.2.4 Sindorf	7
1.2.5 Törnich/Balkhausen/Brüggen	8
1.3 Übersicht Stadtteile	9
1.4 Stimmbezirke	14
1.4.1 Kerpen/Mödrath	14
1.4.2 Blatzheim/Buir/Manheim	15
1.4.3 Sindorf	16
1.4.4 Horrem/Neu-Bottenbroich	17
1.4.5 Törnich/Balkhausen/Brüggen	18
1.4.6 Briefwahlvorstand	19
1.5 Übersicht Stimmbezirke	20

# 1 Integrationsausschusswahl

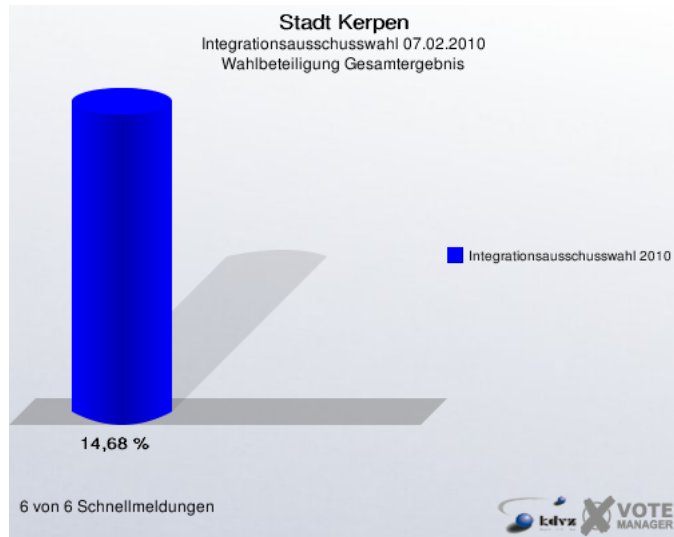
## 1.1 Stadt Kerpen

	Anzahl	Prozent
Wahlberechtigte	5.441	
Wähler/innen	799	14,68 %
ungültige Stimmen	10	1,25 %
gültige Stimmen	789	98,75 %
FDP	276	34,98 %
VIELFALT Kerpen	119	15,08 %
BUN-KER	301	38,15 %
Internationale Liste	93	11,79 %



Folgende Kandidaten wurden gewählt:

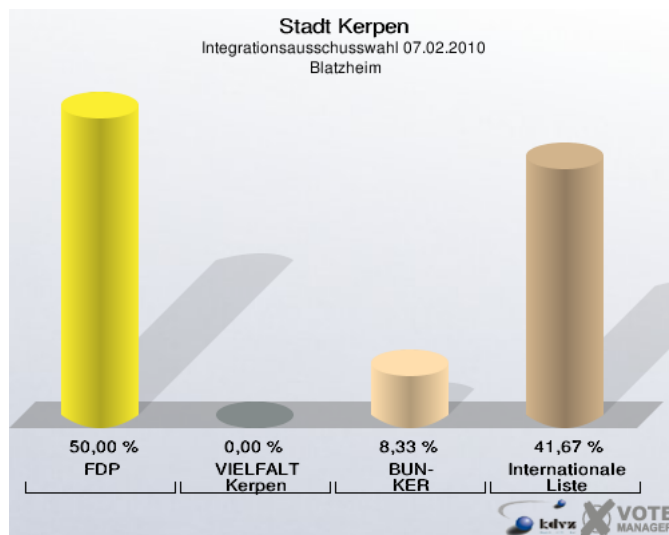
Partei	Kandidat	Mandat
FDP	Munongona Munying, Nicole	Listenplatz 1
FDP	Ilhan, Ahmet	Listenplatz 2
VIELFALT Kerpen	Ülker Dogruel, Betül	Listenplatz 1
BUN-KER	Tüylü, Tolga	Listenplatz 1
BUN-KER	Özcan, Nevin	Listenplatz 2
BUN-KER	Odabas, Mustafa	Listenplatz 3
Internationale Liste	Kalmua, Abdelali	Listenplatz 1



## 1.2 Stadtteile

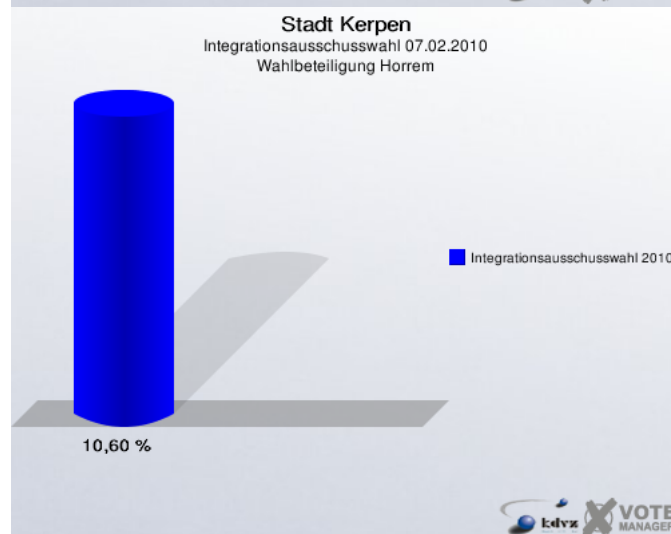
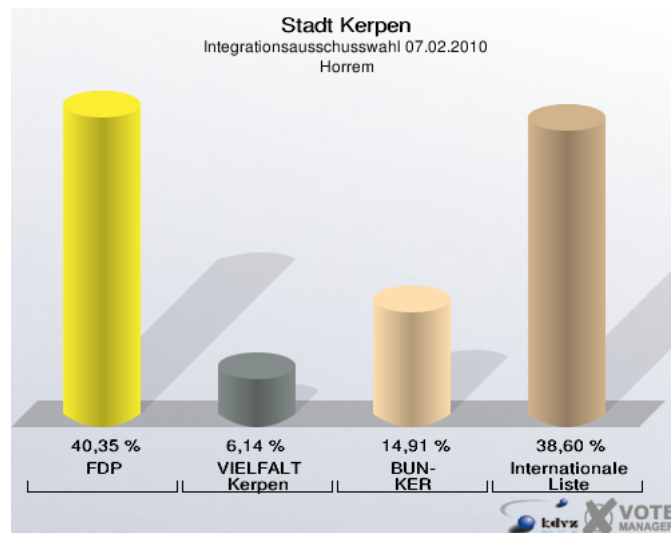
### 1.2.1 Blatzheim

	Anzahl	Prozent
Wahlberechtigte	318	
Wähler/innen	14	4,40 %
ungültige Stimmen	2	14,29 %
gültige Stimmen	12	85,71 %
FDP	6	50,00 %
VIELFALT Kerpen	0	0,00 %
BUN-KER	1	8,33 %
Internationale Liste	5	41,67 %



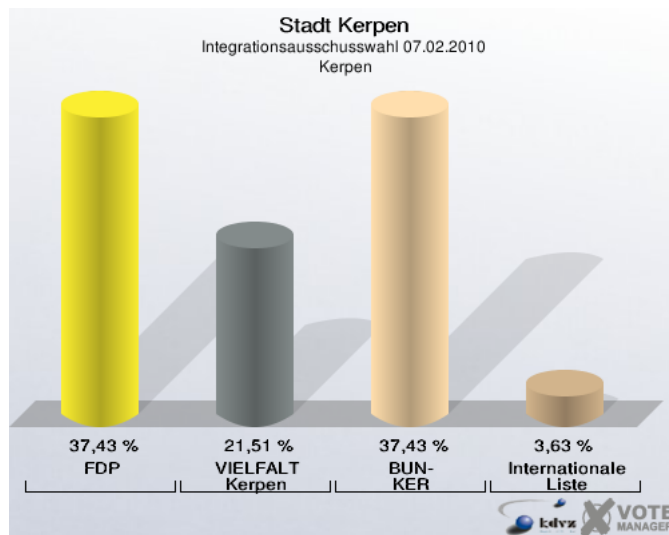
## 1.2.2 Horrem

	Anzahl	Prozent
Wahlberechtigte	1.094	
Wähler/innen	116	10,60 %
ungültige Stimmen	2	1,72 %
gültige Stimmen	114	98,28 %
FDP	46	40,35 %
VIELFALT Kerpen	7	6,14 %
BUN-KER	17	14,91 %
Internationale Liste	44	38,60 %



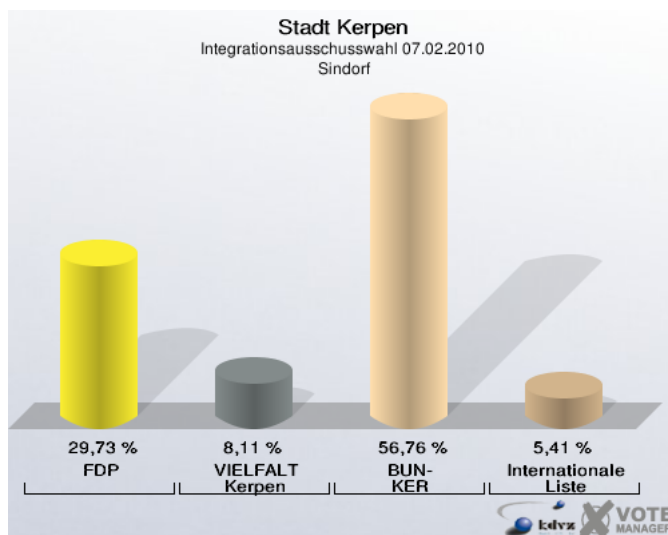
## 1.2.3 Kerpen

	Anzahl	Prozent
Wahlberechtigte	1.673	
Wähler/innen	360	21,52 %
ungültige Stimmen	2	0,56 %
gültige Stimmen	358	99,44 %
FDP	134	37,43 %
VIELFALT Kerpen	77	21,51 %
BUN-KER	134	37,43 %
Internationale Liste	13	3,63 %



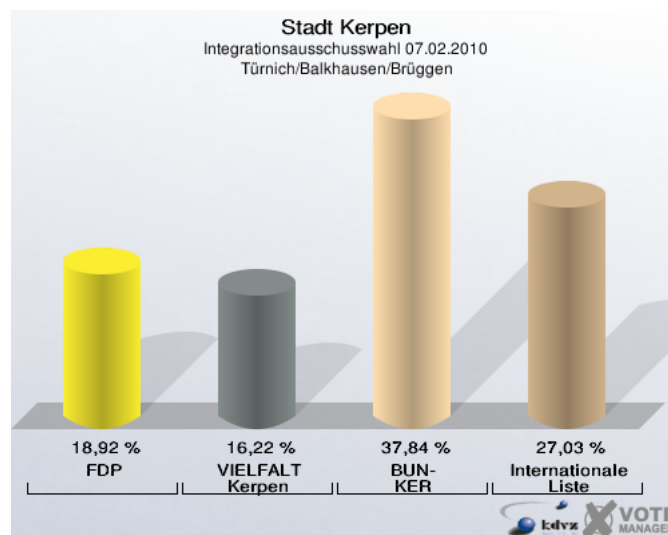
## 1.2.4 Sindorf

	Anzahl	Prozent
Wahlberechtigte	1.706	
Wähler/innen	224	13,13 %
ungültige Stimmen	2	0,89 %
gültige Stimmen	222	99,11 %
FDP	66	29,73 %
VIELFALT Kerpen	18	8,11 %
BUN-KER	126	56,76 %
Internationale Liste	12	5,41 %



## 1.2.5 Türnich/Balkhausen/Brüggen

	Anzahl	Prozent
Wahlberechtigte	650	
Wähler/innen	38	5,85 %
ungültige Stimmen	1	2,63 %
gültige Stimmen	37	97,37 %
FDP	7	18,92 %
VIELFALT Kerpen	6	16,22 %
BUN-KER	14	37,84 %
Internationale Liste	10	27,03 %








## 1.3 Übersicht Stadtteile





Stadt Kerpen  
Integrationsausschusswahl 07.02.2010  
Zusammenstellung der Ergebnisse nach Stadtteilen

Stadtteil	Schnell- meldungen	Wahlbe- rechtigte	Wähler	gültig	FDP	VIELFALT Kerpen	BUN-KER	Internatio- nale Liste
Blatzheim	1 von 1	318	14	12	6	0	1	5
			4,40 %	85,71 %	50,00 %	0,00 %	8,33 %	41,67 %
Horrem	1 von 1	1.094	116	114	46	7	17	44
			10,60 %	98,28 %	40,35 %	6,14 %	14,91 %	38,60 %
Kerpen	1 von 1	1.673	360	358	134	77	134	13
			21,52 %	99,44 %	37,43 %	21,51 %	37,43 %	3,63 %
Sindorf	1 von 1	1.706	224	222	66	18	126	12
			13,13 %	99,11 %	29,73 %	8,11 %	56,76 %	5,41 %
Türnich/Balkhausen/Brüggen	1 von 1	650	38	37	7	6	14	10
			5,85 %	97,37 %	18,92 %	16,22 %	37,84 %	27,03 %
Stadt Kerpen	6 von 6	5.441	799	789	276	119	301	93
			14,68 %	98,75 %	34,98 %	15,08 %	38,15 %	11,79 %






Stadt Kerpen  
Integrationsausschusswahl 07.02.2010  
FDP, Ergebnis  
Stadtteil-Übersicht

Blatzheim	50,00 %	
Horrem	40,35 %	
Kerpen	37,43 %	
Sindorf	29,73 %	
Türnich/Balkhausen/Brüggen	18,92 %	






Stadt Kerpen  
Integrationsausschusswahl 07.02.2010  
VIELFALT Kerpen, Ergebnis  
Stadtteil-Übersicht

Kerpen	21,51 %	
Türnich/Balkhausen/Brüggen	16,22 %	
Sindorf	8,11 %	
Horrem	6,14 %	
Blatzheim	0,00 %	

Stadt Kerpen  
Integrationsausschusswahl 07.02.2010  
BUN-KER, Ergebnis  
Stadtteil-Übersicht

Sindorf	56,76 %	
Türnich/Balkhausen/Brüggen	37,84 %	
Kerpen	37,43 %	
Horrem	14,91 %	
Blatzheim	8,33 %	

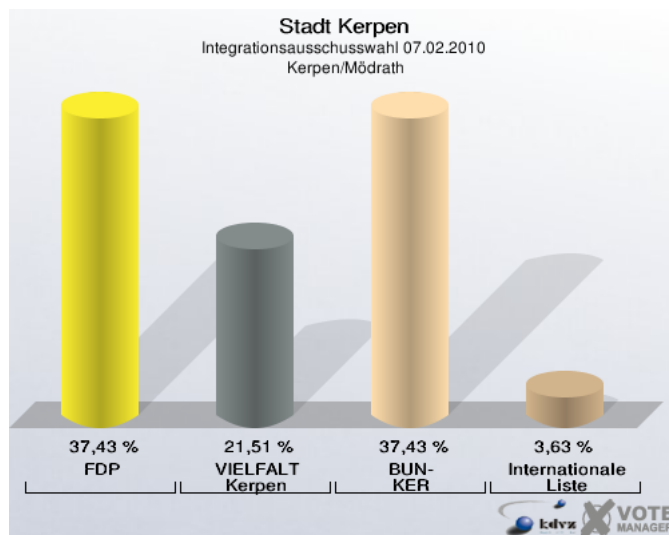
Stadt Kerpen  
Integrationsausschusswahl 07.02.2010  
Internationale Liste, Ergebnis  
Stadtteil-Übersicht

Blatzheim	41,67 %	
Horrem	38,60 %	
Türnich/Balkhausen/Brüggen	27,03 %	
Sindorf	5,41 %	
Kerpen	3,63 %	

## 1.4 Stimmbezirke

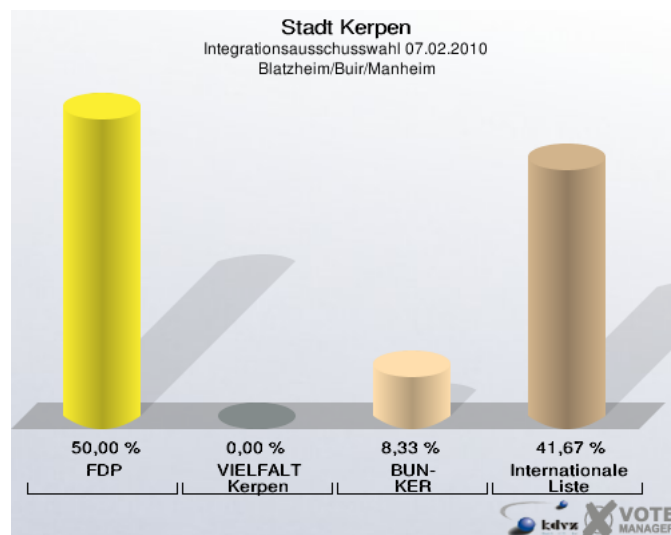
### 1.4.1 Kerpen/Mödrath

	Anzahl	Prozent
Wahlberechtigte	1.673	
Wähler/innen	360	21,52 %
ungültige Stimmen	2	0,56 %
gültige Stimmen	358	99,44 %
FDP	134	37,43 %
VIELFALT Kerpen	77	21,51 %
BUN-KER	134	37,43 %
Internationale Liste	13	3,63 %



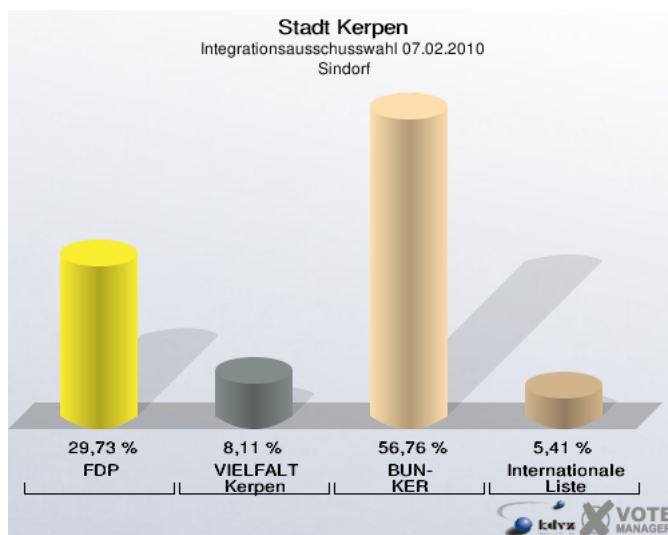
## 1.4.2 Blatzheim/Buir/Manheim

	Anzahl	Prozent
Wahlberechtigte	318	
Wähler/innen	14	4,40 %
ungültige Stimmen	2	14,29 %
gültige Stimmen	12	85,71 %
FDP	6	50,00 %
VIELFALT Kerpen	0	0,00 %
BUN-KER	1	8,33 %
Internationale Liste	5	41,67 %



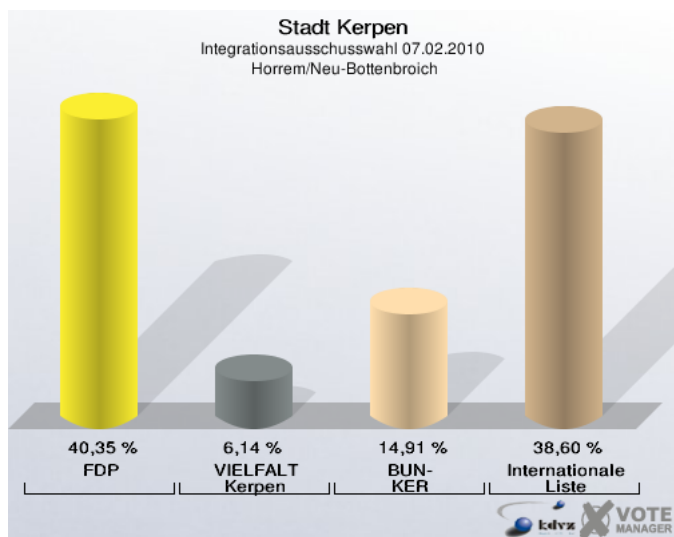
## 1.4.3 Sindorf

	Anzahl	Prozent
Wahlberechtigte	1.706	
Wähler/innen	224	13,13 %
ungültige Stimmen	2	0,89 %
gültige Stimmen	222	99,11 %
FDP	66	29,73 %
VIELFALT Kerpen	18	8,11 %
BUN-KER	126	56,76 %
Internationale Liste	12	5,41 %



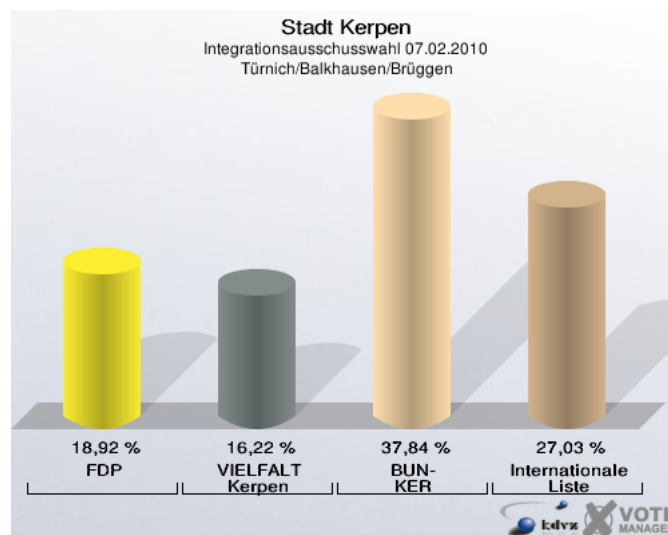
### 1.4.4 Horrem/Neu-Bottenbroich

	Anzahl	Prozent
Wahlberechtigte	1.094	
Wähler/innen	116	10,60 %
ungültige Stimmen	2	1,72 %
gültige Stimmen	114	98,28 %
FDP	46	40,35 %
VIELFALT Kerpen	7	6,14 %
BUN-KER	17	14,91 %
Internationale Liste	44	38,60 %



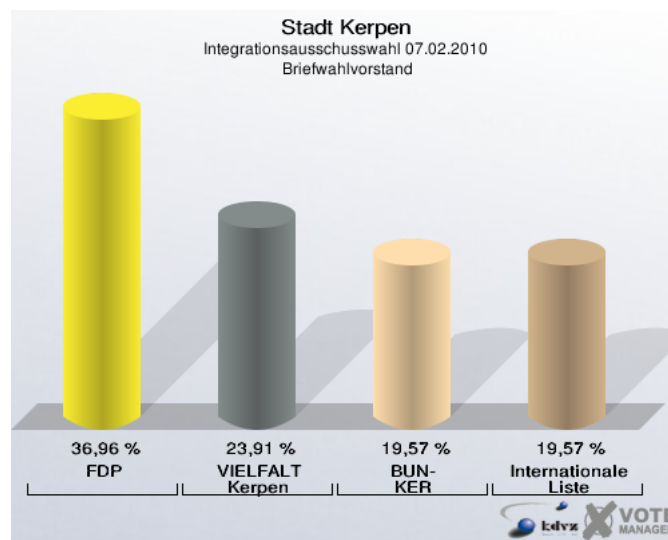
## 1.4.5 Türnich/Balkhausen/Brüggen

	Anzahl	Prozent
Wahlberechtigte	650	
Wähler/innen	38	5,85 %
ungültige Stimmen	1	2,63 %
gültige Stimmen	37	97,37 %
FDP	7	18,92 %
VIELFALT Kerpen	6	16,22 %
BUN-KER	14	37,84 %
Internationale Liste	10	27,03 %



## 1.4.6 Briefwahlvorstand

	Anzahl	Prozent
Wähler/innen	47	
ungültige Stimmen	1	2,13 %
gültige Stimmen	46	97,87 %
FDP	17	36,96 %
VIELFALT Kerpen	11	23,91 %
BUN-KER	9	19,57 %
Internationale Liste	9	19,57 %









## 1.5 Übersicht Stimmbezirke

Stadt Kerpen  
Integrationsausschusswahl 07.02.2010  
Zusammenstellung der Ergebnisse nach Stimmbezirken

Stimmbezirk	Schnell- meldungen	Wahlbe- rechtigte	Wähler	gültig	FDP	VIELFALT Kerpen	BUN-KER	Internatio- nale Liste
Kerpen/Mödrath	1 von 1	1.673	360	358	134	77	134	13
			21,52 %	99,44 %	37,43 %	21,51 %	37,43 %	3,63 %
Blatzheim/Buir/Manheim	1 von 1	318	14	12	6	0	1	5
			4,40 %	85,71 %	50,00 %	0,00 %	8,33 %	41,67 %
Sindorf	1 von 1	1.706	224	222	66	18	126	12
			13,13 %	99,11 %	29,73 %	8,11 %	56,76 %	5,41 %
Horrem/Neu-Bottenbroich	1 von 1	1.094	116	114	46	7	17	44
			10,60 %	98,28 %	40,35 %	6,14 %	14,91 %	38,60 %
Türnich/Balkhausen/Brüggen	1 von 1	650	38	37	7	6	14	10
			5,85 %	97,37 %	18,92 %	16,22 %	37,84 %	27,03 %
Briefwahlvorstand	1 von 1	0	47	46	17	11	9	9
				97,87 %	36,96 %	23,91 %	19,57 %	19,57 %
Stadt Kerpen	6 von 6	5.441	799	789	276	119	301	93
			14,68 %	98,75 %	34,98 %	15,08 %	38,15 %	11,79 %







Stadt Kerpen  
Integrationsausschusswahl 07.02.2010  
FDP, Ergebnis  
Stimmbezirk-Übersicht

Blatzheim/Buir/Manheim	50,00 %	
Horrem/Neu-Bottenbroich	40,35 %	
Kerpen/Mödrath	37,43 %	
Briefwahlvorstand	36,96 %	
Sindorf	29,73 %	
Türnich/Balkhausen/Brüggen	18,92 %	

Stadt Kerpen  
Integrationsausschusswahl 07.02.2010  
VIELFALT Kerpen, Ergebnis  
Stimmbezirk-Übersicht

Briefwahlvorstand	23,91 %	
Kerpen/Mödrath	21,51 %	
Türnich/Balkhausen/Brüggen	16,22 %	
Sindorf	8,11 %	
Horrem/Neu-Bottenbroich	6,14 %	
Blatzheim/Buir/Manheim	0,00 %	

Stadt Kerpen  
Integrationsausschusswahl 07.02.2010  
BUN-KER, Ergebnis  
Stimmbezirk-Übersicht

Sindorf	56,76 %	
Türnich/Balkhausen/Brüggen	37,84 %	
Kerpen/Mödrath	37,43 %	
Briefwahlvorstand	19,57 %	
Horrem/Neu-Bottenbroich	14,91 %	
Blatzheim/Buir/Manheim	8,33 %	

Stadt Kerpen  
Integrationsausschusswahl 07.02.2010  
Internationale Liste, Ergebnis  
Stimmbezirk-Übersicht

Blatzheim/Buir/Manheim	41,67 %	
Horrem/Neu-Bottenbroich	38,60 %	
Türnich/Balkhausen/Brüggen	27,03 %	
Briefwahlvorstand	19,57 %	
Sindorf	5,41 %	
Kerpen/Mödrath	3,63 %	