

Wahlbuch
Wahl zum Deutschen Bundestag
22.09.2013
Stadt Halver
Herausgegeben am 04.09.2017

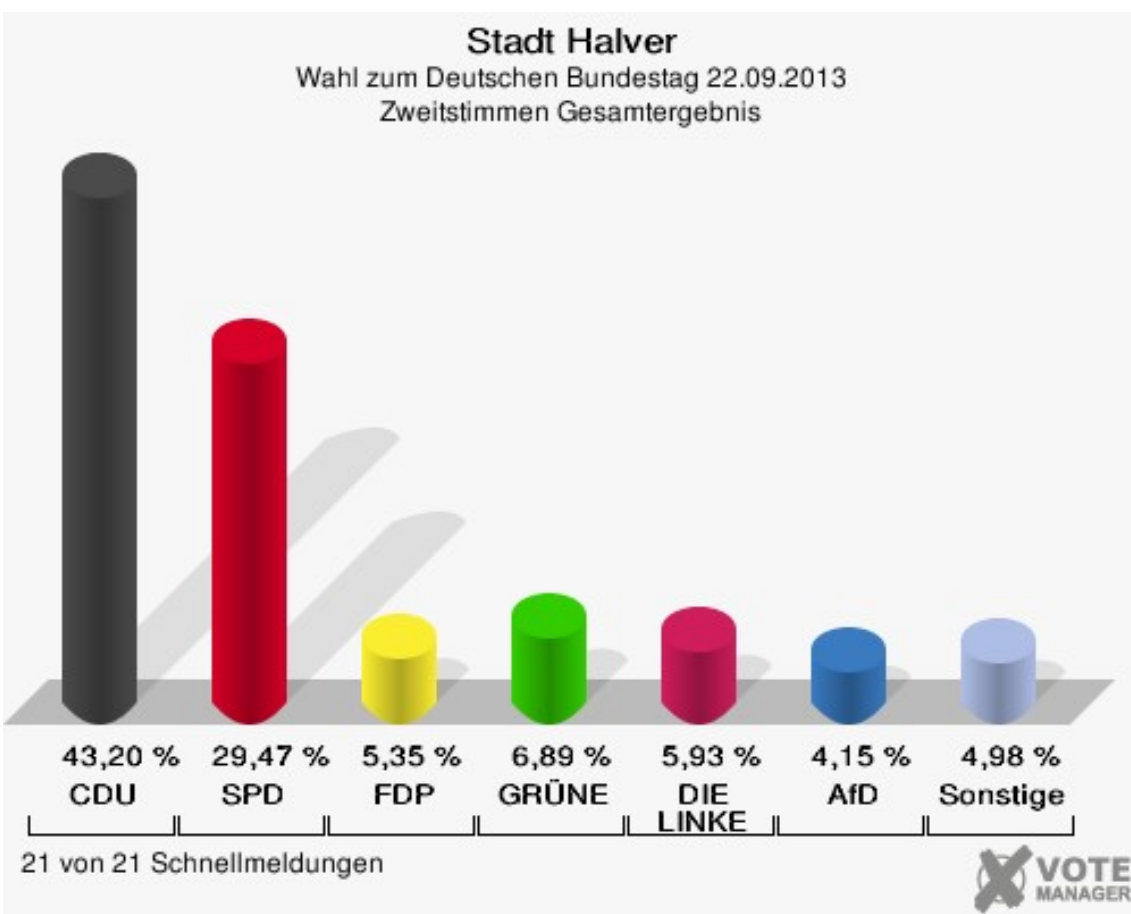
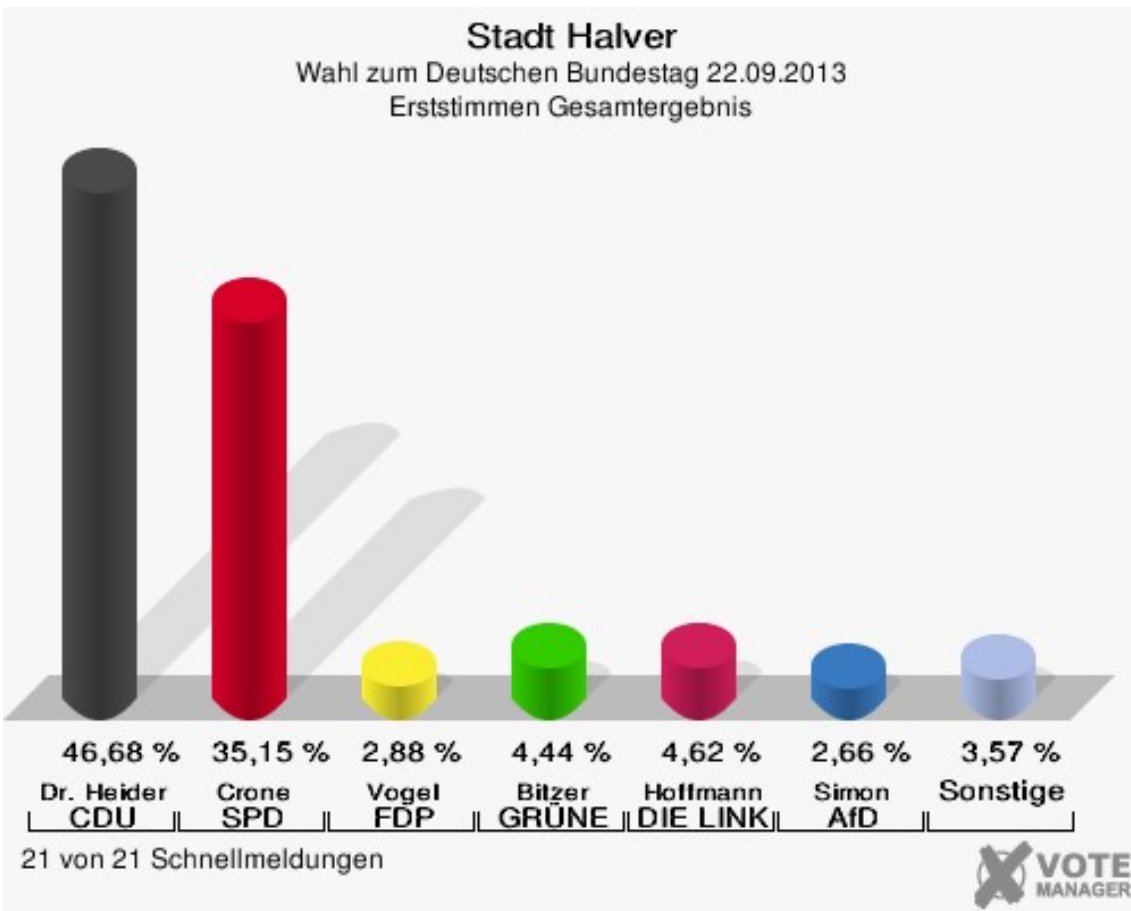
Inhaltsverzeichnis

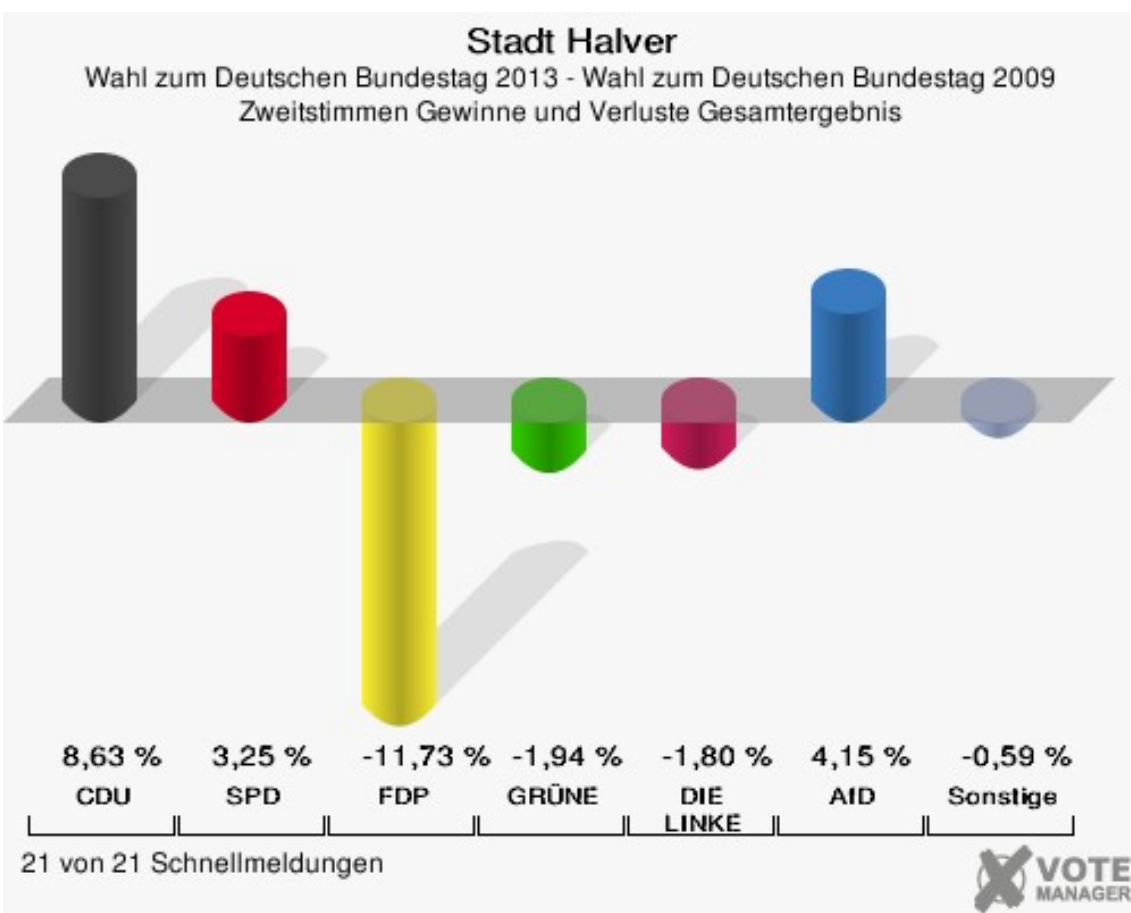
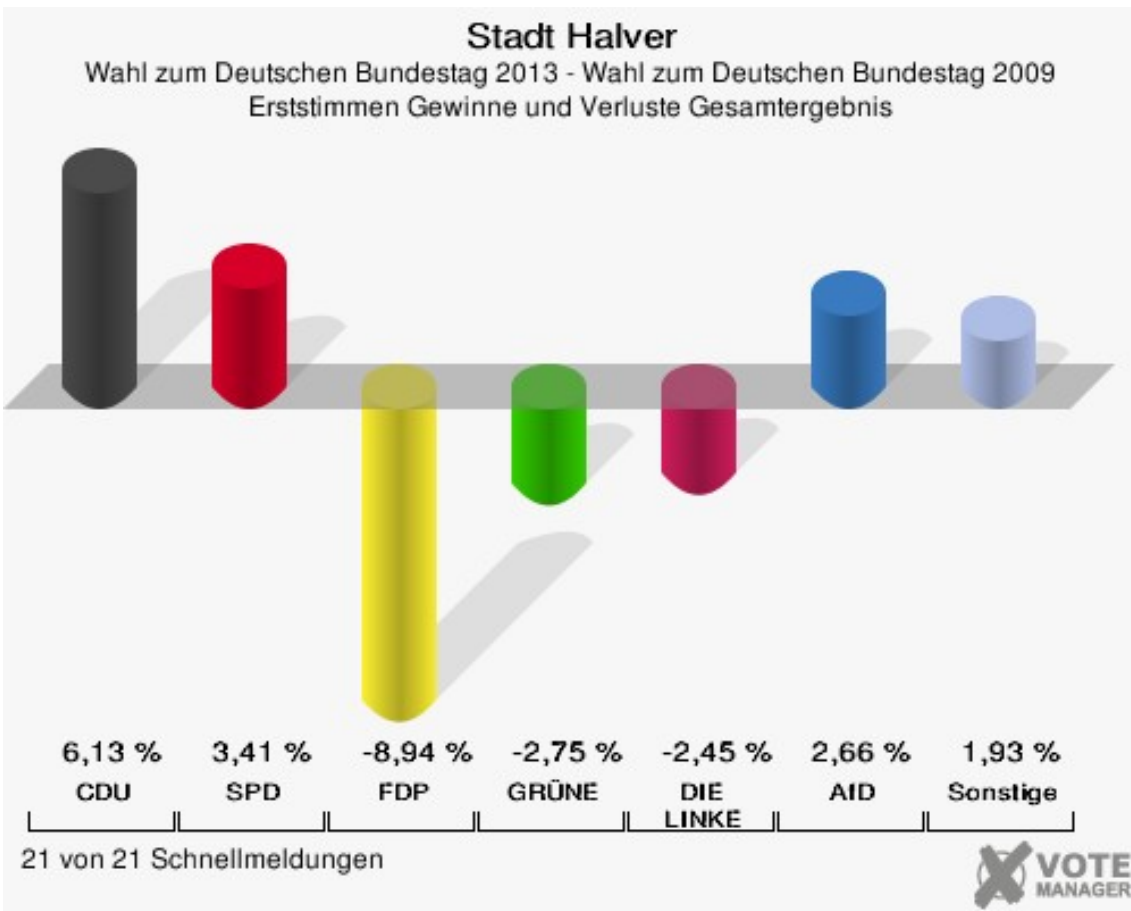
Wahl zum Deutschen Bundestag	1
Stadt Halver	1
Wahlbezirke	8
DRK-Gebäude	8
Lindhofschule (Forum)	9
Jugendzentrum Halver	10
Seniorenzentrum Bethanien	11
Ganztagsschule Halver (Foyer)	12
Grundschule Auf dem Dorfe	13
Anne-Frank-Gymnasium	14
Realschule Halver	15
Katholische Bücherei	16
Bürgerzentrum Am Park	17
Feuerwehrgerätehaus Mitte	18
Turnhalle TuS Grünenbaum	19
Schule an der Susannenhöhe	20
Grundschule Oberbrügge	21
Bürgerhaus Oberbrügge	22
Feuerwehrgerätehaus Bommert	23
Sportlerheim Schwenke	24
Briefwahlbezirk 1, Zimmer 1	25
Briefwahlbezirk 2, Zimmer 13	26
Briefwahlbezirk 3, Zimmer 12	27
Briefwahlbezirk 4, Zimmer 6	28
Übersicht Wahlbezirke	29

Wahl zum Deutschen Bundestag

Stadt Halver

	Erststimmen		Zweitstimmen	
Wahlberechtigte	12.402		12.402	
Wähler	9.014	72,68 %	9.014	72,68 %
ungültige Stimmen	98	1,09 %	94	1,04 %
gültige Stimmen	8.916	98,91 %	8.920	98,96 %
Dr. Heider, CDU	4.162	46,68 %	3.853	43,20 %
Crone, SPD	3.134	35,15 %	2.629	29,47 %
Vogel, FDP	257	2,88 %	477	5,35 %
Bitzer, GRÜNE	396	4,44 %	615	6,89 %
Hoffmann, DIE LINKE	412	4,62 %	529	5,93 %
Halbe, PIRATEN	145	1,63 %	162	1,82 %
Haase, NPD	124	1,39 %	97	1,09 %
REP	---	---	16	0,18 %
Bündnis 21/RRP	---	---	3	0,03 %
Volksabstimmung	---	---	35	0,39 %
ÖDP	---	---	18	0,20 %
MLPD	---	---	1	0,01 %
BüSo	---	---	3	0,03 %
PSG	---	---	3	0,03 %
Simon, AfD	237	2,66 %	370	4,15 %
BIG	---	---	3	0,03 %
pro Deutschland	---	---	19	0,21 %
DIE RECHTE	---	---	2	0,02 %
Schröder, FREIE WÄHLER	49	0,55 %	45	0,50 %
Partei der Nichtwähler	---	---	10	0,11 %
Partei der Vernunft	---	---	2	0,02 %
Die PARTEI	---	---	28	0,31 %





Stadt Halver
Wahl zum Deutschen Bundestag 22.09.2013
Erststimmen Gewinne und Verluste Gesamtergebnis

	Wahl zum Deutschen Bundestag 22.09.2013	Wahl zum Deutschen Bundestag 27.09.2009	
		Ergebnis	Gewinne und Verluste
Wahlberechtigte	12.402	12.783	-381
Wähler	9.014	9.120	-106
	72,68 %	71,34 %	+1,34 %
gültige Stimmen	8.916	8.977	-61
	98,91 %	98,43 %	+0,48 %
CDU	4.162	3.640	+522
	46,68 %	40,55 %	+6,13 %
SPD	3.134	2.849	+285
	35,15 %	31,74 %	+3,41 %
FDP	257	1.061	-804
	2,88 %	11,82 %	-8,94 %
GRÜNE	396	645	-249
	4,44 %	7,19 %	-2,75 %
DIE LINKE	412	635	-223
	4,62 %	7,07 %	-2,45 %
PIRATEN	145	0	+145
	1,63 %	0,00 %	+1,63 %
NPD	124	147	-23
	1,39 %	1,64 %	-0,25 %
REP	0	0	+0
	0,00 %	0,00 %	+0,00 %
Bündnis 21/RRP	0	0	+0
	0,00 %	0,00 %	+0,00 %
Volksabstimmung	0	0	+0
	0,00 %	0,00 %	+0,00 %
ÖDP	0	0	+0
	0,00 %	0,00 %	+0,00 %
MLPD	0	0	+0
	0,00 %	0,00 %	+0,00 %
BüSo	0	0	+0
	0,00 %	0,00 %	+0,00 %
PSG	0	0	+0
	0,00 %	0,00 %	+0,00 %
AfD	237	0	+237
	2,66 %	0,00 %	+2,66 %
BIG	0	0	+0

	0,00 %	0,00 %	+0,00 %
pro Deutschland	0	0	+0
	0,00 %	0,00 %	+0,00 %
DIE RECHTE	0	0	+0
	0,00 %	0,00 %	+0,00 %
FREIE WÄHLER	49	0	+49
	0,55 %	0,00 %	+0,55 %
Partei der Nichtwähler	0	0	+0
	0,00 %	0,00 %	+0,00 %
Partei der Vernunft	0	0	+0
	0,00 %	0,00 %	+0,00 %
Die PARTEI	0	0	+0
	0,00 %	0,00 %	+0,00 %
Sonstige	0	0	+0
	0,00 %	0,00 %	+0,00 %

Wahl zum Deutschen Bundestag 27.09.2009: Sonstige = Tierschutzpartei, FAMILIE, ZENTRUM, DVU, RENTNER

Stadt Halver
Wahl zum Deutschen Bundestag 22.09.2013
Zweitstimmen Gewinne und Verluste Gesamtergebnis

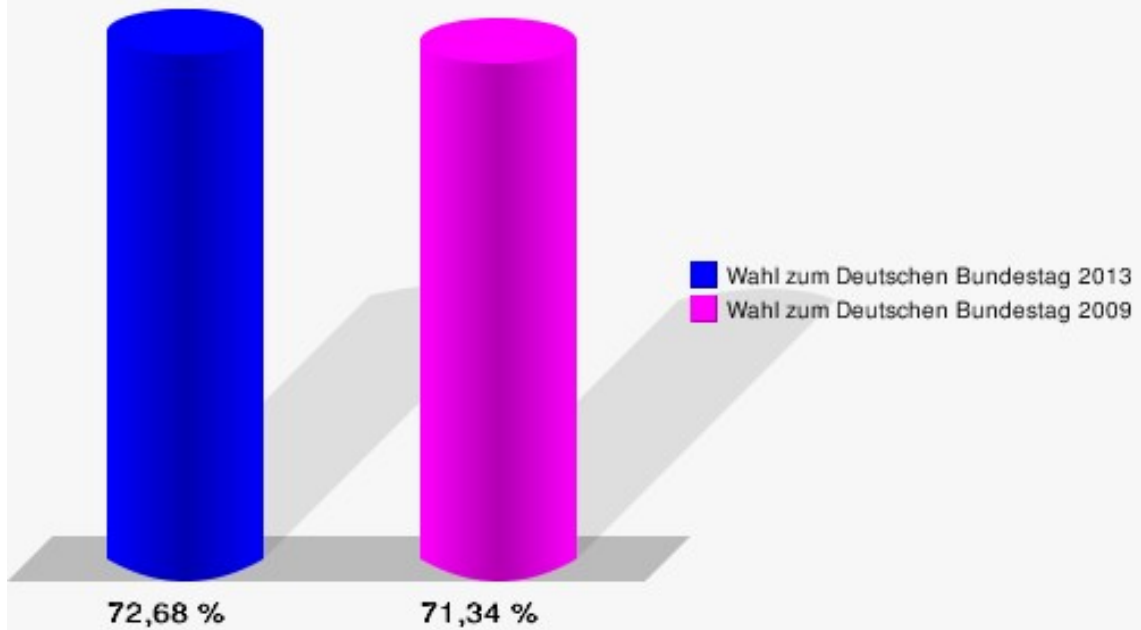
	Wahl zum Deutschen Bundestag 22.09.2013	Wahl zum Deutschen Bundestag 27.09.2009	
		Ergebnis	Gewinne und Verluste
Wahlberechtigte	12.402	12.783	-381
Wähler	9.014	9.120	-106
	72,68 %	71,34 %	+1,34 %
gültige Stimmen	8.920	9.007	-87
	98,96 %	98,76 %	+0,20 %
CDU	3.853	3.114	+739
	43,20 %	34,57 %	+8,63 %
SPD	2.629	2.362	+267
	29,47 %	26,22 %	+3,25 %
FDP	477	1.538	-1.061
	5,35 %	17,08 %	-11,73 %
GRÜNE	615	795	-180
	6,89 %	8,83 %	-1,94 %
DIE LINKE	529	696	-167
	5,93 %	7,73 %	-1,80 %
PIRATEN	162	109	+53
	1,82 %	1,21 %	+0,61 %
NPD	97	108	-11
	1,09 %	1,20 %	-0,11 %

REP	16	39	-23
	0,18 %	0,43 %	-0,25 %
Bündnis 21/RRP	3	14	-11
	0,03 %	0,16 %	-0,13 %
Volksabstimmung	35	19	+16
	0,39 %	0,21 %	+0,18 %
ÖDP	18	8	+10
	0,20 %	0,09 %	+0,11 %
MLPD	1	2	-1
	0,01 %	0,02 %	-0,01 %
BüSo	3	2	+1
	0,03 %	0,02 %	+0,01 %
PSG	3	1	+2
	0,03 %	0,01 %	+0,02 %
AfD	370	0	+370
	4,15 %	0,00 %	+4,15 %
BIG	3	0	+3
	0,03 %	0,00 %	+0,03 %
pro Deutschland	19	0	+19
	0,21 %	0,00 %	+0,21 %
DIE RECHTE	2	0	+2
	0,02 %	0,00 %	+0,02 %
FREIE WÄHLER	45	0	+45
	0,50 %	0,00 %	+0,50 %
Partei der Nichtwähler	10	0	+10
	0,11 %	0,00 %	+0,11 %
Partei der Vernunft	2	0	+2
	0,02 %	0,00 %	+0,02 %
Die PARTEI	28	0	+28
	0,31 %	0,00 %	+0,31 %
Sonstige	0	200	-200
	0,00 %	2,22 %	-2,22 %

Wahl zum Deutschen Bundestag 27.09.2009: Sonstige = Tierschutzpartei, FAMILIE, ZENTRUM, DVU, RENTNER

Stadt Halver

Wahl zum Deutschen Bundestag 22.09.2013
Wahlbeteiligung Gesamtergebnis



21 von 21 Schnellmeldungen



Wahlbezirke DRK-Gebäude

	Erststimmen		Zweitstimmen	
Wahlberechtigte	745		745	
Wähler	365	48,99 %	365	48,99 %
ungültige Stimmen	2	0,55 %	3	0,82 %
gültige Stimmen	363	99,45 %	362	99,18 %
Dr. Heider, CDU	176	48,48 %	153	42,27 %
Crone, SPD	122	33,61 %	117	32,32 %
Vogel, FDP	7	1,93 %	21	5,80 %
Bitzer, GRÜNE	12	3,31 %	13	3,59 %
Hoffmann, DIE LINKE	26	7,16 %	29	8,01 %
Halbe, PIRATEN	1	0,28 %	2	0,55 %
Haase, NPD	7	1,93 %	6	1,66 %
REP	---	---	0	0,00 %
Bündnis 21/RRP	---	---	0	0,00 %
Volksabstimmung	---	---	1	0,28 %
ÖDP	---	---	0	0,00 %
MLPD	---	---	0	0,00 %
BüSo	---	---	0	0,00 %
PSG	---	---	0	0,00 %
Simon, AfD	11	3,03 %	16	4,42 %
BIG	---	---	0	0,00 %
pro Deutschland	---	---	1	0,28 %
DIE RECHTE	---	---	0	0,00 %
Schröder, FREIE WÄHLER	1	0,28 %	1	0,28 %
Partei der Nichtwähler	---	---	0	0,00 %
Partei der Vernunft	---	---	0	0,00 %
Die PARTEI	---	---	2	0,55 %

Lindenhofschule (Forum)

	Erststimmen		Zweitstimmen	
Wahlberechtigte	829		829	
Wähler	333	40,17 %	333	40,17 %
ungültige Stimmen	2	0,60 %	4	1,20 %
gültige Stimmen	331	99,40 %	329	98,80 %
Dr. Heider, CDU	141	42,60 %	120	36,47 %
Crone, SPD	135	40,79 %	121	36,78 %
Vogel, FDP	6	1,81 %	20	6,08 %
Bitzer, GRÜNE	12	3,63 %	13	3,95 %
Hoffmann, DIE LINKE	15	4,53 %	17	5,17 %
Halbe, PIRATEN	4	1,21 %	14	4,26 %
Haase, NPD	4	1,21 %	2	0,61 %
REP	---	---	1	0,30 %
Bündnis 21/RRP	---	---	1	0,30 %
Volksabstimmung	---	---	0	0,00 %
ÖDP	---	---	0	0,00 %
MLPD	---	---	0	0,00 %
BüSo	---	---	0	0,00 %
PSG	---	---	0	0,00 %
Simon, AfD	12	3,63 %	17	5,17 %
BIG	---	---	0	0,00 %
pro Deutschland	---	---	1	0,30 %
DIE RECHTE	---	---	0	0,00 %
Schröder, FREIE WÄHLER	2	0,60 %	0	0,00 %
Partei der Nichtwähler	---	---	0	0,00 %
Partei der Vernunft	---	---	1	0,30 %
Die PARTEI	---	---	1	0,30 %

Jugendzentrum Halver

	Erststimmen		Zweitstimmen	
Wahlberechtigte	652		652	
Wähler	294	45,09 %	294	45,09 %
ungültige Stimmen	4	1,36 %	3	1,02 %
gültige Stimmen	290	98,64 %	291	98,98 %
Dr. Heider, CDU	125	43,10 %	118	40,55 %
Crone, SPD	110	37,93 %	92	31,62 %
Vogel, FDP	13	4,48 %	15	5,15 %
Bitzer, GRÜNE	12	4,14 %	29	9,97 %
Hoffmann, DIE LINKE	17	5,86 %	19	6,53 %
Halbe, PIRATEN	9	3,10 %	5	1,72 %
Haase, NPD	0	0,00 %	0	0,00 %
REP	---	---	0	0,00 %
Bündnis 21/RRP	---	---	0	0,00 %
Volksabstimmung	---	---	2	0,69 %
ÖDP	---	---	0	0,00 %
MLPD	---	---	0	0,00 %
BüSo	---	---	0	0,00 %
PSG	---	---	1	0,34 %
Simon, AfD	3	1,03 %	7	2,41 %
BIG	---	---	0	0,00 %
pro Deutschland	---	---	0	0,00 %
DIE RECHTE	---	---	0	0,00 %
Schröder, FREIE WÄHLER	1	0,34 %	3	1,03 %
Partei der Nichtwähler	---	---	0	0,00 %
Partei der Vernunft	---	---	0	0,00 %
Die PARTEI	---	---	0	0,00 %

Seniorenzentrum Bethanien

	Erststimmen		Zweitstimmen	
Wahlberechtigte	861		861	
Wähler	418	48,55 %	418	48,55 %
ungültige Stimmen	8	1,91 %	7	1,67 %
gültige Stimmen	410	98,09 %	411	98,33 %
Dr. Heider, CDU	171	41,71 %	154	37,47 %
Crone, SPD	173	42,20 %	158	38,44 %
Vogel, FDP	13	3,17 %	19	4,62 %
Bitzer, GRÜNE	7	1,71 %	20	4,87 %
Hoffmann, DIE LINKE	21	5,12 %	27	6,57 %
Halbe, PIRATEN	9	2,20 %	10	2,43 %
Haase, NPD	6	1,46 %	3	0,73 %
REP	---	---	2	0,49 %
Bündnis 21/RRP	---	---	0	0,00 %
Volksabstimmung	---	---	0	0,00 %
ÖDP	---	---	1	0,24 %
MLPD	---	---	0	0,00 %
BüSo	---	---	0	0,00 %
PSG	---	---	0	0,00 %
Simon, AfD	10	2,44 %	14	3,41 %
BIG	---	---	1	0,24 %
pro Deutschland	---	---	0	0,00 %
DIE RECHTE	---	---	1	0,24 %
Schröder, FREIE WÄHLER	0	0,00 %	0	0,00 %
Partei der Nichtwähler	---	---	0	0,00 %
Partei der Vernunft	---	---	1	0,24 %
Die PARTEI	---	---	0	0,00 %

Ganztagschule Halver (Foyer)

	Erststimmen		Zweitstimmen	
Wahlberechtigte	592		592	
Wähler	268	45,27 %	268	45,27 %
ungültige Stimmen	4	1,49 %	4	1,49 %
gültige Stimmen	264	98,51 %	264	98,51 %
Dr. Heider, CDU	76	28,79 %	65	24,62 %
Crone, SPD	128	48,48 %	103	39,02 %
Vogel, FDP	7	2,65 %	12	4,55 %
Bitzer, GRÜNE	7	2,65 %	19	7,20 %
Hoffmann, DIE LINKE	27	10,23 %	31	11,74 %
Halbe, PIRATEN	8	3,03 %	12	4,55 %
Haase, NPD	4	1,52 %	5	1,89 %
REP	---	---	0	0,00 %
Bündnis 21/RRP	---	---	0	0,00 %
Volksabstimmung	---	---	0	0,00 %
ÖDP	---	---	0	0,00 %
MLPD	---	---	0	0,00 %
BüSo	---	---	0	0,00 %
PSG	---	---	0	0,00 %
Simon, AfD	7	2,65 %	14	5,30 %
BIG	---	---	0	0,00 %
pro Deutschland	---	---	0	0,00 %
DIE RECHTE	---	---	0	0,00 %
Schröder, FREIE WÄHLER	0	0,00 %	1	0,38 %
Partei der Nichtwähler	---	---	0	0,00 %
Partei der Vernunft	---	---	0	0,00 %
Die PARTEI	---	---	2	0,76 %

Grundschule Auf dem Dorfe

	Erststimmen		Zweitstimmen	
Wahlberechtigte	583		583	
Wähler	247	42,37 %	247	42,37 %
ungültige Stimmen	3	1,21 %	4	1,62 %
gültige Stimmen	244	98,79 %	243	98,38 %
Dr. Heider, CDU	100	40,98 %	99	40,74 %
Crone, SPD	103	42,21 %	82	33,74 %
Vogel, FDP	9	3,69 %	15	6,17 %
Bitzer, GRÜNE	7	2,87 %	15	6,17 %
Hoffmann, DIE LINKE	13	5,33 %	12	4,94 %
Halbe, PIRATEN	1	0,41 %	2	0,82 %
Haase, NPD	2	0,82 %	1	0,41 %
REP	---	---	0	0,00 %
Bündnis 21/RRP	---	---	0	0,00 %
Volksabstimmung	---	---	1	0,41 %
ÖDP	---	---	0	0,00 %
MLPD	---	---	0	0,00 %
BüSo	---	---	0	0,00 %
PSG	---	---	0	0,00 %
Simon, AfD	9	3,69 %	15	6,17 %
BIG	---	---	0	0,00 %
pro Deutschland	---	---	0	0,00 %
DIE RECHTE	---	---	0	0,00 %
Schröder, FREIE WÄHLER	0	0,00 %	1	0,41 %
Partei der Nichtwähler	---	---	0	0,00 %
Partei der Vernunft	---	---	0	0,00 %
Die PARTEI	---	---	0	0,00 %

Anne-Frank-Gymnasium

	Erststimmen		Zweitstimmen	
Wahlberechtigte	765		765	
Wähler	435	56,86 %	435	56,86 %
ungültige Stimmen	8	1,84 %	8	1,84 %
gültige Stimmen	427	98,16 %	427	98,16 %
Dr. Heider, CDU	188	44,03 %	164	38,41 %
Crone, SPD	161	37,70 %	143	33,49 %
Vogel, FDP	7	1,64 %	16	3,75 %
Bitzer, GRÜNE	23	5,39 %	32	7,49 %
Hoffmann, DIE LINKE	19	4,45 %	28	6,56 %
Halbe, PIRATEN	5	1,17 %	7	1,64 %
Haase, NPD	7	1,64 %	7	1,64 %
REP	---	---	0	0,00 %
Bündnis 21/RRP	---	---	0	0,00 %
Volksabstimmung	---	---	1	0,23 %
ÖDP	---	---	1	0,23 %
MLPD	---	---	1	0,23 %
BüSo	---	---	0	0,00 %
PSG	---	---	1	0,23 %
Simon, AfD	15	3,51 %	21	4,92 %
BIG	---	---	0	0,00 %
pro Deutschland	---	---	1	0,23 %
DIE RECHTE	---	---	0	0,00 %
Schröder, FREIE WÄHLER	2	0,47 %	2	0,47 %
Partei der Nichtwähler	---	---	1	0,23 %
Partei der Vernunft	---	---	0	0,00 %
Die PARTEI	---	---	1	0,23 %

Realschule Halver

	Erststimmen		Zweitstimmen	
Wahlberechtigte	675		675	
Wähler	331	49,04 %	331	49,04 %
ungültige Stimmen	8	2,42 %	5	1,51 %
gültige Stimmen	323	97,58 %	326	98,49 %
Dr. Heider, CDU	134	41,49 %	119	36,50 %
Crone, SPD	124	38,39 %	111	34,05 %
Vogel, FDP	11	3,41 %	14	4,29 %
Bitzer, GRÜNE	7	2,17 %	15	4,60 %
Hoffmann, DIE LINKE	18	5,57 %	25	7,67 %
Halbe, PIRATEN	11	3,41 %	9	2,76 %
Haase, NPD	1	0,31 %	3	0,92 %
REP	---	---	0	0,00 %
Bündnis 21/RRP	---	---	0	0,00 %
Volksabstimmung	---	---	0	0,00 %
ÖDP	---	---	0	0,00 %
MLPD	---	---	0	0,00 %
BüSo	---	---	0	0,00 %
PSG	---	---	0	0,00 %
Simon, AfD	14	4,33 %	21	6,44 %
BIG	---	---	2	0,61 %
pro Deutschland	---	---	0	0,00 %
DIE RECHTE	---	---	0	0,00 %
Schröder, FREIE WÄHLER	3	0,93 %	3	0,92 %
Partei der Nichtwähler	---	---	1	0,31 %
Partei der Vernunft	---	---	0	0,00 %
Die PARTEI	---	---	3	0,92 %

Katholische Bücherei

	Erststimmen		Zweitstimmen	
Wahlberechtigte	838		838	
Wähler	394	47,02 %	394	47,02 %
ungültige Stimmen	4	1,02 %	4	1,02 %
gültige Stimmen	390	98,98 %	390	98,98 %
Dr. Heider, CDU	178	45,64 %	154	39,49 %
Crone, SPD	137	35,13 %	127	32,56 %
Vogel, FDP	9	2,31 %	20	5,13 %
Bitzer, GRÜNE	11	2,82 %	17	4,36 %
Hoffmann, DIE LINKE	23	5,90 %	24	6,15 %
Halbe, PIRATEN	11	2,82 %	9	2,31 %
Haase, NPD	7	1,79 %	5	1,28 %
REP	---	---	1	0,26 %
Bündnis 21/RRP	---	---	0	0,00 %
Volksabstimmung	---	---	1	0,26 %
ÖDP	---	---	0	0,00 %
MLPD	---	---	0	0,00 %
BüSo	---	---	1	0,26 %
PSG	---	---	0	0,00 %
Simon, AfD	13	3,33 %	24	6,15 %
BIG	---	---	0	0,00 %
pro Deutschland	---	---	3	0,77 %
DIE RECHTE	---	---	0	0,00 %
Schröder, FREIE WÄHLER	1	0,26 %	2	0,51 %
Partei der Nichtwähler	---	---	0	0,00 %
Partei der Vernunft	---	---	0	0,00 %
Die PARTEI	---	---	2	0,51 %

Bürgerzentrum Am Park

	Erststimmen		Zweitstimmen	
Wahlberechtigte	770		770	
Wähler	387	50,26 %	387	50,26 %
ungültige Stimmen	5	1,29 %	6	1,55 %
gültige Stimmen	382	98,71 %	381	98,45 %
Dr. Heider, CDU	171	44,76 %	155	40,68 %
Crone, SPD	152	39,79 %	137	35,96 %
Vogel, FDP	7	1,83 %	16	4,20 %
Bitzer, GRÜNE	13	3,40 %	17	4,46 %
Hoffmann, DIE LINKE	19	4,97 %	25	6,56 %
Halbe, PIRATEN	2	0,52 %	7	1,84 %
Haase, NPD	7	1,83 %	2	0,52 %
REP	---	---	1	0,26 %
Bündnis 21/RRP	---	---	0	0,00 %
Volksabstimmung	---	---	0	0,00 %
ÖDP	---	---	2	0,52 %
MLPD	---	---	0	0,00 %
BüSo	---	---	0	0,00 %
PSG	---	---	0	0,00 %
Simon, AfD	6	1,57 %	13	3,41 %
BIG	---	---	0	0,00 %
pro Deutschland	---	---	3	0,79 %
DIE RECHTE	---	---	0	0,00 %
Schröder, FREIE WÄHLER	5	1,31 %	2	0,52 %
Partei der Nichtwähler	---	---	0	0,00 %
Partei der Vernunft	---	---	0	0,00 %
Die PARTEI	---	---	1	0,26 %

Feuerwehrgerätehaus Mitte

	Erststimmen		Zweitstimmen	
Wahlberechtigte	865		865	
Wähler	419	48,44 %	419	48,44 %
ungültige Stimmen	6	1,43 %	6	1,43 %
gültige Stimmen	413	98,57 %	413	98,57 %
Dr. Heider, CDU	221	53,51 %	202	48,91 %
Crone, SPD	135	32,69 %	104	25,18 %
Vogel, FDP	9	2,18 %	27	6,54 %
Bitzer, GRÜNE	18	4,36 %	26	6,30 %
Hoffmann, DIE LINKE	13	3,15 %	24	5,81 %
Halbe, PIRATEN	6	1,45 %	6	1,45 %
Haase, NPD	3	0,73 %	3	0,73 %
REP	---	---	0	0,00 %
Bündnis 21/RRP	---	---	0	0,00 %
Volksabstimmung	---	---	1	0,24 %
ÖDP	---	---	0	0,00 %
MLPD	---	---	0	0,00 %
BüSo	---	---	0	0,00 %
PSG	---	---	0	0,00 %
Simon, AfD	7	1,69 %	15	3,63 %
BIG	---	---	0	0,00 %
pro Deutschland	---	---	1	0,24 %
DIE RECHTE	---	---	0	0,00 %
Schröder, FREIE WÄHLER	1	0,24 %	3	0,73 %
Partei der Nichtwähler	---	---	1	0,24 %
Partei der Vernunft	---	---	0	0,00 %
Die PARTEI	---	---	0	0,00 %

Turnhalle TuS Grünenbaum

	Erststimmen		Zweitstimmen	
Wahlberechtigte	623		623	
Wähler	308	49,44 %	308	49,44 %
ungültige Stimmen	1	0,32 %	1	0,32 %
gültige Stimmen	307	99,68 %	307	99,68 %
Dr. Heider, CDU	151	49,19 %	132	43,00 %
Crone, SPD	93	30,29 %	74	24,10 %
Vogel, FDP	7	2,28 %	19	6,19 %
Bitzer, GRÜNE	21	6,84 %	34	11,07 %
Hoffmann, DIE LINKE	10	3,26 %	13	4,23 %
Halbe, PIRATEN	4	1,30 %	1	0,33 %
Haase, NPD	3	0,98 %	4	1,30 %
REP	---	---	0	0,00 %
Bündnis 21/RRP	---	---	0	0,00 %
Volksabstimmung	---	---	1	0,33 %
ÖDP	---	---	5	1,63 %
MLPD	---	---	0	0,00 %
BüSo	---	---	0	0,00 %
PSG	---	---	0	0,00 %
Simon, AfD	17	5,54 %	21	6,84 %
BIG	---	---	0	0,00 %
pro Deutschland	---	---	1	0,33 %
DIE RECHTE	---	---	0	0,00 %
Schröder, FREIE WÄHLER	1	0,33 %	0	0,00 %
Partei der Nichtwähler	---	---	0	0,00 %
Partei der Vernunft	---	---	0	0,00 %
Die PARTEI	---	---	2	0,65 %

Schule an der Susannenhöhe

	Erststimmen		Zweitstimmen	
Wahlberechtigte	583		583	
Wähler	281	48,20 %	281	48,20 %
ungültige Stimmen	3	1,07 %	3	1,07 %
gültige Stimmen	278	98,93 %	278	98,93 %
Dr. Heider, CDU	97	34,89 %	83	29,86 %
Crone, SPD	103	37,05 %	77	27,70 %
Vogel, FDP	12	4,32 %	16	5,76 %
Bitzer, GRÜNE	25	8,99 %	43	15,47 %
Hoffmann, DIE LINKE	24	8,63 %	28	10,07 %
Halbe, PIRATEN	5	1,80 %	7	2,52 %
Haase, NPD	5	1,80 %	4	1,44 %
REP	---	---	1	0,36 %
Bündnis 21/RRP	---	---	1	0,36 %
Volksabstimmung	---	---	1	0,36 %
ÖDP	---	---	1	0,36 %
MLPD	---	---	0	0,00 %
BüSo	---	---	0	0,00 %
PSG	---	---	0	0,00 %
Simon, AfD	6	2,16 %	11	3,96 %
BIG	---	---	0	0,00 %
pro Deutschland	---	---	0	0,00 %
DIE RECHTE	---	---	1	0,36 %
Schröder, FREIE WÄHLER	1	0,36 %	1	0,36 %
Partei der Nichtwähler	---	---	0	0,00 %
Partei der Vernunft	---	---	0	0,00 %
Die PARTEI	---	---	3	1,08 %

Grundschule Oberbrügge

	Erststimmen		Zweitstimmen	
Wahlberechtigte	915		915	
Wähler	450	49,18 %	450	49,18 %
ungültige Stimmen	5	1,11 %	4	0,89 %
gültige Stimmen	445	98,89 %	446	99,11 %
Dr. Heider, CDU	190	42,70 %	180	40,36 %
Crone, SPD	160	35,96 %	131	29,37 %
Vogel, FDP	13	2,92 %	23	5,16 %
Bitzer, GRÜNE	13	2,92 %	23	5,16 %
Hoffmann, DIE LINKE	27	6,07 %	32	7,17 %
Halbe, PIRATEN	10	2,25 %	10	2,24 %
Haase, NPD	9	2,02 %	5	1,12 %
REP	---	---	0	0,00 %
Bündnis 21/RRP	---	---	0	0,00 %
Volksabstimmung	---	---	1	0,22 %
ÖDP	---	---	2	0,45 %
MLPD	---	---	0	0,00 %
BüSo	---	---	0	0,00 %
PSG	---	---	0	0,00 %
Simon, AfD	22	4,94 %	32	7,17 %
BIG	---	---	0	0,00 %
pro Deutschland	---	---	3	0,67 %
DIE RECHTE	---	---	0	0,00 %
Schröder, FREIE WÄHLER	1	0,22 %	4	0,90 %
Partei der Nichtwähler	---	---	0	0,00 %
Partei der Vernunft	---	---	0	0,00 %
Die PARTEI	---	---	0	0,00 %

Bürgerhaus Oberbrügge

	Erststimmen		Zweitstimmen	
Wahlberechtigte	892		892	
Wähler	426	47,76 %	426	47,76 %
ungültige Stimmen	4	0,94 %	7	1,64 %
gültige Stimmen	422	99,06 %	419	98,36 %
Dr. Heider, CDU	204	48,34 %	196	46,78 %
Crone, SPD	149	35,31 %	118	28,16 %
Vogel, FDP	7	1,66 %	12	2,86 %
Bitzer, GRÜNE	21	4,98 %	28	6,68 %
Hoffmann, DIE LINKE	24	5,69 %	32	7,64 %
Halbe, PIRATEN	2	0,47 %	8	1,91 %
Haase, NPD	6	1,42 %	8	1,91 %
REP	---	---	0	0,00 %
Bündnis 21/RRP	---	---	0	0,00 %
Volksabstimmung	---	---	1	0,24 %
ÖDP	---	---	1	0,24 %
MLPD	---	---	0	0,00 %
BüSo	---	---	0	0,00 %
PSG	---	---	0	0,00 %
Simon, AfD	7	1,66 %	12	2,86 %
BIG	---	---	0	0,00 %
pro Deutschland	---	---	0	0,00 %
DIE RECHTE	---	---	0	0,00 %
Schröder, FREIE WÄHLER	2	0,47 %	1	0,24 %
Partei der Nichtwähler	---	---	1	0,24 %
Partei der Vernunft	---	---	0	0,00 %
Die PARTEI	---	---	1	0,24 %

Feuerwehrgerätehaus Bommert

	Erststimmen		Zweitstimmen	
Wahlberechtigte	606		606	
Wähler	269	44,39 %	269	44,39 %
ungültige Stimmen	1	0,37 %	1	0,37 %
gültige Stimmen	268	99,63 %	268	99,63 %
Dr. Heider, CDU	150	55,97 %	133	49,63 %
Crone, SPD	82	30,60 %	61	22,76 %
Vogel, FDP	7	2,61 %	15	5,60 %
Bitzer, GRÜNE	7	2,61 %	15	5,60 %
Hoffmann, DIE LINKE	10	3,73 %	17	6,34 %
Halbe, PIRATEN	5	1,87 %	6	2,24 %
Haase, NPD	5	1,87 %	4	1,49 %
REP	---	---	2	0,75 %
Bündnis 21/RRP	---	---	0	0,00 %
Volksabstimmung	---	---	4	1,49 %
ÖDP	---	---	0	0,00 %
MLPD	---	---	0	0,00 %
BüSo	---	---	1	0,37 %
PSG	---	---	0	0,00 %
Simon, AfD	0	0,00 %	6	2,24 %
BIG	---	---	0	0,00 %
pro Deutschland	---	---	0	0,00 %
DIE RECHTE	---	---	0	0,00 %
Schröder, FREIE WÄHLER	2	0,75 %	1	0,37 %
Partei der Nichtwähler	---	---	1	0,37 %
Partei der Vernunft	---	---	0	0,00 %
Die PARTEI	---	---	2	0,75 %

Sportlerheim Schwenke

	Erststimmen		Zweitstimmen	
Wahlberechtigte	608		608	
Wähler	313	51,48 %	313	51,48 %
ungültige Stimmen	0	0,00 %	0	0,00 %
gültige Stimmen	313	100,00 %	313	100,00 %
Dr. Heider, CDU	173	55,27 %	160	51,12 %
Crone, SPD	88	28,12 %	73	23,32 %
Vogel, FDP	7	2,24 %	17	5,43 %
Bitzer, GRÜNE	15	4,79 %	24	7,67 %
Hoffmann, DIE LINKE	15	4,79 %	19	6,07 %
Halbe, PIRATEN	3	0,96 %	5	1,60 %
Haase, NPD	8	2,56 %	3	0,96 %
REP	---	---	1	0,32 %
Bündnis 21/RRP	---	---	0	0,00 %
Volksabstimmung	---	---	1	0,32 %
ÖDP	---	---	0	0,00 %
MLPD	---	---	0	0,00 %
BüSo	---	---	0	0,00 %
PSG	---	---	0	0,00 %
Simon, AfD	3	0,96 %	8	2,56 %
BIG	---	---	0	0,00 %
pro Deutschland	---	---	2	0,64 %
DIE RECHTE	---	---	0	0,00 %
Schröder, FREIE WÄHLER	1	0,32 %	0	0,00 %
Partei der Nichtwähler	---	---	0	0,00 %
Partei der Vernunft	---	---	0	0,00 %
Die PARTEI	---	---	0	0,00 %

Briefwahlbezirk 1, Zimmer 1

	Erststimmen		Zweitstimmen	
Wähler	777		777	
ungültige Stimmen	8	1,03 %	6	0,77 %
gültige Stimmen	769	98,97 %	771	99,23 %
Dr. Heider, CDU	365	47,46 %	350	45,40 %
Crone, SPD	264	34,33 %	218	28,27 %
Vogel, FDP	27	3,51 %	50	6,49 %
Bitzer, GRÜNE	49	6,37 %	63	8,17 %
Hoffmann, DIE LINKE	19	2,47 %	25	3,24 %
Halbe, PIRATEN	11	1,43 %	11	1,43 %
Haase, NPD	5	0,65 %	6	0,78 %
REP	---	---	2	0,26 %
Bündnis 21/RRP	---	---	0	0,00 %
Volksabstimmung	---	---	5	0,65 %
ÖDP	---	---	1	0,13 %
MLPD	---	---	0	0,00 %
BüSo	---	---	0	0,00 %
PSG	---	---	0	0,00 %
Simon, AfD	20	2,60 %	25	3,24 %
BIG	---	---	0	0,00 %
pro Deutschland	---	---	1	0,13 %
DIE RECHTE	---	---	0	0,00 %
Schröder, FREIE WÄHLER	9	1,17 %	7	0,91 %
Partei der Nichtwähler	---	---	3	0,39 %
Partei der Vernunft	---	---	0	0,00 %
Die PARTEI	---	---	4	0,52 %

Briefwahlbezirk 2, Zimmer 13

	Erststimmen		Zweitstimmen	
Wähler	761		761	
ungültige Stimmen	8	1,05 %	5	0,66 %
gültige Stimmen	753	98,95 %	756	99,34 %
Dr. Heider, CDU	403	53,52 %	391	51,72 %
Crone, SPD	225	29,88 %	191	25,26 %
Vogel, FDP	25	3,32 %	47	6,22 %
Bitzer, GRÜNE	36	4,78 %	43	5,69 %
Hoffmann, DIE LINKE	19	2,52 %	25	3,31 %
Halbe, PIRATEN	9	1,20 %	8	1,06 %
Haase, NPD	9	1,20 %	7	0,93 %
REP	---	---	3	0,40 %
Bündnis 21/RRP	---	---	1	0,13 %
Volksabstimmung	---	---	4	0,53 %
ÖDP	---	---	3	0,40 %
MLPD	---	---	0	0,00 %
BüSo	---	---	1	0,13 %
PSG	---	---	0	0,00 %
Simon, AfD	21	2,79 %	27	3,57 %
BIG	---	---	0	0,00 %
pro Deutschland	---	---	0	0,00 %
DIE RECHTE	---	---	0	0,00 %
Schröder, FREIE WÄHLER	6	0,80 %	3	0,40 %
Partei der Nichtwähler	---	---	0	0,00 %
Partei der Vernunft	---	---	0	0,00 %
Die PARTEI	---	---	2	0,26 %

Briefwahlbezirk 3, Zimmer 12

	Erststimmen		Zweitstimmen	
Wähler	775		775	
ungültige Stimmen	5	0,65 %	5	0,65 %
gültige Stimmen	770	99,35 %	770	99,35 %
Dr. Heider, CDU	373	48,44 %	363	47,14 %
Crone, SPD	255	33,12 %	209	27,14 %
Vogel, FDP	22	2,86 %	29	3,77 %
Bitzer, GRÜNE	35	4,55 %	53	6,88 %
Hoffmann, DIE LINKE	30	3,90 %	44	5,71 %
Halbe, PIRATEN	19	2,47 %	15	1,95 %
Haase, NPD	10	1,30 %	8	1,04 %
REP	---	---	1	0,13 %
Bündnis 21/RRP	---	---	0	0,00 %
Volksabstimmung	---	---	5	0,65 %
ÖDP	---	---	1	0,13 %
MLPD	---	---	0	0,00 %
BüSo	---	---	0	0,00 %
PSG	---	---	1	0,13 %
Simon, AfD	20	2,60 %	31	4,03 %
BIG	---	---	0	0,00 %
pro Deutschland	---	---	1	0,13 %
DIE RECHTE	---	---	0	0,00 %
Schröder, FREIE WÄHLER	6	0,78 %	7	0,91 %
Partei der Nichtwähler	---	---	0	0,00 %
Partei der Vernunft	---	---	0	0,00 %
Die PARTEI	---	---	2	0,26 %

Briefwahlbezirk 4, Zimmer 6

	Erststimmen		Zweitstimmen	
Wähler	763		763	
ungültige Stimmen	9	1,18 %	8	1,05 %
gültige Stimmen	754	98,82 %	755	98,95 %
Dr. Heider, CDU	375	49,73 %	362	47,95 %
Crone, SPD	235	31,17 %	182	24,11 %
Vogel, FDP	32	4,24 %	54	7,15 %
Bitzer, GRÜNE	45	5,97 %	73	9,67 %
Hoffmann, DIE LINKE	23	3,05 %	33	4,37 %
Halbe, PIRATEN	10	1,33 %	8	1,06 %
Haase, NPD	16	2,12 %	11	1,46 %
REP	---	---	1	0,13 %
Bündnis 21/RRP	---	---	0	0,00 %
Volksabstimmung	---	---	5	0,66 %
ÖDP	---	---	0	0,00 %
MLPD	---	---	0	0,00 %
BüSo	---	---	0	0,00 %
PSG	---	---	0	0,00 %
Simon, AfD	14	1,86 %	20	2,65 %
BIG	---	---	0	0,00 %
pro Deutschland	---	---	1	0,13 %
DIE RECHTE	---	---	0	0,00 %
Schröder, FREIE WÄHLER	4	0,53 %	3	0,40 %
Partei der Nichtwähler	---	---	2	0,26 %
Partei der Vernunft	---	---	0	0,00 %
Die PARTEI	---	---	0	0,00 %

Übersicht Wahlbezirke

Stadt Halver
Wahl zum Deutschen Bundestag 22.09.2013
Zusammenstellung der Ergebnisse nach Wahlbezirken - Erststimmen -

Wahlbezirk	Wahlberechtigte	Wähler	gültig	Dr. Heider CDU	Crone SPD	Vogel FDP	Bitzer GRÜNE	Hoffmann DIE LINKE	Halbe PIRATEN	Haase NPD	Simon AfD	Schröder FREIE WÄHLER
DRK-Gebäude	745	365	363	176	122	7	12	26	1	7	11	1
		48,99 %	99,45 %	48,48 %	33,61 %	1,93 %	3,31 %	7,16 %	0,28 %	1,93 %	3,03 %	0,28 %
Lindenhofschule (Forum)	829	333	331	141	135	6	12	15	4	4	12	2
		40,17 %	99,40 %	42,60 %	40,79 %	1,81 %	3,63 %	4,53 %	1,21 %	1,21 %	3,63 %	0,60 %
Jugendzentrum Halver	652	294	290	125	110	13	12	17	9	0	3	1
		45,09 %	98,64 %	43,10 %	37,93 %	4,48 %	4,14 %	5,86 %	3,10 %	0,00 %	1,03 %	0,34 %
Seniorenzentrum Bethanien	861	418	410	171	173	13	7	21	9	6	10	0
		48,55 %	98,09 %	41,71 %	42,20 %	3,17 %	1,71 %	5,12 %	2,20 %	1,46 %	2,44 %	0,00 %
Ganztagsschule Halver (Foyer)	592	268	264	76	128	7	7	27	8	4	7	0
		45,27 %	98,51 %	28,79 %	48,48 %	2,65 %	2,65 %	10,23 %	3,03 %	1,52 %	2,65 %	0,00 %
Grundschule Auf dem Dorfe	583	247	244	100	103	9	7	13	1	2	9	0
		42,37 %	98,79 %	40,98 %	42,21 %	3,69 %	2,87 %	5,33 %	0,41 %	0,82 %	3,69 %	0,00 %
Anne-Frank-Gymnasium	765	435	427	188	161	7	23	19	5	7	15	2
		56,86 %	98,16 %	44,03 %	37,70 %	1,64 %	5,39 %	4,45 %	1,17 %	1,64 %	3,51 %	0,47 %
Realschule Halver	675	331	323	134	124	11	7	18	11	1	14	3
		49,04 %	97,58 %	41,49 %	38,39 %	3,41 %	2,17 %	5,57 %	3,41 %	0,31 %	4,33 %	0,93 %
Katholische Bücherei	838	394	390	178	137	9	11	23	11	7	13	1
		47,02 %	98,98 %	45,64 %	35,13 %	2,31 %	2,82 %	5,90 %	2,82 %	1,79 %	3,33 %	0,26 %
Bürgerzentrum Am Park	770	387	382	171	152	7	13	19	2	7	6	5
		50,26 %	98,71 %	44,76 %	39,79 %	1,83 %	3,40 %	4,97 %	0,52 %	1,83 %	1,57 %	1,31 %
Feuerwengerätehaus Mitte	865	419	413	221	135	9	18	13	6	3	7	1
		48,44 %	98,57 %	53,51 %	32,69 %	2,18 %	4,36 %	3,15 %	1,45 %	0,73 %	1,69 %	0,24 %
Turnhalle TuS Grünbaum	623	308	307	151	93	7	21	10	4	3	17	1
		49,44 %	99,68 %	49,19 %	30,29 %	2,28 %	6,84 %	3,26 %	1,30 %	0,98 %	5,54 %	0,33 %
Schule an der Susannahöhe	583	281	278	97	103	12	25	24	5	5	6	1
		48,20 %	98,93 %	34,89 %	37,05 %	4,32 %	8,99 %	8,63 %	1,80 %	1,80 %	2,16 %	0,36 %
Grundschule Oberbrügge	915	450	445	190	160	13	13	27	10	9	22	1
		49,18 %	98,89 %	42,70 %	35,96 %	2,92 %	2,92 %	6,07 %	2,25 %	2,02 %	4,94 %	0,22 %
Bürgerhaus Oberbrügge	892	426	422	204	149	7	21	24	2	6	7	2
		47,76 %	99,06 %	48,34 %	35,31 %	1,66 %	4,98 %	5,69 %	0,47 %	1,42 %	1,66 %	0,47 %
Feuerwengerätehaus Bommert	606	269	268	150	82	7	7	10	5	5	0	2
		44,39 %	99,63 %	55,97 %	30,60 %	2,61 %	2,61 %	3,73 %	1,87 %	1,87 %	0,00 %	0,75 %
Sportlerheim Schwenke	608	313	313	173	88	7	15	15	3	8	3	1
		51,48 %	100,00 %	55,27 %	28,12 %	2,24 %	4,79 %	4,79 %	0,96 %	2,56 %	0,96 %	0,32 %

Wahlbezirk	Wahlberechtigte	Wähler	gültig	Dr. Heider CDU	Crone SPD	Vogel FDP	Bitzer GRÜNE	Hoffmann DIE LINKE	Halbe PIRATEN	Haase NPD	Simon AfD	Schröder FREIE WÄHLER
Briefwahlbezirk 1, Zimmer 1	0	777	769	365	264	27	49	19	11	5	20	9
			98,97 %	47,46 %	34,33 %	3,51 %	6,37 %	2,47 %	1,43 %	0,65 %	2,60 %	1,17 %
Briefwahlbezirk 2, Zimmer 13	0	761	753	403	225	25	36	19	9	9	21	6
			98,95 %	53,52 %	29,88 %	3,32 %	4,78 %	2,52 %	1,20 %	1,20 %	2,79 %	0,80 %
Briefwahlbezirk 3, Zimmer 12	0	775	770	373	255	22	35	30	19	10	20	6
			99,35 %	48,44 %	33,12 %	2,86 %	4,55 %	3,90 %	2,47 %	1,30 %	2,60 %	0,78 %
Briefwahlbezirk 4, Zimmer 6	0	763	754	375	235	32	45	23	10	16	14	4
			98,82 %	49,73 %	31,17 %	4,24 %	5,97 %	3,05 %	1,33 %	2,12 %	1,86 %	0,53 %
Stadt Halver	12.402	9.014	8.916	4.162	3.134	257	396	412	145	124	237	49
			72,68 %	98,91 %	46,68 %	35,15 %	2,88 %	4,44 %	4,62 %	1,63 %	1,39 %	2,66 %

Stadt Halver
Wahl zum Deutschen Bundestag 22.09.2013
Zusammenstellung der Ergebnisse nach Wahlbezirken - Zweitstimmen -

Wahlbezirk	Wahlberechtigte	Wähler	gültig	CDU	SPD	FDP	GRÜNE	DIE LINKE	PIRATEN	NPD	REP	Bündnis 21/RRP	Volksabstimmung	ÖDP	MLPD	BüSo	PSG	AfD
DRK-Gebäude	745	365	362	153	117	21	13	29	2	6	0	0	1	0	0	0	0	16
		48,99 %	99,18 %	42,27 %	32,32 %	5,80 %	3,59 %	8,01 %	0,55 %	1,66 %	0,00 %	0,00 %	0,28 %	0,00 %	0,00 %	0,00 %	0,00 %	0,00 %
Lindenhofschule (Forum)	829	333	329	120	121	20	13	17	14	2	1	1	0	0	0	0	0	17
		40,17 %	98,80 %	36,47 %	36,78 %	6,08 %	3,95 %	5,17 %	4,26 %	0,61 %	0,30 %	0,30 %	0,00 %	0,00 %	0,00 %	0,00 %	0,00 %	0,00 %
Jugendzentrum Halver	652	294	291	118	92	15	29	19	5	0	0	0	2	0	0	0	0	7
		45,09 %	98,98 %	40,55 %	31,62 %	5,15 %	9,97 %	6,53 %	1,72 %	0,00 %	0,00 %	0,00 %	0,69 %	0,00 %	0,00 %	0,00 %	0,00 %	0,34 %
Seniorenzentrum Bethanien	861	418	411	154	158	19	20	27	10	3	2	0	0	1	0	0	0	14
		48,55 %	98,33 %	37,47 %	38,44 %	4,62 %	4,87 %	6,57 %	2,43 %	0,73 %	0,49 %	0,00 %	0,00 %	0,24 %	0,00 %	0,00 %	0,00 %	0,00 %
Ganztagsschule Halver (Foyer)	592	268	264	65	103	12	19	31	12	5	0	0	0	0	0	0	0	14
		45,27 %	98,51 %	24,62 %	39,02 %	4,55 %	7,20 %	11,74 %	4,55 %	1,89 %	0,00 %	0,00 %	0,00 %	0,00 %	0,00 %	0,00 %	0,00 %	0,00 %
Grundschule Auf dem Dorfe	583	247	243	99	82	15	15	12	2	1	0	0	1	0	0	0	0	15
		42,37 %	98,38 %	40,74 %	33,74 %	6,17 %	6,17 %	4,94 %	0,82 %	0,41 %	0,00 %	0,00 %	0,41 %	0,00 %	0,00 %	0,00 %	0,00 %	0,00 %
Anne-Frank-Gymnasium	765	435	427	164	143	16	32	28	7	7	0	0	1	1	1	0	1	21
		56,86 %	98,16 %	38,41 %	33,49 %	3,75 %	7,49 %	6,56 %	1,64 %	1,64 %	0,00 %	0,00 %	0,23 %	0,23 %	0,23 %	0,00 %	0,23 %	4,92 %
Realschule Halver	675	331	326	119	111	14	15	25	9	3	0	0	0	0	0	0	0	21
		49,04 %	98,49 %	36,50 %	34,05 %	4,29 %	4,60 %	7,67 %	2,76 %	0,92 %	0,00 %	0,00 %	0,00 %	0,00 %	0,00 %	0,00 %	0,00 %	0,00 %
Katholische Bücherei	838	394	390	154	127	20	17	24	9	5	1	0	1	0	0	1	0	24
		47,02 %	98,98 %	39,49 %	32,56 %	5,13 %	4,36 %	6,15 %	2,31 %	1,28 %	0,26 %	0,00 %	0,26 %	0,00 %	0,00 %	0,26 %	0,00 %	0,00 %
Bürgerzentrum Am Park	770	387	381	155	137	16	17	25	7	2	1	0	0	2	0	0	0	13
		50,26 %	98,45 %	40,68 %	35,96 %	4,20 %	4,46 %	6,56 %	1,84 %	0,52 %	0,26 %	0,00 %	0,00 %	0,52 %	0,00 %	0,00 %	0,00 %	0,00 %
Feuerwehrgerätehaus Mitte	865	419	413	202	104	27	26	24	6	3	0	0	1	0	0	0	0	15
		48,44 %	98,57 %	48,91 %	25,18 %	6,54 %	6,30 %	5,81 %	1,45 %	0,73 %	0,00 %	0,00 %	0,24 %	0,00 %	0,00 %	0,00 %	0,00 %	0,00 %
Turnhalle TuS Grünenbaum	623	308	307	132	74	19	34	13	1	4	0	0	1	5	0	0	0	21
		49,44 %	99,68 %	43,00 %	24,10 %	6,19 %	11,07 %	4,23 %	0,33 %	1,30 %	0,00 %	0,00 %	0,33 %	1,63 %	0,00 %	0,00 %	0,00 %	0,00 %
Schule an der Susannenhöhe	583	281	278	83	77	16	43	28	7	4	1	1	1	1	0	0	0	11
		48,20 %	98,93 %	29,86 %	27,70 %	5,76 %	15,47 %	10,07 %	2,52 %	1,44 %	0,36 %	0,36 %	0,36 %	0,36 %	0,00 %	0,00 %	0,00 %	0,00 %
Grundschule Oberbrügge	915	450	446	180	131	23	23	32	10	5	0	0	1	2	0	0	0	32
		49,18 %	99,11 %	40,36 %	29,37 %	5,16 %	5,16 %	7,17 %	2,24 %	1,12 %	0,00 %	0,00 %	0,22 %	0,45 %	0,00 %	0,00 %	0,00 %	0,00 %
Bürgerhaus Oberbrügge	892	426	419	196	118	12	28	32	8	8	0	0	1	1	0	0	0	12
		47,76 %	98,36 %	46,78 %	28,16 %	2,86 %	6,68 %	7,64 %	1,91 %	1,91 %	0,00 %	0,00 %	0,24 %	0,24 %	0,00 %	0,00 %	0,00 %	0,00 %
Feuerwehrgerätehaus Bommert	606	269	268	133	61	15	15	17	6	4	2	0	4	0	0	1	0	6
		44,39 %	99,63 %	49,63 %	22,76 %	5,60 %	5,60 %	6,34 %	2,24 %	1,49 %	0,75 %	0,00 %	1,49 %	0,00 %	0,00 %	0,37 %	0,00 %	0,00 %
Sportlerheim Schwenke	608	313	313	160	73	17	24	19	5	3	1	0	1	0	0	0	0	8
		51,48 %	100,00 %	51,12 %	23,32 %	5,43 %	7,67 %	6,07 %	1,60 %	0,96 %	0,32 %	0,00 %	0,32 %	0,00 %	0,00 %	0,00 %	0,00 %	0,00 %
Briefwahlbezirk 1, Zimmer 1	0	777	771	350	218	50	63	25	11	6	2	0	5	1	0	0	0	25
			99,23 %	45,40 %	28,27 %	6,49 %	8,17 %	3,24 %	1,43 %	0,78 %	0,26 %	0,00 %	0,65 %	0,13 %	0,00 %	0,00 %	0,00 %	0,00 %

Wahlbezirk	Wahlberechtigte	Wähler	gültig	CDU	SPD	FDP	GRÜNE	DIE LINKE	PIRATEN	NPD	REP	Bündnis 21/RRP	Volksabstimmung	ÖDP	MLPD	BüSo	PSG	AfD
Briefwahlbezirk 2, Zimmer 13	0	761	756	391	191	47	43	25	8	7	3	1	4	3	0	1	0	27
			99,34 %	51,72 %	25,26 %	6,22 %	5,69 %	3,31 %	1,06 %	0,93 %	0,40 %	0,13 %	0,53 %	0,40 %	0,00 %	0,13 %	0,00 %	3,57 %
Briefwahlbezirk 3, Zimmer 12	0	775	770	363	209	29	53	44	15	8	1	0	5	1	0	0	1	31
			99,35 %	47,14 %	27,14 %	3,77 %	6,88 %	5,71 %	1,95 %	1,04 %	0,13 %	0,00 %	0,65 %	0,13 %	0,00 %	0,00 %	0,13 %	4,03 %
Briefwahlbezirk 4, Zimmer 6	0	763	755	362	182	54	73	33	8	11	1	0	5	0	0	0	0	20
			98,95 %	47,95 %	24,11 %	7,15 %	9,67 %	4,37 %	1,06 %	1,46 %	0,13 %	0,00 %	0,66 %	0,00 %	0,00 %	0,00 %	0,00 %	2,65 %
Stadt Halver	12.402	9.014	8.920	3.853	2.629	477	615	529	162	97	16	3	35	18	1	3	3	370
			72,68 %	98,96 %	43,20 %	29,47 %	5,35 %	6,89 %	5,93 %	1,82 %	1,09 %	0,18 %	0,03 %	0,39 %	0,20 %	0,01 %	0,03 %	0,03 %

Wahlbezirk	BIG	pro Deutschland	DIE RECHTE	FREIE WÄHLER	Partei der Nichtwähler	Partei der Vernunft	Die PARTEI
DRK-Gebäude	0	1	0	1	0	0	2
	0,00 %	0,28 %	0,00 %	0,28 %	0,00 %	0,00 %	0,55 %
Lindenhofschule (Forum)	0	1	0	0	0	1	1
	0,00 %	0,30 %	0,00 %	0,00 %	0,00 %	0,30 %	0,30 %
Jugendzentrum Halver	0	0	0	3	0	0	0
	0,00 %	0,00 %	0,00 %	1,03 %	0,00 %	0,00 %	0,00 %
Seniorenzentrum Bethanien	1	0	1	0	0	1	0
	0,24 %	0,00 %	0,24 %	0,00 %	0,00 %	0,24 %	0,00 %
Ganztagsschule Halver (Foyer)	0	0	0	1	0	0	2
	0,00 %	0,00 %	0,00 %	0,38 %	0,00 %	0,00 %	0,76 %
Grundschule Auf dem Dorfe	0	0	0	1	0	0	0
	0,00 %	0,00 %	0,00 %	0,41 %	0,00 %	0,00 %	0,00 %
Anne-Frank-Gymnasium	0	1	0	2	1	0	1
	0,00 %	0,23 %	0,00 %	0,47 %	0,23 %	0,00 %	0,23 %
Realschule Halver	2	0	0	3	1	0	3
	0,61 %	0,00 %	0,00 %	0,92 %	0,31 %	0,00 %	0,92 %
Katholische Bücherei	0	3	0	2	0	0	2
	0,00 %	0,77 %	0,00 %	0,51 %	0,00 %	0,00 %	0,51 %
Bürgerzentrum Am Park	0	3	0	2	0	0	1
	0,00 %	0,79 %	0,00 %	0,52 %	0,00 %	0,00 %	0,26 %
Feuerwehrgerätehaus Mitte	0	1	0	3	1	0	0
	0,00 %	0,24 %	0,00 %	0,73 %	0,24 %	0,00 %	0,00 %
Turnhalle TuS Grünenbaum	0	1	0	0	0	0	2
	0,00 %	0,33 %	0,00 %	0,00 %	0,00 %	0,00 %	0,65 %
Schule an der Susannenhöhe	0	0	1	1	0	0	3
	0,00 %	0,00 %	0,36 %	0,36 %	0,00 %	0,00 %	1,08 %
Grundschule Oberbrügge	0	3	0	4	0	0	0
	0,00 %	0,67 %	0,00 %	0,90 %	0,00 %	0,00 %	0,00 %
Bürgerhaus Oberbrügge	0	0	0	1	1	0	1
	0,00 %	0,00 %	0,00 %	0,24 %	0,24 %	0,00 %	0,24 %
Feuerwehrgerätehaus Bommert	0	0	0	1	1	0	2
	0,00 %	0,00 %	0,00 %	0,37 %	0,37 %	0,00 %	0,75 %
Sportlerheim Schwenke	0	2	0	0	0	0	0
	0,00 %	0,64 %	0,00 %	0,00 %	0,00 %	0,00 %	0,00 %
Briefwahlbezirk 1, Zimmer 1	0	1	0	7	3	0	4
	0,00 %	0,13 %	0,00 %	0,91 %	0,39 %	0,00 %	0,52 %
Briefwahlbezirk 2, Zimmer 13	0	0	0	3	0	0	2
	0,00 %	0,00 %	0,00 %	0,40 %	0,00 %	0,00 %	0,26 %
Briefwahlbezirk 3, Zimmer 12	0	1	0	7	0	0	2
	0,00 %	0,13 %	0,00 %	0,91 %	0,00 %	0,00 %	0,26 %

Wahlbezirk	BIG	pro Deutschland	DIE RECHTE	FREIE WÄHLER	Partei der Nichtwähler	Partei der Vernunft	Die PARTEI
Briefwahlbezirk 4, Zimmer 6	0	1	0	3	2	0	0
	0,00 %	0,13 %	0,00 %	0,40 %	0,26 %	0,00 %	0,00 %
Stadt Halver	3	19	2	45	10	2	28
	0,03 %	0,21 %	0,02 %	0,50 %	0,11 %	0,02 %	0,31 %

