

Wahlbuch
Wahl zum Deutschen Bundestag
27.09.2009
Gemeinde Windeck
Herausgegeben am 04.10.2016

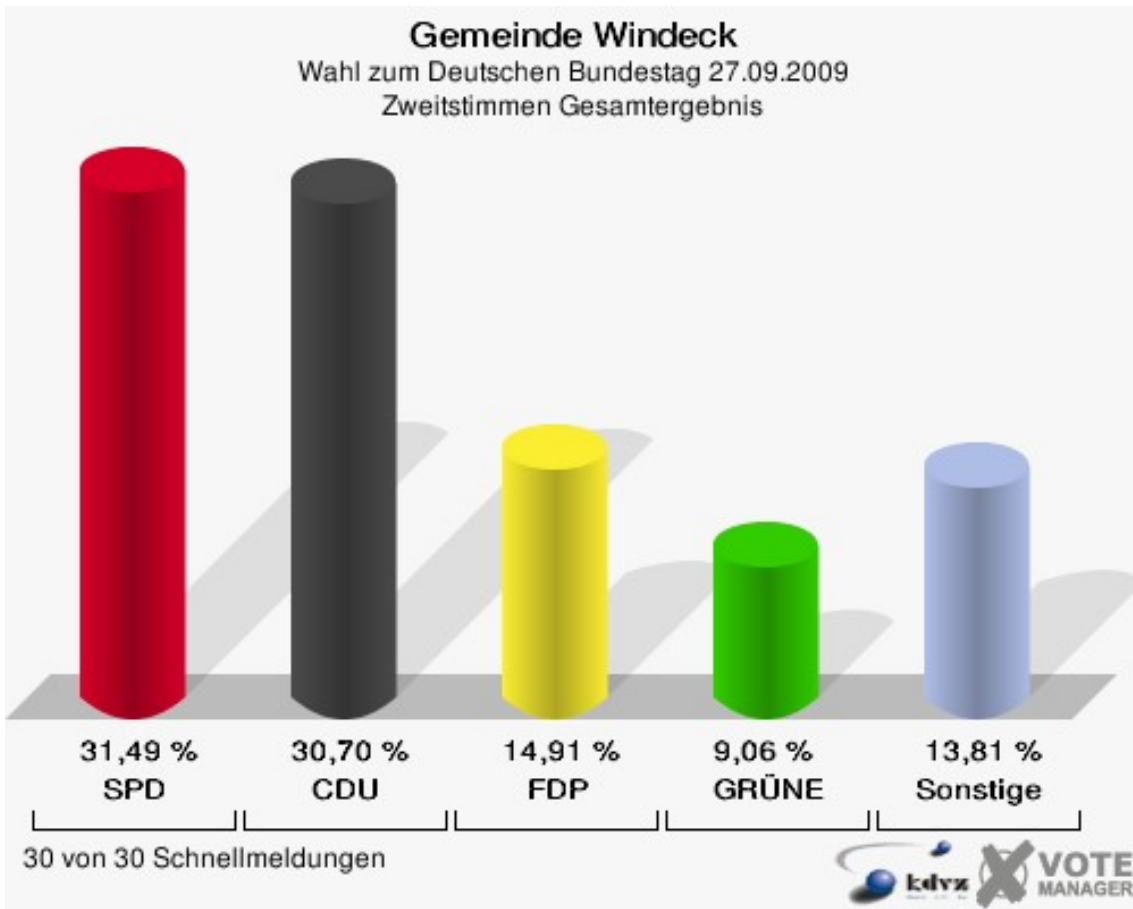
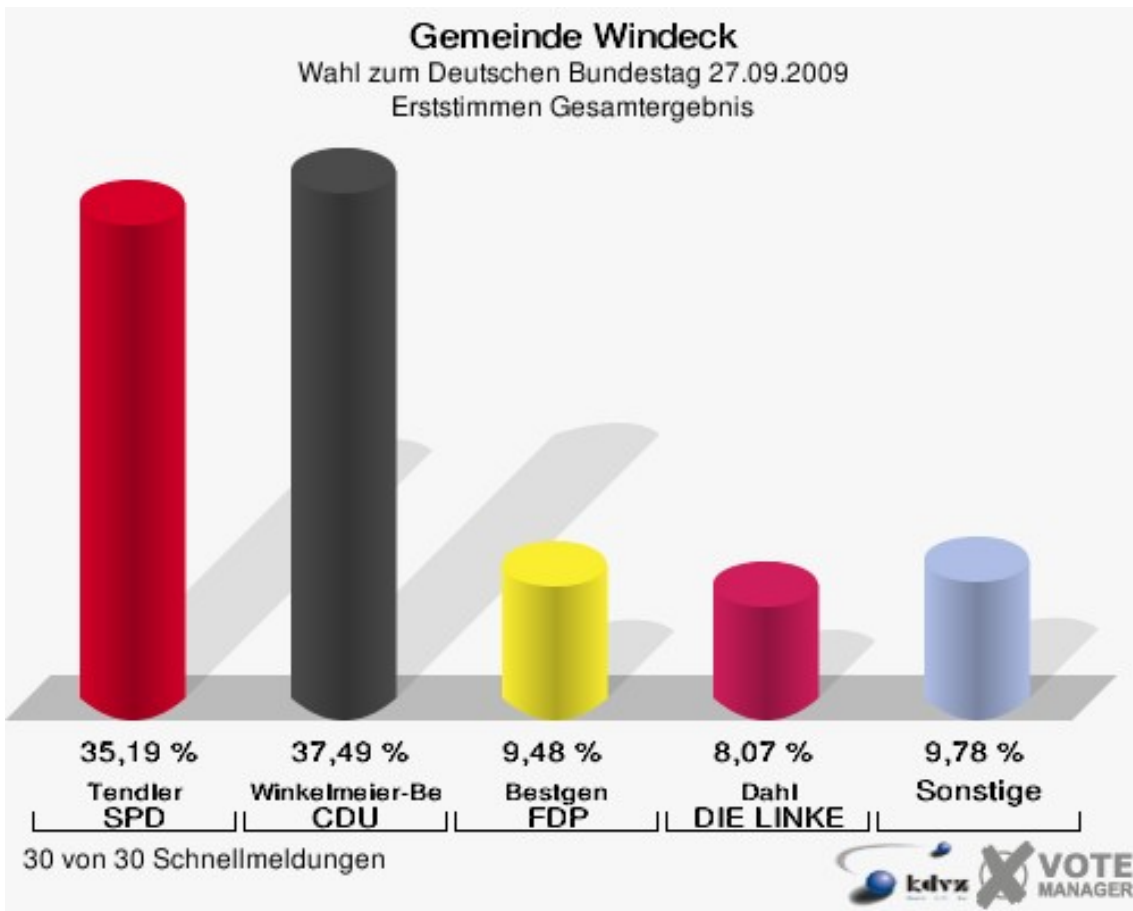
Inhaltsverzeichnis

Wahl zum Deutschen Bundestag	1
Gemeinde Windeck	1
Wahlbezirke	4
011-Bahnhofsgast. Au	4
012-Gasth. Siepelmeyer Imhausen	7
013-Dorfgem.Haus Geilhausen	10
021-Gasth. Feist Hurst	13
022-Ev. Gemeindehaus Halscheid	16
023-Kindergarten Opperzau	19
030-Gasth.Zum Eisenberg Öttersh.	22
040-Grundschule Rosbach	25
050-Hauptschule Rosbach II	28
061-Hauptschule Rosbach III	31
062-Ev. Gemeindehaus Gierzhagen	34
071-DRK Heim ehem. OT Roth	37
072-Gasth. Willmeroth Mael	40
081-Grundschule Schladern	43
082-Dorfgem.Haus Altwindeck	46
091-Grundschule Dattenfeld I	49
092-Gasth. Siegperle Dreisel	52
100-Grundschule Dattenfeld II	55
110-Gasth. Köpke Wilberhofen	58
120-Grundschule Leuscheid	61
131-Gasth.Dahlhauser Hof Ehrenh.	64
132-Gasth. Ehrenstein Irsen	67
133-Grundschule Leuscheid	70
141-Grundschule Herchen	73
142-Gasth.Zum Eichenhain Stromb.	76
150-Gasth. Alt Werfen Werfen	79
161-Grundschule Herchen	82
162-Dorfgem.Haus Hoppengarten	85
01B-Briefwahlbezirk 01b	88
02B-Briefwahlbezirk 02b	90
Übersicht Wahlbezirke	92

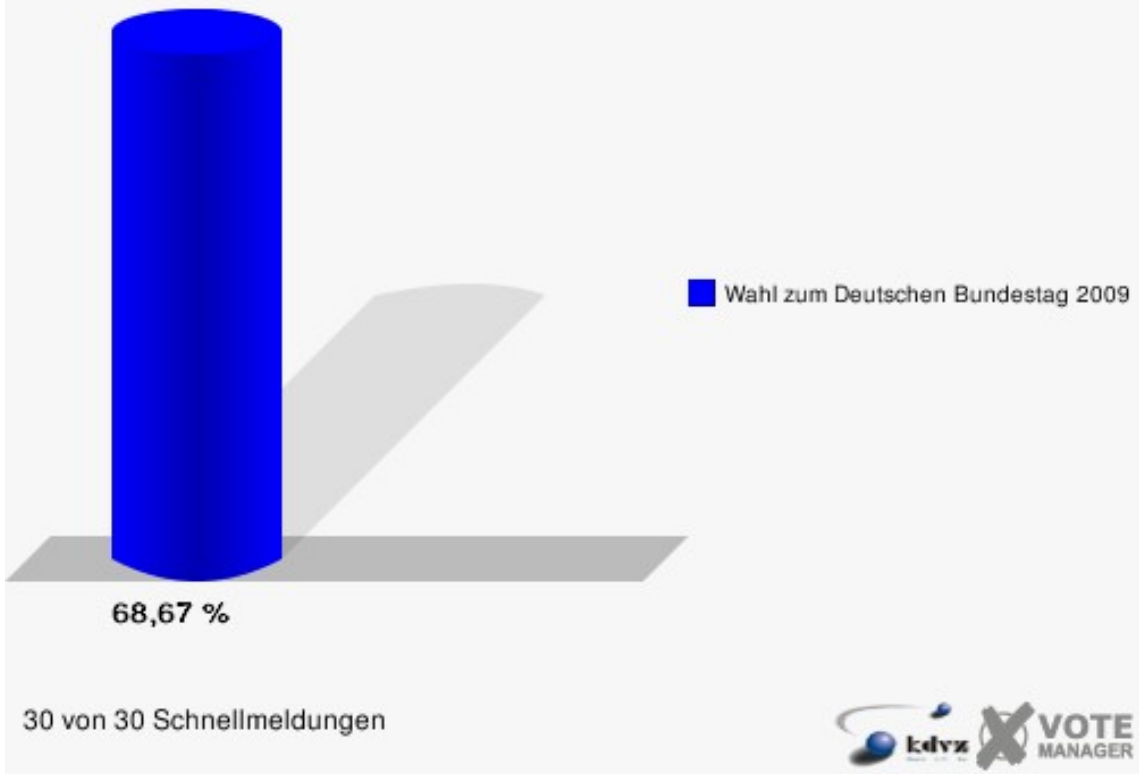
Wahl zum Deutschen Bundestag

Gemeinde Windeck

	Erststimmen		Zweitstimmen	
Wahlberechtigte	15.508		15.508	
Wähler/innen	10.649	68,67 %	10.649	68,67 %
ungültige Stimmen	153	1,44 %	136	1,28 %
gültige Stimmen	10.496	98,56 %	10.513	98,72 %
Tendler, SPD	3.694	35,19 %	3.311	31,49 %
Winkel- meier-Becker, CDU	3.935	37,49 %	3.228	30,70 %
Bestgen, FDP	995	9,48 %	1.568	14,91 %
Ruiters, GRÜNE	768	7,32 %	953	9,06 %
Dahl, DIE LINKE	847	8,07 %	933	8,87 %
Meise, NPD	136	1,30 %	114	1,08 %
Die Tierschutzpartei	---	---	71	0,68 %
FAMILIE	---	---	54	0,51 %
REP	---	---	11	0,10 %
Dr. Fleck, Volksab- stimmung	114	1,09 %	50	0,48 %
MLPD	---	---	0	0,00 %
PSG	---	---	1	0,01 %
ZENTRUM	---	---	11	0,10 %
BÜSO	---	---	1	0,01 %
DVU	---	---	7	0,07 %
ÖDP	---	---	19	0,18 %
PIRATEN	---	---	147	1,40 %
RRP	---	---	13	0,12 %
RENTNER	---	---	21	0,20 %
Trankenschuh, Aus- siedlerintegration	7	0,07 %	0	0,00 %



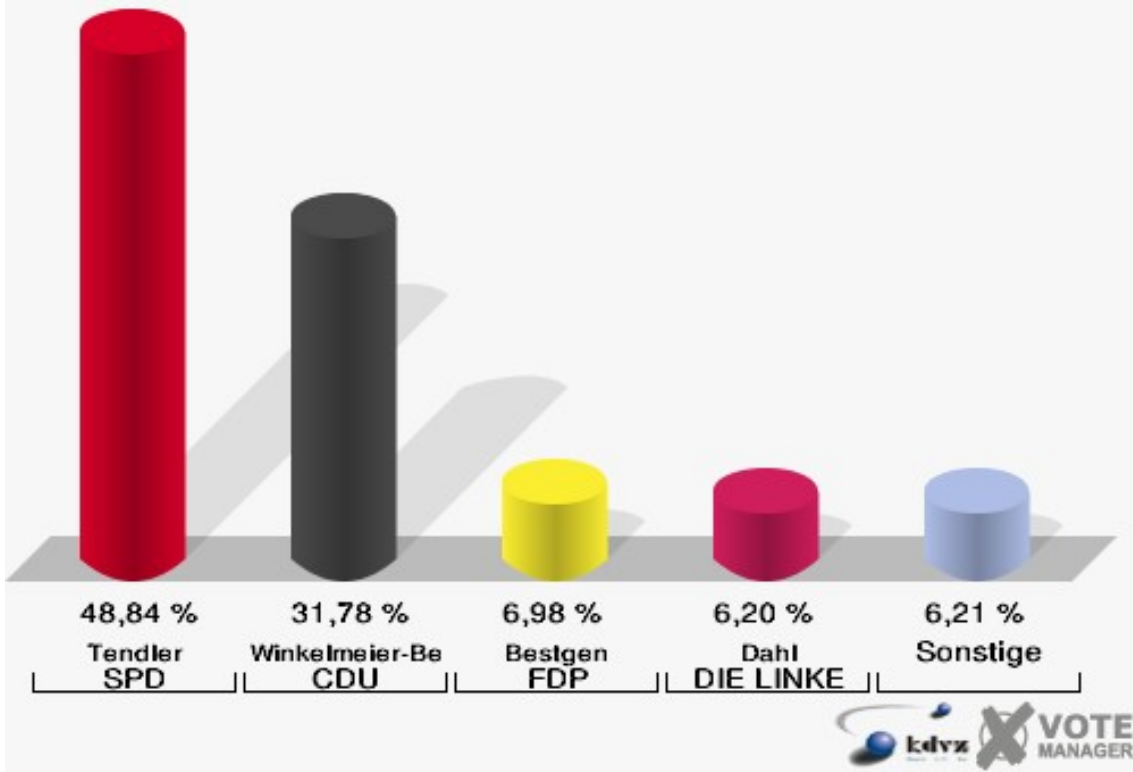
Gemeinde Windeck
Wahl zum Deutschen Bundestag 27.09.2009
Wahlbeteiligung Gesamtergebnis



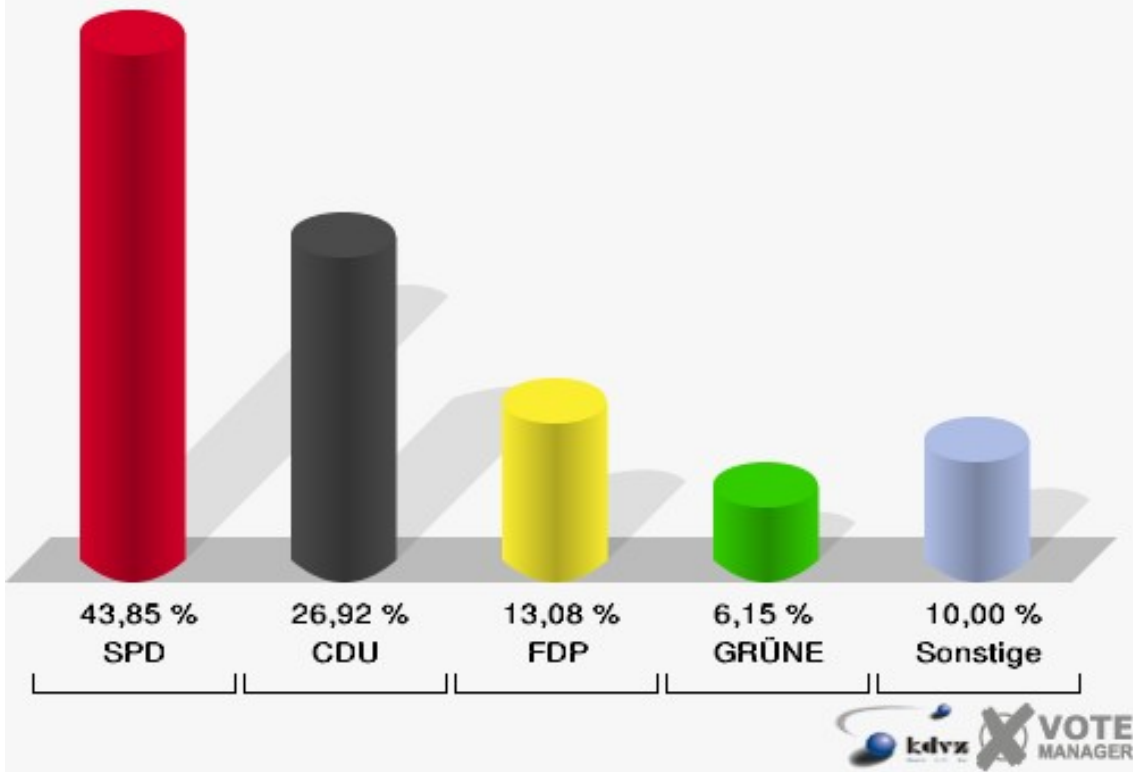
Wahlbezirke 011-Bahnhofsgast. Au

	Erststimmen		Zweitstimmen	
Wahlberechtigte	253		253	
Wähler/innen	130	51,38 %	130	51,38 %
ungültige Stimmen	1	0,77 %	0	0,00 %
gültige Stimmen	129	99,23 %	130	100,00 %
Tendler, SPD	63	48,84 %	57	43,85 %
Winkel- meier-Becker, CDU	41	31,78 %	35	26,92 %
Bestgen, FDP	9	6,98 %	17	13,08 %
Ruiters, GRÜNE	7	5,43 %	8	6,15 %
Dahl, DIE LINKE	8	6,20 %	7	5,38 %
Meise, NPD	0	0,00 %	1	0,77 %
Die Tierschutzpartei	---	---	2	1,54 %
FAMILIE	---	---	1	0,77 %
REP	---	---	0	0,00 %
Dr. Fleck, Volksab- stimmung	1	0,78 %	0	0,00 %
MLPD	---	---	0	0,00 %
PSG	---	---	0	0,00 %
ZENTRUM	---	---	1	0,77 %
BÜSO	---	---	0	0,00 %
DVU	---	---	0	0,00 %
ÖDP	---	---	0	0,00 %
PIRATEN	---	---	1	0,77 %
RRP	---	---	0	0,00 %
RENTNER	---	---	0	0,00 %
Trankenschuh, Aus- siedlerintegration	0	0,00 %	0	0,00 %

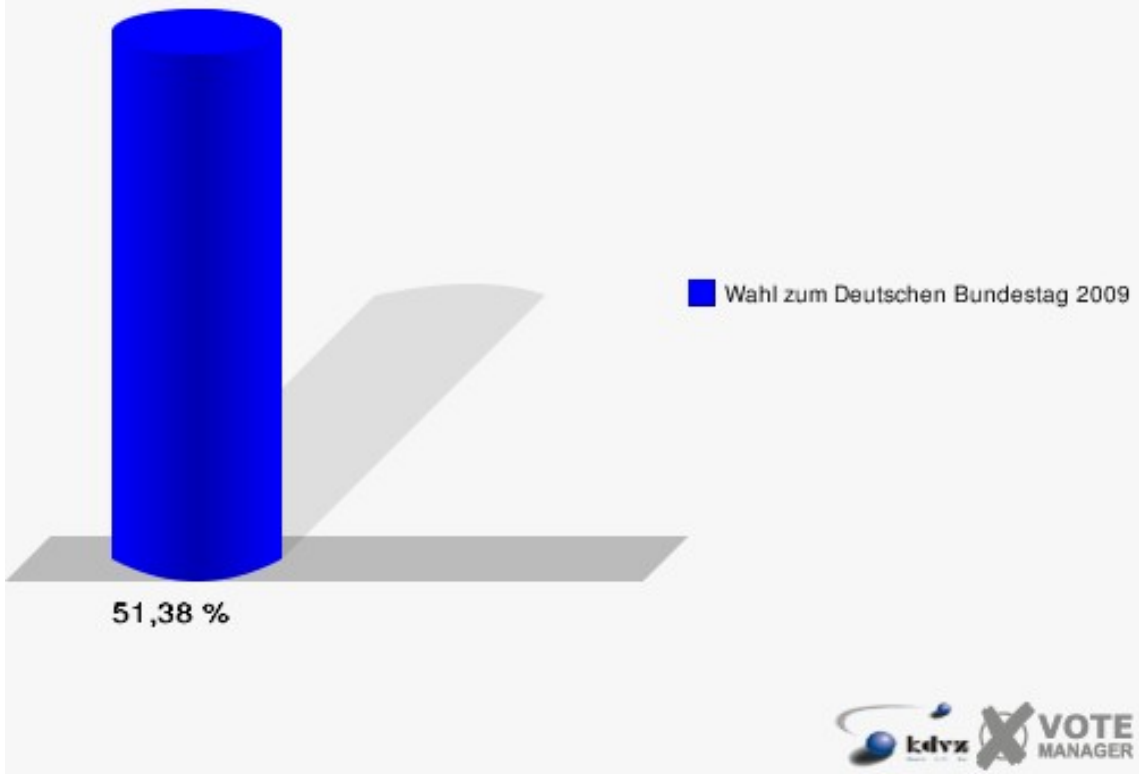
Gemeinde Windeck
 Wahl zum Deutschen Bundestag 27.09.2009
 Erststimmen 011-Bahnhofsgast. Au



Gemeinde Windeck
 Wahl zum Deutschen Bundestag 27.09.2009
 Zweitstimmen 011-Bahnhofsgast. Au



Gemeinde Windeck
Wahl zum Deutschen Bundestag 27.09.2009
Wahlbeteiligung 011-Bahnhofsgast. Au

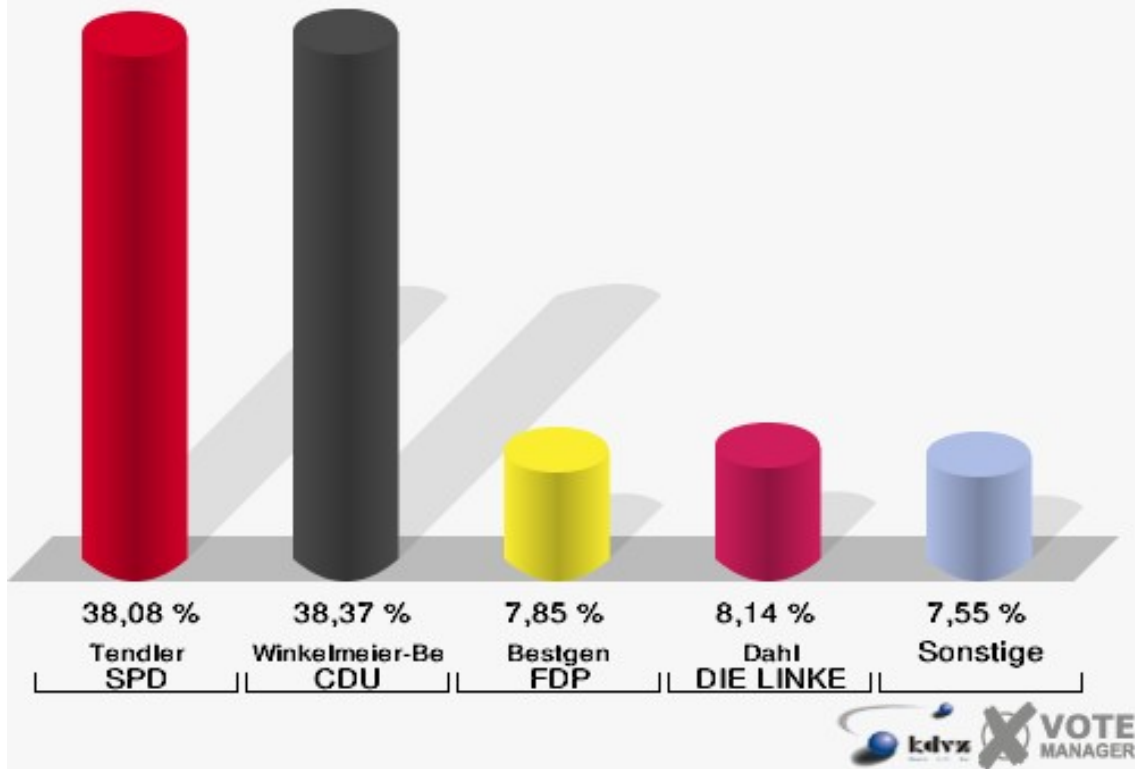


012-Gasth. Siepelmeyer Imhausen

	Erststimmen		Zweitstimmen	
Wahlberechtigte	614		614	
Wähler/innen	349	56,84 %	349	56,84 %
ungültige Stimmen	5	1,43 %	4	1,15 %
gültige Stimmen	344	98,57 %	345	98,85 %
Tendler, SPD	131	38,08 %	108	31,30 %
Winkel- meier-Becker, CDU	132	38,37 %	111	32,17 %
Bestgen, FDP	27	7,85 %	40	11,59 %
Ruiters, GRÜNE	16	4,65 %	28	8,12 %
Dahl, DIE LINKE	28	8,14 %	36	10,43 %
Meise, NPD	6	1,74 %	3	0,87 %
Die Tierschutzpartei	---	---	4	1,16 %
FAMILIE	---	---	2	0,58 %
REP	---	---	1	0,29 %
Dr. Fleck, Volksab- stimmung	4	1,16 %	2	0,58 %
MLPD	---	---	0	0,00 %
PSG	---	---	0	0,00 %
ZENTRUM	---	---	0	0,00 %
BÜSO	---	---	0	0,00 %
DVU	---	---	0	0,00 %
ÖDP	---	---	0	0,00 %
PIRATEN	---	---	9	2,61 %
RRP	---	---	0	0,00 %
RENTNER	---	---	1	0,29 %
Trankenschuh, Aus- siedlerintegration	0	0,00 %	0	0,00 %

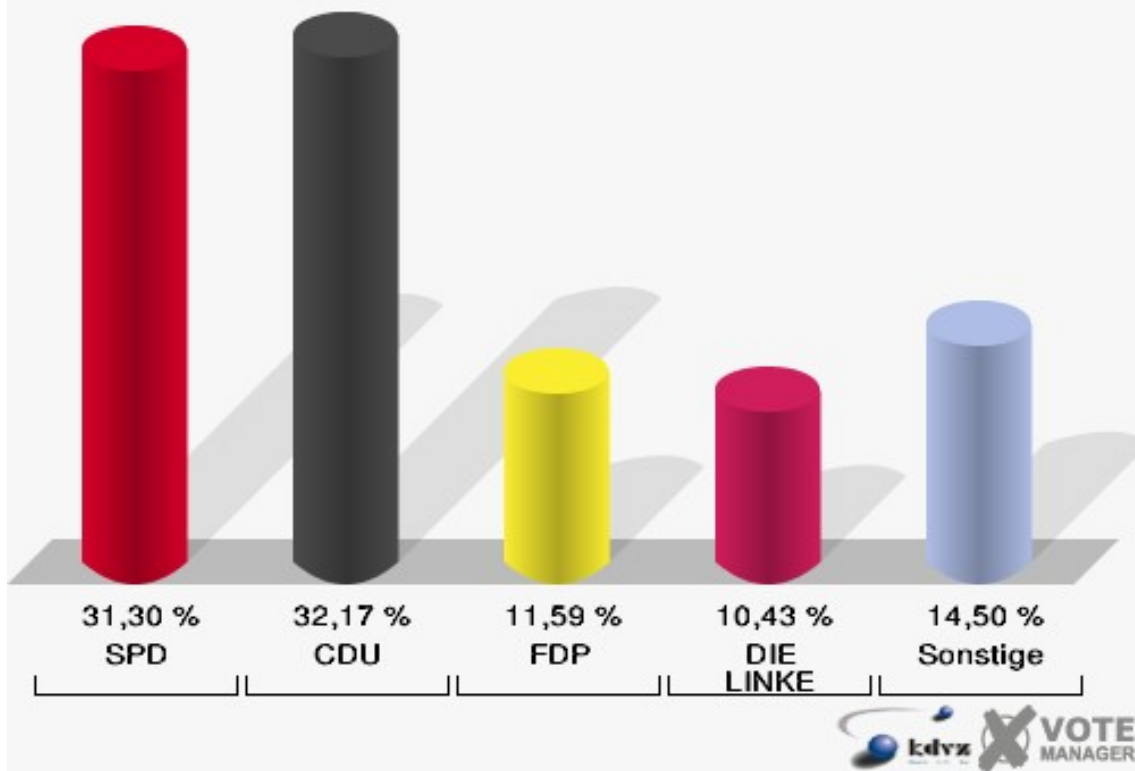
Gemeinde Windeck

Wahl zum Deutschen Bundestag 27.09.2009
Erststimmen 012-Gasth. Siepelmeyer Imhausen



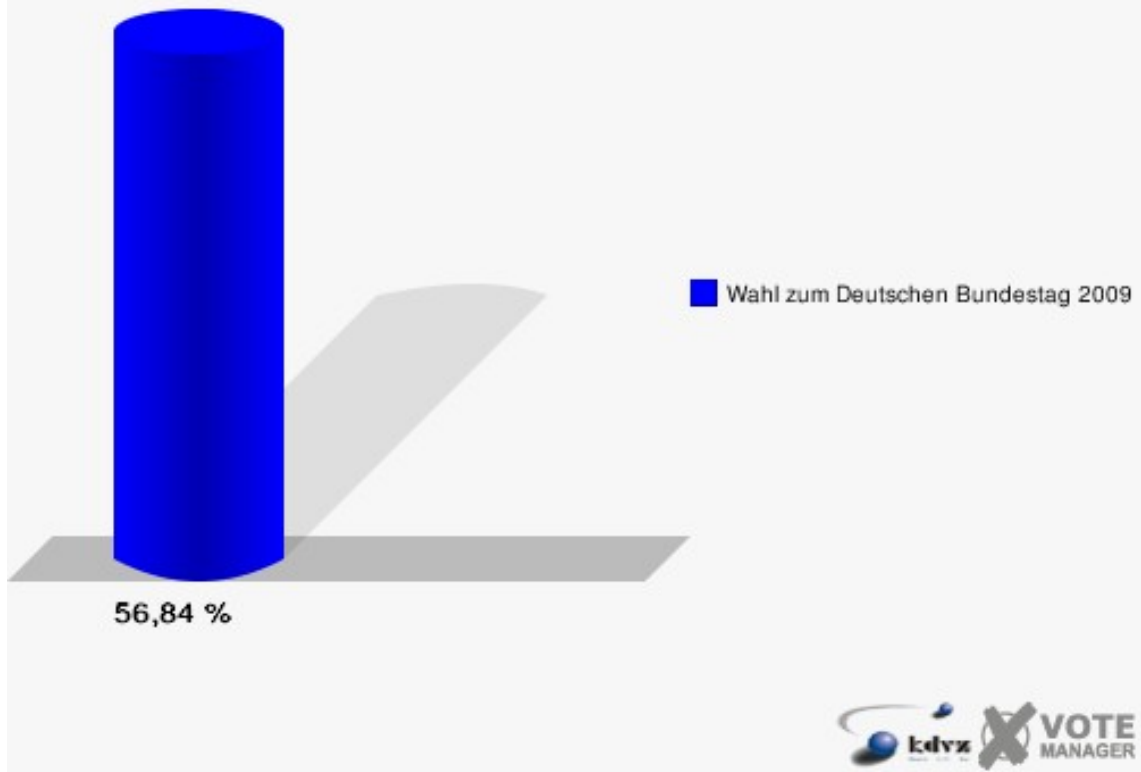
Gemeinde Windeck

Wahl zum Deutschen Bundestag 27.09.2009
Zweitstimmen 012-Gasth. Siepelmeyer Imhausen



Gemeinde Windeck

Wahl zum Deutschen Bundestag 27.09.2009
Wahlbeteiligung 012-Gasth. Siepelmeyer Imhausen

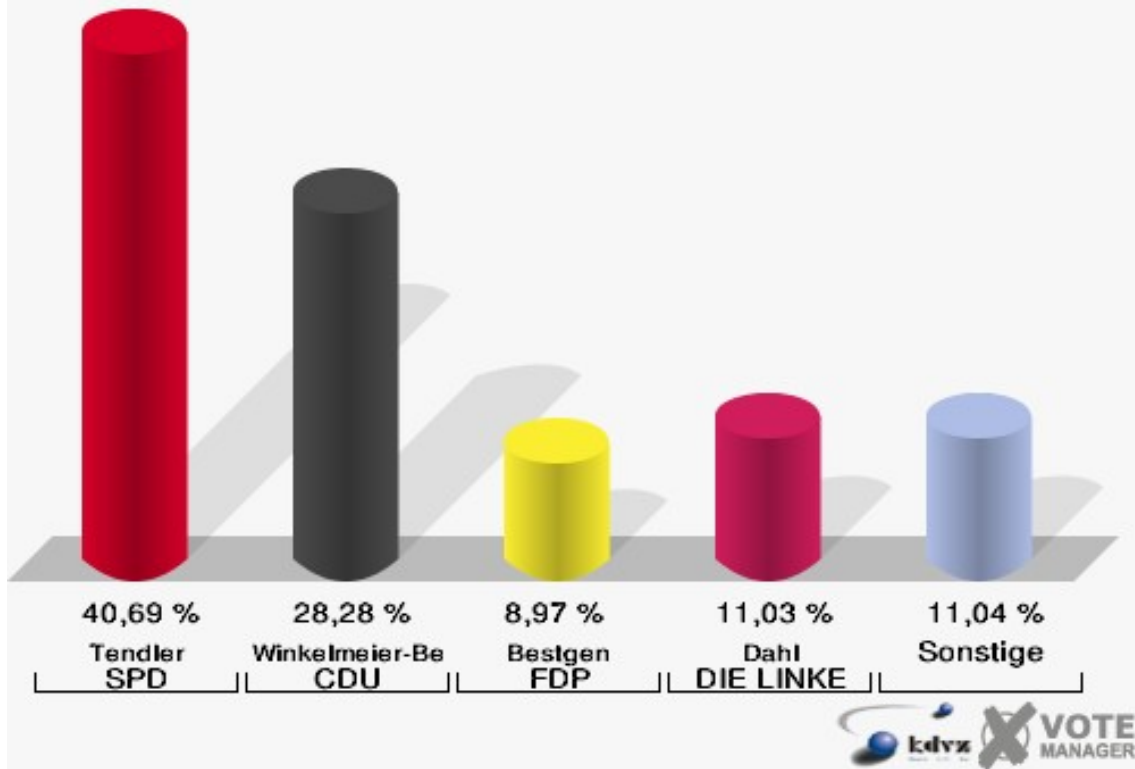


013-Dorfgem.Haus Geilhausen

	Erststimmen		Zweitstimmen	
Wahlberechtigte	225		225	
Wähler/innen	145	64,44 %	145	64,44 %
ungültige Stimmen	0	0,00 %	1	0,69 %
gültige Stimmen	145	100,00 %	144	99,31 %
Tendler, SPD	59	40,69 %	58	40,28 %
Winkel- meier-Becker, CDU	41	28,28 %	27	18,75 %
Bestgen, FDP	13	8,97 %	26	18,06 %
Ruiters, GRÜNE	10	6,90 %	10	6,94 %
Dahl, DIE LINKE	16	11,03 %	16	11,11 %
Meise, NPD	2	1,38 %	1	0,69 %
Die Tierschutzpartei	---	---	1	0,69 %
FAMILIE	---	---	1	0,69 %
REP	---	---	0	0,00 %
Dr. Fleck, Volksab- stimmung	4	2,76 %	0	0,00 %
MLPD	---	---	0	0,00 %
PSG	---	---	0	0,00 %
ZENTRUM	---	---	0	0,00 %
BÜSO	---	---	0	0,00 %
DVU	---	---	0	0,00 %
ÖDP	---	---	0	0,00 %
PIRATEN	---	---	4	2,78 %
RRP	---	---	0	0,00 %
RENTNER	---	---	0	0,00 %
Trankenschuh, Aus- siedlerintegration	0	0,00 %	0	0,00 %

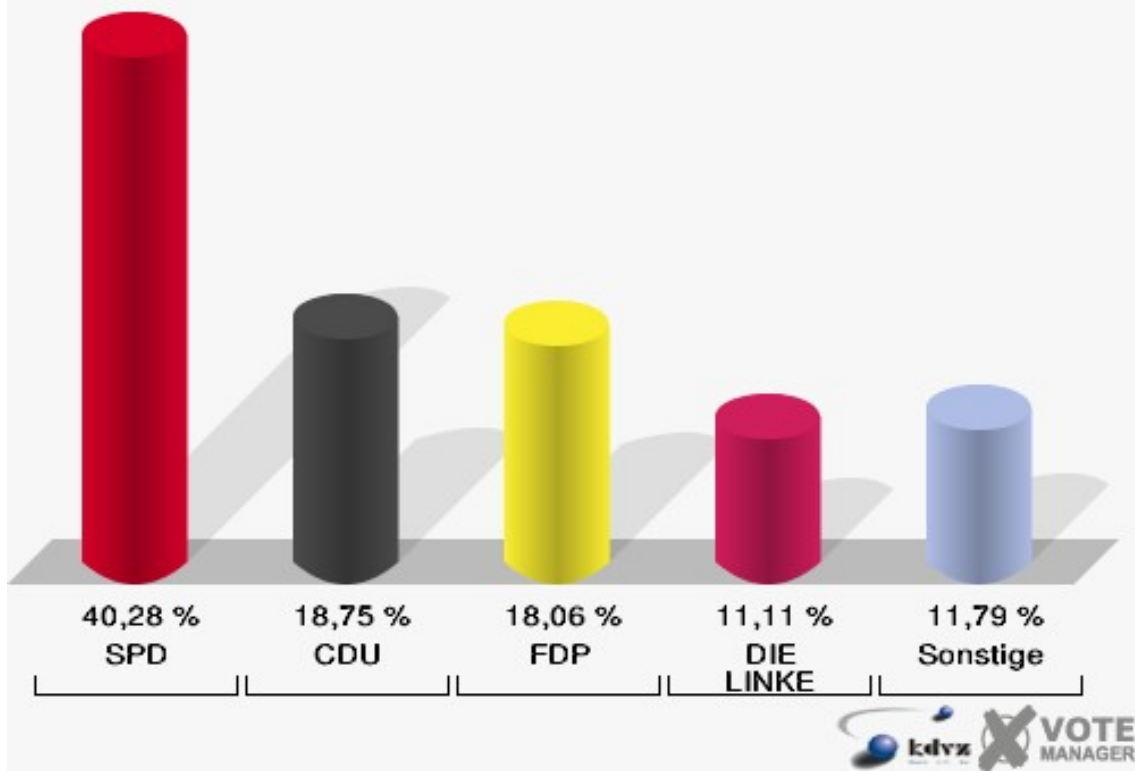
Gemeinde Windeck

Wahl zum Deutschen Bundestag 27.09.2009
Erststimmen 013-Dorfgem.Haus Geilhausen

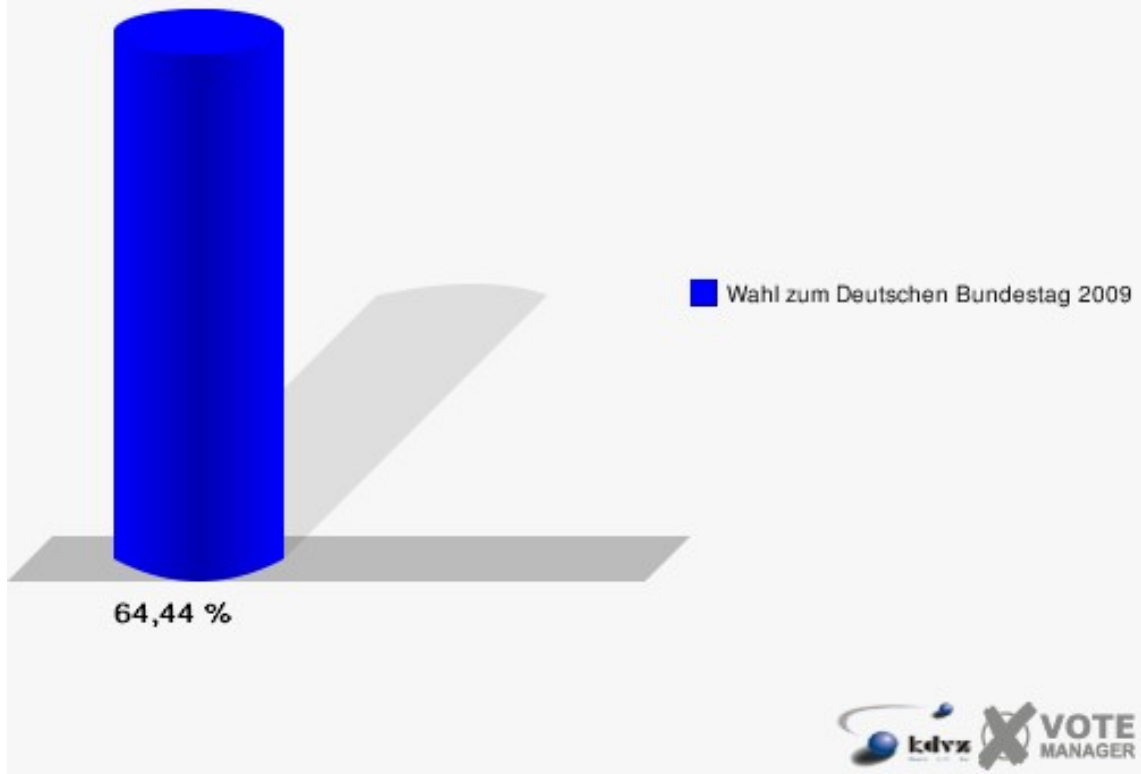


Gemeinde Windeck

Wahl zum Deutschen Bundestag 27.09.2009
Zweitstimmen 013-Dorfgem.Haus Geilhausen



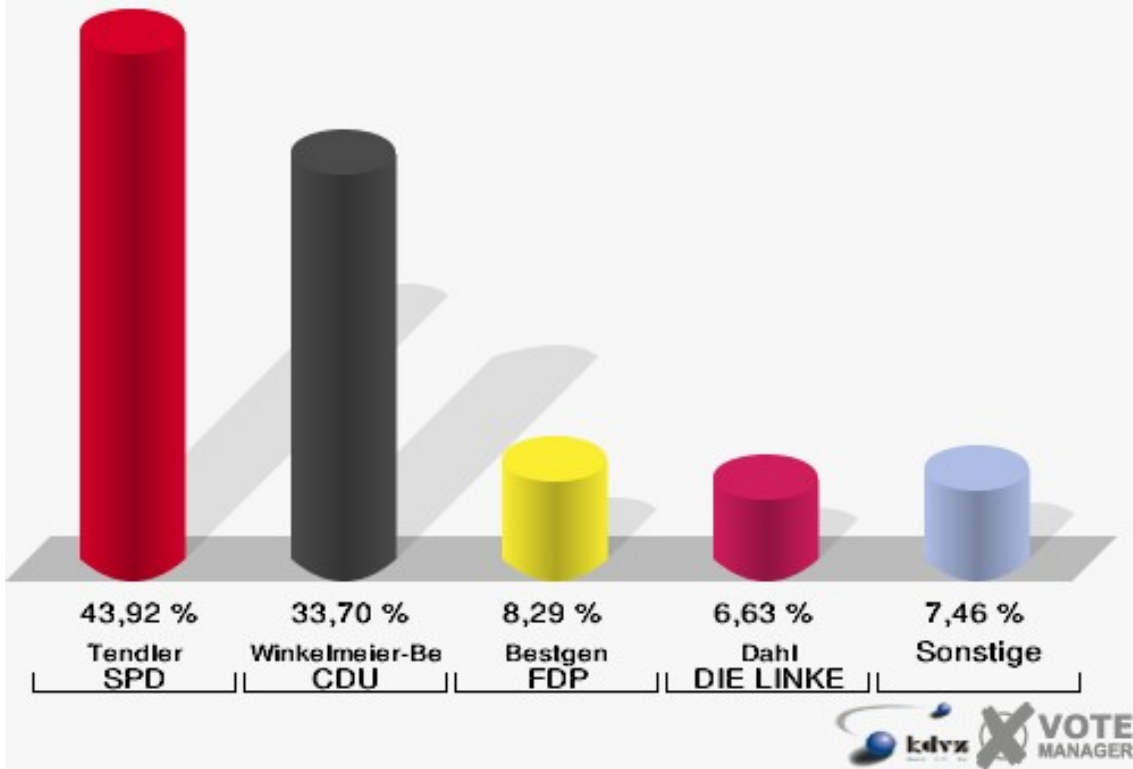
Gemeinde Windeck
Wahl zum Deutschen Bundestag 27.09.2009
Wahlbeteiligung 013-Dorfgem.Haus Geilhausen



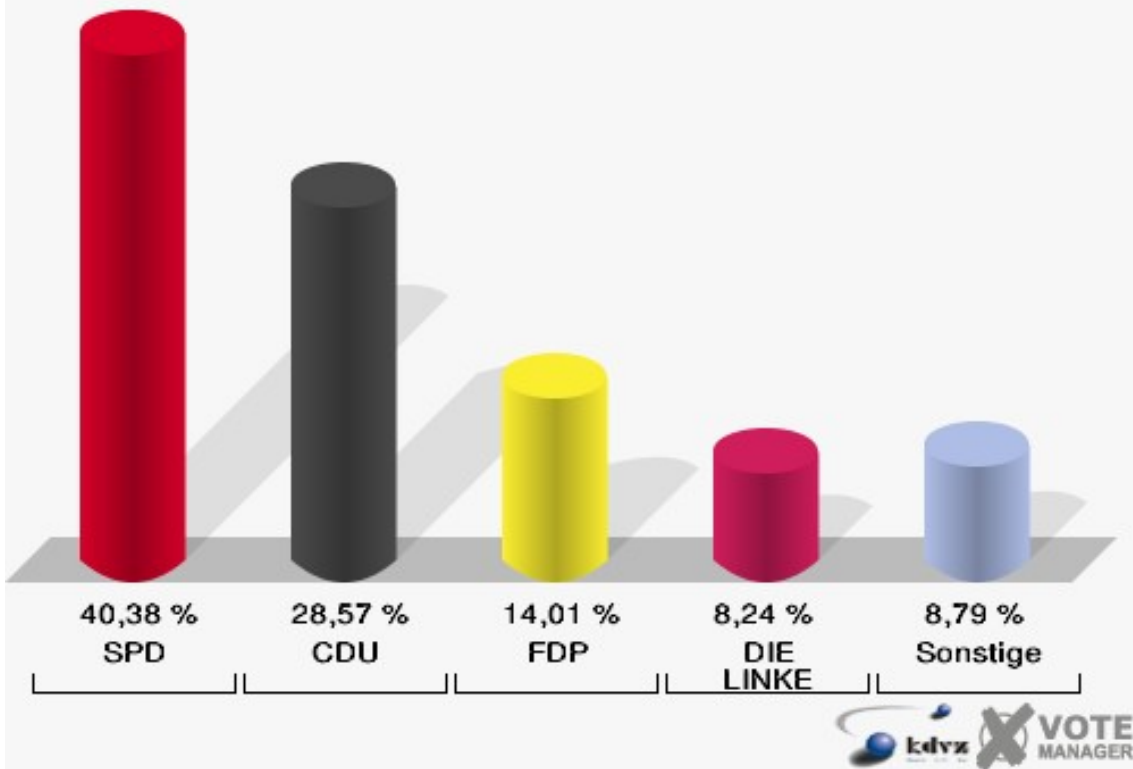
021-Gasth. Feist Hurst

	Erststimmen		Zweitstimmen	
Wahlberechtigte	685		685	
Wähler/innen	367	53,58 %	367	53,58 %
ungültige Stimmen	5	1,36 %	3	0,82 %
gültige Stimmen	362	98,64 %	364	99,18 %
Tendler, SPD	159	43,92 %	147	40,38 %
Winkel- meier-Becker, CDU	122	33,70 %	104	28,57 %
Bestgen, FDP	30	8,29 %	51	14,01 %
Ruiters, GRÜNE	14	3,87 %	15	4,12 %
Dahl, DIE LINKE	24	6,63 %	30	8,24 %
Meise, NPD	5	1,38 %	5	1,37 %
Die Tierschutzpartei	---	---	0	0,00 %
FAMILIE	---	---	4	1,10 %
REP	---	---	0	0,00 %
Dr. Fleck, Volksab- stimmung	8	2,21 %	2	0,55 %
MLPD	---	---	0	0,00 %
PSG	---	---	0	0,00 %
ZENTRUM	---	---	0	0,00 %
BÜSO	---	---	0	0,00 %
DVU	---	---	0	0,00 %
ÖDP	---	---	0	0,00 %
PIRATEN	---	---	6	1,65 %
RRP	---	---	0	0,00 %
RENTNER	---	---	0	0,00 %
Trankenschuh, Aus- siedlerintegration	0	0,00 %	0	0,00 %

Gemeinde Windeck
 Wahl zum Deutschen Bundestag 27.09.2009
 Erststimmen 021-Gasth. Feist Hurst



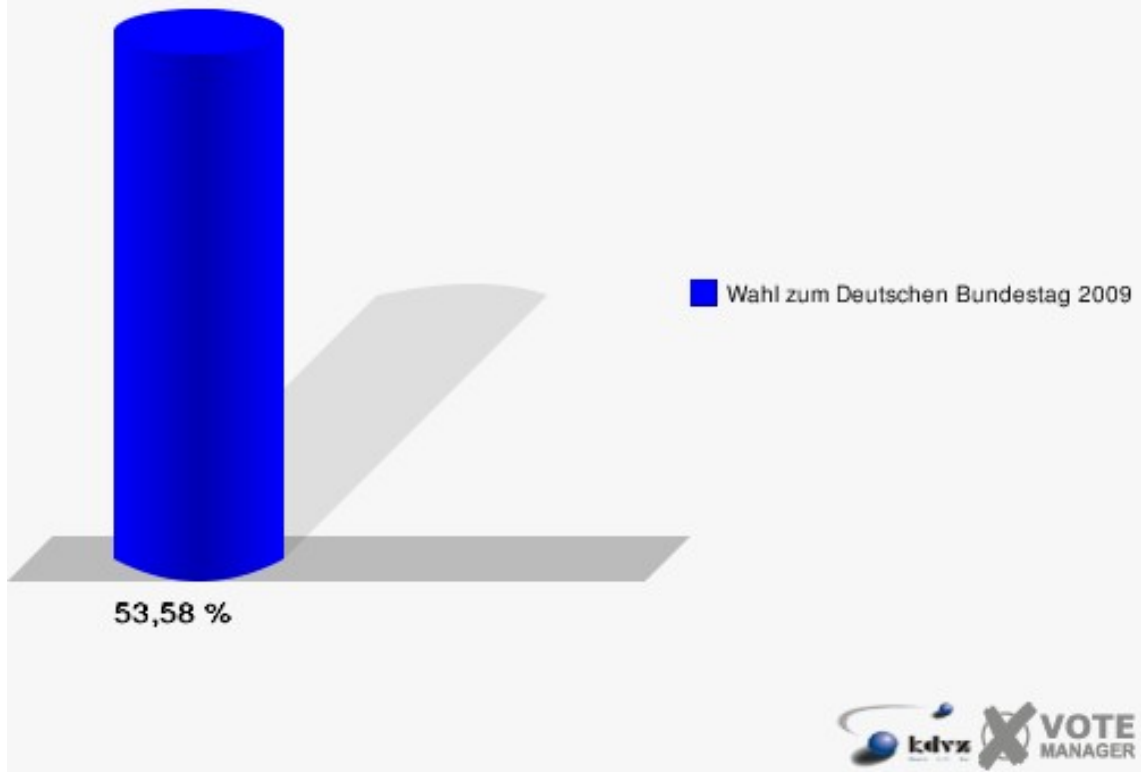
Gemeinde Windeck
 Wahl zum Deutschen Bundestag 27.09.2009
 Zweitstimmen 021-Gasth. Feist Hurst



Gemeinde Windeck

Wahl zum Deutschen Bundestag 27.09.2009

Wahlbeteiligung 021-Gasth. Feist Hurst

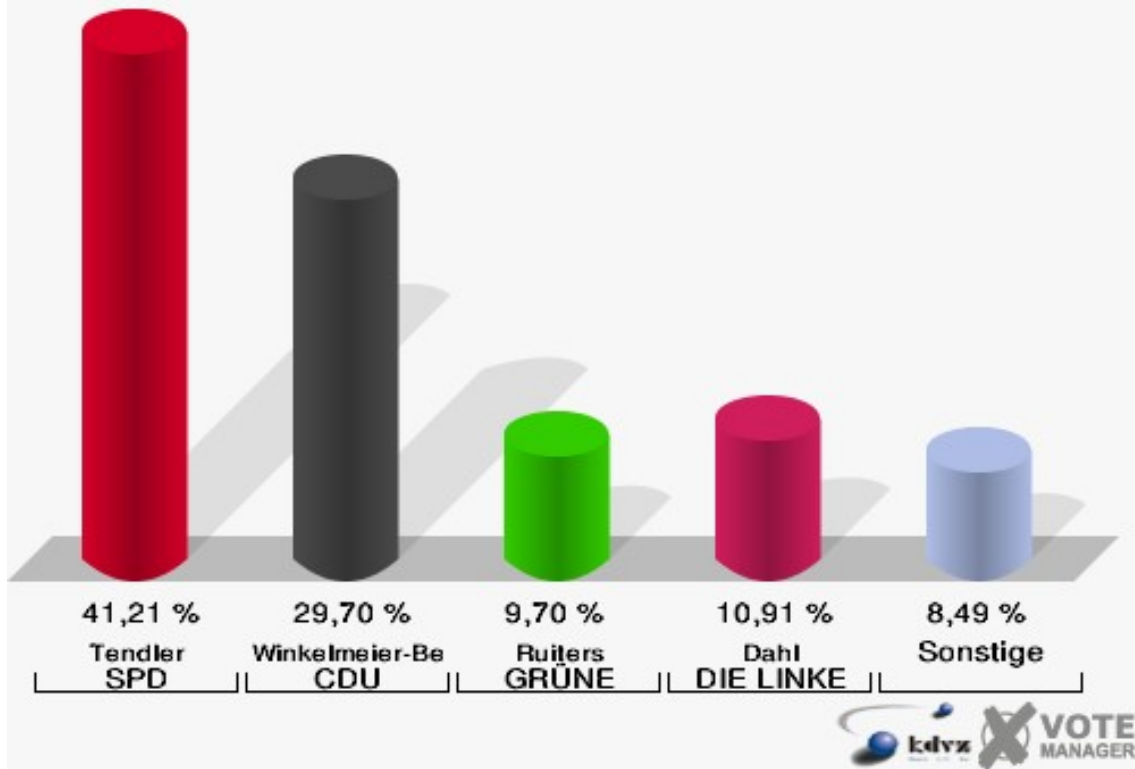


022-Ev. Gemeindehaus Halscheid

	Erststimmen		Zweitstimmen	
Wahlberechtigte	284		284	
Wähler/innen	168	59,15 %	168	59,15 %
ungültige Stimmen	3	1,79 %	3	1,79 %
gültige Stimmen	165	98,21 %	165	98,21 %
Tendler, SPD	68	41,21 %	65	39,39 %
Winkel- meier-Becker, CDU	49	29,70 %	41	24,85 %
Bestgen, FDP	11	6,67 %	15	9,09 %
Ruiters, GRÜNE	16	9,70 %	19	11,52 %
Dahl, DIE LINKE	18	10,91 %	20	12,12 %
Meise, NPD	2	1,21 %	2	1,21 %
Die Tierschutzpartei	---	---	0	0,00 %
FAMILIE	---	---	0	0,00 %
REP	---	---	0	0,00 %
Dr. Fleck, Volksab- stimmung	1	0,61 %	0	0,00 %
MLPD	---	---	0	0,00 %
PSG	---	---	0	0,00 %
ZENTRUM	---	---	0	0,00 %
BÜSO	---	---	1	0,61 %
DVU	---	---	0	0,00 %
ÖDP	---	---	0	0,00 %
PIRATEN	---	---	2	1,21 %
RRP	---	---	0	0,00 %
RENTNER	---	---	0	0,00 %
Trankenschuh, Aus- siedlerintegration	0	0,00 %	0	0,00 %

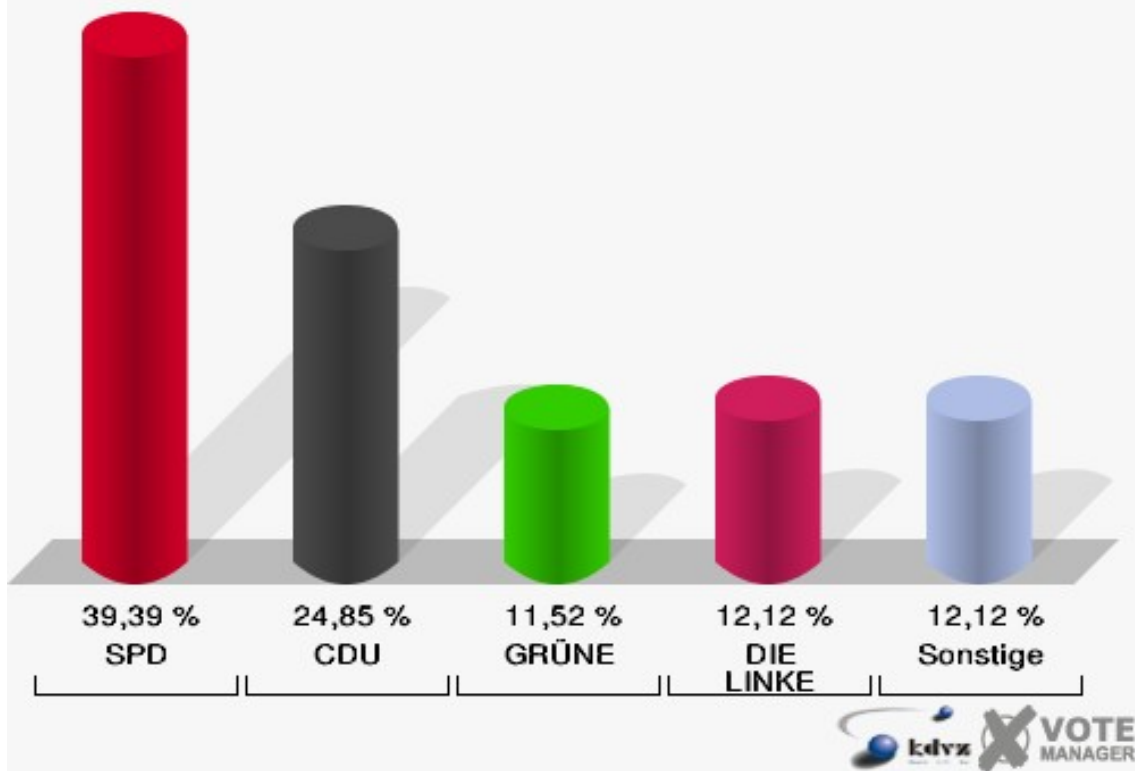
Gemeinde Windeck

Wahl zum Deutschen Bundestag 27.09.2009
Erststimmen 022-Ev. Gemeindehaus Halscheid



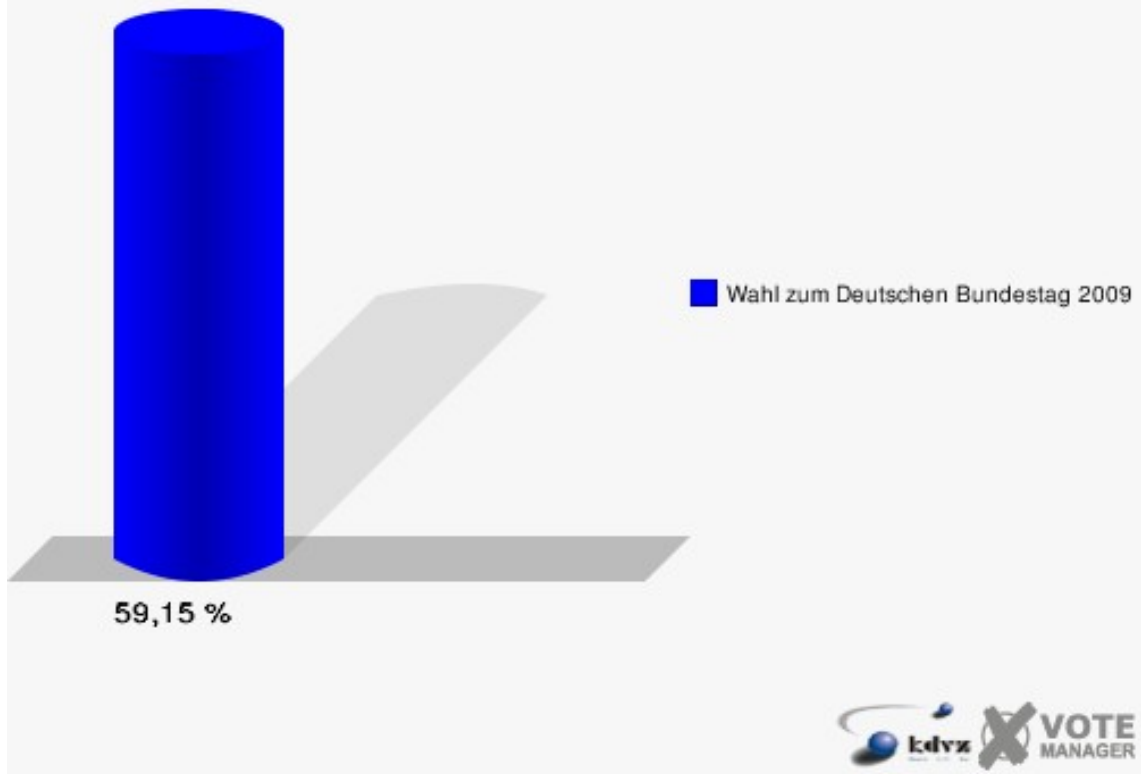
Gemeinde Windeck

Wahl zum Deutschen Bundestag 27.09.2009
Zweitstimmen 022-Ev. Gemeindehaus Halscheid



Gemeinde Windeck

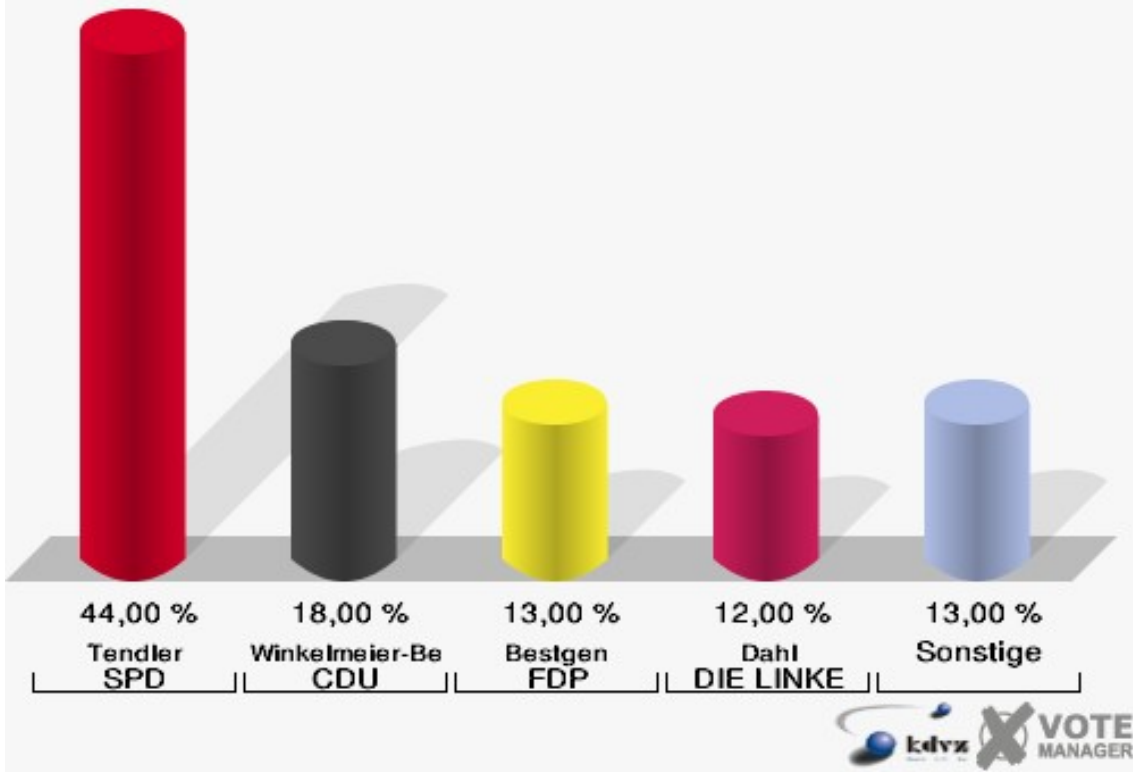
Wahl zum Deutschen Bundestag 27.09.2009
Wahlbeteiligung 022-Ev. Gemeindehaus Halscheid



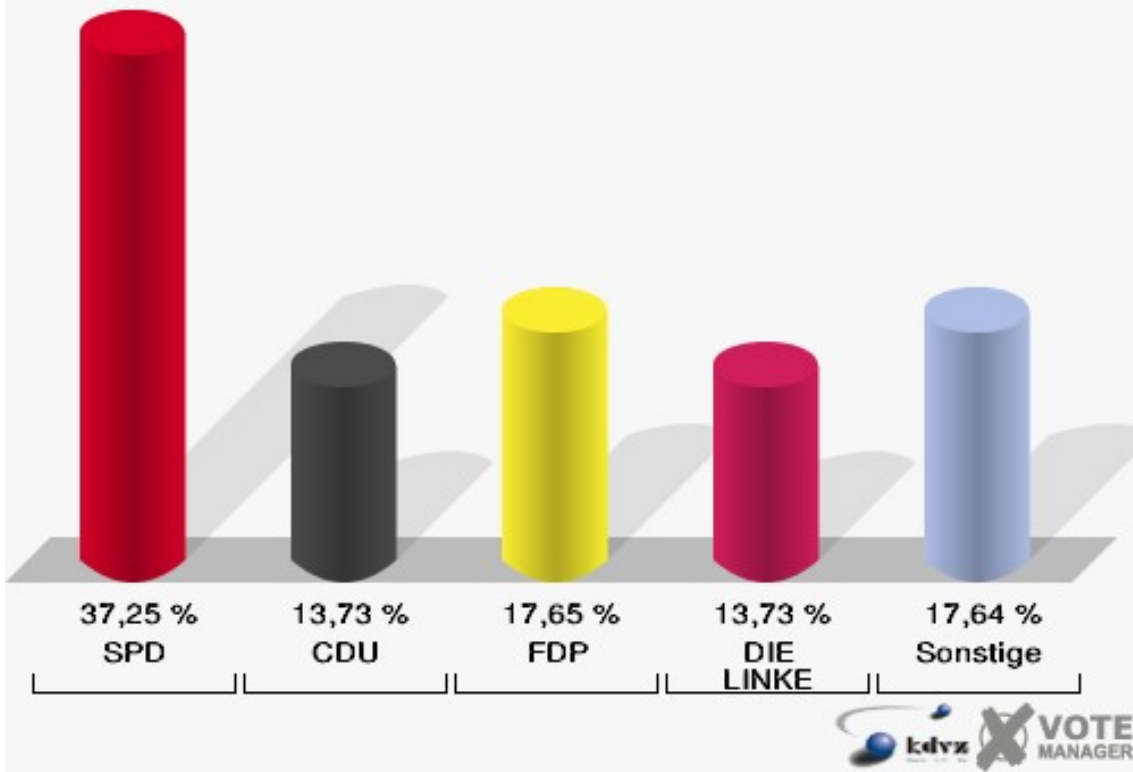
023-Kindergarten Opperzau

	Erststimmen		Zweitstimmen	
Wahlberechtigte	220		220	
Wähler/innen	106	48,18 %	106	48,18 %
ungültige Stimmen	6	5,66 %	4	3,77 %
gültige Stimmen	100	94,34 %	102	96,23 %
Tendler, SPD	44	44,00 %	38	37,25 %
Winkel- meier-Becker, CDU	18	18,00 %	14	13,73 %
Bestgen, FDP	13	13,00 %	18	17,65 %
Ruiters, GRÜNE	7	7,00 %	7	6,86 %
Dahl, DIE LINKE	12	12,00 %	14	13,73 %
Meise, NPD	2	2,00 %	1	0,98 %
Die Tierschutzpartei	---	---	0	0,00 %
FAMILIE	---	---	2	1,96 %
REP	---	---	0	0,00 %
Dr. Fleck, Volksab- stimmung	4	4,00 %	0	0,00 %
MLPD	---	---	0	0,00 %
PSG	---	---	0	0,00 %
ZENTRUM	---	---	0	0,00 %
BÜSO	---	---	0	0,00 %
DVU	---	---	1	0,98 %
ÖDP	---	---	0	0,00 %
PIRATEN	---	---	5	4,90 %
RRP	---	---	2	1,96 %
RENTNER	---	---	0	0,00 %
Trankenschuh, Aus- siedlerintegration	0	0,00 %	0	0,00 %

Gemeinde Windeck
 Wahl zum Deutschen Bundestag 27.09.2009
 Erststimmen 023-Kindergarten Opperzau

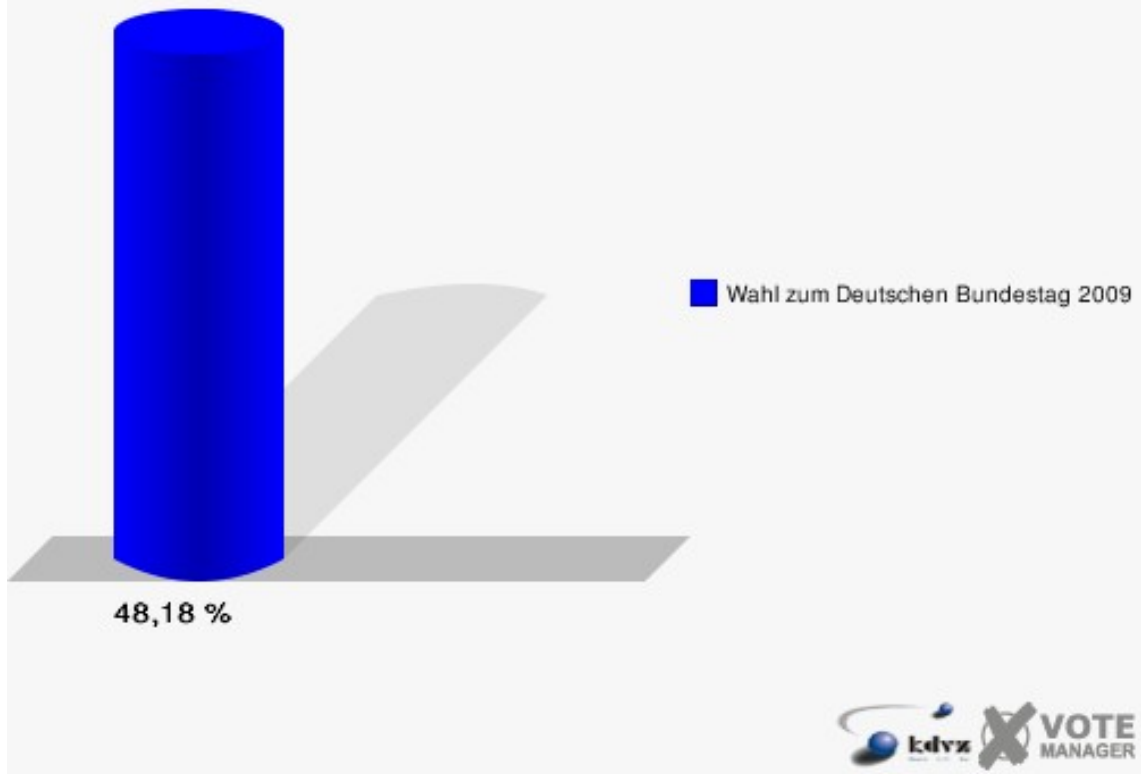


Gemeinde Windeck
 Wahl zum Deutschen Bundestag 27.09.2009
 Zweitstimmen 023-Kindergarten Opperzau



Gemeinde Windeck

Wahl zum Deutschen Bundestag 27.09.2009
Wahlbeteiligung 023-Kindergarten Opperzau

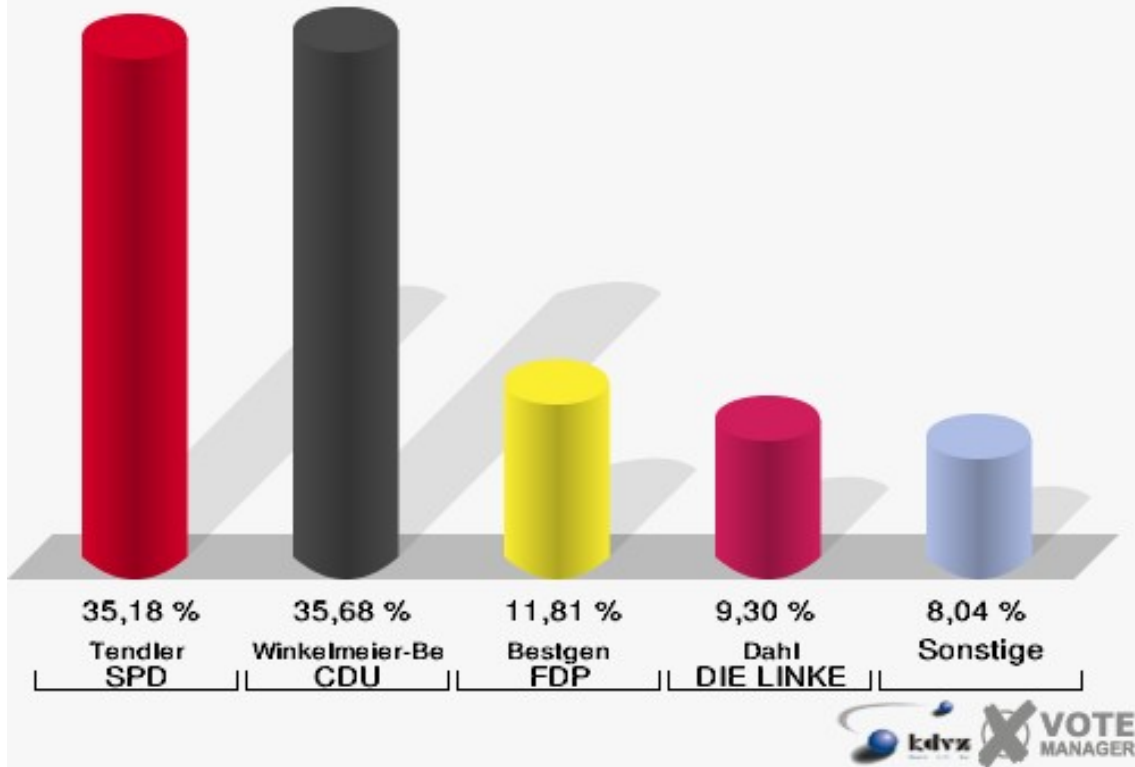


030-Gasth.Zum Eisenberg Öttersh.

	Erststimmen		Zweitstimmen	
Wahlberechtigte	769		769	
Wähler/innen	405	52,67 %	405	52,67 %
ungültige Stimmen	7	1,73 %	4	0,99 %
gültige Stimmen	398	98,27 %	401	99,01 %
Tendler, SPD	140	35,18 %	121	30,17 %
Winkel- meier-Becker, CDU	142	35,68 %	117	29,18 %
Bestgen, FDP	47	11,81 %	67	16,71 %
Ruiters, GRÜNE	29	7,29 %	38	9,48 %
Dahl, DIE LINKE	37	9,30 %	43	10,72 %
Meise, NPD	2	0,50 %	3	0,75 %
Die Tierschutzpartei	---	---	3	0,75 %
FAMILIE	---	---	2	0,50 %
REP	---	---	0	0,00 %
Dr. Fleck, Volksab- stimmung	1	0,25 %	3	0,75 %
MLPD	---	---	0	0,00 %
PSG	---	---	0	0,00 %
ZENTRUM	---	---	0	0,00 %
BÜSO	---	---	0	0,00 %
DVU	---	---	0	0,00 %
ÖDP	---	---	1	0,25 %
PIRATEN	---	---	2	0,50 %
RRP	---	---	0	0,00 %
RENTNER	---	---	1	0,25 %
Trankenschuh, Aus- siedlerintegration	0	0,00 %	0	0,00 %

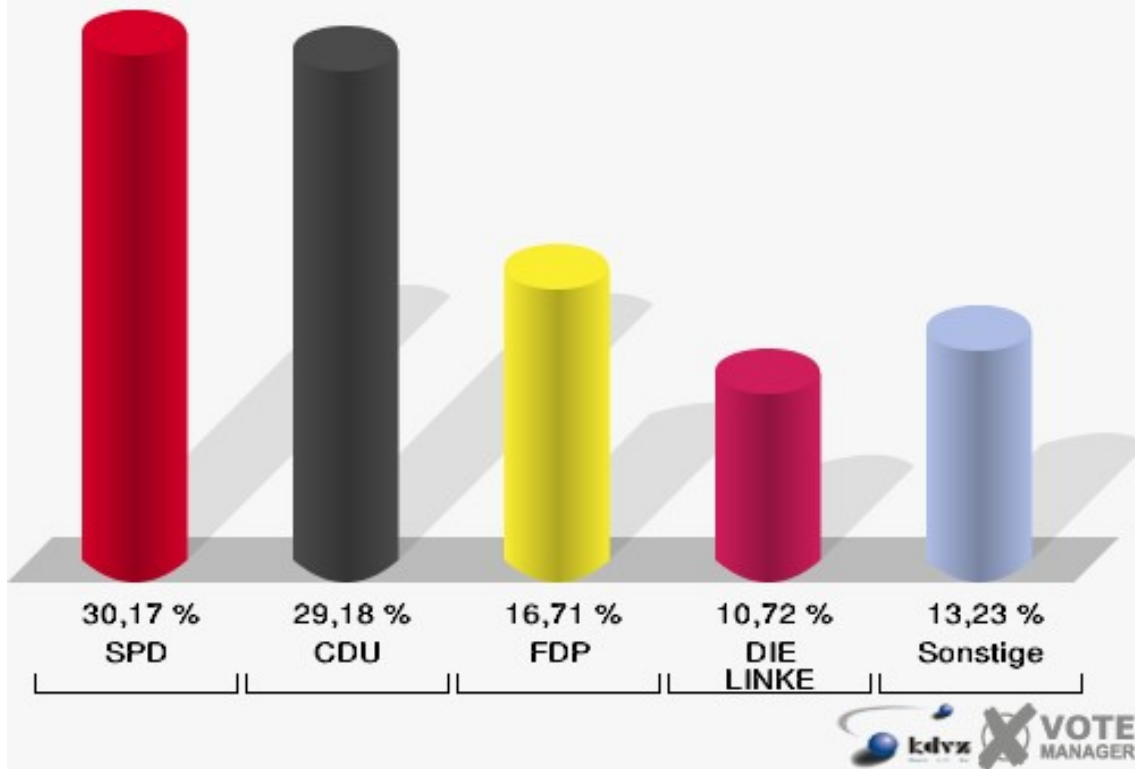
Gemeinde Windeck

Wahl zum Deutschen Bundestag 27.09.2009
Erststimmen 030-Gasth.Zum Eisenberg Öttersh.



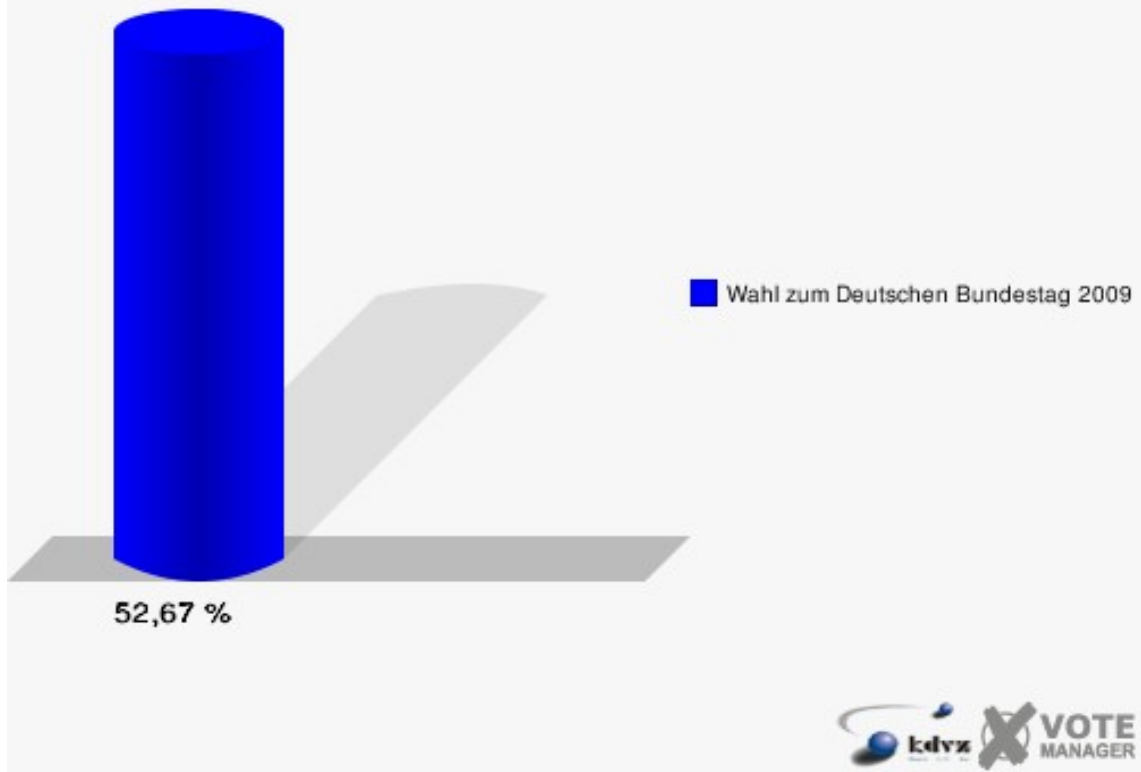
Gemeinde Windeck

Wahl zum Deutschen Bundestag 27.09.2009
Zweitstimmen 030-Gasth.Zum Eisenberg Öttersh.



Gemeinde Windeck

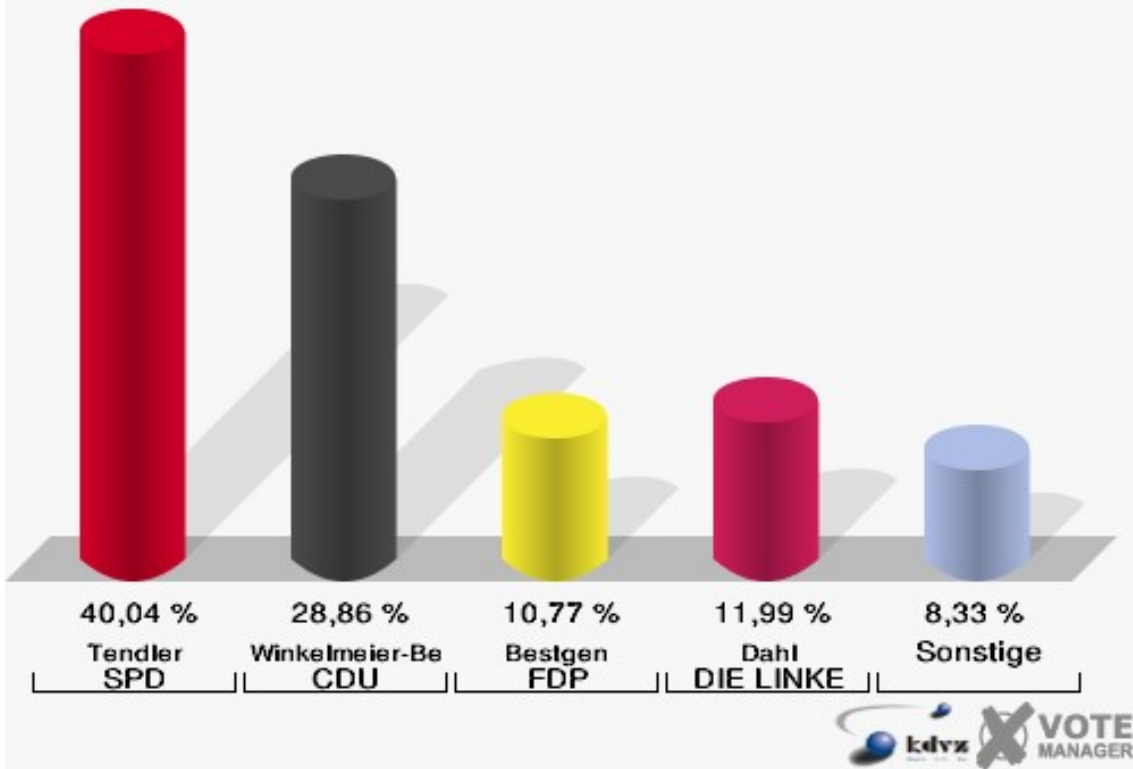
Wahl zum Deutschen Bundestag 27.09.2009
Wahlbeteiligung 030-Gasth.Zum Eisenberg Öttersh.



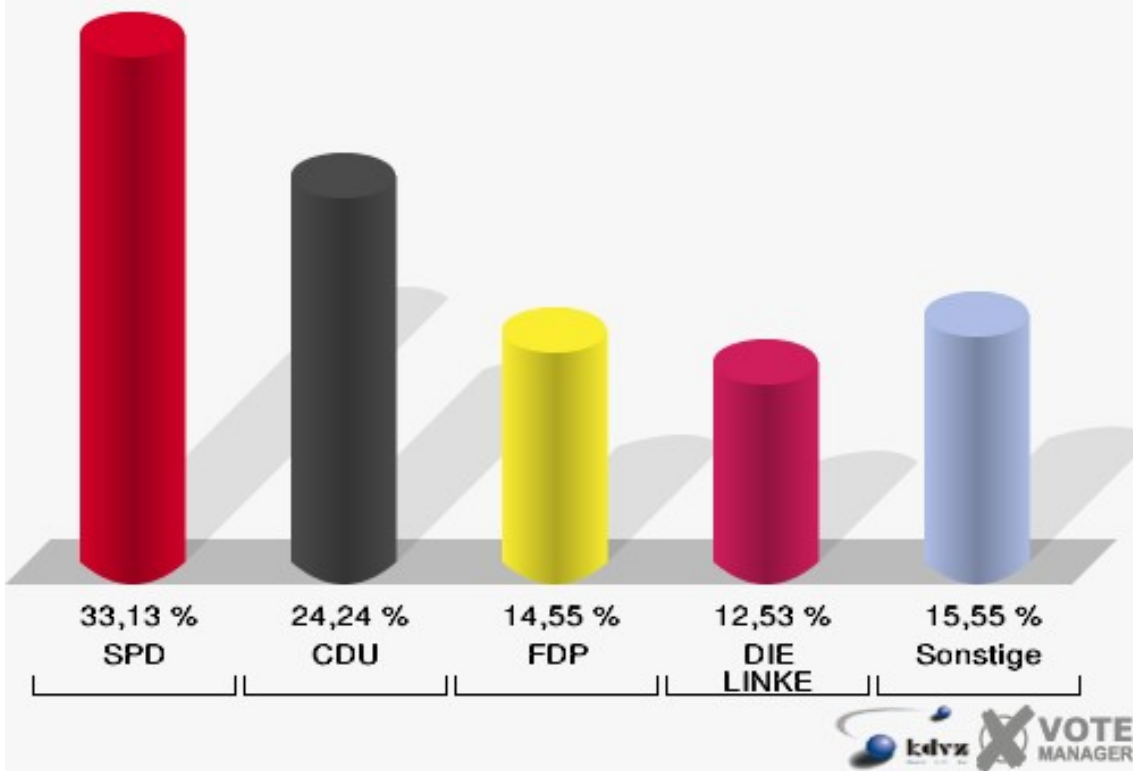
040-Grundschule Rosbach

	Erststimmen		Zweitstimmen	
Wahlberechtigte	937		937	
Wähler/innen	497	53,04 %	497	53,04 %
ungültige Stimmen	5	1,01 %	2	0,40 %
gültige Stimmen	492	98,99 %	495	99,60 %
Tendler, SPD	197	40,04 %	164	33,13 %
Winkel- meier-Becker, CDU	142	28,86 %	120	24,24 %
Bestgen, FDP	53	10,77 %	72	14,55 %
Ruiters, GRÜNE	25	5,08 %	49	9,90 %
Dahl, DIE LINKE	59	11,99 %	62	12,53 %
Meise, NPD	7	1,42 %	6	1,21 %
Die Tierschutzpartei	---	---	1	0,20 %
FAMILIE	---	---	6	1,21 %
REP	---	---	0	0,00 %
Dr. Fleck, Volksab- stimmung	7	1,42 %	3	0,61 %
MLPD	---	---	0	0,00 %
PSG	---	---	0	0,00 %
ZENTRUM	---	---	0	0,00 %
BÜSO	---	---	0	0,00 %
DVU	---	---	0	0,00 %
ÖDP	---	---	0	0,00 %
PIRATEN	---	---	10	2,02 %
RRP	---	---	0	0,00 %
RENTNER	---	---	2	0,40 %
Trankenschuh, Aus- siedlerintegration	2	0,41 %	0	0,00 %

Gemeinde Windeck
Wahl zum Deutschen Bundestag 27.09.2009
Erststimmen 040-Grundschule Rosbach

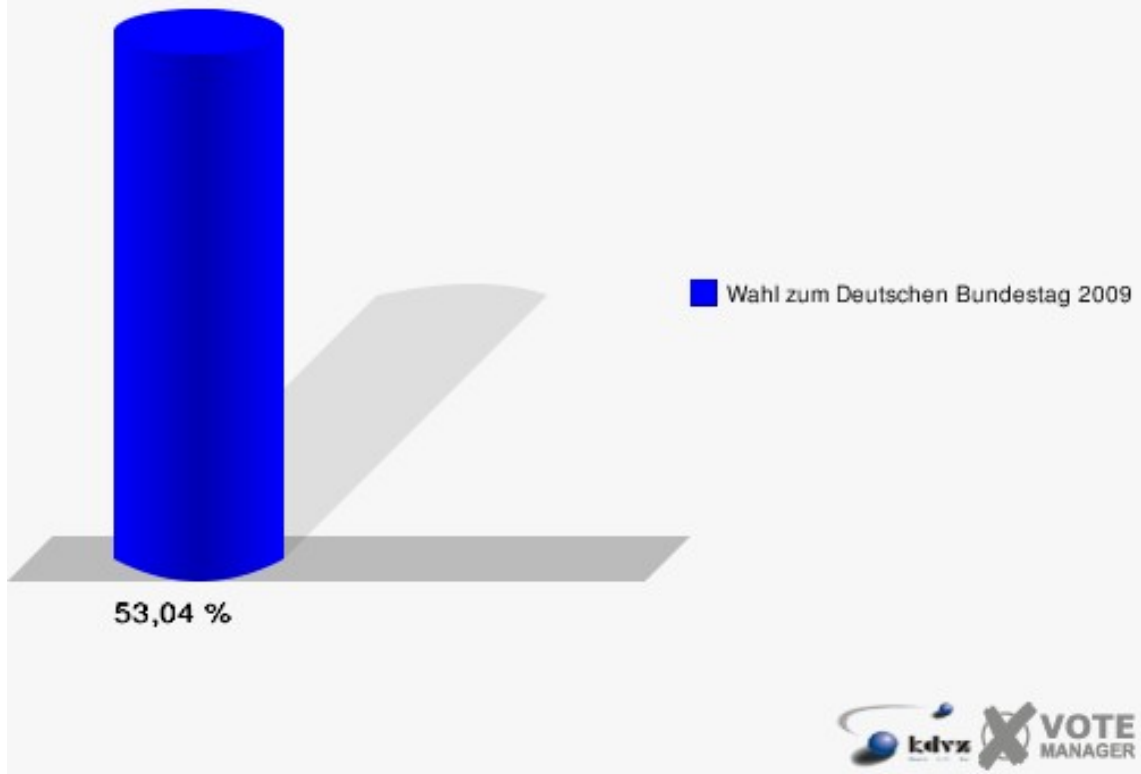


Gemeinde Windeck
Wahl zum Deutschen Bundestag 27.09.2009
Zweitstimmen 040-Grundschule Rosbach



Gemeinde Windeck

Wahl zum Deutschen Bundestag 27.09.2009
Wahlbeteiligung 040-Grundschule Rosbach

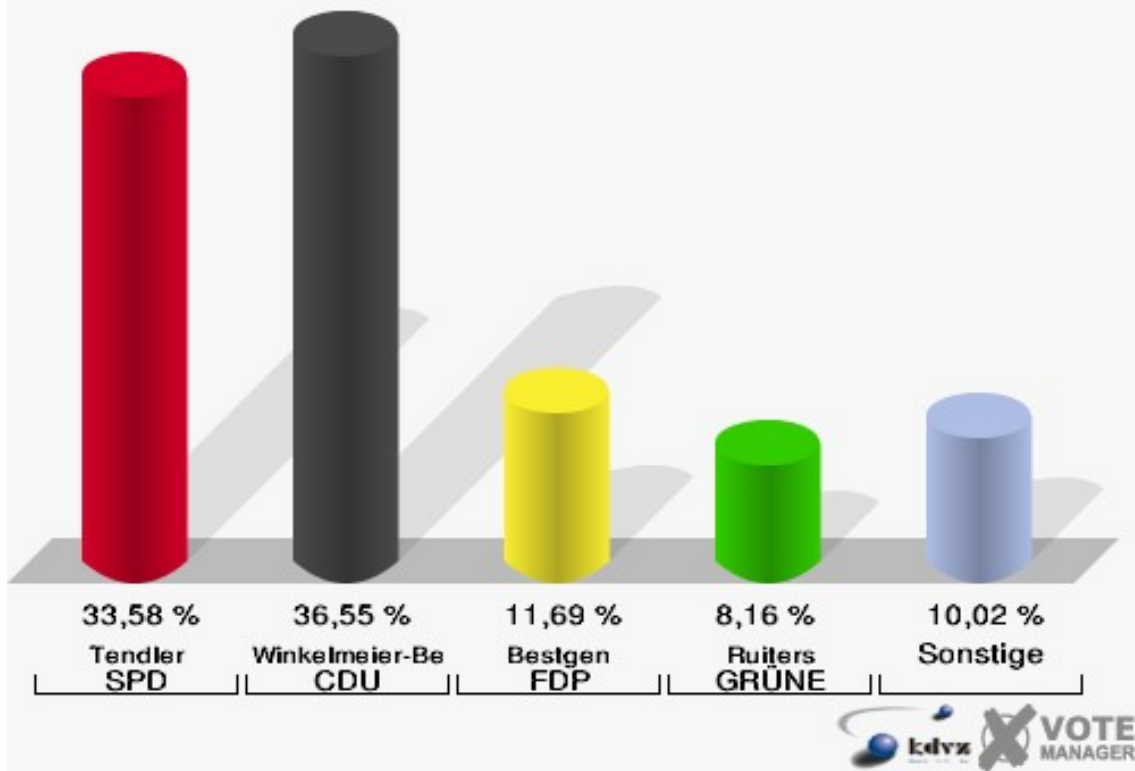


050-Hauptschule Rosbach II

	Erststimmen		Zweitstimmen	
Wahlberechtigte	1.031		1.031	
Wähler/innen	547	53,06 %	547	53,06 %
ungültige Stimmen	8	1,46 %	10	1,83 %
gültige Stimmen	539	98,54 %	537	98,17 %
Tendler, SPD	181	33,58 %	171	31,84 %
Winkel- meier-Becker, CDU	197	36,55 %	145	27,00 %
Bestgen, FDP	63	11,69 %	97	18,06 %
Ruiters, GRÜNE	44	8,16 %	49	9,12 %
Dahl, DIE LINKE	42	7,79 %	46	8,57 %
Meise, NPD	3	0,56 %	5	0,93 %
Die Tierschutzpartei	---	---	4	0,74 %
FAMILIE	---	---	4	0,74 %
REP	---	---	1	0,19 %
Dr. Fleck, Volksab- stimmung	8	1,48 %	1	0,19 %
MLPD	---	---	0	0,00 %
PSG	---	---	0	0,00 %
ZENTRUM	---	---	0	0,00 %
BÜSO	---	---	0	0,00 %
DVU	---	---	0	0,00 %
ÖDP	---	---	1	0,19 %
PIRATEN	---	---	11	2,05 %
RRP	---	---	0	0,00 %
RENTNER	---	---	2	0,37 %
Trankenschuh, Aus- siedlerintegration	1	0,19 %	0	0,00 %

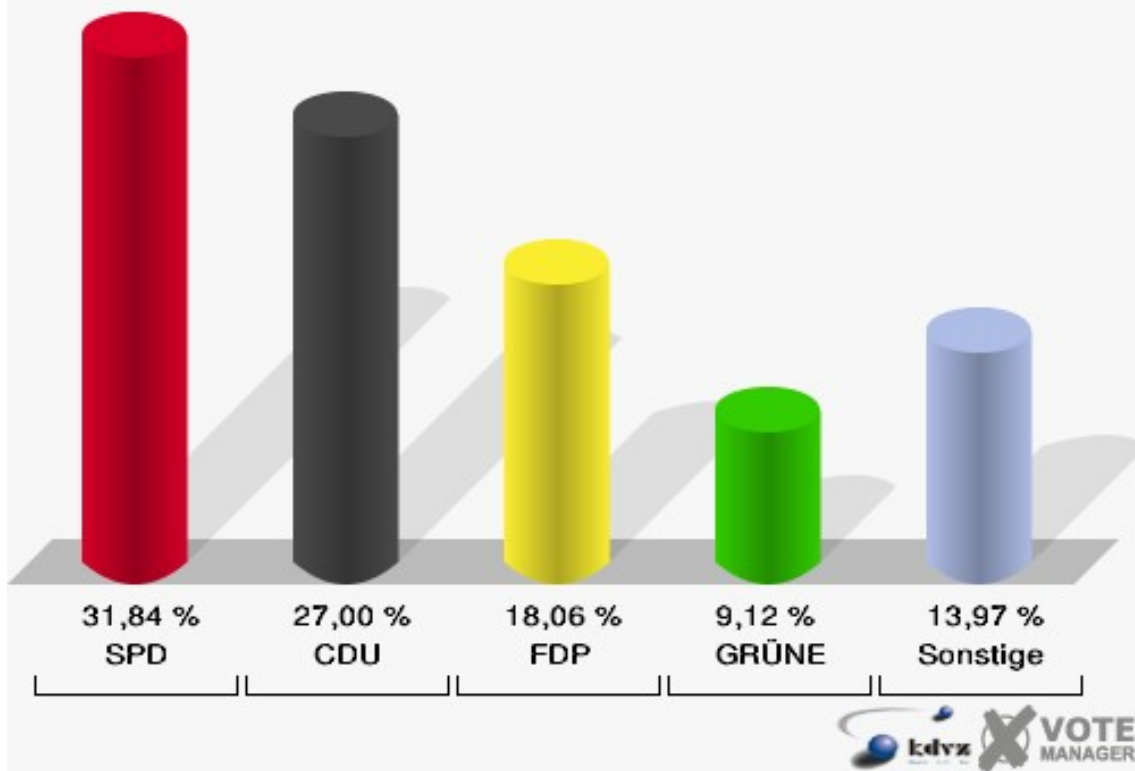
Gemeinde Windeck

Wahl zum Deutschen Bundestag 27.09.2009
Erststimmen 050-Hauptschule Rosbach II



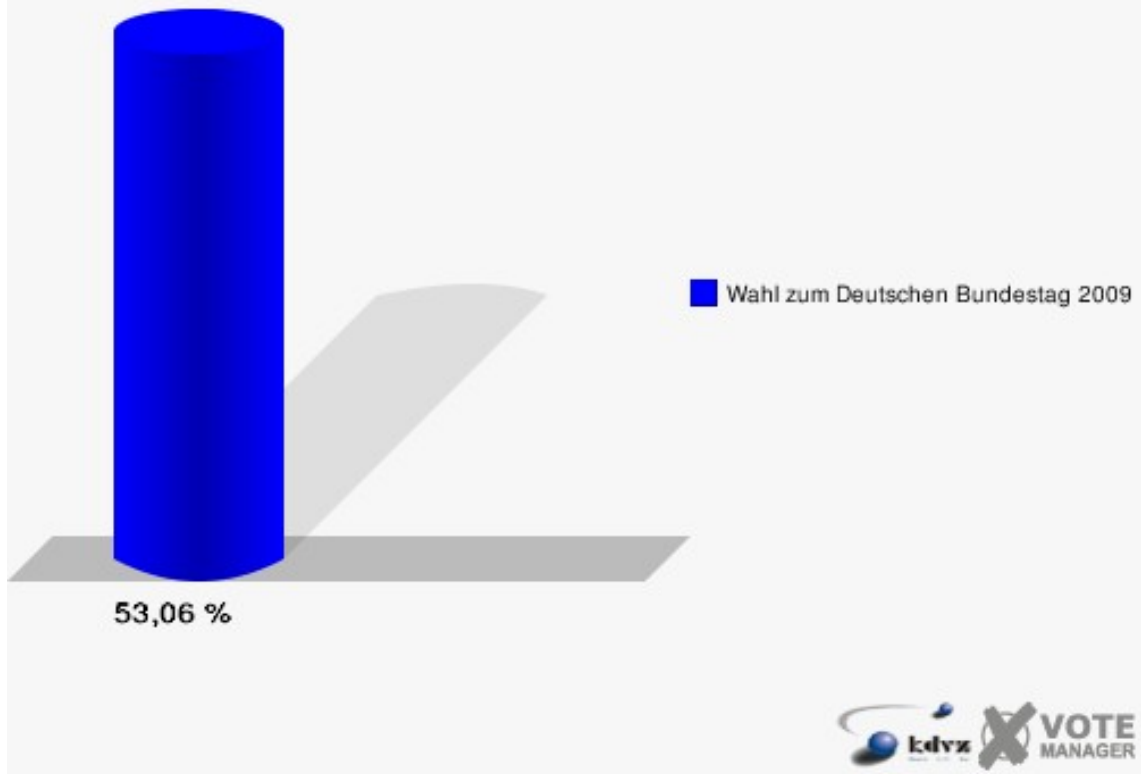
Gemeinde Windeck

Wahl zum Deutschen Bundestag 27.09.2009
Zweitstimmen 050-Hauptschule Rosbach II



Gemeinde Windeck

Wahl zum Deutschen Bundestag 27.09.2009
Wahlbeteiligung 050-Hauptschule Rosbach II

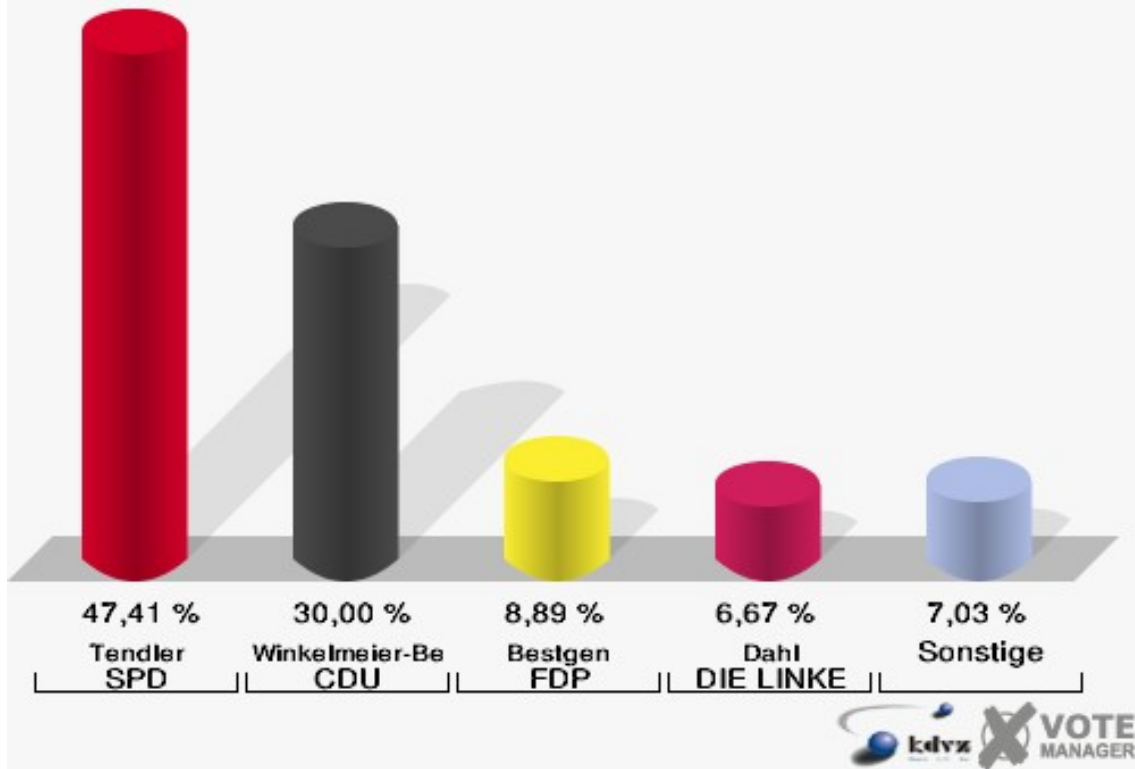


061-Hauptschule Rosbach III

	Erststimmen		Zweitstimmen	
Wahlberechtigte	520		520	
Wähler/innen	274	52,69 %	274	52,69 %
ungültige Stimmen	4	1,46 %	5	1,82 %
gültige Stimmen	270	98,54 %	269	98,18 %
Tendler, SPD	128	47,41 %	117	43,49 %
Winkel- meier-Becker, CDU	81	30,00 %	68	25,28 %
Bestgen, FDP	24	8,89 %	28	10,41 %
Ruiters, GRÜNE	13	4,81 %	20	7,43 %
Dahl, DIE LINKE	18	6,67 %	23	8,55 %
Meise, NPD	5	1,85 %	4	1,49 %
Die Tierschutzpartei	---	---	1	0,37 %
FAMILIE	---	---	1	0,37 %
REP	---	---	0	0,00 %
Dr. Fleck, Volksab- stimmung	1	0,37 %	1	0,37 %
MLPD	---	---	0	0,00 %
PSG	---	---	0	0,00 %
ZENTRUM	---	---	1	0,37 %
BÜSO	---	---	0	0,00 %
DVU	---	---	0	0,00 %
ÖDP	---	---	0	0,00 %
PIRATEN	---	---	4	1,49 %
RRP	---	---	0	0,00 %
RENTNER	---	---	1	0,37 %
Trankenschuh, Aus- siedlerintegration	0	0,00 %	0	0,00 %

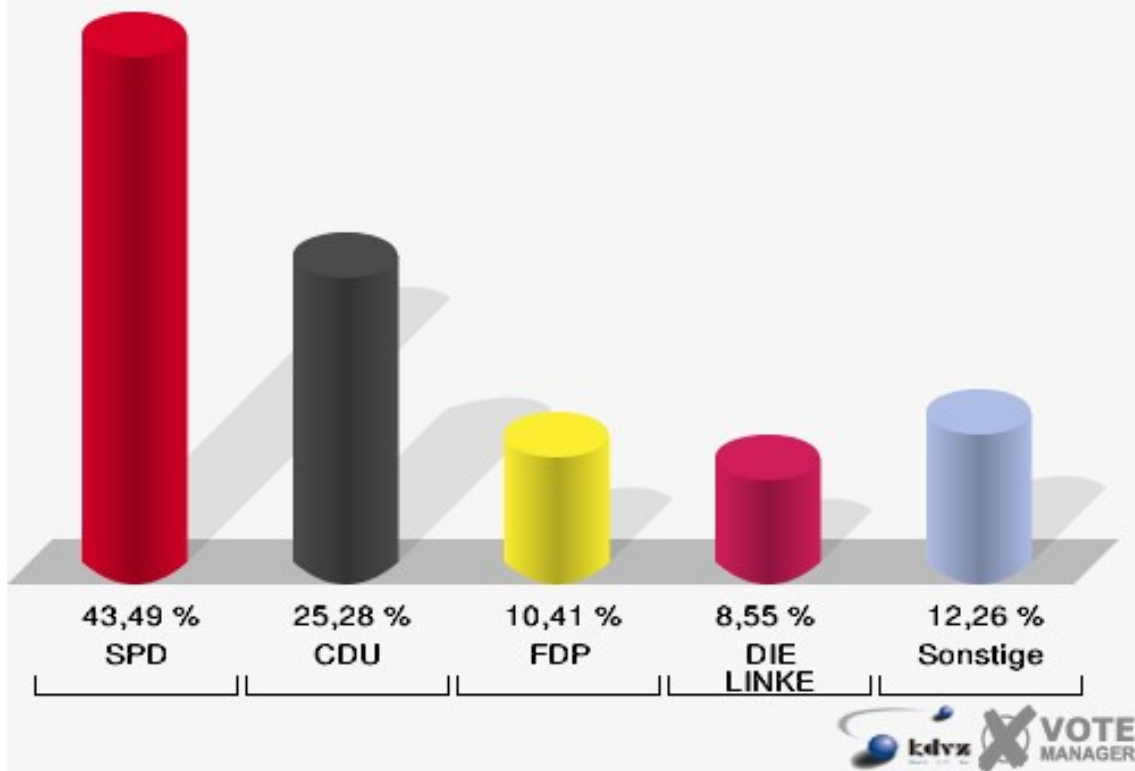
Gemeinde Windeck

Wahl zum Deutschen Bundestag 27.09.2009
Erststimmen 061-Hauptschule Rosbach III



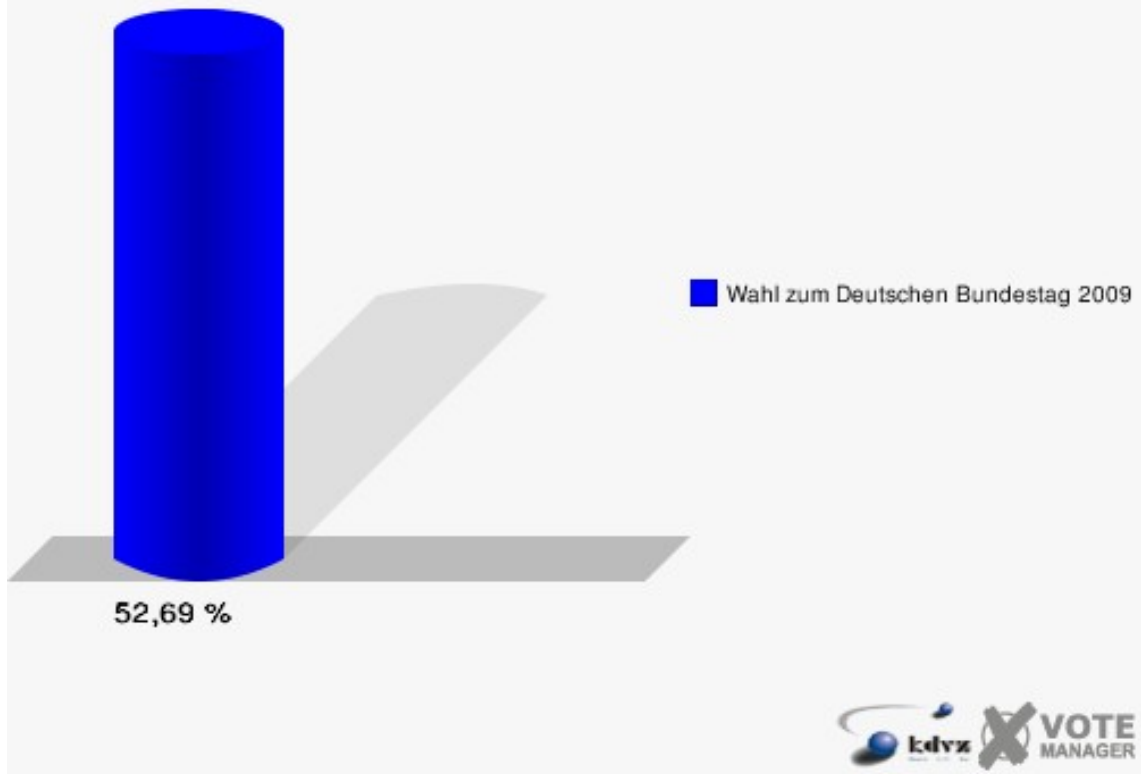
Gemeinde Windeck

Wahl zum Deutschen Bundestag 27.09.2009
Zweitstimmen 061-Hauptschule Rosbach III



Gemeinde Windeck

Wahl zum Deutschen Bundestag 27.09.2009
Wahlbeteiligung 061-Hauptschule Rosbach III

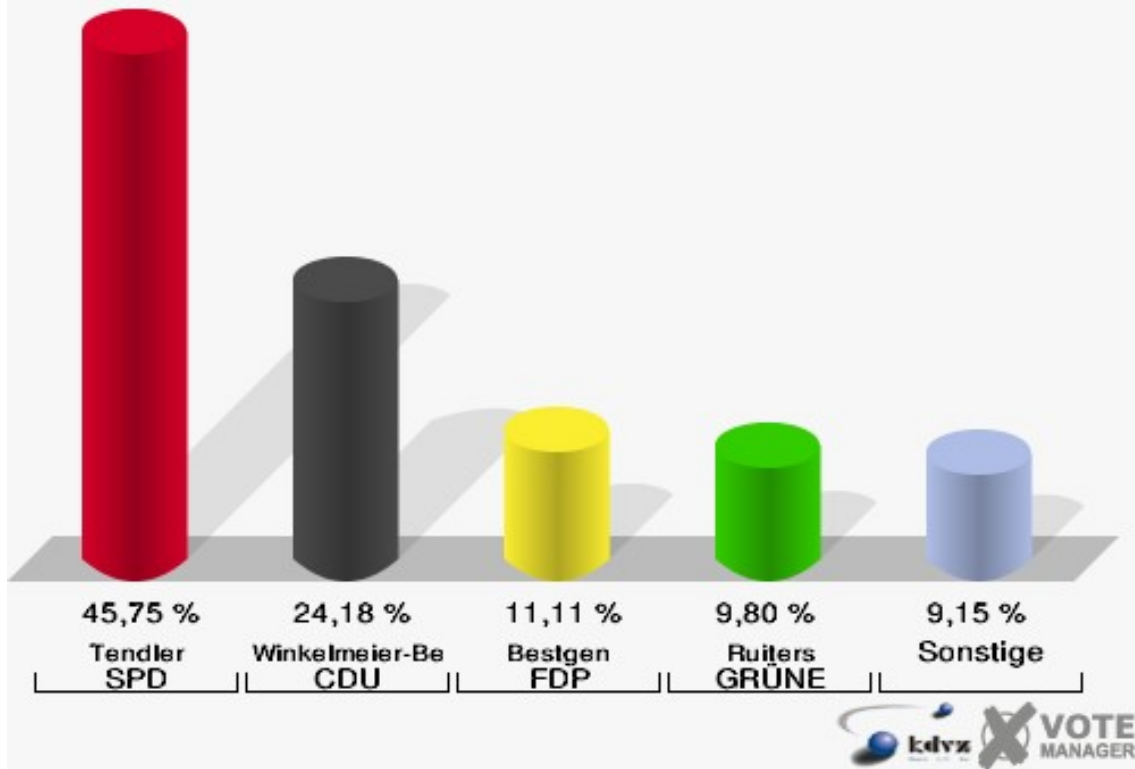


062-Ev. Gemeindehaus Gierzhagen

	Erststimmen		Zweitstimmen	
Wahlberechtigte	274		274	
Wähler/innen	155	56,57 %	155	56,57 %
ungültige Stimmen	2	1,29 %	2	1,29 %
gültige Stimmen	153	98,71 %	153	98,71 %
Tendler, SPD	70	45,75 %	64	41,83 %
Winkel- meier-Becker, CDU	37	24,18 %	32	20,92 %
Bestgen, FDP	17	11,11 %	23	15,03 %
Ruiters, GRÜNE	15	9,80 %	11	7,19 %
Dahl, DIE LINKE	4	2,61 %	11	7,19 %
Meise, NPD	7	4,58 %	4	2,61 %
Die Tierschutzpartei	---	---	2	1,31 %
FAMILIE	---	---	1	0,65 %
REP	---	---	1	0,65 %
Dr. Fleck, Volksab- stimmung	3	1,96 %	1	0,65 %
MLPD	---	---	0	0,00 %
PSG	---	---	0	0,00 %
ZENTRUM	---	---	0	0,00 %
BÜSO	---	---	0	0,00 %
DVU	---	---	1	0,65 %
ÖDP	---	---	0	0,00 %
PIRATEN	---	---	1	0,65 %
RRP	---	---	1	0,65 %
RENTNER	---	---	0	0,00 %
Trankenschuh, Aus- siedlerintegration	0	0,00 %	0	0,00 %

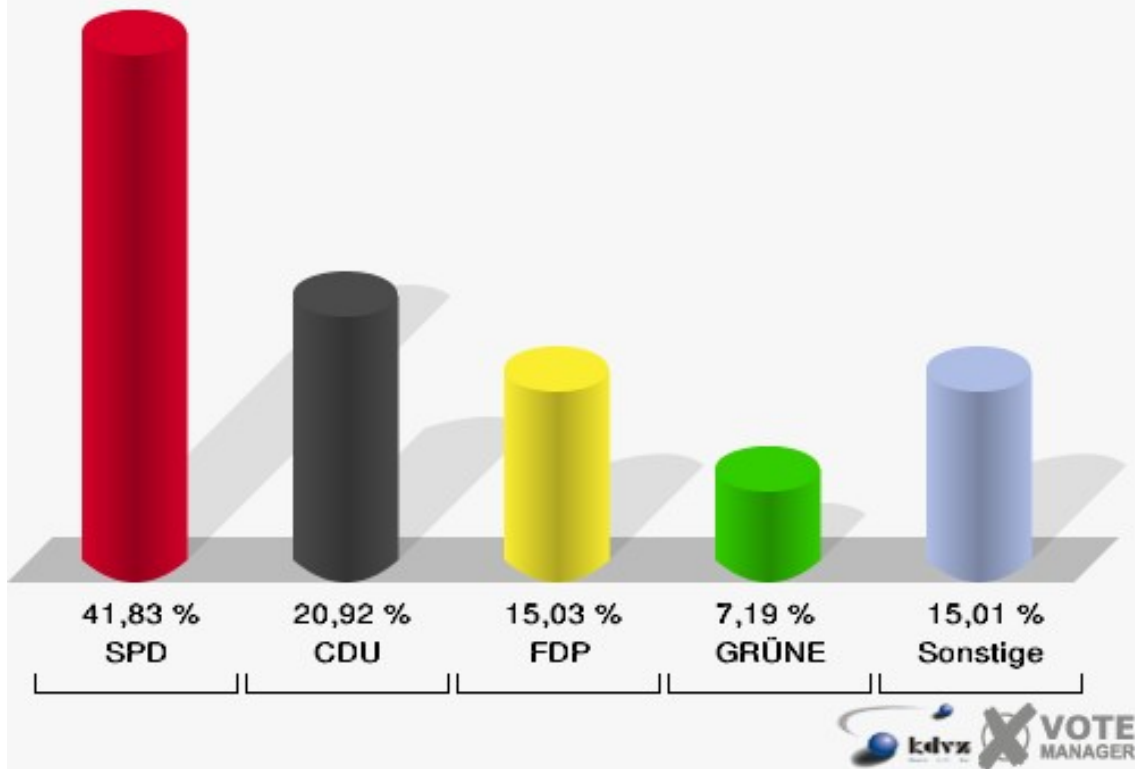
Gemeinde Windeck

Wahl zum Deutschen Bundestag 27.09.2009
Erststimmen 062-Ev. Gemeindehaus Gierzhagen



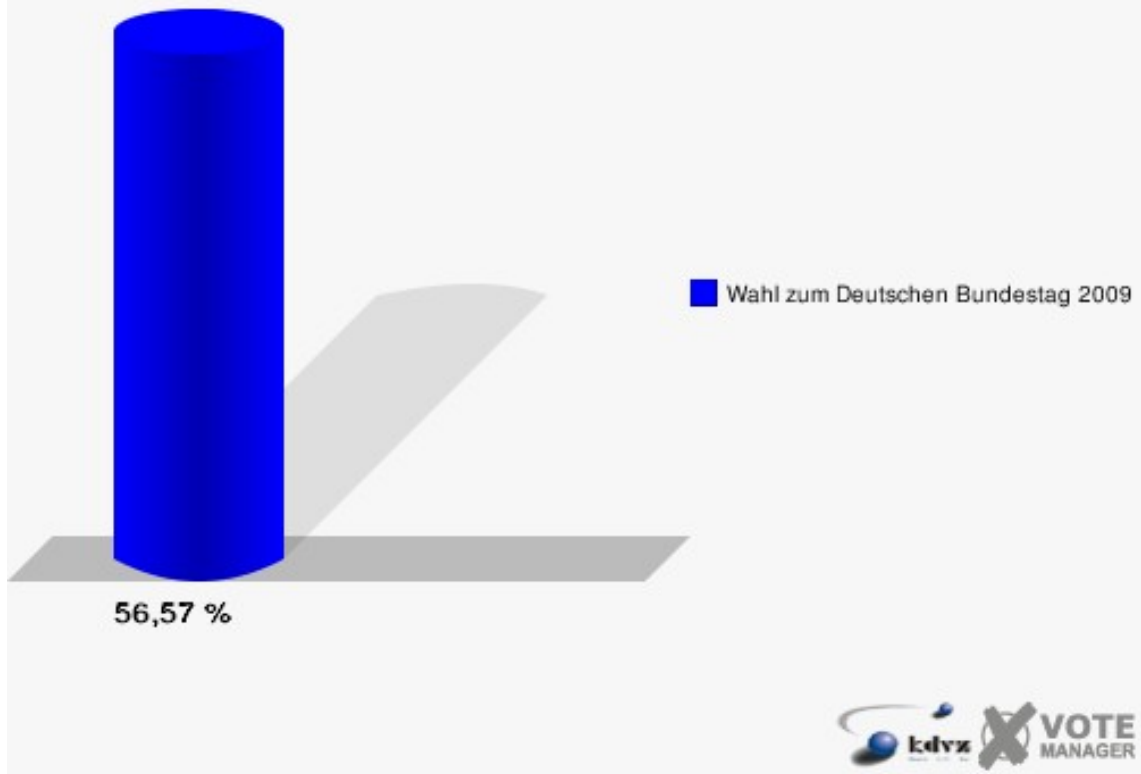
Gemeinde Windeck

Wahl zum Deutschen Bundestag 27.09.2009
Zweitstimmen 062-Ev. Gemeindehaus Gierzhagen



Gemeinde Windeck

Wahl zum Deutschen Bundestag 27.09.2009
Wahlbeteiligung 062-Ev. Gemeindehaus Gierzhagen

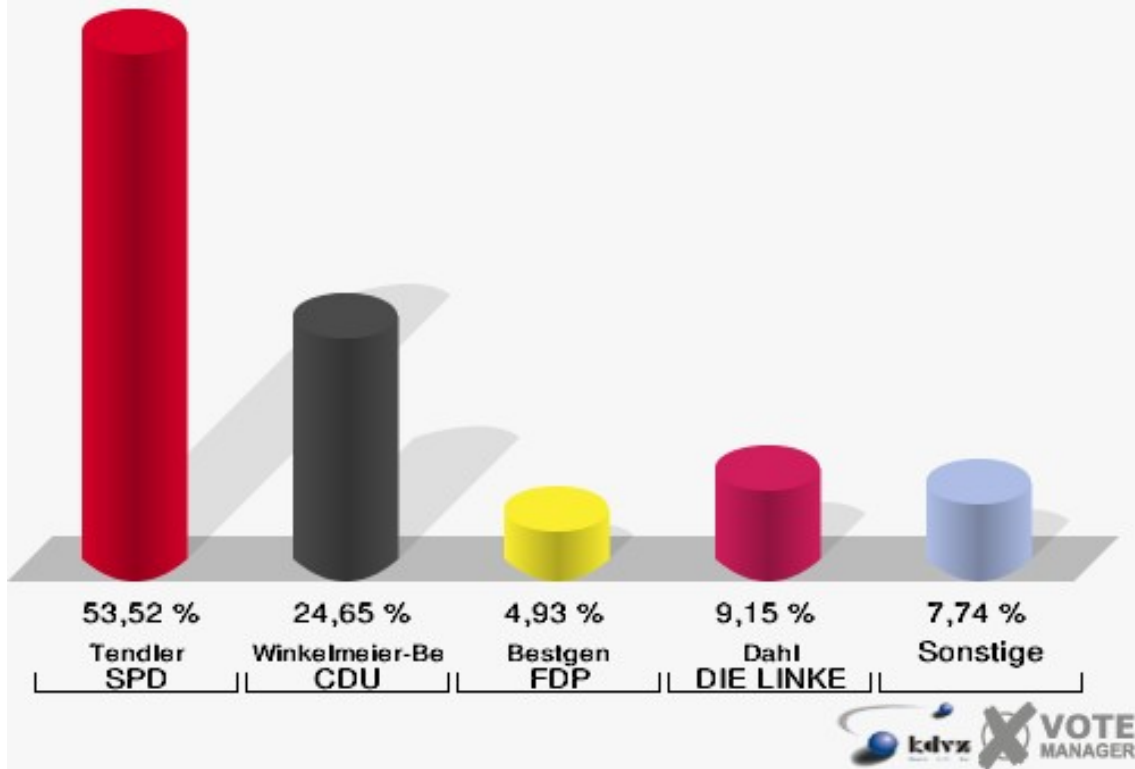


071-DRK Heim ehem. OT Roth

	Erststimmen		Zweitstimmen	
Wahlberechtigte	345		345	
Wähler/innen	143	41,45 %	143	41,45 %
ungültige Stimmen	1	0,70 %	1	0,70 %
gültige Stimmen	142	99,30 %	142	99,30 %
Tendler, SPD	76	53,52 %	70	49,30 %
Winkel- meier-Becker, CDU	35	24,65 %	27	19,01 %
Bestgen, FDP	7	4,93 %	10	7,04 %
Ruiters, GRÜNE	5	3,52 %	8	5,63 %
Dahl, DIE LINKE	13	9,15 %	19	13,38 %
Meise, NPD	3	2,11 %	3	2,11 %
Die Tierschutzpartei	---	---	1	0,70 %
FAMILIE	---	---	0	0,00 %
REP	---	---	0	0,00 %
Dr. Fleck, Volksab- stimmung	3	2,11 %	2	1,41 %
MLPD	---	---	0	0,00 %
PSG	---	---	0	0,00 %
ZENTRUM	---	---	0	0,00 %
BÜSO	---	---	0	0,00 %
DVU	---	---	0	0,00 %
ÖDP	---	---	0	0,00 %
PIRATEN	---	---	1	0,70 %
RRP	---	---	0	0,00 %
RENTNER	---	---	1	0,70 %
Trankenschuh, Aus- siedlerintegration	0	0,00 %	0	0,00 %

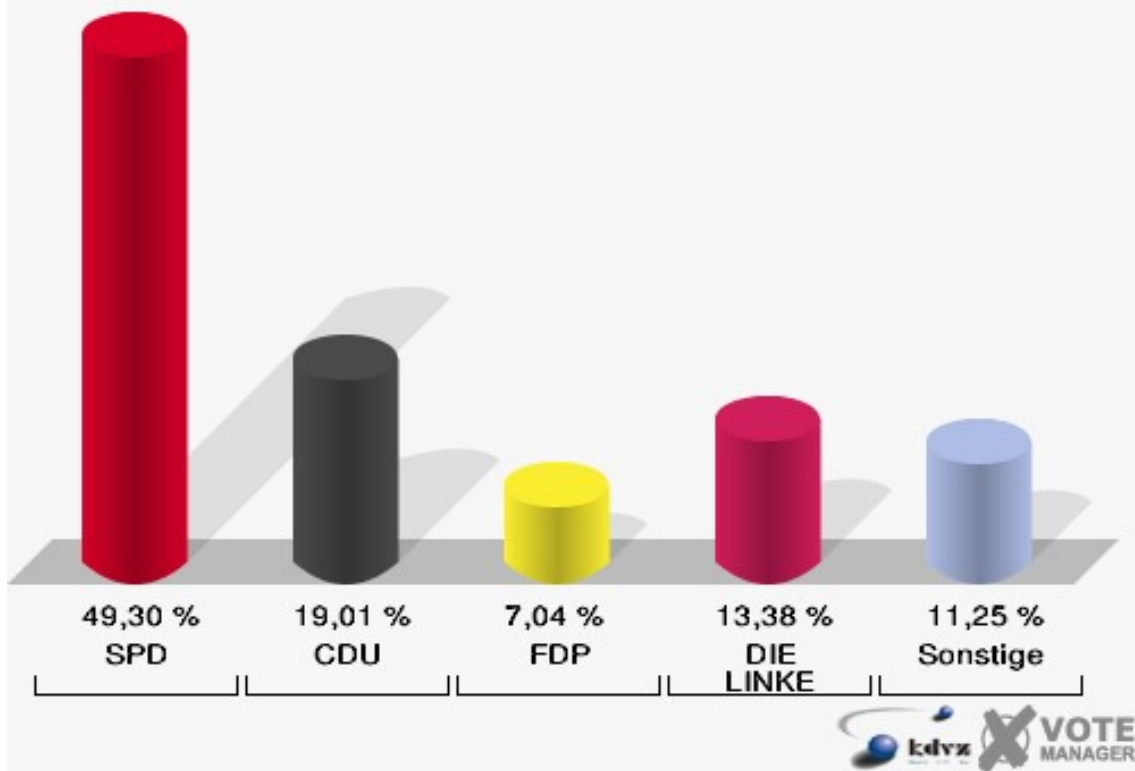
Gemeinde Windeck

Wahl zum Deutschen Bundestag 27.09.2009
Erststimmen 071-DRK Heim ehem. OT Roth

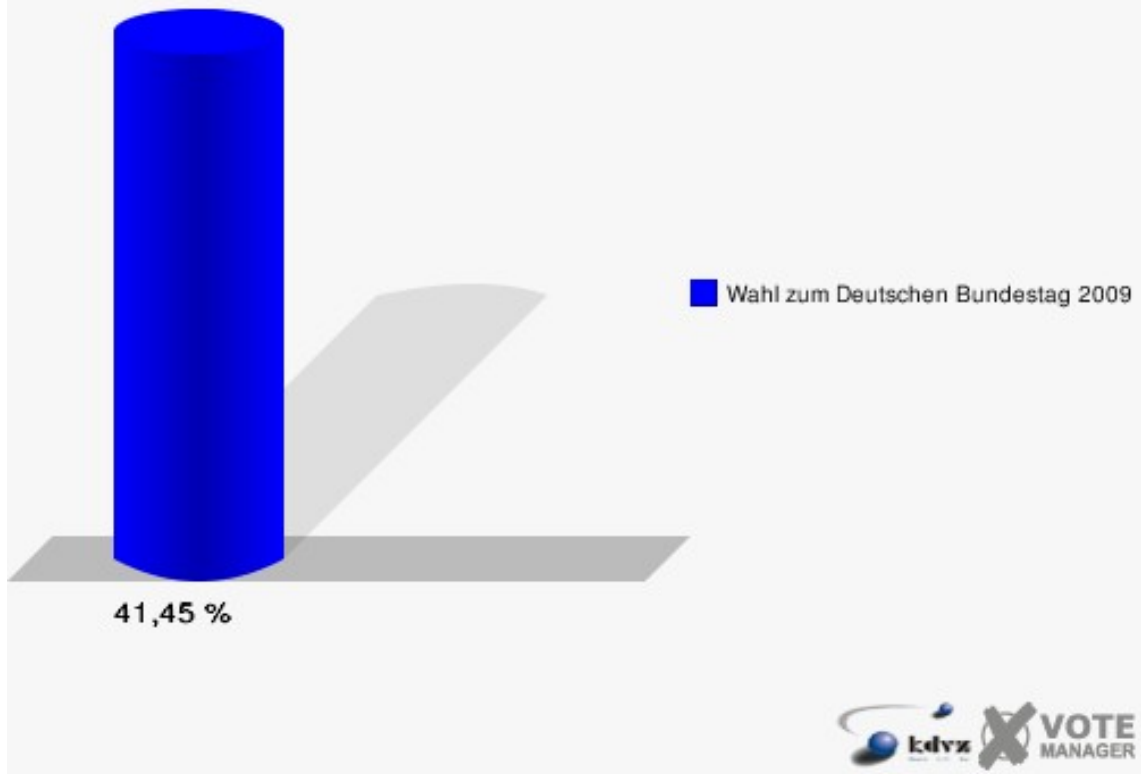


Gemeinde Windeck

Wahl zum Deutschen Bundestag 27.09.2009
Zweitstimmen 071-DRK Heim ehem. OT Roth



Gemeinde Windeck
Wahl zum Deutschen Bundestag 27.09.2009
Wahlbeteiligung 071-DRK Heim ehem. OT Roth

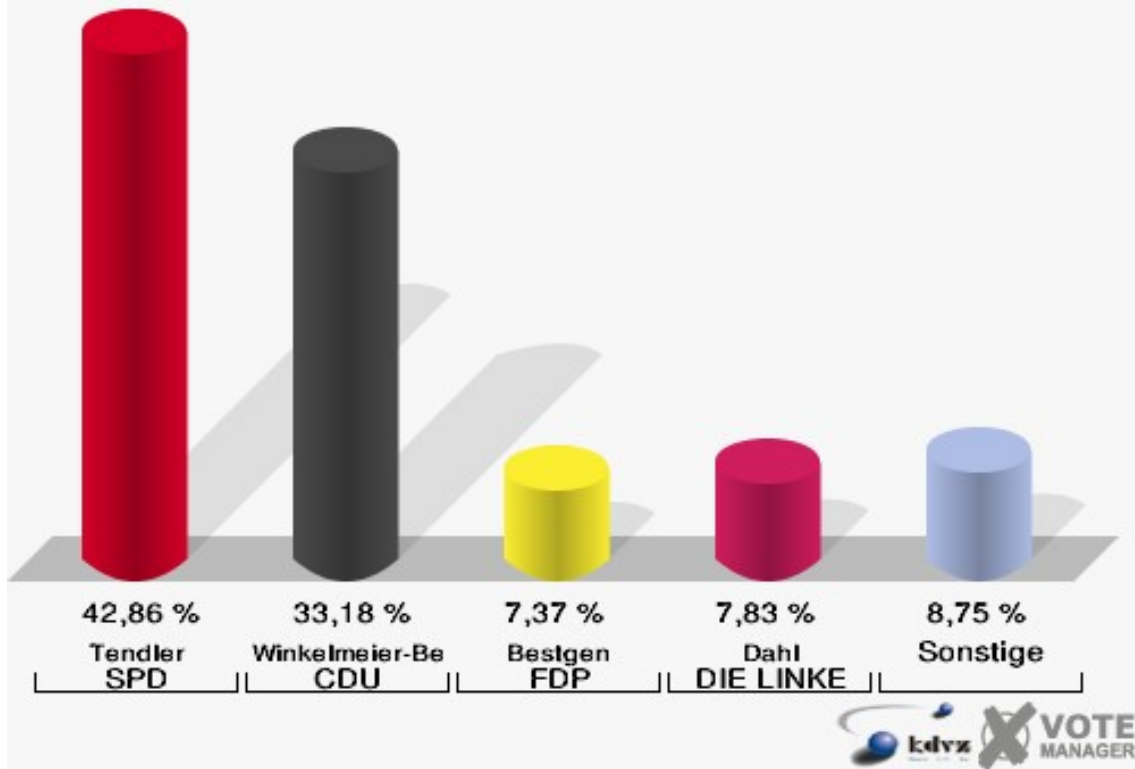


072-Gasth. Willmeroth Mauel

	Erststimmen		Zweitstimmen	
Wahlberechtigte	374		374	
Wähler/innen	223	59,63 %	223	59,63 %
ungültige Stimmen	6	2,69 %	6	2,69 %
gültige Stimmen	217	97,31 %	217	97,31 %
Tendler, SPD	93	42,86 %	87	40,09 %
Winkel- meier-Becker, CDU	72	33,18 %	50	23,04 %
Bestgen, FDP	16	7,37 %	29	13,36 %
Ruiters, GRÜNE	14	6,45 %	19	8,76 %
Dahl, DIE LINKE	17	7,83 %	21	9,68 %
Meise, NPD	3	1,38 %	3	1,38 %
Die Tierschutzpartei	---	---	0	0,00 %
FAMILIE	---	---	1	0,46 %
REP	---	---	1	0,46 %
Dr. Fleck, Volksab- stimmung	2	0,92 %	1	0,46 %
MLPD	---	---	0	0,00 %
PSG	---	---	0	0,00 %
ZENTRUM	---	---	0	0,00 %
BÜSO	---	---	0	0,00 %
DVU	---	---	0	0,00 %
ÖDP	---	---	1	0,46 %
PIRATEN	---	---	4	1,84 %
RRP	---	---	0	0,00 %
RENTNER	---	---	0	0,00 %
Trankenschuh, Aus- siedlerintegration	0	0,00 %	0	0,00 %

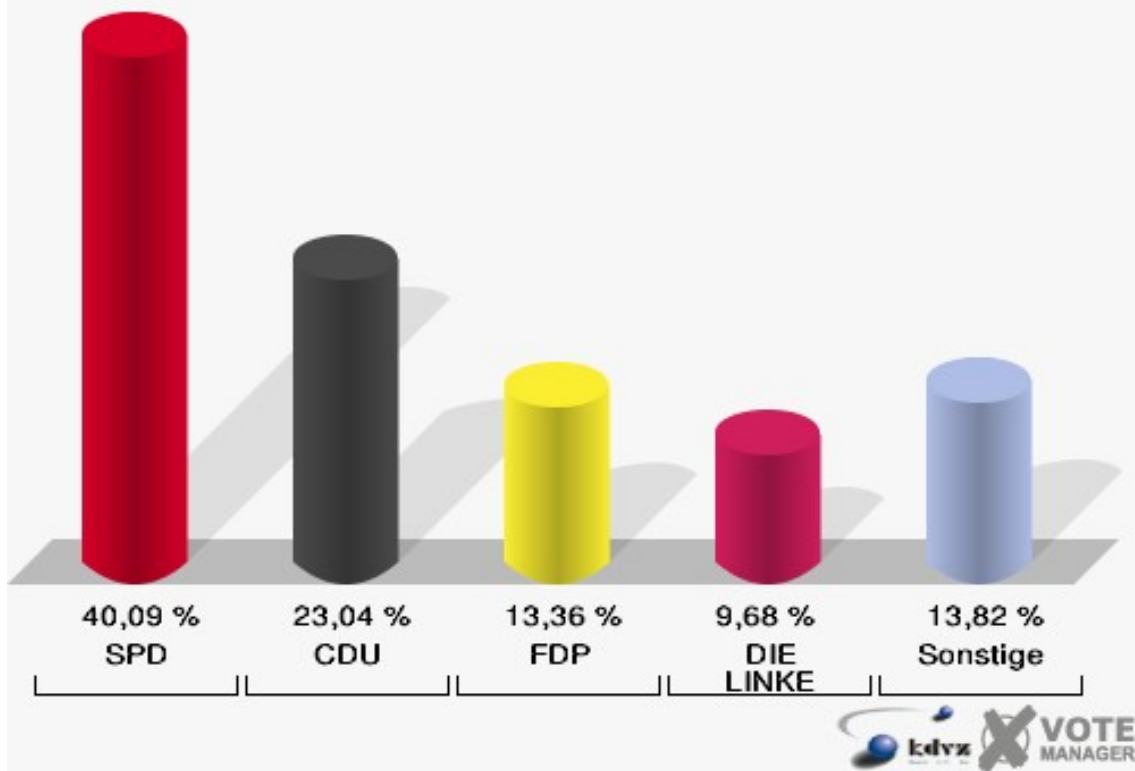
Gemeinde Windeck

Wahl zum Deutschen Bundestag 27.09.2009
Erststimmen 072-Gasth. Willmeroth Mauel



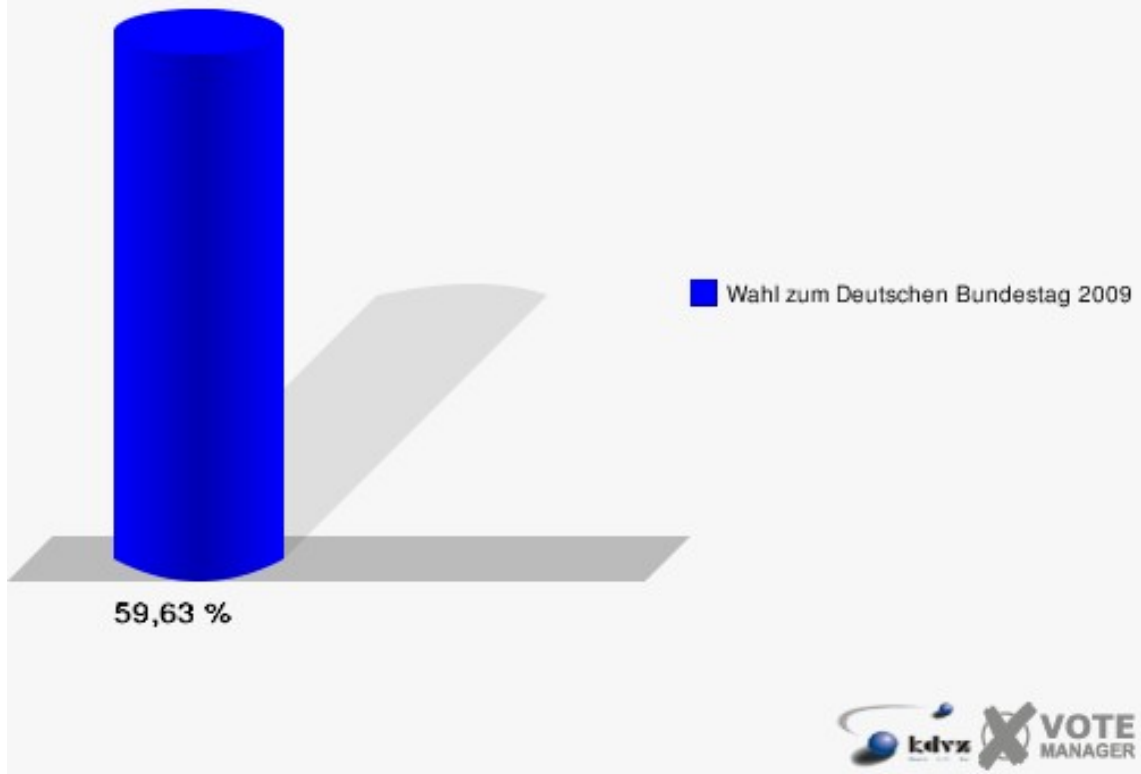
Gemeinde Windeck

Wahl zum Deutschen Bundestag 27.09.2009
Zweitstimmen 072-Gasth. Willmeroth Mauel



Gemeinde Windeck

Wahl zum Deutschen Bundestag 27.09.2009
Wahlbeteiligung 072-Gasth. Willmeroth Mael

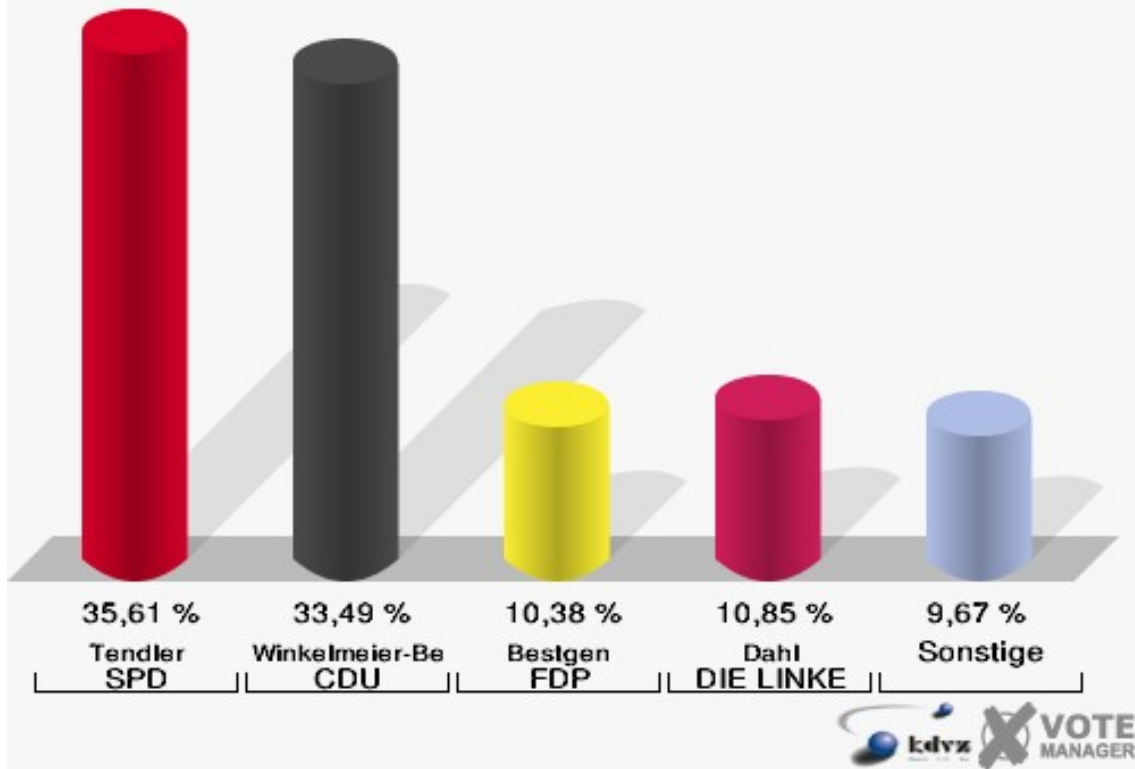


081-Grundschule Schladern

	Erststimmen		Zweitstimmen	
Wahlberechtigte	812		812	
Wähler/innen	428	52,71 %	428	52,71 %
ungültige Stimmen	4	0,93 %	6	1,40 %
gültige Stimmen	424	99,07 %	422	98,60 %
Tendler, SPD	151	35,61 %	130	30,81 %
Winkel- meier-Becker, CDU	142	33,49 %	125	29,62 %
Bestgen, FDP	44	10,38 %	47	11,14 %
Ruiters, GRÜNE	33	7,78 %	46	10,90 %
Dahl, DIE LINKE	46	10,85 %	53	12,56 %
Meise, NPD	5	1,18 %	5	1,18 %
Die Tierschutzpartei	---	---	4	0,95 %
FAMILIE	---	---	1	0,24 %
REP	---	---	0	0,00 %
Dr. Fleck, Volksab- stimmung	3	0,71 %	1	0,24 %
MLPD	---	---	0	0,00 %
PSG	---	---	0	0,00 %
ZENTRUM	---	---	0	0,00 %
BÜSO	---	---	0	0,00 %
DVU	---	---	1	0,24 %
ÖDP	---	---	3	0,71 %
PIRATEN	---	---	3	0,71 %
RRP	---	---	0	0,00 %
RENTNER	---	---	3	0,71 %
Trankenschuh, Aus- siedlerintegration	0	0,00 %	0	0,00 %

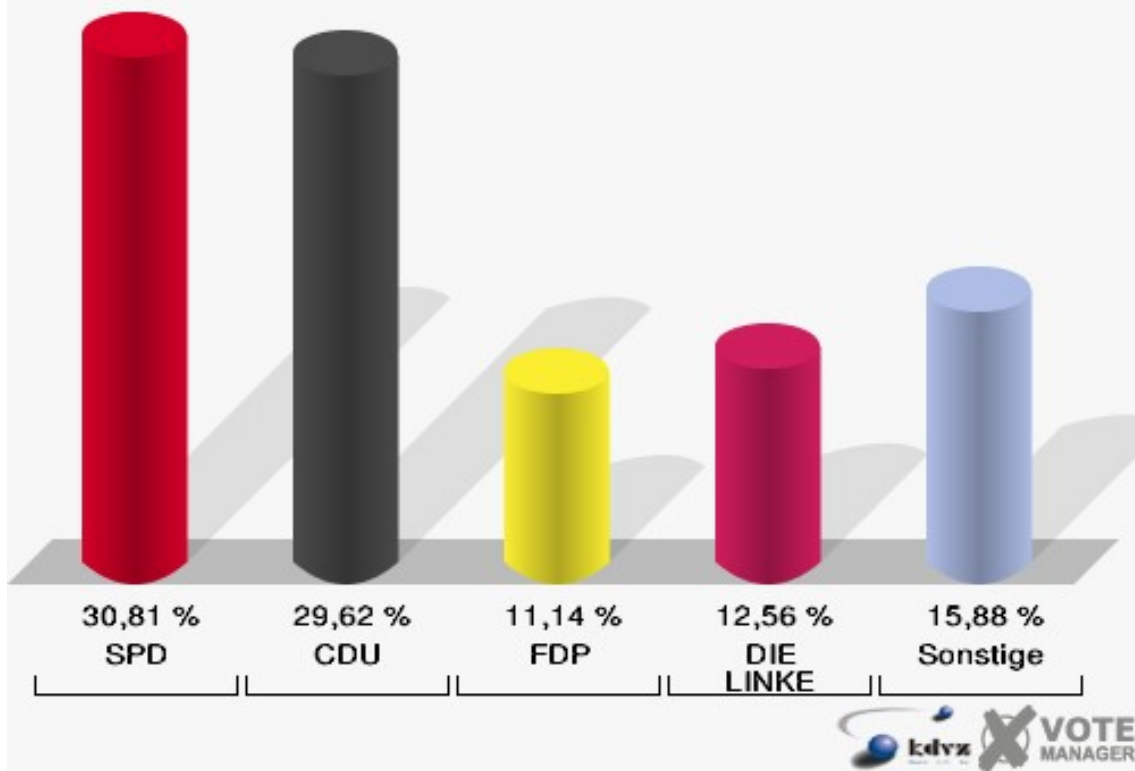
Gemeinde Windeck

Wahl zum Deutschen Bundestag 27.09.2009
Erststimmen 081-Grundschule Schladern



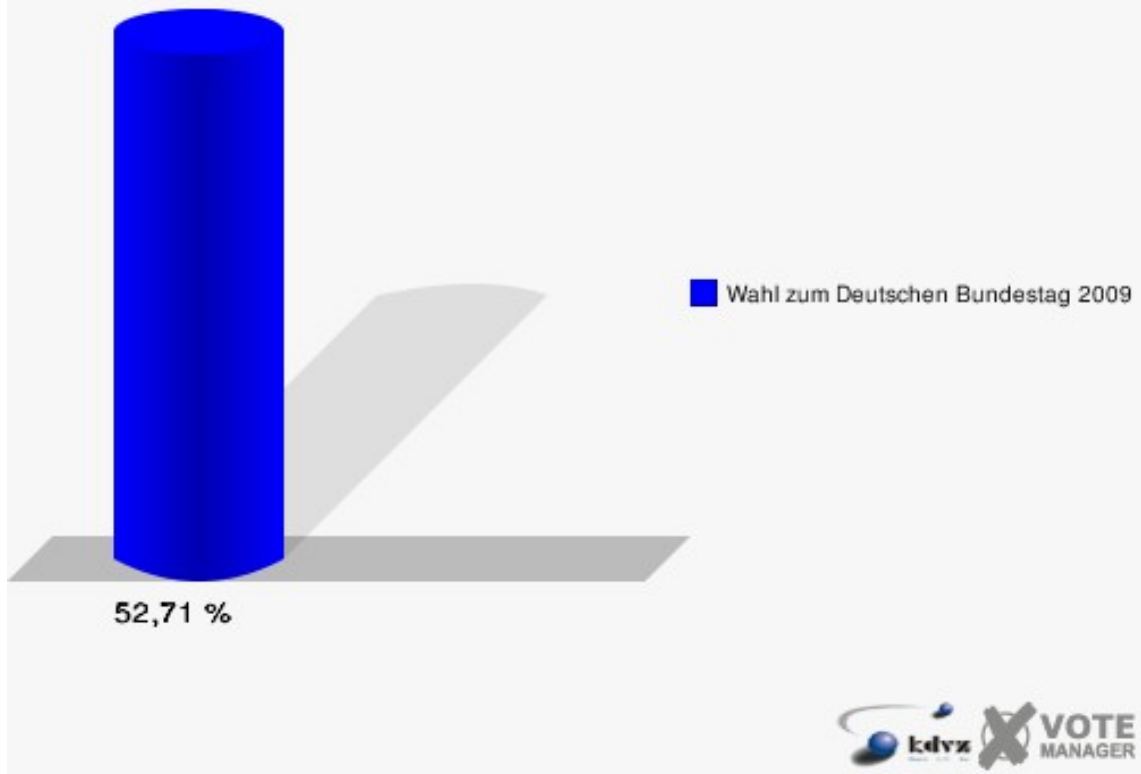
Gemeinde Windeck

Wahl zum Deutschen Bundestag 27.09.2009
Zweitstimmen 081-Grundschule Schladern



Gemeinde Windeck

Wahl zum Deutschen Bundestag 27.09.2009
Wahlbeteiligung 081-Grundschule Schladern

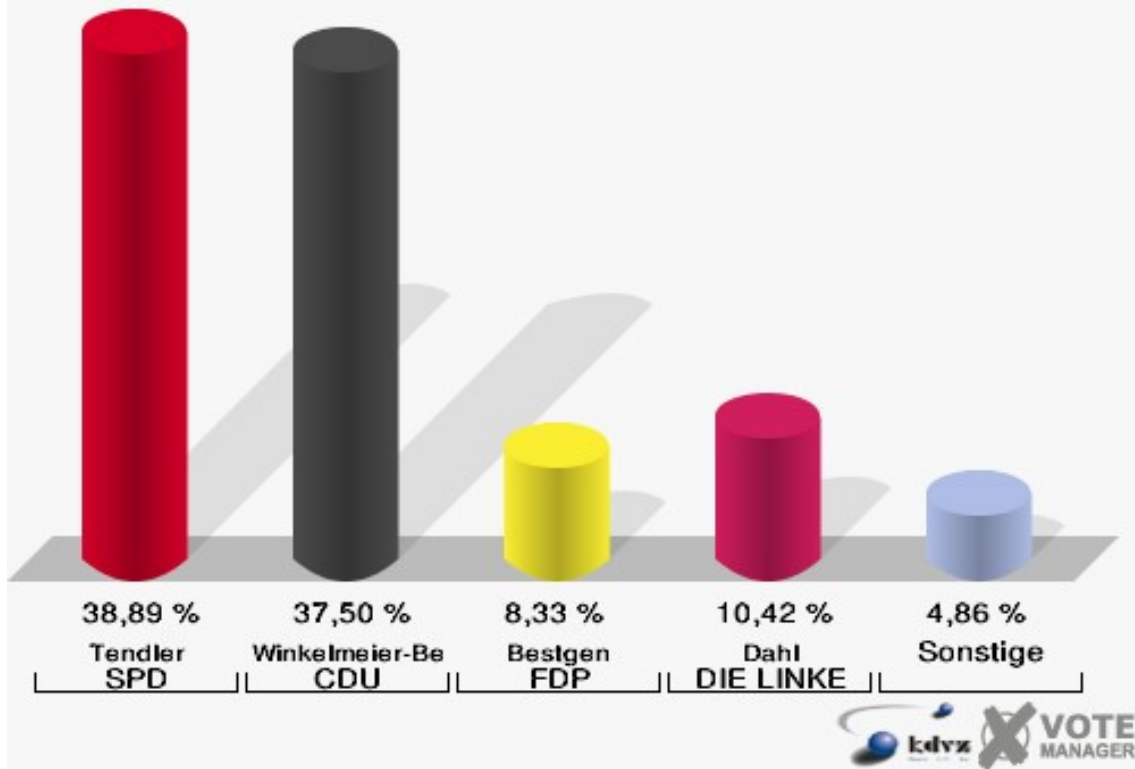


082-Dorfgem.Haus Altwindeck

	Erststimmen		Zweitstimmen	
Wahlberechtigte	255		255	
Wähler/innen	145	56,86 %	145	56,86 %
ungültige Stimmen	1	0,69 %	1	0,69 %
gültige Stimmen	144	99,31 %	144	99,31 %
Tendler, SPD	56	38,89 %	49	34,03 %
Winkel- meier-Becker, CDU	54	37,50 %	49	34,03 %
Bestgen, FDP	12	8,33 %	16	11,11 %
Ruiters, GRÜNE	6	4,17 %	7	4,86 %
Dahl, DIE LINKE	15	10,42 %	16	11,11 %
Meise, NPD	0	0,00 %	1	0,69 %
Die Tierschutzpartei	---	---	1	0,69 %
FAMILIE	---	---	3	2,08 %
REP	---	---	0	0,00 %
Dr. Fleck, Volksab- stimmung	1	0,69 %	2	1,39 %
MLPD	---	---	0	0,00 %
PSG	---	---	0	0,00 %
ZENTRUM	---	---	0	0,00 %
BÜSO	---	---	0	0,00 %
DVU	---	---	0	0,00 %
ÖDP	---	---	0	0,00 %
PIRATEN	---	---	0	0,00 %
RRP	---	---	0	0,00 %
RENTNER	---	---	0	0,00 %
Trankenschuh, Aus- siedlerintegration	0	0,00 %	0	0,00 %

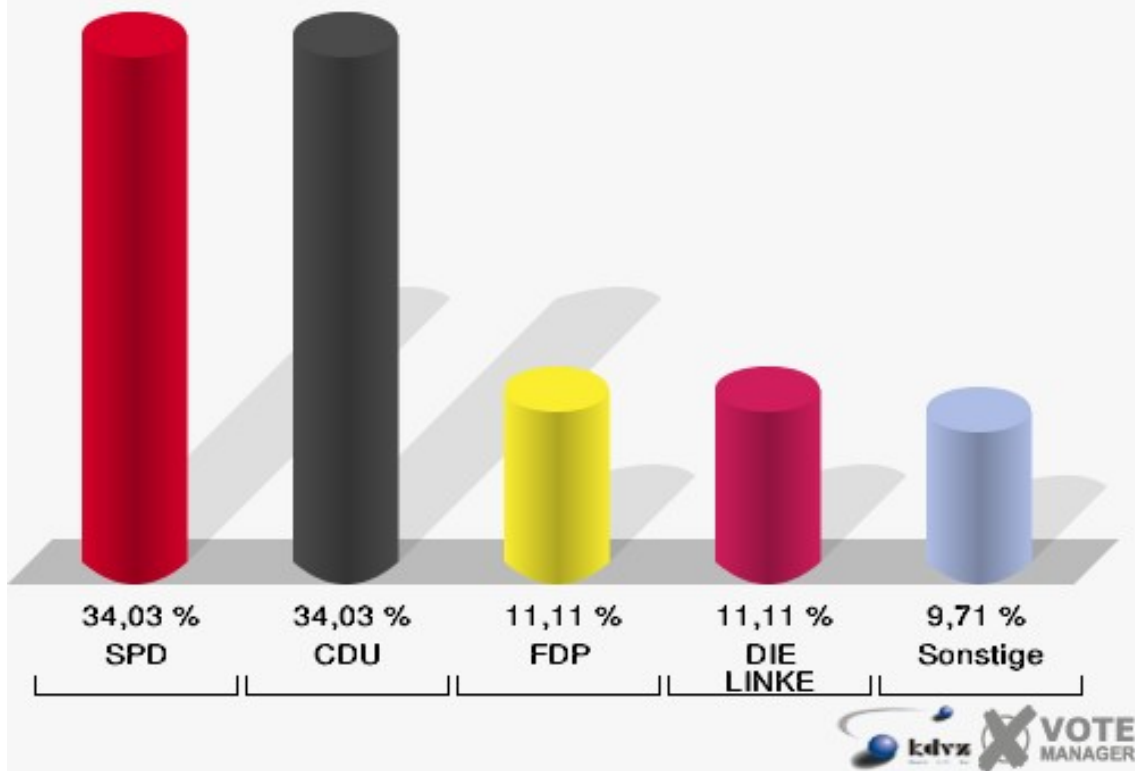
Gemeinde Windeck

Wahl zum Deutschen Bundestag 27.09.2009
Erststimmen 082-Dorfgem.Haus Altwindeck



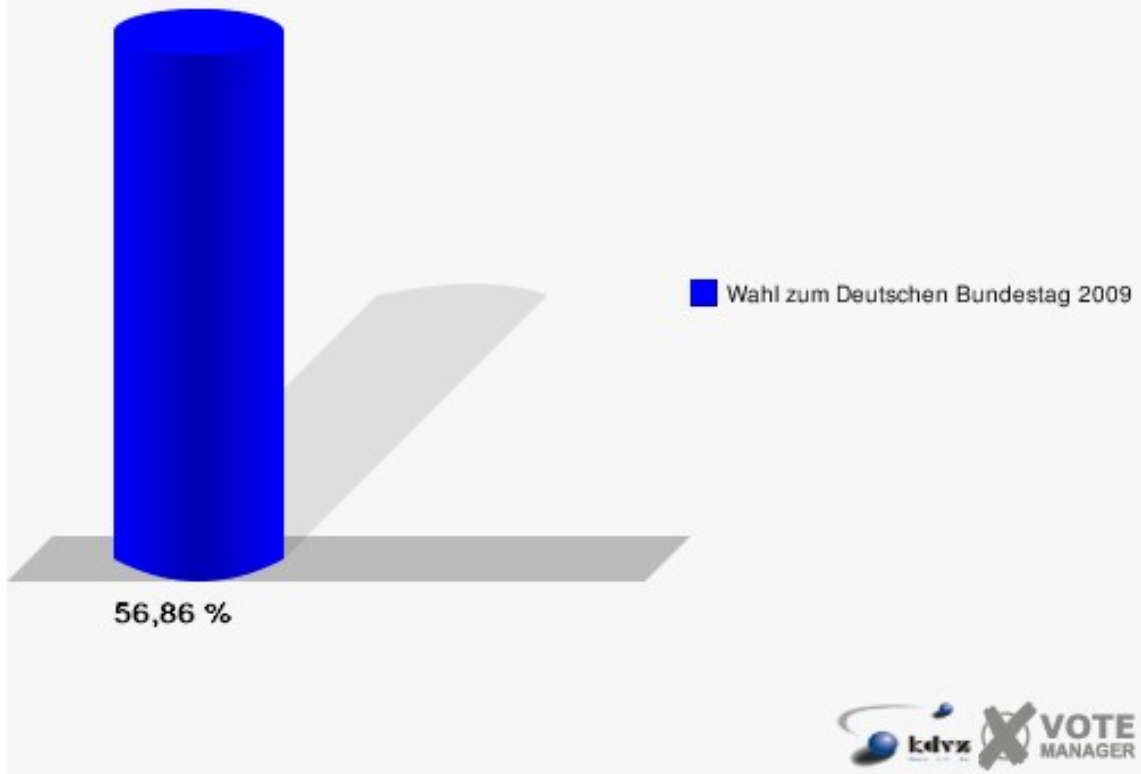
Gemeinde Windeck

Wahl zum Deutschen Bundestag 27.09.2009
Zweitstimmen 082-Dorfgem.Haus Altwindeck



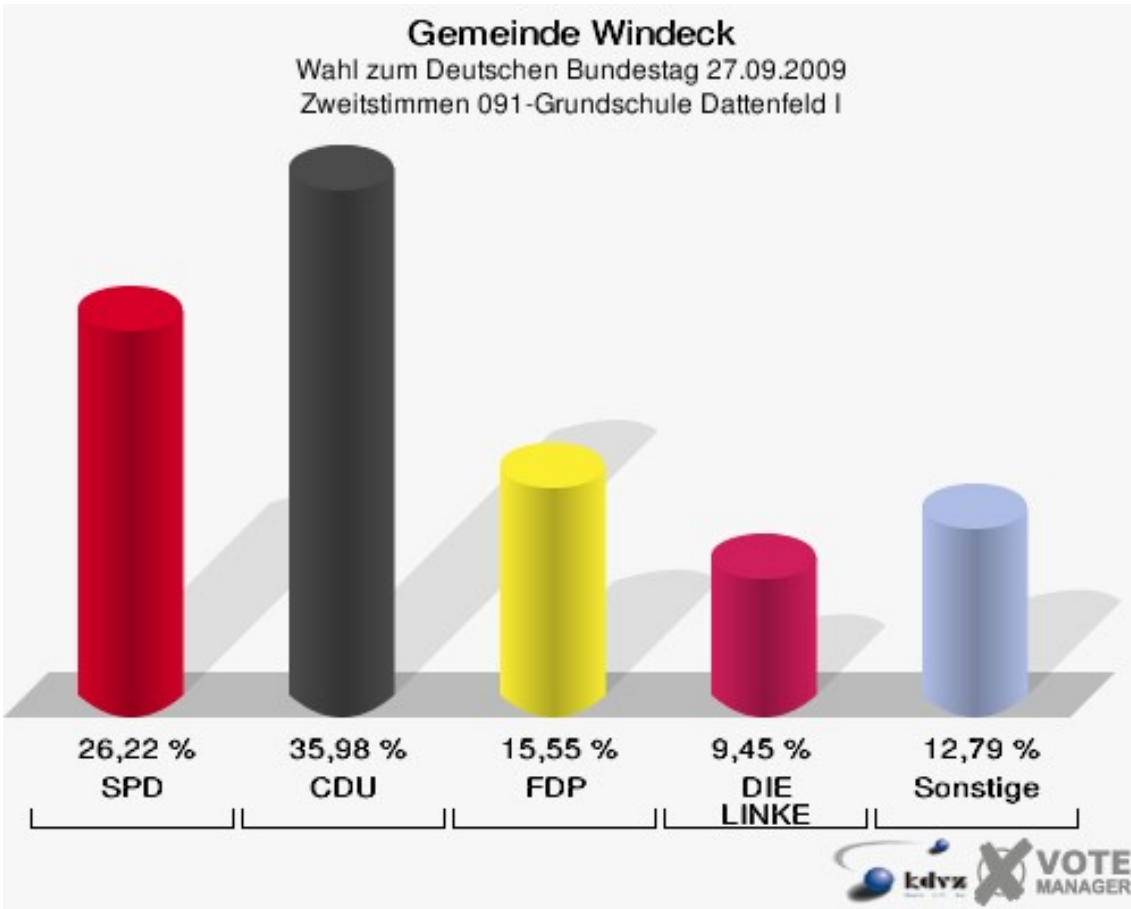
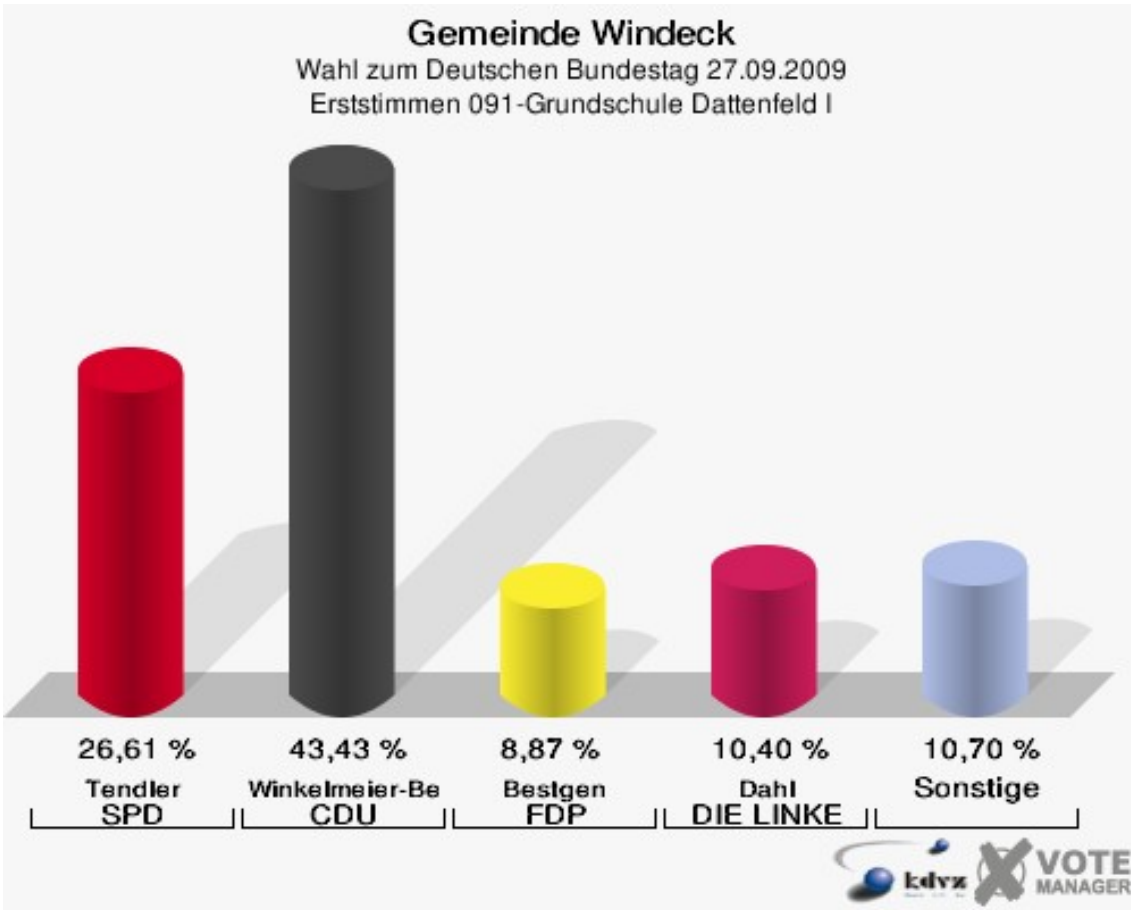
Gemeinde Windeck

Wahl zum Deutschen Bundestag 27.09.2009
Wahlbeteiligung 082-Dorfgem.Haus Altwindeck



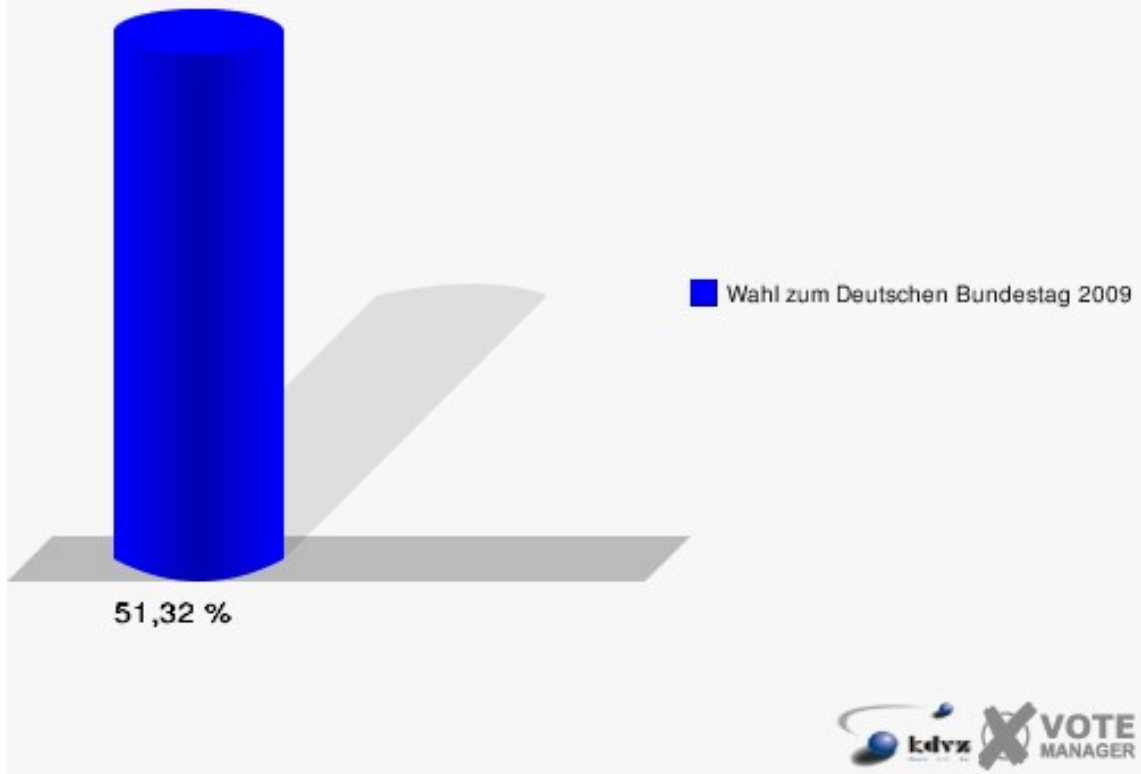
091-Grundschule Dattenfeld I

	Erststimmen		Zweitstimmen	
Wahlberechtigte	645		645	
Wähler/innen	331	51,32 %	331	51,32 %
ungültige Stimmen	4	1,21 %	3	0,91 %
gültige Stimmen	327	98,79 %	328	99,09 %
Tendler, SPD	87	26,61 %	86	26,22 %
Winkel- meier-Becker, CDU	142	43,43 %	118	35,98 %
Bestgen, FDP	29	8,87 %	51	15,55 %
Ruiters, GRÜNE	26	7,95 %	20	6,10 %
Dahl, DIE LINKE	34	10,40 %	31	9,45 %
Meise, NPD	5	1,53 %	3	0,91 %
Die Tierschutzpartei	---	---	3	0,91 %
FAMILIE	---	---	2	0,61 %
REP	---	---	0	0,00 %
Dr. Fleck, Volksab- stimmung	4	1,22 %	3	0,91 %
MLPD	---	---	0	0,00 %
PSG	---	---	0	0,00 %
ZENTRUM	---	---	0	0,00 %
BÜSO	---	---	0	0,00 %
DVU	---	---	0	0,00 %
ÖDP	---	---	0	0,00 %
PIRATEN	---	---	6	1,83 %
RRP	---	---	1	0,30 %
RENTNER	---	---	4	1,22 %
Trankenschuh, Aus- siedlerintegration	0	0,00 %	0	0,00 %



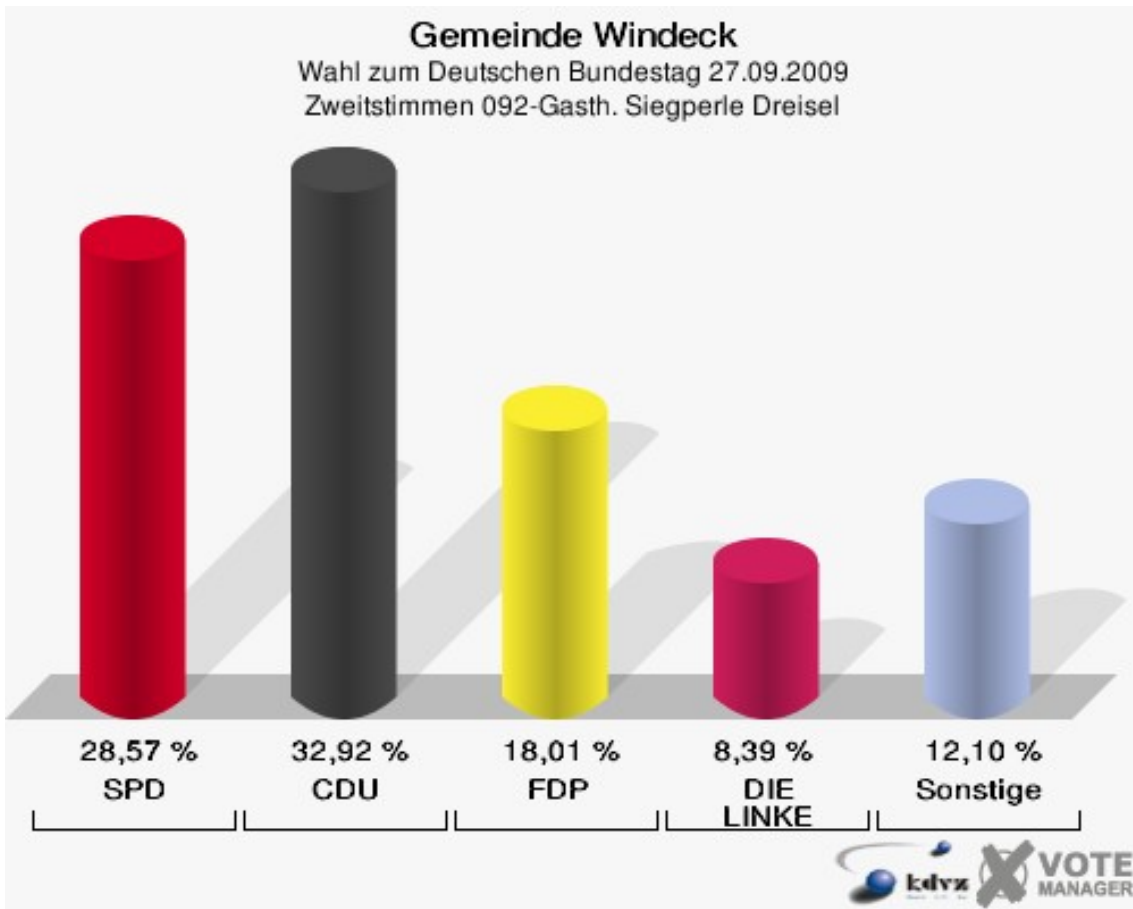
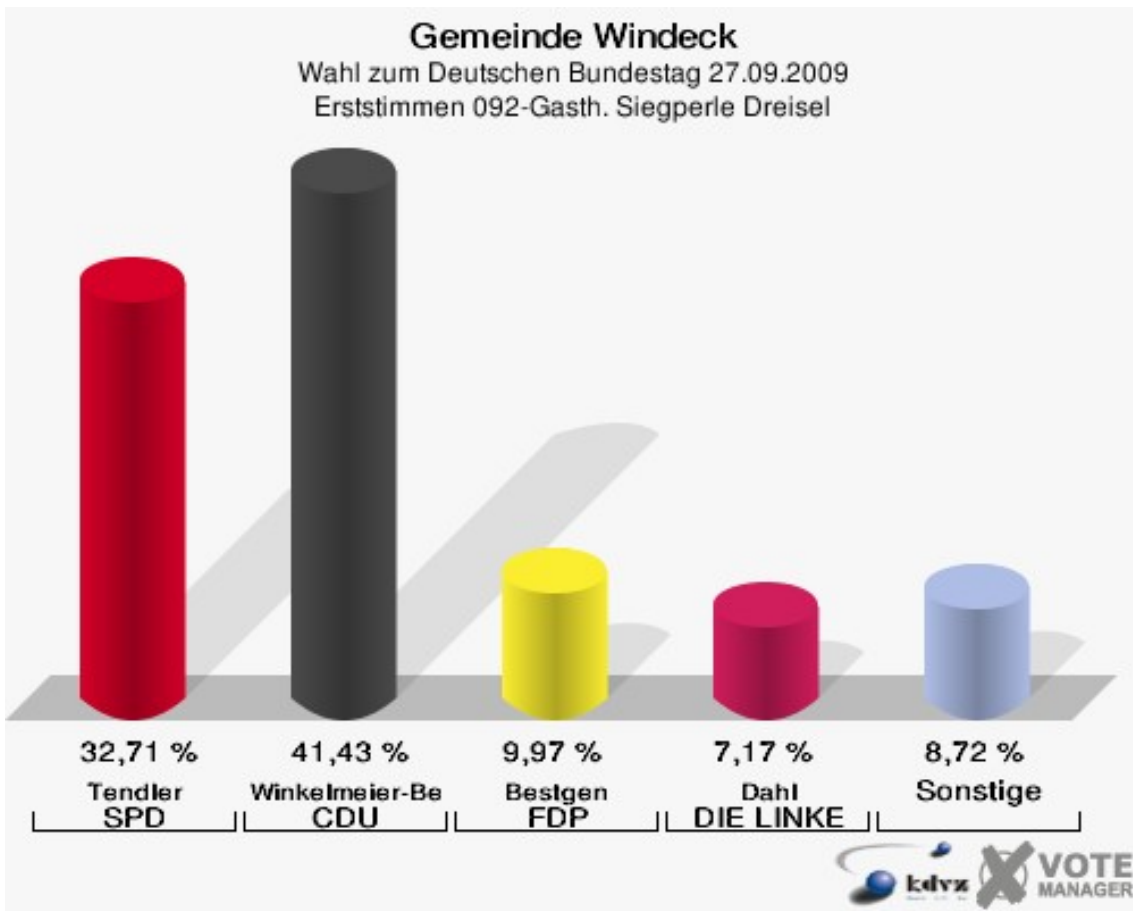
Gemeinde Windeck

Wahl zum Deutschen Bundestag 27.09.2009
Wahlbeteiligung 091-Grundschule Dattenfeld I



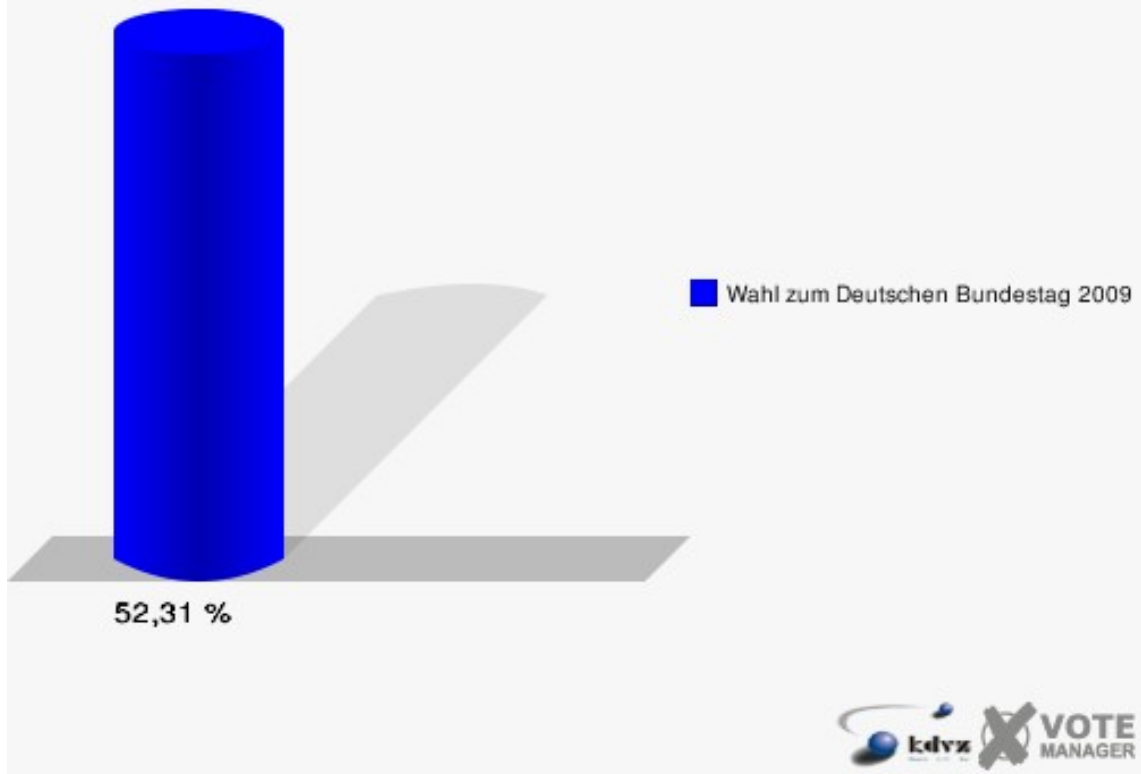
092-Gasth. Siegerle Dreisel

	Erststimmen		Zweitstimmen	
Wahlberechtigte	627		627	
Wähler/innen	328	52,31 %	328	52,31 %
ungültige Stimmen	7	2,13 %	6	1,83 %
gültige Stimmen	321	97,87 %	322	98,17 %
Tendler, SPD	105	32,71 %	92	28,57 %
Winkel- meier-Becker, CDU	133	41,43 %	106	32,92 %
Bestgen, FDP	32	9,97 %	58	18,01 %
Ruiters, GRÜNE	16	4,98 %	20	6,21 %
Dahl, DIE LINKE	23	7,17 %	27	8,39 %
Meise, NPD	8	2,49 %	7	2,17 %
Die Tierschutzpartei	---	---	1	0,31 %
FAMILIE	---	---	3	0,93 %
REP	---	---	0	0,00 %
Dr. Fleck, Volksab- stimmung	4	1,25 %	3	0,93 %
MLPD	---	---	0	0,00 %
PSG	---	---	0	0,00 %
ZENTRUM	---	---	0	0,00 %
BÜSO	---	---	0	0,00 %
DVU	---	---	0	0,00 %
ÖDP	---	---	1	0,31 %
PIRATEN	---	---	2	0,62 %
RRP	---	---	2	0,62 %
RENTNER	---	---	0	0,00 %
Trankenschuh, Aus- siedlerintegration	0	0,00 %	0	0,00 %



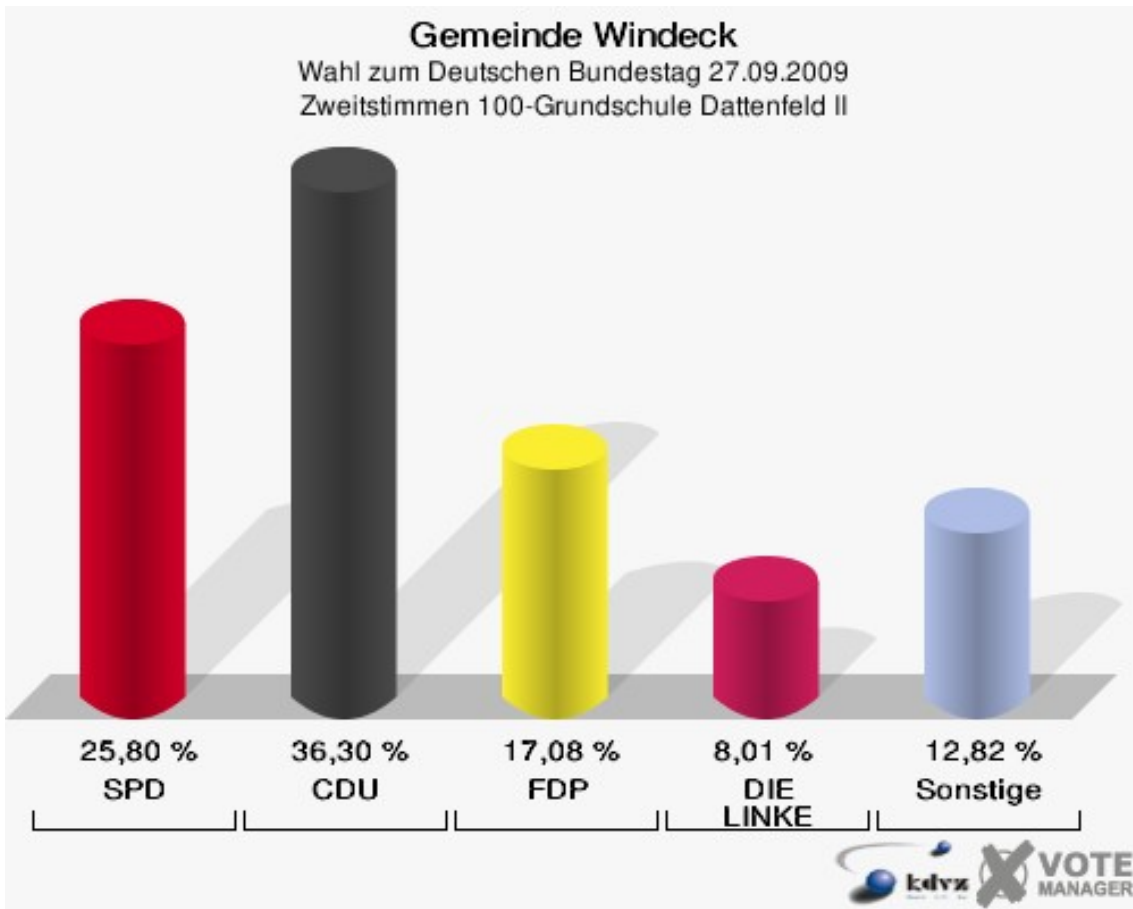
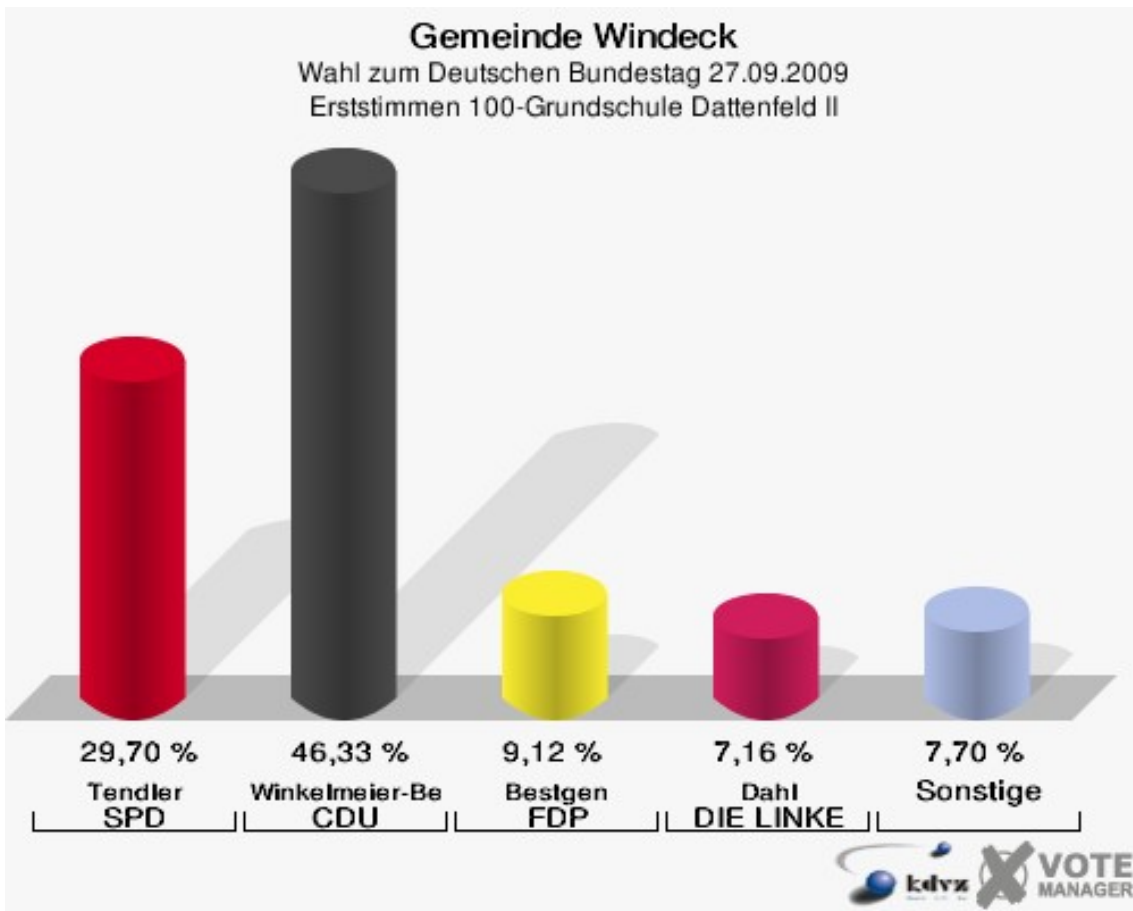
Gemeinde Windeck

Wahl zum Deutschen Bundestag 27.09.2009
Wahlbeteiligung 092-Gasth. Siegerle Dreisel



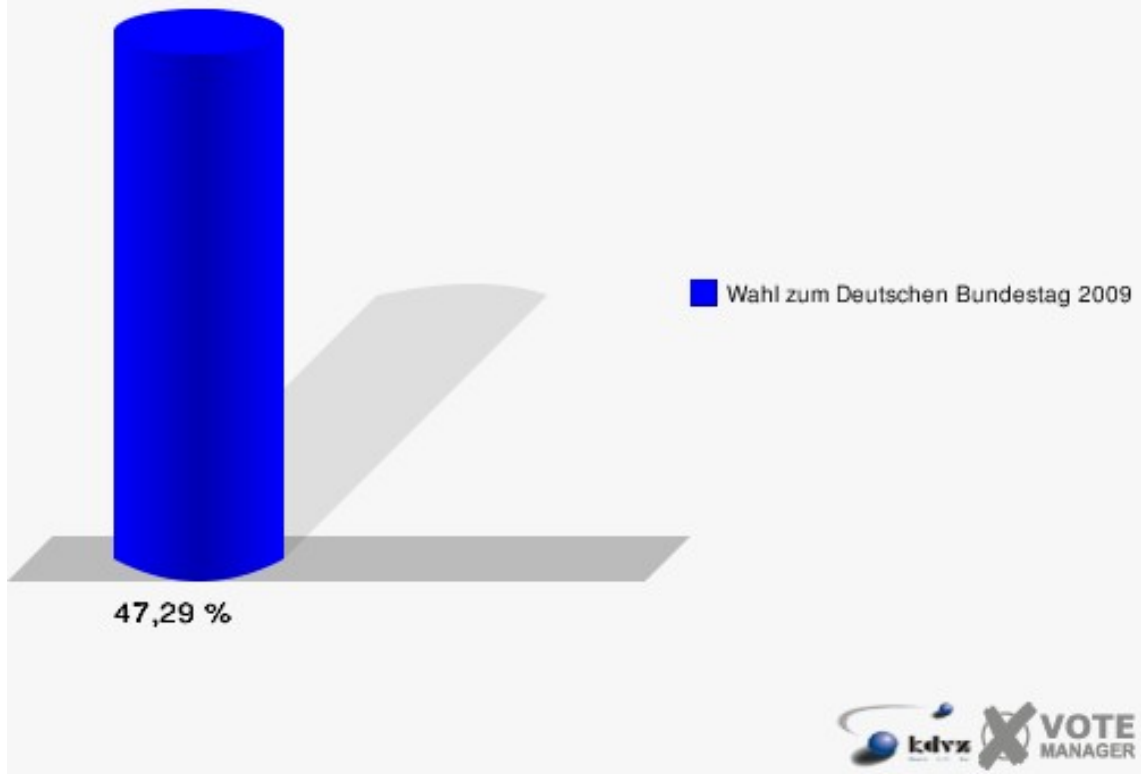
100-Grundschule Dattenfeld II

	Erststimmen		Zweitstimmen	
Wahlberechtigte	1.201		1.201	
Wähler/innen	568	47,29 %	568	47,29 %
ungültige Stimmen	9	1,58 %	6	1,06 %
gültige Stimmen	559	98,42 %	562	98,94 %
Tendler, SPD	166	29,70 %	145	25,80 %
Winkel- meier-Becker, CDU	259	46,33 %	204	36,30 %
Bestgen, FDP	51	9,12 %	96	17,08 %
Ruiters, GRÜNE	31	5,55 %	42	7,47 %
Dahl, DIE LINKE	40	7,16 %	45	8,01 %
Meise, NPD	8	1,43 %	9	1,60 %
Die Tierschutzpartei	---	---	4	0,71 %
FAMILIE	---	---	5	0,89 %
REP	---	---	0	0,00 %
Dr. Fleck, Volksab- stimmung	3	0,54 %	0	0,00 %
MLPD	---	---	0	0,00 %
PSG	---	---	0	0,00 %
ZENTRUM	---	---	2	0,36 %
BÜSO	---	---	0	0,00 %
DVU	---	---	0	0,00 %
ÖDP	---	---	1	0,18 %
PIRATEN	---	---	7	1,25 %
RRP	---	---	1	0,18 %
RENTNER	---	---	1	0,18 %
Trankenschuh, Aus- siedlerintegration	1	0,18 %	0	0,00 %



Gemeinde Windeck

Wahl zum Deutschen Bundestag 27.09.2009
Wahlbeteiligung 100-Grundschule Dattenfeld II

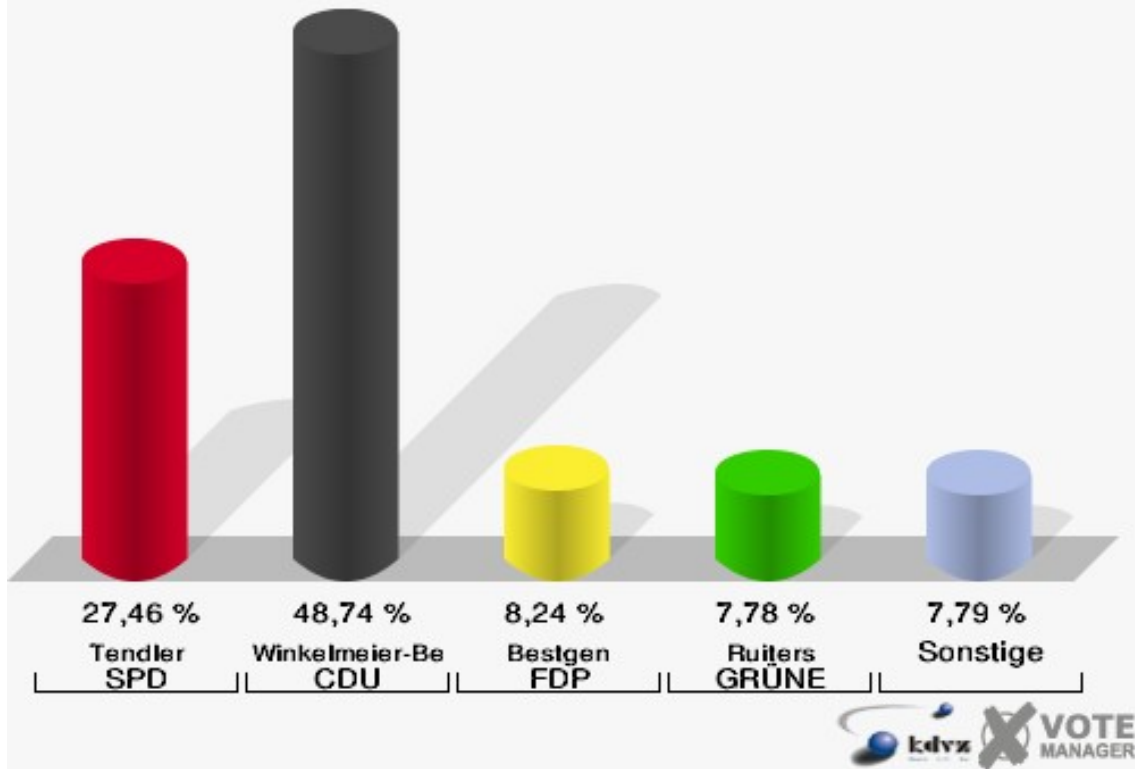


110-Gasth. Köpke Wilberhofen

	Erststimmen		Zweitstimmen	
Wahlberechtigte	723		723	
Wähler/innen	446	61,69 %	446	61,69 %
ungültige Stimmen	9	2,02 %	8	1,79 %
gültige Stimmen	437	97,98 %	438	98,21 %
Tendler, SPD	120	27,46 %	109	24,89 %
Winkel- meier-Becker, CDU	213	48,74 %	174	39,73 %
Bestgen, FDP	36	8,24 %	65	14,84 %
Ruiters, GRÜNE	34	7,78 %	45	10,27 %
Dahl, DIE LINKE	27	6,18 %	27	6,16 %
Meise, NPD	4	0,92 %	3	0,68 %
Die Tierschutzpartei	---	---	4	0,91 %
FAMILIE	---	---	1	0,23 %
REP	---	---	0	0,00 %
Dr. Fleck, Volksab- stimmung	3	0,69 %	0	0,00 %
MLPD	---	---	0	0,00 %
PSG	---	---	0	0,00 %
ZENTRUM	---	---	0	0,00 %
BÜSO	---	---	0	0,00 %
DVU	---	---	1	0,23 %
ÖDP	---	---	0	0,00 %
PIRATEN	---	---	9	2,05 %
RRP	---	---	0	0,00 %
RENTNER	---	---	0	0,00 %
Trankenschuh, Aus- siedlerintegration	0	0,00 %	0	0,00 %

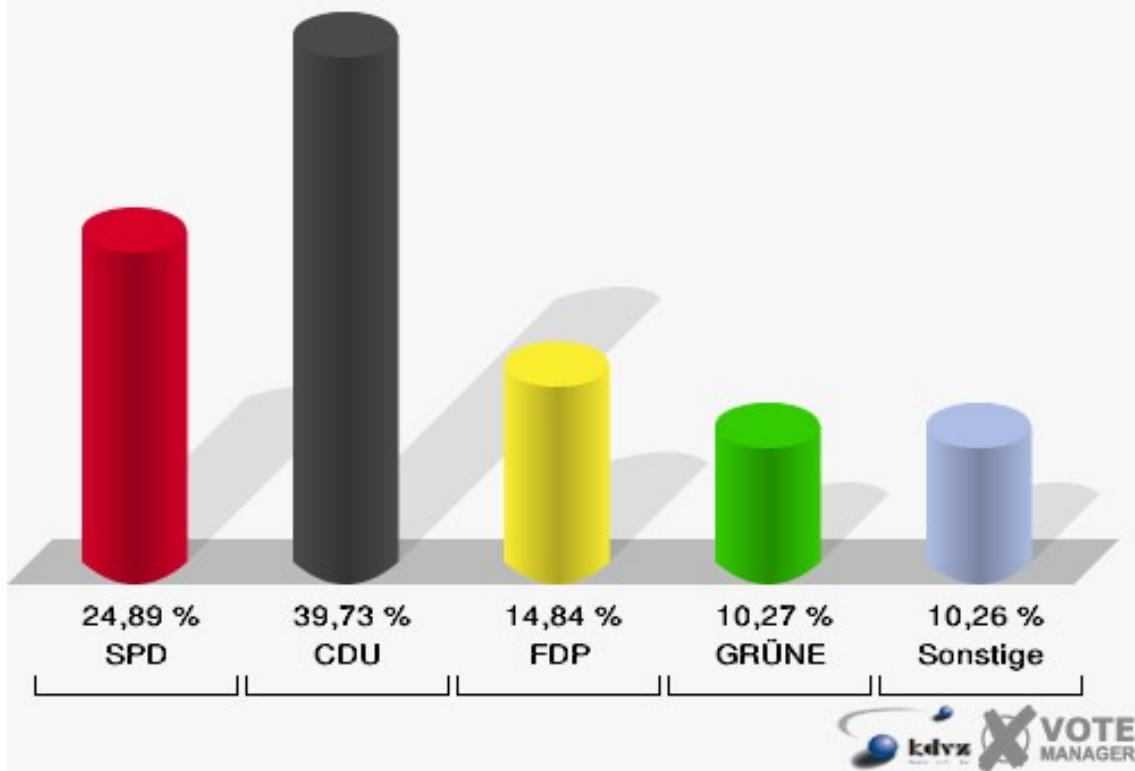
Gemeinde Windeck

Wahl zum Deutschen Bundestag 27.09.2009
Erststimmen 110-Gasth. Köpke Wilberhofen



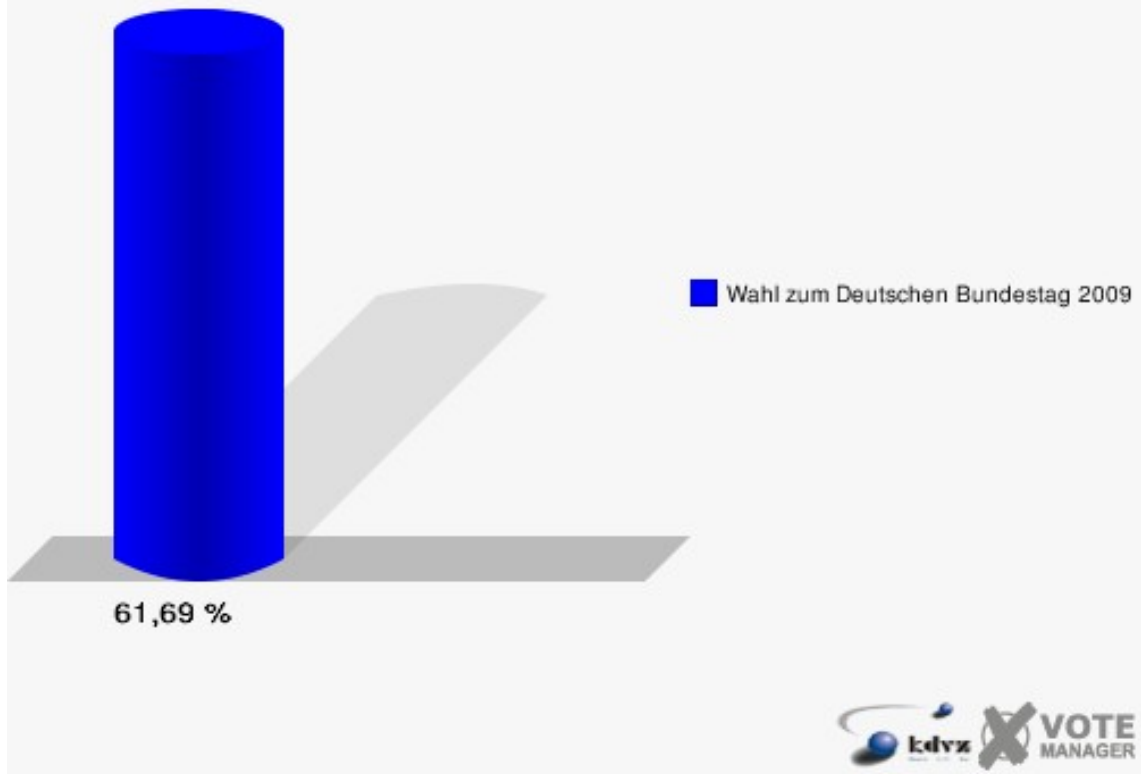
Gemeinde Windeck

Wahl zum Deutschen Bundestag 27.09.2009
Zweitstimmen 110-Gasth. Köpke Wilberhofen



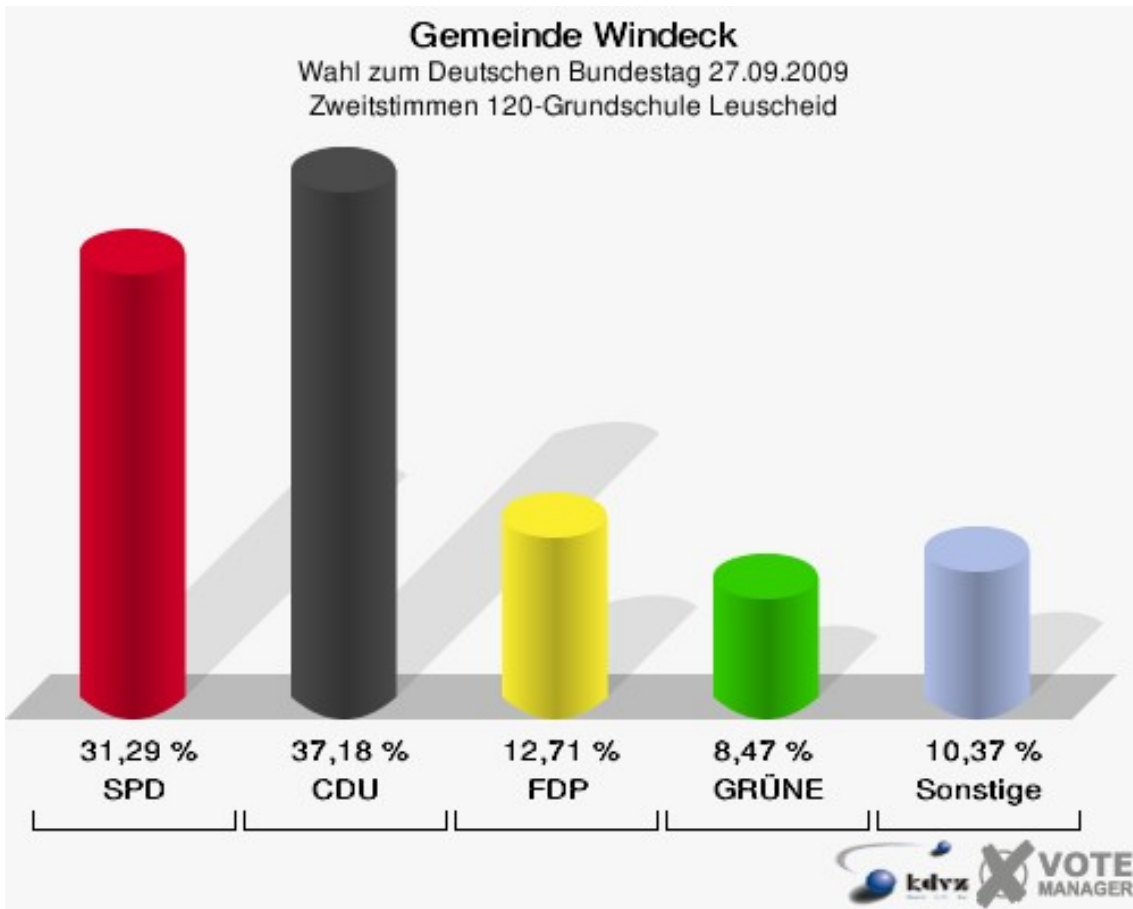
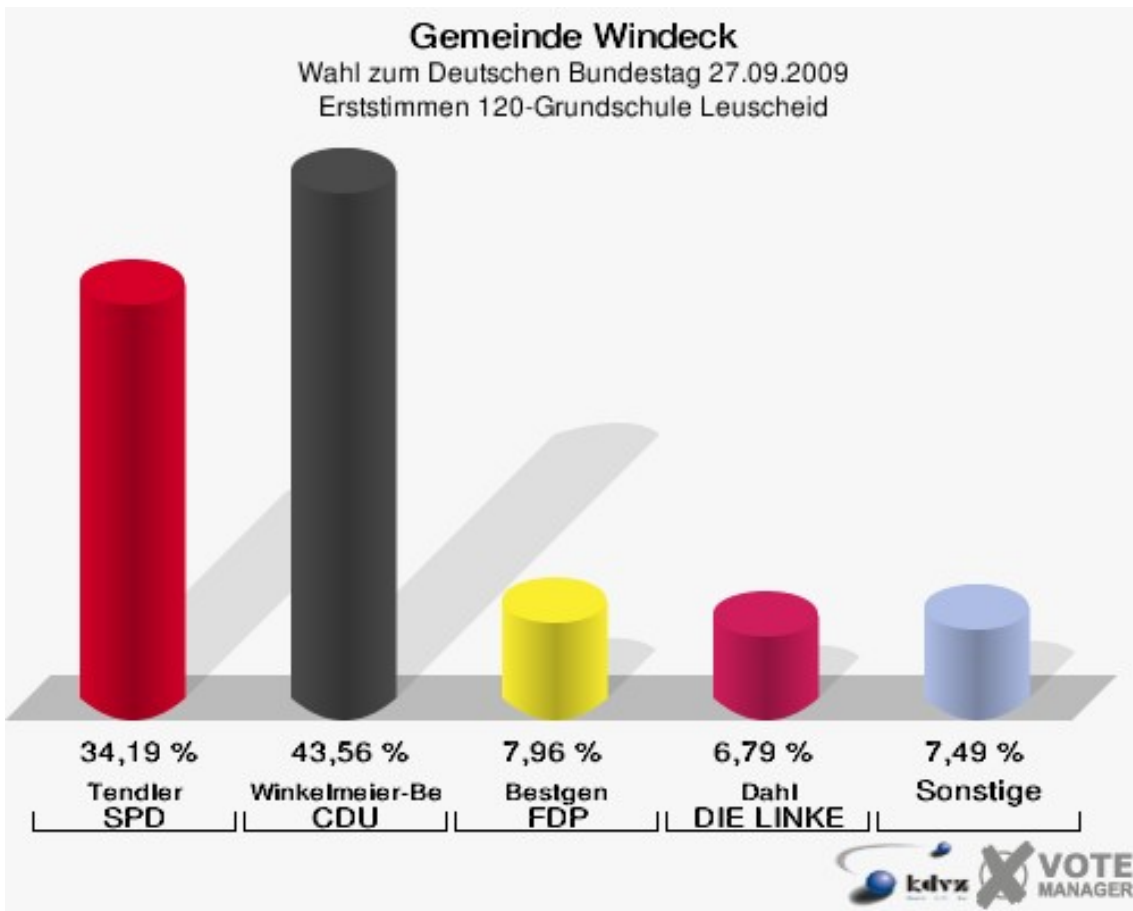
Gemeinde Windeck

Wahl zum Deutschen Bundestag 27.09.2009
Wahlbeteiligung 110-Gasth. Köpke Wilberhofen



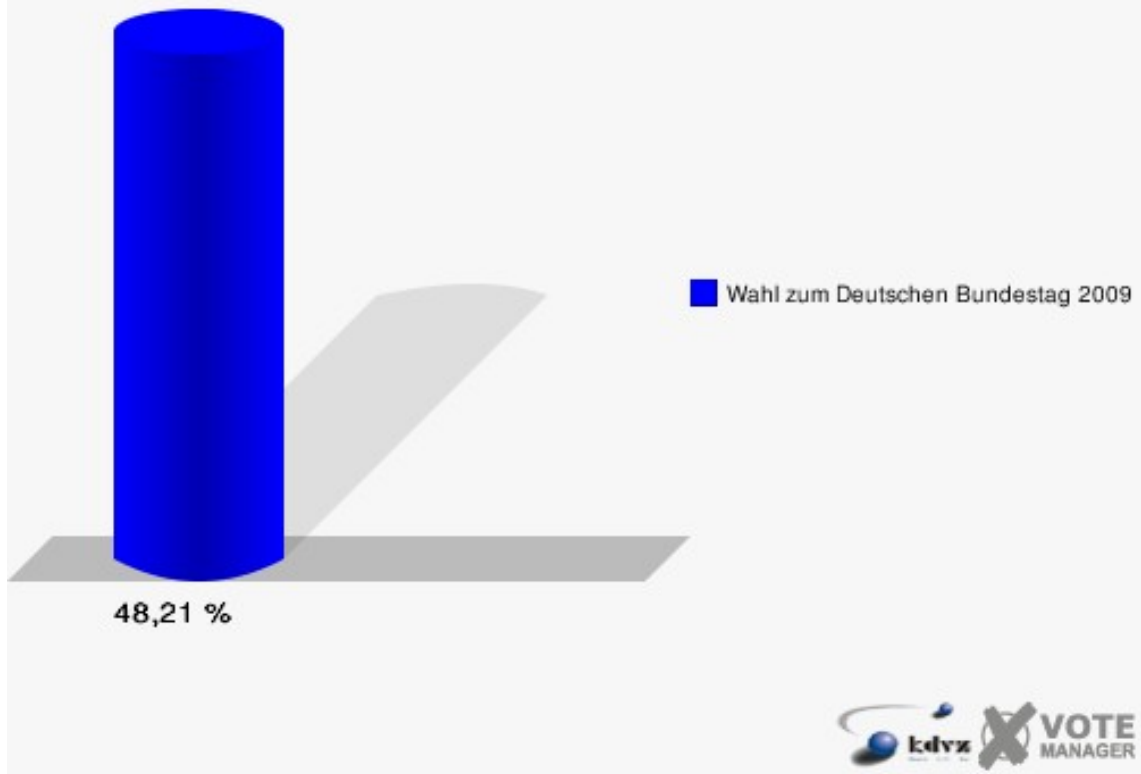
120-Grundschule Leuscheid

	Erststimmen		Zweitstimmen	
Wahlberechtigte	894		894	
Wähler/innen	431	48,21 %	431	48,21 %
ungültige Stimmen	4	0,93 %	6	1,39 %
gültige Stimmen	427	99,07 %	425	98,61 %
Tendler, SPD	146	34,19 %	133	31,29 %
Winkel- meier-Becker, CDU	186	43,56 %	158	37,18 %
Bestgen, FDP	34	7,96 %	54	12,71 %
Ruiters, GRÜNE	26	6,09 %	36	8,47 %
Dahl, DIE LINKE	29	6,79 %	28	6,59 %
Meise, NPD	5	1,17 %	5	1,18 %
Die Tierschutzpartei	---	---	2	0,47 %
FAMILIE	---	---	3	0,71 %
REP	---	---	1	0,24 %
Dr. Fleck, Volksab- stimmung	1	0,23 %	2	0,47 %
MLPD	---	---	0	0,00 %
PSG	---	---	0	0,00 %
ZENTRUM	---	---	0	0,00 %
BÜSO	---	---	0	0,00 %
DVU	---	---	0	0,00 %
ÖDP	---	---	0	0,00 %
PIRATEN	---	---	3	0,71 %
RRP	---	---	0	0,00 %
RENTNER	---	---	0	0,00 %
Trankenschuh, Aus- siedlerintegration	0	0,00 %	0	0,00 %



Gemeinde Windeck

Wahl zum Deutschen Bundestag 27.09.2009
Wahlbeteiligung 120-Grundschule Leuscheid

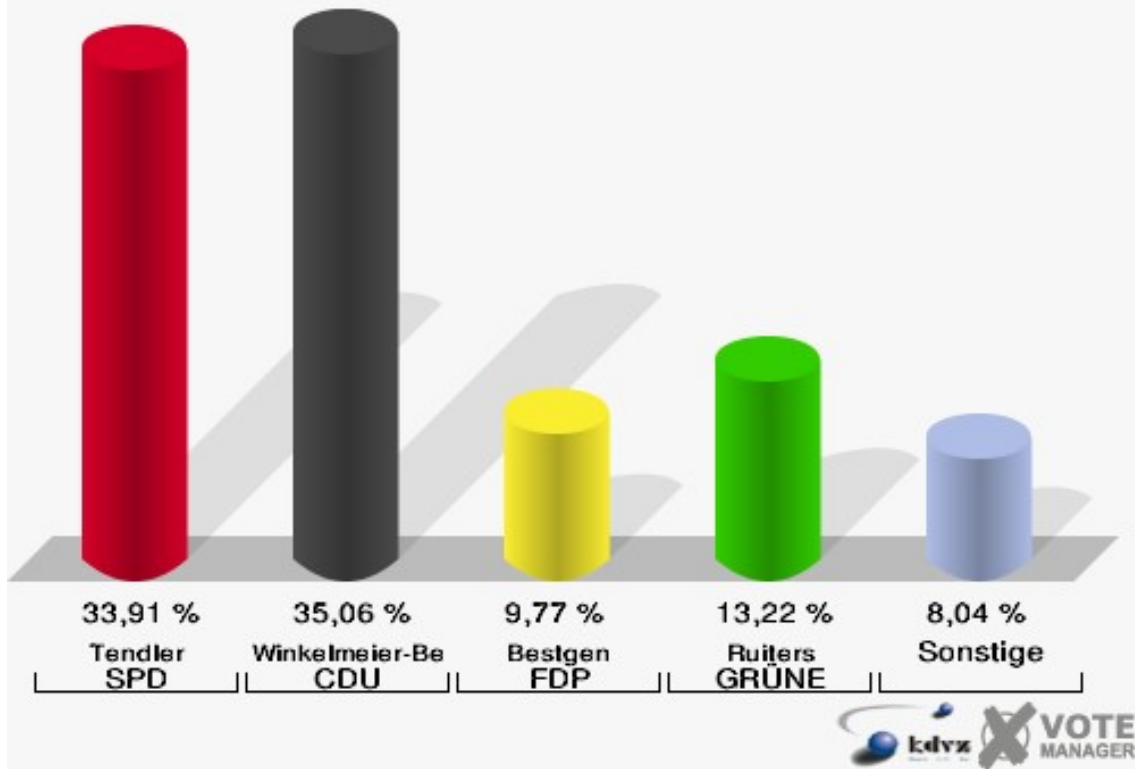


131-Gasth.Dahlhauser Hof Ehrenh.

	Erststimmen		Zweitstimmen	
Wahlberechtigte	330		330	
Wähler/innen	176	53,33 %	176	53,33 %
ungültige Stimmen	2	1,14 %	2	1,14 %
gültige Stimmen	174	98,86 %	174	98,86 %
Tendler, SPD	59	33,91 %	57	32,76 %
Winkel- meier-Becker, CDU	61	35,06 %	55	31,61 %
Bestgen, FDP	17	9,77 %	24	13,79 %
Ruiters, GRÜNE	23	13,22 %	20	11,49 %
Dahl, DIE LINKE	11	6,32 %	12	6,90 %
Meise, NPD	2	1,15 %	2	1,15 %
Die Tierschutzpartei	---	---	0	0,00 %
FAMILIE	---	---	0	0,00 %
REP	---	---	0	0,00 %
Dr. Fleck, Volksab- stimmung	1	0,57 %	1	0,57 %
MLPD	---	---	0	0,00 %
PSG	---	---	0	0,00 %
ZENTRUM	---	---	0	0,00 %
BÜSO	---	---	0	0,00 %
DVU	---	---	0	0,00 %
ÖDP	---	---	0	0,00 %
PIRATEN	---	---	3	1,72 %
RRP	---	---	0	0,00 %
RENTNER	---	---	0	0,00 %
Trankenschuh, Aus- siedlerintegration	0	0,00 %	0	0,00 %

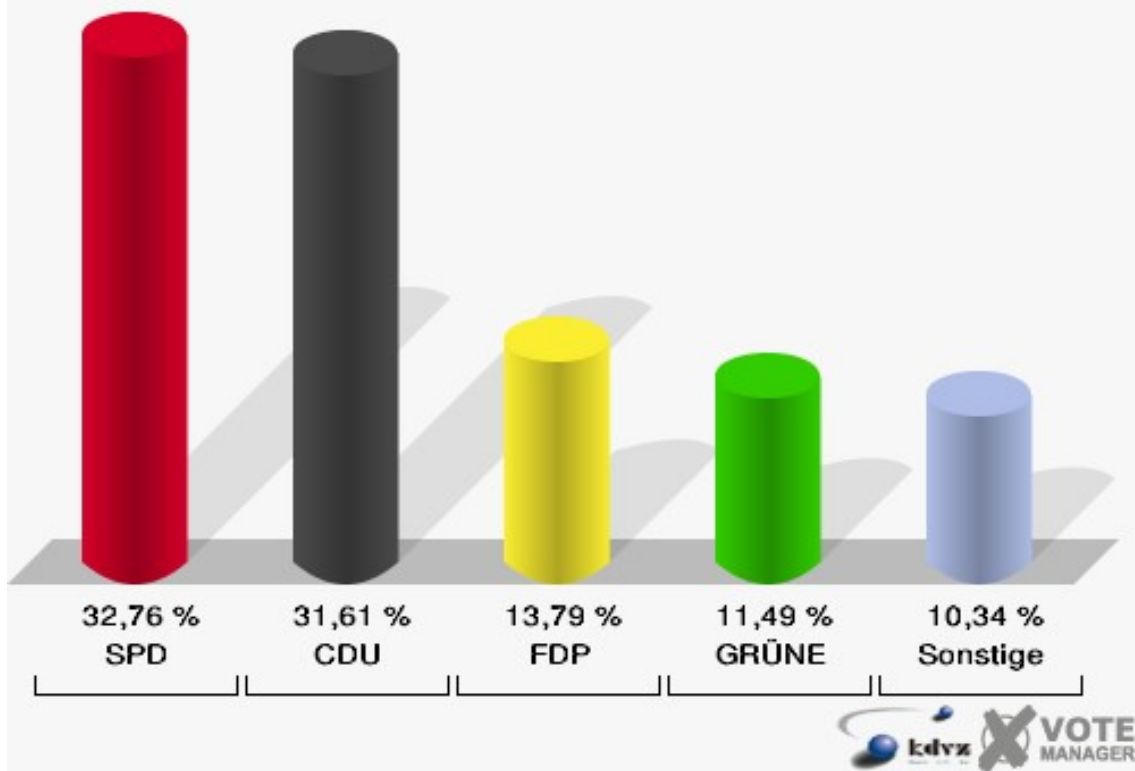
Gemeinde Windeck

Wahl zum Deutschen Bundestag 27.09.2009
Erststimmen 131-Gasth.Dahlhauser Hof Ehrenh.



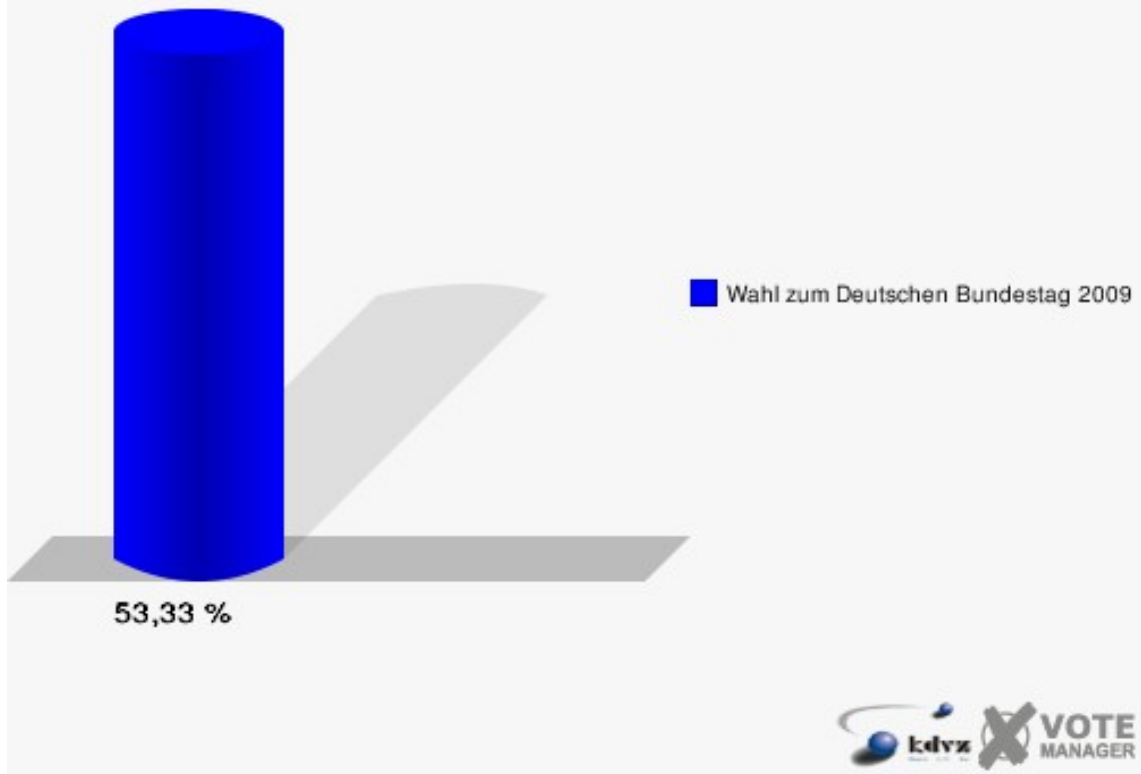
Gemeinde Windeck

Wahl zum Deutschen Bundestag 27.09.2009
Zweitstimmen 131-Gasth.Dahlhauser Hof Ehrenh.



Gemeinde Windeck

Wahl zum Deutschen Bundestag 27.09.2009
Wahlbeteiligung 131-Gasth.Dahlhauser Hof Ehrenh.

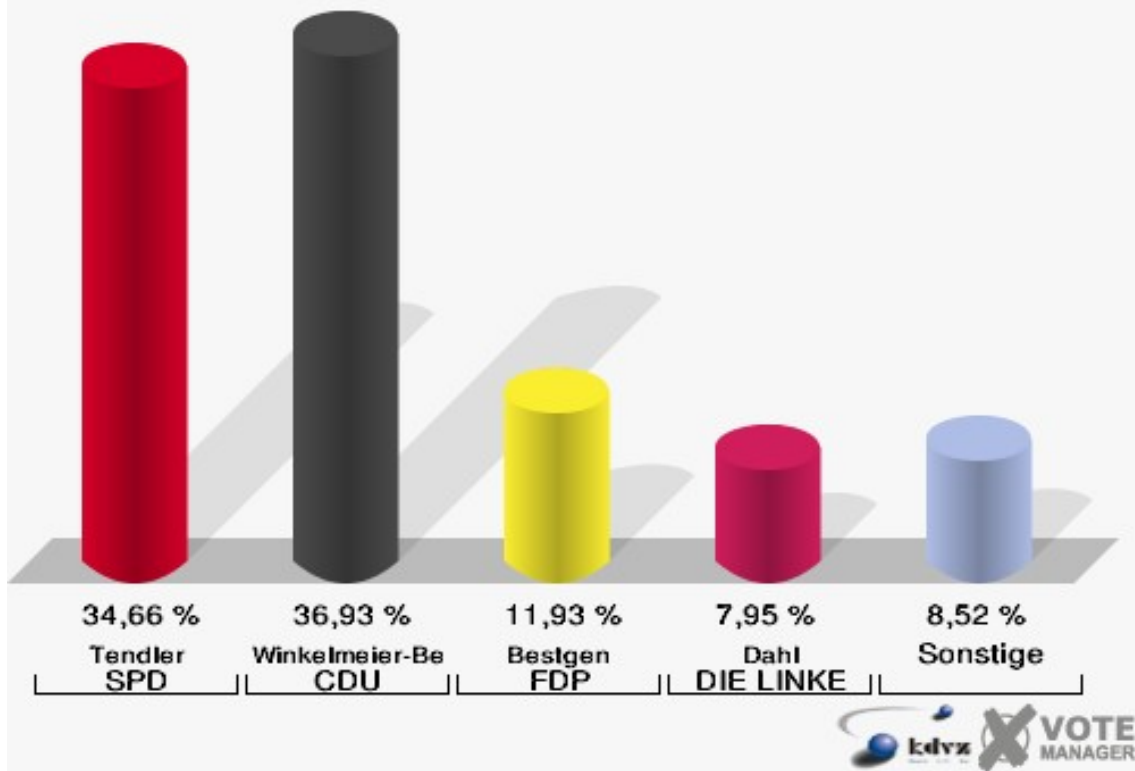


132-Gasth. Ehrenstein Irsen

	Erststimmen		Zweitstimmen	
Wahlberechtigte	354		354	
Wähler/innen	181	51,13 %	181	51,13 %
ungültige Stimmen	5	2,76 %	2	1,10 %
gültige Stimmen	176	97,24 %	179	98,90 %
Tendler, SPD	61	34,66 %	52	29,05 %
Winkel- meier-Becker, CDU	65	36,93 %	47	26,26 %
Bestgen, FDP	21	11,93 %	39	21,79 %
Ruiters, GRÜNE	9	5,11 %	15	8,38 %
Dahl, DIE LINKE	14	7,95 %	16	8,94 %
Meise, NPD	4	2,27 %	1	0,56 %
Die Tierschutzpartei	---	---	2	1,12 %
FAMILIE	---	---	0	0,00 %
REP	---	---	2	1,12 %
Dr. Fleck, Volksab- stimmung	2	1,14 %	1	0,56 %
MLPD	---	---	0	0,00 %
PSG	---	---	0	0,00 %
ZENTRUM	---	---	0	0,00 %
BÜSO	---	---	0	0,00 %
DVU	---	---	1	0,56 %
ÖDP	---	---	1	0,56 %
PIRATEN	---	---	2	1,12 %
RRP	---	---	0	0,00 %
RENTNER	---	---	0	0,00 %
Trankenschuh, Aus- siedlerintegration	0	0,00 %	0	0,00 %

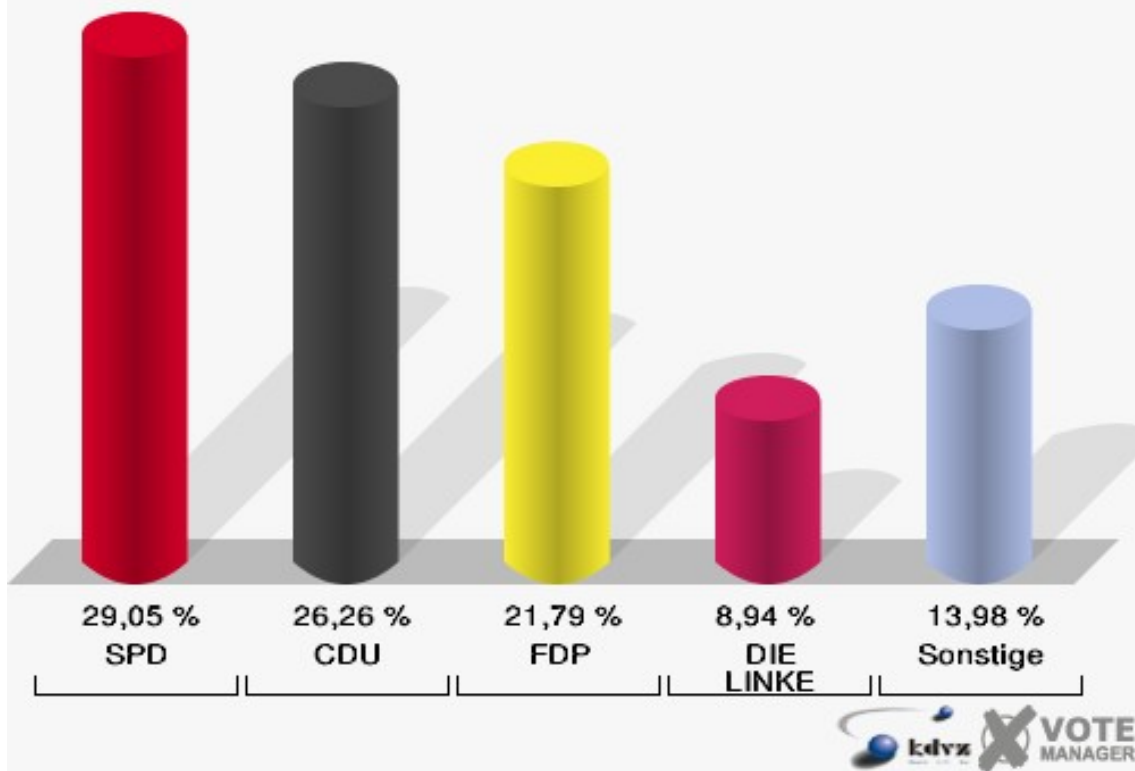
Gemeinde Windeck

Wahl zum Deutschen Bundestag 27.09.2009
Erststimmen 132-Gasth. Ehrenstein Irsen



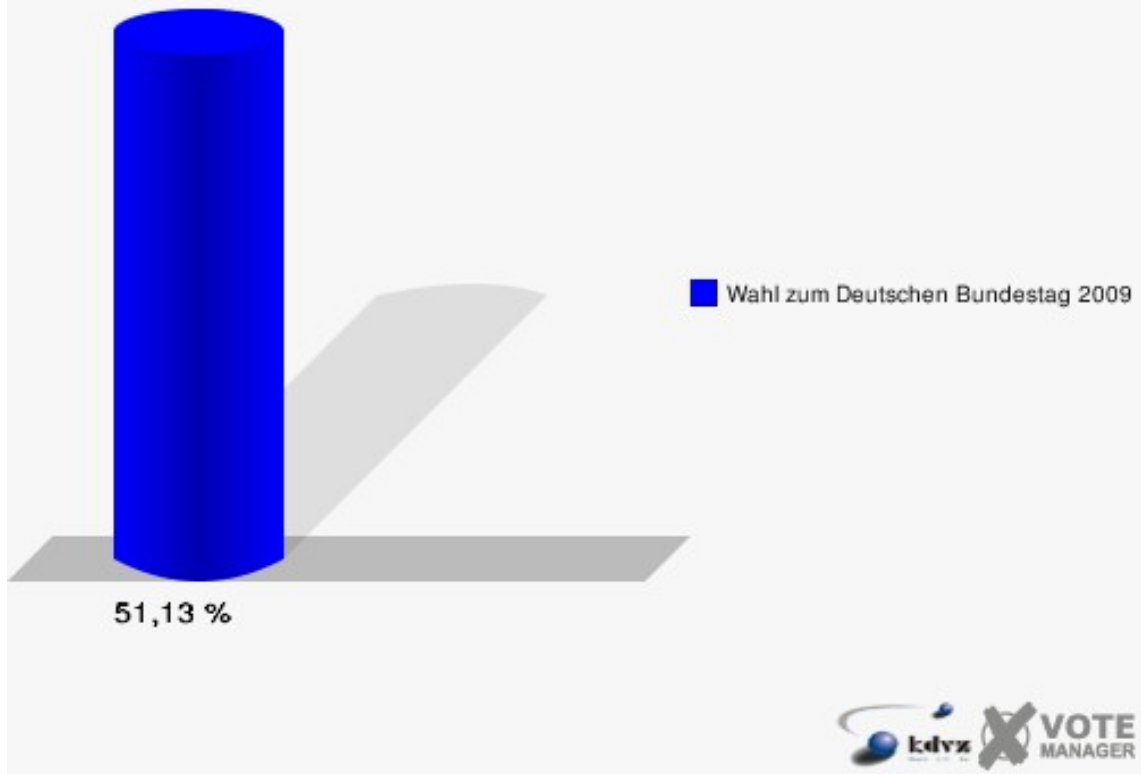
Gemeinde Windeck

Wahl zum Deutschen Bundestag 27.09.2009
Zweitstimmen 132-Gasth. Ehrenstein Irsen



Gemeinde Windeck

Wahl zum Deutschen Bundestag 27.09.2009
Wahlbeteiligung 132-Gasth. Ehrenstein Irsen

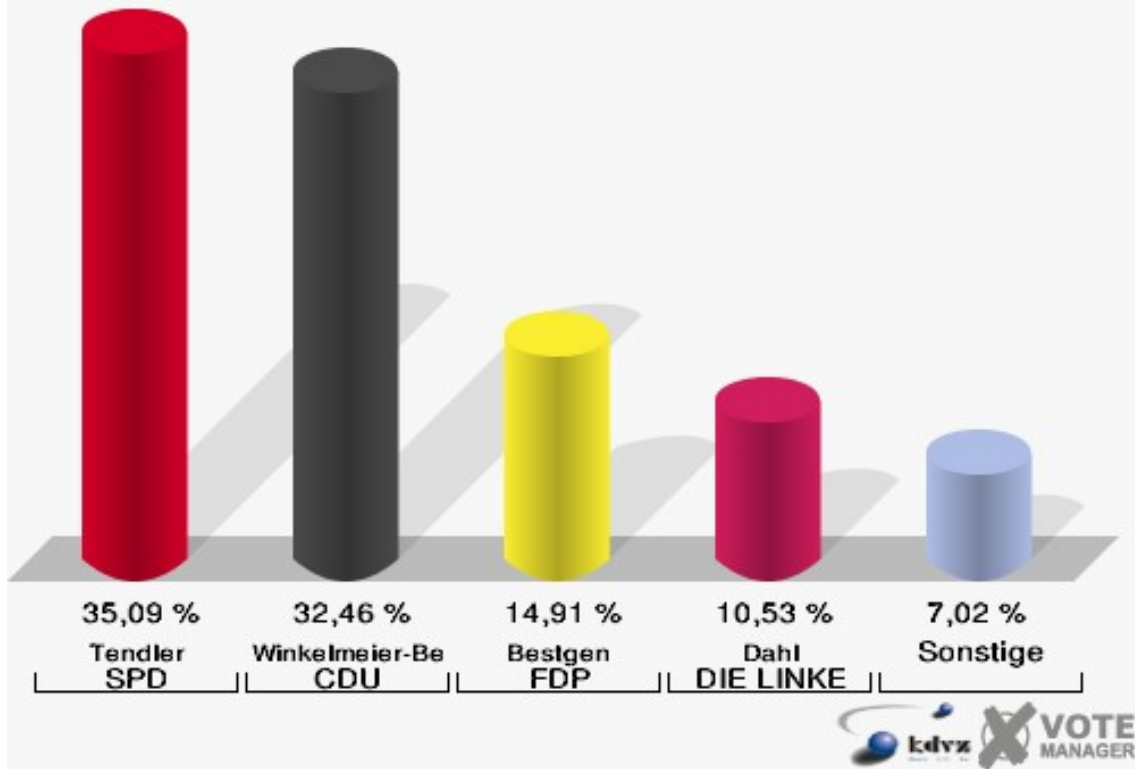


133-Grundschule Leuscheid

	Erststimmen		Zweitstimmen	
Wahlberechtigte	254		254	
Wähler/innen	118	46,46 %	118	46,46 %
ungültige Stimmen	4	3,39 %	5	4,24 %
gültige Stimmen	114	96,61 %	113	95,76 %
Tendler, SPD	40	35,09 %	35	30,97 %
Winkel- meier-Becker, CDU	37	32,46 %	27	23,89 %
Bestgen, FDP	17	14,91 %	27	23,89 %
Ruiters, GRÜNE	5	4,39 %	9	7,96 %
Dahl, DIE LINKE	12	10,53 %	11	9,73 %
Meise, NPD	1	0,88 %	1	0,88 %
Die Tierschutzpartei	---	---	1	0,88 %
FAMILIE	---	---	0	0,00 %
REP	---	---	0	0,00 %
Dr. Fleck, Volksab- stimmung	2	1,75 %	1	0,88 %
MLPD	---	---	0	0,00 %
PSG	---	---	0	0,00 %
ZENTRUM	---	---	0	0,00 %
BÜSO	---	---	0	0,00 %
DVU	---	---	0	0,00 %
ÖDP	---	---	0	0,00 %
PIRATEN	---	---	1	0,88 %
RRP	---	---	0	0,00 %
RENTNER	---	---	0	0,00 %
Trankenschuh, Aus- siedlerintegration	0	0,00 %	0	0,00 %

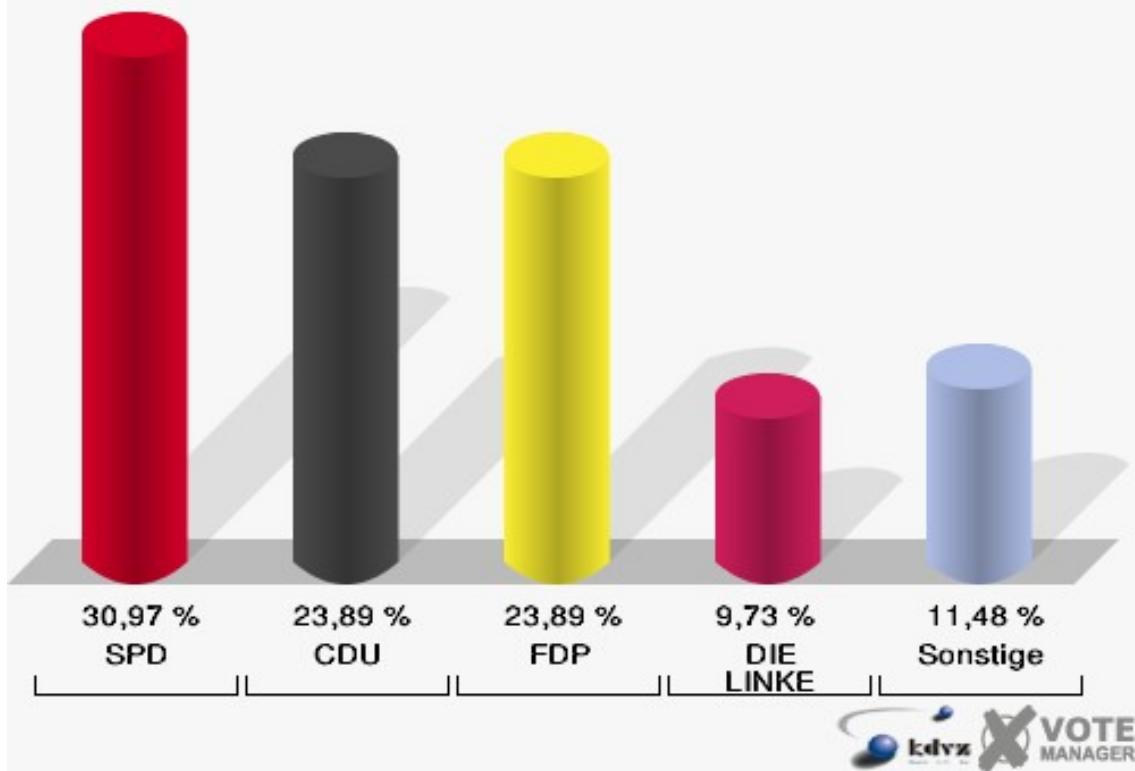
Gemeinde Windeck

Wahl zum Deutschen Bundestag 27.09.2009
Erststimmen 133-Grundschule Leuscheid



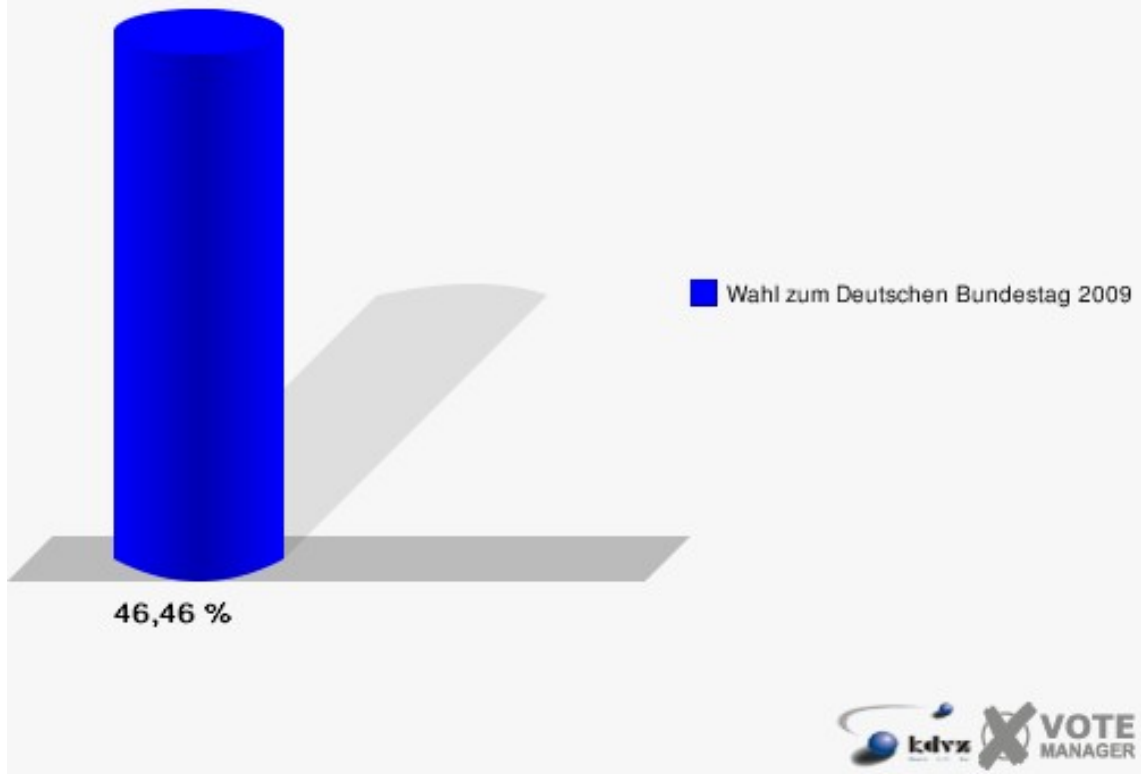
Gemeinde Windeck

Wahl zum Deutschen Bundestag 27.09.2009
Zweitstimmen 133-Grundschule Leuscheid



Gemeinde Windeck

Wahl zum Deutschen Bundestag 27.09.2009
Wahlbeteiligung 133-Grundschule Leuscheid

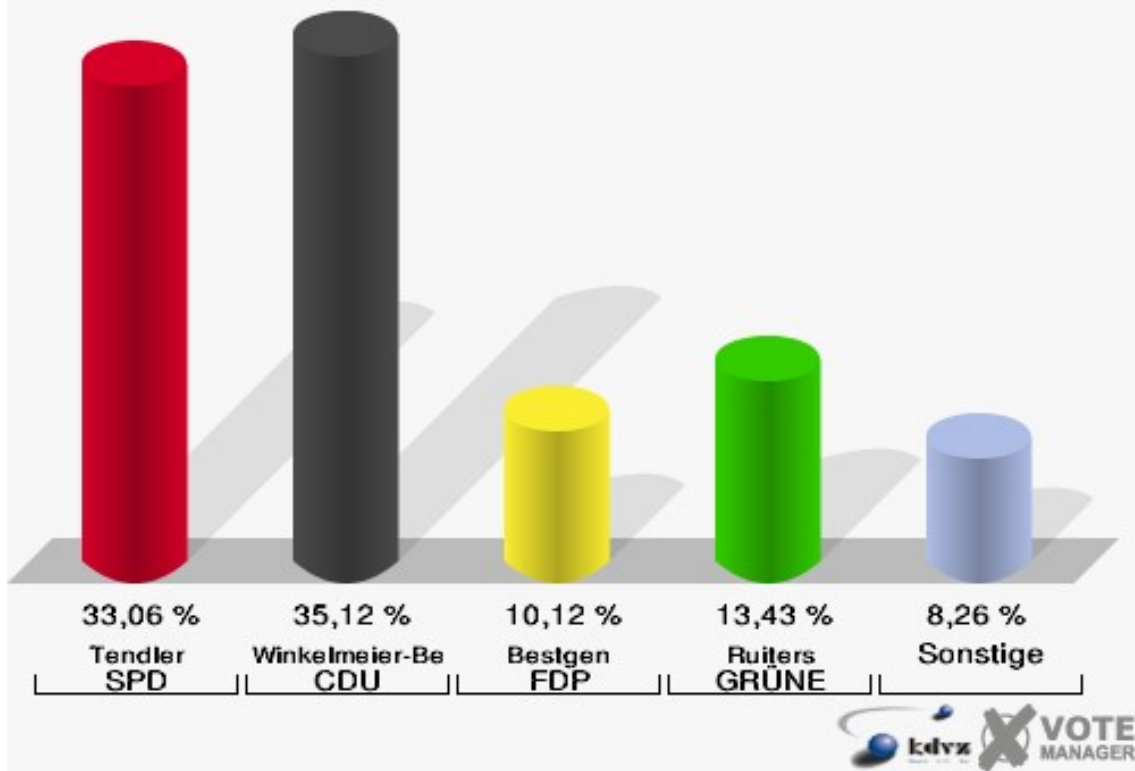


141-Grundschule Herchen

	Erststimmen		Zweitstimmen	
Wahlberechtigte	876		876	
Wähler/innen	488	55,71 %	488	55,71 %
ungültige Stimmen	4	0,82 %	4	0,82 %
gültige Stimmen	484	99,18 %	484	99,18 %
Tendler, SPD	160	33,06 %	133	27,48 %
Winkel- meier-Becker, CDU	170	35,12 %	128	26,45 %
Bestgen, FDP	49	10,12 %	76	15,70 %
Ruiters, GRÜNE	65	13,43 %	91	18,80 %
Dahl, DIE LINKE	35	7,23 %	37	7,64 %
Meise, NPD	3	0,62 %	1	0,21 %
Die Tierschutzpartei	---	---	6	1,24 %
FAMILIE	---	---	1	0,21 %
REP	---	---	1	0,21 %
Dr. Fleck, Volksab- stimmung	2	0,41 %	0	0,00 %
MLPD	---	---	0	0,00 %
PSG	---	---	0	0,00 %
ZENTRUM	---	---	1	0,21 %
BÜSO	---	---	0	0,00 %
DVU	---	---	0	0,00 %
ÖDP	---	---	4	0,83 %
PIRATEN	---	---	4	0,83 %
RRP	---	---	0	0,00 %
RENTNER	---	---	1	0,21 %
Trankenschuh, Aus- siedlerintegration	0	0,00 %	0	0,00 %

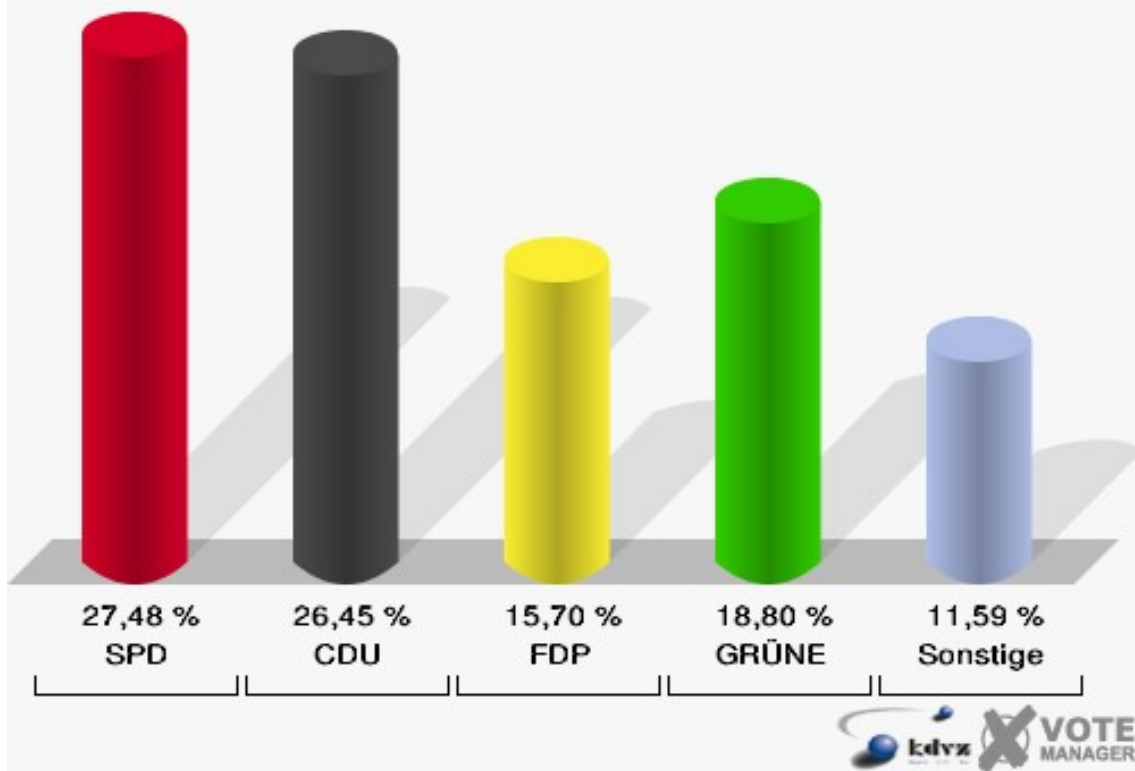
Gemeinde Windeck

Wahl zum Deutschen Bundestag 27.09.2009
Erststimmen 141-Grundschule Herchen



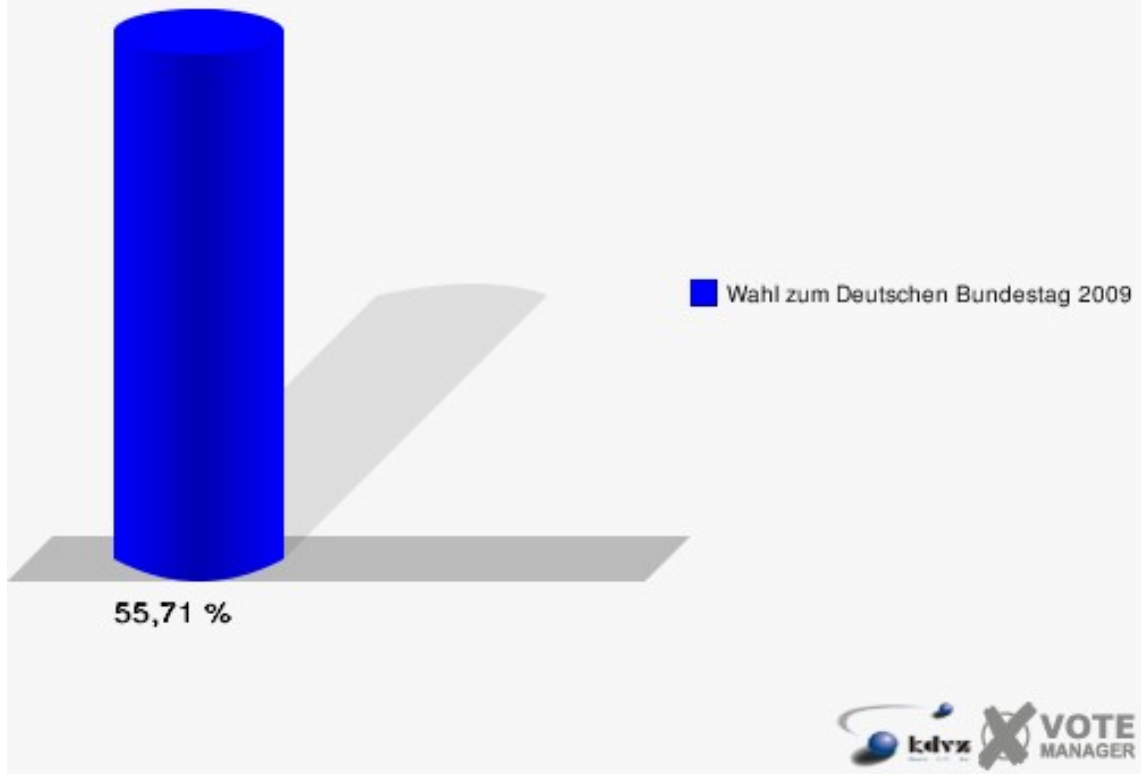
Gemeinde Windeck

Wahl zum Deutschen Bundestag 27.09.2009
Zweitstimmen 141-Grundschule Herchen



Gemeinde Windeck

Wahl zum Deutschen Bundestag 27.09.2009
Wahlbeteiligung 141-Grundschule Herchen

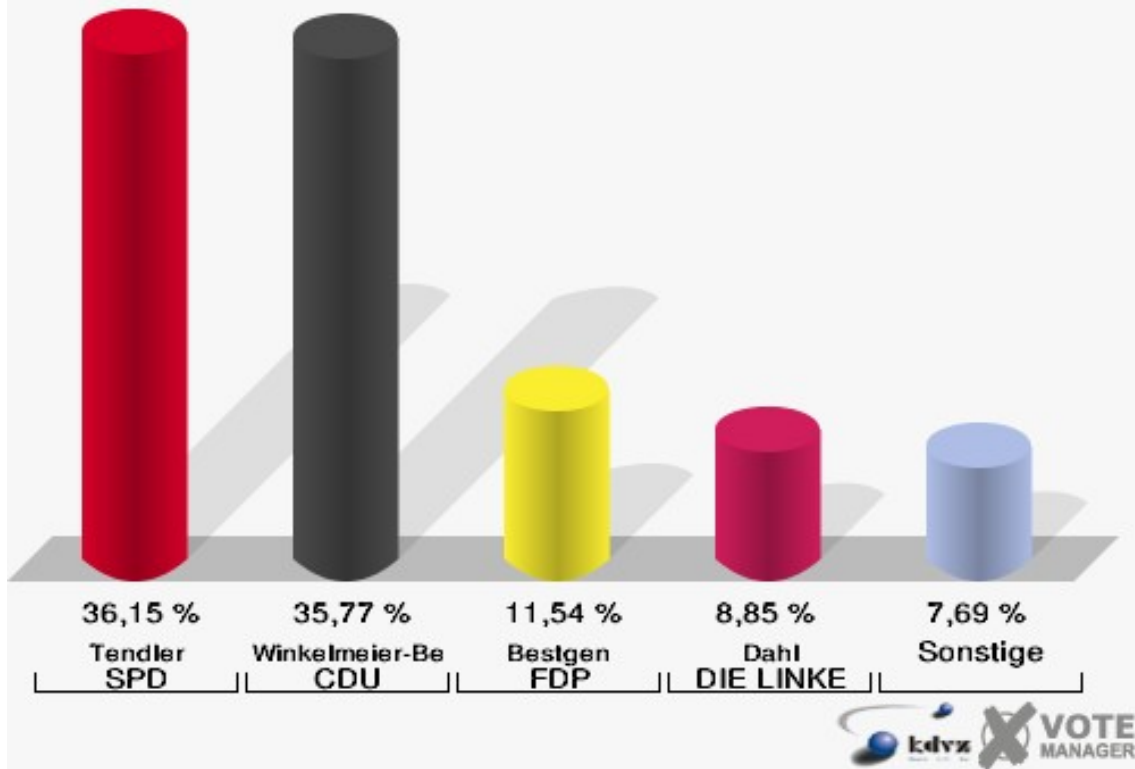


142-Gasth.Zum Eichenhain Stromb.

	Erststimmen		Zweitstimmen	
Wahlberechtigte	468		468	
Wähler/innen	268	57,26 %	268	57,26 %
ungültige Stimmen	8	2,99 %	9	3,36 %
gültige Stimmen	260	97,01 %	259	96,64 %
Tendler, SPD	94	36,15 %	87	33,59 %
Winkel- meier-Becker, CDU	93	35,77 %	72	27,80 %
Bestgen, FDP	30	11,54 %	41	15,83 %
Ruiters, GRÜNE	17	6,54 %	16	6,18 %
Dahl, DIE LINKE	23	8,85 %	26	10,04 %
Meise, NPD	2	0,77 %	2	0,77 %
Die Tierschutzpartei	---	---	1	0,39 %
FAMILIE	---	---	3	1,16 %
REP	---	---	0	0,00 %
Dr. Fleck, Volksab- stimmung	1	0,38 %	0	0,00 %
MLPD	---	---	0	0,00 %
PSG	---	---	0	0,00 %
ZENTRUM	---	---	1	0,39 %
BÜSO	---	---	0	0,00 %
DVU	---	---	0	0,00 %
ÖDP	---	---	2	0,77 %
PIRATEN	---	---	8	3,09 %
RRP	---	---	0	0,00 %
RENTNER	---	---	0	0,00 %
Trankenschuh, Aus- siedlerintegration	0	0,00 %	0	0,00 %

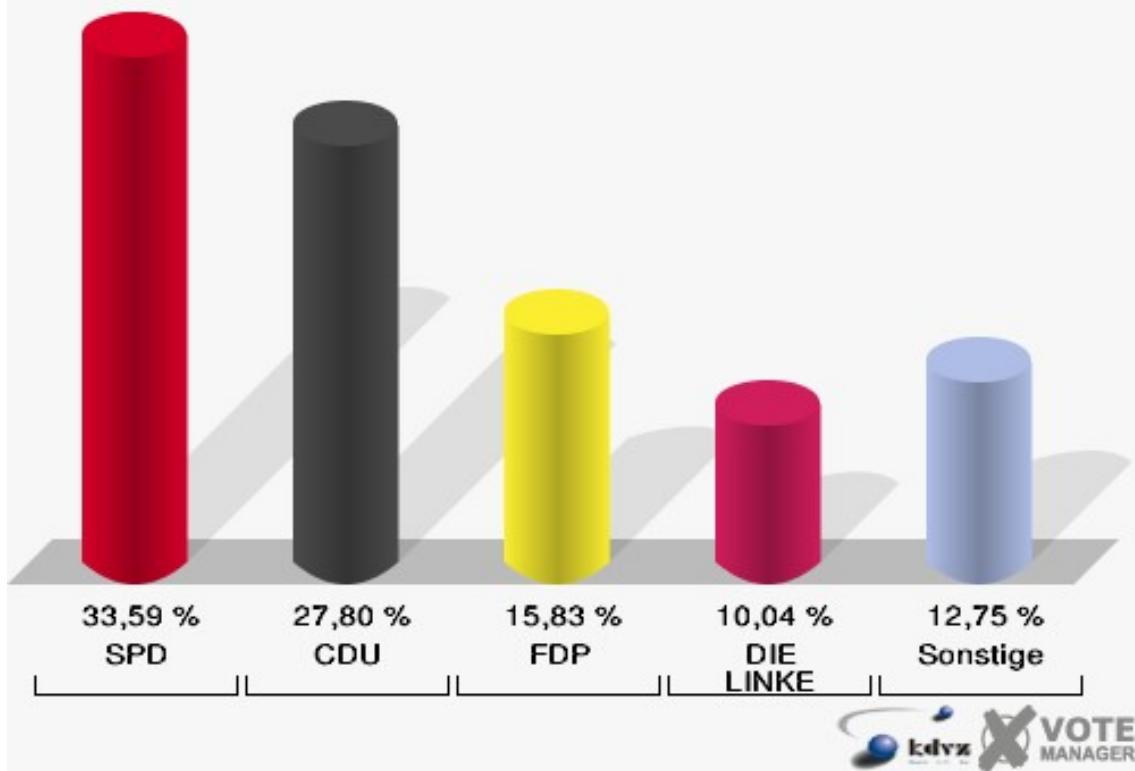
Gemeinde Windeck

Wahl zum Deutschen Bundestag 27.09.2009
Erststimmen 142-Gasth.Zum Eichenhain Stromb.



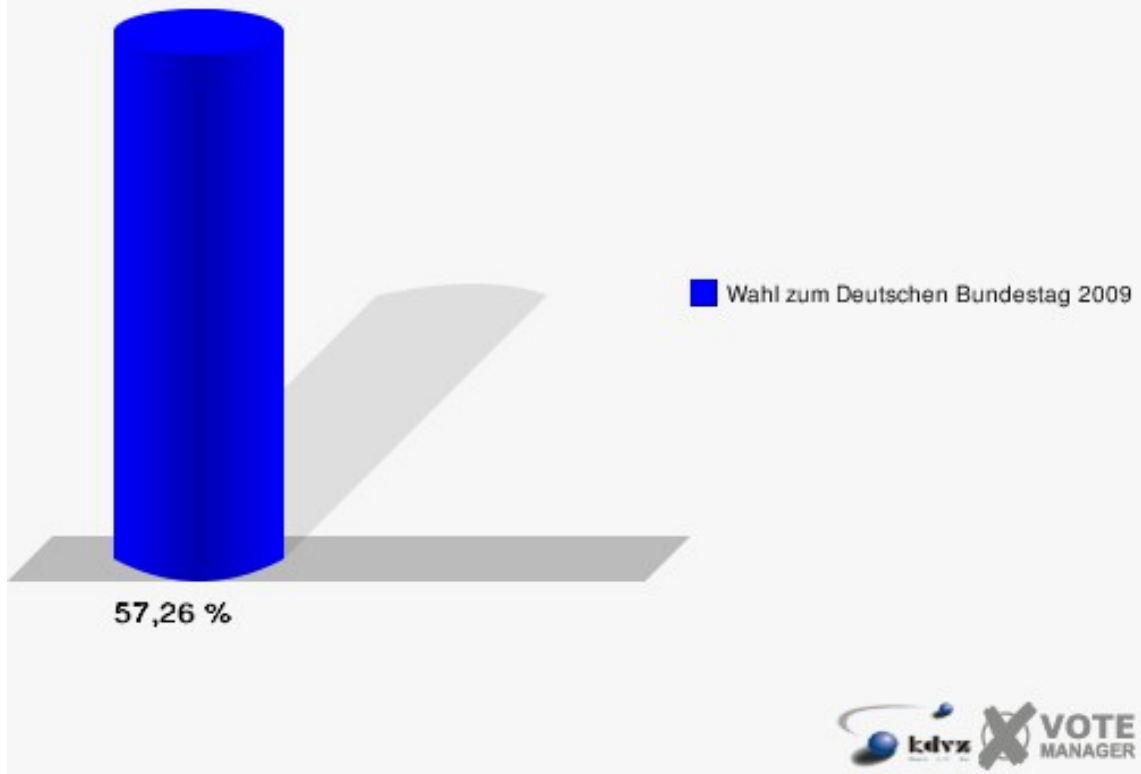
Gemeinde Windeck

Wahl zum Deutschen Bundestag 27.09.2009
Zweitstimmen 142-Gasth.Zum Eichenhain Stromb.



Gemeinde Windeck

Wahl zum Deutschen Bundestag 27.09.2009
Wahlbeteiligung 142-Gasth.Zum Eichenhain Stromb.

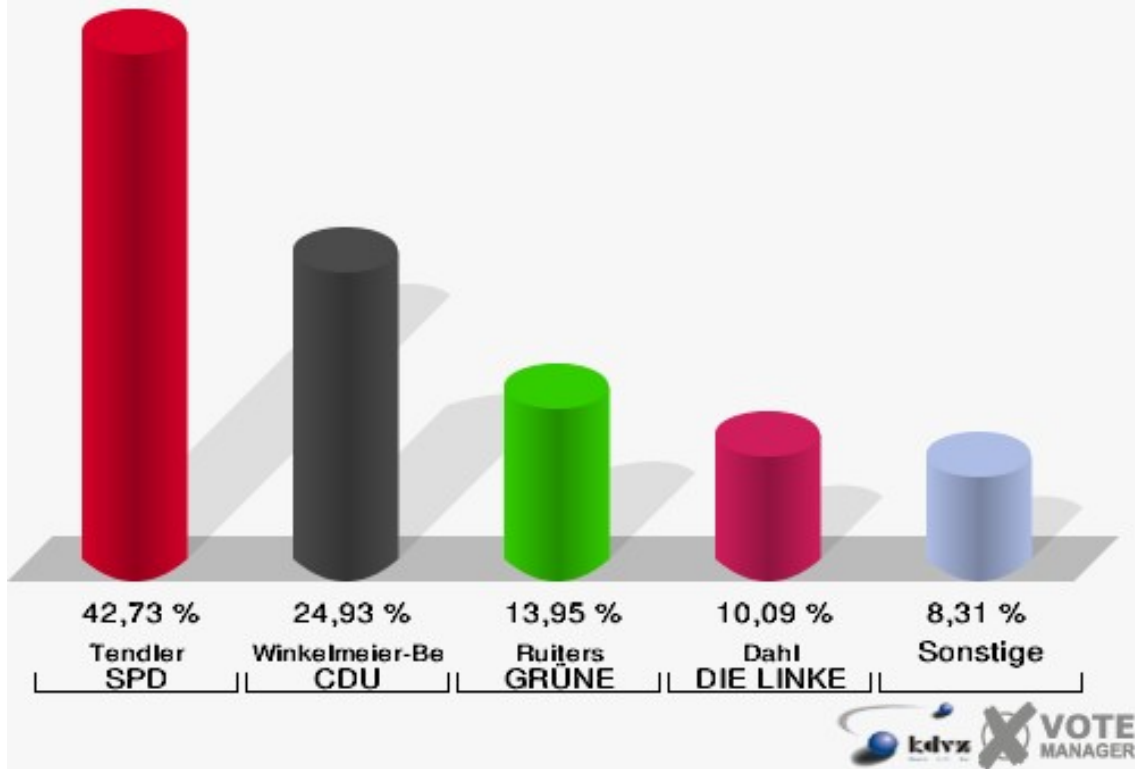


150-Gasth. Alt Werfen Werfen

	Erststimmen		Zweitstimmen	
Wahlberechtigte	619		619	
Wähler/innen	342	55,25 %	342	55,25 %
ungültige Stimmen	5	1,46 %	8	2,34 %
gültige Stimmen	337	98,54 %	334	97,66 %
Tendler, SPD	144	42,73 %	119	35,63 %
Winkel- meier-Becker, CDU	84	24,93 %	73	21,86 %
Bestgen, FDP	24	7,12 %	42	12,57 %
Ruiters, GRÜNE	47	13,95 %	53	15,87 %
Dahl, DIE LINKE	34	10,09 %	32	9,58 %
Meise, NPD	3	0,89 %	4	1,20 %
Die Tierschutzpartei	---	---	2	0,60 %
FAMILIE	---	---	1	0,30 %
REP	---	---	0	0,00 %
Dr. Fleck, Volksab- stimmung	1	0,30 %	1	0,30 %
MLPD	---	---	0	0,00 %
PSG	---	---	0	0,00 %
ZENTRUM	---	---	0	0,00 %
BÜSO	---	---	0	0,00 %
DVU	---	---	0	0,00 %
ÖDP	---	---	0	0,00 %
PIRATEN	---	---	7	2,10 %
RRP	---	---	0	0,00 %
RENTNER	---	---	0	0,00 %
Trankenschuh, Aus- siedlerintegration	0	0,00 %	0	0,00 %

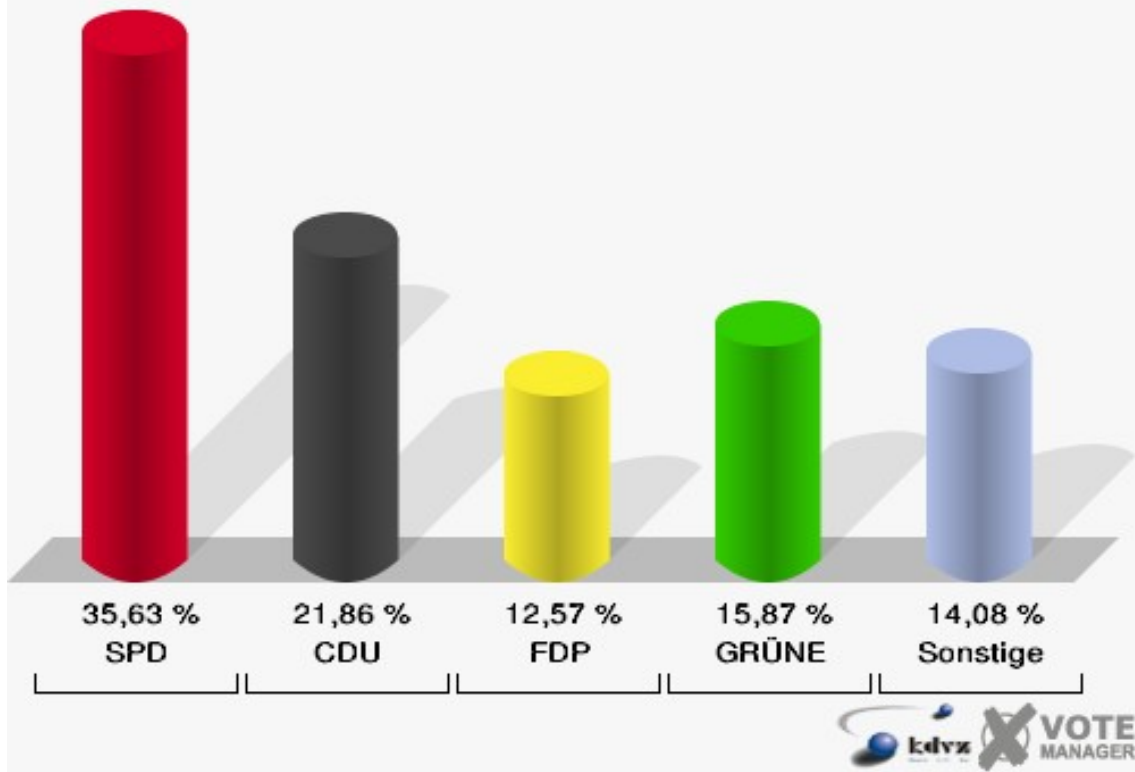
Gemeinde Windeck

Wahl zum Deutschen Bundestag 27.09.2009
Erststimmen 150-Gasth. Alt Werfen Werfen



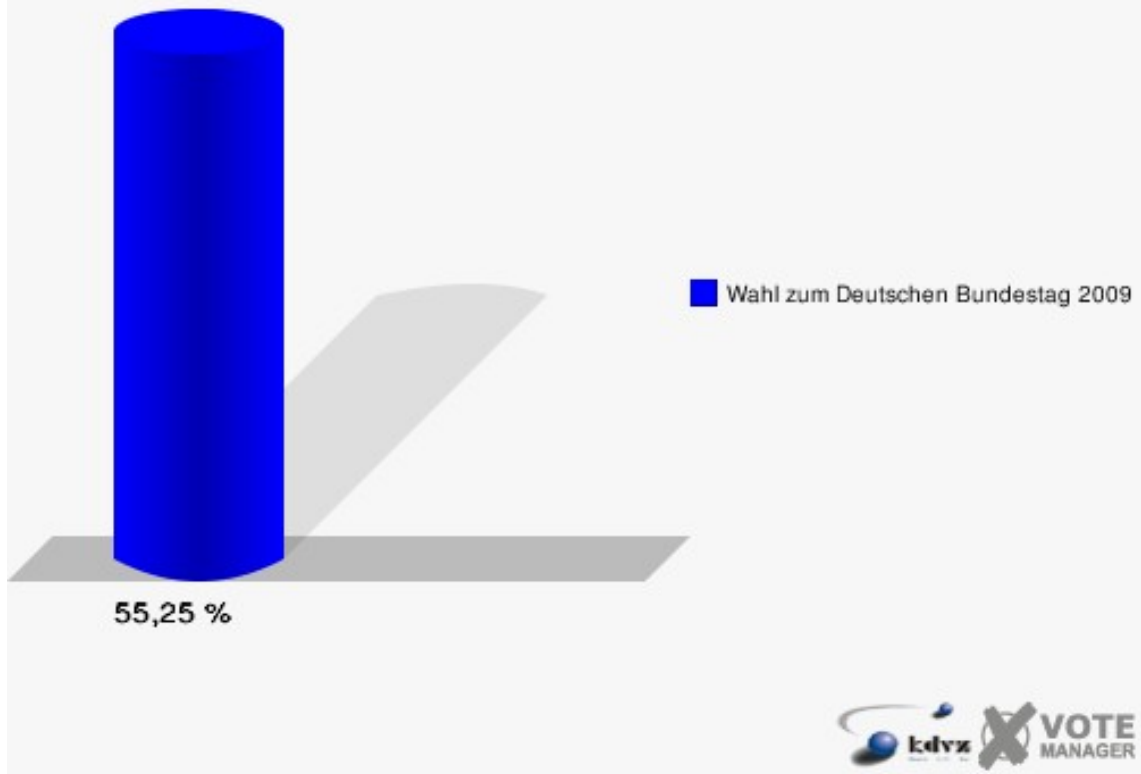
Gemeinde Windeck

Wahl zum Deutschen Bundestag 27.09.2009
Zweitstimmen 150-Gasth. Alt Werfen Werfen



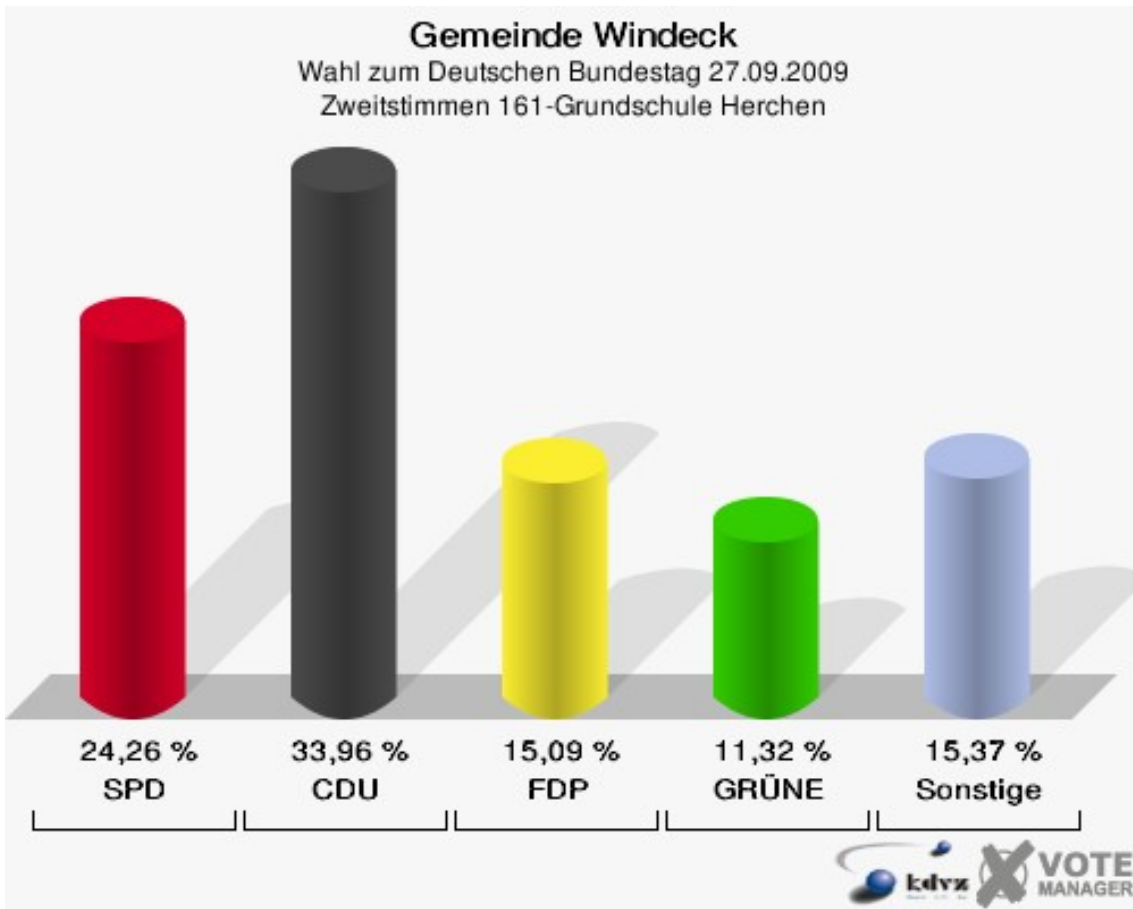
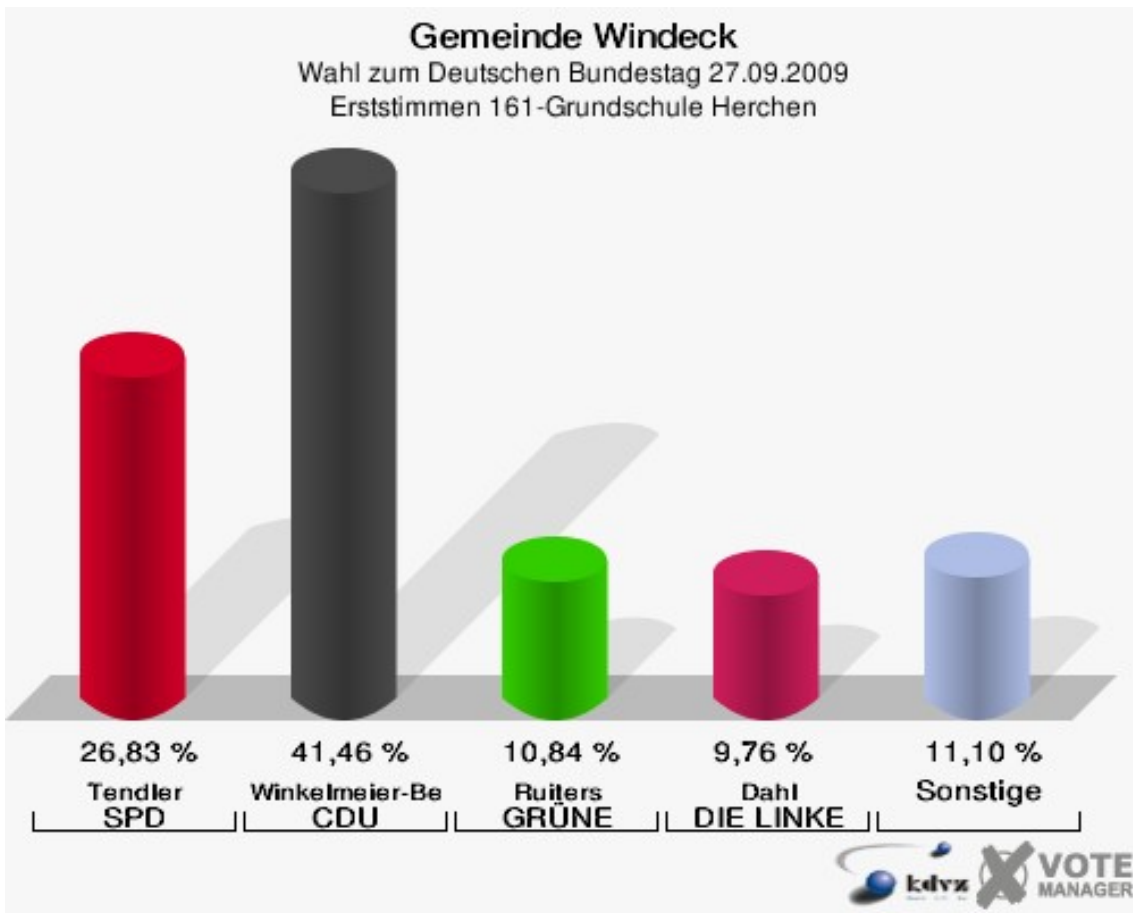
Gemeinde Windeck

Wahl zum Deutschen Bundestag 27.09.2009
Wahlbeteiligung 150-Gasth. Alt Werfen Werfen



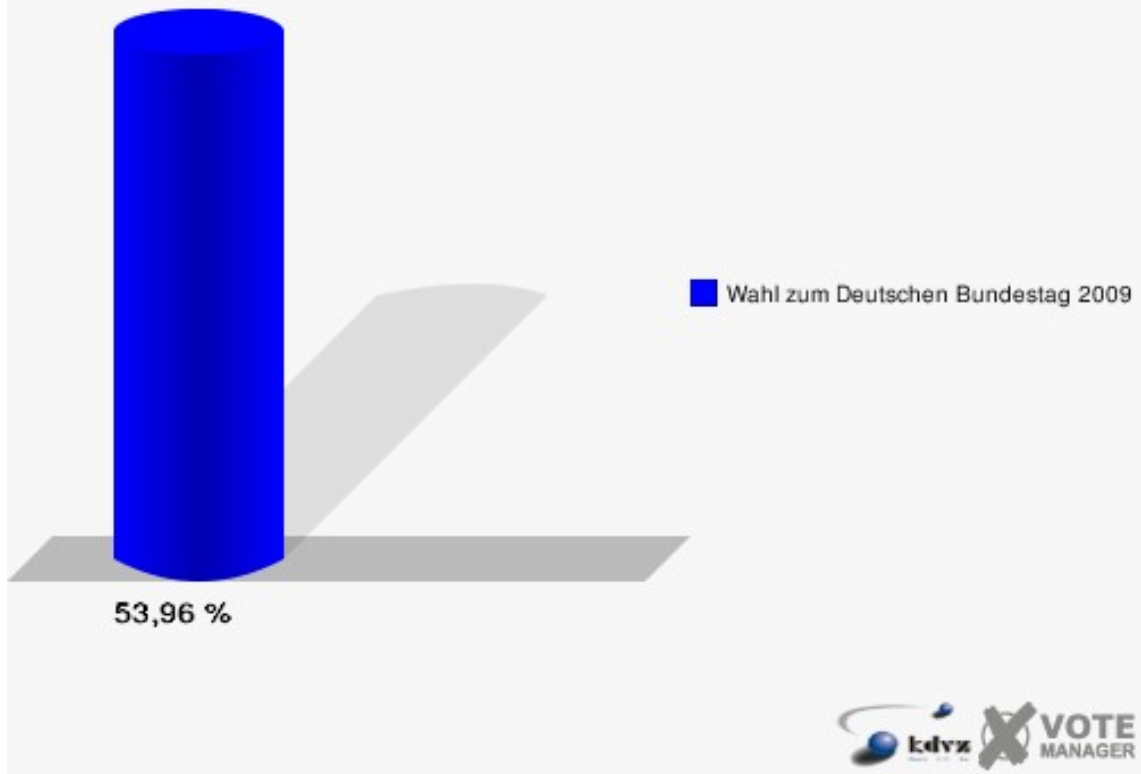
161-Grundschule Herchen

	Erststimmen		Zweitstimmen	
Wahlberechtigte	695		695	
Wähler/innen	375	53,96 %	375	53,96 %
ungültige Stimmen	6	1,60 %	4	1,07 %
gültige Stimmen	369	98,40 %	371	98,93 %
Tendler, SPD	99	26,83 %	90	24,26 %
Winkel- meier-Becker, CDU	153	41,46 %	126	33,96 %
Bestgen, FDP	34	9,21 %	56	15,09 %
Ruiters, GRÜNE	40	10,84 %	42	11,32 %
Dahl, DIE LINKE	36	9,76 %	40	10,78 %
Meise, NPD	4	1,08 %	4	1,08 %
Die Tierschutzpartei	---	---	1	0,27 %
FAMILIE	---	---	0	0,00 %
REP	---	---	0	0,00 %
Dr. Fleck, Volksab- stimmung	3	0,81 %	4	1,08 %
MLPD	---	---	0	0,00 %
PSG	---	---	0	0,00 %
ZENTRUM	---	---	0	0,00 %
BÜSO	---	---	0	0,00 %
DVU	---	---	0	0,00 %
ÖDP	---	---	1	0,27 %
PIRATEN	---	---	5	1,35 %
RRP	---	---	1	0,27 %
RENTNER	---	---	1	0,27 %
Trankenschuh, Aus- siedlerintegration	0	0,00 %	0	0,00 %



Gemeinde Windeck

Wahl zum Deutschen Bundestag 27.09.2009
Wahlbeteiligung 161-Grundschule Herchen

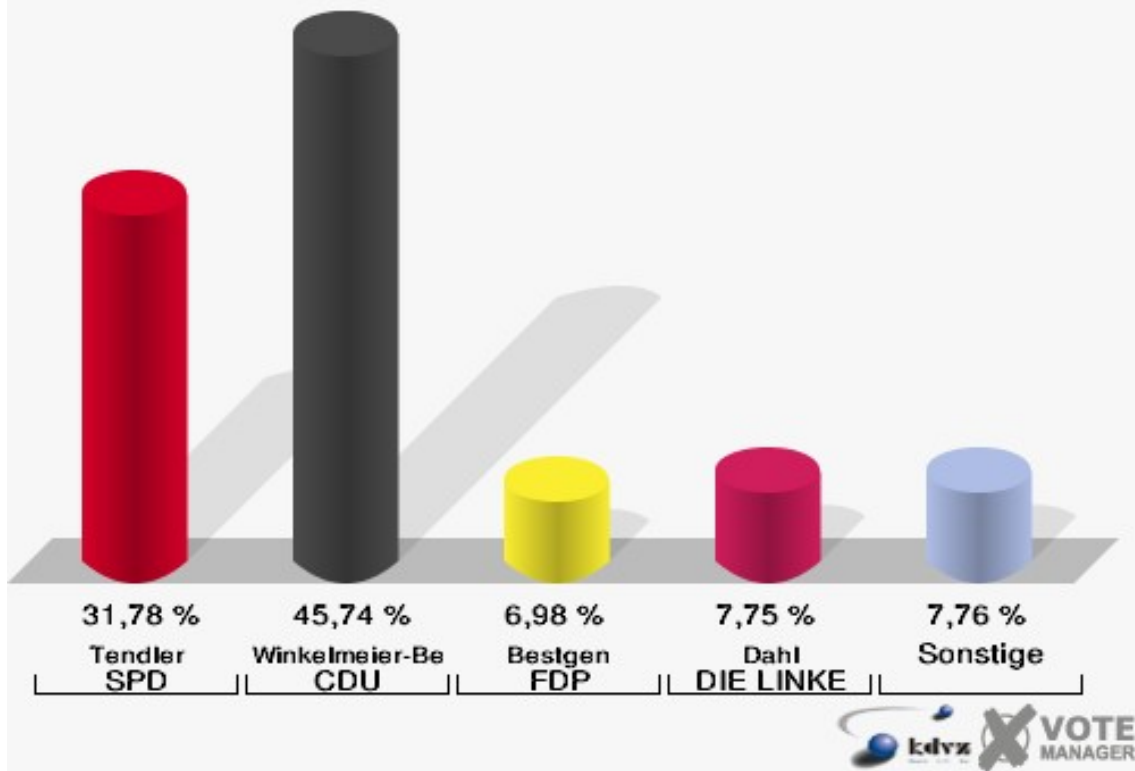


162-Dorfgem.Haus Hoppengarten

	Erststimmen		Zweitstimmen	
Wahlberechtigte	224		224	
Wähler/innen	131	58,48 %	131	58,48 %
ungültige Stimmen	2	1,53 %	1	0,76 %
gültige Stimmen	129	98,47 %	130	99,24 %
Tendler, SPD	41	31,78 %	28	21,54 %
Winkel- meier-Becker, CDU	59	45,74 %	56	43,08 %
Bestgen, FDP	9	6,98 %	21	16,15 %
Ruiters, GRÜNE	7	5,43 %	9	6,92 %
Dahl, DIE LINKE	10	7,75 %	10	7,69 %
Meise, NPD	3	2,33 %	2	1,54 %
Die Tierschutzpartei	---	---	2	1,54 %
FAMILIE	---	---	0	0,00 %
REP	---	---	0	0,00 %
Dr. Fleck, Volksab- stimmung	0	0,00 %	0	0,00 %
MLPD	---	---	0	0,00 %
PSG	---	---	0	0,00 %
ZENTRUM	---	---	0	0,00 %
BÜSO	---	---	0	0,00 %
DVU	---	---	0	0,00 %
ÖDP	---	---	0	0,00 %
PIRATEN	---	---	2	1,54 %
RRP	---	---	0	0,00 %
RENTNER	---	---	0	0,00 %
Trankenschuh, Aus- siedlerintegration	0	0,00 %	0	0,00 %

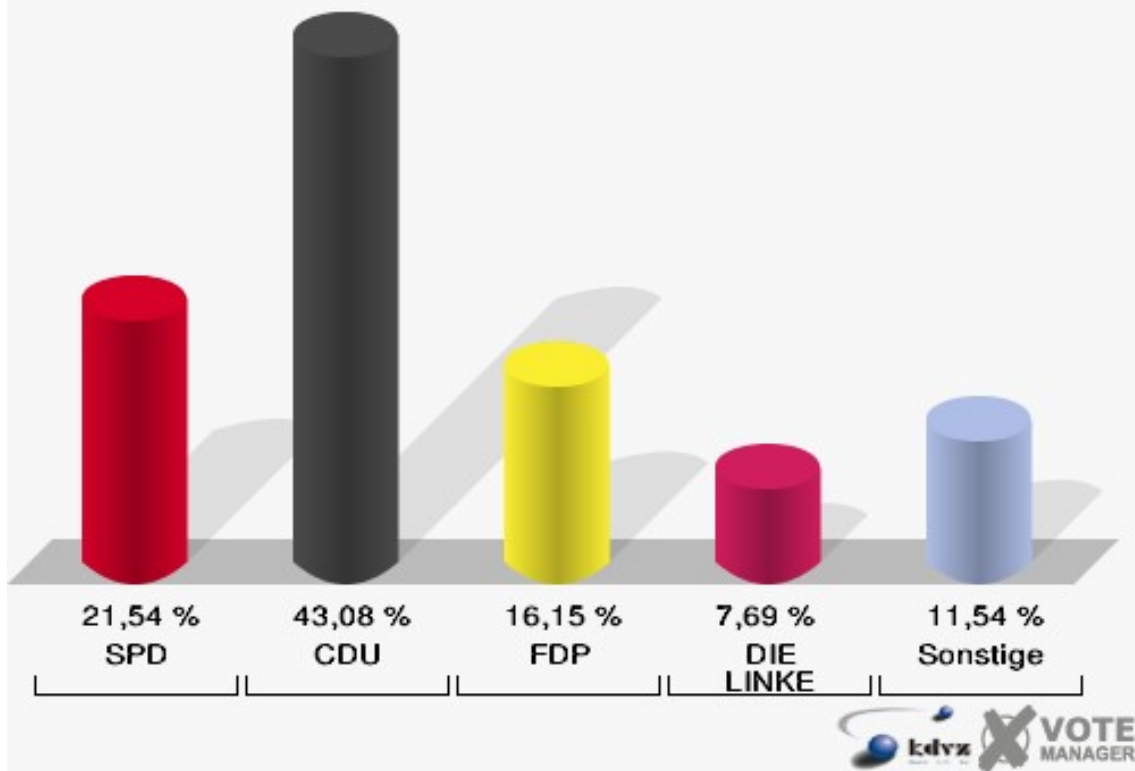
Gemeinde Windeck

Wahl zum Deutschen Bundestag 27.09.2009
Erststimmen 162-Dorfgem.Haus Hoppengarten



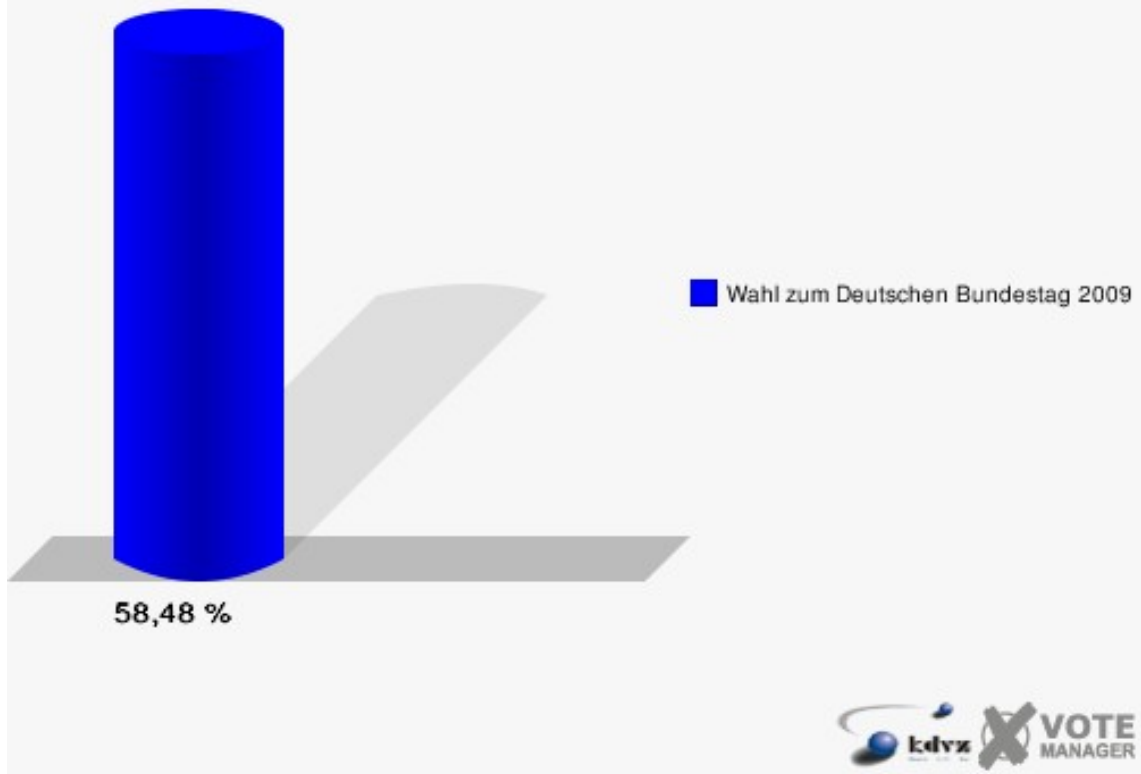
Gemeinde Windeck

Wahl zum Deutschen Bundestag 27.09.2009
Zweitstimmen 162-Dorfgem.Haus Hoppengarten



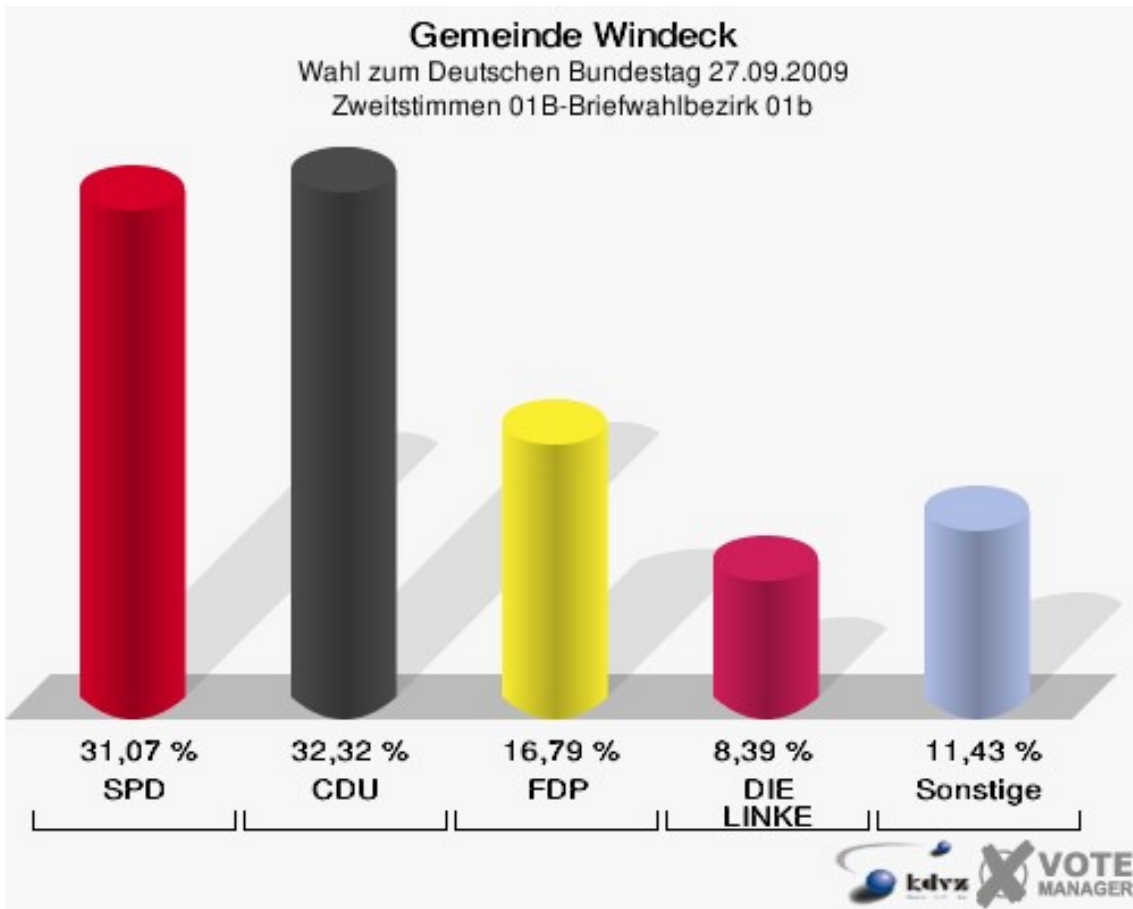
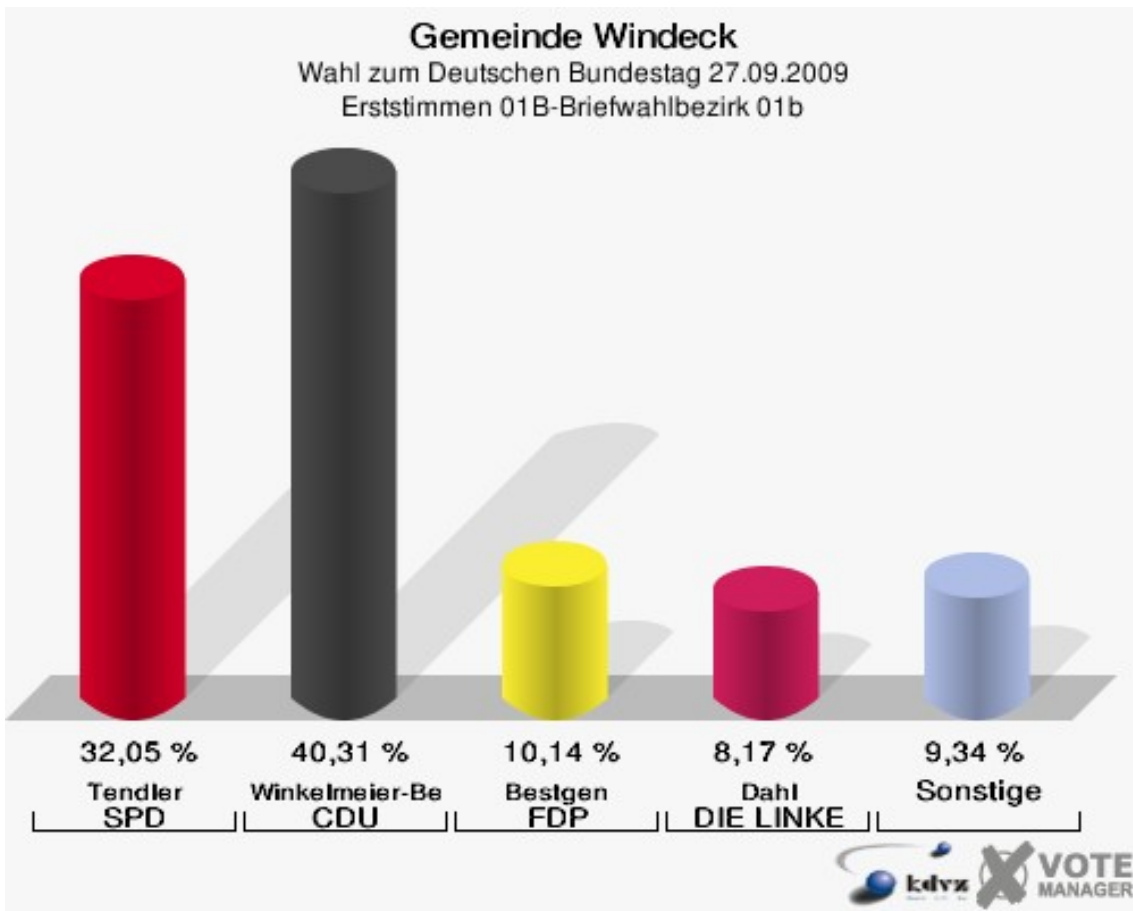
Gemeinde Windeck

Wahl zum Deutschen Bundestag 27.09.2009
Wahlbeteiligung 162-Dorfgem.Haus Hoppengarten



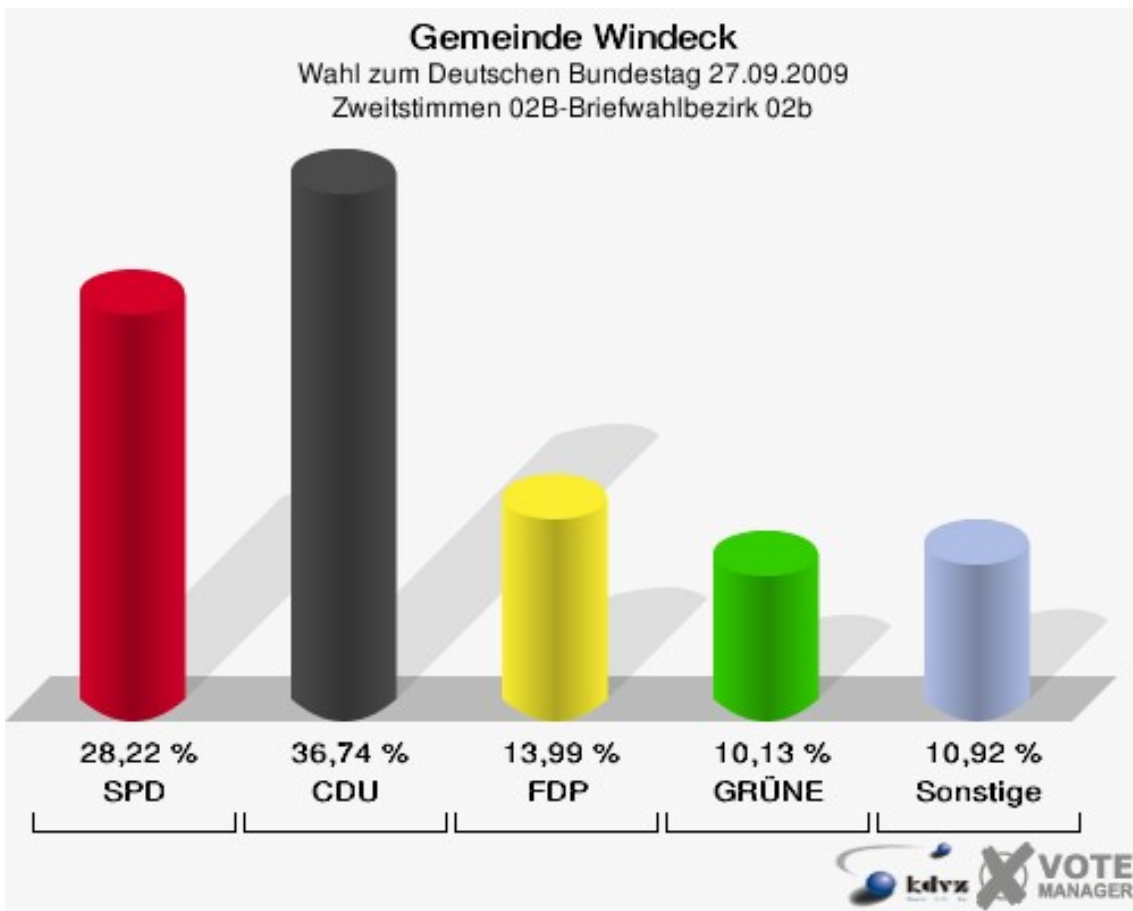
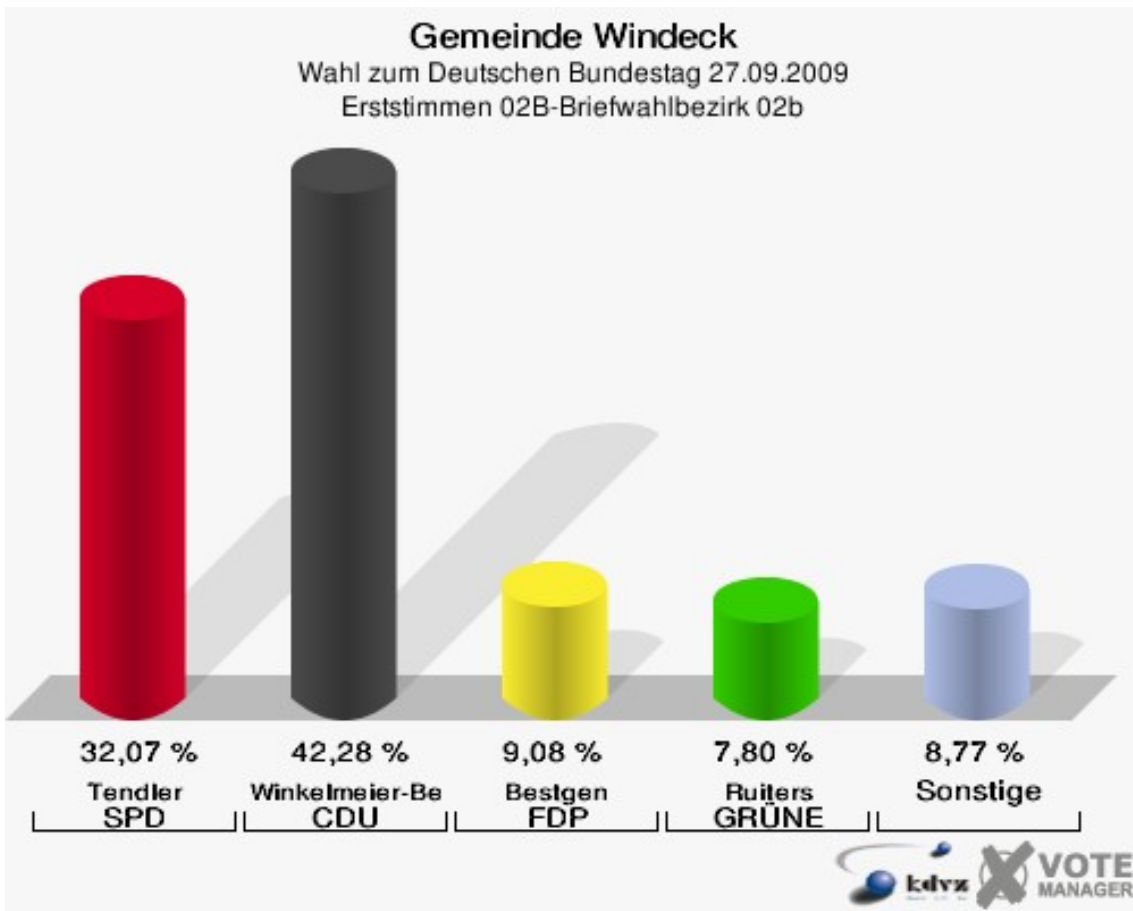
01B-Briefwahlbezirk 01b

	Erststimmen		Zweitstimmen	
Wähler/innen	1.133		1.133	
ungültige Stimmen	19	1,68 %	13	1,15 %
gültige Stimmen	1.114	98,32 %	1.120	98,85 %
Tendler, SPD	357	32,05 %	348	31,07 %
Winkel- meier-Becker, CDU	449	40,31 %	362	32,32 %
Bestgen, FDP	113	10,14 %	188	16,79 %
Ruiters, GRÜNE	71	6,37 %	75	6,70 %
Dahl, DIE LINKE	91	8,17 %	94	8,39 %
Meise, NPD	14	1,26 %	9	0,80 %
Die Tierschutzpartei	---	---	8	0,71 %
FAMILIE	---	---	2	0,18 %
REP	---	---	3	0,27 %
Dr. Fleck, Volksab- stimmung	17	1,53 %	8	0,71 %
MLPD	---	---	0	0,00 %
PSG	---	---	0	0,00 %
ZENTRUM	---	---	2	0,18 %
BÜSO	---	---	0	0,00 %
DVU	---	---	1	0,09 %
ÖDP	---	---	2	0,18 %
PIRATEN	---	---	15	1,34 %
RRP	---	---	2	0,18 %
RENTNER	---	---	1	0,09 %
Trankenschuh, Aus- siedlerintegration	2	0,18 %	0	0,00 %



02B-Briefwahlbezirk 02b

	Erststimmen		Zweitstimmen	
Wähler/innen	1.251		1.251	
ungültige Stimmen	7	0,56 %	7	0,56 %
gültige Stimmen	1.244	99,44 %	1.244	99,44 %
Tendler, SPD	399	32,07 %	351	28,22 %
Winkel- meier-Becker, CDU	526	42,28 %	457	36,74 %
Bestgen, FDP	113	9,08 %	174	13,99 %
Ruiters, GRÜNE	97	7,80 %	126	10,13 %
Dahl, DIE LINKE	71	5,71 %	80	6,43 %
Meise, NPD	18	1,45 %	14	1,13 %
Die Tierschutzpartei	---	---	10	0,80 %
FAMILIE	---	---	4	0,32 %
REP	---	---	0	0,00 %
Dr. Fleck, Volksab- stimmung	19	1,53 %	7	0,56 %
MLPD	---	---	0	0,00 %
PSG	---	---	1	0,08 %
ZENTRUM	---	---	3	0,24 %
BÜSO	---	---	0	0,00 %
DVU	---	---	1	0,08 %
ÖDP	---	---	1	0,08 %
PIRATEN	---	---	10	0,80 %
RRP	---	---	3	0,24 %
RENTNER	---	---	2	0,16 %
Trankenschuh, Aus- siedlerintegration	1	0,08 %	0	0,00 %



Übersicht Wahlbezirke

Gemeinde Windeck
Wahl zum Deutschen Bundestag 27.09.2009
Zusammenstellung der Ergebnisse nach Wahlbezirken - Erststimmen -

Wahlbezirk	Wahlbe- rechtigte	Wähler	gültig	Tendler SPD	Winkel- meier-Becke CDU	Bestgen FDP	Ruiters GRÜNE	Dahl DIE LINKE	Meise NPD	Dr. Fleck Volksab- stimmung	Tranken- schuh Aussiedler- integration
011-Bahnhofsgast. Au	253	130	129	63	41	9	7	8	0	1	0
		51,38 %	99,23 %	48,84 %	31,78 %	6,98 %	5,43 %	6,20 %	0,00 %	0,78 %	0,00 %
012-Gasth. Siepelmeyer Imhausen	614	349	344	131	132	27	16	28	6	4	0
		56,84 %	98,57 %	38,08 %	38,37 %	7,85 %	4,65 %	8,14 %	1,74 %	1,16 %	0,00 %
013-Dorfgem.Haus Geilhausen	225	145	145	59	41	13	10	16	2	4	0
		64,44 %	100,00 %	40,69 %	28,28 %	8,97 %	6,90 %	11,03 %	1,38 %	2,76 %	0,00 %
021-Gasth. Feist Hurst	685	367	362	159	122	30	14	24	5	8	0
		53,58 %	98,64 %	43,92 %	33,70 %	8,29 %	3,87 %	6,63 %	1,38 %	2,21 %	0,00 %
022-Ev. Gemeindehaus Halscheid	284	168	165	68	49	11	16	18	2	1	0
		59,15 %	98,21 %	41,21 %	29,70 %	6,67 %	9,70 %	10,91 %	1,21 %	0,61 %	0,00 %
023-Kindergarten Opperzau	220	106	100	44	18	13	7	12	2	4	0
		48,18 %	94,34 %	44,00 %	18,00 %	13,00 %	7,00 %	12,00 %	2,00 %	4,00 %	0,00 %
030-Gasth.Zum Eisenberg Öttersh.	769	405	398	140	142	47	29	37	2	1	0
		52,67 %	98,27 %	35,18 %	35,68 %	11,81 %	7,29 %	9,30 %	0,50 %	0,25 %	0,00 %
040-Grundschule Rosbach	937	497	492	197	142	53	25	59	7	7	2
		53,04 %	98,99 %	40,04 %	28,86 %	10,77 %	5,08 %	11,99 %	1,42 %	1,42 %	0,41 %
050-Hauptschule Rosbach II	1.031	547	539	181	197	63	44	42	3	8	1
		53,06 %	98,54 %	33,58 %	36,55 %	11,69 %	8,16 %	7,79 %	0,56 %	1,48 %	0,19 %

Wahlbezirk	Wahlberechtigte	Wähler	gültig	Tendler SPD	Winkelmeier-Becke CDU	Bestgen FDP	Ruiters GRÜNE	Dahl DIE LINKE	Meise NPD	Dr. Fleck Volksabstimmung	Trankenschuh Aussiedlerintegration
061-Hauptschule Rosbach III	520	274	270	128	81	24	13	18	5	1	0
		52,69 %	98,54 %	47,41 %	30,00 %	8,89 %	4,81 %	6,67 %	1,85 %	0,37 %	0,00 %
062-Ev. Gemeindehaus Gierzhangen	274	155	153	70	37	17	15	4	7	3	0
		56,57 %	98,71 %	45,75 %	24,18 %	11,11 %	9,80 %	2,61 %	4,58 %	1,96 %	0,00 %
071-DRK Heim ehem. OT Roth	345	143	142	76	35	7	5	13	3	3	0
		41,45 %	99,30 %	53,52 %	24,65 %	4,93 %	3,52 %	9,15 %	2,11 %	2,11 %	0,00 %
072-Gasth. Willmeroth Mauel	374	223	217	93	72	16	14	17	3	2	0
		59,63 %	97,31 %	42,86 %	33,18 %	7,37 %	6,45 %	7,83 %	1,38 %	0,92 %	0,00 %
081-Grundschule Schladern	812	428	424	151	142	44	33	46	5	3	0
		52,71 %	99,07 %	35,61 %	33,49 %	10,38 %	7,78 %	10,85 %	1,18 %	0,71 %	0,00 %
082-Dorfgem.Haus Altwinddeck	255	145	144	56	54	12	6	15	0	1	0
		56,86 %	99,31 %	38,89 %	37,50 %	8,33 %	4,17 %	10,42 %	0,00 %	0,69 %	0,00 %
091-Grundschule Dattenfeld I	645	331	327	87	142	29	26	34	5	4	0
		51,32 %	98,79 %	26,61 %	43,43 %	8,87 %	7,95 %	10,40 %	1,53 %	1,22 %	0,00 %
092-Gasth. Siegerle Dreisel	627	328	321	105	133	32	16	23	8	4	0
		52,31 %	97,87 %	32,71 %	41,43 %	9,97 %	4,98 %	7,17 %	2,49 %	1,25 %	0,00 %
100-Grundschule Dattenfeld II	1.201	568	559	166	259	51	31	40	8	3	1
		47,29 %	98,42 %	29,70 %	46,33 %	9,12 %	5,55 %	7,16 %	1,43 %	0,54 %	0,18 %
110-Gasth. Köpke Wilberhofen	723	446	437	120	213	36	34	27	4	3	0
		61,69 %	97,98 %	27,46 %	48,74 %	8,24 %	7,78 %	6,18 %	0,92 %	0,69 %	0,00 %

Wahlbezirk	Wahlberechtigte	Wähler	gültig	Tendler SPD	Winkelmeier-Becke CDU	Bestgen FDP	Ruiters GRÜNE	Dahl DIE LINKE	Meise NPD	Dr. Fleck Volksabstimmung	Trankenschuh Aussiedlerintegration
120-Grundschule Leuscheid	894	431	427	146	186	34	26	29	5	1	0
		48,21 %	99,07 %	34,19 %	43,56 %	7,96 %	6,09 %	6,79 %	1,17 %	0,23 %	0,00 %
131-Gasth.Dahhauser Hof Ehrenh.	330	176	174	59	61	17	23	11	2	1	0
		53,33 %	98,86 %	33,91 %	35,06 %	9,77 %	13,22 %	6,32 %	1,15 %	0,57 %	0,00 %
132-Gasth. Ehrenstein Irsen	354	181	176	61	65	21	9	14	4	2	0
		51,13 %	97,24 %	34,66 %	36,93 %	11,93 %	5,11 %	7,95 %	2,27 %	1,14 %	0,00 %
133-Grundschule Leuscheid	254	118	114	40	37	17	5	12	1	2	0
		46,46 %	96,61 %	35,09 %	32,46 %	14,91 %	4,39 %	10,53 %	0,88 %	1,75 %	0,00 %
141-Grundschule Herchen	876	488	484	160	170	49	65	35	3	2	0
		55,71 %	99,18 %	33,06 %	35,12 %	10,12 %	13,43 %	7,23 %	0,62 %	0,41 %	0,00 %
142-Gasth.Zum Eichenhain Stromb.	468	268	260	94	93	30	17	23	2	1	0
		57,26 %	97,01 %	36,15 %	35,77 %	11,54 %	6,54 %	8,85 %	0,77 %	0,38 %	0,00 %
150-Gasth. Alt Werfen Werfen	619	342	337	144	84	24	47	34	3	1	0
		55,25 %	98,54 %	42,73 %	24,93 %	7,12 %	13,95 %	10,09 %	0,89 %	0,30 %	0,00 %
161-Grundschule Herchen	695	375	369	99	153	34	40	36	4	3	0
		53,96 %	98,40 %	26,83 %	41,46 %	9,21 %	10,84 %	9,76 %	1,08 %	0,81 %	0,00 %
162-Dorfgem.Haus Hoppengarten	224	131	129	41	59	9	7	10	3	0	0
		58,48 %	98,47 %	31,78 %	45,74 %	6,98 %	5,43 %	7,75 %	2,33 %	0,00 %	0,00 %
01B-Briefwahlbezirk 01b	0	1.133	1.114	357	449	113	71	91	14	17	2
			98,32 %	32,05 %	40,31 %	10,14 %	6,37 %	8,17 %	1,26 %	1,53 %	0,18 %
02B-Briefwahlbezirk 02b	0	1.251	1.244	399	526	113	97	71	18	19	1
			99,44 %	32,07 %	42,28 %	9,08 %	7,80 %	5,71 %	1,45 %	1,53 %	0,08 %

Wahlbezirk	Wahlbe- rechtigte	Wähler	gültig	Tendler SPD	Winkel- meier-Becke CDU	Bestgen FDP	Ruiters GRÜNE	Dahl DIE LINKE	Meise NPD	Dr. Fleck Volksab- stimmung	Tranken- schuh Aussiedler- integration
Gemeinde Wind- eck	15.508	10.649	10.496	3.694	3.935	995	768	847	136	114	7
		68,67 %	98,56 %	35,19 %	37,49 %	9,48 %	7,32 %	8,07 %	1,30 %	1,09 %	0,07 %

Gemeinde Windeck
Wahl zum Deutschen Bundestag 27.09.2009
Zusammenstellung der Ergebnisse nach Wahlbezirken - Zweitstimmen -































Wahlbezirk	Wahlberechtigte	Wähler	gültig	SPD	CDU	FDP	GRÜNE	DIE LINKE	NPD	Die Tier-schutzpar-tei	FAMILIE	REP	Volksab-stimmung	MLPD	PSG	ZENTRUM	BÜSO	DVU
011-Bahnhofs-gast. Au	253	130	130	57	35	17	8	7	1	2	1	0	0	0	0	1	0	0
		51,38 %	100,00 %	43,85 %	26,92 %	13,08 %	6,15 %	5,38 %	0,77 %	1,54 %	0,77 %	0,00 %	0,00 %	0,00 %	0,00 %	0,77 %	0,00 %	0,00 %
012-Gasth. Sie-pelmeyer Imhau-sen	614	349	345	108	111	40	28	36	3	4	2	1	2	0	0	0	0	0
		56,84 %	98,85 %	31,30 %	32,17 %	11,59 %	8,12 %	10,43 %	0,87 %	1,16 %	0,58 %	0,29 %	0,58 %	0,00 %	0,00 %	0,00 %	0,00 %	0,00 %
013-Dorfge-m.Haus Geilhau-sen	225	145	144	58	27	26	10	16	1	1	1	0	0	0	0	0	0	0
		64,44 %	99,31 %	40,28 %	18,75 %	18,06 %	6,94 %	11,11 %	0,69 %	0,69 %	0,69 %	0,00 %	0,00 %	0,00 %	0,00 %	0,00 %	0,00 %	0,00 %
021-Gasth. Feist Hurst	685	367	364	147	104	51	15	30	5	0	4	0	2	0	0	0	0	0
		53,58 %	99,18 %	40,38 %	28,57 %	14,01 %	4,12 %	8,24 %	1,37 %	0,00 %	1,10 %	0,00 %	0,55 %	0,00 %	0,00 %	0,00 %	0,00 %	0,00 %
022-Ev. Gemein-dehaus Hal-scheid	284	168	165	65	41	15	19	20	2	0	0	0	0	0	0	0	1	0
		59,15 %	98,21 %	39,39 %	24,85 %	9,09 %	11,52 %	12,12 %	1,21 %	0,00 %	0,00 %	0,00 %	0,00 %	0,00 %	0,00 %	0,00 %	0,61 %	0,00 %
023-Kindergar-ten Opperzau	220	106	102	38	14	18	7	14	1	0	2	0	0	0	0	0	0	1
		48,18 %	96,23 %	37,25 %	13,73 %	17,65 %	6,86 %	13,73 %	0,98 %	0,00 %	1,96 %	0,00 %	0,00 %	0,00 %	0,00 %	0,00 %	0,00 %	0,98 %
030-Gasth.Zum Eisenberg Öttersh.	769	405	401	121	117	67	38	43	3	3	2	0	3	0	0	0	0	0
		52,67 %	99,01 %	30,17 %	29,18 %	16,71 %	9,48 %	10,72 %	0,75 %	0,75 %	0,50 %	0,00 %	0,75 %	0,00 %	0,00 %	0,00 %	0,00 %	0,00 %
040-Grund-schule Rosbach	937	497	495	164	120	72	49	62	6	1	6	0	3	0	0	0	0	0
		53,04 %	99,60 %	33,13 %	24,24 %	14,55 %	9,90 %	12,53 %	1,21 %	0,20 %	1,21 %	0,00 %	0,61 %	0,00 %	0,00 %	0,00 %	0,00 %	0,00 %
050-Haupt-schule Rosbach II	1.031	547	537	171	145	97	49	46	5	4	4	1	1	0	0	0	0	0
		53,06 %	98,17 %	31,84 %	27,00 %	18,06 %	9,12 %	8,57 %	0,93 %	0,74 %	0,74 %	0,19 %	0,19 %	0,00 %	0,00 %	0,00 %	0,00 %	0,00 %
061-Haupt-schule Rosbach III	520	274	269	117	68	28	20	23	4	1	1	0	1	0	0	1	0	0
		52,69 %	98,18 %	43,49 %	25,28 %	10,41 %	7,43 %	8,55 %	1,49 %	0,37 %	0,37 %	0,00 %	0,37 %	0,00 %	0,00 %	0,37 %	0,00 %	0,00 %
062-Ev. Gemein-dehaus Gierzha-gen	274	155	153	64	32	23	11	11	4	2	1	1	1	0	0	0	0	1
		56,57 %	98,71 %	41,83 %	20,92 %	15,03 %	7,19 %	7,19 %	2,61 %	1,31 %	0,65 %	0,65 %	0,65 %	0,00 %	0,00 %	0,00 %	0,00 %	0,65 %
071-DRK Heim ehem. OT Roth	345	143	142	70	27	10	8	19	3	1	0	0	2	0	0	0	0	0
		41,45 %	99,30 %	49,30 %	19,01 %	7,04 %	5,63 %	13,38 %	2,11 %	0,70 %	0,00 %	0,00 %	1,41 %	0,00 %	0,00 %	0,00 %	0,00 %	0,00 %
072-Gasth. Will-meroth Mauel	374	223	217	87	50	29	19	21	3	0	1	1	1	0	0	0	0	0
		59,63 %	97,31 %	40,09 %	23,04 %	13,36 %	8,76 %	9,68 %	1,38 %	0,00 %	0,46 %	0,46 %	0,46 %	0,00 %	0,00 %	0,00 %	0,00 %	0,00 %
081-Grund-schule Schla-dern	812	428	422	130	125	47	46	53	5	4	1	0	1	0	0	0	0	1
		52,71 %	98,60 %	30,81 %	29,62 %	11,14 %	10,90 %	12,56 %	1,18 %	0,95 %	0,24 %	0,00 %	0,24 %	0,00 %	0,00 %	0,00 %	0,00 %	0,24 %
082-Dorfge-m.Haus Altwind-eck	255	145	144	49	49	16	7	16	1	1	3	0	2	0	0	0	0	0
		56,86 %	99,31 %	34,03 %	34,03 %	11,11 %	4,86 %	11,11 %	0,69 %	0,69 %	2,08 %	0,00 %	1,39 %	0,00 %	0,00 %	0,00 %	0,00 %	0,00 %
091-Grund-schule Datten-feld I	645	331	328	86	118	51	20	31	3	3	2	0	3	0	0	0	0	0
		51,32 %	99,09 %	26,22 %	35,98 %	15,55 %	6,10 %	9,45 %	0,91 %	0,91 %	0,61 %	0,00 %	0,91 %	0,00 %	0,00 %	0,00 %	0,00 %	0,00 %

Wahlbezirk	Wahlberechtigte	Wähler	gültig	SPD	CDU	FDP	GRÜNE	DIE LINKE	NPD	Die Tier-schutzpar-tei	FAMILIE	REP	Volksab-stimmung	MLPD	PSG	ZENTRUM	BÜSO	DVU
092-Gasth. Sieg-perle Dreisel	627	328	322	92	106	58	20	27	7	1	3	0	3	0	0	0	0	0
		52,31 %	98,17 %	28,57 %	32,92 %	18,01 %	6,21 %	8,39 %	2,17 %	0,31 %	0,93 %	0,00 %	0,93 %	0,00 %	0,00 %	0,00 %	0,00 %	0,00 %
100-Grund-schule Datten-feld II	1.201	568	562	145	204	96	42	45	9	4	5	0	0	0	0	2	0	0
		47,29 %	98,94 %	25,80 %	36,30 %	17,08 %	7,47 %	8,01 %	1,60 %	0,71 %	0,89 %	0,00 %	0,00 %	0,00 %	0,00 %	0,36 %	0,00 %	0,00 %
110-Gasth. Köpke Wilberho-fen	723	446	438	109	174	65	45	27	3	4	1	0	0	0	0	0	0	1
		61,69 %	98,21 %	24,89 %	39,73 %	14,84 %	10,27 %	6,16 %	0,68 %	0,91 %	0,23 %	0,00 %	0,00 %	0,00 %	0,00 %	0,00 %	0,00 %	0,23 %
120-Grund-schule Leu-scheid	894	431	425	133	158	54	36	28	5	2	3	1	2	0	0	0	0	0
		48,21 %	98,61 %	31,29 %	37,18 %	12,71 %	8,47 %	6,59 %	1,18 %	0,47 %	0,71 %	0,24 %	0,47 %	0,00 %	0,00 %	0,00 %	0,00 %	0,00 %
131-Gasth.Dah-lhauser Hof Ehrenh.	330	176	174	57	55	24	20	12	2	0	0	0	1	0	0	0	0	0
		53,33 %	98,86 %	32,76 %	31,61 %	13,79 %	11,49 %	6,90 %	1,15 %	0,00 %	0,00 %	0,00 %	0,57 %	0,00 %	0,00 %	0,00 %	0,00 %	0,00 %
132-Gasth. Ehrenstein Irsen	354	181	179	52	47	39	15	16	1	2	0	2	1	0	0	0	0	1
		51,13 %	98,90 %	29,05 %	26,26 %	21,79 %	8,38 %	8,94 %	0,56 %	1,12 %	0,00 %	1,12 %	0,56 %	0,00 %	0,00 %	0,00 %	0,00 %	0,56 %
133-Grund-schule Leu-scheid	254	118	113	35	27	27	9	11	1	1	0	0	1	0	0	0	0	0
		46,46 %	95,76 %	30,97 %	23,89 %	23,89 %	7,96 %	9,73 %	0,88 %	0,88 %	0,00 %	0,00 %	0,88 %	0,00 %	0,00 %	0,00 %	0,00 %	0,00 %
141-Grund-schule Herchen	876	488	484	133	128	76	91	37	1	6	1	1	0	0	0	1	0	0
		55,71 %	99,18 %	27,48 %	26,45 %	15,70 %	18,80 %	7,64 %	0,21 %	1,24 %	0,21 %	0,21 %	0,00 %	0,00 %	0,00 %	0,21 %	0,00 %	0,00 %
142-Gasth.Zum Eichenhain Stromb.	468	268	259	87	72	41	16	26	2	1	3	0	0	0	0	1	0	0
		57,26 %	96,64 %	33,59 %	27,80 %	15,83 %	6,18 %	10,04 %	0,77 %	0,39 %	1,16 %	0,00 %	0,00 %	0,00 %	0,00 %	0,39 %	0,00 %	0,00 %
150-Gasth. Alt Werfen Werfen	619	342	334	119	73	42	53	32	4	2	1	0	1	0	0	0	0	0
		55,25 %	97,66 %	35,63 %	21,86 %	12,57 %	15,87 %	9,58 %	1,20 %	0,60 %	0,30 %	0,00 %	0,30 %	0,00 %	0,00 %	0,00 %	0,00 %	0,00 %
161-Grund-schule Herchen	695	375	371	90	126	56	42	40	4	1	0	0	4	0	0	0	0	0
		53,96 %	98,93 %	24,26 %	33,96 %	15,09 %	11,32 %	10,78 %	1,08 %	0,27 %	0,00 %	0,00 %	1,08 %	0,00 %	0,00 %	0,00 %	0,00 %	0,00 %
162-Dorfge-m.Haus Hoppen-garten	224	131	130	28	56	21	9	10	2	2	0	0	0	0	0	0	0	0
		58,48 %	99,24 %	21,54 %	43,08 %	16,15 %	6,92 %	7,69 %	1,54 %	1,54 %	0,00 %	0,00 %	0,00 %	0,00 %	0,00 %	0,00 %	0,00 %	0,00 %
01B-Briefwahl-bezirk 01b	0	1.133	1.120	348	362	188	75	94	9	8	2	3	8	0	0	2	0	1
			98,85 %	31,07 %	32,32 %	16,79 %	6,70 %	8,39 %	0,80 %	0,71 %	0,18 %	0,27 %	0,71 %	0,00 %	0,00 %	0,18 %	0,00 %	0,09 %
02B-Briefwahl-bezirk 02b	0	1.251	1.244	351	457	174	126	80	14	10	4	0	7	0	1	3	0	1
			99,44 %	28,22 %	36,74 %	13,99 %	10,13 %	6,43 %	1,13 %	0,80 %	0,32 %	0,00 %	0,56 %	0,00 %	0,08 %	0,24 %	0,00 %	0,08 %
Gemeinde Wind-eck	15.508	10.649	10.513	3.311	3.228	1.568	953	933	114	71	54	11	50	0	1	11	1	7
		68,67 %	98,72 %	31,49 %	30,70 %	14,91 %	9,06 %	8,87 %	1,08 %	0,68 %	0,51 %	0,10 %	0,48 %	0,00 %	0,01 %	0,10 %	0,01 %	0,07 %

Wahlbezirk	ÖDP	PIRATEN	RRP	RENTNER	Aussiedlerintegration
011-Bahnhofsgast. Au	0	1	0	0	0
	0,00 %	0,77 %	0,00 %	0,00 %	0,00 %
012-Gasth. Siepelmeier Imhausen	0	9	0	1	0
	0,00 %	2,61 %	0,00 %	0,29 %	0,00 %
013-Dorfgem.Haus Geilhausen	0	4	0	0	0
	0,00 %	2,78 %	0,00 %	0,00 %	0,00 %
021-Gasth. Feist Hurst	0	6	0	0	0
	0,00 %	1,65 %	0,00 %	0,00 %	0,00 %
022-Ev. Gemeindehaus Halscheid	0	2	0	0	0
	0,00 %	1,21 %	0,00 %	0,00 %	0,00 %
023-Kindergarten Opperzau	0	5	2	0	0
	0,00 %	4,90 %	1,96 %	0,00 %	0,00 %
030-Gasth.Zum Eisenberg Öttersh.	1	2	0	1	0
	0,25 %	0,50 %	0,00 %	0,25 %	0,00 %
040-Grundschule Rosbach	0	10	0	2	0
	0,00 %	2,02 %	0,00 %	0,40 %	0,00 %
050-Hauptschule Rosbach II	1	11	0	2	0
	0,19 %	2,05 %	0,00 %	0,37 %	0,00 %
061-Hauptschule Rosbach III	0	4	0	1	0
	0,00 %	1,49 %	0,00 %	0,37 %	0,00 %
062-Ev. Gemeindehaus Gierzhagen	0	1	1	0	0
	0,00 %	0,65 %	0,65 %	0,00 %	0,00 %
071-DRK Heim ehem. OT Roth	0	1	0	1	0
	0,00 %	0,70 %	0,00 %	0,70 %	0,00 %
072-Gasth. Willmeroth Mauel	1	4	0	0	0
	0,46 %	1,84 %	0,00 %	0,00 %	0,00 %
081-Grundschule Schladern	3	3	0	3	0
	0,71 %	0,71 %	0,00 %	0,71 %	0,00 %
082-Dorfgem.Haus Altwindeck	0	0	0	0	0
	0,00 %	0,00 %	0,00 %	0,00 %	0,00 %
091-Grundschule Dattenfeld I	0	6	1	4	0
	0,00 %	1,83 %	0,30 %	1,22 %	0,00 %
092-Gasth. Siegperle Dreisel	1	2	2	0	0
	0,31 %	0,62 %	0,62 %	0,00 %	0,00 %
100-Grundschule Dattenfeld II	1	7	1	1	0
	0,18 %	1,25 %	0,18 %	0,18 %	0,00 %
110-Gasth. Köpke Wilberhofen	0	9	0	0	0
	0,00 %	2,05 %	0,00 %	0,00 %	0,00 %
120-Grundschule Leuscheid	0	3	0	0	0
	0,00 %	0,71 %	0,00 %	0,00 %	0,00 %

Wahlbezirk	ÖDP	PIRATEN	RRP	RENTNER	Aussiedlerintegration
131-Gasth.Dahlhauser Hof Ehrenh.	0	3	0	0	0
	0,00 %	1,72 %	0,00 %	0,00 %	0,00 %
132-Gasth. Ehrenstein Irsen	1	2	0	0	0
	0,56 %	1,12 %	0,00 %	0,00 %	0,00 %
133-Grundschule Leuscheid	0	1	0	0	0
	0,00 %	0,88 %	0,00 %	0,00 %	0,00 %
141-Grundschule Herchen	4	4	0	1	0
	0,83 %	0,83 %	0,00 %	0,21 %	0,00 %
142-Gasth.Zum Eichenhain Stromb.	2	8	0	0	0
	0,77 %	3,09 %	0,00 %	0,00 %	0,00 %
150-Gasth. Alt Werfen Werfen	0	7	0	0	0
	0,00 %	2,10 %	0,00 %	0,00 %	0,00 %
161-Grundschule Herchen	1	5	1	1	0
	0,27 %	1,35 %	0,27 %	0,27 %	0,00 %
162-Dorfgem.Haus Hoppengarten	0	2	0	0	0
	0,00 %	1,54 %	0,00 %	0,00 %	0,00 %
01B-Briefwahlbezirk 01b	2	15	2	1	0
	0,18 %	1,34 %	0,18 %	0,09 %	0,00 %
02B-Briefwahlbezirk 02b	1	10	3	2	0
	0,08 %	0,80 %	0,24 %	0,16 %	0,00 %
Gemeinde Windeck	19	147	13	21	0
	0,18 %	1,40 %	0,12 %	0,20 %	0,00 %































Gemeinde Windeck
Wahl zum Deutschen Bundestag 27.09.2009
Tendler, SPD, Ergebnis - Erststimmen
Wahlbezirk-Übersicht

071-DRK Heim ehem. OT Roth	53,52 %	
011-Bahnhofsgast. Au	48,84 %	
061-Hauptschule Rosbach III	47,41 %	
062-Ev. Gemeindehaus Gierzhagen	45,75 %	
023-Kindergarten Oppertzau	44,00 %	
021-Gasth. Feist Hurst	43,92 %	
072-Gasth. Willmeroth Mauel	42,86 %	
150-Gasth. Alt Werfen Werfen	42,73 %	
022-Ev. Gemeindehaus Halscheid	41,21 %	
013-Dorfgem.Haus Geilhausen	40,69 %	
040-Grundschule Rosbach	40,04 %	
082-Dorfgem.Haus Altwindeck	38,89 %	
012-Gasth. Siepelmeyer Imhausen	38,08 %	
142-Gasth.Zum Eichenhain Stromb.	36,15 %	
081-Grundschule Schladern	35,61 %	
030-Gasth.Zum Eisenberg Öttersh.	35,18 %	
133-Grundschule Leuscheid	35,09 %	
132-Gasth. Ehrenstein Irsen	34,66 %	
120-Grundschule Leuscheid	34,19 %	
131-Gasth.Dahlhauser Hof Ehrenh.	33,91 %	
050-Hauptschule Rosbach II	33,58 %	
141-Grundschule Herchen	33,06 %	
092-Gasth. Siegperle Dreisel	32,71 %	
02B-Briefwahlbezirk 02b	32,07 %	
01B-Briefwahlbezirk 01b	32,05 %	
162-Dorfgem.Haus Hoppengarten	31,78 %	
100-Grundschule Dattenfeld II	29,70 %	
110-Gasth. Köpke Wilberhofen	27,46 %	
161-Grundschule Herchen	26,83 %	
091-Grundschule Dattenfeld I	26,61 %	































Gemeinde Windeck
Wahl zum Deutschen Bundestag 27.09.2009
Winkelmeier-Becker, CDU, Ergebnis - Erststimmen
Wahlbezirk-Übersicht

110-Gasth. Köpke Wilberhofen	48,74 %	
100-Grundschule Dattenfeld II	46,33 %	
162-Dorfgem.Haus Hoppengarten	45,74 %	
120-Grundschule Leuscheid	43,56 %	
091-Grundschule Dattenfeld I	43,43 %	
02B-Briefwahlbezirk 02b	42,28 %	
161-Grundschule Herchen	41,46 %	
092-Gasth. Siegperle Dreisel	41,43 %	
01B-Briefwahlbezirk 01b	40,31 %	
012-Gasth. Siepelmeyer Imhausen	38,37 %	
082-Dorfgem.Haus Altwindeck	37,50 %	
132-Gasth. Ehrenstein Irsen	36,93 %	
050-Hauptschule Rosbach II	36,55 %	
142-Gasth.Zum Eichenhain Stromb.	35,77 %	
030-Gasth.Zum Eisenberg Öttersh.	35,68 %	
141-Grundschule Herchen	35,12 %	
131-Gasth.Dahlhauser Hof Ehrenh.	35,06 %	
021-Gasth. Feist Hurst	33,70 %	
081-Grundschule Schladern	33,49 %	
072-Gasth. Willmeroth Mael	33,18 %	
133-Grundschule Leuscheid	32,46 %	
011-Bahnhofsgast. Au	31,78 %	
061-Hauptschule Rosbach III	30,00 %	
022-Ev. Gemeindehaus Halscheid	29,70 %	
040-Grundschule Rosbach	28,86 %	
013-Dorfgem.Haus Geilhausen	28,28 %	
150-Gasth. Alt Werfen Werfen	24,93 %	
071-DRK Heim ehem. OT Roth	24,65 %	
062-Ev. Gemeindehaus Gierzhagen	24,18 %	
023-Kindergarten Opperzau	18,00 %	































Gemeinde Windeck
Wahl zum Deutschen Bundestag 27.09.2009
Bestgen, FDP, Ergebnis - Erststimmen
Wahlbezirk-Übersicht

133-Grundschule Leuscheid	14,91 %	
023-Kindergarten Oppertzau	13,00 %	
132-Gasth. Ehrenstein Irsen	11,93 %	
030-Gasth.Zum Eisenberg Öttersh.	11,81 %	
050-Hauptschule Rosbach II	11,69 %	
142-Gasth.Zum Eichenhain Stromb.	11,54 %	
062-Ev. Gemeindehaus Gierzhagen	11,11 %	
040-Grundschule Rosbach	10,77 %	
081-Grundschule Schladern	10,38 %	
01B-Briefwahlbezirk 01b	10,14 %	
141-Grundschule Herchen	10,12 %	
092-Gasth. Siegperle Dreisel	9,97 %	
131-Gasth.Dahlhauser Hof Ehrenh.	9,77 %	
161-Grundschule Herchen	9,21 %	
100-Grundschule Dattenfeld II	9,12 %	
02B-Briefwahlbezirk 02b	9,08 %	
013-Dorfgem.Haus Geilhausen	8,97 %	
061-Hauptschule Rosbach III	8,89 %	
091-Grundschule Dattenfeld I	8,87 %	
082-Dorfgem.Haus Altwindeck	8,33 %	
021-Gasth. Feist Hurst	8,29 %	
110-Gasth. Köpke Wilberhofen	8,24 %	
120-Grundschule Leuscheid	7,96 %	
012-Gasth. Siepelmeyer Imhausen	7,85 %	
072-Gasth. Willmeroth Mael	7,37 %	
150-Gasth. Alt Werfen Werfen	7,12 %	
011-Bahnhofsgast. Au	6,98 %	
162-Dorfgem.Haus Hoppengarten	6,98 %	
022-Ev. Gemeindehaus Halscheid	6,67 %	
071-DRK Heim ehem. OT Roth	4,93 %	































Gemeinde Windeck
Wahl zum Deutschen Bundestag 27.09.2009
Dahl, DIE LINKE, Ergebnis - Erststimmen
Wahlbezirk-Übersicht

023-Kindergarten Opperzau	12,00 %	
040-Grundschule Rosbach	11,99 %	
013-Dorfgem.Haus Geilhausen	11,03 %	
022-Ev. Gemeindehaus Halscheid	10,91 %	
081-Grundschule Schladern	10,85 %	
133-Grundschule Leuscheid	10,53 %	
082-Dorfgem.Haus Altwindeck	10,42 %	
091-Grundschule Dattenfeld I	10,40 %	
150-Gasth. Alt Werfen Werfen	10,09 %	
161-Grundschule Herchen	9,76 %	
030-Gasth.Zum Eisenberg Öttersh.	9,30 %	
071-DRK Heim ehem. OT Roth	9,15 %	
142-Gasth.Zum Eichenhain Stromb.	8,85 %	
01B-Briefwahlbezirk 01b	8,17 %	
012-Gasth. Siepelmeyer Imhausen	8,14 %	
132-Gasth. Ehrenstein Irsen	7,95 %	
072-Gasth. Willmeroth Mael	7,83 %	
050-Hauptschule Rosbach II	7,79 %	
162-Dorfgem.Haus Hoppengarten	7,75 %	
141-Grundschule Herchen	7,23 %	
092-Gasth. Siegperle Dreisel	7,17 %	
100-Grundschule Dattenfeld II	7,16 %	
120-Grundschule Leuscheid	6,79 %	
061-Hauptschule Rosbach III	6,67 %	
021-Gasth. Feist Hurst	6,63 %	
131-Gasth.Dahlhauser Hof Ehrenh.	6,32 %	
011-Bahnhofsgast. Au	6,20 %	
110-Gasth. Köpke Wilberhofen	6,18 %	
02B-Briefwahlbezirk 02b	5,71 %	
062-Ev. Gemeindehaus Gierzhagen	2,61 %	































Gemeinde Windeck
Wahl zum Deutschen Bundestag 27.09.2009
SPD, Ergebnis - Zweitstimmen
Wahlbezirk-Übersicht

071-DRK Heim ehem. OT Roth	49,30 %	
011-Bahnhofsgast. Au	43,85 %	
061-Hauptschule Rosbach III	43,49 %	
062-Ev. Gemeindehaus Gierzhagen	41,83 %	
021-Gasth. Feist Hurst	40,38 %	
013-Dorfgem.Haus Geilhausen	40,28 %	
072-Gasth. Willmeroth Mael	40,09 %	
022-Ev. Gemeindehaus Halscheid	39,39 %	
023-Kindergarten Oppertzau	37,25 %	
150-Gasth. Alt Werfen Werfen	35,63 %	
082-Dorfgem.Haus Altwindeck	34,03 %	
142-Gasth.Zum Eichenhain Stromb.	33,59 %	
040-Grundschule Rosbach	33,13 %	
131-Gasth.Dahlhauser Hof Ehrenh.	32,76 %	
050-Hauptschule Rosbach II	31,84 %	
012-Gasth. Siepelmeyer Imhausen	31,30 %	
120-Grundschule Leuscheid	31,29 %	
01B-Briefwahlbezirk 01b	31,07 %	
133-Grundschule Leuscheid	30,97 %	
081-Grundschule Schladern	30,81 %	
030-Gasth.Zum Eisenberg Öttersh.	30,17 %	
132-Gasth. Ehrenstein Irsen	29,05 %	
092-Gasth. Siegperle Dreisel	28,57 %	
02B-Briefwahlbezirk 02b	28,22 %	
141-Grundschule Herchen	27,48 %	
091-Grundschule Dattenfeld I	26,22 %	
100-Grundschule Dattenfeld II	25,80 %	
110-Gasth. Köpke Wilberhofen	24,89 %	
161-Grundschule Herchen	24,26 %	
162-Dorfgem.Haus Hoppengarten	21,54 %	






























Gemeinde Windeck
Wahl zum Deutschen Bundestag 27.09.2009
CDU, Ergebnis - Zweitstimmen
Wahlbezirk-Übersicht

162-Dorfgem.Haus Hoppengarten	43,08 %	
110-Gasth. Köpke Wilberhofen	39,73 %	
120-Grundschule Leuscheid	37,18 %	
02B-Briefwahlbezirk 02b	36,74 %	
100-Grundschule Dattenfeld II	36,30 %	
091-Grundschule Dattenfeld I	35,98 %	
082-Dorfgem.Haus Altwindeck	34,03 %	
161-Grundschule Herchen	33,96 %	
092-Gasth. Siegperle Dreisel	32,92 %	
01B-Briefwahlbezirk 01b	32,32 %	
012-Gasth. Siepelmeyer Imhausen	32,17 %	
131-Gasth.Dahlhauser Hof Ehrenh.	31,61 %	
081-Grundschule Schladern	29,62 %	
030-Gasth.Zum Eisenberg Öttersh.	29,18 %	
021-Gasth. Feist Hurst	28,57 %	
142-Gasth.Zum Eichenhain Stromb.	27,80 %	
050-Hauptschule Rosbach II	27,00 %	
011-Bahnhofsgast. Au	26,92 %	
141-Grundschule Herchen	26,45 %	
132-Gasth. Ehrenstein Irsen	26,26 %	
061-Hauptschule Rosbach III	25,28 %	
022-Ev. Gemeindehaus Halscheid	24,85 %	
040-Grundschule Rosbach	24,24 %	
133-Grundschule Leuscheid	23,89 %	
072-Gasth. Willmeroth Mael	23,04 %	
150-Gasth. Alt Werfen Werfen	21,86 %	
062-Ev. Gemeindehaus Gierzhagen	20,92 %	
071-DRK Heim ehem. OT Roth	19,01 %	
013-Dorfgem.Haus Geilhausen	18,75 %	
023-Kindergarten Opperzau	13,73 %	

Gemeinde Windeck
Wahl zum Deutschen Bundestag 27.09.2009
FDP, Ergebnis - Zweitstimmen
Wahlbezirk-Übersicht

133-Grundschule Leuscheid	23,89 %	
132-Gasth. Ehrenstein Irsen	21,79 %	
050-Hauptschule Rosbach II	18,06 %	
013-Dorfgem.Haus Geilhausen	18,06 %	
092-Gasth. Siegperle Dreisel	18,01 %	
023-Kindergarten Oppertzau	17,65 %	
100-Grundschule Dattenfeld II	17,08 %	
01B-Briefwahlbezirk 01b	16,79 %	
030-Gasth.Zum Eisenberg Öttersh.	16,71 %	
162-Dorfgem.Haus Hoppengarten	16,15 %	
142-Gasth.Zum Eichenhain Stromb.	15,83 %	
141-Grundschule Herchen	15,70 %	
091-Grundschule Dattenfeld I	15,55 %	
161-Grundschule Herchen	15,09 %	
062-Ev. Gemeindehaus Gierzhagen	15,03 %	
110-Gasth. Köpke Wilberhofen	14,84 %	
040-Grundschule Rosbach	14,55 %	
021-Gasth. Feist Hurst	14,01 %	
02B-Briefwahlbezirk 02b	13,99 %	
131-Gasth.Dahlhauser Hof Ehrenh.	13,79 %	
072-Gasth. Willmeroth Mael	13,36 %	
011-Bahnhofsgast. Au	13,08 %	
120-Grundschule Leuscheid	12,71 %	
150-Gasth. Alt Werfen Werfen	12,57 %	
012-Gasth. Siepelmeyer Imhausen	11,59 %	
081-Grundschule Schladern	11,14 %	
082-Dorfgem.Haus Altwindeck	11,11 %	
061-Hauptschule Rosbach III	10,41 %	
022-Ev. Gemeindehaus Halscheid	9,09 %	
071-DRK Heim ehem. OT Roth	7,04 %	

Gemeinde Windeck
Wahl zum Deutschen Bundestag 27.09.2009
GRÜNE, Ergebnis - Zweitstimmen
Wahlbezirk-Übersicht

141-Grundschule Herchen	18,80 %	
150-Gasth. Alt Werfen Werfen	15,87 %	
022-Ev. Gemeindehaus Halscheid	11,52 %	
131-Gasth.Dahlhauser Hof Ehrenh.	11,49 %	
161-Grundschule Herchen	11,32 %	
081-Grundschule Schladern	10,90 %	
110-Gasth. Köpke Wilberhofen	10,27 %	
02B-Briefwahlbezirk 02b	10,13 %	
040-Grundschule Rosbach	9,90 %	
030-Gasth.Zum Eisenberg Öttersh.	9,48 %	
050-Hauptschule Rosbach II	9,12 %	
072-Gasth. Willmeroth Mael	8,76 %	
120-Grundschule Leuscheid	8,47 %	
132-Gasth. Ehrenstein Irsen	8,38 %	
012-Gasth. Siepelmeyer Imhausen	8,12 %	
133-Grundschule Leuscheid	7,96 %	
100-Grundschule Dattenfeld II	7,47 %	
061-Hauptschule Rosbach III	7,43 %	
062-Ev. Gemeindehaus Gierzhagen	7,19 %	
013-Dorfgem.Haus Geilhausen	6,94 %	
162-Dorfgem.Haus Hoppengarten	6,92 %	
023-Kindergarten Opperzau	6,86 %	
01B-Briefwahlbezirk 01b	6,70 %	
092-Gasth. Siegperle Dreisel	6,21 %	
142-Gasth.Zum Eichenhain Stromb.	6,18 %	
011-Bahnhofsgast. Au	6,15 %	
091-Grundschule Dattenfeld I	6,10 %	
071-DRK Heim ehem. OT Roth	5,63 %	
082-Dorfgem.Haus Altwindeck	4,86 %	
021-Gasth. Feist Hurst	4,12 %	