

Wahlbuch  
Wahl zum Deutschen Bundestag  
27.09.2009  
Stadt Bornheim  
Herausgegeben am 04.10.2016

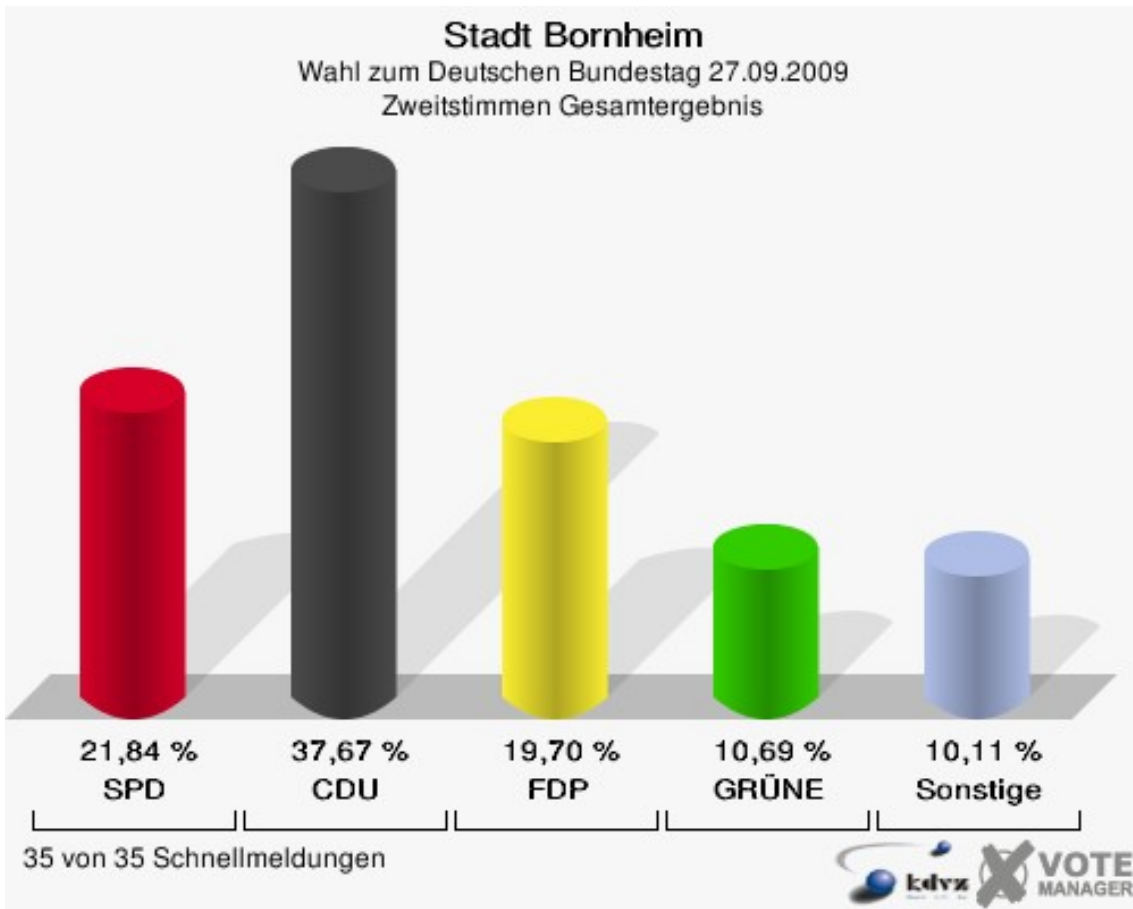
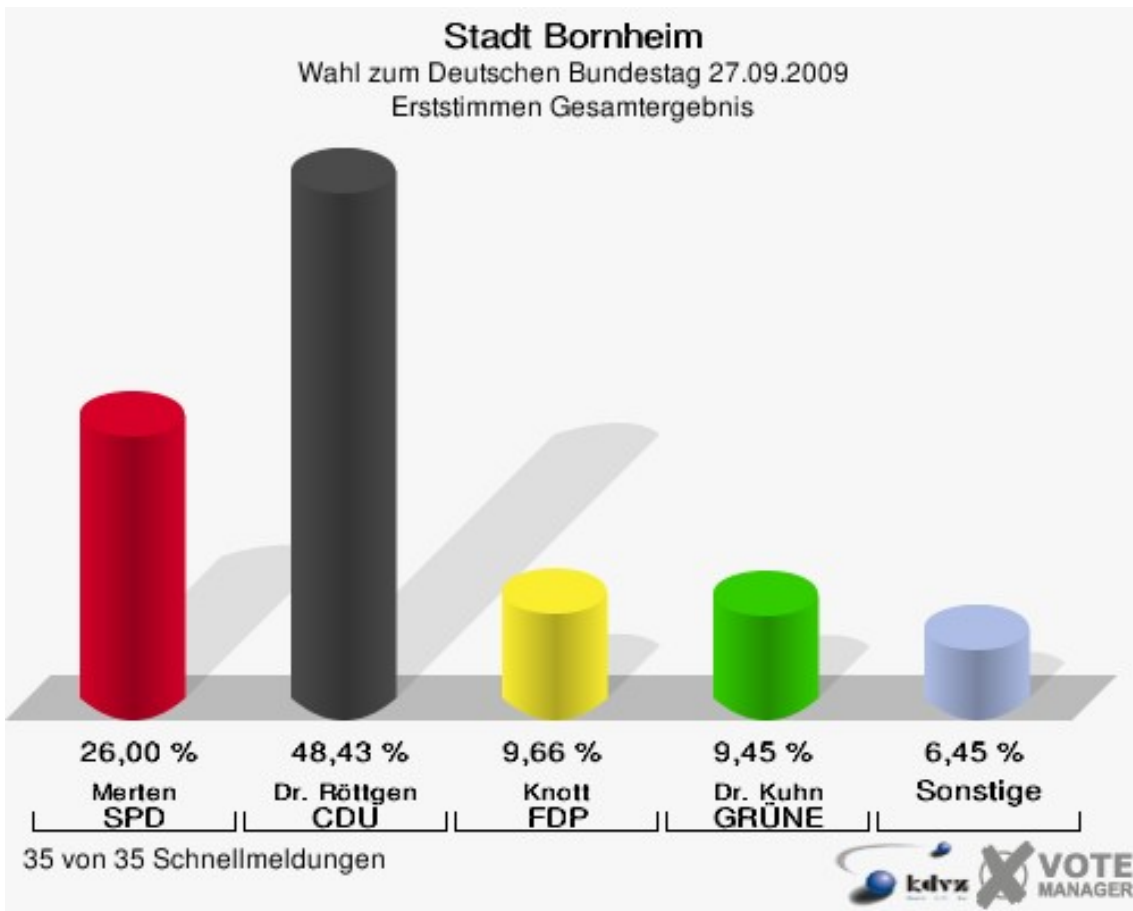
# Inhaltsverzeichnis

Wahl zum Deutschen Bundestag	1
Stadt Bornheim	1
Wahlbezirke	4
010-Sebastianschule Roisdorf	4
020-Sebastianschule Roisdorf	7
031-Johann-Wallraf-Schule	10
032-Sebastianschule Roisdorf	13
040-Kreissparkasse	16
050-Kreissparkasse	19
060-Johann-Wallraf-Schule	22
070-Jugend-Gem.-Raum Brenig	25
081-Jugend-Gem.-Raum Dersdorf	28
082-Pfarrer-Dederichs-Haus	31
090-Volksbank	34
101-Jugend-Gem.-Raum Kardorf	37
102-Jugend-Gem.-Raum Hemmerich	40
111-Markus-Schule Rösberg	43
112-Jugend-Gem.-Raum Hemmerich	46
120-Martinusschule Grundschule	49
130-Martinusschule Grundschule	52
140-Martinusschule Grundschule	55
150-Thomas-von-Quentel-Schule	58
160-Thomas-von-Quentel-Schule	61
171-Wendelinus-Schule Sechtem	64
172-Wendelinus-Schule Sechtem	67
181-Wendelinus-Schule Sechtem	70
182-Wendelinus-Schule Sechtem	73
190-Mehrzweckhalle Widdig	76
201-Bornheimer Verbundschule	79
202-Herseler-Werth-Schule	82
210-Herseler-Werth-Schule	85
220-Herseler-Werth-Schule	88
01B-Briefwahlbezirk 01B	91
02B-Briefwahlbezirk 02B	93
03B-Briefwahlbezirk 03B	95
04B-Briefwahlbezirk 04B	97
05B-Briefwahlbezirk 05B	99
06B-Briefwahlbezirk 06B	101
Übersicht Wahlbezirke	103


# Wahl zum Deutschen Bundestag

## Stadt Bornheim

	Erststimmen		Zweitstimmen	
	Anzahl	Anteil	Anzahl	Anteil
Wahlberechtigte	35.926		35.926	
Wähler/innen	26.456	73,64 %	26.456	73,64 %
ungültige Stimmen	293	1,11 %	262	0,99 %
gültige Stimmen	26.163	98,89 %	26.194	99,01 %
Merten, SPD	6.803	26,00 %	5.720	21,84 %
Dr. Röttgen, CDU	12.670	48,43 %	9.868	37,67 %
Knott, FDP	2.527	9,66 %	5.161	19,70 %
Dr. Kuhn, GRÜNE	2.473	9,45 %	2.801	10,69 %
Hörster, DIE LINKE	1.283	4,90 %	1.509	5,76 %
Bruhn, NPD	254	0,97 %	198	0,76 %
Die Tierschutzpartei	---	---	163	0,62 %
FAMILIE	---	---	99	0,38 %
REP	---	---	31	0,12 %
Henrichs, Volksabstimmung	153	0,58 %	64	0,24 %
MLPD	---	---	7	0,03 %
PSG	---	---	1	0,00 %
ZENTRUM	---	---	19	0,07 %
BÜSO	---	---	4	0,02 %
DVU	---	---	13	0,05 %
ÖDP	---	---	25	0,10 %
PIRATEN	---	---	442	1,69 %
RRP	---	---	25	0,10 %
RENTNER	---	---	44	0,17 %
Aussiedlerintegration	---	---	0	0,00 %



**Stadt Bornheim**  
Wahl zum Deutschen Bundestag 27.09.2009  
Wahlbeteiligung Gesamtergebnis



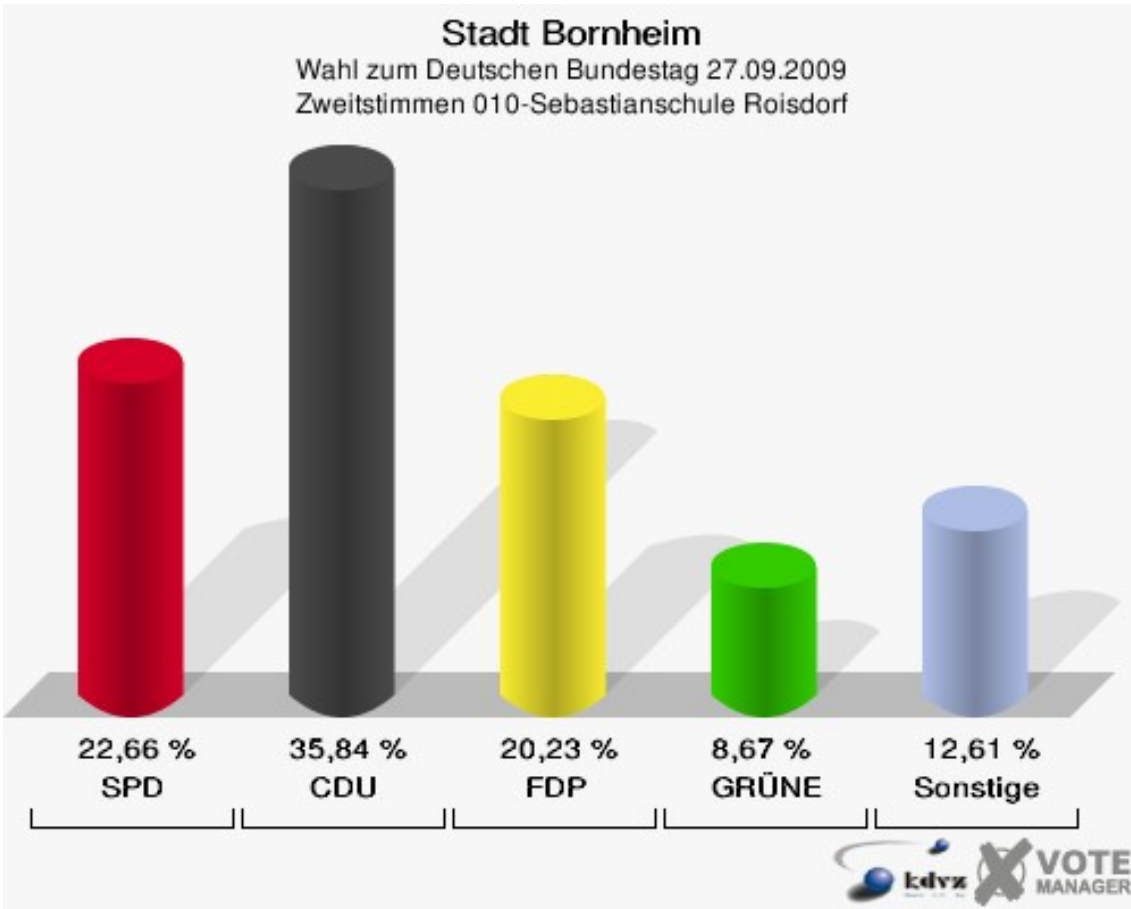
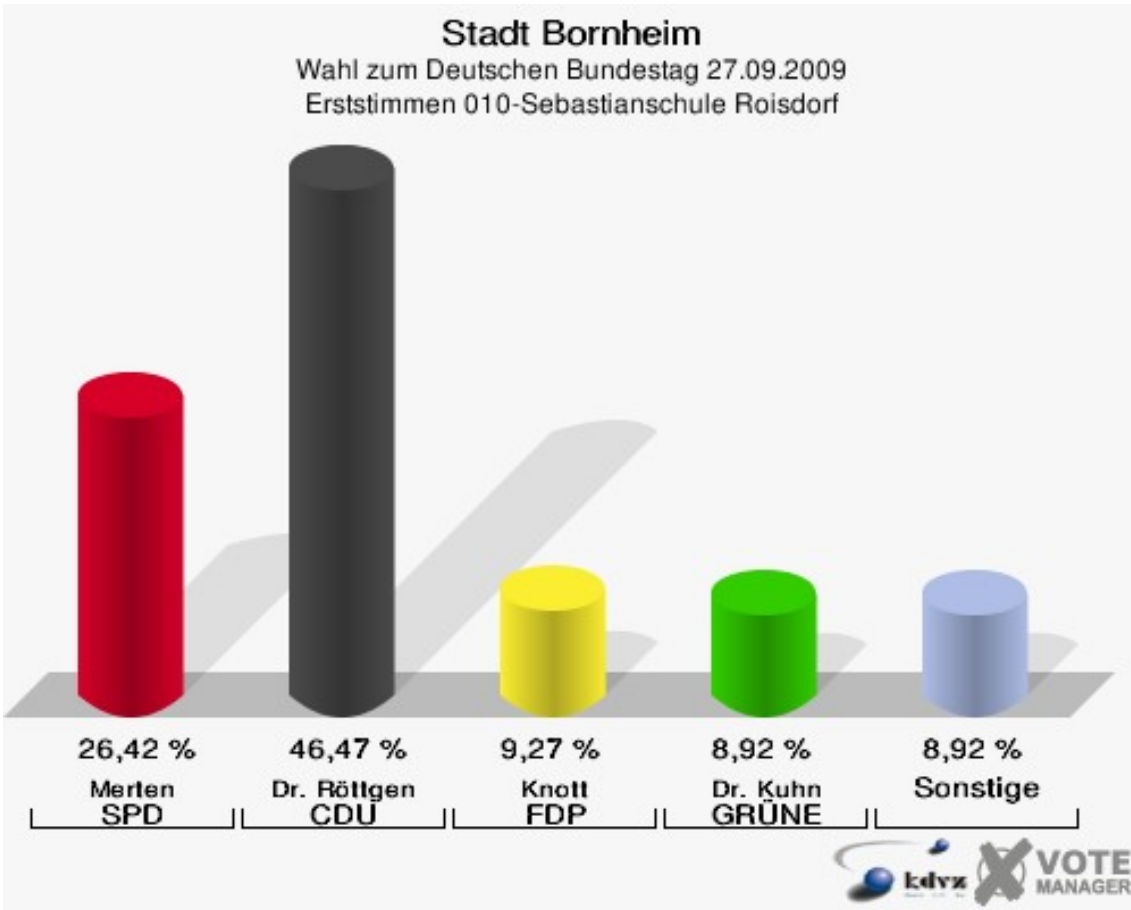
35 von 35 Schnellmeldungen



## Wahlbezirke

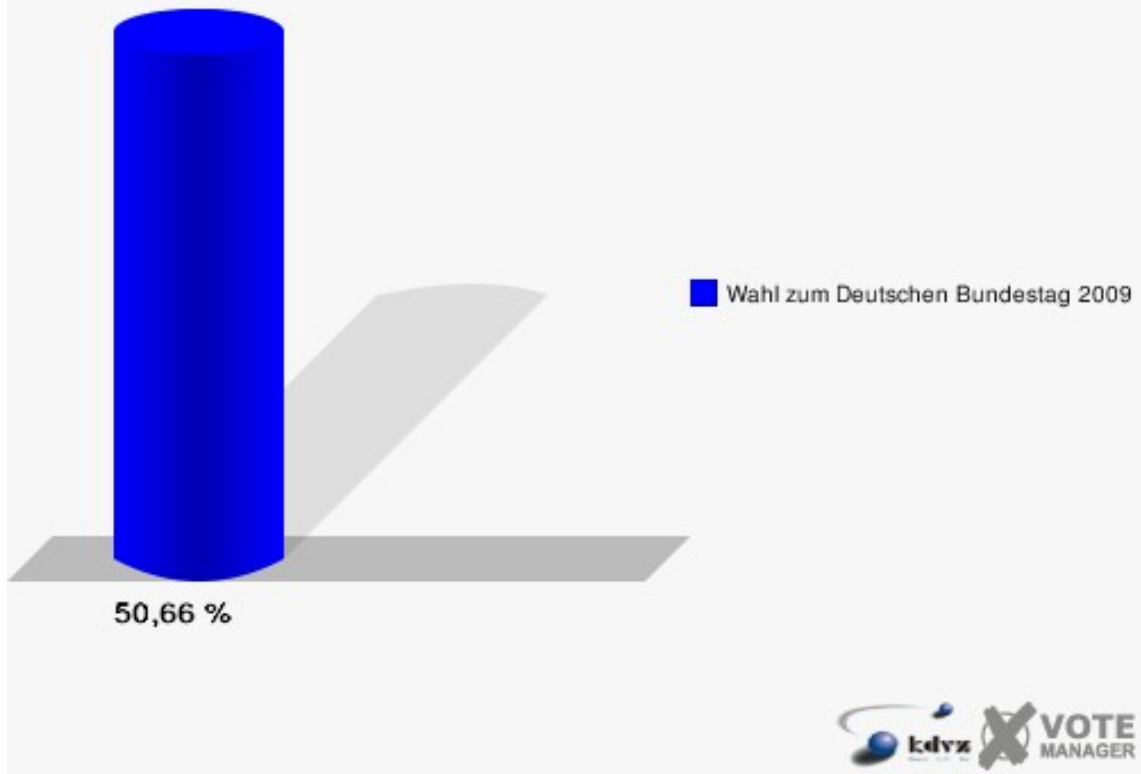
### 010-Sebastianschule Roisdorf

	Erststimmen		Zweitstimmen	
	Anzahl	Anteil %	Anzahl	Anteil %
Wahlberechtigte	1.731		1.731	
Wähler/innen	877	50,66 %	877	50,66 %
ungültige Stimmen	14	1,60 %	12	1,37 %
gültige Stimmen	863	98,40 %	865	98,63 %
Merten, SPD	228	26,42 %	196	22,66 %
Dr. Röttgen, CDU	401	46,47 %	310	35,84 %
Knott, FDP	80	9,27 %	175	20,23 %
Dr. Kuhn, GRÜNE	77	8,92 %	75	8,67 %
Hörster, DIE LINKE	62	7,18 %	65	7,51 %
Bruhn, NPD	10	1,16 %	7	0,81 %
Die Tierschutzpartei	---	---	6	0,69 %
FAMILIE	---	---	7	0,81 %
REP	---	---	2	0,23 %
Henrichs, Volksabstimmung	5	0,58 %	3	0,35 %
MLPD	---	---	0	0,00 %
PSG	---	---	0	0,00 %
ZENTRUM	---	---	0	0,00 %
BÜSO	---	---	1	0,12 %
DVU	---	---	0	0,00 %
ÖDP	---	---	0	0,00 %
PIRATEN	---	---	16	1,85 %
RRP	---	---	1	0,12 %
RENTNER	---	---	1	0,12 %
Aussiedlerintegration	---	---	0	0,00 %



## Stadt Bornheim

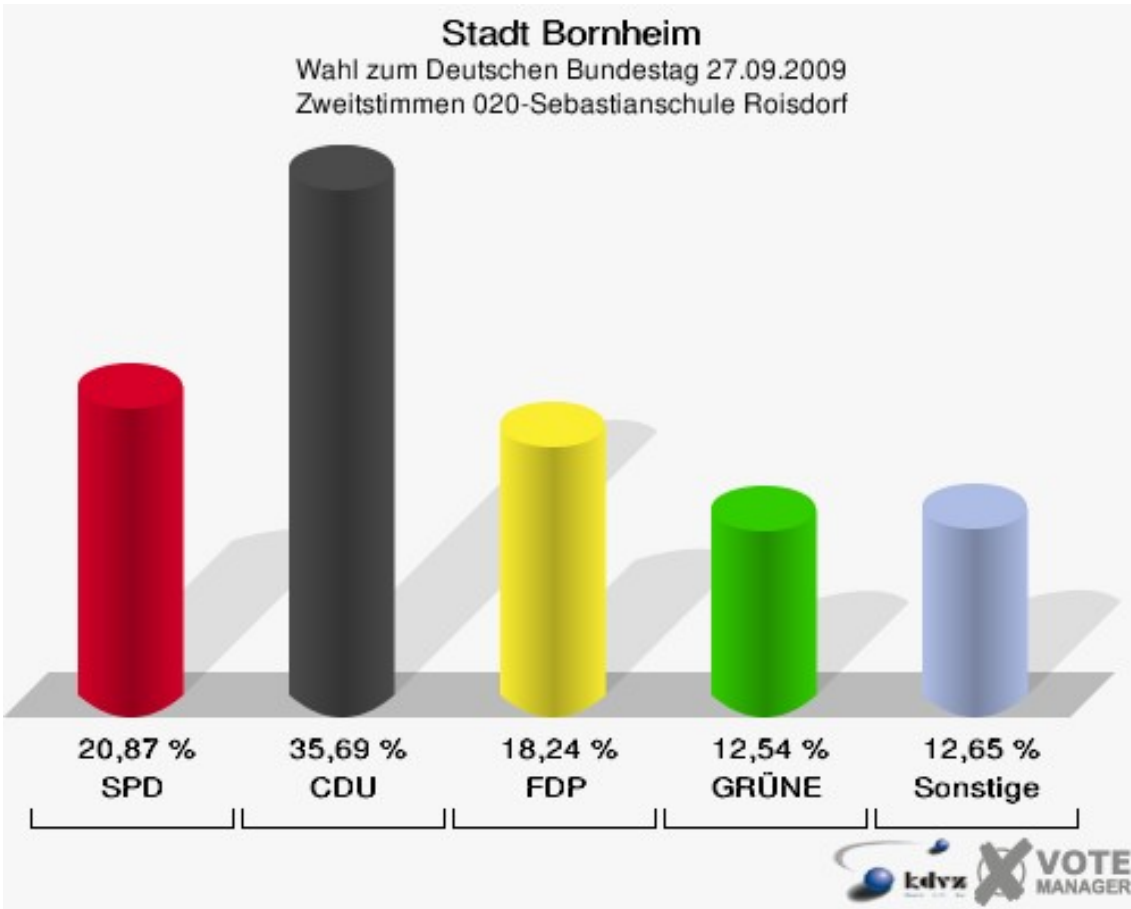
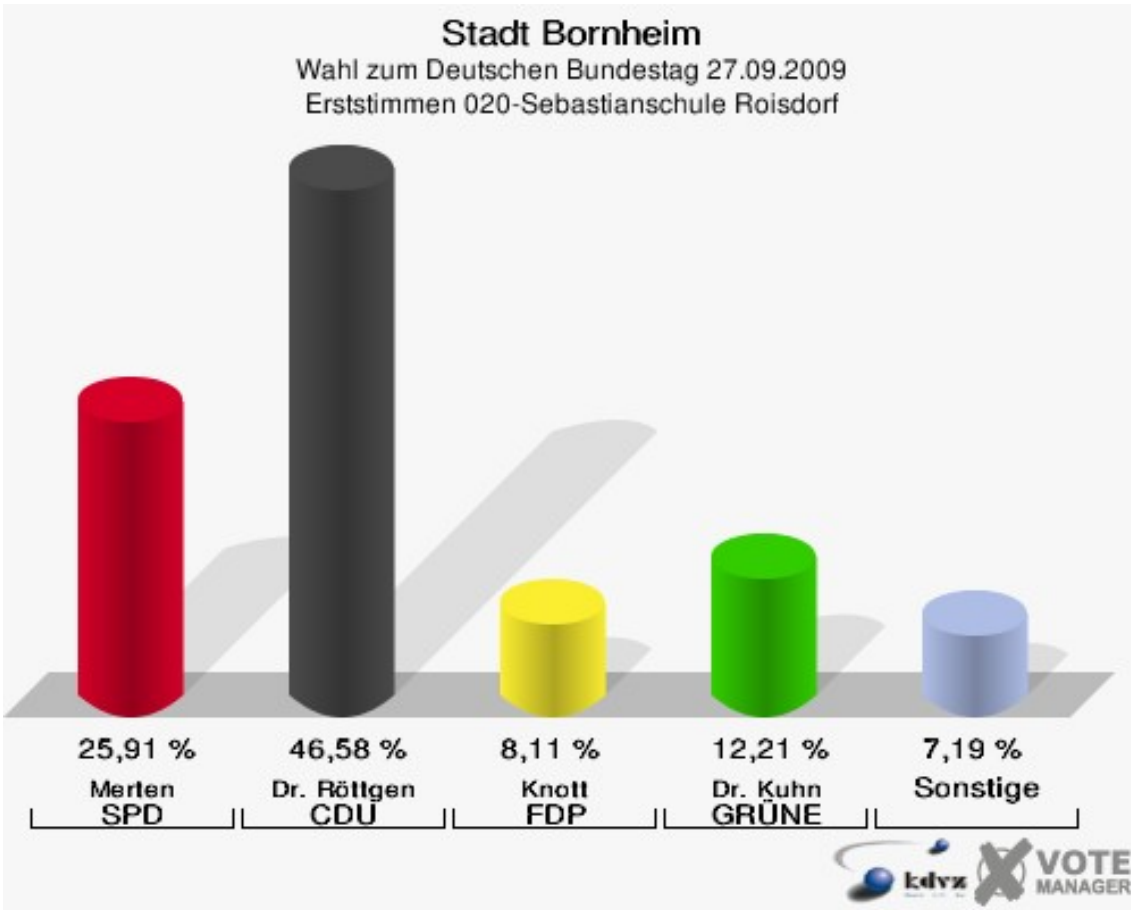
Wahl zum Deutschen Bundestag 27.09.2009  
Wahlbeteiligung 010-Sebastianschule Roisdorf





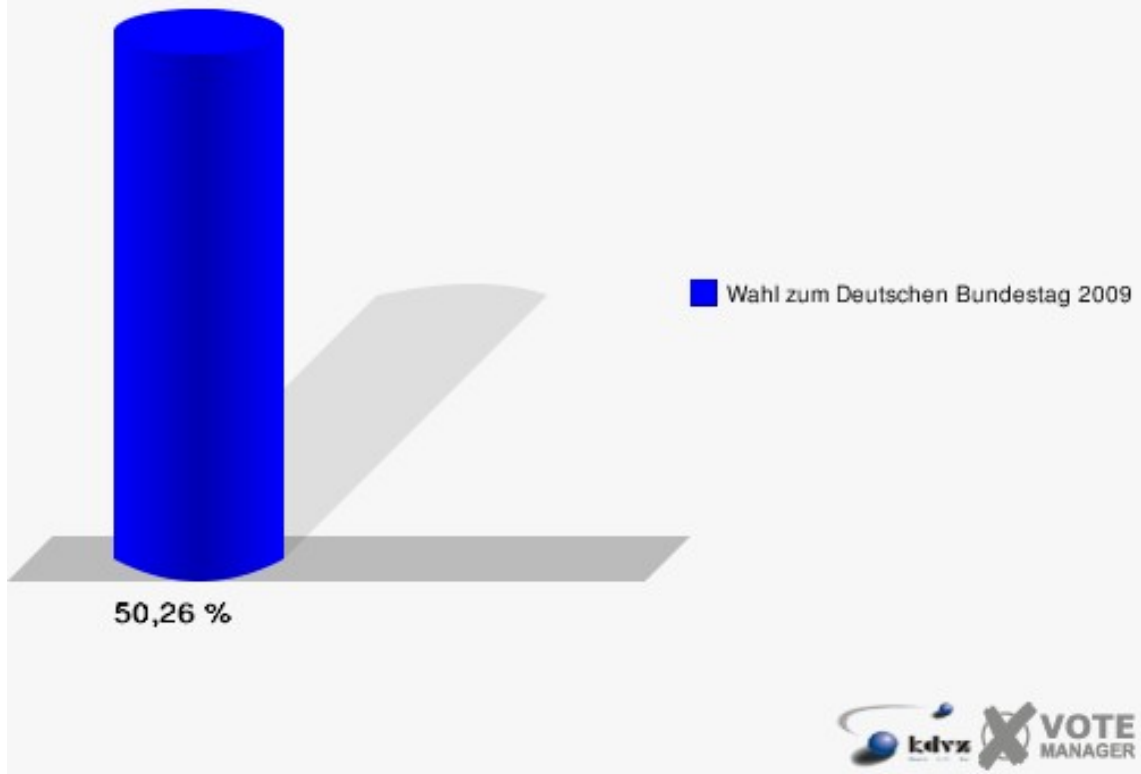
## 020-Sebastianschule Roisdorf

	Erststimmen		Zweitstimmen	
Wahlberechtigte	1.761		1.761	
Wähler/innen	885	50,26 %	885	50,26 %
ungültige Stimmen	9	1,02 %	8	0,90 %
gültige Stimmen	876	98,98 %	877	99,10 %
Merten, SPD	227	25,91 %	183	20,87 %
Dr. Röttgen, CDU	408	46,58 %	313	35,69 %
Knott, FDP	71	8,11 %	160	18,24 %
Dr. Kuhn, GRÜNE	107	12,21 %	110	12,54 %
Hörster, DIE LINKE	51	5,82 %	69	7,87 %
Bruhn, NPD	10	1,14 %	6	0,68 %
Die Tierschutzpartei	---	---	7	0,80 %
FAMILIE	---	---	2	0,23 %
REP	---	---	2	0,23 %
Henrichs, Volksabstimmung	2	0,23 %	1	0,11 %
MLPD	---	---	0	0,00 %
PSG	---	---	0	0,00 %
ZENTRUM	---	---	1	0,11 %
BÜSO	---	---	0	0,00 %
DVU	---	---	0	0,00 %
ÖDP	---	---	2	0,23 %
PIRATEN	---	---	16	1,82 %
RRP	---	---	0	0,00 %
RENTNER	---	---	5	0,57 %
Aussiedlerintegration	---	---	0	0,00 %



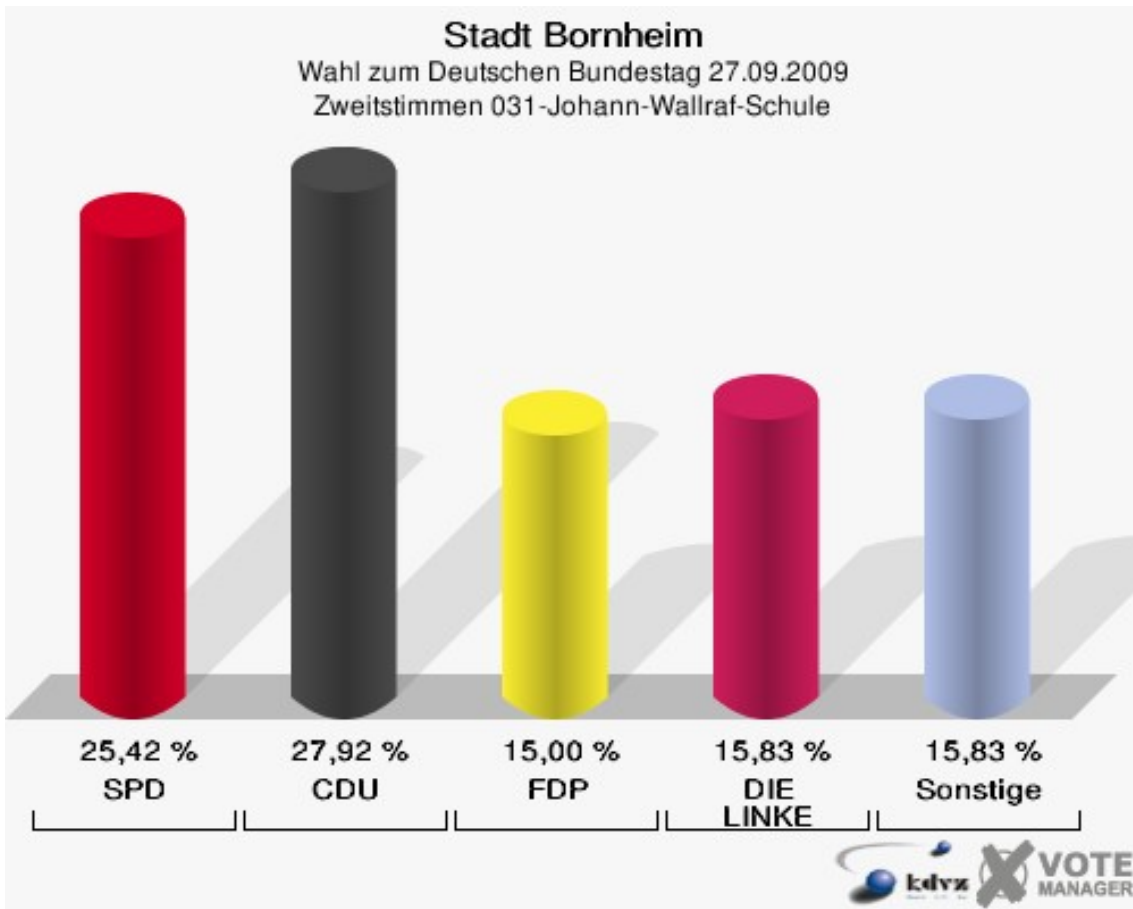
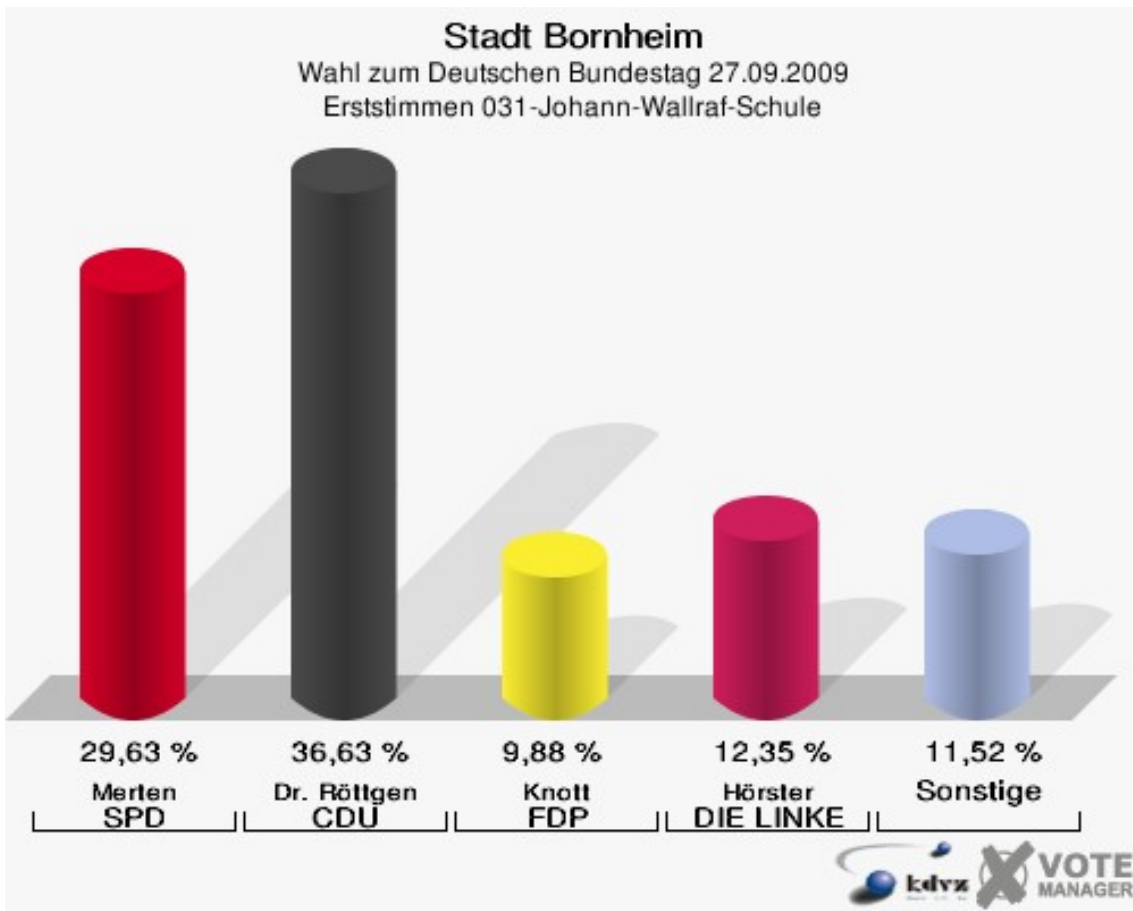
## Stadt Bornheim

Wahl zum Deutschen Bundestag 27.09.2009  
Wahlbeteiligung 020-Sebastianschule Roisdorf



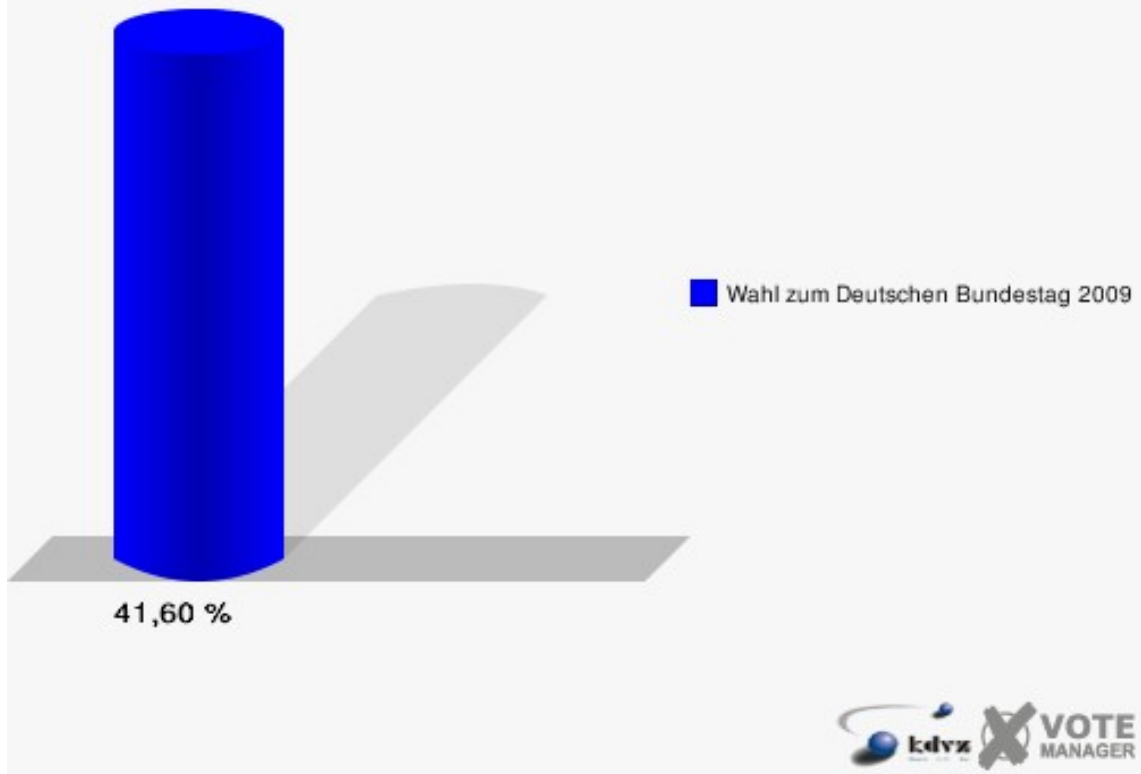
## 031-Johann-Wallraf-Schule

	Erststimmen		Zweitstimmen	
Wahlberechtigte	601		601	
Wähler/innen	250	41,60 %	250	41,60 %
ungültige Stimmen	7	2,80 %	10	4,00 %
gültige Stimmen	243	97,20 %	240	96,00 %
Merten, SPD	72	29,63 %	61	25,42 %
Dr. Röttgen, CDU	89	36,63 %	67	27,92 %
Knott, FDP	24	9,88 %	36	15,00 %
Dr. Kuhn, GRÜNE	23	9,47 %	27	11,25 %
Hörster, DIE LINKE	30	12,35 %	38	15,83 %
Bruhn, NPD	3	1,23 %	0	0,00 %
Die Tierschutzpartei	---	---	2	0,83 %
FAMILIE	---	---	0	0,00 %
REP	---	---	0	0,00 %
Henrichs, Volksabstimmung	2	0,82 %	0	0,00 %
MLPD	---	---	1	0,42 %
PSG	---	---	0	0,00 %
ZENTRUM	---	---	0	0,00 %
BÜSO	---	---	0	0,00 %
DVU	---	---	0	0,00 %
ÖDP	---	---	2	0,83 %
PIRATEN	---	---	6	2,50 %
RRP	---	---	0	0,00 %
RENTNER	---	---	0	0,00 %
Aussiedlerintegration	---	---	0	0,00 %



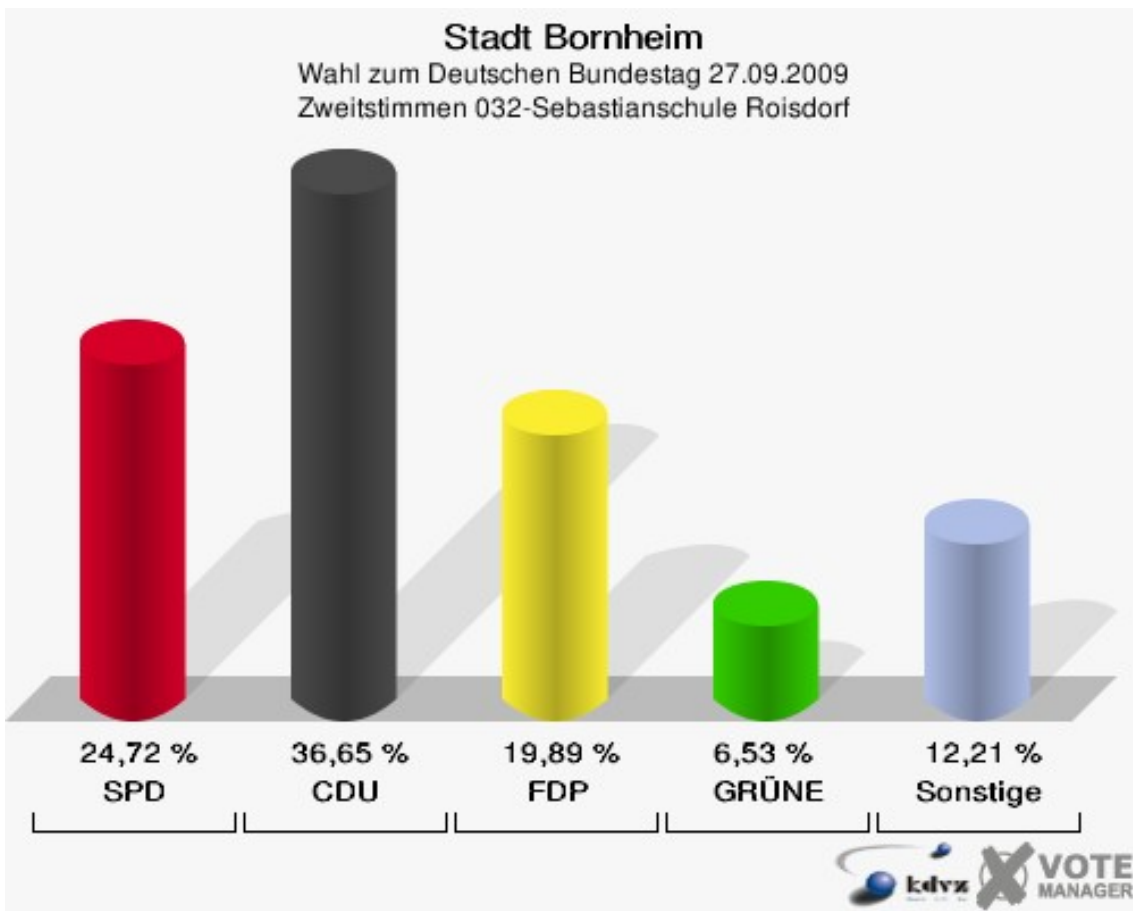
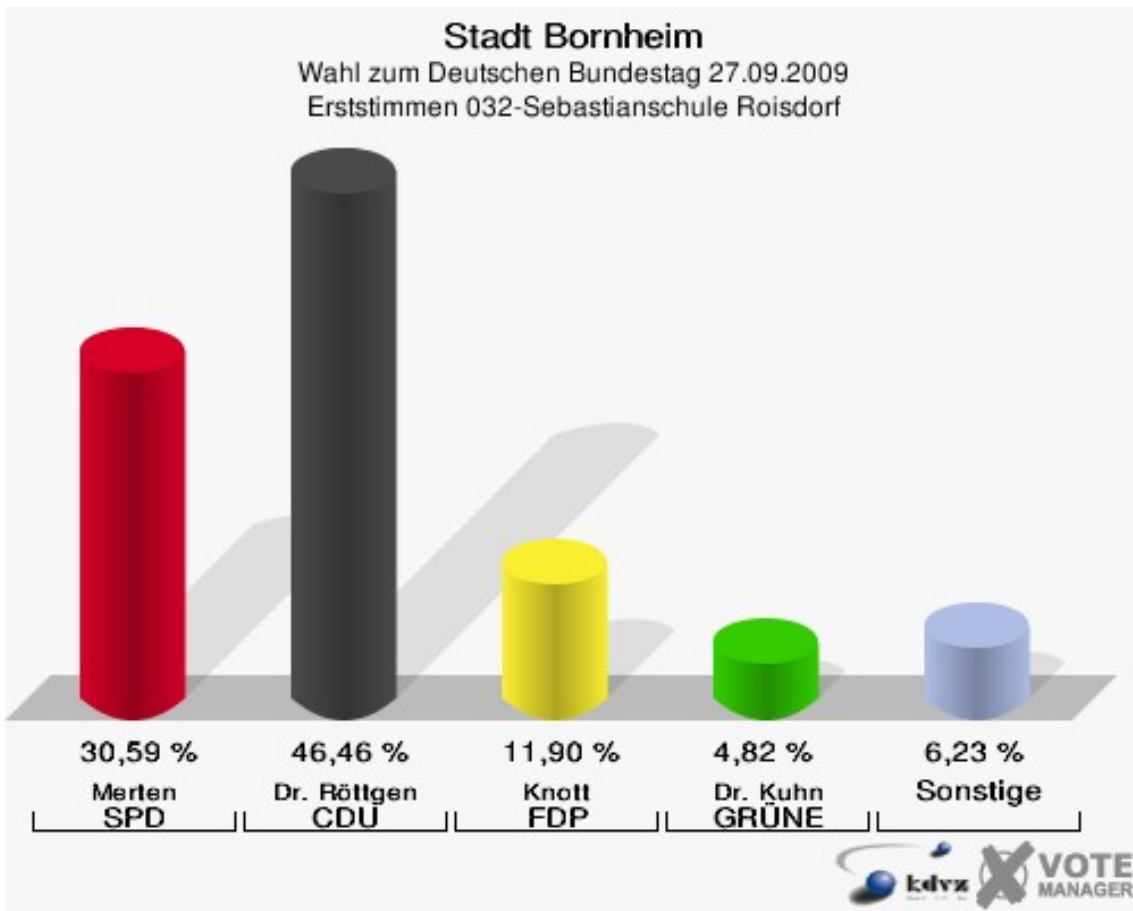
## Stadt Bornheim

Wahl zum Deutschen Bundestag 27.09.2009  
Wahlbeteiligung 031-Johann-Wallraf-Schule



## 032-Sebastianschule Roisdorf

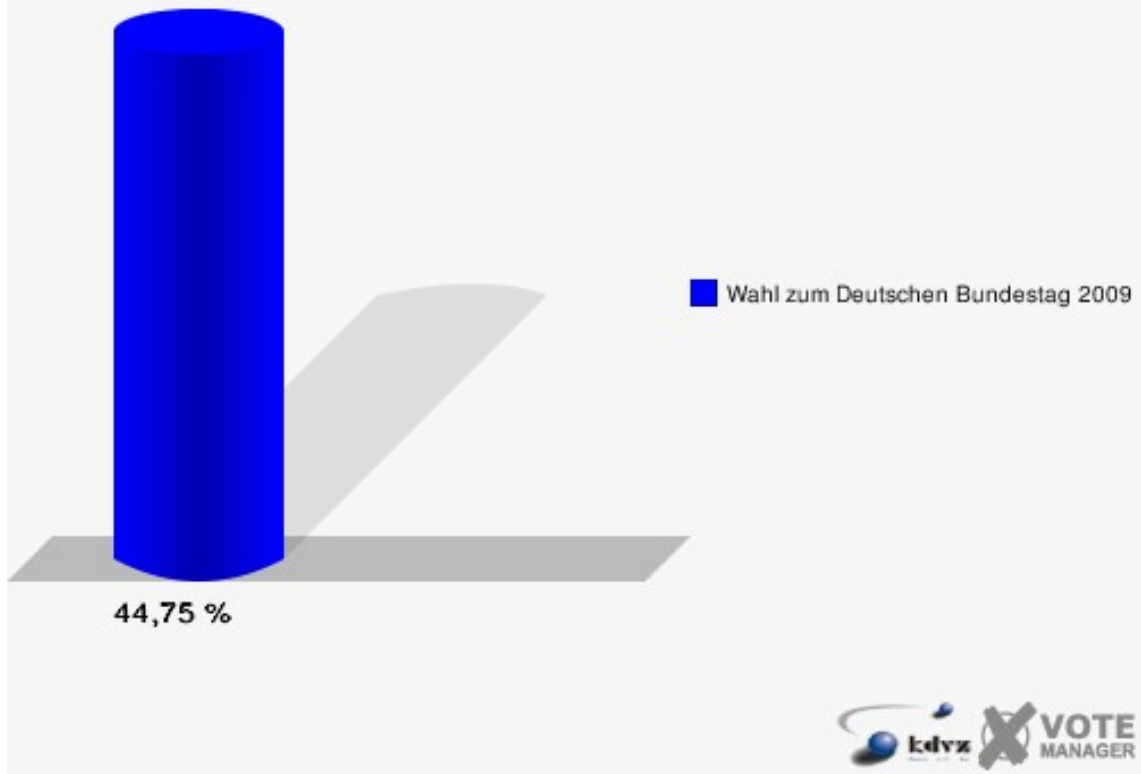
	Erststimmen		Zweitstimmen	
Wahlberechtigte	800		800	
Wähler/innen	358	44,75 %	358	44,75 %
ungültige Stimmen	5	1,40 %	6	1,68 %
gültige Stimmen	353	98,60 %	352	98,32 %
Merten, SPD	108	30,59 %	87	24,72 %
Dr. Röttgen, CDU	164	46,46 %	129	36,65 %
Knott, FDP	42	11,90 %	70	19,89 %
Dr. Kuhn, GRÜNE	17	4,82 %	23	6,53 %
Hörster, DIE LINKE	16	4,53 %	21	5,97 %
Bruhn, NPD	6	1,70 %	8	2,27 %
Die Tierschutzpartei	---	---	4	1,14 %
FAMILIE	---	---	2	0,57 %
REP	---	---	1	0,28 %
Henrichs, Volksabstimmung	0	0,00 %	0	0,00 %
MLPD	---	---	0	0,00 %
PSG	---	---	0	0,00 %
ZENTRUM	---	---	0	0,00 %
BÜSO	---	---	0	0,00 %
DVU	---	---	0	0,00 %
ÖDP	---	---	0	0,00 %
PIRATEN	---	---	6	1,70 %
RRP	---	---	0	0,00 %
RENTNER	---	---	1	0,28 %
Aussiedlerintegration	---	---	0	0,00 %





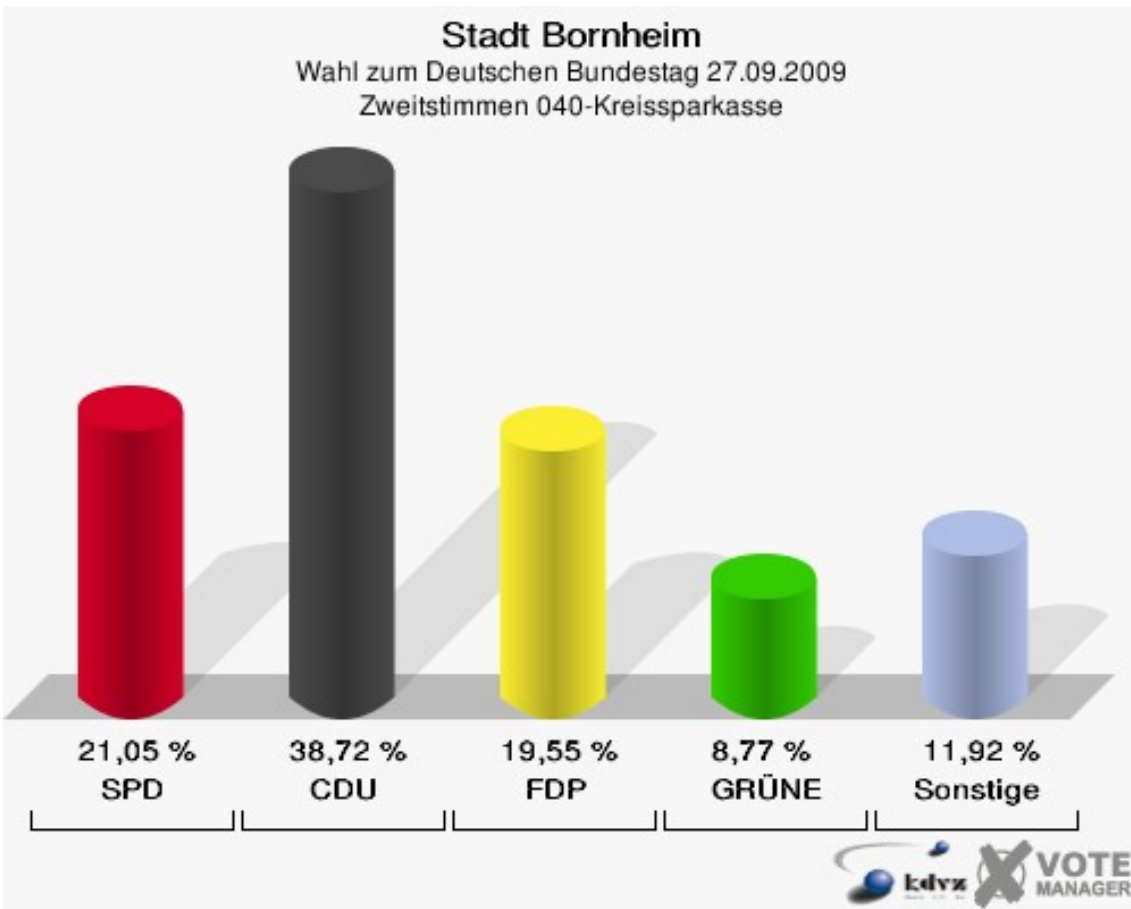
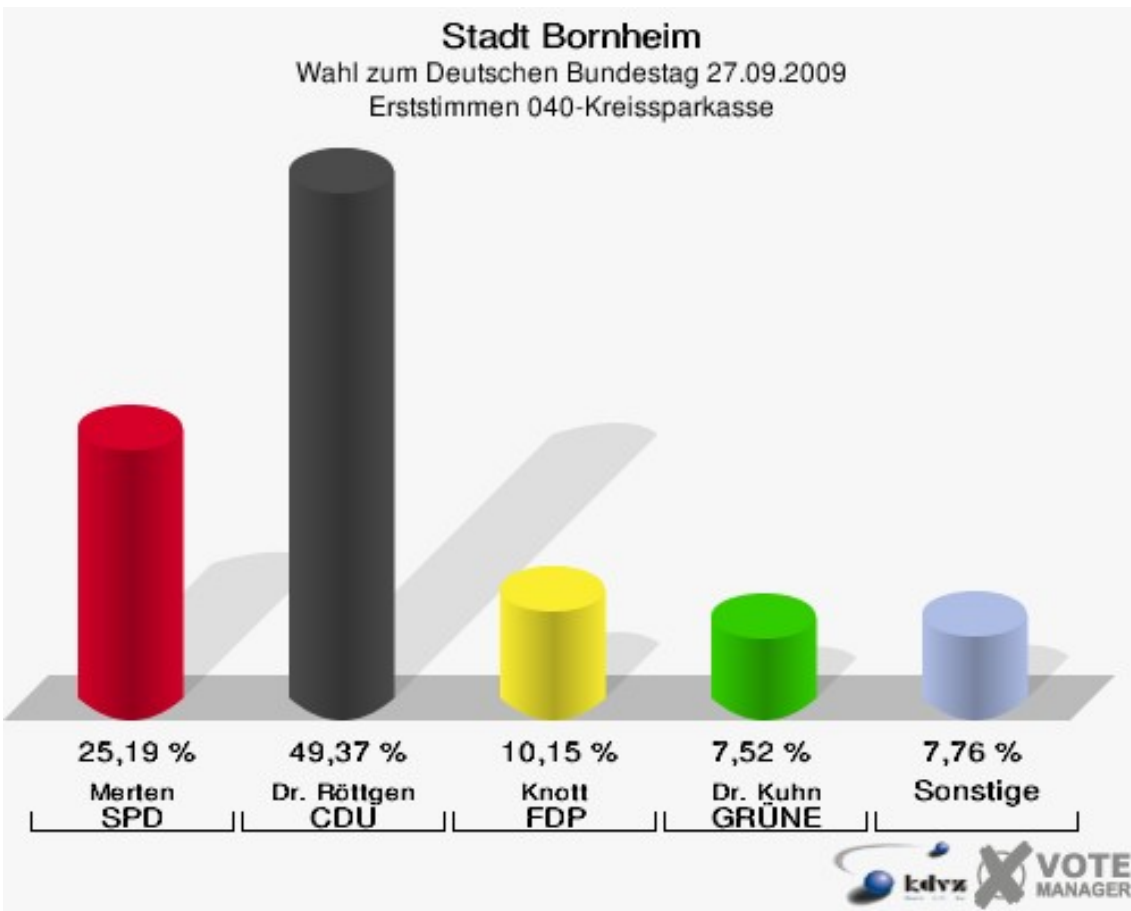
## Stadt Bornheim

Wahl zum Deutschen Bundestag 27.09.2009  
Wahlbeteiligung 032-Sebastianschule Roisdorf

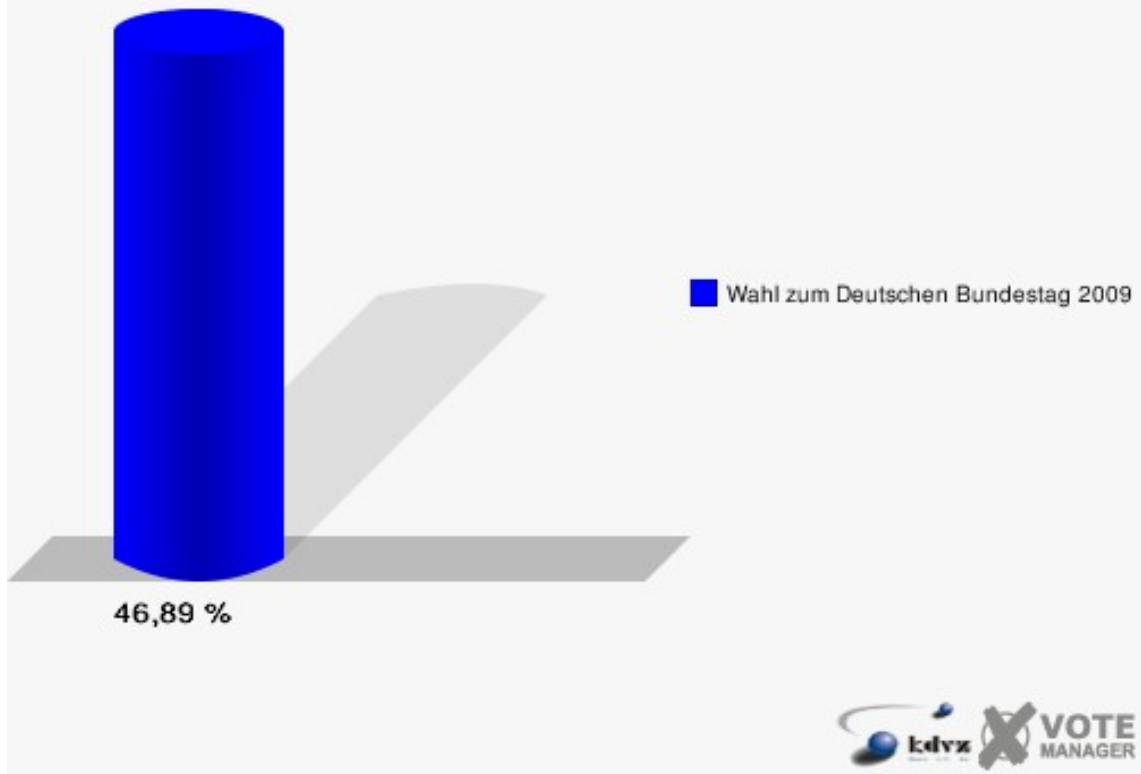


## 040-Kreissparkasse

	Erststimmen		Zweitstimmen	
Wahlberechtigte	1.734		1.734	
Wähler/innen	813	46,89 %	813	46,89 %
ungültige Stimmen	15	1,85 %	15	1,85 %
gültige Stimmen	798	98,15 %	798	98,15 %
Merten, SPD	201	25,19 %	168	21,05 %
Dr. Röttgen, CDU	394	49,37 %	309	38,72 %
Knott, FDP	81	10,15 %	156	19,55 %
Dr. Kuhn, GRÜNE	60	7,52 %	70	8,77 %
Hörster, DIE LINKE	44	5,51 %	53	6,64 %
Bruhn, NPD	14	1,75 %	11	1,38 %
Die Tierschutzpartei	---	---	5	0,63 %
FAMILIE	---	---	2	0,25 %
REP	---	---	1	0,13 %
Henrichs, Volksabstimmung	4	0,50 %	2	0,25 %
MLPD	---	---	0	0,00 %
PSG	---	---	0	0,00 %
ZENTRUM	---	---	3	0,38 %
BÜSO	---	---	0	0,00 %
DVU	---	---	0	0,00 %
ÖDP	---	---	0	0,00 %
PIRATEN	---	---	15	1,88 %
RRP	---	---	2	0,25 %
RENTNER	---	---	1	0,13 %
Aussiedlerintegration	---	---	0	0,00 %

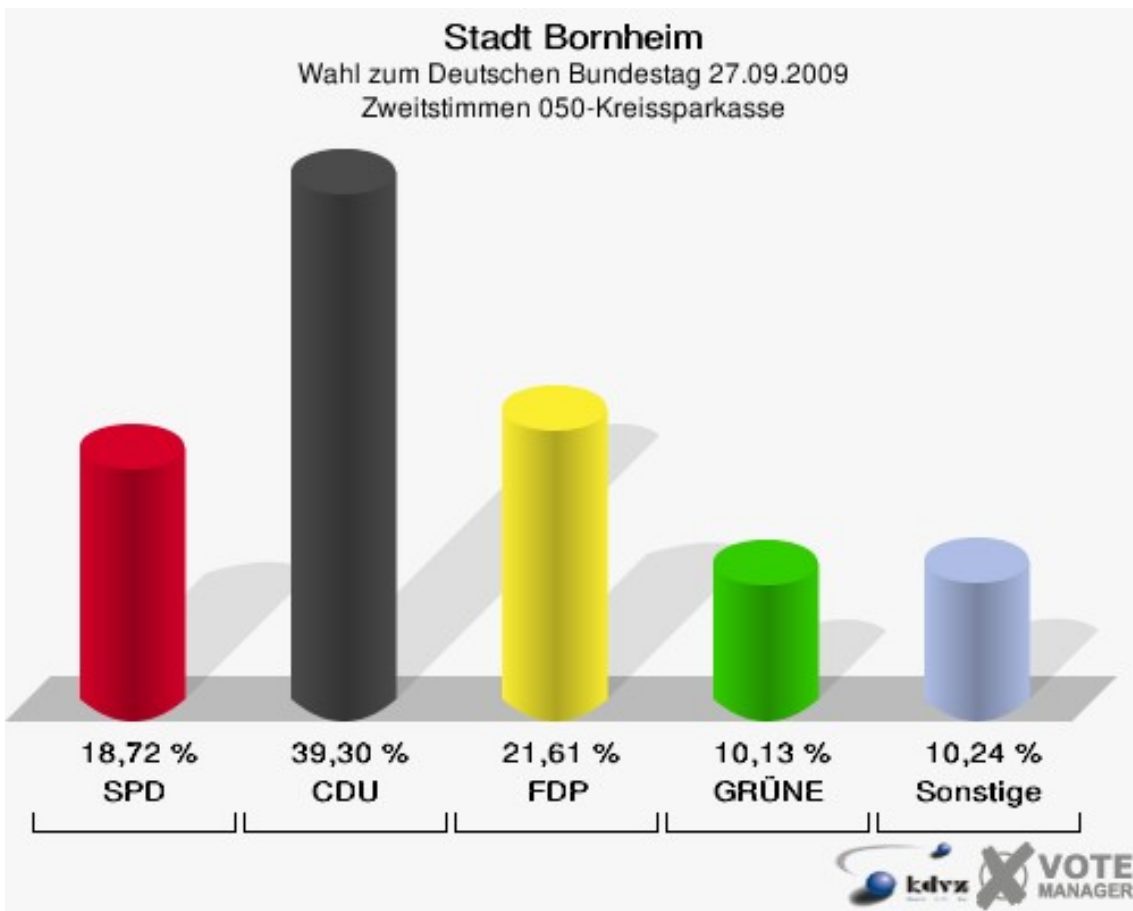
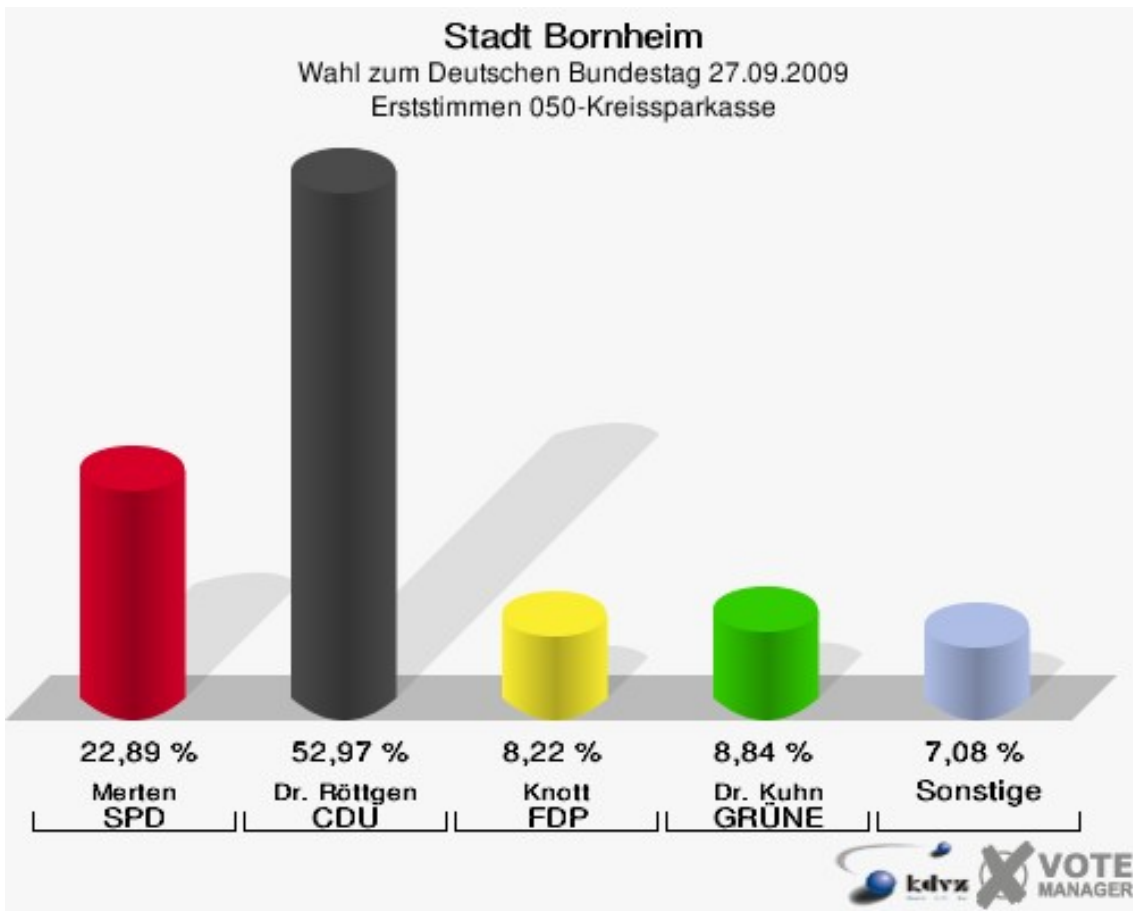


**Stadt Bornheim**  
Wahl zum Deutschen Bundestag 27.09.2009  
Wahlbeteiligung 040-Kreissparkasse

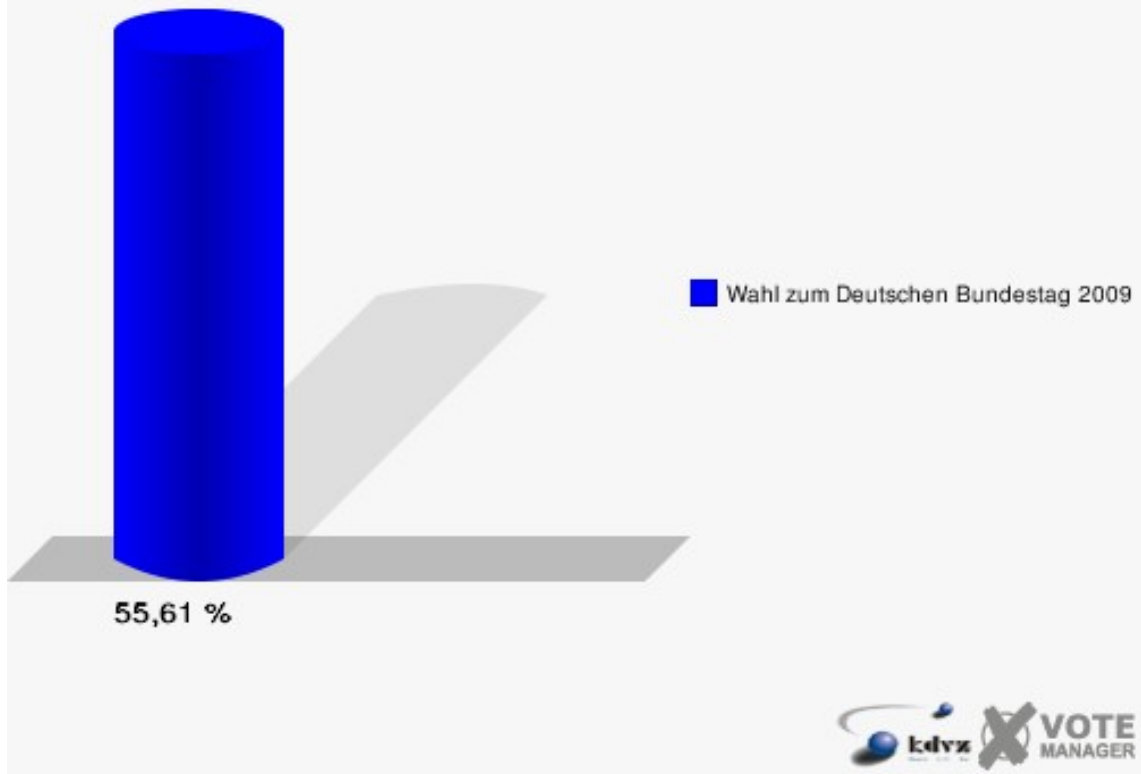


## 050-Kreissparkasse

	Erststimmen		Zweitstimmen	
Wahlberechtigte	1.748		1.748	
Wähler/innen	972	55,61 %	972	55,61 %
ungültige Stimmen	11	1,13 %	5	0,51 %
gültige Stimmen	961	98,87 %	967	99,49 %
Merten, SPD	220	22,89 %	181	18,72 %
Dr. Röttgen, CDU	509	52,97 %	380	39,30 %
Knott, FDP	79	8,22 %	209	21,61 %
Dr. Kuhn, GRÜNE	85	8,84 %	98	10,13 %
Hörster, DIE LINKE	55	5,72 %	66	6,83 %
Bruhn, NPD	4	0,42 %	3	0,31 %
Die Tierschutzpartei	---	---	3	0,31 %
FAMILIE	---	---	2	0,21 %
REP	---	---	0	0,00 %
Henrichs, Volksabstimmung	9	0,94 %	4	0,41 %
MLPD	---	---	1	0,10 %
PSG	---	---	0	0,00 %
ZENTRUM	---	---	2	0,21 %
BÜSO	---	---	0	0,00 %
DVU	---	---	1	0,10 %
ÖDP	---	---	0	0,00 %
PIRATEN	---	---	17	1,76 %
RRP	---	---	0	0,00 %
RENTNER	---	---	0	0,00 %
Aussiedlerintegration	---	---	0	0,00 %



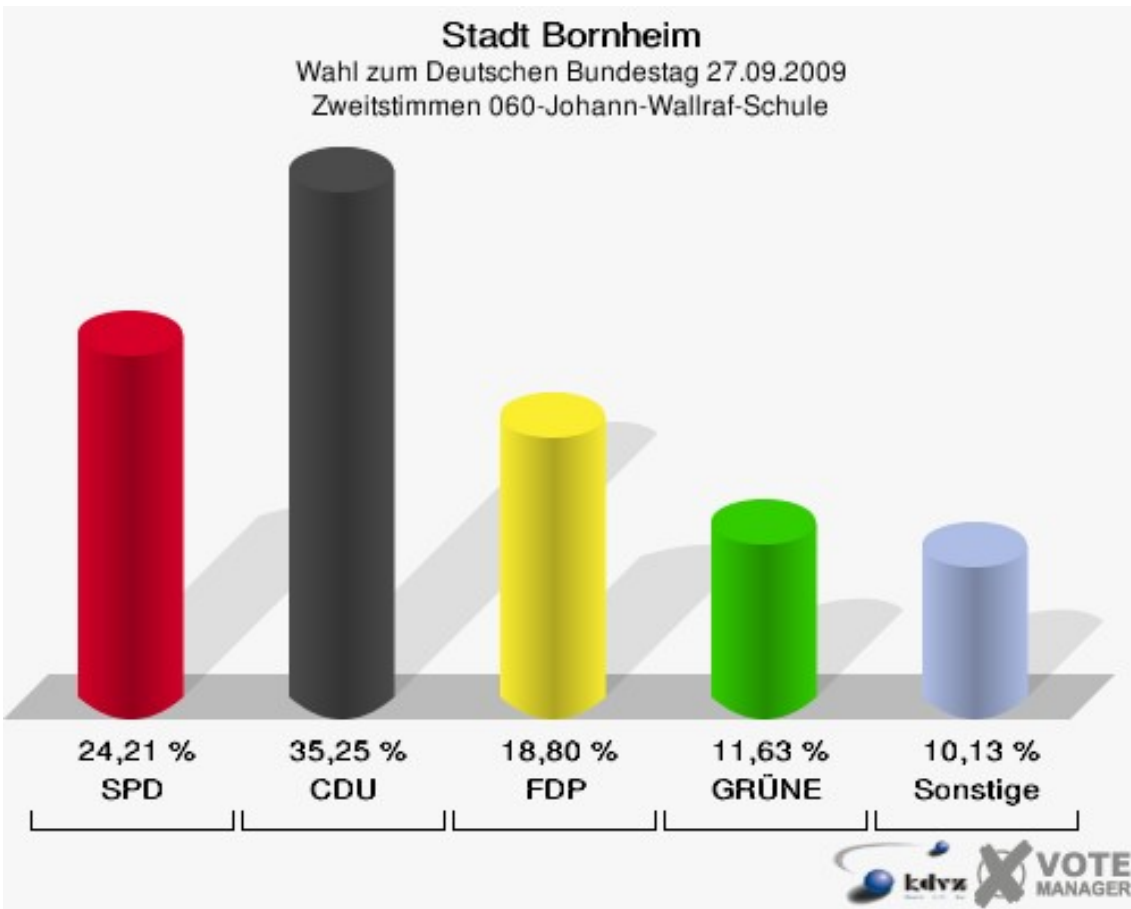
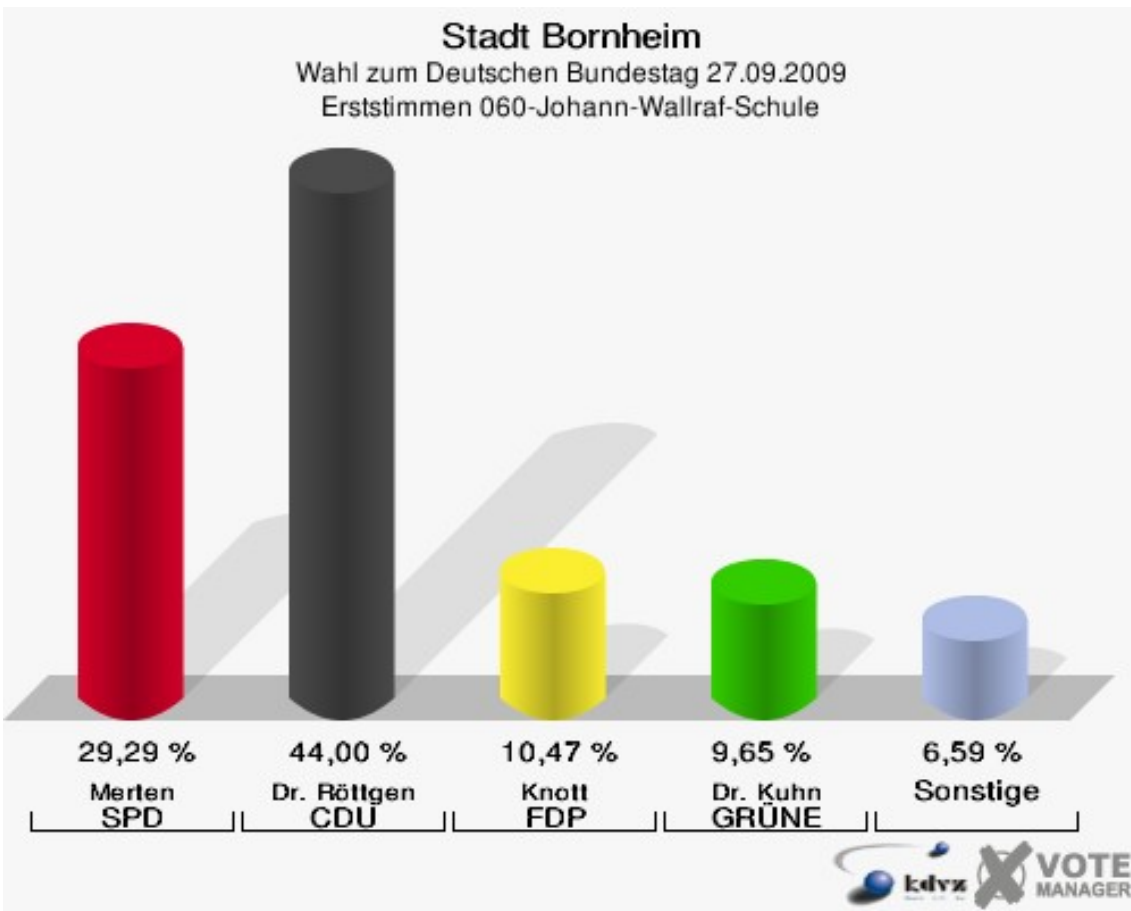
**Stadt Bornheim**  
Wahl zum Deutschen Bundestag 27.09.2009  
Wahlbeteiligung 050-Kreissparkasse



## 060-Johann-Wallraf-Schule

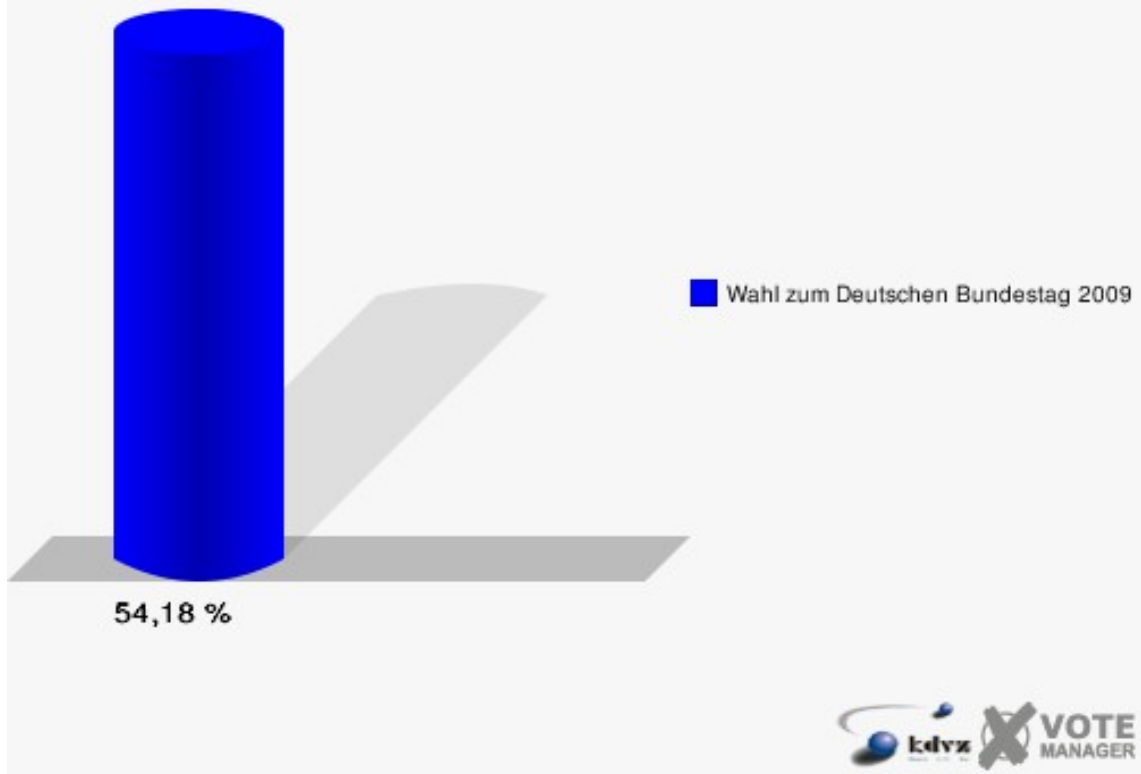
	Erststimmen		Zweitstimmen	
Wahlberechtigte	1.591		1.591	
Wähler/innen	862	54,18 %	862	54,18 %
ungültige Stimmen	12	1,39 %	11	1,28 %
gültige Stimmen	850	98,61 %	851	98,72 %
Merten, SPD	249	29,29 %	206	24,21 %
Dr. Röttgen, CDU	374	44,00 %	300	35,25 %
Knott, FDP	89	10,47 %	160	18,80 %
Dr. Kuhn, GRÜNE	82	9,65 %	99	11,63 %
Hörster, DIE LINKE	42	4,94 %	55	6,46 %
Bruhn, NPD	9	1,06 %	9	1,06 %
Die Tierschutzpartei	---	---	6	0,71 %
FAMILIE	---	---	2	0,24 %
REP	---	---	1	0,12 %
Henrichs, Volksabstimmung	5	0,59 %	2	0,24 %
MLPD	---	---	0	0,00 %
PSG	---	---	0	0,00 %
ZENTRUM	---	---	1	0,12 %
BÜSO	---	---	0	0,00 %
DVU	---	---	0	0,00 %
ÖDP	---	---	1	0,12 %
PIRATEN	---	---	8	0,94 %
RRP	---	---	0	0,00 %
RENTNER	---	---	1	0,12 %
Aussiedlerintegration	---	---	0	0,00 %





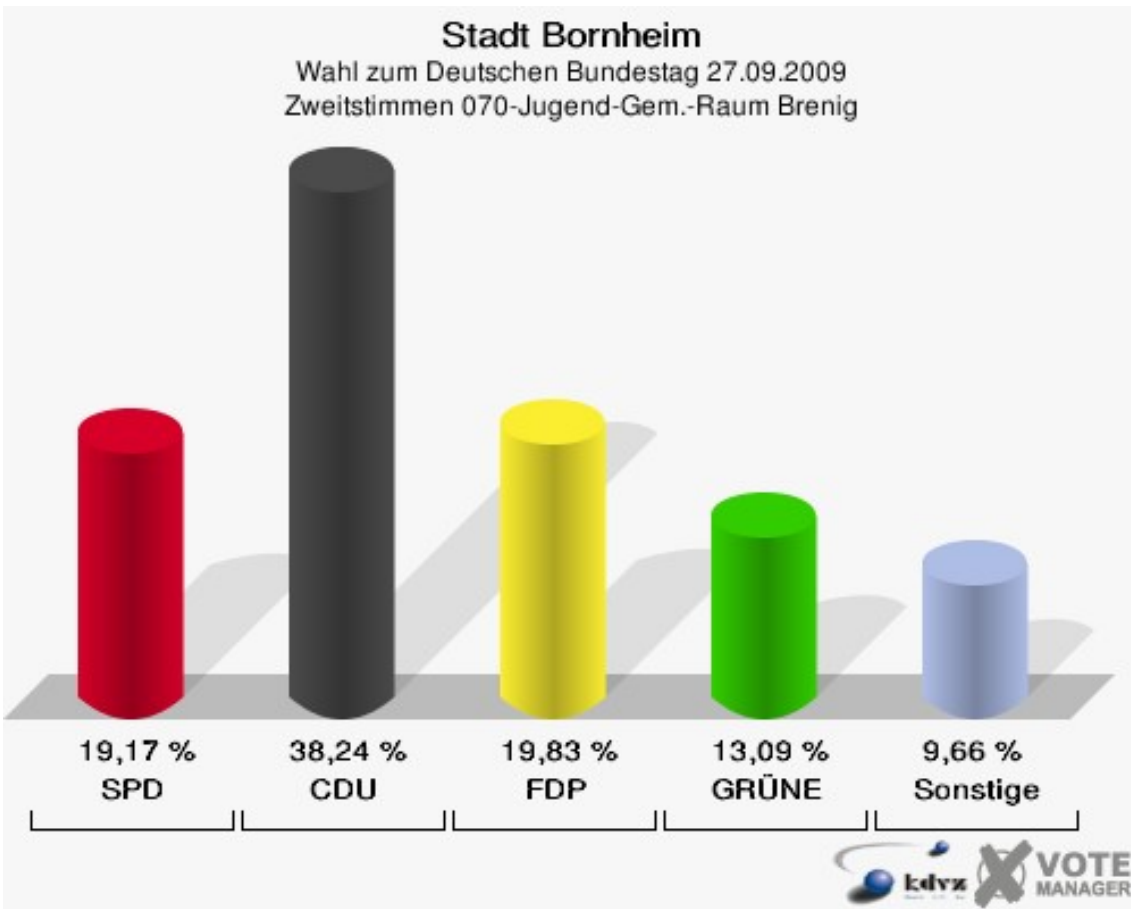
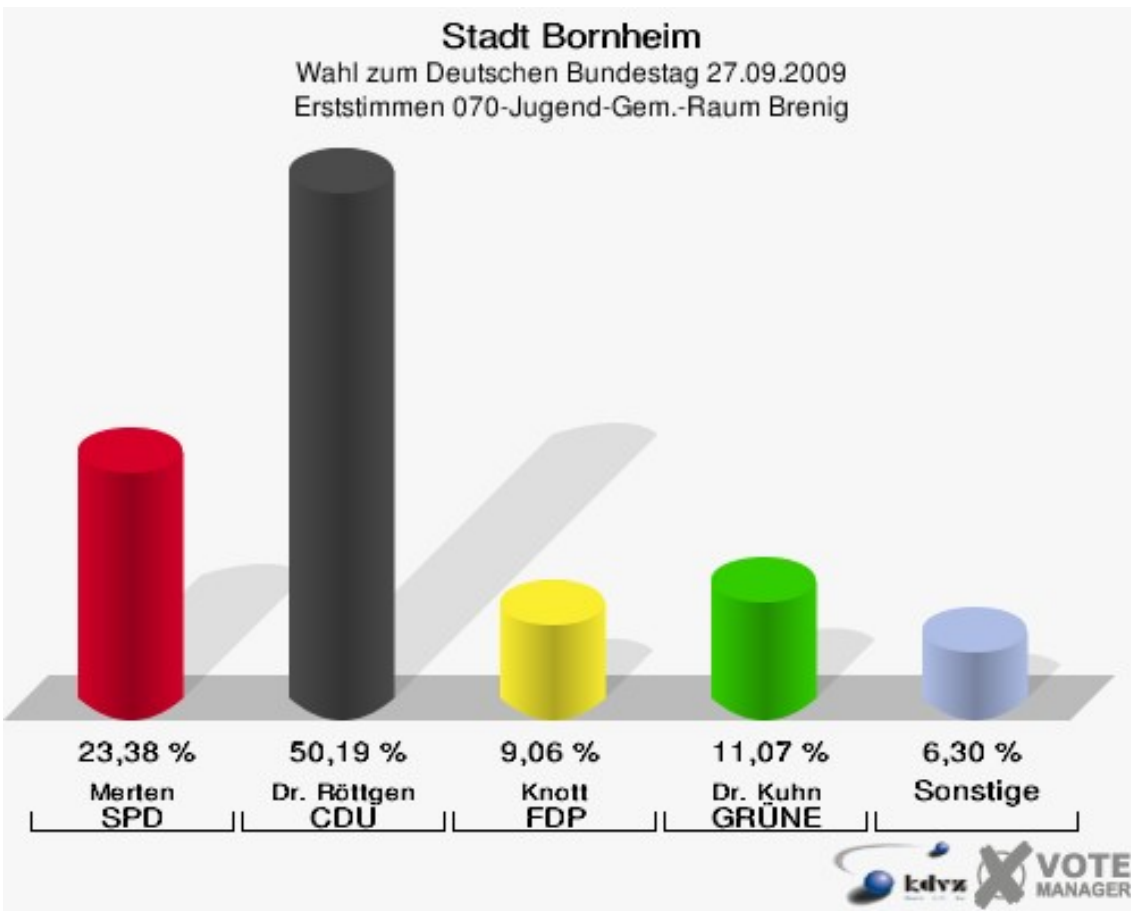
## Stadt Bornheim

Wahl zum Deutschen Bundestag 27.09.2009  
Wahlbeteiligung 060-Johann-Wallraf-Schule

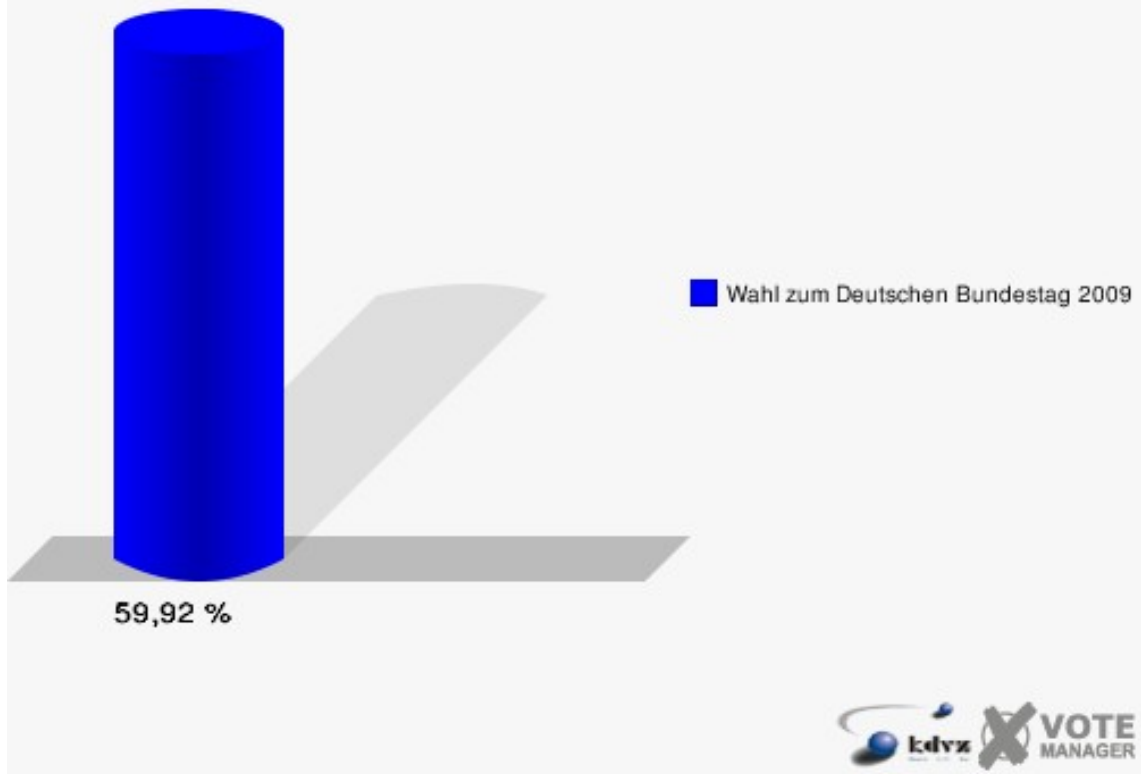


## 070-Jugend-Gem.-Raum Brenig

	Erststimmen		Zweitstimmen	
Wahlberechtigte	1.769		1.769	
Wähler/innen	1.060	59,92 %	1.060	59,92 %
ungültige Stimmen	12	1,13 %	6	0,57 %
gültige Stimmen	1.048	98,87 %	1.054	99,43 %
Merten, SPD	245	23,38 %	202	19,17 %
Dr. Röttgen, CDU	526	50,19 %	403	38,24 %
Knott, FDP	95	9,06 %	209	19,83 %
Dr. Kuhn, GRÜNE	116	11,07 %	138	13,09 %
Hörster, DIE LINKE	56	5,34 %	62	5,88 %
Bruhn, NPD	7	0,67 %	5	0,47 %
Die Tierschutzpartei	---	---	4	0,38 %
FAMILIE	---	---	2	0,19 %
REP	---	---	0	0,00 %
Henrichs, Volksabstimmung	3	0,29 %	3	0,28 %
MLPD	---	---	0	0,00 %
PSG	---	---	0	0,00 %
ZENTRUM	---	---	1	0,09 %
BÜSO	---	---	0	0,00 %
DVU	---	---	0	0,00 %
ÖDP	---	---	1	0,09 %
PIRATEN	---	---	22	2,09 %
RRP	---	---	0	0,00 %
RENTNER	---	---	2	0,19 %
Aussiedlerintegration	---	---	0	0,00 %

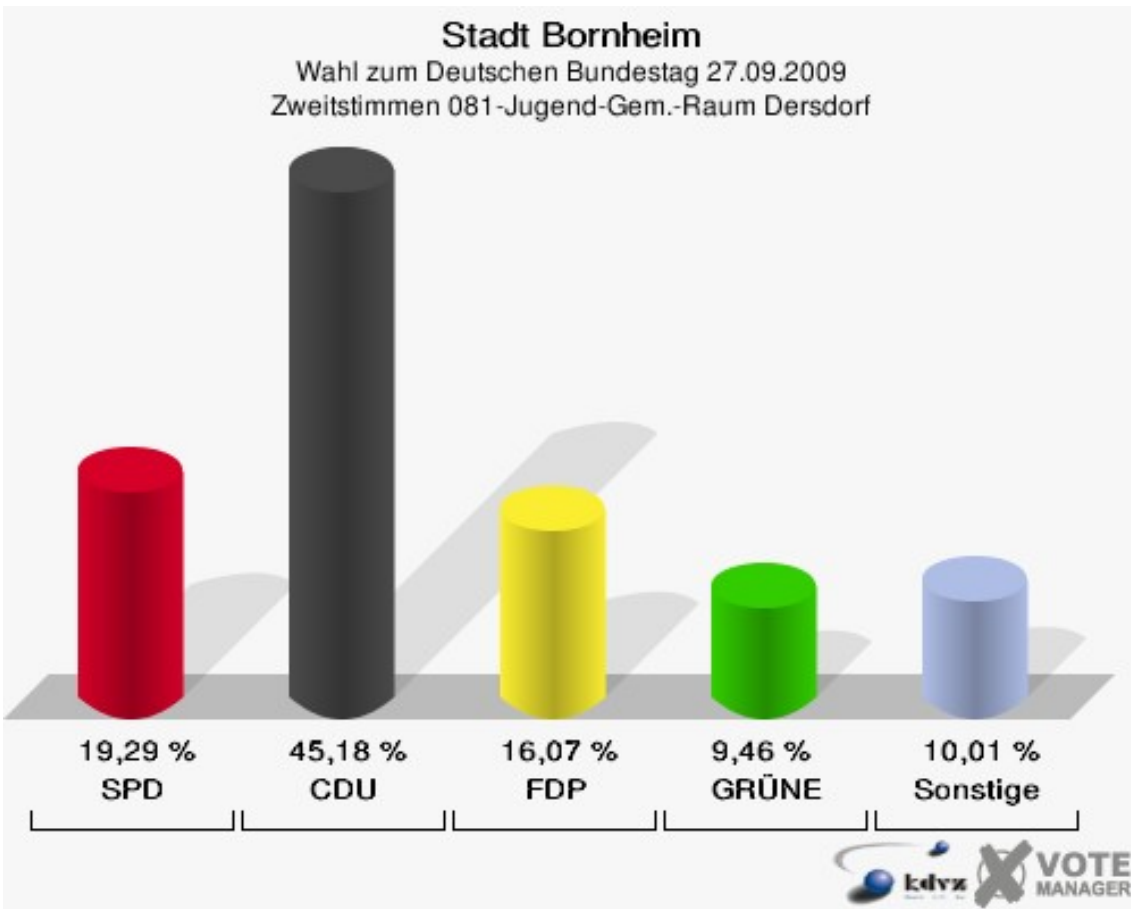
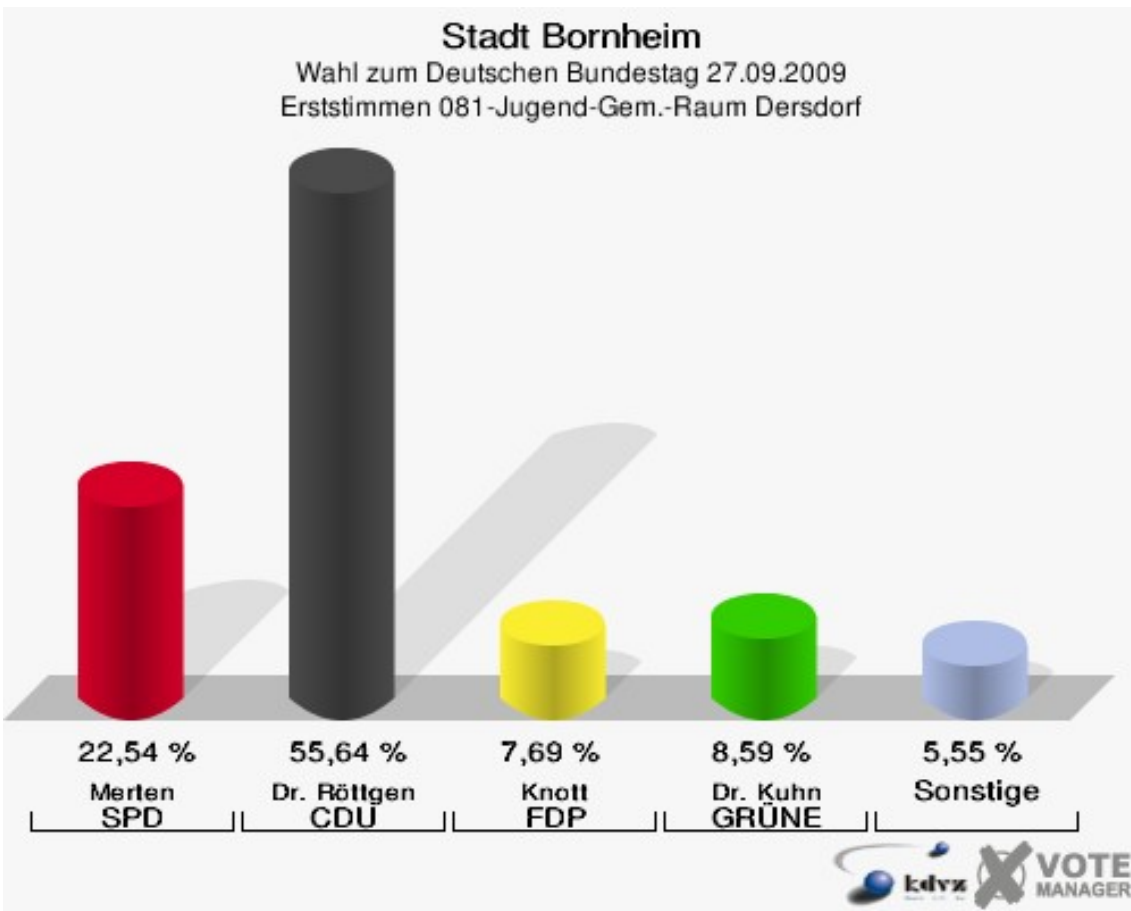


**Stadt Bornheim**  
Wahl zum Deutschen Bundestag 27.09.2009  
Wahlbeteiligung 070-Jugend-Gem.-Raum Brenig

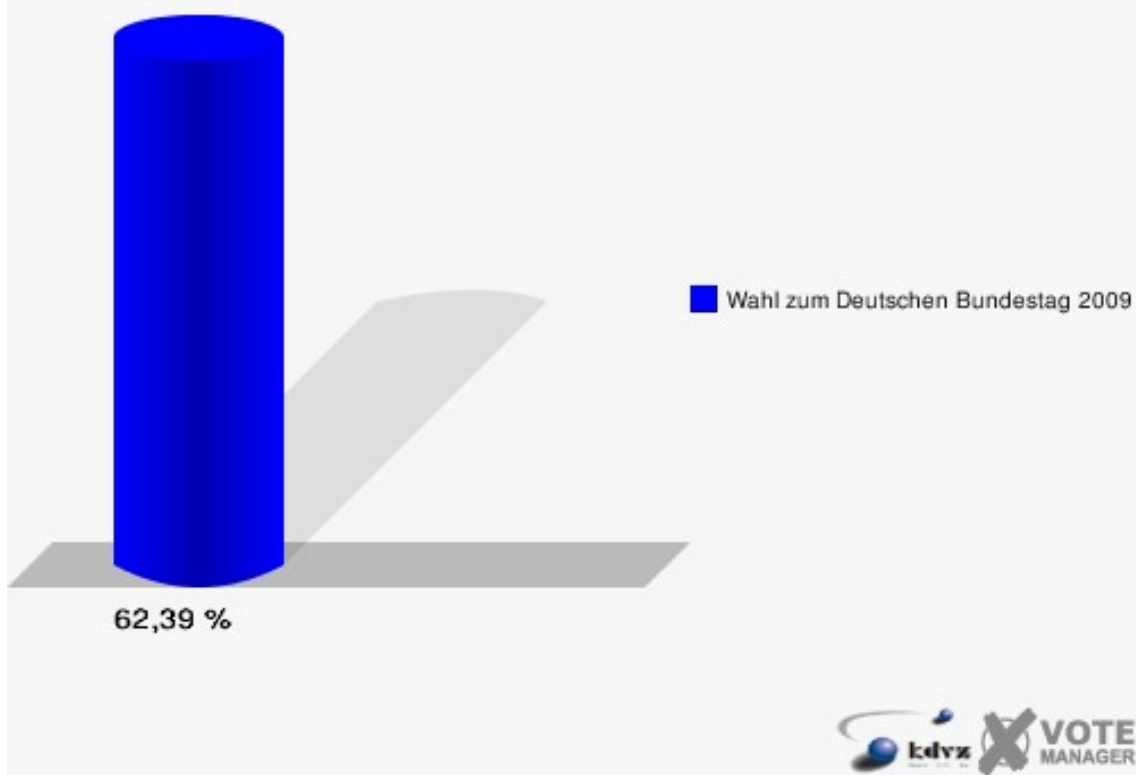


## 081-Jugend-Gem.-Raum Dersdorf

	Erststimmen		Zweitstimmen	
Wahlberechtigte	912		912	
Wähler/innen	569	62,39 %	569	62,39 %
ungültige Stimmen	10	1,76 %	9	1,58 %
gültige Stimmen	559	98,24 %	560	98,42 %
Merten, SPD	126	22,54 %	108	19,29 %
Dr. Röttgen, CDU	311	55,64 %	253	45,18 %
Knott, FDP	43	7,69 %	90	16,07 %
Dr. Kuhn, GRÜNE	48	8,59 %	53	9,46 %
Hörster, DIE LINKE	24	4,29 %	30	5,36 %
Bruhn, NPD	4	0,72 %	3	0,54 %
Die Tierschutzpartei	---	---	5	0,89 %
FAMILIE	---	---	5	0,89 %
REP	---	---	1	0,18 %
Henrichs, Volksabstimmung	3	0,54 %	0	0,00 %
MLPD	---	---	0	0,00 %
PSG	---	---	0	0,00 %
ZENTRUM	---	---	0	0,00 %
BÜSO	---	---	0	0,00 %
DVU	---	---	0	0,00 %
ÖDP	---	---	2	0,36 %
PIRATEN	---	---	9	1,61 %
RRP	---	---	0	0,00 %
RENTNER	---	---	1	0,18 %
Aussiedlerintegration	---	---	0	0,00 %



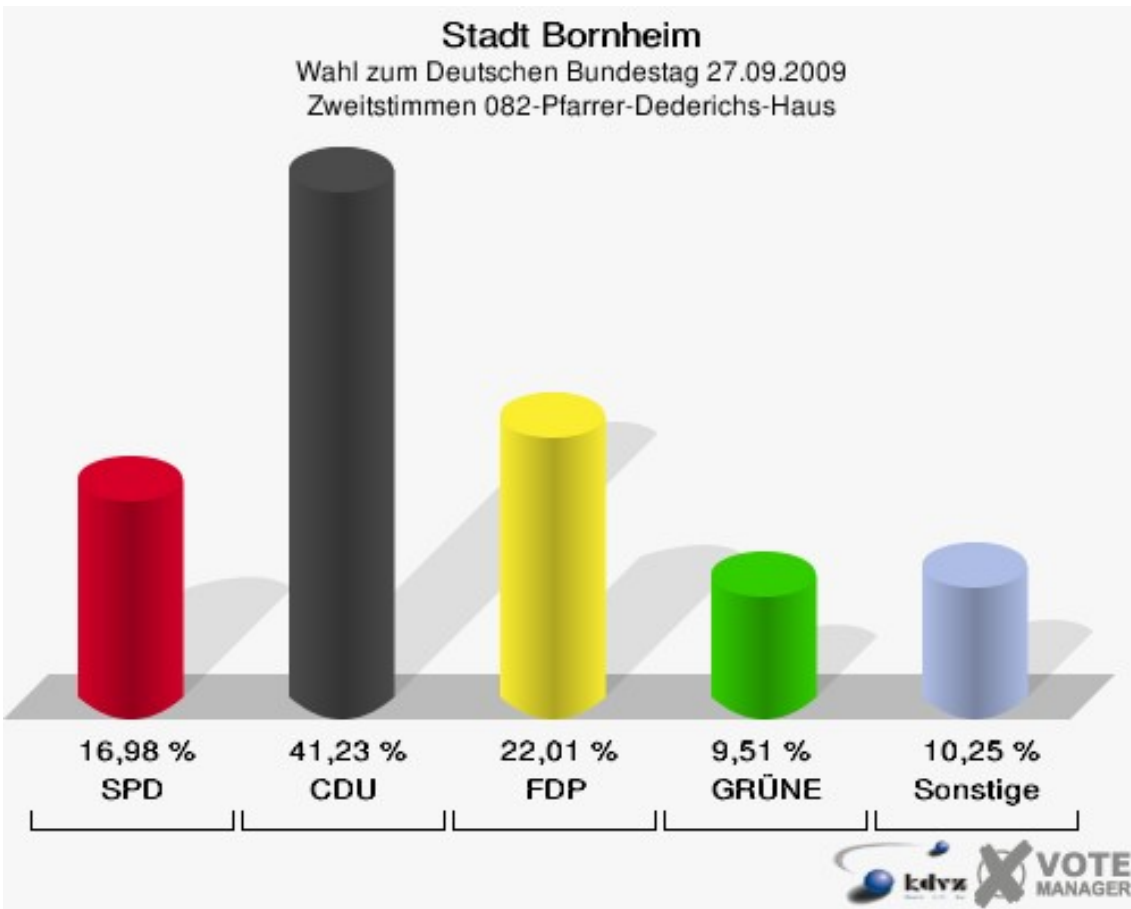
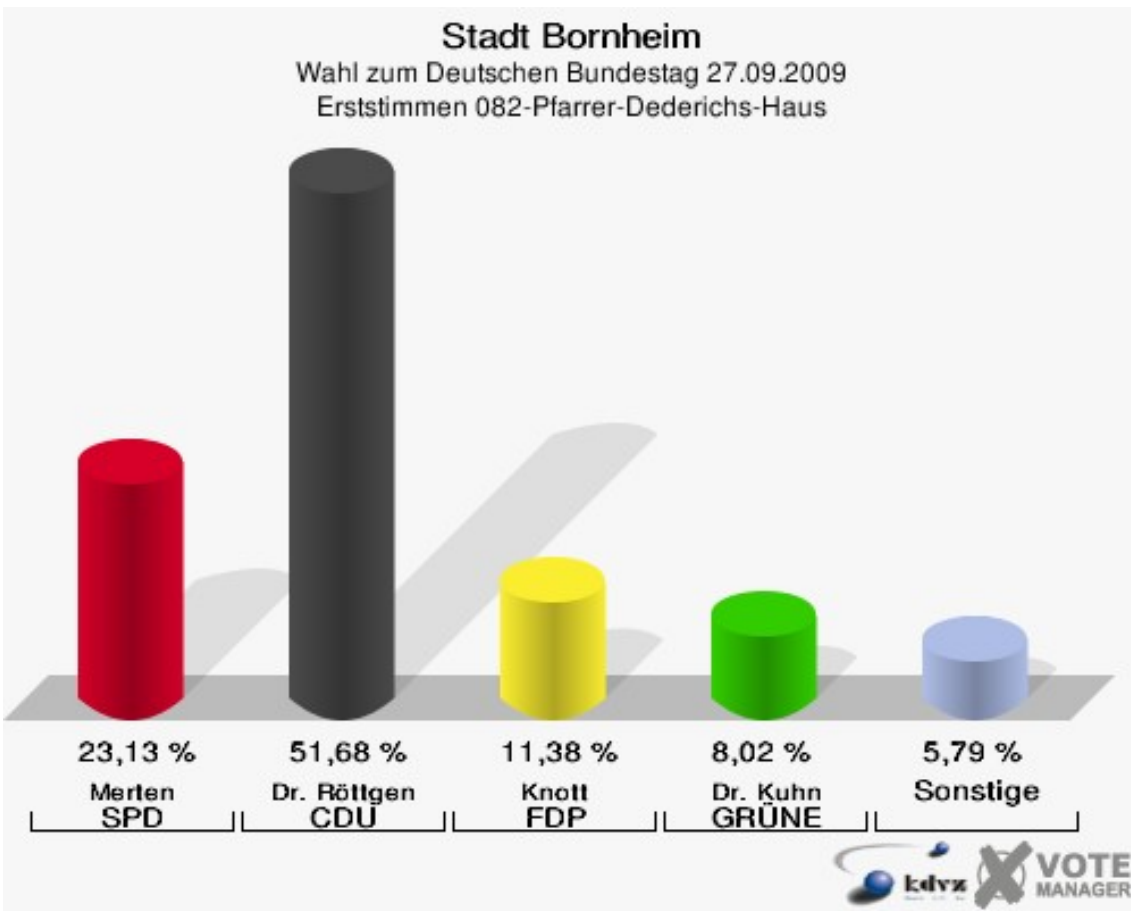
**Stadt Bornheim**  
Wahl zum Deutschen Bundestag 27.09.2009  
Wahlbeteiligung 081-Jugend-Gem.-Raum Dersdorf





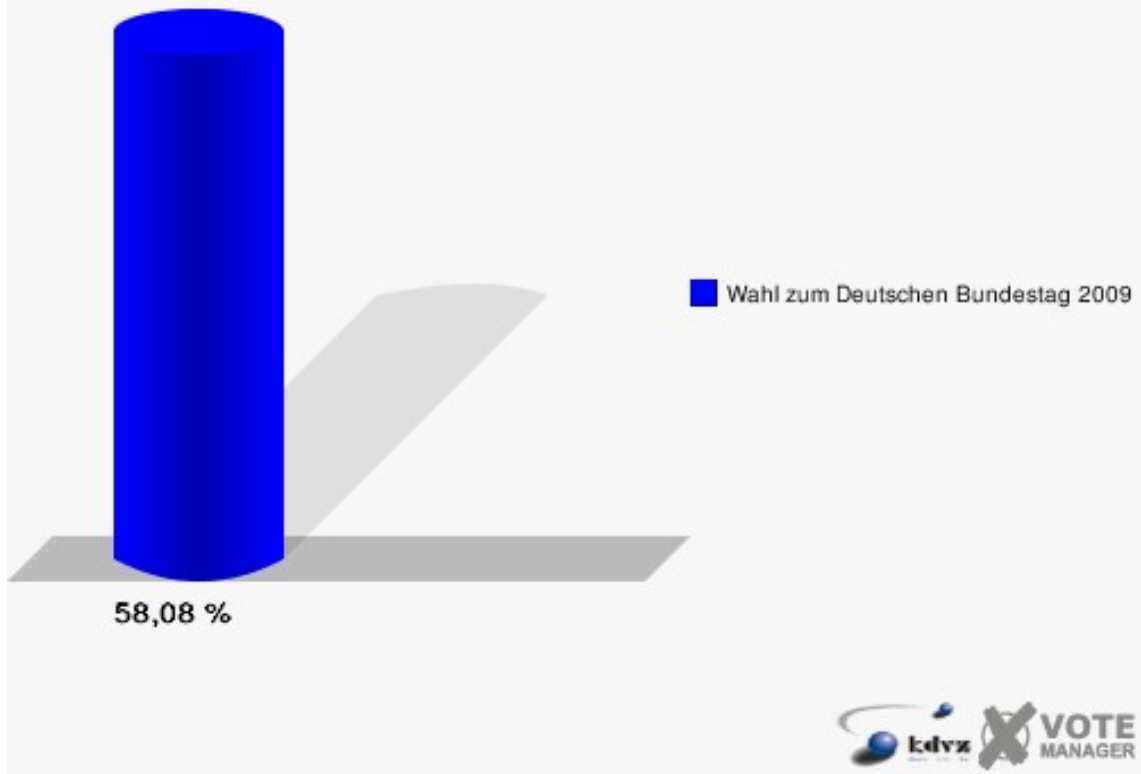
## 082-Pfarrer-Dederichs-Haus

	Erststimmen		Zweitstimmen	
Wahlberechtigte	928		928	
Wähler/innen	539	58,08 %	539	58,08 %
ungültige Stimmen	3	0,56 %	3	0,56 %
gültige Stimmen	536	99,44 %	536	99,44 %
Merten, SPD	124	23,13 %	91	16,98 %
Dr. Röttgen, CDU	277	51,68 %	221	41,23 %
Knott, FDP	61	11,38 %	118	22,01 %
Dr. Kuhn, GRÜNE	43	8,02 %	51	9,51 %
Hörster, DIE LINKE	30	5,60 %	31	5,78 %
Bruhn, NPD	0	0,00 %	3	0,56 %
Die Tierschutzpartei	---	---	5	0,93 %
FAMILIE	---	---	2	0,37 %
REP	---	---	1	0,19 %
Henrichs, Volksabstimmung	1	0,19 %	0	0,00 %
MLPD	---	---	0	0,00 %
PSG	---	---	0	0,00 %
ZENTRUM	---	---	0	0,00 %
BÜSO	---	---	0	0,00 %
DVU	---	---	0	0,00 %
ÖDP	---	---	0	0,00 %
PIRATEN	---	---	11	2,05 %
RRP	---	---	0	0,00 %
RENTNER	---	---	2	0,37 %
Aussiedlerintegration	---	---	0	0,00 %



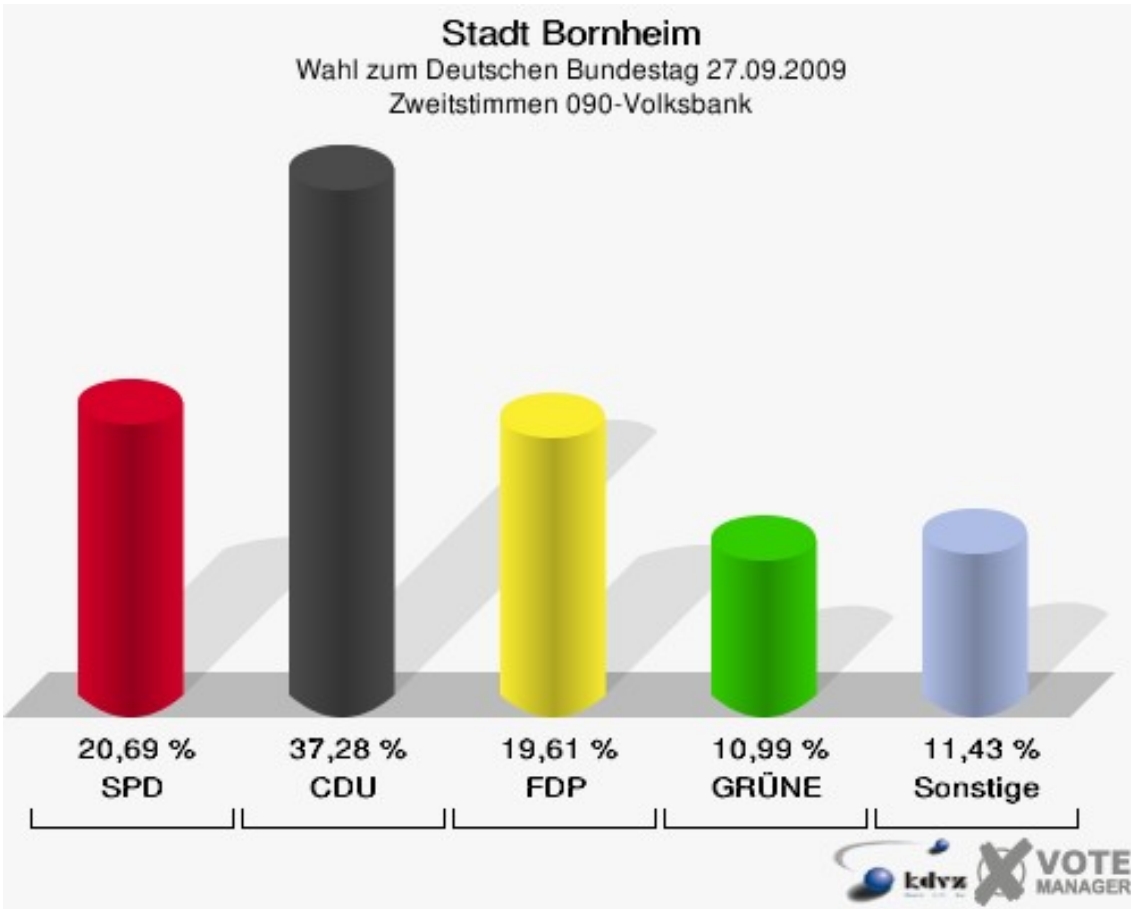
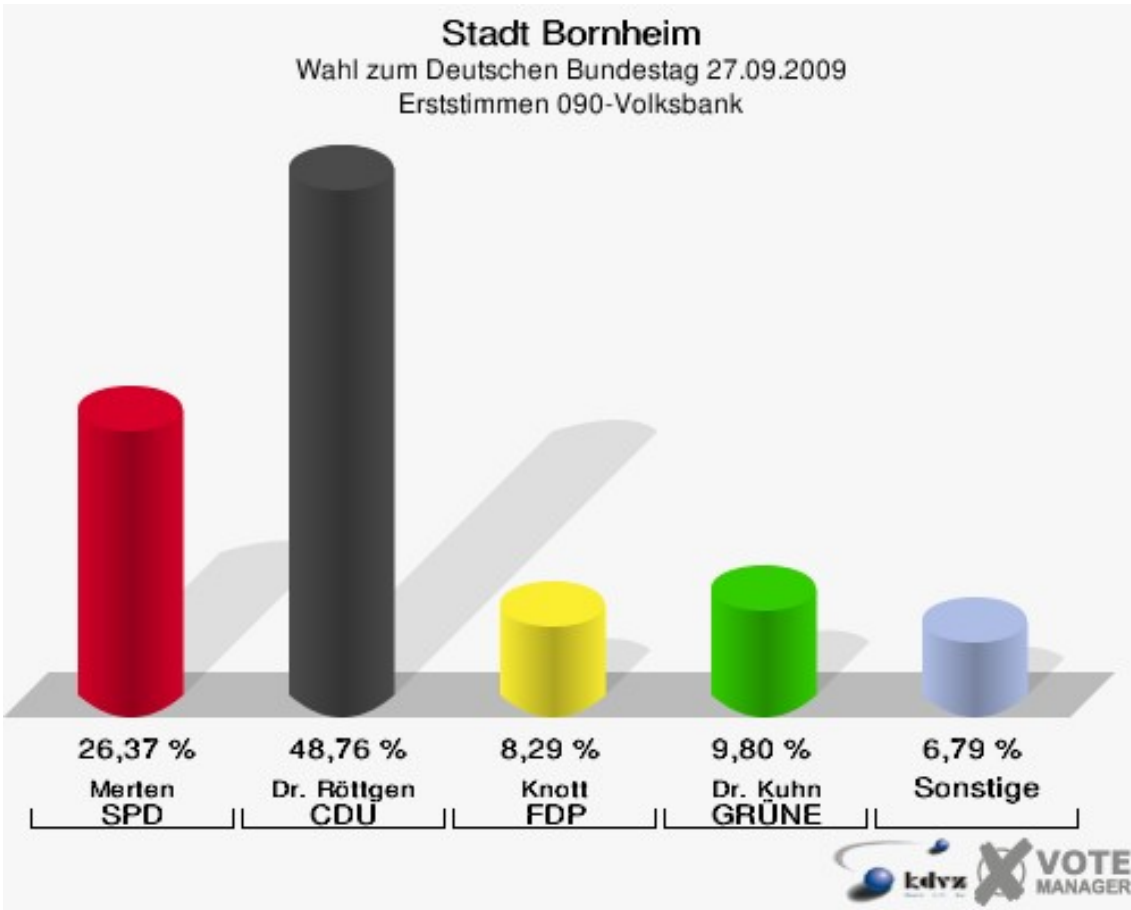
## Stadt Bornheim

Wahl zum Deutschen Bundestag 27.09.2009  
Wahlbeteiligung 082-Pfarrer-Dederichs-Haus

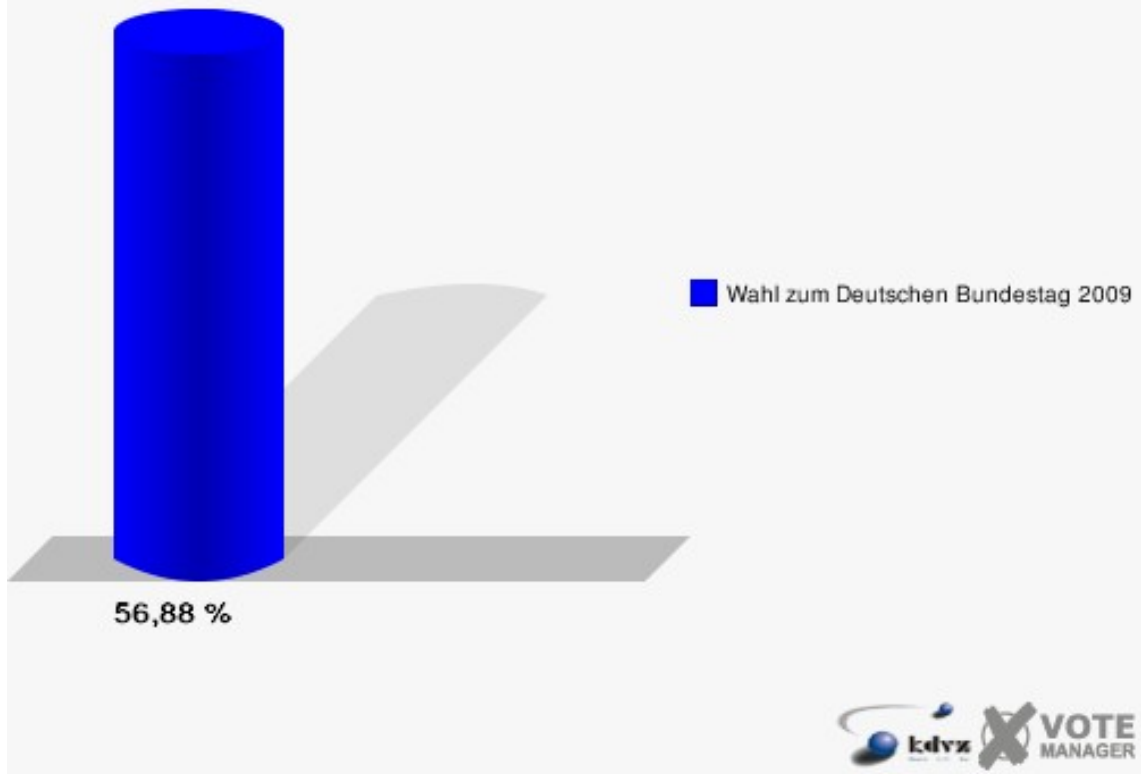


## 090-Volksbank

	Erststimmen		Zweitstimmen	
Wahlberechtigte	1.649		1.649	
Wähler/innen	938	56,88 %	938	56,88 %
ungültige Stimmen	9	0,96 %	10	1,07 %
gültige Stimmen	929	99,04 %	928	98,93 %
Merten, SPD	245	26,37 %	192	20,69 %
Dr. Röttgen, CDU	453	48,76 %	346	37,28 %
Knott, FDP	77	8,29 %	182	19,61 %
Dr. Kuhn, GRÜNE	91	9,80 %	102	10,99 %
Hörster, DIE LINKE	53	5,71 %	70	7,54 %
Bruhn, NPD	9	0,97 %	4	0,43 %
Die Tierschutzpartei	---	---	1	0,11 %
FAMILIE	---	---	2	0,22 %
REP	---	---	2	0,22 %
Henrichs, Volksabstimmung	1	0,11 %	0	0,00 %
MLPD	---	---	0	0,00 %
PSG	---	---	0	0,00 %
ZENTRUM	---	---	0	0,00 %
BÜSO	---	---	0	0,00 %
DVU	---	---	1	0,11 %
ÖDP	---	---	0	0,00 %
PIRATEN	---	---	25	2,69 %
RRP	---	---	1	0,11 %
RENTNER	---	---	0	0,00 %
Aussiedlerintegration	---	---	0	0,00 %

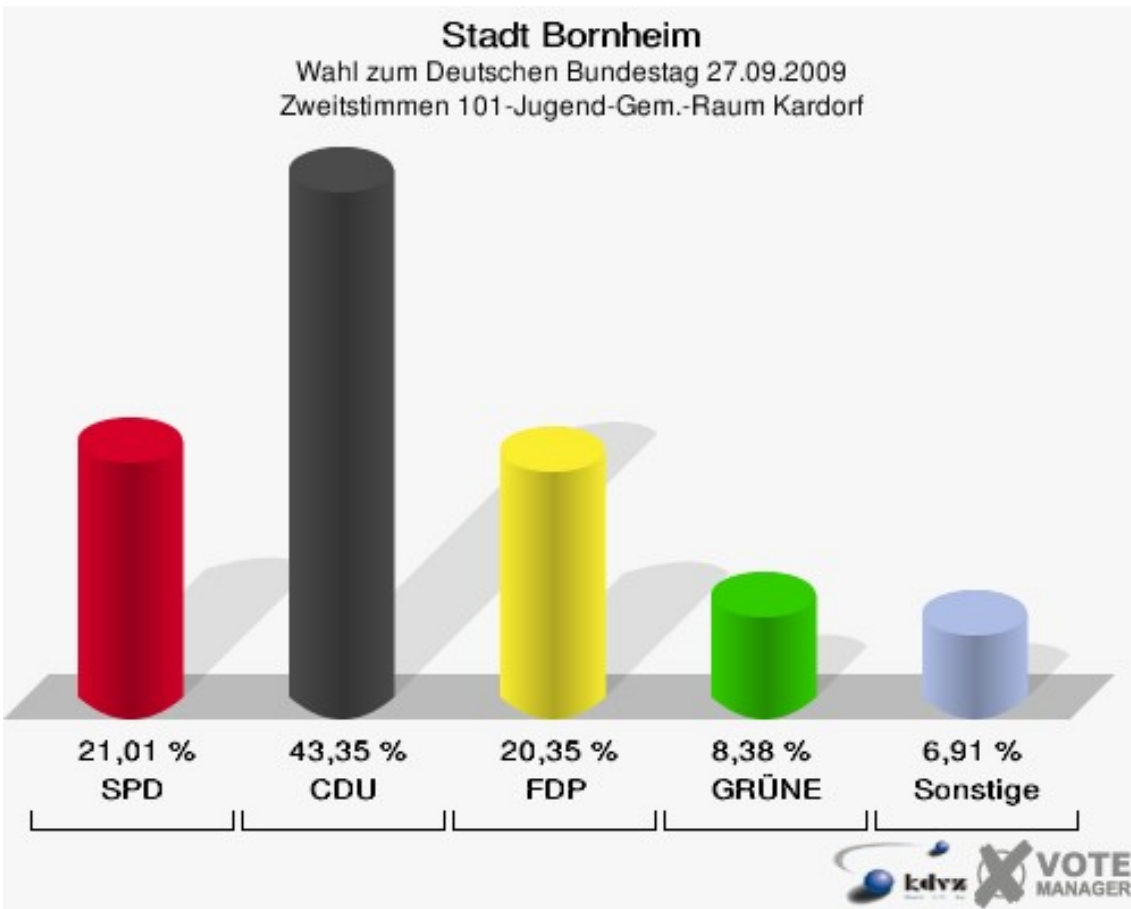
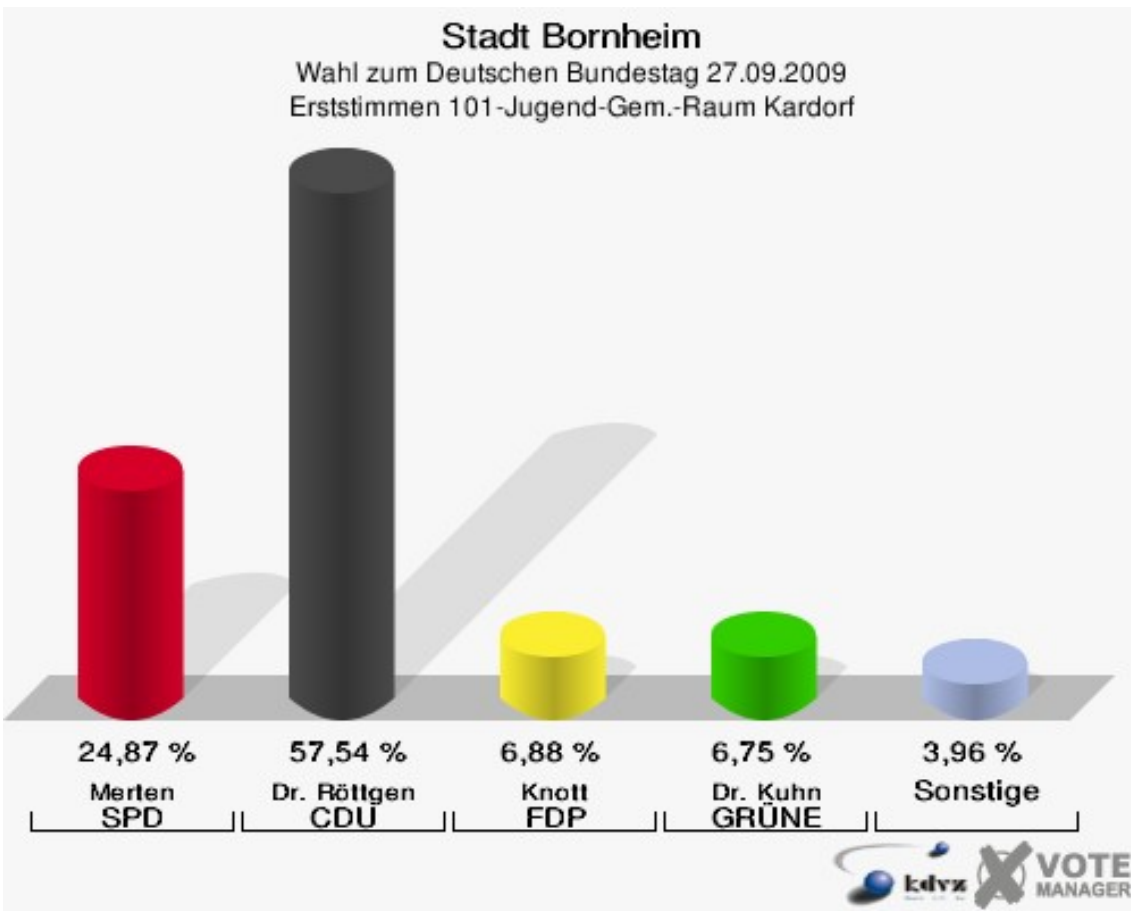


**Stadt Bornheim**  
Wahl zum Deutschen Bundestag 27.09.2009  
Wahlbeteiligung 090-Volksbank



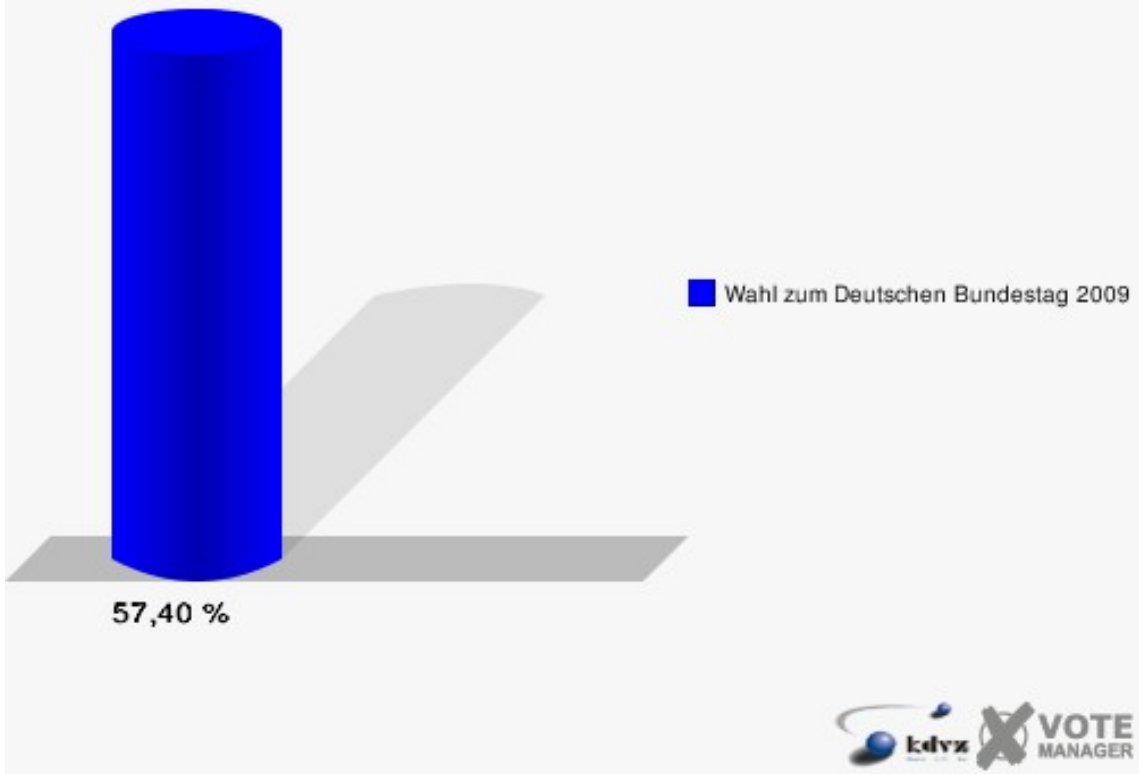
## 101-Jugend-Gem.-Raum Kardorf

	Erststimmen		Zweitstimmen	
Wahlberechtigte	1.338		1.338	
Wähler/innen	768	57,40 %	768	57,40 %
ungültige Stimmen	12	1,56 %	16	2,08 %
gültige Stimmen	756	98,44 %	752	97,92 %
Merten, SPD	188	24,87 %	158	21,01 %
Dr. Röttgen, CDU	435	57,54 %	326	43,35 %
Knott, FDP	52	6,88 %	153	20,35 %
Dr. Kuhn, GRÜNE	51	6,75 %	63	8,38 %
Hörster, DIE LINKE	18	2,38 %	21	2,79 %
Bruhn, NPD	10	1,32 %	7	0,93 %
Die Tierschutzpartei	---	---	6	0,80 %
FAMILIE	---	---	3	0,40 %
REP	---	---	0	0,00 %
Henrichs, Volksabstimmung	2	0,26 %	1	0,13 %
MLPD	---	---	0	0,00 %
PSG	---	---	0	0,00 %
ZENTRUM	---	---	0	0,00 %
BÜSO	---	---	0	0,00 %
DVU	---	---	1	0,13 %
ÖDP	---	---	0	0,00 %
PIRATEN	---	---	12	1,60 %
RRP	---	---	0	0,00 %
RENTNER	---	---	1	0,13 %
Aussiedlerintegration	---	---	0	0,00 %



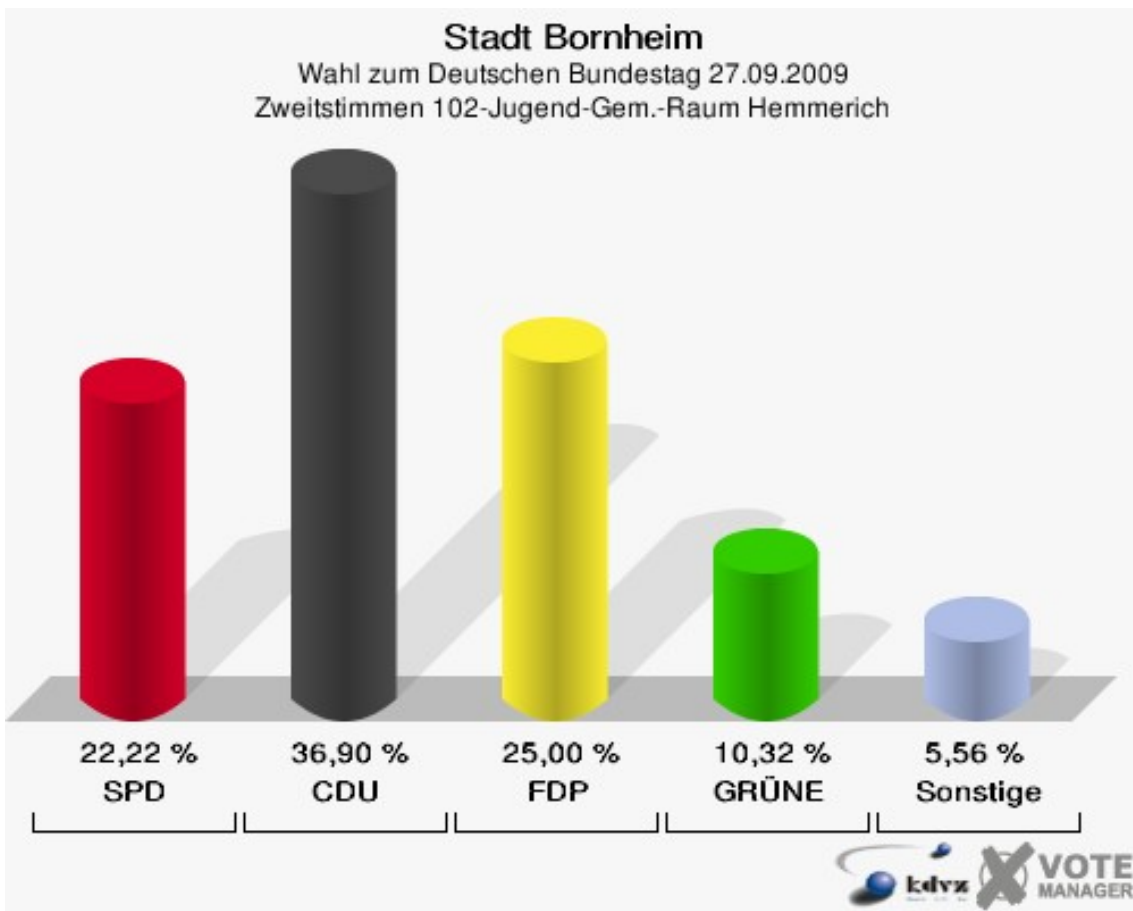
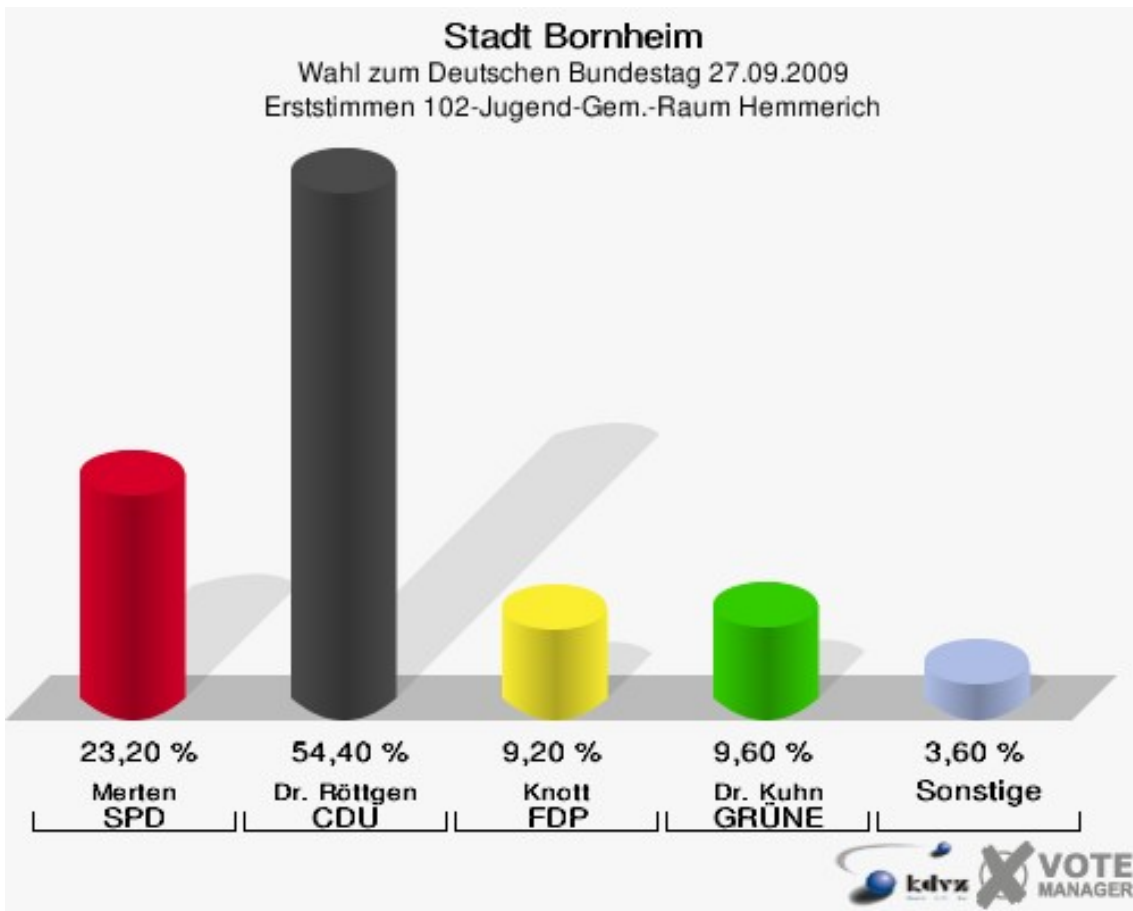


**Stadt Bornheim**  
Wahl zum Deutschen Bundestag 27.09.2009  
Wahlbeteiligung 101-Jugend-Gem.-Raum Kardorf



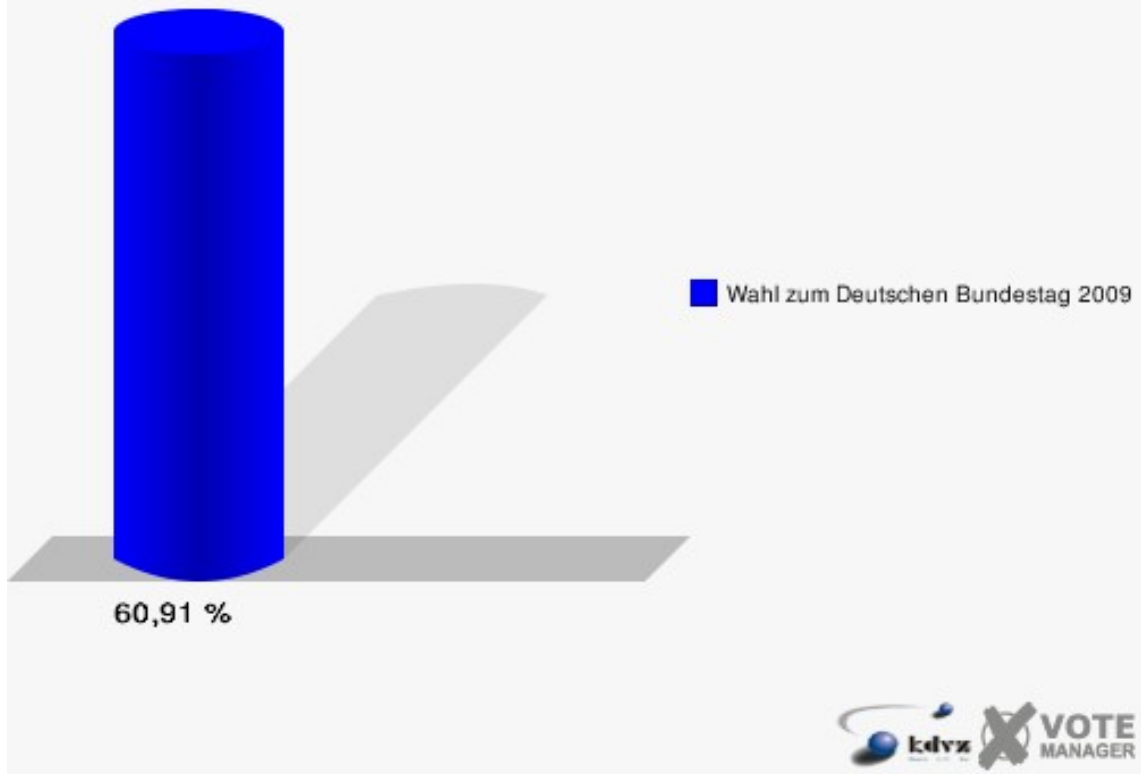
## 102-Jugend-Gem.-Raum Hemmerich

	Erststimmen		Zweitstimmen	
Wahlberechtigte	417		417	
Wähler/innen	254	60,91 %	254	60,91 %
ungültige Stimmen	4	1,57 %	2	0,79 %
gültige Stimmen	250	98,43 %	252	99,21 %
Merten, SPD	58	23,20 %	56	22,22 %
Dr. Röttgen, CDU	136	54,40 %	93	36,90 %
Knott, FDP	23	9,20 %	63	25,00 %
Dr. Kuhn, GRÜNE	24	9,60 %	26	10,32 %
Hörster, DIE LINKE	7	2,80 %	7	2,78 %
Bruhn, NPD	2	0,80 %	3	1,19 %
Die Tierschutzpartei	---	---	1	0,40 %
FAMILIE	---	---	1	0,40 %
REP	---	---	0	0,00 %
Henrichs, Volksabstimmung	0	0,00 %	0	0,00 %
MLPD	---	---	0	0,00 %
PSG	---	---	0	0,00 %
ZENTRUM	---	---	0	0,00 %
BÜSO	---	---	0	0,00 %
DVU	---	---	0	0,00 %
ÖDP	---	---	0	0,00 %
PIRATEN	---	---	2	0,79 %
RRP	---	---	0	0,00 %
RENTNER	---	---	0	0,00 %
Aussiedlerintegration	---	---	0	0,00 %



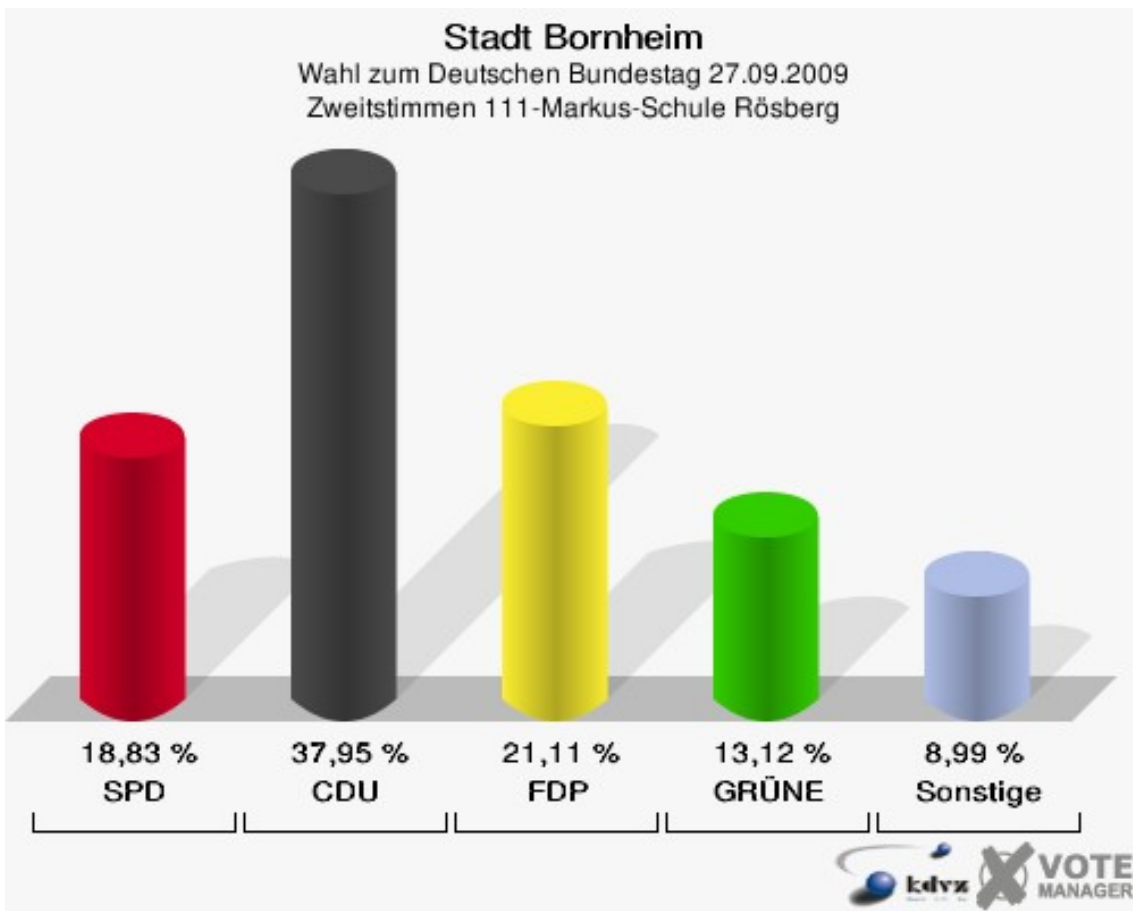
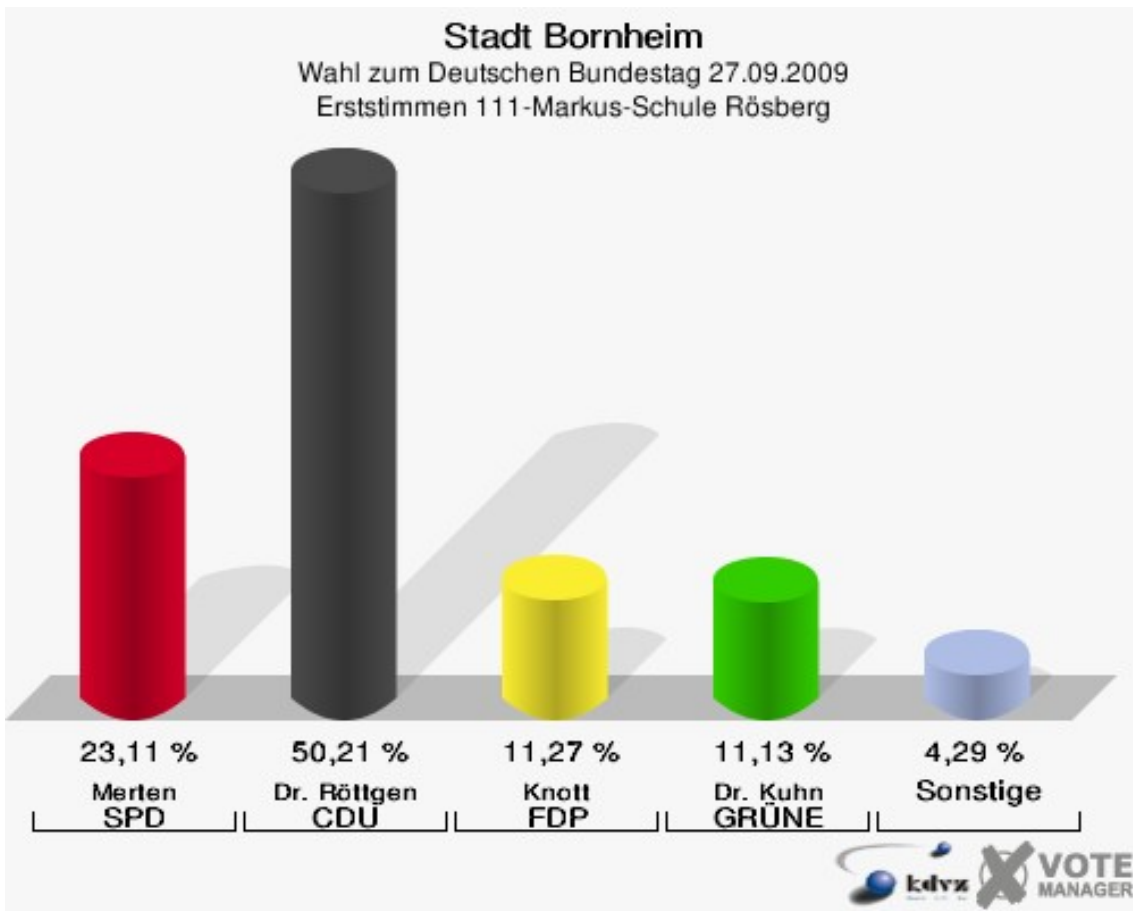
## Stadt Bornheim

Wahl zum Deutschen Bundestag 27.09.2009  
Wahlbeteiligung 102-Jugend-Gem.-Raum Hemmerich



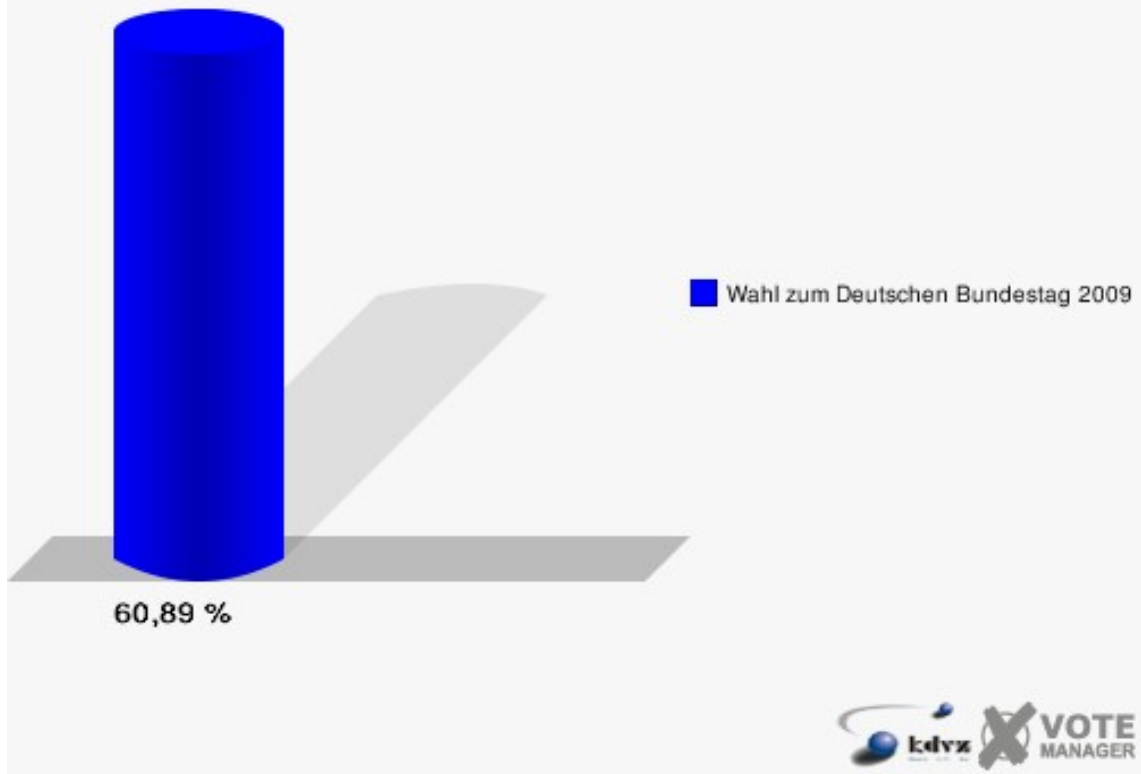
## 111-Markus-Schule Rösberg

	Erststimmen		Zweitstimmen	
Wahlberechtigte	1.166		1.166	
Wähler/innen	710	60,89 %	710	60,89 %
ungültige Stimmen	9	1,27 %	9	1,27 %
gültige Stimmen	701	98,73 %	701	98,73 %
Merten, SPD	162	23,11 %	132	18,83 %
Dr. Röttgen, CDU	352	50,21 %	266	37,95 %
Knott, FDP	79	11,27 %	148	21,11 %
Dr. Kuhn, GRÜNE	78	11,13 %	92	13,12 %
Hörster, DIE LINKE	17	2,43 %	30	4,28 %
Bruhn, NPD	10	1,43 %	7	1,00 %
Die Tierschutzpartei	---	---	5	0,71 %
FAMILIE	---	---	2	0,29 %
REP	---	---	2	0,29 %
Henrichs, Volksabstimmung	3	0,43 %	1	0,14 %
MLPD	---	---	0	0,00 %
PSG	---	---	0	0,00 %
ZENTRUM	---	---	0	0,00 %
BÜSO	---	---	0	0,00 %
DVU	---	---	0	0,00 %
ÖDP	---	---	0	0,00 %
PIRATEN	---	---	14	2,00 %
RRP	---	---	1	0,14 %
RENTNER	---	---	1	0,14 %
Aussiedlerintegration	---	---	0	0,00 %



## Stadt Bornheim

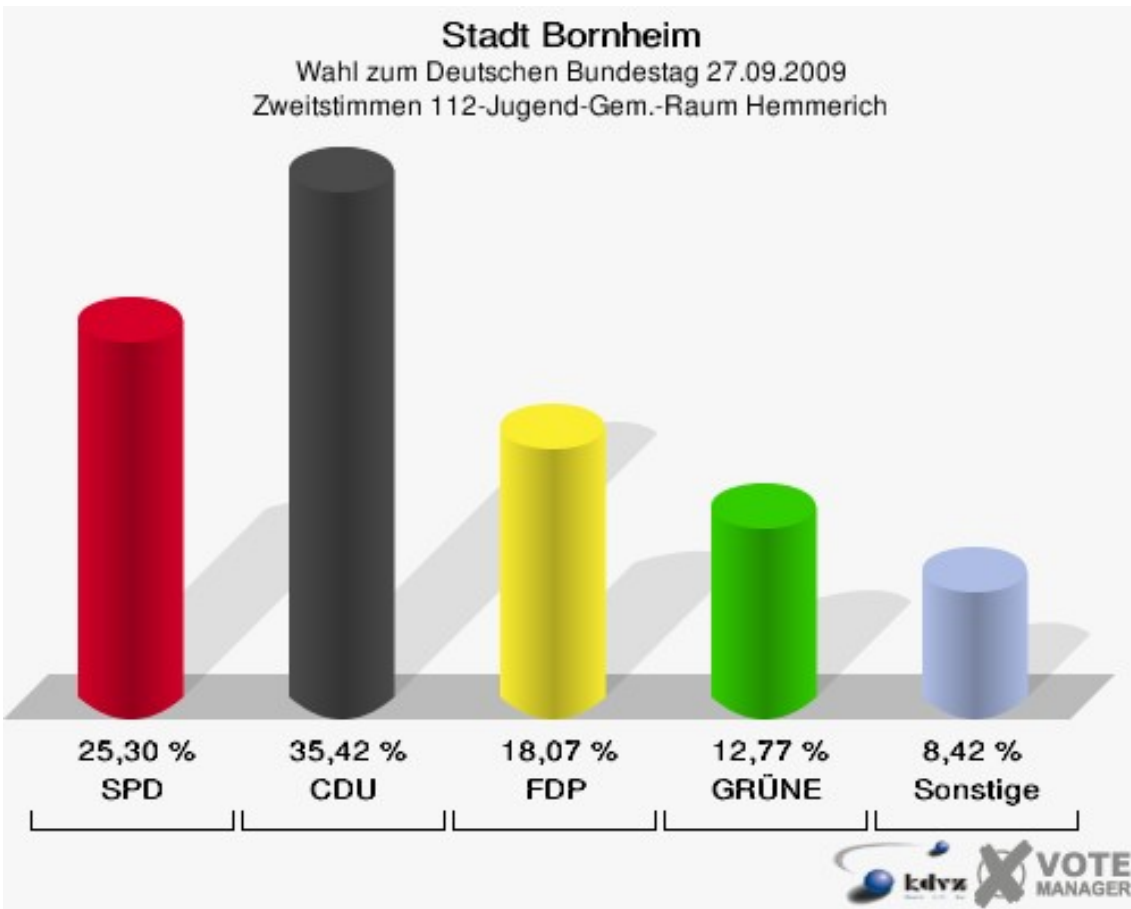
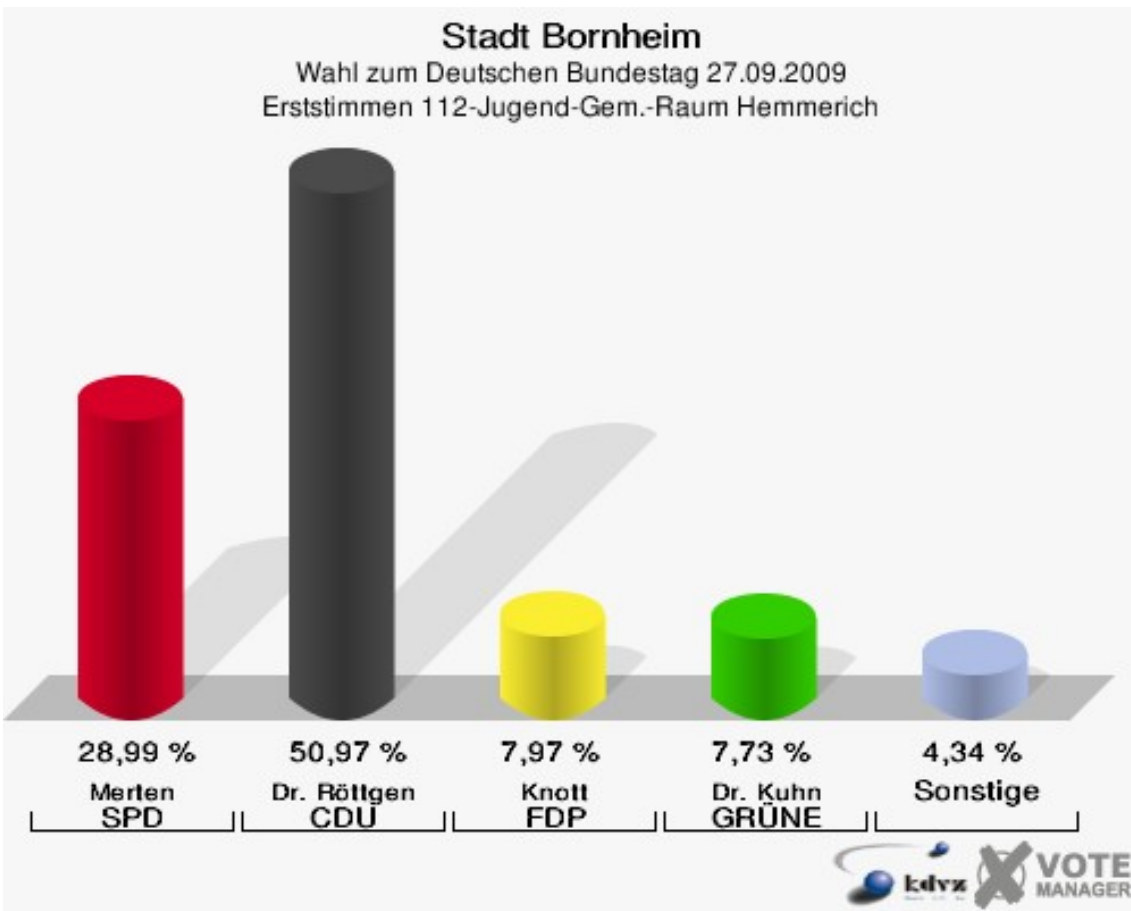
Wahl zum Deutschen Bundestag 27.09.2009  
Wahlbeteiligung 111-Markus-Schule Rösberg



## 112-Jugend-Gem.-Raum Hemmerich

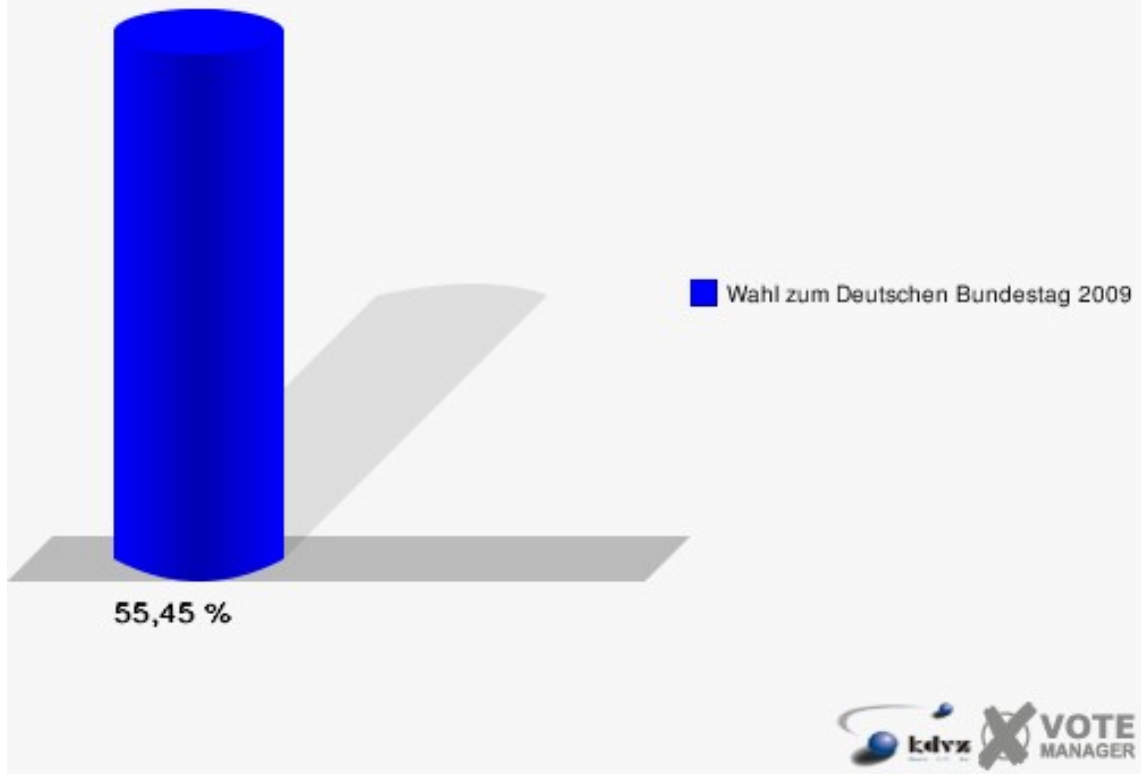
	Erststimmen		Zweitstimmen	
Wahlberechtigte	752		752	
Wähler/innen	417	55,45 %	417	55,45 %
ungültige Stimmen	3	0,72 %	2	0,48 %
gültige Stimmen	414	99,28 %	415	99,52 %
Merten, SPD	120	28,99 %	105	25,30 %
Dr. Röttgen, CDU	211	50,97 %	147	35,42 %
Knott, FDP	33	7,97 %	75	18,07 %
Dr. Kuhn, GRÜNE	32	7,73 %	53	12,77 %
Hörster, DIE LINKE	15	3,62 %	22	5,30 %
Bruhn, NPD	2	0,48 %	3	0,72 %
Die Tierschutzpartei	---	---	3	0,72 %
FAMILIE	---	---	2	0,48 %
REP	---	---	0	0,00 %
Henrichs, Volksabstimmung	1	0,24 %	0	0,00 %
MLPD	---	---	0	0,00 %
PSG	---	---	0	0,00 %
ZENTRUM	---	---	1	0,24 %
BÜSO	---	---	0	0,00 %
DVU	---	---	0	0,00 %
ÖDP	---	---	0	0,00 %
PIRATEN	---	---	2	0,48 %
RRP	---	---	2	0,48 %
RENTNER	---	---	0	0,00 %
Aussiedlerintegration	---	---	0	0,00 %





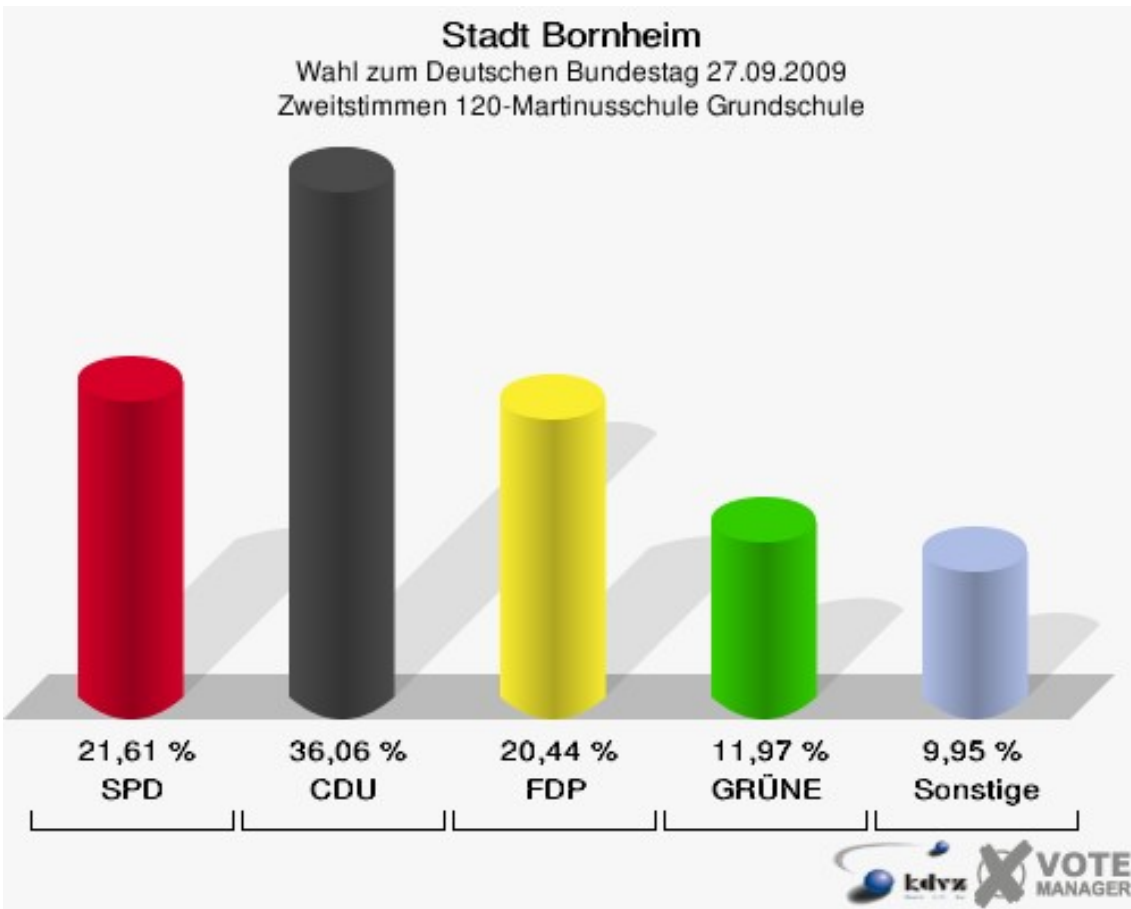
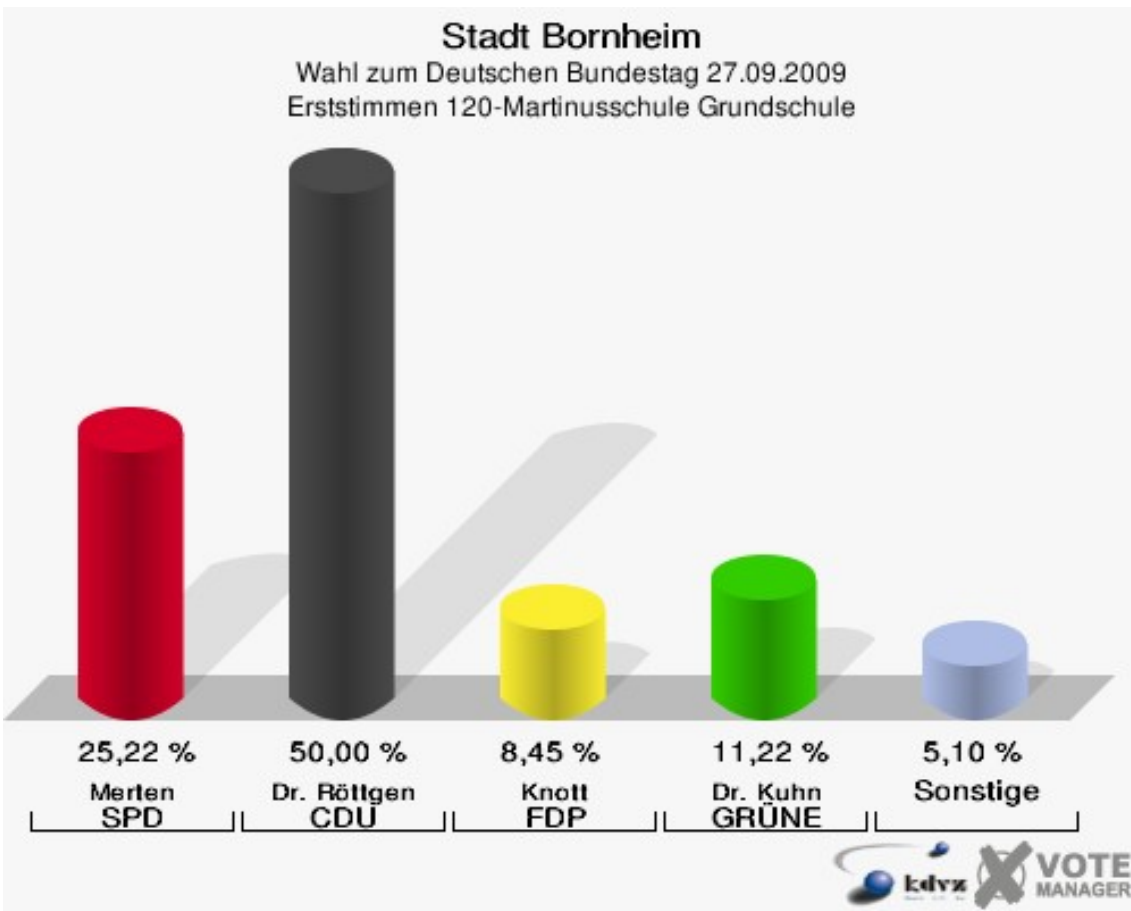
## Stadt Bornheim

Wahl zum Deutschen Bundestag 27.09.2009  
Wahlbeteiligung 112-Jugend-Gem.-Raum Hemmerich



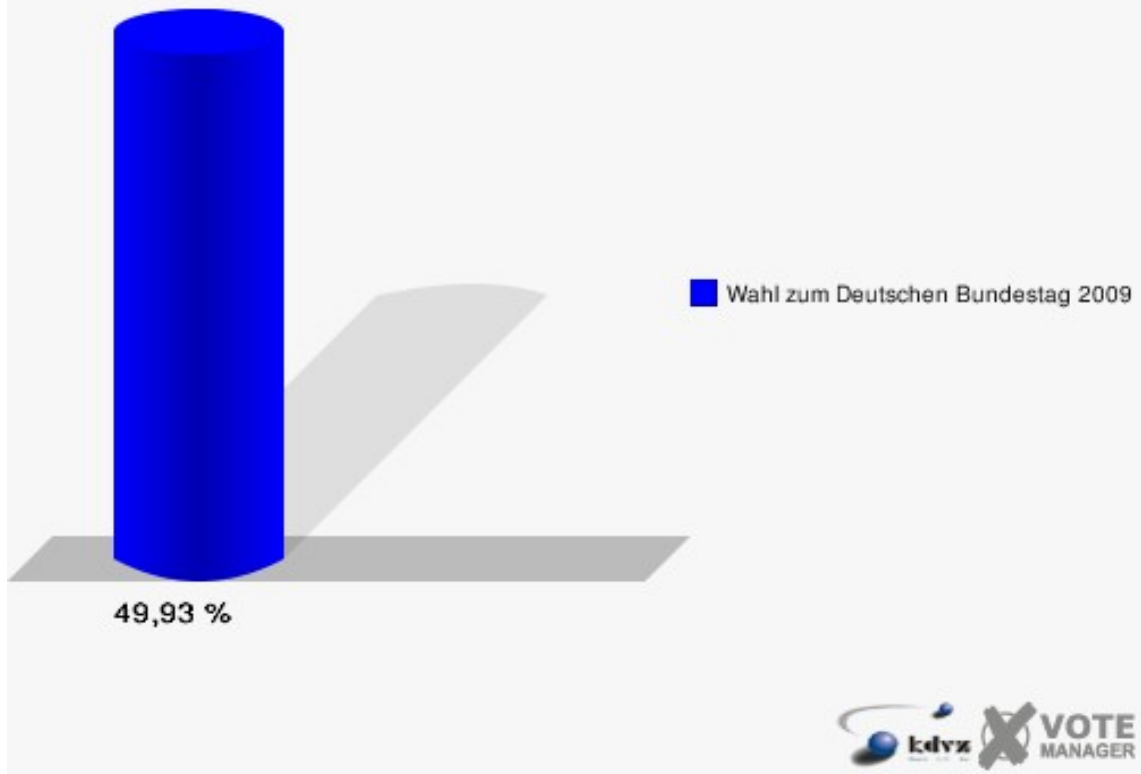
## 120-Martinusschule Grundschule

	Erststimmen		Zweitstimmen	
Wahlberechtigte	1.394		1.394	
Wähler/innen	696	49,93 %	696	49,93 %
ungültige Stimmen	10	1,44 %	11	1,58 %
gültige Stimmen	686	98,56 %	685	98,42 %
Merten, SPD	173	25,22 %	148	21,61 %
Dr. Röttgen, CDU	343	50,00 %	247	36,06 %
Knott, FDP	58	8,45 %	140	20,44 %
Dr. Kuhn, GRÜNE	77	11,22 %	82	11,97 %
Hörster, DIE LINKE	21	3,06 %	29	4,23 %
Bruhn, NPD	10	1,46 %	11	1,61 %
Die Tierschutzpartei	---	---	4	0,58 %
FAMILIE	---	---	3	0,44 %
REP	---	---	0	0,00 %
Henrichs, Volksabstimmung	4	0,58 %	1	0,15 %
MLPD	---	---	1	0,15 %
PSG	---	---	0	0,00 %
ZENTRUM	---	---	0	0,00 %
BÜSO	---	---	1	0,15 %
DVU	---	---	0	0,00 %
ÖDP	---	---	1	0,15 %
PIRATEN	---	---	15	2,19 %
RRP	---	---	1	0,15 %
RENTNER	---	---	1	0,15 %
Aussiedlerintegration	---	---	0	0,00 %



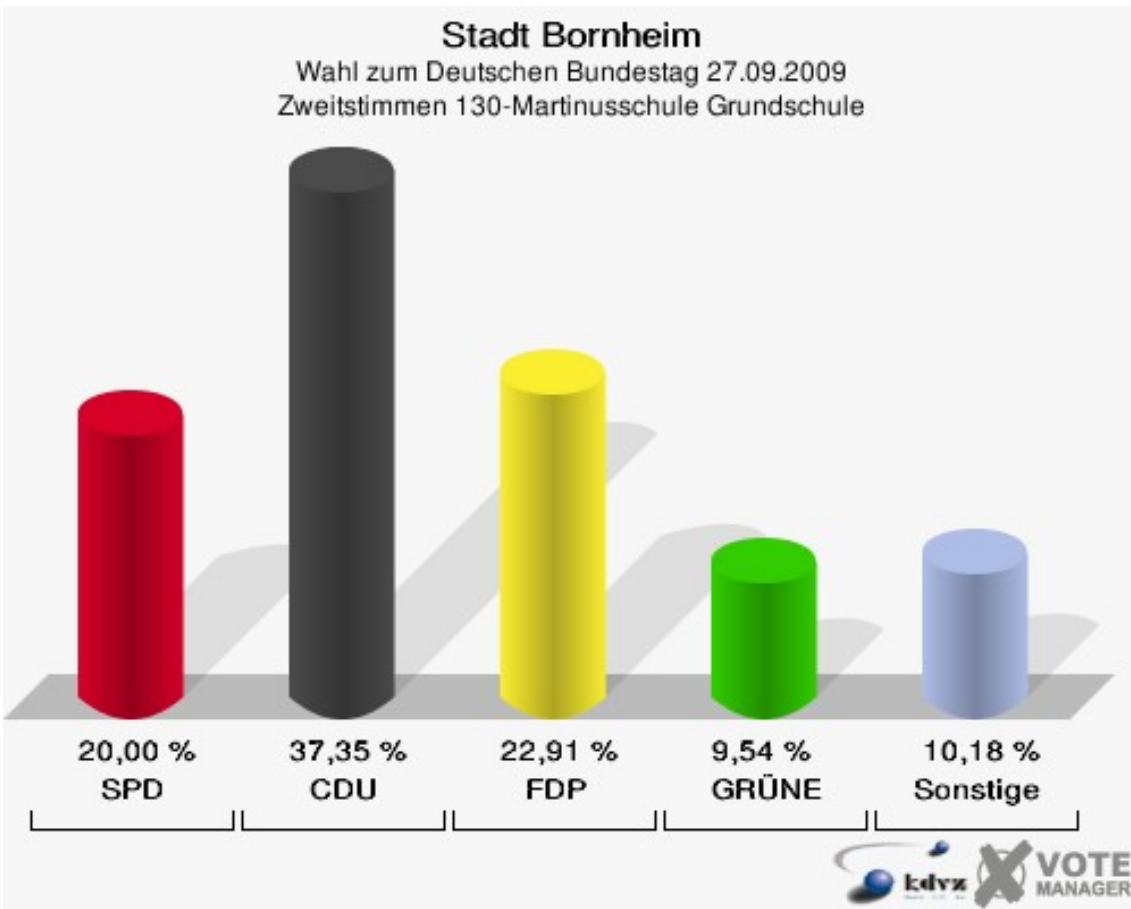
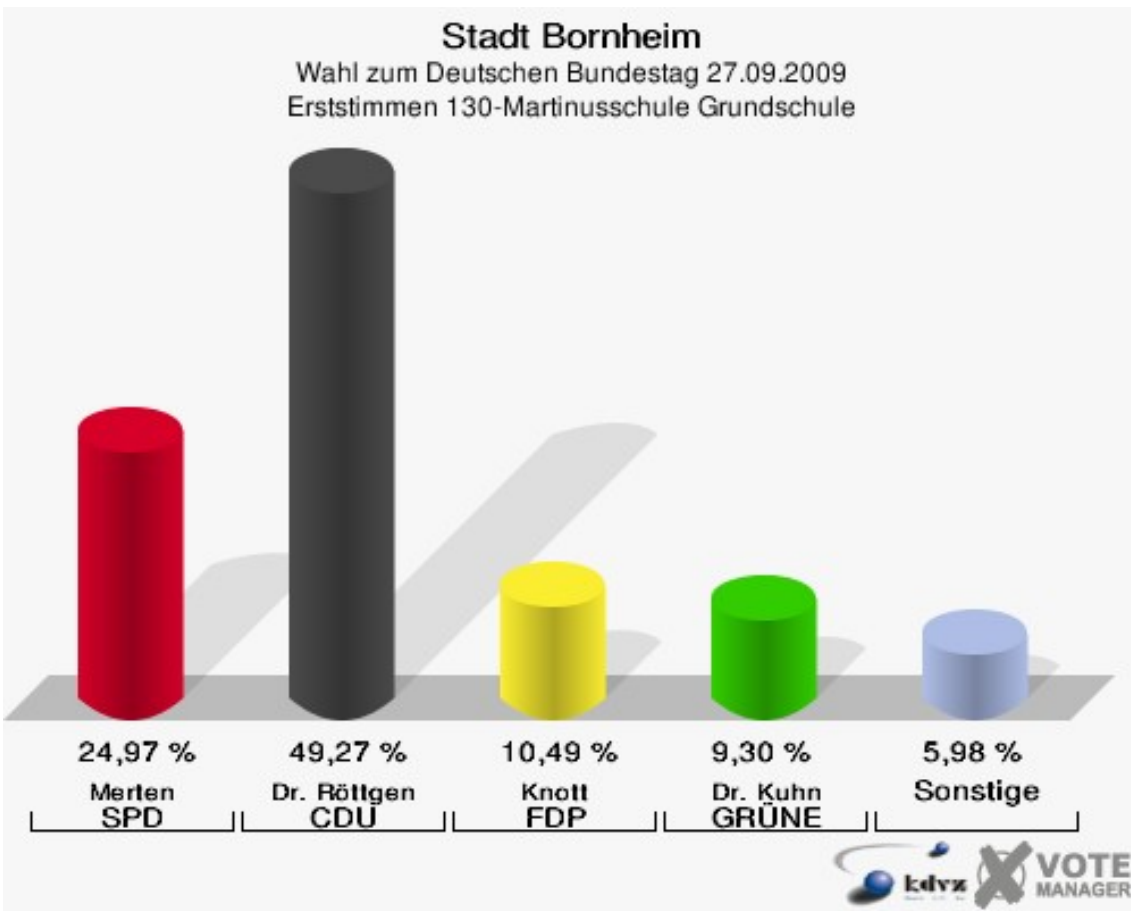
## Stadt Bornheim

Wahl zum Deutschen Bundestag 27.09.2009  
Wahlbeteiligung 120-Martinusschule Grundschule



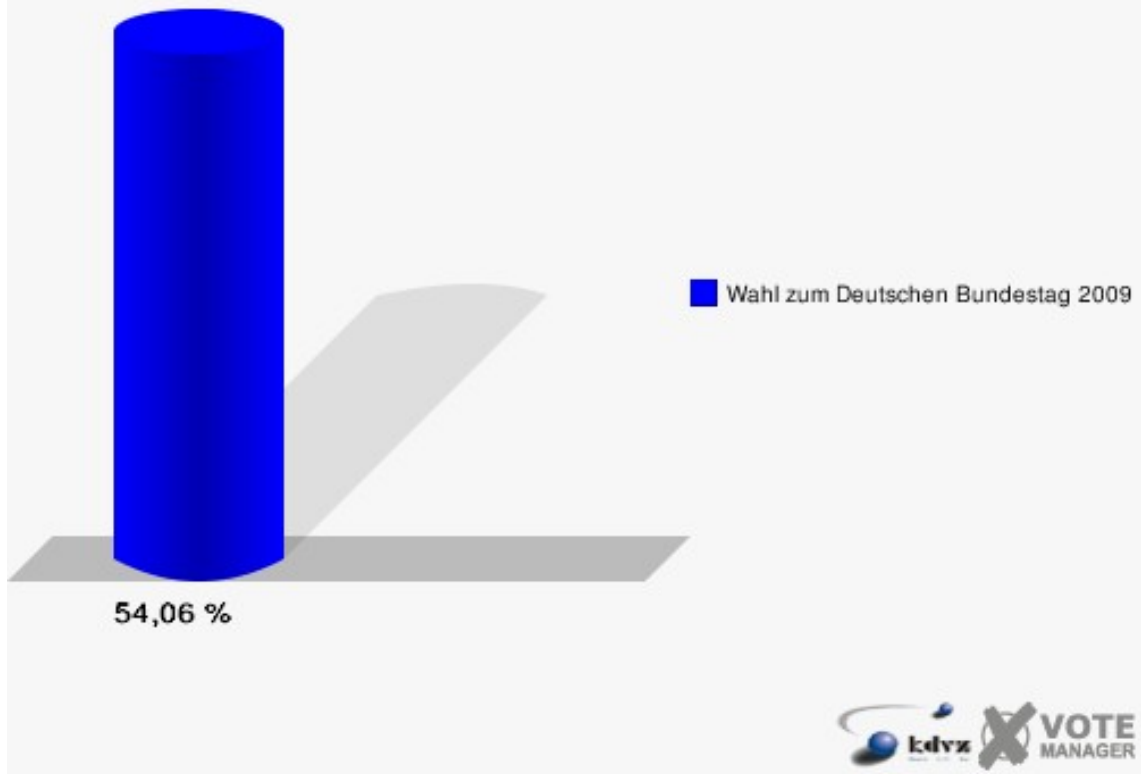
## 130-Martinusschule Grundschule

	Erststimmen		Zweitstimmen	
Wahlberechtigte	1.417		1.417	
Wähler/innen	766	54,06 %	766	54,06 %
ungültige Stimmen	13	1,70 %	11	1,44 %
gültige Stimmen	753	98,30 %	755	98,56 %
Merten, SPD	188	24,97 %	151	20,00 %
Dr. Röttgen, CDU	371	49,27 %	282	37,35 %
Knott, FDP	79	10,49 %	173	22,91 %
Dr. Kuhn, GRÜNE	70	9,30 %	72	9,54 %
Hörster, DIE LINKE	36	4,78 %	47	6,23 %
Bruhn, NPD	7	0,93 %	6	0,79 %
Die Tierschutzpartei	---	---	4	0,53 %
FAMILIE	---	---	3	0,40 %
REP	---	---	1	0,13 %
Henrichs, Volksabstimmung	2	0,27 %	2	0,26 %
MLPD	---	---	0	0,00 %
PSG	---	---	0	0,00 %
ZENTRUM	---	---	0	0,00 %
BÜSO	---	---	0	0,00 %
DVU	---	---	2	0,26 %
ÖDP	---	---	0	0,00 %
PIRATEN	---	---	10	1,32 %
RRP	---	---	1	0,13 %
RENTNER	---	---	1	0,13 %
Aussiedlerintegration	---	---	0	0,00 %



## Stadt Bornheim

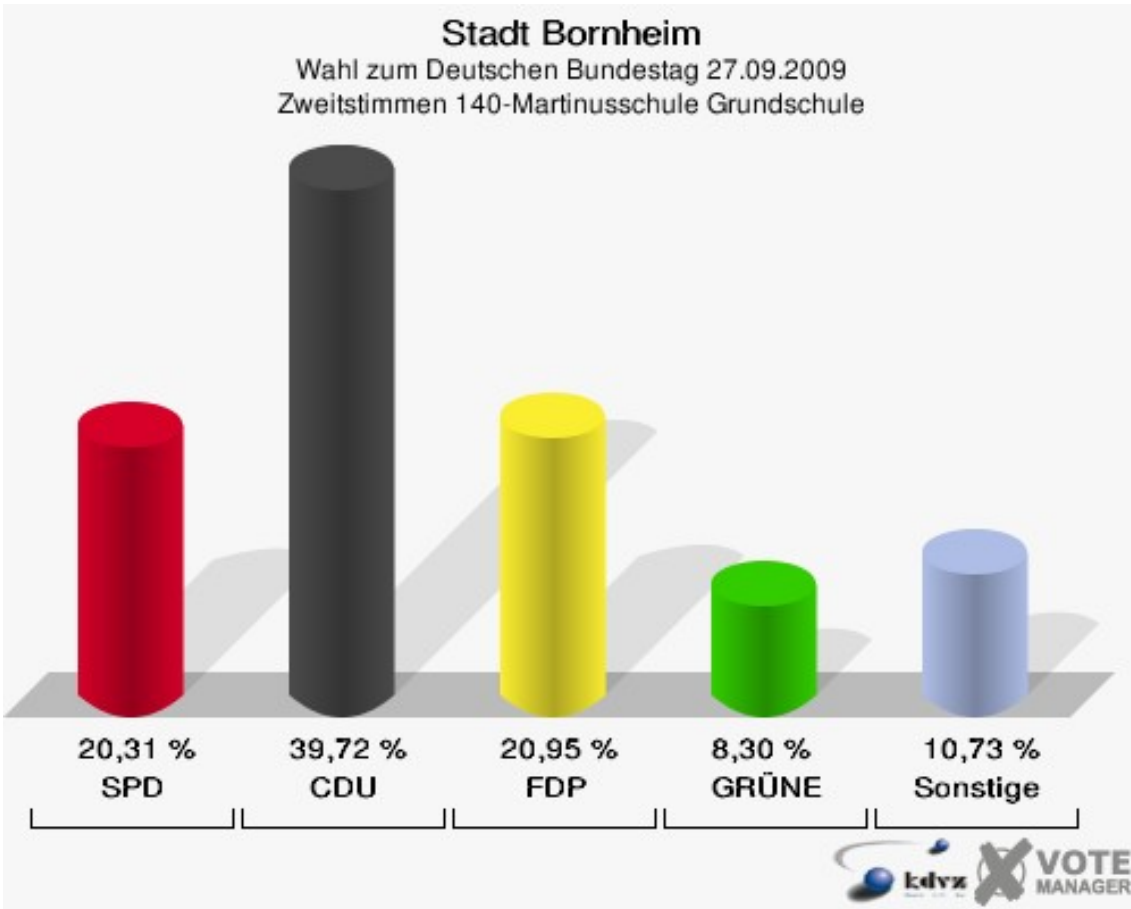
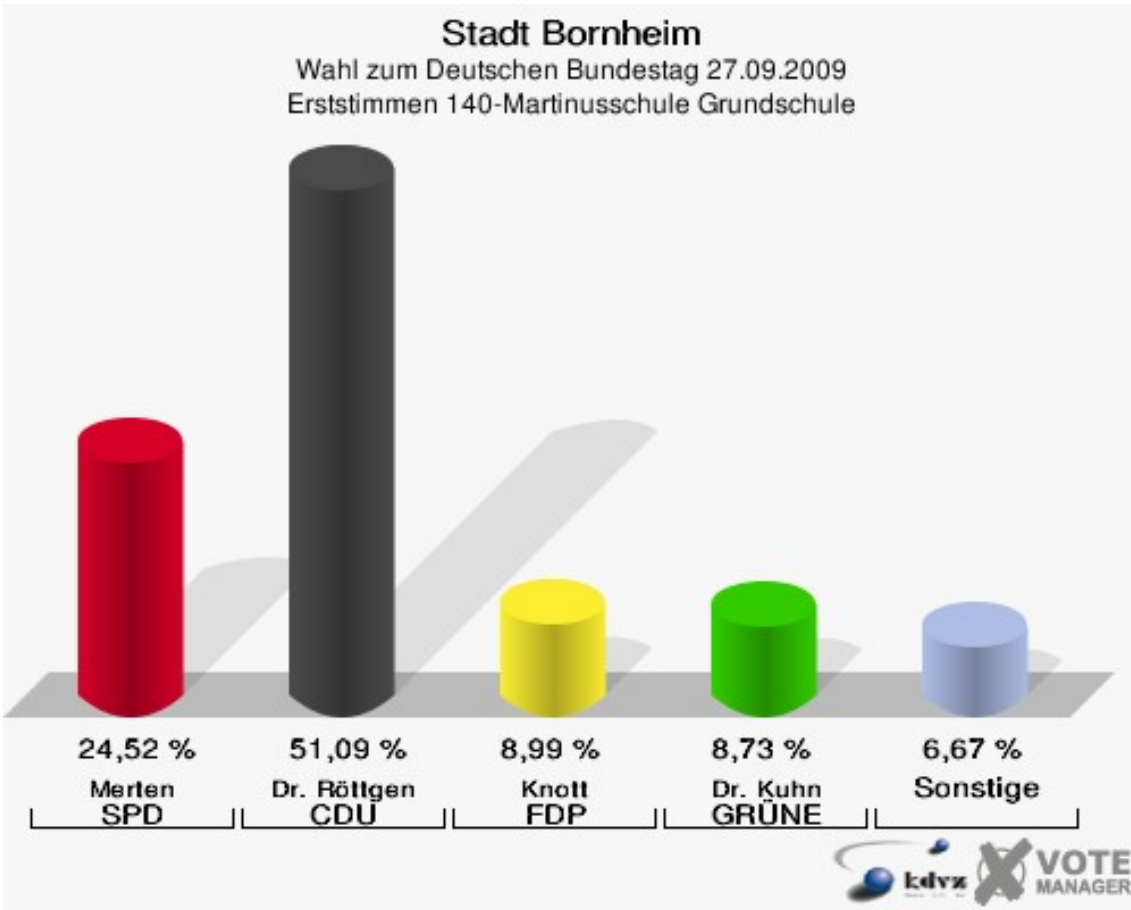
Wahl zum Deutschen Bundestag 27.09.2009  
Wahlbeteiligung 130-Martinusschule Grundschule





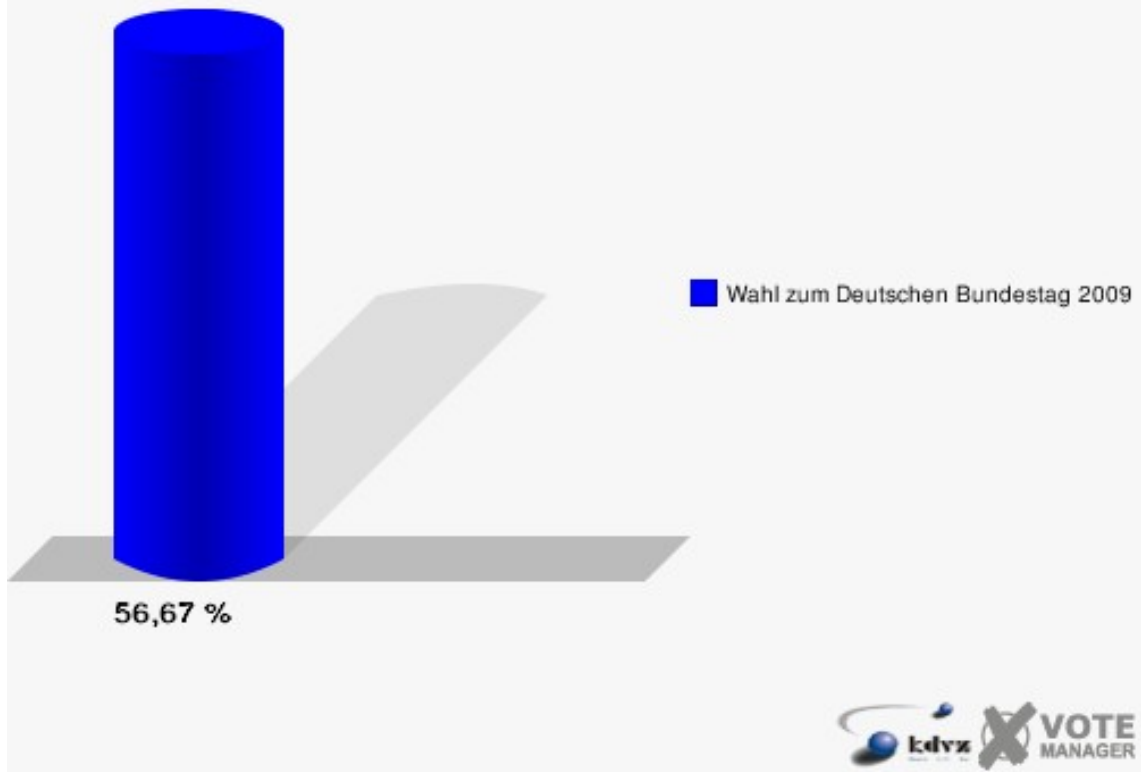
## 140-Martinusschule Grundschule

	Erststimmen		Zweitstimmen	
Wahlberechtigte	1.387		1.387	
Wähler/innen	786	56,67 %	786	56,67 %
ungültige Stimmen	7	0,89 %	3	0,38 %
gültige Stimmen	779	99,11 %	783	99,62 %
Merten, SPD	191	24,52 %	159	20,31 %
Dr. Röttgen, CDU	398	51,09 %	311	39,72 %
Knott, FDP	70	8,99 %	164	20,95 %
Dr. Kuhn, GRÜNE	68	8,73 %	65	8,30 %
Hörster, DIE LINKE	38	4,88 %	42	5,36 %
Bruhn, NPD	10	1,28 %	9	1,15 %
Die Tierschutzpartei	---	---	4	0,51 %
FAMILIE	---	---	8	1,02 %
REP	---	---	1	0,13 %
Henrichs, Volksabstimmung	4	0,51 %	0	0,00 %
MLPD	---	---	0	0,00 %
PSG	---	---	0	0,00 %
ZENTRUM	---	---	0	0,00 %
BÜSO	---	---	0	0,00 %
DVU	---	---	1	0,13 %
ÖDP	---	---	0	0,00 %
PIRATEN	---	---	16	2,04 %
RRP	---	---	2	0,26 %
RENTNER	---	---	1	0,13 %
Aussiedlerintegration	---	---	0	0,00 %



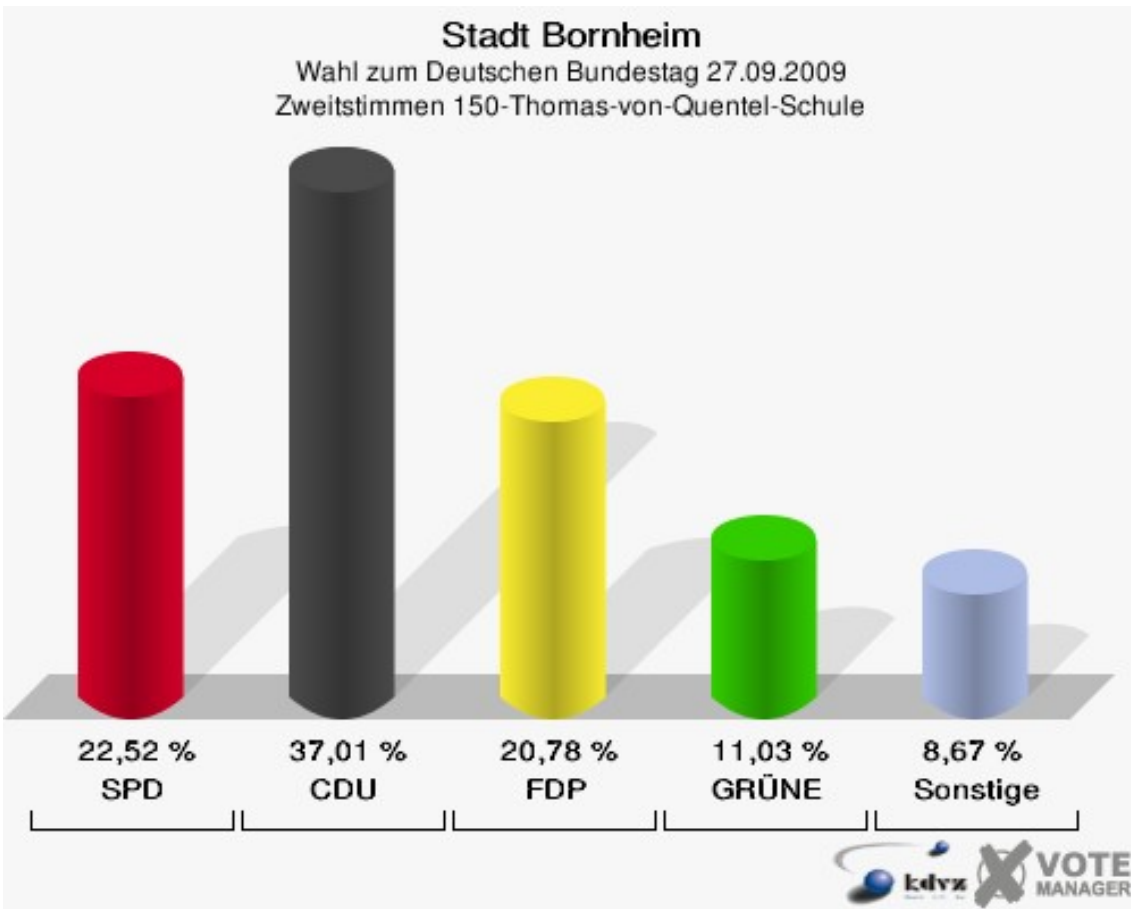
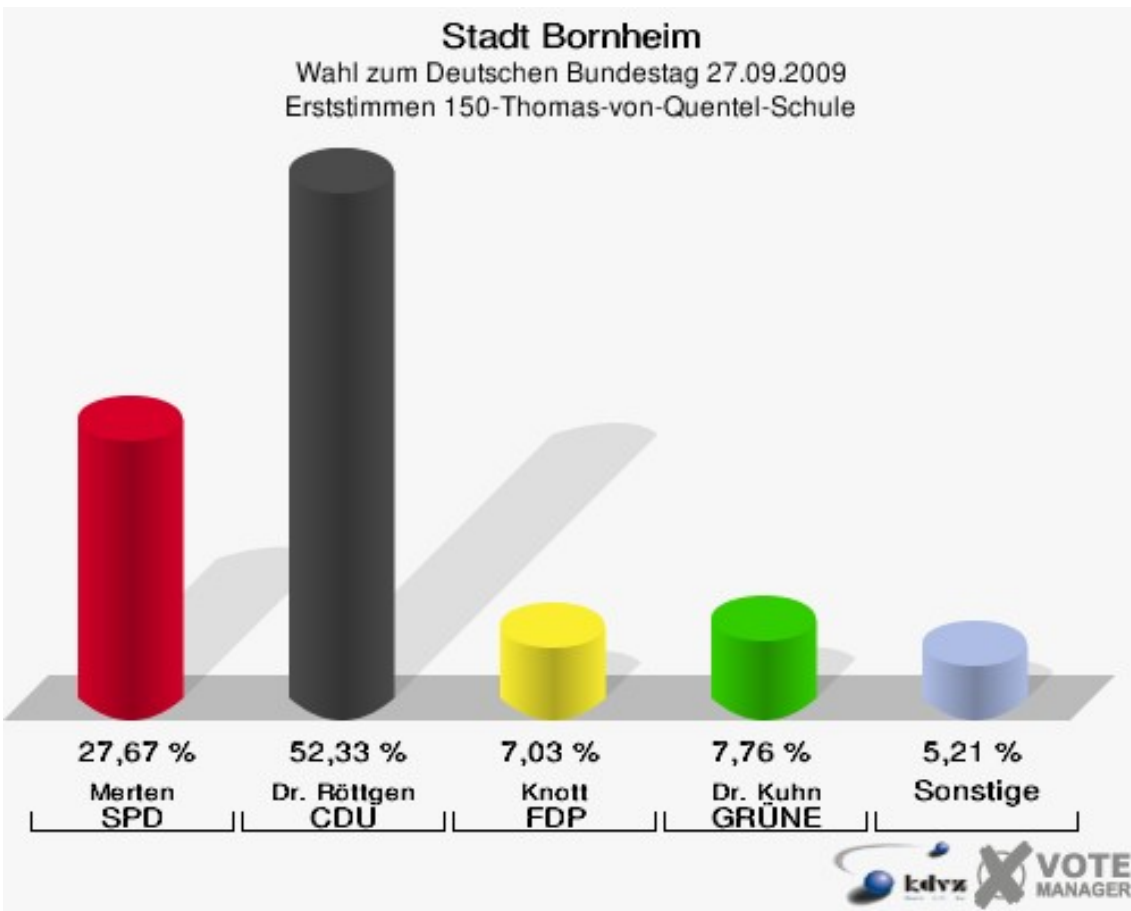
## Stadt Bornheim

Wahl zum Deutschen Bundestag 27.09.2009  
Wahlbeteiligung 140-Martinusschule Grundschule

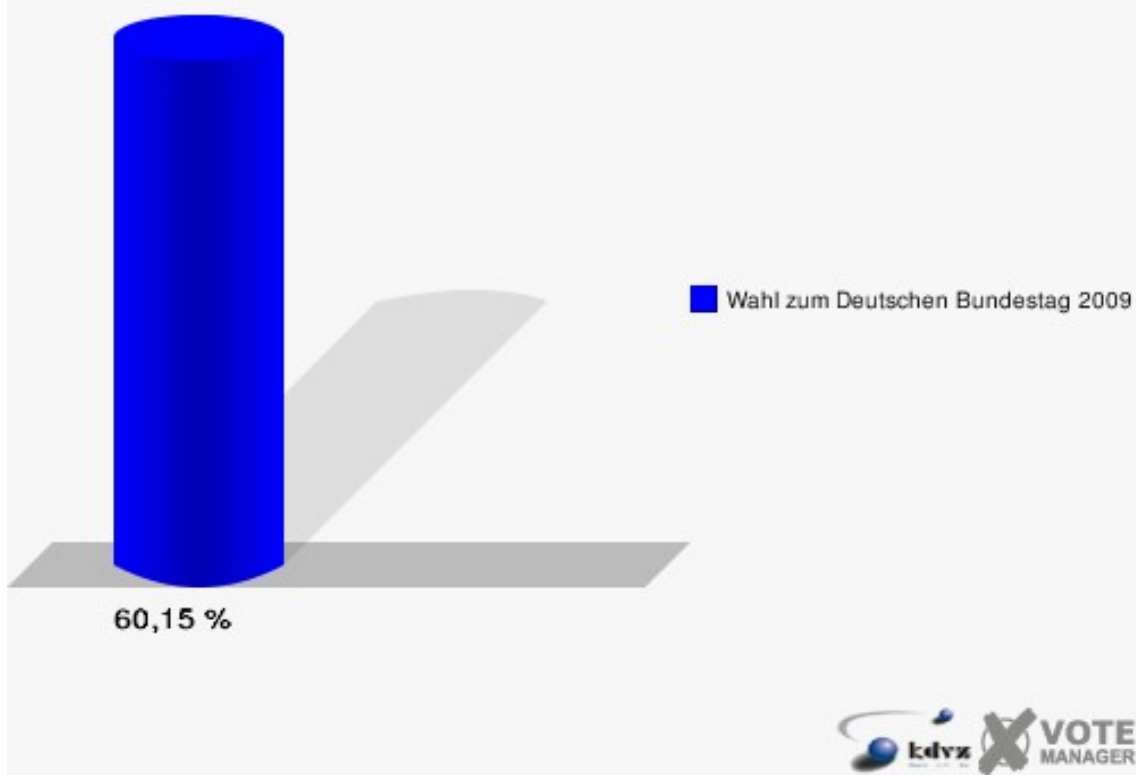


## 150-Thomas-von-Quentel-Schule

	Erststimmen		Zweitstimmen	
Wahlberechtigte	1.832		1.832	
Wähler/innen	1.102	60,15 %	1.102	60,15 %
ungültige Stimmen	7	0,64 %	5	0,45 %
gültige Stimmen	1.095	99,36 %	1.097	99,55 %
Merten, SPD	303	27,67 %	247	22,52 %
Dr. Röttgen, CDU	573	52,33 %	406	37,01 %
Knott, FDP	77	7,03 %	228	20,78 %
Dr. Kuhn, GRÜNE	85	7,76 %	121	11,03 %
Hörster, DIE LINKE	42	3,84 %	58	5,29 %
Bruhn, NPD	9	0,82 %	10	0,91 %
Die Tierschutzpartei	---	---	5	0,46 %
FAMILIE	---	---	6	0,55 %
REP	---	---	1	0,09 %
Henrichs, Volksabstimmung	6	0,55 %	0	0,00 %
MLPD	---	---	0	0,00 %
PSG	---	---	0	0,00 %
ZENTRUM	---	---	0	0,00 %
BÜSO	---	---	0	0,00 %
DVU	---	---	0	0,00 %
ÖDP	---	---	0	0,00 %
PIRATEN	---	---	15	1,37 %
RRP	---	---	0	0,00 %
RENTNER	---	---	0	0,00 %
Aussiedlerintegration	---	---	0	0,00 %

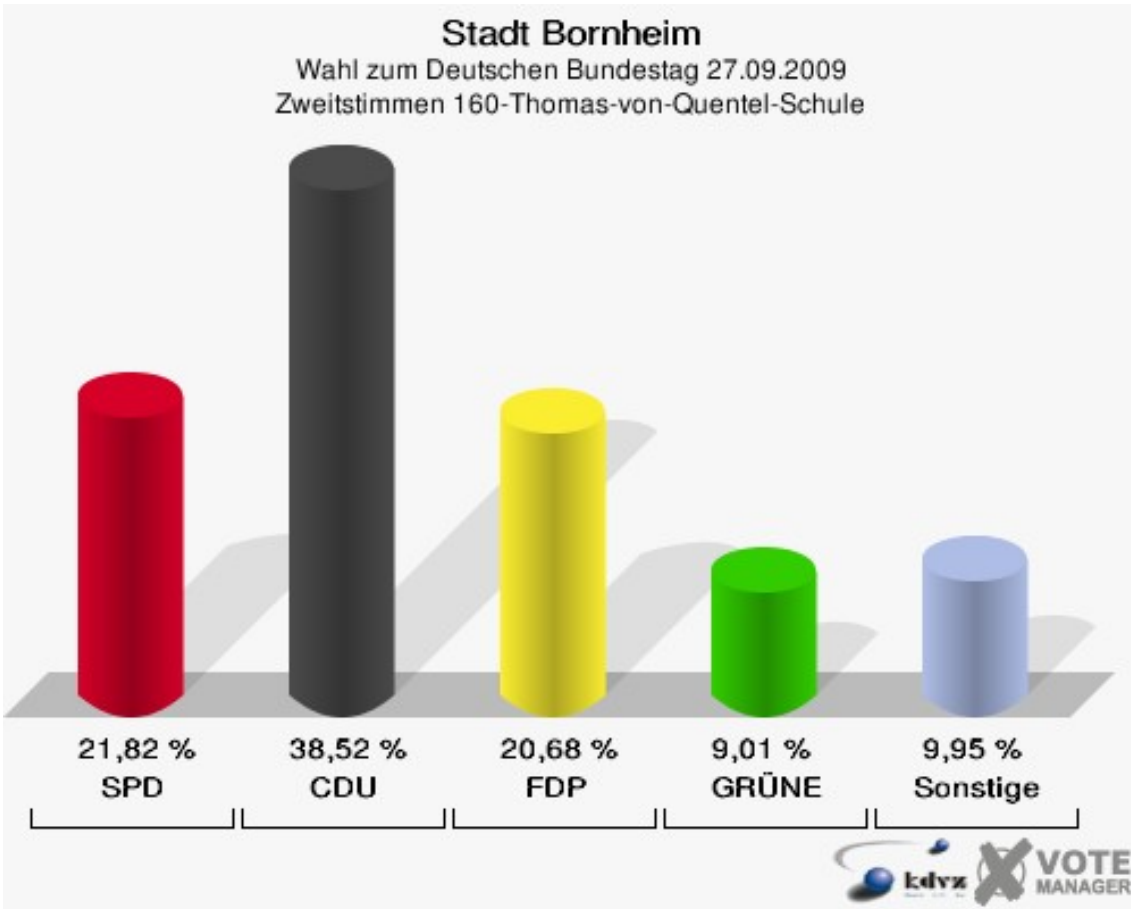
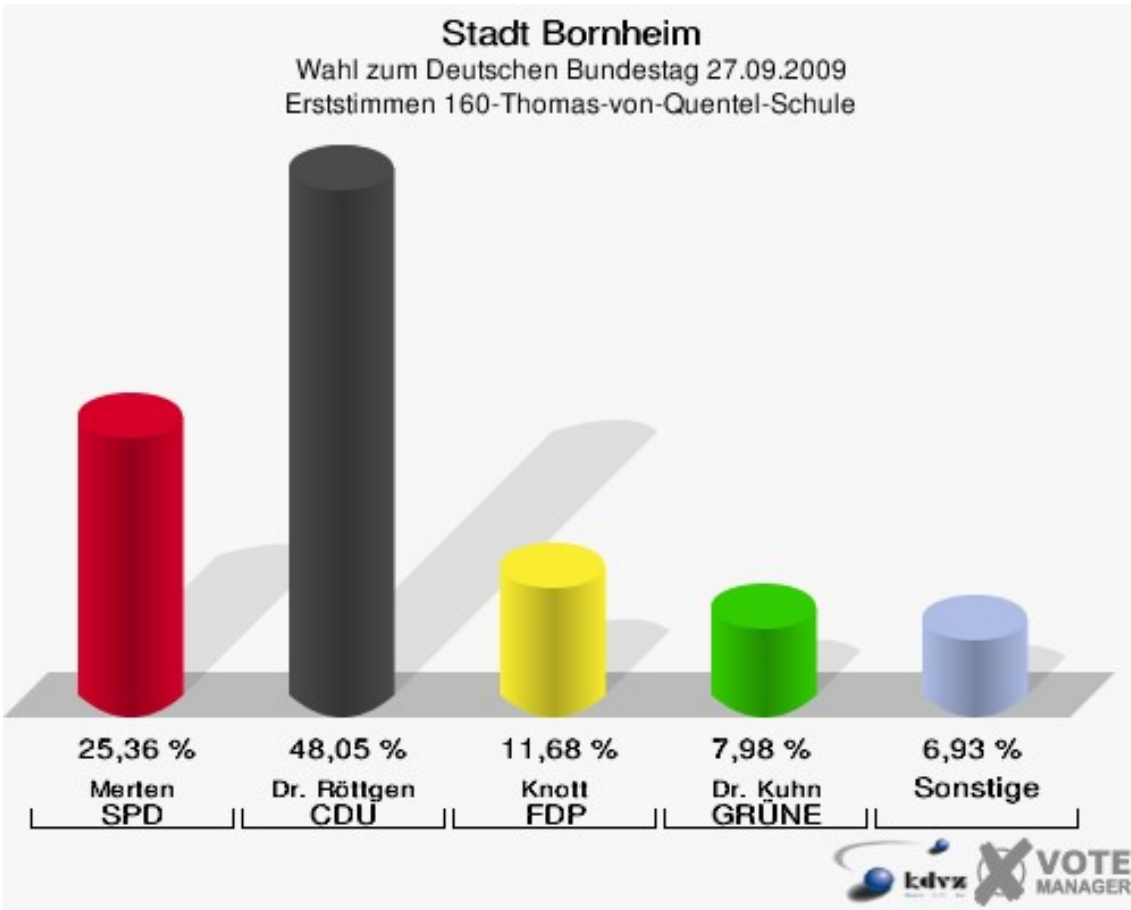


**Stadt Bornheim**  
Wahl zum Deutschen Bundestag 27.09.2009  
Wahlbeteiligung 150-Thomas-von-Quentel-Schule



## 160-Thomas-von-Quentel-Schule

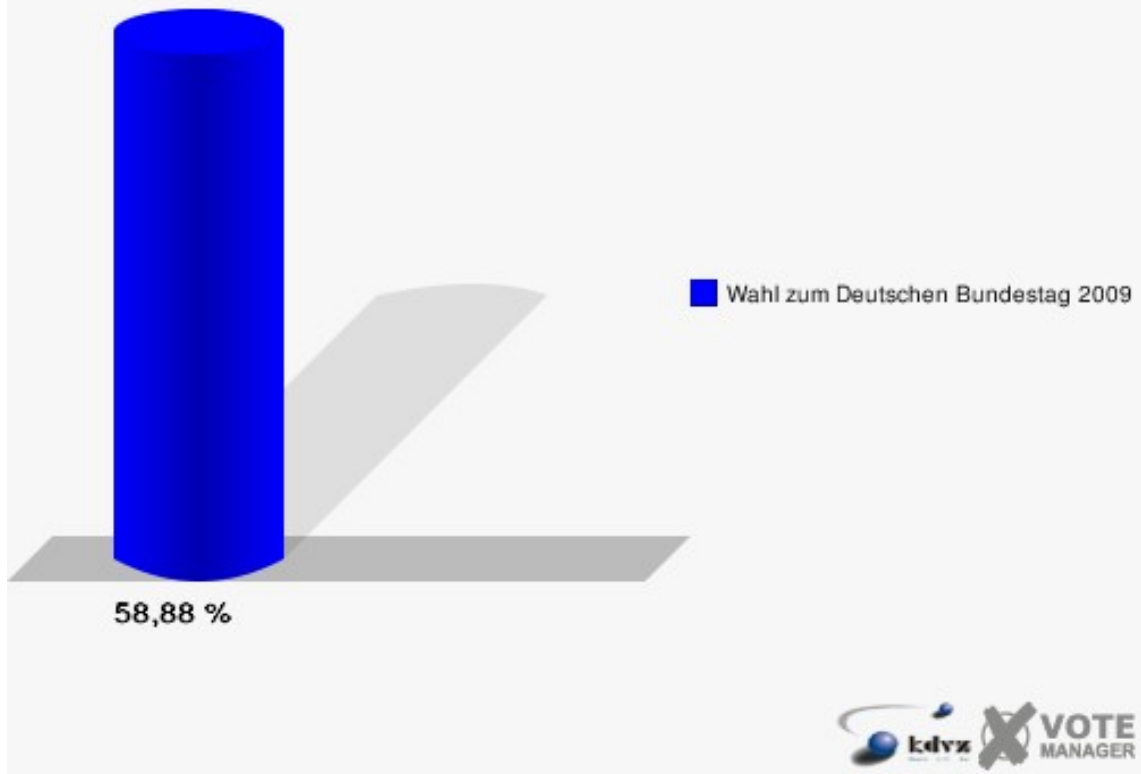
	Erststimmen		Zweitstimmen	
Wahlberechtigte	1.802		1.802	
Wähler/innen	1.061	58,88 %	1.061	58,88 %
ungültige Stimmen	8	0,75 %	7	0,66 %
gültige Stimmen	1.053	99,25 %	1.054	99,34 %
Merten, SPD	267	25,36 %	230	21,82 %
Dr. Röttgen, CDU	506	48,05 %	406	38,52 %
Knott, FDP	123	11,68 %	218	20,68 %
Dr. Kuhn, GRÜNE	84	7,98 %	95	9,01 %
Hörster, DIE LINKE	49	4,65 %	61	5,79 %
Bruhn, NPD	14	1,33 %	8	0,76 %
Die Tierschutzpartei	---	---	8	0,76 %
FAMILIE	---	---	3	0,28 %
REP	---	---	1	0,09 %
Henrichs, Volksabstimmung	10	0,95 %	5	0,47 %
MLPD	---	---	1	0,09 %
PSG	---	---	0	0,00 %
ZENTRUM	---	---	2	0,19 %
BÜSO	---	---	0	0,00 %
DVU	---	---	2	0,19 %
ÖDP	---	---	0	0,00 %
PIRATEN	---	---	14	1,33 %
RRP	---	---	0	0,00 %
RENTNER	---	---	0	0,00 %
Aussiedlerintegration	---	---	0	0,00 %





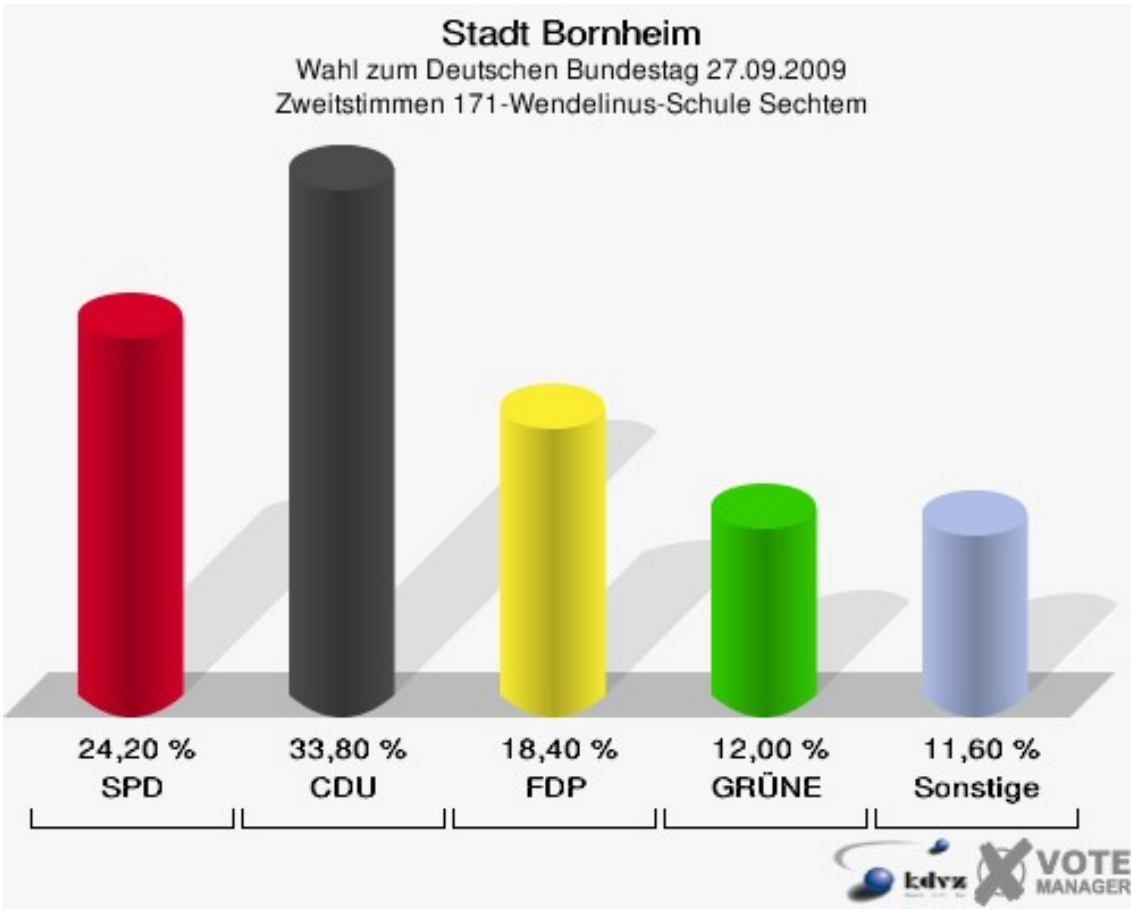
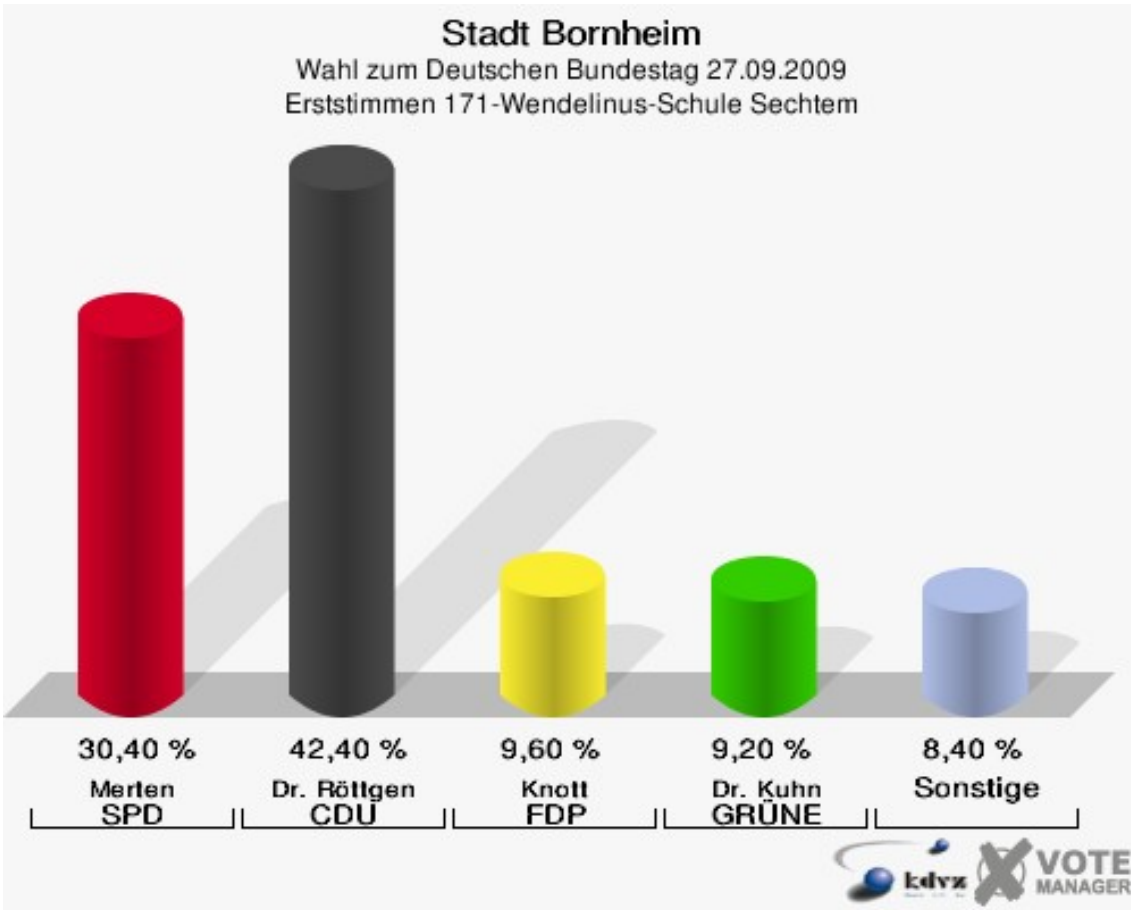
## Stadt Bornheim

Wahl zum Deutschen Bundestag 27.09.2009  
Wahlbeteiligung 160-Thomas-von-Quentel-Schule

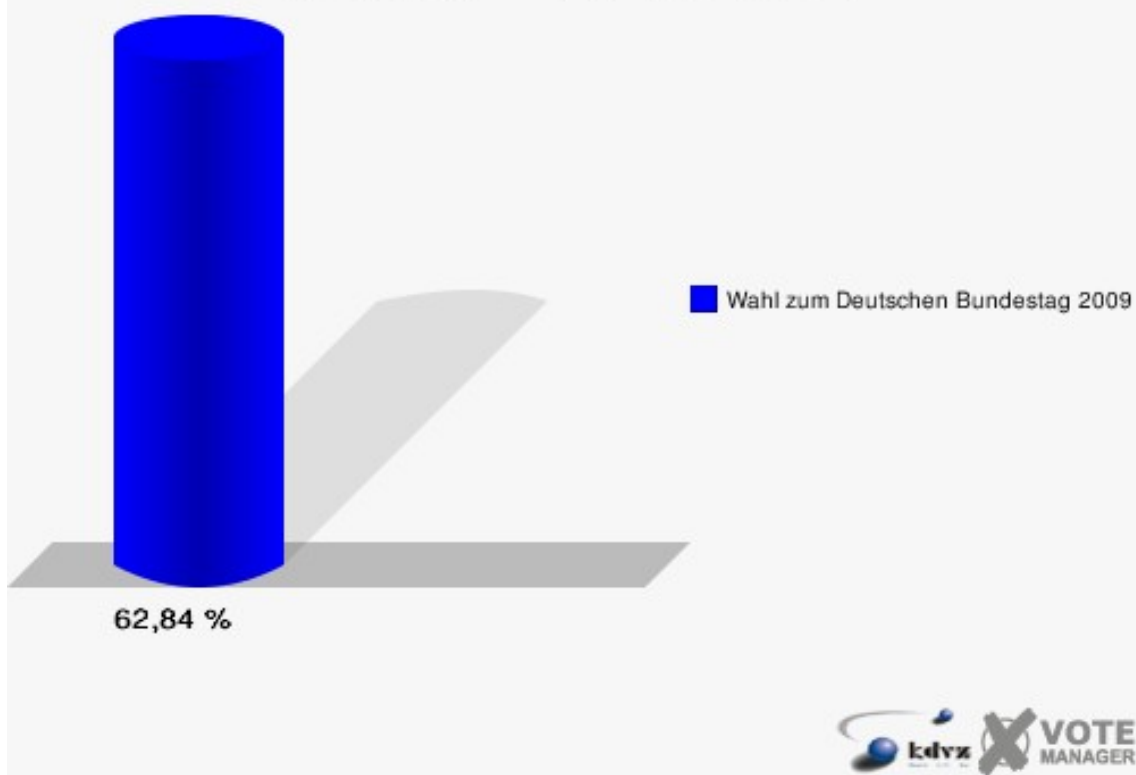


## 171-Wendelinus-Schule Sechtem

	Erststimmen		Zweitstimmen	
Wahlberechtigte	810		810	
Wähler/innen	509	62,84 %	509	62,84 %
ungültige Stimmen	9	1,77 %	9	1,77 %
gültige Stimmen	500	98,23 %	500	98,23 %
Merten, SPD	152	30,40 %	121	24,20 %
Dr. Röttgen, CDU	212	42,40 %	169	33,80 %
Knott, FDP	48	9,60 %	92	18,40 %
Dr. Kuhn, GRÜNE	46	9,20 %	60	12,00 %
Hörster, DIE LINKE	23	4,60 %	25	5,00 %
Bruhn, NPD	13	2,60 %	8	1,60 %
Die Tierschutzpartei	---	---	3	0,60 %
FAMILIE	---	---	2	0,40 %
REP	---	---	2	0,40 %
Henrichs, Volksabstimmung	6	1,20 %	2	0,40 %
MLPD	---	---	0	0,00 %
PSG	---	---	0	0,00 %
ZENTRUM	---	---	1	0,20 %
BÜSO	---	---	0	0,00 %
DVU	---	---	2	0,40 %
ÖDP	---	---	1	0,20 %
PIRATEN	---	---	10	2,00 %
RRP	---	---	1	0,20 %
RENTNER	---	---	1	0,20 %
Aussiedlerintegration	---	---	0	0,00 %

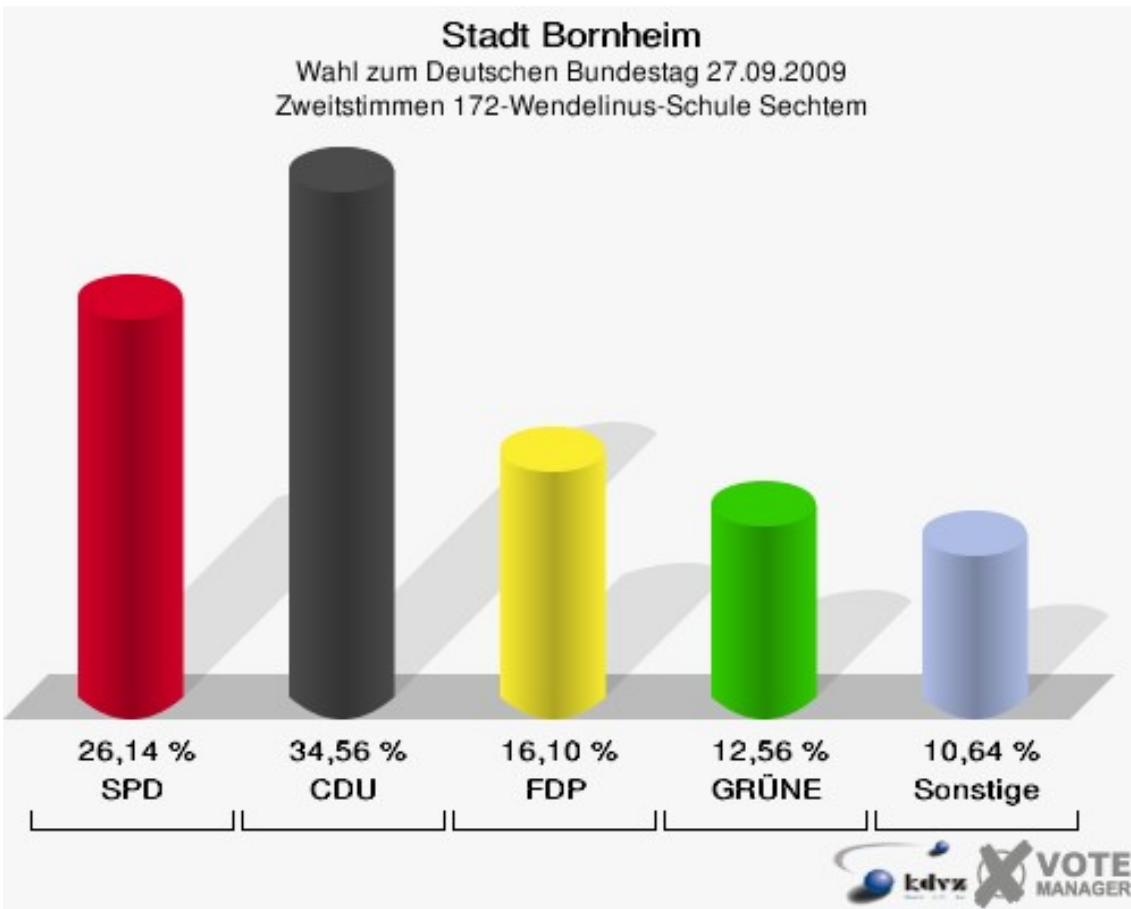
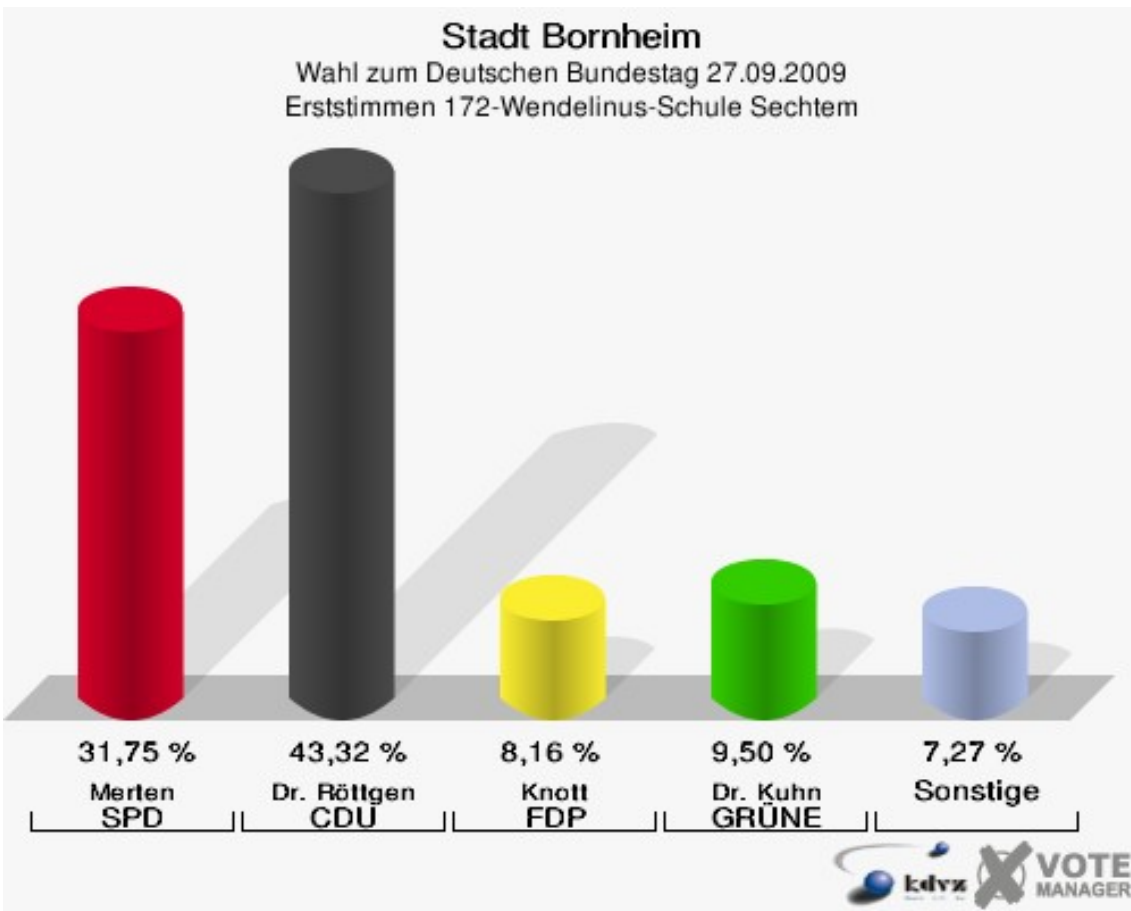


**Stadt Bornheim**  
Wahl zum Deutschen Bundestag 27.09.2009  
Wahlbeteiligung 171-Wendelinus-Schule Sechtem



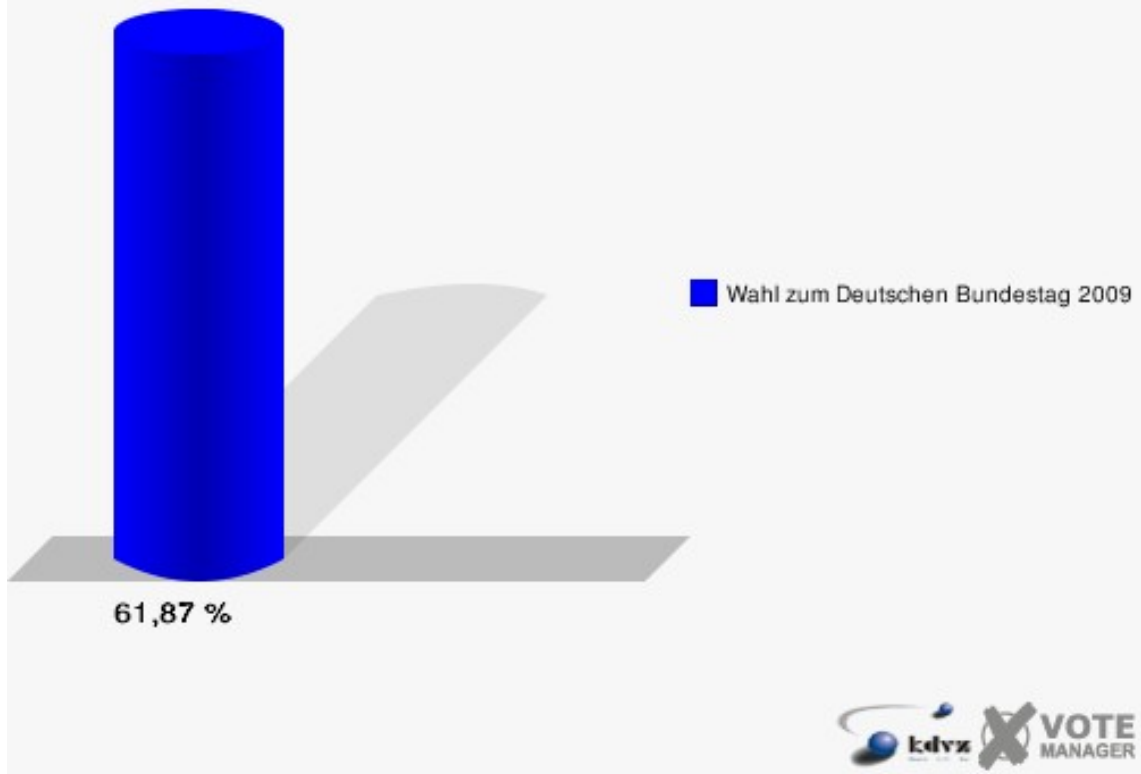
## 172-Wendelinus-Schule Sechtem

	Erststimmen		Zweitstimmen	
Wahlberechtigte	1.104		1.104	
Wähler/innen	683	61,87 %	683	61,87 %
ungültige Stimmen	9	1,32 %	6	0,88 %
gültige Stimmen	674	98,68 %	677	99,12 %
Merten, SPD	214	31,75 %	177	26,14 %
Dr. Röttgen, CDU	292	43,32 %	234	34,56 %
Knott, FDP	55	8,16 %	109	16,10 %
Dr. Kuhn, GRÜNE	64	9,50 %	85	12,56 %
Hörster, DIE LINKE	43	6,38 %	46	6,79 %
Bruhn, NPD	6	0,89 %	4	0,59 %
Die Tierschutzpartei	---	---	1	0,15 %
FAMILIE	---	---	3	0,44 %
REP	---	---	1	0,15 %
Henrichs, Volksabstimmung	0	0,00 %	0	0,00 %
MLPD	---	---	0	0,00 %
PSG	---	---	0	0,00 %
ZENTRUM	---	---	1	0,15 %
BÜSO	---	---	0	0,00 %
DVU	---	---	1	0,15 %
ÖDP	---	---	3	0,44 %
PIRATEN	---	---	10	1,48 %
RRP	---	---	0	0,00 %
RENTNER	---	---	2	0,30 %
Aussiedlerintegration	---	---	0	0,00 %



## Stadt Bornheim

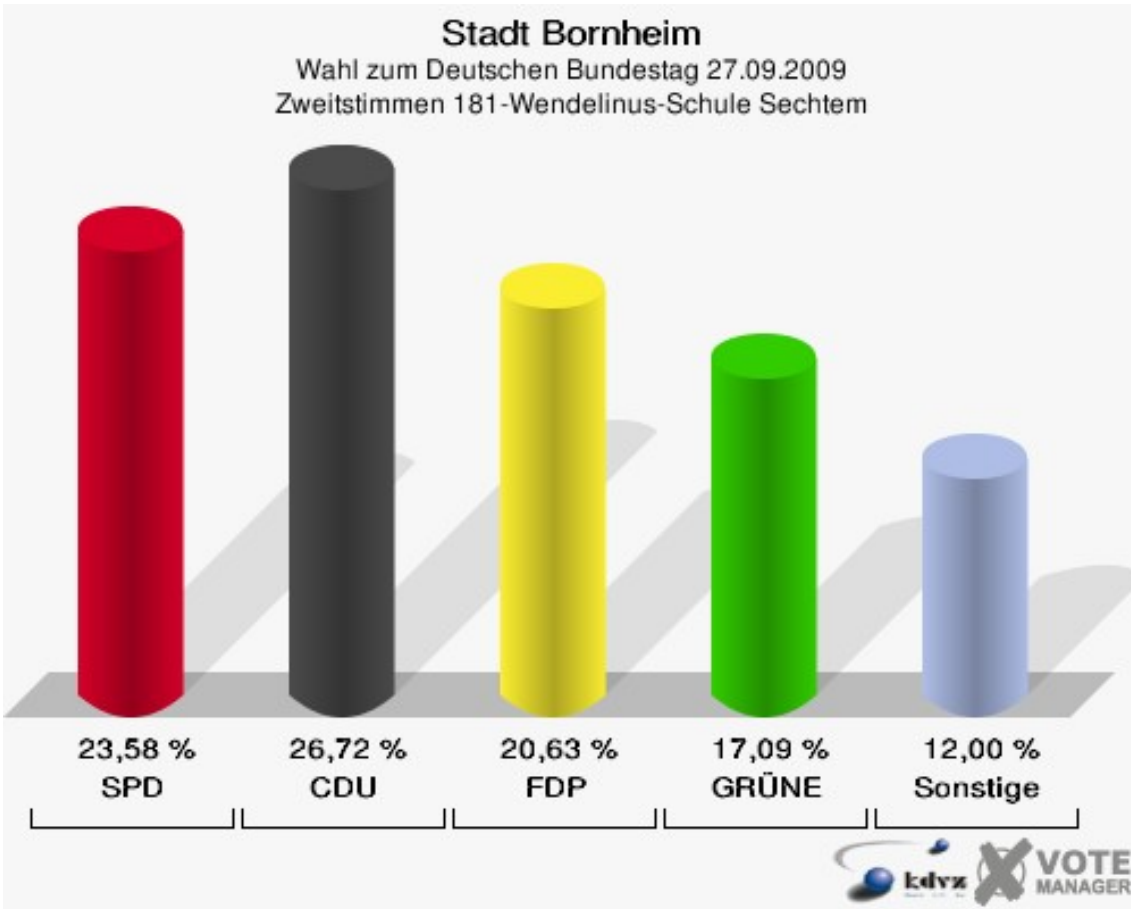
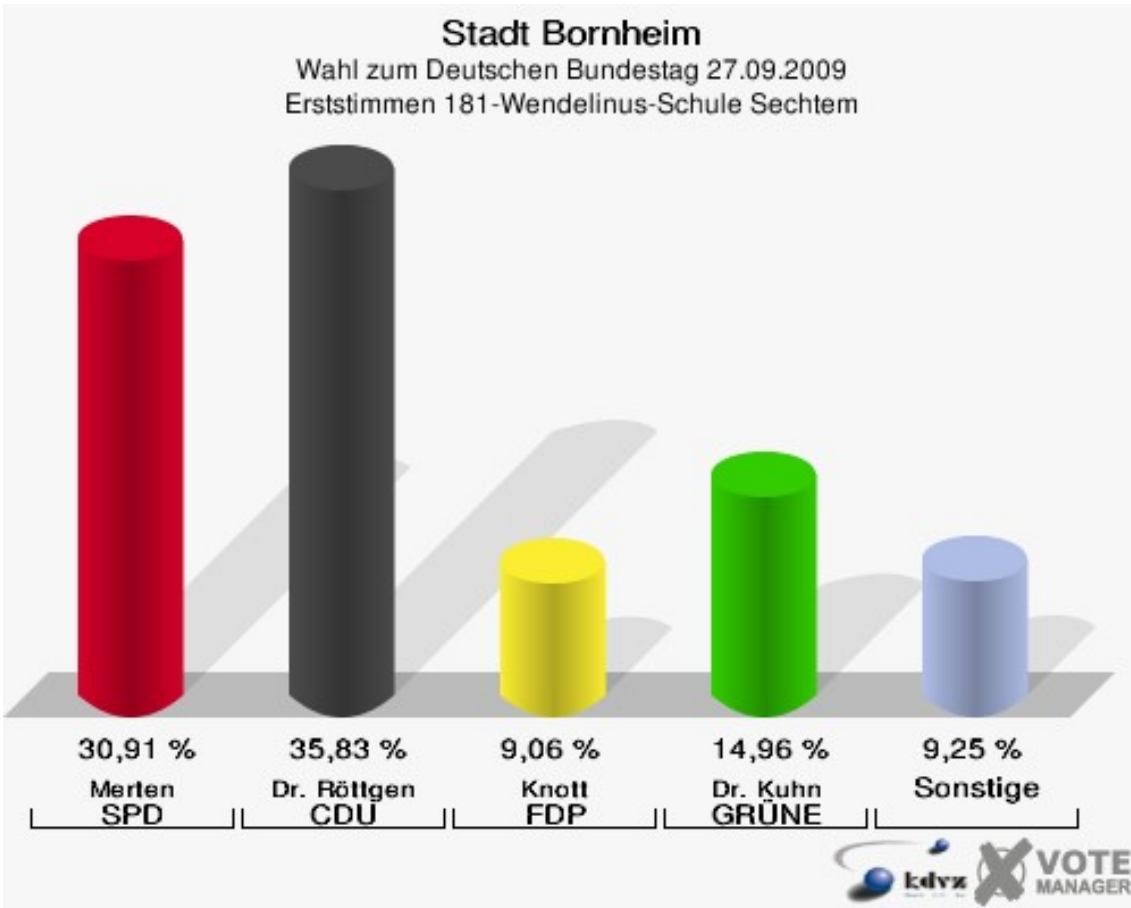
Wahl zum Deutschen Bundestag 27.09.2009  
Wahlbeteiligung 172-Wendelinus-Schule Sechtem



## 181-Wendelinus-Schule Sechtem

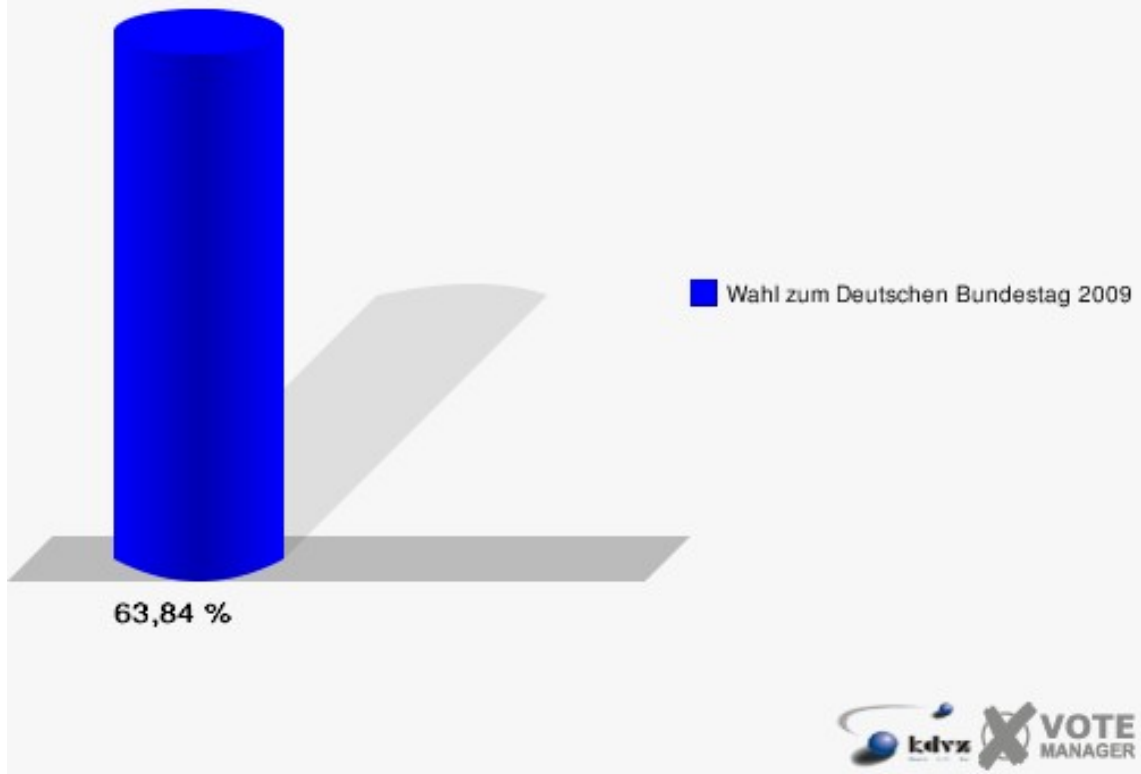
	Erststimmen		Zweitstimmen	
Wahlberechtigte	802		802	
Wähler/innen	512	63,84 %	512	63,84 %
ungültige Stimmen	4	0,78 %	3	0,59 %
gültige Stimmen	508	99,22 %	509	99,41 %
Merten, SPD	157	30,91 %	120	23,58 %
Dr. Röttgen, CDU	182	35,83 %	136	26,72 %
Knott, FDP	46	9,06 %	105	20,63 %
Dr. Kuhn, GRÜNE	76	14,96 %	87	17,09 %
Hörster, DIE LINKE	37	7,28 %	38	7,47 %
Bruhn, NPD	3	0,59 %	0	0,00 %
Die Tierschutzpartei	---	---	4	0,79 %
FAMILIE	---	---	0	0,00 %
REP	---	---	1	0,20 %
Henrichs, Volksabstimmung	7	1,38 %	1	0,20 %
MLPD	---	---	0	0,00 %
PSG	---	---	0	0,00 %
ZENTRUM	---	---	0	0,00 %
BÜSO	---	---	0	0,00 %
DVU	---	---	0	0,00 %
ÖDP	---	---	0	0,00 %
PIRATEN	---	---	17	3,34 %
RRP	---	---	0	0,00 %
RENTNER	---	---	0	0,00 %
Aussiedlerintegration	---	---	0	0,00 %





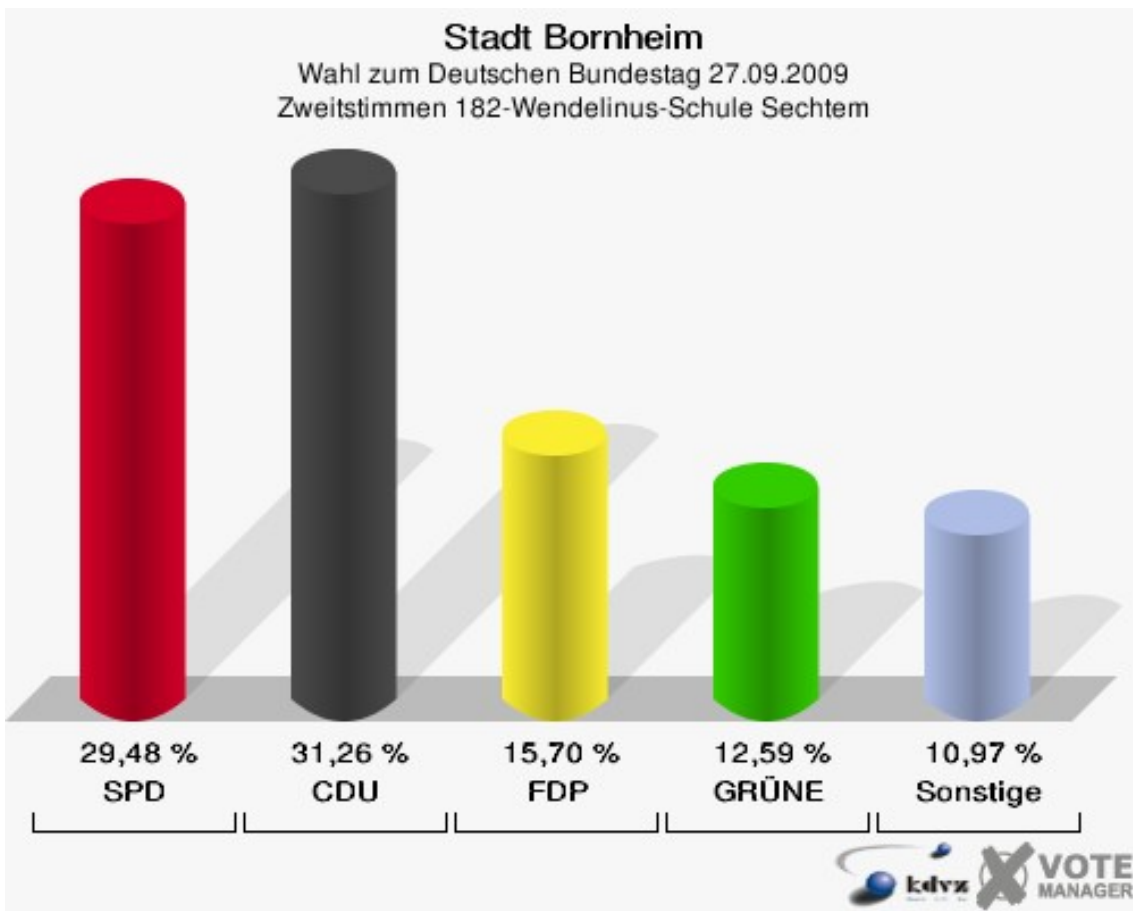
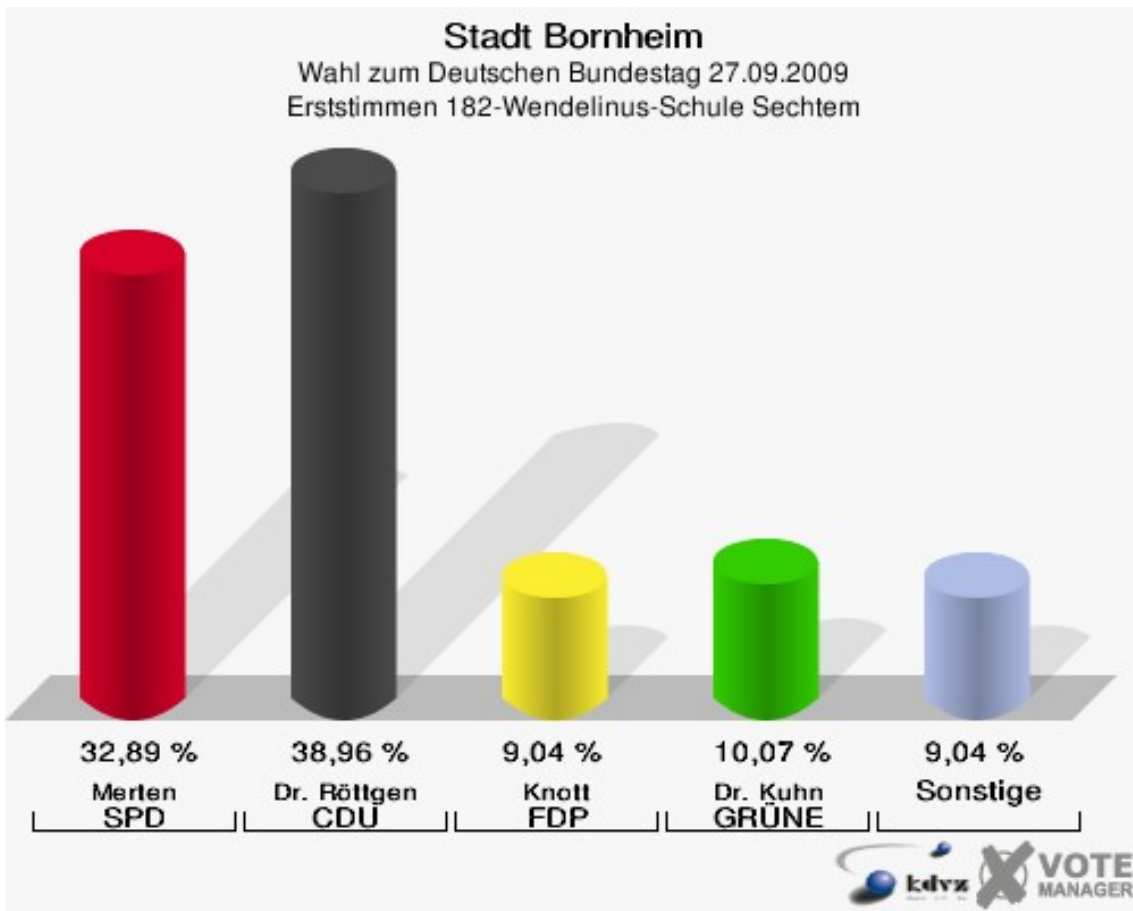
## Stadt Bornheim

Wahl zum Deutschen Bundestag 27.09.2009  
Wahlbeteiligung 181-Wendelinus-Schule Sechtem

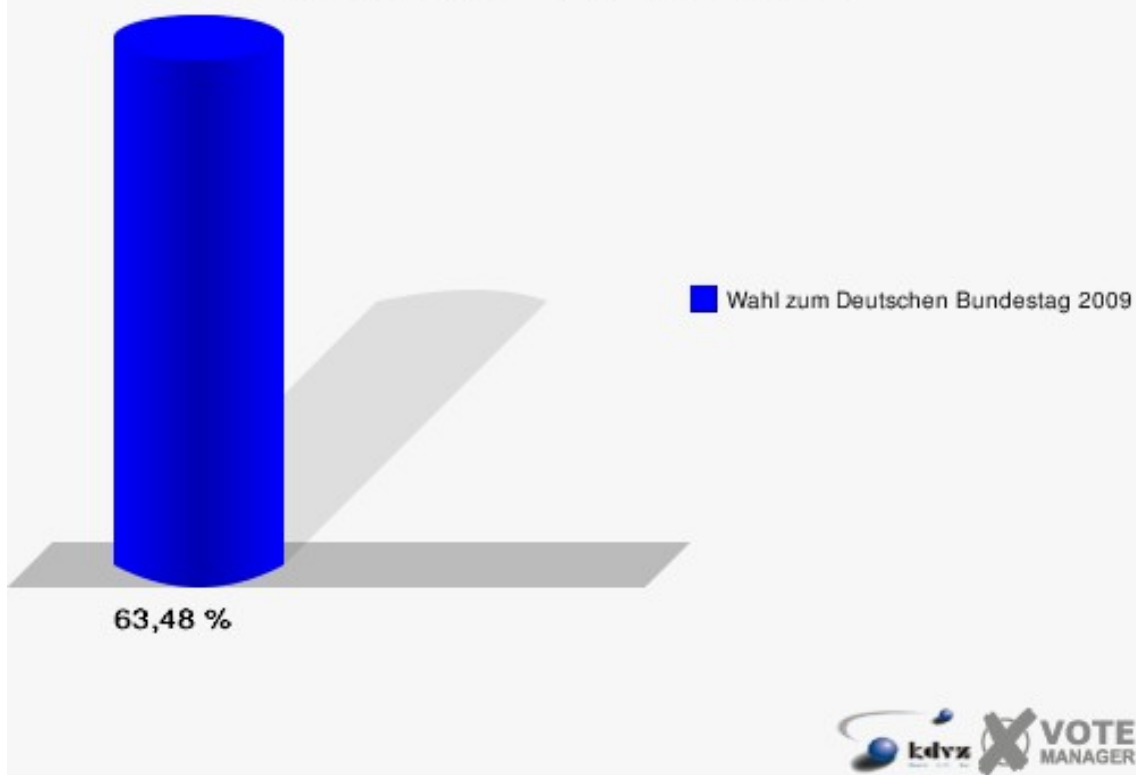


## 182-Wendelinus-Schule Sechtem

	Erststimmen		Zweitstimmen	
Wahlberechtigte	1.076		1.076	
Wähler/innen	683	63,48 %	683	63,48 %
ungültige Stimmen	8	1,17 %	8	1,17 %
gültige Stimmen	675	98,83 %	675	98,83 %
Merten, SPD	222	32,89 %	199	29,48 %
Dr. Röttgen, CDU	263	38,96 %	211	31,26 %
Knott, FDP	61	9,04 %	106	15,70 %
Dr. Kuhn, GRÜNE	68	10,07 %	85	12,59 %
Hörster, DIE LINKE	51	7,56 %	45	6,67 %
Bruhn, NPD	6	0,89 %	4	0,59 %
Die Tierschutzpartei	---	---	3	0,44 %
FAMILIE	---	---	2	0,30 %
REP	---	---	0	0,00 %
Henrichs, Volksabstimmung	4	0,59 %	1	0,15 %
MLPD	---	---	0	0,00 %
PSG	---	---	0	0,00 %
ZENTRUM	---	---	0	0,00 %
BÜSO	---	---	0	0,00 %
DVU	---	---	0	0,00 %
ÖDP	---	---	1	0,15 %
PIRATEN	---	---	16	2,37 %
RRP	---	---	1	0,15 %
RENTNER	---	---	1	0,15 %
Aussiedlerintegration	---	---	0	0,00 %

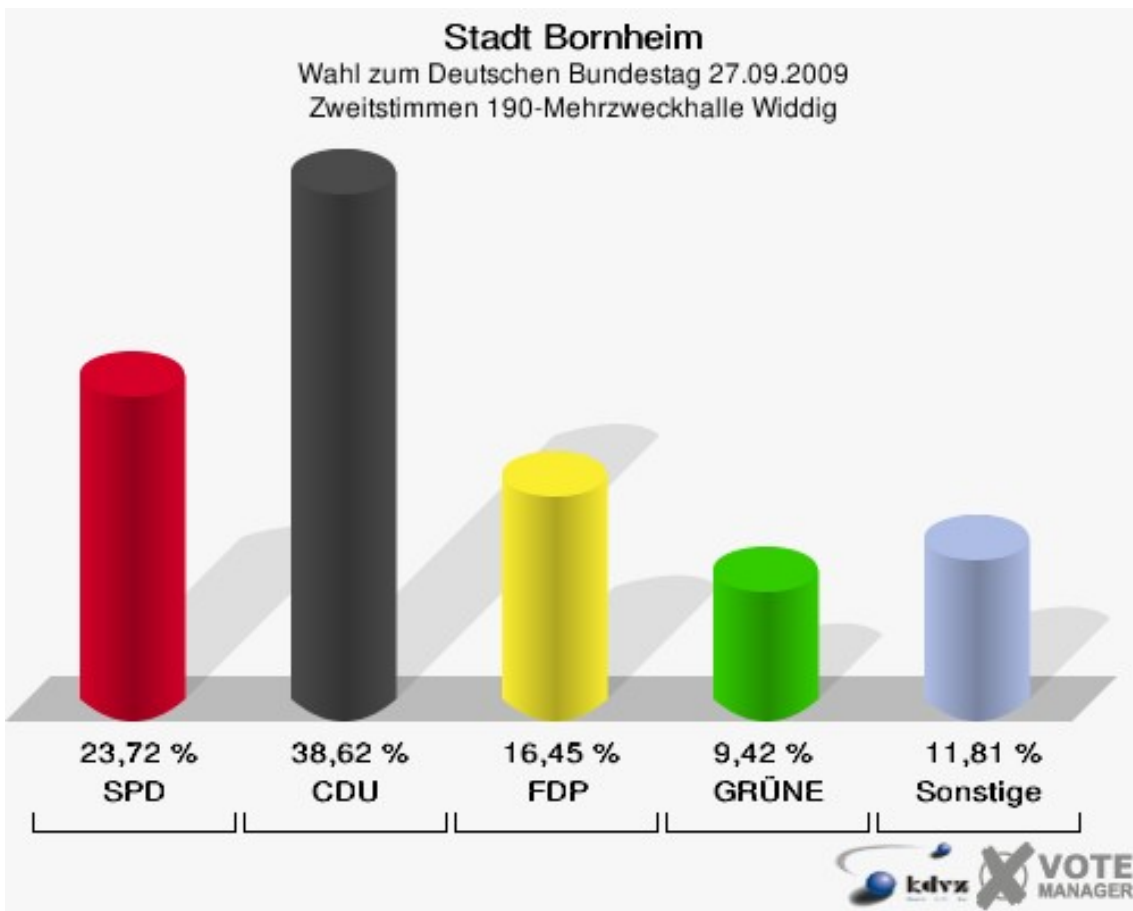
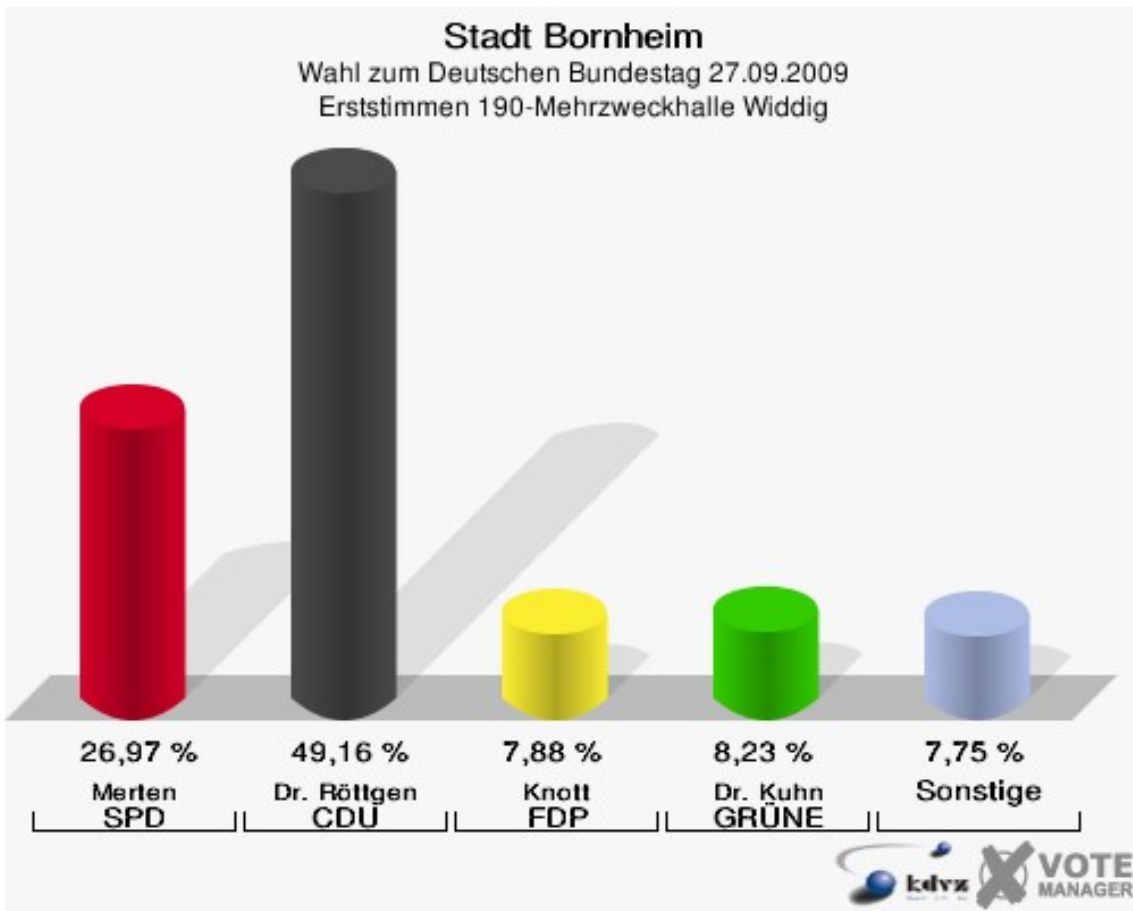


**Stadt Bornheim**  
Wahl zum Deutschen Bundestag 27.09.2009  
Wahlbeteiligung 182-Wendelinus-Schule Sechtem



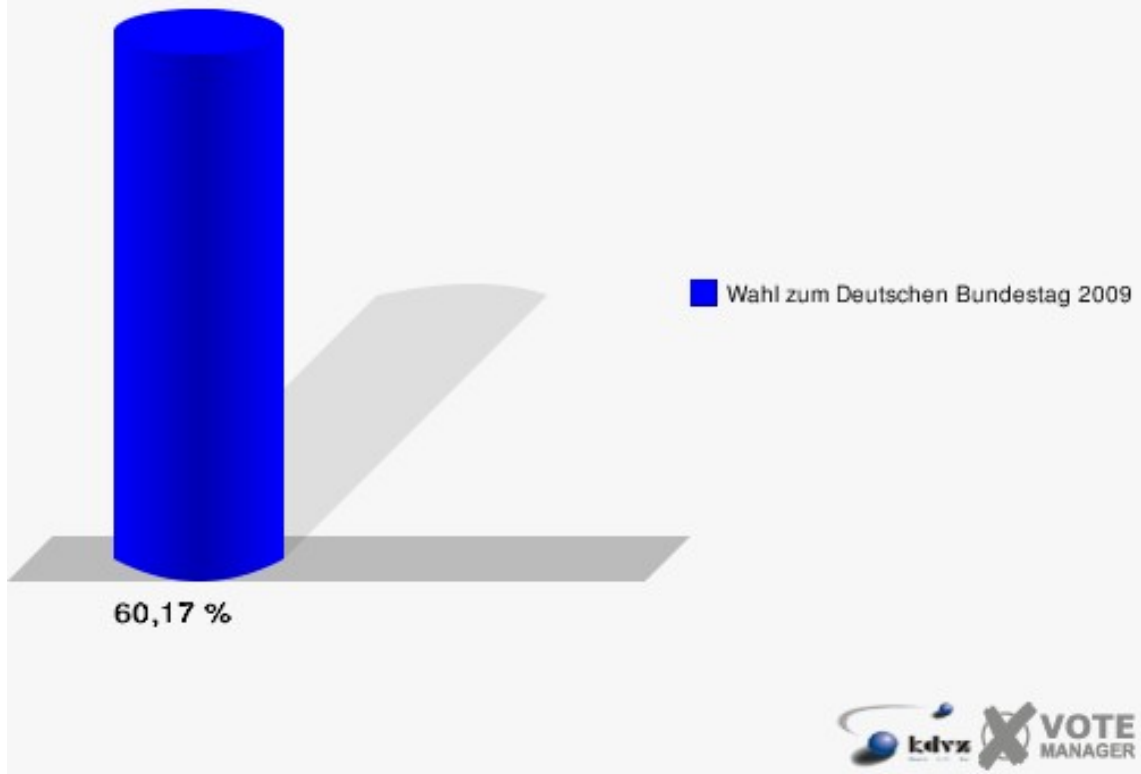
## 190-Mehrzweckhalle Widdig

	Erststimmen		Zweitstimmen	
Wahlberechtigte	1.406		1.406	
Wähler/innen	846	60,17 %	846	60,17 %
ungültige Stimmen	8	0,95 %	7	0,83 %
gültige Stimmen	838	99,05 %	839	99,17 %
Merten, SPD	226	26,97 %	199	23,72 %
Dr. Röttgen, CDU	412	49,16 %	324	38,62 %
Knott, FDP	66	7,88 %	138	16,45 %
Dr. Kuhn, GRÜNE	69	8,23 %	79	9,42 %
Hörster, DIE LINKE	53	6,32 %	54	6,44 %
Bruhn, NPD	9	1,07 %	10	1,19 %
Die Tierschutzpartei	---	---	9	1,07 %
FAMILIE	---	---	5	0,60 %
REP	---	---	1	0,12 %
Henrichs, Volksabstimmung	3	0,36 %	2	0,24 %
MLPD	---	---	0	0,00 %
PSG	---	---	0	0,00 %
ZENTRUM	---	---	1	0,12 %
BÜSO	---	---	1	0,12 %
DVU	---	---	0	0,00 %
ÖDP	---	---	0	0,00 %
PIRATEN	---	---	14	1,67 %
RRP	---	---	0	0,00 %
RENTNER	---	---	2	0,24 %
Aussiedlerintegration	---	---	0	0,00 %



## Stadt Bornheim

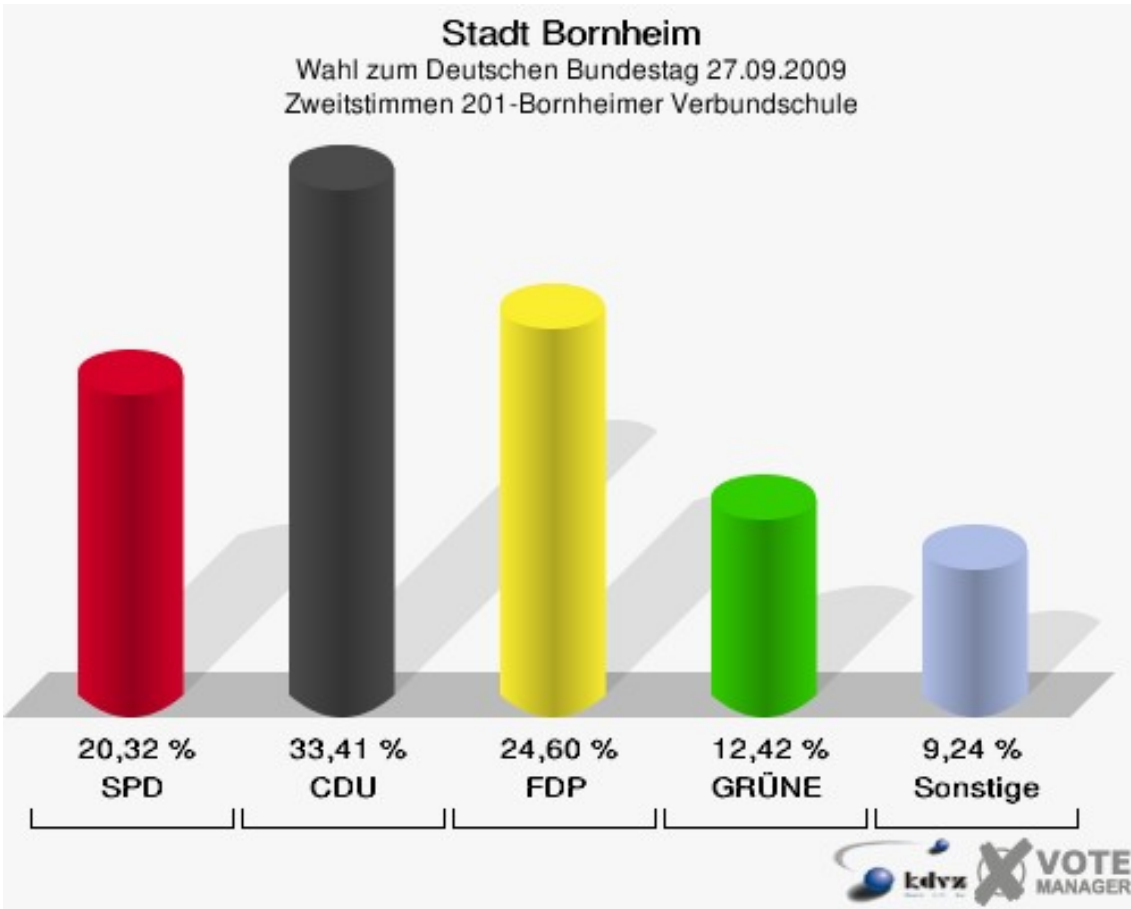
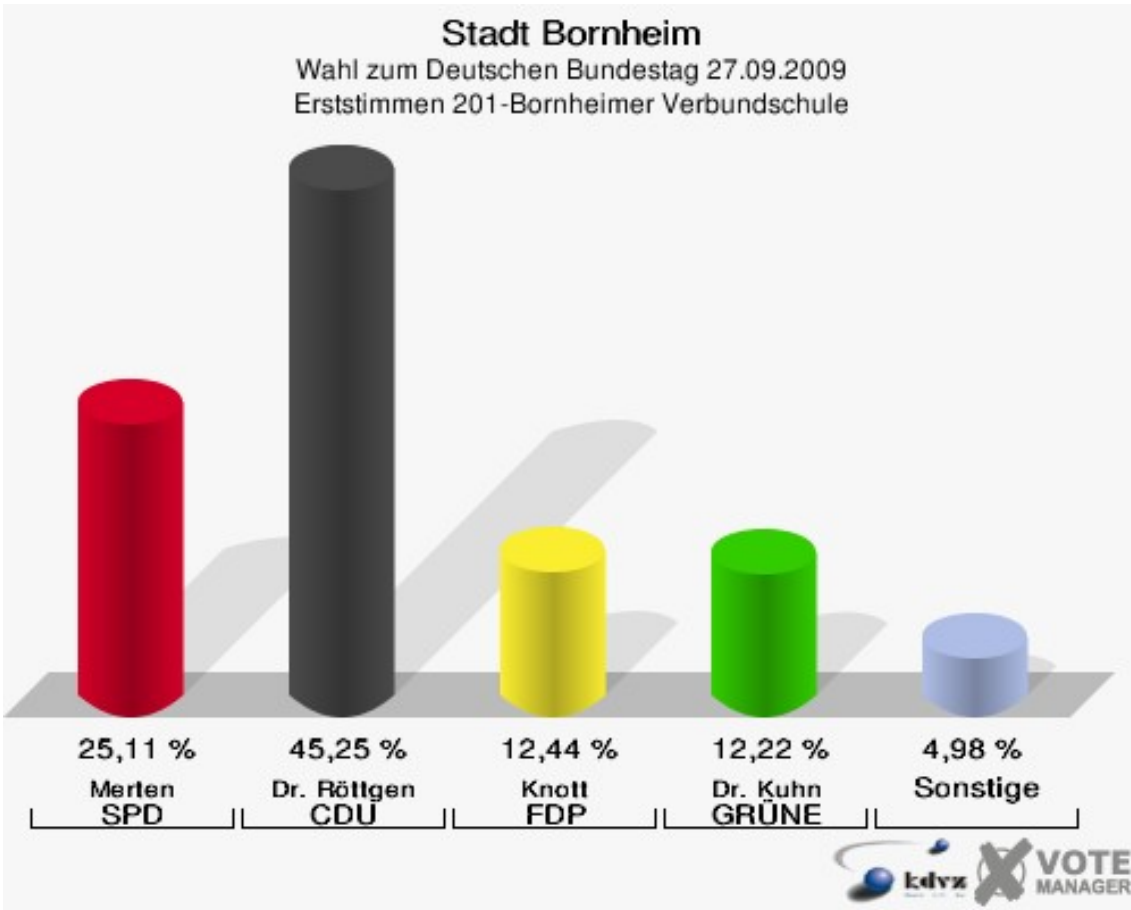
Wahl zum Deutschen Bundestag 27.09.2009  
Wahlbeteiligung 190-Mehrzweckhalle Widdig



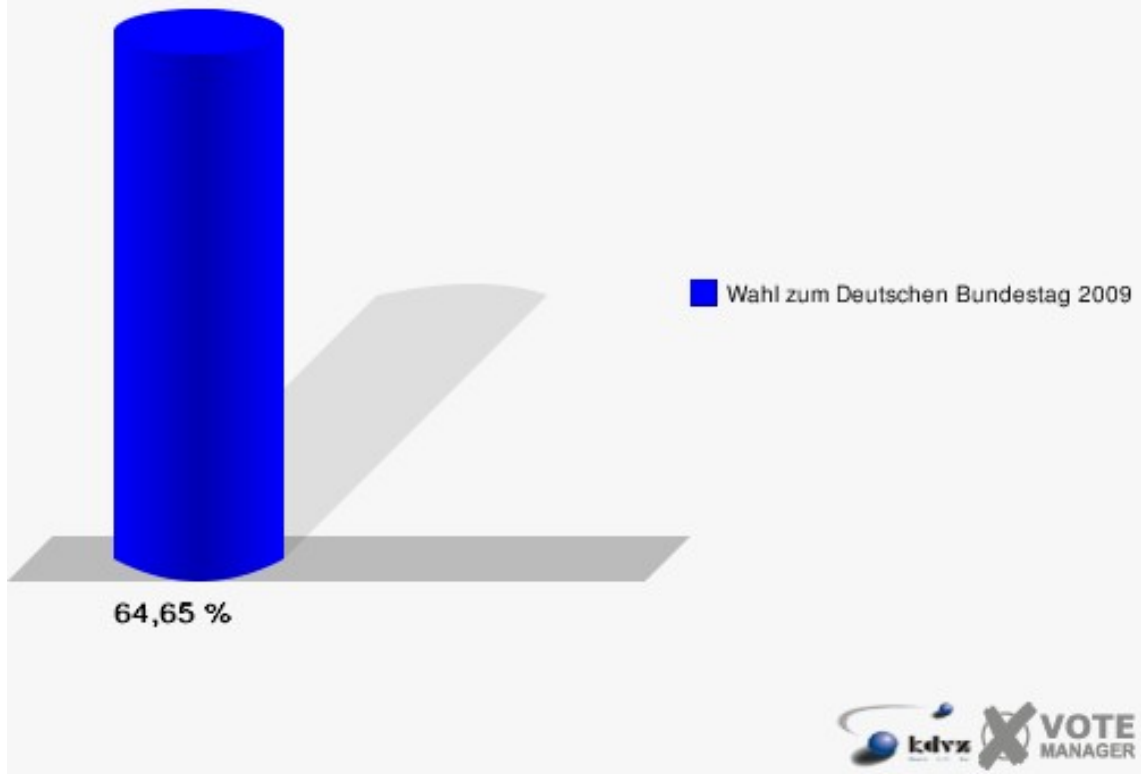


## 201-Bornheimer Verbundschule

	Erststimmen		Zweitstimmen	
Wahlberechtigte	693		693	
Wähler/innen	448	64,65 %	448	64,65 %
ungültige Stimmen	6	1,34 %	5	1,12 %
gültige Stimmen	442	98,66 %	443	98,88 %
Merten, SPD	111	25,11 %	90	20,32 %
Dr. Röttgen, CDU	200	45,25 %	148	33,41 %
Knott, FDP	55	12,44 %	109	24,60 %
Dr. Kuhn, GRÜNE	54	12,22 %	55	12,42 %
Hörster, DIE LINKE	14	3,17 %	16	3,61 %
Bruhn, NPD	7	1,58 %	4	0,90 %
Die Tierschutzpartei	---	---	2	0,45 %
FAMILIE	---	---	4	0,90 %
REP	---	---	0	0,00 %
Henrichs, Volksabstimmung	1	0,23 %	1	0,23 %
MLPD	---	---	2	0,45 %
PSG	---	---	0	0,00 %
ZENTRUM	---	---	2	0,45 %
BÜSO	---	---	0	0,00 %
DVU	---	---	0	0,00 %
ÖDP	---	---	0	0,00 %
PIRATEN	---	---	6	1,35 %
RRP	---	---	2	0,45 %
RENTNER	---	---	2	0,45 %
Aussiedlerintegration	---	---	0	0,00 %

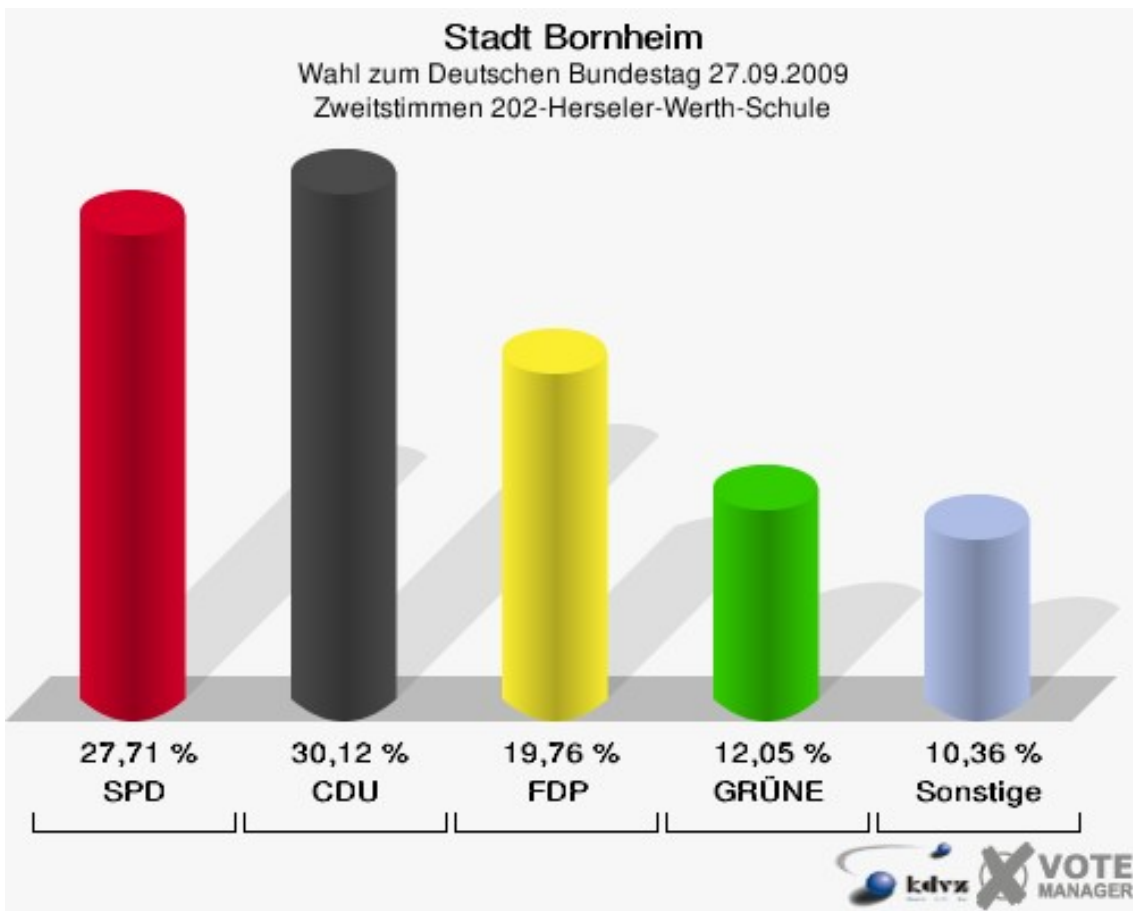
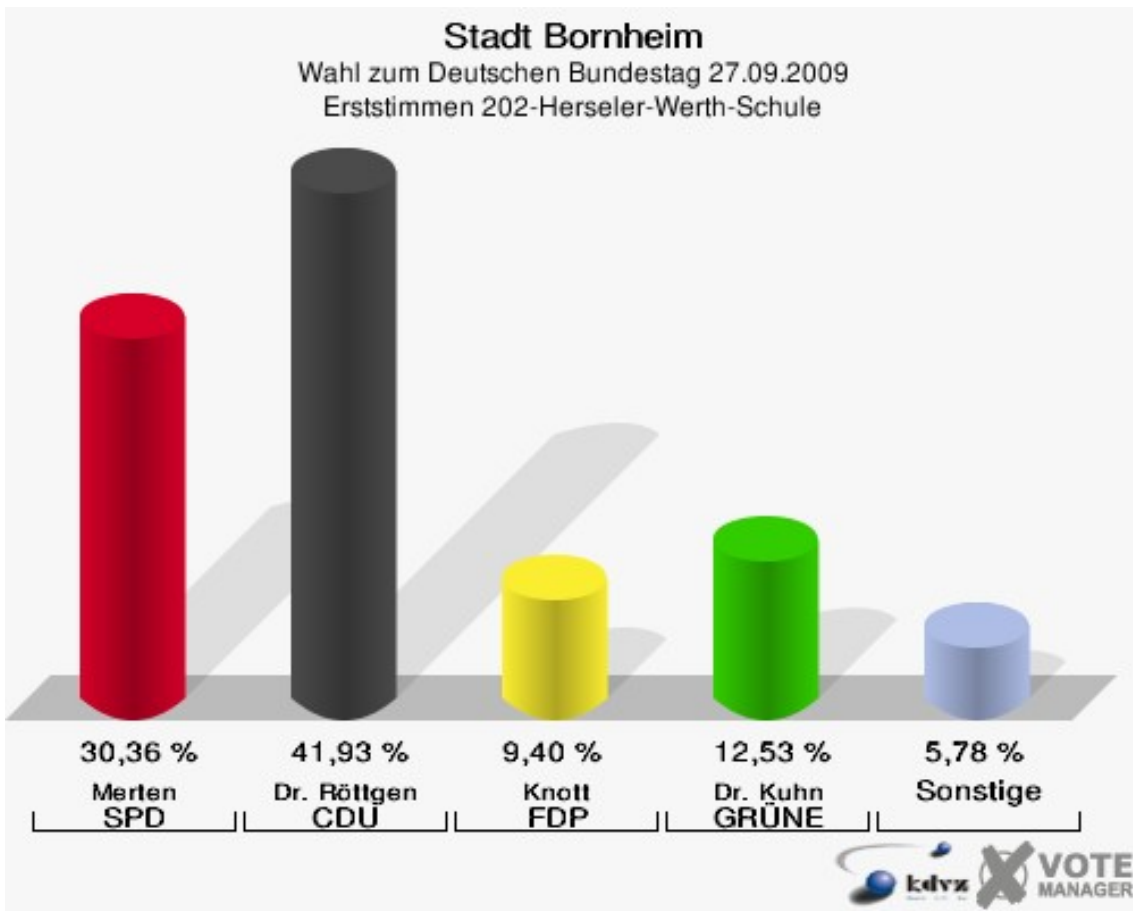


**Stadt Bornheim**  
Wahl zum Deutschen Bundestag 27.09.2009  
Wahlbeteiligung 201-Bornheimer Verbundschule



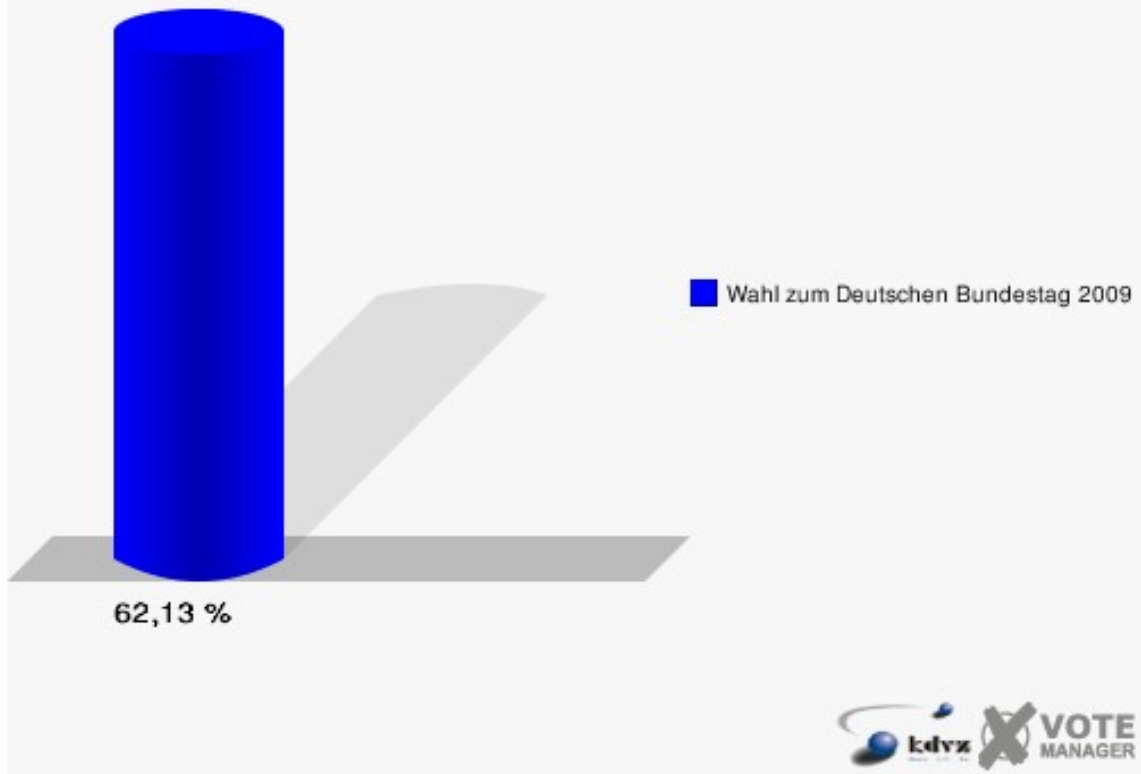
## 202-Herseler-Werth-Schule

	Erststimmen		Zweitstimmen	
Wahlberechtigte	676		676	
Wähler/innen	420	62,13 %	420	62,13 %
ungültige Stimmen	5	1,19 %	5	1,19 %
gültige Stimmen	415	98,81 %	415	98,81 %
Merten, SPD	126	30,36 %	115	27,71 %
Dr. Röttgen, CDU	174	41,93 %	125	30,12 %
Knott, FDP	39	9,40 %	82	19,76 %
Dr. Kuhn, GRÜNE	52	12,53 %	50	12,05 %
Hörster, DIE LINKE	23	5,54 %	30	7,23 %
Bruhn, NPD	1	0,24 %	2	0,48 %
Die Tierschutzpartei	---	---	0	0,00 %
FAMILIE	---	---	1	0,24 %
REP	---	---	0	0,00 %
Henrichs, Volksabstimmung	0	0,00 %	0	0,00 %
MLPD	---	---	0	0,00 %
PSG	---	---	0	0,00 %
ZENTRUM	---	---	0	0,00 %
BÜSO	---	---	0	0,00 %
DVU	---	---	0	0,00 %
ÖDP	---	---	1	0,24 %
PIRATEN	---	---	6	1,45 %
RRP	---	---	1	0,24 %
RENTNER	---	---	2	0,48 %
Aussiedlerintegration	---	---	0	0,00 %



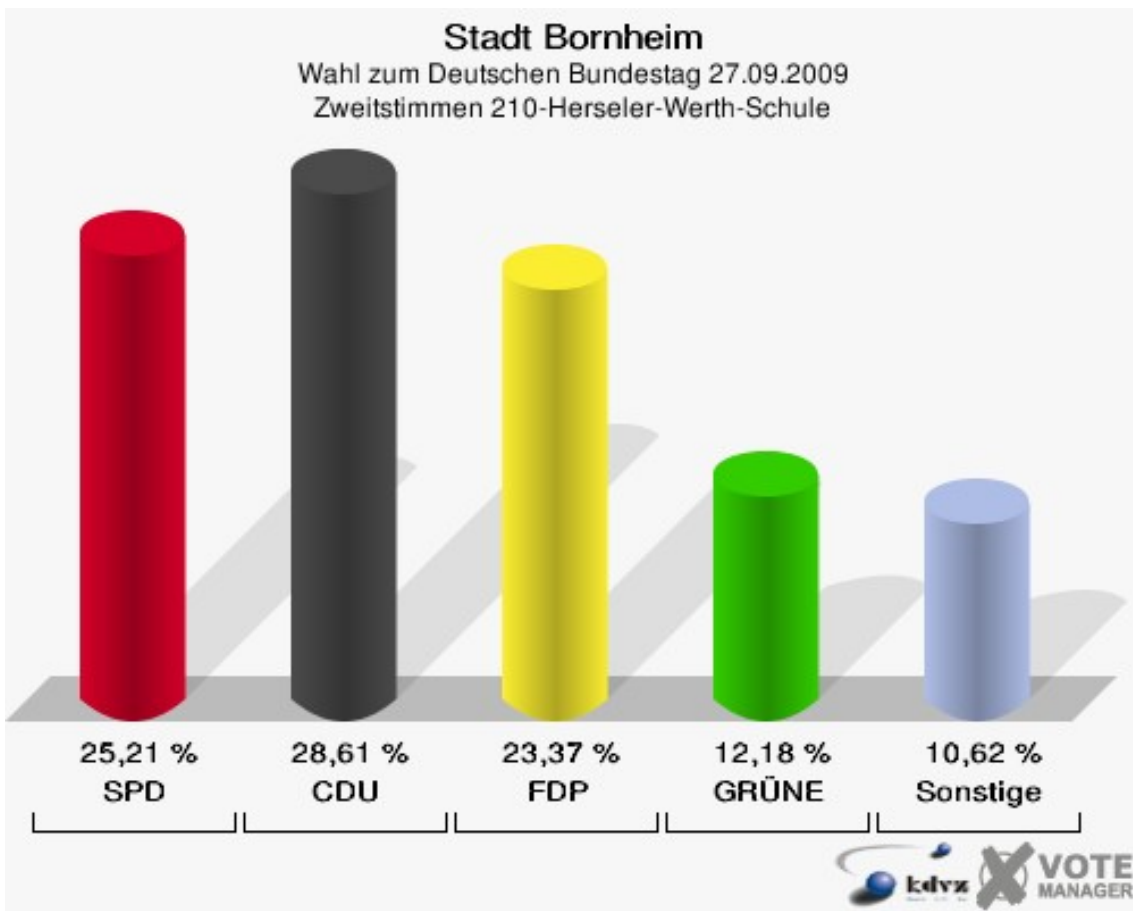
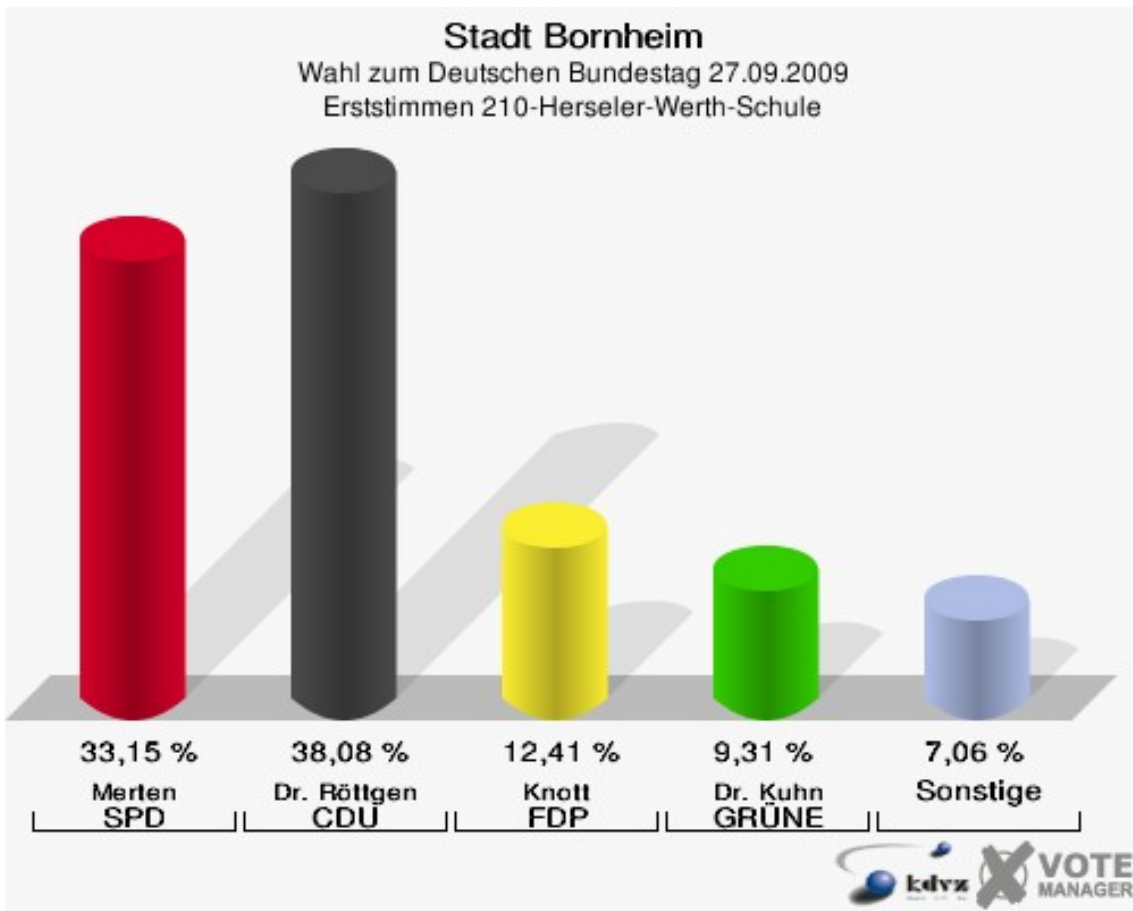
## Stadt Bornheim

Wahl zum Deutschen Bundestag 27.09.2009  
Wahlbeteiligung 202-Herseler-Werth-Schule



## 210-Herseler-Werth-Schule

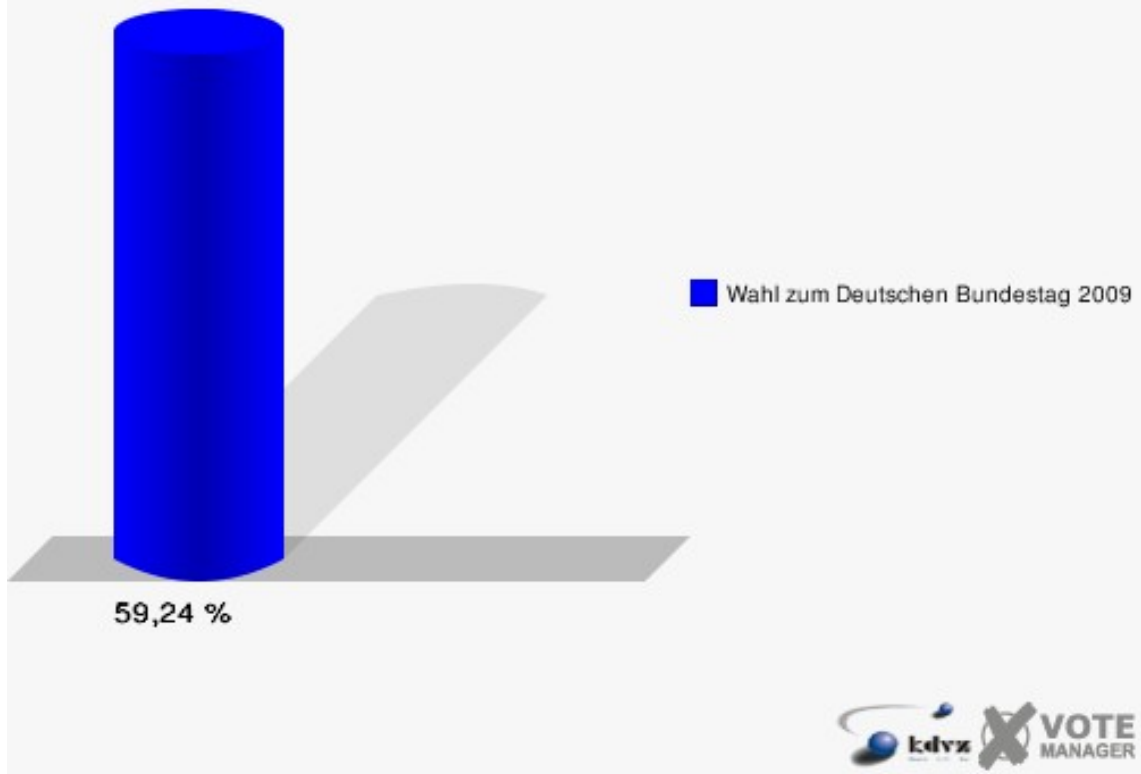
	Erststimmen		Zweitstimmen	
Wahlberechtigte	1.207		1.207	
Wähler/innen	715	59,24 %	715	59,24 %
ungültige Stimmen	6	0,84 %	9	1,26 %
gültige Stimmen	709	99,16 %	706	98,74 %
Merten, SPD	235	33,15 %	178	25,21 %
Dr. Röttgen, CDU	270	38,08 %	202	28,61 %
Knott, FDP	88	12,41 %	165	23,37 %
Dr. Kuhn, GRÜNE	66	9,31 %	86	12,18 %
Hörster, DIE LINKE	36	5,08 %	42	5,95 %
Bruhn, NPD	8	1,13 %	6	0,85 %
Die Tierschutzpartei	---	---	3	0,42 %
FAMILIE	---	---	2	0,28 %
REP	---	---	0	0,00 %
Henrichs, Volksabstimmung	6	0,85 %	4	0,57 %
MLPD	---	---	0	0,00 %
PSG	---	---	0	0,00 %
ZENTRUM	---	---	0	0,00 %
BÜSO	---	---	0	0,00 %
DVU	---	---	0	0,00 %
ÖDP	---	---	0	0,00 %
PIRATEN	---	---	14	1,98 %
RRP	---	---	0	0,00 %
RENTNER	---	---	4	0,57 %
Aussiedlerintegration	---	---	0	0,00 %





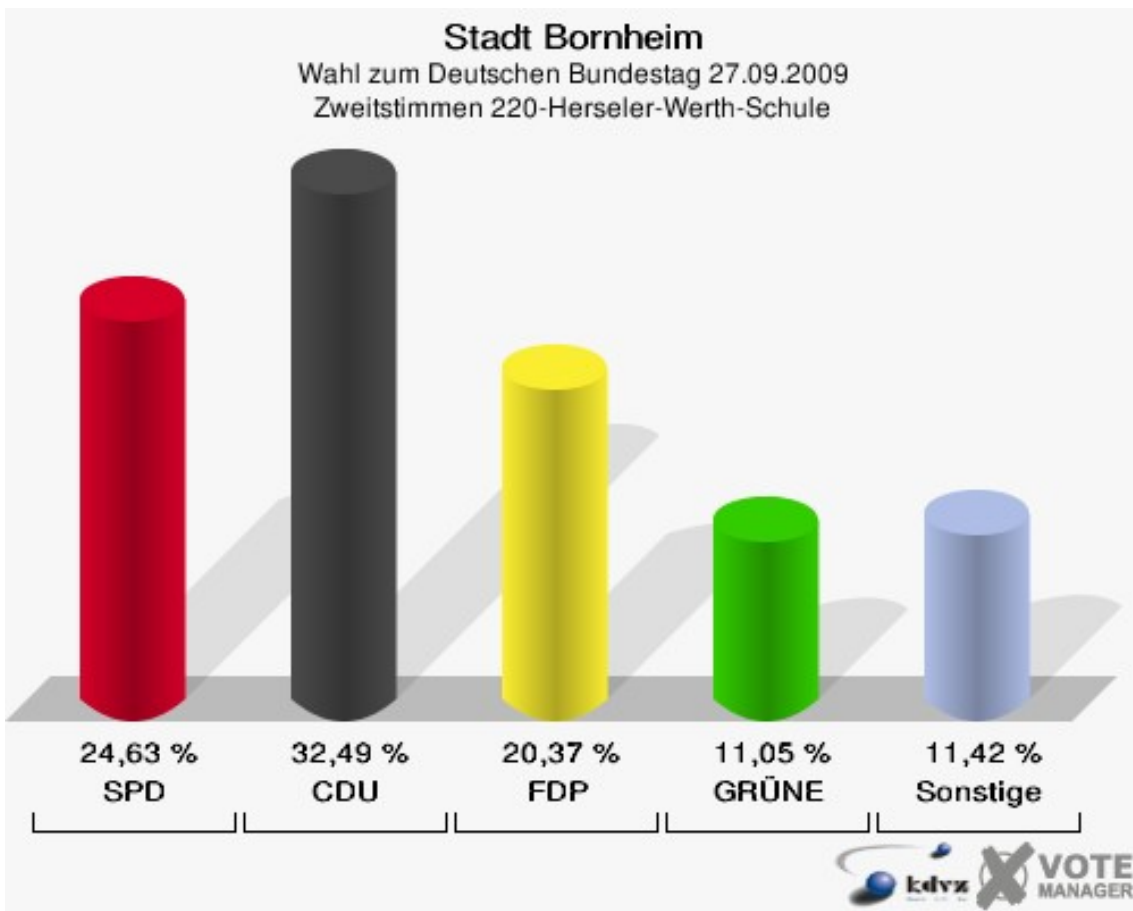
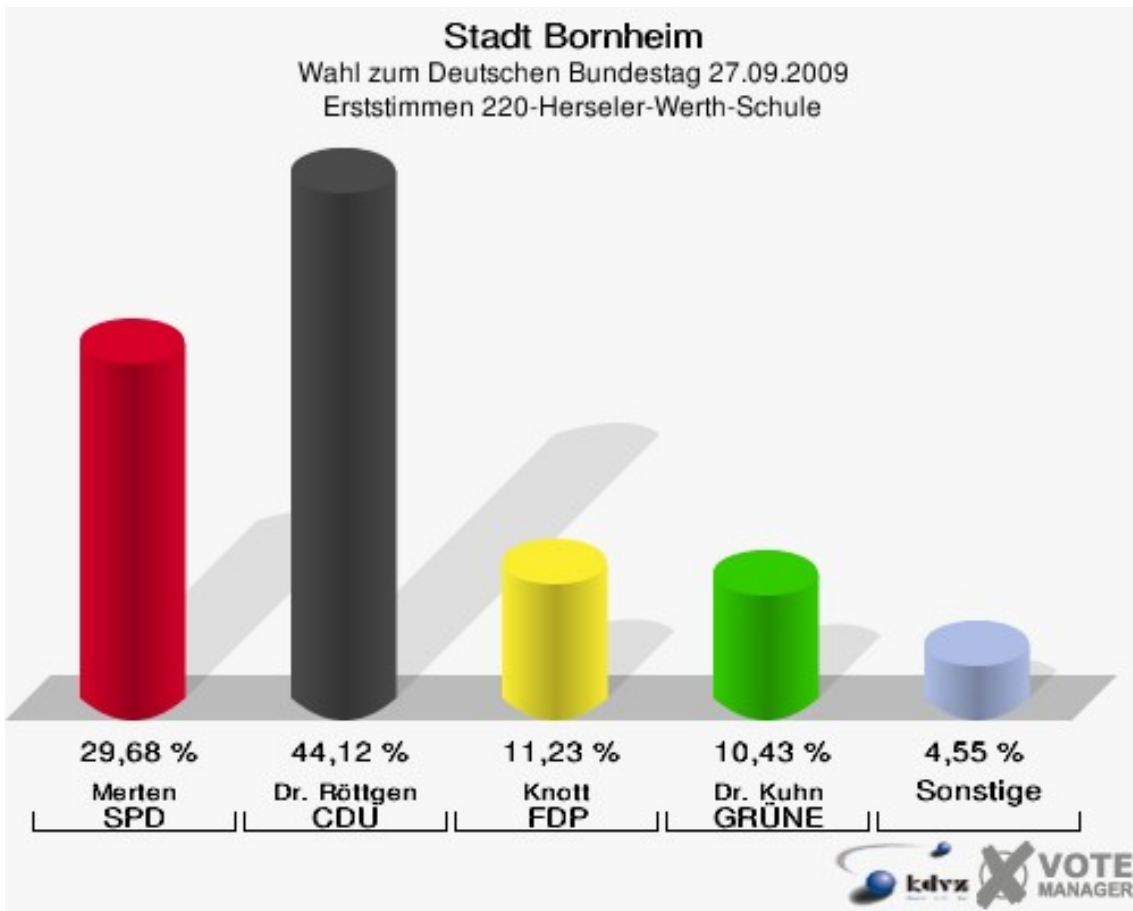
## Stadt Bornheim

Wahl zum Deutschen Bundestag 27.09.2009  
Wahlbeteiligung 210-Herseler-Werth-Schule



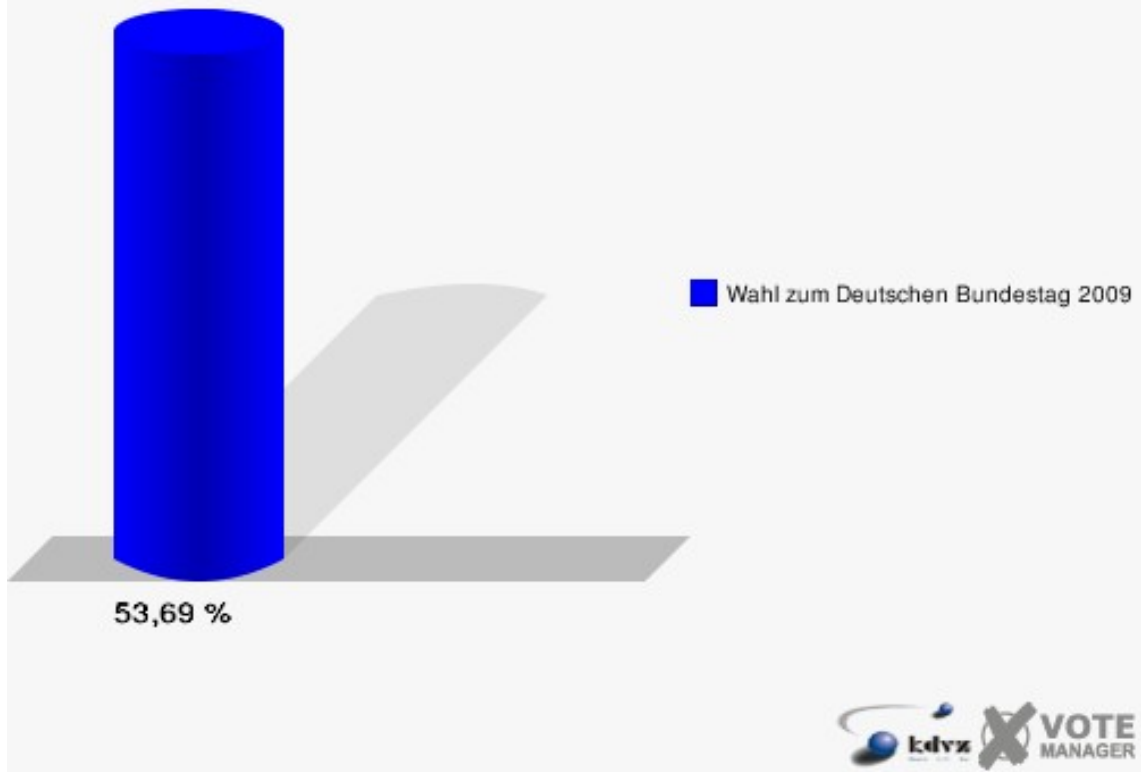
## 220-Herseler-Werth-Schule

	Erststimmen		Zweitstimmen	
Wahlberechtigte	1.423		1.423	
Wähler/innen	764	53,69 %	764	53,69 %
ungültige Stimmen	16	2,09 %	13	1,70 %
gültige Stimmen	748	97,91 %	751	98,30 %
Merten, SPD	222	29,68 %	185	24,63 %
Dr. Röttgen, CDU	330	44,12 %	244	32,49 %
Knott, FDP	84	11,23 %	153	20,37 %
Dr. Kuhn, GRÜNE	78	10,43 %	83	11,05 %
Hörster, DIE LINKE	30	4,01 %	49	6,52 %
Bruhn, NPD	2	0,27 %	1	0,13 %
Die Tierschutzpartei	---	---	4	0,53 %
FAMILIE	---	---	6	0,80 %
REP	---	---	1	0,13 %
Henrichs, Volksabstimmung	2	0,27 %	1	0,13 %
MLPD	---	---	0	0,00 %
PSG	---	---	0	0,00 %
ZENTRUM	---	---	1	0,13 %
BÜSO	---	---	1	0,13 %
DVU	---	---	0	0,00 %
ÖDP	---	---	0	0,00 %
PIRATEN	---	---	20	2,66 %
RRP	---	---	1	0,13 %
RENTNER	---	---	1	0,13 %
Aussiedlerintegration	---	---	0	0,00 %



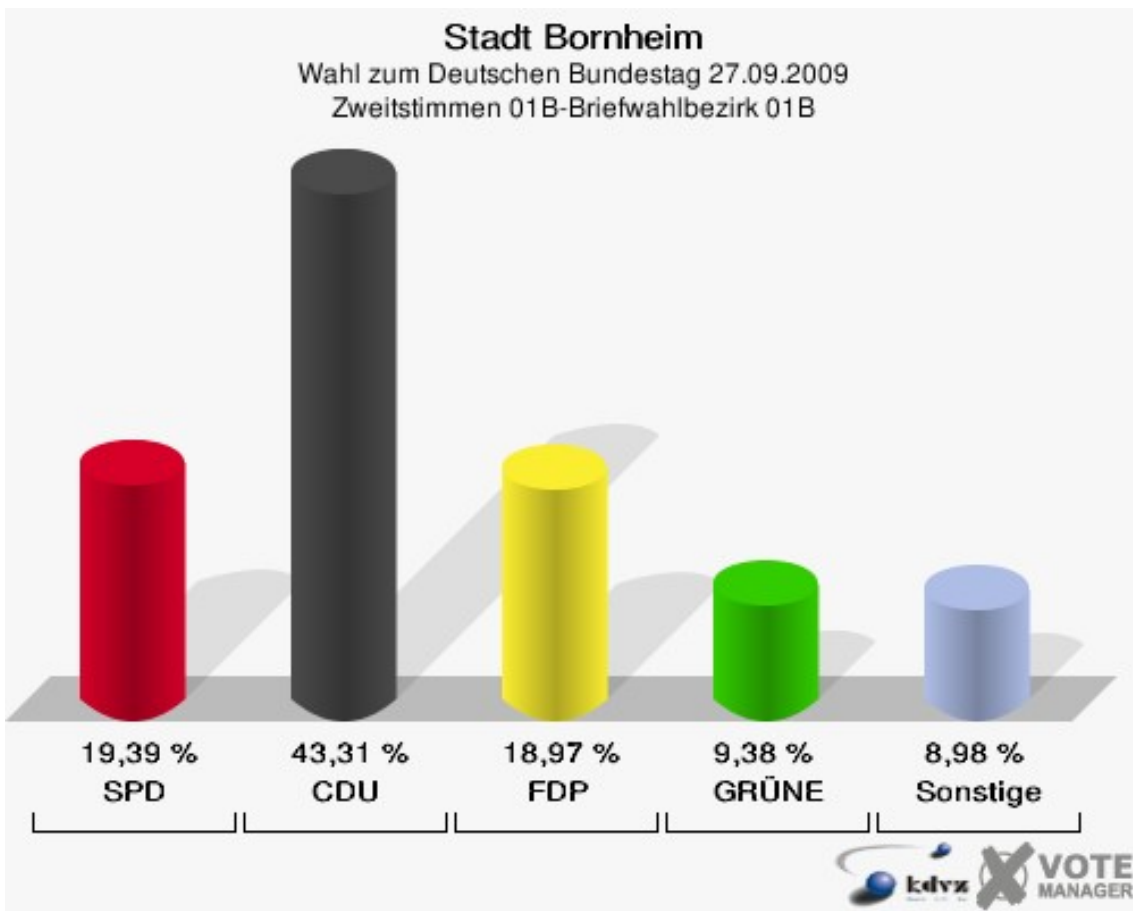
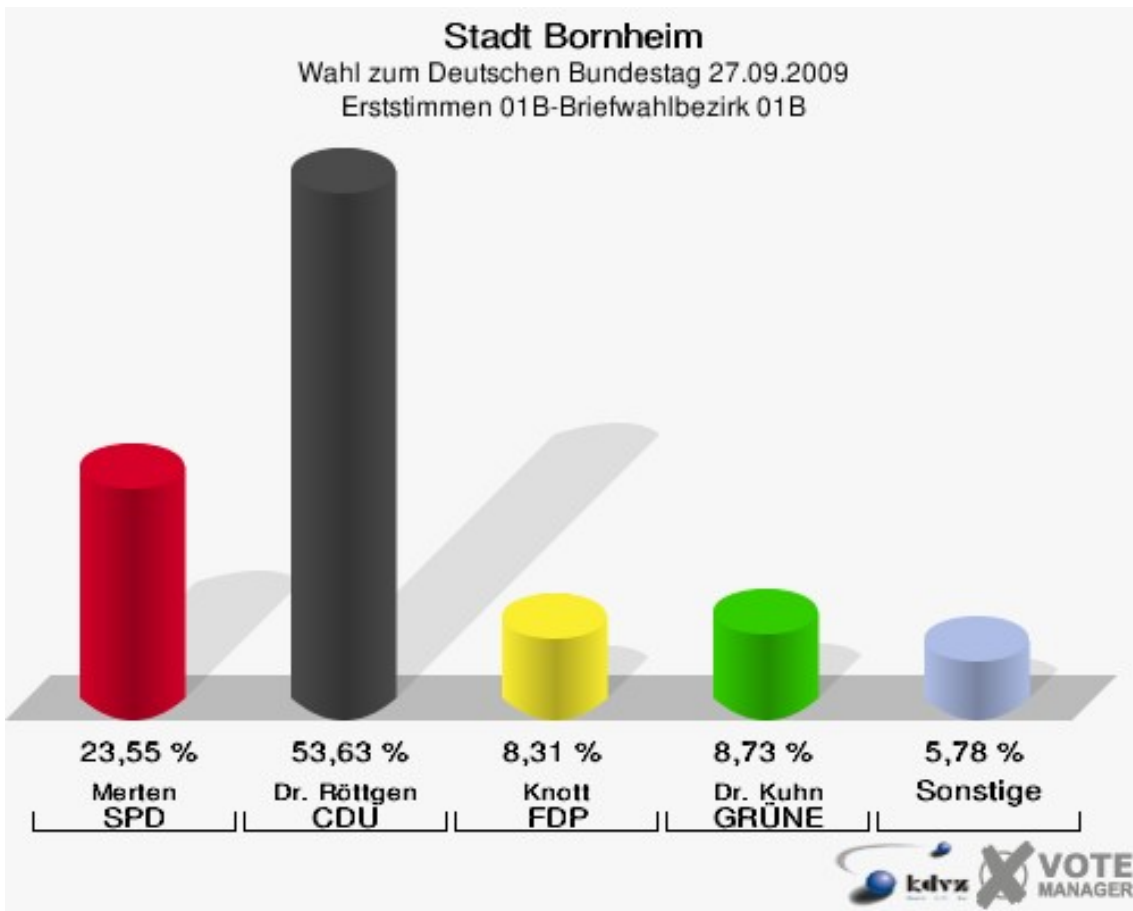
## Stadt Bornheim

Wahl zum Deutschen Bundestag 27.09.2009  
Wahlbeteiligung 220-Herseler-Werth-Schule



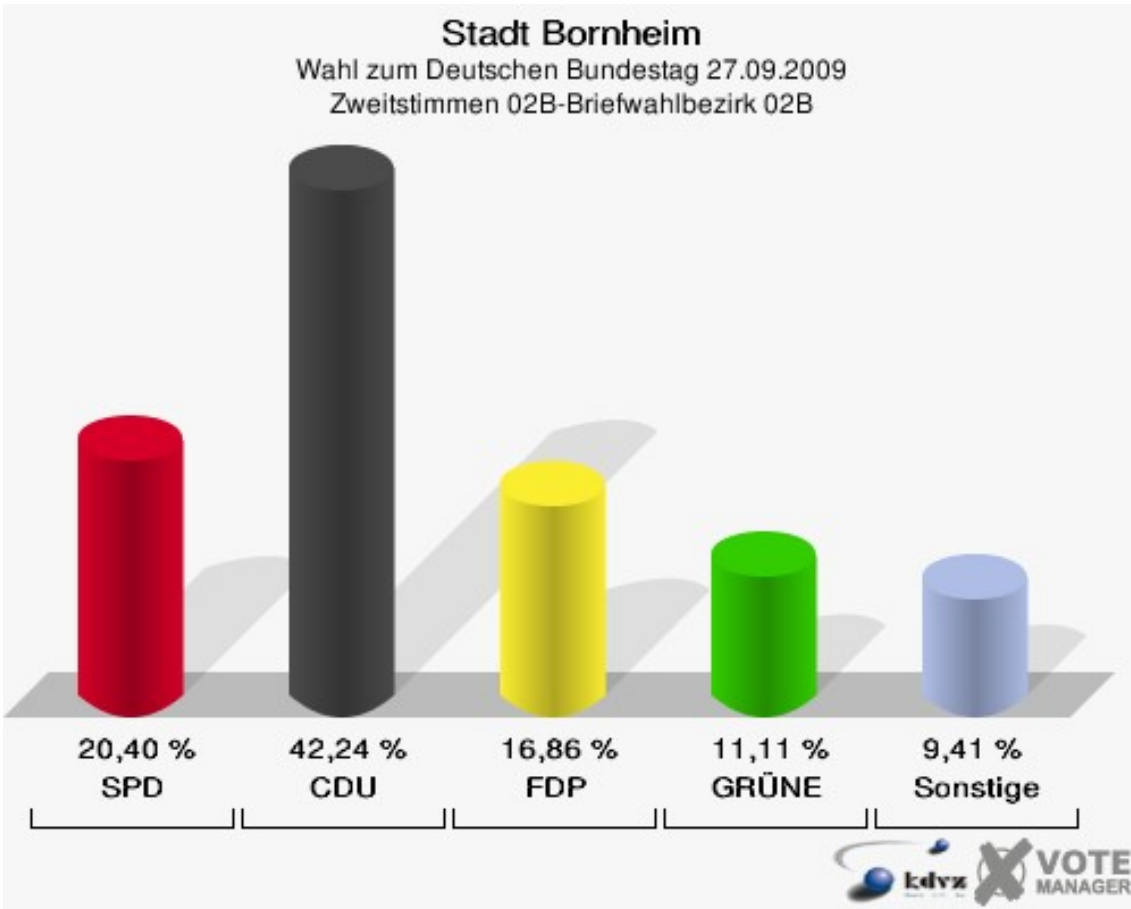
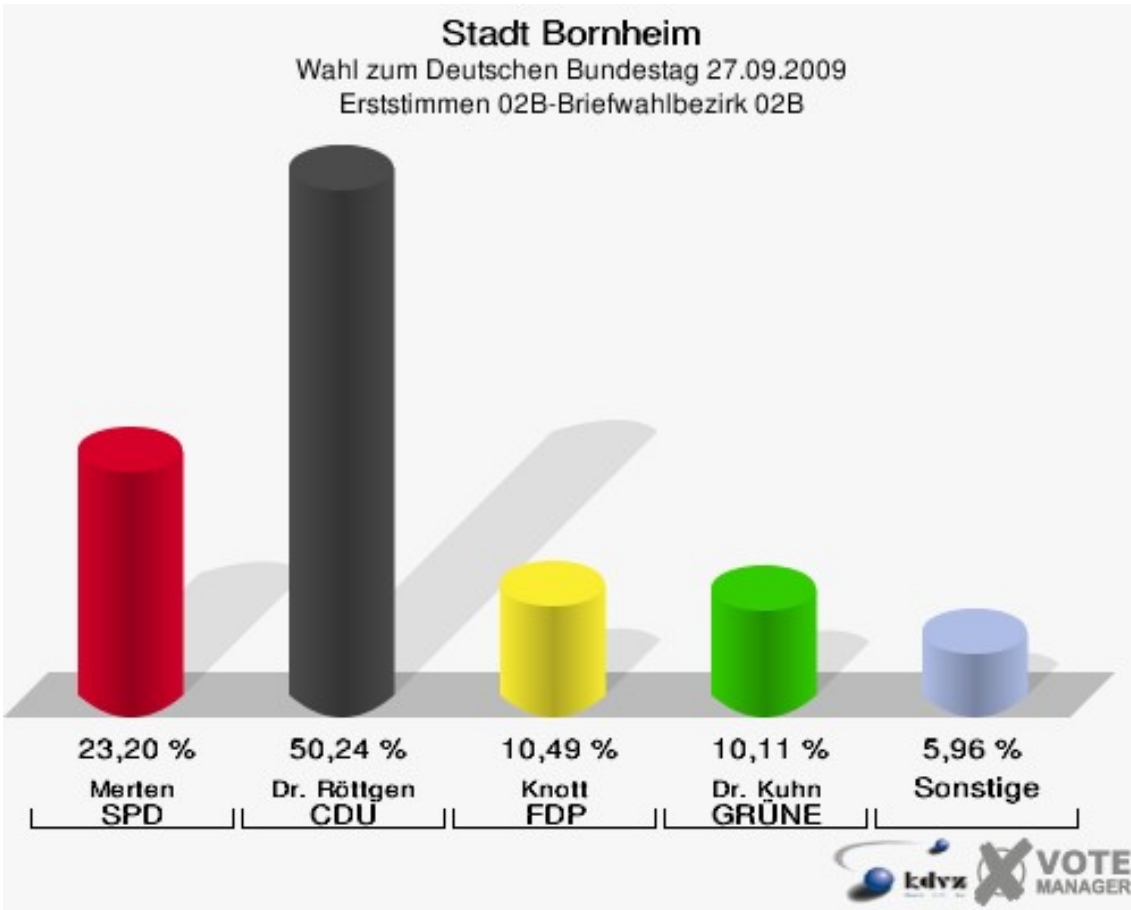
## 01B-Briefwahlbezirk 01B

	Erststimmen		Zweitstimmen	
Wähler/innen	956		956	
ungültige Stimmen	5	0,52 %	7	0,73 %
gültige Stimmen	951	99,48 %	949	99,27 %
Merten, SPD	224	23,55 %	184	19,39 %
Dr. Röttgen, CDU	510	53,63 %	411	43,31 %
Knott, FDP	79	8,31 %	180	18,97 %
Dr. Kuhn, GRÜNE	83	8,73 %	89	9,38 %
Hörster, DIE LINKE	41	4,31 %	44	4,64 %
Bruhn, NPD	6	0,63 %	6	0,63 %
Die Tierschutzpartei	---	---	10	1,05 %
FAMILIE	---	---	0	0,00 %
REP	---	---	1	0,11 %
Henrichs, Volksabstimmung	8	0,84 %	7	0,74 %
MLPD	---	---	1	0,11 %
PSG	---	---	0	0,00 %
ZENTRUM	---	---	0	0,00 %
BÜSO	---	---	0	0,00 %
DVU	---	---	1	0,11 %
ÖDP	---	---	3	0,32 %
PIRATEN	---	---	11	1,16 %
RRP	---	---	0	0,00 %
RENTNER	---	---	1	0,11 %
Aussiedlerintegration	---	---	0	0,00 %



## 02B-Briefwahlbezirk 02B

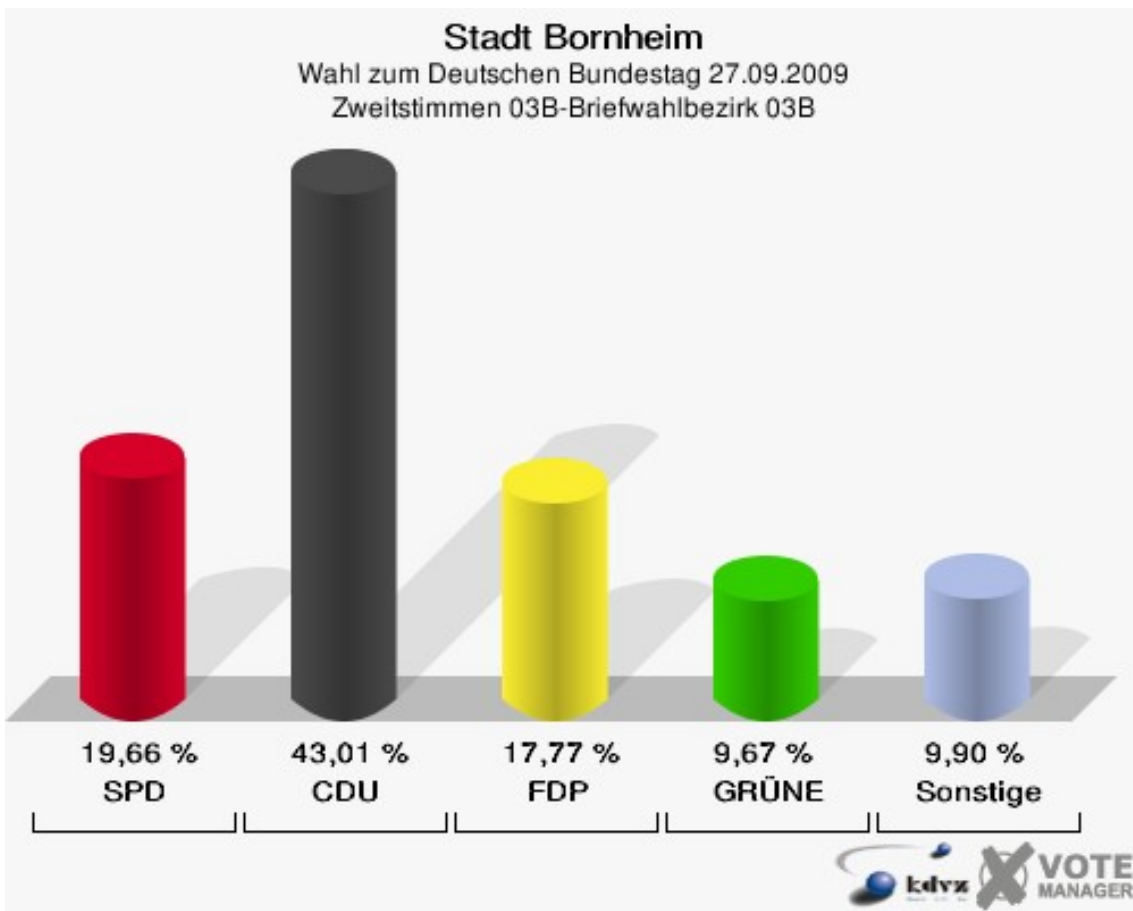
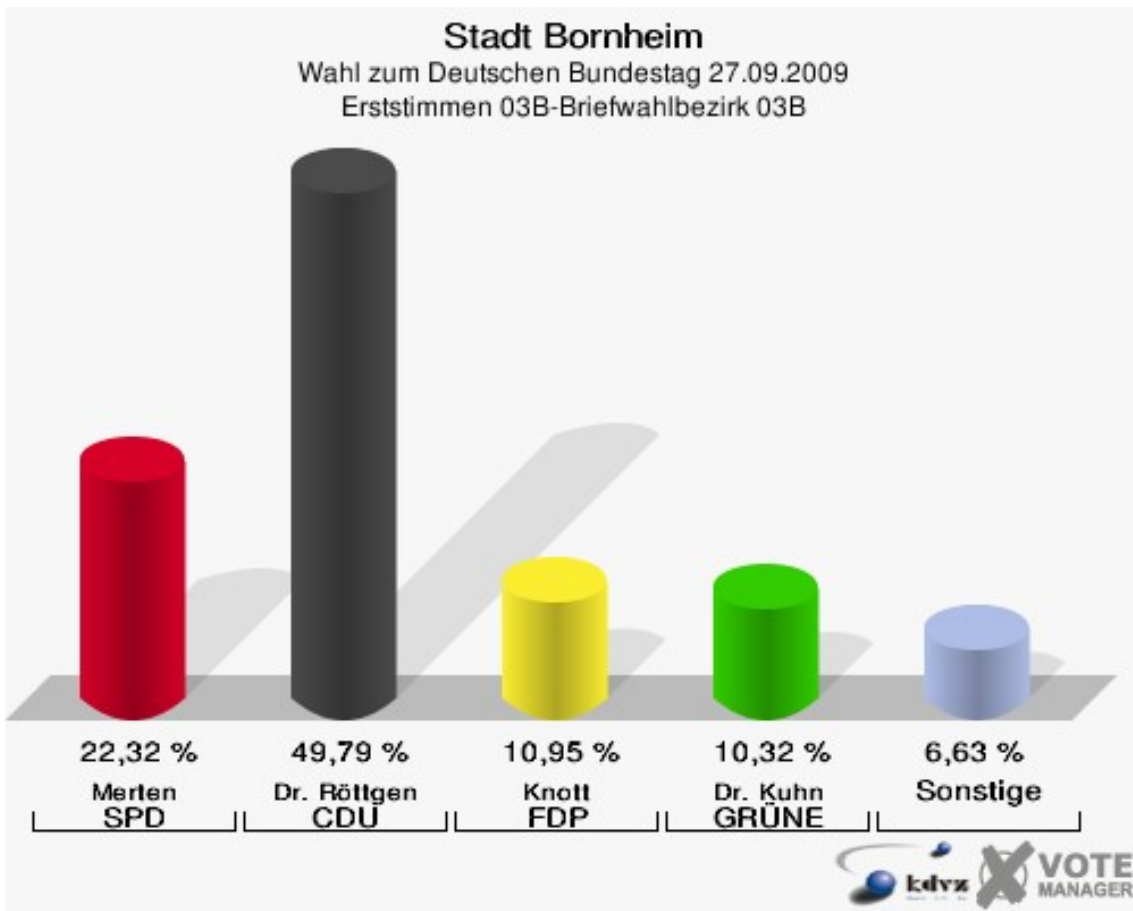
	Erststimmen		Zweitstimmen	
Wähler/innen	1.045		1.045	
ungültige Stimmen	6	0,57 %	1	0,10 %
gültige Stimmen	1.039	99,43 %	1.044	99,90 %
Merten, SPD	241	23,20 %	213	20,40 %
Dr. Röttgen, CDU	522	50,24 %	441	42,24 %
Knott, FDP	109	10,49 %	176	16,86 %
Dr. Kuhn, GRÜNE	105	10,11 %	116	11,11 %
Hörster, DIE LINKE	40	3,85 %	52	4,98 %
Bruhn, NPD	12	1,15 %	8	0,77 %
Die Tierschutzpartei	---	---	8	0,77 %
FAMILIE	---	---	4	0,38 %
REP	---	---	0	0,00 %
Henrichs, Volksab- stimmung	10	0,96 %	1	0,10 %
MLPD	---	---	0	0,00 %
PSG	---	---	0	0,00 %
ZENTRUM	---	---	1	0,10 %
BÜSO	---	---	0	0,00 %
DVU	---	---	0	0,00 %
ÖDP	---	---	1	0,10 %
PIRATEN	---	---	21	2,01 %
RRP	---	---	1	0,10 %
RENTNER	---	---	1	0,10 %
Aussiedlerintegra- tion	---	---	0	0,00 %





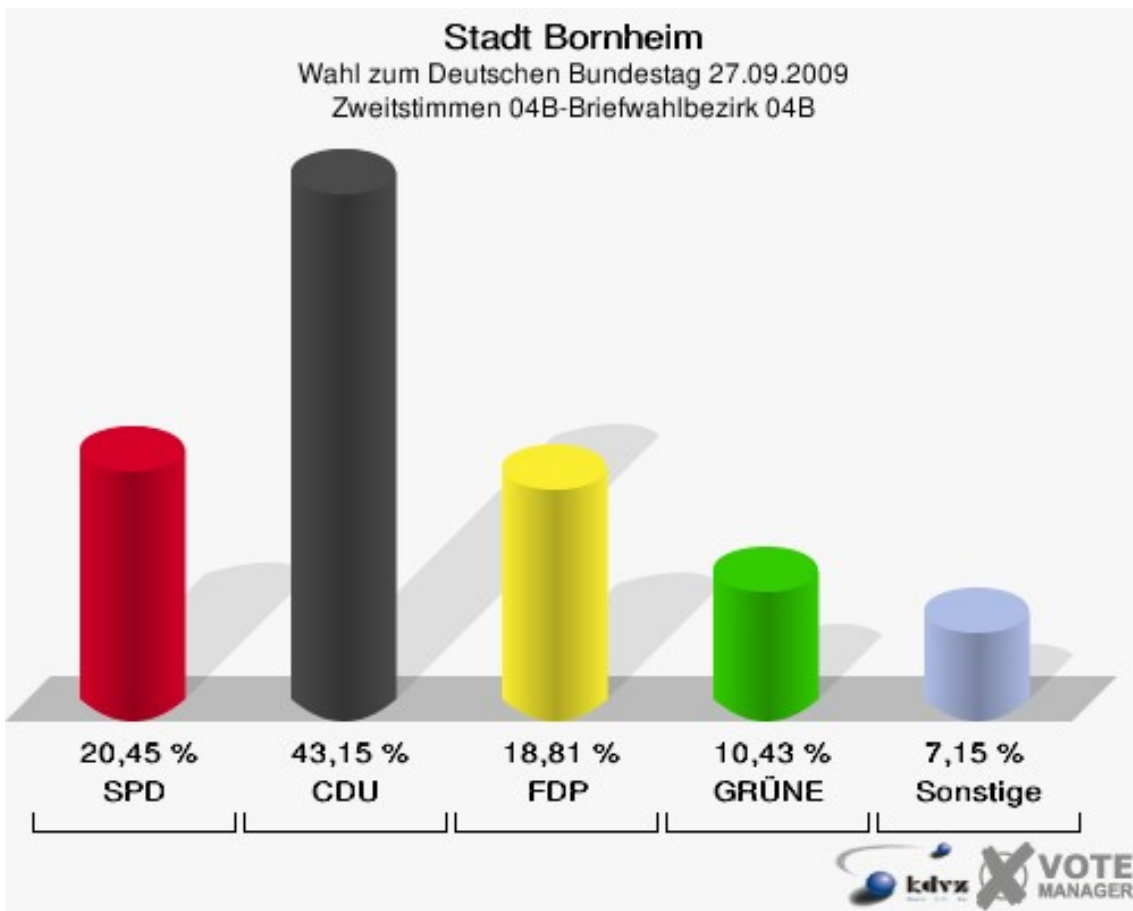
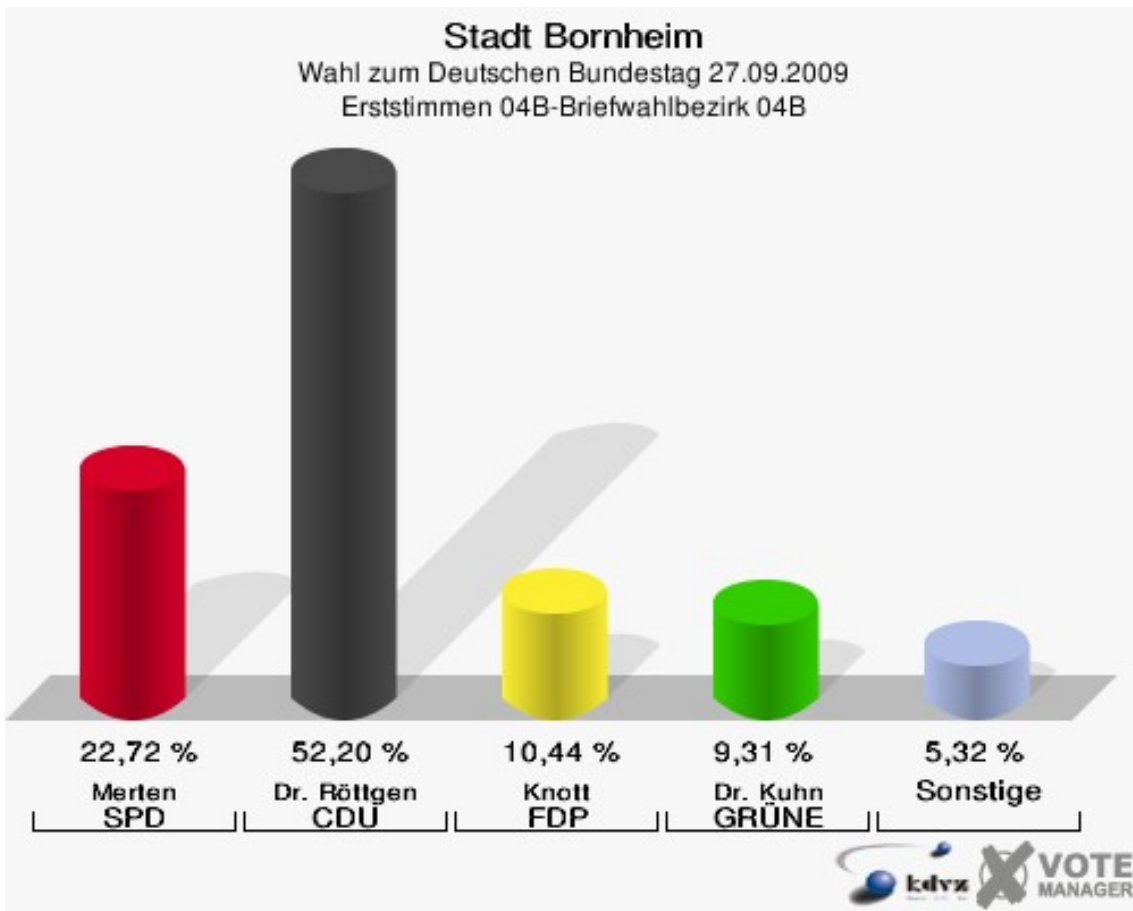
## 03B-Briefwahlbezirk 03B

	Erststimmen		Zweitstimmen	
	Anzahl	Anteil %	Anzahl	Anteil %
Wähler/innen	960		960	
ungültige Stimmen	10	1,04 %	9	0,94 %
gültige Stimmen	950	98,96 %	951	99,06 %
Merten, SPD	212	22,32 %	187	19,66 %
Dr. Röttgen, CDU	473	49,79 %	409	43,01 %
Knott, FDP	104	10,95 %	169	17,77 %
Dr. Kuhn, GRÜNE	98	10,32 %	92	9,67 %
Hörster, DIE LINKE	50	5,26 %	51	5,36 %
Bruhn, NPD	4	0,42 %	4	0,42 %
Die Tierschutzpartei	---	---	9	0,95 %
FAMILIE	---	---	2	0,21 %
REP	---	---	0	0,00 %
Henrichs, Volksabstimmung	9	0,95 %	7	0,74 %
MLPD	---	---	0	0,00 %
PSG	---	---	1	0,11 %
ZENTRUM	---	---	0	0,00 %
BÜSO	---	---	0	0,00 %
DVU	---	---	0	0,00 %
ÖDP	---	---	2	0,21 %
PIRATEN	---	---	16	1,68 %
RRP	---	---	1	0,11 %
RENTNER	---	---	1	0,11 %
Aussiedlerintegration	---	---	0	0,00 %



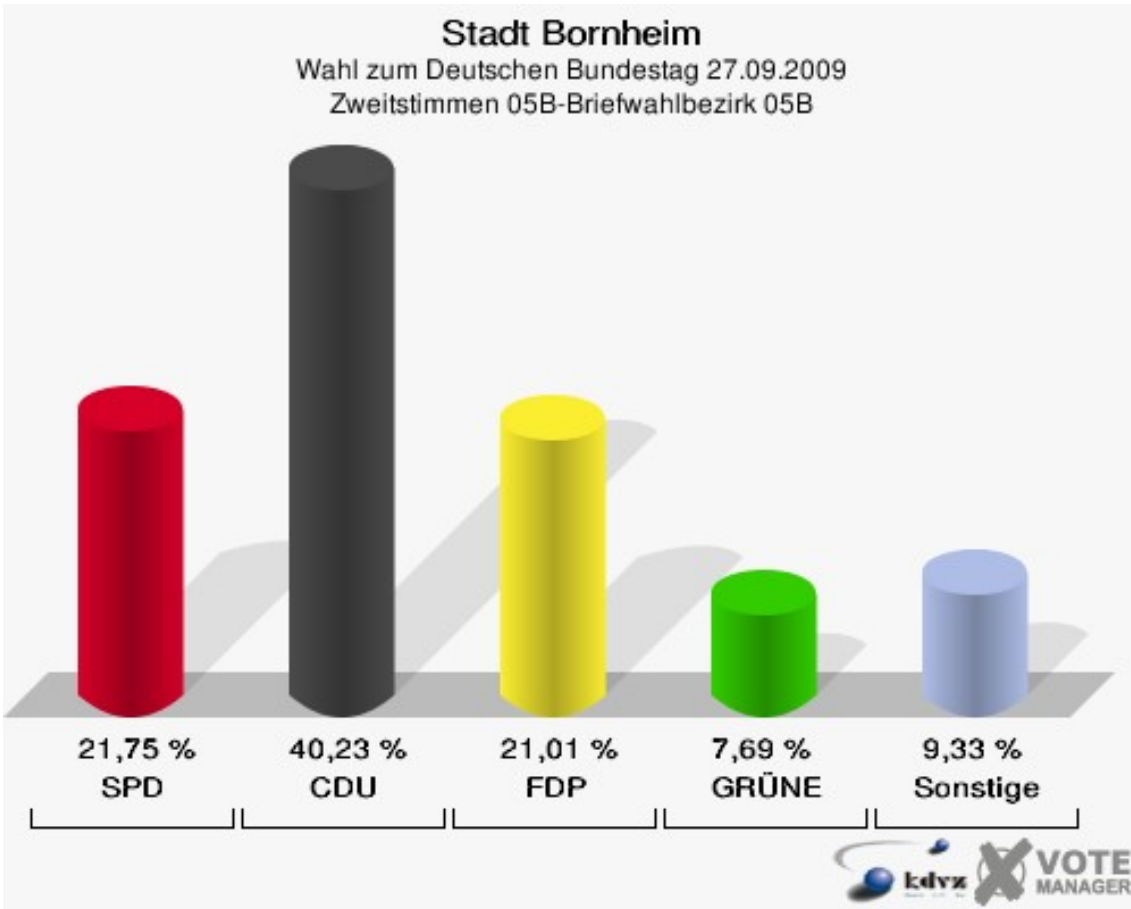
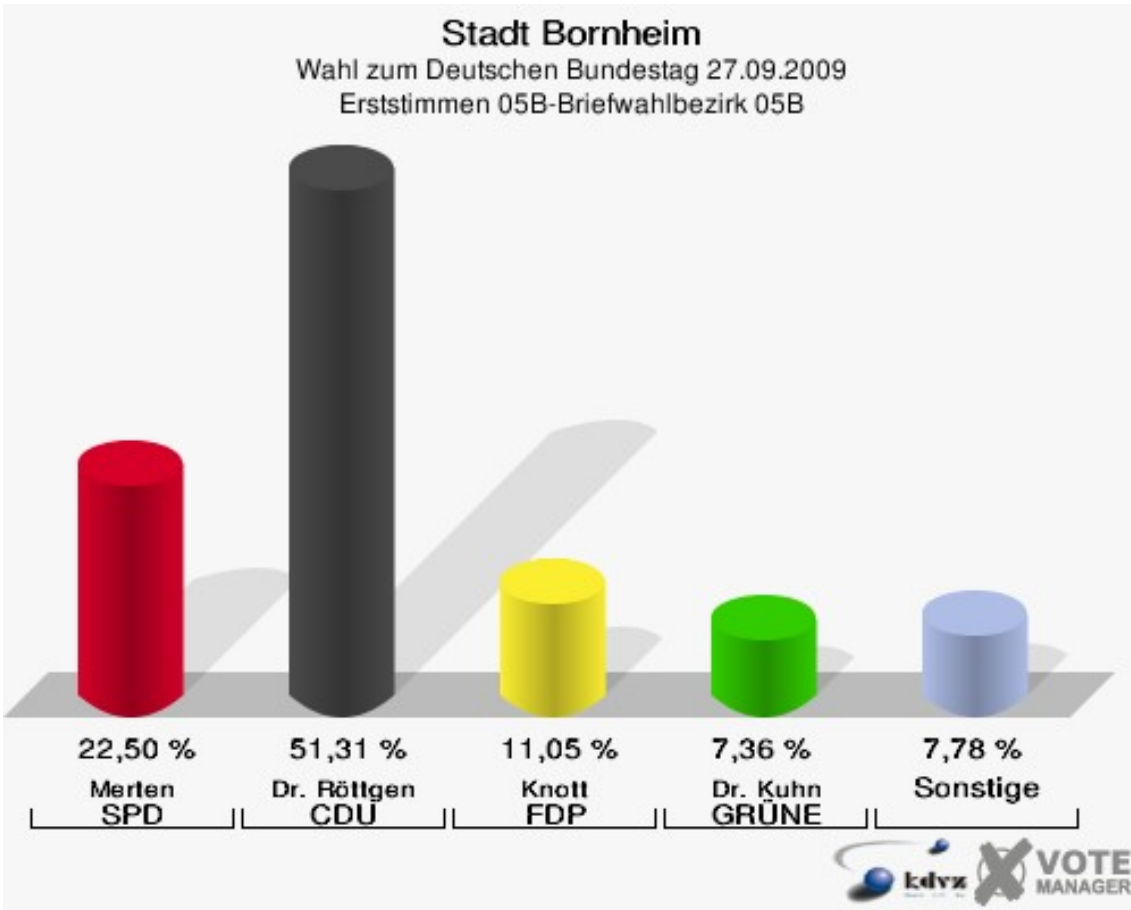
## 04B-Briefwahlbezirk 04B

	Erststimmen		Zweitstimmen	
Wähler/innen	982		982	
ungültige Stimmen	5	0,51 %	4	0,41 %
gültige Stimmen	977	99,49 %	978	99,59 %
Merten, SPD	222	22,72 %	200	20,45 %
Dr. Röttgen, CDU	510	52,20 %	422	43,15 %
Knott, FDP	102	10,44 %	184	18,81 %
Dr. Kuhn, GRÜNE	91	9,31 %	102	10,43 %
Hörster, DIE LINKE	39	3,99 %	39	3,99 %
Bruhn, NPD	7	0,72 %	5	0,51 %
Die Tierschutzpartei	---	---	5	0,51 %
FAMILIE	---	---	2	0,20 %
REP	---	---	0	0,00 %
Henrichs, Volksab- stimmung	6	0,61 %	4	0,41 %
MLPD	---	---	0	0,00 %
PSG	---	---	0	0,00 %
ZENTRUM	---	---	0	0,00 %
BÜSO	---	---	0	0,00 %
DVU	---	---	0	0,00 %
ÖDP	---	---	2	0,20 %
PIRATEN	---	---	10	1,02 %
RRP	---	---	0	0,00 %
RENTNER	---	---	3	0,31 %
Aussiedlerintegra- tion	---	---	0	0,00 %



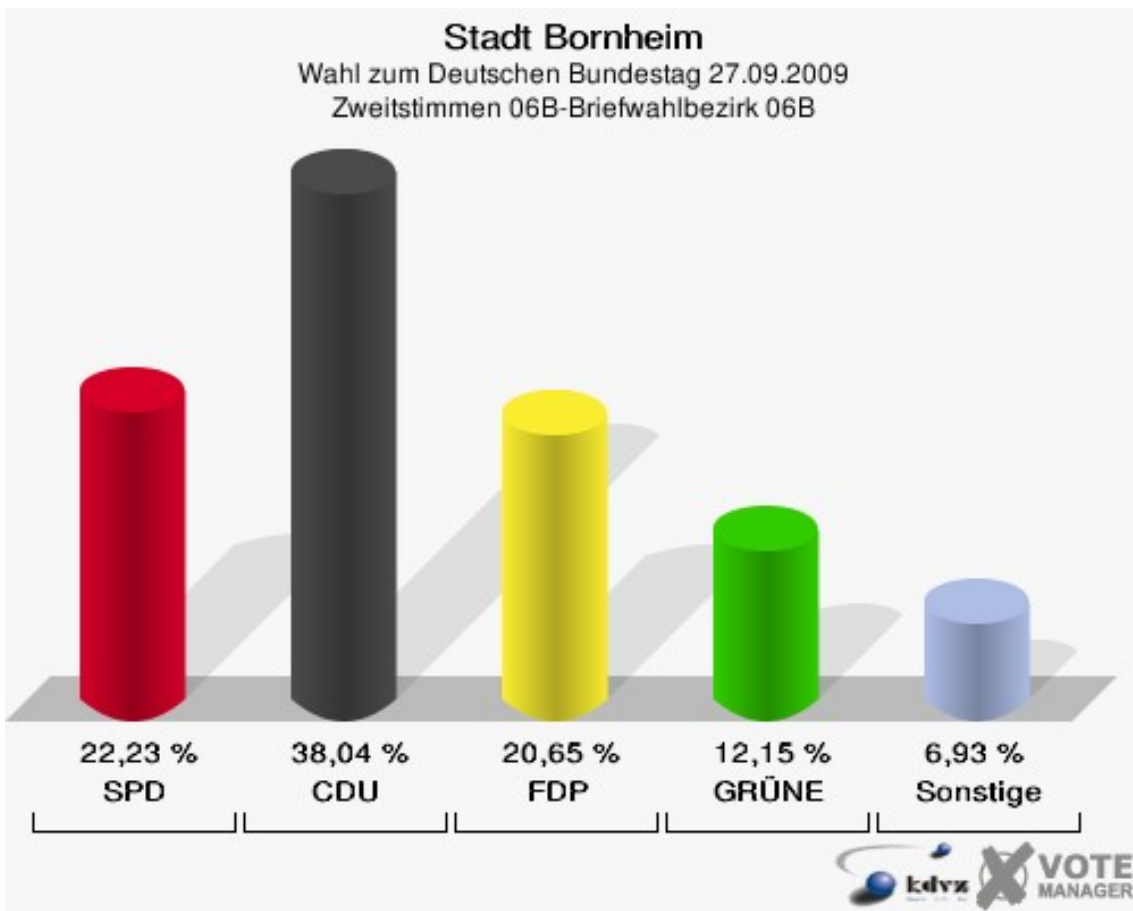
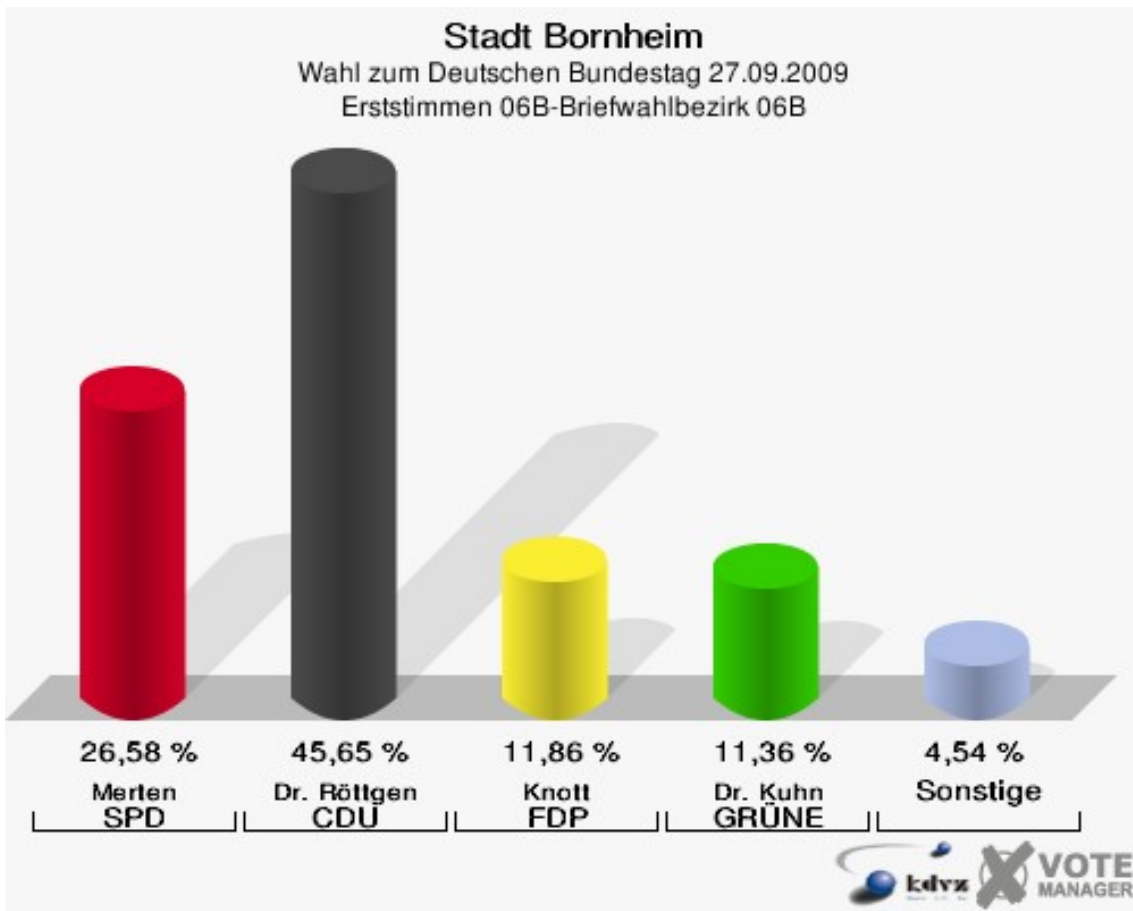
## 05B-Briefwahlbezirk 05B

	Erststimmen		Zweitstimmen	
Wähler/innen	1.230		1.230	
ungültige Stimmen	8	0,65 %	7	0,57 %
gültige Stimmen	1.222	99,35 %	1.223	99,43 %
Merten, SPD	275	22,50 %	266	21,75 %
Dr. Röttgen, CDU	627	51,31 %	492	40,23 %
Knott, FDP	135	11,05 %	257	21,01 %
Dr. Kuhn, GRÜNE	90	7,36 %	94	7,69 %
Hörster, DIE LINKE	65	5,32 %	64	5,23 %
Bruhn, NPD	15	1,23 %	8	0,65 %
Die Tierschutzpartei	---	---	9	0,74 %
FAMILIE	---	---	7	0,57 %
REP	---	---	3	0,25 %
Henrichs, Volksabstimmung	15	1,23 %	5	0,41 %
MLPD	---	---	0	0,00 %
PSG	---	---	0	0,00 %
ZENTRUM	---	---	0	0,00 %
BÜSO	---	---	0	0,00 %
DVU	---	---	0	0,00 %
ÖDP	---	---	0	0,00 %
PIRATEN	---	---	11	0,90 %
RRP	---	---	4	0,33 %
RENTNER	---	---	3	0,25 %
Aussiedlerintegration	---	---	0	0,00 %



## 06B-Briefwahlbezirk 06B

	Erststimmen		Zweitstimmen	
Wähler/innen	1.020		1.020	
ungültige Stimmen	8	0,78 %	8	0,78 %
gültige Stimmen	1.012	99,22 %	1.012	99,22 %
Merten, SPD	269	26,58 %	225	22,23 %
Dr. Röttgen, CDU	462	45,65 %	385	38,04 %
Knott, FDP	120	11,86 %	209	20,65 %
Dr. Kuhn, GRÜNE	115	11,36 %	123	12,15 %
Hörster, DIE LINKE	32	3,16 %	37	3,66 %
Bruhn, NPD	5	0,49 %	5	0,49 %
Die Tierschutzpartei	---	---	5	0,49 %
FAMILIE	---	---	0	0,00 %
REP	---	---	4	0,40 %
Henrichs, Volksab- stimmung	9	0,89 %	3	0,30 %
MLPD	---	---	0	0,00 %
PSG	---	---	0	0,00 %
ZENTRUM	---	---	1	0,10 %
BÜSO	---	---	0	0,00 %
DVU	---	---	1	0,10 %
ÖDP	---	---	2	0,20 %
PIRATEN	---	---	9	0,89 %
RRP	---	---	2	0,20 %
RENTNER	---	---	1	0,10 %
Aussiedlerintegra- tion	---	---	0	0,00 %





# Übersicht Wahlbezirke

Stadt Bornheim  
Wahl zum Deutschen Bundestag 27.09.2009  
Zusammenstellung der Ergebnisse nach Wahlbezirken - Erststimmen -

Wahlbezirk	Wahlbe- rechtigte	Wähler	gültig	Merten SPD	Dr. Röttgen CDU	Knott FDP	Dr. Kuhn GRÜNE	Hörster DIE LINKE	Bruhn NPD	Henrichs Volksab- stimmung
<b>010-Sebastian- schule Roisdorf</b>	1.731	877	863	228	<b>401</b>	80	77	62	10	5
		50,66 %	98,40 %	26,42 %	<b>46,47 %</b>	9,27 %	8,92 %	7,18 %	1,16 %	0,58 %
<b>020-Sebastian- schule Roisdorf</b>	1.761	885	876	227	<b>408</b>	71	107	51	10	2
		50,26 %	98,98 %	25,91 %	<b>46,58 %</b>	8,11 %	12,21 %	5,82 %	1,14 %	0,23 %
<b>031-Johann-Wall- raf-Schule</b>	601	250	243	72	<b>89</b>	24	23	30	3	2
		41,60 %	97,20 %	29,63 %	<b>36,63 %</b>	9,88 %	9,47 %	12,35 %	1,23 %	0,82 %
<b>032-Sebastian- schule Roisdorf</b>	800	358	353	108	<b>164</b>	42	17	16	6	0
		44,75 %	98,60 %	30,59 %	<b>46,46 %</b>	11,90 %	4,82 %	4,53 %	1,70 %	0,00 %
<b>040-Kreisspar- kasse</b>	1.734	813	798	201	<b>394</b>	81	60	44	14	4
		46,89 %	98,15 %	25,19 %	<b>49,37 %</b>	10,15 %	7,52 %	5,51 %	1,75 %	0,50 %
<b>050-Kreisspar- kasse</b>	1.748	972	961	220	<b>509</b>	79	85	55	4	9
		55,61 %	98,87 %	22,89 %	<b>52,97 %</b>	8,22 %	8,84 %	5,72 %	0,42 %	0,94 %
<b>060-Johann-Wall- raf-Schule</b>	1.591	862	850	249	<b>374</b>	89	82	42	9	5
		54,18 %	98,61 %	29,29 %	<b>44,00 %</b>	10,47 %	9,65 %	4,94 %	1,06 %	0,59 %
<b>070-Jugend-Gem.- Raum Brenig</b>	1.769	1.060	1.048	245	<b>526</b>	95	116	56	7	3
		59,92 %	98,87 %	23,38 %	<b>50,19 %</b>	9,06 %	11,07 %	5,34 %	0,67 %	0,29 %
<b>081-Jugend-Gem.- Raum Dersdorf</b>	912	569	559	126	<b>311</b>	43	48	24	4	3
		62,39 %	98,24 %	22,54 %	<b>55,64 %</b>	7,69 %	8,59 %	4,29 %	0,72 %	0,54 %
<b>082-Pfarrer-Dede- richs-Haus</b>	928	539	536	124	<b>277</b>	61	43	30	0	1
		58,08 %	99,44 %	23,13 %	<b>51,68 %</b>	11,38 %	8,02 %	5,60 %	0,00 %	0,19 %
<b>090-Volksbank</b>	1.649	938	929	245	<b>453</b>	77	91	53	9	1
		56,88 %	99,04 %	26,37 %	<b>48,76 %</b>	8,29 %	9,80 %	5,71 %	0,97 %	0,11 %

Wahlbezirk	Wahlberechtigte	Wähler	gültig	Merten SPD	Dr. Röttgen CDU	Knott FDP	Dr. Kuhn GRÜNE	Hörster DIE LINKE	Bruhn NPD	Henrichs Volksab- stimmung
<b>101-Jugend-Gem.- Raum Kardorf</b>	1.338	768	756	188	<b>435</b>	52	51	18	10	2
		57,40 %	98,44 %	24,87 %	<b>57,54 %</b>	6,88 %	6,75 %	2,38 %	1,32 %	0,26 %
<b>102-Jugend-Gem.- Raum Hemmerich</b>	417	254	250	58	<b>136</b>	23	24	7	2	0
		60,91 %	98,43 %	23,20 %	<b>54,40 %</b>	9,20 %	9,60 %	2,80 %	0,80 %	0,00 %
<b>111-Mar- kus-Schule Rös- berg</b>	1.166	710	701	162	<b>352</b>	79	78	17	10	3
		60,89 %	98,73 %	23,11 %	<b>50,21 %</b>	11,27 %	11,13 %	2,43 %	1,43 %	0,43 %
<b>112-Jugend-Gem.- Raum Hemmerich</b>	752	417	414	120	<b>211</b>	33	32	15	2	1
		55,45 %	99,28 %	28,99 %	<b>50,97 %</b>	7,97 %	7,73 %	3,62 %	0,48 %	0,24 %
<b>120-Martinus- schule Grund- schule</b>	1.394	696	686	173	<b>343</b>	58	77	21	10	4
		49,93 %	98,56 %	25,22 %	<b>50,00 %</b>	8,45 %	11,22 %	3,06 %	1,46 %	0,58 %
<b>130-Martinus- schule Grund- schule</b>	1.417	766	753	188	<b>371</b>	79	70	36	7	2
		54,06 %	98,30 %	24,97 %	<b>49,27 %</b>	10,49 %	9,30 %	4,78 %	0,93 %	0,27 %
<b>140-Martinus- schule Grund- schule</b>	1.387	786	779	191	<b>398</b>	70	68	38	10	4
		56,67 %	99,11 %	24,52 %	<b>51,09 %</b>	8,99 %	8,73 %	4,88 %	1,28 %	0,51 %
<b>150-Thomas-von- Quentel-Schule</b>	1.832	1.102	1.095	303	<b>573</b>	77	85	42	9	6
		60,15 %	99,36 %	27,67 %	<b>52,33 %</b>	7,03 %	7,76 %	3,84 %	0,82 %	0,55 %
<b>160-Thomas-von- Quentel-Schule</b>	1.802	1.061	1.053	267	<b>506</b>	123	84	49	14	10
		58,88 %	99,25 %	25,36 %	<b>48,05 %</b>	11,68 %	7,98 %	4,65 %	1,33 %	0,95 %
<b>171-Wendeli- nus-Schule Sech- tem</b>	810	509	500	152	<b>212</b>	48	46	23	13	6
		62,84 %	98,23 %	30,40 %	<b>42,40 %</b>	9,60 %	9,20 %	4,60 %	2,60 %	1,20 %
<b>172-Wendeli- nus-Schule Sech- tem</b>	1.104	683	674	214	<b>292</b>	55	64	43	6	0
		61,87 %	98,68 %	31,75 %	<b>43,32 %</b>	8,16 %	9,50 %	6,38 %	0,89 %	0,00 %

Wahlbezirk	Wahlberechtigte	Wähler	gültig	Merten SPD	Dr. Röttgen CDU	Knott FDP	Dr. Kuhn GRÜNE	Hörster DIE LINKE	Bruhn NPD	Henrichs Volksabstimmung
<b>181-Wendelinus-Schule Sechstem</b>	802	512	508	157	<b>182</b>	46	76	37	3	7
		63,84 %	99,22 %	30,91 %	<b>35,83 %</b>	9,06 %	14,96 %	7,28 %	0,59 %	1,38 %
<b>182-Wendelinus-Schule Sechstem</b>	1.076	683	675	222	<b>263</b>	61	68	51	6	4
		63,48 %	98,83 %	32,89 %	<b>38,96 %</b>	9,04 %	10,07 %	7,56 %	0,89 %	0,59 %
<b>190-Mehrzweckhalle Widdig</b>	1.406	846	838	226	<b>412</b>	66	69	53	9	3
		60,17 %	99,05 %	26,97 %	<b>49,16 %</b>	7,88 %	8,23 %	6,32 %	1,07 %	0,36 %
<b>201-Bornheimer Verbundschule</b>	693	448	442	111	<b>200</b>	55	54	14	7	1
		64,65 %	98,66 %	25,11 %	<b>45,25 %</b>	12,44 %	12,22 %	3,17 %	1,58 %	0,23 %
<b>202-Herseler-Werth-Schule</b>	676	420	415	126	<b>174</b>	39	52	23	1	0
		62,13 %	98,81 %	30,36 %	<b>41,93 %</b>	9,40 %	12,53 %	5,54 %	0,24 %	0,00 %
<b>210-Herseler-Werth-Schule</b>	1.207	715	709	235	<b>270</b>	88	66	36	8	6
		59,24 %	99,16 %	33,15 %	<b>38,08 %</b>	12,41 %	9,31 %	5,08 %	1,13 %	0,85 %
<b>220-Herseler-Werth-Schule</b>	1.423	764	748	222	<b>330</b>	84	78	30	2	2
		53,69 %	97,91 %	29,68 %	<b>44,12 %</b>	11,23 %	10,43 %	4,01 %	0,27 %	0,27 %
<b>01B-Briefwahlbezirk 01B</b>	0	956	951	224	<b>510</b>	79	83	41	6	8
			99,48 %	23,55 %	<b>53,63 %</b>	8,31 %	8,73 %	4,31 %	0,63 %	0,84 %
<b>02B-Briefwahlbezirk 02B</b>	0	1.045	1.039	241	<b>522</b>	109	105	40	12	10
			99,43 %	23,20 %	<b>50,24 %</b>	10,49 %	10,11 %	3,85 %	1,15 %	0,96 %
<b>03B-Briefwahlbezirk 03B</b>	0	960	950	212	<b>473</b>	104	98	50	4	9
			98,96 %	22,32 %	<b>49,79 %</b>	10,95 %	10,32 %	5,26 %	0,42 %	0,95 %
<b>04B-Briefwahlbezirk 04B</b>	0	982	977	222	<b>510</b>	102	91	39	7	6
			99,49 %	22,72 %	<b>52,20 %</b>	10,44 %	9,31 %	3,99 %	0,72 %	0,61 %
<b>05B-Briefwahlbezirk 05B</b>	0	1.230	1.222	275	<b>627</b>	135	90	65	15	15
			99,35 %	22,50 %	<b>51,31 %</b>	11,05 %	7,36 %	5,32 %	1,23 %	1,23 %

Wahlbezirk	Wahlberechtigte	Wähler	gültig	Merten SPD	Dr. Röttgen CDU	Knott FDP	Dr. Kuhn GRÜNE	Hörster DIE LINKE	Bruhn NPD	Henrichs Volksabstimmung
<b>06B-Briefwahlbezirk 06B</b>	0	1.020	1.012	269	<b>462</b>	120	115	32	5	9
			99,22 %	26,58 %	<b>45,65 %</b>	11,86 %	11,36 %	3,16 %	0,49 %	0,89 %
<b>Stadt Bornheim</b>	35.926	26.456	26.163	6.803	<b>12.670</b>	2.527	2.473	1.283	254	153
			73,64 %	98,89 %	26,00 %	<b>48,43 %</b>	9,66 %	9,45 %	4,90 %	0,97 %

Stadt Bornheim  
Wahl zum Deutschen Bundestag 27.09.2009  
Zusammenstellung der Ergebnisse nach Wahlbezirken - Zweitstimmen -

Wahlbezirk	Wahlberechtigte	Wähler	gültig	SPD	CDU	FDP	GRÜNE	DIE LINKE	NPD	Die Tier-schutzpar-tei	FAMILIE	REP	Volksab-stimmung	MLPD	PSG	ZENTRUM	BÜSO	DVU
010-Sebastian-schule Roisdorf	1.731	877	865	196	<b>310</b>	175	75	65	7	6	7	2	3	0	0	0	1	0
		50,66 %	98,63 %	22,66 %	<b>35,84 %</b>	20,23 %	8,67 %	7,51 %	0,81 %	0,69 %	0,81 %	0,23 %	0,35 %	0,00 %	0,00 %	0,00 %	0,12 %	0,00 %
020-Sebastian-schule Roisdorf	1.761	885	877	183	<b>313</b>	160	110	69	6	7	2	2	1	0	0	1	0	0
		50,26 %	99,10 %	20,87 %	<b>35,69 %</b>	18,24 %	12,54 %	7,87 %	0,68 %	0,80 %	0,23 %	0,23 %	0,11 %	0,00 %	0,00 %	0,11 %	0,00 %	0,00 %
031-Johann-Wallraf-Schule	601	250	240	61	<b>67</b>	36	27	38	0	2	0	0	0	1	0	0	0	0
		41,60 %	96,00 %	25,42 %	<b>27,92 %</b>	15,00 %	11,25 %	15,83 %	0,00 %	0,83 %	0,00 %	0,00 %	0,00 %	0,42 %	0,00 %	0,00 %	0,00 %	0,00 %
032-Sebastian-schule Roisdorf	800	358	352	87	<b>129</b>	70	23	21	8	4	2	1	0	0	0	0	0	0
		44,75 %	98,32 %	24,72 %	<b>36,65 %</b>	19,89 %	6,53 %	5,97 %	2,27 %	1,14 %	0,57 %	0,28 %	0,00 %	0,00 %	0,00 %	0,00 %	0,00 %	0,00 %
040-Kreisspar-kasse	1.734	813	798	168	<b>309</b>	156	70	53	11	5	2	1	2	0	0	3	0	0
		46,89 %	98,15 %	21,05 %	<b>38,72 %</b>	19,55 %	8,77 %	6,64 %	1,38 %	0,63 %	0,25 %	0,13 %	0,25 %	0,00 %	0,00 %	0,38 %	0,00 %	0,00 %
050-Kreisspar-kasse	1.748	972	967	181	<b>380</b>	209	98	66	3	3	2	0	4	1	0	2	0	1
		55,61 %	99,49 %	18,72 %	<b>39,30 %</b>	21,61 %	10,13 %	6,83 %	0,31 %	0,31 %	0,21 %	0,00 %	0,41 %	0,10 %	0,00 %	0,21 %	0,00 %	0,10 %
060-Johann-Wallraf-Schule	1.591	862	851	206	<b>300</b>	160	99	55	9	6	2	1	2	0	0	1	0	0
		54,18 %	98,72 %	24,21 %	<b>35,25 %</b>	18,80 %	11,63 %	6,46 %	1,06 %	0,71 %	0,24 %	0,12 %	0,24 %	0,00 %	0,00 %	0,12 %	0,00 %	0,00 %
070-Jugend-Gem.-Raum Brenig	1.769	1.060	1.054	202	<b>403</b>	209	138	62	5	4	2	0	3	0	0	1	0	0
		59,92 %	99,43 %	19,17 %	<b>38,24 %</b>	19,83 %	13,09 %	5,88 %	0,47 %	0,38 %	0,19 %	0,00 %	0,28 %	0,00 %	0,00 %	0,09 %	0,00 %	0,00 %
081-Jugend-Gem.-Raum Dersdorf	912	569	560	108	<b>253</b>	90	53	30	3	5	5	1	0	0	0	0	0	0
		62,39 %	98,42 %	19,29 %	<b>45,18 %</b>	16,07 %	9,46 %	5,36 %	0,54 %	0,89 %	0,89 %	0,18 %	0,00 %	0,00 %	0,00 %	0,00 %	0,00 %	0,00 %
082-Pfar-rer-Dede-richs-Haus	928	539	536	91	<b>221</b>	118	51	31	3	5	2	1	0	0	0	0	0	0
		58,08 %	99,44 %	16,98 %	<b>41,23 %</b>	22,01 %	9,51 %	5,78 %	0,56 %	0,93 %	0,37 %	0,19 %	0,00 %	0,00 %	0,00 %	0,00 %	0,00 %	0,00 %
090-Volksbank	1.649	938	928	192	<b>346</b>	182	102	70	4	1	2	2	0	0	0	0	0	1
		56,88 %	98,93 %	20,69 %	<b>37,28 %</b>	19,61 %	10,99 %	7,54 %	0,43 %	0,11 %	0,22 %	0,22 %	0,00 %	0,00 %	0,00 %	0,00 %	0,00 %	0,11 %
101-Jugend-Gem.-Raum Kar-dorf	1.338	768	752	158	<b>326</b>	153	63	21	7	6	3	0	1	0	0	0	0	1
		57,40 %	97,92 %	21,01 %	<b>43,35 %</b>	20,35 %	8,38 %	2,79 %	0,93 %	0,80 %	0,40 %	0,00 %	0,13 %	0,00 %	0,00 %	0,00 %	0,00 %	0,13 %
102-Jugend-Gem.-Raum Hemmerich	417	254	252	56	<b>93</b>	63	26	7	3	1	1	0	0	0	0	0	0	0
		60,91 %	99,21 %	22,22 %	<b>36,90 %</b>	25,00 %	10,32 %	2,78 %	1,19 %	0,40 %	0,40 %	0,00 %	0,00 %	0,00 %	0,00 %	0,00 %	0,00 %	0,00 %
111-Mar-kus-Schule Rös-berg	1.166	710	701	132	<b>266</b>	148	92	30	7	5	2	2	1	0	0	0	0	0
		60,89 %	98,73 %	18,83 %	<b>37,95 %</b>	21,11 %	13,12 %	4,28 %	1,00 %	0,71 %	0,29 %	0,29 %	0,14 %	0,00 %	0,00 %	0,00 %	0,00 %	0,00 %
112-Jugend-Gem.-Raum Hemmerich	752	417	415	105	<b>147</b>	75	53	22	3	3	2	0	0	0	0	1	0	0
		55,45 %	99,52 %	25,30 %	<b>35,42 %</b>	18,07 %	12,77 %	5,30 %	0,72 %	0,72 %	0,48 %	0,00 %	0,00 %	0,00 %	0,00 %	0,24 %	0,00 %	0,00 %
120-Martinus-schule Grund-schule	1.394	696	685	148	<b>247</b>	140	82	29	11	4	3	0	1	1	0	0	1	0
		49,93 %	98,42 %	21,61 %	<b>36,06 %</b>	20,44 %	11,97 %	4,23 %	1,61 %	0,58 %	0,44 %	0,00 %	0,15 %	0,15 %	0,00 %	0,00 %	0,15 %	0,00 %

Wahlbezirk	Wahlberechtigte	Wähler	gültig	SPD	CDU	FDP	GRÜNE	DIE LINKE	NPD	Die Tier-schutzpar-tei	FAMILIE	REP	Volksab-stimmung	MLPD	PSG	ZENTRUM	BÜSO	DVU
130-Martinus-schule Grund-schule	1.417	766	755	151	<b>282</b>	173	72	47	6	4	3	1	2	0	0	0	0	2
		54,06 %	98,56 %	20,00 %	<b>37,35 %</b>	22,91 %	9,54 %	6,23 %	0,79 %	0,53 %	0,40 %	0,13 %	0,26 %	0,00 %	0,00 %	0,00 %	0,00 %	0,26 %
140-Martinus-schule Grund-schule	1.387	786	783	159	<b>311</b>	164	65	42	9	4	8	1	0	0	0	0	0	1
		56,67 %	99,62 %	20,31 %	<b>39,72 %</b>	20,95 %	8,30 %	5,36 %	1,15 %	0,51 %	1,02 %	0,13 %	0,00 %	0,00 %	0,00 %	0,00 %	0,00 %	0,13 %
150-Tho-mas-von-Quen-tel-Schule	1.832	1.102	1.097	247	<b>406</b>	228	121	58	10	5	6	1	0	0	0	0	0	0
		60,15 %	99,55 %	22,52 %	<b>37,01 %</b>	20,78 %	11,03 %	5,29 %	0,91 %	0,46 %	0,55 %	0,09 %	0,00 %	0,00 %	0,00 %	0,00 %	0,00 %	0,00 %
160-Tho-mas-von-Quen-tel-Schule	1.802	1.061	1.054	230	<b>406</b>	218	95	61	8	8	3	1	5	1	0	2	0	2
		58,88 %	99,34 %	21,82 %	<b>38,52 %</b>	20,68 %	9,01 %	5,79 %	0,76 %	0,76 %	0,28 %	0,09 %	0,47 %	0,09 %	0,00 %	0,19 %	0,00 %	0,19 %
171-Wende-linus-Schule Sechtem	810	509	500	121	<b>169</b>	92	60	25	8	3	2	2	2	0	0	1	0	2
		62,84 %	98,23 %	24,20 %	<b>33,80 %</b>	18,40 %	12,00 %	5,00 %	1,60 %	0,60 %	0,40 %	0,40 %	0,40 %	0,00 %	0,00 %	0,20 %	0,00 %	0,40 %
172-Wende-linus-Schule Sechtem	1.104	683	677	177	<b>234</b>	109	85	46	4	1	3	1	0	0	0	1	0	1
		61,87 %	99,12 %	26,14 %	<b>34,56 %</b>	16,10 %	12,56 %	6,79 %	0,59 %	0,15 %	0,44 %	0,15 %	0,00 %	0,00 %	0,00 %	0,15 %	0,00 %	0,15 %
181-Wende-linus-Schule Sechtem	802	512	509	120	<b>136</b>	105	87	38	0	4	0	1	1	0	0	0	0	0
		63,84 %	99,41 %	23,58 %	<b>26,72 %</b>	20,63 %	17,09 %	7,47 %	0,00 %	0,79 %	0,00 %	0,20 %	0,20 %	0,00 %	0,00 %	0,00 %	0,00 %	0,00 %
182-Wende-linus-Schule Sechtem	1.076	683	675	199	<b>211</b>	106	85	45	4	3	2	0	1	0	0	0	0	0
		63,48 %	98,83 %	29,48 %	<b>31,26 %</b>	15,70 %	12,59 %	6,67 %	0,59 %	0,44 %	0,30 %	0,00 %	0,15 %	0,00 %	0,00 %	0,00 %	0,00 %	0,00 %
190-Mehrzweck-halle Widdig	1.406	846	839	199	<b>324</b>	138	79	54	10	9	5	1	2	0	0	1	1	0
		60,17 %	99,17 %	23,72 %	<b>38,62 %</b>	16,45 %	9,42 %	6,44 %	1,19 %	1,07 %	0,60 %	0,12 %	0,24 %	0,00 %	0,00 %	0,12 %	0,12 %	0,00 %
201-Bornheimer Verbundschule	693	448	443	90	<b>148</b>	109	55	16	4	2	4	0	1	2	0	2	0	0
		64,65 %	98,88 %	20,32 %	<b>33,41 %</b>	24,60 %	12,42 %	3,61 %	0,90 %	0,45 %	0,90 %	0,00 %	0,23 %	0,45 %	0,00 %	0,45 %	0,00 %	0,00 %
202-Herse-ler-Werth-Schule	676	420	415	115	<b>125</b>	82	50	30	2	0	1	0	0	0	0	0	0	0
		62,13 %	98,81 %	27,71 %	<b>30,12 %</b>	19,76 %	12,05 %	7,23 %	0,48 %	0,00 %	0,24 %	0,00 %	0,00 %	0,00 %	0,00 %	0,00 %	0,00 %	0,00 %
210-Herse-ler-Werth-Schule	1.207	715	706	178	<b>202</b>	165	86	42	6	3	2	0	4	0	0	0	0	0
		59,24 %	98,74 %	25,21 %	<b>28,61 %</b>	23,37 %	12,18 %	5,95 %	0,85 %	0,42 %	0,28 %	0,00 %	0,57 %	0,00 %	0,00 %	0,00 %	0,00 %	0,00 %
220-Herse-ler-Werth-Schule	1.423	764	751	185	<b>244</b>	153	83	49	1	4	6	1	1	0	0	1	1	0
		53,69 %	98,30 %	24,63 %	<b>32,49 %</b>	20,37 %	11,05 %	6,52 %	0,13 %	0,53 %	0,80 %	0,13 %	0,13 %	0,00 %	0,00 %	0,13 %	0,13 %	0,00 %
01B-Briefwahl-bezirk 01B	0	956	949	184	<b>411</b>	180	89	44	6	10	0	1	7	1	0	0	0	1
		99,27 %	19,39 %	<b>43,31 %</b>	18,97 %	9,38 %	4,64 %	0,63 %	1,05 %	0,00 %	0,11 %	0,74 %	0,11 %	0,00 %	0,00 %	0,00 %	0,00 %	0,11 %
02B-Briefwahl-bezirk 02B	0	1.045	1.044	213	<b>441</b>	176	116	52	8	8	4	0	1	0	0	1	0	0
		99,90 %	20,40 %	<b>42,24 %</b>	16,86 %	11,11 %	4,98 %	0,77 %	0,77 %	0,38 %	0,00 %	0,10 %	0,00 %	0,00 %	0,10 %	0,00 %	0,00 %	
03B-Briefwahl-bezirk 03B	0	960	951	187	<b>409</b>	169	92	51	4	9	2	0	7	0	1	0	0	0
		99,06 %	19,66 %	<b>43,01 %</b>	17,77 %	9,67 %	5,36 %	0,42 %	0,95 %	0,21 %	0,00 %	0,74 %	0,00 %	0,11 %	0,00 %	0,00 %	0,00 %	
04B-Briefwahl-bezirk 04B	0	982	978	200	<b>422</b>	184	102	39	5	5	2	0	4	0	0	0	0	0
		99,59 %	20,45 %	<b>43,15 %</b>	18,81 %	10,43 %	3,99 %	0,51 %	0,51 %	0,20 %	0,00 %	0,41 %	0,00 %	0,00 %	0,00 %	0,00 %	0,00 %	




































Wahlbezirk	Wahlberechtigte	Wähler	gültig	SPD	CDU	FDP	GRÜNE	DIE LINKE	NPD	Die Tier-schutzpar-tei	FAMILIE	REP	Volksab-stimmung	MLPD	PSG	ZENTRUM	BÜSO	DVU
<b>05B-Briefwahl-bezirk 05B</b>	0	1.230	1.223	266	<b>492</b>	257	94	64	8	9	7	3	5	0	0	0	0	0
			99,43 %	21,75 %	<b>40,23 %</b>	21,01 %	7,69 %	5,23 %	0,65 %	0,74 %	0,57 %	0,25 %	0,41 %	0,00 %	0,00 %	0,00 %	0,00 %	0,00 %
<b>06B-Briefwahl-bezirk 06B</b>	0	1.020	1.012	225	<b>385</b>	209	123	37	5	5	0	4	3	0	0	1	0	1
			99,22 %	22,23 %	<b>38,04 %</b>	20,65 %	12,15 %	3,66 %	0,49 %	0,49 %	0,00 %	0,40 %	0,30 %	0,00 %	0,00 %	0,10 %	0,00 %	0,10 %
<b>Stadt Bornheim</b>	35.926	26.456	26.194	5.720	<b>9.868</b>	5.161	2.801	1.509	198	163	99	31	64	7	1	19	4	13
			73,64 %	99,01 %	21,84 %	<b>37,67 %</b>	19,70 %	10,69 %	5,76 %	0,76 %	0,62 %	0,38 %	0,12 %	0,24 %	0,03 %	0,00 %	0,07 %	0,02 %

Wahlbezirk	ÖDP	PIRATEN	RRP	RENTNER	Aussiedlerintegration
<b>010-Sebastianschule Roisdorf</b>	0	16	1	1	0
	0,00 %	1,85 %	0,12 %	0,12 %	0,00 %
<b>020-Sebastianschule Roisdorf</b>	2	16	0	5	0
	0,23 %	1,82 %	0,00 %	0,57 %	0,00 %
<b>031-Johann-Wallraf-Schule</b>	2	6	0	0	0
	0,83 %	2,50 %	0,00 %	0,00 %	0,00 %
<b>032-Sebastianschule Roisdorf</b>	0	6	0	1	0
	0,00 %	1,70 %	0,00 %	0,28 %	0,00 %
<b>040-Kreissparkasse</b>	0	15	2	1	0
	0,00 %	1,88 %	0,25 %	0,13 %	0,00 %
<b>050-Kreissparkasse</b>	0	17	0	0	0
	0,00 %	1,76 %	0,00 %	0,00 %	0,00 %
<b>060-Johann-Wallraf-Schule</b>	1	8	0	1	0
	0,12 %	0,94 %	0,00 %	0,12 %	0,00 %
<b>070-Jugend-Gem.-Raum Brenig</b>	1	22	0	2	0
	0,09 %	2,09 %	0,00 %	0,19 %	0,00 %
<b>081-Jugend-Gem.-Raum Dersdorf</b>	2	9	0	1	0
	0,36 %	1,61 %	0,00 %	0,18 %	0,00 %
<b>082-Pfarrer-Dederichs-Haus</b>	0	11	0	2	0
	0,00 %	2,05 %	0,00 %	0,37 %	0,00 %
<b>090-Volksbank</b>	0	25	1	0	0
	0,00 %	2,69 %	0,11 %	0,00 %	0,00 %
<b>101-Jugend-Gem.-Raum Kardorf</b>	0	12	0	1	0
	0,00 %	1,60 %	0,00 %	0,13 %	0,00 %
<b>102-Jugend-Gem.-Raum Hemmerich</b>	0	2	0	0	0
	0,00 %	0,79 %	0,00 %	0,00 %	0,00 %
<b>111-Markus-Schule Rösberg</b>	0	14	1	1	0
	0,00 %	2,00 %	0,14 %	0,14 %	0,00 %
<b>112-Jugend-Gem.-Raum Hemmerich</b>	0	2	2	0	0
	0,00 %	0,48 %	0,48 %	0,00 %	0,00 %
<b>120-Martinusschule Grundschule</b>	1	15	1	1	0
	0,15 %	2,19 %	0,15 %	0,15 %	0,00 %
<b>130-Martinusschule Grundschule</b>	0	10	1	1	0
	0,00 %	1,32 %	0,13 %	0,13 %	0,00 %
<b>140-Martinusschule Grundschule</b>	0	16	2	1	0
	0,00 %	2,04 %	0,26 %	0,13 %	0,00 %
<b>150-Thomas-von-Quentel-Schule</b>	0	15	0	0	0
	0,00 %	1,37 %	0,00 %	0,00 %	0,00 %
<b>160-Thomas-von-Quentel-Schule</b>	0	14	0	0	0
	0,00 %	1,33 %	0,00 %	0,00 %	0,00 %



Wahlbezirk	ÖDP	PIRATEN	RRP	RENTNER	Aussiedlerintegration
<b>171-Wendelinus-Schule Sechtem</b>	1	10	1	1	0
	0,20 %	2,00 %	0,20 %	0,20 %	0,00 %
<b>172-Wendelinus-Schule Sechtem</b>	3	10	0	2	0
	0,44 %	1,48 %	0,00 %	0,30 %	0,00 %
<b>181-Wendelinus-Schule Sechtem</b>	0	17	0	0	0
	0,00 %	3,34 %	0,00 %	0,00 %	0,00 %
<b>182-Wendelinus-Schule Sechtem</b>	1	16	1	1	0
	0,15 %	2,37 %	0,15 %	0,15 %	0,00 %
<b>190-Mehrzweckhalle Widdig</b>	0	14	0	2	0
	0,00 %	1,67 %	0,00 %	0,24 %	0,00 %
<b>201-Bornheimer Verbundschule</b>	0	6	2	2	0
	0,00 %	1,35 %	0,45 %	0,45 %	0,00 %
<b>202-Herseler-Werth-Schule</b>	1	6	1	2	0
	0,24 %	1,45 %	0,24 %	0,48 %	0,00 %
<b>210-Herseler-Werth-Schule</b>	0	14	0	4	0
	0,00 %	1,98 %	0,00 %	0,57 %	0,00 %
<b>220-Herseler-Werth-Schule</b>	0	20	1	1	0
	0,00 %	2,66 %	0,13 %	0,13 %	0,00 %
<b>01B-Briefwahlbezirk 01B</b>	3	11	0	1	0
	0,32 %	1,16 %	0,00 %	0,11 %	0,00 %
<b>02B-Briefwahlbezirk 02B</b>	1	21	1	1	0
	0,10 %	2,01 %	0,10 %	0,10 %	0,00 %
<b>03B-Briefwahlbezirk 03B</b>	2	16	1	1	0
	0,21 %	1,68 %	0,11 %	0,11 %	0,00 %
<b>04B-Briefwahlbezirk 04B</b>	2	10	0	3	0
	0,20 %	1,02 %	0,00 %	0,31 %	0,00 %
<b>05B-Briefwahlbezirk 05B</b>	0	11	4	3	0
	0,00 %	0,90 %	0,33 %	0,25 %	0,00 %
<b>06B-Briefwahlbezirk 06B</b>	2	9	2	1	0
	0,20 %	0,89 %	0,20 %	0,10 %	0,00 %
<b>Stadt Bornheim</b>	25	442	25	44	0
	0,10 %	1,69 %	0,10 %	0,17 %	0,00 %




































Stadt Bornheim  
Wahl zum Deutschen Bundestag 27.09.2009  
Merten, SPD, Ergebnis - Erststimmen  
Wahlbezirk-Übersicht

210-Herseler-Werth-Schule	33,15 %	
182-Wendelinus-Schule Sechtem	32,89 %	
172-Wendelinus-Schule Sechtem	31,75 %	
181-Wendelinus-Schule Sechtem	30,91 %	
032-Sebastianschule Roisdorf	30,59 %	
171-Wendelinus-Schule Sechtem	30,40 %	
202-Herseler-Werth-Schule	30,36 %	
220-Herseler-Werth-Schule	29,68 %	
031-Johann-Wallraf-Schule	29,63 %	
060-Johann-Wallraf-Schule	29,29 %	
112-Jugend-Gem.-Raum Hemmerich	28,99 %	
150-Thomas-von-Quentel-Schule	27,67 %	
190-Mehrzweckhalle Widdig	26,97 %	
06B-Briefwahlbezirk 06B	26,58 %	
010-Sebastianschule Roisdorf	26,42 %	
090-Volksbank	26,37 %	
020-Sebastianschule Roisdorf	25,91 %	
160-Thomas-von-Quentel-Schule	25,36 %	
120-Martinusschule Grundschule	25,22 %	
040-Kreissparkasse	25,19 %	
201-Bornheimer Verbundschule	25,11 %	
130-Martinusschule Grundschule	24,97 %	
101-Jugend-Gem.-Raum Kardorf	24,87 %	
140-Martinusschule Grundschule	24,52 %	
01B-Briefwahlbezirk 01B	23,55 %	
070-Jugend-Gem.-Raum Brenig	23,38 %	
102-Jugend-Gem.-Raum Hemmerich	23,20 %	
02B-Briefwahlbezirk 02B	23,20 %	
082-Pfarrer-Dederichs-Haus	23,13 %	
111-Markus-Schule Rösberg	23,11 %	
050-Kreissparkasse	22,89 %	
04B-Briefwahlbezirk 04B	22,72 %	
081-Jugend-Gem.-Raum Dersdorf	22,54 %	
05B-Briefwahlbezirk 05B	22,50 %	
03B-Briefwahlbezirk 03B	22,32 %	




































Stadt Bornheim  
Wahl zum Deutschen Bundestag 27.09.2009  
Dr. Röttgen, CDU, Ergebnis - Erststimmen  
Wahlbezirk-Übersicht

101-Jugend-Gem.-Raum Kardorf	57,54 %	
081-Jugend-Gem.-Raum Dersdorf	55,64 %	
102-Jugend-Gem.-Raum Hemmerich	54,40 %	
01B-Briefwahlbezirk 01B	53,63 %	
050-Kreissparkasse	52,97 %	
150-Thomas-von-Quentel-Schule	52,33 %	
04B-Briefwahlbezirk 04B	52,20 %	
082-Pfarrer-Dederichs-Haus	51,68 %	
05B-Briefwahlbezirk 05B	51,31 %	
140-Martinusschule Grundschule	51,09 %	
112-Jugend-Gem.-Raum Hemmerich	50,97 %	
02B-Briefwahlbezirk 02B	50,24 %	
111-Markus-Schule Rösberg	50,21 %	
070-Jugend-Gem.-Raum Brenig	50,19 %	
120-Martinusschule Grundschule	50,00 %	
03B-Briefwahlbezirk 03B	49,79 %	
040-Kreissparkasse	49,37 %	
130-Martinusschule Grundschule	49,27 %	
190-Mehrzweckhalle Widdig	49,16 %	
090-Volksbank	48,76 %	
160-Thomas-von-Quentel-Schule	48,05 %	
020-Sebastianschule Roisdorf	46,58 %	
010-Sebastianschule Roisdorf	46,47 %	
032-Sebastianschule Roisdorf	46,46 %	
06B-Briefwahlbezirk 06B	45,65 %	
201-Bornheimer Verbundschule	45,25 %	
220-Herseler-Werth-Schule	44,12 %	
060-Johann-Wallraf-Schule	44,00 %	
172-Wendelinus-Schule Sechtem	43,32 %	
171-Wendelinus-Schule Sechtem	42,40 %	
202-Herseler-Werth-Schule	41,93 %	
182-Wendelinus-Schule Sechtem	38,96 %	
210-Herseler-Werth-Schule	38,08 %	
031-Johann-Wallraf-Schule	36,63 %	
181-Wendelinus-Schule Sechtem	35,83 %	




































Stadt Bornheim  
Wahl zum Deutschen Bundestag 27.09.2009  
Knott, FDP, Ergebnis - Erststimmen  
Wahlbezirk-Übersicht

201-Bornheimer Verbundschule	12,44 %	
210-Herseler-Werth-Schule	12,41 %	
032-Sebastianschule Roisdorf	11,90 %	
06B-Briefwahlbezirk 06B	11,86 %	
160-Thomas-von-Quentel-Schule	11,68 %	
082-Pfarrer-Dederichs-Haus	11,38 %	
111-Markus-Schule Rösberg	11,27 %	
220-Herseler-Werth-Schule	11,23 %	
05B-Briefwahlbezirk 05B	11,05 %	
03B-Briefwahlbezirk 03B	10,95 %	
130-Martinusschule Grundschule	10,49 %	
02B-Briefwahlbezirk 02B	10,49 %	
060-Johann-Wallraf-Schule	10,47 %	
04B-Briefwahlbezirk 04B	10,44 %	
040-Kreissparkasse	10,15 %	
031-Johann-Wallraf-Schule	9,88 %	
171-Wendelinus-Schule Sechtem	9,60 %	
202-Herseler-Werth-Schule	9,40 %	
010-Sebastianschule Roisdorf	9,27 %	
102-Jugend-Gem.-Raum Hemmerich	9,20 %	
070-Jugend-Gem.-Raum Brenig	9,06 %	
181-Wendelinus-Schule Sechtem	9,06 %	
182-Wendelinus-Schule Sechtem	9,04 %	
140-Martinusschule Grundschule	8,99 %	
120-Martinusschule Grundschule	8,45 %	
01B-Briefwahlbezirk 01B	8,31 %	
090-Volksbank	8,29 %	
050-Kreissparkasse	8,22 %	
172-Wendelinus-Schule Sechtem	8,16 %	
020-Sebastianschule Roisdorf	8,11 %	
112-Jugend-Gem.-Raum Hemmerich	7,97 %	
190-Mehrzweckhalle Widdig	7,88 %	
081-Jugend-Gem.-Raum Dersdorf	7,69 %	
150-Thomas-von-Quentel-Schule	7,03 %	
101-Jugend-Gem.-Raum Kardorf	6,88 %	




































Stadt Bornheim  
Wahl zum Deutschen Bundestag 27.09.2009  
Dr. Kuhn, GRÜNE, Ergebnis - Erststimmen  
Wahlbezirk-Übersicht

181-Wendelinus-Schule Sechtem	14,96 %	
202-Herseler-Werth-Schule	12,53 %	
201-Bornheimer Verbundschule	12,22 %	
020-Sebastianschule Roisdorf	12,21 %	
06B-Briefwahlbezirk 06B	11,36 %	
120-Martinusschule Grundschule	11,22 %	
111-Markus-Schule Rösberg	11,13 %	
070-Jugend-Gem.-Raum Brenig	11,07 %	
220-Herseler-Werth-Schule	10,43 %	
03B-Briefwahlbezirk 03B	10,32 %	
02B-Briefwahlbezirk 02B	10,11 %	
182-Wendelinus-Schule Sechtem	10,07 %	
090-Volksbank	9,80 %	
060-Johann-Wallraf-Schule	9,65 %	
102-Jugend-Gem.-Raum Hemmerich	9,60 %	
172-Wendelinus-Schule Sechtem	9,50 %	
031-Johann-Wallraf-Schule	9,47 %	
04B-Briefwahlbezirk 04B	9,31 %	
210-Herseler-Werth-Schule	9,31 %	
130-Martinusschule Grundschule	9,30 %	
171-Wendelinus-Schule Sechtem	9,20 %	
010-Sebastianschule Roisdorf	8,92 %	
050-Kreissparkasse	8,84 %	
140-Martinusschule Grundschule	8,73 %	
01B-Briefwahlbezirk 01B	8,73 %	
081-Jugend-Gem.-Raum Dersdorf	8,59 %	
190-Mehrzweckhalle Widdig	8,23 %	
082-Pfarrer-Dederichs-Haus	8,02 %	
160-Thomas-von-Quentel-Schule	7,98 %	
150-Thomas-von-Quentel-Schule	7,76 %	
112-Jugend-Gem.-Raum Hemmerich	7,73 %	
040-Kreissparkasse	7,52 %	
05B-Briefwahlbezirk 05B	7,36 %	
101-Jugend-Gem.-Raum Kardorf	6,75 %	
032-Sebastianschule Roisdorf	4,82 %	




































Stadt Bornheim  
Wahl zum Deutschen Bundestag 27.09.2009  
SPD, Ergebnis - Zweitstimmen  
Wahlbezirk-Übersicht

182-Wendelinus-Schule Sechtem	29,48 %	
202-Herseler-Werth-Schule	27,71 %	
172-Wendelinus-Schule Sechtem	26,14 %	
031-Johann-Wallraf-Schule	25,42 %	
112-Jugend-Gem.-Raum Hemmerich	25,30 %	
210-Herseler-Werth-Schule	25,21 %	
032-Sebastianschule Roisdorf	24,72 %	
220-Herseler-Werth-Schule	24,63 %	
060-Johann-Wallraf-Schule	24,21 %	
171-Wendelinus-Schule Sechtem	24,20 %	
190-Mehrzweckhalle Widdig	23,72 %	
181-Wendelinus-Schule Sechtem	23,58 %	
010-Sebastianschule Roisdorf	22,66 %	
150-Thomas-von-Quentel-Schule	22,52 %	
06B-Briefwahlbezirk 06B	22,23 %	
102-Jugend-Gem.-Raum Hemmerich	22,22 %	
160-Thomas-von-Quentel-Schule	21,82 %	
05B-Briefwahlbezirk 05B	21,75 %	
120-Martinusschule Grundschule	21,61 %	
040-Kreissparkasse	21,05 %	
101-Jugend-Gem.-Raum Kardorf	21,01 %	
020-Sebastianschule Roisdorf	20,87 %	
090-Volksbank	20,69 %	
04B-Briefwahlbezirk 04B	20,45 %	
02B-Briefwahlbezirk 02B	20,40 %	
201-Bornheimer Verbundschule	20,32 %	
140-Martinusschule Grundschule	20,31 %	
130-Martinusschule Grundschule	20,00 %	
03B-Briefwahlbezirk 03B	19,66 %	
01B-Briefwahlbezirk 01B	19,39 %	
081-Jugend-Gem.-Raum Dersdorf	19,29 %	
070-Jugend-Gem.-Raum Brenig	19,17 %	
111-Markus-Schule Rösberg	18,83 %	
050-Kreissparkasse	18,72 %	
082-Pfarrer-Dederichs-Haus	16,98 %	

Stadt Bornheim  
Wahl zum Deutschen Bundestag 27.09.2009  
CDU, Ergebnis - Zweitstimmen  
Wahlbezirk-Übersicht



































081-Jugend-Gem.-Raum Dersdorf	45,18 %	
101-Jugend-Gem.-Raum Kardorf	43,35 %	
01B-Briefwahlbezirk 01B	43,31 %	
04B-Briefwahlbezirk 04B	43,15 %	
03B-Briefwahlbezirk 03B	43,01 %	
02B-Briefwahlbezirk 02B	42,24 %	
082-Pfarrer-Dederichs-Haus	41,23 %	
05B-Briefwahlbezirk 05B	40,23 %	
140-Martinusschule Grundschule	39,72 %	
050-Kreissparkasse	39,30 %	
040-Kreissparkasse	38,72 %	
190-Mehrzweckhalle Widdig	38,62 %	
160-Thomas-von-Quentel-Schule	38,52 %	
070-Jugend-Gem.-Raum Brenig	38,24 %	
06B-Briefwahlbezirk 06B	38,04 %	
111-Markus-Schule Rösberg	37,95 %	
130-Martinusschule Grundschule	37,35 %	
090-Volksbank	37,28 %	
150-Thomas-von-Quentel-Schule	37,01 %	
102-Jugend-Gem.-Raum Hemmerich	36,90 %	
032-Sebastianschule Roisdorf	36,65 %	
120-Martinusschule Grundschule	36,06 %	
010-Sebastianschule Roisdorf	35,84 %	
020-Sebastianschule Roisdorf	35,69 %	
112-Jugend-Gem.-Raum Hemmerich	35,42 %	
060-Johann-Wallraf-Schule	35,25 %	
172-Wendelinus-Schule Sechtem	34,56 %	
171-Wendelinus-Schule Sechtem	33,80 %	
201-Bornheimer Verbundschule	33,41 %	
220-Herseler-Werth-Schule	32,49 %	
182-Wendelinus-Schule Sechtem	31,26 %	
202-Herseler-Werth-Schule	30,12 %	
210-Herseler-Werth-Schule	28,61 %	
031-Johann-Wallraf-Schule	27,92 %	
181-Wendelinus-Schule Sechtem	26,72 %	

Stadt Bornheim  
Wahl zum Deutschen Bundestag 27.09.2009  
FDP, Ergebnis - Zweitstimmen  
Wahlbezirk-Übersicht

102-Jugend-Gem.-Raum Hemmerich	25,00 %	
201-Bornheimer Verbundschule	24,60 %	
210-Herseler-Werth-Schule	23,37 %	
130-Martinusschule Grundschule	22,91 %	
082-Pfarrer-Dederichs-Haus	22,01 %	
050-Kreissparkasse	21,61 %	
111-Markus-Schule Rösberg	21,11 %	
05B-Briefwahlbezirk 05B	21,01 %	
140-Martinusschule Grundschule	20,95 %	
150-Thomas-von-Quentel-Schule	20,78 %	
160-Thomas-von-Quentel-Schule	20,68 %	
06B-Briefwahlbezirk 06B	20,65 %	
181-Wendelinus-Schule Sechtem	20,63 %	
120-Martinusschule Grundschule	20,44 %	
220-Herseler-Werth-Schule	20,37 %	
101-Jugend-Gem.-Raum Kardorf	20,35 %	
010-Sebastianschule Roisdorf	20,23 %	
032-Sebastianschule Roisdorf	19,89 %	
070-Jugend-Gem.-Raum Brenig	19,83 %	
202-Herseler-Werth-Schule	19,76 %	
090-Volksbank	19,61 %	
040-Kreissparkasse	19,55 %	
01B-Briefwahlbezirk 01B	18,97 %	
04B-Briefwahlbezirk 04B	18,81 %	
060-Johann-Wallraf-Schule	18,80 %	
171-Wendelinus-Schule Sechtem	18,40 %	
020-Sebastianschule Roisdorf	18,24 %	
112-Jugend-Gem.-Raum Hemmerich	18,07 %	
03B-Briefwahlbezirk 03B	17,77 %	
02B-Briefwahlbezirk 02B	16,86 %	
190-Mehrzweckhalle Widdig	16,45 %	
172-Wendelinus-Schule Sechtem	16,10 %	
081-Jugend-Gem.-Raum Dersdorf	16,07 %	
182-Wendelinus-Schule Sechtem	15,70 %	
031-Johann-Wallraf-Schule	15,00 %	



Stadt Bornheim  
Wahl zum Deutschen Bundestag 27.09.2009  
GRÜNE, Ergebnis - Zweitstimmen  
Wahlbezirk-Übersicht

181-Wendelinus-Schule Sechtem	17,09 %	
111-Markus-Schule Rösberg	13,12 %	
070-Jugend-Gem.-Raum Brenig	13,09 %	
112-Jugend-Gem.-Raum Hemmerich	12,77 %	
182-Wendelinus-Schule Sechtem	12,59 %	
172-Wendelinus-Schule Sechtem	12,56 %	
020-Sebastianschule Roisdorf	12,54 %	
201-Bornheimer Verbundschule	12,42 %	
210-Herseler-Werth-Schule	12,18 %	
06B-Briefwahlbezirk 06B	12,15 %	
202-Herseler-Werth-Schule	12,05 %	
171-Wendelinus-Schule Sechtem	12,00 %	
120-Martinusschule Grundschule	11,97 %	
060-Johann-Wallraf-Schule	11,63 %	
031-Johann-Wallraf-Schule	11,25 %	
02B-Briefwahlbezirk 02B	11,11 %	
220-Herseler-Werth-Schule	11,05 %	
150-Thomas-von-Quentel-Schule	11,03 %	
090-Volksbank	10,99 %	
04B-Briefwahlbezirk 04B	10,43 %	
102-Jugend-Gem.-Raum Hemmerich	10,32 %	
050-Kreissparkasse	10,13 %	
03B-Briefwahlbezirk 03B	9,67 %	
130-Martinusschule Grundschule	9,54 %	
082-Pfarrer-Dederichs-Haus	9,51 %	
081-Jugend-Gem.-Raum Dersdorf	9,46 %	
190-Mehrzweckhalle Widdig	9,42 %	
01B-Briefwahlbezirk 01B	9,38 %	
160-Thomas-von-Quentel-Schule	9,01 %	
040-Kreissparkasse	8,77 %	
010-Sebastianschule Roisdorf	8,67 %	
101-Jugend-Gem.-Raum Kardorf	8,38 %	
140-Martinusschule Grundschule	8,30 %	
05B-Briefwahlbezirk 05B	7,69 %	
032-Sebastianschule Roisdorf	6,53 %	