

Wahlbuch  
Landtagswahl  
13.05.2012  
Stadt Mechernich  
Herausgegeben am 05.02.2013

# Inhaltsverzeichnis

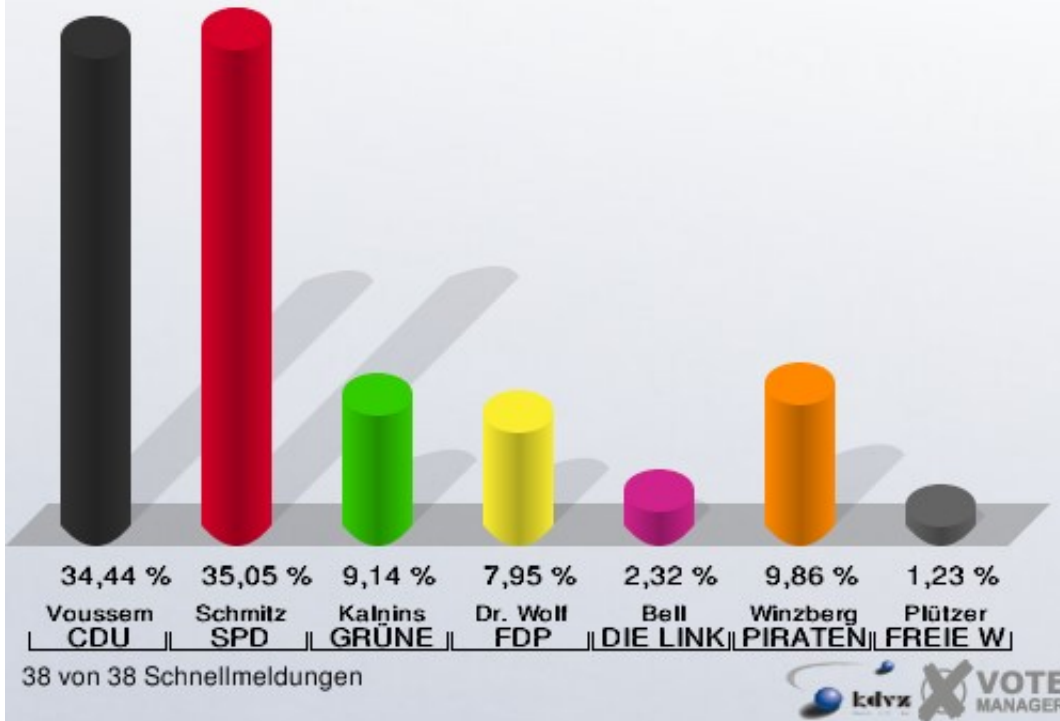
Landtagswahl	1
Stadt Mechernich	1
Stadtteile	7
Briefwahlbezirke	7
Mechernich	8
Ortsteile	9
Übersicht Stadtteile	10
Stimmbezirke	12
001 Bergbuir	12
002 Bleibuir, Bescheid, Wielspütz	13
003 Voissel	14
004 Schützendorf, Lückerrath	15
005 Berg	16
006 Floisdorf	17
007 Eicks, Kommern tw. (umf. Eickser Str.30/36)	18
008 Glehn	19
009 Strempt, Heufahrtshütte, Denrath	20
010 Roggendorf, Weißenbrunnen	21
011 Hostel	22
012 Mechernich tw. (SB 12)	23
013 Mechernich tw. (SB 13)	24
014 Mechernich tw. (SB 14)	25
015 Kalenberg	26
016 Kallmuth	27
017 Lorbach	28
018 Bergheim	29
019 Vussem	30
020 Breitenbenden	31
021 Holzheim	32
022 Weiler am Berge	33
023 Weyer,Urfey	34
024 Eiserfey, Vollem, Dreimühlen	35
025 Harzheim	36
026 Satzvey	37
027 Lessenich	38
028 Firmenich, Obergartzem	39
029 Antweiler	40
030 Wachendorf	41
031 Rißdorf	42
032 Gehn, Kommern tw.	43
033 Kommern-Süd, Katzvey, Kommern tw.	44

034 Schaven	45
035 Kommern tw.	46
036 Briefwahlvorstand 1	47
037 Briefwahlvorstand 2	48
038 Briefwahlvorstand 3	49
Übersicht Stimmbezirke	50

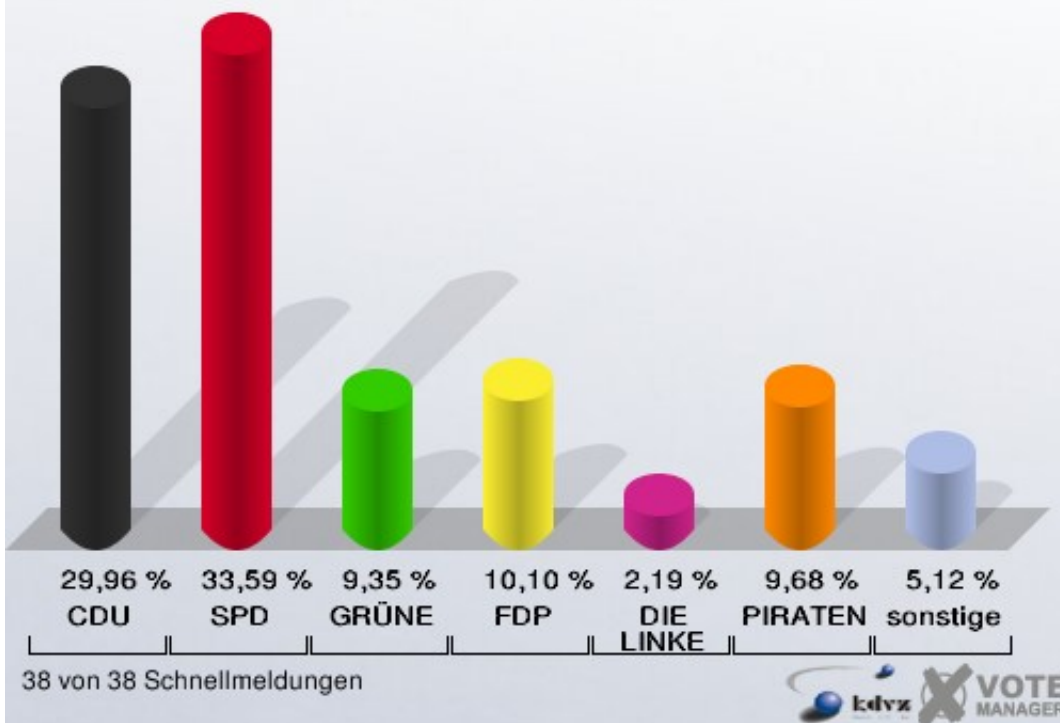
# Landtagswahl Stadt Mechernich

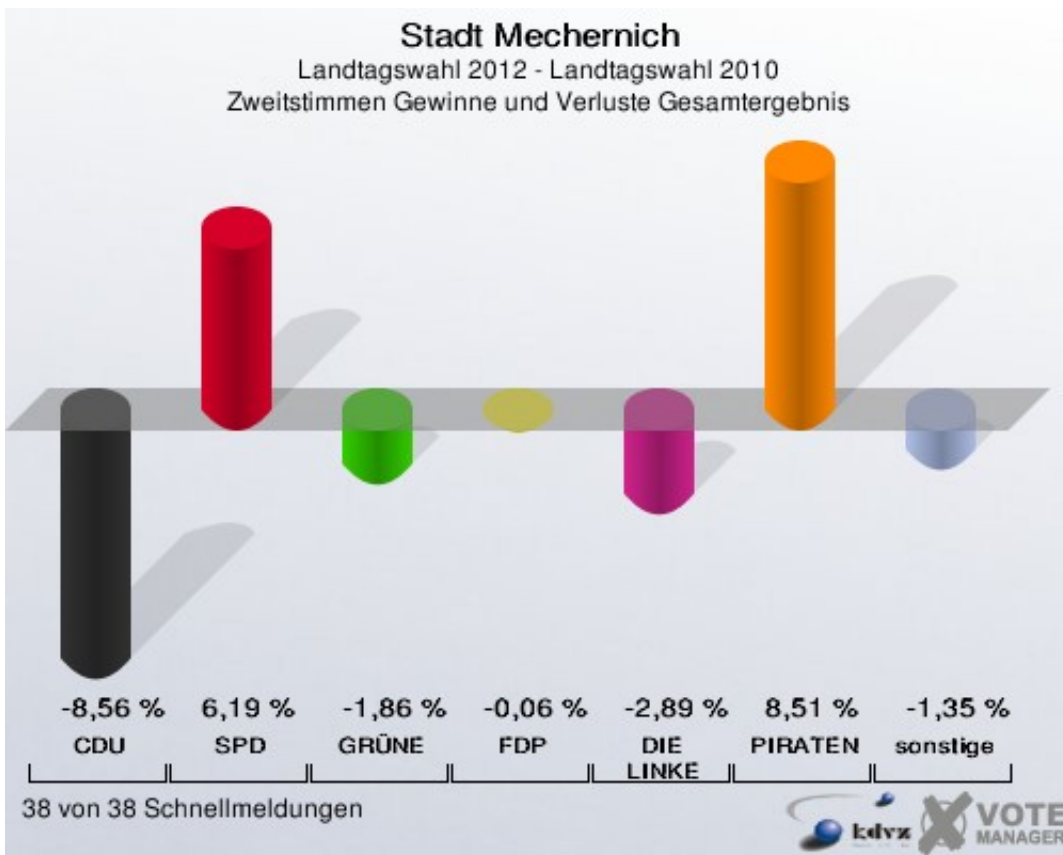
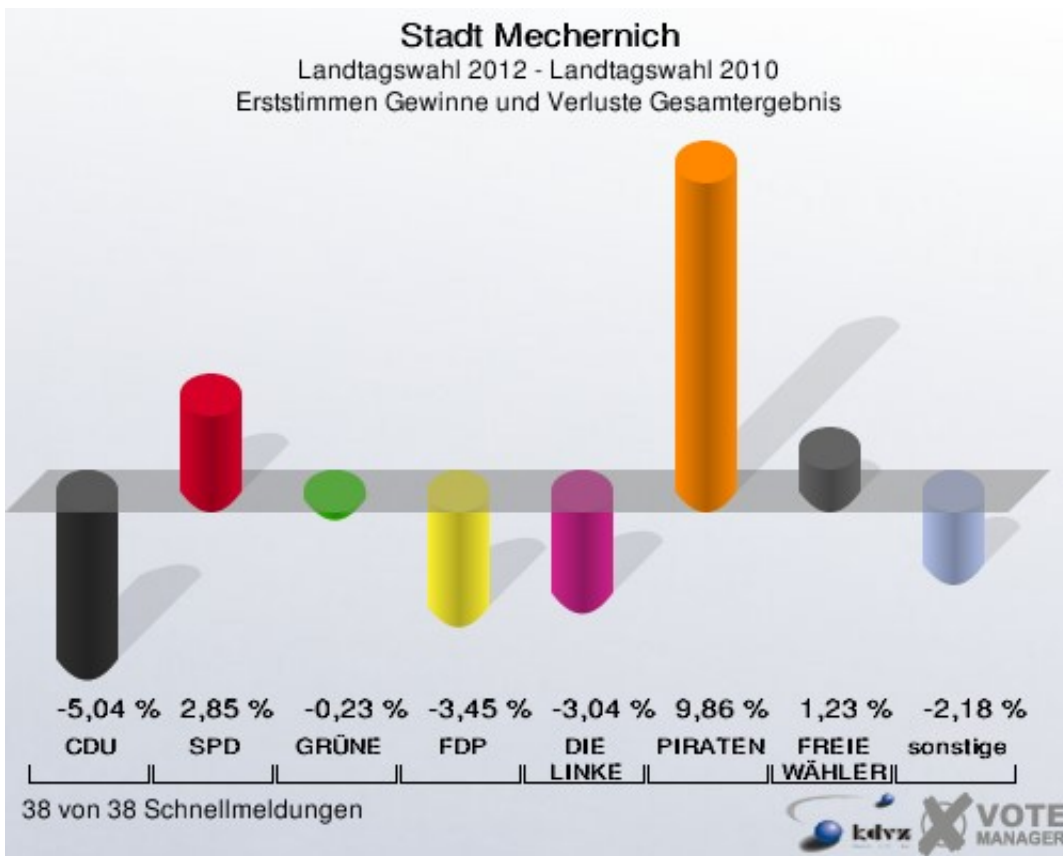
	Erststimmen		Zweitstimmen	
Wahlberechtigte	21.219		21.219	
Wähler/innen	12.358	58,24 %	12.358	58,24 %
ungültige Stimmen	264	2,14 %	222	1,80 %
gültige Stimmen	12.094	97,86 %	12.136	98,20 %
Voussem, CDU	4.165	34,44 %	3.636	29,96 %
Schmitz, SPD	4.239	35,05 %	4.077	33,59 %
Kalnins, GRÜNE	1.105	9,14 %	1.135	9,35 %
Dr. Wolf, FDP	962	7,95 %	1.226	10,10 %
Bell, DIE LINKE	281	2,32 %	266	2,19 %
Winzberg, PIRA- TEN	1.193	9,86 %	1.175	9,68 %
pro NRW	0	0,00 %	184	1,52 %
NPD	0	0,00 %	74	0,61 %
Tierschutzpartei	0	0,00 %	121	1,00 %
FAMILIE	0	0,00 %	65	0,54 %
BIG	0	0,00 %	5	0,04 %
Die PARTEI	0	0,00 %	27	0,22 %
ÖDP	0	0,00 %	6	0,05 %
FBI / Freie Wähler	0	0,00 %	14	0,12 %
AUF	0	0,00 %	9	0,07 %
Plützer, FREIE WÄHLER	149	1,23 %	107	0,88 %
Partei der Vernunft	0	0,00 %	9	0,07 %

**Stadt Mechernich**  
Landtagswahl 13.05.2012  
Erststimmen Gesamtergebnis



**Stadt Mechernich**  
Landtagswahl 13.05.2012  
Zweitstimmen Gesamtergebnis





Stadt Mechernich  
Landtagswahl 13.05.2012  
Erststimmen Gewinne und Verluste Gesamtergebnis

	Landtagswahl 13.05.2012	Landtagswahl 09.05.2010	
		Ergebnis	Gewinne und Verluste
Wahlberechtigte	21.219	21.123	+96
Wähler	12.358	12.107	+251
	58,24 %	57,32 %	+0,92 %
gültige Stimmen	12.094	11.840	+254
	97,86 %	97,79 %	+0,07 %
CDU	4.165	4.675	-510
	34,44 %	39,48 %	-5,04 %
SPD	4.239	3.813	+426
	35,05 %	32,20 %	+2,85 %
GRÜNE	1.105	1.109	-4
	9,14 %	9,37 %	-0,23 %
FDP	962	1.350	-388
	7,95 %	11,40 %	-3,45 %
DIE LINKE	281	635	-354
	2,32 %	5,36 %	-3,04 %
PIRATEN	1.193	0	+1.193
	9,86 %	0,00 %	+9,86 %
pro NRW	0	0	+0
	0,00 %	0,00 %	+0,00 %
NPD	0	258	-258
	0,00 %	2,18 %	-2,18 %
Tierschutzpartei	0	0	+0
	0,00 %	0,00 %	+0,00 %
FAMILIE	0	0	+0
	0,00 %	0,00 %	+0,00 %
BIG	0	0	+0
	0,00 %	0,00 %	+0,00 %
Die PARTEI	0	0	+0
	0,00 %	0,00 %	+0,00 %
ÖDP	0	0	+0
	0,00 %	0,00 %	+0,00 %
FBI / Freie Wähler	0	0	+0
	0,00 %	0,00 %	+0,00 %
AUF	0	0	+0
	0,00 %	0,00 %	+0,00 %
FREIE WÄHLER	149	0	+149

	1,23 %	0,00 %	+1,23 %
Partei der Vernunft	0	0	+0
	0,00 %	0,00 %	+0,00 %
sonstige	0	0	+0
	0,00 %	0,00 %	+0,00 %

Landtagswahl 09.05.2010: Sonstige = REP, BüSo, PBC, ZENTRUM, BGD, ddp, Freie Union, RENTNER, DIE VIOLETTEN, Volksabstimmung

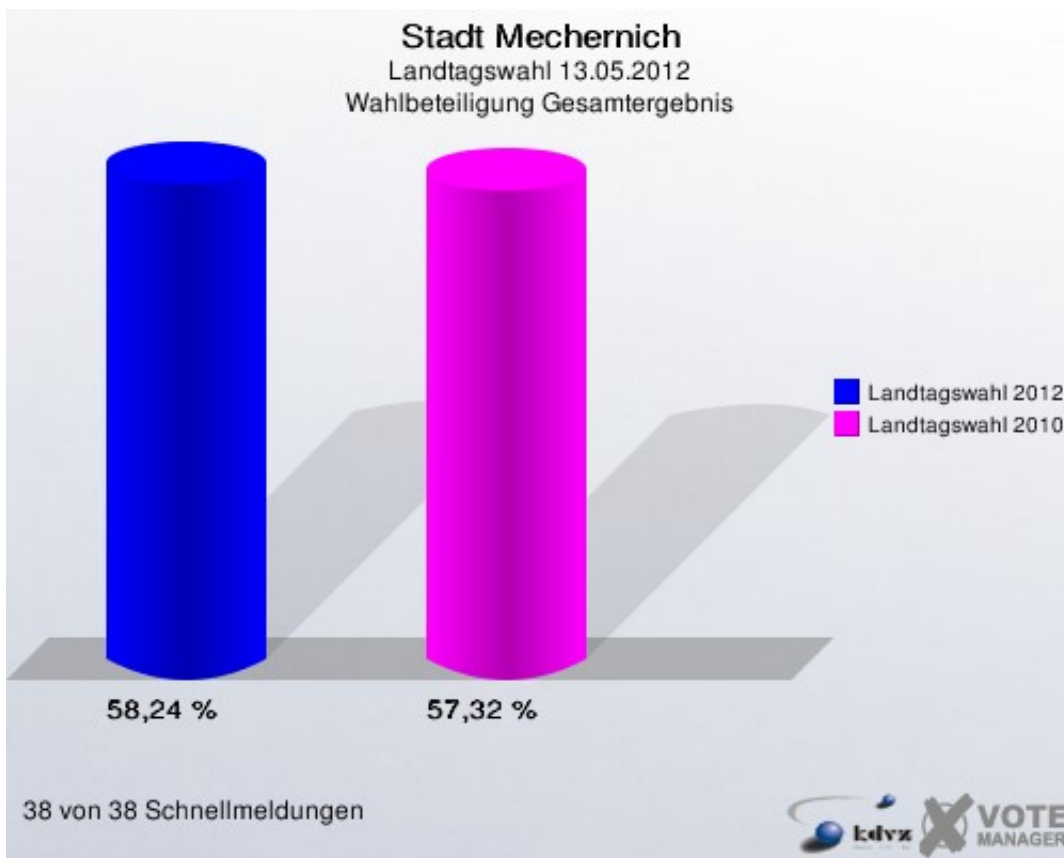
Stadt Mechernich  
Landtagswahl 13.05.2012  
Zweitstimmen Gewinne und Verluste Gesamtergebnis

	Landtagswahl 13.05.2012	Landtagswahl 09.05.2010	
		Ergebnis	Gewinne und Verluste
Wahlberechtigte	21.219	21.123	+96
Wähler	12.358	12.107	+251
	58,24 %	57,32 %	+0,92 %
gültige Stimmen	12.136	11.899	+237
	98,20 %	98,28 %	-0,08 %
CDU	3.636	4.584	-948
	29,96 %	38,52 %	-8,56 %
SPD	4.077	3.260	+817
	33,59 %	27,40 %	+6,19 %
GRÜNE	1.135	1.334	-199
	9,35 %	11,21 %	-1,86 %
FDP	1.226	1.209	+17
	10,10 %	10,16 %	-0,06 %
DIE LINKE	266	604	-338
	2,19 %	5,08 %	-2,89 %
PIRATEN	1.175	139	+1.036
	9,68 %	1,17 %	+8,51 %
pro NRW	184	196	-12
	1,52 %	1,65 %	-0,13 %
NPD	74	148	-74
	0,61 %	1,24 %	-0,63 %
Tierschutzpartei	121	103	+18
	1,00 %	0,87 %	+0,13 %
FAMILIE	65	70	-5
	0,54 %	0,59 %	-0,05 %
BIG	5	1	+4
	0,04 %	0,01 %	+0,03 %
Die PARTEI	27	8	+19
	0,22 %	0,07 %	+0,15 %



ÖDP	6	20	-14
	0,05 %	0,17 %	-0,12 %
FBI / Freie Wähler	14	12	+2
	0,12 %	0,10 %	+0,02 %
AUF	9	12	-3
	0,07 %	0,10 %	-0,03 %
FREIE WÄHLER	107	0	+107
	0,88 %	0,00 %	+0,88 %
Partei der Vernunft	9	0	+9
	0,07 %	0,00 %	+0,07 %
sonstige	0	199	-199
	0,00 %	1,67 %	-1,67 %

Landtagswahl 09.05.2010: Sonstige = REP, BüSo, PBC, ZENTRUM, BGD, ddp, Freie Union, RENTNER, DIE VIOLETTEN, Volksabstimmung



## Stadtteile Briefwahlbezirke

	Erststimmen		Zweitstimmen	
Wähler/innen	2.664		2.664	
ungültige Stimmen	46	1,73 %	34	1,28 %
gültige Stimmen	2.618	98,27 %	2.630	98,72 %
Voussemer, CDU	975	37,24 %	896	34,07 %
Schmitz, SPD	871	33,27 %	879	33,42 %
Kalnins, GRÜNE	212	8,10 %	220	8,37 %
Dr. Wolf, FDP	227	8,67 %	245	9,32 %
Bell, DIE LINKE	56	2,14 %	55	2,09 %
Winzberg, PIRATEN	233	8,90 %	214	8,14 %
pro NRW	0	0,00 %	26	0,99 %
NPD	0	0,00 %	12	0,46 %
Tierschutzpartei	0	0,00 %	41	1,56 %
FAMILIE	0	0,00 %	14	0,53 %
BIG	0	0,00 %	0	0,00 %
Die PARTEI	0	0,00 %	1	0,04 %
ÖDP	0	0,00 %	0	0,00 %
FBI / Freie Wähler	0	0,00 %	0	0,00 %
AUF	0	0,00 %	0	0,00 %
Plützer, FREIE WÄHLER	44	1,68 %	24	0,91 %
Partei der Vernunft	0	0,00 %	3	0,11 %

## Mechernich

	Erststimmen		Zweitstimmen	
Wahlberechtigte	4.746		4.746	
Wähler/innen	1.811	38,16 %	1.811	38,16 %
ungültige Stimmen	33	1,82 %	31	1,71 %
gültige Stimmen	1.778	98,18 %	1.780	98,29 %
Voussem, CDU	486	27,33 %	432	24,27 %
Schmitz, SPD	723	40,66 %	668	37,53 %
Kalnins, GRÜNE	153	8,61 %	158	8,88 %
Dr. Wolf, FDP	145	8,16 %	184	10,34 %
Bell, DIE LINKE	61	3,43 %	55	3,09 %
Winzberg, PIRATEN	188	10,57 %	183	10,28 %
pro NRW	0	0,00 %	40	2,25 %
NPD	0	0,00 %	8	0,45 %
Tierschutzpartei	0	0,00 %	16	0,90 %
FAMILIE	0	0,00 %	5	0,28 %
BIG	0	0,00 %	2	0,11 %
Die PARTEI	0	0,00 %	5	0,28 %
ÖDP	0	0,00 %	0	0,00 %
FBI / Freie Wähler	0	0,00 %	2	0,11 %
AUF	0	0,00 %	2	0,11 %
Plützer, FREIE WÄHLER	22	1,24 %	19	1,07 %
Partei der Vernunft	0	0,00 %	1	0,06 %

## Ortsteile

	Erststimmen		Zweitstimmen	
Wahlberechtigte	16.473		16.473	
Wähler/innen	7.883	47,85 %	7.883	47,85 %
ungültige Stimmen	185	2,35 %	157	1,99 %
gültige Stimmen	7.698	97,65 %	7.726	98,01 %
Voussem, CDU	2.704	35,13 %	2.308	29,87 %
Schmitz, SPD	2.645	34,36 %	2.530	32,75 %
Kalnins, GRÜNE	740	9,61 %	757	9,80 %
Dr. Wolf, FDP	590	7,66 %	797	10,32 %
Bell, DIE LINKE	164	2,13 %	156	2,02 %
Winzberg, PIRATEN	772	10,03 %	778	10,07 %
pro NRW	0	0,00 %	118	1,53 %
NPD	0	0,00 %	54	0,70 %
Tierschutzpartei	0	0,00 %	64	0,83 %
FAMILIE	0	0,00 %	46	0,60 %
BIG	0	0,00 %	3	0,04 %
Die PARTEI	0	0,00 %	21	0,27 %
ÖDP	0	0,00 %	6	0,08 %
FBI / Freie Wähler	0	0,00 %	12	0,16 %
AUF	0	0,00 %	7	0,09 %
Plützer, FREIE WÄHLER	83	1,08 %	64	0,83 %
Partei der Vernunft	0	0,00 %	5	0,06 %

# Übersicht Stadtteile

Stadt Mechernich  
Landtagswahl 13.05.2012  
Zusammenstellung der Ergebnisse nach Stadtteilen - Erststimmen -

Stadtteil	Wahlberechtigte	Wähler	gültig	CDU	SPD	GRÜNE	FDP	DIE LINKE	PIRATEN	FREIE WÄHLER
Briefwahlbezirke	0	2.664	2.618	<b>975</b>	871	212	227	56	233	44
			98,27 %	<b>37,24 %</b>	33,27 %	8,10 %	8,67 %	2,14 %	8,90 %	1,68 %
Mechernich	4.746	1.811	1.778	486	<b>723</b>	153	145	61	188	22
		38,16 %	98,18 %	27,33 %	<b>40,66 %</b>	8,61 %	8,16 %	3,43 %	10,57 %	1,24 %
Ortsteile	16.473	7.883	7.698	<b>2.704</b>	2.645	740	590	164	772	83
		47,85 %	97,65 %	<b>35,13 %</b>	34,36 %	9,61 %	7,66 %	2,13 %	10,03 %	1,08 %
Stadt Mechernich	21.219	12.358	12.094	4.165	<b>4.239</b>	1.105	962	281	1.193	149
		58,24 %	97,86 %	34,44 %	<b>35,05 %</b>	9,14 %	7,95 %	2,32 %	9,86 %	1,23 %

Stadt Mechernich  
Landtagswahl 13.05.2012  
Zusammenstellung der Ergebnisse nach Stadtteilen - Zweitstimmen -

Stadtteil	Wahlberechtigte	Wähler	gültig	CDU	SPD	GRÜNE	FDP	DIE LINKE	PIRATEN	pro NRW	NPD	Tierschutzpartei	FAMILIE	BIG	Die PARTEI	ÖDP	FBI / Freie Wähler	AUF
Briefwahlbezirke	0	2.664	2.630	<b>896</b>	879	220	245	55	214	26	12	41	14	0	1	0	0	0
			98,72 %	<b>34,07 %</b>	33,42 %	8,37 %	9,32 %	2,09 %	8,14 %	0,99 %	0,46 %	1,56 %	0,53 %	0,00 %	0,04 %	0,00 %	0,00 %	0,00 %
Mechernich	4.746	1.811	1.780	432	<b>668</b>	158	184	55	183	40	8	16	5	2	5	0	2	2
		38,16 %	98,29 %	24,27 %	<b>37,53 %</b>	8,88 %	10,34 %	3,09 %	10,28 %	2,25 %	0,45 %	0,90 %	0,28 %	0,11 %	0,28 %	0,00 %	0,11 %	0,11 %
Ortsteile	16.473	7.883	7.726	2.308	<b>2.530</b>	757	797	156	778	118	54	64	46	3	21	6	12	7
		47,85 %	98,01 %	29,87 %	<b>32,75 %</b>	9,80 %	10,32 %	2,02 %	10,07 %	1,53 %	0,70 %	0,83 %	0,60 %	0,04 %	0,27 %	0,08 %	0,16 %	0,09 %
Stadt Mechernich	21.219	12.358	12.136	3.636	<b>4.077</b>	1.135	1.226	266	1.175	184	74	121	65	5	27	6	14	9
		58,24 %	98,20 %	29,96 %	<b>33,59 %</b>	9,35 %	10,10 %	2,19 %	9,68 %	1,52 %	0,61 %	1,00 %	0,54 %	0,04 %	0,22 %	0,05 %	0,12 %	0,07 %

Stadtteil	FREIE WÄHLER	Partei der Vernunft
<b>Briefwahlbezirke</b>	24	3
	0,91 %	0,11 %
<b>Mechernich</b>	19	1
	1,07 %	0,06 %
<b>Ortsteile</b>	64	5
	0,83 %	0,06 %
<b>Stadt Mechernich</b>	107	9
	0,88 %	0,07 %

## Stimmbezirke 001 Bergbuir

	Erststimmen		Zweitstimmen	
Wahlberechtigte	250		250	
Wähler/innen	169	67,60 %	169	67,60 %
ungültige Stimmen	5	2,96 %	3	1,78 %
gültige Stimmen	164	97,04 %	166	98,22 %
Voussemer, CDU	62	37,80 %	48	28,92 %
Schmitz, SPD	58	35,37 %	53	31,93 %
Kalnins, GRÜNE	8	4,88 %	11	6,63 %
Dr. Wolf, FDP	17	10,37 %	26	15,66 %
Bell, DIE LINKE	4	2,44 %	3	1,81 %
Winzberg, PIRATEN	15	9,15 %	11	6,63 %
pro NRW	0	0,00 %	4	2,41 %
NPD	0	0,00 %	5	3,01 %
Tierschutzpartei	0	0,00 %	1	0,60 %
FAMILIE	0	0,00 %	1	0,60 %
BIG	0	0,00 %	1	0,60 %
Die PARTEI	0	0,00 %	0	0,00 %
ÖDP	0	0,00 %	1	0,60 %
FBI / Freie Wähler	0	0,00 %	0	0,00 %
AUF	0	0,00 %	0	0,00 %
Plützer, FREIE WÄHLER	0	0,00 %	1	0,60 %
Partei der Vernunft	0	0,00 %	0	0,00 %

## 002 Bleibuir, Bescheid, Wielspütz

	Erststimmen		Zweitstimmen	
	Anzahl	Anteil	Anzahl	Anteil
Wahlberechtigte	341		341	
Wähler/innen	160	46,92 %	160	46,92 %
ungültige Stimmen	3	1,88 %	6	3,75 %
gültige Stimmen	157	98,12 %	154	96,25 %
Voussemer, CDU	60	38,22 %	56	36,36 %
Schmitz, SPD	50	31,85 %	40	25,97 %
Kalnins, GRÜNE	15	9,55 %	21	13,64 %
Dr. Wolf, FDP	12	7,64 %	16	10,39 %
Bell, DIE LINKE	8	5,10 %	6	3,90 %
Winzberg, PIRATEN	12	7,64 %	9	5,84 %
pro NRW	0	0,00 %	1	0,65 %
NPD	0	0,00 %	2	1,30 %
Tierschutzpartei	0	0,00 %	0	0,00 %
FAMILIE	0	0,00 %	2	1,30 %
BIG	0	0,00 %	0	0,00 %
Die PARTEI	0	0,00 %	0	0,00 %
ÖDP	0	0,00 %	0	0,00 %
FBI / Freie Wähler	0	0,00 %	1	0,65 %
AUF	0	0,00 %	0	0,00 %
Plützer, FREIE WÄHLER	0	0,00 %	0	0,00 %
Partei der Vernunft	0	0,00 %	0	0,00 %



## 003 Voissel

	Erststimmen		Zweitstimmen	
	Anzahl	Anteil %	Anzahl	Anteil %
Wahlberechtigte	178		178	
Wähler/innen	101	56,74 %	101	56,74 %
ungültige Stimmen	4	3,96 %	2	1,98 %
gültige Stimmen	97	96,04 %	99	98,02 %
Voussem, CDU	40	41,24 %	38	38,38 %
Schmitz, SPD	29	29,90 %	31	31,31 %
Kalnins, GRÜNE	10	10,31 %	9	9,09 %
Dr. Wolf, FDP	9	9,28 %	8	8,08 %
Bell, DIE LINKE	3	3,09 %	4	4,04 %
Winzberg, PIRATEN	5	5,15 %	7	7,07 %
pro NRW	0	0,00 %	0	0,00 %
NPD	0	0,00 %	0	0,00 %
Tierschutzpartei	0	0,00 %	1	1,01 %
FAMILIE	0	0,00 %	0	0,00 %
BIG	0	0,00 %	0	0,00 %
Die PARTEI	0	0,00 %	0	0,00 %
ÖDP	0	0,00 %	0	0,00 %
FBI / Freie Wähler	0	0,00 %	0	0,00 %
AUF	0	0,00 %	0	0,00 %
Plützer, FREIE WÄHLER	1	1,03 %	1	1,01 %
Partei der Vernunft	0	0,00 %	0	0,00 %

## 004 Schützendorf, Lückeraath

	Erststimmen		Zweitstimmen	
Wahlberechtigte	426		426	
Wähler/innen	215	50,47 %	215	50,47 %
ungültige Stimmen	5	2,33 %	5	2,33 %
gültige Stimmen	210	97,67 %	210	97,67 %
Voussem, CDU	75	35,71 %	70	33,33 %
Schmitz, SPD	85	40,48 %	83	39,52 %
Kalnins, GRÜNE	20	9,52 %	17	8,10 %
Dr. Wolf, FDP	13	6,19 %	16	7,62 %
Bell, DIE LINKE	3	1,43 %	5	2,38 %
Winzberg, PIRATEN	13	6,19 %	11	5,24 %
pro NRW	0	0,00 %	2	0,95 %
NPD	0	0,00 %	1	0,48 %
Tierschutzpartei	0	0,00 %	2	0,95 %
FAMILIE	0	0,00 %	1	0,48 %
BIG	0	0,00 %	0	0,00 %
Die PARTEI	0	0,00 %	1	0,48 %
ÖDP	0	0,00 %	0	0,00 %
FBI / Freie Wähler	0	0,00 %	0	0,00 %
AUF	0	0,00 %	0	0,00 %
Plützer, FREIE WÄHLER	1	0,48 %	0	0,00 %
Partei der Vernunft	0	0,00 %	1	0,48 %

## 005 Berg

	Erststimmen		Zweitstimmen	
	Anzahl	Anteil %	Anzahl	Anteil %
Wahlberechtigte	245		245	
Wähler/innen	85	34,69 %	85	34,69 %
ungültige Stimmen	7	8,24 %	8	9,41 %
gültige Stimmen	78	91,76 %	77	90,59 %
Voussem, CDU	43	55,13 %	36	46,75 %
Schmitz, SPD	14	17,95 %	14	18,18 %
Kalnins, GRÜNE	7	8,97 %	6	7,79 %
Dr. Wolf, FDP	3	3,85 %	6	7,79 %
Bell, DIE LINKE	1	1,28 %	0	0,00 %
Winzberg, PIRATEN	10	12,82 %	11	14,29 %
pro NRW	0	0,00 %	0	0,00 %
NPD	0	0,00 %	2	2,60 %
Tierschutzpartei	0	0,00 %	1	1,30 %
FAMILIE	0	0,00 %	0	0,00 %
BIG	0	0,00 %	0	0,00 %
Die PARTEI	0	0,00 %	0	0,00 %
ÖDP	0	0,00 %	0	0,00 %
FBI / Freie Wähler	0	0,00 %	0	0,00 %
AUF	0	0,00 %	0	0,00 %
Plützer, FREIE WÄHLER	0	0,00 %	1	1,30 %
Partei der Vernunft	0	0,00 %	0	0,00 %

## 006 Floisdorf

	Erststimmen		Zweitstimmen	
Wahlberechtigte	249		249	
Wähler/innen	155	62,25 %	155	62,25 %
ungültige Stimmen	1	0,65 %	2	1,29 %
gültige Stimmen	154	99,35 %	153	98,71 %
Voussem, CDU	88	57,14 %	80	52,29 %
Schmitz, SPD	24	15,58 %	26	16,99 %
Kalnins, GRÜNE	16	10,39 %	9	5,88 %
Dr. Wolf, FDP	15	9,74 %	17	11,11 %
Bell, DIE LINKE	3	1,95 %	3	1,96 %
Winzberg, PIRATEN	8	5,19 %	11	7,19 %
pro NRW	0	0,00 %	2	1,31 %
NPD	0	0,00 %	0	0,00 %
Tierschutzpartei	0	0,00 %	1	0,65 %
FAMILIE	0	0,00 %	3	1,96 %
BIG	0	0,00 %	0	0,00 %
Die PARTEI	0	0,00 %	0	0,00 %
ÖDP	0	0,00 %	0	0,00 %
FBI / Freie Wähler	0	0,00 %	0	0,00 %
AUF	0	0,00 %	0	0,00 %
Plützer, FREIE WÄHLER	0	0,00 %	1	0,65 %
Partei der Vernunft	0	0,00 %	0	0,00 %

## 007 Eicks, Kommern tw. (umf. Eickser Str.30/36)

	Erststimmen		Zweitstimmen	
	Anzahl	Anteil	Anzahl	Anteil
Wahlberechtigte	416		416	
Wähler/innen	232	55,77 %	232	55,77 %
ungültige Stimmen	8	3,45 %	7	3,02 %
gültige Stimmen	224	96,55 %	225	96,98 %
Voussemer, CDU	84	37,50 %	75	33,33 %
Schmitz, SPD	68	30,36 %	67	29,78 %
Kalnins, GRÜNE	27	12,05 %	25	11,11 %
Dr. Wolf, FDP	20	8,93 %	28	12,44 %
Bell, DIE LINKE	4	1,79 %	3	1,33 %
Winzberg, PIRATEN	20	8,93 %	19	8,44 %
pro NRW	0	0,00 %	1	0,44 %
NPD	0	0,00 %	0	0,00 %
Tierschutzpartei	0	0,00 %	0	0,00 %
FAMILIE	0	0,00 %	2	0,89 %
BIG	0	0,00 %	0	0,00 %
Die PARTEI	0	0,00 %	0	0,00 %
ÖDP	0	0,00 %	2	0,89 %
FBI / Freie Wähler	0	0,00 %	0	0,00 %
AUF	0	0,00 %	0	0,00 %
Plützer, FREIE WÄHLER	1	0,45 %	3	1,33 %
Partei der Vernunft	0	0,00 %	0	0,00 %

## 008 Glehn

	Erststimmen		Zweitstimmen	
	Anzahl	Anteil %	Anzahl	Anteil %
Wahlberechtigte	370		370	
Wähler/innen	203	54,86 %	203	54,86 %
ungültige Stimmen	5	2,46 %	4	1,97 %
gültige Stimmen	198	97,54 %	199	98,03 %
Voussemer, CDU	83	41,92 %	81	40,70 %
Schmitz, SPD	56	28,28 %	58	29,15 %
Kalnins, GRÜNE	13	6,57 %	9	4,52 %
Dr. Wolf, FDP	15	7,58 %	16	8,04 %
Bell, DIE LINKE	6	3,03 %	5	2,51 %
Winzberg, PIRATEN	22	11,11 %	17	8,54 %
pro NRW	0	0,00 %	4	2,01 %
NPD	0	0,00 %	4	2,01 %
Tierschutzpartei	0	0,00 %	3	1,51 %
FAMILIE	0	0,00 %	1	0,50 %
BIG	0	0,00 %	0	0,00 %
Die PARTEI	0	0,00 %	0	0,00 %
ÖDP	0	0,00 %	0	0,00 %
FBI / Freie Wähler	0	0,00 %	0	0,00 %
AUF	0	0,00 %	0	0,00 %
Plützer, FREIE WÄHLER	3	1,52 %	0	0,00 %
Partei der Vernunft	0	0,00 %	1	0,50 %

## 009 Strempt, Heufahrtshütte, Denrath

	Erststimmen		Zweitstimmen	
Wahlberechtigte	803		803	
Wähler/innen	336	41,84 %	336	41,84 %
ungültige Stimmen	9	2,68 %	7	2,08 %
gültige Stimmen	327	97,32 %	329	97,92 %
Voussem, CDU	79	24,16 %	67	20,36 %
Schmitz, SPD	140	42,81 %	140	42,55 %
Kalnins, GRÜNE	22	6,73 %	26	7,90 %
Dr. Wolf, FDP	25	7,65 %	27	8,21 %
Bell, DIE LINKE	11	3,36 %	11	3,34 %
Winzberg, PIRATEN	39	11,93 %	33	10,03 %
pro NRW	0	0,00 %	7	2,13 %
NPD	0	0,00 %	1	0,30 %
Tierschutzpartei	0	0,00 %	1	0,30 %
FAMILIE	0	0,00 %	2	0,61 %
BIG	0	0,00 %	1	0,30 %
Die PARTEI	0	0,00 %	0	0,00 %
ÖDP	0	0,00 %	0	0,00 %
FBI / Freie Wähler	0	0,00 %	2	0,61 %
AUF	0	0,00 %	0	0,00 %
Plützer, FREIE WÄHLER	11	3,36 %	10	3,04 %
Partei der Vernunft	0	0,00 %	1	0,30 %

## 010 Roggendorf, Weißenbrunnen

	Erststimmen		Zweitstimmen	
Wahlberechtigte	541		541	
Wähler/innen	185	34,20 %	185	34,20 %
ungültige Stimmen	2	1,08 %	2	1,08 %
gültige Stimmen	183	98,92 %	183	98,92 %
Voussem, CDU	51	27,87 %	41	22,40 %
Schmitz, SPD	74	40,44 %	65	35,52 %
Kalnins, GRÜNE	10	5,46 %	16	8,74 %
Dr. Wolf, FDP	11	6,01 %	22	12,02 %
Bell, DIE LINKE	4	2,19 %	4	2,19 %
Winzberg, PIRATEN	28	15,30 %	24	13,11 %
pro NRW	0	0,00 %	2	1,09 %
NPD	0	0,00 %	2	1,09 %
Tierschutzpartei	0	0,00 %	4	2,19 %
FAMILIE	0	0,00 %	0	0,00 %
BIG	0	0,00 %	0	0,00 %
Die PARTEI	0	0,00 %	0	0,00 %
ÖDP	0	0,00 %	0	0,00 %
FBI / Freie Wähler	0	0,00 %	0	0,00 %
AUF	0	0,00 %	1	0,55 %
Plützer, FREIE WÄHLER	5	2,73 %	2	1,09 %
Partei der Vernunft	0	0,00 %	0	0,00 %



## 011 Hostel

	Erststimmen		Zweitstimmen	
	Anzahl	Anteil	Anzahl	Anteil
Wahlberechtigte	194		194	
Wähler/innen	92	47,42 %	92	47,42 %
ungültige Stimmen	4	4,35 %	2	2,17 %
gültige Stimmen	88	95,65 %	90	97,83 %
Voussemer, CDU	40	45,45 %	34	37,78 %
Schmitz, SPD	26	29,55 %	26	28,89 %
Kalnins, GRÜNE	1	1,14 %	3	3,33 %
Dr. Wolf, FDP	8	9,09 %	9	10,00 %
Bell, DIE LINKE	1	1,14 %	1	1,11 %
Winzberg, PIRATEN	12	13,64 %	13	14,44 %
pro NRW	0	0,00 %	2	2,22 %
NPD	0	0,00 %	1	1,11 %
Tierschutzpartei	0	0,00 %	0	0,00 %
FAMILIE	0	0,00 %	1	1,11 %
BIG	0	0,00 %	0	0,00 %
Die PARTEI	0	0,00 %	0	0,00 %
ÖDP	0	0,00 %	0	0,00 %
FBI / Freie Wähler	0	0,00 %	0	0,00 %
AUF	0	0,00 %	0	0,00 %
Plützer, FREIE WÄHLER	0	0,00 %	0	0,00 %
Partei der Vernunft	0	0,00 %	0	0,00 %

## 012 Mechernich tw. (SB 12)

	Erststimmen		Zweitstimmen	
	Anzahl	Anteil	Anzahl	Anteil
Wahlberechtigte	1.576		1.576	
Wähler/innen	522	33,12 %	522	33,12 %
ungültige Stimmen	13	2,49 %	13	2,49 %
gültige Stimmen	509	97,51 %	509	97,51 %
Voussem, CDU	141	27,70 %	138	27,11 %
Schmitz, SPD	211	41,45 %	190	37,33 %
Kalnins, GRÜNE	25	4,91 %	28	5,50 %
Dr. Wolf, FDP	26	5,11 %	32	6,29 %
Bell, DIE LINKE	27	5,30 %	17	3,34 %
Winzberg, PIRATEN	72	14,15 %	73	14,34 %
pro NRW	0	0,00 %	7	1,38 %
NPD	0	0,00 %	5	0,98 %
Tierschutzpartei	0	0,00 %	5	0,98 %
FAMILIE	0	0,00 %	4	0,79 %
BIG	0	0,00 %	0	0,00 %
Die PARTEI	0	0,00 %	3	0,59 %
ÖDP	0	0,00 %	0	0,00 %
FBI / Freie Wähler	0	0,00 %	0	0,00 %
AUF	0	0,00 %	2	0,39 %
Plützer, FREIE WÄHLER	7	1,38 %	5	0,98 %
Partei der Vernunft	0	0,00 %	0	0,00 %

## 013 Mechernich tw. (SB 13)

	Erststimmen		Zweitstimmen	
	Anzahl	Anteil	Anzahl	Anteil
Wahlberechtigte	1.607		1.607	
Wähler/innen	576	35,84 %	576	35,84 %
ungültige Stimmen	12	2,08 %	10	1,74 %
gültige Stimmen	564	97,92 %	566	98,26 %
Voussemer, CDU	167	29,61 %	151	26,68 %
Schmitz, SPD	253	44,86 %	239	42,23 %
Kalnins, GRÜNE	29	5,14 %	34	6,01 %
Dr. Wolf, FDP	57	10,11 %	60	10,60 %
Bell, DIE LINKE	10	1,77 %	10	1,77 %
Winzberg, PIRATEN	42	7,45 %	45	7,95 %
pro NRW	0	0,00 %	12	2,12 %
NPD	0	0,00 %	1	0,18 %
Tierschutzpartei	0	0,00 %	6	1,06 %
FAMILIE	0	0,00 %	1	0,18 %
BIG	0	0,00 %	1	0,18 %
Die PARTEI	0	0,00 %	1	0,18 %
ÖDP	0	0,00 %	0	0,00 %
FBI / Freie Wähler	0	0,00 %	0	0,00 %
AUF	0	0,00 %	0	0,00 %
Plützer, FREIE WÄHLER	6	1,06 %	4	0,71 %
Partei der Vernunft	0	0,00 %	1	0,18 %

## 014 Mechernich tw. (SB 14)

	Erststimmen		Zweitstimmen	
	Anzahl	Anteil %	Anzahl	Anteil %
Wahlberechtigte	1.563		1.563	
Wähler/innen	713	45,62 %	713	45,62 %
ungültige Stimmen	8	1,12 %	8	1,12 %
gültige Stimmen	705	98,88 %	705	98,88 %
Voussem, CDU	178	25,25 %	143	20,28 %
Schmitz, SPD	259	36,74 %	239	33,90 %
Kalnins, GRÜNE	99	14,04 %	96	13,62 %
Dr. Wolf, FDP	62	8,79 %	92	13,05 %
Bell, DIE LINKE	24	3,40 %	28	3,97 %
Winzberg, PIRATEN	74	10,50 %	65	9,22 %
pro NRW	0	0,00 %	21	2,98 %
NPD	0	0,00 %	2	0,28 %
Tierschutzpartei	0	0,00 %	5	0,71 %
FAMILIE	0	0,00 %	0	0,00 %
BIG	0	0,00 %	1	0,14 %
Die PARTEI	0	0,00 %	1	0,14 %
ÖDP	0	0,00 %	0	0,00 %
FBI / Freie Wähler	0	0,00 %	2	0,28 %
AUF	0	0,00 %	0	0,00 %
Plützer, FREIE WÄHLER	9	1,28 %	10	1,42 %
Partei der Vernunft	0	0,00 %	0	0,00 %

## 015 Kalenberg

	Erststimmen		Zweitstimmen	
	Anzahl	Anteil	Anzahl	Anteil
Wahlberechtigte	324		324	
Wähler/innen	119	36,73 %	119	36,73 %
ungültige Stimmen	0	0,00 %	1	0,84 %
gültige Stimmen	119	100,00 %	118	99,16 %
Voussem, CDU	39	32,77 %	28	23,73 %
Schmitz, SPD	46	38,66 %	49	41,53 %
Kalnins, GRÜNE	6	5,04 %	6	5,08 %
Dr. Wolf, FDP	4	3,36 %	6	5,08 %
Bell, DIE LINKE	7	5,88 %	1	0,85 %
Winzberg, PIRATEN	17	14,29 %	22	18,64 %
pro NRW	0	0,00 %	1	0,85 %
NPD	0	0,00 %	0	0,00 %
Tierschutzpartei	0	0,00 %	3	2,54 %
FAMILIE	0	0,00 %	0	0,00 %
BIG	0	0,00 %	0	0,00 %
Die PARTEI	0	0,00 %	2	1,69 %
ÖDP	0	0,00 %	0	0,00 %
FBI / Freie Wähler	0	0,00 %	0	0,00 %
AUF	0	0,00 %	0	0,00 %
Plützer, FREIE WÄHLER	0	0,00 %	0	0,00 %
Partei der Vernunft	0	0,00 %	0	0,00 %

## 016 Kallmuth

	Erststimmen		Zweitstimmen	
	Anzahl	Anteil	Anzahl	Anteil
Wahlberechtigte	277		277	
Wähler/innen	142	51,26 %	142	51,26 %
ungültige Stimmen	3	2,11 %	1	0,70 %
gültige Stimmen	139	97,89 %	141	99,30 %
Voussem, CDU	56	40,29 %	46	32,62 %
Schmitz, SPD	39	28,06 %	35	24,82 %
Kalnins, GRÜNE	10	7,19 %	14	9,93 %
Dr. Wolf, FDP	16	11,51 %	14	9,93 %
Bell, DIE LINKE	5	3,60 %	9	6,38 %
Winzberg, PIRATEN	13	9,35 %	14	9,93 %
pro NRW	0	0,00 %	3	2,13 %
NPD	0	0,00 %	4	2,84 %
Tierschutzpartei	0	0,00 %	0	0,00 %
FAMILIE	0	0,00 %	1	0,71 %
BIG	0	0,00 %	0	0,00 %
Die PARTEI	0	0,00 %	0	0,00 %
ÖDP	0	0,00 %	0	0,00 %
FBI / Freie Wähler	0	0,00 %	1	0,71 %
AUF	0	0,00 %	0	0,00 %
Plützer, FREIE WÄHLER	0	0,00 %	0	0,00 %
Partei der Vernunft	0	0,00 %	0	0,00 %

## 017 Lorbach

	Erststimmen		Zweitstimmen	
Wahlberechtigte	261		261	
Wähler/innen	145	55,56 %	145	55,56 %
ungültige Stimmen	3	2,07 %	3	2,07 %
gültige Stimmen	142	97,93 %	142	97,93 %
Voussem, CDU	67	47,18 %	53	37,32 %
Schmitz, SPD	46	32,39 %	46	32,39 %
Kalnins, GRÜNE	7	4,93 %	10	7,04 %
Dr. Wolf, FDP	6	4,23 %	16	11,27 %
Bell, DIE LINKE	1	0,70 %	1	0,70 %
Winzberg, PIRATEN	12	8,45 %	12	8,45 %
pro NRW	0	0,00 %	0	0,00 %
NPD	0	0,00 %	0	0,00 %
Tierschutzpartei	0	0,00 %	2	1,41 %
FAMILIE	0	0,00 %	0	0,00 %
BIG	0	0,00 %	0	0,00 %
Die PARTEI	0	0,00 %	0	0,00 %
ÖDP	0	0,00 %	0	0,00 %
FBI / Freie Wähler	0	0,00 %	0	0,00 %
AUF	0	0,00 %	0	0,00 %
Plützer, FREIE WÄHLER	3	2,11 %	2	1,41 %
Partei der Vernunft	0	0,00 %	0	0,00 %

## 018 Bergheim

	Erststimmen		Zweitstimmen	
	Anzahl	Anteil %	Anzahl	Anteil %
Wahlberechtigte	297		297	
Wähler/innen	127	42,76 %	127	42,76 %
ungültige Stimmen	5	3,94 %	3	2,36 %
gültige Stimmen	122	96,06 %	124	97,64 %
Voussemer, CDU	51	41,80 %	46	37,10 %
Schmitz, SPD	34	27,87 %	34	27,42 %
Kalnins, GRÜNE	22	18,03 %	24	19,35 %
Dr. Wolf, FDP	5	4,10 %	6	4,84 %
Bell, DIE LINKE	0	0,00 %	0	0,00 %
Winzberg, PIRATEN	10	8,20 %	13	10,48 %
pro NRW	0	0,00 %	0	0,00 %
NPD	0	0,00 %	0	0,00 %
Tierschutzpartei	0	0,00 %	0	0,00 %
FAMILIE	0	0,00 %	0	0,00 %
BIG	0	0,00 %	0	0,00 %
Die PARTEI	0	0,00 %	0	0,00 %
ÖDP	0	0,00 %	1	0,81 %
FBI / Freie Wähler	0	0,00 %	0	0,00 %
AUF	0	0,00 %	0	0,00 %
Plützer, FREIE WÄHLER	0	0,00 %	0	0,00 %
Partei der Vernunft	0	0,00 %	0	0,00 %



## 019 Vussem

	Erststimmen		Zweitstimmen	
Wahlberechtigte	647		647	
Wähler/innen	307	47,45 %	307	47,45 %
ungültige Stimmen	5	1,63 %	4	1,30 %
gültige Stimmen	302	98,37 %	303	98,70 %
Vussem, CDU	104	34,44 %	90	29,70 %
Schmitz, SPD	112	37,09 %	105	34,65 %
Kalnins, GRÜNE	32	10,60 %	37	12,21 %
Dr. Wolf, FDP	14	4,64 %	16	5,28 %
Bell, DIE LINKE	6	1,99 %	6	1,98 %
Winzberg, PIRATEN	32	10,60 %	32	10,56 %
pro NRW	0	0,00 %	6	1,98 %
NPD	0	0,00 %	2	0,66 %
Tierschutzpartei	0	0,00 %	2	0,66 %
FAMILIE	0	0,00 %	1	0,33 %
BIG	0	0,00 %	0	0,00 %
Die PARTEI	0	0,00 %	0	0,00 %
ÖDP	0	0,00 %	0	0,00 %
FBI / Freie Wähler	0	0,00 %	0	0,00 %
AUF	0	0,00 %	2	0,66 %
Plützer, FREIE WÄHLER	2	0,66 %	4	1,32 %
Partei der Vernunft	0	0,00 %	0	0,00 %

## 020 Breitenbenden

	Erststimmen		Zweitstimmen	
Wahlberechtigte	521		521	
Wähler/innen	205	39,35 %	205	39,35 %
ungültige Stimmen	3	1,46 %	4	1,95 %
gültige Stimmen	202	98,54 %	201	98,05 %
Voussem, CDU	70	34,65 %	57	28,36 %
Schmitz, SPD	59	29,21 %	57	28,36 %
Kalnins, GRÜNE	22	10,89 %	20	9,95 %
Dr. Wolf, FDP	12	5,94 %	14	6,97 %
Bell, DIE LINKE	7	3,47 %	8	3,98 %
Winzberg, PIRATEN	28	13,86 %	24	11,94 %
pro NRW	0	0,00 %	8	3,98 %
NPD	0	0,00 %	3	1,49 %
Tierschutzpartei	0	0,00 %	2	1,00 %
FAMILIE	0	0,00 %	1	0,50 %
BIG	0	0,00 %	0	0,00 %
Die PARTEI	0	0,00 %	3	1,49 %
ÖDP	0	0,00 %	0	0,00 %
FBI / Freie Wähler	0	0,00 %	0	0,00 %
AUF	0	0,00 %	0	0,00 %
Plützer, FREIE WÄHLER	4	1,98 %	4	1,99 %
Partei der Vernunft	0	0,00 %	0	0,00 %

## 021 Holzheim

	Erststimmen		Zweitstimmen	
	Anzahl	Anteil	Anzahl	Anteil
Wahlberechtigte	295		295	
Wähler/innen	154	52,20 %	154	52,20 %
ungültige Stimmen	1	0,65 %	2	1,30 %
gültige Stimmen	153	99,35 %	152	98,70 %
Voussem, CDU	66	43,14 %	58	38,16 %
Schmitz, SPD	40	26,14 %	41	26,97 %
Kalnins, GRÜNE	17	11,11 %	15	9,87 %
Dr. Wolf, FDP	11	7,19 %	16	10,53 %
Bell, DIE LINKE	8	5,23 %	7	4,61 %
Winzberg, PIRATEN	8	5,23 %	11	7,24 %
pro NRW	0	0,00 %	0	0,00 %
NPD	0	0,00 %	0	0,00 %
Tierschutzpartei	0	0,00 %	1	0,66 %
FAMILIE	0	0,00 %	1	0,66 %
BIG	0	0,00 %	0	0,00 %
Die PARTEI	0	0,00 %	0	0,00 %
ÖDP	0	0,00 %	1	0,66 %
FBI / Freie Wähler	0	0,00 %	1	0,66 %
AUF	0	0,00 %	0	0,00 %
Plützer, FREIE WÄHLER	3	1,96 %	0	0,00 %
Partei der Vernunft	0	0,00 %	0	0,00 %

## 022 Weiler am Berge

	Erststimmen		Zweitstimmen	
	Anzahl	Anteil	Anzahl	Anteil
Wahlberechtigte	265		265	
Wähler/innen	152	57,36 %	152	57,36 %
ungültige Stimmen	5	3,29 %	5	3,29 %
gültige Stimmen	147	96,71 %	147	96,71 %
Voussemer, CDU	53	36,05 %	48	32,65 %
Schmitz, SPD	46	31,29 %	42	28,57 %
Kalnins, GRÜNE	14	9,52 %	18	12,24 %
Dr. Wolf, FDP	15	10,20 %	16	10,88 %
Bell, DIE LINKE	4	2,72 %	2	1,36 %
Winzberg, PIRATEN	11	7,48 %	9	6,12 %
pro NRW	0	0,00 %	2	1,36 %
NPD	0	0,00 %	1	0,68 %
Tierschutzpartei	0	0,00 %	1	0,68 %
FAMILIE	0	0,00 %	3	2,04 %
BIG	0	0,00 %	1	0,68 %
Die PARTEI	0	0,00 %	1	0,68 %
ÖDP	0	0,00 %	0	0,00 %
FBI / Freie Wähler	0	0,00 %	1	0,68 %
AUF	0	0,00 %	0	0,00 %
Plützer, FREIE WÄHLER	4	2,72 %	2	1,36 %
Partei der Vernunft	0	0,00 %	0	0,00 %

## 023 Weyer,Urfey

	Erststimmen		Zweitstimmen	
Wahlberechtigte	627		627	
Wähler/innen	318	50,72 %	318	50,72 %
ungültige Stimmen	13	4,09 %	11	3,46 %
gültige Stimmen	305	95,91 %	307	96,54 %
Voussem, CDU	133	43,61 %	113	36,81 %
Schmitz, SPD	84	27,54 %	84	27,36 %
Kalnins, GRÜNE	33	10,82 %	31	10,10 %
Dr. Wolf, FDP	22	7,21 %	33	10,75 %
Bell, DIE LINKE	3	0,98 %	3	0,98 %
Winzberg, PIRATEN	28	9,18 %	32	10,42 %
pro NRW	0	0,00 %	4	1,30 %
NPD	0	0,00 %	1	0,33 %
Tierschutzpartei	0	0,00 %	3	0,98 %
FAMILIE	0	0,00 %	3	0,98 %
BIG	0	0,00 %	0	0,00 %
Die PARTEI	0	0,00 %	0	0,00 %
ÖDP	0	0,00 %	0	0,00 %
FBI / Freie Wähler	0	0,00 %	0	0,00 %
AUF	0	0,00 %	0	0,00 %
Plützer, FREIE WÄHLER	2	0,66 %	0	0,00 %
Partei der Vernunft	0	0,00 %	0	0,00 %

## 024 Eiserfey, Vollem, Dreimühlen

	Erststimmen		Zweitstimmen	
	Anzahl	Anteil	Anzahl	Anteil
Wahlberechtigte	496		496	
Wähler/innen	266	53,63 %	266	53,63 %
ungültige Stimmen	6	2,26 %	6	2,26 %
gültige Stimmen	260	97,74 %	260	97,74 %
Voussemer, CDU	108	41,54 %	82	31,54 %
Schmitz, SPD	80	30,77 %	78	30,00 %
Kalnins, GRÜNE	21	8,08 %	26	10,00 %
Dr. Wolf, FDP	28	10,77 %	43	16,54 %
Bell, DIE LINKE	3	1,15 %	5	1,92 %
Winzberg, PIRATEN	17	6,54 %	21	8,08 %
pro NRW	0	0,00 %	3	1,15 %
NPD	0	0,00 %	1	0,38 %
Tierschutzpartei	0	0,00 %	0	0,00 %
FAMILIE	0	0,00 %	0	0,00 %
BIG	0	0,00 %	0	0,00 %
Die PARTEI	0	0,00 %	0	0,00 %
ÖDP	0	0,00 %	0	0,00 %
FBI / Freie Wähler	0	0,00 %	0	0,00 %
AUF	0	0,00 %	0	0,00 %
Plützer, FREIE WÄHLER	3	1,15 %	1	0,38 %
Partei der Vernunft	0	0,00 %	0	0,00 %

## 025 Harzheim

	Erststimmen		Zweitstimmen	
Wahlberechtigte	311		311	
Wähler/innen	187	60,13 %	187	60,13 %
ungültige Stimmen	9	4,81 %	6	3,21 %
gültige Stimmen	178	95,19 %	181	96,79 %
Voussemer, CDU	82	46,07 %	65	35,91 %
Schmitz, SPD	42	23,60 %	45	24,86 %
Kalnins, GRÜNE	17	9,55 %	16	8,84 %
Dr. Wolf, FDP	14	7,87 %	17	9,39 %
Bell, DIE LINKE	5	2,81 %	4	2,21 %
Winzberg, PIRATEN	16	8,99 %	21	11,60 %
pro NRW	0	0,00 %	4	2,21 %
NPD	0	0,00 %	1	0,55 %
Tierschutzpartei	0	0,00 %	3	1,66 %
FAMILIE	0	0,00 %	2	1,10 %
BIG	0	0,00 %	0	0,00 %
Die PARTEI	0	0,00 %	1	0,55 %
ÖDP	0	0,00 %	0	0,00 %
FBI / Freie Wähler	0	0,00 %	0	0,00 %
AUF	0	0,00 %	0	0,00 %
Plützer, FREIE WÄHLER	2	1,12 %	2	1,10 %
Partei der Vernunft	0	0,00 %	0	0,00 %

## 026 Satzvey

	Erststimmen		Zweitstimmen	
Wahlberechtigte	799		799	
Wähler/innen	390	48,81 %	390	48,81 %
ungültige Stimmen	5	1,28 %	4	1,03 %
gültige Stimmen	385	98,72 %	386	98,97 %
Voussem, CDU	108	28,05 %	90	23,32 %
Schmitz, SPD	154	40,00 %	153	39,64 %
Kalnins, GRÜNE	40	10,39 %	41	10,62 %
Dr. Wolf, FDP	31	8,05 %	42	10,88 %
Bell, DIE LINKE	8	2,08 %	8	2,07 %
Winzberg, PIRATEN	42	10,91 %	40	10,36 %
pro NRW	0	0,00 %	4	1,04 %
NPD	0	0,00 %	1	0,26 %
Tierschutzpartei	0	0,00 %	3	0,78 %
FAMILIE	0	0,00 %	2	0,52 %
BIG	0	0,00 %	0	0,00 %
Die PARTEI	0	0,00 %	0	0,00 %
ÖDP	0	0,00 %	0	0,00 %
FBI / Freie Wähler	0	0,00 %	0	0,00 %
AUF	0	0,00 %	0	0,00 %
Plützer, FREIE WÄHLER	2	0,52 %	2	0,52 %
Partei der Vernunft	0	0,00 %	0	0,00 %



## 027 Lessenich

	Erststimmen		Zweitstimmen	
	Anzahl	Anteil	Anzahl	Anteil
Wahlberechtigte	322		322	
Wähler/innen	155	48,14 %	155	48,14 %
ungültige Stimmen	8	5,16 %	7	4,52 %
gültige Stimmen	147	94,84 %	148	95,48 %
Voussem, CDU	50	34,01 %	46	31,08 %
Schmitz, SPD	47	31,97 %	44	29,73 %
Kalnins, GRÜNE	22	14,97 %	25	16,89 %
Dr. Wolf, FDP	7	4,76 %	9	6,08 %
Bell, DIE LINKE	3	2,04 %	3	2,03 %
Winzberg, PIRATEN	16	10,88 %	13	8,78 %
pro NRW	0	0,00 %	4	2,70 %
NPD	0	0,00 %	1	0,68 %
Tierschutzpartei	0	0,00 %	1	0,68 %
FAMILIE	0	0,00 %	0	0,00 %
BIG	0	0,00 %	0	0,00 %
Die PARTEI	0	0,00 %	0	0,00 %
ÖDP	0	0,00 %	0	0,00 %
FBI / Freie Wähler	0	0,00 %	1	0,68 %
AUF	0	0,00 %	0	0,00 %
Plützer, FREIE WÄHLER	2	1,36 %	1	0,68 %
Partei der Vernunft	0	0,00 %	0	0,00 %

## 028 Firmenich, Obergartzem

	Erststimmen		Zweitstimmen	
	Anzahl	Anteil	Anzahl	Anteil
Wahlberechtigte	1.550		1.550	
Wähler/innen	713	46,00 %	713	46,00 %
ungültige Stimmen	10	1,40 %	8	1,12 %
gültige Stimmen	703	98,60 %	705	98,88 %
Voussemer, CDU	208	29,59 %	177	25,11 %
Schmitz, SPD	253	35,99 %	249	35,32 %
Kalnins, GRÜNE	74	10,53 %	69	9,79 %
Dr. Wolf, FDP	68	9,67 %	75	10,64 %
Bell, DIE LINKE	18	2,56 %	10	1,42 %
Winzberg, PIRATEN	73	10,38 %	80	11,35 %
pro NRW	0	0,00 %	9	1,28 %
NPD	0	0,00 %	9	1,28 %
Tierschutzpartei	0	0,00 %	6	0,85 %
FAMILIE	0	0,00 %	6	0,85 %
BIG	0	0,00 %	0	0,00 %
Die PARTEI	0	0,00 %	3	0,43 %
ÖDP	0	0,00 %	0	0,00 %
FBI / Freie Wähler	0	0,00 %	2	0,28 %
AUF	0	0,00 %	2	0,28 %
Plützer, FREIE WÄHLER	9	1,28 %	8	1,13 %
Partei der Vernunft	0	0,00 %	0	0,00 %

## 029 Antweiler

	Erststimmen		Zweitstimmen	
Wahlberechtigte	637		637	
Wähler/innen	335	52,59 %	335	52,59 %
ungültige Stimmen	8	2,39 %	6	1,79 %
gültige Stimmen	327	97,61 %	329	98,21 %
Voussemer, CDU	107	32,72 %	99	30,09 %
Schmitz, SPD	128	39,14 %	116	35,26 %
Kalnins, GRÜNE	34	10,40 %	32	9,73 %
Dr. Wolf, FDP	16	4,89 %	23	6,99 %
Bell, DIE LINKE	3	0,92 %	4	1,22 %
Winzberg, PIRATEN	34	10,40 %	34	10,33 %
pro NRW	0	0,00 %	5	1,52 %
NPD	0	0,00 %	4	1,22 %
Tierschutzpartei	0	0,00 %	2	0,61 %
FAMILIE	0	0,00 %	2	0,61 %
BIG	0	0,00 %	0	0,00 %
Die PARTEI	0	0,00 %	2	0,61 %
ÖDP	0	0,00 %	1	0,30 %
FBI / Freie Wähler	0	0,00 %	1	0,30 %
AUF	0	0,00 %	0	0,00 %
Plützer, FREIE WÄHLER	5	1,53 %	4	1,22 %
Partei der Vernunft	0	0,00 %	0	0,00 %

## 030 Wachendorf

	Erststimmen		Zweitstimmen	
	Anzahl	Anteil	Anzahl	Anteil
Wahlberechtigte	493		493	
Wähler/innen	283	57,40 %	283	57,40 %
ungültige Stimmen	6	2,12 %	2	0,71 %
gültige Stimmen	277	97,88 %	281	99,29 %
Voussem, CDU	112	40,43 %	100	35,59 %
Schmitz, SPD	77	27,80 %	75	26,69 %
Kalnins, GRÜNE	29	10,47 %	27	9,61 %
Dr. Wolf, FDP	22	7,94 %	27	9,61 %
Bell, DIE LINKE	1	0,36 %	3	1,07 %
Winzberg, PIRATEN	31	11,19 %	33	11,74 %
pro NRW	0	0,00 %	6	2,14 %
NPD	0	0,00 %	2	0,71 %
Tierschutzpartei	0	0,00 %	1	0,36 %
FAMILIE	0	0,00 %	1	0,36 %
BIG	0	0,00 %	0	0,00 %
Die PARTEI	0	0,00 %	1	0,36 %
ÖDP	0	0,00 %	0	0,00 %
FBI / Freie Wähler	0	0,00 %	0	0,00 %
AUF	0	0,00 %	0	0,00 %
Plützer, FREIE WÄHLER	5	1,81 %	3	1,07 %
Partei der Vernunft	0	0,00 %	2	0,71 %

## 031 Rißdorf

	Erststimmen		Zweitstimmen	
	Anzahl	Anteil	Anzahl	Anteil
Wahlberechtigte	90		90	
Wähler/innen	51	56,67 %	51	56,67 %
ungültige Stimmen	0	0,00 %	0	0,00 %
gültige Stimmen	51	100,00 %	51	100,00 %
Voussem, CDU	25	49,02 %	23	45,10 %
Schmitz, SPD	13	25,49 %	6	11,76 %
Kalnins, GRÜNE	1	1,96 %	5	9,80 %
Dr. Wolf, FDP	5	9,80 %	7	13,73 %
Bell, DIE LINKE	0	0,00 %	0	0,00 %
Winzberg, PIRATEN	7	13,73 %	5	9,80 %
pro NRW	0	0,00 %	1	1,96 %
NPD	0	0,00 %	1	1,96 %
Tierschutzpartei	0	0,00 %	1	1,96 %
FAMILIE	0	0,00 %	2	3,92 %
BIG	0	0,00 %	0	0,00 %
Die PARTEI	0	0,00 %	0	0,00 %
ÖDP	0	0,00 %	0	0,00 %
FBI / Freie Wähler	0	0,00 %	0	0,00 %
AUF	0	0,00 %	0	0,00 %
Plützer, FREIE WÄHLER	0	0,00 %	0	0,00 %
Partei der Vernunft	0	0,00 %	0	0,00 %

## 032 Gehn, Kommern tw.

	Erststimmen		Zweitstimmen	
Wahlberechtigte	1.464		1.464	
Wähler/innen	603	41,19 %	603	41,19 %
ungültige Stimmen	14	2,32 %	15	2,49 %
gültige Stimmen	589	97,68 %	588	97,51 %
Voussem, CDU	177	30,05 %	142	24,15 %
Schmitz, SPD	246	41,77 %	221	37,59 %
Kalnins, GRÜNE	45	7,64 %	45	7,65 %
Dr. Wolf, FDP	40	6,79 %	56	9,52 %
Bell, DIE LINKE	11	1,87 %	10	1,70 %
Winzberg, PIRATEN	64	10,87 %	79	13,44 %
pro NRW	0	0,00 %	13	2,21 %
NPD	0	0,00 %	0	0,00 %
Tierschutzpartei	0	0,00 %	6	1,02 %
FAMILIE	0	0,00 %	4	0,68 %
BIG	0	0,00 %	0	0,00 %
Die PARTEI	0	0,00 %	4	0,68 %
ÖDP	0	0,00 %	0	0,00 %
FBI / Freie Wähler	0	0,00 %	0	0,00 %
AUF	0	0,00 %	0	0,00 %
Plützer, FREIE WÄHLER	6	1,02 %	8	1,36 %
Partei der Vernunft	0	0,00 %	0	0,00 %

### 033 Kommern-Süd, Katzvey, Kommern tw.

	Erststimmen		Zweitstimmen	
	Anzahl	Anteil %	Anzahl	Anteil %
Wahlberechtigte	1.173		1.173	
Wähler/innen	576	49,10 %	576	49,10 %
ungültige Stimmen	17	2,95 %	11	1,91 %
gültige Stimmen	559	97,05 %	565	98,09 %
Voussemer, CDU	170	30,41 %	140	24,78 %
Schmitz, SPD	192	34,35 %	179	31,68 %
Kalnins, GRÜNE	82	14,67 %	81	14,34 %
Dr. Wolf, FDP	44	7,87 %	82	14,51 %
Bell, DIE LINKE	10	1,79 %	12	2,12 %
Winzberg, PIRATEN	55	9,84 %	45	7,96 %
pro NRW	0	0,00 %	8	1,42 %
NPD	0	0,00 %	3	0,53 %
Tierschutzpartei	0	0,00 %	4	0,71 %
FAMILIE	0	0,00 %	2	0,35 %
BIG	0	0,00 %	0	0,00 %
Die PARTEI	0	0,00 %	2	0,35 %
ÖDP	0	0,00 %	0	0,00 %
FBI / Freie Wähler	0	0,00 %	2	0,35 %
AUF	0	0,00 %	2	0,35 %
Plützer, FREIE WÄHLER	6	1,07 %	3	0,53 %
Partei der Vernunft	0	0,00 %	0	0,00 %

## 034 Schaven

	Erststimmen		Zweitstimmen	
	Anzahl	Anteil %	Anzahl	Anteil %
Wahlberechtigte	210		210	
Wähler/innen	111	52,86 %	111	52,86 %
ungültige Stimmen	0	0,00 %	0	0,00 %
gültige Stimmen	111	100,00 %	111	100,00 %
Voussem, CDU	24	21,62 %	26	23,42 %
Schmitz, SPD	55	49,55 %	44	39,64 %
Kalnins, GRÜNE	10	9,01 %	12	10,81 %
Dr. Wolf, FDP	6	5,41 %	9	8,11 %
Bell, DIE LINKE	1	0,90 %	1	0,90 %
Winzberg, PIRATEN	15	13,51 %	13	11,71 %
pro NRW	0	0,00 %	3	2,70 %
NPD	0	0,00 %	0	0,00 %
Tierschutzpartei	0	0,00 %	3	2,70 %
FAMILIE	0	0,00 %	0	0,00 %
BIG	0	0,00 %	0	0,00 %
Die PARTEI	0	0,00 %	0	0,00 %
ÖDP	0	0,00 %	0	0,00 %
FBI / Freie Wähler	0	0,00 %	0	0,00 %
AUF	0	0,00 %	0	0,00 %
Plützer, FREIE WÄHLER	0	0,00 %	0	0,00 %
Partei der Vernunft	0	0,00 %	0	0,00 %



## 035 Kommern tw.

	Erststimmen		Zweitstimmen	
	Anzahl	Anteil	Anzahl	Anteil
Wahlberechtigte	1.401		1.401	
Wähler/innen	611	43,61 %	611	43,61 %
ungültige Stimmen	11	1,80 %	10	1,64 %
gültige Stimmen	600	98,20 %	601	98,36 %
Voussemer, CDU	189	31,50 %	153	25,46 %
Schmitz, SPD	228	38,00 %	224	37,27 %
Kalnins, GRÜNE	53	8,83 %	51	8,49 %
Dr. Wolf, FDP	56	9,33 %	79	13,14 %
Bell, DIE LINKE	12	2,00 %	14	2,33 %
Winzberg, PIRATEN	59	9,83 %	59	9,82 %
pro NRW	0	0,00 %	9	1,50 %
NPD	0	0,00 %	2	0,33 %
Tierschutzpartei	0	0,00 %	6	1,00 %
FAMILIE	0	0,00 %	2	0,33 %
BIG	0	0,00 %	0	0,00 %
Die PARTEI	0	0,00 %	1	0,17 %
ÖDP	0	0,00 %	0	0,00 %
FBI / Freie Wähler	0	0,00 %	0	0,00 %
AUF	0	0,00 %	0	0,00 %
Plützer, FREIE WÄHLER	3	0,50 %	1	0,17 %
Partei der Vernunft	0	0,00 %	0	0,00 %

## 036 Briefwahlvorstand 1

	Erststimmen		Zweitstimmen	
	Anzahl	Anteil	Anzahl	Anteil
Wähler/innen	867		867	
ungültige Stimmen	14	1,61 %	7	0,81 %
gültige Stimmen	853	98,39 %	860	99,19 %
Voussemer, CDU	324	37,98 %	308	35,81 %
Schmitz, SPD	300	35,17 %	300	34,88 %
Kalnins, GRÜNE	57	6,68 %	58	6,74 %
Dr. Wolf, FDP	73	8,56 %	81	9,42 %
Bell, DIE LINKE	16	1,88 %	16	1,86 %
Winzberg, PIRATEN	69	8,09 %	64	7,44 %
pro NRW	0	0,00 %	5	0,58 %
NPD	0	0,00 %	4	0,47 %
Tierschutzpartei	0	0,00 %	10	1,16 %
FAMILIE	0	0,00 %	6	0,70 %
BIG	0	0,00 %	0	0,00 %
Die PARTEI	0	0,00 %	0	0,00 %
ÖDP	0	0,00 %	0	0,00 %
FBI / Freie Wähler	0	0,00 %	0	0,00 %
AUF	0	0,00 %	0	0,00 %
Plützer, FREIE WÄHLER	14	1,64 %	7	0,81 %
Partei der Vernunft	0	0,00 %	1	0,12 %

## 037 Briefwahlvorstand 2

	Erststimmen		Zweitstimmen	
Wähler/innen	1.005		1.005	
ungültige Stimmen	20	1,99 %	17	1,69 %
gültige Stimmen	985	98,01 %	988	98,31 %
Voussemer, CDU	368	37,36 %	339	34,31 %
Schmitz, SPD	324	32,89 %	339	34,31 %
Kalnins, GRÜNE	74	7,51 %	77	7,79 %
Dr. Wolf, FDP	81	8,22 %	78	7,89 %
Bell, DIE LINKE	24	2,44 %	21	2,13 %
Winzberg, PIRATEN	92	9,34 %	83	8,40 %
pro NRW	0	0,00 %	15	1,52 %
NPD	0	0,00 %	5	0,51 %
Tierschutzpartei	0	0,00 %	15	1,52 %
FAMILIE	0	0,00 %	4	0,40 %
BIG	0	0,00 %	0	0,00 %
Die PARTEI	0	0,00 %	0	0,00 %
ÖDP	0	0,00 %	0	0,00 %
FBI / Freie Wähler	0	0,00 %	0	0,00 %
AUF	0	0,00 %	0	0,00 %
Plützer, FREIE WÄHLER	22	2,23 %	10	1,01 %
Partei der Vernunft	0	0,00 %	2	0,20 %

## 038 Briefwahlvorstand 3

	Erststimmen		Zweitstimmen	
Wähler/innen	792		792	
ungültige Stimmen	12	1,52 %	10	1,26 %
gültige Stimmen	780	98,48 %	782	98,74 %
Voussemer, CDU	283	36,28 %	249	31,84 %
Schmitz, SPD	247	31,67 %	240	30,69 %
Kalnins, GRÜNE	81	10,38 %	85	10,87 %
Dr. Wolf, FDP	73	9,36 %	86	11,00 %
Bell, DIE LINKE	16	2,05 %	18	2,30 %
Winzberg, PIRATEN	72	9,23 %	67	8,57 %
pro NRW	0	0,00 %	6	0,77 %
NPD	0	0,00 %	3	0,38 %
Tierschutzpartei	0	0,00 %	16	2,05 %
FAMILIE	0	0,00 %	4	0,51 %
BIG	0	0,00 %	0	0,00 %
Die PARTEI	0	0,00 %	1	0,13 %
ÖDP	0	0,00 %	0	0,00 %
FBI / Freie Wähler	0	0,00 %	0	0,00 %
AUF	0	0,00 %	0	0,00 %
Plützer, FREIE WÄHLER	8	1,03 %	7	0,90 %
Partei der Vernunft	0	0,00 %	0	0,00 %

# Übersicht Stimmbezirke

Stadt Mechernich  
Landtagswahl 13.05.2012  
Zusammenstellung der Ergebnisse nach Stimmbezirken - Erststimmen -

Stimmbezirk	Wahlberechtigte	Wähler	gültig	CDU	SPD	GRÜNE	FDP	DIE LINKE	PIRATEN	FREIE WÄHLER
001 Bergbuir	250	169	164	<b>62</b>	58	8	17	4	15	0
		67,60 %	97,04 %	<b>37,80 %</b>	35,37 %	4,88 %	10,37 %	2,44 %	9,15 %	0,00 %
002 Bleibuir, Bescheid, Wielspütz	341	160	157	<b>60</b>	50	15	12	8	12	0
		46,92 %	98,12 %	<b>38,22 %</b>	31,85 %	9,55 %	7,64 %	5,10 %	7,64 %	0,00 %
003 Voissel	178	101	97	<b>40</b>	29	10	9	3	5	1
		56,74 %	96,04 %	<b>41,24 %</b>	29,90 %	10,31 %	9,28 %	3,09 %	5,15 %	1,03 %
004 Schützendorf, Lückeralth	426	215	210	75	<b>85</b>	20	13	3	13	1
		50,47 %	97,67 %	35,71 %	<b>40,48 %</b>	9,52 %	6,19 %	1,43 %	6,19 %	0,48 %
005 Berg	245	85	78	<b>43</b>	14	7	3	1	10	0
		34,69 %	91,76 %	<b>55,13 %</b>	17,95 %	8,97 %	3,85 %	1,28 %	12,82 %	0,00 %
006 Floisdorf	249	155	154	<b>88</b>	24	16	15	3	8	0
		62,25 %	99,35 %	<b>57,14 %</b>	15,58 %	10,39 %	9,74 %	1,95 %	5,19 %	0,00 %
007 Eicks, Kommern tw. (umf. Eickser Str.30/36)	416	232	224	<b>84</b>	68	27	20	4	20	1
		55,77 %	96,55 %	<b>37,50 %</b>	30,36 %	12,05 %	8,93 %	1,79 %	8,93 %	0,45 %
008 Glehn	370	203	198	<b>83</b>	56	13	15	6	22	3
		54,86 %	97,54 %	<b>41,92 %</b>	28,28 %	6,57 %	7,58 %	3,03 %	11,11 %	1,52 %
009 Strempt, Heufahrts- hütte, Denrath	803	336	327	79	<b>140</b>	22	25	11	39	11
		41,84 %	97,32 %	24,16 %	<b>42,81 %</b>	6,73 %	7,65 %	3,36 %	11,93 %	3,36 %
010 Roggendorf, Weißenbrunnen	541	185	183	51	<b>74</b>	10	11	4	28	5
		34,20 %	98,92 %	27,87 %	<b>40,44 %</b>	5,46 %	6,01 %	2,19 %	15,30 %	2,73 %
011 Hostel	194	92	88	<b>40</b>	26	1	8	1	12	0
		47,42 %	95,65 %	<b>45,45 %</b>	29,55 %	1,14 %	9,09 %	1,14 %	13,64 %	0,00 %
012 Mechernich tw. (SB 12)	1.576	522	509	141	<b>211</b>	25	26	27	72	7
		33,12 %	97,51 %	27,70 %	<b>41,45 %</b>	4,91 %	5,11 %	5,30 %	14,15 %	1,38 %

Stimmbezirk	Wahlberechtigte	Wähler	gültig	CDU	SPD	GRÜNE	FDP	DIE LINKE	PIRATEN	FREIE WÄHLER
<b>013 Mechernich tw. (SB 13)</b>	1.607	576	564	167	<b>253</b>	29	57	10	42	6
		35,84 %	97,92 %	29,61 %	<b>44,86 %</b>	5,14 %	10,11 %	1,77 %	7,45 %	1,06 %
<b>014 Mechernich tw. (SB 14)</b>	1.563	713	705	178	<b>259</b>	99	62	24	74	9
		45,62 %	98,88 %	25,25 %	<b>36,74 %</b>	14,04 %	8,79 %	3,40 %	10,50 %	1,28 %
<b>015 Kalenberg</b>	324	119	119	39	<b>46</b>	6	4	7	17	0
		36,73 %	100,00 %	32,77 %	<b>38,66 %</b>	5,04 %	3,36 %	5,88 %	14,29 %	0,00 %
<b>016 Kallmuth</b>	277	142	139	<b>56</b>	39	10	16	5	13	0
		51,26 %	97,89 %	<b>40,29 %</b>	28,06 %	7,19 %	11,51 %	3,60 %	9,35 %	0,00 %
<b>017 Lorbach</b>	261	145	142	<b>67</b>	46	7	6	1	12	3
		55,56 %	97,93 %	<b>47,18 %</b>	32,39 %	4,93 %	4,23 %	0,70 %	8,45 %	2,11 %
<b>018 Bergheim</b>	297	127	122	<b>51</b>	34	22	5	0	10	0
		42,76 %	96,06 %	<b>41,80 %</b>	27,87 %	18,03 %	4,10 %	0,00 %	8,20 %	0,00 %
<b>019 Vussem</b>	647	307	302	104	<b>112</b>	32	14	6	32	2
		47,45 %	98,37 %	34,44 %	<b>37,09 %</b>	10,60 %	4,64 %	1,99 %	10,60 %	0,66 %
<b>020 Breitenbenden</b>	521	205	202	<b>70</b>	59	22	12	7	28	4
		39,35 %	98,54 %	<b>34,65 %</b>	29,21 %	10,89 %	5,94 %	3,47 %	13,86 %	1,98 %
<b>021 Holzheim</b>	295	154	153	<b>66</b>	40	17	11	8	8	3
		52,20 %	99,35 %	<b>43,14 %</b>	26,14 %	11,11 %	7,19 %	5,23 %	5,23 %	1,96 %
<b>022 Weiler am Berge</b>	265	152	147	<b>53</b>	46	14	15	4	11	4
		57,36 %	96,71 %	<b>36,05 %</b>	31,29 %	9,52 %	10,20 %	2,72 %	7,48 %	2,72 %
<b>023 Weyer,Urfey</b>	627	318	305	<b>133</b>	84	33	22	3	28	2
		50,72 %	95,91 %	<b>43,61 %</b>	27,54 %	10,82 %	7,21 %	0,98 %	9,18 %	0,66 %
<b>024 Eiserey, Vollem, Dreimühlen</b>	496	266	260	<b>108</b>	80	21	28	3	17	3
		53,63 %	97,74 %	<b>41,54 %</b>	30,77 %	8,08 %	10,77 %	1,15 %	6,54 %	1,15 %
<b>025 Harzheim</b>	311	187	178	<b>82</b>	42	17	14	5	16	2
		60,13 %	95,19 %	<b>46,07 %</b>	23,60 %	9,55 %	7,87 %	2,81 %	8,99 %	1,12 %
<b>026 Satzvey</b>	799	390	385	108	<b>154</b>	40	31	8	42	2
		48,81 %	98,72 %	28,05 %	<b>40,00 %</b>	10,39 %	8,05 %	2,08 %	10,91 %	0,52 %

Stimmbezirk	Wahlberechtigte	Wähler	gültig	CDU	SPD	GRÜNE	FDP	DIE LINKE	PIRATEN	FREIE WÄHLER
027 Lesse- nich	322	155	147	<b>50</b>	47	22	7	3	16	2
		48,14 %	94,84 %	<b>34,01</b> %	31,97 %	14,97 %	4,76 %	2,04 %	10,88 %	1,36 %
028 Firme- nich, Ober- gartzem	1.550	713	703	208	<b>253</b>	74	68	18	73	9
		46,00 %	98,60 %	29,59 %	<b>35,99</b> %	10,53 %	9,67 %	2,56 %	10,38 %	1,28 %
029 Antwei- ler	637	335	327	107	<b>128</b>	34	16	3	34	5
		52,59 %	97,61 %	32,72 %	<b>39,14</b> %	10,40 %	4,89 %	0,92 %	10,40 %	1,53 %
030 Wachen- dorf	493	283	277	<b>112</b>	77	29	22	1	31	5
		57,40 %	97,88 %	<b>40,43</b> %	27,80 %	10,47 %	7,94 %	0,36 %	11,19 %	1,81 %
031 Rißdorf	90	51	51	<b>25</b>	13	1	5	0	7	0
		56,67 %	100,00 %	<b>49,02</b> %	25,49 %	1,96 %	9,80 %	0,00 %	13,73 %	0,00 %
032 Gehn, Kommern tw.	1.464	603	589	177	<b>246</b>	45	40	11	64	6
		41,19 %	97,68 %	30,05 %	<b>41,77</b> %	7,64 %	6,79 %	1,87 %	10,87 %	1,02 %
033 Kom- mern-Süd, Katzvey, Kommern tw.	1.173	576	559	170	<b>192</b>	82	44	10	55	6
		49,10 %	97,05 %	30,41 %	<b>34,35</b> %	14,67 %	7,87 %	1,79 %	9,84 %	1,07 %
034 Scha- ven	210	111	111	24	<b>55</b>	10	6	1	15	0
		52,86 %	100,00 %	21,62 %	<b>49,55</b> %	9,01 %	5,41 %	0,90 %	13,51 %	0,00 %
035 Kom- mern tw.	1.401	611	600	189	<b>228</b>	53	56	12	59	3
		43,61 %	98,20 %	31,50 %	<b>38,00</b> %	8,83 %	9,33 %	2,00 %	9,83 %	0,50 %
036 Brief- wahlvor- stand 1	0	867	853	<b>324</b>	300	57	73	16	69	14
			98,39 %	<b>37,98</b> %	35,17 %	6,68 %	8,56 %	1,88 %	8,09 %	1,64 %
037 Brief- wahlvor- stand 2	0	1.005	985	<b>368</b>	324	74	81	24	92	22
			98,01 %	<b>37,36</b> %	32,89 %	7,51 %	8,22 %	2,44 %	9,34 %	2,23 %
038 Brief- wahlvor- stand 3	0	792	780	<b>283</b>	247	81	73	16	72	8
			98,48 %	<b>36,28</b> %	31,67 %	10,38 %	9,36 %	2,05 %	9,23 %	1,03 %
Stadt Mechernich	21.219	12.358	12.094	4.165	<b>4.239</b>	1.105	962	281	1.193	149
		58,24 %	97,86 %	34,44 %	<b>35,05</b> %	9,14 %	7,95 %	2,32 %	9,86 %	1,23 %

Stadt Mechernich  
Landtagswahl 13.05.2012  
Zusammenstellung der Ergebnisse nach Stimmbezirken - Zweitstimmen -

Stimmbezirk	Wahlberechtigte	Wähler	gültig	CDU	SPD	GRÜNE	FDP	DIE LINKE	PIRATEN	pro NRW	NPD	Tierschutzpartei	FAMILIE	BIG	Die PARTEI	ÖDP	FBI / Freie Wähler	AUF
001 Bergbuir	250	169	166	48	<b>53</b>	11	26	3	11	4	5	1	1	1	0	1	0	0
		67,60 %	98,22 %	28,92 %	<b>31,93 %</b>	6,63 %	15,66 %	1,81 %	6,63 %	2,41 %	3,01 %	0,60 %	0,60 %	0,60 %	0,00 %	0,60 %	0,00 %	0,00 %
002 Bleibuir, Bescheid, Wielspütz	341	160	154	<b>56</b>	40	21	16	6	9	1	2	0	2	0	0	0	1	0
		46,92 %	96,25 %	<b>36,36 %</b>	25,97 %	13,64 %	10,39 %	3,90 %	5,84 %	0,65 %	1,30 %	0,00 %	1,30 %	0,00 %	0,00 %	0,00 %	0,00 %	0,65 %
003 Voissel	178	101	99	<b>38</b>	31	9	8	4	7	0	0	1	0	0	0	0	0	0
		56,74 %	98,02 %	<b>38,38 %</b>	31,31 %	9,09 %	8,08 %	4,04 %	7,07 %	0,00 %	0,00 %	1,01 %	0,00 %	0,00 %	0,00 %	0,00 %	0,00 %	0,00 %
004 Schütendorf, Lückerrath	426	215	210	70	<b>83</b>	17	16	5	11	2	1	2	1	0	1	0	0	0
		50,47 %	97,67 %	33,33 %	<b>39,52 %</b>	8,10 %	7,62 %	2,38 %	5,24 %	0,95 %	0,48 %	0,95 %	0,48 %	0,00 %	0,48 %	0,00 %	0,00 %	0,00 %
005 Berg	245	85	77	<b>36</b>	14	6	6	0	11	0	2	1	0	0	0	0	0	0
		34,69 %	90,59 %	<b>46,75 %</b>	18,18 %	7,79 %	7,79 %	0,00 %	14,29 %	0,00 %	2,60 %	1,30 %	0,00 %	0,00 %	0,00 %	0,00 %	0,00 %	0,00 %
006 Floisdorf	249	155	153	<b>80</b>	26	9	17	3	11	2	0	1	3	0	0	0	0	0
		62,25 %	98,71 %	<b>52,29 %</b>	16,99 %	5,88 %	11,11 %	1,96 %	7,19 %	1,31 %	0,00 %	0,65 %	1,96 %	0,00 %	0,00 %	0,00 %	0,00 %	0,00 %
007 Eicks, Kommern tw. (umf. Eickser Str.30/36)	416	232	225	<b>75</b>	67	25	28	3	19	1	0	0	2	0	0	2	0	0
		55,77 %	96,98 %	<b>33,33 %</b>	29,78 %	11,11 %	12,44 %	1,33 %	8,44 %	0,44 %	0,00 %	0,00 %	0,89 %	0,00 %	0,00 %	0,89 %	0,00 %	0,00 %
008 Glehn	370	203	199	<b>81</b>	58	9	16	5	17	4	4	3	1	0	0	0	0	0
		54,86 %	98,03 %	<b>40,70 %</b>	29,15 %	4,52 %	8,04 %	2,51 %	8,54 %	2,01 %	2,01 %	1,51 %	0,50 %	0,00 %	0,00 %	0,00 %	0,00 %	0,00 %
009 Strempt, Heufahrts- hütte, Denrath	803	336	329	67	<b>140</b>	26	27	11	33	7	1	1	2	1	0	0	2	0
		41,84 %	97,92 %	20,36 %	<b>42,55 %</b>	7,90 %	8,21 %	3,34 %	10,03 %	2,13 %	0,30 %	0,30 %	0,61 %	0,30 %	0,00 %	0,00 %	0,61 %	0,00 %
010 Roggendorf, Weißenbrunnen	541	185	183	41	<b>65</b>	16	22	4	24	2	2	4	0	0	0	0	0	1
		34,20 %	98,92 %	22,40 %	<b>35,52 %</b>	8,74 %	12,02 %	2,19 %	13,11 %	1,09 %	1,09 %	2,19 %	0,00 %	0,00 %	0,00 %	0,00 %	0,00 %	0,00 %
011 Hostel	194	92	90	<b>34</b>	26	3	9	1	13	2	1	0	1	0	0	0	0	0
		47,42 %	97,83 %	<b>37,78 %</b>	28,89 %	3,33 %	10,00 %	1,11 %	14,44 %	2,22 %	1,11 %	0,00 %	1,11 %	0,00 %	0,00 %	0,00 %	0,00 %	0,00 %
012 Mechernich tw. (SB 12)	1.576	522	509	138	<b>190</b>	28	32	17	73	7	5	5	4	0	3	0	0	2
		33,12 %	97,51 %	27,11 %	<b>37,33 %</b>	5,50 %	6,29 %	3,34 %	14,34 %	1,38 %	0,98 %	0,98 %	0,79 %	0,00 %	0,59 %	0,00 %	0,00 %	0,39 %
013 Mechernich tw. (SB 13)	1.607	576	566	151	<b>239</b>	34	60	10	45	12	1	6	1	1	1	0	0	0
		35,84 %	98,26 %	26,68 %	<b>42,23 %</b>	6,01 %	10,60 %	1,77 %	7,95 %	2,12 %	0,18 %	1,06 %	0,18 %	0,18 %	0,18 %	0,00 %	0,00 %	0,00 %
014 Mechernich tw. (SB 14)	1.563	713	705	143	<b>239</b>	96	92	28	65	21	2	5	0	1	1	0	2	0
		45,62 %	98,88 %	20,28 %	<b>33,90 %</b>	13,62 %	13,05 %	3,97 %	9,22 %	2,98 %	0,28 %	0,71 %	0,00 %	0,14 %	0,14 %	0,00 %	0,28 %	0,00 %
015 Kalenberg	324	119	118	28	<b>49</b>	6	6	1	22	1	0	3	0	0	2	0	0	0
		36,73 %	99,16 %	23,73 %	<b>41,53 %</b>	5,08 %	5,08 %	0,85 %	18,64 %	0,85 %	0,00 %	2,54 %	0,00 %	0,00 %	1,69 %	0,00 %	0,00 %	
016 Kallmuth	277	142	141	<b>46</b>	35	14	14	9	14	3	4	0	1	0	0	0	1	0
		51,26 %	99,30 %	<b>32,62 %</b>	24,82 %	9,93 %	9,93 %	6,38 %	9,93 %	2,13 %	2,84 %	0,00 %	0,71 %	0,00 %	0,00 %	0,00 %	0,71 %	0,00 %
017 Lorbach	261	145	142	<b>53</b>	46	10	16	1	12	0	0	2	0	0	0	0	0	0
		55,56 %	97,93 %	<b>37,32 %</b>	32,39 %	7,04 %	11,27 %	0,70 %	8,45 %	0,00 %	0,00 %	1,41 %	0,00 %	0,00 %	0,00 %	0,00 %	0,00 %	
018 Bergheim	297	127	124	<b>46</b>	34	24	6	0	13	0	0	0	0	0	0	1	0	0
		42,76 %	97,64 %	<b>37,10 %</b>	27,42 %	19,35 %	4,84 %	0,00 %	10,48 %	0,00 %	0,00 %	0,00 %	0,00 %	0,00 %	0,00 %	0,81 %	0,00 %	
019 Vussem	647	307	303	90	<b>105</b>	37	16	6	32	6	2	2	1	0	0	0	0	2
		47,45 %	98,70 %	29,70 %	<b>34,65 %</b>	12,21 %	5,28 %	1,98 %	10,56 %	1,98 %	0,66 %	0,66 %	0,33 %	0,00 %	0,00 %	0,00 %	0,00 %	



Stimmbezirk	Wahlberechtigte	Wähler	gültig	CDU	SPD	GRÜNE	FDP	DIE LINKE	PIRATEN	pro NRW	NPD	Tierschutzpartei	FAMILIE	BIG	Die PARTEI	ÖDP	FBI / Freie Wähler	AUF
020 Breitenbenden	521	205	201	57	57	20	14	8	24	8	3	2	1	0	3	0	0	0
		39,35 %	98,05 %	28,36 %	28,36 %	9,95 %	6,97 %	3,98 %	11,94 %	3,98 %	1,49 %	1,00 %	0,50 %	0,00 %	1,49 %	0,00 %	0,00 %	0,00 %
021 Holzheim	295	154	152	58	41	15	16	7	11	0	0	1	1	0	0	1	1	0
		52,20 %	98,70 %	38,16 %	26,97 %	9,87 %	10,53 %	4,61 %	7,24 %	0,00 %	0,00 %	0,66 %	0,66 %	0,00 %	0,00 %	0,66 %	0,66 %	0,00 %
022 Weiler am Berge	265	152	147	48	42	18	16	2	9	2	1	1	3	1	1	0	1	0
		57,36 %	96,71 %	32,65 %	28,57 %	12,24 %	10,88 %	1,36 %	6,12 %	1,36 %	0,68 %	0,68 %	2,04 %	0,68 %	0,68 %	0,00 %	0,68 %	0,00 %
023 Weyer, Urfey	627	318	307	113	84	31	33	3	32	4	1	3	3	0	0	0	0	0
		50,72 %	96,54 %	36,81 %	27,36 %	10,10 %	10,75 %	0,98 %	10,42 %	1,30 %	0,33 %	0,98 %	0,98 %	0,00 %	0,00 %	0,00 %	0,00 %	0,00 %
024 Eiserey, Vollem, Dreimühlen	496	266	260	82	78	26	43	5	21	3	1	0	0	0	0	0	0	0
		53,63 %	97,74 %	31,54 %	30,00 %	10,00 %	16,54 %	1,92 %	8,08 %	1,15 %	0,38 %	0,00 %	0,00 %	0,00 %	0,00 %	0,00 %	0,00 %	0,00 %
025 Harzheim	311	187	181	65	45	16	17	4	21	4	1	3	2	0	1	0	0	0
		60,13 %	96,79 %	35,91 %	24,86 %	8,84 %	9,39 %	2,21 %	11,60 %	2,21 %	0,55 %	1,66 %	1,10 %	0,00 %	0,55 %	0,00 %	0,00 %	0,00 %
026 Satzvey	799	390	386	90	153	41	42	8	40	4	1	3	2	0	0	0	0	0
		48,81 %	98,97 %	23,32 %	39,64 %	10,62 %	10,88 %	2,07 %	10,36 %	1,04 %	0,26 %	0,78 %	0,52 %	0,00 %	0,00 %	0,00 %	0,00 %	0,00 %
027 Lesenich	322	155	148	46	44	25	9	3	13	4	1	1	0	0	0	0	1	0
		48,14 %	95,48 %	31,08 %	29,73 %	16,89 %	6,08 %	2,03 %	8,78 %	2,70 %	0,68 %	0,68 %	0,00 %	0,00 %	0,00 %	0,00 %	0,68 %	0,00 %
028 Firmenich, Obergartzen	1.550	713	705	177	249	69	75	10	80	9	9	6	6	0	3	0	2	2
		46,00 %	98,88 %	25,11 %	35,32 %	9,79 %	10,64 %	1,42 %	11,35 %	1,28 %	1,28 %	0,85 %	0,85 %	0,00 %	0,43 %	0,00 %	0,28 %	0,28 %
029 Antweiler	637	335	329	99	116	32	23	4	34	5	4	2	2	0	2	1	1	0
		52,59 %	98,21 %	30,09 %	35,26 %	9,73 %	6,99 %	1,22 %	10,33 %	1,52 %	1,22 %	0,61 %	0,61 %	0,00 %	0,61 %	0,30 %	0,30 %	0,00 %
030 Wachendorf	493	283	281	100	75	27	27	3	33	6	2	1	1	0	1	0	0	0
		57,40 %	99,29 %	35,59 %	26,69 %	9,61 %	9,61 %	1,07 %	11,74 %	2,14 %	0,71 %	0,36 %	0,36 %	0,00 %	0,36 %	0,00 %	0,00 %	0,00 %
031 Rißdorf	90	51	51	23	6	5	7	0	5	1	1	1	2	0	0	0	0	0
		56,67 %	100,00 %	45,10 %	11,76 %	9,80 %	13,73 %	0,00 %	9,80 %	1,96 %	1,96 %	1,96 %	3,92 %	0,00 %	0,00 %	0,00 %	0,00 %	0,00 %
032 Gehn, Kommern tw.	1.464	603	588	142	221	45	56	10	79	13	0	6	4	0	4	0	0	0
		41,19 %	97,51 %	24,15 %	37,59 %	7,65 %	9,52 %	1,70 %	13,44 %	2,21 %	0,00 %	1,02 %	0,68 %	0,00 %	0,68 %	0,00 %	0,00 %	0,00 %
033 Kommern-Süd, Katzvey, Kommern tw.	1.173	576	565	140	179	81	82	12	45	8	3	4	2	0	2	0	2	2
		49,10 %	98,09 %	24,78 %	31,68 %	14,34 %	14,51 %	2,12 %	7,96 %	1,42 %	0,53 %	0,71 %	0,35 %	0,00 %	0,35 %	0,00 %	0,35 %	0,35 %
034 Schaven	210	111	111	26	44	12	9	1	13	3	0	3	0	0	0	0	0	0
		52,86 %	100,00 %	23,42 %	39,64 %	10,81 %	8,11 %	0,90 %	11,71 %	2,70 %	0,00 %	2,70 %	0,00 %	0,00 %	0,00 %	0,00 %	0,00 %	0,00 %
035 Kommern tw.	1.401	611	601	153	224	51	79	14	59	9	2	6	2	0	1	0	0	0
		43,61 %	98,36 %	25,46 %	37,27 %	8,49 %	13,14 %	2,33 %	9,82 %	1,50 %	0,33 %	1,00 %	0,33 %	0,00 %	0,17 %	0,00 %	0,00 %	0,00 %
036 Briefwahlvorstand 1	0	867	860	308	300	58	81	16	64	5	4	10	6	0	0	0	0	0
		99,19 %	98,14 %	35,81 %	34,88 %	6,74 %	9,42 %	1,86 %	7,44 %	0,58 %	0,47 %	1,16 %	0,70 %	0,00 %	0,00 %	0,00 %	0,00 %	0,00 %
037 Briefwahlvorstand 2	0	1.005	988	339	339	77	78	21	83	15	5	15	4	0	0	0	0	0
		98,31 %	98,31 %	34,31 %	34,31 %	7,79 %	7,89 %	2,13 %	8,40 %	1,52 %	0,51 %	1,52 %	0,40 %	0,00 %	0,00 %	0,00 %	0,00 %	0,00 %
038 Briefwahlvorstand 3	0	792	782	249	240	85	86	18	67	6	3	16	4	0	1	0	0	0
		98,74 %	98,74 %	31,84 %	30,69 %	10,87 %	11,00 %	2,30 %	8,57 %	0,77 %	0,38 %	2,05 %	0,51 %	0,00 %	0,13 %	0,00 %	0,00 %	0,00 %
Stadt Mechernich	21.219	12.358	12.136	3.636	4.077	1.135	1.226	266	1.175	184	74	121	65	5	27	6	14	9
		58,24 %	98,20 %	29,96 %	33,59 %	9,35 %	10,10 %	2,19 %	9,68 %	1,52 %	0,61 %	1,00 %	0,54 %	0,04 %	0,22 %	0,05 %	0,12 %	0,07 %

Stimmbezirk	FREIE WÄHLER	Partei der Vernunft
<b>001 Bergbuir</b>	1	0
	0,60 %	0,00 %
<b>002 Bleibuir, Bescheid, Wielspütz</b>	0	0
	0,00 %	0,00 %
<b>003 Voissel</b>	1	0
	1,01 %	0,00 %
<b>004 Schützendorf, Lückerath</b>	0	1
	0,00 %	0,48 %
<b>005 Berg</b>	1	0
	1,30 %	0,00 %
<b>006 Floisdorf</b>	1	0
	0,65 %	0,00 %
<b>007 Eicks, Kommern tw. (umf. Eickser Str.30/36)</b>	3	0
	1,33 %	0,00 %
<b>008 Glehn</b>	0	1
	0,00 %	0,50 %
<b>009 Strempt, Heufahrtshütte, Denrath</b>	10	1
	3,04 %	0,30 %
<b>010 Roggendorf, Weißenbrunnen</b>	2	0
	1,09 %	0,00 %
<b>011 Hostel</b>	0	0
	0,00 %	0,00 %
<b>012 Mechernich tw. (SB 12)</b>	5	0
	0,98 %	0,00 %
<b>013 Mechernich tw. (SB 13)</b>	4	1
	0,71 %	0,18 %
<b>014 Mechernich tw. (SB 14)</b>	10	0
	1,42 %	0,00 %
<b>015 Kalenberg</b>	0	0
	0,00 %	0,00 %
<b>016 Kallmuth</b>	0	0
	0,00 %	0,00 %
<b>017 Lorbach</b>	2	0
	1,41 %	0,00 %
<b>018 Bergheim</b>	0	0
	0,00 %	0,00 %
<b>019 Vussemer</b>	4	0
	1,32 %	0,00 %
<b>020 Breitenbenden</b>	4	0

Stimmbezirk	FREIE WÄHLER	Partei der Vernunft
	1,99 %	0,00 %
<b>021 Holzheim</b>	0	0
	0,00 %	0,00 %
<b>022 Weiler am Berge</b>	2	0
	1,36 %	0,00 %
<b>023 Weyer,Urfey</b>	0	0
	0,00 %	0,00 %
<b>024 Eiserfey, Vollem, Dreimühlen</b>	1	0
	0,38 %	0,00 %
<b>025 Harzheim</b>	2	0
	1,10 %	0,00 %
<b>026 Satzvey</b>	2	0
	0,52 %	0,00 %
<b>027 Lessenich</b>	1	0
	0,68 %	0,00 %
<b>028 Firmenich, Obergartzem</b>	8	0
	1,13 %	0,00 %
<b>029 Antweiler</b>	4	0
	1,22 %	0,00 %
<b>030 Wachendorf</b>	3	2
	1,07 %	0,71 %
<b>031 Reißdorf</b>	0	0
	0,00 %	0,00 %
<b>032 Gehn, Kommern tw.</b>	8	0
	1,36 %	0,00 %
<b>033 Kommern-Süd, Katzvey, Kommern tw.</b>	3	0
	0,53 %	0,00 %
<b>034 Schaven</b>	0	0
	0,00 %	0,00 %
<b>035 Kommern tw.</b>	1	0
	0,17 %	0,00 %
<b>036 Briefwahlvorstand 1</b>	7	1
	0,81 %	0,12 %
<b>037 Briefwahlvorstand 2</b>	10	2
	1,01 %	0,20 %
<b>038 Briefwahlvorstand 3</b>	7	0
	0,90 %	0,00 %
<b>Stadt Mechernich</b>	107	9
	0,88 %	0,07 %