Wahlbuch
Landtagswahl
13.05.2012
Gemeinde Wachtberg

Herausgegeben am 04.10.2016

Inhaltsverzeichnis

Landtagswahl 1

Gemeinde Wachtberg 1

Stimmbezirke 4

011-Schule Adendorf 4

012-Feuerwehrgerätehaus 7

020-Schule Adendorf 10

030-Jugendheim Fritzdorf 13

041-Rathaus Berkum 16

042-Züllighovener Treff 19

050-Limbachstift Berkum 22

060-Gaststt.Dorfstube im Ländchen 25

070-Köllenhof Lieîem 28

080-Kindergarten Lieîem 31

090-Grundschule Niederbachem 34

100-Grundschule Niederbachem 37

110-Grundschule Niederbachem 40

120-Grundschule Niederbachem 43

130-Pfarrheim Oberbachem 46

140-Schule Pech 49

150-Schule Pech 52

161-Grundschule Villip 55

162-Saal Meurer 58

170-Grundschule Villip 61

180-Sportlerheim - Sportplatz 64

190-Kindergarten Maulwurfshügel 67

01B-Briefwahlbezirk 01b 70

02B-Briefwahlbezirk 02b 72

Übersicht Stimmbezirke 74

Landtagswahl
Gemeinde Wachtberg

	Erststimmen		Zweitstimmen	
Wahlberechtigte	15.200		15.200	
Wähler/innen	10.389	68,35 %	10.389	68,35 %
ungültige Stimmen	194	1,87 %	166	1,60 %
gültige Stimmen	10.195	98,13 %	10.223	98,40 %
von Boeselager, CDU	4.454	43,69 %	3.331	32,58 %
große Deters, SPD	2.958	29,01 %	2.727	26,68 %
Windhuis, GRÜNE	950	9,32 %	1.176	11,50 %
Wolf-Umhauer, FDP	824	8,08 %	1.697	16,60 %
Eßer, DIE LINKE	131	1,28 %	128	1,25 %
Weiler, PIRATEN	676	6,63 %	696	6,81 %
pro NRW	---	---	184	1,80 %
NPD	---	---	27	0,26 %
Tierschutzpartei	---	---	64	0,63 %
FAMILIE	---	---	29	0,28 %
BIG	---	---	20	0,20 %
Die PARTEI	---	---	13	0,13 %
ÖDP	---	---	12	0,12 %
FBI/ Freie Wähler	---	---	14	0,14 %
AUF	---	---	12	0,12 %
Schöpf, FREIE WÄHLER	165	1,62 %	81	0,79 %
PARTEI DER VER-NUNFT	---	---	12	0,12 %
Plantiko, Volksab-stimmung	37	0,36 %	0	0,00 %

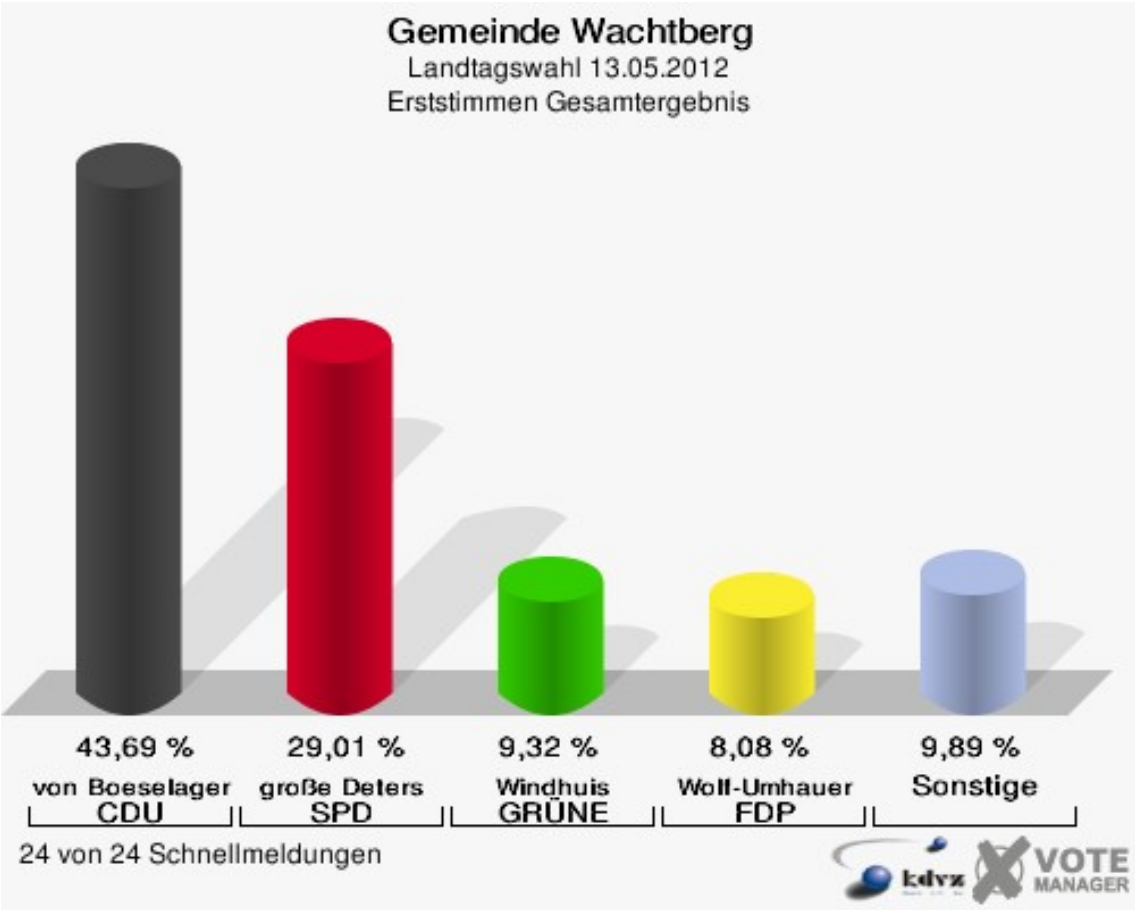
Gemeinde Wachtberg
Landtagswahl 13.05.2012
Erststimmen Gesamtergebnis
43,69 %
von Boeselager
CDU
29,01 %
große Deters
SPD
9,32 %
Windhuis
GRÜNE
8,08 %
Wolf-Umhauer
FDP
9,89 %
Sonstige
24 von 24 Schnellmeldungen
kdvz
VOTE MANAGER

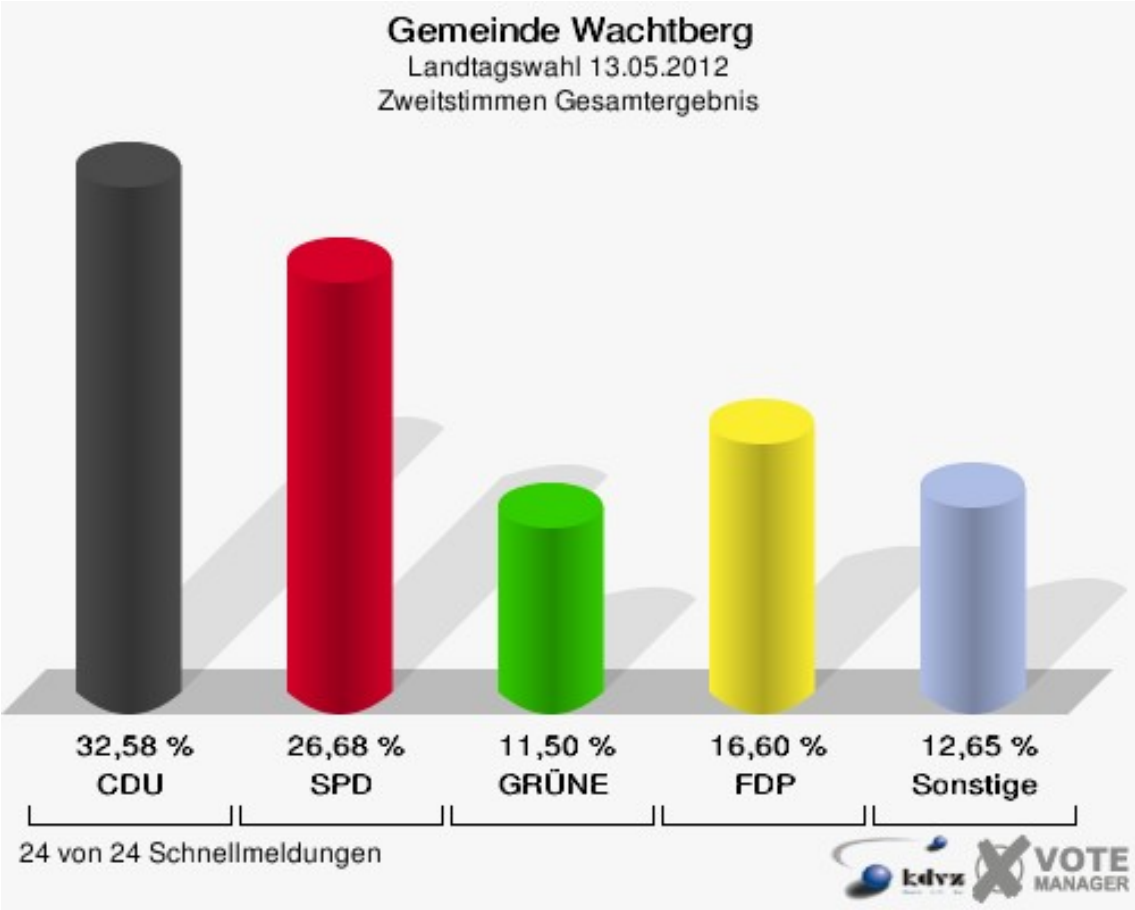
Gemeinde Wachtberg
Landtagswahl 13.05.2012
Zweitstimmen Gesamtergebnis
32,58 %
CDU
26,68 %
SPD
11,50 %
GRÜNE
16,60 %
FDP
12,65 %
Sonstige
24 von 24 Schnellmeldungen
kdvz
VOTE MANAGER

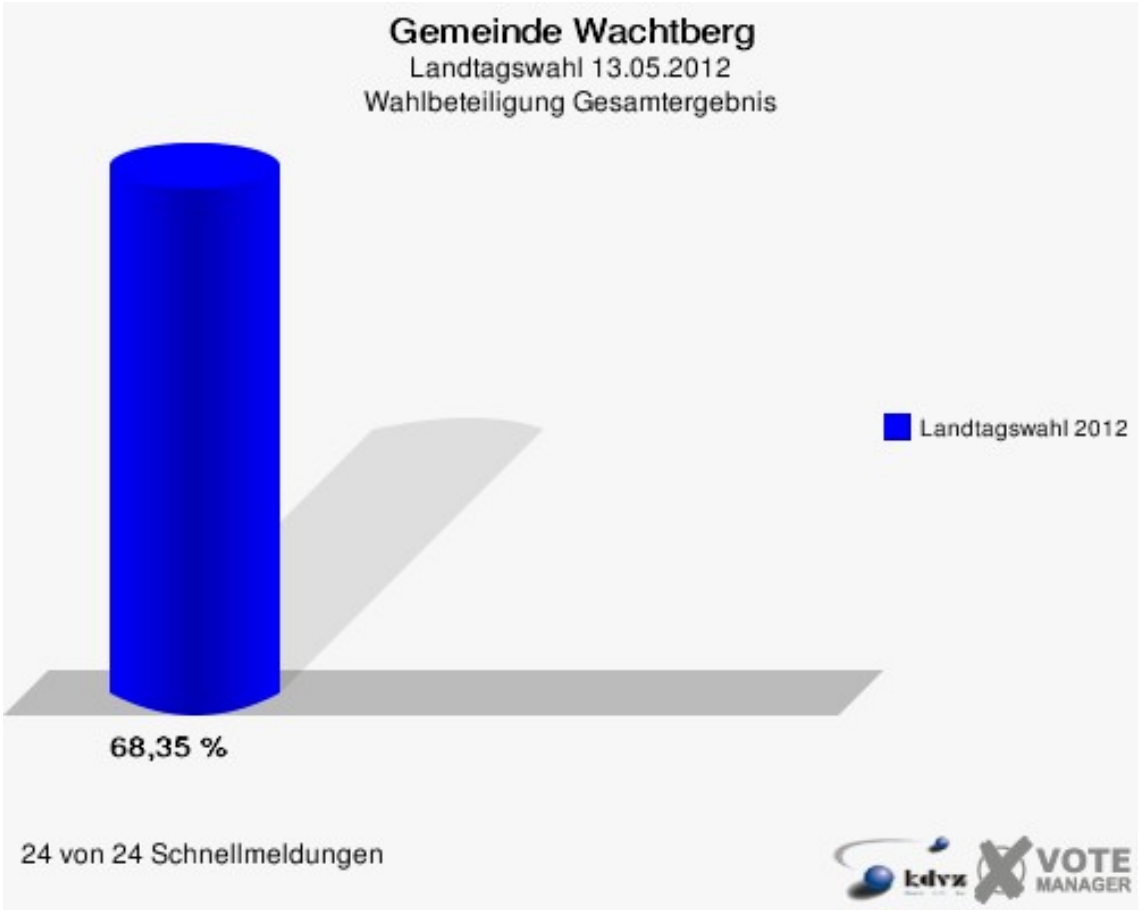
Gemeinde Wachtberg
Landtagswahl 13.05.2012
Wahlbeteiligung Gesamtergebnis
Landtagswahl 2012
68,35 %
24 von 24 Schnellmeldungen
kdvz
VOTE
MANAGER

Stimmbezirke
011-Schule Adendorf

	Erststimmen		Zweitstimmen	
Wahlberechtigte	565		565	
Wähler/innen	274	48,50 %	274	48,50 %
ungültige Stimmen	5	1,82 %	4	1,46 %
gültige Stimmen	269	98,18 %	270	98,54 %
von Boeselager, CDU	117	43,49 %	94	34,81 %
große Deters, SPD	83	30,86 %	74	27,41 %
Windhuis, GRÜNE	21	7,81 %	21	7,78 %
Wolf-Umhauer, FDP	24	8,92 %	45	16,67 %
Eßer, DIE LINKE	2	0,74 %	4	1,48 %
Weiler, PIRATEN	16	5,95 %	23	8,52 %
pro NRW	---	---	4	1,48 %
NPD	---	---	1	0,37 %
Tierschutzpartei	---	---	0	0,00 %
FAMILIE	---	---	1	0,37 %
BIG	---	---	0	0,00 %
Die PARTEI	---	---	0	0,00 %
ÖDP	---	---	0	0,00 %
FBI/ Freie Wähler	---	---	0	0,00 %
AUF	---	---	2	0,74 %
Schöpf, FREIE WÄHLER	4	1,49 %	1	0,37 %
PARTEI DER VER-NUNFT	---	---	0	0,00 %
Plantiko, Volksab-stimmung	2	0,74 %	0	0,00 %

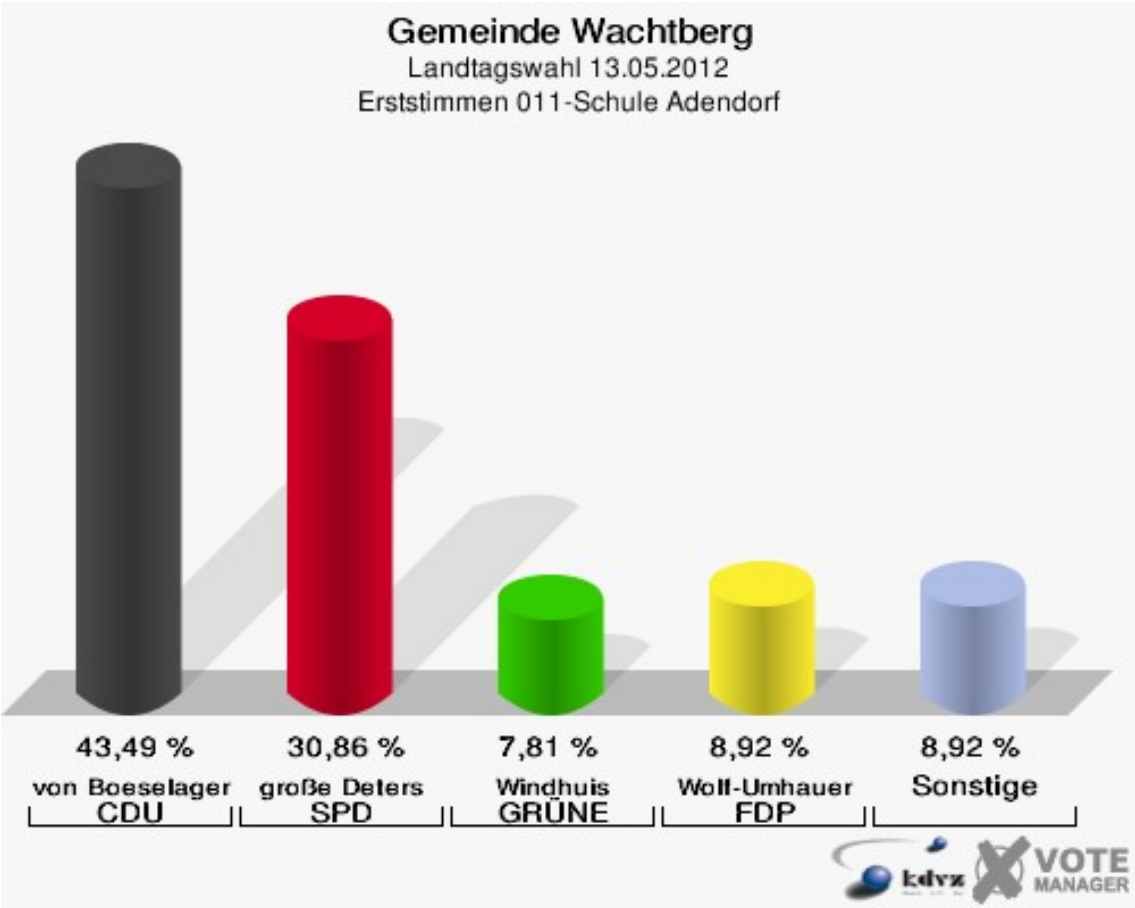
Gemeinde Wachtberg
Landtagswahl 13.05.2012
Erststimmen 011-Schule Adendorf
43,49 %
von Boeselager
CDU
30,86 %
große Deters
SPD
7,81 %
Windhuis
GRÜNE
8,92 %
Woll-Umhauer
FDP
8,92 %
Sonstige
kdvz
VOTE
MANAGER

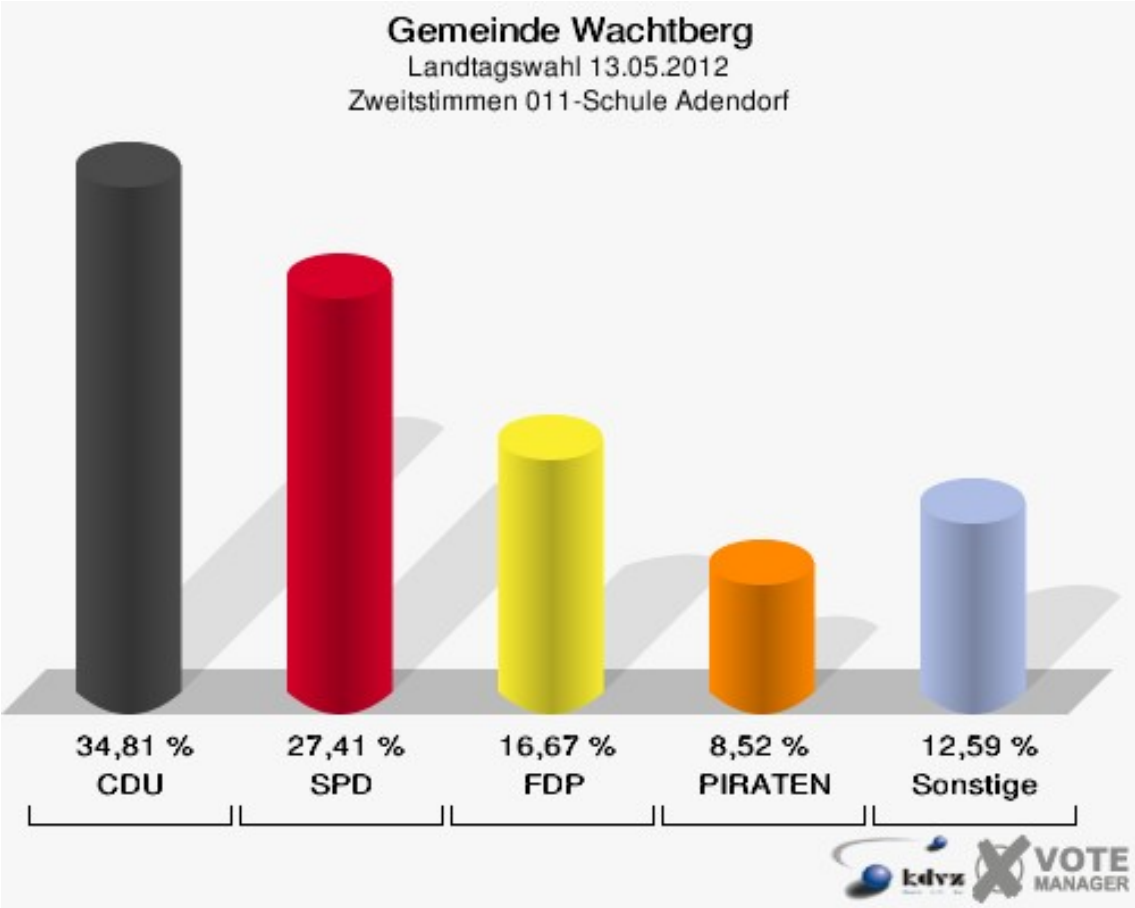
Gemeinde Wachtberg
Landtagswahl 13.05.2012
Zweitstimmen 011-Schule Adendorf
34,81 %
CDU
27,41 %
SPD
16,67 %
FDP
8,52 %
PIRATEN
12,59 %
Sonstige
kdvz
VOTE
MANAGER

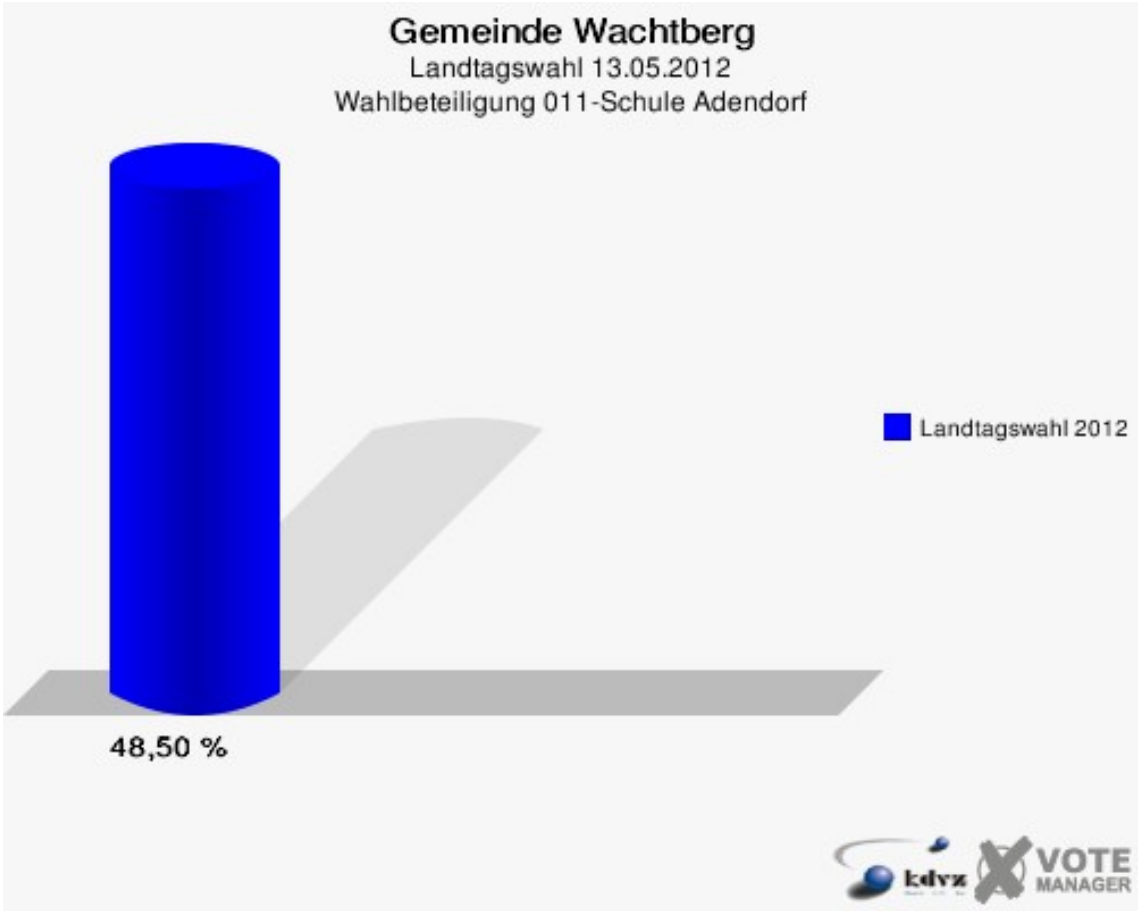
Gemeinde Wachtberg
Landtagswahl 13.05.2012
Wahlbeteiligung 011-Schule Adendorf
Landtagswahl 2012
48,50 %
kdvz
VOTE
MANAGER

012-Feuerwehrgerätehaus

	Erststimmen		Zweitstimmen	
Wahlberechtigte	240		240	
Wähler/innen	131	54,58 %	131	54,58 %
ungültige Stimmen	3	2,29 %	3	2,29 %
gültige Stimmen	128	97,71 %	128	97,71 %
von Boeselager, CDU	49	38,28 %	36	28,12 %
große Deters, SPD	39	30,47 %	32	25,00 %
Windhuis, GRÜNE	14	10,94 %	17	13,28 %
Wolf-Umhauer, FDP	8	6,25 %	24	18,75 %
Eßer, DIE LINKE	1	0,78 %	3	2,34 %
Weiler, PIRATEN	11	8,59 %	14	10,94 %
pro NRW	---	---	2	1,56 %
NPD	---	---	0	0,00 %
Tierschutzpartei	---	---	0	0,00 %
FAMILIE	---	---	0	0,00 %
BIG	---	---	0	0,00 %
Die PARTEI	---	---	0	0,00 %
ÖDP	---	---	0	0,00 %
FBI/ Freie Wähler	---	---	0	0,00 %
AUF	---	---	0	0,00 %
Schöpf, FREIE WÄHLER	6	4,69 %	0	0,00 %
PARTEI DER VER-NUNFT	---	---	0	0,00 %
Plantiko, Volksab-stimmung	0	0,00 %	0	0,00 %

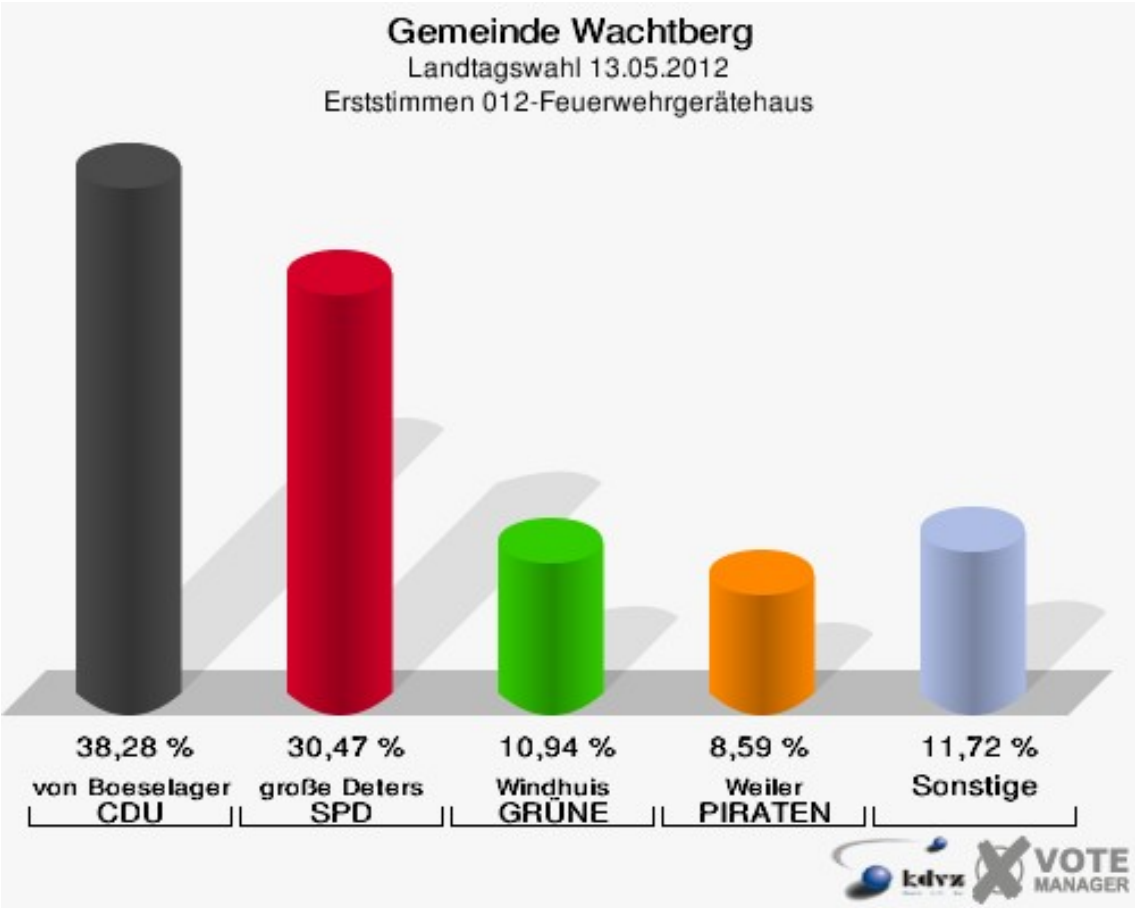
Gemeinde Wachtberg
Landtagswahl 13.05.2012
Erststimmen 012-Feuerwehrgerätehaus
38,28 %
von Boeselager
CDU
30,47 %
große Deters
SPD
10,94 %
Windhuis
GRÜNE
8,59 %
Weiler
PIRATEN
11,72 %
Sonstige
kdvz
VOTE
MANAGER

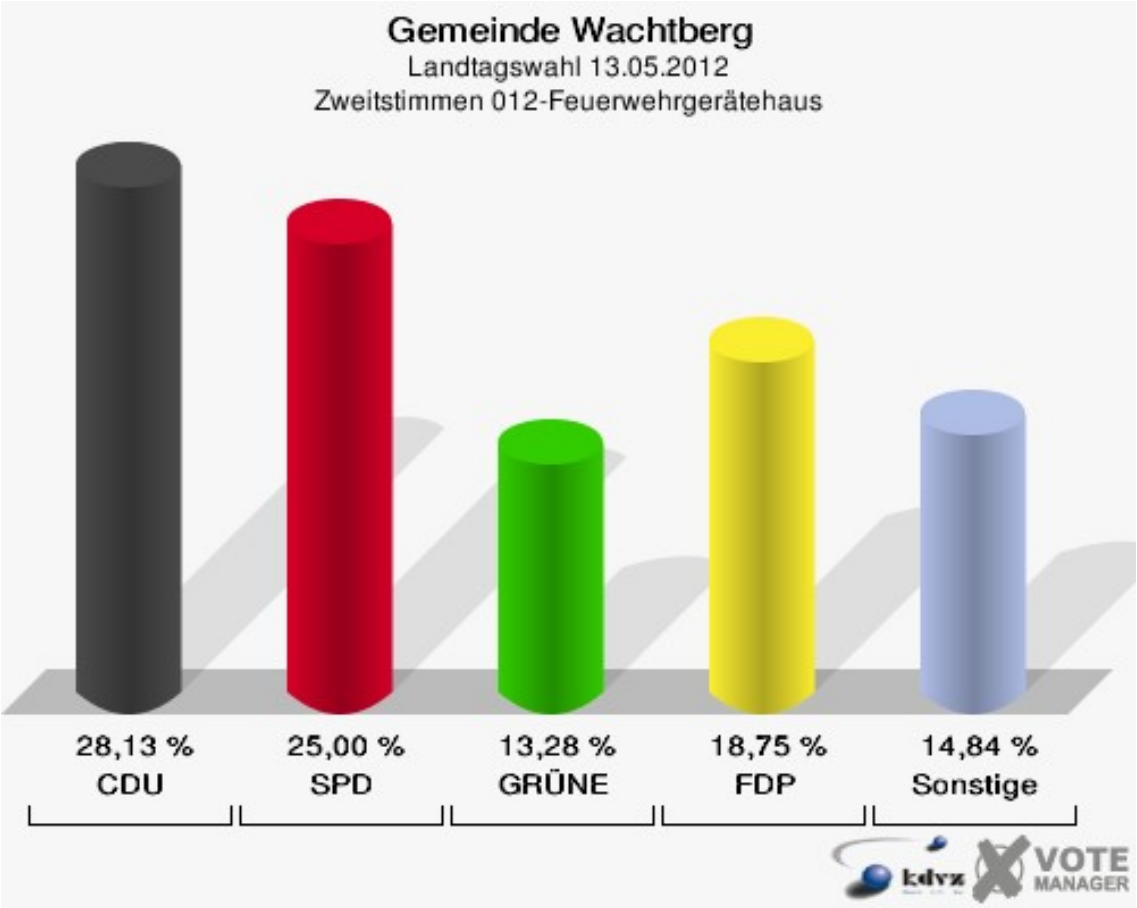
Gemeinde Wachtberg
Landtagswahl 13.05.2012
Zweitstimmen 012-Feuerwehrgerätehaus
28,13 %
CDU
25,00 %
SPD
13,28 %
GRÜNE
18,75 %
FDP
14,84 %
Sonstige
kdvz
VOTE
MANAGER

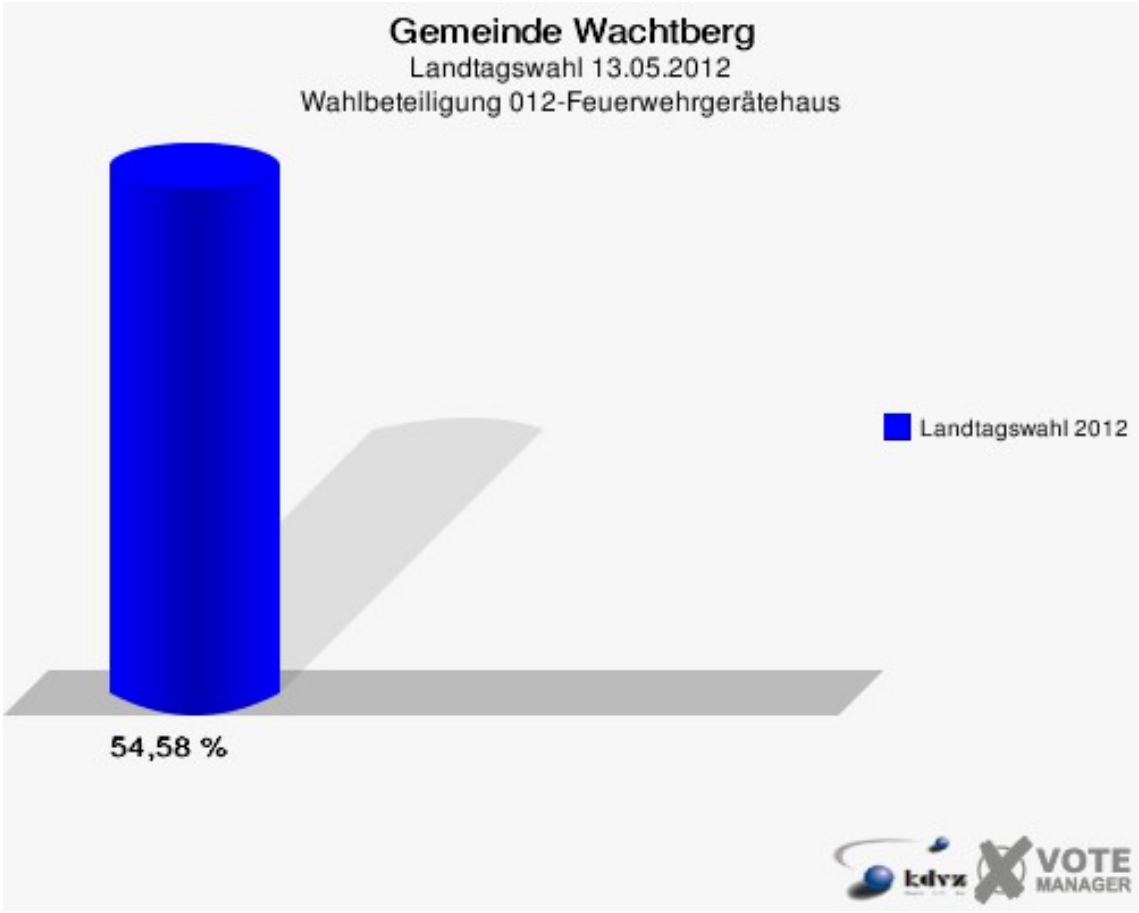
Gemeinde Wachtberg
Landtagswahl 13.05.2012
Wahlbeteiligung 012-Feuerwehrgerätehaus
Landtagswahl 2012
54,58 %
kdvz
VOTE
MANAGER

020-Schule Adendorf

	Erststimmen		Zweitstimmen	
Wahlberechtigte	632		632	
Wähler/innen	300	47,47 %	300	47,47 %
ungültige Stimmen	4	1,33 %	3	1,00 %
gültige Stimmen	296	98,67 %	297	99,00 %
von Boeselager, CDU	172	58,11 %	144	48,48 %
große Deters, SPD	56	18,92 %	59	19,87 %
Windhuis, GRÜNE	20	6,76 %	21	7,07 %
Wolf-Umhauer, FDP	19	6,42 %	35	11,78 %
Eßer, DIE LINKE	4	1,35 %	4	1,35 %
Weiler, PIRATEN	22	7,43 %	25	8,42 %
pro NRW	---	---	4	1,35 %
NPD	---	---	2	0,67 %
Tierschutzpartei	---	---	0	0,00 %
FAMILIE	---	---	1	0,34 %
BIG	---	---	0	0,00 %
Die PARTEI	---	---	0	0,00 %
ÖDP	---	---	1	0,34 %
FBI/ Freie Wähler	---	---	1	0,34 %
AUF	---	---	0	0,00 %
Schöpf, FREIE WÄHLER	2	0,68 %	0	0,00 %
PARTEI DER VER-NUNFT	---	---	0	0,00 %
Plantiko, Volksab-stimmung	1	0,34 %	0	0,00 %

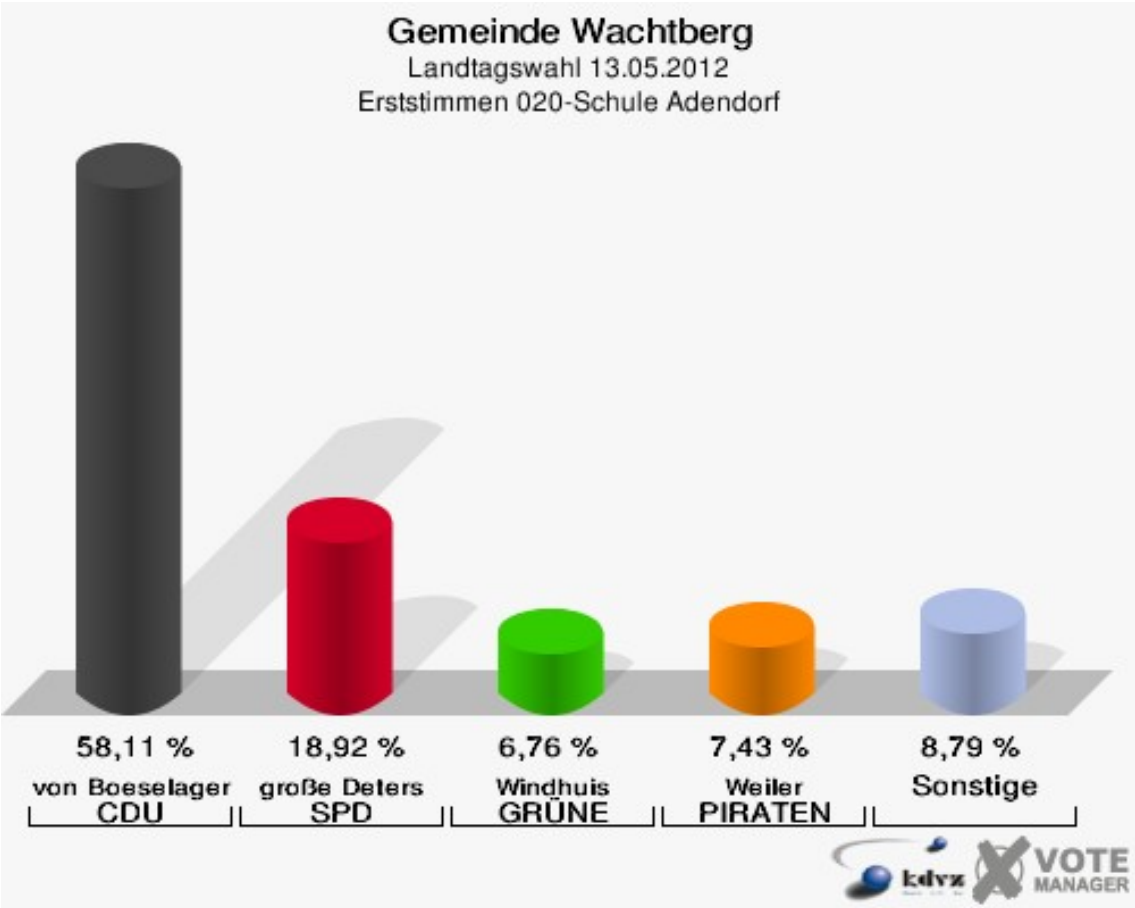
Gemeinde Wachtberg
Landtagswahl 13.05.2012
Erststimmen 020-Schule Adendorf
58,11 %
von Boeselager
CDU
18,92 %
große Deters
SPD
6,76 %
Windhuis
GRÜNE
7,43 %
Weiler
PIRATEN
8,79 %
Sonstige
kdvz
VOTE
MANAGER

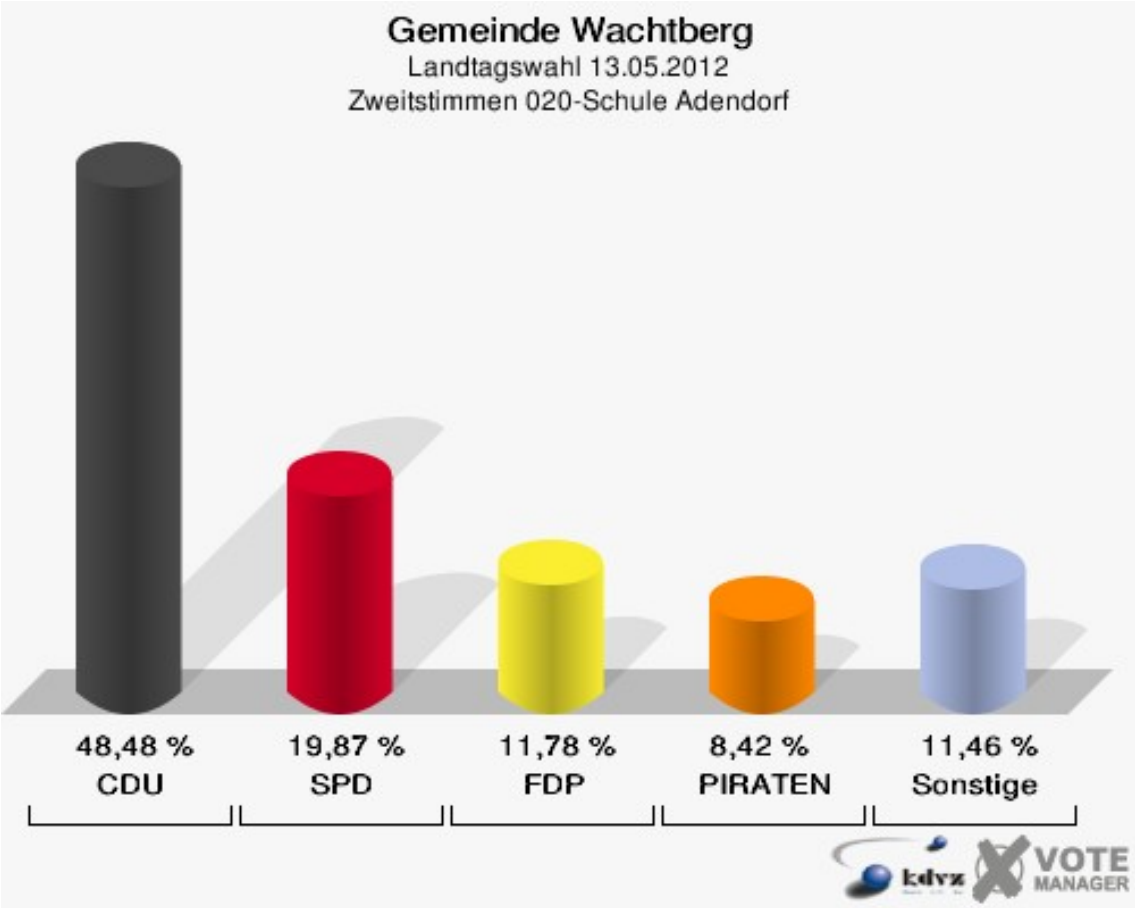
Gemeinde Wachtberg
Landtagswahl 13.05.2012
Zweitstimmen 020-Schule Adendorf
48,48 %
CDU
19,87 %
SPD
11,78 %
FDP
8,42 %
PIRATEN
11,46 %
Sonstige
kdvz
VOTE
MANAGER

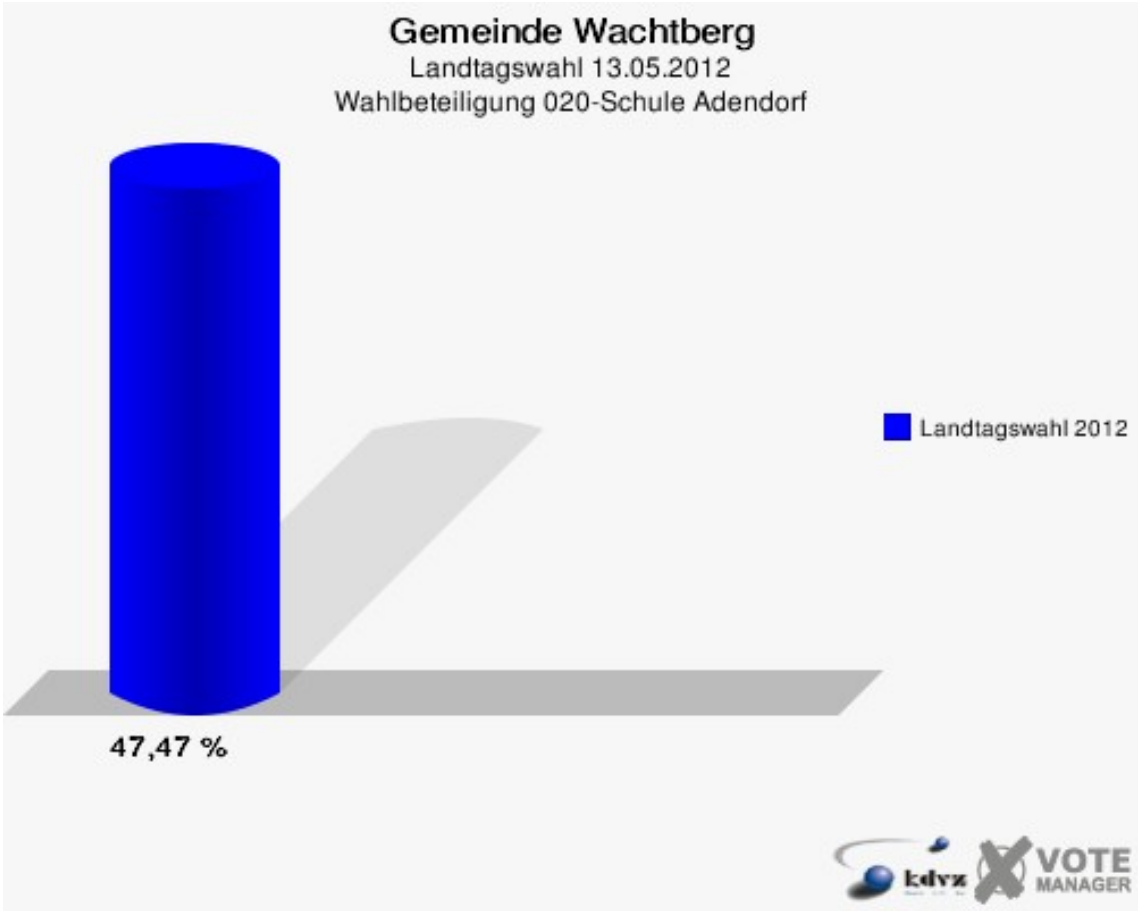
Gemeinde Wachtberg
Landtagswahl 13.05.2012
Wahlbeteiligung 020-Schule Adendorf
Landtagswahl 2012
47,47 %
kdvz
VOTE
MANAGER

030-Jugendheim Fritzdorf

	Erststimmen		Zweitstimmen	
Wahlberechtigte	736		736	
Wähler/innen	419	56,93 %	419	56,93 %
ungültige Stimmen	11	2,63 %	12	2,86 %
gültige Stimmen	408	97,37 %	407	97,14 %
von Boeselager, CDU	227	55,64 %	178	43,73 %
große Deters, SPD	82	20,10 %	81	19,90 %
Windhuis, GRÜNE	20	4,90 %	24	5,90 %
Wolf-Umhauer, FDP	40	9,80 %	63	15,48 %
Eßer, DIE LINKE	4	0,98 %	2	0,49 %
Weiler, PIRATEN	30	7,35 %	34	8,35 %
pro NRW	---	---	7	1,72 %
NPD	---	---	5	1,23 %
Tierschutzpartei	---	---	5	1,23 %
FAMILIE	---	---	5	1,23 %
BIG	---	---	0	0,00 %
Die PARTEI	---	---	0	0,00 %
ÖDP	---	---	0	0,00 %
FBI/ Freie Wähler	---	---	0	0,00 %
AUF	---	---	0	0,00 %
Schöpf, FREIE WÄHLER	4	0,98 %	3	0,74 %
PARTEI DER VER-NUNFT	---	---	0	0,00 %
Plantiko, Volksab-stimmung	1	0,25 %	0	0,00 %

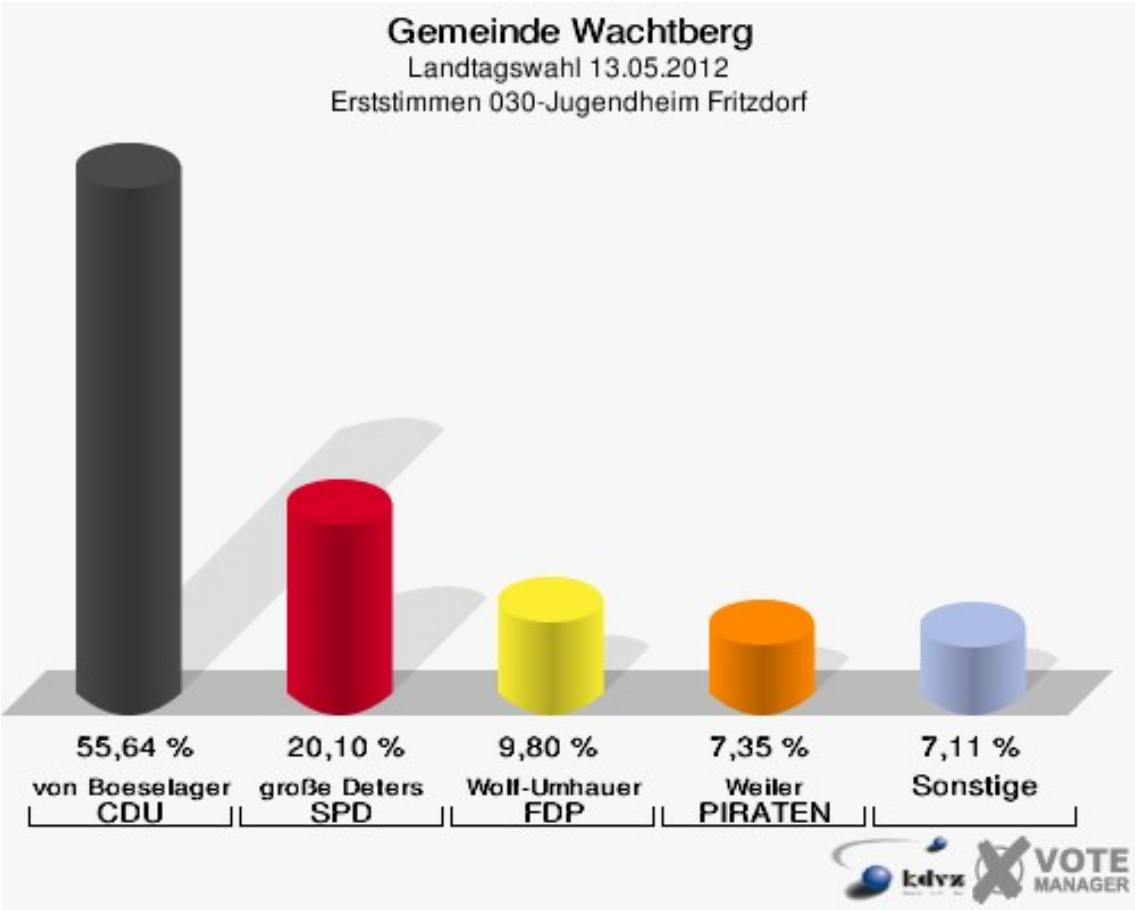
Gemeinde Wachtberg
Landtagswahl 13.05.2012
Erststimmen 030-Jugendheim Fritzdorf
55,64 %
von Boeselager
CDU
20,10 %
große Deters
SPD
9,80 %
Wolf-Umhauer
FDP
7,35 %
Weiler
PIRATEN
7,11 %
Sonstige
kdvz
VOTE
MANAGER

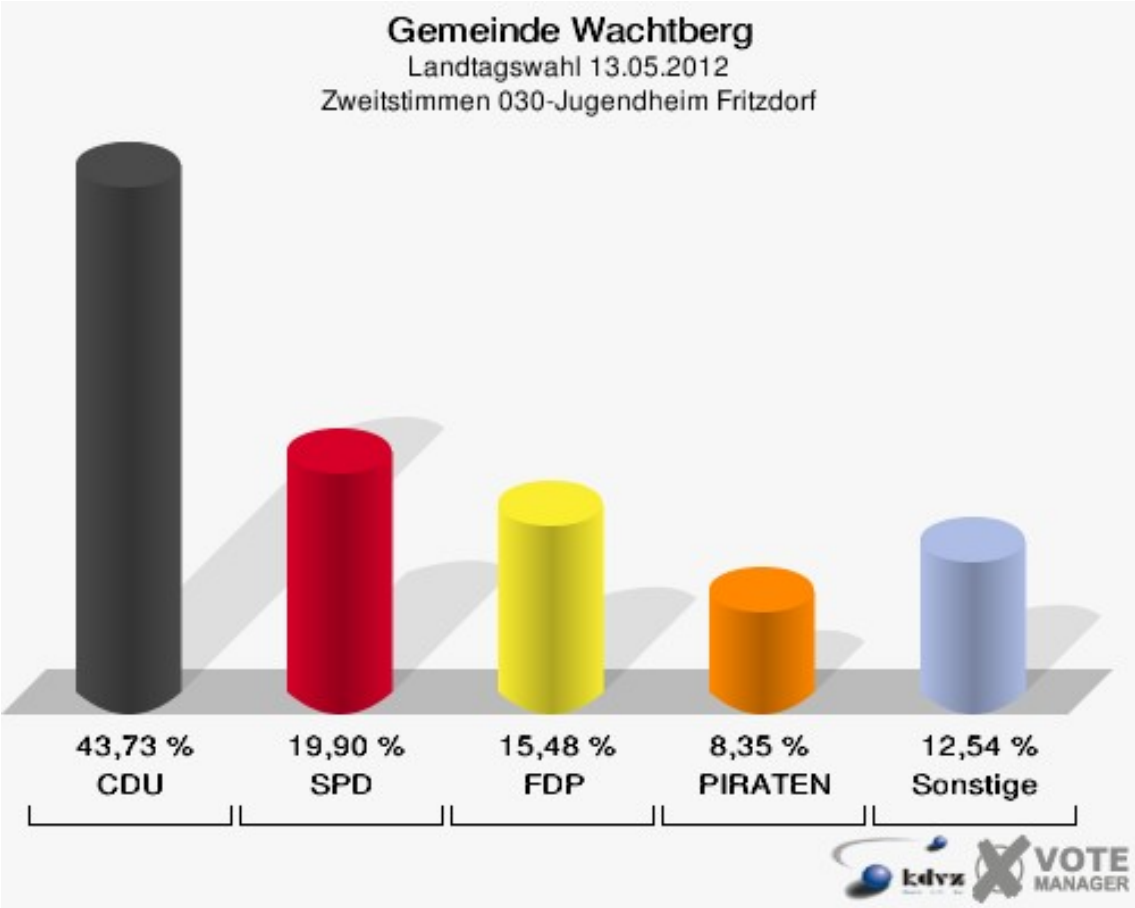
Gemeinde Wachtberg
Landtagswahl 13.05.2012
Zweitstimmen 030-Jugendheim Fritzdorf
43,73 %
CDU
19,90 %
SPD
15,48 %
FDP
8,35 %
PIRATEN
12,54 %
Sonstige
kdvz
VOTE
MANAGER

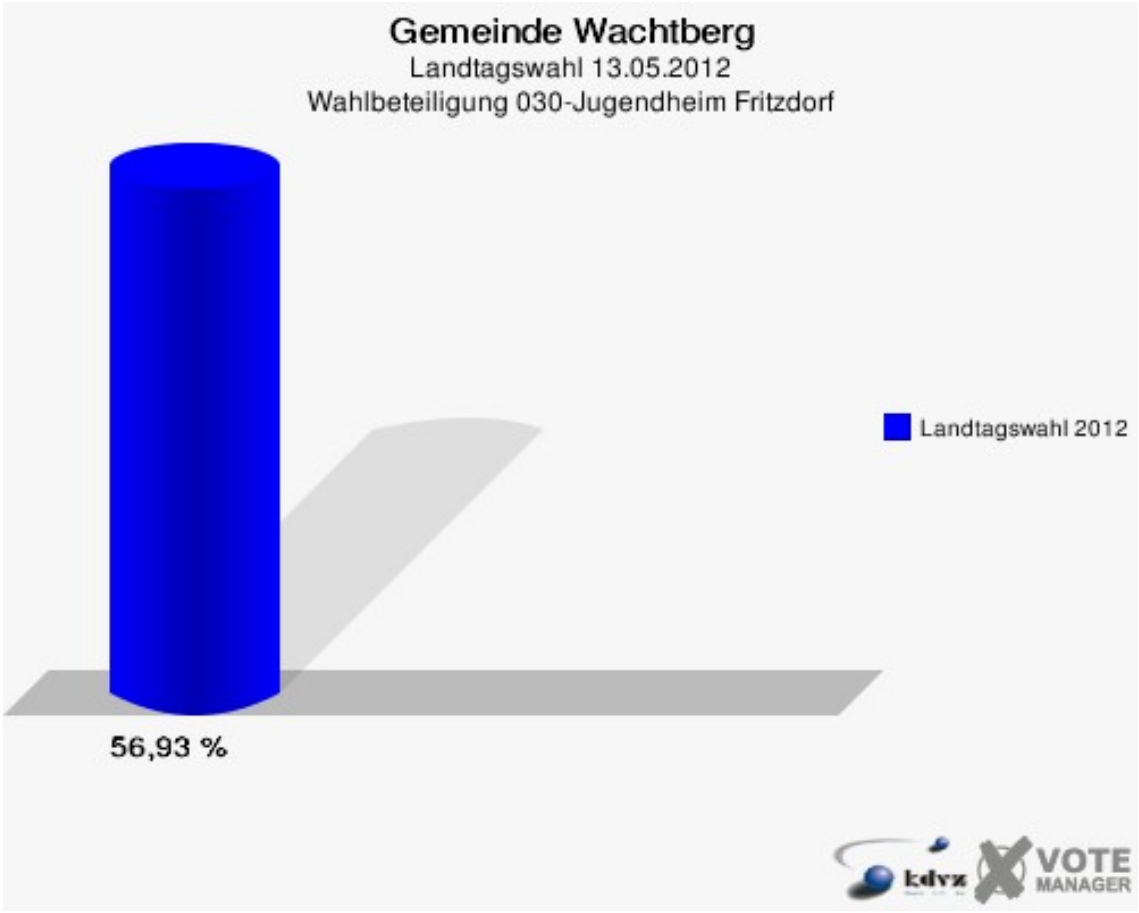
Gemeinde Wachtberg
Landtagswahl 13.05.2012
Wahlbeteiligung 030-Jugendheim Fritzdorf
Landtagswahl 2012
56,93 %
kdvz
VOTE
MANAGER

041-Rathaus Berkum

	Erststimmen		Zweitstimmen	
Wahlberechtigte	671		671	
Wähler/innen	380	56,63 %	380	56,63 %
ungültige Stimmen	8	2,11 %	7	1,84 %
gültige Stimmen	372	97,89 %	373	98,16 %
von Boeselager, CDU	171	45,97 %	115	30,83 %
große Deters, SPD	123	33,06 %	107	28,69 %
Windhuis, GRÜNE	31	8,33 %	49	13,14 %
Wolf-Umhauer, FDP	27	7,26 %	62	16,62 %
Eßer, DIE LINKE	3	0,81 %	1	0,27 %
Weiler, PIRATEN	13	3,49 %	21	5,63 %
pro NRW	---	---	10	2,68 %
NPD	---	---	0	0,00 %
Tierschutzpartei	---	---	2	0,54 %
FAMILIE	---	---	3	0,80 %
BIG	---	---	0	0,00 %
Die PARTEI	---	---	1	0,27 %
ÖDP	---	---	1	0,27 %
FBI/ Freie Wähler	---	---	0	0,00 %
AUF	---	---	0	0,00 %
Schöpf, FREIE WÄHLER	4	1,08 %	1	0,27 %
PARTEI DER VER-NUNFT	---	---	0	0,00 %
Plantiko, Volksab-stimmung	0	0,00 %	0	0,00 %

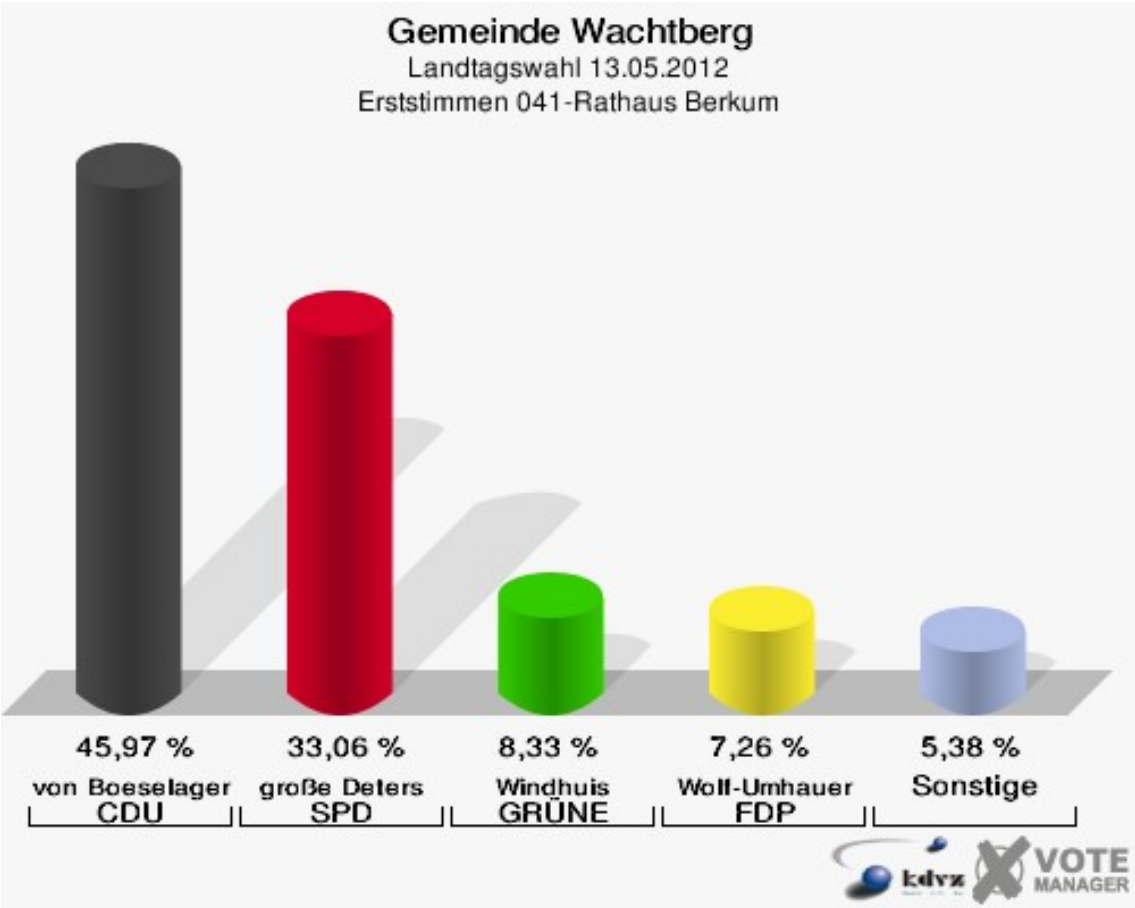
Gemeinde Wachtberg
Landtagswahl 13.05.2012
Erststimmen 041-Rathaus Berkum
45,97 %
von Boeselager
CDU
33,06 %
große Deters
SPD
8,33 %
Windhuis
GRÜNE
7,26 %
Wolf-Umhauer
FDP
5,38 %
Sonstige
kdvz
VOTE
MANAGER

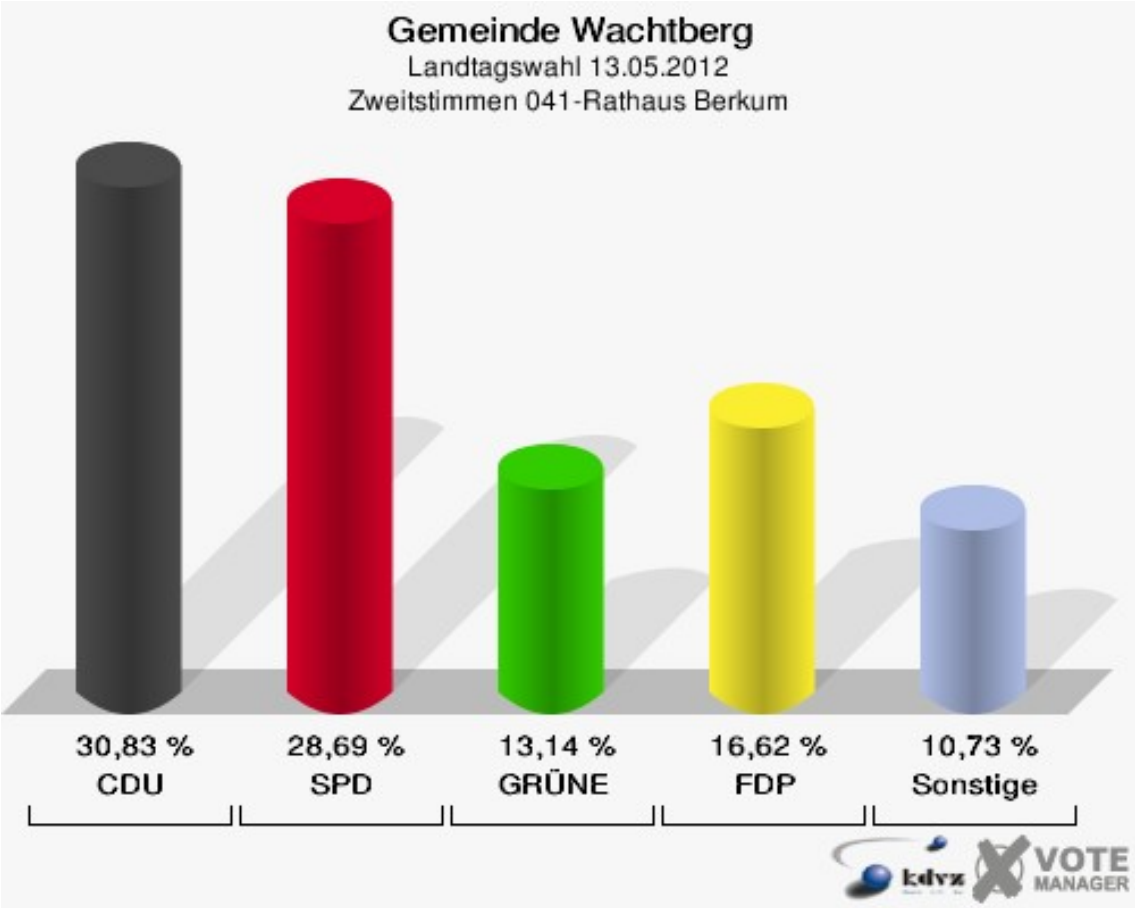
Gemeinde Wachtberg
Landtagswahl 13.05.2012
Zweitstimmen 041-Rathaus Berkum
30,83 %
CDU
28,69 %
SPD
13,14 %
GRÜNE
16,62 %
FDP
10,73 %
Sonstige
kdvz
VOTE
MANAGER

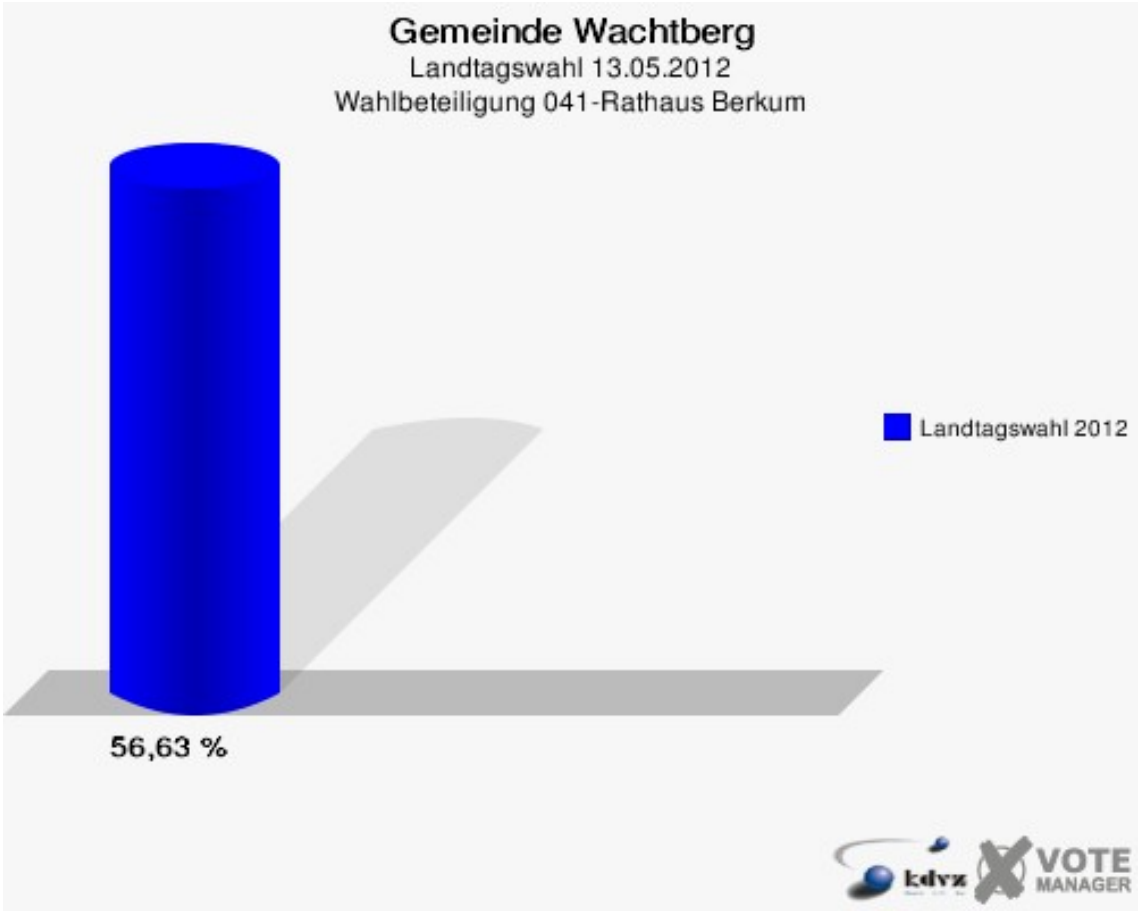
Gemeinde Wachtberg
Landtagswahl 13.05.2012
Wahlbeteiligung 041-Rathaus Berkum
Landtagswahl 2012
56,63 %
kdvz
VOTE
MANAGER

042-Züllighovener Treff

	Erststimmen		Zweitstimmen	
Wahlberechtigte	209		209	
Wähler/innen	95	45,45 %	95	45,45 %
ungültige Stimmen	2	2,11 %	1	1,05 %
gültige Stimmen	93	97,89 %	94	98,95 %
von Boeselager, CDU	46	49,46 %	35	37,23 %
große Deters, SPD	16	17,20 %	18	19,15 %
Windhuis, GRÜNE	7	7,53 %	12	12,77 %
Wolf-Umhauer, FDP	6	6,45 %	13	13,83 %
Eßer, DIE LINKE	0	0,00 %	0	0,00 %
Weiler, PIRATEN	9	9,68 %	8	8,51 %
pro NRW	---	---	1	1,06 %
NPD	---	---	0	0,00 %
Tierschutzpartei	---	---	0	0,00 %
FAMILIE	---	---	0	0,00 %
BIG	---	---	0	0,00 %
Die PARTEI	---	---	2	2,13 %
ÖDP	---	---	0	0,00 %
FBI/ Freie Wähler	---	---	1	1,06 %
AUF	---	---	0	0,00 %
Schöpf, FREIE WÄHLER	9	9,68 %	4	4,26 %
PARTEI DER VER-NUNFT	---	---	0	0,00 %
Plantiko, Volksab-stimmung	0	0,00 %	0	0,00 %

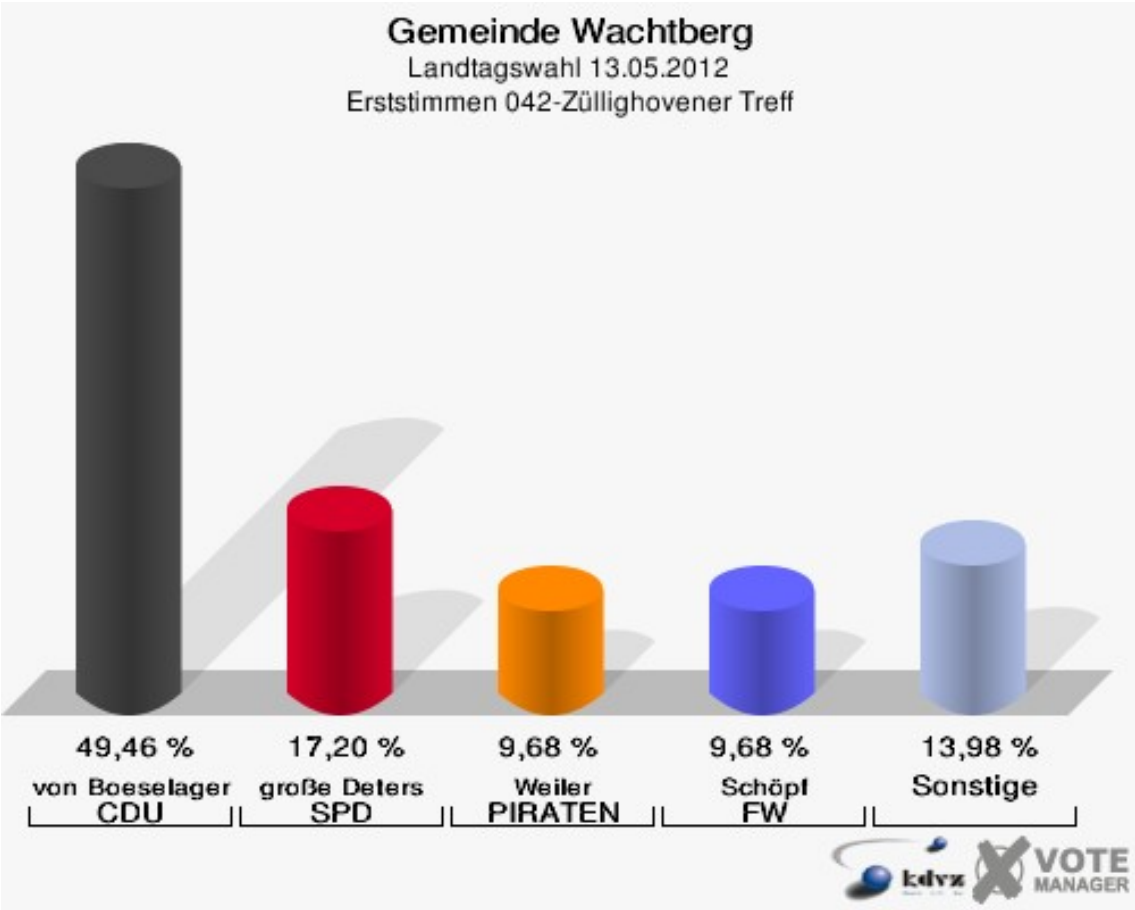

FW = FREIE WÄHLER

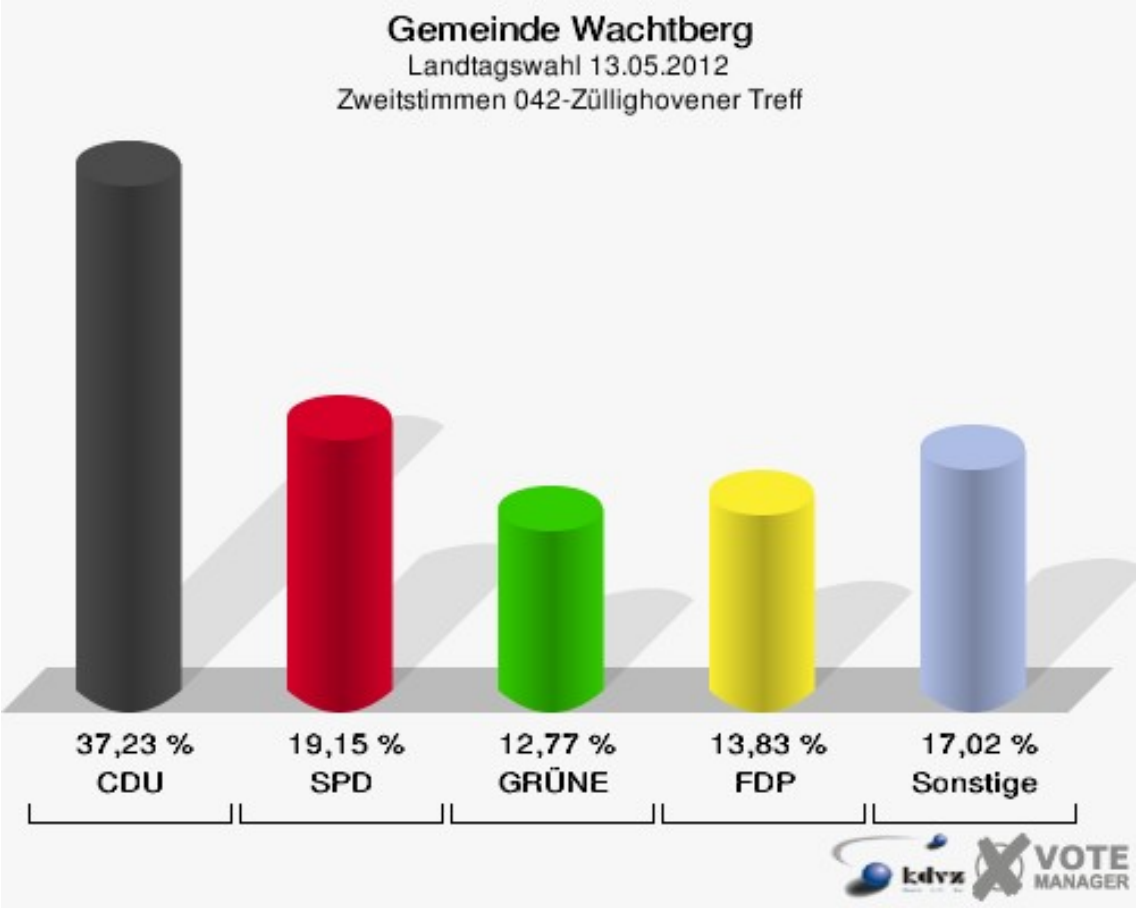

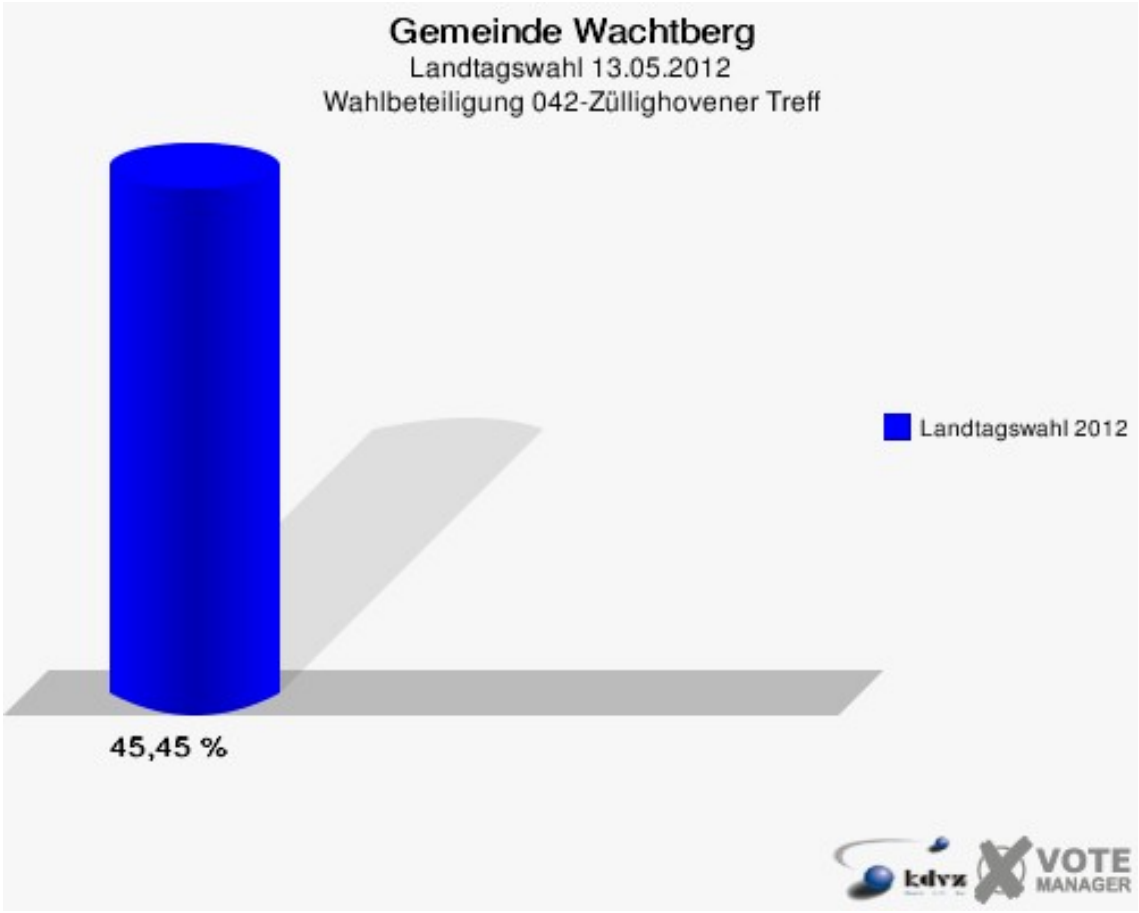
Gemeinde Wachtberg
Landtagswahl 13.05.2012
Wahlbeteiligung 042-Züllighovener Treff
Landtagswahl 2012
45,45 %
kdvz
VOTE
MANAGER

050-Limbachstift Berkum

	Erststimmen		Zweitstimmen	
Wahlberechtigte	1.095		1.095	
Wähler/innen	571	52,15 %	571	52,15 %
ungültige Stimmen	9	1,58 %	12	2,10 %
gültige Stimmen	562	98,42 %	559	97,90 %
von Boeselager, CDU	257	45,73 %	196	35,06 %
große Deters, SPD	172	30,60 %	168	30,05 %
Windhuis, GRÜNE	40	7,12 %	49	8,77 %
Wolf-Umhauer, FDP	30	5,34 %	70	12,52 %
Eßer, DIE LINKE	4	0,71 %	4	0,72 %
Weiler, PIRATEN	54	9,61 %	54	9,66 %
pro NRW	---	---	7	1,25 %
NPD	---	---	3	0,54 %
Tierschutzpartei	---	---	3	0,54 %
FAMILIE	---	---	1	0,18 %
BIG	---	---	0	0,00 %
Die PARTEI	---	---	0	0,00 %
ÖDP	---	---	0	0,00 %
FBI/ Freie Wähler	---	---	0	0,00 %
AUF	---	---	2	0,36 %
Schöpf, FREIE WÄHLER	3	0,53 %	2	0,36 %
PARTEI DER VER-NUNFT	---	---	0	0,00 %
Plantiko, Volksab-stimmung	2	0,36 %	0	0,00 %

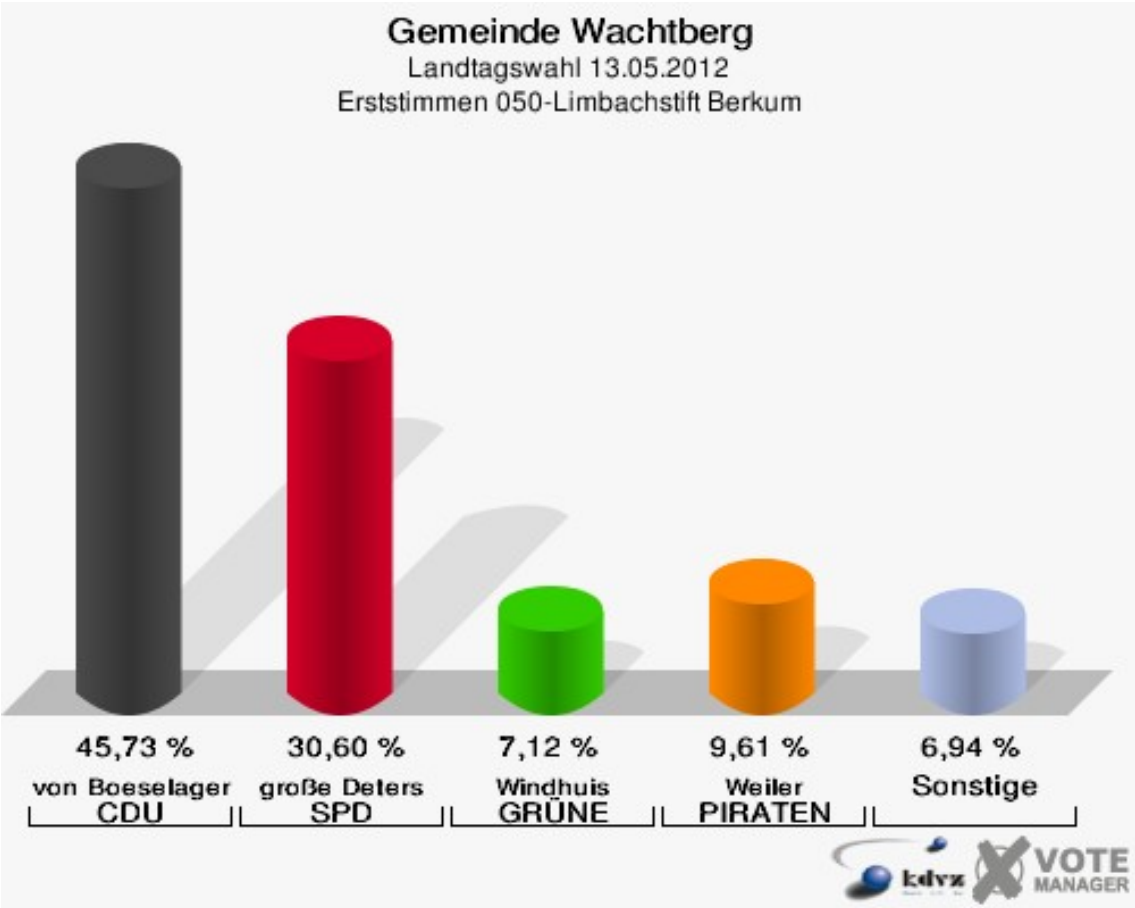
Gemeinde Wachtberg
Landtagswahl 13.05.2012
Erststimmen 050-Limbachstift Berkum
45,73 %
von Boeselager
CDU
30,60 %
große Deters
SPD
7,12 %
Windhuis
GRÜNE
9,61 %
Weiler
PIRATEN
6,94 %
Sonstige
kdvz
VOTE
MANAGER

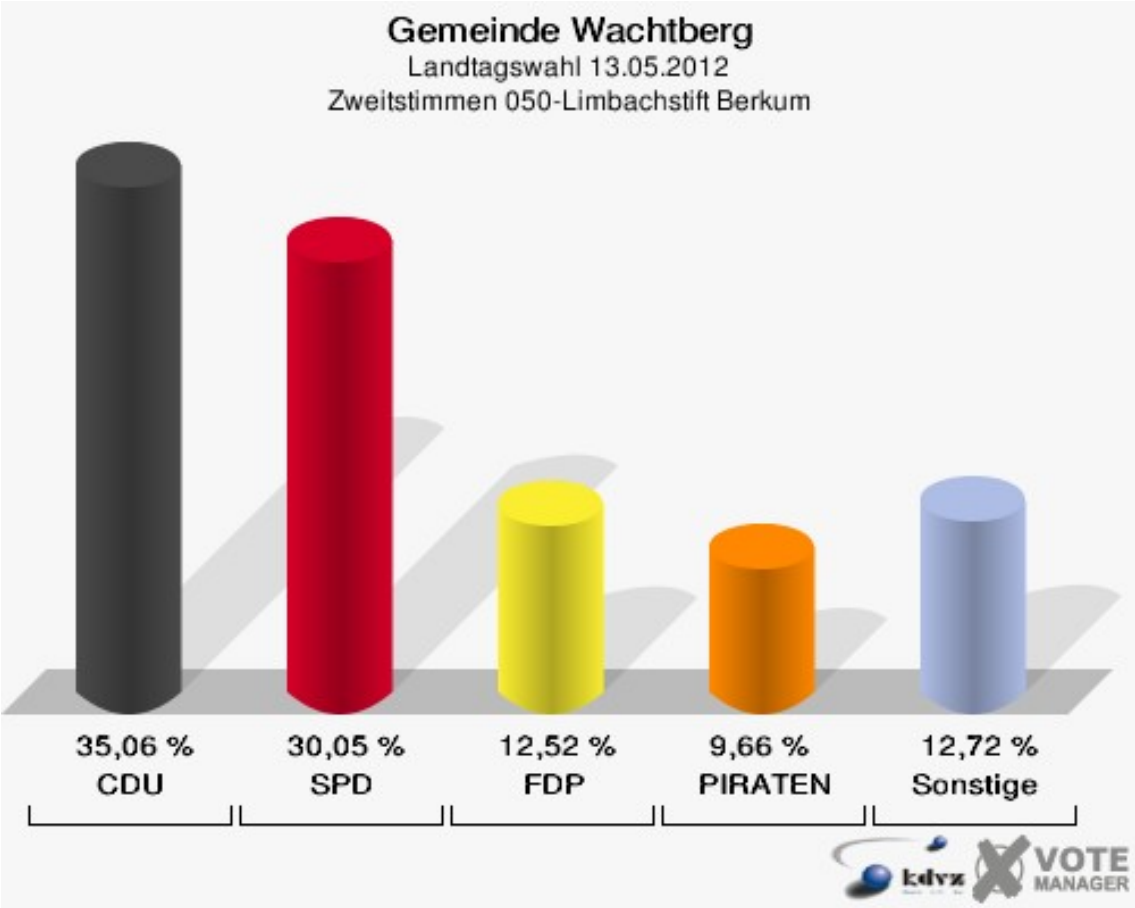
Gemeinde Wachtberg
Landtagswahl 13.05.2012
Zweitstimmen 050-Limbachstift Berkum
35,06 %
CDU
30,05 %
SPD
12,52 %
FDP
9,66 %
PIRATEN
12,72 %
Sonstige
kdvz
VOTE
MANAGER

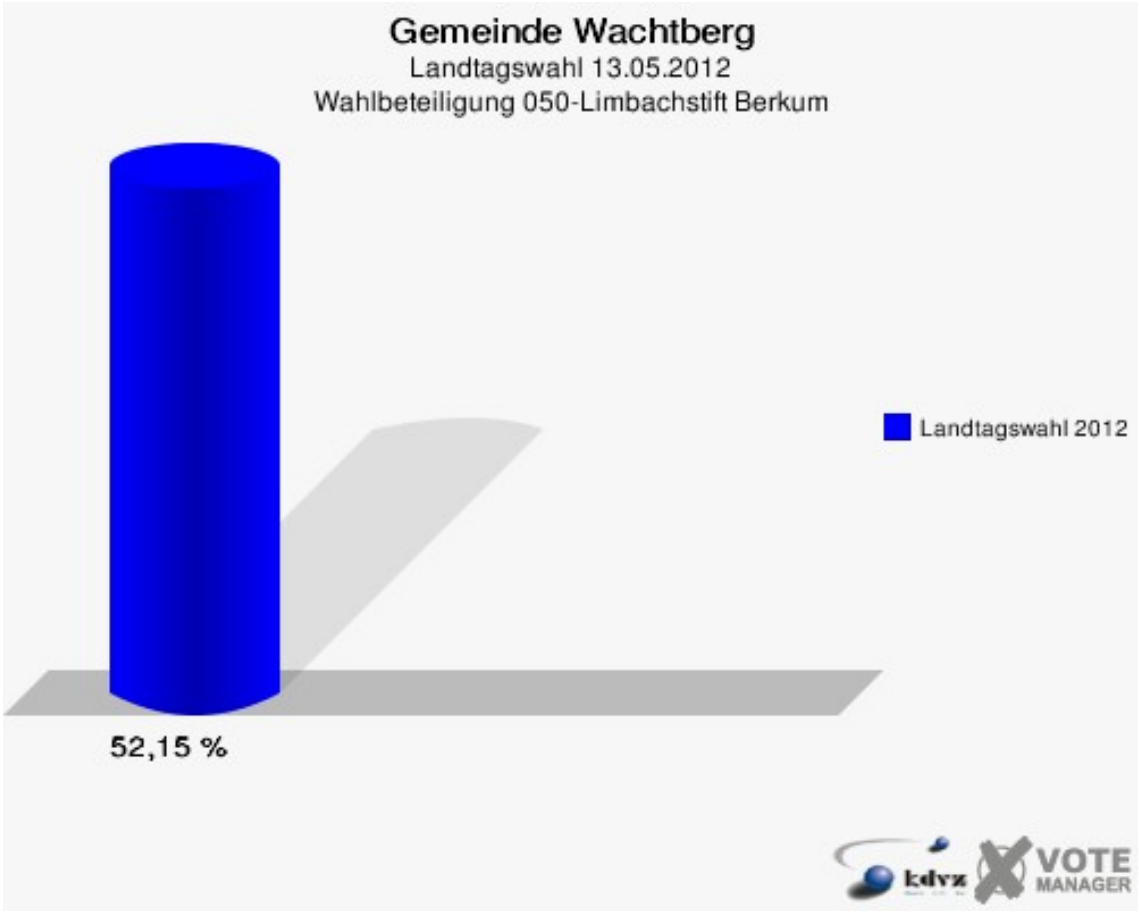
Gemeinde Wachtberg
Landtagswahl 13.05.2012
Wahlbeteiligung 050-Limbachstift Berkum
Landtagswahl 2012
52,15 %
kdvz
VOTE
MANAGER

060-Gastst.Dorfstube im Ländchen

	Erststimmen		Zweitstimmen	
Wahlberechtigte	627		627	
Wähler/innen	339	54,07 %	339	54,07 %
ungültige Stimmen	5	1,47 %	6	1,77 %
gültige Stimmen	334	98,53 %	333	98,23 %
von Boeselager, CDU	137	41,02 %	116	34,83 %
große Deters, SPD	112	33,53 %	93	27,93 %
Windhuis, GRÜNE	28	8,38 %	48	14,41 %
Wolf-Umhauer, FDP	19	5,69 %	37	11,11 %
Eßer, DIE LINKE	3	0,90 %	2	0,60 %
Weiler, PIRATEN	25	7,49 %	18	5,41 %
pro NRW	---	---	7	2,10 %
NPD	---	---	0	0,00 %
Tierschutzpartei	---	---	5	1,50 %
FAMILIE	---	---	0	0,00 %
BIG	---	---	0	0,00 %
Die PARTEI	---	---	0	0,00 %
ÖDP	---	---	0	0,00 %
FBI/ Freie Wähler	---	---	1	0,30 %
AUF	---	---	0	0,00 %
Schöpf, FREIE WÄHLER	10	2,99 %	6	1,80 %
PARTEI DER VER-NUNFT	---	---	0	0,00 %
Plantiko, Volksab-stimmung	0	0,00 %	0	0,00 %

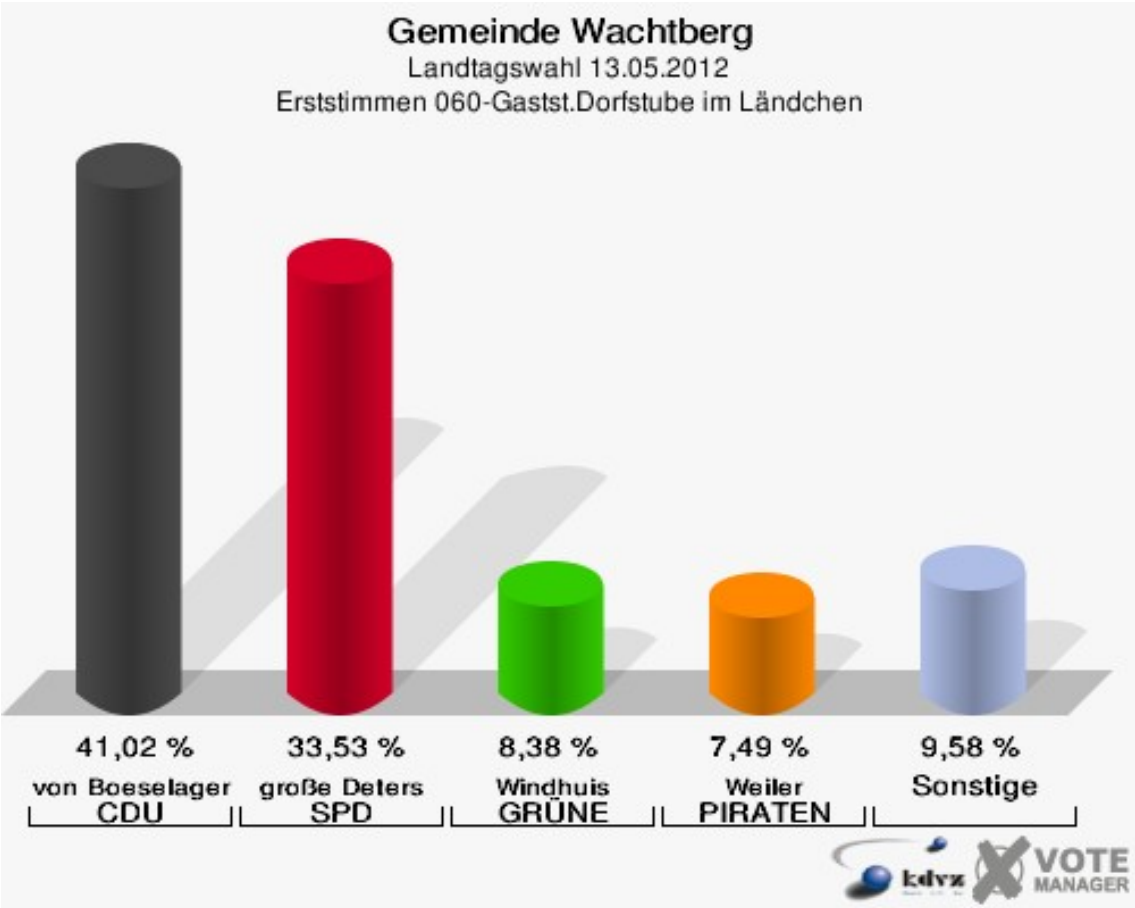
Gemeinde Wachtberg
Landtagswahl 13.05.2012
Erststimmen 060-Gaststt.Dorfstube im Ländchen
41,02 %
von Boeselager
CDU
33,53 %
große Deters
SPD
8,38 %
Windhuis
GRÜNE
7,49 %
Weiler
PIRATEN
9,58 %
Sonstige
kdvz
VOTE
MANAGER

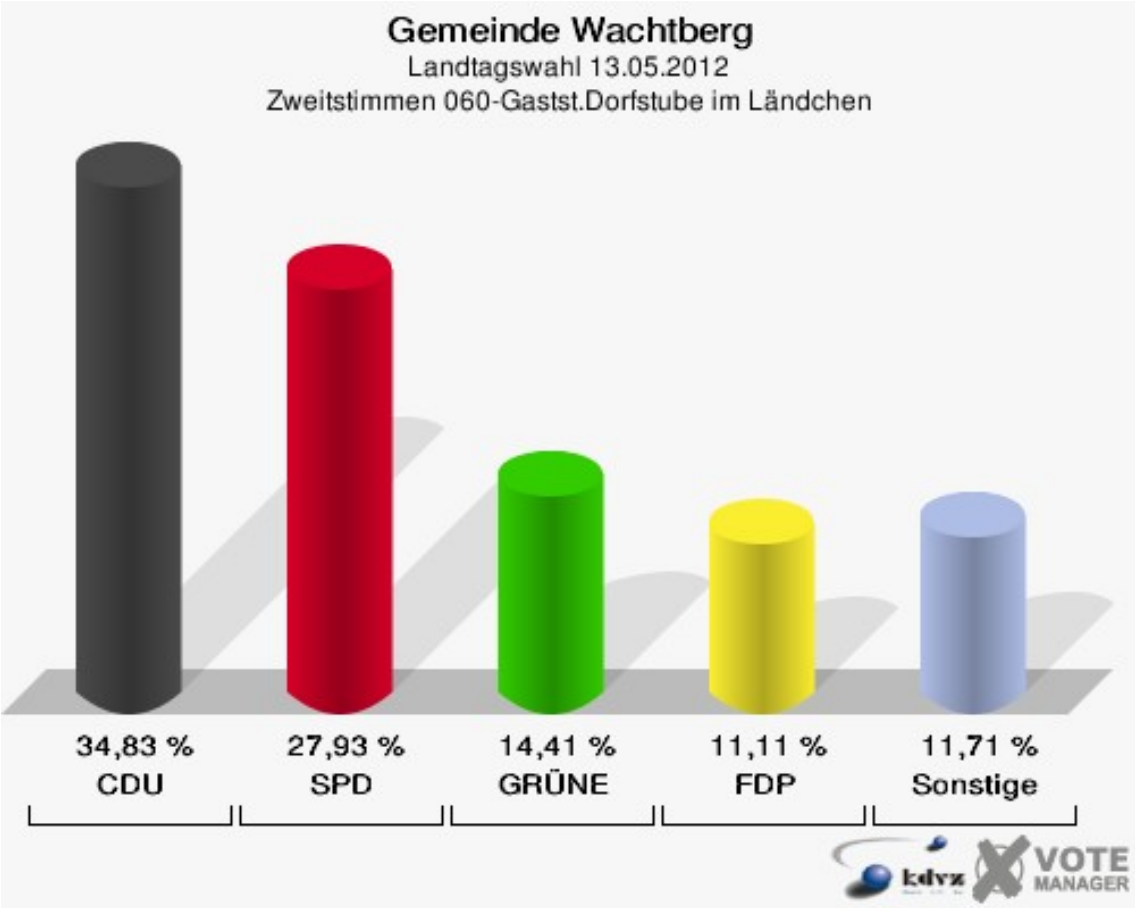
Gemeinde Wachtberg
Landtagswahl 13.05.2012
Zweitstimmen 060-Gaststt.Dorfstube im Ländchen
34,83 %
CDU
27,93 %
SPD
14,41 %
GRÜNE
11,11 %
FDP
11,71 %
Sonstige
kdvz
VOTE
MANAGER

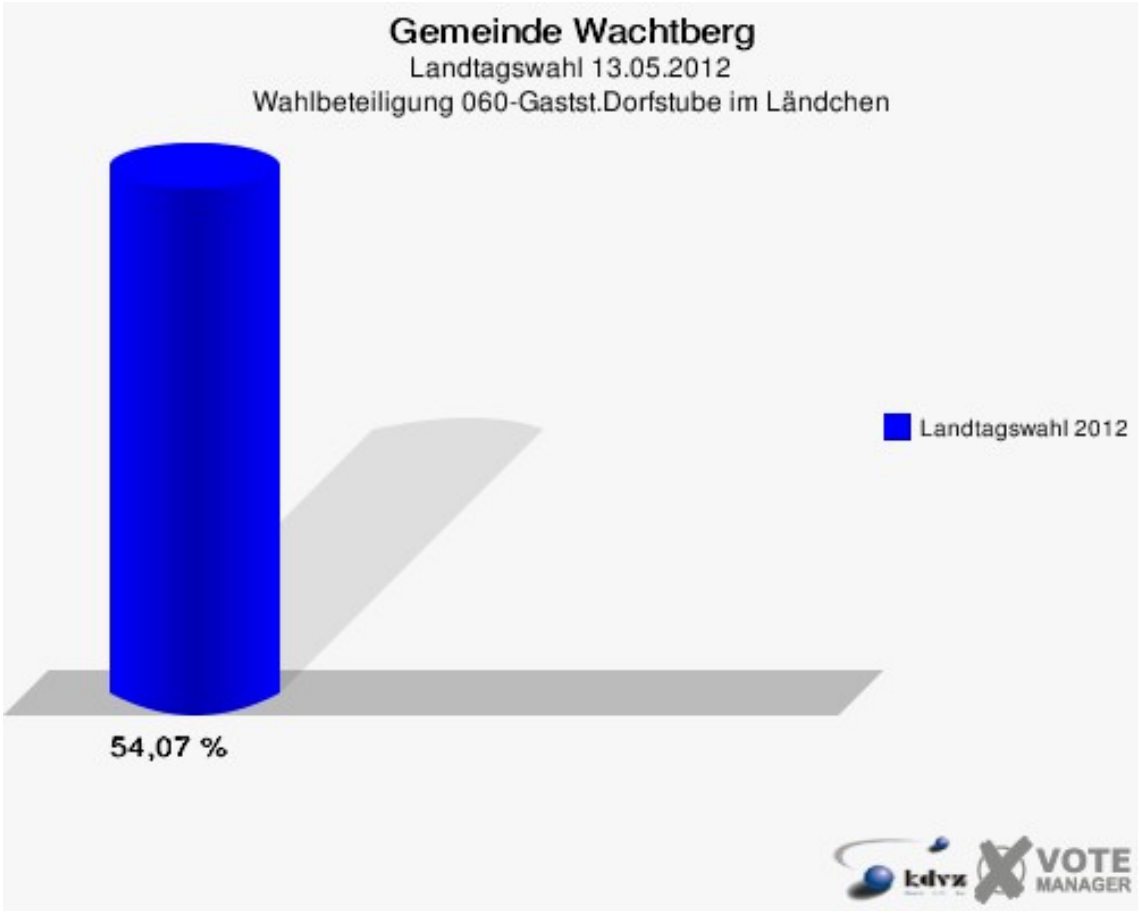
Gemeinde Wachtberg
Landtagswahl 13.05.2012
Wahlbeteiligung 060-Gaststt.Dorfstube im Ländchen
Landtagswahl 2012
54,07 %
kdvz
VOTE
MANAGER

070-Köllenhof Lieîem

	Erststimmen		Zweitstimmen	
Wahlberechtigte	614		614	
Wähler/innen	376	61,24 %	376	61,24 %
ungültige Stimmen	4	1,06 %	5	1,33 %
gültige Stimmen	372	98,94 %	371	98,67 %
von Boeselager, CDU	148	39,78 %	105	28,30 %
große Deters, SPD	127	34,14 %	112	30,19 %
Windhuis, GRÜNE	26	6,99 %	38	10,24 %
Wolf-Umhauer, FDP	37	9,95 %	72	19,41 %
Eßer, DIE LINKE	6	1,61 %	4	1,08 %
Weiler, PIRATEN	25	6,72 %	25	6,74 %
pro NRW	---	---	6	1,62 %
NPD	---	---	0	0,00 %
Tierschutzpartei	---	---	0	0,00 %
FAMILIE	---	---	1	0,27 %
BIG	---	---	2	0,54 %
Die PARTEI	---	---	0	0,00 %
ÖDP	---	---	0	0,00 %
FBI/ Freie Wähler	---	---	0	0,00 %
AUF	---	---	0	0,00 %
Schöpf, FREIE WÄHLER	3	0,81 %	4	1,08 %
PARTEI DER VER-NUNFT	---	---	2	0,54 %
Plantiko, Volksab-stimmung	0	0,00 %	0	0,00 %

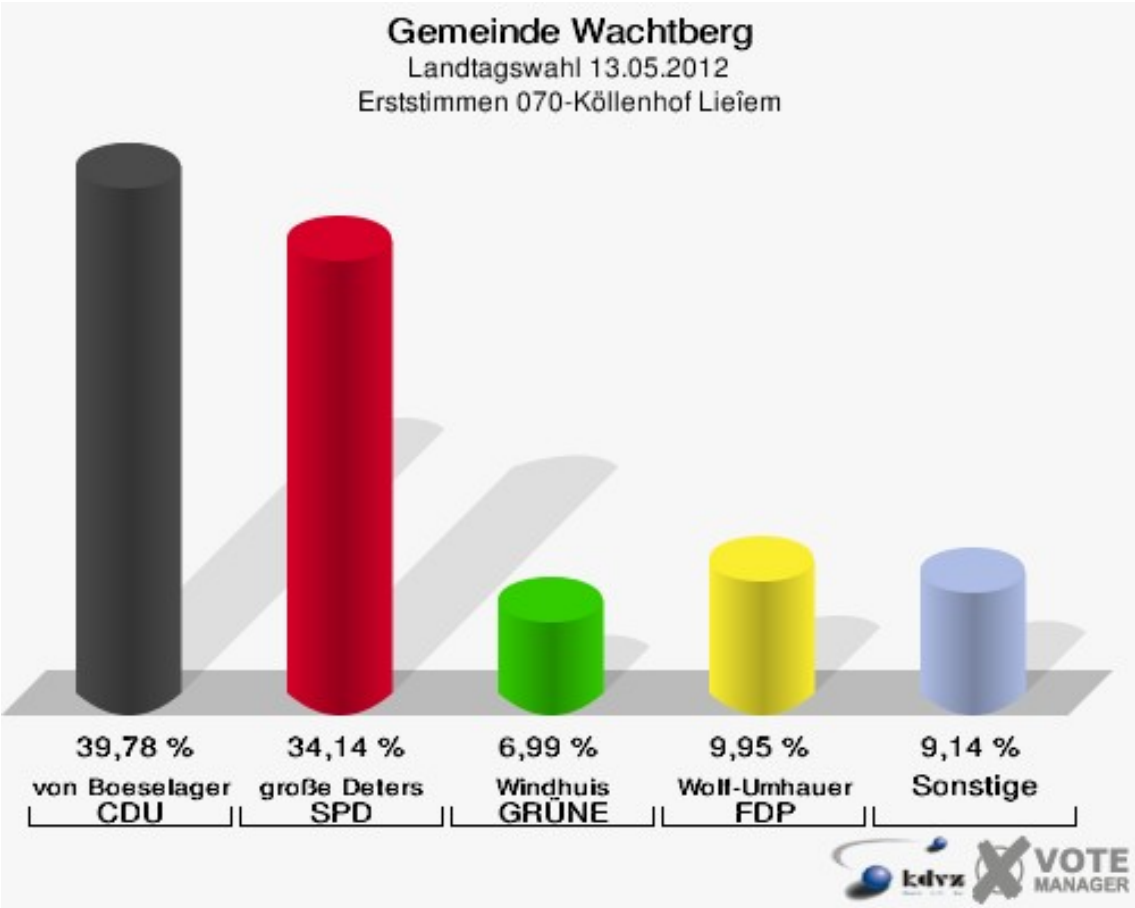
Gemeinde Wachtberg
Landtagswahl 13.05.2012
Erststimmen 070-Köllenhof Lieîem
39,78 %
von Boeselager
CDU
34,14 %
große Deters
SPD
6,99 %
Windhuis
GRÜNE
9,95 %
Wolf-Umhauer
FDP
9,14 %
Sonstige
kdvz
VOTE
MANAGER

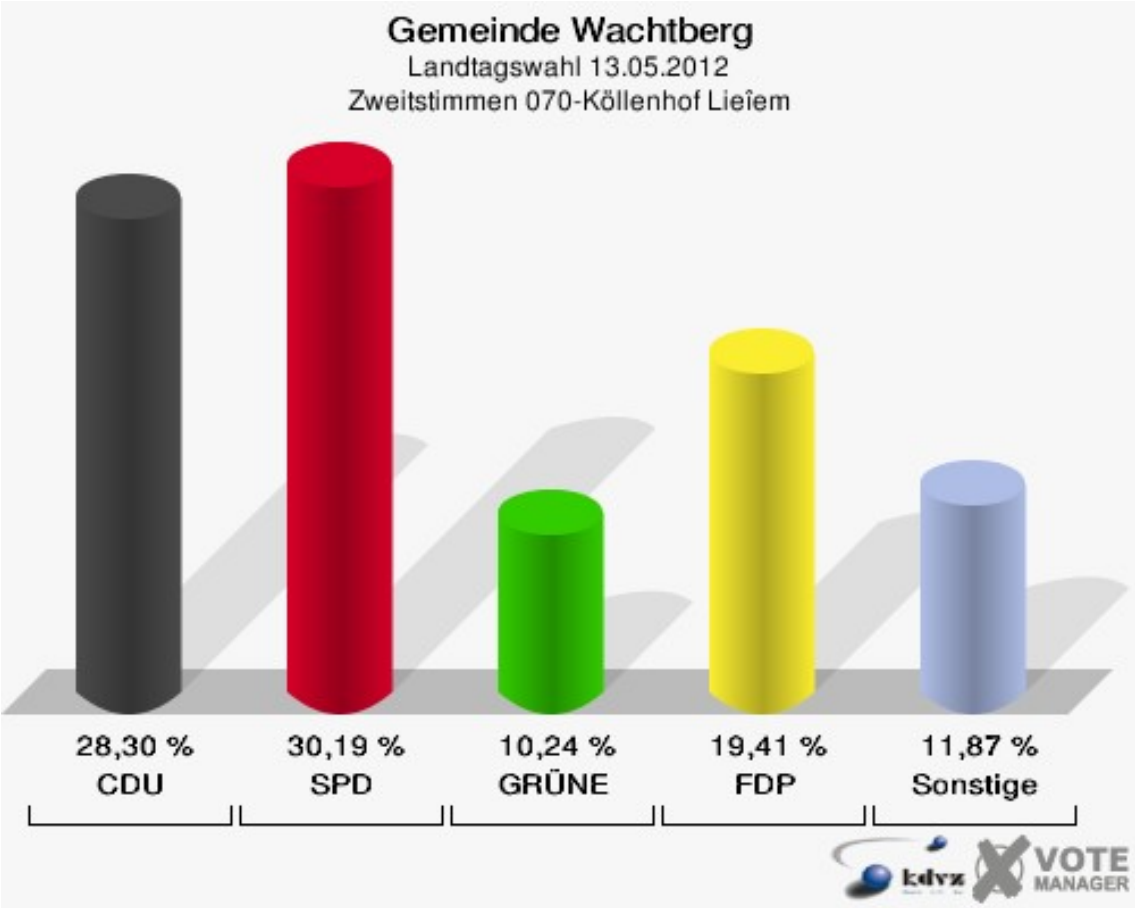
Gemeinde Wachtberg
Landtagswahl 13.05.2012
Zweitstimmen 070-Köllenhof Lieîem
28,30 %
CDU
30,19 %
SPD
10,24 %
GRÜNE
19,41 %
FDP
11,87 %
Sonstige
kdvz
VOTE
MANAGER

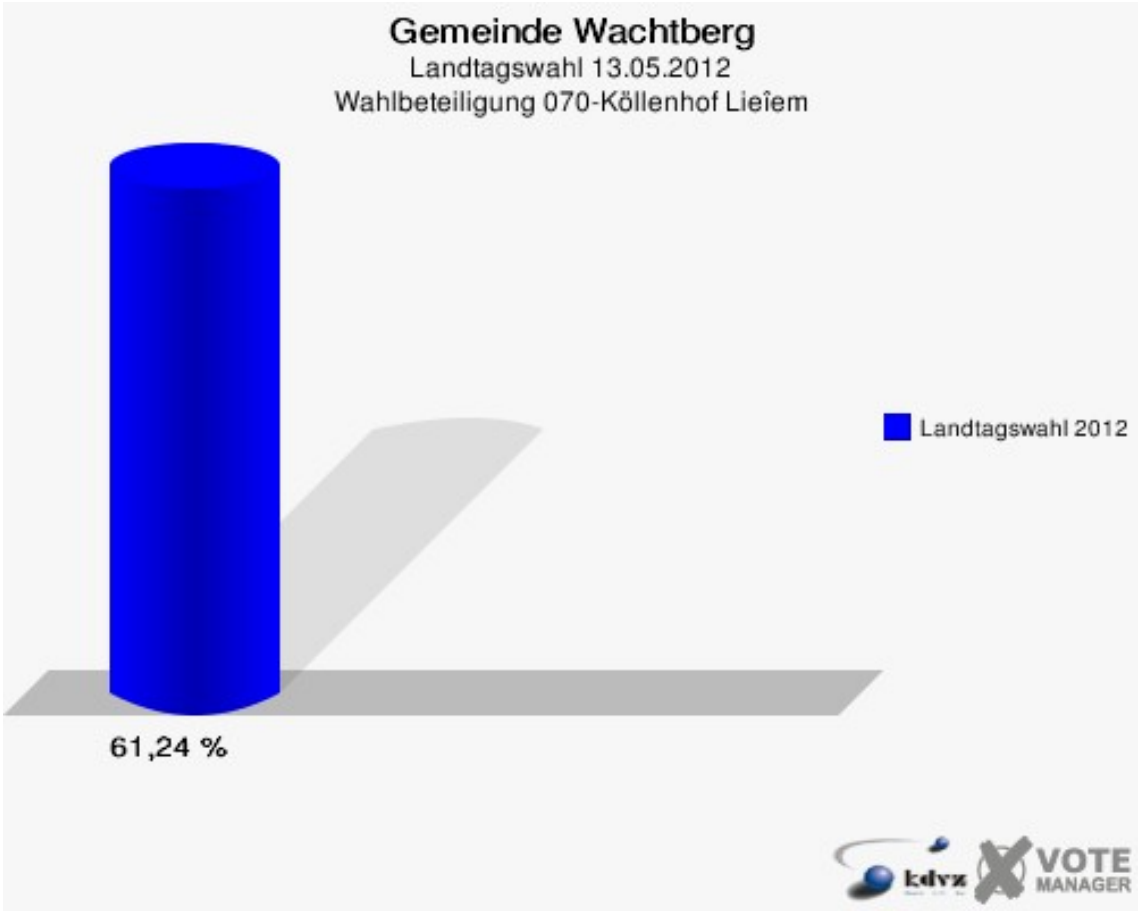
Gemeinde Wachtberg
Landtagswahl 13.05.2012
Wahlbeteiligung 070-Köllenhof Lieîem
Landtagswahl 2012
61,24 %
kdvz
VOTE
MANAGER

080-Kindergarten Lieîem

	Erststimmen		Zweitstimmen	
Wahlberechtigte	625		625	
Wähler/innen	322	51,52 %	322	51,52 %
ungültige Stimmen	2	0,62 %	0	0,00 %
gültige Stimmen	320	99,38 %	322	100,00 %
von Boeselager, CDU	140	43,75 %	97	30,12 %
große Deters, SPD	89	27,81 %	87	27,02 %
Windhuis, GRÜNE	18	5,62 %	29	9,01 %
Wolf-Umhauer, FDP	47	14,69 %	69	21,43 %
Eßer, DIE LINKE	1	0,31 %	1	0,31 %
Weiler, PIRATEN	16	5,00 %	18	5,59 %
pro NRW	---	---	11	3,42 %
NPD	---	---	0	0,00 %
Tierschutzpartei	---	---	3	0,93 %
FAMILIE	---	---	1	0,31 %
BIG	---	---	0	0,00 %
Die PARTEI	---	---	0	0,00 %
ÖDP	---	---	1	0,31 %
FBI/ Freie Wähler	---	---	1	0,31 %
AUF	---	---	1	0,31 %
Schöpf, FREIE WÄHLER	4	1,25 %	3	0,93 %
PARTEI DER VER-NUNFT	---	---	0	0,00 %
Plantiko, Volksab-stimmung	5	1,56 %	0	0,00 %

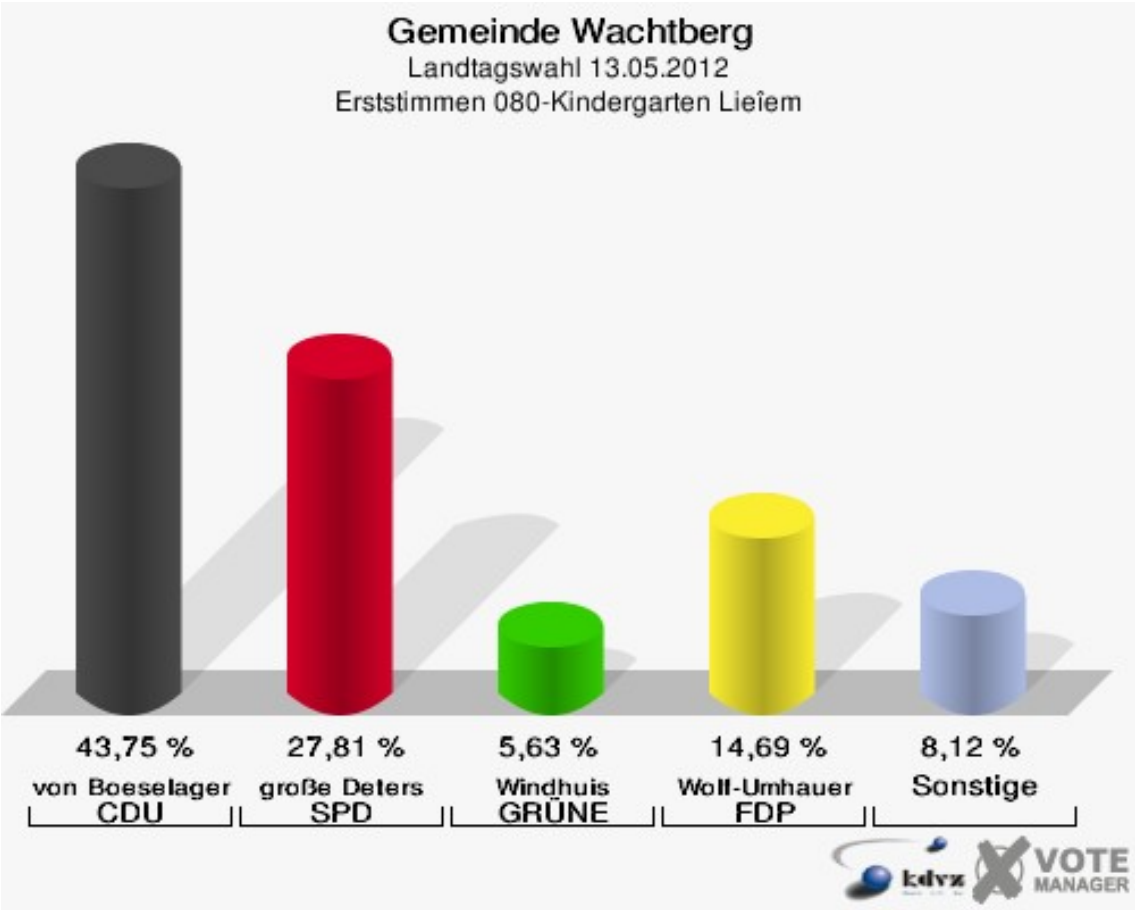
Gemeinde Wachtberg
Landtagswahl 13.05.2012
Erststimmen 080-Kindergarten Lieîem
43,75 %
von Boeselager
CDU
27,81 %
große Deters
SPD
5,63 %
Windhuis
GRÜNE
14,69 %
Wolf-Umhauer
FDP
8,12 %
Sonstige
kdvz
VOTE
MANAGER

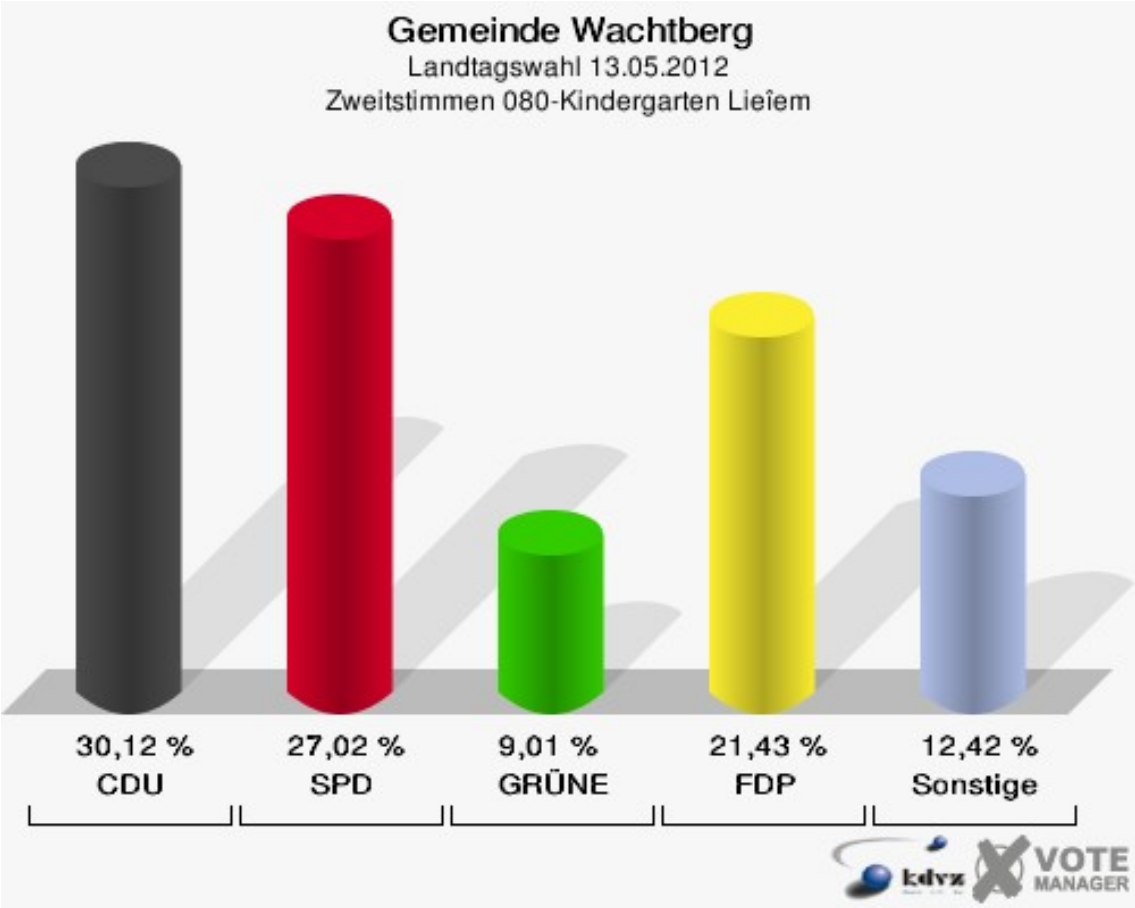
Gemeinde Wachtberg
Landtagswahl 13.05.2012
Zweitstimmen 080-Kindergarten Lieîem
30,12 %
CDU
27,02 %
SPD
9,01 %
GRÜNE
21,43 %
FDP
12,42 %
Sonstige
kdvz
VOTE
MANAGER

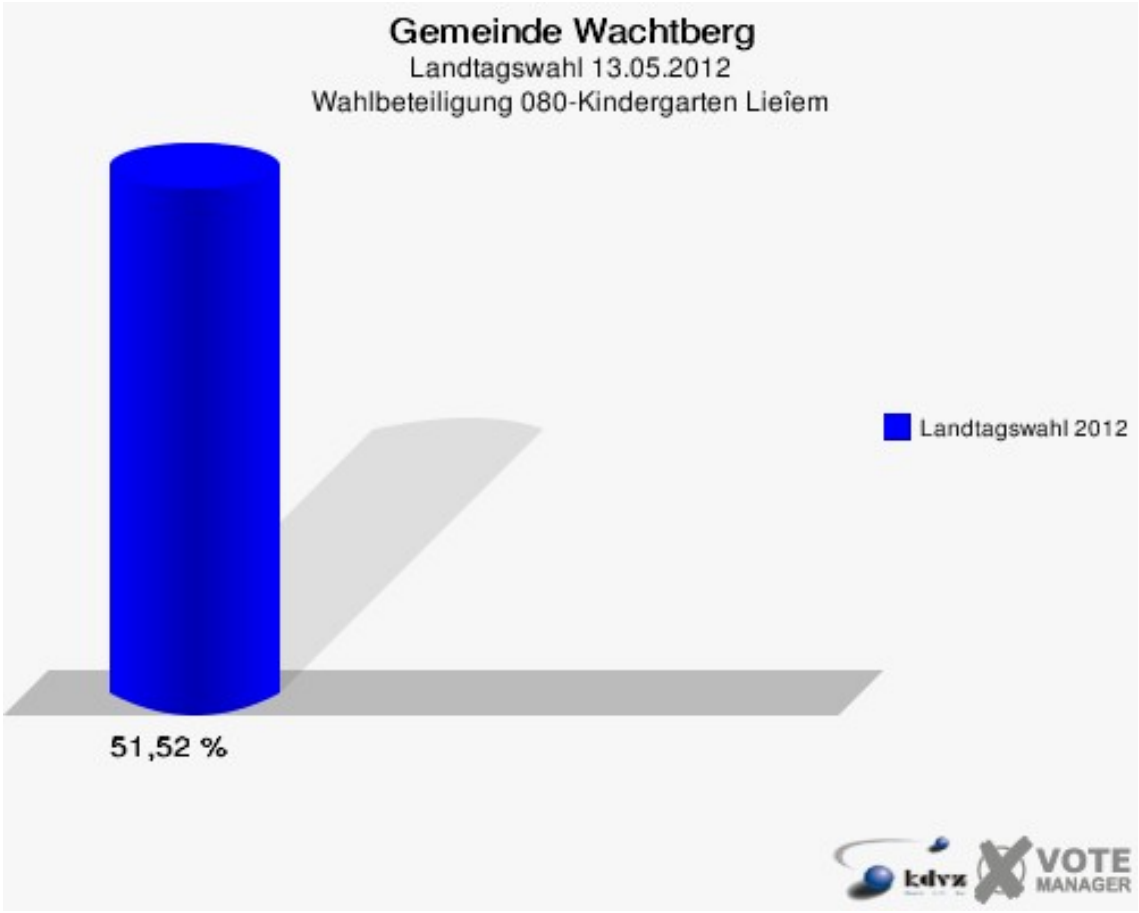
Gemeinde Wachtberg
Landtagswahl 13.05.2012
Wahlbeteiligung 080-Kindergarten Lieîem
Landtagswahl 2012
51,52 %
kdvz
VOTE
MANAGER

090-Grundschule Niederbachem

	Erststimmen		Zweitstimmen	
Wahlberechtigte	692		692	
Wähler/innen	398	57,51 %	398	57,51 %
ungültige Stimmen	17	4,27 %	7	1,76 %
gültige Stimmen	381	95,73 %	391	98,24 %
von Boeselager, CDU	134	35,17 %	99	25,32 %
große Deters, SPD	137	35,96 %	109	27,88 %
Windhuis, GRÜNE	50	13,12 %	73	18,67 %
Wolf-Umhauer, FDP	14	3,67 %	47	12,02 %
Eßer, DIE LINKE	2	0,52 %	2	0,51 %
Weiler, PIRATEN	32	8,40 %	29	7,42 %
pro NRW	---	---	9	2,30 %
NPD	---	---	1	0,26 %
Tierschutzpartei	---	---	4	1,02 %
FAMILIE	---	---	0	0,00 %
BIG	---	---	7	1,79 %
Die PARTEI	---	---	1	0,26 %
ÖDP	---	---	2	0,51 %
FBI/ Freie Wähler	---	---	2	0,51 %
AUF	---	---	2	0,51 %
Schöpf, FREIE WÄHLER	11	2,89 %	4	1,02 %
PARTEI DER VER-NUNFT	---	---	0	0,00 %
Plantiko, Volksab-stimmung	1	0,26 %	0	0,00 %

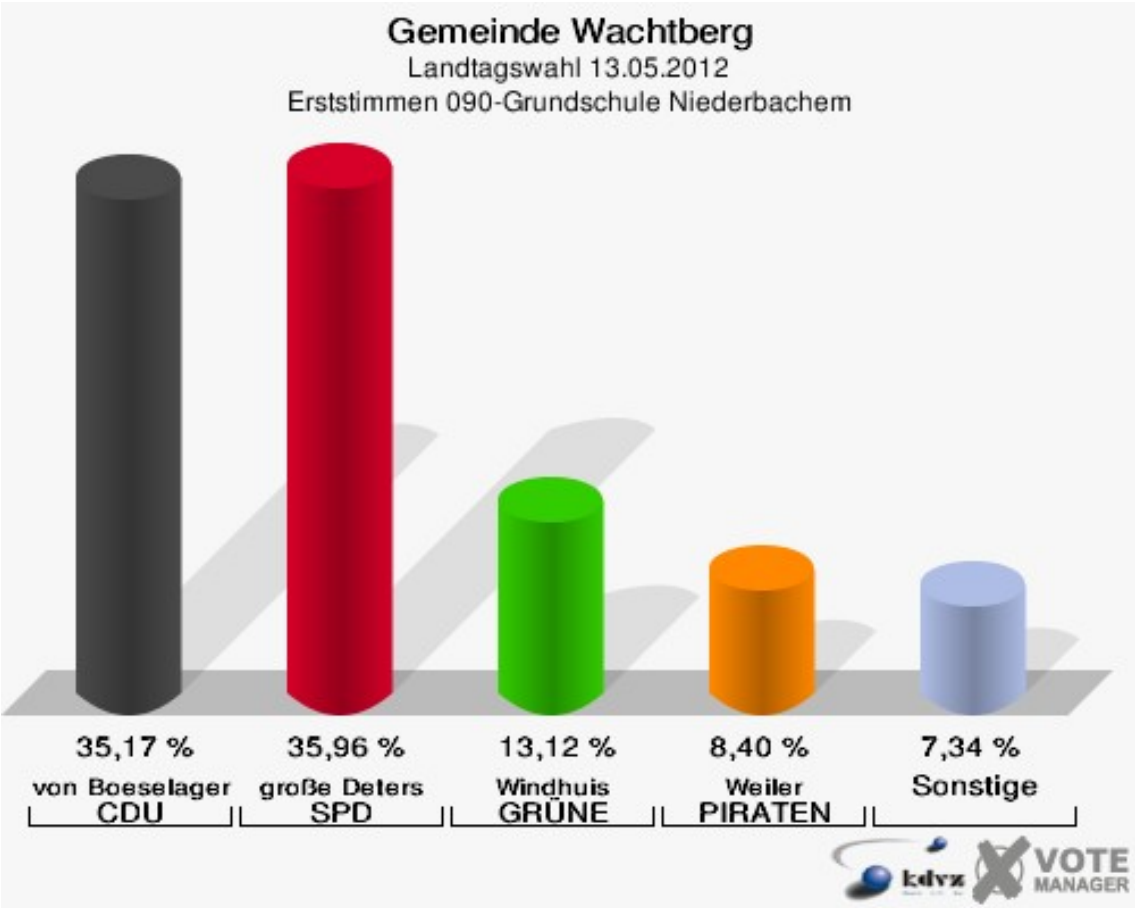
Gemeinde Wachtberg
Landtagswahl 13.05.2012
Erststimmen 090-Grundschule Niederbachem
35,17 %
von Boeselager
CDU
35,96 %
große Deters
SPD
13,12 %
Windhuis
GRÜNE
8,40 %
Weiler
PIRATEN
7,34 %
Sonstige
kdvz
VOTE MANAGER

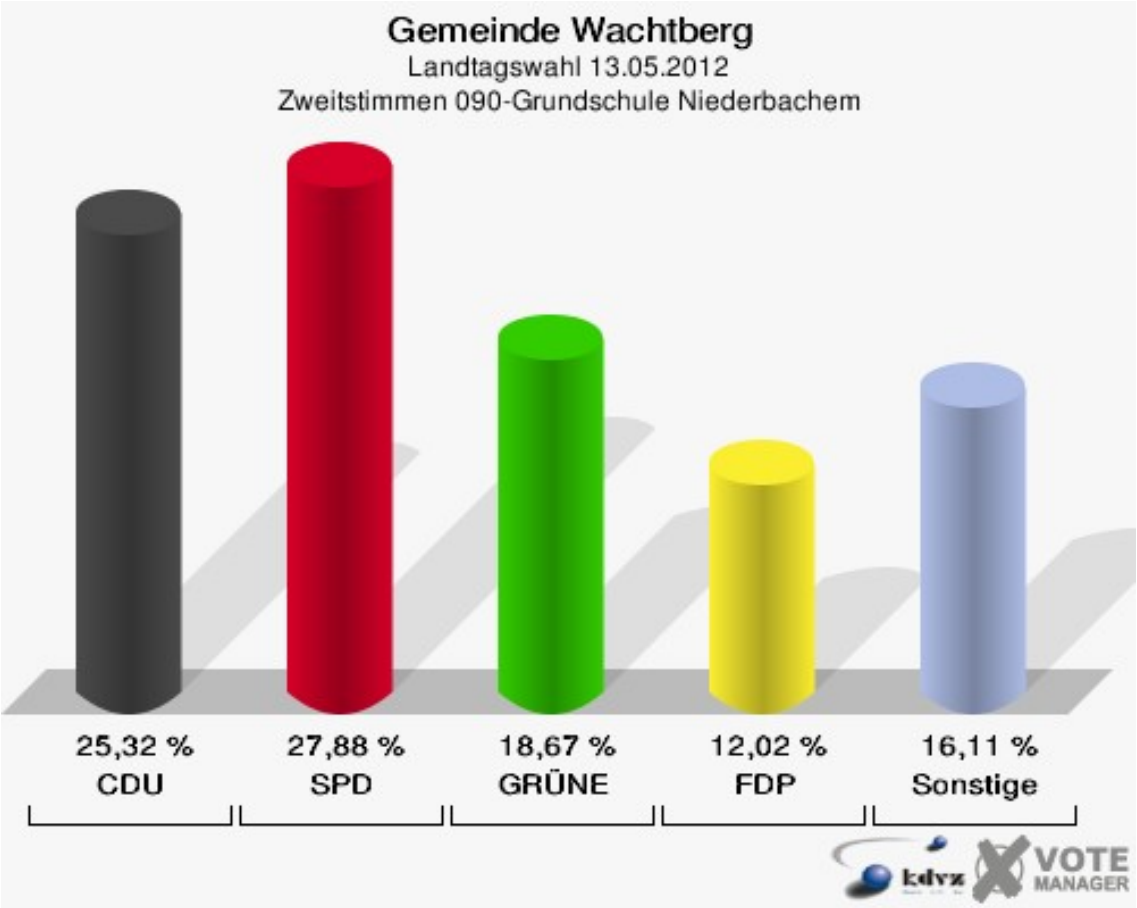
Gemeinde Wachtberg
Landtagswahl 13.05.2012
Zweitstimmen 090-Grundschule Niederbachem
25,32 %
CDU
27,88 %
SPD
18,67 %
GRÜNE
12,02 %
FDP
16,11 %
Sonstige
kdvz
VOTE MANAGER

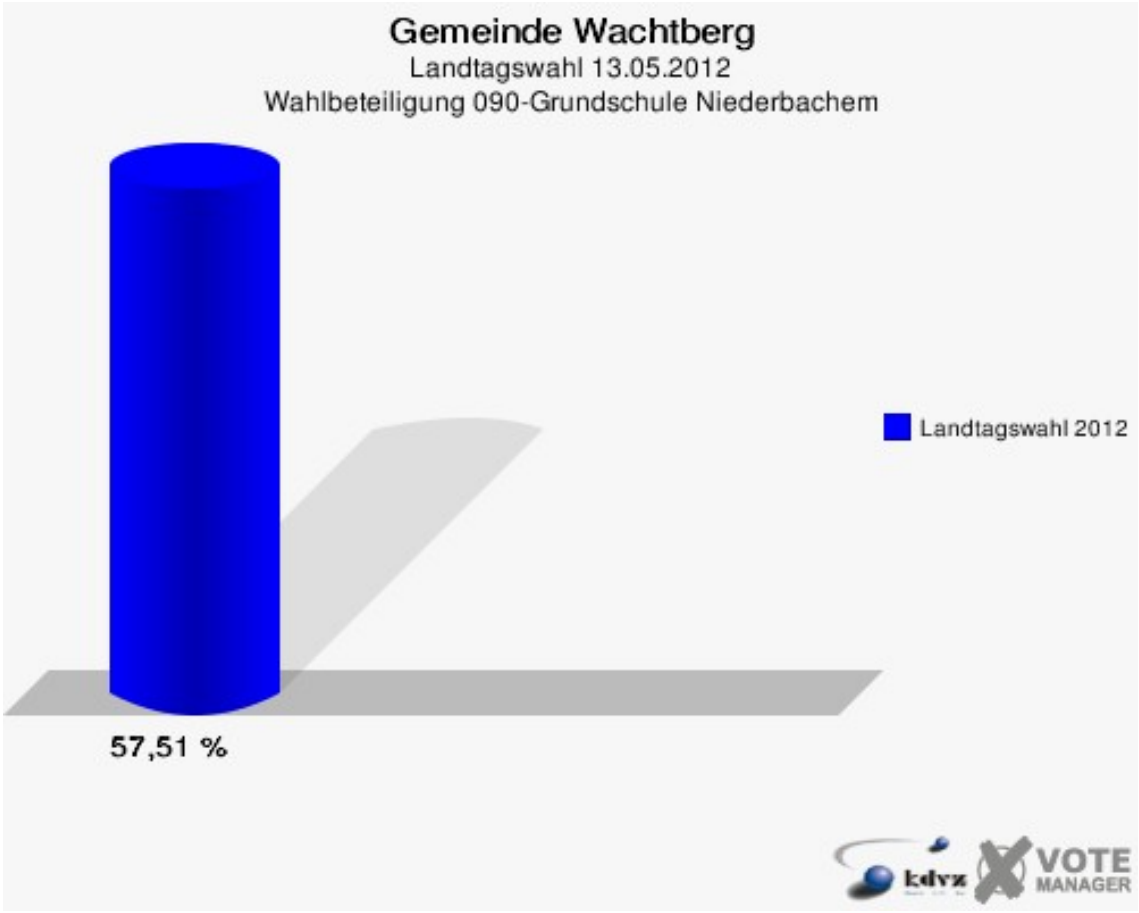
Gemeinde Wachtberg
Landtagswahl 13.05.2012
Wahlbeteiligung 090-Grundschule Niederbachem
Landtagswahl 2012
57,51 %
kdvz
VOTE
MANAGER

100-Grundschule Niederbachem

	Erststimmen		Zweitstimmen	
Wahlberechtigte	598		598	
Wähler/innen	299	50,00 %	299	50,00 %
ungültige Stimmen	7	2,34 %	3	1,00 %
gültige Stimmen	292	97,66 %	296	99,00 %
von Boeselager, CDU	116	39,73 %	82	27,70 %
große Deters, SPD	103	35,27 %	89	30,07 %
Windhuis, GRÜNE	29	9,93 %	36	12,16 %
Wolf-Umhauer, FDP	11	3,77 %	38	12,84 %
Eßer, DIE LINKE	4	1,37 %	3	1,01 %
Weiler, PIRATEN	25	8,56 %	26	8,78 %
pro NRW	---	---	7	2,36 %
NPD	---	---	0	0,00 %
Tierschutzpartei	---	---	6	2,03 %
FAMILIE	---	---	0	0,00 %
BIG	---	---	3	1,01 %
Die PARTEI	---	---	1	0,34 %
ÖDP	---	---	0	0,00 %
FBI/ Freie Wähler	---	---	1	0,34 %
AUF	---	---	2	0,68 %
Schöpf, FREIE WÄHLER	3	1,03 %	2	0,68 %
PARTEI DER VER-NUNFT	---	---	0	0,00 %
Plantiko, Volksab-stimmung	1	0,34 %	0	0,00 %

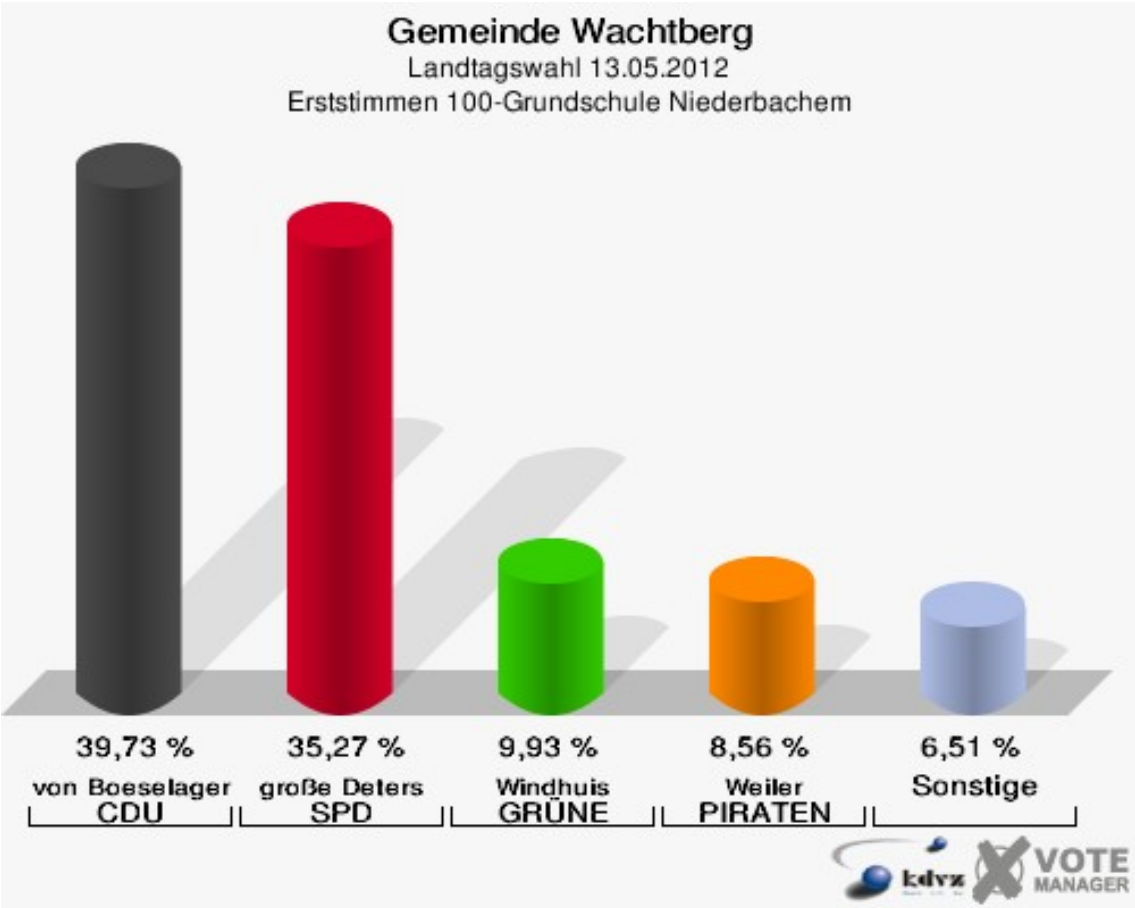
Gemeinde Wachtberg
Landtagswahl 13.05.2012
Erststimmen 100-Grundschule Niederbachem
39,73 %
von Boeselager
CDU
35,27 %
große Deters
SPD
9,93 %
Windhuis
GRÜNE
8,56 %
Weiler
PIRATEN
6,51 %
Sonstige
kdvz
VOTE MANAGER

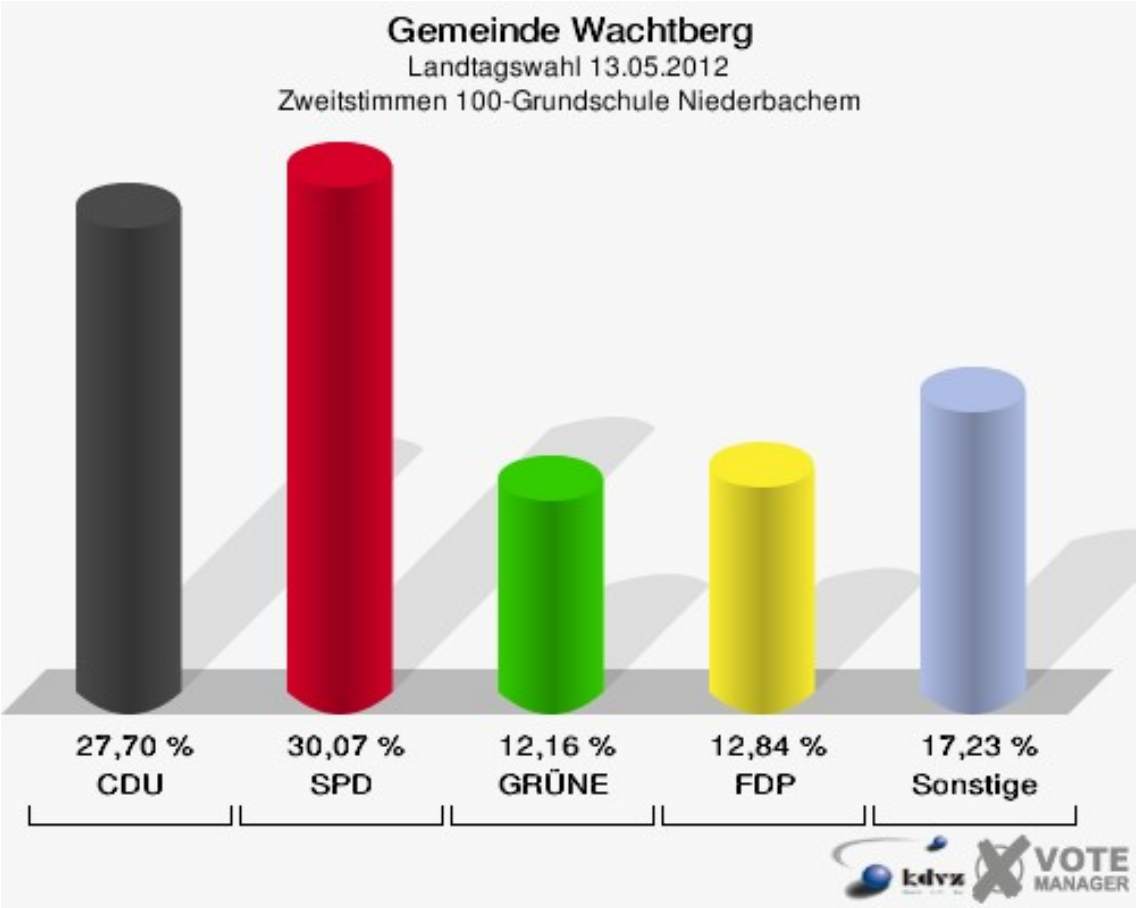
Gemeinde Wachtberg
Landtagswahl 13.05.2012
Zweitstimmen 100-Grundschule Niederbachem
27,70 %
CDU
30,07 %
SPD
12,16 %
GRÜNE
12,84 %
FDP
17,23 %
Sonstige
kdvz
VOTE MANAGER

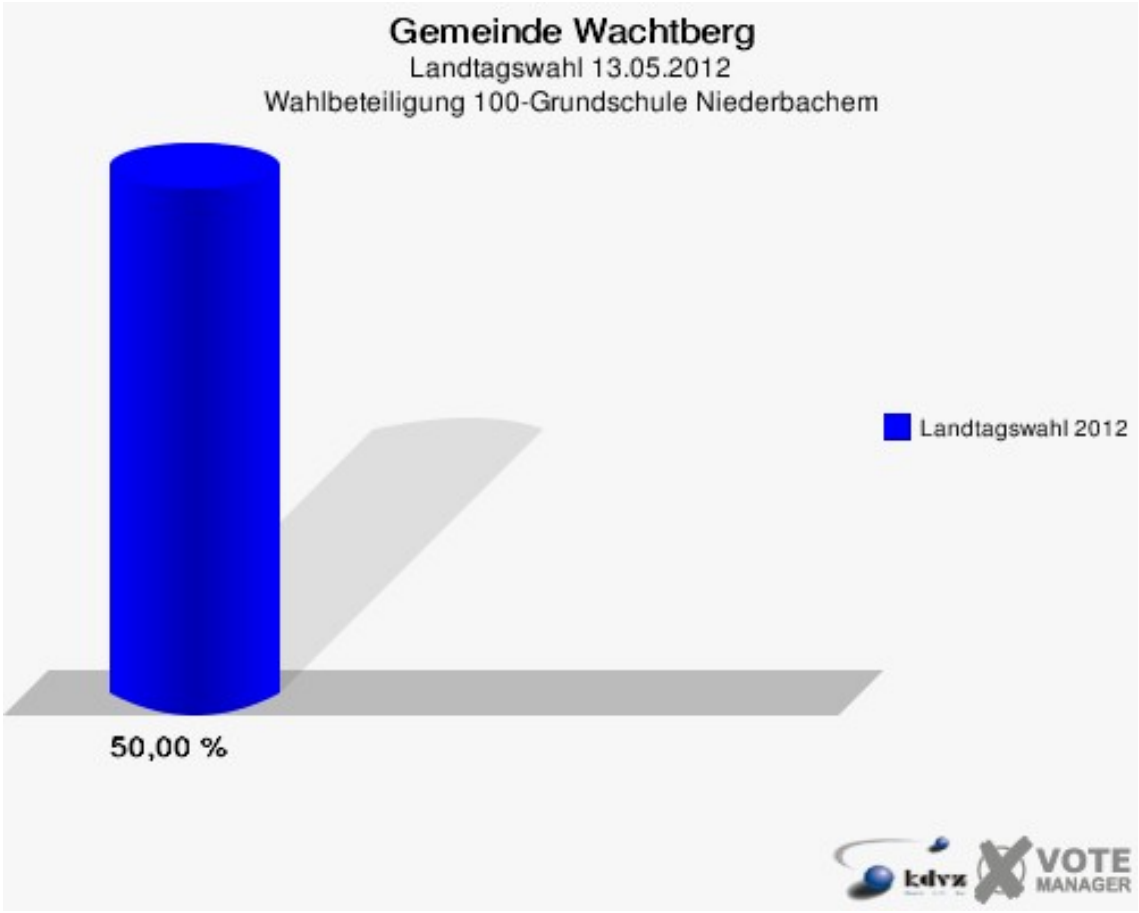
Gemeinde Wachtberg
Landtagswahl 13.05.2012
Wahlbeteiligung 100-Grundschule Niederbachem
Landtagswahl 2012
50,00 %
kdvz
VOTE
MANAGER

110-Grundschule Niederbachem

	Erststimmen		Zweitstimmen	
Wahlberechtigte	768		768	
Wähler/innen	394	51,30 %	394	51,30 %
ungültige Stimmen	8	2,03 %	5	1,27 %
gültige Stimmen	386	97,97 %	389	98,73 %
von Boeselager, CDU	133	34,46 %	85	21,85 %
große Deters, SPD	127	32,90 %	116	29,82 %
Windhuis, GRÜNE	46	11,92 %	52	13,37 %
Wolf-Umhauer, FDP	36	9,33 %	71	18,25 %
Eßer, DIE LINKE	9	2,33 %	13	3,34 %
Weiler, PIRATEN	25	6,48 %	30	7,71 %
pro NRW	---	---	12	3,08 %
NPD	---	---	1	0,26 %
Tierschutzpartei	---	---	1	0,26 %
FAMILIE	---	---	1	0,26 %
BIG	---	---	0	0,00 %
Die PARTEI	---	---	1	0,26 %
ÖDP	---	---	0	0,00 %
FBI/ Freie Wähler	---	---	0	0,00 %
AUF	---	---	0	0,00 %
Schöpf, FREIE WÄHLER	7	1,81 %	5	1,29 %
PARTEI DER VER-NUNFT	---	---	1	0,26 %
Plantiko, Volksab-stimmung	3	0,78 %	0	0,00 %

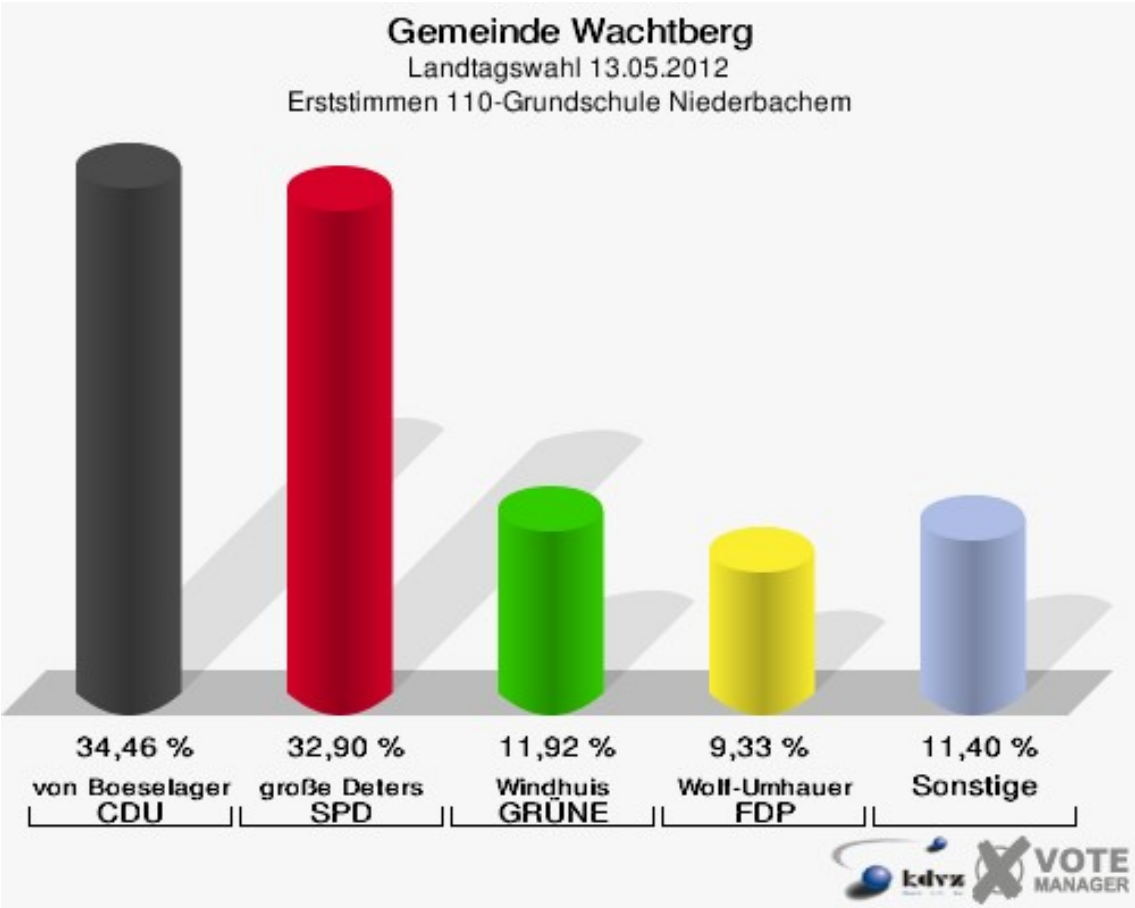
Gemeinde Wachtberg
Landtagswahl 13.05.2012
Erststimmen 110-Grundschule Niederbachem
34,46 %
von Boeselager
CDU
32,90 %
große Deters
SPD
11,92 %
Windhuis
GRÜNE
9,33 %
Wolf-Umhauer
FDP
11,40 %
Sonstige
kdvz
VOTE
MANAGER

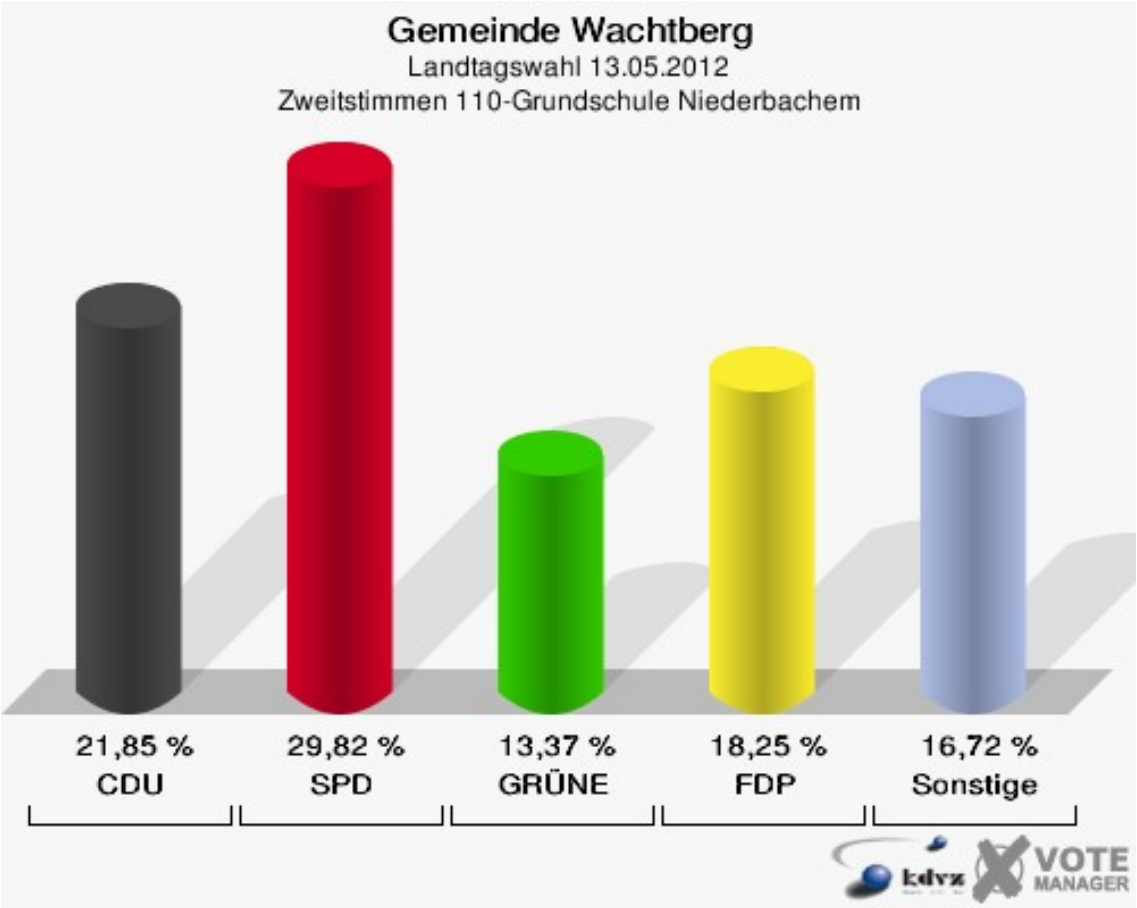
Gemeinde Wachtberg
Landtagswahl 13.05.2012
Zweitstimmen 110-Grundschule Niederbachem
21,85 %
CDU
29,82 %
SPD
13,37 %
GRÜNE
18,25 %
FDP
16,72 %
Sonstige
kdvz
VOTE
MANAGER

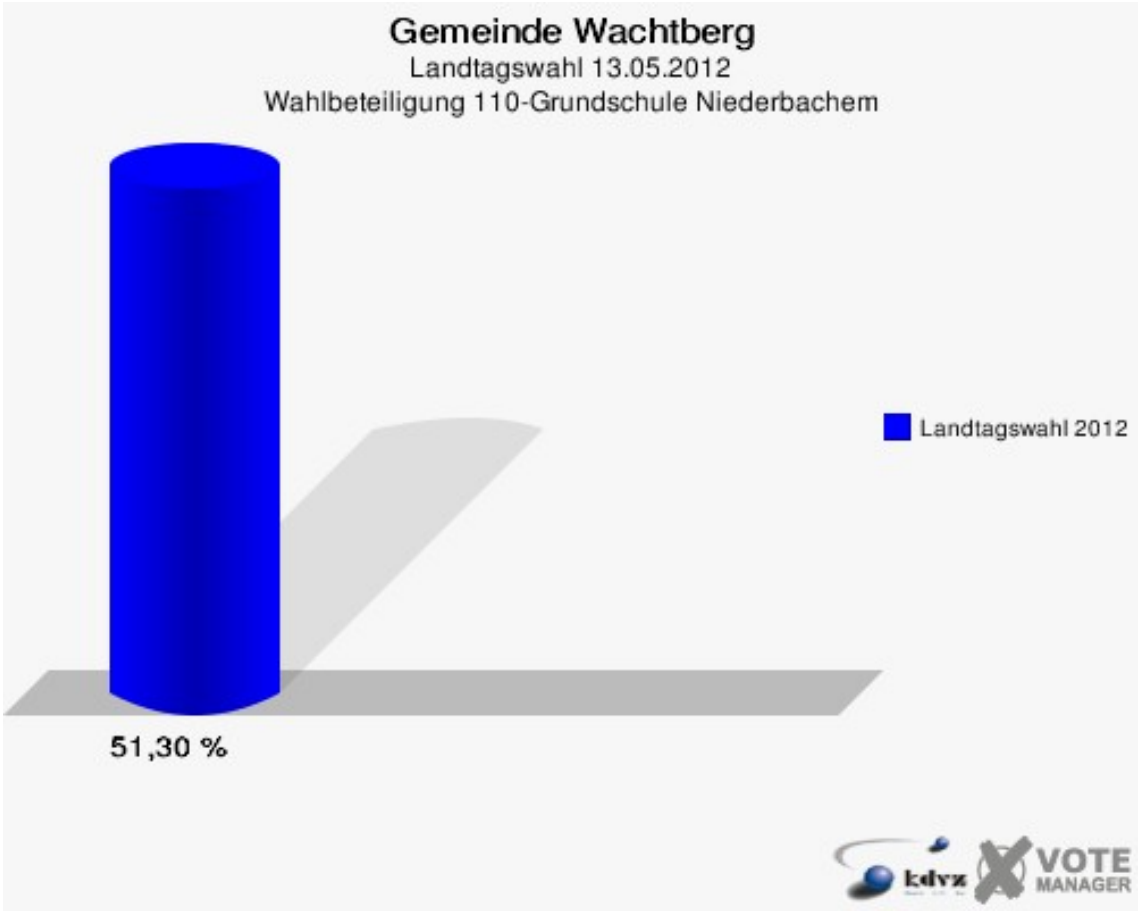
Gemeinde Wachtberg
Landtagswahl 13.05.2012
Wahlbeteiligung 110-Grundschule Niederbachem
Landtagswahl 2012
51,30 %
kdvz
VOTE
MANAGER

120-Grundschule Niederbachem

	Erststimmen		Zweitstimmen	
Wahlberechtigte	841		841	
Wähler/innen	480	57,07 %	480	57,07 %
ungültige Stimmen	9	1,88 %	11	2,29 %
gültige Stimmen	471	98,12 %	469	97,71 %
von Boeselager, CDU	190	40,34 %	149	31,77 %
große Deters, SPD	136	28,87 %	113	24,09 %
Windhuis, GRÜNE	67	14,23 %	87	18,55 %
Wolf-Umhauer, FDP	30	6,37 %	69	14,71 %
Eßer, DIE LINKE	5	1,06 %	6	1,28 %
Weiler, PIRATEN	34	7,22 %	23	4,90 %
pro NRW	---	---	8	1,71 %
NPD	---	---	1	0,21 %
Tierschutzpartei	---	---	1	0,21 %
FAMILIE	---	---	2	0,43 %
BIG	---	---	4	0,85 %
Die PARTEI	---	---	0	0,00 %
ÖDP	---	---	0	0,00 %
FBI/ Freie Wähler	---	---	1	0,21 %
AUF	---	---	0	0,00 %
Schöpf, FREIE WÄHLER	9	1,91 %	5	1,07 %
PARTEI DER VERNUNFT	---	---	0	0,00 %
Plantiko, Volksabstimmung	0	0,00 %	0	0,00 %

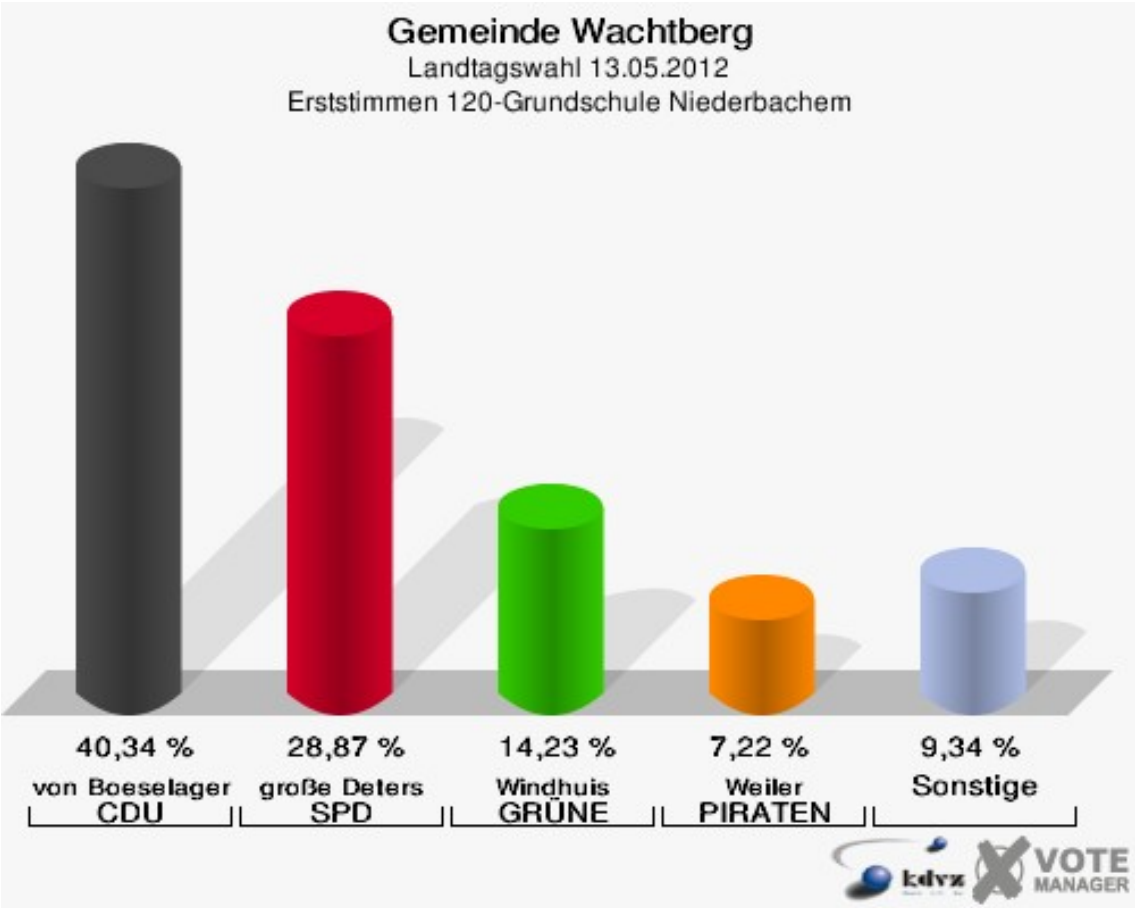
Gemeinde Wachtberg
Landtagswahl 13.05.2012
Erststimmen 120-Grundschule Niederbachem
40,34 %
von Boeselager
CDU
28,87 %
große Deters
SPD
14,23 %
Windhuis
GRÜNE
7,22 %
Weiler
PIRATEN
9,34 %
Sonstige
kdvz
VOTE MANAGER

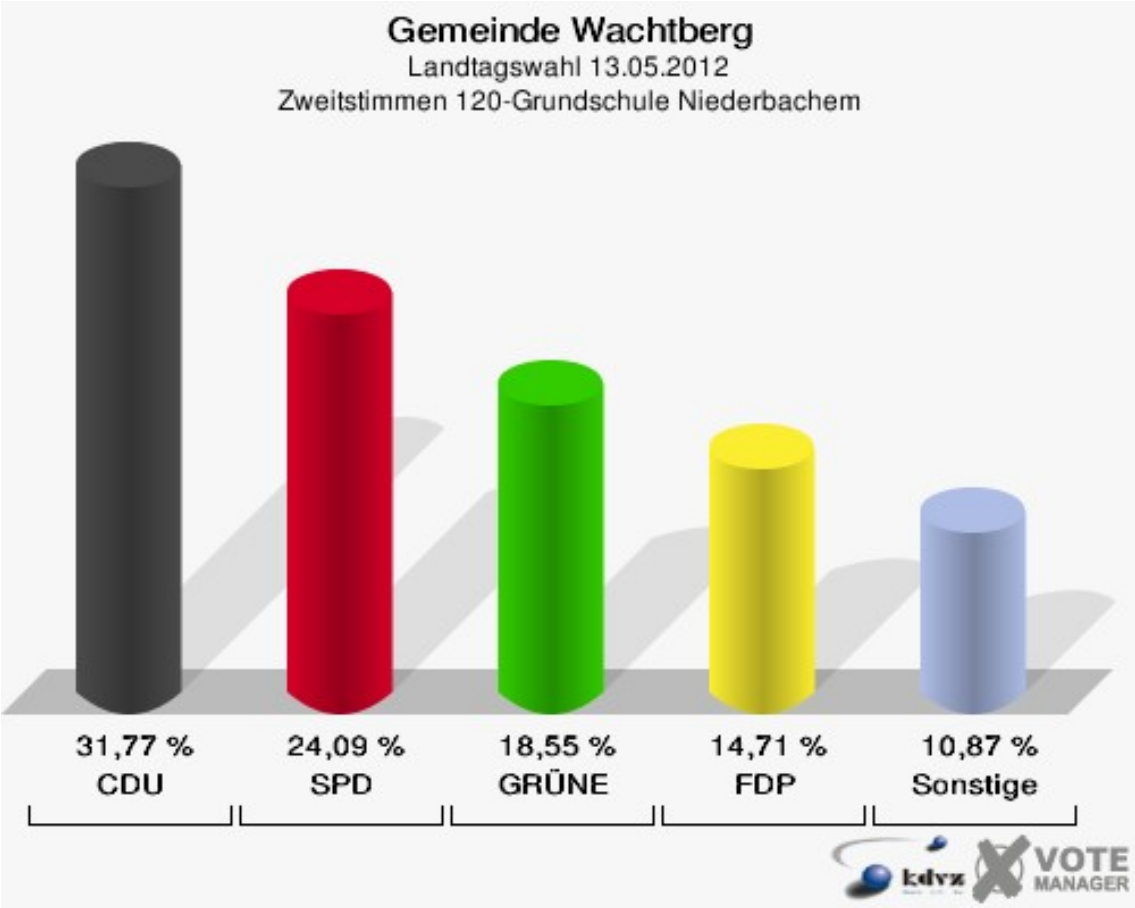
Gemeinde Wachtberg
Landtagswahl 13.05.2012
Zweitstimmen 120-Grundschule Niederbachem
31,77 %
CDU
24,09 %
SPD
18,55 %
GRÜNE
14,71 %
FDP
10,87 %
Sonstige
kdvz
VOTE MANAGER

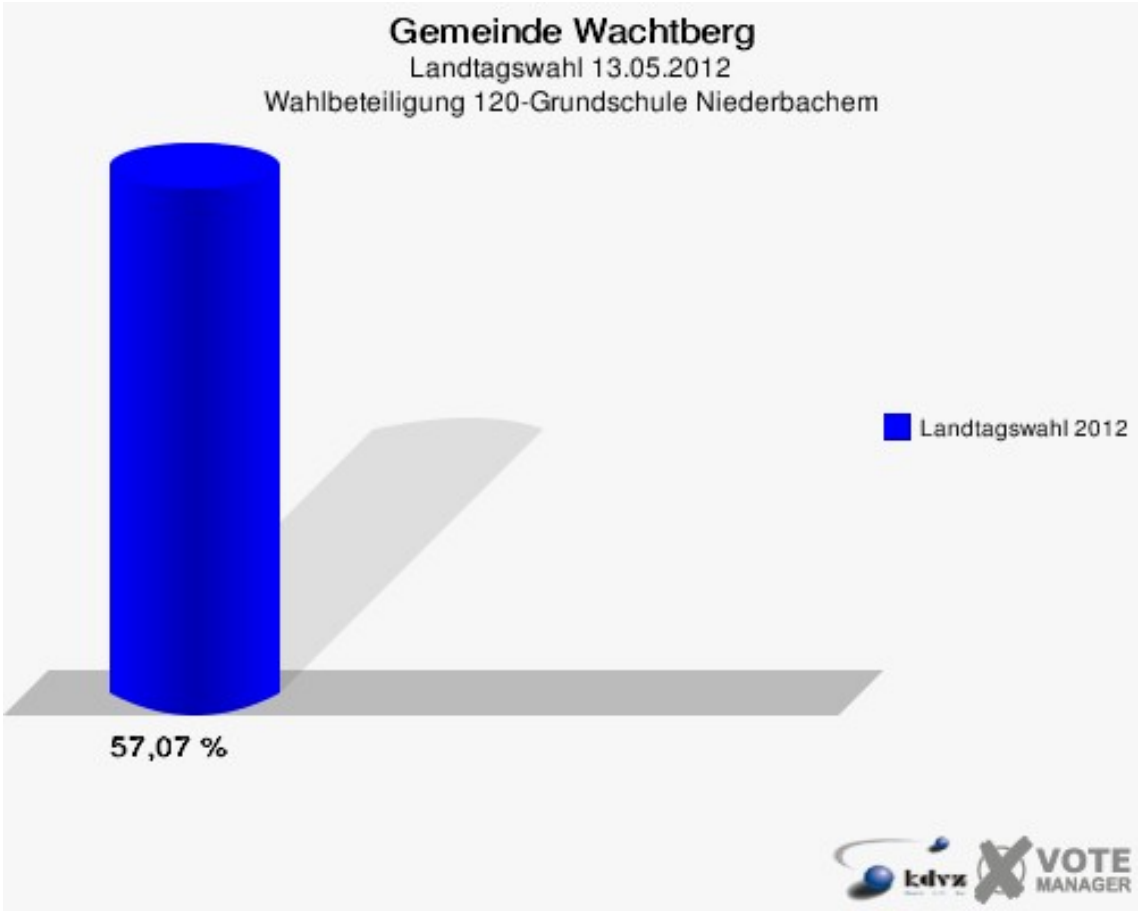
Gemeinde Wachtberg
Landtagswahl 13.05.2012
Wahlbeteiligung 120-Grundschule Niederbachem
Landtagswahl 2012
57,07 %
kdvz
VOTE
MANAGER

130-Pfarrheim Oberbachem

	Erststimmen		Zweitstimmen	
Wahlberechtigte	849		849	
Wähler/innen	401	47,23 %	401	47,23 %
ungültige Stimmen	3	0,75 %	7	1,75 %
gültige Stimmen	398	99,25 %	394	98,25 %
von Boeselager, CDU	182	45,73 %	129	32,74 %
große Deters, SPD	117	29,40 %	112	28,43 %
Windhuis, GRÜNE	31	7,79 %	44	11,17 %
Wolf-Umhauer, FDP	30	7,54 %	62	15,74 %
Eßer, DIE LINKE	3	0,75 %	2	0,51 %
Weiler, PIRATEN	30	7,54 %	29	7,36 %
pro NRW	---	---	7	1,78 %
NPD	---	---	1	0,25 %
Tierschutzpartei	---	---	2	0,51 %
FAMILIE	---	---	2	0,51 %
BIG	---	---	0	0,00 %
Die PARTEI	---	---	1	0,25 %
ÖDP	---	---	1	0,25 %
FBI/ Freie Wähler	---	---	1	0,25 %
AUF	---	---	0	0,00 %
Schöpf, FREIE WÄHLER	5	1,26 %	1	0,25 %
PARTEI DER VERNUNFT	---	---	0	0,00 %
Plantiko, Volksabstimmung	0	0,00 %	0	0,00 %

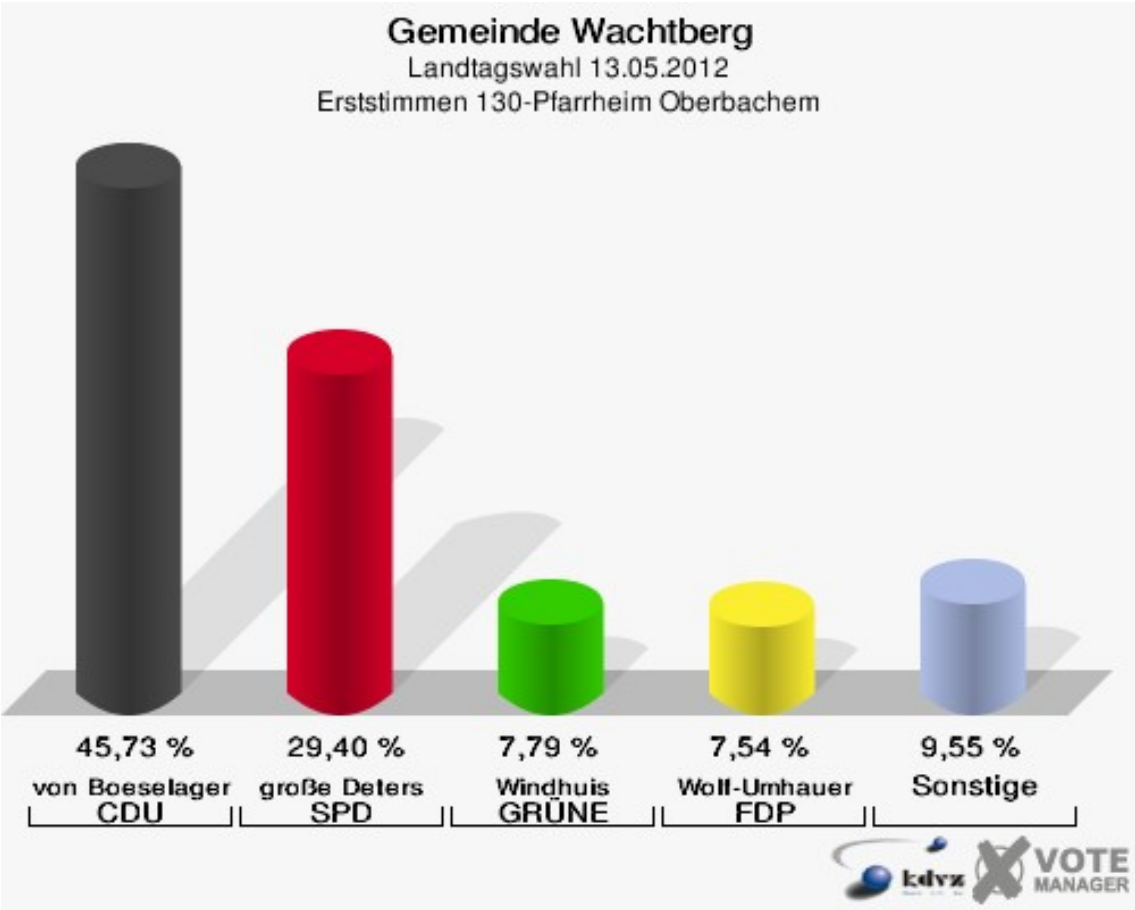
Gemeinde Wachtberg
Landtagswahl 13.05.2012
Erststimmen 130-Pfarrheim Oberbachem
45,73 %
von Boeselager
CDU
29,40 %
große Deters
SPD
7,79 %
Windhuis
GRÜNE
7,54 %
Wolf-Umhauer
FDP
9,55 %
Sonstige
kdvz
VOTE
MANAGER

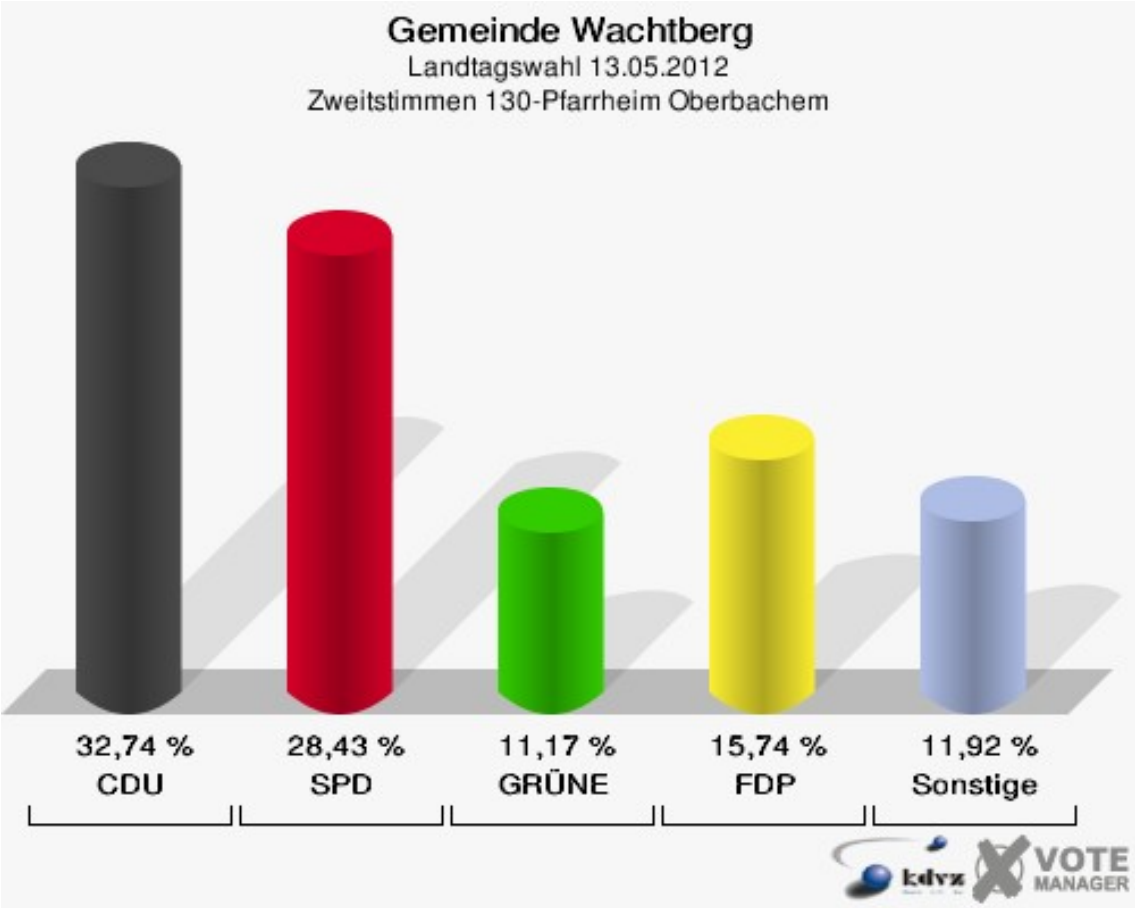
Gemeinde Wachtberg
Landtagswahl 13.05.2012
Zweitstimmen 130-Pfarrheim Oberbachem
32,74 %
CDU
28,43 %
SPD
11,17 %
GRÜNE
15,74 %
FDP
11,92 %
Sonstige
kdvz
VOTE
MANAGER

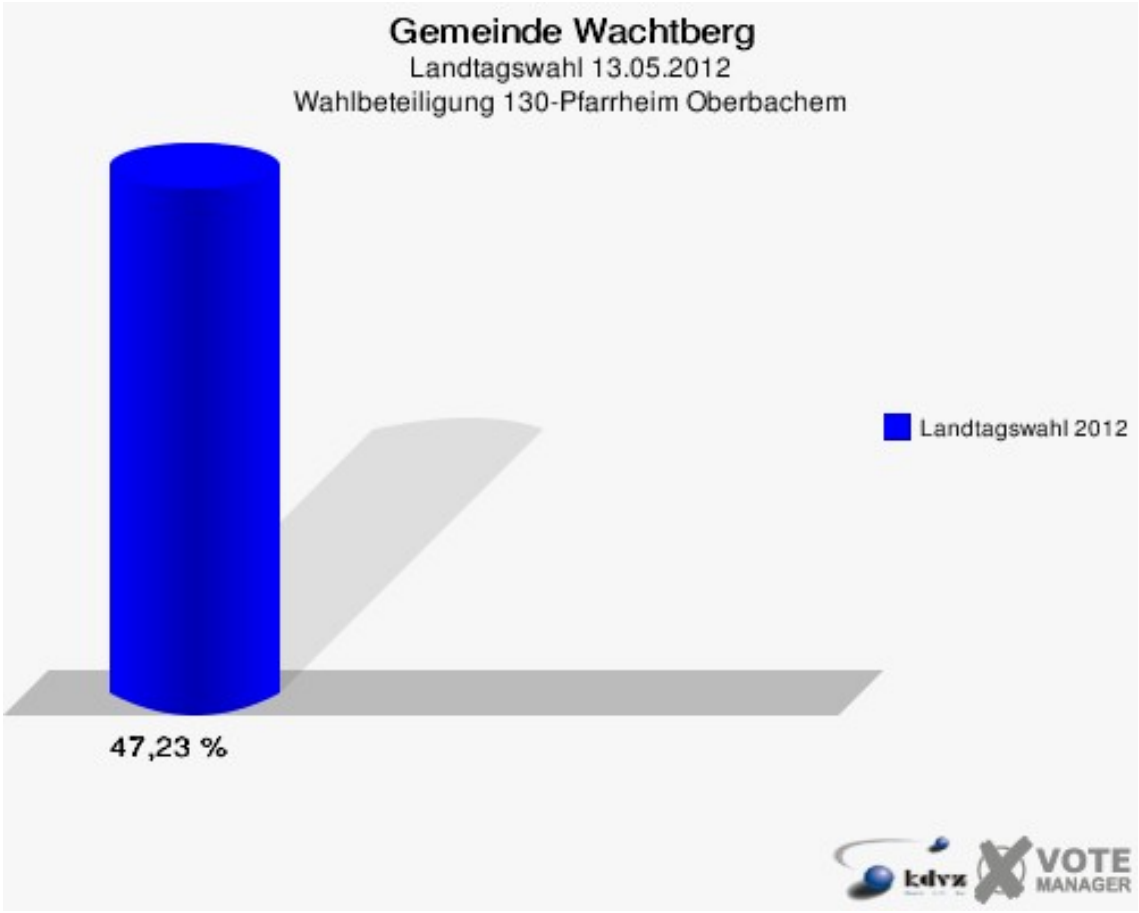
Gemeinde Wachtberg
Landtagswahl 13.05.2012
Wahlbeteiligung 130-Pfarrheim Oberbachem
Landtagswahl 2012
47,23 %
kdvz
VOTE
MANAGER

140-Schule Pech

	Erststimmen		Zweitstimmen	
Wahlberechtigte	957		957	
Wähler/innen	540	56,43 %	540	56,43 %
ungültige Stimmen	4	0,74 %	2	0,37 %
gültige Stimmen	536	99,26 %	538	99,63 %
von Boeselager, CDU	241	44,96 %	152	28,25 %
große Deters, SPD	135	25,19 %	117	21,75 %
Windhuis, GRÜNE	72	13,43 %	83	15,43 %
Wolf-Umhauer, FDP	58	10,82 %	137	25,46 %
Eßer, DIE LINKE	5	0,93 %	5	0,93 %
Weiler, PIRATEN	18	3,36 %	25	4,65 %
pro NRW	---	---	8	1,49 %
NPD	---	---	0	0,00 %
Tierschutzpartei	---	---	2	0,37 %
FAMILIE	---	---	0	0,00 %
BIG	---	---	0	0,00 %
Die PARTEI	---	---	1	0,19 %
ÖDP	---	---	1	0,19 %
FBI/ Freie Wähler	---	---	1	0,19 %
AUF	---	---	1	0,19 %
Schöpf, FREIE WÄHLER	6	1,12 %	5	0,93 %
PARTEI DER VER-NUNFT	---	---	0	0,00 %
Plantiko, Volksab-stimmung	1	0,19 %	0	0,00 %

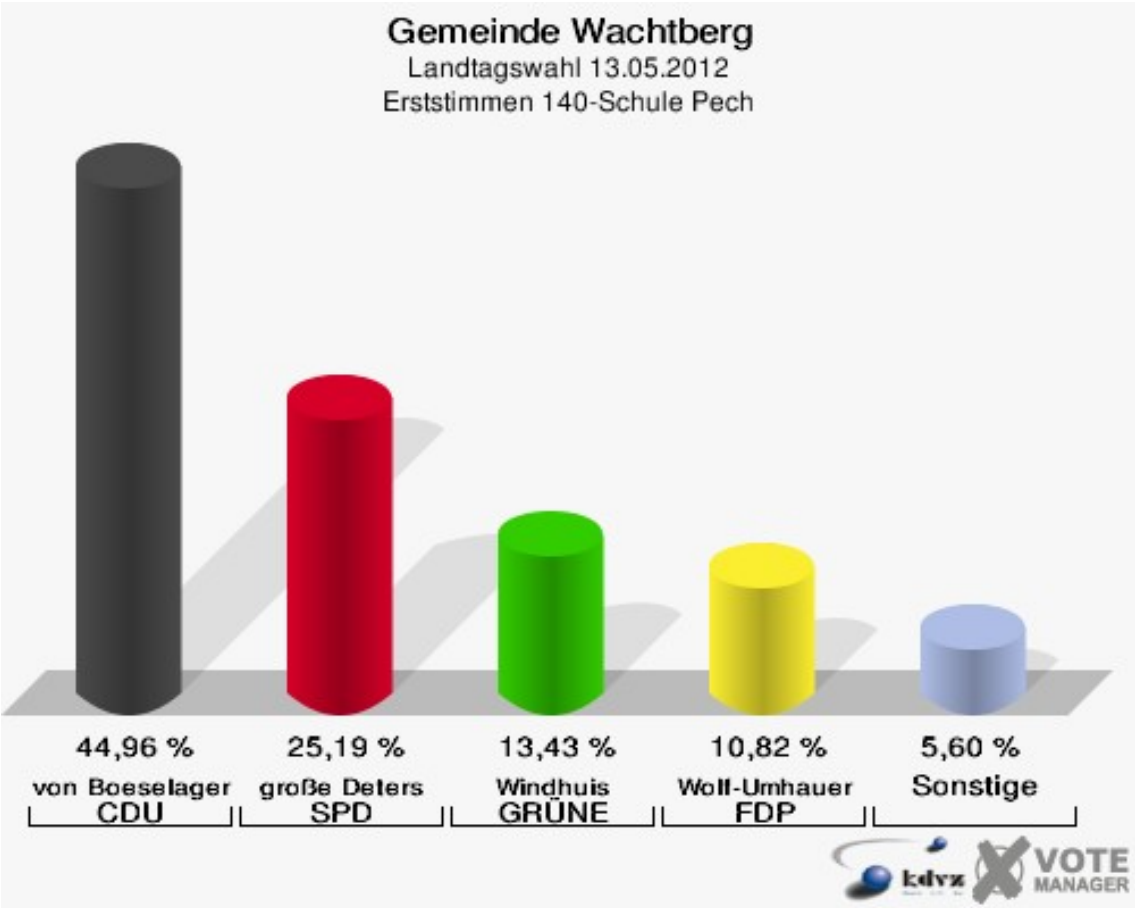
Gemeinde Wachtberg
Landtagswahl 13.05.2012
Erststimmen 140-Schule Pech
44,96 %
von Boeselager
CDU
25,19 %
große Deters
SPD
13,43 %
Windhuis
GRÜNE
10,82 %
Wolf-Umhauer
FDP
5,60 %
Sonstige
kdvz
VOTE
MANAGER

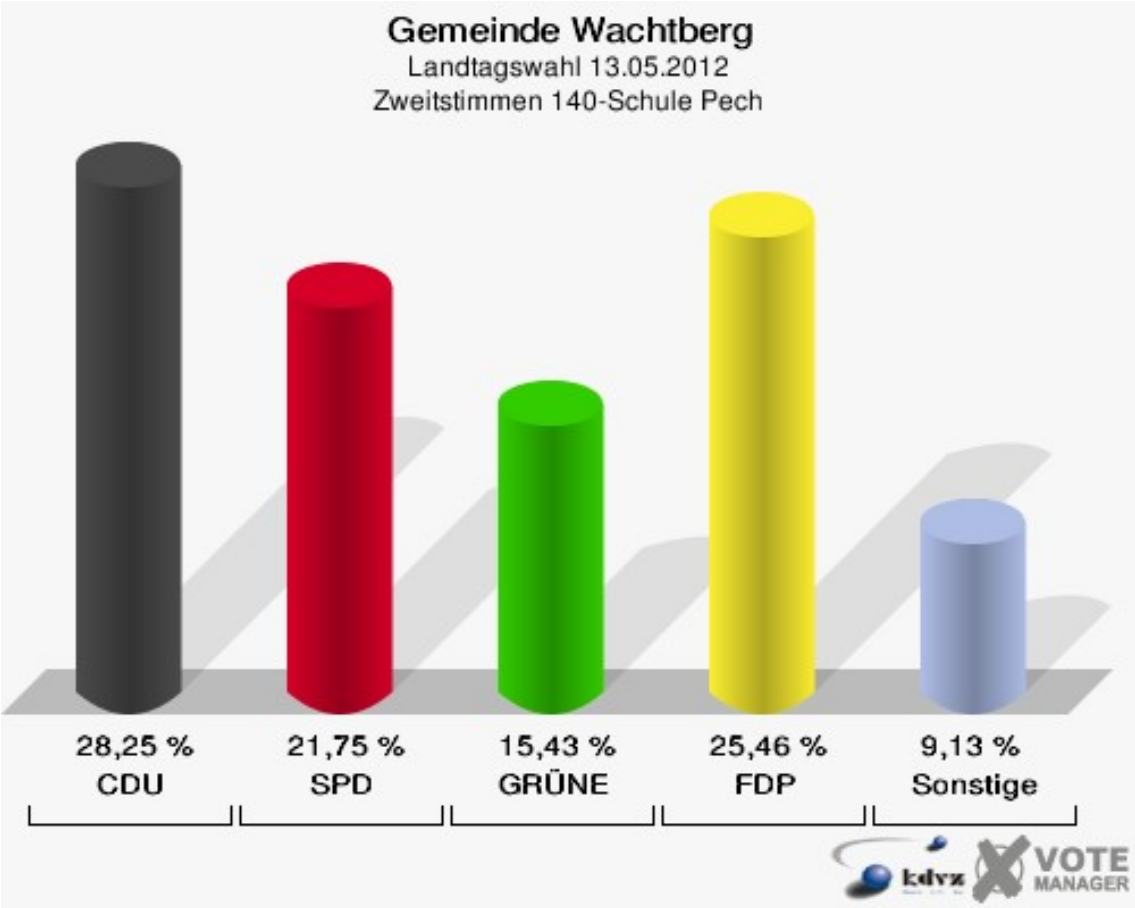
Gemeinde Wachtberg
Landtagswahl 13.05.2012
Zweitstimmen 140-Schule Pech
28,25 %
CDU
21,75 %
SPD
15,43 %
GRÜNE
25,46 %
FDP
9,13 %
Sonstige
kdvz
VOTE
MANAGER

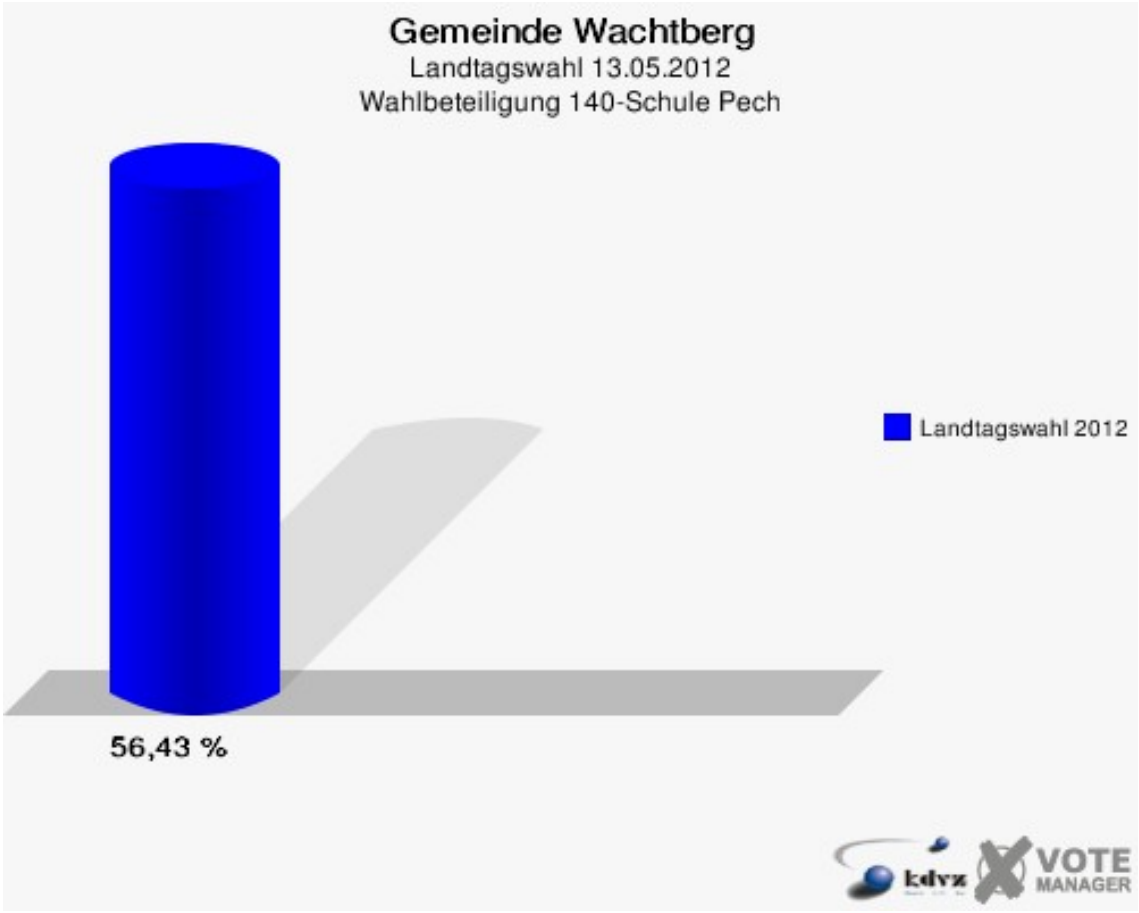
Gemeinde Wachtberg
Landtagswahl 13.05.2012
Wahlbeteiligung 140-Schule Pech
Landtagswahl 2012
56,43 %
kdvz
VOTE
MANAGER

150-Schule Pech

	Erststimmen		Zweitstimmen	
Wahlberechtigte	959		959	
Wähler/innen	456	47,55 %	456	47,55 %
ungültige Stimmen	10	2,19 %	10	2,19 %
gültige Stimmen	446	97,81 %	446	97,81 %
von Boeselager, CDU	182	40,81 %	138	30,94 %
große Deters, SPD	132	29,60 %	118	26,46 %
Windhuis, GRÜNE	30	6,73 %	41	9,19 %
Wolf-Umhauer, FDP	53	11,88 %	94	21,08 %
Eßer, DIE LINKE	9	2,02 %	7	1,57 %
Weiler, PIRATEN	28	6,28 %	29	6,50 %
pro NRW	---	---	5	1,12 %
NPD	---	---	6	1,35 %
Tierschutzpartei	---	---	1	0,22 %
FAMILIE	---	---	0	0,00 %
BIG	---	---	0	0,00 %
Die PARTEI	---	---	0	0,00 %
ÖDP	---	---	0	0,00 %
FBI/ Freie Wähler	---	---	1	0,22 %
AUF	---	---	0	0,00 %
Schöpf, FREIE WÄHLER	10	2,24 %	5	1,12 %
PARTEI DER VER-NUNFT	---	---	1	0,22 %
Plantiko, Volksab-stimmung	2	0,45 %	0	0,00 %

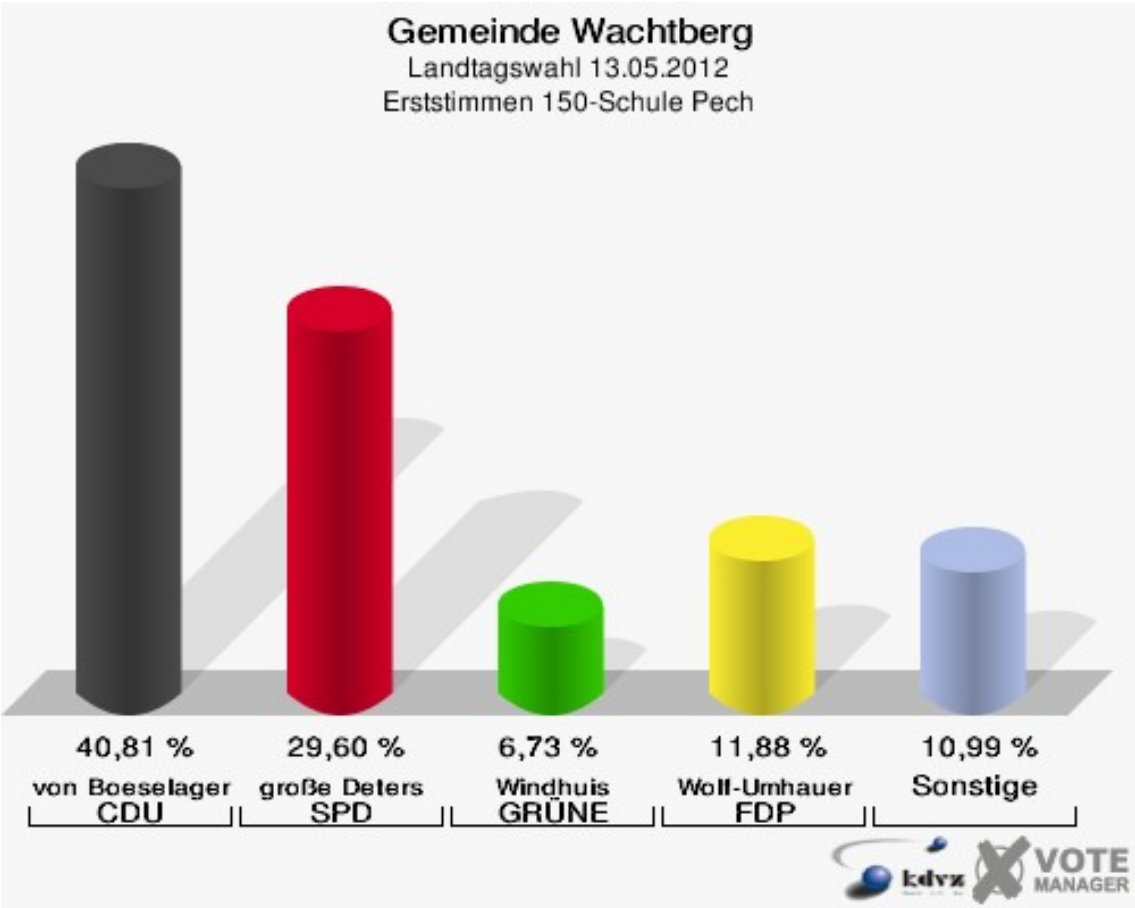
Gemeinde Wachtberg
Landtagswahl 13.05.2012
Erststimmen 150-Schule Pech
40,81 %
von Boeselager
CDU
29,60 %
große Deters
SPD
6,73 %
Windhuis
GRÜNE
11,88 %
Wolf-Umhauer
FDP
10,99 %
Sonstige
kdvz
VOTE MANAGER

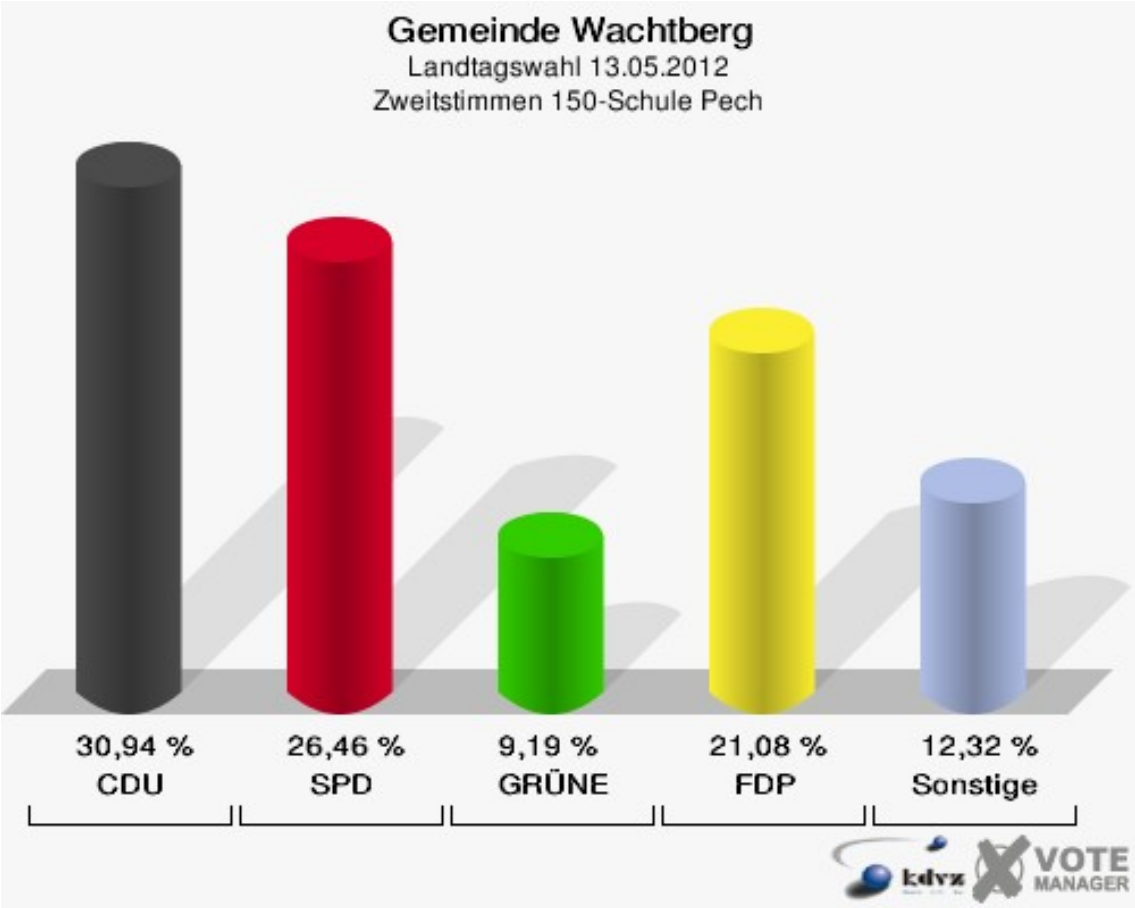
Gemeinde Wachtberg
Landtagswahl 13.05.2012
Zweitstimmen 150-Schule Pech
30,94 %
CDU
26,46 %
SPD
9,19 %
GRÜNE
21,08 %
FDP
12,32 %
Sonstige
kdvz
VOTE MANAGER

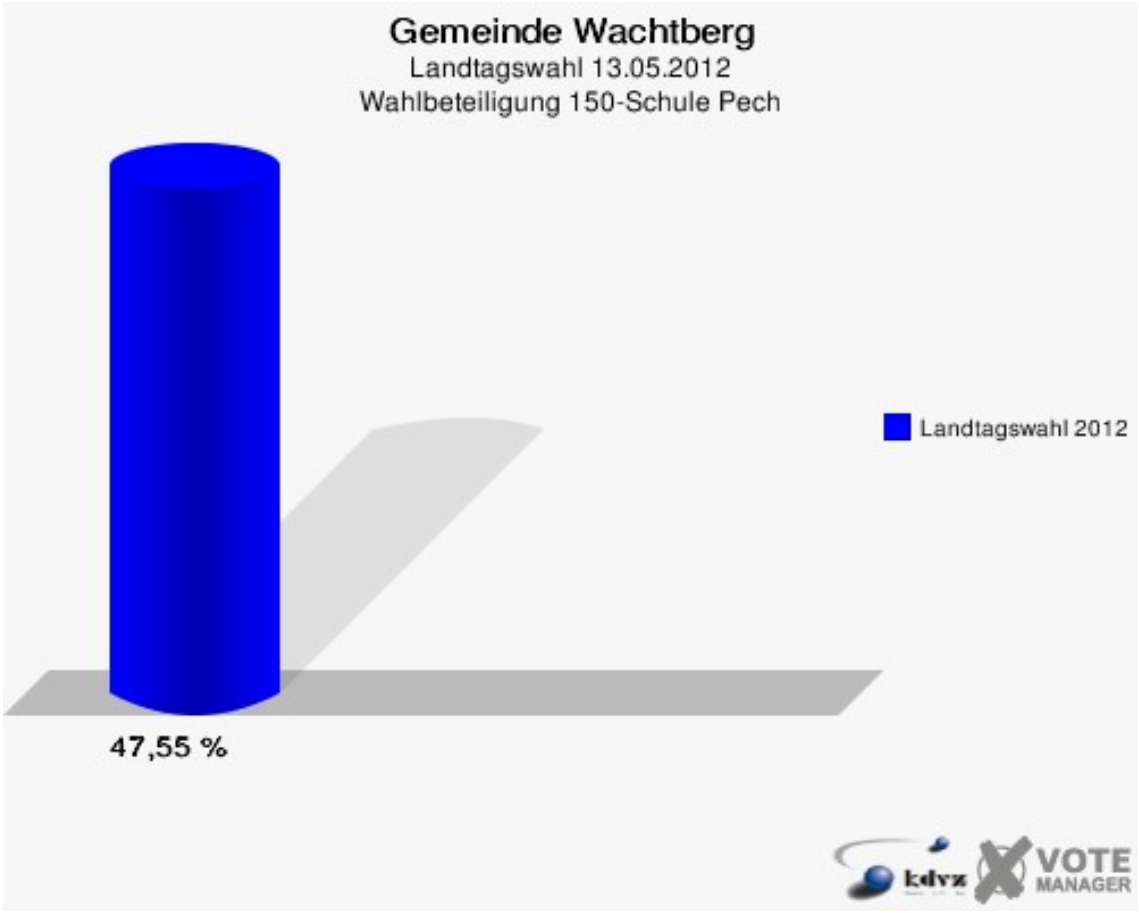
Gemeinde Wachtberg
Landtagswahl 13.05.2012
Wahlbeteiligung 150-Schule Pech
Landtagswahl 2012
47,55 %
kdvz
VOTE
MANAGER

161-Grundschule Villip

	Erststimmen		Zweitstimmen	
Wahlberechtigte	694		694	
Wähler/innen	357	51,44 %	357	51,44 %
ungültige Stimmen	9	2,52 %	11	3,08 %
gültige Stimmen	348	97,48 %	346	96,92 %
von Boeselager, CDU	160	45,98 %	118	34,10 %
große Deters, SPD	95	27,30 %	67	19,36 %
Windhuis, GRÜNE	35	10,06 %	52	15,03 %
Wolf-Umhauer, FDP	26	7,47 %	62	17,92 %
Eßer, DIE LINKE	3	0,86 %	4	1,16 %
Weiler, PIRATEN	25	7,18 %	24	6,94 %
pro NRW	---	---	11	3,18 %
NPD	---	---	0	0,00 %
Tierschutzpartei	---	---	2	0,58 %
FAMILIE	---	---	0	0,00 %
BIG	---	---	2	0,58 %
Die PARTEI	---	---	0	0,00 %
ÖDP	---	---	0	0,00 %
FBI/ Freie Wähler	---	---	0	0,00 %
AUF	---	---	0	0,00 %
Schöpf, FREIE WÄHLER	4	1,15 %	3	0,87 %
PARTEI DER VER-NUNFT	---	---	1	0,29 %
Plantiko, Volksab-stimmung	0	0,00 %	0	0,00 %

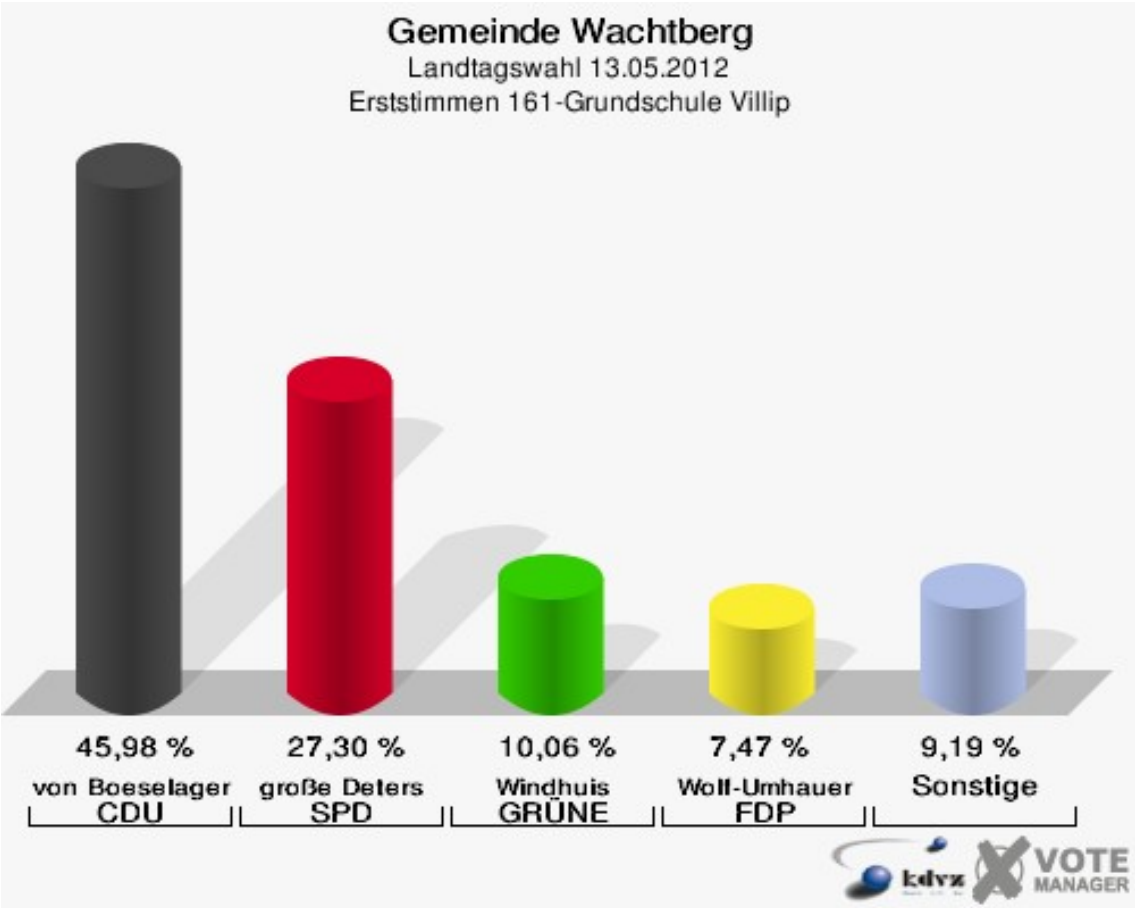
Gemeinde Wachtberg
Landtagswahl 13.05.2012
Erststimmen 161-Grundschule Villip
45,98 %
von Boeselager
CDU
27,30 %
große Deters
SPD
10,06 %
Windhuis
GRÜNE
7,47 %
Wolf-Umhauer
FDP
9,19 %
Sonstige
kdvz
VOTE
MANAGER

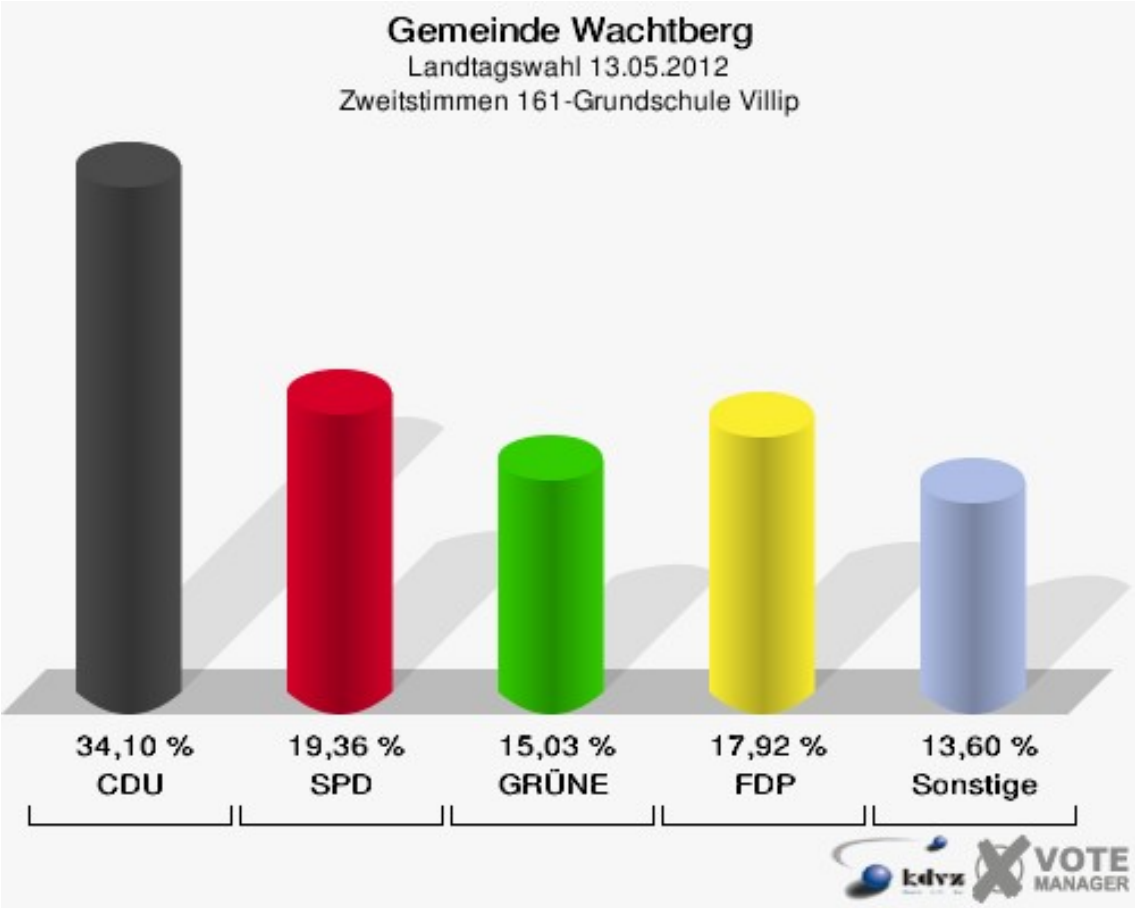
Gemeinde Wachtberg
Landtagswahl 13.05.2012
Zweitstimmen 161-Grundschule Villip
34,10 %
CDU
19,36 %
SPD
15,03 %
GRÜNE
17,92 %
FDP
13,60 %
Sonstige
kdvz
VOTE
MANAGER

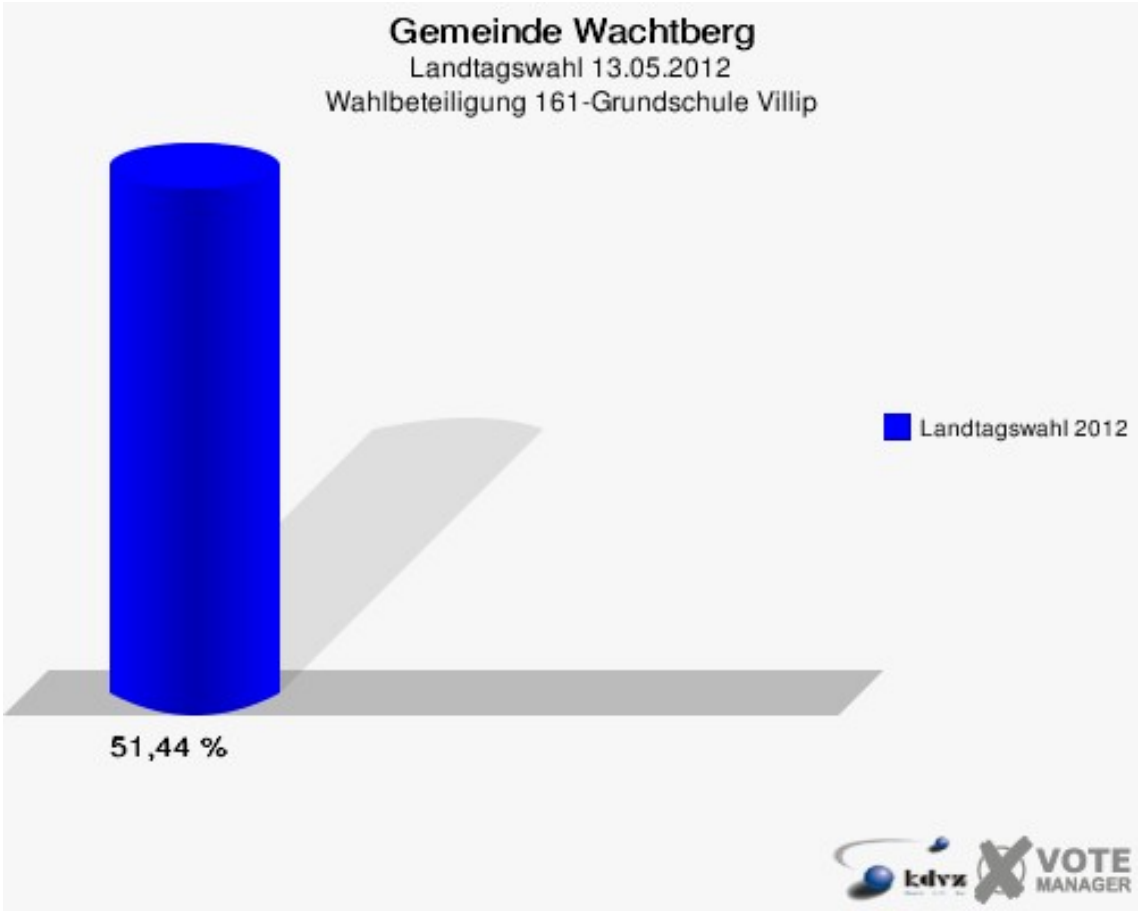
Gemeinde Wachtberg
Landtagswahl 13.05.2012
Wahlbeteiligung 161-Grundschule Villip
Landtagswahl 2012
51,44 %
kdvz
VOTE
MANAGER

162-Saal Meurer

	Erststimmen		Zweitstimmen	
Wahlberechtigte	155		155	
Wähler/innen	85	54,84 %	85	54,84 %
ungültige Stimmen	1	1,18 %	1	1,18 %
gültige Stimmen	84	98,82 %	84	98,82 %
von Boeselager, CDU	38	45,24 %	26	30,95 %
große Deters, SPD	20	23,81 %	18	21,43 %
Windhuis, GRÜNE	6	7,14 %	9	10,71 %
Wolf-Umhauer, FDP	7	8,33 %	17	20,24 %
Eßer, DIE LINKE	1	1,19 %	2	2,38 %
Weiler, PIRATEN	12	14,29 %	11	13,10 %
pro NRW	---	---	0	0,00 %
NPD	---	---	0	0,00 %
Tierschutzpartei	---	---	1	1,19 %
FAMILIE	---	---	0	0,00 %
BIG	---	---	0	0,00 %
Die PARTEI	---	---	0	0,00 %
ÖDP	---	---	0	0,00 %
FBI/ Freie Wähler	---	---	0	0,00 %
AUF	---	---	0	0,00 %
Schöpf, FREIE WÄHLER	0	0,00 %	0	0,00 %
PARTEI DER VER-NUNFT	---	---	0	0,00 %
Plantiko, Volksab-stimmung	0	0,00 %	0	0,00 %

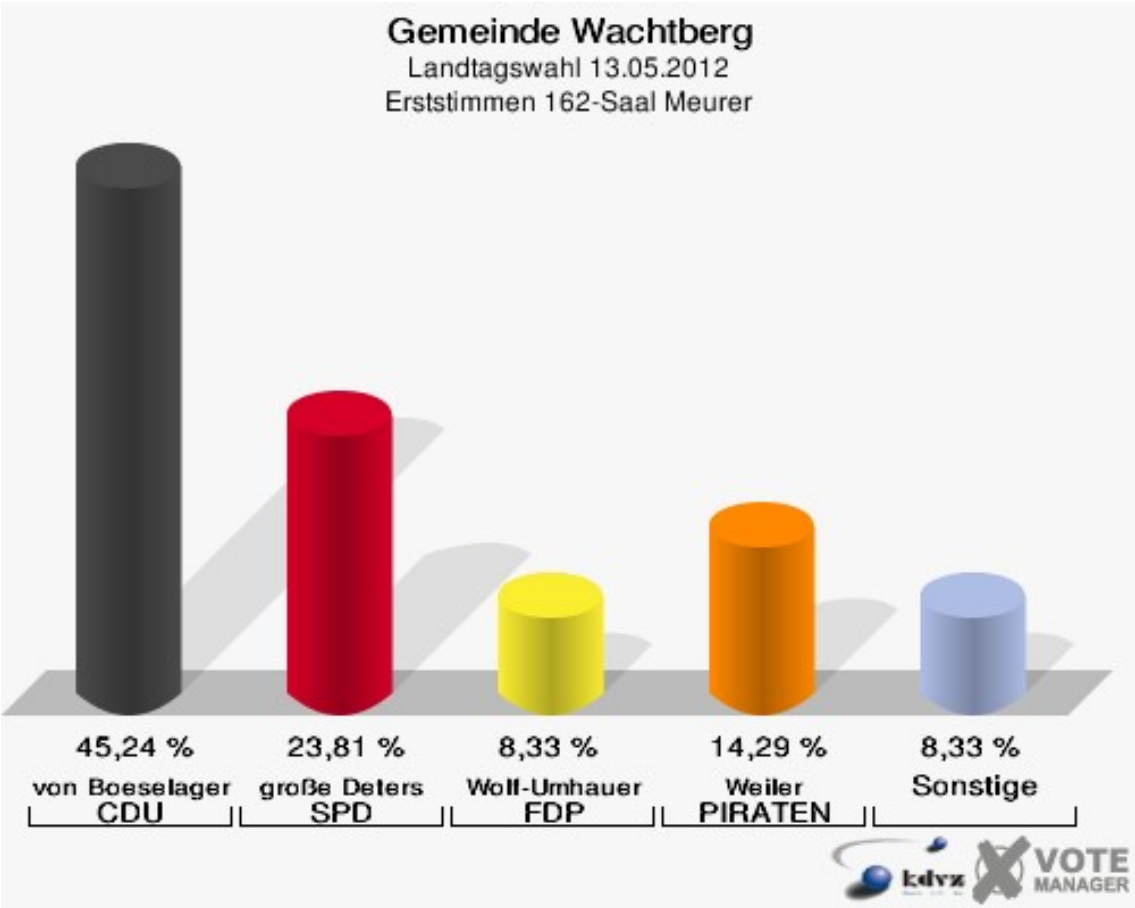
Gemeinde Wachtberg
Landtagswahl 13.05.2012
Erststimmen 162-Saal Meurer
45,24 %
von Boeselager
CDU
23,81 %
große Deters
SPD
8,33 %
Wolf-Umhauer
FDP
14,29 %
Weiler
PIRATEN
8,33 %
Sonstige
kdvz
VOTE
MANAGER

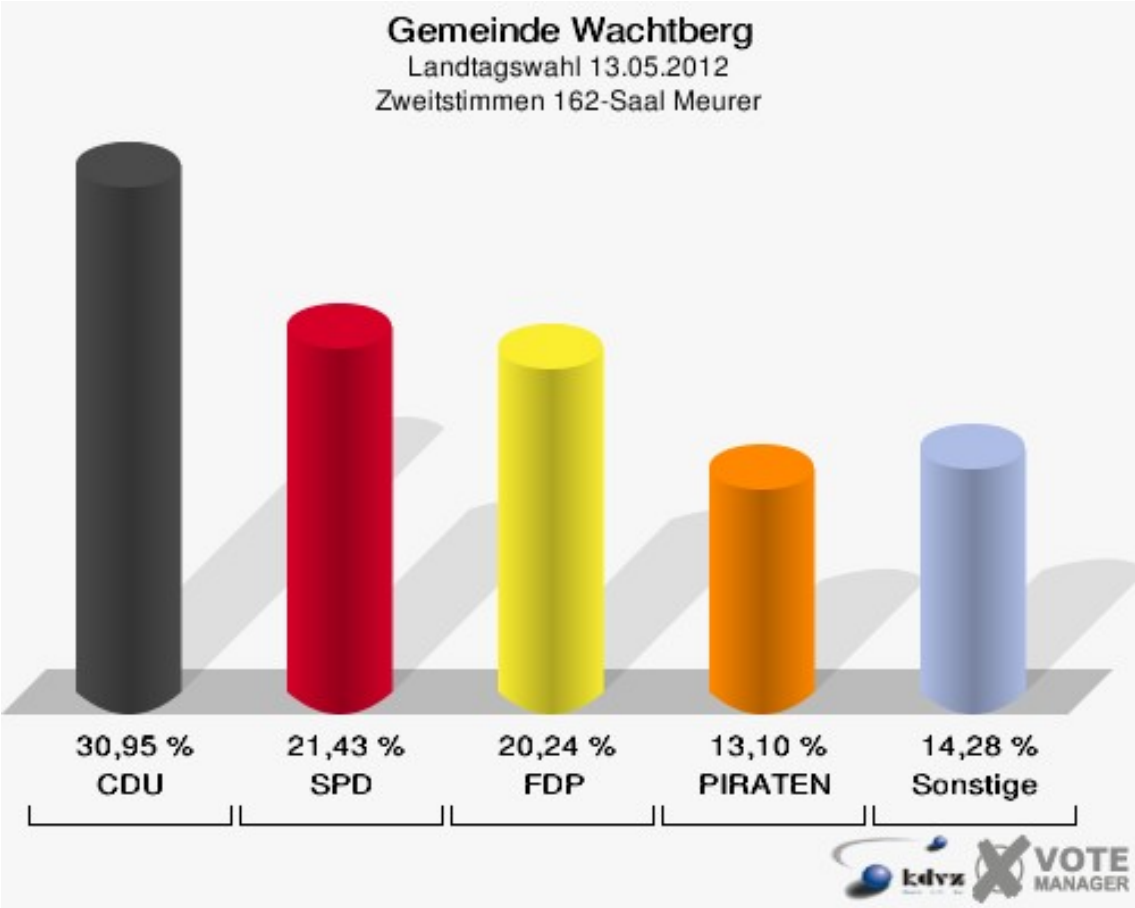
Gemeinde Wachtberg
Landtagswahl 13.05.2012
Zweitstimmen 162-Saal Meurer
30,95 %
CDU
21,43 %
SPD
20,24 %
FDP
13,10 %
PIRATEN
14,28 %
Sonstige
kdvz
VOTE
MANAGER

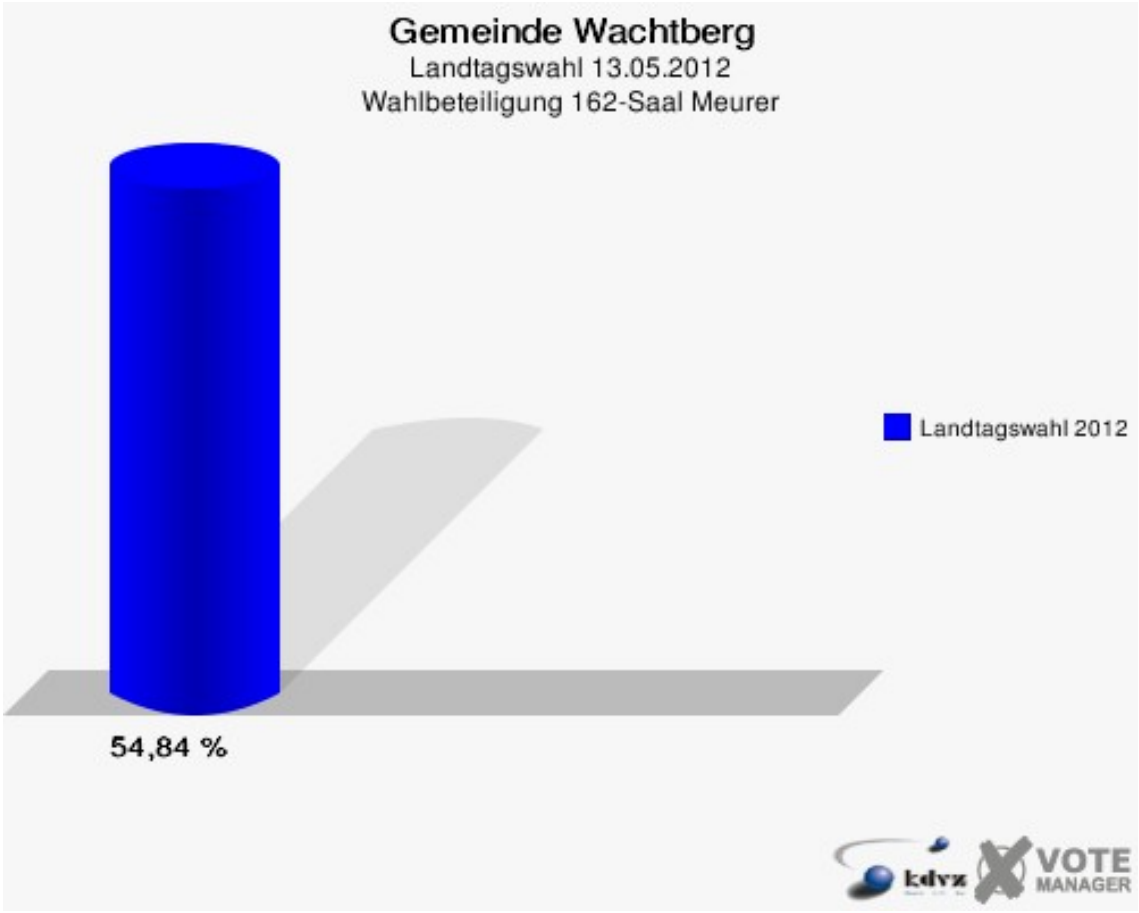
Gemeinde Wachtberg
Landtagswahl 13.05.2012
Wahlbeteiligung 162-Saal Meurer
Landtagswahl 2012
54,84 %
kdvz
VOTE
MANAGER

170-Grundschule Villip

	Erststimmen		Zweitstimmen	
Wahlberechtigte	971		971	
Wähler/innen	512	52,73 %	512	52,73 %
ungültige Stimmen	14	2,73 %	13	2,54 %
gültige Stimmen	498	97,27 %	499	97,46 %
von Boeselager, CDU	201	40,36 %	148	29,66 %
große Deters, SPD	178	35,74 %	145	29,06 %
Windhuis, GRÜNE	43	8,63 %	62	12,42 %
Wolf-Umhauer, FDP	30	6,02 %	70	14,03 %
Eßer, DIE LINKE	7	1,41 %	9	1,80 %
Weiler, PIRATEN	32	6,43 %	36	7,21 %
pro NRW	---	---	21	4,21 %
NPD	---	---	1	0,20 %
Tierschutzpartei	---	---	1	0,20 %
FAMILIE	---	---	2	0,40 %
BIG	---	---	0	0,00 %
Die PARTEI	---	---	1	0,20 %
ÖDP	---	---	0	0,00 %
FBI/ Freie Wähler	---	---	0	0,00 %
AUF	---	---	0	0,00 %
Schöpf, FREIE WÄHLER	5	1,00 %	3	0,60 %
PARTEI DER VER-NUNFT	---	---	0	0,00 %
Plantiko, Volksab-stimmung	2	0,40 %	0	0,00 %

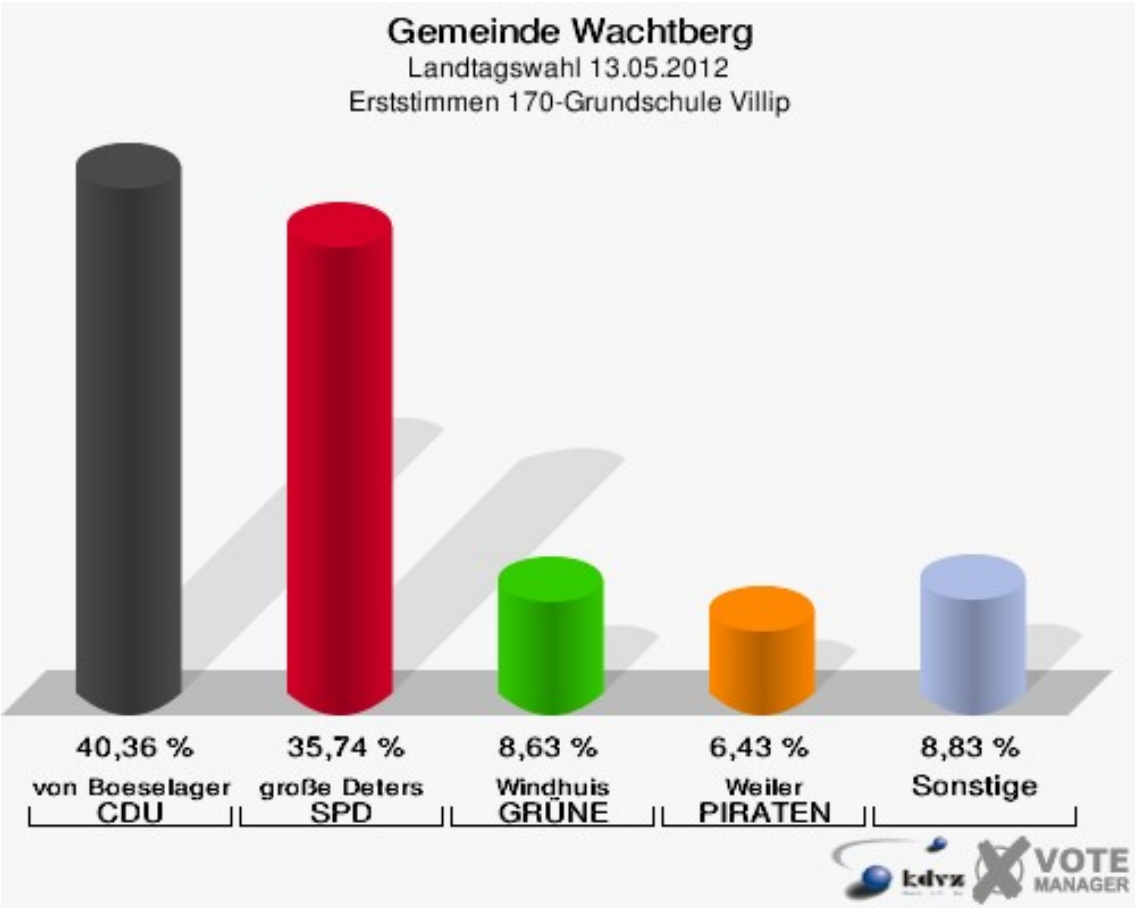
Gemeinde Wachtberg
Landtagswahl 13.05.2012
Erststimmen 170-Grundschule Villip
40,36 %
von Boeselager
CDU
35,74 %
große Deters
SPD
8,63 %
Windhuis
GRÜNE
6,43 %
Weiler
PIRATEN
8,83 %
Sonstige
kdvz
VOTE MANAGER

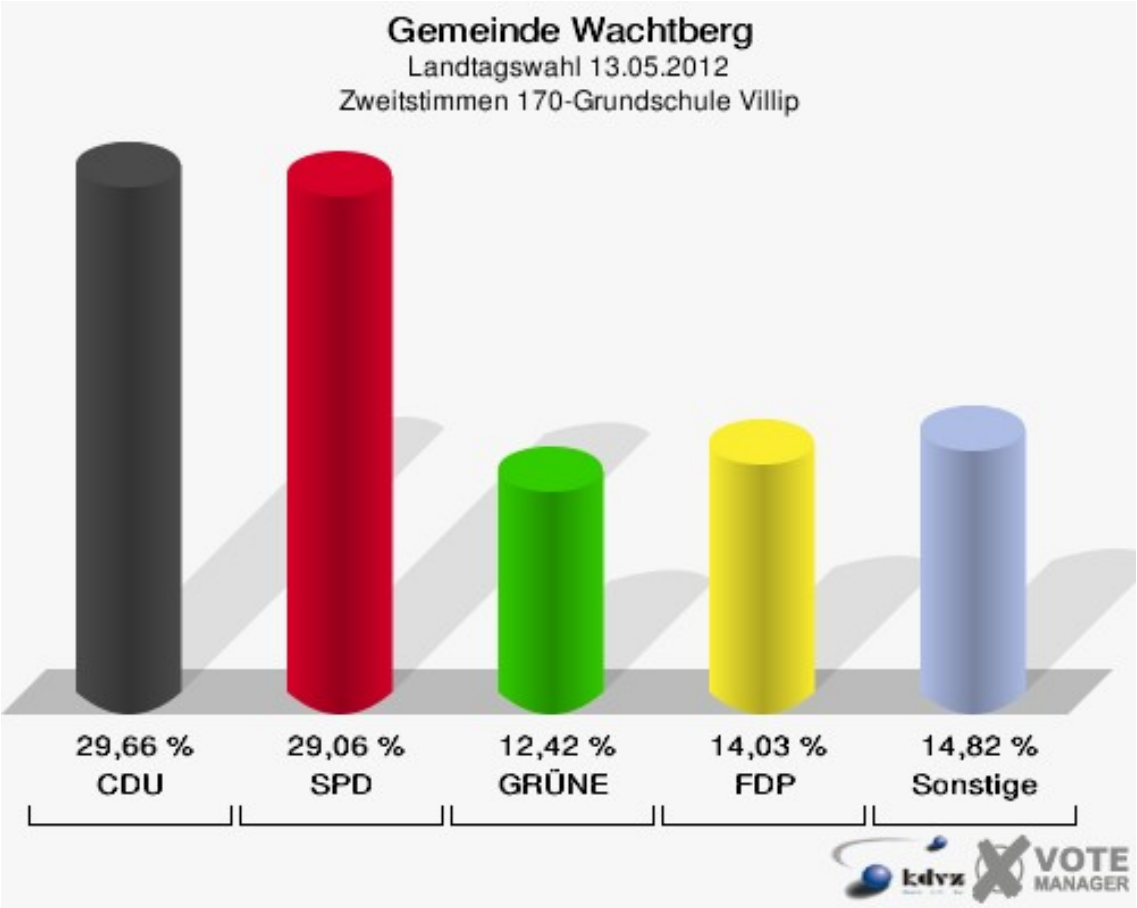
Gemeinde Wachtberg
Landtagswahl 13.05.2012
Zweitstimmen 170-Grundschule Villip
29,66 %
CDU
29,06 %
SPD
12,42 %
GRÜNE
14,03 %
FDP
14,82 %
Sonstige
kdvz
VOTE MANAGER

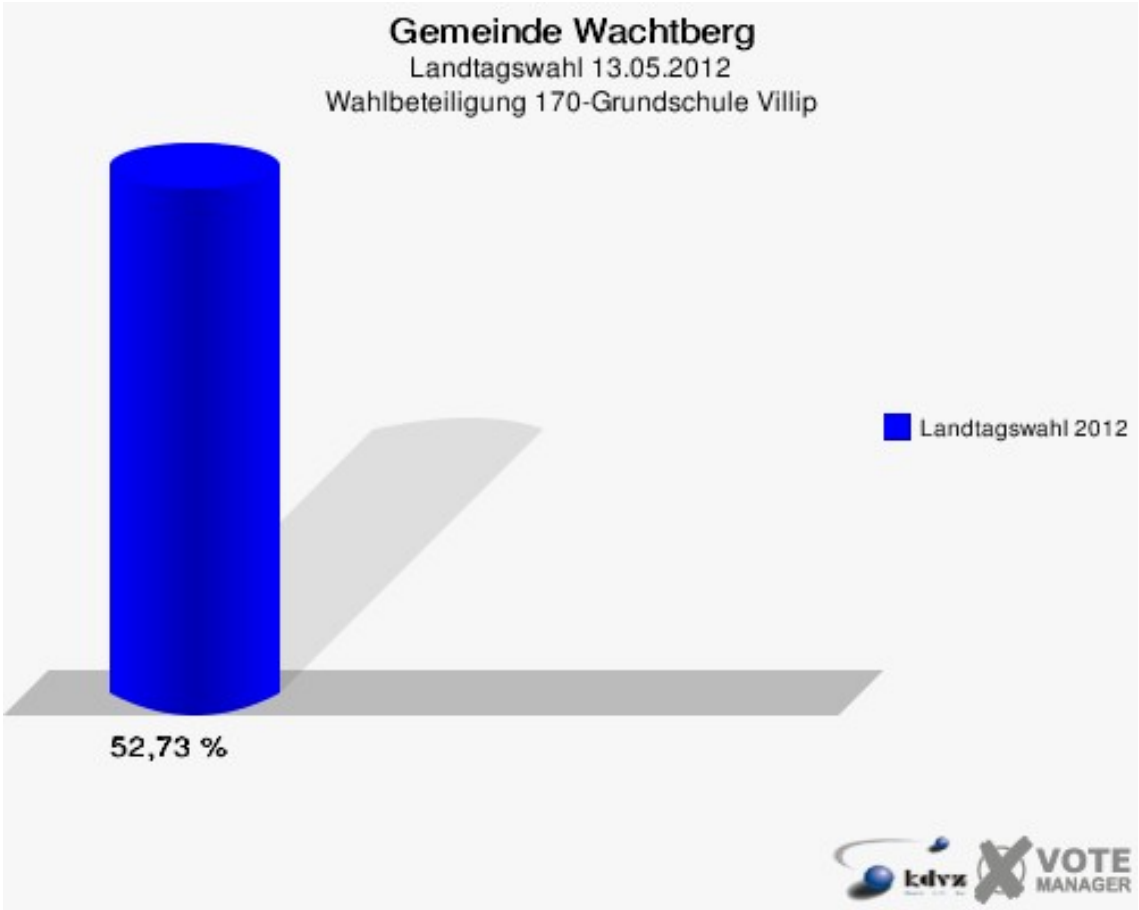
Gemeinde Wachtberg
Landtagswahl 13.05.2012
Wahlbeteiligung 170-Grundschule Villip
Landtagswahl 2012
52,73 %
kdvz
VOTE
MANAGER

180-Sportlerheim - Sportplatz

	Erststimmen		Zweitstimmen	
Wahlberechtigte	915		915	
Wähler/innen	551	60,22 %	551	60,22 %
ungültige Stimmen	16	2,90 %	16	2,90 %
gültige Stimmen	535	97,10 %	535	97,10 %
von Boeselager, CDU	214	40,00 %	147	27,48 %
große Deters, SPD	164	30,65 %	147	27,48 %
Windhuis, GRÜNE	48	8,97 %	57	10,65 %
Wolf-Umhauer, FDP	61	11,40 %	124	23,18 %
Eßer, DIE LINKE	7	1,31 %	6	1,12 %
Weiler, PIRATEN	39	7,29 %	34	6,36 %
pro NRW	---	---	10	1,87 %
NPD	---	---	0	0,00 %
Tierschutzpartei	---	---	2	0,37 %
FAMILIE	---	---	3	0,56 %
BIG	---	---	0	0,00 %
Die PARTEI	---	---	2	0,37 %
ÖDP	---	---	2	0,37 %
FBI/ Freie Wähler	---	---	0	0,00 %
AUF	---	---	0	0,00 %
Schöpf, FREIE WÄHLER	2	0,37 %	1	0,19 %
PARTEI DER VER-NUNFT	---	---	0	0,00 %
Plantiko, Volksab-stimmung	0	0,00 %	0	0,00 %

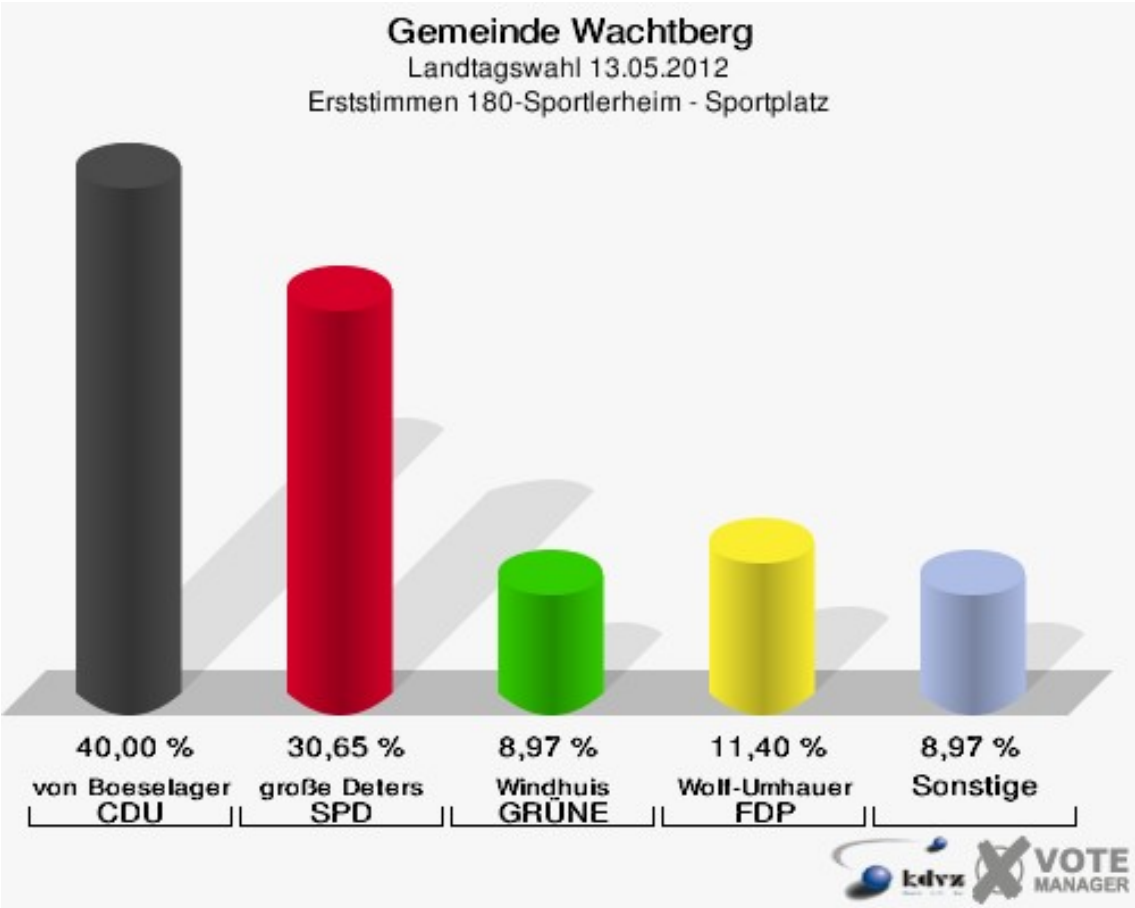
Gemeinde Wachtberg
Landtagswahl 13.05.2012
Erststimmen 180-Sportlerheim - Sportplatz
40,00 %
von Boeselager
CDU
30,65 %
große Deters
SPD
8,97 %
Windhuis
GRÜNE
11,40 %
Wolf-Umhauer
FDP
8,97 %
Sonstige
kdvz
VOTE
MANAGER

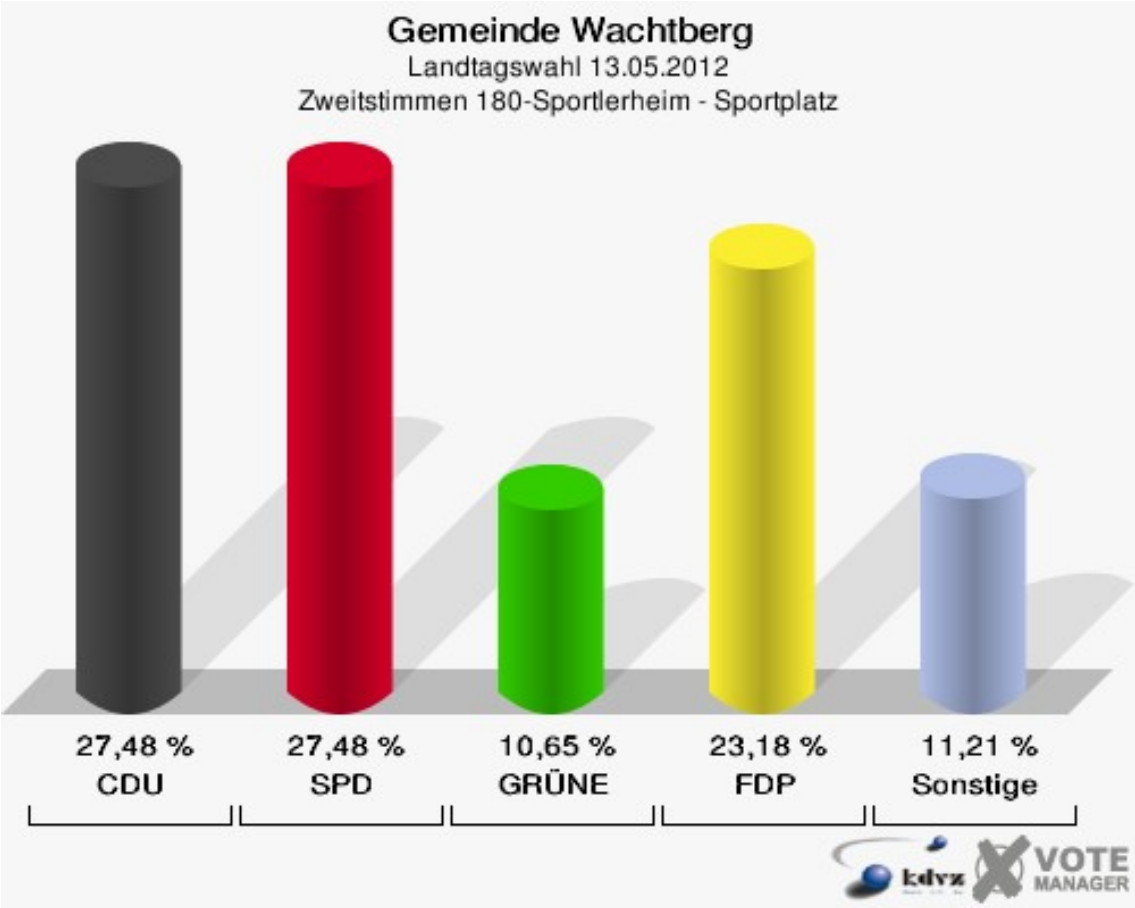
Gemeinde Wachtberg
Landtagswahl 13.05.2012
Zweitstimmen 180-Sportlerheim - Sportplatz
27,48 %
CDU
27,48 %
SPD
10,65 %
GRÜNE
23,18 %
FDP
11,21 %
Sonstige
kdvz
VOTE
MANAGER

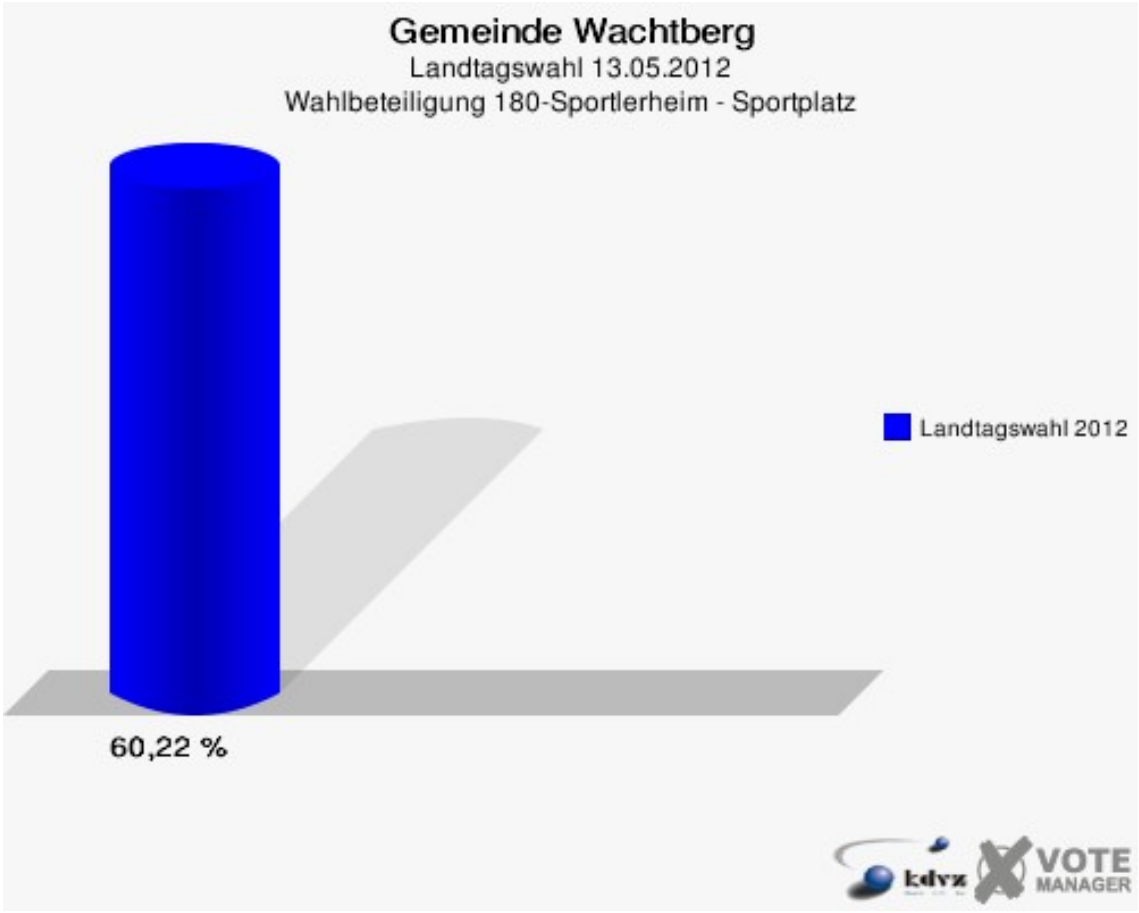
Gemeinde Wachtberg
Landtagswahl 13.05.2012
Wahlbeteiligung 180-Sportlerheim - Sportplatz
Landtagswahl 2012
60,22 %
kdvz
VOTE
MANAGER

190-Kindergarten Maulwurfshügel

	Erststimmen		Zweitstimmen	
Wahlberechtigte	787		787	
Wähler/innen	433	55,02 %	433	55,02 %
ungültige Stimmen	5	1,15 %	5	1,15 %
gültige Stimmen	428	98,85 %	428	98,85 %
von Boeselager, CDU	157	36,68 %	126	29,44 %
große Deters, SPD	136	31,78 %	136	31,78 %
Windhuis, GRÜNE	40	9,35 %	43	10,05 %
Wolf-Umhauer, FDP	39	9,11 %	52	12,15 %
Eßer, DIE LINKE	9	2,10 %	8	1,87 %
Weiler, PIRATEN	41	9,58 %	47	10,98 %
pro NRW	---	---	5	1,17 %
NPD	---	---	0	0,00 %
Tierschutzpartei	---	---	3	0,70 %
FAMILIE	---	---	1	0,23 %
BIG	---	---	2	0,47 %
Die PARTEI	---	---	1	0,23 %
ÖDP	---	---	0	0,00 %
FBI/ Freie Wähler	---	---	0	0,00 %
AUF	---	---	0	0,00 %
Schöpf, FREIE WÄHLER	4	0,93 %	2	0,47 %
PARTEI DER VER-NUNFT	---	---	2	0,47 %
Plantiko, Volksab-stimmung	2	0,47 %	0	0,00 %

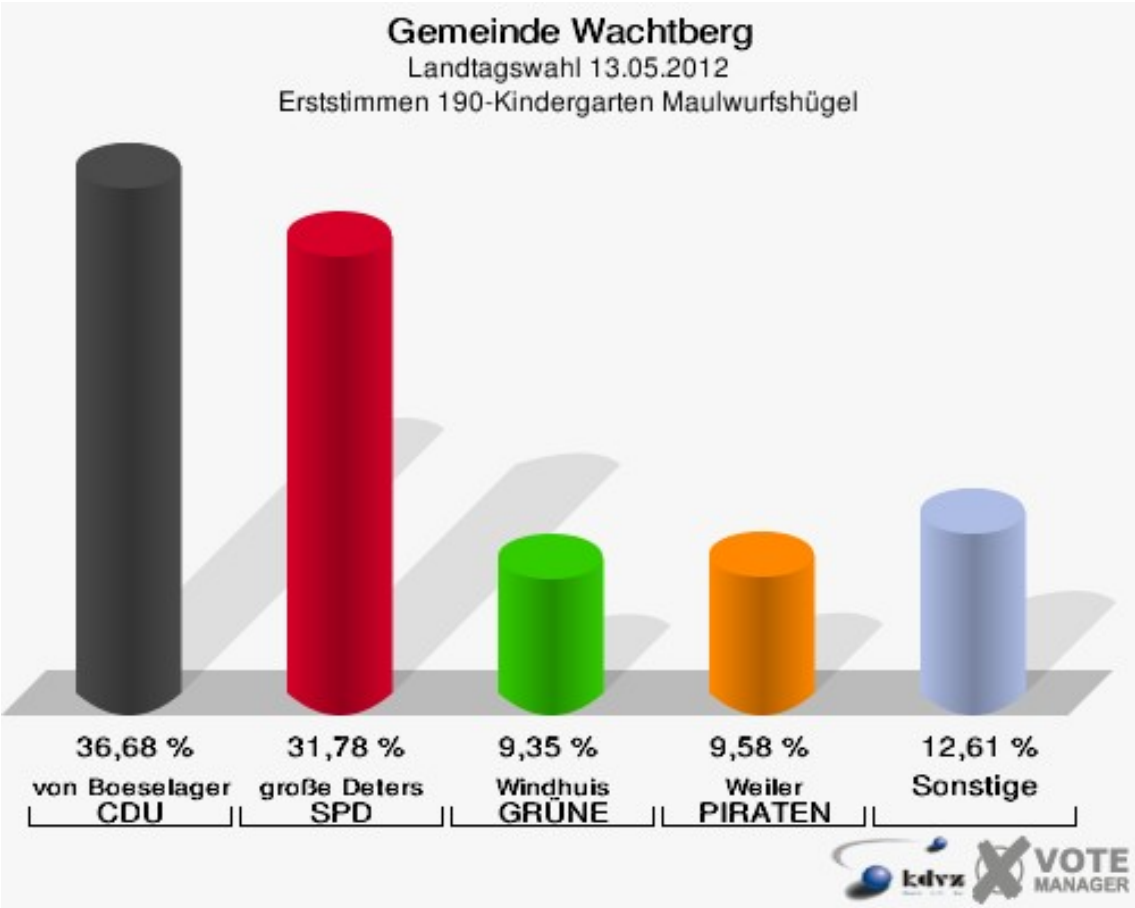
Gemeinde Wachtberg
Landtagswahl 13.05.2012
Erststimmen 190-Kindergarten Maulwurfshügel
36,68 %
von Boeselager
CDU
31,78 %
große Deters
SPD
9,35 %
Windhuis
GRÜNE
9,58 %
Weiler
PIRATEN
12,61 %
Sonstige
kdvz
VOTE MANAGER

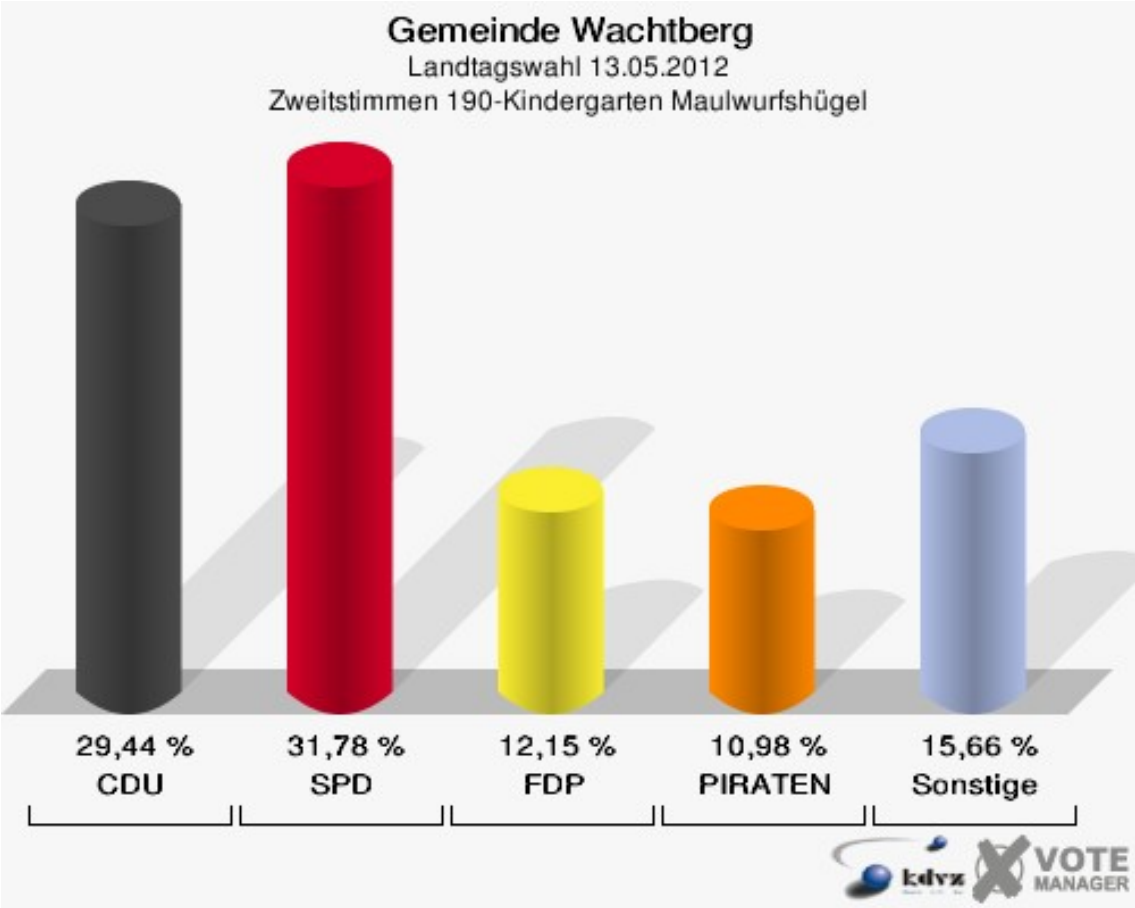
Gemeinde Wachtberg
Landtagswahl 13.05.2012
Zweitstimmen 190-Kindergarten Maulwurfshügel
29,44 %
CDU
31,78 %
SPD
12,15 %
FDP
10,98 %
PIRATEN
15,66 %
Sonstige
kdvz
VOTE MANAGER

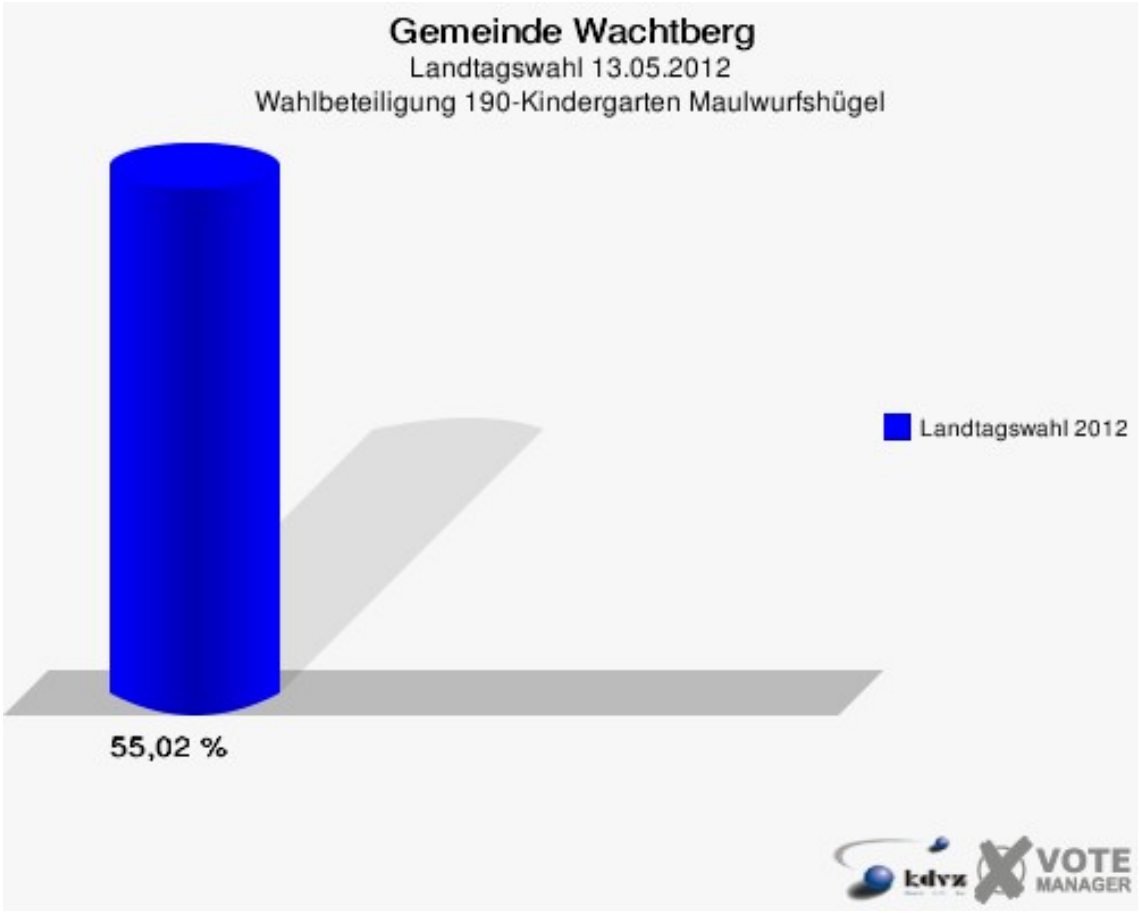
Gemeinde Wachtberg
Landtagswahl 13.05.2012
Wahlbeteiligung 190-Kindergarten Maulwurfshügel
Landtagswahl 2012
55,02 %
kdvz
VOTE
MANAGER

01B-Briefwahlbezirk 01b

	Erststimmen		Zweitstimmen	
Wähler/innen	1.041		1.041	
ungültige Stimmen	15	1,44 %	10	0,96 %
gültige Stimmen	1.026	98,56 %	1.031	99,04 %
von Boeselager, CDU	465	45,32 %	370	35,89 %
große Deters, SPD	282	27,49 %	291	28,23 %
Windhuis, GRÜNE	92	8,97 %	97	9,41 %
Wolf-Umhauer, FDP	91	8,87 %	168	16,29 %
Eßer, DIE LINKE	22	2,14 %	19	1,84 %
Weiler, PIRATEN	44	4,29 %	50	4,85 %
pro NRW	---	---	8	0,78 %
NPD	---	---	2	0,19 %
Tierschutzpartei	---	---	10	0,97 %
FAMILIE	---	---	2	0,19 %
BIG	---	---	0	0,00 %
Die PARTEI	---	---	1	0,10 %
ÖDP	---	---	1	0,10 %
FBI/ Freie Wähler	---	---	0	0,00 %
AUF	---	---	1	0,10 %
Schöpf, FREIE WÄHLER	20	1,95 %	7	0,68 %
PARTEI DER VER-NUNFT	---	---	4	0,39 %
Plantiko, Volksab-stimmung	10	0,97 %	0	0,00 %

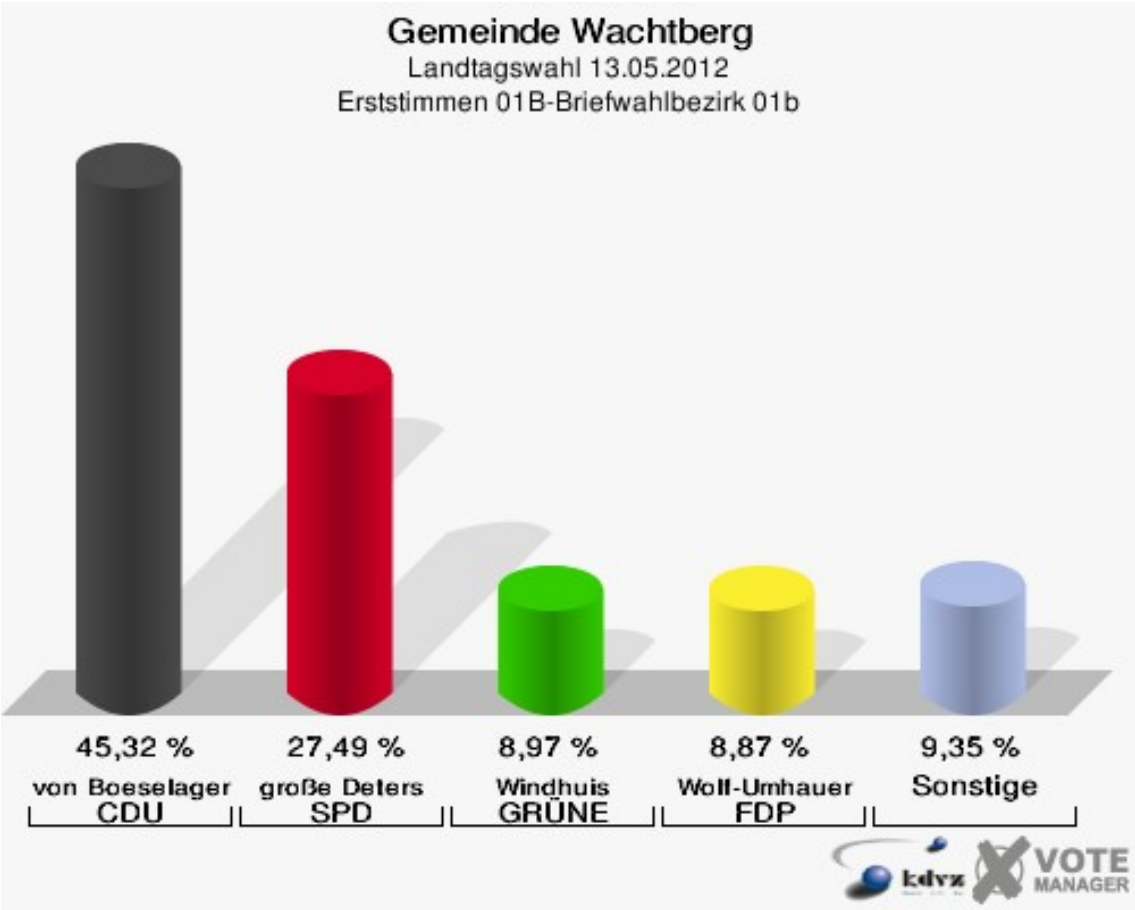
Gemeinde Wachtberg
Landtagswahl 13.05.2012
Erststimmen 01B-Briefwahlbezirk 01b
45,32 %
von Boeselager
CDU
27,49 %
große Deters
SPD
8,97 %
Windhuis
GRÜNE
8,87 %
Wolf-Umhauer
FDP
9,35 %
Sonstige
kdvz
VOTE
MANAGER

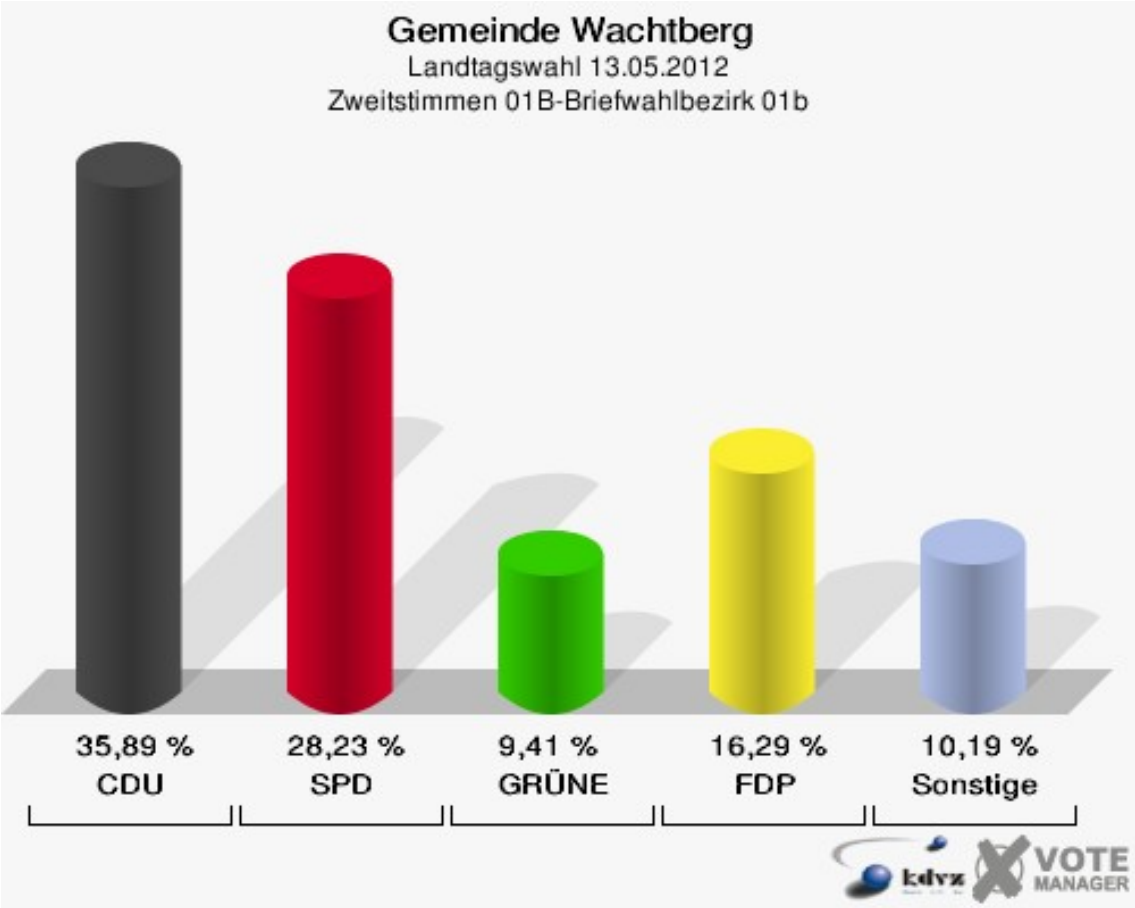
Gemeinde Wachtberg
Landtagswahl 13.05.2012
Zweitstimmen 01B-Briefwahlbezirk 01b
35,89 %
CDU
28,23 %
SPD
9,41 %
GRÜNE
16,29 %
FDP
10,19 %
Sonstige
kdvz
VOTE
MANAGER

02B-Briefwahlbezirk 02b

	Erststimmen		Zweitstimmen	
Wähler/innen	1.235		1.235	
ungültige Stimmen	23	1,86 %	12	0,97 %
gültige Stimmen	1.212	98,14 %	1.223	99,03 %
von Boeselager, CDU	577	47,61 %	446	36,47 %
große Deters, SPD	297	24,50 %	318	26,00 %
Windhuis, GRÜNE	136	11,22 %	132	10,79 %
Wolf-Umhauer, FDP	81	6,68 %	196	16,03 %
Eßer, DIE LINKE	17	1,40 %	17	1,39 %
Weiler, PIRATEN	70	5,78 %	63	5,15 %
pro NRW	---	---	14	1,14 %
NPD	---	---	3	0,25 %
Tierschutzpartei	---	---	10	0,82 %
FAMILIE	---	---	3	0,25 %
BIG	---	---	0	0,00 %
Die PARTEI	---	---	0	0,00 %
ÖDP	---	---	2	0,16 %
FBI/ Freie Wähler	---	---	3	0,25 %
AUF	---	---	1	0,08 %
Schöpf, FREIE WÄHLER	30	2,48 %	14	1,14 %
PARTEI DER VER-NUNFT	---	---	1	0,08 %
Plantiko, Volksab-stimmung	4	0,33 %	0	0,00 %

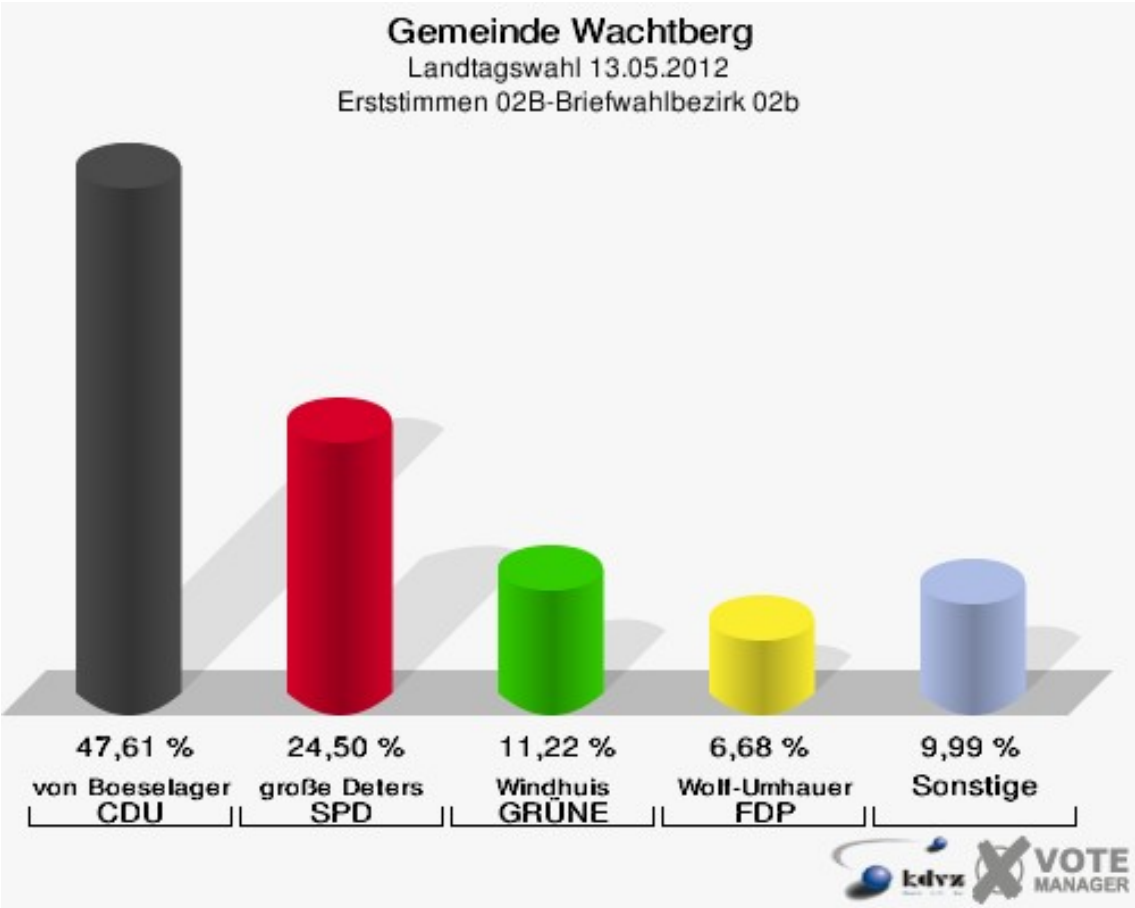
Gemeinde Wachtberg
Landtagswahl 13.05.2012
Erststimmen 02B-Briefwahlbezirk 02b
47,61 %
von Boeselager
CDU
24,50 %
große Deters
SPD
11,22 %
Windhuis
GRÜNE
6,68 %
Wolf-Umhauer
FDP
9,99 %
Sonstige
kdvz
VOTE
MANAGER

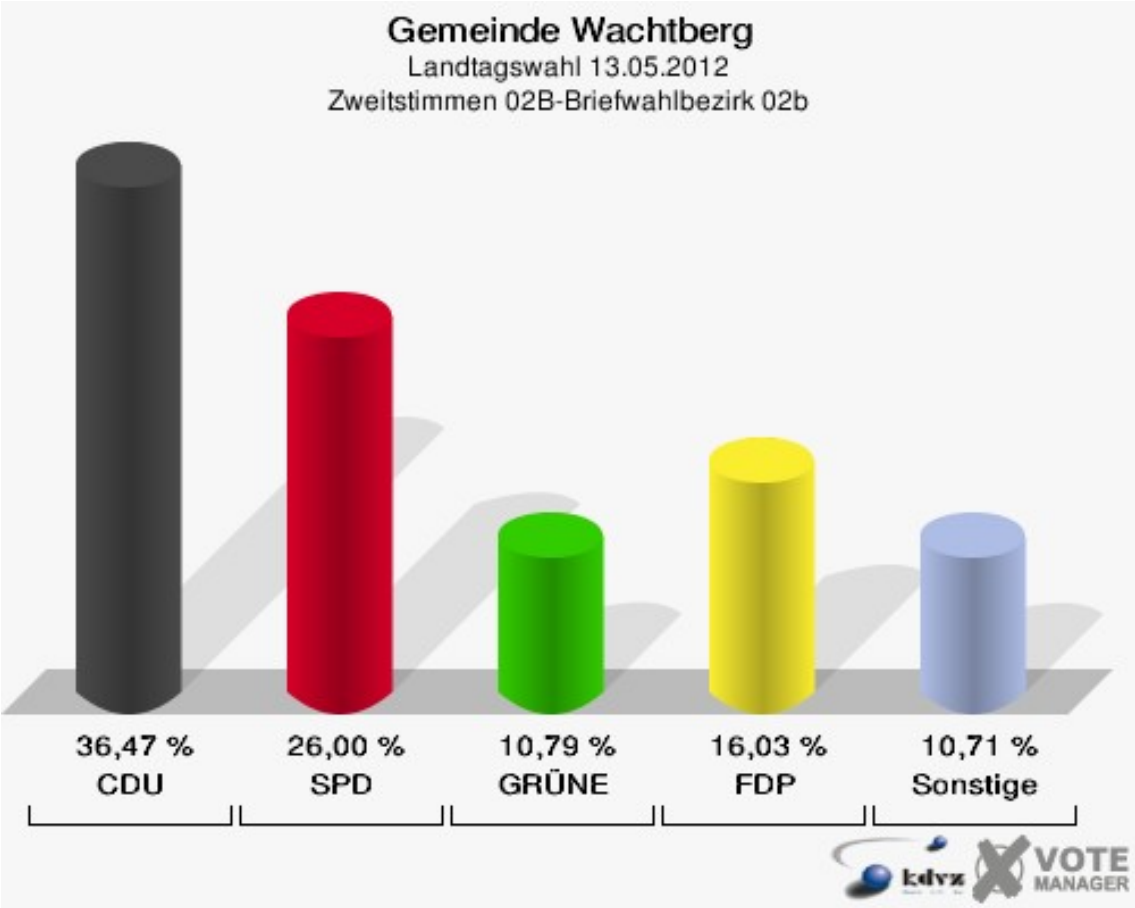
Gemeinde Wachtberg
Landtagswahl 13.05.2012
Zweitstimmen 02B-Briefwahlbezirk 02b
36,47 %
CDU
26,00 %
SPD
10,79 %
GRÜNE
16,03 %
FDP
10,71 %
Sonstige
kdvz
VOTE
MANAGER

Übersicht Stimmbezirke

Gemeinde Wachtberg
Landtagswahl 13.05.2012
Zusammenstellung der Ergebnisse nach Stimmbezirken - Erststimmen -

Stimmbezirk	Wahlberechtigte	Wähler	gültig	von Boeselager CDU	große Deters SPD	Windhuis GRÜNE	Wolf-Umhauer FDP	Eßer DIE LINKE	Weiler PIRATEN	Schöpf FREIE WÄHLER	Plantiko Volksabstimmung
011-Schule Adendorf	565	274	269	**117**	83	21	24	2	16	4	2
		48,50 %	98,18 %	**43,49 %**	30,86 %	7,81 %	8,92 %	0,74 %	5,95 %	1,49 %	0,74 %
012-Feuerwehrgerätehaus	240	131	128	**49**	39	14	8	1	11	6	0
		54,58 %	97,71 %	**38,28 %**	30,47 %	10,94 %	6,25 %	0,78 %	8,59 %	4,69 %	0,00 %
020-Schule Adendorf	632	300	296	**172**	56	20	19	4	22	2	1
		47,47 %	98,67 %	**58,11 %**	18,92 %	6,76 %	6,42 %	1,35 %	7,43 %	0,68 %	0,34 %
030-Jugendheim Fritzdorf	736	419	408	**227**	82	20	40	4	30	4	1
		56,93 %	97,37 %	**55,64 %**	20,10 %	4,90 %	9,80 %	0,98 %	7,35 %	0,98 %	0,25 %
041-Rathaus Berkum	671	380	372	**171**	123	31	27	3	13	4	0
		56,63 %	97,89 %	**45,97 %**	33,06 %	8,33 %	7,26 %	0,81 %	3,49 %	1,08 %	0,00 %
042-Züllighovener Treff	209	95	93	**46**	16	7	6	0	9	9	0
		45,45 %	97,89 %	**49,46 %**	17,20 %	7,53 %	6,45 %	0,00 %	9,68 %	9,68 %	0,00 %
050-Limbachstift Berkum	1.095	571	562	**257**	172	40	30	4	54	3	2
		52,15 %	98,42 %	**45,73 %**	30,60 %	7,12 %	5,34 %	0,71 %	9,61 %	0,53 %	0,36 %
060-Gaststt.Dorfstube im Ländchen	627	339	334	**137**	112	28	19	3	25	10	0
		54,07 %	98,53 %	**41,02 %**	33,53 %	8,38 %	5,69 %	0,90 %	7,49 %	2,99 %	0,00 %
070-Köllenhof Lieîem	614	376	372	**148**	127	26	37	6	25	3	0
		61,24 %	98,94 %	**39,78 %**	34,14 %	6,99 %	9,95 %	1,61 %	6,72 %	0,81 %	0,00 %
080-Kindergarten Lieîem	625	322	320	**140**	89	18	47	1	16	4	5
		51,52 %	99,38 %	**43,75 %**	27,81 %	5,62 %	14,69 %	0,31 %	5,00 %	1,25 %	1,56 %

Stimmbezirk	Wahlberechtigte	Wähler	gültig	von Boeselager CDU	große Deters SPD	Windhuis GRÜNE	Wolf-Umhauer FDP	Eßer DIE LINKE	Weiler PIRATEN	Schöpf FREIE WÄHLER	Plantiko Volksabstimmung
090-Grundschule Niederbachem	692	398	381	134	**137**	50	14	2	32	11	1
		57,51 %	95,73 %	35,17 %	**35,96 %**	13,12 %	3,67 %	0,52 %	8,40 %	2,89 %	0,26 %
100-Grundschule Niederbachem	598	299	292	**116**	103	29	11	4	25	3	1
		50,00 %	97,66 %	**39,73 %**	35,27 %	9,93 %	3,77 %	1,37 %	8,56 %	1,03 %	0,34 %
110-Grundschule Niederbachem	768	394	386	**133**	127	46	36	9	25	7	3
		51,30 %	97,97 %	**34,46 %**	32,90 %	11,92 %	9,33 %	2,33 %	6,48 %	1,81 %	0,78 %
120-Grundschule Niederbachem	841	480	471	**190**	136	67	30	5	34	9	0
		57,07 %	98,12 %	**40,34 %**	28,87 %	14,23 %	6,37 %	1,06 %	7,22 %	1,91 %	0,00 %
130-Pfarrheim Oberbachem	849	401	398	**182**	117	31	30	3	30	5	0
		47,23 %	99,25 %	**45,73 %**	29,40 %	7,79 %	7,54 %	0,75 %	7,54 %	1,26 %	0,00 %
140-Schule Pech	957	540	536	**241**	135	72	58	5	18	6	1
		56,43 %	99,26 %	**44,96 %**	25,19 %	13,43 %	10,82 %	0,93 %	3,36 %	1,12 %	0,19 %
150-Schule Pech	959	456	446	**182**	132	30	53	9	28	10	2
		47,55 %	97,81 %	**40,81 %**	29,60 %	6,73 %	11,88 %	2,02 %	6,28 %	2,24 %	0,45 %
161-Grundschule Villip	694	357	348	**160**	95	35	26	3	25	4	0
		51,44 %	97,48 %	**45,98 %**	27,30 %	10,06 %	7,47 %	0,86 %	7,18 %	1,15 %	0,00 %
162-Saal Meurer	155	85	84	**38**	20	6	7	1	12	0	0
		54,84 %	98,82 %	**45,24 %**	23,81 %	7,14 %	8,33 %	1,19 %	14,29 %	0,00 %	0,00 %
170-Grundschule Villip	971	512	498	**201**	178	43	30	7	32	5	2
		52,73 %	97,27 %	**40,36 %**	35,74 %	8,63 %	6,02 %	1,41 %	6,43 %	1,00 %	0,40 %
180-Sportlerheim - Sportplatz	915	551	535	**214**	164	48	61	7	39	2	0
		60,22 %	97,10 %	**40,00 %**	30,65 %	8,97 %	11,40 %	1,31 %	7,29 %	0,37 %	0,00 %

Stimmbezirk	Wahlberechtigte	Wähler	gültig	von Boeselager CDU	große Deters SPD	Windhuis GRÜNE	Wolf-Umhauer FDP	Eßer DIE LINKE	Weiler PIRATEN	Schöpf FREIE WÄHLER	Plantiko Volksabstimmung
190-Kindergarten Maulwurfshügel	787	433	428	**157**	136	40	39	9	41	4	2
		55,02 %	98,85 %	**36,68 %**	31,78 %	9,35 %	9,11 %	2,10 %	9,58 %	0,93 %	0,47 %
01B-Briefwahlbezirk 01b	0	1.041	1.026	**465**	282	92	91	22	44	20	10
			98,56 %	**45,32 %**	27,49 %	8,97 %	8,87 %	2,14 %	4,29 %	1,95 %	0,97 %
02B-Briefwahlbezirk 02b	0	1.235	1.212	**577**	297	136	81	17	70	30	4
			98,14 %	**47,61 %**	24,50 %	11,22 %	6,68 %	1,40 %	5,78 %	2,48 %	0,33 %
Gemeinde Wachtberg	15.200	10.389	10.195	**4.454**	2.958	950	824	131	676	165	37
		68,35 %	98,13 %	**43,69 %**	29,01 %	9,32 %	8,08 %	1,28 %	6,63 %	1,62 %	0,36 %

Gemeinde Wachtberg
Landtagswahl 13.05.2012
Zusammenstellung der Ergebnisse nach Stimmbezirken - Zweitstimmen -

Stimmbezirk	Wahlberechtigte	Wähler	gültig	CDU	SPD	GRÜNE	FDP	DIE LINKE	PIRATEN	pro NRW	NPD	Tierschutzpartei	FAMILIE	BIG	Die PARTEI	ÖDP	FBI/ Freie Wähler	AUF
011-Schule Adendorf	565	274	270	**94**	74	21	45	4	23	4	1	0	1	0	0	0	0	2
		48,50 %	98,54 %	**34,81 %**	27,41 %	7,78 %	16,67 %	1,48 %	8,52 %	1,48 %	0,37 %	0,00 %	0,37 %	0,00 %	0,00 %	0,00 %	0,00 %	0,74 %
012-Feuerwehrgerätehaus	240	131	128	**36**	32	17	24	3	14	2	0	0	0	0	0	0	0	0
		54,58 %	97,71 %	**28,12 %**	25,00 %	13,28 %	18,75 %	2,34 %	10,94 %	1,56 %	0,00 %	0,00 %	0,00 %	0,00 %	0,00 %	0,00 %	0,00 %	0,00 %
020-Schule Adendorf	632	300	297	**144**	59	21	35	4	25	4	2	0	1	0	0	1	1	0
		47,47 %	99,00 %	**48,48 %**	19,87 %	7,07 %	11,78 %	1,35 %	8,42 %	1,35 %	0,67 %	0,00 %	0,34 %	0,00 %	0,00 %	0,34 %	0,34 %	0,00 %
030-Jugendheim Fritzdorf	736	419	407	**178**	81	24	63	2	34	7	5	5	5	0	0	0	0	0
		56,93 %	97,14 %	**43,73 %**	19,90 %	5,90 %	15,48 %	0,49 %	8,35 %	1,72 %	1,23 %	1,23 %	1,23 %	0,00 %	0,00 %	0,00 %	0,00 %	0,00 %
041-Rathaus Berkum	671	380	373	**115**	107	49	62	1	21	10	0	2	3	0	1	1	0	0
		56,63 %	98,16 %	**30,83 %**	28,69 %	13,14 %	16,62 %	0,27 %	5,63 %	2,68 %	0,00 %	0,54 %	0,80 %	0,00 %	0,27 %	0,27 %	0,00 %	0,00 %
042-Züllighovener Treff	209	95	94	**35**	18	12	13	0	8	1	0	0	0	0	2	0	1	0
		45,45 %	98,95 %	**37,23 %**	19,15 %	12,77 %	13,83 %	0,00 %	8,51 %	1,06 %	0,00 %	0,00 %	0,00 %	0,00 %	2,13 %	0,00 %	1,06 %	0,00 %
050-Limbachstift Berkum	1.095	571	559	**196**	168	49	70	4	54	7	3	3	1	0	0	0	0	2
		52,15 %	97,90 %	**35,06 %**	30,05 %	8,77 %	12,52 %	0,72 %	9,66 %	1,25 %	0,54 %	0,54 %	0,18 %	0,00 %	0,00 %	0,00 %	0,00 %	0,36 %
060-Gaststt.Dorfstube im Ländchen	627	339	333	**116**	93	48	37	2	18	7	0	5	0	0	0	0	1	0
		54,07 %	98,23 %	**34,83 %**	27,93 %	14,41 %	11,11 %	0,60 %	5,41 %	2,10 %	0,00 %	1,50 %	0,00 %	0,00 %	0,00 %	0,00 %	0,30 %	0,00 %
070-Köllenhof Lieîem	614	376	371	105	**112**	38	72	4	25	6	0	0	1	2	0	0	0	0
		61,24 %	98,67 %	28,30 %	**30,19 %**	10,24 %	19,41 %	1,08 %	6,74 %	1,62 %	0,00 %	0,00 %	0,27 %	0,54 %	0,00 %	0,00 %	0,00 %	0,00 %
080-Kindergarten Lieîem	625	322	322	**97**	87	29	69	1	18	11	0	3	1	0	0	1	1	1
		51,52 %	100,00 %	**30,12 %**	27,02 %	9,01 %	21,43 %	0,31 %	5,59 %	3,42 %	0,00 %	0,93 %	0,31 %	0,00 %	0,00 %	0,31 %	0,31 %	0,31 %
090-Grundschule Niederbachem	692	398	391	99	**109**	73	47	2	29	9	1	4	0	7	1	2	2	2
		57,51 %	98,24 %	25,32 %	**27,88 %**	18,67 %	12,02 %	0,51 %	7,42 %	2,30 %	0,26 %	1,02 %	0,00 %	1,79 %	0,26 %	0,51 %	0,51 %	0,51 %
100-Grundschule Niederbachem	598	299	296	82	**89**	36	38	3	26	7	0	6	0	3	1	0	1	2
		50,00 %	99,00 %	27,70 %	**30,07 %**	12,16 %	12,84 %	1,01 %	8,78 %	2,36 %	0,00 %	2,03 %	0,00 %	1,01 %	0,34 %	0,00 %	0,34 %	0,68 %
110-Grundschule Niederbachem	768	394	389	85	**116**	52	71	13	30	12	1	1	1	0	1	0	0	0
		51,30 %	98,73 %	21,85 %	**29,82 %**	13,37 %	18,25 %	3,34 %	7,71 %	3,08 %	0,26 %	0,26 %	0,26 %	0,00 %	0,26 %	0,00 %	0,00 %	0,00 %
120-Grundschule Niederbachem	841	480	469	**149**	113	87	69	6	23	8	1	1	2	4	0	0	1	0
		57,07 %	97,71 %	**31,77 %**	24,09 %	18,55 %	14,71 %	1,28 %	4,90 %	1,71 %	0,21 %	0,21 %	0,43 %	0,85 %	0,00 %	0,00 %	0,21 %	0,00 %
130-Pfarrheim Oberbachem	849	401	394	**129**	112	44	62	2	29	7	1	2	2	0	1	1	1	0
		47,23 %	98,25 %	**32,74 %**	28,43 %	11,17 %	15,74 %	0,51 %	7,36 %	1,78 %	0,25 %	0,51 %	0,51 %	0,00 %	0,25 %	0,25 %	0,25 %	0,00 %
140-Schule Pech	957	540	538	**152**	117	83	137	5	25	8	0	2	0	0	1	1	1	1
		56,43 %	99,63 %	**28,25 %**	21,75 %	15,43 %	25,46 %	0,93 %	4,65 %	1,49 %	0,00 %	0,37 %	0,00 %	0,00 %	0,19 %	0,19 %	0,19 %	0,19 %
150-Schule Pech	959	456	446	**138**	118	41	94	7	29	5	6	1	0	0	0	0	1	0
		47,55 %	97,81 %	**30,94 %**	26,46 %	9,19 %	21,08 %	1,57 %	6,50 %	1,12 %	1,35 %	0,22 %	0,00 %	0,00 %	0,00 %	0,00 %	0,22 %	0,00 %

Stimmbezirk	Wahlbe-rechtigte	Wähler	gültig	CDU	SPD	GRÜNE	FDP	DIE LINKE	PIRATEN	pro NRW	NPD	Tierschutz-partei	FAMILIE	BIG	Die PAR-TEI	ÖDP	FBI/ Freie Wähler	AUF
161-Grund-schule Villip	694	357	346	**118**	67	52	62	4	24	11	0	2	0	2	0	0	0	0
		51,44 %	96,92 %	**34,10 %**	19,36 %	15,03 %	17,92 %	1,16 %	6,94 %	3,18 %	0,00 %	0,58 %	0,00 %	0,58 %	0,00 %	0,00 %	0,00 %	0,00 %
162-Saal Meurer	155	85	84	**26**	18	9	17	2	11	0	0	1	0	0	0	0	0	0
		54,84 %	98,82 %	**30,95 %**	21,43 %	10,71 %	20,24 %	2,38 %	13,10 %	0,00 %	0,00 %	1,19 %	0,00 %	0,00 %	0,00 %	0,00 %	0,00 %	0,00 %
170-Grund-schule Villip	971	512	499	**148**	145	62	70	9	36	21	1	1	2	0	1	0	0	0
		52,73 %	97,46 %	**29,66 %**	29,06 %	12,42 %	14,03 %	1,80 %	7,21 %	4,21 %	0,20 %	0,20 %	0,40 %	0,00 %	0,20 %	0,00 %	0,00 %	0,00 %
180-Sportler-heim - Sport-platz	915	551	535	**147**	**147**	57	124	6	34	10	0	2	3	0	2	2	0	0
		60,22 %	97,10 %	**27,48 %**	**27,48 %**	10,65 %	23,18 %	1,12 %	6,36 %	1,87 %	0,00 %	0,37 %	0,56 %	0,00 %	0,37 %	0,37 %	0,00 %	0,00 %
190-Kindergar-ten Maulwurfs-hügel	787	433	428	126	**136**	43	52	8	47	5	0	3	1	2	1	0	0	0
		55,02 %	98,85 %	29,44 %	**31,78 %**	10,05 %	12,15 %	1,87 %	10,98 %	1,17 %	0,00 %	0,70 %	0,23 %	0,47 %	0,23 %	0,00 %	0,00 %	0,00 %
01B-Briefwahl-bezirk 01b	0	1.041	1.031	**370**	291	97	168	19	50	8	2	10	2	0	1	1	0	1
			99,04 %	**35,89 %**	28,23 %	9,41 %	16,29 %	1,84 %	4,85 %	0,78 %	0,19 %	0,97 %	0,19 %	0,00 %	0,10 %	0,10 %	0,00 %	0,10 %
02B-Briefwahl-bezirk 02b	0	1.235	1.223	**446**	318	132	196	17	63	14	3	10	3	0	0	2	3	1
			99,03 %	**36,47 %**	26,00 %	10,79 %	16,03 %	1,39 %	5,15 %	1,14 %	0,25 %	0,82 %	0,25 %	0,00 %	0,00 %	0,16 %	0,25 %	0,08 %
Gemeinde Wachtberg	15.200	10.389	10.223	**3.331**	2.727	1.176	1.697	128	696	184	27	64	29	20	13	12	14	12
		68,35 %	98,40 %	**32,58 %**	26,68 %	11,50 %	16,60 %	1,25 %	6,81 %	1,80 %	0,26 %	0,63 %	0,28 %	0,20 %	0,13 %	0,12 %	0,14 %	0,12 %

Stimmbezirk	FREIE WÄHLER	PARTEI DER VERNUNFT	Volksabstimmung
011-Schule Adendorf	1	0	0
	0,37 %	0,00 %	0,00 %
012-Feuerwehrgerätehaus	0	0	0
	0,00 %	0,00 %	0,00 %
020-Schule Adendorf	0	0	0
	0,00 %	0,00 %	0,00 %
030-Jugendheim Fritzdorf	3	0	0
	0,74 %	0,00 %	0,00 %
041-Rathaus Berkum	1	0	0
	0,27 %	0,00 %	0,00 %
042-Züllighovener Treff	4	0	0
	4,26 %	0,00 %	0,00 %
050-Limbachstift Berkum	2	0	0
	0,36 %	0,00 %	0,00 %
060-Gastst.Dorfstube im Ländchen	6	0	0
	1,80 %	0,00 %	0,00 %
070-Köllenhof Lieîem	4	2	0
	1,08 %	0,54 %	0,00 %
080-Kindergarten Lieîem	3	0	0
	0,93 %	0,00 %	0,00 %
090-Grundschule Niederbachem	4	0	0
	1,02 %	0,00 %	0,00 %
100-Grundschule Niederbachem	2	0	0
	0,68 %	0,00 %	0,00 %
110-Grundschule Niederbachem	5	1	0
	1,29 %	0,26 %	0,00 %
120-Grundschule Niederbachem	5	0	0
	1,07 %	0,00 %	0,00 %
130-Pfarrheim Oberbachem	1	0	0
	0,25 %	0,00 %	0,00 %
140-Schule Pech	5	0	0
	0,93 %	0,00 %	0,00 %
150-Schule Pech	5	1	0
	1,12 %	0,22 %	0,00 %
161-Grundschule Villip	3	1	0
	0,87 %	0,29 %	0,00 %
162-Saal Meurer	0	0	0
	0,00 %	0,00 %	0,00 %
170-Grundschule Villip	3	0	0
	0,60 %	0,00 %	0,00 %

Stimmbezirk	FREIE WÄHLER	PARTEI DER VERNUNFT	Volksabstimmung
180-Sportlerheim - Sportplatz	1	0	0
	0,19 %	0,00 %	0,00 %
190-Kindergarten Maulwurfshügel	2	2	0
	0,47 %	0,47 %	0,00 %
01B-Briefwahlbezirk 01b	7	4	0
	0,68 %	0,39 %	0,00 %
02B-Briefwahlbezirk 02b	14	1	0
	1,14 %	0,08 %	0,00 %
Gemeinde Wachtberg	81	12	0
	0,79 %	0,12 %	0,00 %

Gemeinde Wachtberg
Landtagswahl 13.05.2012
von Boeselager, CDU, Ergebnis - Erststimmen
Stimmbezirk-Übersicht

020-Schule Adendorf	58,11 %	
030-Jugendheim Fritzdorf	55,64 %	
042-Züllighovener Treff	49,46 %	
02B-Briefwahlbezirk 02b	47,61 %	
161-Grundschule Villip	45,98 %	
041-Rathaus Berkum	45,97 %	
050-Limbachstift Berkum	45,73 %	
130-Pfarrheim Oberbachem	45,73 %	
01B-Briefwahlbezirk 01b	45,32 %	
162-Saal Meurer	45,24 %	
140-Schule Pech	44,96 %	
080-Kindergarten Lieîem	43,75 %	
011-Schule Adendorf	43,49 %	
060-Gaststt.Dorfstube im Ländchen	41,02 %	
150-Schule Pech	40,81 %	
170-Grundschule Villip	40,36 %	
120-Grundschule Niederbachem	40,34 %	
180-Sportlerheim - Sportplatz	40,00 %	
070-Köllenhof Lieîem	39,78 %	
100-Grundschule Niederbachem	39,73 %	
012-Feuerwehrgerätehaus	38,28 %	
190-Kindergarten Maulwurfshügel	36,68 %	
090-Grundschule Niederbachem	35,17 %	
110-Grundschule Niederbachem	34,46 %	

Gemeinde Wachtberg
Landtagswahl 13.05.2012
große Deters, SPD, Ergebnis - Erststimmen
Stimmbezirk-Übersicht

090-Grundschule Niederbachem	35,96 %	
170-Grundschule Villip	35,74 %	
100-Grundschule Niederbachem	35,27 %	
070-Köllenhof Lieîem	34,14 %	
060-Gaststt.Dorfstube im Ländchen	33,53 %	
041-Rathaus Berkum	33,06 %	
110-Grundschule Niederbachem	32,90 %	
190-Kindergarten Maulwurfshügel	31,78 %	
011-Schule Adendorf	30,86 %	
180-Sportlerheim - Sportplatz	30,65 %	
050-Limbachstift Berkum	30,60 %	
012-Feuerwehrgerätehaus	30,47 %	
150-Schule Pech	29,60 %	
130-Pfarrheim Oberbachem	29,40 %	
120-Grundschule Niederbachem	28,87 %	
080-Kindergarten Lieîem	27,81 %	
01B-Briefwahlbezirk 01b	27,49 %	
161-Grundschule Villip	27,30 %	
140-Schule Pech	25,19 %	
02B-Briefwahlbezirk 02b	24,50 %	
162-Saal Meurer	23,81 %	
030-Jugendheim Fritzdorf	20,10 %	
020-Schule Adendorf	18,92 %	
042-Züllighovener Treff	17,20 %	

Gemeinde Wachtberg
Landtagswahl 13.05.2012
Windhuis, GRÜNE, Ergebnis - Erststimmen
Stimmbezirk-Übersicht

120-Grundschule Niederbachem	14,23 %	
140-Schule Pech	13,43 %	
090-Grundschule Niederbachem	13,12 %	
110-Grundschule Niederbachem	11,92 %	
02B-Briefwahlbezirk 02b	11,22 %	
012-Feuerwehrgerätehaus	10,94 %	
161-Grundschule Villip	10,06 %	
100-Grundschule Niederbachem	9,93 %	
190-Kindergarten Maulwurfshügel	9,35 %	
180-Sportlerheim - Sportplatz	8,97 %	
01B-Briefwahlbezirk 01b	8,97 %	
170-Grundschule Villip	8,63 %	
060-Gaststt.Dorfstube im Ländchen	8,38 %	
041-Rathaus Berkum	8,33 %	
011-Schule Adendorf	7,81 %	
130-Pfarrheim Oberbachem	7,79 %	
042-Züllighovener Treff	7,53 %	
162-Saal Meurer	7,14 %	
050-Limbachstift Berkum	7,12 %	
070-Köllenhof Lieîem	6,99 %	
020-Schule Adendorf	6,76 %	
150-Schule Pech	6,73 %	
080-Kindergarten Lieîem	5,62 %	
030-Jugendheim Fritzdorf	4,90 %	

Gemeinde Wachtberg
Landtagswahl 13.05.2012
Wolf-Umhauer, FDP, Ergebnis - Erststimmen
Stimmbezirk-Übersicht

080-Kindergarten Lieîem	14,69 %	
150-Schule Pech	11,88 %	
180-Sportlerheim - Sportplatz	11,40 %	
140-Schule Pech	10,82 %	
070-Köllenhof Lieîem	9,95 %	
030-Jugendheim Fritzdorf	9,80 %	
110-Grundschule Niederbachem	9,33 %	
190-Kindergarten Maulwurfshügel	9,11 %	
011-Schule Adendorf	8,92 %	
01B-Briefwahlbezirk 01b	8,87 %	
162-Saal Meurer	8,33 %	
130-Pfarrheim Oberbachem	7,54 %	
161-Grundschule Villip	7,47 %	
041-Rathaus Berkum	7,26 %	
02B-Briefwahlbezirk 02b	6,68 %	
042-Züllighovener Treff	6,45 %	
020-Schule Adendorf	6,42 %	
120-Grundschule Niederbachem	6,37 %	
012-Feuerwehrgerätehaus	6,25 %	
170-Grundschule Villip	6,02 %	
060-Gaststt.Dorfstube im Ländchen	5,69 %	
050-Limbachstift Berkum	5,34 %	
100-Grundschule Niederbachem	3,77 %	
090-Grundschule Niederbachem	3,67 %	

Gemeinde Wachtberg
Landtagswahl 13.05.2012
CDU, Ergebnis - Zweitstimmen
Stimmbezirk-Übersicht

020-Schule Adendorf	48,48 %	
030-Jugendheim Fritzdorf	43,73 %	
042-Züllighovener Treff	37,23 %	
02B-Briefwahlbezirk 02b	36,47 %	
01B-Briefwahlbezirk 01b	35,89 %	
050-Limbachstift Berkum	35,06 %	
060-Gastst.Dorfstube im Ländchen	34,83 %	
011-Schule Adendorf	34,81 %	
161-Grundschule Villip	34,10 %	
130-Pfarrheim Oberbachem	32,74 %	
120-Grundschule Niederbachem	31,77 %	
162-Saal Meurer	30,95 %	
150-Schule Pech	30,94 %	
041-Rathaus Berkum	30,83 %	
080-Kindergarten Lieîem	30,12 %	
170-Grundschule Villip	29,66 %	
190-Kindergarten Maulwurfshügel	29,44 %	
070-Köllenhof Lieîem	28,30 %	
140-Schule Pech	28,25 %	
012-Feuerwehrgerätehaus	28,12 %	
100-Grundschule Niederbachem	27,70 %	
180-Sportlerheim - Sportplatz	27,48 %	
090-Grundschule Niederbachem	25,32 %	
110-Grundschule Niederbachem	21,85 %	

Gemeinde Wachtberg
Landtagswahl 13.05.2012
SPD, Ergebnis - Zweitstimmen
Stimmbezirk-Übersicht

190-Kindergarten Maulwurfshügel	31,78 %	
070-Köllenhof Lieîem	30,19 %	
100-Grundschule Niederbachem	30,07 %	
050-Limbachstift Berkum	30,05 %	
110-Grundschule Niederbachem	29,82 %	
170-Grundschule Villip	29,06 %	
041-Rathaus Berkum	28,69 %	
130-Pfarrheim Oberbachem	28,43 %	
01B-Briefwahlbezirk 01b	28,23 %	
060-Gastst.Dorfstube im Ländchen	27,93 %	
090-Grundschule Niederbachem	27,88 %	
180-Sportlerheim - Sportplatz	27,48 %	
011-Schule Adendorf	27,41 %	
080-Kindergarten Lieîem	27,02 %	
150-Schule Pech	26,46 %	
02B-Briefwahlbezirk 02b	26,00 %	
012-Feuerwehrgerätehaus	25,00 %	
120-Grundschule Niederbachem	24,09 %	
140-Schule Pech	21,75 %	
162-Saal Meurer	21,43 %	
030-Jugendheim Fritzdorf	19,90 %	
020-Schule Adendorf	19,87 %	
161-Grundschule Villip	19,36 %	
042-Züllighovener Treff	19,15 %	

Gemeinde Wachtberg
Landtagswahl 13.05.2012
GRÜNE, Ergebnis - Zweitstimmen
Stimmbezirk-Übersicht

090-Grundschule Niederbachem	18,67 %	
120-Grundschule Niederbachem	18,55 %	
140-Schule Pech	15,43 %	
161-Grundschule Villip	15,03 %	
060-Gaststt.Dorfstube im Ländchen	14,41 %	
110-Grundschule Niederbachem	13,37 %	
012-Feuerwehrgerätehaus	13,28 %	
041-Rathaus Berkum	13,14 %	
042-Züllighovener Treff	12,77 %	
170-Grundschule Villip	12,42 %	
100-Grundschule Niederbachem	12,16 %	
130-Pfarrheim Oberbachem	11,17 %	
02B-Briefwahlbezirk 02b	10,79 %	
162-Saal Meurer	10,71 %	
180-Sportlerheim - Sportplatz	10,65 %	
070-Köllenhof Lieîem	10,24 %	
190-Kindergarten Maulwurfshügel	10,05 %	
01B-Briefwahlbezirk 01b	9,41 %	
150-Schule Pech	9,19 %	
080-Kindergarten Lieîem	9,01 %	
050-Limbachstift Berkum	8,77 %	
011-Schule Adendorf	7,78 %	
020-Schule Adendorf	7,07 %	
030-Jugendheim Fritzdorf	5,90 %	

Gemeinde Wachtberg
Landtagswahl 13.05.2012
FDP, Ergebnis - Zweitstimmen
Stimmbezirk-Übersicht

140-Schule Pech	25,46 %	
180-Sportlerheim - Sportplatz	23,18 %	
080-Kindergarten Lieîem	21,43 %	
150-Schule Pech	21,08 %	
162-Saal Meurer	20,24 %	
070-Köllenhof Lieîem	19,41 %	
012-Feuerwehrgerätehaus	18,75 %	
110-Grundschule Niederbachem	18,25 %	
161-Grundschule Villip	17,92 %	
011-Schule Adendorf	16,67 %	
041-Rathaus Berkum	16,62 %	
01B-Briefwahlbezirk 01b	16,29 %	
02B-Briefwahlbezirk 02b	16,03 %	
130-Pfarrheim Oberbachem	15,74 %	
030-Jugendheim Fritzdorf	15,48 %	
120-Grundschule Niederbachem	14,71 %	
170-Grundschule Villip	14,03 %	
042-Züllighovener Treff	13,83 %	
100-Grundschule Niederbachem	12,84 %	
050-Limbachstift Berkum	12,52 %	
190-Kindergarten Maulwurfshügel	12,15 %	
090-Grundschule Niederbachem	12,02 %	
020-Schule Adendorf	11,78 %	
060-Gaststt.Dorfstube im Ländchen	11,11 %	