

Wahlbuch
Landtagswahl
09.05.2010
Stadt Waldbröl

Herausgegeben am 04.10.2016

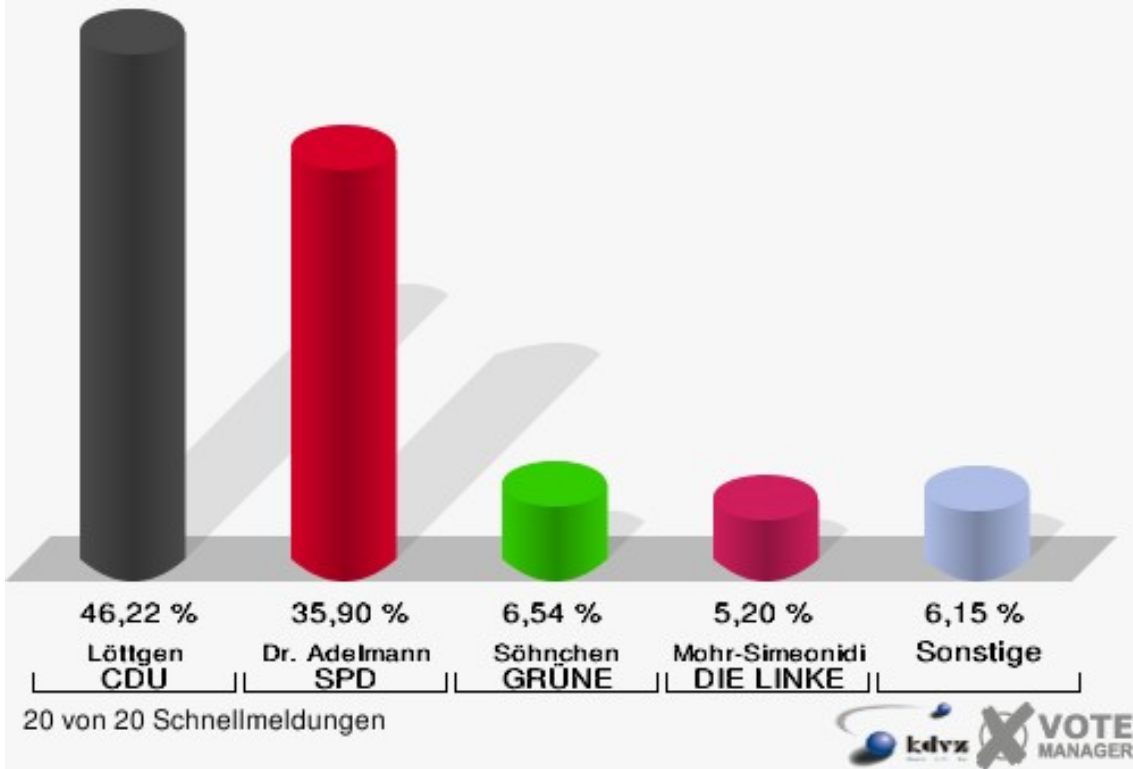
Inhaltsverzeichnis

Landtagswahl	1
Stadt Waldbröl	1
Stimmbezirke	4
010-Stadtbauamt	4
020-Isengartenschule	7
030-Kindertreff Eichen	10
040-Isengartenschule	13
051-Dorfgemeinschaftshaus	16
052-Feuerwehrhaus	19
060-Neue Schule	22
070-Alte Schule	25
080-Ida-Wolff-Kindergarten	28
090-Feuerwehrgerätehaus	31
100-AWO Seniorenzentrum	34
110-Schule Wiedenhof	37
120-Wohnanlage der AWO	40
130-Landschulheim	43
140-Gemeinschaftsheim	46
150-Realschule	49
160-Gemeindehaus	52
170-Vereinshaus	55
01B-Briefwahlbezirk 1	58
02B-Briefwahlbezirk 2	60
Übersicht Stimmbezirke	62

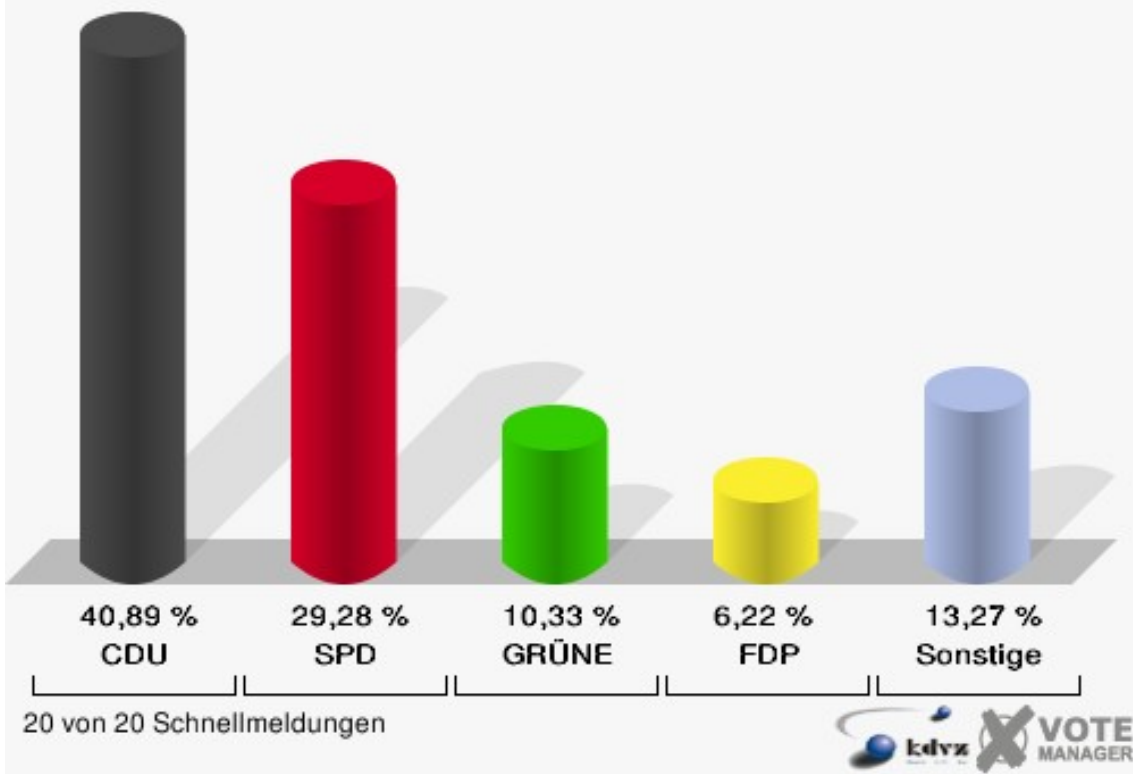
Landtagswahl Stadt Waldbröl

	Erststimmen		Zweitstimmen	
Wahlberechtigte	14.289		14.289	
Wähler/innen	6.885	48,18 %	6.885	48,18 %
ungültige Stimmen	171	2,48 %	137	1,99 %
gültige Stimmen	6.714	97,52 %	6.748	98,01 %
Löttgen, CDU	3.103	46,22 %	2.759	40,89 %
Dr. Adelman, SPD	2.410	35,90 %	1.976	29,28 %
Söhnchen, GRÜNE	439	6,54 %	697	10,33 %
Skerka, FDP	243	3,62 %	420	6,22 %
NPD	---	---	45	0,67 %
Mohr-Simeonidis, DIE LINKE	349	5,20 %	391	5,79 %
REP	---	---	18	0,27 %
ÖDP	---	---	14	0,21 %
BÜSO	---	---	3	0,04 %
PBC	---	---	38	0,56 %
Die Tierschutzpartei	---	---	41	0,61 %
FAMILIE	---	---	39	0,58 %
Die PARTEI	---	---	4	0,06 %
ZENTRUM	---	---	0	0,00 %
BGD	---	---	3	0,04 %
AUF	---	---	4	0,06 %
PIRATEN	---	---	60	0,89 %
ddp	---	---	0	0,00 %
Freie Union	---	---	0	0,00 %
RENTNER	---	---	39	0,58 %
Vogt, pro NRW	170	2,53 %	151	2,24 %
DIE VIOLETTEN	---	---	9	0,13 %
BIG	---	---	13	0,19 %
Volksabstimmung	---	---	13	0,19 %
FBI/ Freie Wähler	---	---	11	0,16 %

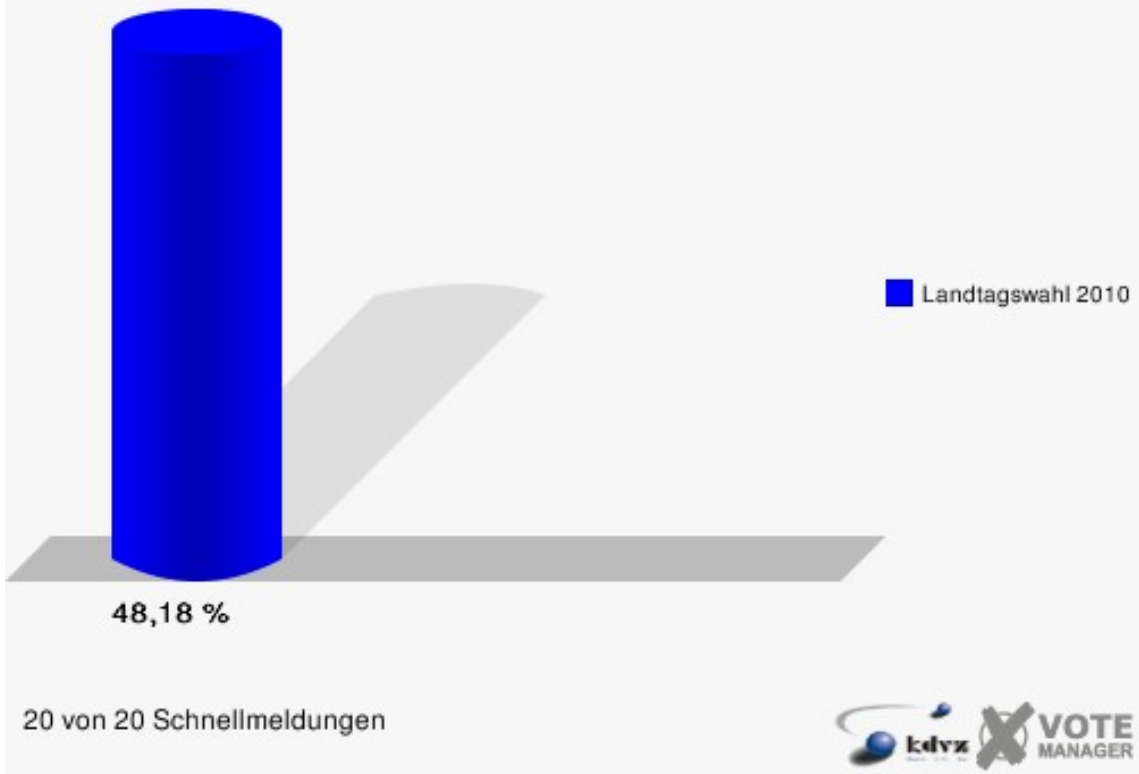
Stadt Waldbröl
Landtagswahl 09.05.2010
Erststimmen Gesamtergebnis



Stadt Waldbröl
Landtagswahl 09.05.2010
Zweitstimmen Gesamtergebnis



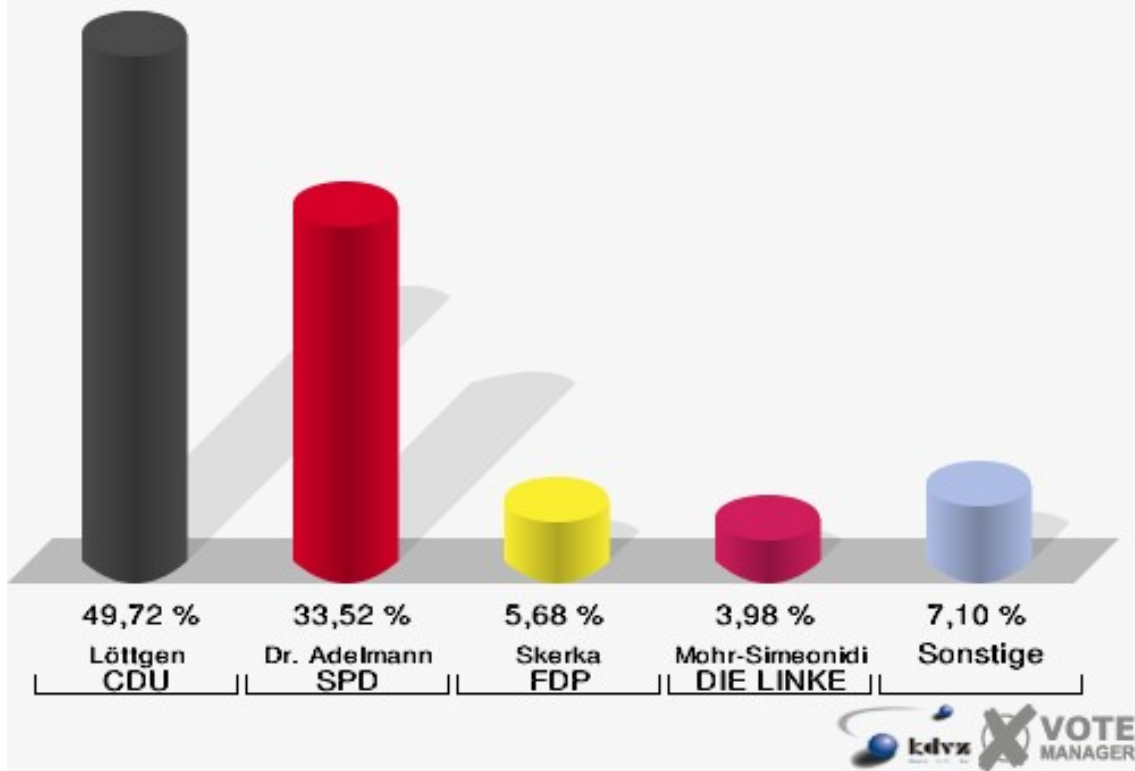
Stadt Waldbröl
Landtagswahl 09.05.2010
Wahlbeteiligung Gesamtergebnis



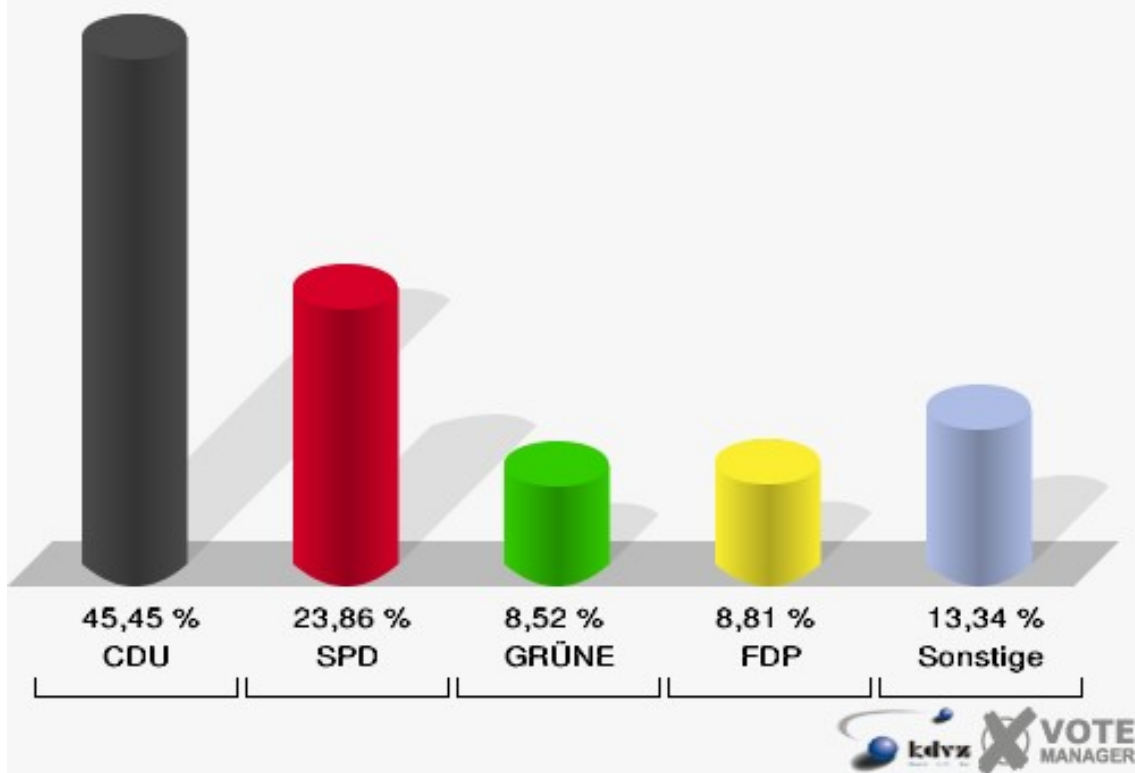
Stimmbezirke 010-Stadtbauamt

	Erststimmen		Zweitstimmen	
Wahlberechtigte	896		896	
Wähler/innen	362	40,40 %	362	40,40 %
ungültige Stimmen	10	2,76 %	10	2,76 %
gültige Stimmen	352	97,24 %	352	97,24 %
Löttgen, CDU	175	49,72 %	160	45,45 %
Dr. Adelman, SPD	118	33,52 %	84	23,86 %
Söhnchen, GRÜNE	13	3,69 %	30	8,52 %
Skerka, FDP	20	5,68 %	31	8,81 %
NPD	---	---	3	0,85 %
Mohr-Simeonidis, DIE LINKE	14	3,98 %	15	4,26 %
REP	---	---	1	0,28 %
ÖDP	---	---	2	0,57 %
BÜSO	---	---	0	0,00 %
PBC	---	---	2	0,57 %
Die Tierschutzpartei	---	---	0	0,00 %
FAMILIE	---	---	2	0,57 %
Die PARTEI	---	---	0	0,00 %
ZENTRUM	---	---	0	0,00 %
BGD	---	---	0	0,00 %
AUF	---	---	0	0,00 %
PIRATEN	---	---	2	0,57 %
ddp	---	---	0	0,00 %
Freie Union	---	---	0	0,00 %
RENTNER	---	---	6	1,70 %
Vogt, pro NRW	12	3,41 %	9	2,56 %
DIE VIOLETTEN	---	---	3	0,85 %
BIG	---	---	0	0,00 %
Volksabstimmung	---	---	1	0,28 %
FBI/ Freie Wähler	---	---	1	0,28 %

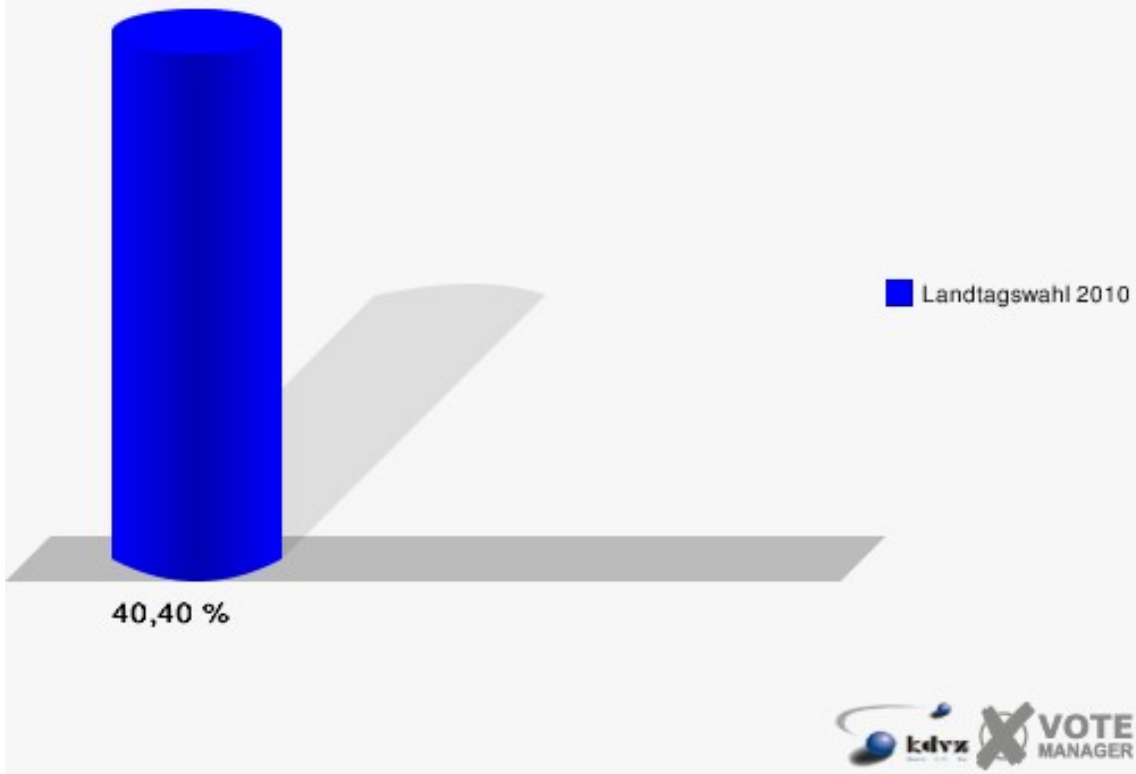
Stadt Waldbröl
Landtagswahl 09.05.2010
Erststimmen 010-Stadtbauamt



Stadt Waldbröl
Landtagswahl 09.05.2010
Zweitstimmen 010-Stadtbauamt



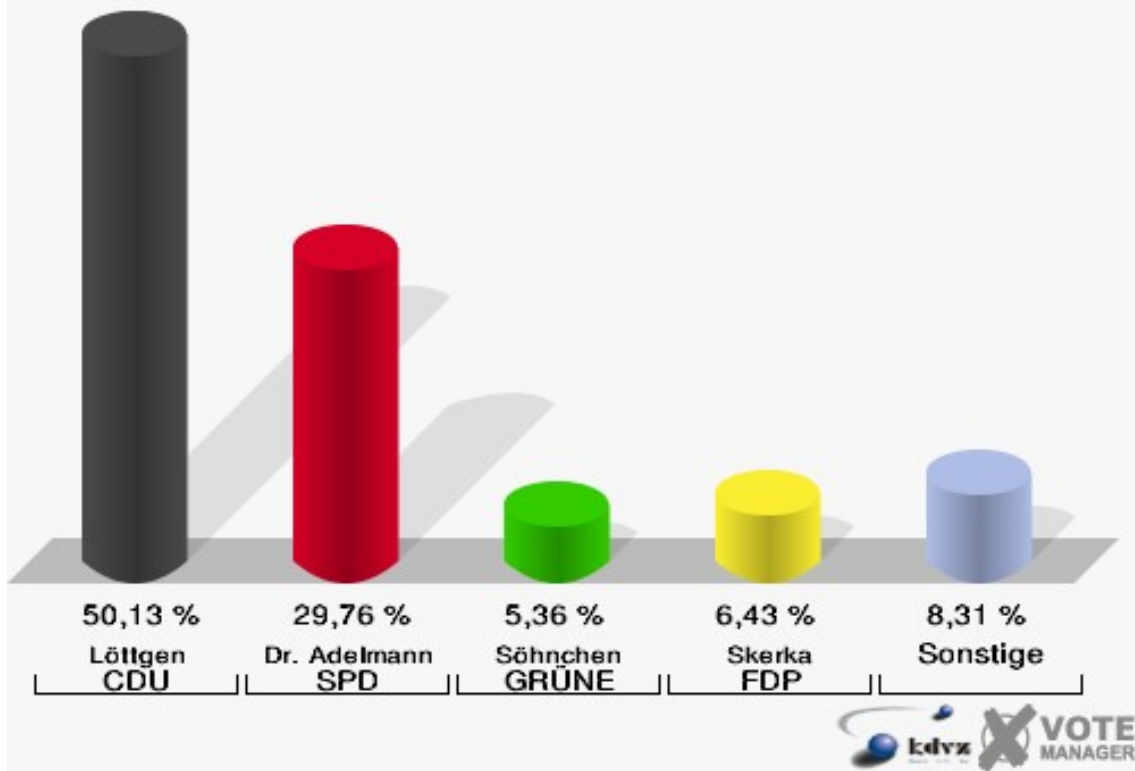
Stadt Waldbröl
Landtagswahl 09.05.2010
Wahlbeteiligung 010-Stadtbauamt



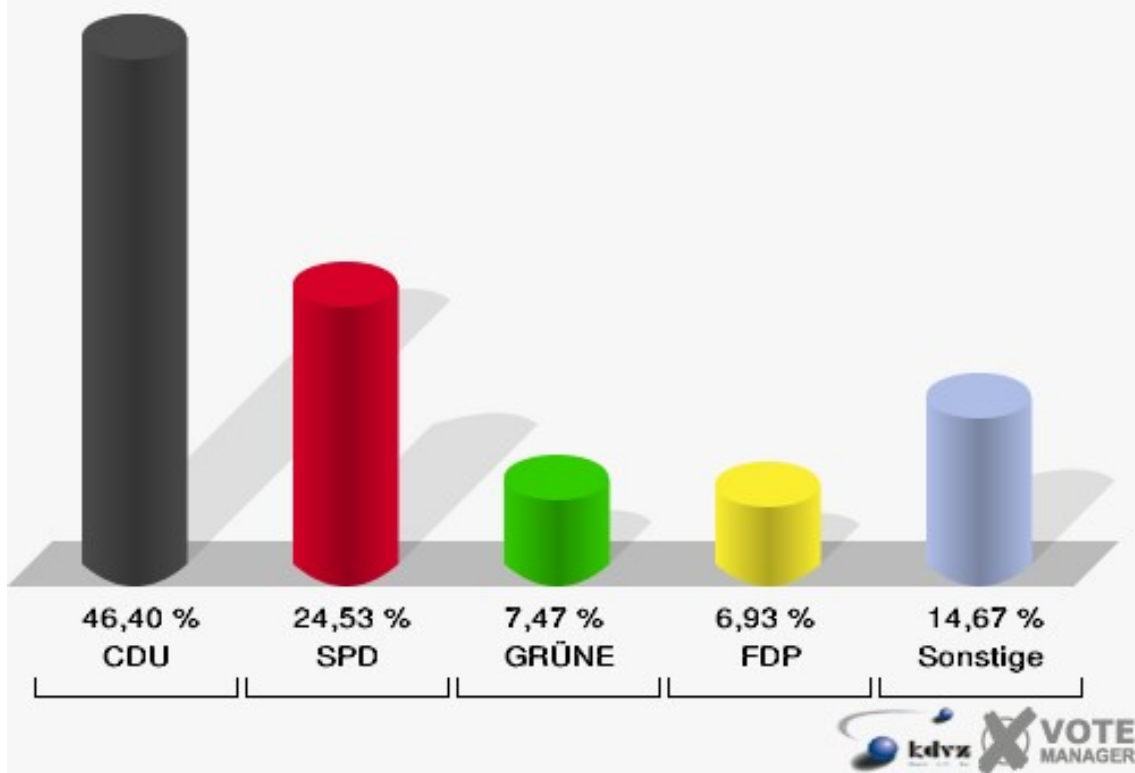
020-Isengartenschule

	Erststimmen		Zweitstimmen	
Wahlberechtigte	992		992	
Wähler/innen	384	38,71 %	384	38,71 %
ungültige Stimmen	11	2,86 %	9	2,34 %
gültige Stimmen	373	97,14 %	375	97,66 %
Löttgen, CDU	187	50,13 %	174	46,40 %
Dr. Adelman, SPD	111	29,76 %	92	24,53 %
Söhnchen, GRÜNE	20	5,36 %	28	7,47 %
Skerka, FDP	24	6,43 %	26	6,93 %
NPD	---	---	6	1,60 %
Mohr-Simeonidis, DIE LINKE	19	5,09 %	22	5,87 %
REP	---	---	0	0,00 %
ÖDP	---	---	0	0,00 %
BÜSO	---	---	0	0,00 %
PBC	---	---	4	1,07 %
Die Tierschutzpartei	---	---	2	0,53 %
FAMILIE	---	---	0	0,00 %
Die PARTEI	---	---	1	0,27 %
ZENTRUM	---	---	0	0,00 %
BGD	---	---	0	0,00 %
AUF	---	---	0	0,00 %
PIRATEN	---	---	6	1,60 %
ddp	---	---	0	0,00 %
Freie Union	---	---	0	0,00 %
RENTNER	---	---	2	0,53 %
Vogt, pro NRW	12	3,22 %	6	1,60 %
DIE VIOLETTEN	---	---	1	0,27 %
BIG	---	---	2	0,53 %
Volksabstimmung	---	---	1	0,27 %
FBI/ Freie Wähler	---	---	2	0,53 %

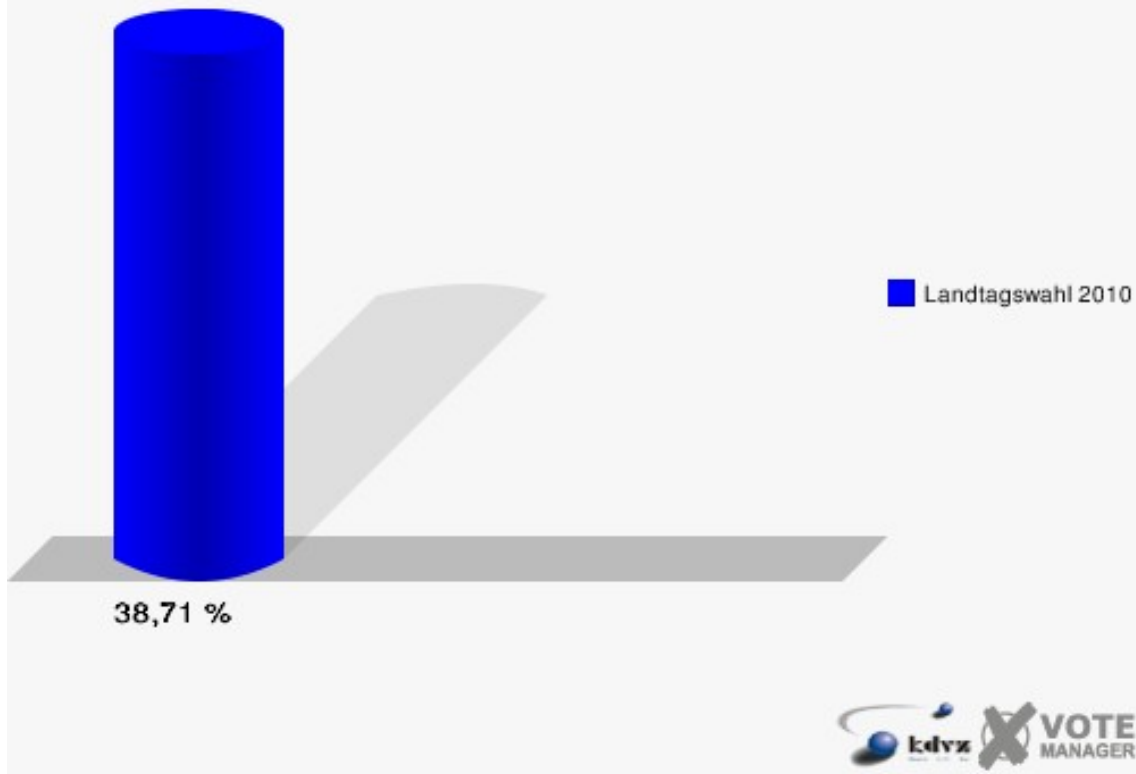
Stadt Waldbröl
Landtagswahl 09.05.2010
Erststimmen 020-Isengartenschule



Stadt Waldbröl
Landtagswahl 09.05.2010
Zweitstimmen 020-Isengartenschule



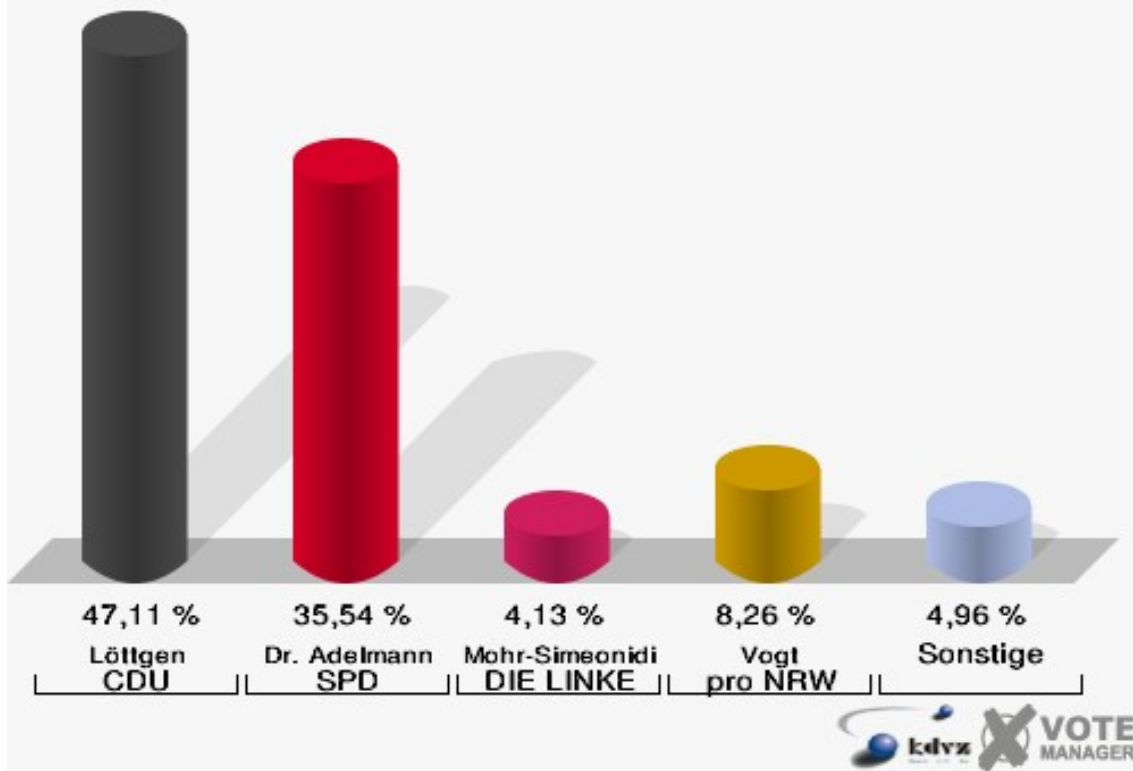
Stadt Waldbröl
Landtagswahl 09.05.2010
Wahlbeteiligung 020-Isengartenschule



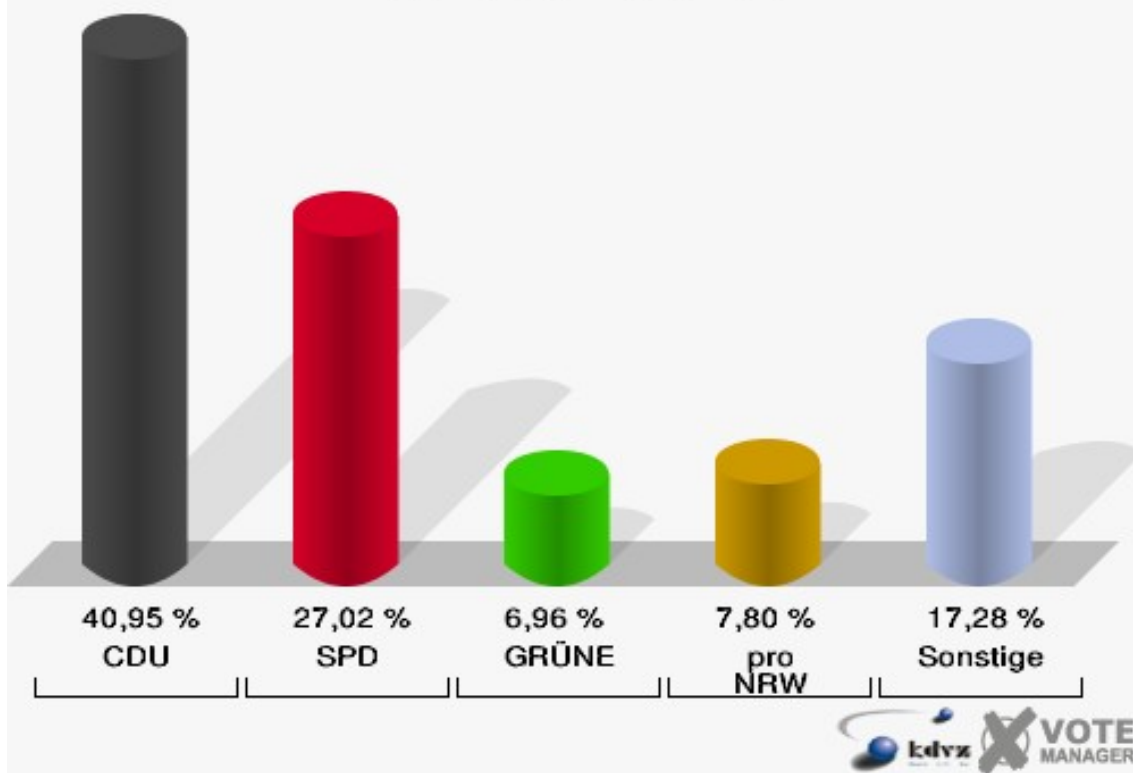
030-Kindertreff Eichen

	Erststimmen		Zweitstimmen	
Wahlberechtigte	886		886	
Wähler/innen	377	42,55 %	377	42,55 %
ungültige Stimmen	14	3,71 %	18	4,77 %
gültige Stimmen	363	96,29 %	359	95,23 %
Löttgen, CDU	171	47,11 %	147	40,95 %
Dr. Adelman, SPD	129	35,54 %	97	27,02 %
Söhnchen, GRÜNE	12	3,31 %	25	6,96 %
Skerka, FDP	6	1,65 %	17	4,74 %
NPD	---	---	2	0,56 %
Mohr-Simeonidis, DIE LINKE	15	4,13 %	20	5,57 %
REP	---	---	0	0,00 %
ÖDP	---	---	0	0,00 %
BÜSO	---	---	0	0,00 %
PBC	---	---	5	1,39 %
Die Tierschutzpartei	---	---	0	0,00 %
FAMILIE	---	---	0	0,00 %
Die PARTEI	---	---	1	0,28 %
ZENTRUM	---	---	0	0,00 %
BGD	---	---	1	0,28 %
AUF	---	---	0	0,00 %
PIRATEN	---	---	4	1,11 %
ddp	---	---	0	0,00 %
Freie Union	---	---	0	0,00 %
RENTNER	---	---	2	0,56 %
Vogt, pro NRW	30	8,26 %	28	7,80 %
DIE VIOLETTEN	---	---	0	0,00 %
BIG	---	---	6	1,67 %
Volksabstimmung	---	---	3	0,84 %
FBI/ Freie Wähler	---	---	1	0,28 %

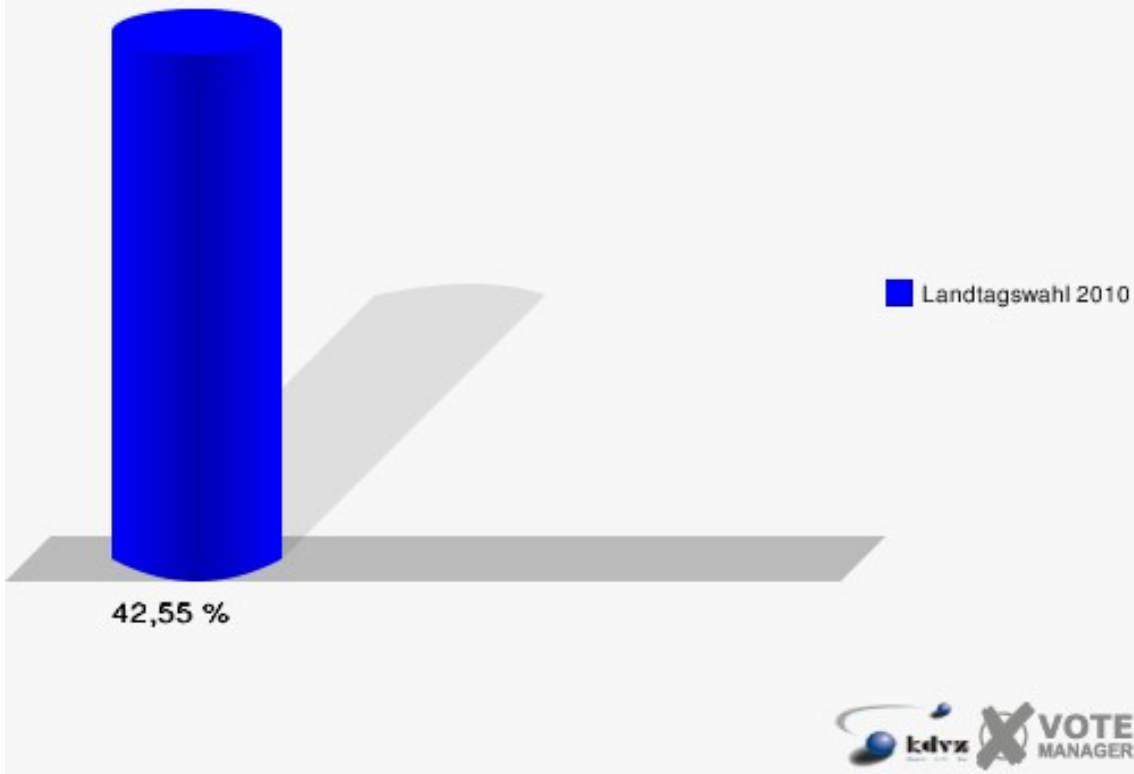
Stadt Waldbröl
Landtagswahl 09.05.2010
Erststimmen 030-Kindertreff Eichen



Stadt Waldbröl
Landtagswahl 09.05.2010
Zweitstimmen 030-Kindertreff Eichen



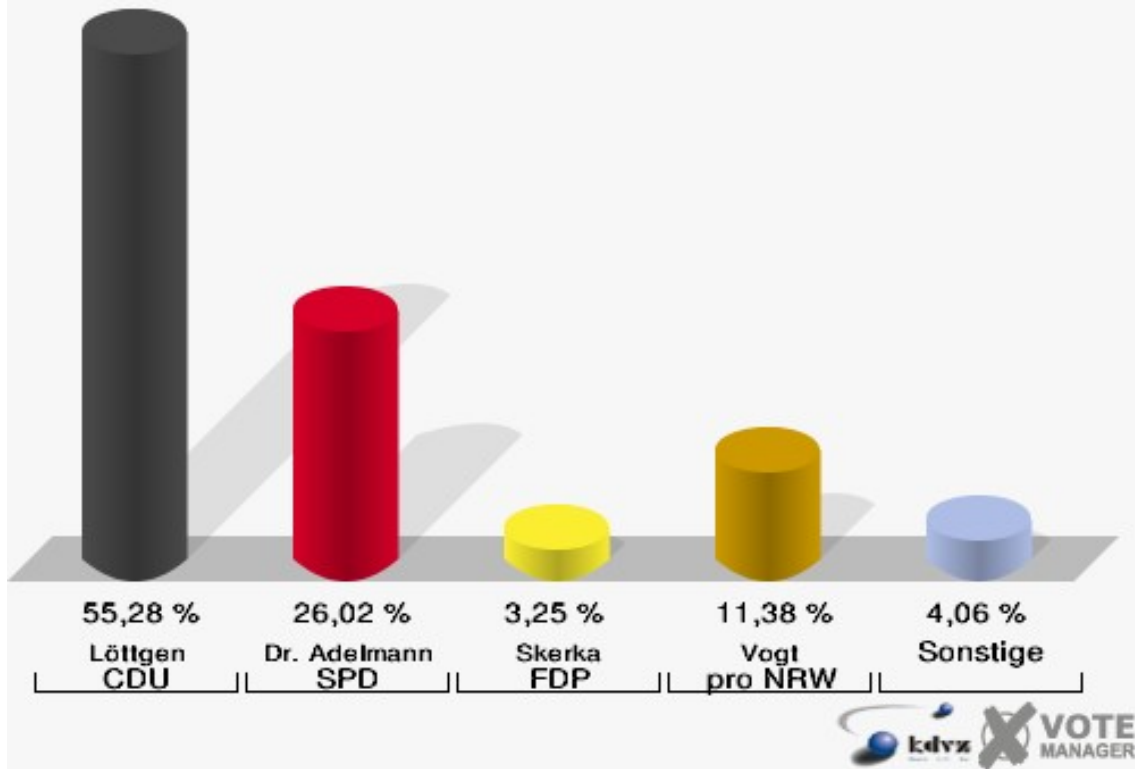
Stadt Waldbröl
Landtagswahl 09.05.2010
Wahlbeteiligung 030-Kindertreff Eichen



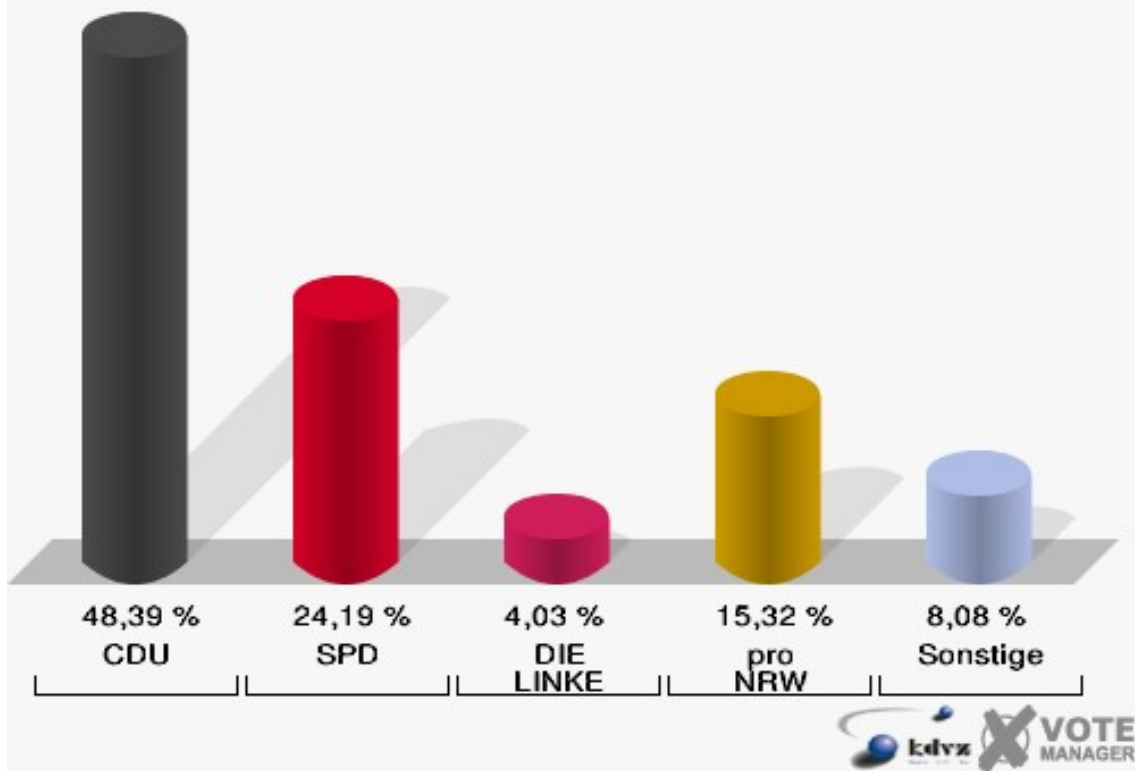
040-Isengartenschule

	Erststimmen		Zweitstimmen	
Wahlberechtigte	540		540	
Wähler/innen	133	24,63 %	133	24,63 %
ungültige Stimmen	10	7,52 %	9	6,77 %
gültige Stimmen	123	92,48 %	124	93,23 %
Löttgen, CDU	68	55,28 %	60	48,39 %
Dr. Adelman, SPD	32	26,02 %	30	24,19 %
Söhnchen, GRÜNE	1	0,81 %	1	0,81 %
Skerka, FDP	4	3,25 %	3	2,42 %
NPD	---	---	0	0,00 %
Mohr-Simeonidis, DIE LINKE	4	3,25 %	5	4,03 %
REP	---	---	1	0,81 %
ÖDP	---	---	0	0,00 %
BÜSO	---	---	0	0,00 %
PBC	---	---	0	0,00 %
Die Tierschutzpartei	---	---	0	0,00 %
FAMILIE	---	---	1	0,81 %
Die PARTEI	---	---	0	0,00 %
ZENTRUM	---	---	0	0,00 %
BGD	---	---	0	0,00 %
AUF	---	---	0	0,00 %
PIRATEN	---	---	0	0,00 %
ddp	---	---	0	0,00 %
Freie Union	---	---	0	0,00 %
RENTNER	---	---	1	0,81 %
Vogt, pro NRW	14	11,38 %	19	15,32 %
DIE VIOLETTEN	---	---	0	0,00 %
BIG	---	---	0	0,00 %
Volksabstimmung	---	---	3	2,42 %
FBI/ Freie Wähler	---	---	0	0,00 %

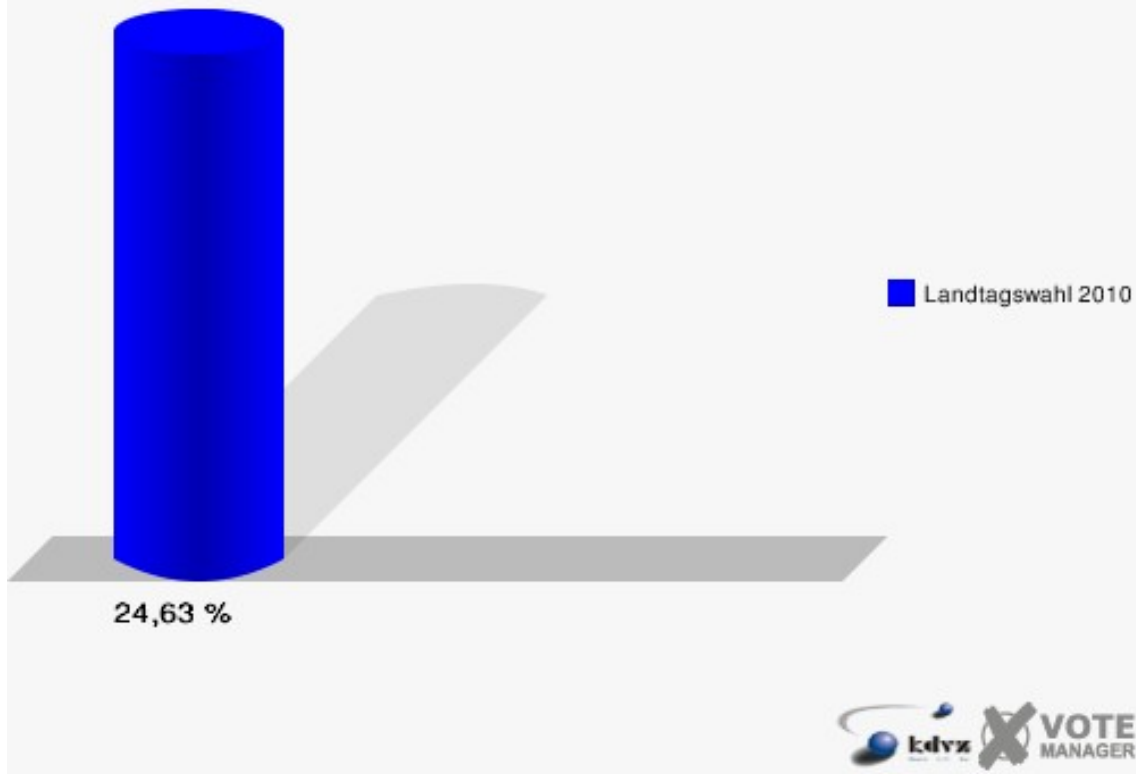
Stadt Waldbröl
Landtagswahl 09.05.2010
Erststimmen 040-Isengartenschule



Stadt Waldbröl
Landtagswahl 09.05.2010
Zweitstimmen 040-Isengartenschule

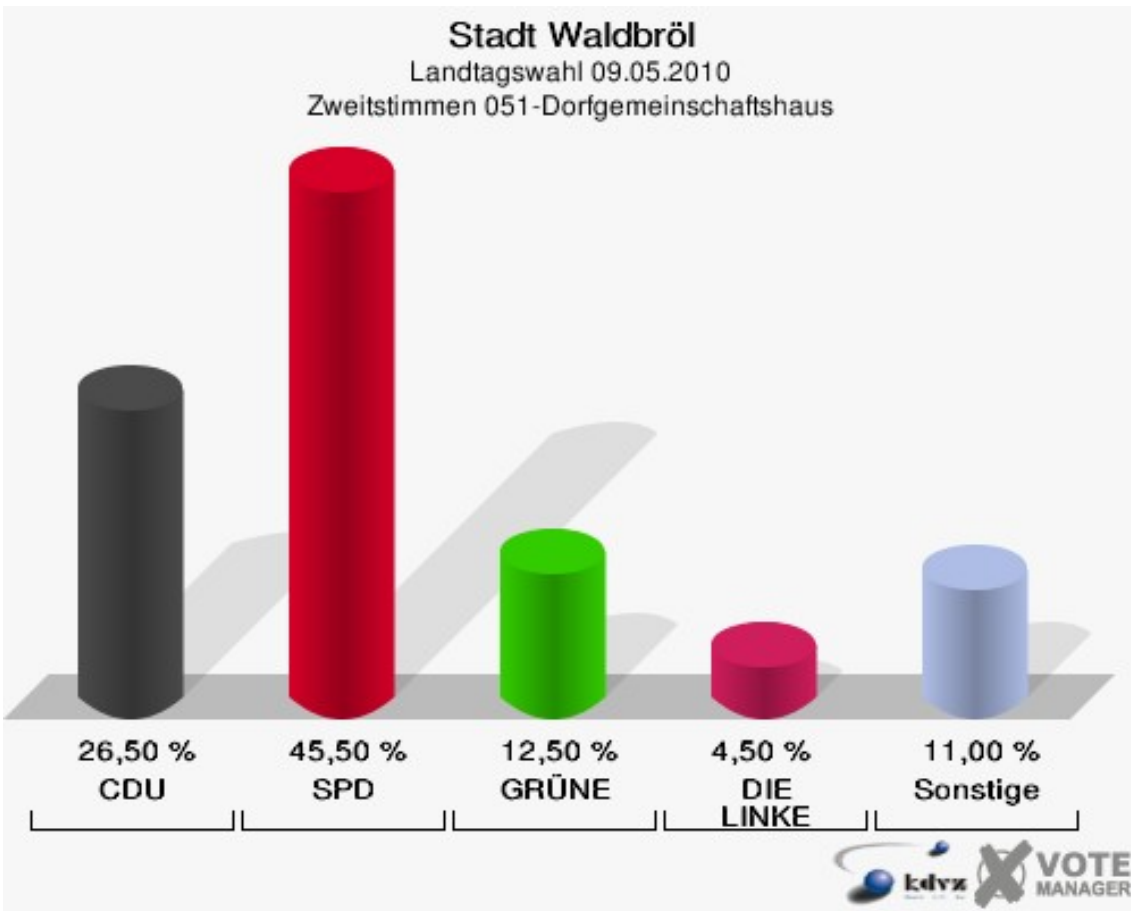
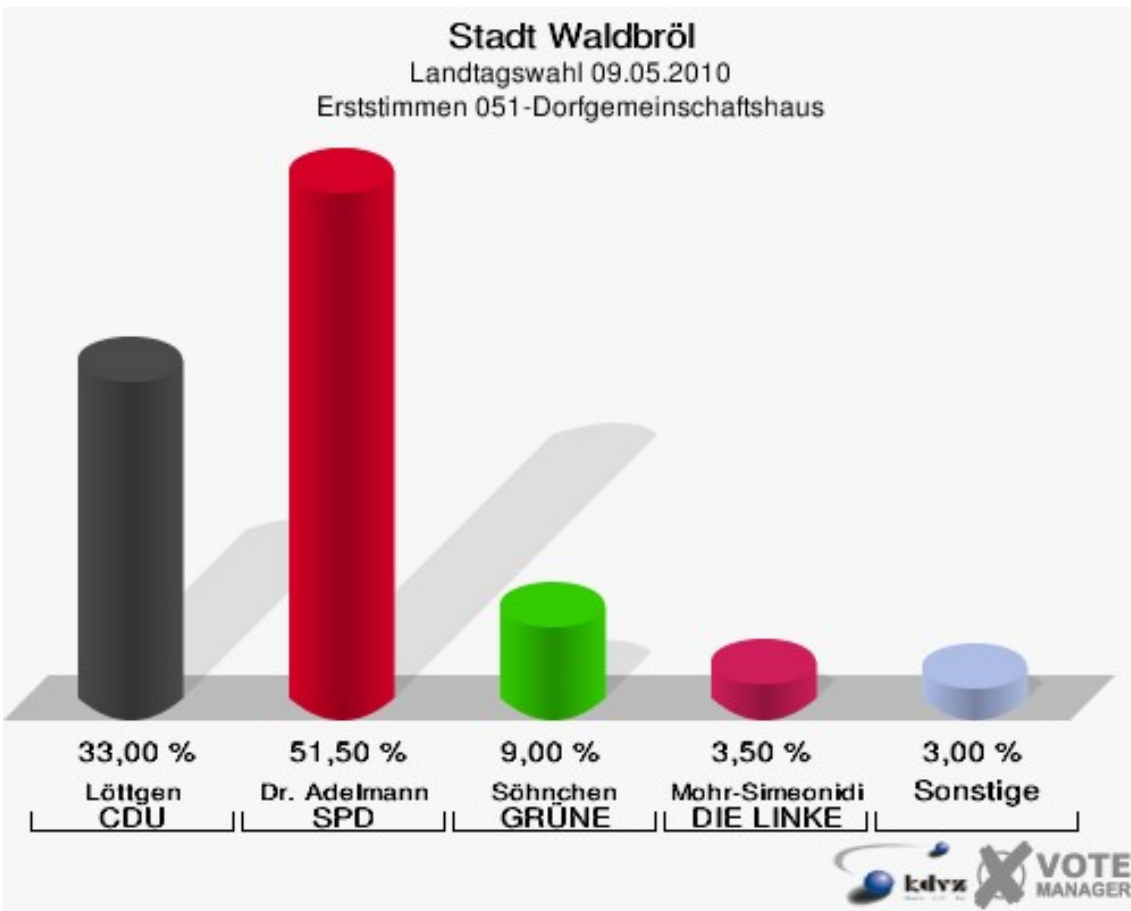


Stadt Waldbröl
Landtagswahl 09.05.2010
Wahlbeteiligung 040-Isengartenschule

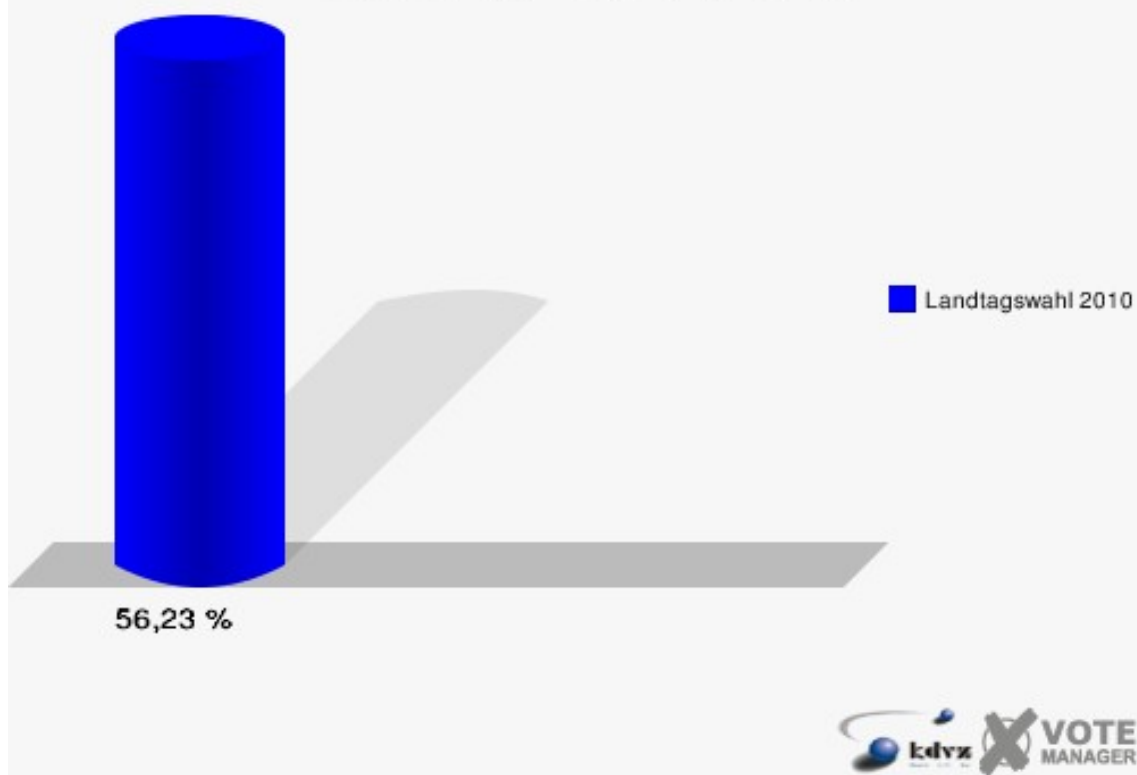


051-Dorfgemeinschaftshaus

	Erststimmen		Zweitstimmen	
Wahlberechtigte	361		361	
Wähler/innen	203	56,23 %	203	56,23 %
ungültige Stimmen	3	1,48 %	3	1,48 %
gültige Stimmen	200	98,52 %	200	98,52 %
Löttgen, CDU	66	33,00 %	53	26,50 %
Dr. Adelman, SPD	103	51,50 %	91	45,50 %
Söhnchen, GRÜNE	18	9,00 %	25	12,50 %
Skerka, FDP	3	1,50 %	7	3,50 %
NPD	---	---	2	1,00 %
Mohr-Simeonidis, DIE LINKE	7	3,50 %	9	4,50 %
REP	---	---	2	1,00 %
ÖDP	---	---	2	1,00 %
BÜSO	---	---	0	0,00 %
PBC	---	---	2	1,00 %
Die Tierschutzpartei	---	---	2	1,00 %
FAMILIE	---	---	1	0,50 %
Die PARTEI	---	---	0	0,00 %
ZENTRUM	---	---	0	0,00 %
BGD	---	---	0	0,00 %
AUF	---	---	0	0,00 %
PIRATEN	---	---	1	0,50 %
ddp	---	---	0	0,00 %
Freie Union	---	---	0	0,00 %
RENTNER	---	---	0	0,00 %
Vogt, pro NRW	3	1,50 %	2	1,00 %
DIE VIOLETTEN	---	---	1	0,50 %
BIG	---	---	0	0,00 %
Volksabstimmung	---	---	0	0,00 %
FBI/ Freie Wähler	---	---	0	0,00 %

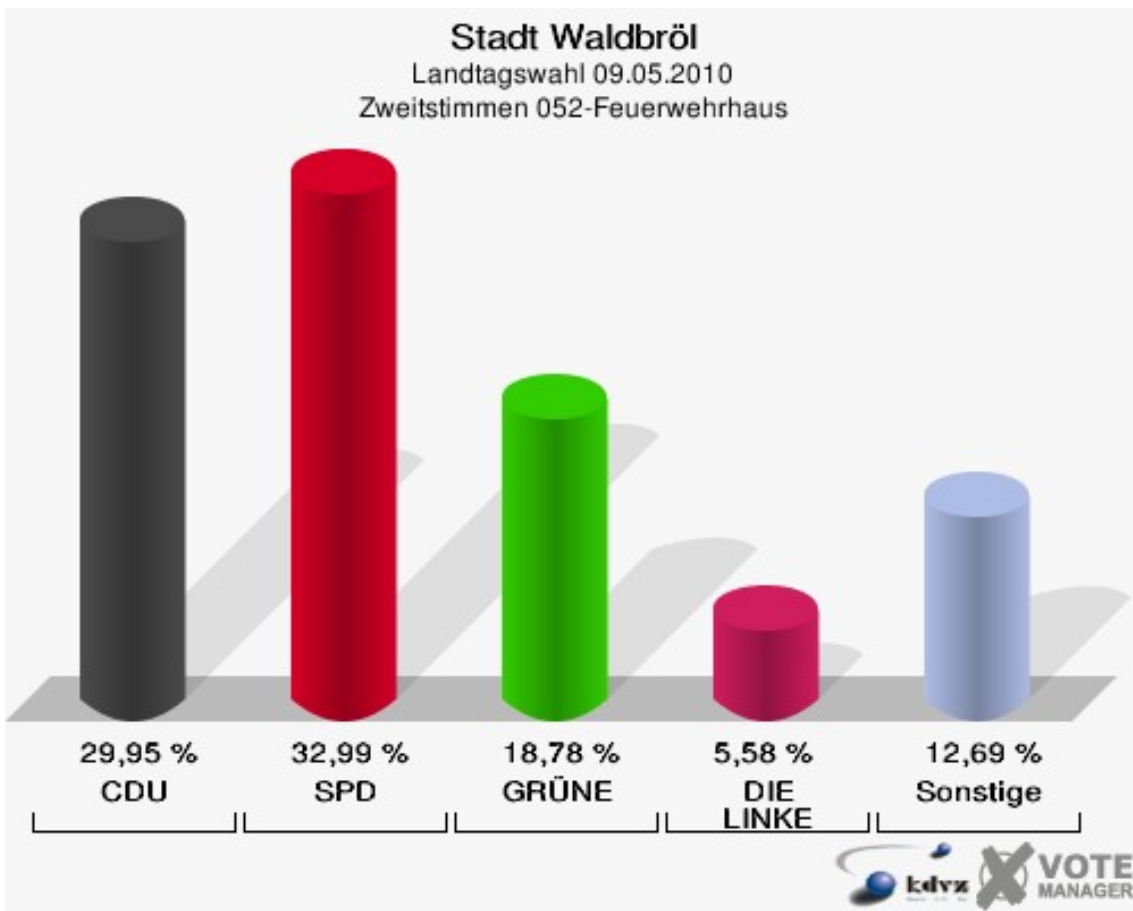
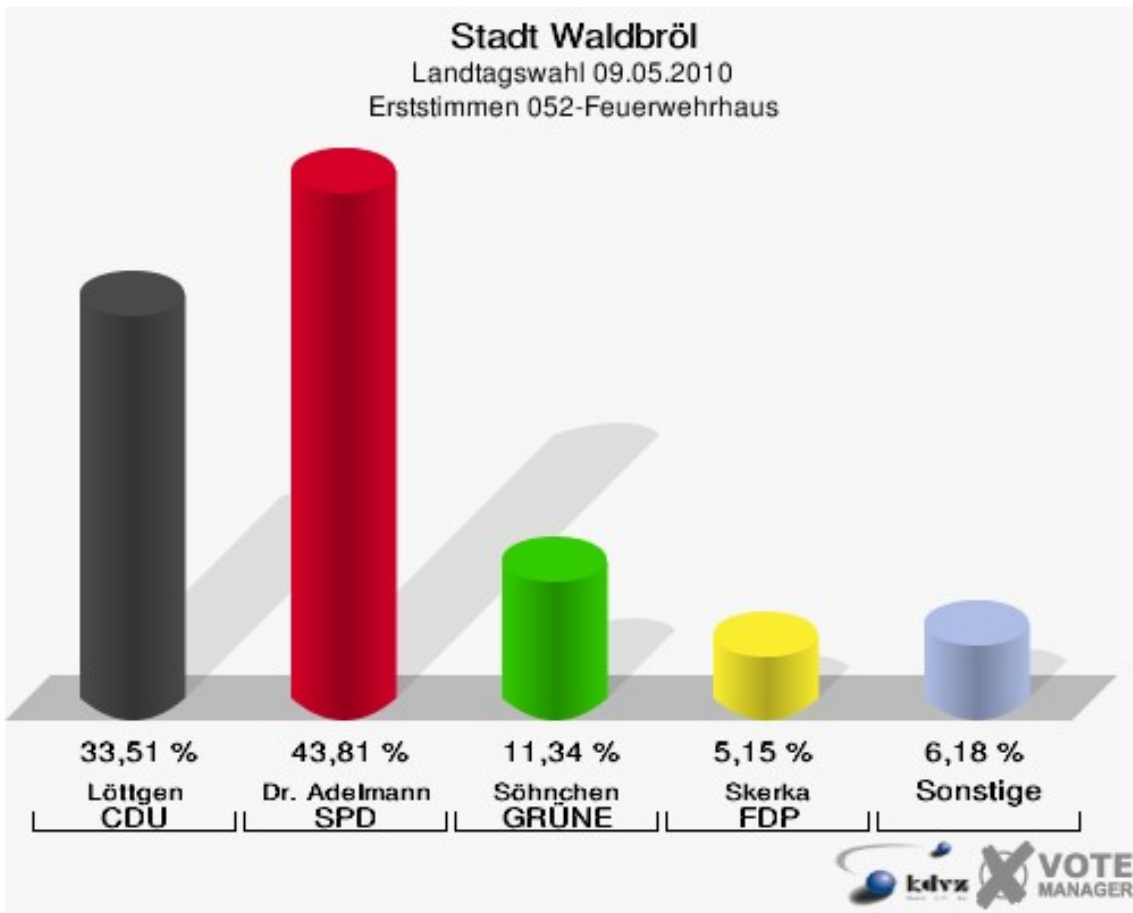


Stadt Waldbröl
Landtagswahl 09.05.2010
Wahlbeteiligung 051-Dorfgemeinschaftshaus

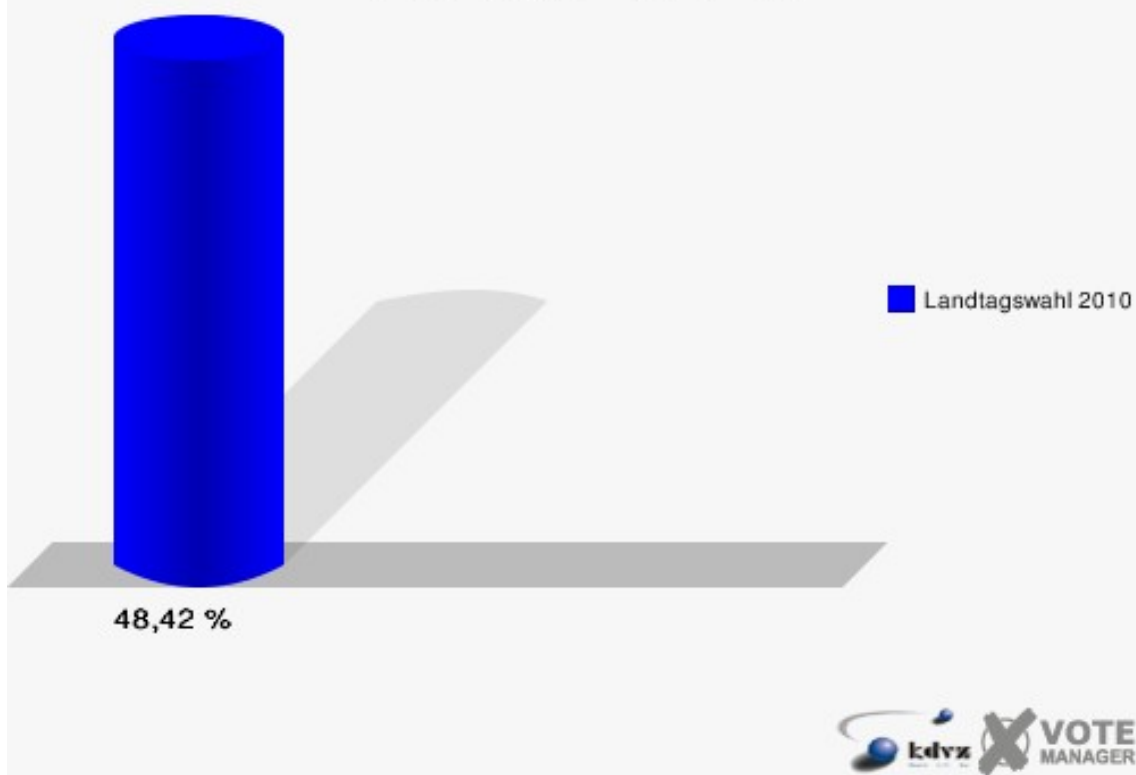


052-Feuerwehrhaus

	Erststimmen		Zweitstimmen	
Wahlberechtigte	411		411	
Wähler/innen	199	48,42 %	199	48,42 %
ungültige Stimmen	5	2,51 %	2	1,01 %
gültige Stimmen	194	97,49 %	197	98,99 %
Löttgen, CDU	65	33,51 %	59	29,95 %
Dr. Adelman, SPD	85	43,81 %	65	32,99 %
Söhnchen, GRÜNE	22	11,34 %	37	18,78 %
Skerka, FDP	10	5,15 %	7	3,55 %
NPD	---	---	2	1,02 %
Mohr-Simeonidis, DIE LINKE	10	5,15 %	11	5,58 %
REP	---	---	0	0,00 %
ÖDP	---	---	1	0,51 %
BÜSO	---	---	0	0,00 %
PBC	---	---	0	0,00 %
Die Tierschutzpartei	---	---	3	1,52 %
FAMILIE	---	---	3	1,52 %
Die PARTEI	---	---	0	0,00 %
ZENTRUM	---	---	0	0,00 %
BGD	---	---	0	0,00 %
AUF	---	---	0	0,00 %
PIRATEN	---	---	1	0,51 %
ddp	---	---	0	0,00 %
Freie Union	---	---	0	0,00 %
RENTNER	---	---	3	1,52 %
Vogt, pro NRW	2	1,03 %	4	2,03 %
DIE VIOLETTEN	---	---	1	0,51 %
BIG	---	---	0	0,00 %
Volksabstimmung	---	---	0	0,00 %
FBI/ Freie Wähler	---	---	0	0,00 %



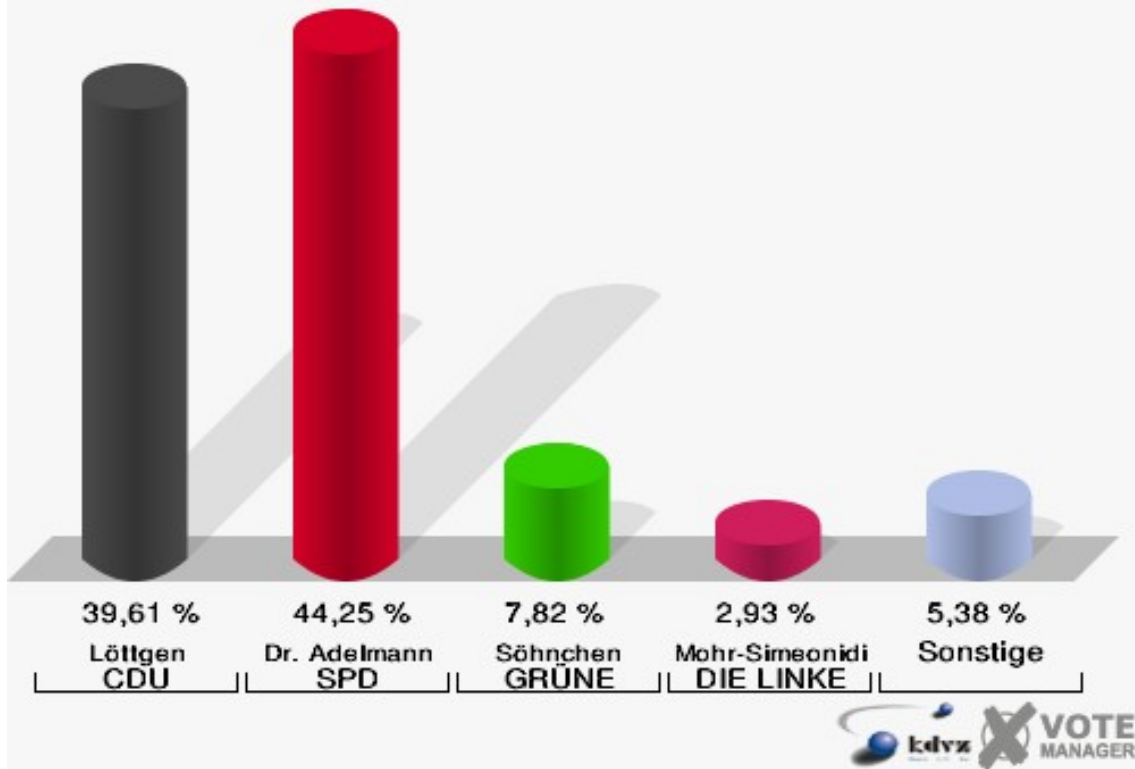
Stadt Waldbröl
Landtagswahl 09.05.2010
Wahlbeteiligung 052-Feuerwehrhaus



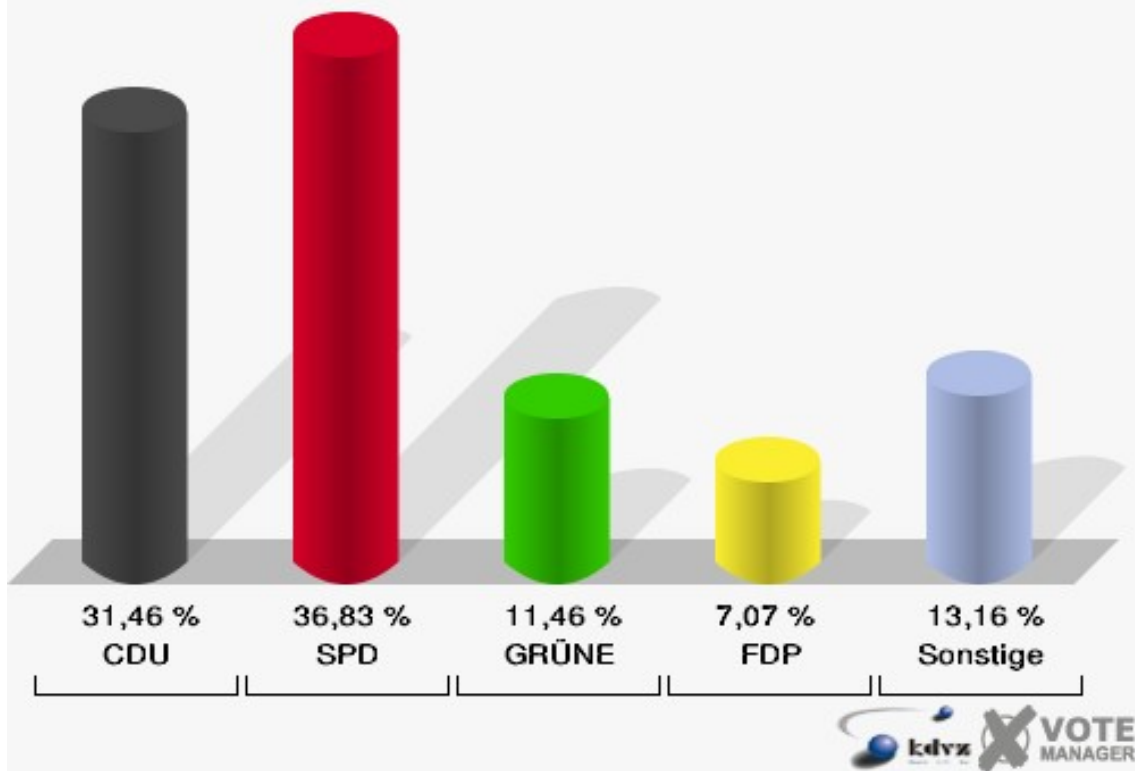
060-Neue Schule

	Erststimmen		Zweitstimmen	
Wahlberechtigte	1.030		1.030	
Wähler/innen	415	40,29 %	415	40,29 %
ungültige Stimmen	6	1,45 %	5	1,20 %
gültige Stimmen	409	98,55 %	410	98,80 %
Löttgen, CDU	162	39,61 %	129	31,46 %
Dr. Adelman, SPD	181	44,25 %	151	36,83 %
Söhnchen, GRÜNE	32	7,82 %	47	11,46 %
Skerka, FDP	11	2,69 %	29	7,07 %
NPD	---	---	5	1,22 %
Mohr-Simeonidis, DIE LINKE	12	2,93 %	18	4,39 %
REP	---	---	1	0,24 %
ÖDP	---	---	2	0,49 %
BÜSO	---	---	0	0,00 %
PBC	---	---	4	0,98 %
Die Tierschutzpartei	---	---	5	1,22 %
FAMILIE	---	---	3	0,73 %
Die PARTEI	---	---	0	0,00 %
ZENTRUM	---	---	0	0,00 %
BGD	---	---	0	0,00 %
AUF	---	---	0	0,00 %
PIRATEN	---	---	1	0,24 %
ddp	---	---	0	0,00 %
Freie Union	---	---	0	0,00 %
RENTNER	---	---	3	0,73 %
Vogt, pro NRW	11	2,69 %	11	2,68 %
DIE VIOLETTEN	---	---	0	0,00 %
BIG	---	---	0	0,00 %
Volksabstimmung	---	---	0	0,00 %
FBI/ Freie Wähler	---	---	1	0,24 %

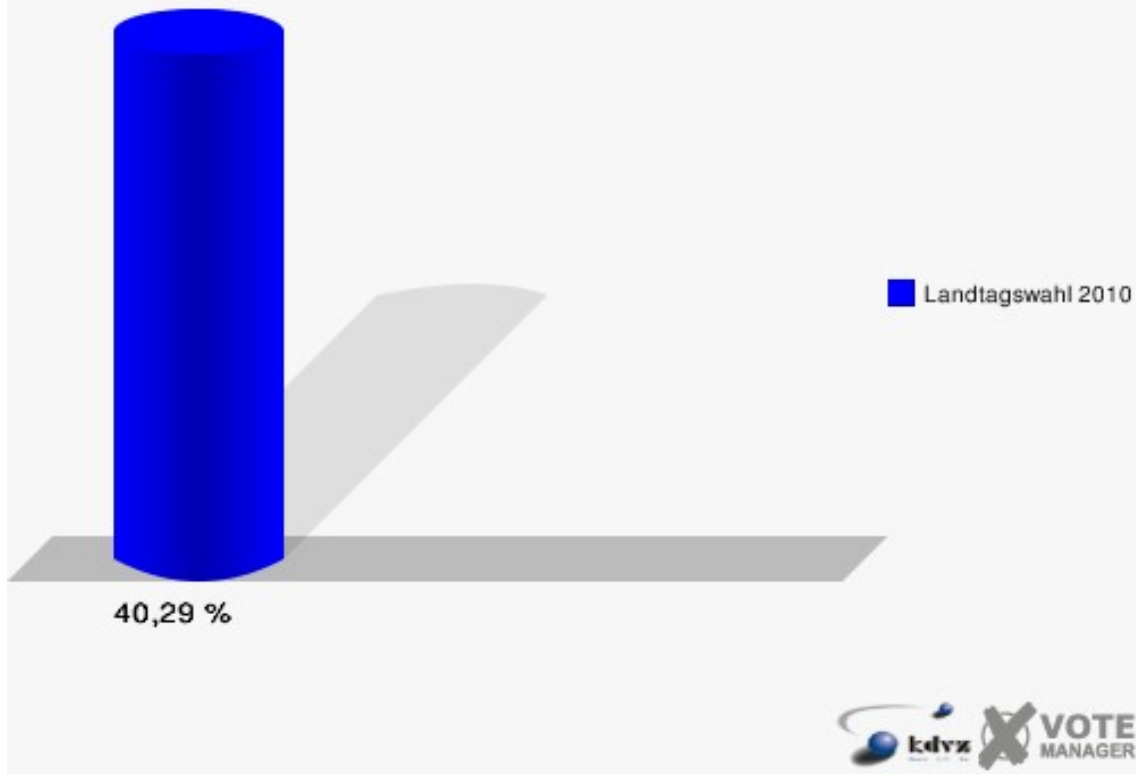
Stadt Waldbröl
Landtagswahl 09.05.2010
Erststimmen 060-Neue Schule



Stadt Waldbröl
Landtagswahl 09.05.2010
Zweitstimmen 060-Neue Schule



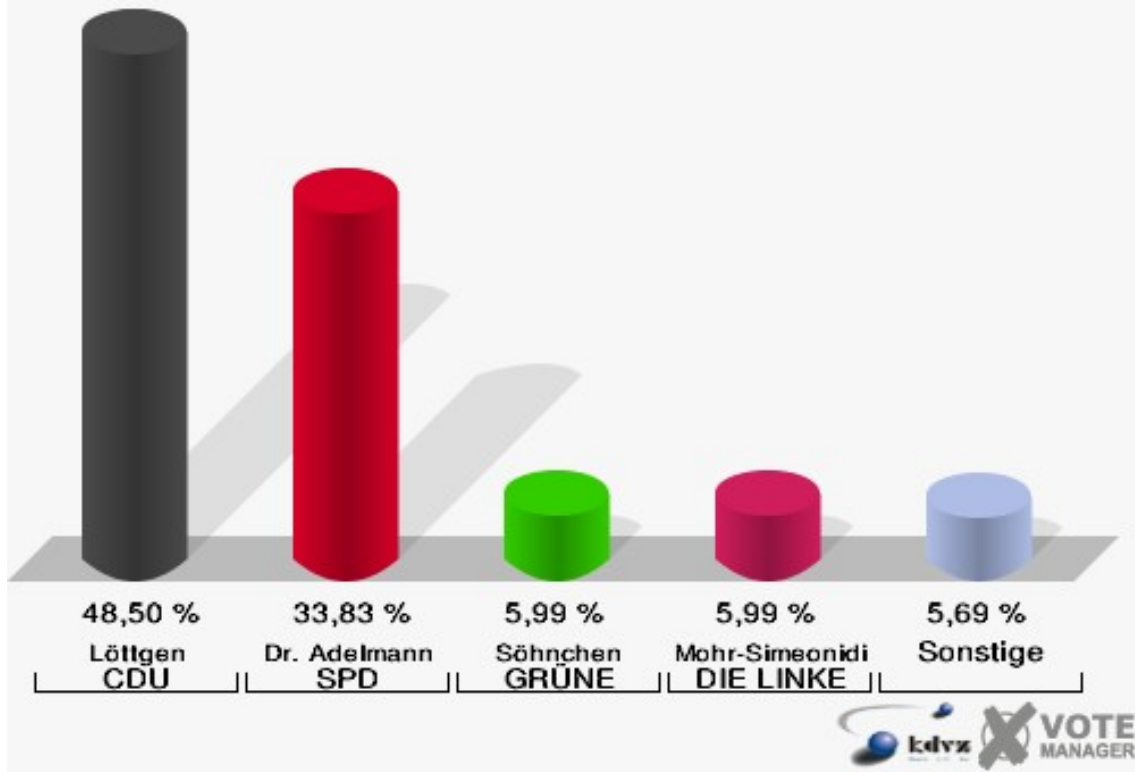
Stadt Waldbröl
Landtagswahl 09.05.2010
Wahlbeteiligung 060-Neue Schule



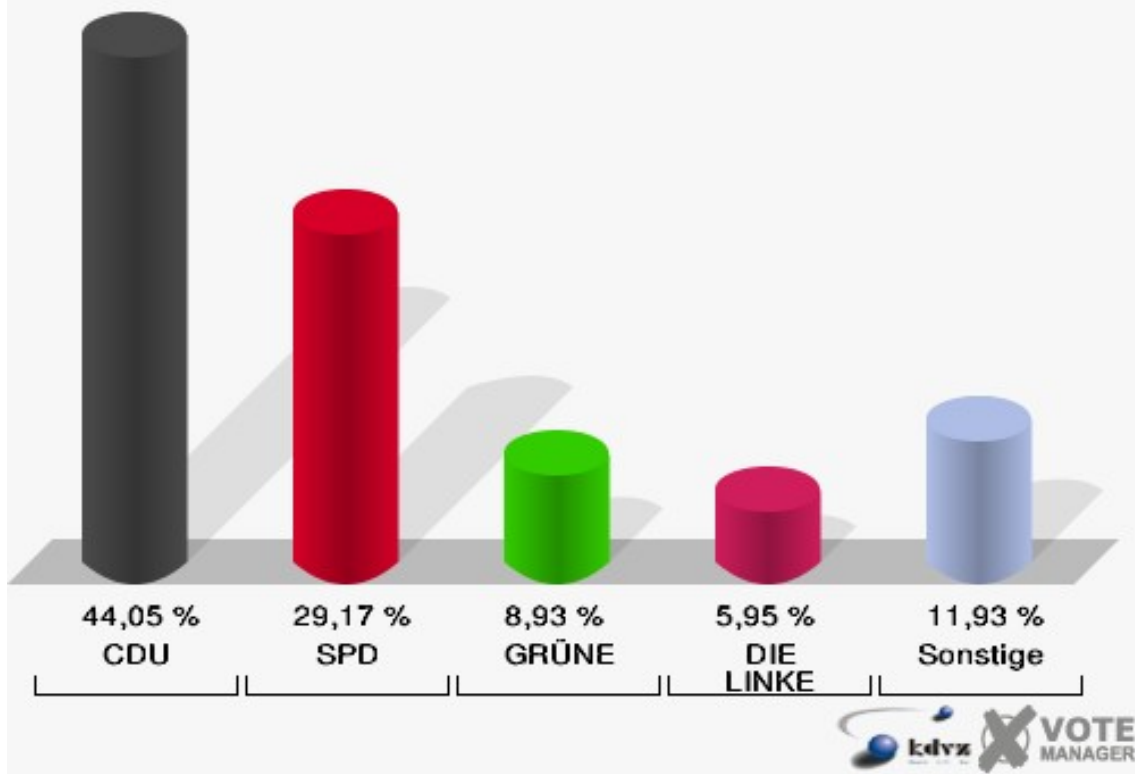
070-Alte Schule

	Erststimmen		Zweitstimmen	
Wahlberechtigte	928		928	
Wähler/innen	343	36,96 %	343	36,96 %
ungültige Stimmen	9	2,62 %	7	2,04 %
gültige Stimmen	334	97,38 %	336	97,96 %
Löttgen, CDU	162	48,50 %	148	44,05 %
Dr. Adelman, SPD	113	33,83 %	98	29,17 %
Söhnchen, GRÜNE	20	5,99 %	30	8,93 %
Skerka, FDP	7	2,10 %	17	5,06 %
NPD	---	---	1	0,30 %
Mohr-Simeonidis, DIE LINKE	20	5,99 %	20	5,95 %
REP	---	---	2	0,60 %
ÖDP	---	---	0	0,00 %
BÜSO	---	---	0	0,00 %
PBC	---	---	4	1,19 %
Die Tierschutzpartei	---	---	2	0,60 %
FAMILIE	---	---	2	0,60 %
Die PARTEI	---	---	0	0,00 %
ZENTRUM	---	---	0	0,00 %
BGD	---	---	0	0,00 %
AUF	---	---	0	0,00 %
PIRATEN	---	---	0	0,00 %
ddp	---	---	0	0,00 %
Freie Union	---	---	0	0,00 %
RENTNER	---	---	1	0,30 %
Vogt, pro NRW	12	3,59 %	9	2,68 %
DIE VIOLETTEN	---	---	2	0,60 %
BIG	---	---	0	0,00 %
Volksabstimmung	---	---	0	0,00 %
FBI/ Freie Wähler	---	---	0	0,00 %

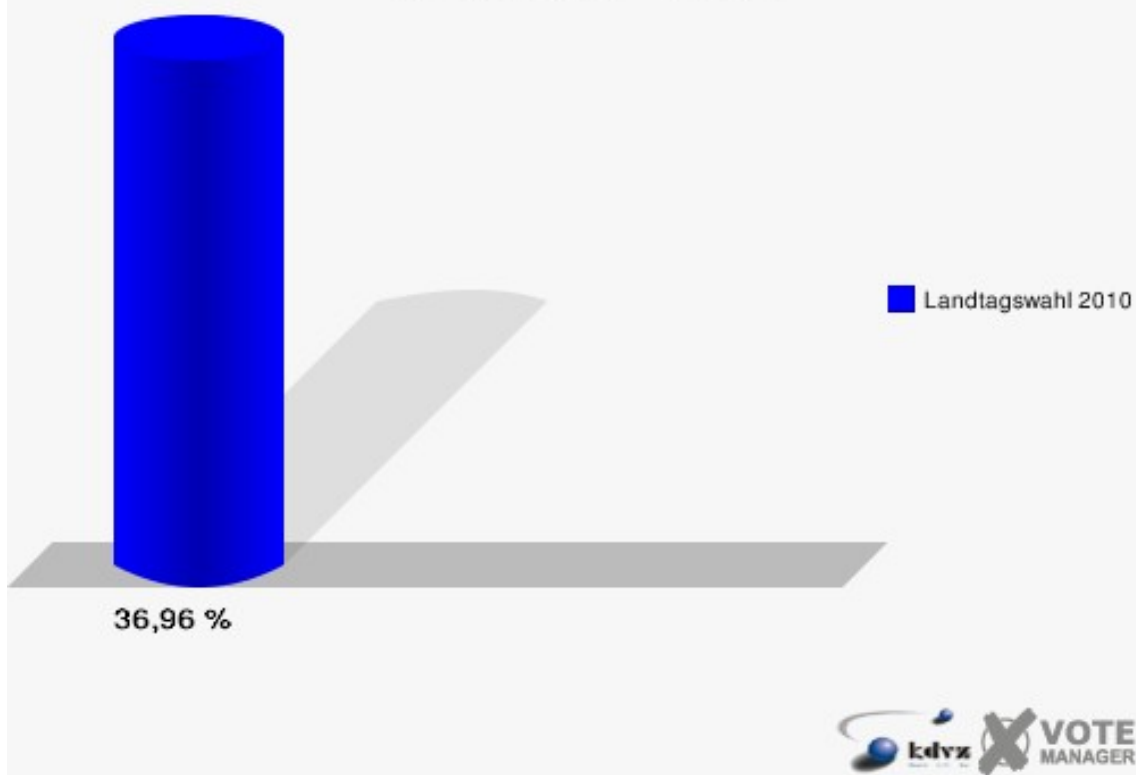
Stadt Waldbröl
Landtagswahl 09.05.2010
Erststimmen 070-Alte Schule



Stadt Waldbröl
Landtagswahl 09.05.2010
Zweitstimmen 070-Alte Schule



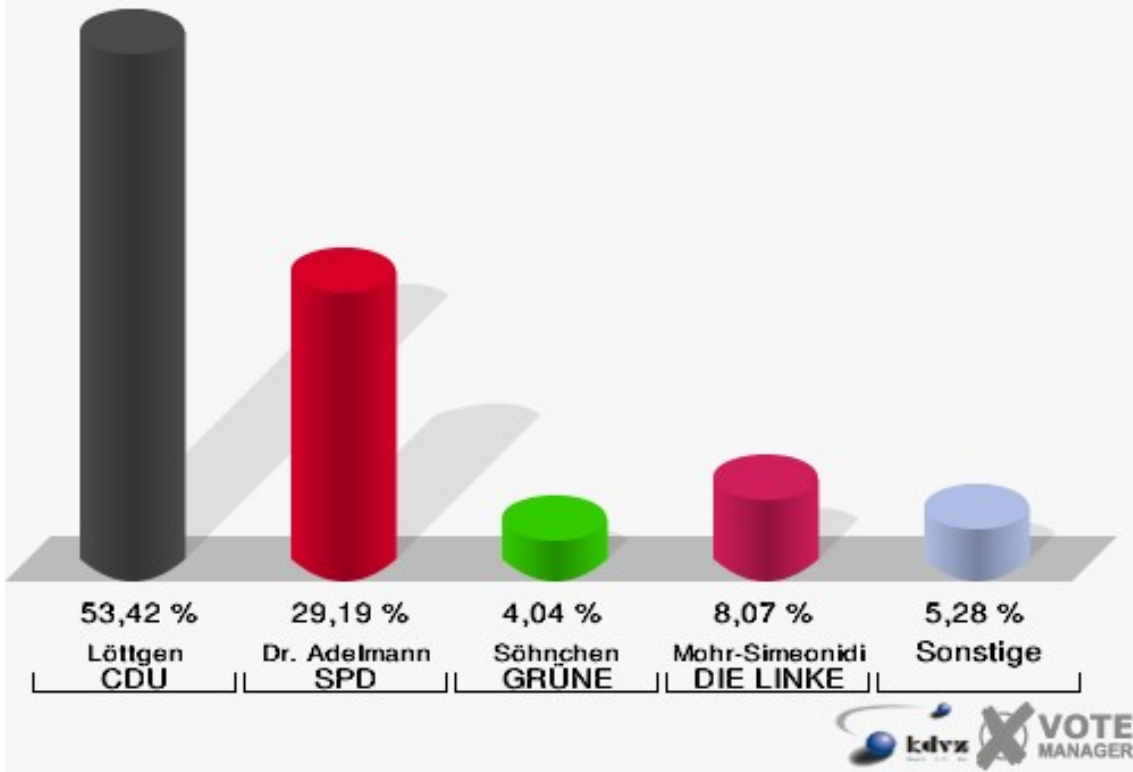
Stadt Waldbröl
Landtagswahl 09.05.2010
Wahlbeteiligung 070-Alte Schule



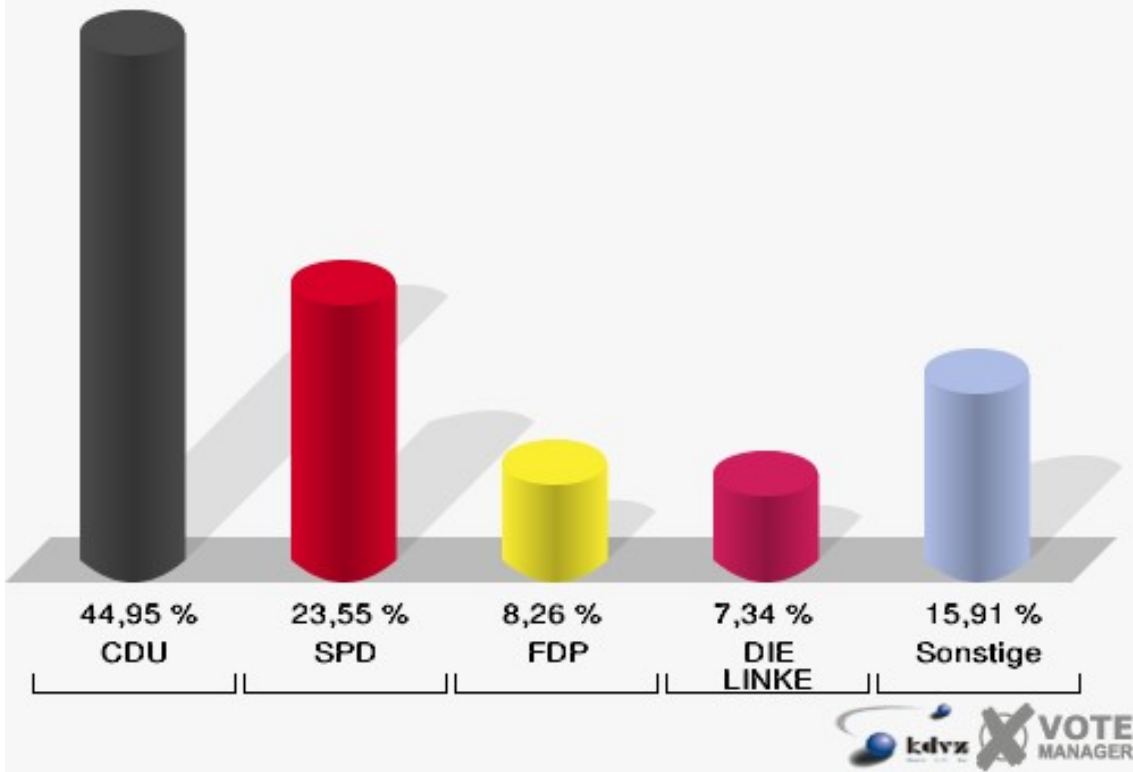
080-Ida-Wolff-Kindergarten

	Erststimmen		Zweitstimmen	
Wahlberechtigte	930		930	
Wähler/innen	331	35,59 %	331	35,59 %
ungültige Stimmen	9	2,72 %	4	1,21 %
gültige Stimmen	322	97,28 %	327	98,79 %
Löttgen, CDU	172	53,42 %	147	44,95 %
Dr. Adelman, SPD	94	29,19 %	77	23,55 %
Söhnchen, GRÜNE	13	4,04 %	22	6,73 %
Skerka, FDP	13	4,04 %	27	8,26 %
NPD	---	---	3	0,92 %
Mohr-Simeonidis, DIE LINKE	26	8,07 %	24	7,34 %
REP	---	---	0	0,00 %
ÖDP	---	---	0	0,00 %
BÜSO	---	---	0	0,00 %
PBC	---	---	7	2,14 %
Die Tierschutzpartei	---	---	2	0,61 %
FAMILIE	---	---	2	0,61 %
Die PARTEI	---	---	0	0,00 %
ZENTRUM	---	---	0	0,00 %
BGD	---	---	0	0,00 %
AUF	---	---	3	0,92 %
PIRATEN	---	---	3	0,92 %
ddp	---	---	0	0,00 %
Freie Union	---	---	0	0,00 %
RENTNER	---	---	5	1,53 %
Vogt, pro NRW	4	1,24 %	4	1,22 %
DIE VIOLETTEN	---	---	0	0,00 %
BIG	---	---	0	0,00 %
Volksabstimmung	---	---	1	0,31 %
FBI/ Freie Wähler	---	---	0	0,00 %

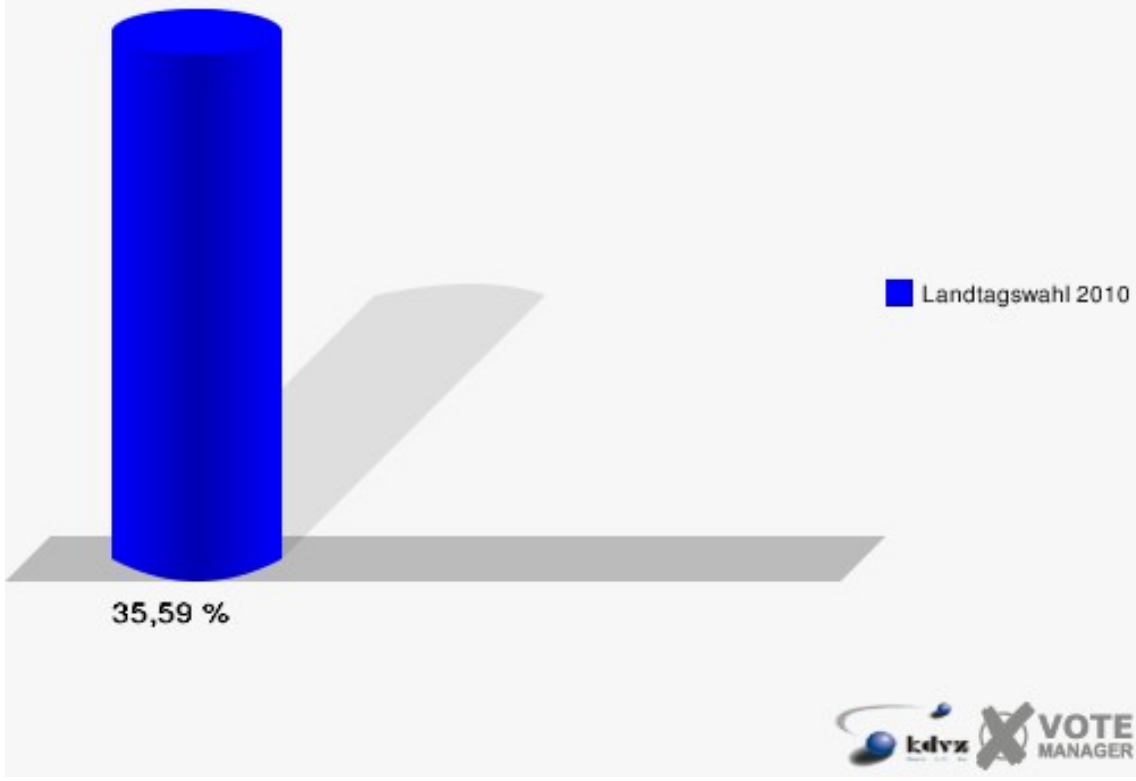
Stadt Waldbröl
Landtagswahl 09.05.2010
Erststimmen 080-Ida-Wolff-Kindergarten



Stadt Waldbröl
Landtagswahl 09.05.2010
Zweitstimmen 080-Ida-Wolff-Kindergarten



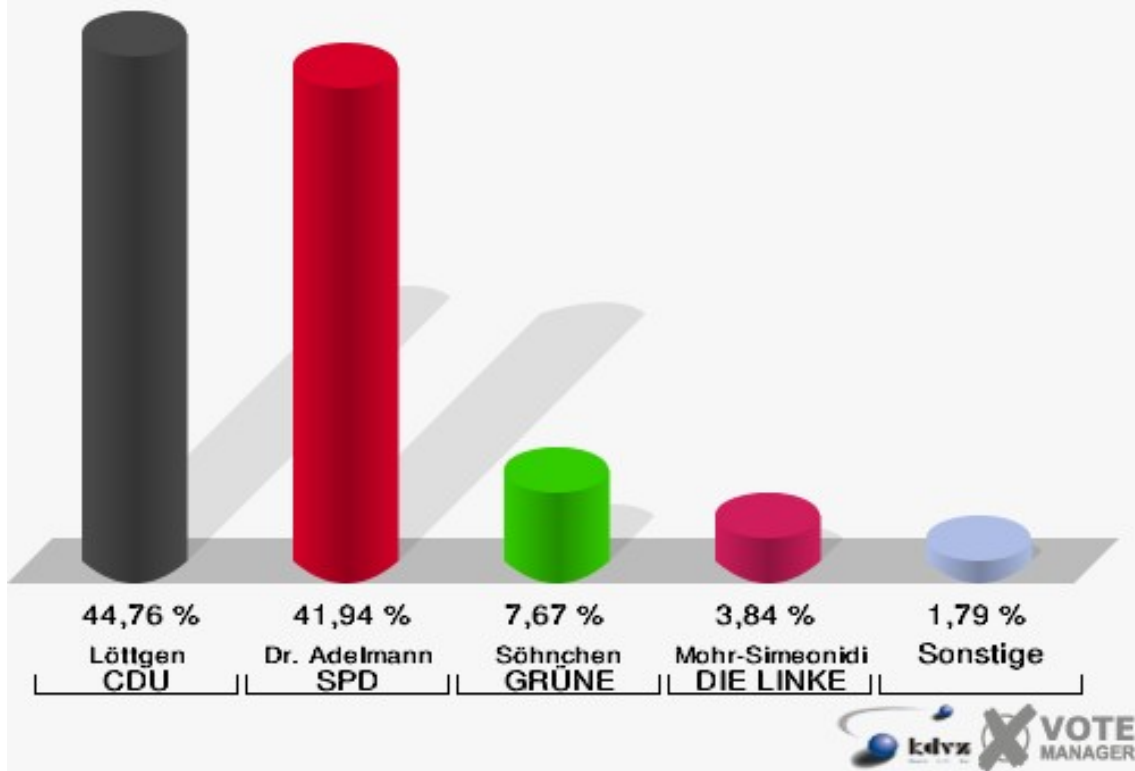
Stadt Waldbröl
Landtagswahl 09.05.2010
Wahlbeteiligung 080-Ida-Wolff-Kindergarten



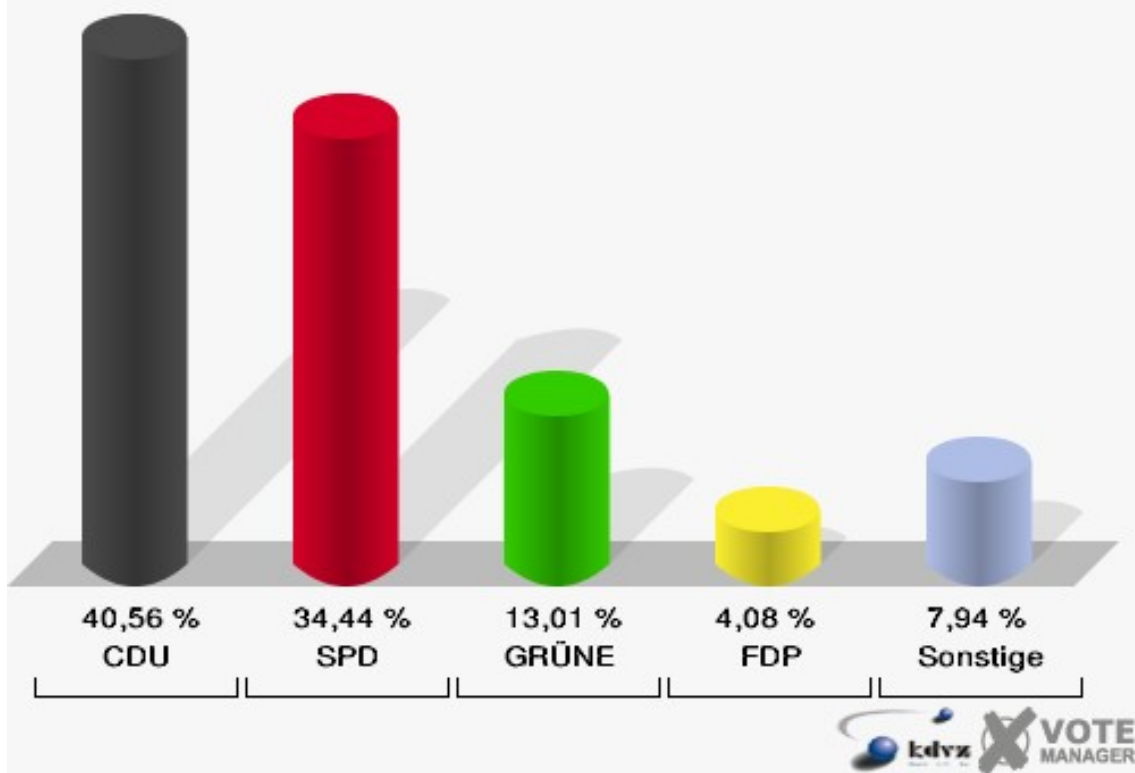
090-Feuerwehrgerätehaus

	Erststimmen		Zweitstimmen	
Wahlberechtigte	850		850	
Wähler/innen	401	47,18 %	401	47,18 %
ungültige Stimmen	10	2,49 %	9	2,24 %
gültige Stimmen	391	97,51 %	392	97,76 %
Löttgen, CDU	175	44,76 %	159	40,56 %
Dr. Adelman, SPD	164	41,94 %	135	34,44 %
Söhnchen, GRÜNE	30	7,67 %	51	13,01 %
Skerka, FDP	6	1,53 %	16	4,08 %
NPD	---	---	1	0,26 %
Mohr-Simeonidis, DIE LINKE	15	3,84 %	16	4,08 %
REP	---	---	2	0,51 %
ÖDP	---	---	0	0,00 %
BÜSO	---	---	0	0,00 %
PBC	---	---	0	0,00 %
Die Tierschutzpartei	---	---	3	0,77 %
FAMILIE	---	---	1	0,26 %
Die PARTEI	---	---	0	0,00 %
ZENTRUM	---	---	0	0,00 %
BGD	---	---	0	0,00 %
AUF	---	---	0	0,00 %
PIRATEN	---	---	5	1,28 %
ddp	---	---	0	0,00 %
Freie Union	---	---	0	0,00 %
RENTNER	---	---	1	0,26 %
Vogt, pro NRW	1	0,26 %	1	0,26 %
DIE VIOLETTEN	---	---	1	0,26 %
BIG	---	---	0	0,00 %
Volksabstimmung	---	---	0	0,00 %
FBI/ Freie Wähler	---	---	0	0,00 %

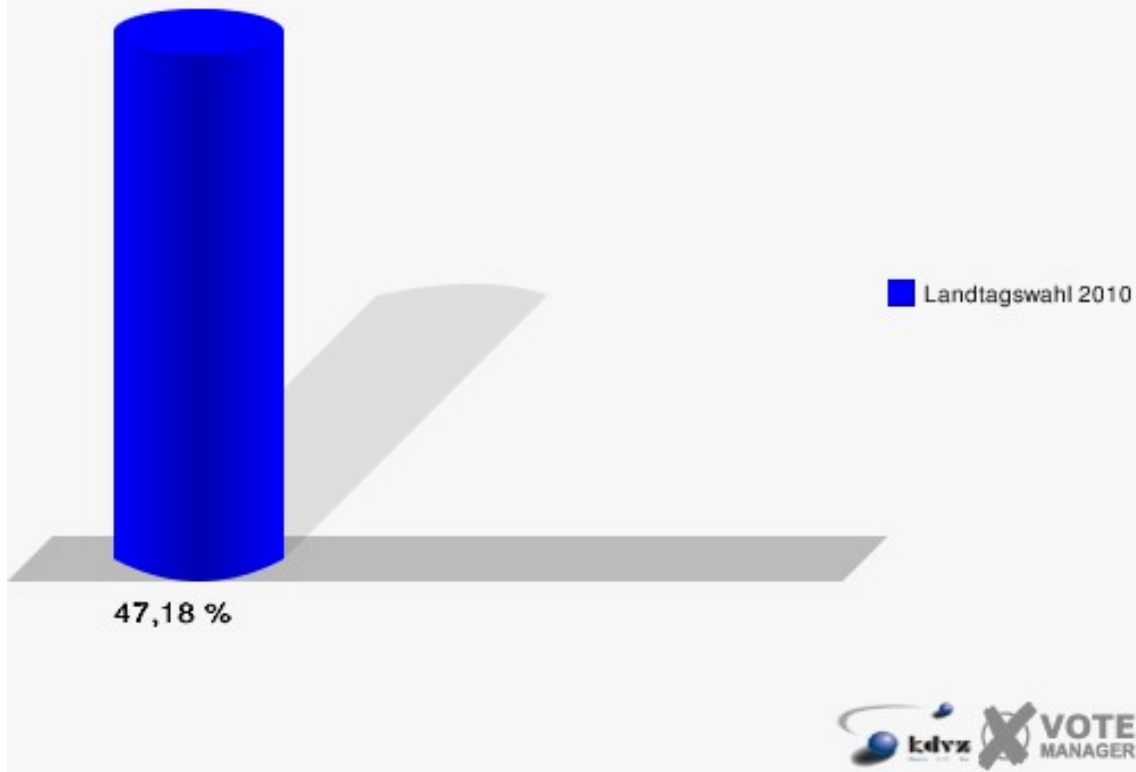
Stadt Waldbröl
Landtagswahl 09.05.2010
Erststimmen 090-Feuerwehrgerätehaus



Stadt Waldbröl
Landtagswahl 09.05.2010
Zweitstimmen 090-Feuerwehrgerätehaus



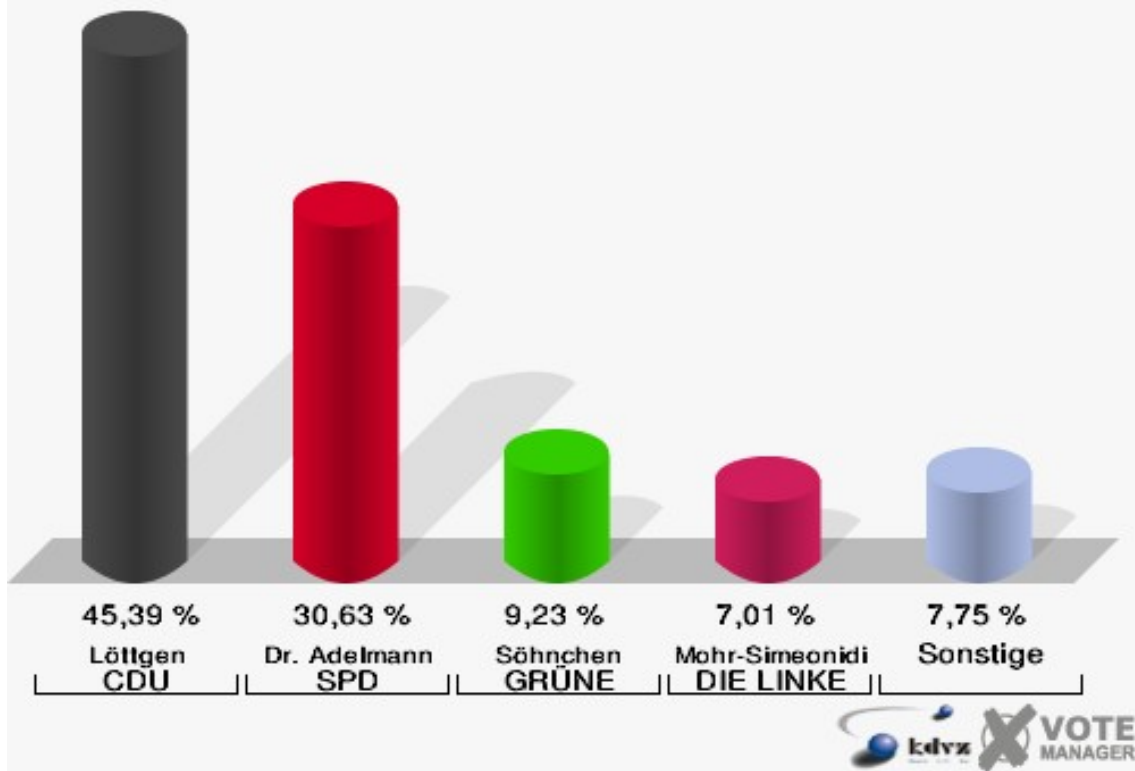
Stadt Waldbröl
Landtagswahl 09.05.2010
Wahlbeteiligung 090-Feuerwehrgerätehaus



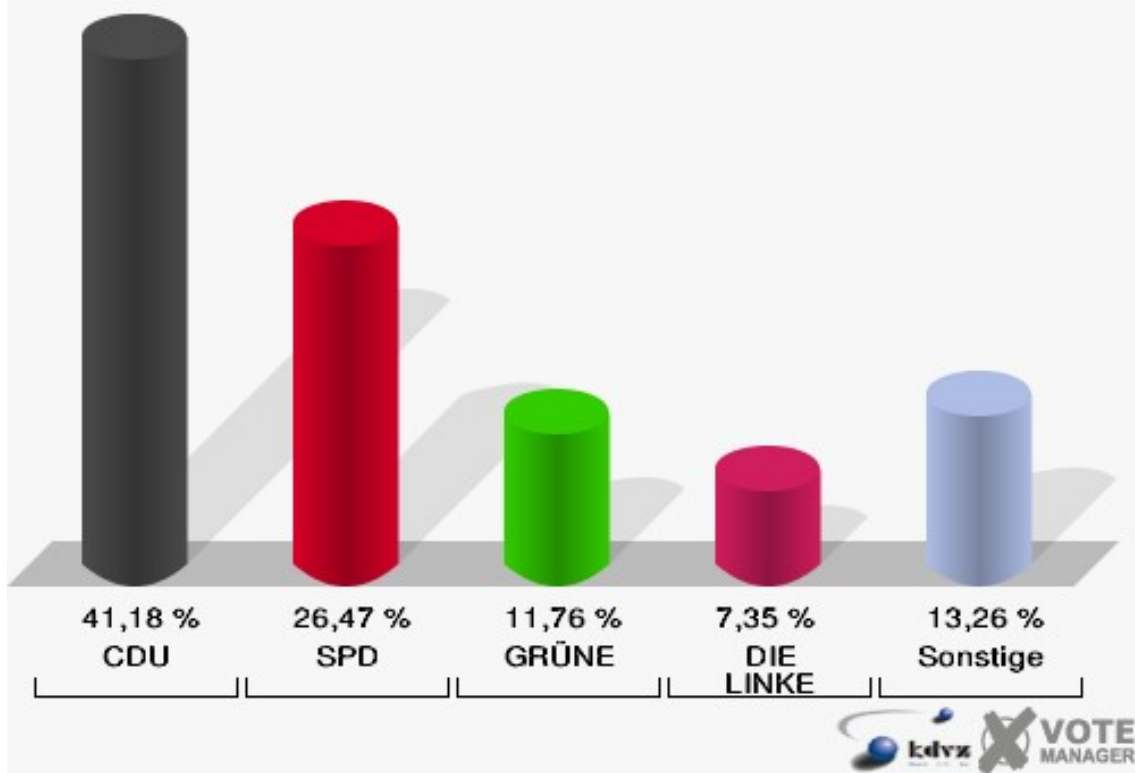
100-AWO Seniorenzentrum

	Erststimmen		Zweitstimmen	
Wahlberechtigte	838		838	
Wähler/innen	280	33,41 %	280	33,41 %
ungültige Stimmen	9	3,21 %	8	2,86 %
gültige Stimmen	271	96,79 %	272	97,14 %
Löttgen, CDU	123	45,39 %	112	41,18 %
Dr. Adelman, SPD	83	30,63 %	72	26,47 %
Söhnchen, GRÜNE	25	9,23 %	32	11,76 %
Skerka, FDP	18	6,64 %	19	6,99 %
NPD	---	---	1	0,37 %
Mohr-Simeonidis, DIE LINKE	19	7,01 %	20	7,35 %
REP	---	---	2	0,74 %
ÖDP	---	---	0	0,00 %
BÜSO	---	---	1	0,37 %
PBC	---	---	0	0,00 %
Die Tierschutzpartei	---	---	2	0,74 %
FAMILIE	---	---	2	0,74 %
Die PARTEI	---	---	0	0,00 %
ZENTRUM	---	---	0	0,00 %
BGD	---	---	0	0,00 %
AUF	---	---	0	0,00 %
PIRATEN	---	---	3	1,10 %
ddp	---	---	0	0,00 %
Freie Union	---	---	0	0,00 %
RENTNER	---	---	0	0,00 %
Vogt, pro NRW	3	1,11 %	4	1,47 %
DIE VIOLETTEN	---	---	0	0,00 %
BIG	---	---	2	0,74 %
Volksabstimmung	---	---	0	0,00 %
FBI/ Freie Wähler	---	---	0	0,00 %

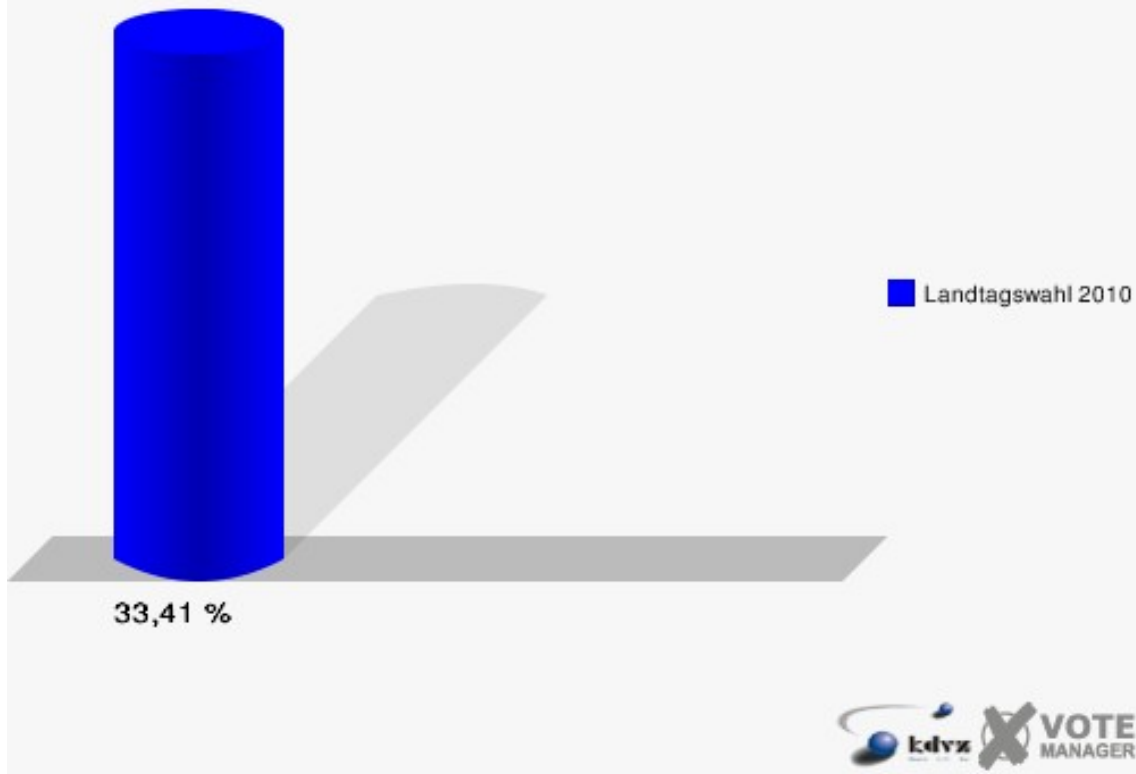
Stadt Waldbröl
Landtagswahl 09.05.2010
Erststimmen 100-AWO Seniorenzentrum



Stadt Waldbröl
Landtagswahl 09.05.2010
Zweitstimmen 100-AWO Seniorenzentrum



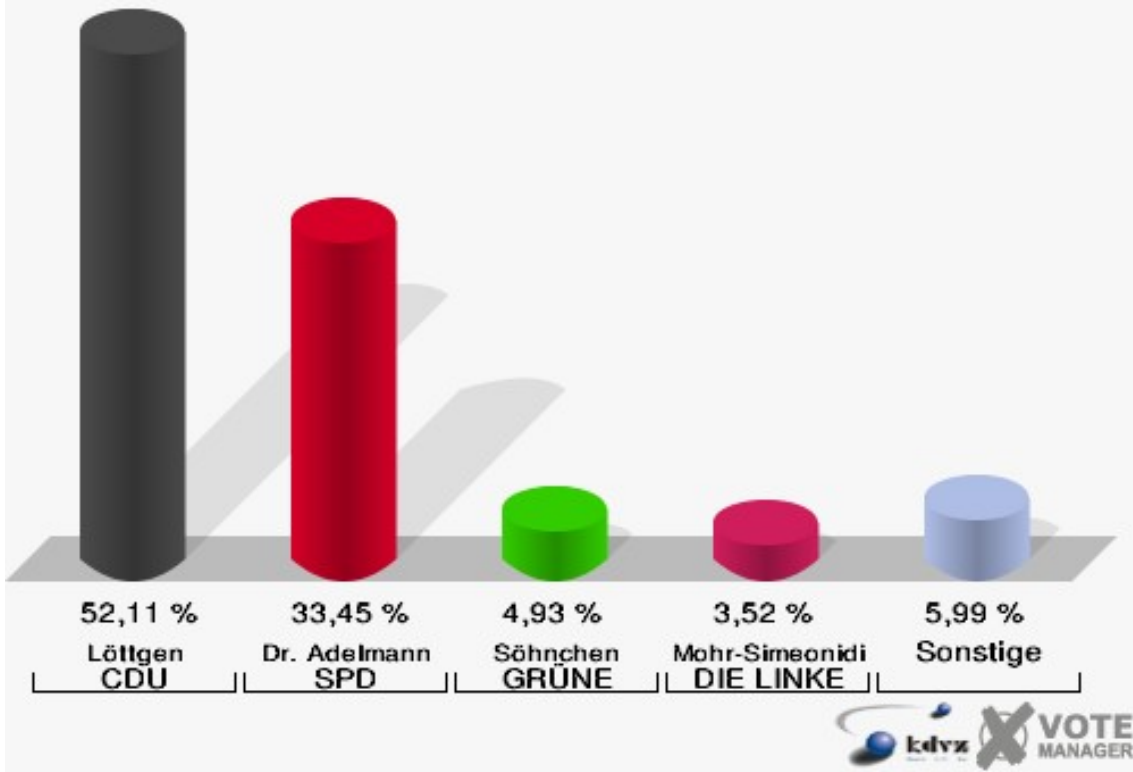
Stadt Waldbröl
Landtagswahl 09.05.2010
Wahlbeteiligung 100-AWO Seniorenzentrum



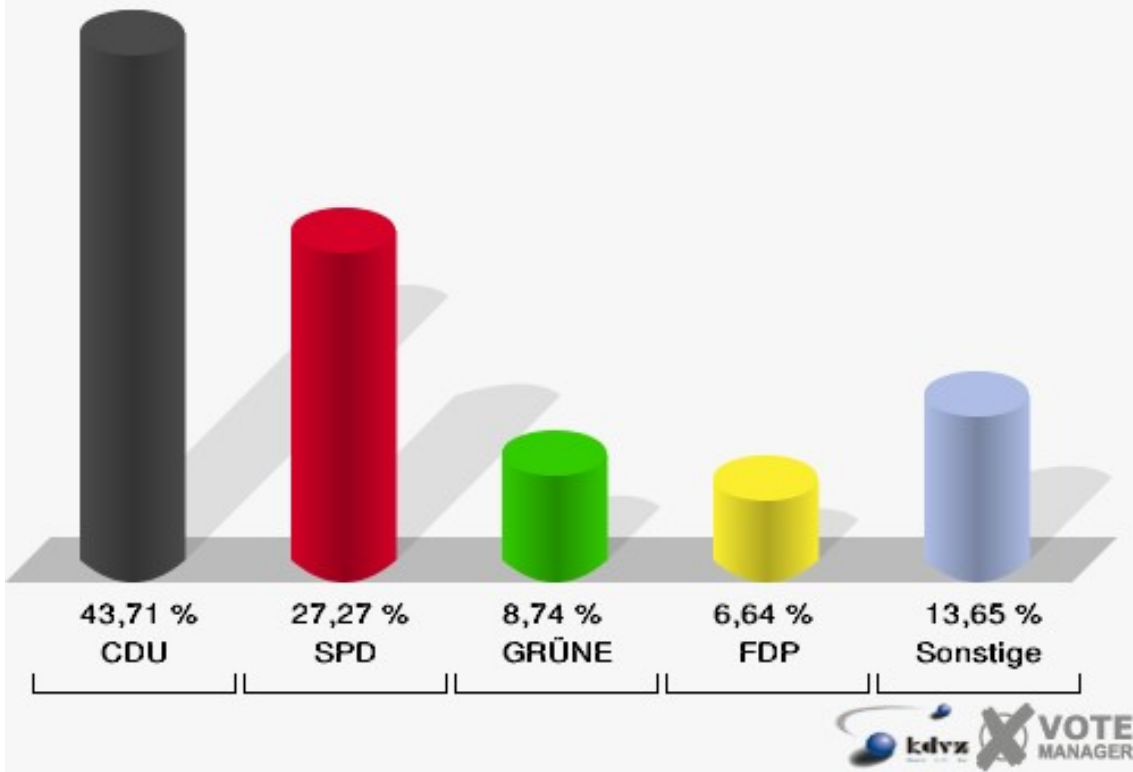
110-Schule Wiedenhof

	Erststimmen		Zweitstimmen	
Wahlberechtigte	810		810	
Wähler/innen	290	35,80 %	290	35,80 %
ungültige Stimmen	6	2,07 %	4	1,38 %
gültige Stimmen	284	97,93 %	286	98,62 %
Löttgen, CDU	148	52,11 %	125	43,71 %
Dr. Adelman, SPD	95	33,45 %	78	27,27 %
Söhnchen, GRÜNE	14	4,93 %	25	8,74 %
Skerka, FDP	9	3,17 %	19	6,64 %
NPD	---	---	3	1,05 %
Mohr-Simeonidis, DIE LINKE	10	3,52 %	7	2,45 %
REP	---	---	1	0,35 %
ÖDP	---	---	1	0,35 %
BÜSO	---	---	1	0,35 %
PBC	---	---	0	0,00 %
Die Tierschutzpartei	---	---	2	0,70 %
FAMILIE	---	---	8	2,80 %
Die PARTEI	---	---	0	0,00 %
ZENTRUM	---	---	0	0,00 %
BGD	---	---	0	0,00 %
AUF	---	---	0	0,00 %
PIRATEN	---	---	4	1,40 %
ddp	---	---	0	0,00 %
Freie Union	---	---	0	0,00 %
RENTNER	---	---	0	0,00 %
Vogt, pro NRW	8	2,82 %	12	4,20 %
DIE VIOLETTEN	---	---	0	0,00 %
BIG	---	---	0	0,00 %
Volksabstimmung	---	---	0	0,00 %
FBI/ Freie Wähler	---	---	0	0,00 %

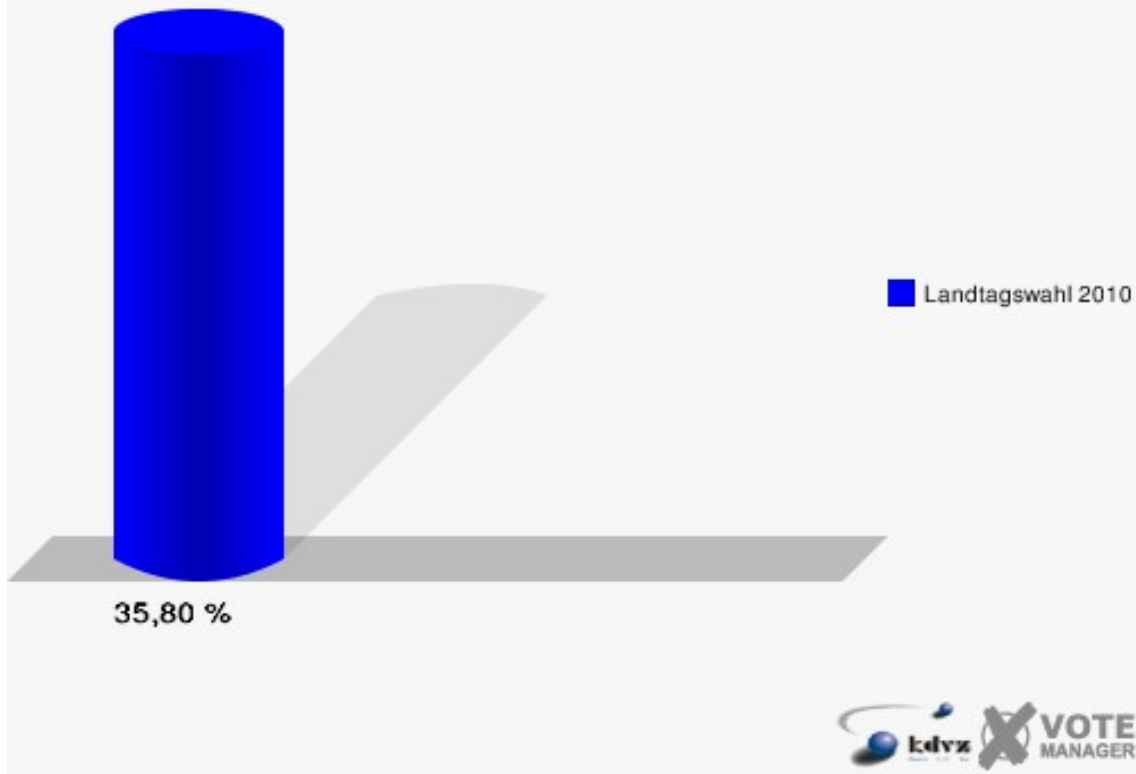
Stadt Waldbröl
Landtagswahl 09.05.2010
Erststimmen 110-Schule Wiedenhof



Stadt Waldbröl
Landtagswahl 09.05.2010
Zweitstimmen 110-Schule Wiedenhof



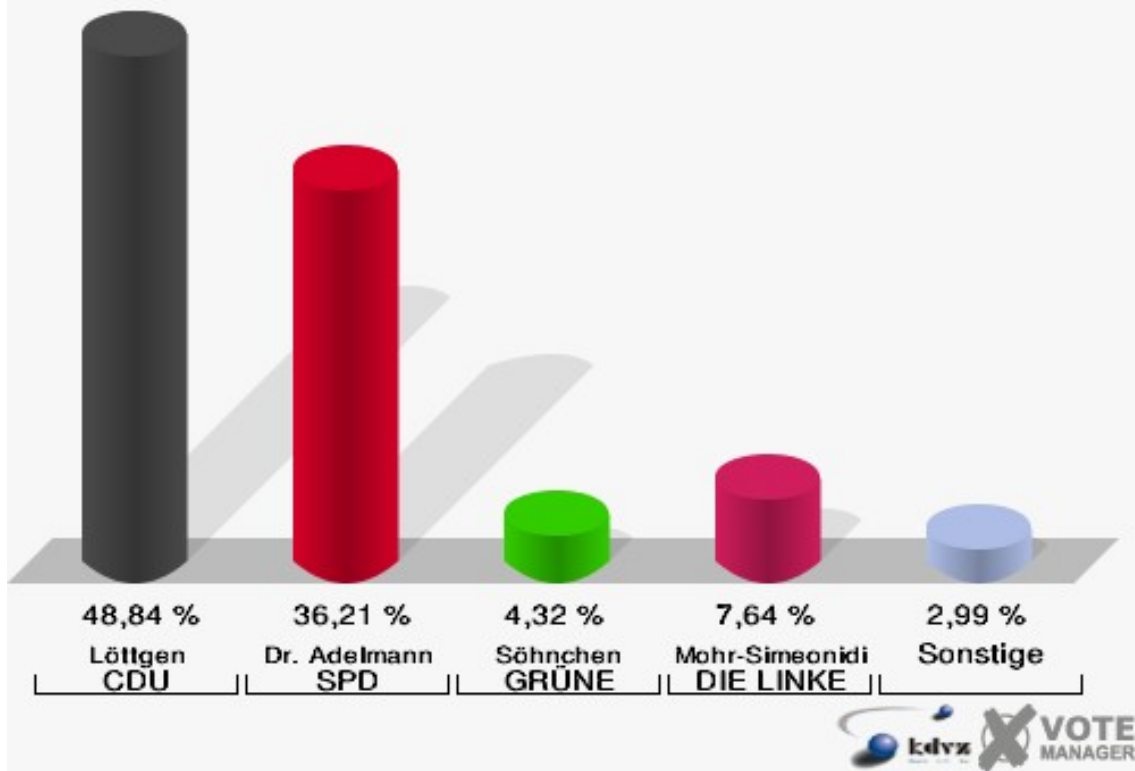
Stadt Waldbröl
Landtagswahl 09.05.2010
Wahlbeteiligung 110-Schule Wiedenhof



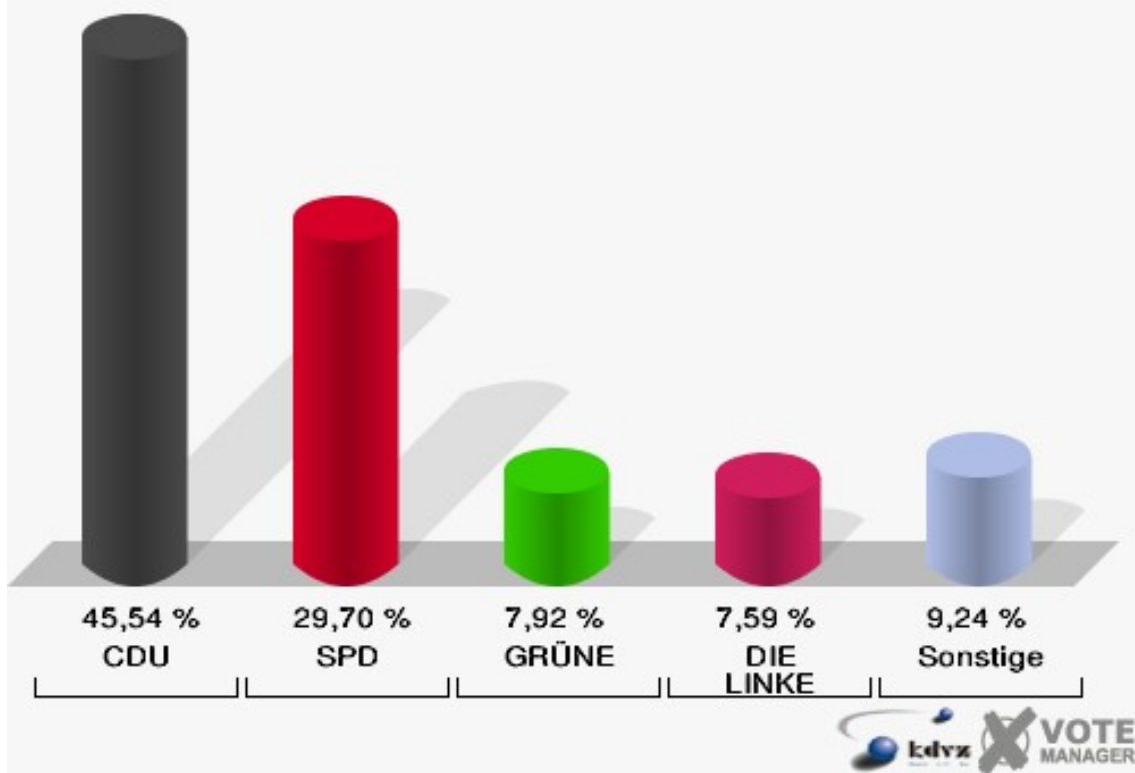
120-Wohnanlage der AWO

	Erststimmen		Zweitstimmen	
Wahlberechtigte	938		938	
Wähler/innen	313	33,37 %	313	33,37 %
ungültige Stimmen	12	3,83 %	10	3,19 %
gültige Stimmen	301	96,17 %	303	96,81 %
Löttgen, CDU	147	48,84 %	138	45,54 %
Dr. Adelman, SPD	109	36,21 %	90	29,70 %
Söhnchen, GRÜNE	13	4,32 %	24	7,92 %
Skerka, FDP	3	1,00 %	12	3,96 %
NPD	---	---	2	0,66 %
Mohr-Simeonidis, DIE LINKE	23	7,64 %	23	7,59 %
REP	---	---	0	0,00 %
ÖDP	---	---	1	0,33 %
BÜSO	---	---	0	0,00 %
PBC	---	---	1	0,33 %
Die Tierschutzpartei	---	---	1	0,33 %
FAMILIE	---	---	1	0,33 %
Die PARTEI	---	---	1	0,33 %
ZENTRUM	---	---	0	0,00 %
BGD	---	---	0	0,00 %
AUF	---	---	0	0,00 %
PIRATEN	---	---	5	1,65 %
ddp	---	---	0	0,00 %
Freie Union	---	---	0	0,00 %
RENTNER	---	---	1	0,33 %
Vogt, pro NRW	6	1,99 %	3	0,99 %
DIE VIOLETTEN	---	---	0	0,00 %
BIG	---	---	0	0,00 %
Volksabstimmung	---	---	0	0,00 %
FBI/ Freie Wähler	---	---	0	0,00 %

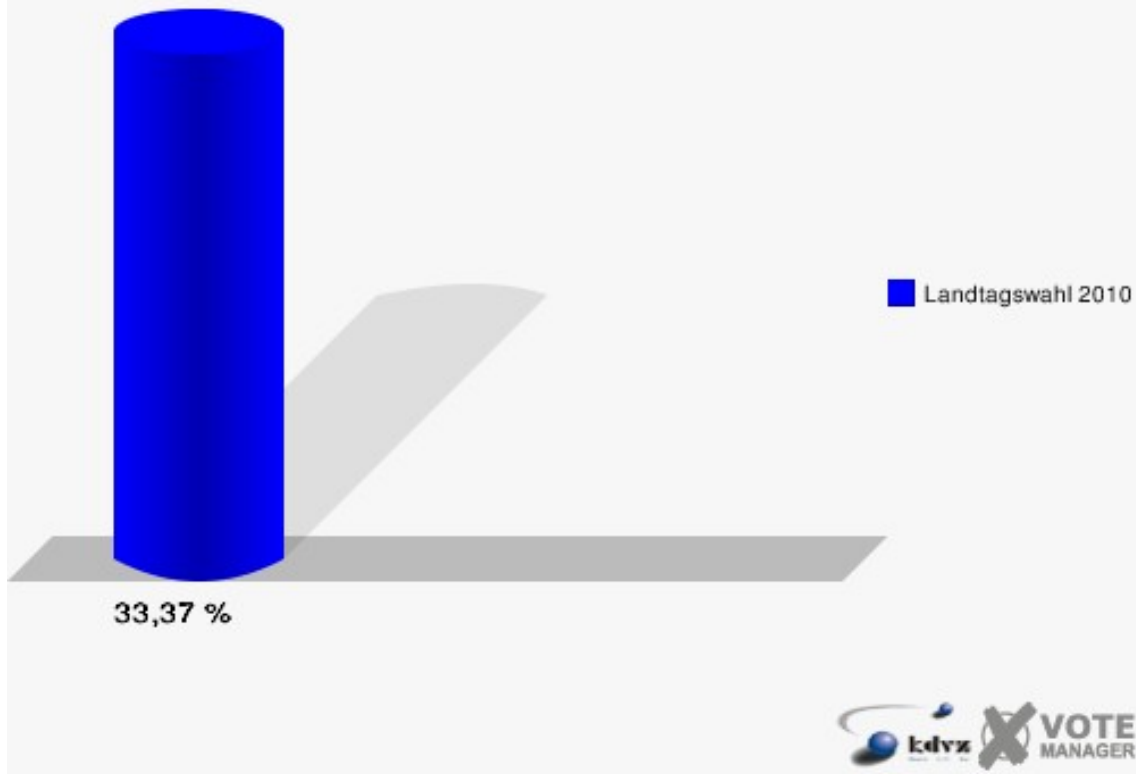
Stadt Waldbröl
Landtagswahl 09.05.2010
Erststimmen 120-Wohnanlage der AWO



Stadt Waldbröl
Landtagswahl 09.05.2010
Zweitstimmen 120-Wohnanlage der AWO



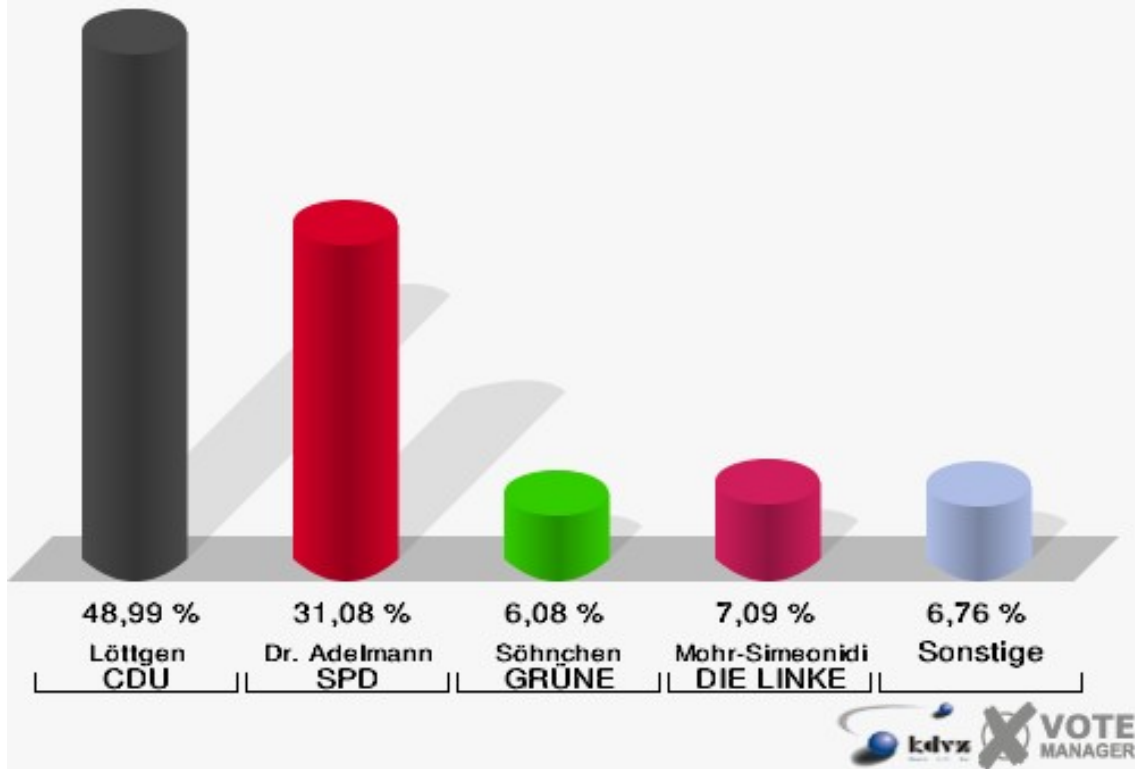
Stadt Waldbröl
Landtagswahl 09.05.2010
Wahlbeteiligung 120-Wohnanlage der AWO



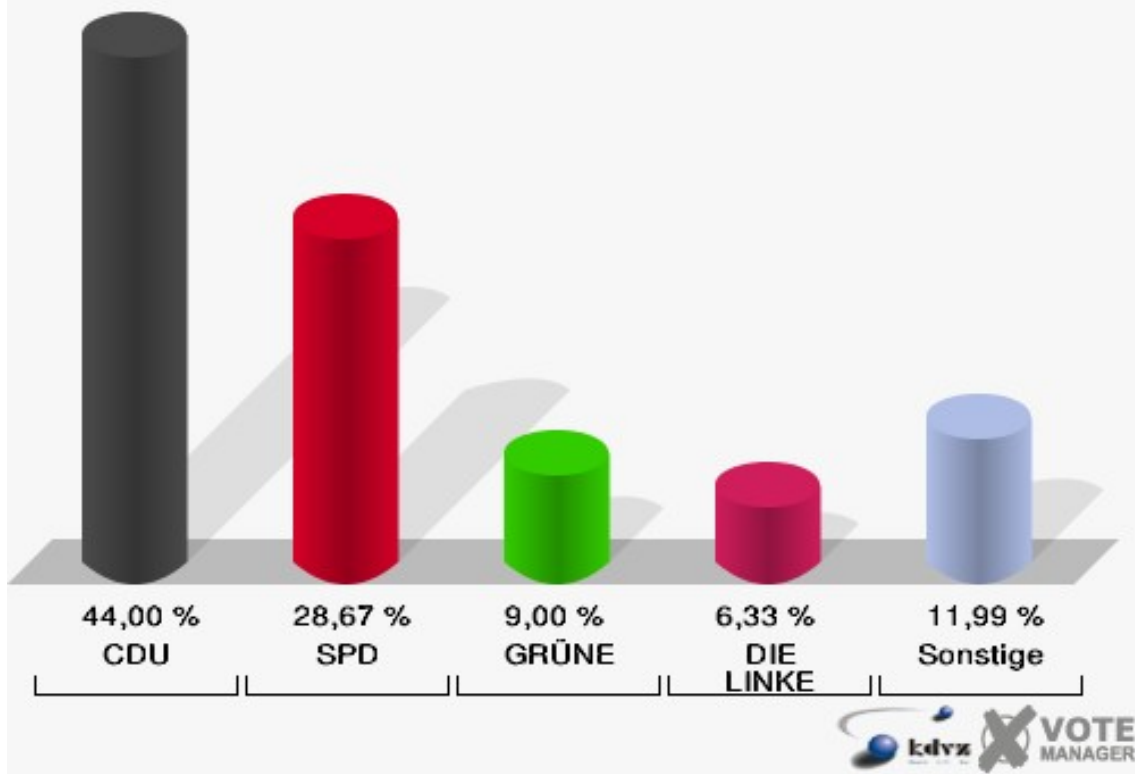
130-Landschulheim

	Erststimmen		Zweitstimmen	
Wahlberechtigte	780		780	
Wähler/innen	308	39,49 %	308	39,49 %
ungültige Stimmen	12	3,90 %	8	2,60 %
gültige Stimmen	296	96,10 %	300	97,40 %
Löttgen, CDU	145	48,99 %	132	44,00 %
Dr. Adelman, SPD	92	31,08 %	86	28,67 %
Söhnchen, GRÜNE	18	6,08 %	27	9,00 %
Skerka, FDP	16	5,41 %	17	5,67 %
NPD	---	---	3	1,00 %
Mohr-Simeonidis, DIE LINKE	21	7,09 %	19	6,33 %
REP	---	---	1	0,33 %
ÖDP	---	---	2	0,67 %
BÜSO	---	---	0	0,00 %
PBC	---	---	1	0,33 %
Die Tierschutzpartei	---	---	0	0,00 %
FAMILIE	---	---	3	1,00 %
Die PARTEI	---	---	0	0,00 %
ZENTRUM	---	---	0	0,00 %
BGD	---	---	1	0,33 %
AUF	---	---	0	0,00 %
PIRATEN	---	---	3	1,00 %
ddp	---	---	0	0,00 %
Freie Union	---	---	0	0,00 %
RENTNER	---	---	1	0,33 %
Vogt, pro NRW	4	1,35 %	3	1,00 %
DIE VIOLETTEN	---	---	0	0,00 %
BIG	---	---	0	0,00 %
Volksabstimmung	---	---	0	0,00 %
FBI/ Freie Wähler	---	---	1	0,33 %

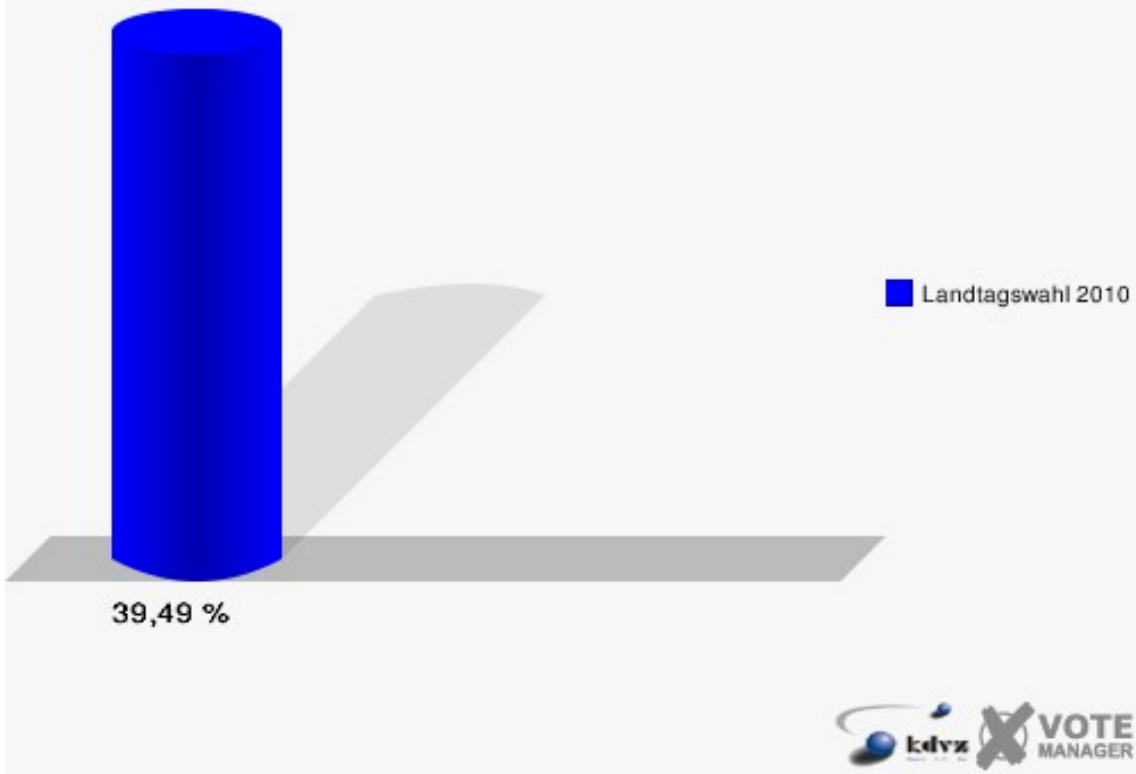
Stadt Waldbröl
Landtagswahl 09.05.2010
Erststimmen 130-Landschulheim



Stadt Waldbröl
Landtagswahl 09.05.2010
Zweitstimmen 130-Landschulheim

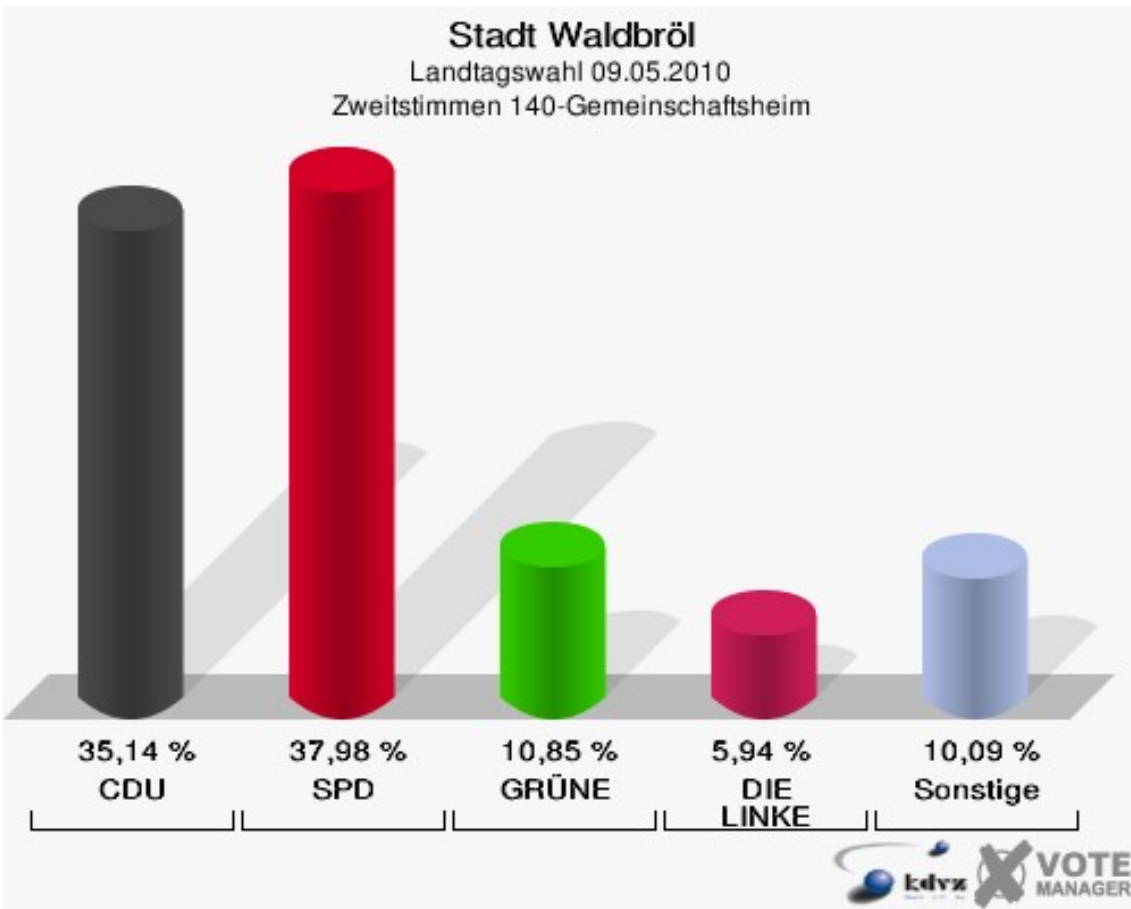
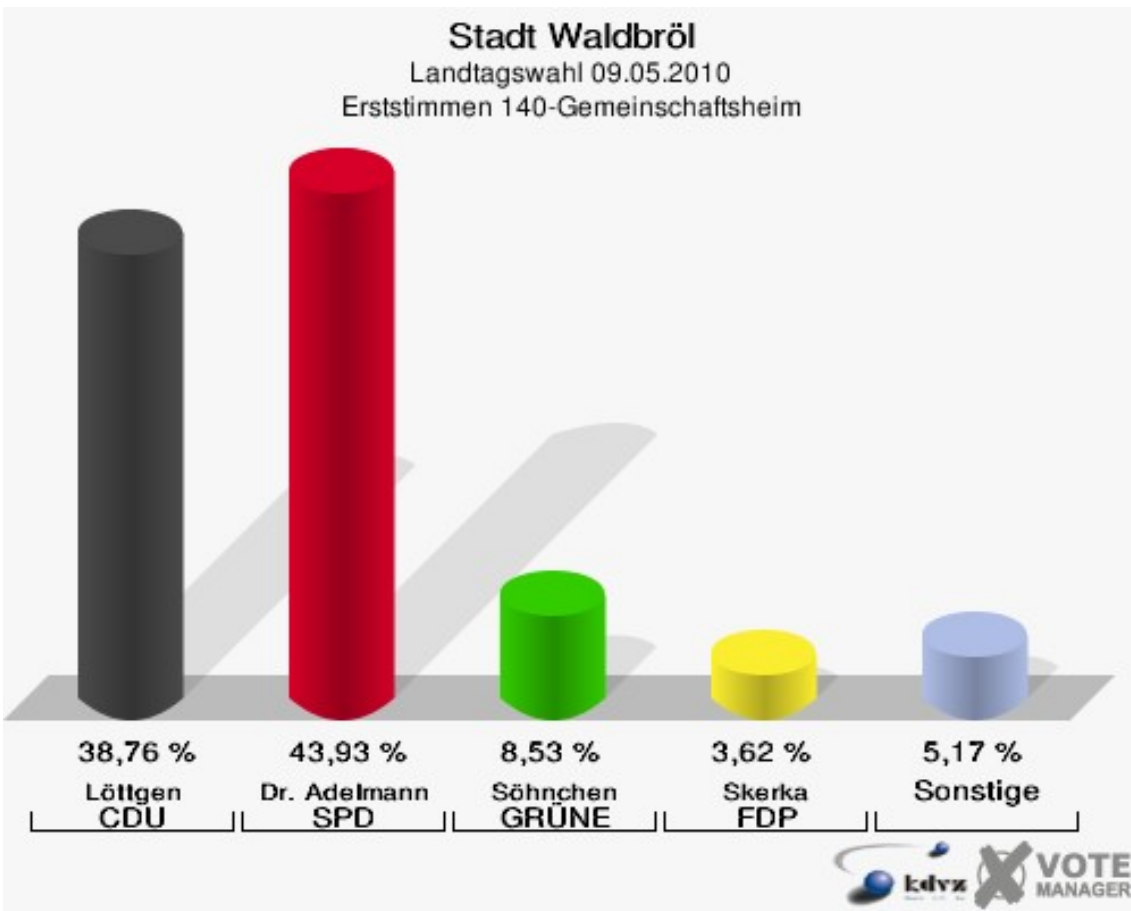


Stadt Waldbröl
Landtagswahl 09.05.2010
Wahlbeteiligung 130-Landschulheim

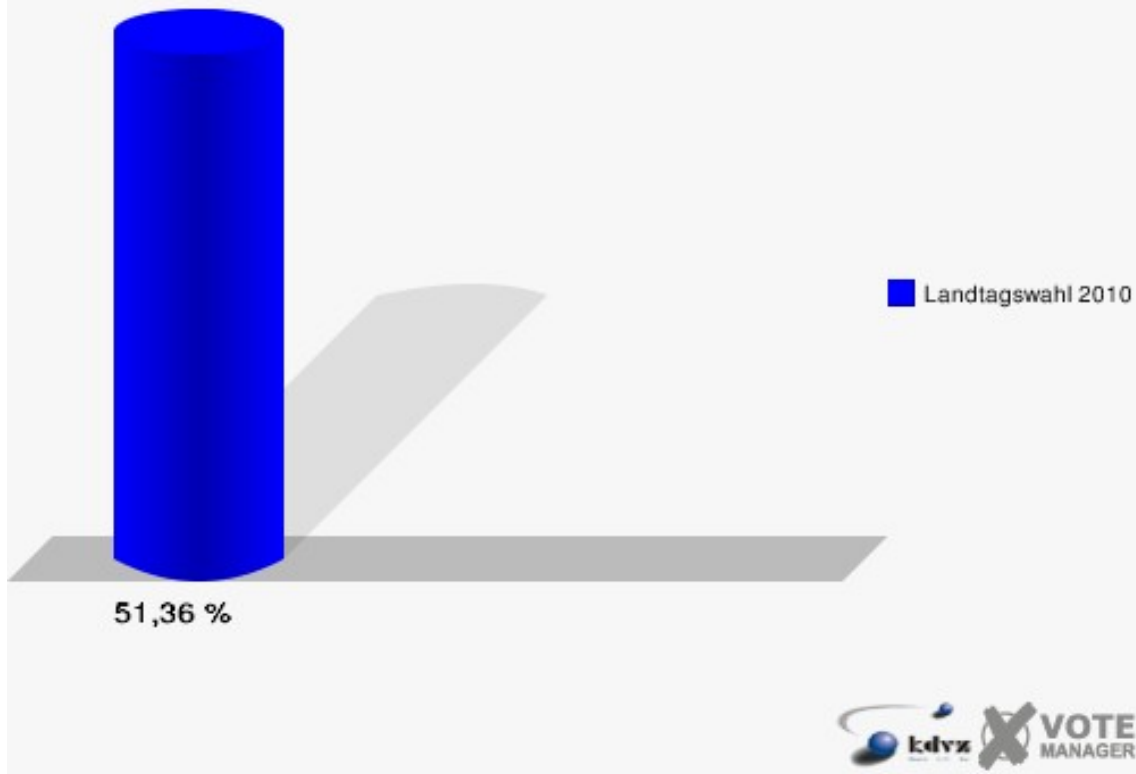


140-Gemeinschaftsheim

	Erststimmen		Zweitstimmen	
Wahlberechtigte	771		771	
Wähler/innen	396	51,36 %	396	51,36 %
ungültige Stimmen	9	2,27 %	9	2,27 %
gültige Stimmen	387	97,73 %	387	97,73 %
Löttgen, CDU	150	38,76 %	136	35,14 %
Dr. Adelman, SPD	170	43,93 %	147	37,98 %
Söhnchen, GRÜNE	33	8,53 %	42	10,85 %
Skerka, FDP	14	3,62 %	22	5,68 %
NPD	---	---	2	0,52 %
Mohr-Simeonidis, DIE LINKE	14	3,62 %	23	5,94 %
REP	---	---	1	0,26 %
ÖDP	---	---	0	0,00 %
BÜSO	---	---	1	0,26 %
PBC	---	---	0	0,00 %
Die Tierschutzpartei	---	---	0	0,00 %
FAMILIE	---	---	2	0,52 %
Die PARTEI	---	---	0	0,00 %
ZENTRUM	---	---	0	0,00 %
BGD	---	---	0	0,00 %
AUF	---	---	0	0,00 %
PIRATEN	---	---	2	0,52 %
ddp	---	---	0	0,00 %
Freie Union	---	---	0	0,00 %
RENTNER	---	---	2	0,52 %
Vogt, pro NRW	6	1,55 %	4	1,03 %
DIE VIOLETTEN	---	---	0	0,00 %
BIG	---	---	0	0,00 %
Volksabstimmung	---	---	1	0,26 %
FBI/ Freie Wähler	---	---	2	0,52 %



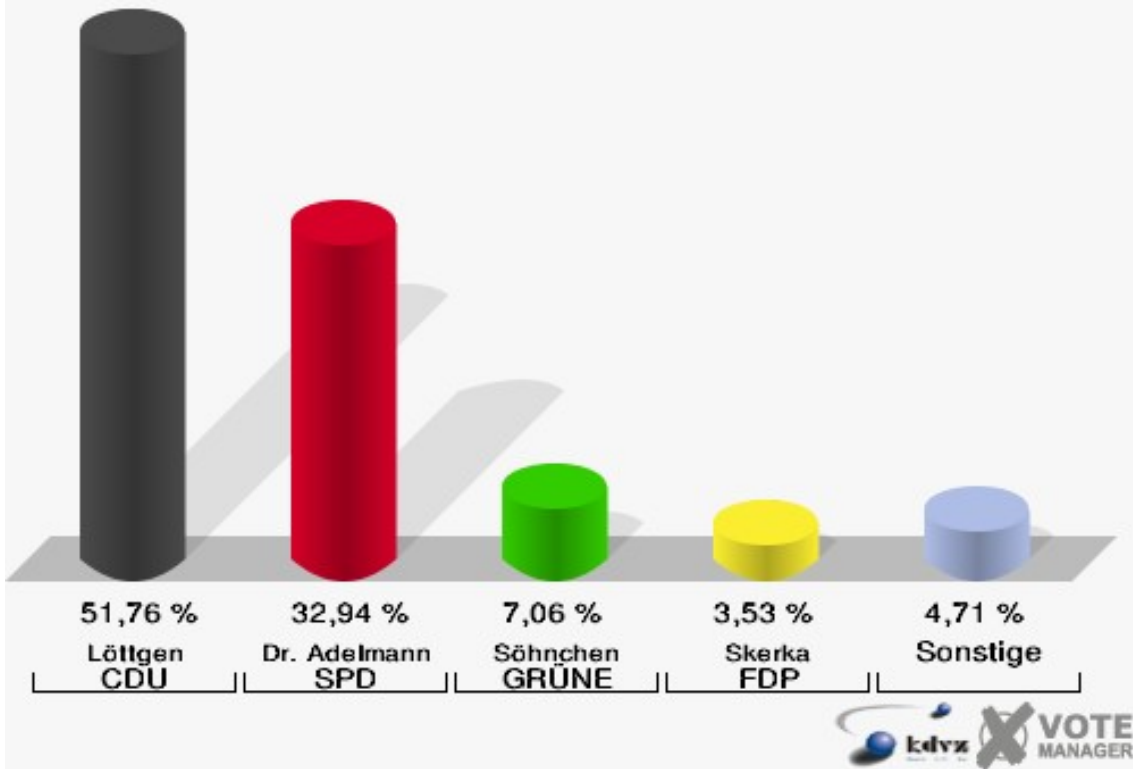
Stadt Waldbröl
Landtagswahl 09.05.2010
Wahlbeteiligung 140-Gemeinschaftsheim



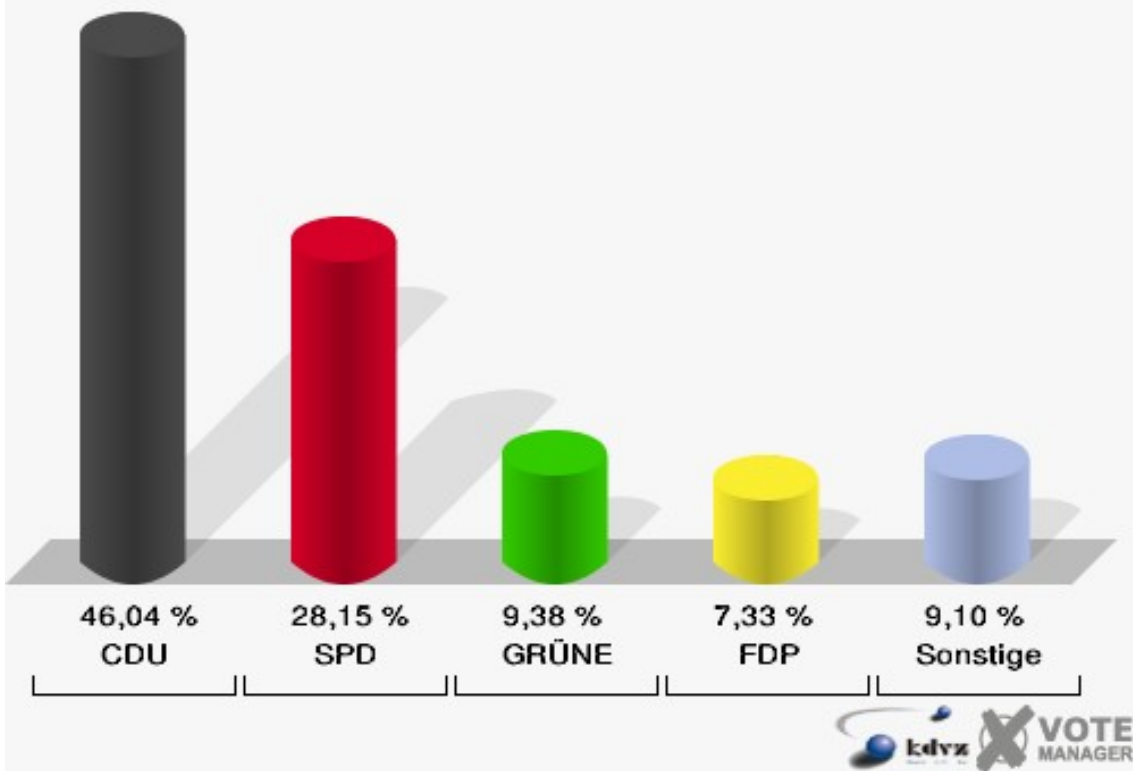
150-Realschule

	Erststimmen		Zweitstimmen	
Wahlberechtigte	925		925	
Wähler/innen	346	37,41 %	346	37,41 %
ungültige Stimmen	6	1,73 %	5	1,45 %
gültige Stimmen	340	98,27 %	341	98,55 %
Löttgen, CDU	176	51,76 %	157	46,04 %
Dr. Adelman, SPD	112	32,94 %	96	28,15 %
Söhnchen, GRÜNE	24	7,06 %	32	9,38 %
Skerka, FDP	12	3,53 %	25	7,33 %
NPD	---	---	2	0,59 %
Mohr-Simeonidis, DIE LINKE	12	3,53 %	12	3,52 %
REP	---	---	0	0,00 %
ÖDP	---	---	1	0,29 %
BÜSO	---	---	0	0,00 %
PBC	---	---	2	0,59 %
Die Tierschutzpartei	---	---	2	0,59 %
FAMILIE	---	---	2	0,59 %
Die PARTEI	---	---	0	0,00 %
ZENTRUM	---	---	0	0,00 %
BGD	---	---	0	0,00 %
AUF	---	---	0	0,00 %
PIRATEN	---	---	4	1,17 %
ddp	---	---	0	0,00 %
Freie Union	---	---	0	0,00 %
RENTNER	---	---	3	0,88 %
Vogt, pro NRW	4	1,18 %	3	0,88 %
DIE VIOLETTEN	---	---	0	0,00 %
BIG	---	---	0	0,00 %
Volksabstimmung	---	---	0	0,00 %
FBI/ Freie Wähler	---	---	0	0,00 %

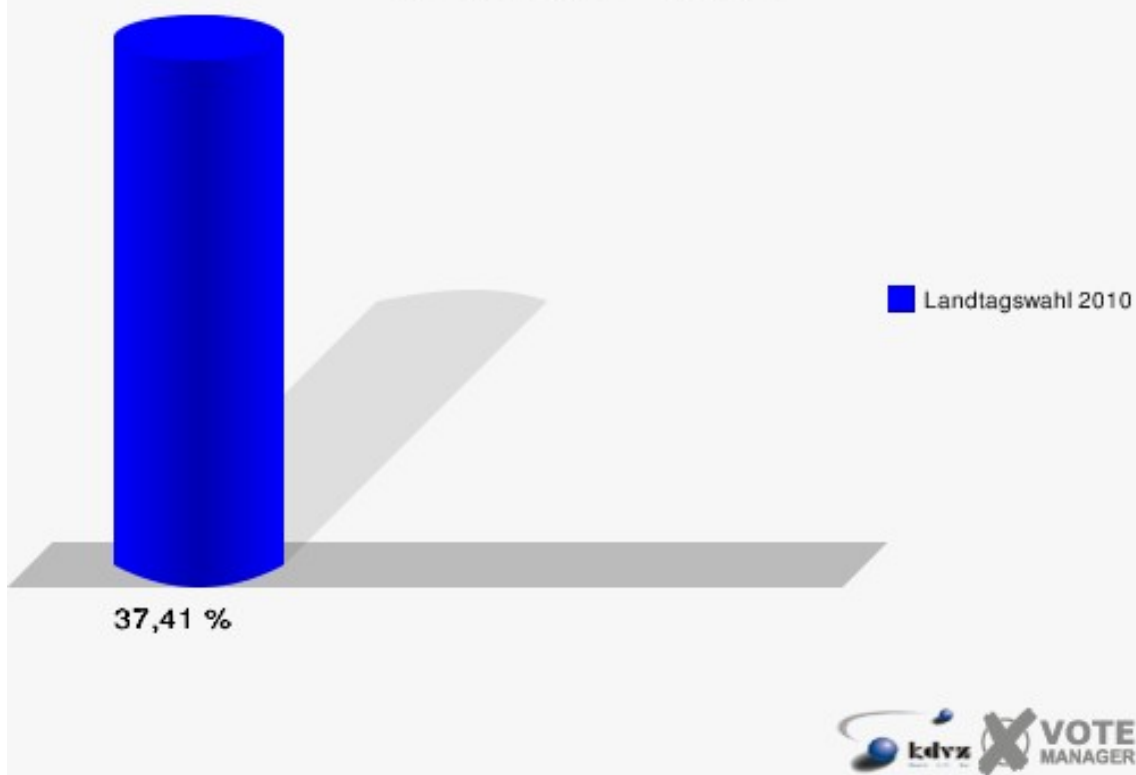
Stadt Waldbröl
Landtagswahl 09.05.2010
Erststimmen 150-Realschule



Stadt Waldbröl
Landtagswahl 09.05.2010
Zweitstimmen 150-Realschule



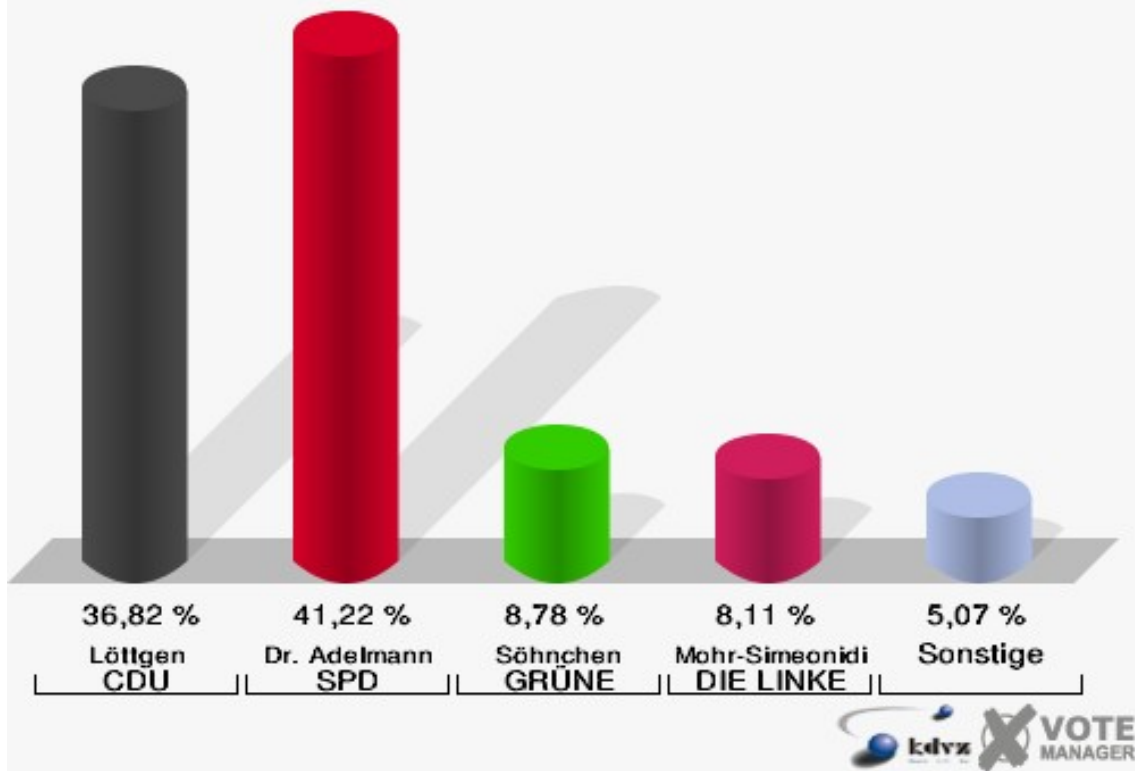
Stadt Waldbröl
Landtagswahl 09.05.2010
Wahlbeteiligung 150-Realschule



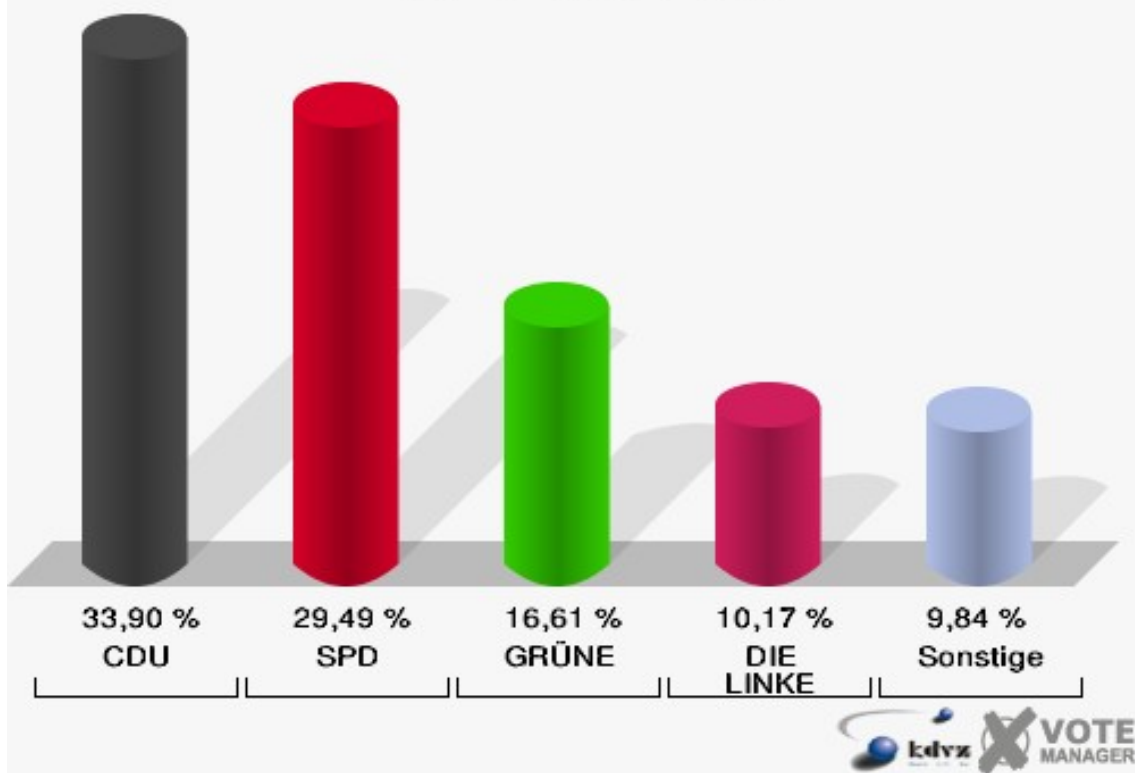
160-Gemeindehaus

	Erststimmen		Zweitstimmen	
Wahlberechtigte	695		695	
Wähler/innen	299	43,02 %	299	43,02 %
ungültige Stimmen	3	1,00 %	4	1,34 %
gültige Stimmen	296	99,00 %	295	98,66 %
Löttgen, CDU	109	36,82 %	100	33,90 %
Dr. Adelman, SPD	122	41,22 %	87	29,49 %
Söhnchen, GRÜNE	26	8,78 %	49	16,61 %
Skerka, FDP	10	3,38 %	15	5,08 %
NPD	---	---	2	0,68 %
Mohr-Simeonidis, DIE LINKE	24	8,11 %	30	10,17 %
REP	---	---	1	0,34 %
ÖDP	---	---	0	0,00 %
BÜSO	---	---	0	0,00 %
PBC	---	---	0	0,00 %
Die Tierschutzpartei	---	---	1	0,34 %
FAMILIE	---	---	1	0,34 %
Die PARTEI	---	---	0	0,00 %
ZENTRUM	---	---	0	0,00 %
BGD	---	---	0	0,00 %
AUF	---	---	0	0,00 %
PIRATEN	---	---	1	0,34 %
ddp	---	---	0	0,00 %
Freie Union	---	---	0	0,00 %
RENTNER	---	---	1	0,34 %
Vogt, pro NRW	5	1,69 %	4	1,36 %
DIE VIOLETTEN	---	---	0	0,00 %
BIG	---	---	3	1,02 %
Volksabstimmung	---	---	0	0,00 %
FBI/ Freie Wähler	---	---	0	0,00 %

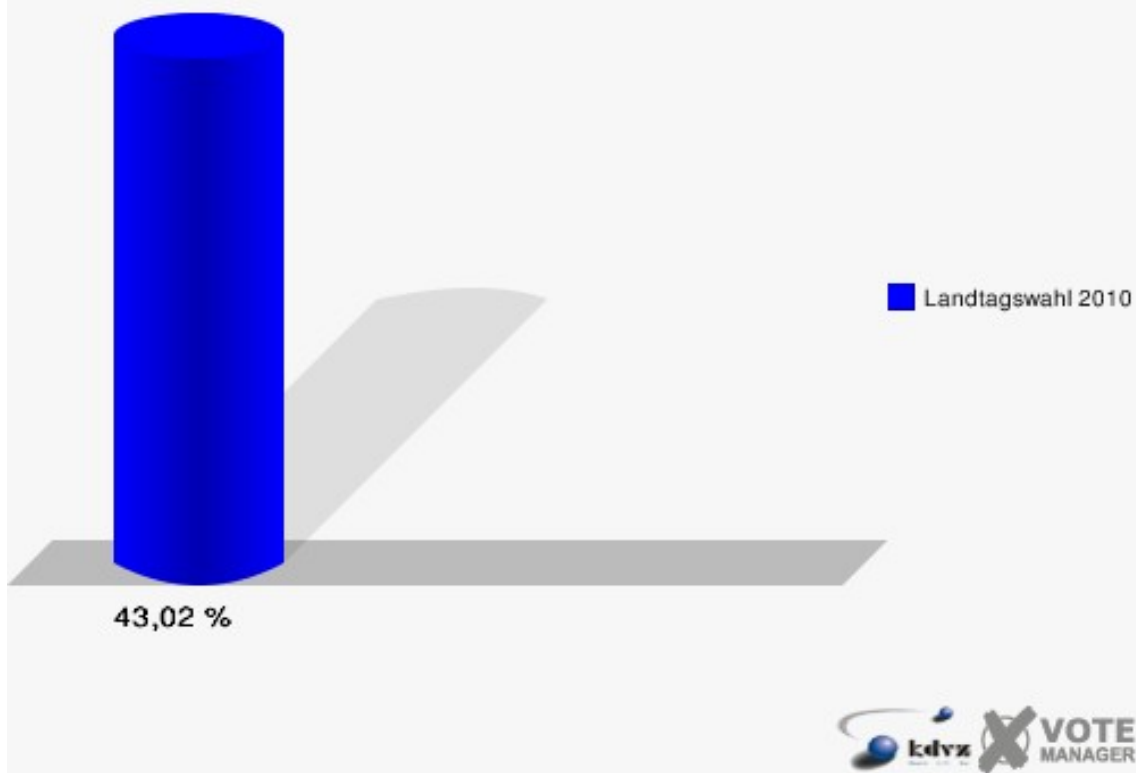
Stadt Waldbröl
Landtagswahl 09.05.2010
Erststimmen 160-Gemeindehaus



Stadt Waldbröl
Landtagswahl 09.05.2010
Zweitstimmen 160-Gemeindehaus



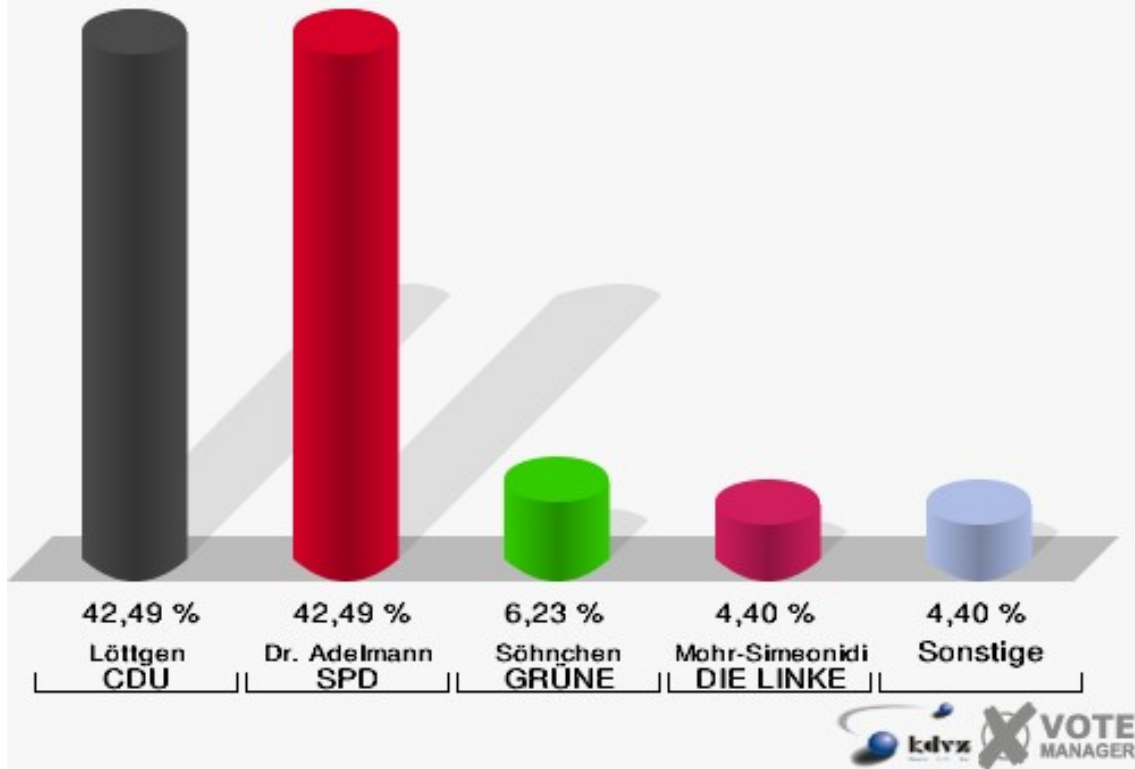
Stadt Waldbröl
Landtagswahl 09.05.2010
Wahlbeteiligung 160-Gemeindehaus



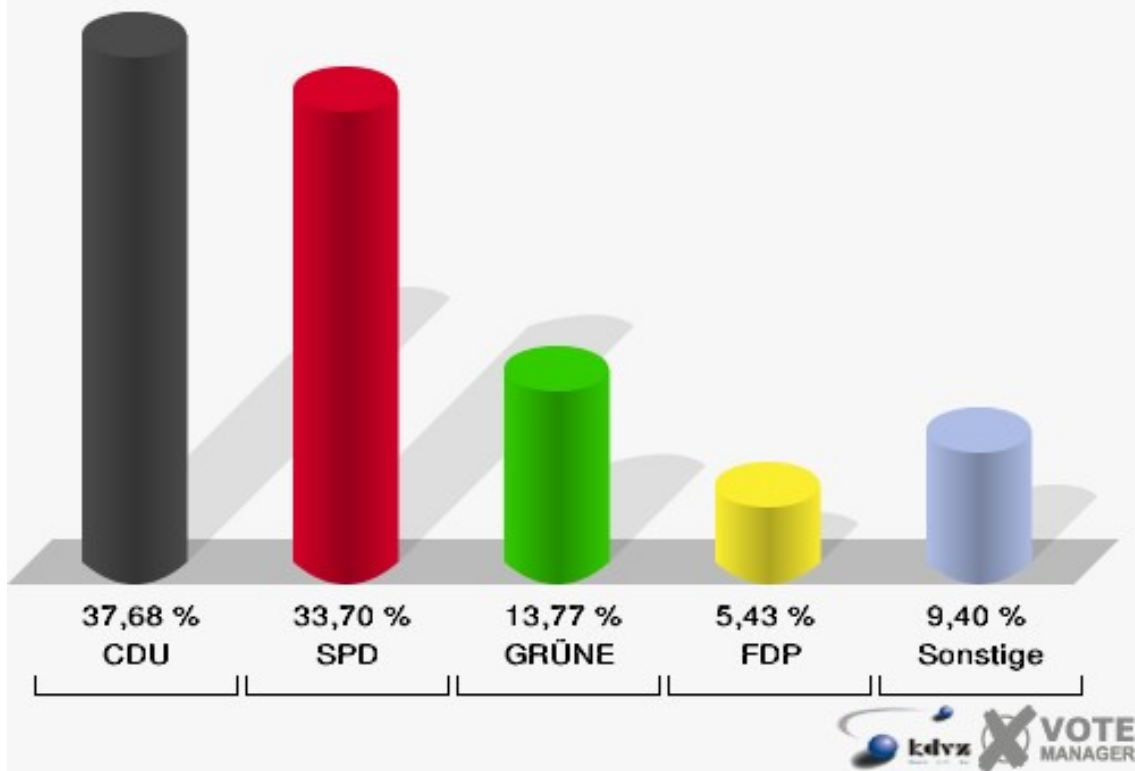
170-Vereinshaus

	Erststimmen		Zweitstimmen	
Wahlberechtigte	708		708	
Wähler/innen	278	39,27 %	278	39,27 %
ungültige Stimmen	5	1,80 %	2	0,72 %
gültige Stimmen	273	98,20 %	276	99,28 %
Löttgen, CDU	116	42,49 %	104	37,68 %
Dr. Adelman, SPD	116	42,49 %	93	33,70 %
Söhnchen, GRÜNE	17	6,23 %	38	13,77 %
Skerka, FDP	6	2,20 %	15	5,43 %
NPD	---	---	1	0,36 %
Mohr-Simeonidis, DIE LINKE	12	4,40 %	13	4,71 %
REP	---	---	0	0,00 %
ÖDP	---	---	1	0,36 %
BÜSO	---	---	0	0,00 %
PBC	---	---	0	0,00 %
Die Tierschutzpartei	---	---	1	0,36 %
FAMILIE	---	---	0	0,00 %
Die PARTEI	---	---	0	0,00 %
ZENTRUM	---	---	0	0,00 %
BGD	---	---	0	0,00 %
AUF	---	---	0	0,00 %
PIRATEN	---	---	2	0,72 %
ddp	---	---	0	0,00 %
Freie Union	---	---	0	0,00 %
RENTNER	---	---	1	0,36 %
Vogt, pro NRW	6	2,20 %	5	1,81 %
DIE VIOLETTEN	---	---	0	0,00 %
BIG	---	---	0	0,00 %
Volksabstimmung	---	---	0	0,00 %
FBI/ Freie Wähler	---	---	2	0,72 %

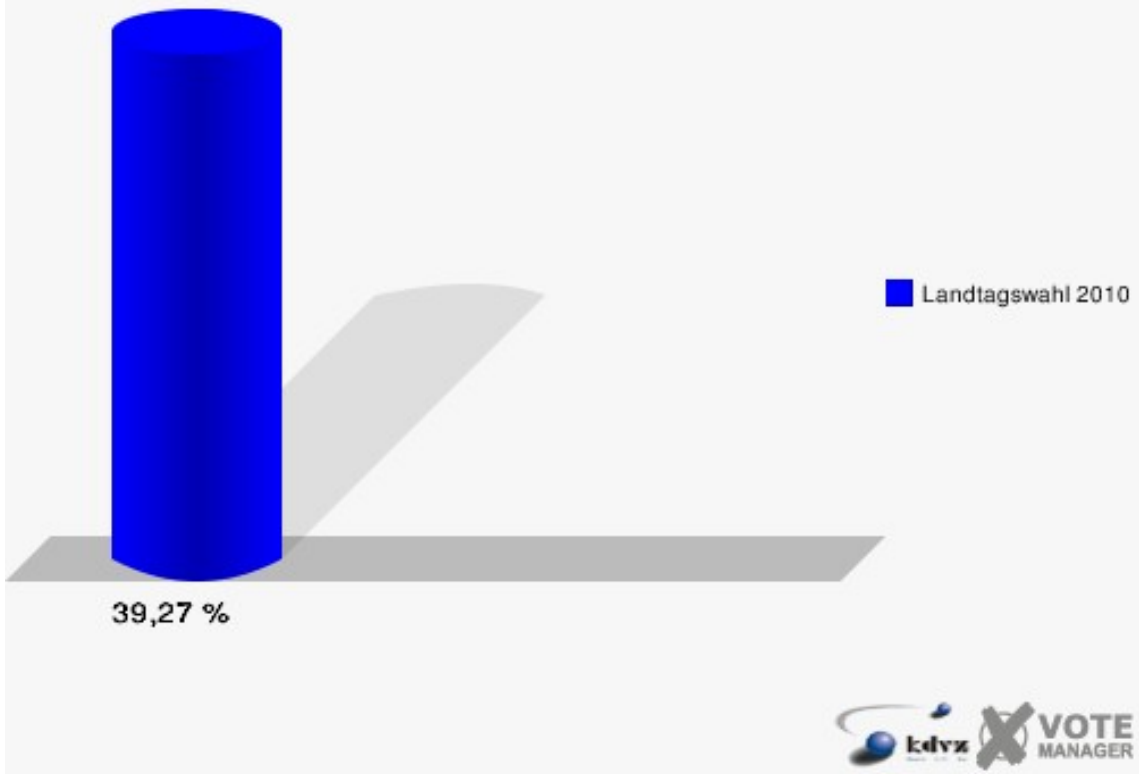
Stadt Waldbröl
Landtagswahl 09.05.2010
Erststimmen 170-Vereinshaus



Stadt Waldbröl
Landtagswahl 09.05.2010
Zweitstimmen 170-Vereinshaus



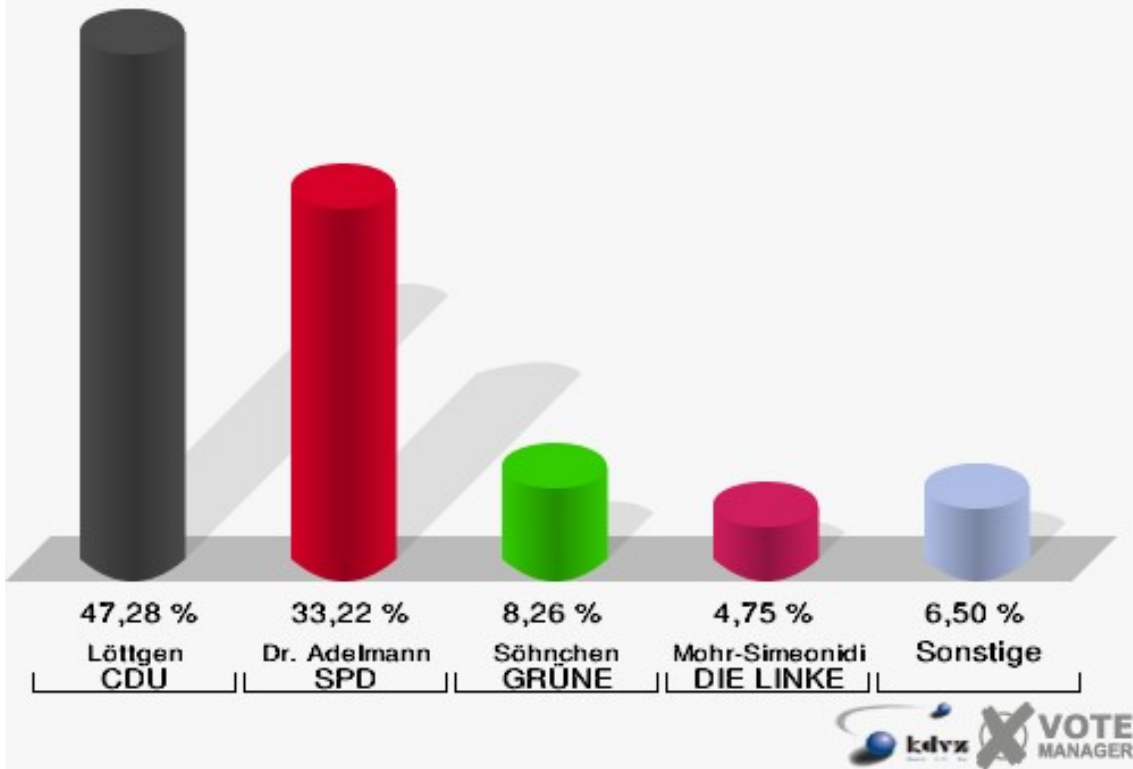
Stadt Waldbröl
Landtagswahl 09.05.2010
Wahlbeteiligung 170-Vereinshaus



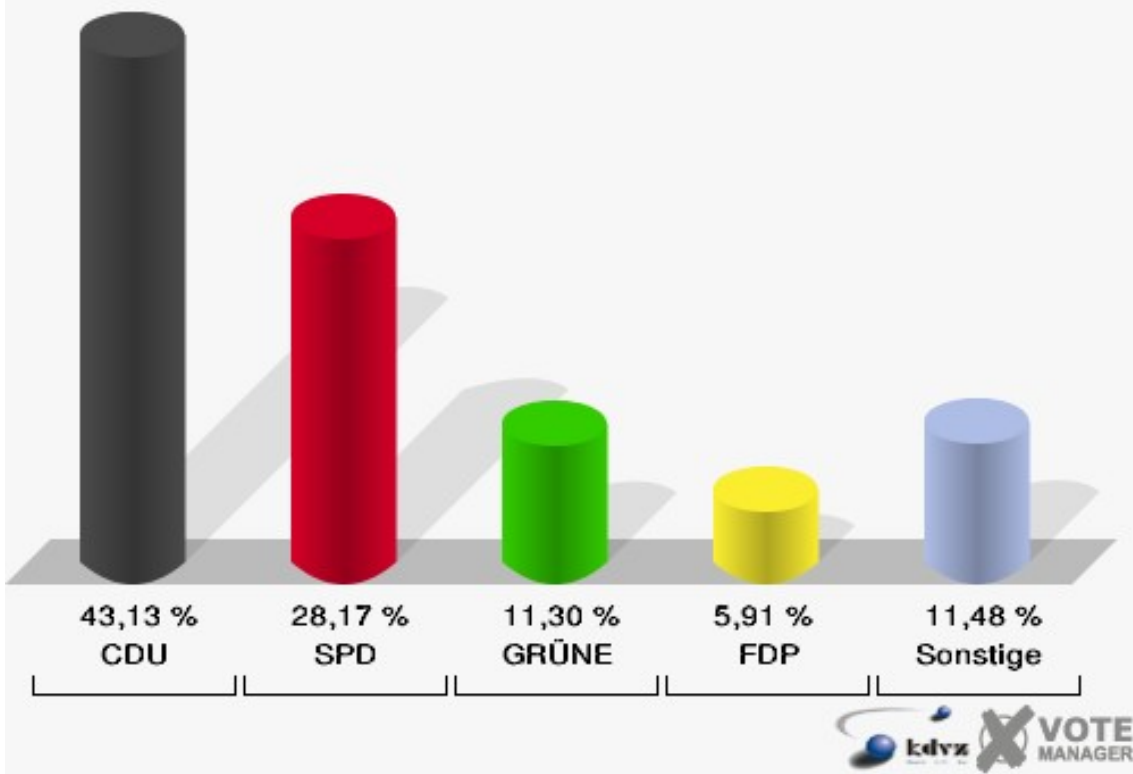
01B-Briefwahlbezirk 1

	Erststimmen		Zweitstimmen	
Wähler/innen	579		579	
ungültige Stimmen	10	1,73 %	4	0,69 %
gültige Stimmen	569	98,27 %	575	99,31 %
Löttgen, CDU	269	47,28 %	248	43,13 %
Dr. Adelman, SPD	189	33,22 %	162	28,17 %
Söhnchen, GRÜNE	47	8,26 %	65	11,30 %
Skerka, FDP	25	4,39 %	34	5,91 %
NPD	---	---	2	0,35 %
Mohr-Simeonidis, DIE LINKE	27	4,75 %	33	5,74 %
REP	---	---	2	0,35 %
ÖDP	---	---	1	0,17 %
BÜSO	---	---	0	0,00 %
PBC	---	---	4	0,70 %
Die Tierschutzpartei	---	---	5	0,87 %
FAMILIE	---	---	0	0,00 %
Die PARTEI	---	---	1	0,17 %
ZENTRUM	---	---	0	0,00 %
BGD	---	---	0	0,00 %
AUF	---	---	0	0,00 %
PIRATEN	---	---	8	1,39 %
ddp	---	---	0	0,00 %
Freie Union	---	---	0	0,00 %
RENTNER	---	---	2	0,35 %
Vogt, pro NRW	12	2,11 %	7	1,22 %
DIE VIOLETTEN	---	---	0	0,00 %
BIG	---	---	0	0,00 %
Volksabstimmung	---	---	1	0,17 %
FBI/ Freie Wähler	---	---	0	0,00 %

Stadt Waldbröl
Landtagswahl 09.05.2010
Erststimmen 01B-Briefwahlbezirk 1



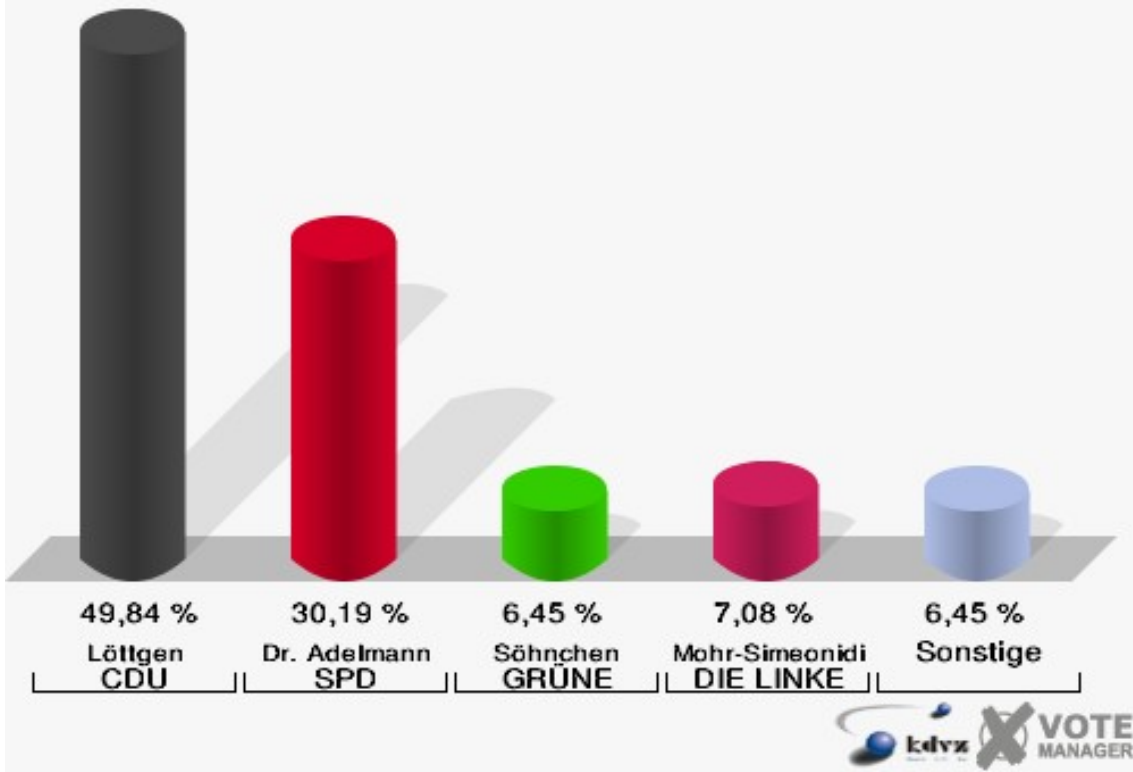
Stadt Waldbröl
Landtagswahl 09.05.2010
Zweitstimmen 01B-Briefwahlbezirk 1



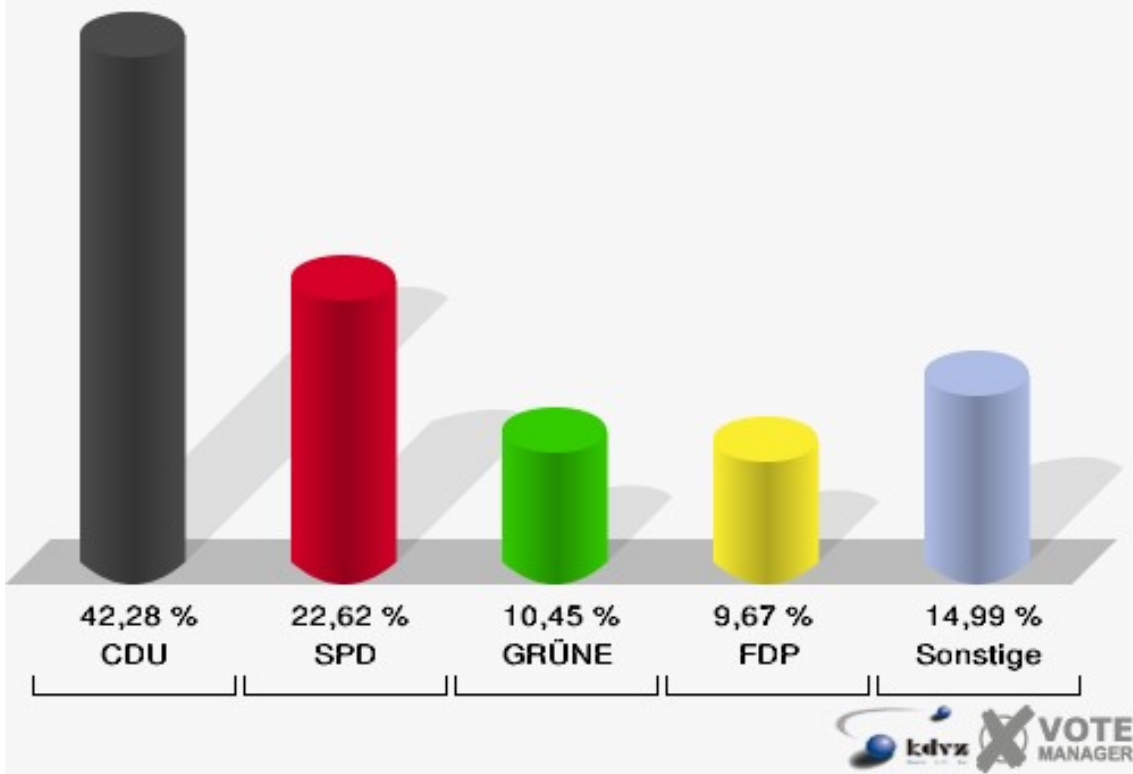
02B-Briefwahlbezirk 2

	Erststimmen		Zweitstimmen	
Wähler/innen	648		648	
ungültige Stimmen	12	1,85 %	7	1,08 %
gültige Stimmen	636	98,15 %	641	98,92 %
Löttgen, CDU	317	49,84 %	271	42,28 %
Dr. Adelman, SPD	192	30,19 %	145	22,62 %
Söhnchen, GRÜNE	41	6,45 %	67	10,45 %
Skerka, FDP	26	4,09 %	62	9,67 %
NPD	---	---	2	0,31 %
Mohr-Simeonidis, DIE LINKE	45	7,08 %	51	7,96 %
REP	---	---	1	0,16 %
ÖDP	---	---	0	0,00 %
BÜSO	---	---	0	0,00 %
PBC	---	---	2	0,31 %
Die Tierschutzpartei	---	---	8	1,25 %
FAMILIE	---	---	5	0,78 %
Die PARTEI	---	---	0	0,00 %
ZENTRUM	---	---	0	0,00 %
BGD	---	---	1	0,16 %
AUF	---	---	1	0,16 %
PIRATEN	---	---	5	0,78 %
ddp	---	---	0	0,00 %
Freie Union	---	---	0	0,00 %
RENTNER	---	---	4	0,62 %
Vogt, pro NRW	15	2,36 %	13	2,03 %
DIE VIOLETTEN	---	---	0	0,00 %
BIG	---	---	0	0,00 %
Volksabstimmung	---	---	2	0,31 %
FBI/ Freie Wähler	---	---	1	0,16 %

Stadt Waldbröl
Landtagswahl 09.05.2010
Erststimmen 02B-Briefwahlbezirk 2



Stadt Waldbröl
Landtagswahl 09.05.2010
Zweitstimmen 02B-Briefwahlbezirk 2



Übersicht Stimmbezirke

Stadt Waldbröl
Landtagswahl 09.05.2010
Zusammenstellung der Ergebnisse nach Stimmbezirken - Erststimmen -

Stimmbezirk	Wahlberechtigte	Wähler	gültig	Löttgen CDU	Dr. Adelman SPD	Söhnchen GRÜNE	Skerka FDP	Mohr-Simeonidis DIE LINKE	Vogt pro NRW
010-Stadtbauamt	896	362	352	175	118	13	20	14	12
		40,40 %	97,24 %	49,72 %	33,52 %	3,69 %	5,68 %	3,98 %	3,41 %
020-Isengarten- schule	992	384	373	187	111	20	24	19	12
		38,71 %	97,14 %	50,13 %	29,76 %	5,36 %	6,43 %	5,09 %	3,22 %
030-Kindertreff Eichen	886	377	363	171	129	12	6	15	30
		42,55 %	96,29 %	47,11 %	35,54 %	3,31 %	1,65 %	4,13 %	8,26 %
040-Isengarten- schule	540	133	123	68	32	1	4	4	14
		24,63 %	92,48 %	55,28 %	26,02 %	0,81 %	3,25 %	3,25 %	11,38 %
051-Dorfgemein- schaftshaus	361	203	200	66	103	18	3	7	3
		56,23 %	98,52 %	33,00 %	51,50 %	9,00 %	1,50 %	3,50 %	1,50 %
052-Feuerwehrhaus	411	199	194	65	85	22	10	10	2
		48,42 %	97,49 %	33,51 %	43,81 %	11,34 %	5,15 %	5,15 %	1,03 %
060-Neue Schule	1.030	415	409	162	181	32	11	12	11
		40,29 %	98,55 %	39,61 %	44,25 %	7,82 %	2,69 %	2,93 %	2,69 %
070-Alte Schule	928	343	334	162	113	20	7	20	12
		36,96 %	97,38 %	48,50 %	33,83 %	5,99 %	2,10 %	5,99 %	3,59 %
080-Ida-Wolff-Kin- dergarten	930	331	322	172	94	13	13	26	4
		35,59 %	97,28 %	53,42 %	29,19 %	4,04 %	4,04 %	8,07 %	1,24 %
090-Feuerwehrgerä- tehaus	850	401	391	175	164	30	6	15	1
		47,18 %	97,51 %	44,76 %	41,94 %	7,67 %	1,53 %	3,84 %	0,26 %
100-AWO Senioren- zentrum	838	280	271	123	83	25	18	19	3
		33,41 %	96,79 %	45,39 %	30,63 %	9,23 %	6,64 %	7,01 %	1,11 %

Stimmbezirk	Wahlberechtigte	Wähler	gültig	Löttgen CDU	Dr. Adelmann SPD	Söhnchen GRÜNE	Skerka FDP	Mohr-Simeonidis DIE LINKE	Vogt pro NRW
110-Schule Wiedenhof	810	290	284	148	95	14	9	10	8
		35,80 %	97,93 %	52,11 %	33,45 %	4,93 %	3,17 %	3,52 %	2,82 %
120-Wohnanlage der AWO	938	313	301	147	109	13	3	23	6
		33,37 %	96,17 %	48,84 %	36,21 %	4,32 %	1,00 %	7,64 %	1,99 %
130-Landschulheim	780	308	296	145	92	18	16	21	4
		39,49 %	96,10 %	48,99 %	31,08 %	6,08 %	5,41 %	7,09 %	1,35 %
140-Gemeinschaftsheim	771	396	387	150	170	33	14	14	6
		51,36 %	97,73 %	38,76 %	43,93 %	8,53 %	3,62 %	3,62 %	1,55 %
150-Realschule	925	346	340	176	112	24	12	12	4
		37,41 %	98,27 %	51,76 %	32,94 %	7,06 %	3,53 %	3,53 %	1,18 %
160-Gemeindehaus	695	299	296	109	122	26	10	24	5
		43,02 %	99,00 %	36,82 %	41,22 %	8,78 %	3,38 %	8,11 %	1,69 %
170-Vereinshaus	708	278	273	116	116	17	6	12	6
		39,27 %	98,20 %	42,49 %	42,49 %	6,23 %	2,20 %	4,40 %	2,20 %
01B-Briefwahlbezirk 1	0	579	569	269	189	47	25	27	12
			98,27 %	47,28 %	33,22 %	8,26 %	4,39 %	4,75 %	2,11 %
02B-Briefwahlbezirk 2	0	648	636	317	192	41	26	45	15
			98,15 %	49,84 %	30,19 %	6,45 %	4,09 %	7,08 %	2,36 %
Stadt Waldbröl	14.289	6.885	6.714	3.103	2.410	439	243	349	170
		48,18 %	97,52 %	46,22 %	35,90 %	6,54 %	3,62 %	5,20 %	2,53 %

Stadt Waldbröl
Landtagswahl 09.05.2010
Zusammenstellung der Ergebnisse nach Stimmbezirken - Zweitstimmen -

Stimmbezirk	Wahlberechtigte	Wähler	gültig	CDU	SPD	GRÜNE	FDP	NPD	DIE LINKE	REP	ÖDP	BÜSO	PBC	Die Tier-schutzpar-tei	FAMILIE	Die PAR-TEI	ZENTRUM	BGD
010-Stadtbau- amt	896	362	352	160	84	30	31	3	15	1	2	0	2	0	2	0	0	0
		40,40 %	97,24 %	45,45 %	23,86 %	8,52 %	8,81 %	0,85 %	4,26 %	0,28 %	0,57 %	0,00 %	0,57 %	0,00 %	0,57 %	0,00 %	0,00 %	0,00 %
020-Isengarten- schule	992	384	375	174	92	28	26	6	22	0	0	0	4	2	0	1	0	0
		38,71 %	97,66 %	46,40 %	24,53 %	7,47 %	6,93 %	1,60 %	5,87 %	0,00 %	0,00 %	0,00 %	1,07 %	0,53 %	0,00 %	0,27 %	0,00 %	0,00 %
030-Kindertreff Eichen	886	377	359	147	97	25	17	2	20	0	0	0	5	0	0	1	0	1
		42,55 %	95,23 %	40,95 %	27,02 %	6,96 %	4,74 %	0,56 %	5,57 %	0,00 %	0,00 %	0,00 %	1,39 %	0,00 %	0,00 %	0,28 %	0,00 %	0,28 %
040-Isengarten- schule	540	133	124	60	30	1	3	0	5	1	0	0	0	0	1	0	0	0
		24,63 %	93,23 %	48,39 %	24,19 %	0,81 %	2,42 %	0,00 %	4,03 %	0,81 %	0,00 %	0,00 %	0,00 %	0,00 %	0,81 %	0,00 %	0,00 %	0,00 %
051-Dorfgemein- schaftshaus	361	203	200	53	91	25	7	2	9	2	2	0	2	2	1	0	0	0
		56,23 %	98,52 %	26,50 %	45,50 %	12,50 %	3,50 %	1,00 %	4,50 %	1,00 %	1,00 %	0,00 %	1,00 %	1,00 %	0,50 %	0,00 %	0,00 %	0,00 %
052-Feuerwehr- haus	411	199	197	59	65	37	7	2	11	0	1	0	0	3	3	0	0	0
		48,42 %	98,99 %	29,95 %	32,99 %	18,78 %	3,55 %	1,02 %	5,58 %	0,00 %	0,51 %	0,00 %	0,00 %	1,52 %	1,52 %	0,00 %	0,00 %	0,00 %
060-Neue Schule	1.030	415	410	129	151	47	29	5	18	1	2	0	4	5	3	0	0	0
		40,29 %	98,80 %	31,46 %	36,83 %	11,46 %	7,07 %	1,22 %	4,39 %	0,24 %	0,49 %	0,00 %	0,98 %	1,22 %	0,73 %	0,00 %	0,00 %	0,00 %
070-Alte Schule	928	343	336	148	98	30	17	1	20	2	0	0	4	2	2	0	0	0
		36,96 %	97,96 %	44,05 %	29,17 %	8,93 %	5,06 %	0,30 %	5,95 %	0,60 %	0,00 %	0,00 %	1,19 %	0,60 %	0,60 %	0,00 %	0,00 %	0,00 %
080-Ida-Wolff- Kindergarten	930	331	327	147	77	22	27	3	24	0	0	0	7	2	2	0	0	0
		35,59 %	98,79 %	44,95 %	23,55 %	6,73 %	8,26 %	0,92 %	7,34 %	0,00 %	0,00 %	0,00 %	2,14 %	0,61 %	0,61 %	0,00 %	0,00 %	0,00 %
090-Feuerwehr- gerätehaus	850	401	392	159	135	51	16	1	16	2	0	0	0	3	1	0	0	0
		47,18 %	97,76 %	40,56 %	34,44 %	13,01 %	4,08 %	0,26 %	4,08 %	0,51 %	0,00 %	0,00 %	0,00 %	0,77 %	0,26 %	0,00 %	0,00 %	0,00 %
100-AWO Senio- renzentrum	838	280	272	112	72	32	19	1	20	2	0	1	0	2	2	0	0	0
		33,41 %	97,14 %	41,18 %	26,47 %	11,76 %	6,99 %	0,37 %	7,35 %	0,74 %	0,00 %	0,37 %	0,00 %	0,74 %	0,74 %	0,00 %	0,00 %	0,00 %
110-Schule Wie- denhof	810	290	286	125	78	25	19	3	7	1	1	1	0	2	8	0	0	0
		35,80 %	98,62 %	43,71 %	27,27 %	8,74 %	6,64 %	1,05 %	2,45 %	0,35 %	0,35 %	0,35 %	0,00 %	0,70 %	2,80 %	0,00 %	0,00 %	0,00 %
120-Wohnanlage der AWO	938	313	303	138	90	24	12	2	23	0	1	0	1	1	1	1	0	0
		33,37 %	96,81 %	45,54 %	29,70 %	7,92 %	3,96 %	0,66 %	7,59 %	0,00 %	0,33 %	0,00 %	0,33 %	0,33 %	0,33 %	0,33 %	0,33 %	0,00 %
130-Landschul- heim	780	308	300	132	86	27	17	3	19	1	2	0	1	0	3	0	0	1
		39,49 %	97,40 %	44,00 %	28,67 %	9,00 %	5,67 %	1,00 %	6,33 %	0,33 %	0,67 %	0,00 %	0,33 %	0,00 %	1,00 %	0,00 %	0,00 %	0,33 %
140-Gemein- schaftshaus	771	396	387	136	147	42	22	2	23	1	0	1	0	0	2	0	0	0
		51,36 %	97,73 %	35,14 %	37,98 %	10,85 %	5,68 %	0,52 %	5,94 %	0,26 %	0,00 %	0,26 %	0,00 %	0,00 %	0,52 %	0,00 %	0,00 %	0,00 %
150-Realschule	925	346	341	157	96	32	25	2	12	0	1	0	2	2	2	0	0	0
		37,41 %	98,55 %	46,04 %	28,15 %	9,38 %	7,33 %	0,59 %	3,52 %	0,00 %	0,29 %	0,00 %	0,59 %	0,59 %	0,59 %	0,00 %	0,00 %	0,00 %
160-Gemeinde- haus	695	299	295	100	87	49	15	2	30	1	0	0	0	1	1	0	0	0
		43,02 %	98,66 %	33,90 %	29,49 %	16,61 %	5,08 %	0,68 %	10,17 %	0,34 %	0,00 %	0,00 %	0,00 %	0,34 %	0,34 %	0,00 %	0,00 %	0,00 %
170-Vereinshaus	708	278	276	104	93	38	15	1	13	0	1	0	0	1	0	0	0	0
		39,27 %	99,28 %	37,68 %	33,70 %	13,77 %	5,43 %	0,36 %	4,71 %	0,00 %	0,36 %	0,00 %	0,00 %	0,36 %	0,00 %	0,00 %	0,00 %	0,00 %

Stimmbezirk	Wahlberechtigte	Wähler	gültig	CDU	SPD	GRÜNE	FDP	NPD	DIE LINKE	REP	ÖDP	BÜSO	PBC	Die Tier-schutzpar-tei	FAMILIE	Die PAR-TEI	ZENTRUM	BGD
01B-Briefwahlbezirk 1	0	579	575	248	162	65	34	2	33	2	1	0	4	5	0	1	0	0
			99,31 %	43,13 %	28,17 %	11,30 %	5,91 %	0,35 %	5,74 %	0,35 %	0,17 %	0,00 %	0,70 %	0,87 %	0,00 %	0,17 %	0,00 %	0,00 %
02B-Briefwahlbezirk 2	0	648	641	271	145	67	62	2	51	1	0	0	2	8	5	0	0	1
			98,92 %	42,28 %	22,62 %	10,45 %	9,67 %	0,31 %	7,96 %	0,16 %	0,00 %	0,00 %	0,31 %	1,25 %	0,78 %	0,00 %	0,00 %	0,16 %
Stadt Waldbröl	14.289	6.885	6.748	2.759	1.976	697	420	45	391	18	14	3	38	41	39	4	0	3
			48,18 %	98,01 %	40,89 %	29,28 %	10,33 %	6,22 %	0,67 %	5,79 %	0,27 %	0,21 %	0,04 %	0,56 %	0,61 %	0,58 %	0,06 %	0,00 %

Stimmbezirk	AUF	PIRATEN	ddp	Freie Union	RENTNER	pro NRW	DIE VIOLETTEN	BIG	Volksabstimmung	FBI/ Freie Wähler
010-Stadtbauamt	0	2	0	0	6	9	3	0	1	1
	0,00 %	0,57 %	0,00 %	0,00 %	1,70 %	2,56 %	0,85 %	0,00 %	0,28 %	0,28 %
020-Isengartenschule	0	6	0	0	2	6	1	2	1	2
	0,00 %	1,60 %	0,00 %	0,00 %	0,53 %	1,60 %	0,27 %	0,53 %	0,27 %	0,53 %
030-Kindertreff Eichen	0	4	0	0	2	28	0	6	3	1
	0,00 %	1,11 %	0,00 %	0,00 %	0,56 %	7,80 %	0,00 %	1,67 %	0,84 %	0,28 %
040-Isengartenschule	0	0	0	0	1	19	0	0	3	0
	0,00 %	0,00 %	0,00 %	0,00 %	0,81 %	15,32 %	0,00 %	0,00 %	2,42 %	0,00 %
051-Dorfgemeinschaftshaus	0	1	0	0	0	2	1	0	0	0
	0,00 %	0,50 %	0,00 %	0,00 %	0,00 %	1,00 %	0,50 %	0,00 %	0,00 %	0,00 %
052-Feuerwehrhaus	0	1	0	0	3	4	1	0	0	0
	0,00 %	0,51 %	0,00 %	0,00 %	1,52 %	2,03 %	0,51 %	0,00 %	0,00 %	0,00 %
060-Neue Schule	0	1	0	0	3	11	0	0	0	1
	0,00 %	0,24 %	0,00 %	0,00 %	0,73 %	2,68 %	0,00 %	0,00 %	0,00 %	0,24 %
070-Alte Schule	0	0	0	0	1	9	2	0	0	0
	0,00 %	0,00 %	0,00 %	0,00 %	0,30 %	2,68 %	0,60 %	0,00 %	0,00 %	0,00 %
080-Ida-Wolff-Kindergarten	3	3	0	0	5	4	0	0	1	0
	0,92 %	0,92 %	0,00 %	0,00 %	1,53 %	1,22 %	0,00 %	0,00 %	0,31 %	0,00 %
090-Feuerwehrgerätehaus	0	5	0	0	1	1	1	0	0	0
	0,00 %	1,28 %	0,00 %	0,00 %	0,26 %	0,26 %	0,26 %	0,00 %	0,00 %	0,00 %
100-AWO Seniorenzentrum	0	3	0	0	0	4	0	2	0	0
	0,00 %	1,10 %	0,00 %	0,00 %	0,00 %	1,47 %	0,00 %	0,74 %	0,00 %	0,00 %
110-Schule Wiedenhof	0	4	0	0	0	12	0	0	0	0
	0,00 %	1,40 %	0,00 %	0,00 %	0,00 %	4,20 %	0,00 %	0,00 %	0,00 %	0,00 %
120-Wohnanlage der AWO	0	5	0	0	1	3	0	0	0	0
	0,00 %	1,65 %	0,00 %	0,00 %	0,33 %	0,99 %	0,00 %	0,00 %	0,00 %	0,00 %
130-Landschulheim	0	3	0	0	1	3	0	0	0	1
	0,00 %	1,00 %	0,00 %	0,00 %	0,33 %	1,00 %	0,00 %	0,00 %	0,00 %	0,33 %
140-Gemeinschaftsheim	0	2	0	0	2	4	0	0	1	2
	0,00 %	0,52 %	0,00 %	0,00 %	0,52 %	1,03 %	0,00 %	0,00 %	0,26 %	0,52 %
150-Realschule	0	4	0	0	3	3	0	0	0	0
	0,00 %	1,17 %	0,00 %	0,00 %	0,88 %	0,88 %	0,00 %	0,00 %	0,00 %	0,00 %
160-Gemeindehaus	0	1	0	0	1	4	0	3	0	0
	0,00 %	0,34 %	0,00 %	0,00 %	0,34 %	1,36 %	0,00 %	1,02 %	0,00 %	0,00 %
170-Vereinshaus	0	2	0	0	1	5	0	0	0	2
	0,00 %	0,72 %	0,00 %	0,00 %	0,36 %	1,81 %	0,00 %	0,00 %	0,00 %	0,72 %
01B-Briefwahlbezirk 1	0	8	0	0	2	7	0	0	1	0
	0,00 %	1,39 %	0,00 %	0,00 %	0,35 %	1,22 %	0,00 %	0,00 %	0,17 %	0,00 %
02B-Briefwahlbezirk 2	1	5	0	0	4	13	0	0	2	1
	0,16 %	0,78 %	0,00 %	0,00 %	0,62 %	2,03 %	0,00 %	0,00 %	0,31 %	0,16 %





Stimmbezirk	AUF	PIRATEN	ddp	Freie Union	RENTNER	pro NRW	DIE VIOLETTEN	BIG	Volksabstimmung	FBI/ Freie Wähler
Stadt Waldbröl	4	60	0	0	39	151	9	13	13	11
	0,06 %	0,89 %	0,00 %	0,00 %	0,58 %	2,24 %	0,13 %	0,19 %	0,19 %	0,16 %

Stadt Waldbröl
Landtagswahl 09.05.2010
Löttgen, CDU, Ergebnis - Erststimmen
Stimmbezirk-Übersicht





















040-Isengartenschule	55,28 %	
080-Ida-Wolff-Kindergarten	53,42 %	
110-Schule Wiedenhof	52,11 %	
150-Realschule	51,76 %	
020-Isengartenschule	50,13 %	
02B-Briefwahlbezirk 2	49,84 %	
010-Stadtbauamt	49,72 %	
130-Landschulheim	48,99 %	
120-Wohnanlage der AWO	48,84 %	
070-Alte Schule	48,50 %	
01B-Briefwahlbezirk 1	47,28 %	
030-Kindertreff Eichen	47,11 %	
100-AWO Seniorenzentrum	45,39 %	
090-Feuerwehrgerätehaus	44,76 %	
170-Vereinshaus	42,49 %	
060-Neue Schule	39,61 %	
140-Gemeinschaftsheim	38,76 %	
160-Gemeindehaus	36,82 %	
052-Feuerwehrhaus	33,51 %	
051-Dorfgemeinschaftshaus	33,00 %	

Stadt Waldbröl
Landtagswahl 09.05.2010
Dr. Adelman, SPD, Ergebnis - Erststimmen
Stimmbezirk-Übersicht





















051-Dorfgemeinschaftshaus	51,50 %	
060-Neue Schule	44,25 %	
140-Gemeinschaftsheim	43,93 %	
052-Feuerwehrhaus	43,81 %	
170-Vereinshaus	42,49 %	
090-Feuerwehrgerätehaus	41,94 %	
160-Gemeindehaus	41,22 %	
120-Wohnanlage der AWO	36,21 %	
030-Kindertreff Eichen	35,54 %	
070-Alte Schule	33,83 %	
010-Stadtbauamt	33,52 %	
110-Schule Wiedenhof	33,45 %	
01B-Briefwahlbezirk 1	33,22 %	
150-Realschule	32,94 %	
130-Landschulheim	31,08 %	
100-AWO Seniorenzentrum	30,63 %	

02B-Briefwahlbezirk 2	30,19 %	
020-Isengartenschule	29,76 %	
080-Ida-Wolff-Kindergarten	29,19 %	
040-Isengartenschule	26,02 %	

















Stadt Waldbröl
Landtagswahl 09.05.2010
Söhnchen, GRÜNE, Ergebnis - Erststimmen
Stimmbezirk-Übersicht





052-Feuerwehrhaus	11,34 %	
100-AWO Seniorenzentrum	9,23 %	
051-Dorfgemeinschaftshaus	9,00 %	
160-Gemeindehaus	8,78 %	
140-Gemeinschaftsheim	8,53 %	
01B-Briefwahlbezirk 1	8,26 %	
060-Neue Schule	7,82 %	
090-Feuerwehrgerätehaus	7,67 %	
150-Realschule	7,06 %	
02B-Briefwahlbezirk 2	6,45 %	
170-Vereinshaus	6,23 %	
130-Landschulheim	6,08 %	
070-Alte Schule	5,99 %	
020-Isengartenschule	5,36 %	
110-Schule Wiedenhof	4,93 %	
120-Wohnanlage der AWO	4,32 %	
080-Ida-Wolff-Kindergarten	4,04 %	
010-Stadtbauamt	3,69 %	
030-Kindertreff Eichen	3,31 %	
040-Isengartenschule	0,81 %	

Stadt Waldbröl
Landtagswahl 09.05.2010
Mohr-Simeonidis, DIE LINKE, Ergebnis - Erststimmen
Stimmbezirk-Übersicht





















160-Gemeindehaus	8,11 %	
080-Ida-Wolff-Kindergarten	8,07 %	
120-Wohnanlage der AWO	7,64 %	
130-Landschulheim	7,09 %	
02B-Briefwahlbezirk 2	7,08 %	
100-AWO Seniorenzentrum	7,01 %	
070-Alte Schule	5,99 %	
052-Feuerwehrhaus	5,15 %	
020-Isengartenschule	5,09 %	
01B-Briefwahlbezirk 1	4,75 %	
170-Vereinshaus	4,40 %	
030-Kindertreff Eichen	4,13 %	
010-Stadtbauamt	3,98 %	
090-Feuerwehrgerätehaus	3,84 %	
140-Gemeinschaftsheim	3,62 %	
150-Realschule	3,53 %	
110-Schule Wiedenhof	3,52 %	
051-Dorfgemeinschaftshaus	3,50 %	
040-Isengartenschule	3,25 %	
060-Neue Schule	2,93 %	

Stadt Waldbröl
Landtagswahl 09.05.2010
CDU, Ergebnis - Zweitstimmen
Stimmbezirk-Übersicht





















040-Isengartenschule	48,39 %	
020-Isengartenschule	46,40 %	
150-Realschule	46,04 %	
120-Wohnanlage der AWO	45,54 %	
010-Stadtbauamt	45,45 %	
080-Ida-Wolff-Kindergarten	44,95 %	
070-Alte Schule	44,05 %	
130-Landschulheim	44,00 %	
110-Schule Wiedenhof	43,71 %	
01B-Briefwahlbezirk 1	43,13 %	
02B-Briefwahlbezirk 2	42,28 %	
100-AWO Seniorenzentrum	41,18 %	
030-Kindertreff Eichen	40,95 %	
090-Feuerwehrgerätehaus	40,56 %	
170-Vereinshaus	37,68 %	
140-Gemeinschaftsheim	35,14 %	

160-Gemeindehaus	33,90 %	
060-Neue Schule	31,46 %	
052-Feuerwehrhaus	29,95 %	
051-Dorfgemeinschaftshaus	26,50 %	

















Stadt Waldbröl
Landtagswahl 09.05.2010
SPD, Ergebnis - Zweitstimmen
Stimmbezirk-Übersicht

051-Dorfgemeinschaftshaus	45,50 %	
140-Gemeinschaftsheim	37,98 %	
060-Neue Schule	36,83 %	
090-Feuerwehrgerätehaus	34,44 %	
170-Vereinshaus	33,70 %	
052-Feuerwehrhaus	32,99 %	
120-Wohnanlage der AWO	29,70 %	
160-Gemeindehaus	29,49 %	
070-Alte Schule	29,17 %	
130-Landschulheim	28,67 %	
01B-Briefwahlbezirk 1	28,17 %	
150-Realschule	28,15 %	
110-Schule Wiedenhof	27,27 %	
030-Kindertreff Eichen	27,02 %	
100-AWO Seniorenzentrum	26,47 %	
020-Isengartenschule	24,53 %	
040-Isengartenschule	24,19 %	
010-Stadtbauamt	23,86 %	
080-Ida-Wolff-Kindergarten	23,55 %	
02B-Briefwahlbezirk 2	22,62 %	

Stadt Waldbröl
Landtagswahl 09.05.2010
GRÜNE, Ergebnis - Zweitstimmen
Stimmbezirk-Übersicht

052-Feuerwehrhaus	18,78 %	
160-Gemeindehaus	16,61 %	
170-Vereinshaus	13,77 %	
090-Feuerwehrgerätehaus	13,01 %	
051-Dorfgemeinschaftshaus	12,50 %	
100-AWO Seniorenzentrum	11,76 %	
060-Neue Schule	11,46 %	
01B-Briefwahlbezirk 1	11,30 %	
140-Gemeinschaftsheim	10,85 %	
02B-Briefwahlbezirk 2	10,45 %	
150-Realschule	9,38 %	
130-Landschulheim	9,00 %	
070-Alte Schule	8,93 %	
110-Schule Wiedenhof	8,74 %	
010-Stadtbauamt	8,52 %	
120-Wohnanlage der AWO	7,92 %	
020-Isengartenschule	7,47 %	
030-Kindertreff Eichen	6,96 %	
080-Ida-Wolff-Kindergarten	6,73 %	
040-Isengartenschule	0,81 %	

Stadt Waldbröl
Landtagswahl 09.05.2010
FDP, Ergebnis - Zweitstimmen
Stimmbezirk-Übersicht

02B-Briefwahlbezirk 2	9,67 %	
010-Stadtbauamt	8,81 %	
080-Ida-Wolff-Kindergarten	8,26 %	
150-Realschule	7,33 %	
060-Neue Schule	7,07 %	
100-AWO Seniorenzentrum	6,99 %	
020-Isengartenschule	6,93 %	
110-Schule Wiedenhof	6,64 %	
01B-Briefwahlbezirk 1	5,91 %	
140-Gemeinschaftsheim	5,68 %	
130-Landschulheim	5,67 %	
170-Vereinshaus	5,43 %	
160-Gemeindehaus	5,08 %	
070-Alte Schule	5,06 %	
030-Kindertreff Eichen	4,74 %	
090-Feuerwehrgerätehaus	4,08 %	

120-Wohnanlage der AWO	3,96 %	■
052-Feuerwehrhaus	3,55 %	■
051-Dorfgemeinschaftshaus	3,50 %	■
040-Isengartenschule	2,42 %	■