Wahlbuch
Europawahl
26.05.2019
Gemeinde Engelskirchen

Herausgegeben am 26.05.2019

Inhaltsverzeichnis

Europawahl 1

Gemeinde Engelskirchen 1

Wahlbezirke 4

010 - Oesinghausen/Osberghausen 4

020 - Wiehlmünden 7

031 - Ründeroth I/Dörrenberg 10

032 - Ründeroth I/ev. Gemeindezentrum 13

041 - Ründeroth II/AWO-Zentrum 16

042 - Ründeroth II/kath. Kita 19

051 - Ründeroth III/Kaltenbach 22

052 - Ründeroth III/Ohl 25

061 - Wallefeld 28

062 - Wahlscheid/Dorfgem.haus 31

070 - Schnellenbach 34

080 - Bickenbach 37

090 - Engelskirchen-Hardt 40

100 - Engelskirchen I 43

111 - Engelskirchen II/Rommersberg 46

112 - Engelskirchen II/Grengel 49

120 - Engelskirchen III 52

130 - Engelskirchen-Grünscheid 55

140 - Engelskirchen-Loope I 58

150 - Engelskirchen-Loope II 61

160 - Engelskirchen-Loope III 64

01B - Briefwahlbezirk 1 67

02B - Briefwahlbezirk 2 69

Übersicht Wahlbezirke 71

Europawahl
Gemeinde Engelskirchen

	Anzahl	Prozent
Wahlberechtigte	14.966	
Wähler/innen	9.643	64,43 %
ungültige Stimmen	82	0,85 %
gültige Stimmen	9.561	99,15 %
CDU	2.785	29,13 %
SPD	1.929	20,18 %
GRÜNE	2.141	22,39 %
AfD	736	7,70 %
DIE LINKE	392	4,10 %
FDP	633	6,62 %
PIRATEN	67	0,70 %
Tierschutzpartei	157	1,64 %
NPD	9	0,09 %
Die PARTEI	172	1,80 %
FAMILIE	79	0,83 %
FREIE WÄHLER	73	0,76 %
Volksabstimmung	22	0,23 %
ÖDP	52	0,54 %
DKP	0	0,00 %
MLPD	5	0,05 %
BP	3	0,03 %
SGP	1	0,01 %
TIERSCHUTZ hier!	23	0,24 %
Tierschutzallianz	5	0,05 %
Bündnis C	17	0,18 %
BIG	5	0,05 %
BGE	5	0,05 %
DIE DIREKTE!	4	0,04 %
Demokratie in Europa - DiEM25	18	0,19 %
III. Weg	3	0,03 %
Die Grauen	21	0,22 %
DIE RECHTE	6	0,06 %
DIE VIOLETTEN	7	0,07 %
LIEBE	10	0,10 %
DIE FRAUEN	7	0,07 %
Graue Panther	37	0,39 %
LKR - Bernd Lucke und die Liberal-Konservativen Reformer	13	0,14 %

	Anzahl	Prozent
MENSCHLICHE WELT	7	0,07 %
NL	5	0,05 %
ÖkoLinX	2	0,02 %
Die Humanisten	16	0,17 %
PARTEI FÜR DIE TIERE	23	0,24 %
Gesundheitsforschung	13	0,14 %
Volt	58	0,61 %

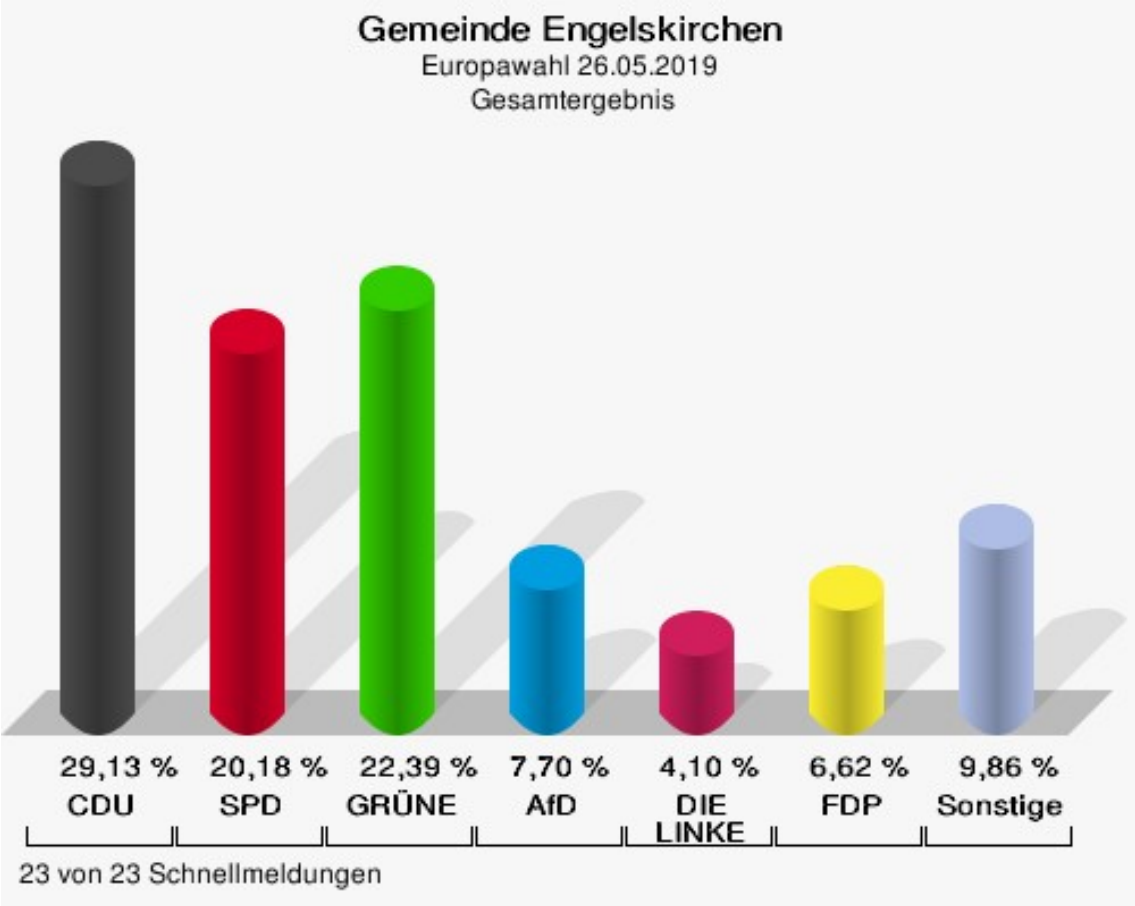

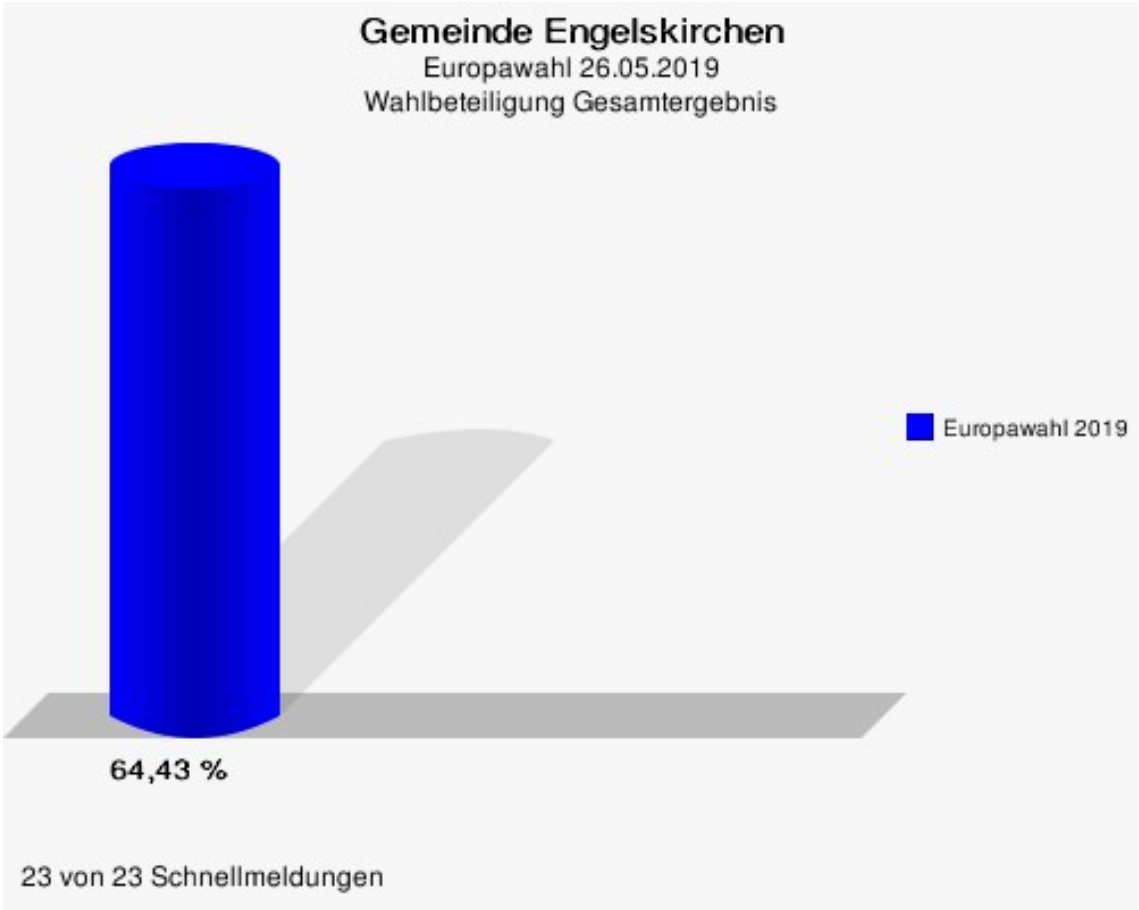
Gemeinde Engelskirchen
Europawahl 26.05.2019
Wahlbeteiligung Gesamtergebnis
Europawahl 2019
64,43 %
23 von 23 Schnellmeldungen

Wahlbezirke
010 - Oesinghausen/Osberghausen

	Anzahl	Prozent
Wahlberechtigte	818	
Wähler/innen	376	45,97 %
ungültige Stimmen	6	1,60 %
gültige Stimmen	370	98,40 %
CDU	96	25,95 %
SPD	74	20,00 %
GRÜNE	74	20,00 %
AfD	39	10,54 %
DIE LINKE	21	5,68 %
FDP	25	6,76 %
PIRATEN	3	0,81 %
Tierschutzpartei	6	1,62 %
NPD	0	0,00 %
Die PARTEI	6	1,62 %
FAMILIE	4	1,08 %
FREIE WÄHLER	0	0,00 %
Volksabstimmung	0	0,00 %
ÖDP	7	1,89 %
DKP	0	0,00 %
MLPD	1	0,27 %
BP	0	0,00 %
SGP	0	0,00 %
TIERSCHUTZ hier!	0	0,00 %
Tierschutzallianz	0	0,00 %
Bündnis C	6	1,62 %
BIG	0	0,00 %
BGE	0	0,00 %
DIE DIREKTE!	1	0,27 %
Demokratie in Europa - DiEM25	0	0,00 %
III. Weg	0	0,00 %
Die Grauen	0	0,00 %
DIE RECHTE	0	0,00 %
DIE VIOLETTEN	0	0,00 %
LIEBE	1	0,27 %
DIE FRAUEN	1	0,27 %
Graue Panther	0	0,00 %
LKR - Bernd Lucke und die Liberal-Konservativen Reformer	0	0,00 %

	Anzahl	Prozent
MENSCHLICHE WELT	0	0,00 %
NL	1	0,27 %
ÖkoLinX	0	0,00 %
Die Humanisten	0	0,00 %
PARTEI FÜR DIE TIERE	0	0,00 %
Gesundheitsforschung	0	0,00 %
Volt	4	1,08 %

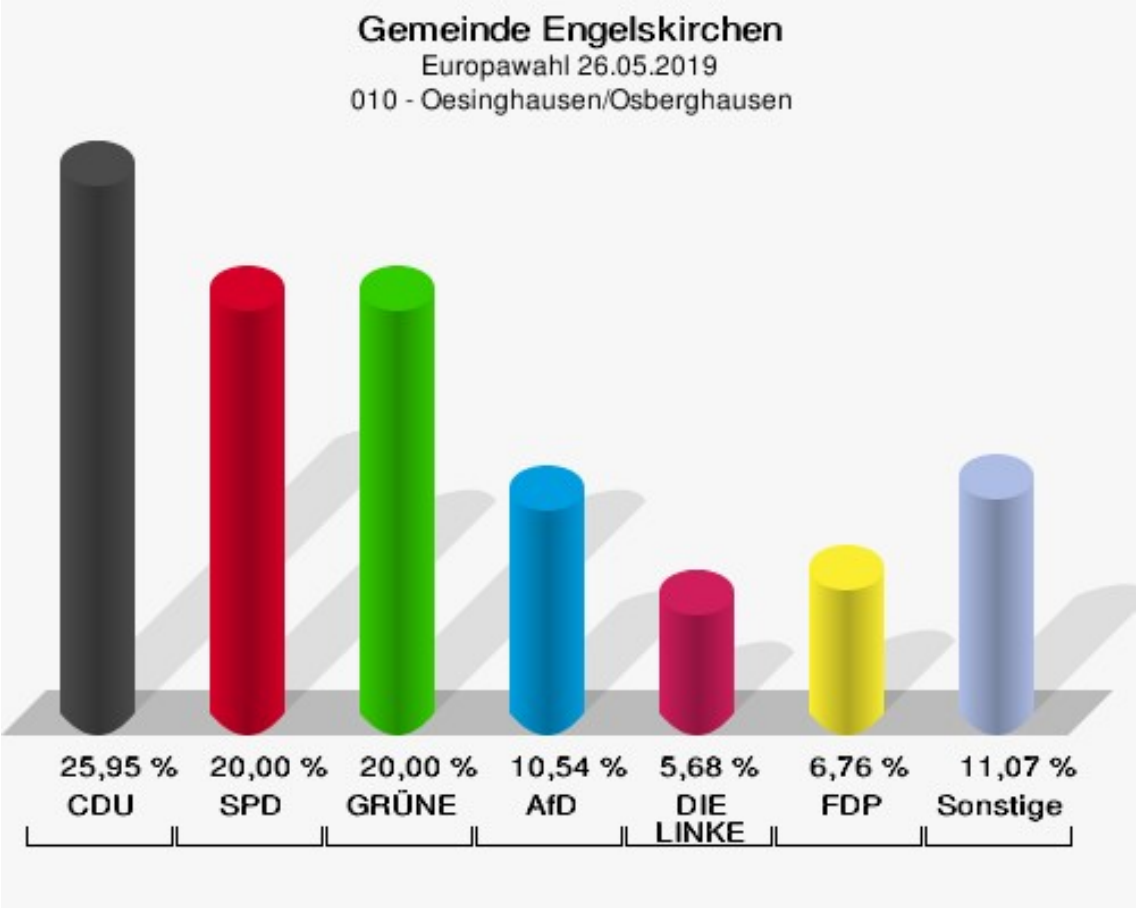

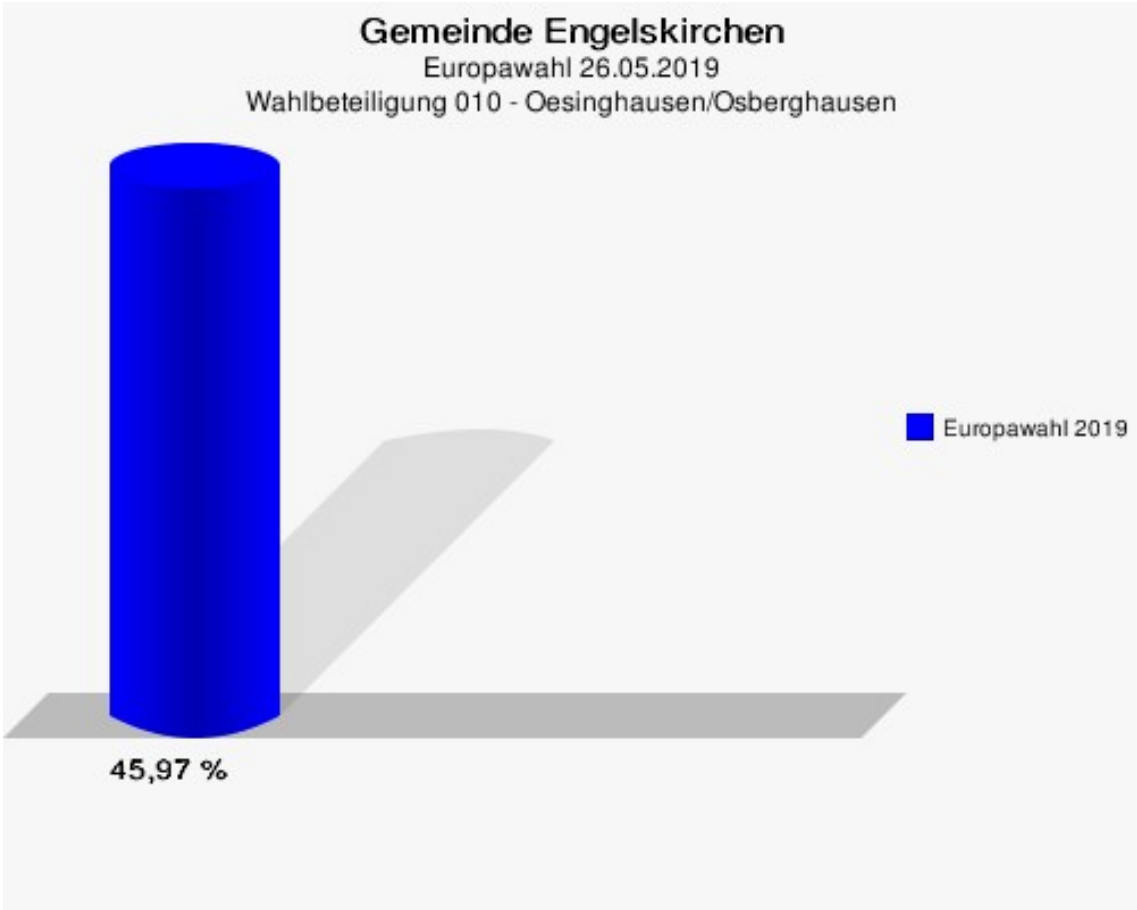
Gemeinde Engelskirchen
Europawahl 26.05.2019
Wahlbeteiligung 010 - Oesinghausen/Osberghausen
Europawahl 2019
45,97 %

020 - Wiehlmünden

	Anzahl	Prozent
Wahlberechtigte	786	
Wähler/innen	371	47,20 %
ungültige Stimmen	1	0,27 %
gültige Stimmen	370	99,73 %
CDU	86	23,24 %
SPD	75	20,27 %
GRÜNE	71	19,19 %
AfD	39	10,54 %
DIE LINKE	14	3,78 %
FDP	26	7,03 %
PIRATEN	2	0,54 %
Tierschutzpartei	10	2,70 %
NPD	0	0,00 %
Die PARTEI	11	2,97 %
FAMILIE	9	2,43 %
FREIE WÄHLER	2	0,54 %
Volksabstimmung	1	0,27 %
ÖDP	1	0,27 %
DKP	0	0,00 %
MLPD	0	0,00 %
BP	0	0,00 %
SGP	0	0,00 %
TIERSCHUTZ hier!	1	0,27 %
Tierschutzallianz	0	0,00 %
Bündnis C	0	0,00 %
BIG	1	0,27 %
BGE	0	0,00 %
DIE DIREKTE!	0	0,00 %
Demokratie in Europa - DiEM25	1	0,27 %
III. Weg	0	0,00 %
Die Grauen	5	1,35 %
DIE RECHTE	0	0,00 %
DIE VIOLETTEN	0	0,00 %
LIEBE	1	0,27 %
DIE FRAUEN	1	0,27 %
Graue Panther	6	1,62 %
LKR - Bernd Lucke und die Liberal-Konservativen Reformer	2	0,54 %
MENSCHLICHE WELT	0	0,00 %

	Anzahl	Prozent
NL	0	0,00 %
ÖkoLinX	0	0,00 %
Die Humanisten	0	0,00 %
PARTEI FÜR DIE TIERE	3	0,81 %
Gesundheitsforschung	1	0,27 %
Volt	1	0,27 %

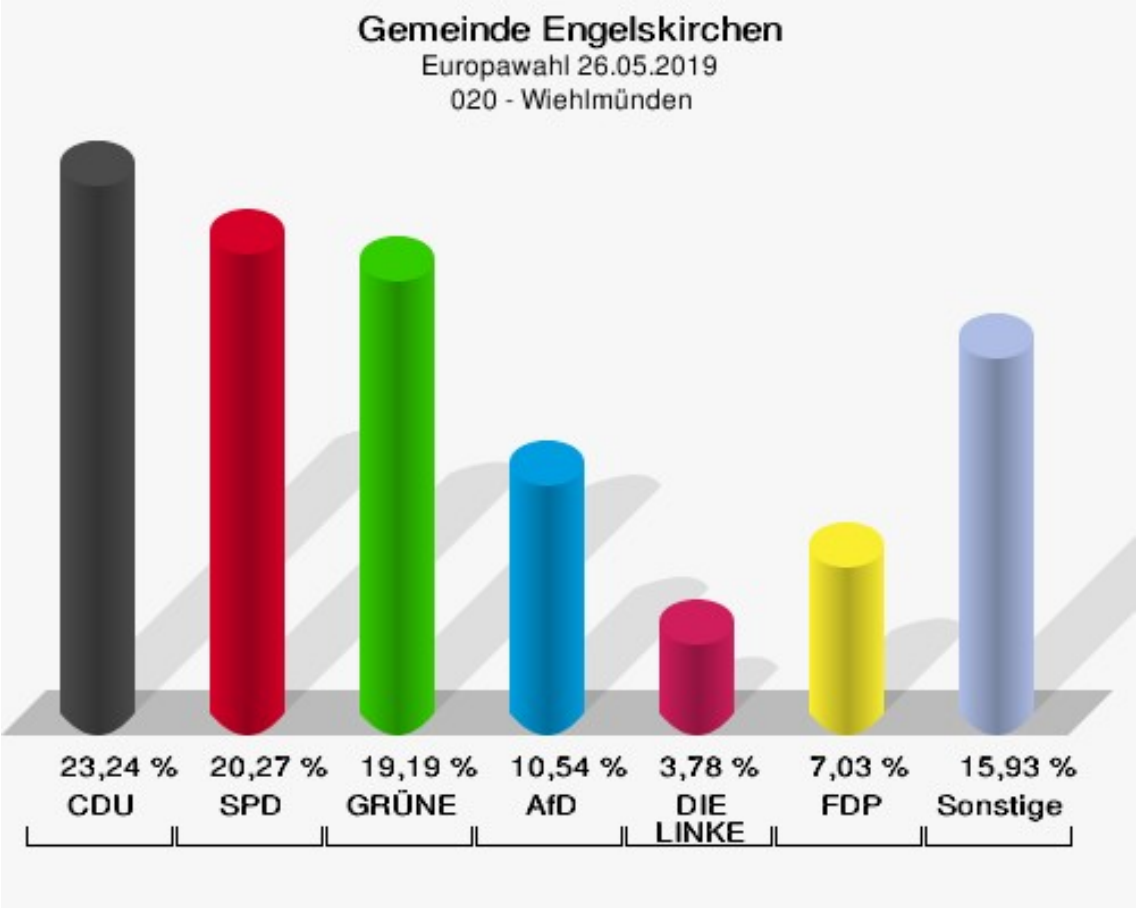

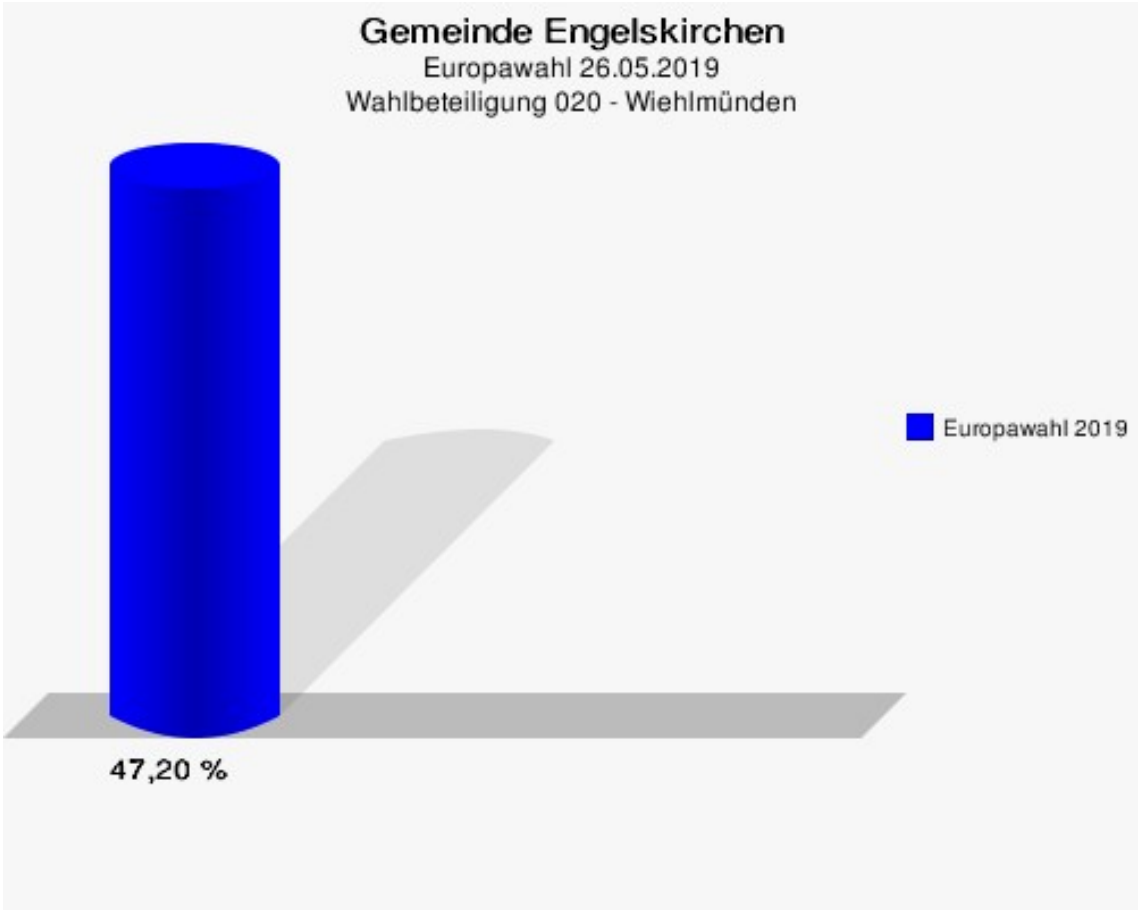
Gemeinde Engelskirchen
Europawahl 26.05.2019
Wahlbeteiligung 020 - Wiehlmünden
Europawahl 2019
47,20 %

031 - Ründeroth I/Dörrenberg

	Anzahl	Prozent
Wahlberechtigte	429	
Wähler/innen	224	52,21 %
ungültige Stimmen	1	0,45 %
gültige Stimmen	223	99,55 %
CDU	61	27,35 %
SPD	63	28,25 %
GRÜNE	40	17,94 %
AfD	18	8,07 %
DIE LINKE	8	3,59 %
FDP	13	5,83 %
PIRATEN	1	0,45 %
Tierschutzpartei	2	0,90 %
NPD	0	0,00 %
Die PARTEI	4	1,79 %
FAMILIE	3	1,35 %
FREIE WÄHLER	1	0,45 %
Volksabstimmung	2	0,90 %
ÖDP	2	0,90 %
DKP	0	0,00 %
MLPD	0	0,00 %
BP	0	0,00 %
SGP	0	0,00 %
TIERSCHUTZ hier!	0	0,00 %
Tierschutzallianz	0	0,00 %
Bündnis C	0	0,00 %
BIG	0	0,00 %
BGE	0	0,00 %
DIE DIREKTE!	0	0,00 %
Demokratie in Europa - DiEM25	0	0,00 %
III. Weg	0	0,00 %
Die Grauen	2	0,90 %
DIE RECHTE	0	0,00 %
DIE VIOLETTEN	0	0,00 %
LIEBE	0	0,00 %
DIE FRAUEN	0	0,00 %
Graue Panther	0	0,00 %
LKR - Bernd Lucke und die Liberal-Konservativen Reformer	0	0,00 %
MENSCHLICHE WELT	0	0,00 %

	Anzahl	Prozent
NL	0	0,00 %
ÖkoLinX	0	0,00 %
Die Humanisten	0	0,00 %
PARTEI FÜR DIE TIERE	0	0,00 %
Gesundheitsforschung	2	0,90 %
Volt	1	0,45 %

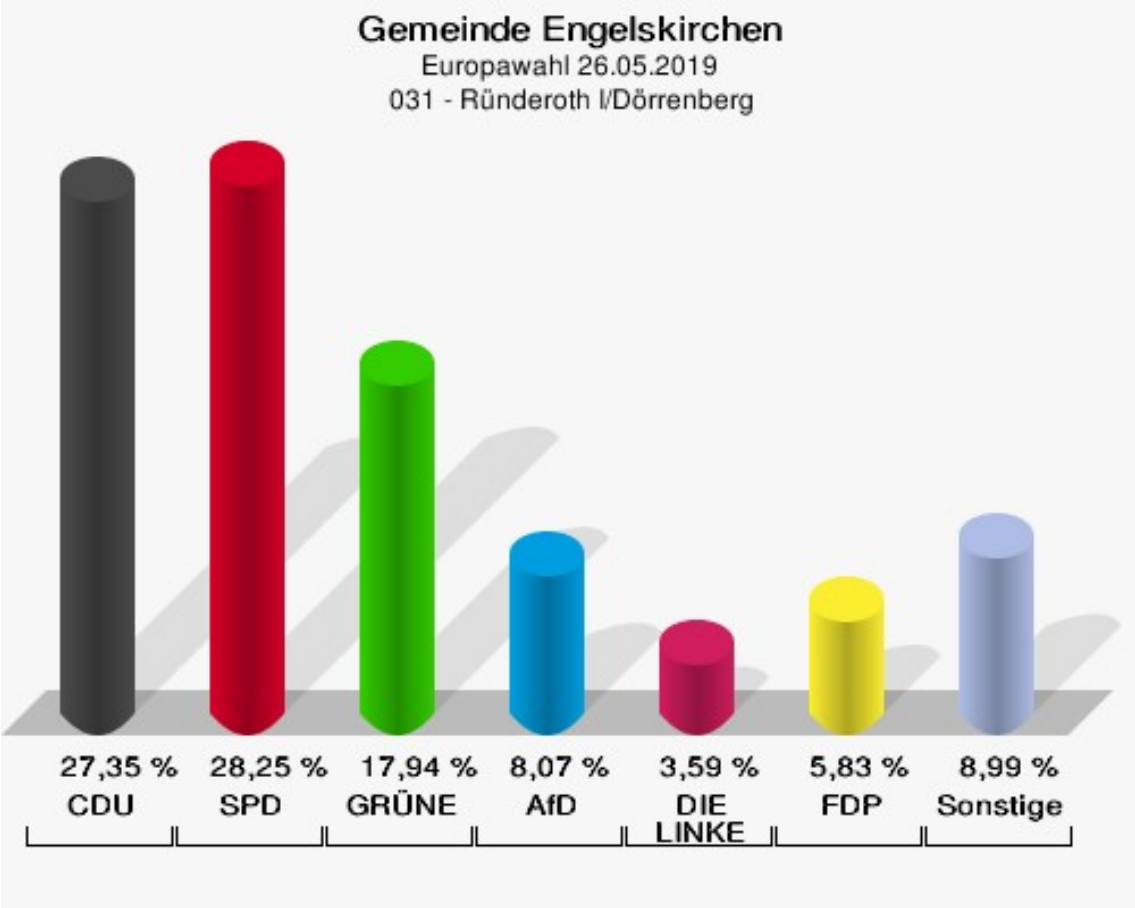

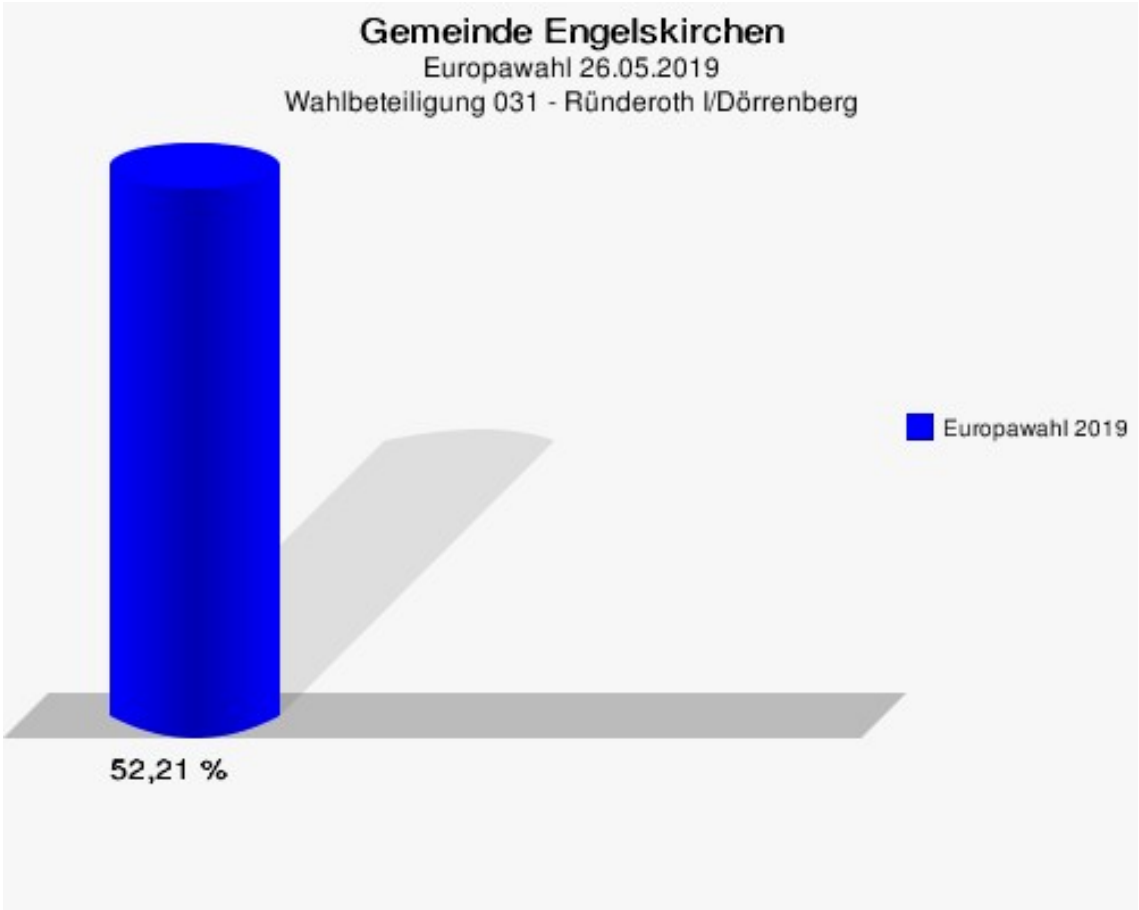
Gemeinde Engelskirchen
Europawahl 26.05.2019
Wahlbeteiligung 031 - Ründeroth I/Dörrenberg
Europawahl 2019
52,21 %

032 - Ründeroth I/ev. Gemeindezentrum

	Anzahl	Prozent
Wahlberechtigte	530	
Wähler/innen	239	45,09 %
ungültige Stimmen	4	1,67 %
gültige Stimmen	235	98,33 %
CDU	53	22,55 %
SPD	48	20,43 %
GRÜNE	63	26,81 %
AfD	22	9,36 %
DIE LINKE	6	2,55 %
FDP	16	6,81 %
PIRATEN	0	0,00 %
Tierschutzpartei	5	2,13 %
NPD	1	0,43 %
Die PARTEI	4	1,70 %
FAMILIE	4	1,70 %
FREIE WÄHLER	3	1,28 %
Volksabstimmung	0	0,00 %
ÖDP	0	0,00 %
DKP	0	0,00 %
MLPD	0	0,00 %
BP	0	0,00 %
SGP	0	0,00 %
TIERSCHUTZ hier!	0	0,00 %
Tierschutzallianz	0	0,00 %
Bündnis C	2	0,85 %
BIG	0	0,00 %
BGE	2	0,85 %
DIE DIREKTE!	0	0,00 %
Demokratie in Europa - DiEM25	1	0,43 %
III. Weg	0	0,00 %
Die Grauen	0	0,00 %
DIE RECHTE	0	0,00 %
DIE VIOLETTEN	1	0,43 %
LIEBE	0	0,00 %
DIE FRAUEN	0	0,00 %
Graue Panther	0	0,00 %
LKR - Bernd Lucke und die Liberal-Konservativen Reformer	0	0,00 %
MENSCHLICHE WELT	0	0,00 %

	Anzahl	Prozent
NL	0	0,00 %
ÖkoLinX	0	0,00 %
Die Humanisten	0	0,00 %
PARTEI FÜR DIE TIERE	1	0,43 %
Gesundheitsforschung	0	0,00 %
Volt	3	1,28 %

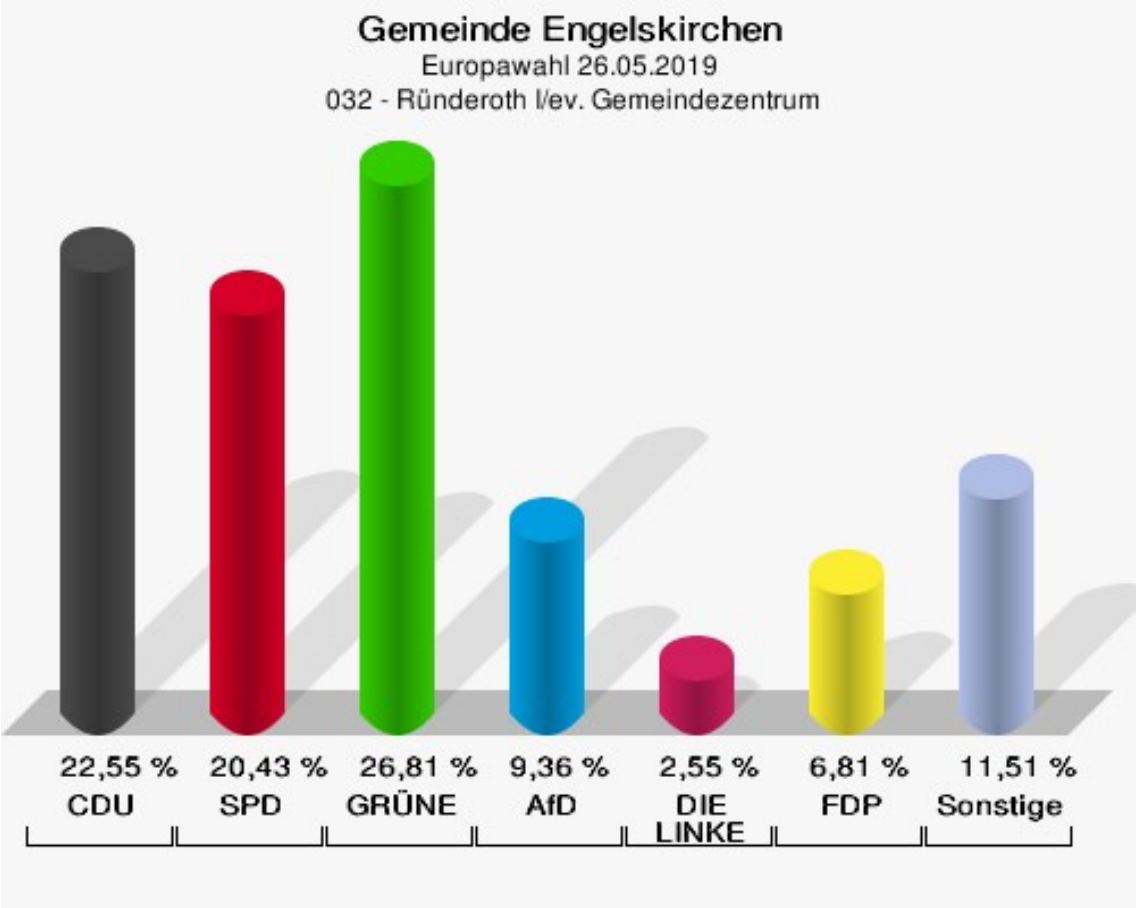

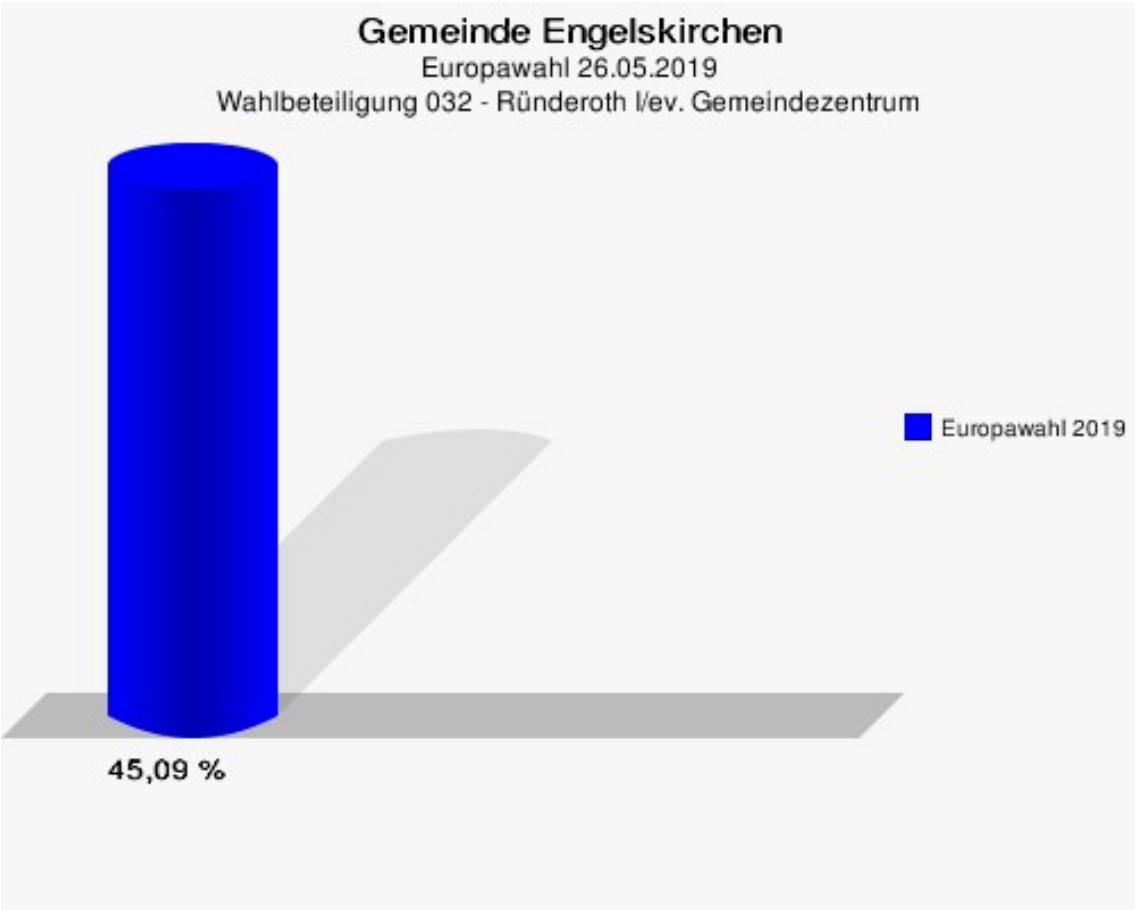
Gemeinde Engelskirchen
Europawahl 26.05.2019
Wahlbeteiligung 032 - Ründeroth I/ev. Gemeindezentrum
Europawahl 2019
45,09 %

041 - Ründeroth II/AWO-Zentrum

	Anzahl	Prozent
Wahlberechtigte	529	
Wähler/innen	223	42,16 %
ungültige Stimmen	0	0,00 %
gültige Stimmen	223	100,00 %
CDU	53	23,77 %
SPD	65	29,15 %
GRÜNE	52	23,32 %
AfD	11	4,93 %
DIE LINKE	8	3,59 %
FDP	12	5,38 %
PIRATEN	1	0,45 %
Tierschutzpartei	0	0,00 %
NPD	0	0,00 %
Die PARTEI	3	1,35 %
FAMILIE	2	0,90 %
FREIE WÄHLER	1	0,45 %
Volksabstimmung	0	0,00 %
ÖDP	0	0,00 %
DKP	0	0,00 %
MLPD	0	0,00 %
BP	0	0,00 %
SGP	0	0,00 %
TIERSCHUTZ hier!	0	0,00 %
Tierschutzallianz	0	0,00 %
Bündnis C	2	0,90 %
BIG	0	0,00 %
BGE	0	0,00 %
DIE DIREKTE!	0	0,00 %
Demokratie in Europa - DiEM25	5	2,24 %
III. Weg	0	0,00 %
Die Grauen	0	0,00 %
DIE RECHTE	0	0,00 %
DIE VIOLETTEN	0	0,00 %
LIEBE	0	0,00 %
DIE FRAUEN	0	0,00 %
Graue Panther	2	0,90 %
LKR - Bernd Lucke und die Liberal-Konservativen Reformer	1	0,45 %
MENSCHLICHE WELT	0	0,00 %

	Anzahl	Prozent
NL	0	0,00 %
ÖkoLinX	0	0,00 %
Die Humanisten	0	0,00 %
PARTEI FÜR DIE TIERE	2	0,90 %
Gesundheitsforschung	0	0,00 %
Volt	3	1,35 %

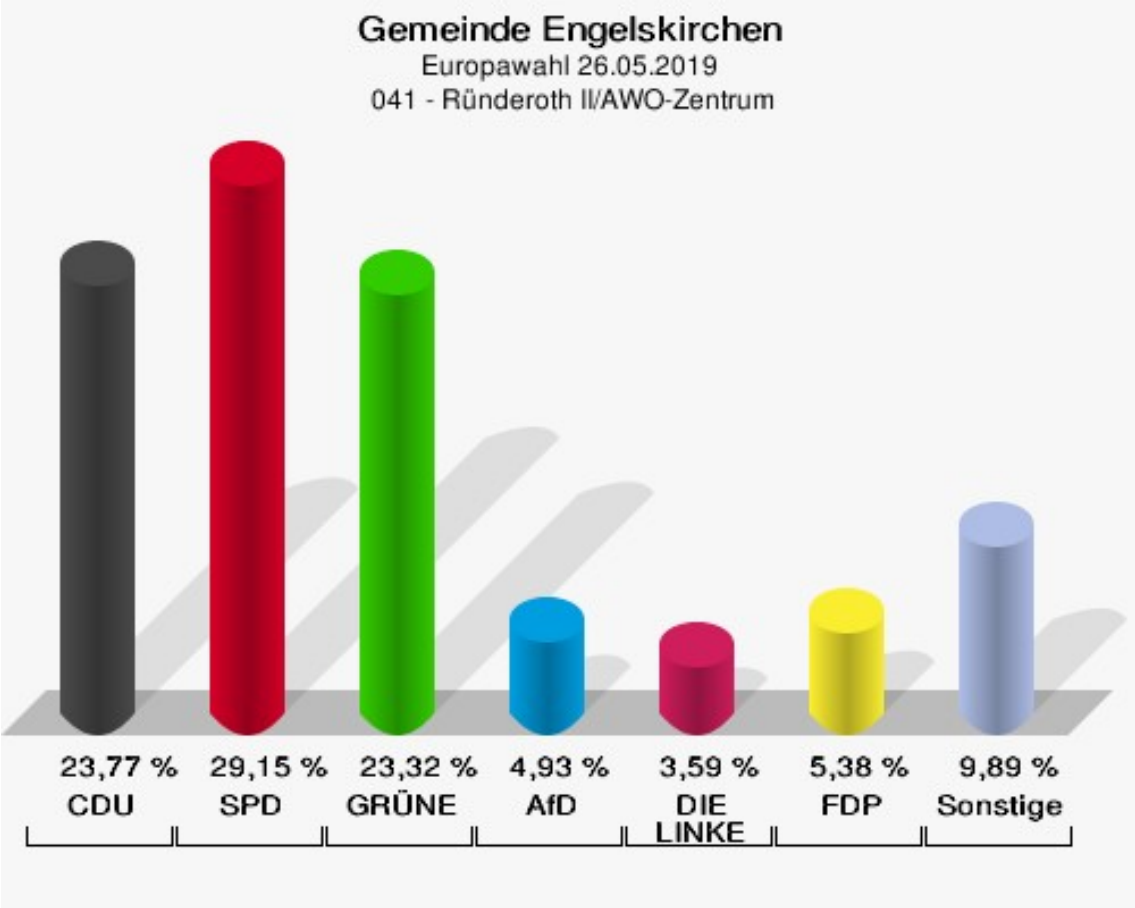

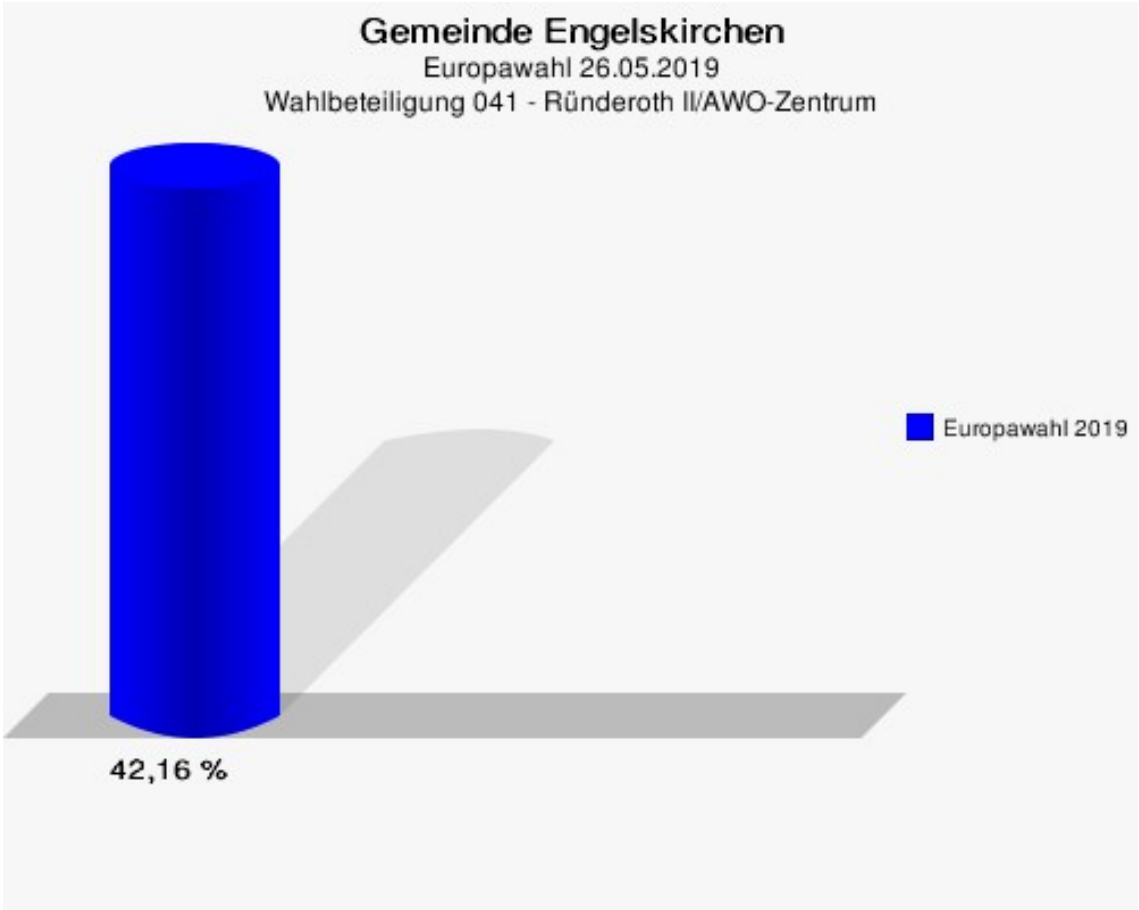
Gemeinde Engelskirchen
Europawahl 26.05.2019
Wahlbeteiligung 041 - Ründeroth II/AWO-Zentrum
Europawahl 2019
42,16 %

042 - Ründeroth II/kath. Kita

	Anzahl	Prozent
Wahlberechtigte	500	
Wähler/innen	288	57,60 %
ungültige Stimmen	2	0,69 %
gültige Stimmen	286	99,31 %
CDU	65	22,73 %
SPD	57	19,93 %
GRÜNE	76	26,57 %
AfD	30	10,49 %
DIE LINKE	11	3,85 %
FDP	17	5,94 %
PIRATEN	4	1,40 %
Tierschutzpartei	6	2,10 %
NPD	0	0,00 %
Die PARTEI	6	2,10 %
FAMILIE	3	1,05 %
FREIE WÄHLER	2	0,70 %
Volksabstimmung	0	0,00 %
ÖDP	1	0,35 %
DKP	0	0,00 %
MLPD	0	0,00 %
BP	0	0,00 %
SGP	0	0,00 %
TIERSCHUTZ hier!	1	0,35 %
Tierschutzallianz	0	0,00 %
Bündnis C	3	1,05 %
BIG	0	0,00 %
BGE	0	0,00 %
DIE DIREKTE!	0	0,00 %
Demokratie in Europa - DiEM25	0	0,00 %
III. Weg	0	0,00 %
Die Grauen	0	0,00 %
DIE RECHTE	0	0,00 %
DIE VIOLETTEN	1	0,35 %
LIEBE	0	0,00 %
DIE FRAUEN	0	0,00 %
Graue Panther	0	0,00 %
LKR - Bernd Lucke und die Liberal-Konservativen Reformer	0	0,00 %
MENSCHLICHE WELT	1	0,35 %

	Anzahl	Prozent
NL	0	0,00 %
ÖkoLinX	0	0,00 %
Die Humanisten	1	0,35 %
PARTEI FÜR DIE TIERE	0	0,00 %
Gesundheitsforschung	0	0,00 %
Volt	1	0,35 %

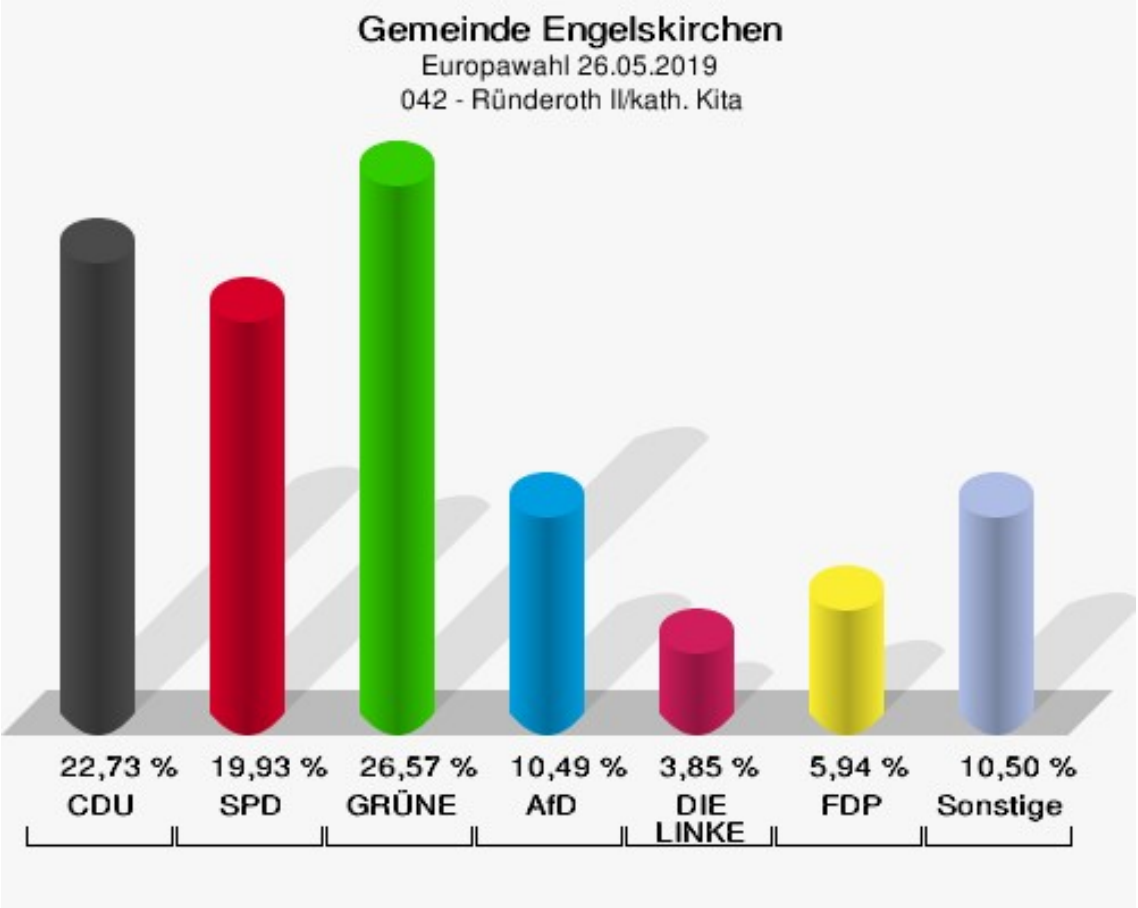

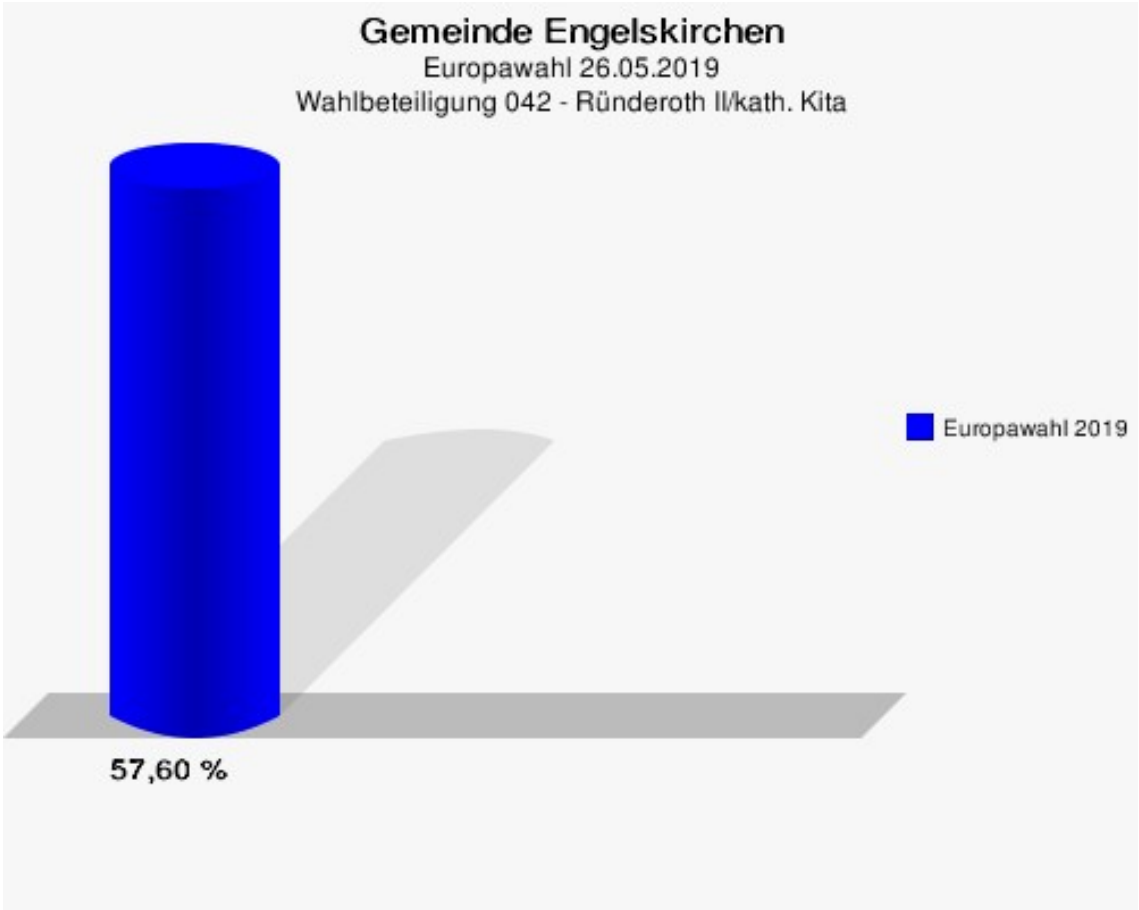
Gemeinde Engelskirchen
Europawahl 26.05.2019
Wahlbeteiligung 042 - Ründeroth II/kath. Kita
Europawahl 2019
57,60 %

051 - Ründeroth III/Kaltenbach

	Anzahl	Prozent
Wahlberechtigte	403	
Wähler/innen	193	47,89 %
ungültige Stimmen	5	2,59 %
gültige Stimmen	188	97,41 %
CDU	50	26,60 %
SPD	43	22,87 %
GRÜNE	42	22,34 %
AfD	15	7,98 %
DIE LINKE	4	2,13 %
FDP	7	3,72 %
PIRATEN	2	1,06 %
Tierschutzpartei	6	3,19 %
NPD	0	0,00 %
Die PARTEI	4	2,13 %
FAMILIE	3	1,60 %
FREIE WÄHLER	0	0,00 %
Volksabstimmung	1	0,53 %
ÖDP	0	0,00 %
DKP	0	0,00 %
MLPD	0	0,00 %
BP	0	0,00 %
SGP	0	0,00 %
TIERSCHUTZ hier!	1	0,53 %
Tierschutzallianz	0	0,00 %
Bündnis C	0	0,00 %
BIG	0	0,00 %
BGE	0	0,00 %
DIE DIREKTE!	0	0,00 %
Demokratie in Europa - DiEM25	0	0,00 %
III. Weg	0	0,00 %
Die Grauen	0	0,00 %
DIE RECHTE	0	0,00 %
DIE VIOLETTEN	2	1,06 %
LIEBE	0	0,00 %
DIE FRAUEN	0	0,00 %
Graue Panther	3	1,60 %
LKR - Bernd Lucke und die Liberal-Konservativen Reformer	0	0,00 %
MENSCHLICHE WELT	2	1,06 %

	Anzahl	Prozent
NL	0	0,00 %
ÖkoLinX	0	0,00 %
Die Humanisten	1	0,53 %
PARTEI FÜR DIE TIERE	0	0,00 %
Gesundheitsforschung	0	0,00 %
Volt	2	1,06 %

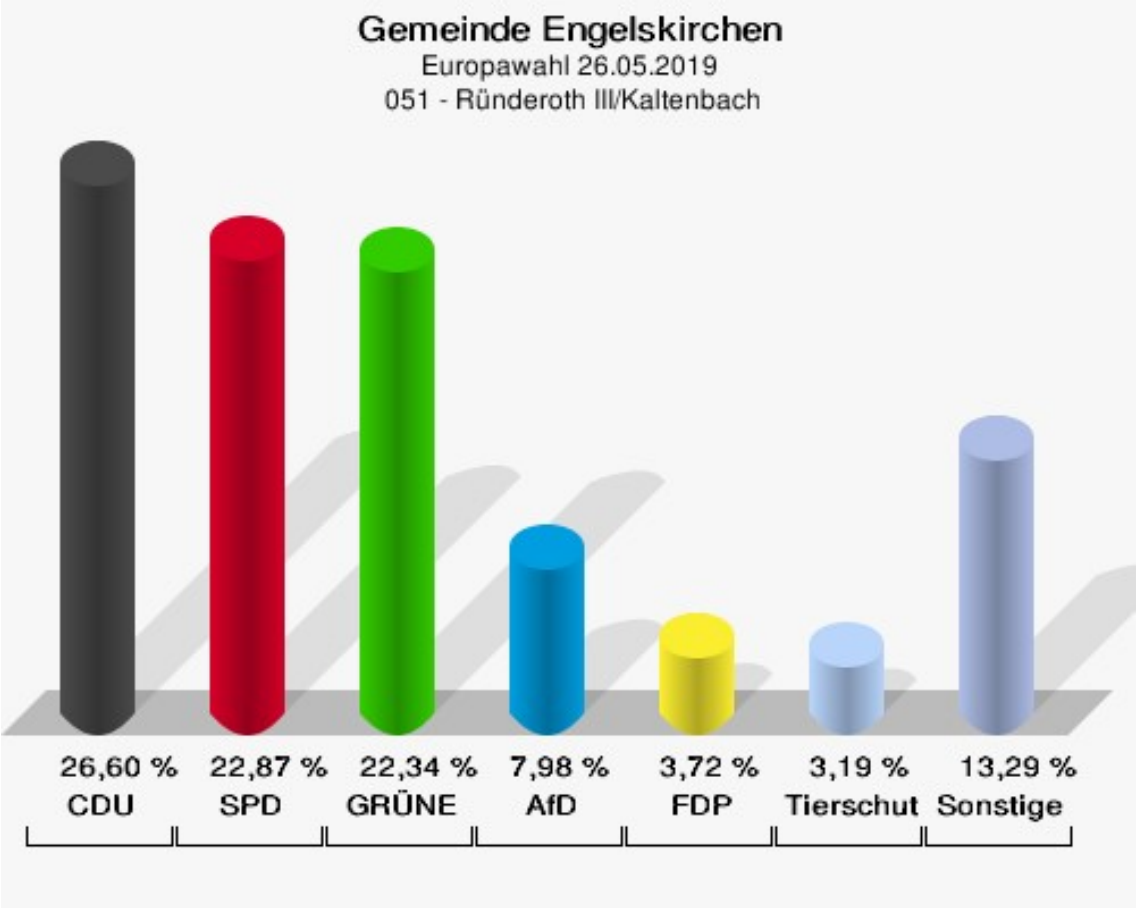

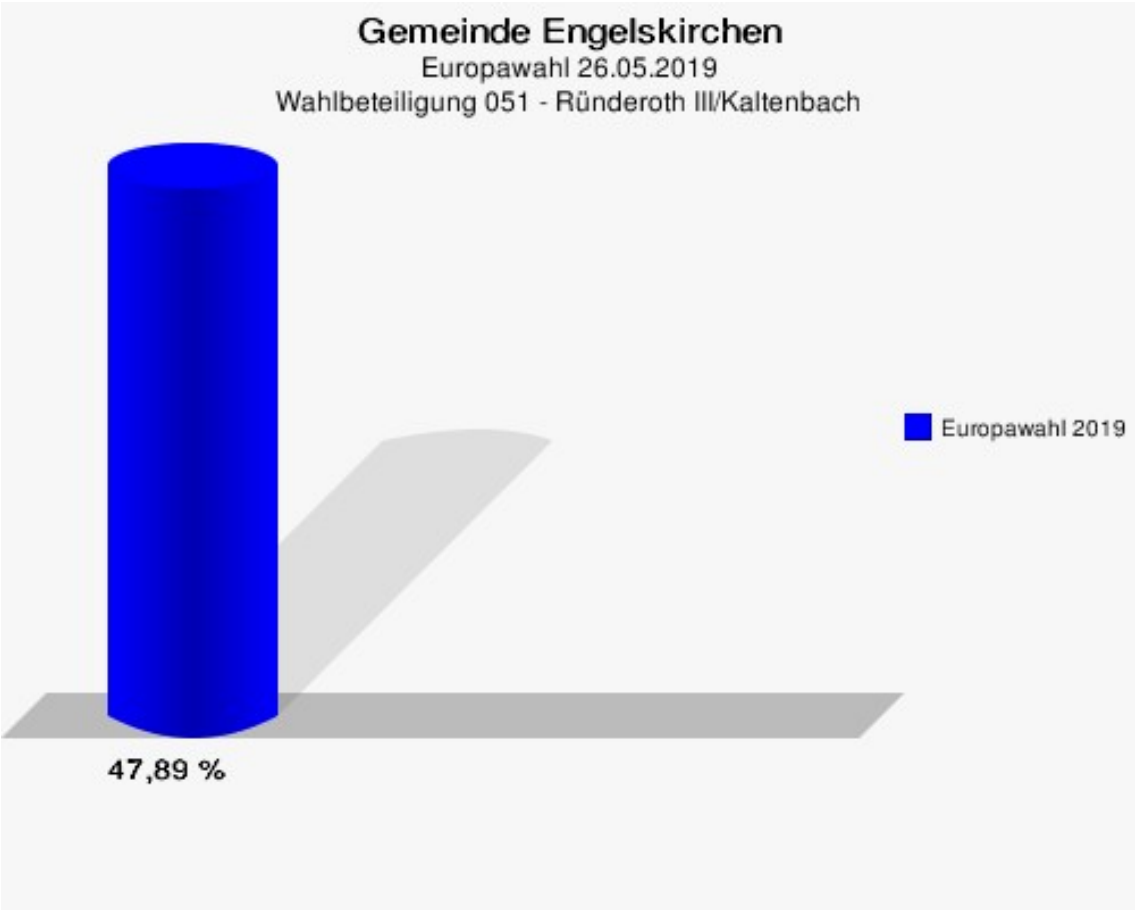
Gemeinde Engelskirchen
Europawahl 26.05.2019
Wahlbeteiligung 051 - Ründeroth III/Kaltenbach
Europawahl 2019
47,89 %

052 - Ründeroth III/Ohl

	Anzahl	Prozent
Wahlberechtigte	519	
Wähler/innen	286	55,11 %
ungültige Stimmen	0	0,00 %
gültige Stimmen	286	100,00 %
CDU	76	26,57 %
SPD	70	24,48 %
GRÜNE	67	23,43 %
AfD	24	8,39 %
DIE LINKE	7	2,45 %
FDP	19	6,64 %
PIRATEN	0	0,00 %
Tierschutzpartei	3	1,05 %
NPD	0	0,00 %
Die PARTEI	5	1,75 %
FAMILIE	0	0,00 %
FREIE WÄHLER	4	1,40 %
Volksabstimmung	0	0,00 %
ÖDP	3	1,05 %
DKP	0	0,00 %
MLPD	2	0,70 %
BP	0	0,00 %
SGP	0	0,00 %
TIERSCHUTZ hier!	1	0,35 %
Tierschutzallianz	0	0,00 %
Bündnis C	0	0,00 %
BIG	0	0,00 %
BGE	0	0,00 %
DIE DIREKTE!	0	0,00 %
Demokratie in Europa - DiEM25	0	0,00 %
III. Weg	0	0,00 %
Die Grauen	1	0,35 %
DIE RECHTE	0	0,00 %
DIE VIOLETTEN	0	0,00 %
LIEBE	0	0,00 %
DIE FRAUEN	0	0,00 %
Graue Panther	0	0,00 %
LKR - Bernd Lucke und die Liberal-Konservativen Reformer	0	0,00 %
MENSCHLICHE WELT	0	0,00 %

	Anzahl	Prozent
NL	0	0,00 %
ÖkoLinX	0	0,00 %
Die Humanisten	1	0,35 %
PARTEI FÜR DIE TIERE	1	0,35 %
Gesundheitsforschung	1	0,35 %
Volt	1	0,35 %

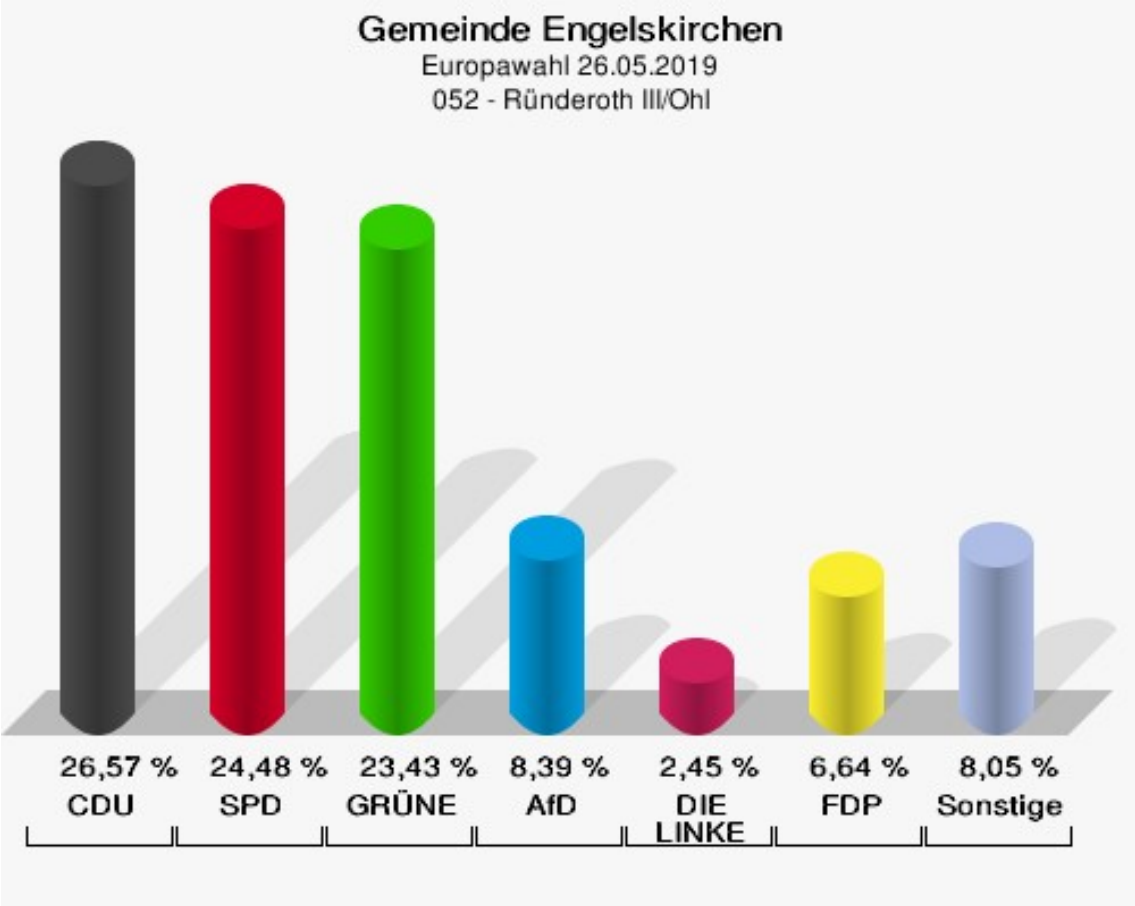

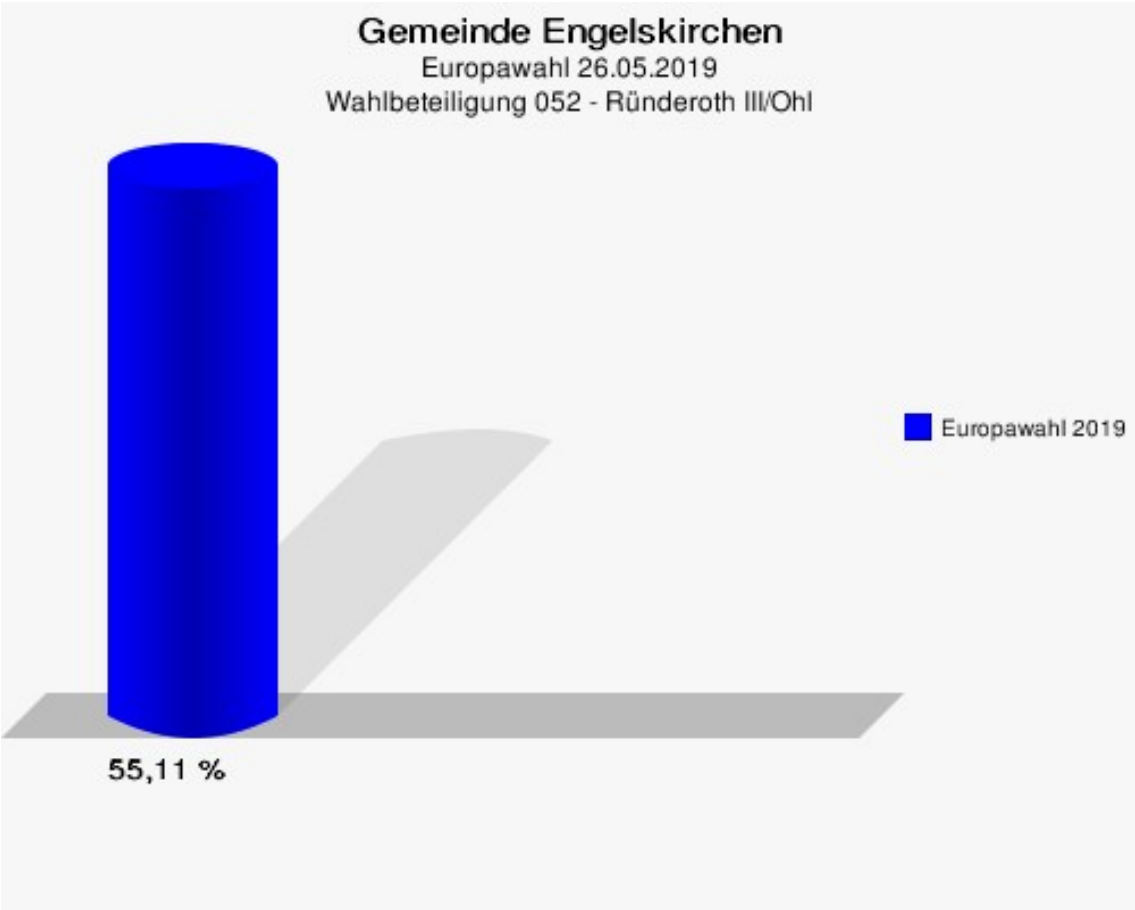
Gemeinde Engelskirchen
Europawahl 26.05.2019
Wahlbeteiligung 052 - Ründeroth III/Ohl
Europawahl 2019
55,11 %

061 - Wallefeld

	Anzahl	Prozent
Wahlberechtigte	703	
Wähler/innen	385	54,77 %
ungültige Stimmen	2	0,52 %
gültige Stimmen	383	99,48 %
CDU	101	26,37 %
SPD	81	21,15 %
GRÜNE	93	24,28 %
AfD	23	6,01 %
DIE LINKE	17	4,44 %
FDP	31	8,09 %
PIRATEN	2	0,52 %
Tierschutzpartei	9	2,35 %
NPD	2	0,52 %
Die PARTEI	6	1,57 %
FAMILIE	2	0,52 %
FREIE WÄHLER	1	0,26 %
Volksabstimmung	1	0,26 %
ÖDP	5	1,31 %
DKP	0	0,00 %
MLPD	0	0,00 %
BP	0	0,00 %
SGP	0	0,00 %
TIERSCHUTZ hier!	1	0,26 %
Tierschutzallianz	0	0,00 %
Bündnis C	0	0,00 %
BIG	0	0,00 %
BGE	0	0,00 %
DIE DIREKTE!	0	0,00 %
Demokratie in Europa - DiEM25	0	0,00 %
III. Weg	0	0,00 %
Die Grauen	2	0,52 %
DIE RECHTE	0	0,00 %
DIE VIOLETTEN	0	0,00 %
LIEBE	0	0,00 %
DIE FRAUEN	0	0,00 %
Graue Panther	2	0,52 %
LKR - Bernd Lucke und die Liberal-Konservativen Reformer	0	0,00 %
MENSCHLICHE WELT	0	0,00 %

	Anzahl	Prozent
NL	0	0,00 %
ÖkoLinX	0	0,00 %
Die Humanisten	1	0,26 %
PARTEI FÜR DIE TIERE	3	0,78 %
Gesundheitsforschung	0	0,00 %
Volt	0	0,00 %

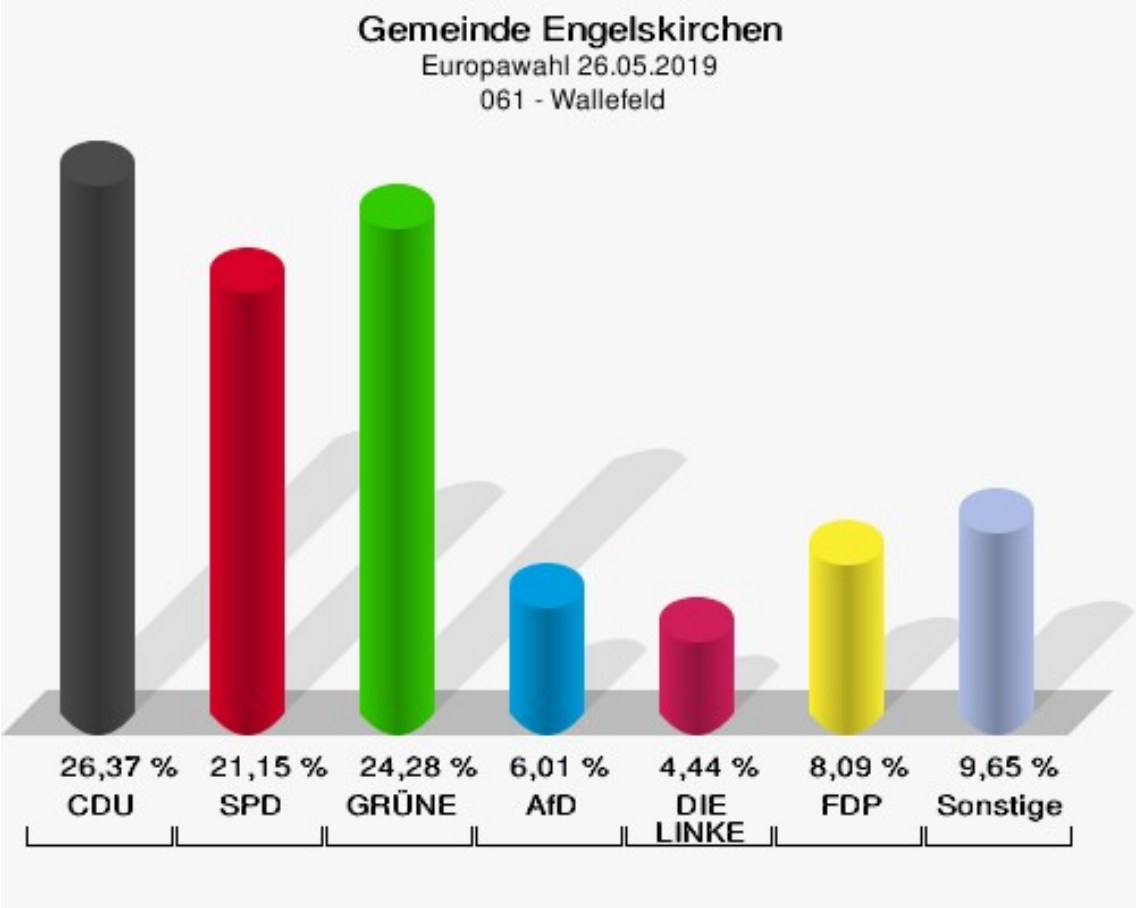

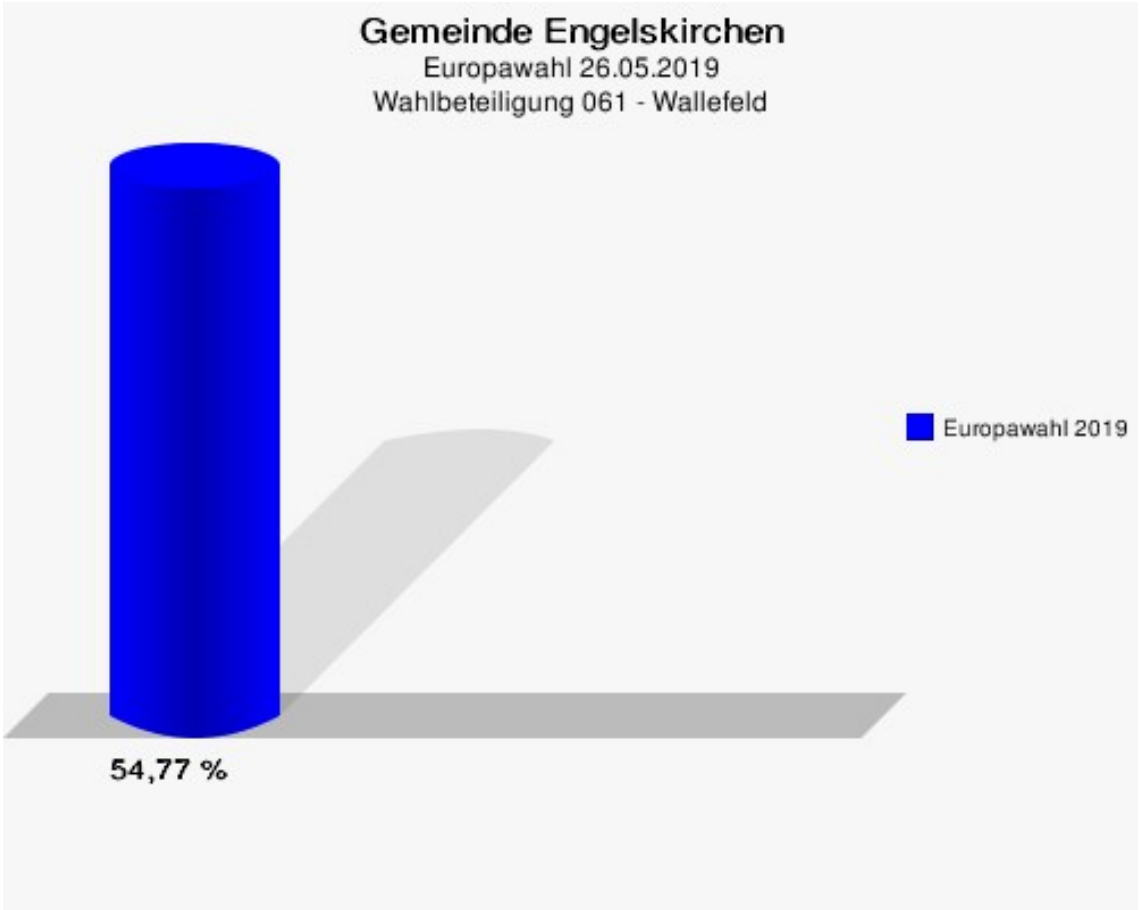
Gemeinde Engelskirchen
Europawahl 26.05.2019
Wahlbeteiligung 061 - Wallefeld
Europawahl 2019
54,77 %

062 - Wahlscheid/Dorfgem.haus

	Anzahl	Prozent
Wahlberechtigte	377	
Wähler/innen	198	52,52 %
ungültige Stimmen	2	1,01 %
gültige Stimmen	196	98,99 %
CDU	54	27,55 %
SPD	41	20,92 %
GRÜNE	50	25,51 %
AfD	21	10,71 %
DIE LINKE	4	2,04 %
FDP	11	5,61 %
PIRATEN	2	1,02 %
Tierschutzpartei	1	0,51 %
NPD	0	0,00 %
Die PARTEI	3	1,53 %
FAMILIE	2	1,02 %
FREIE WÄHLER	1	0,51 %
Volksabstimmung	0	0,00 %
ÖDP	1	0,51 %
DKP	0	0,00 %
MLPD	0	0,00 %
BP	0	0,00 %
SGP	0	0,00 %
TIERSCHUTZ hier!	1	0,51 %
Tierschutzallianz	1	0,51 %
Bündnis C	0	0,00 %
BIG	0	0,00 %
BGE	0	0,00 %
DIE DIREKTE!	0	0,00 %
Demokratie in Europa - DiEM25	1	0,51 %
III. Weg	0	0,00 %
Die Grauen	0	0,00 %
DIE RECHTE	0	0,00 %
DIE VIOLETTEN	0	0,00 %
LIEBE	0	0,00 %
DIE FRAUEN	0	0,00 %
Graue Panther	0	0,00 %
LKR - Bernd Lucke und die Liberal-Konservativen Reformer	0	0,00 %
MENSCHLICHE WELT	0	0,00 %

	Anzahl	Prozent
NL	0	0,00 %
ÖkoLinX	0	0,00 %
Die Humanisten	0	0,00 %
PARTEI FÜR DIE TIERE	0	0,00 %
Gesundheitsforschung	1	0,51 %
Volt	1	0,51 %

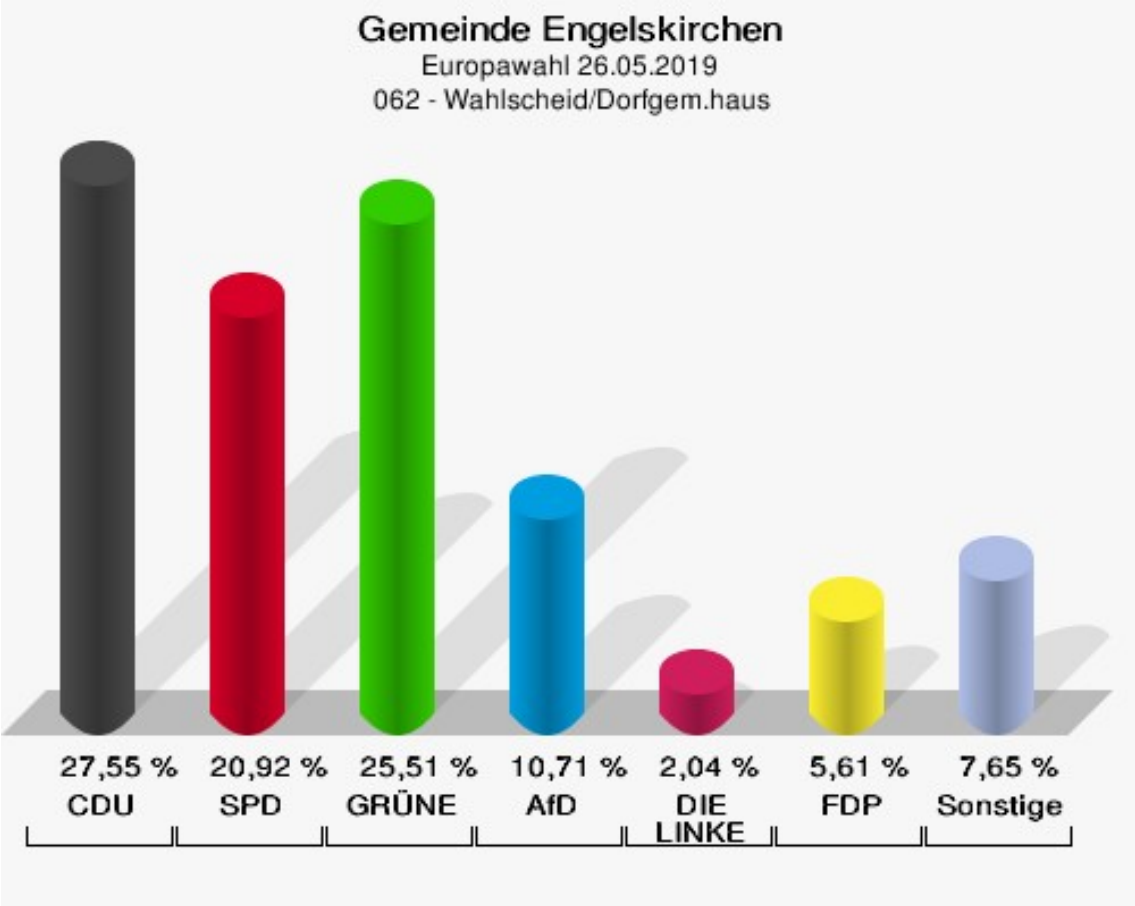

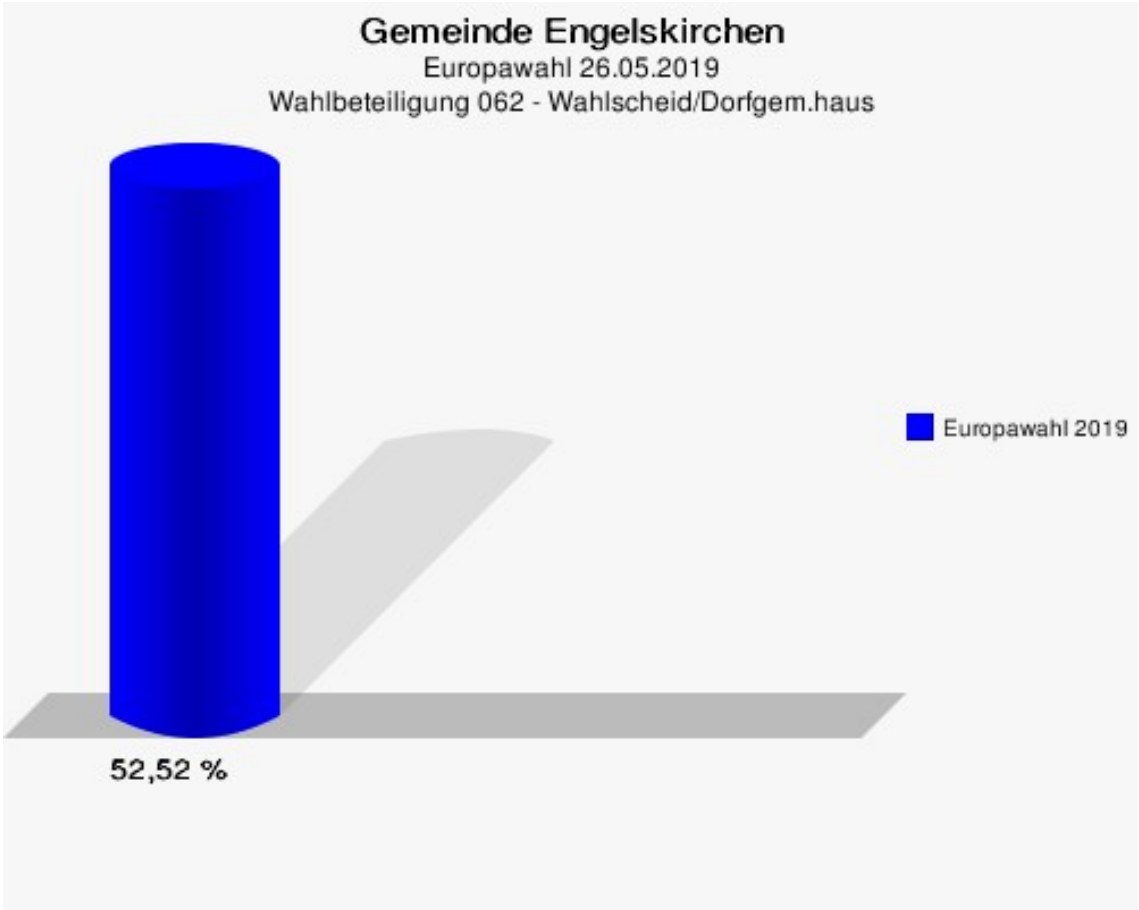
Gemeinde Engelskirchen
Europawahl 26.05.2019
Wahlbeteiligung 062 - Wahlscheid/Dorfgem.haus
Europawahl 2019
52,52 %

070 - Schnellenbach

	Anzahl	Prozent
Wahlberechtigte	1.133	
Wähler/innen	556	49,07 %
ungültige Stimmen	10	1,80 %
gültige Stimmen	546	98,20 %
CDU	130	23,81 %
SPD	101	18,50 %
GRÜNE	128	23,44 %
AfD	42	7,69 %
DIE LINKE	38	6,96 %
FDP	38	6,96 %
PIRATEN	0	0,00 %
Tierschutzpartei	10	1,83 %
NPD	1	0,18 %
Die PARTEI	13	2,38 %
FAMILIE	9	1,65 %
FREIE WÄHLER	6	1,10 %
Volksabstimmung	0	0,00 %
ÖDP	4	0,73 %
DKP	0	0,00 %
MLPD	0	0,00 %
BP	0	0,00 %
SGP	0	0,00 %
TIERSCHUTZ hier!	1	0,18 %
Tierschutzallianz	0	0,00 %
Bündnis C	0	0,00 %
BIG	0	0,00 %
BGE	0	0,00 %
DIE DIREKTE!	0	0,00 %
Demokratie in Europa - DiEM25	4	0,73 %
III. Weg	0	0,00 %
Die Grauen	2	0,37 %
DIE RECHTE	2	0,37 %
DIE VIOLETTEN	0	0,00 %
LIEBE	1	0,18 %
DIE FRAUEN	1	0,18 %
Graue Panther	6	1,10 %
LKR - Bernd Lucke und die Liberal-Konservativen Reformer	0	0,00 %
MENSCHLICHE WELT	0	0,00 %

	Anzahl	Prozent
NL	2	0,37 %
ÖkoLinX	0	0,00 %
Die Humanisten	0	0,00 %
PARTEI FÜR DIE TIERE	2	0,37 %
Gesundheitsforschung	0	0,00 %
Volt	5	0,92 %

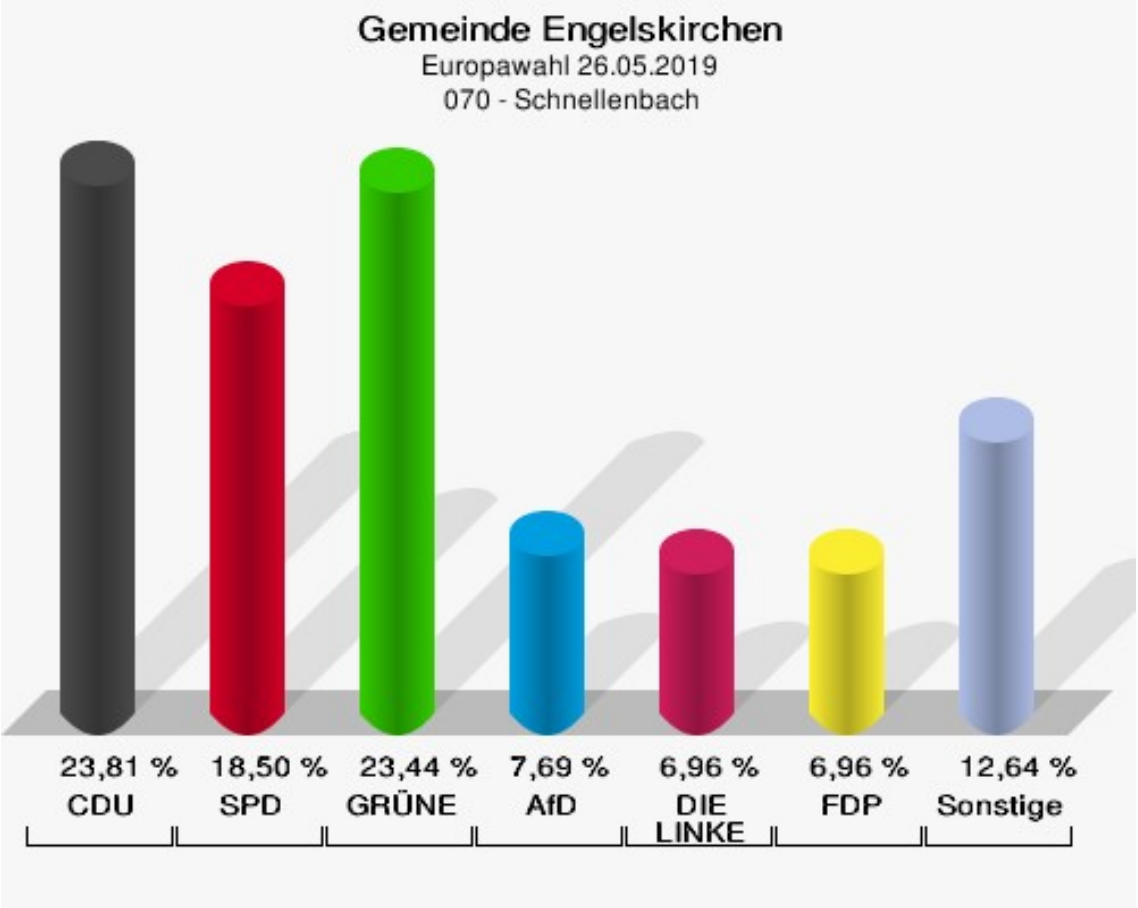

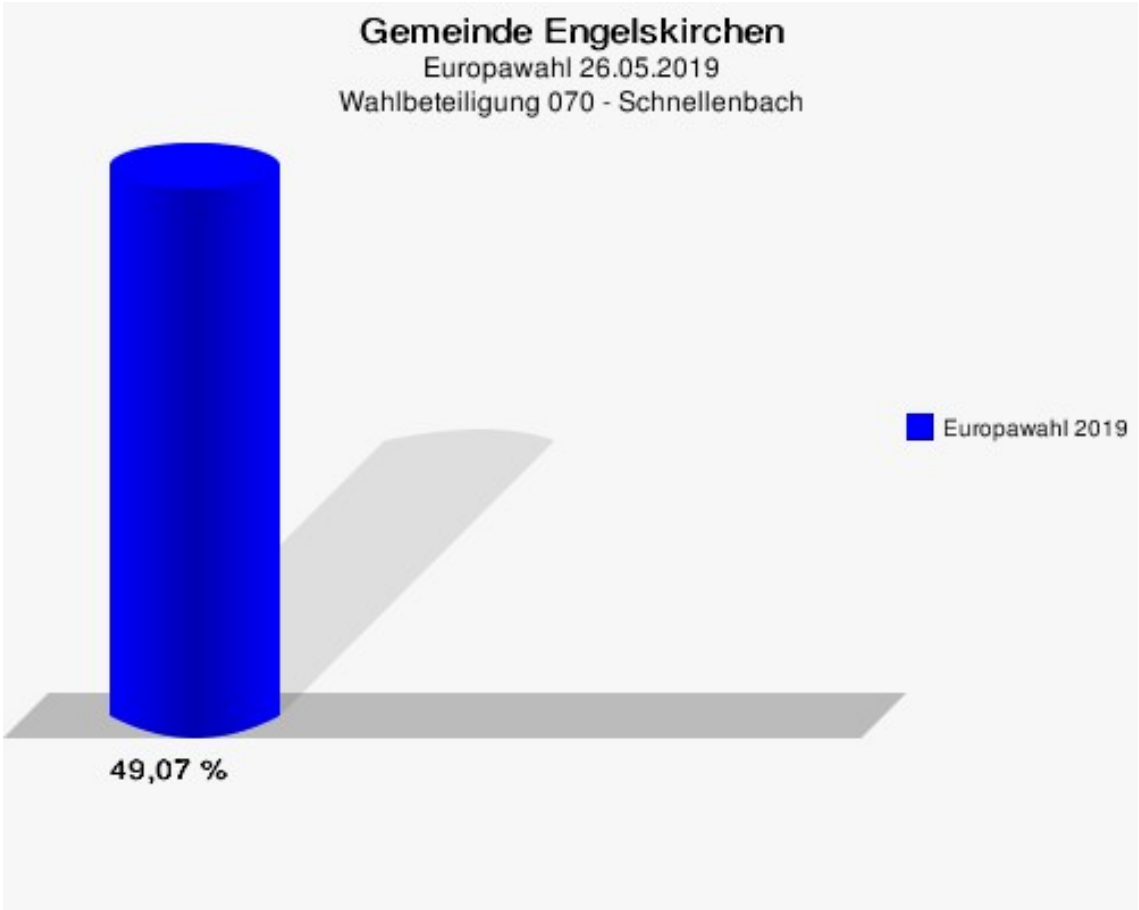
Gemeinde Engelskirchen
Europawahl 26.05.2019
Wahlbeteiligung 070 - Schnellenbach
Europawahl 2019
49,07 %

080 - Bickenbach

	Anzahl	Prozent
Wahlberechtigte	967	
Wähler/innen	444	45,92 %
ungültige Stimmen	8	1,80 %
gültige Stimmen	436	98,20 %
CDU	84	19,27 %
SPD	98	22,48 %
GRÜNE	106	24,31 %
AfD	29	6,65 %
DIE LINKE	23	5,28 %
FDP	40	9,17 %
PIRATEN	4	0,92 %
Tierschutzpartei	12	2,75 %
NPD	0	0,00 %
Die PARTEI	9	2,06 %
FAMILIE	1	0,23 %
FREIE WÄHLER	10	2,29 %
Volksabstimmung	1	0,23 %
ÖDP	2	0,46 %
DKP	0	0,00 %
MLPD	0	0,00 %
BP	0	0,00 %
SGP	0	0,00 %
TIERSCHUTZ hier!	1	0,23 %
Tierschutzallianz	1	0,23 %
Bündnis C	0	0,00 %
BIG	0	0,00 %
BGE	0	0,00 %
DIE DIREKTE!	0	0,00 %
Demokratie in Europa - DiEM25	2	0,46 %
III. Weg	0	0,00 %
Die Grauen	4	0,92 %
DIE RECHTE	0	0,00 %
DIE VIOLETTEN	0	0,00 %
LIEBE	0	0,00 %
DIE FRAUEN	0	0,00 %
Graue Panther	1	0,23 %
LKR - Bernd Lucke und die Liberal-Konservativen Reformer	0	0,00 %
MENSCHLICHE WELT	0	0,00 %

	Anzahl	Prozent
NL	1	0,23 %
ÖkoLinX	0	0,00 %
Die Humanisten	4	0,92 %
PARTEI FÜR DIE TIERE	1	0,23 %
Gesundheitsforschung	0	0,00 %
Volt	2	0,46 %

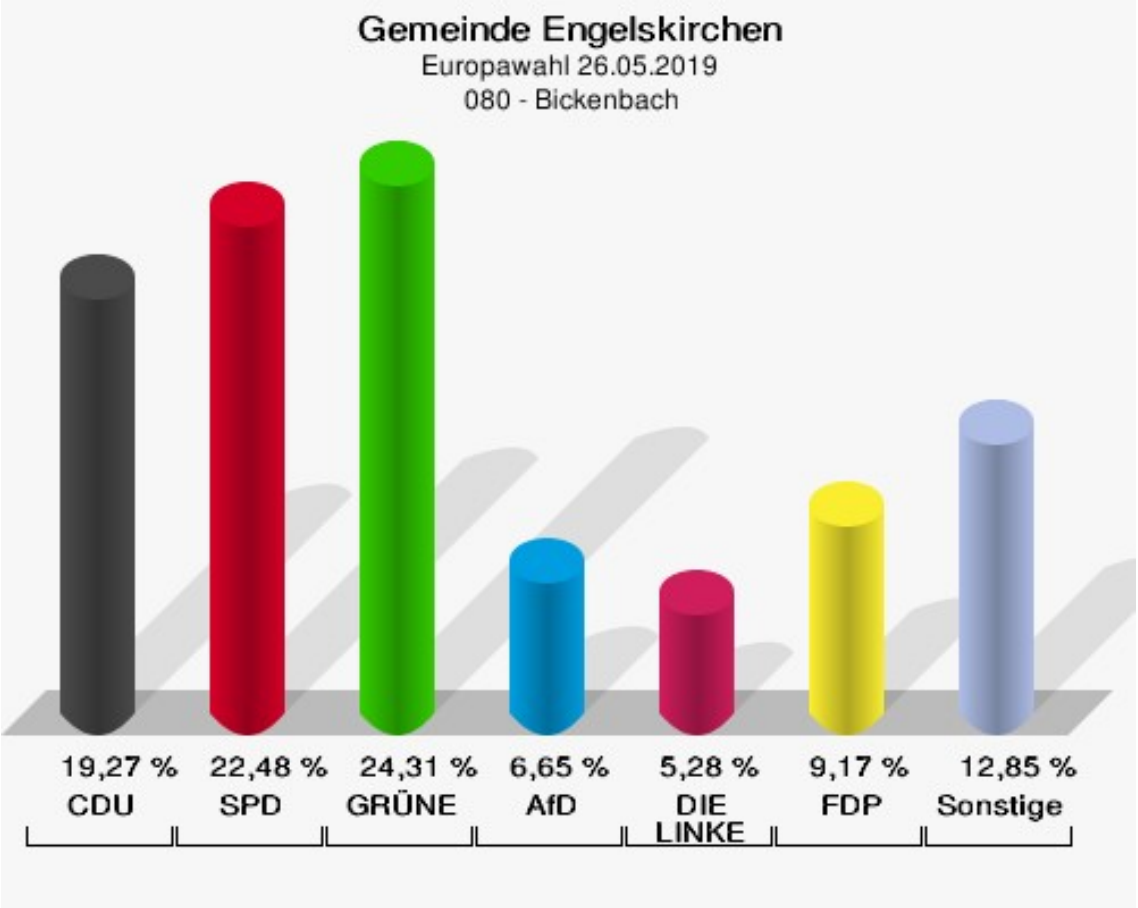

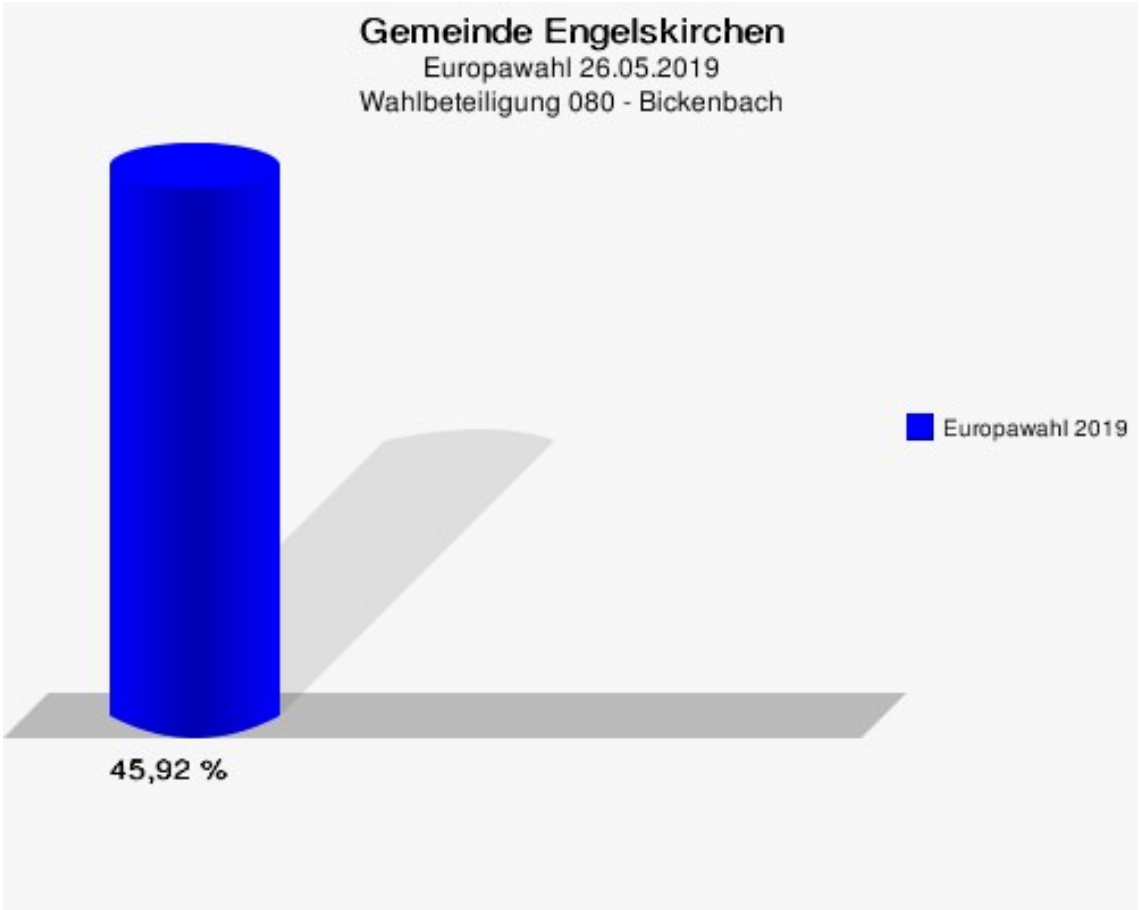
Gemeinde Engelskirchen
Europawahl 26.05.2019
Wahlbeteiligung 080 - Bickenbach
Europawahl 2019
45,92 %

090 - Engelskirchen-Hardt

	Anzahl	Prozent
Wahlberechtigte	995	
Wähler/innen	542	54,47 %
ungültige Stimmen	7	1,29 %
gültige Stimmen	535	98,71 %
CDU	165	30,84 %
SPD	91	17,01 %
GRÜNE	139	25,98 %
AfD	37	6,92 %
DIE LINKE	12	2,24 %
FDP	40	7,48 %
PIRATEN	5	0,93 %
Tierschutzpartei	15	2,80 %
NPD	0	0,00 %
Die PARTEI	8	1,50 %
FAMILIE	6	1,12 %
FREIE WÄHLER	2	0,37 %
Volksabstimmung	1	0,19 %
ÖDP	3	0,56 %
DKP	0	0,00 %
MLPD	0	0,00 %
BP	0	0,00 %
SGP	0	0,00 %
TIERSCHUTZ hier!	2	0,37 %
Tierschutzallianz	0	0,00 %
Bündnis C	0	0,00 %
BIG	0	0,00 %
BGE	0	0,00 %
DIE DIREKTE!	0	0,00 %
Demokratie in Europa - DiEM25	0	0,00 %
III. Weg	0	0,00 %
Die Grauen	0	0,00 %
DIE RECHTE	0	0,00 %
DIE VIOLETTEN	1	0,19 %
LIEBE	1	0,19 %
DIE FRAUEN	0	0,00 %
Graue Panther	1	0,19 %
LKR - Bernd Lucke und die Liberal-Konservativen Reformer	1	0,19 %
MENSCHLICHE WELT	0	0,00 %

	Anzahl	Prozent
NL	0	0,00 %
ÖkoLinX	0	0,00 %
Die Humanisten	0	0,00 %
PARTEI FÜR DIE TIERE	1	0,19 %
Gesundheitsforschung	1	0,19 %
Volt	3	0,56 %

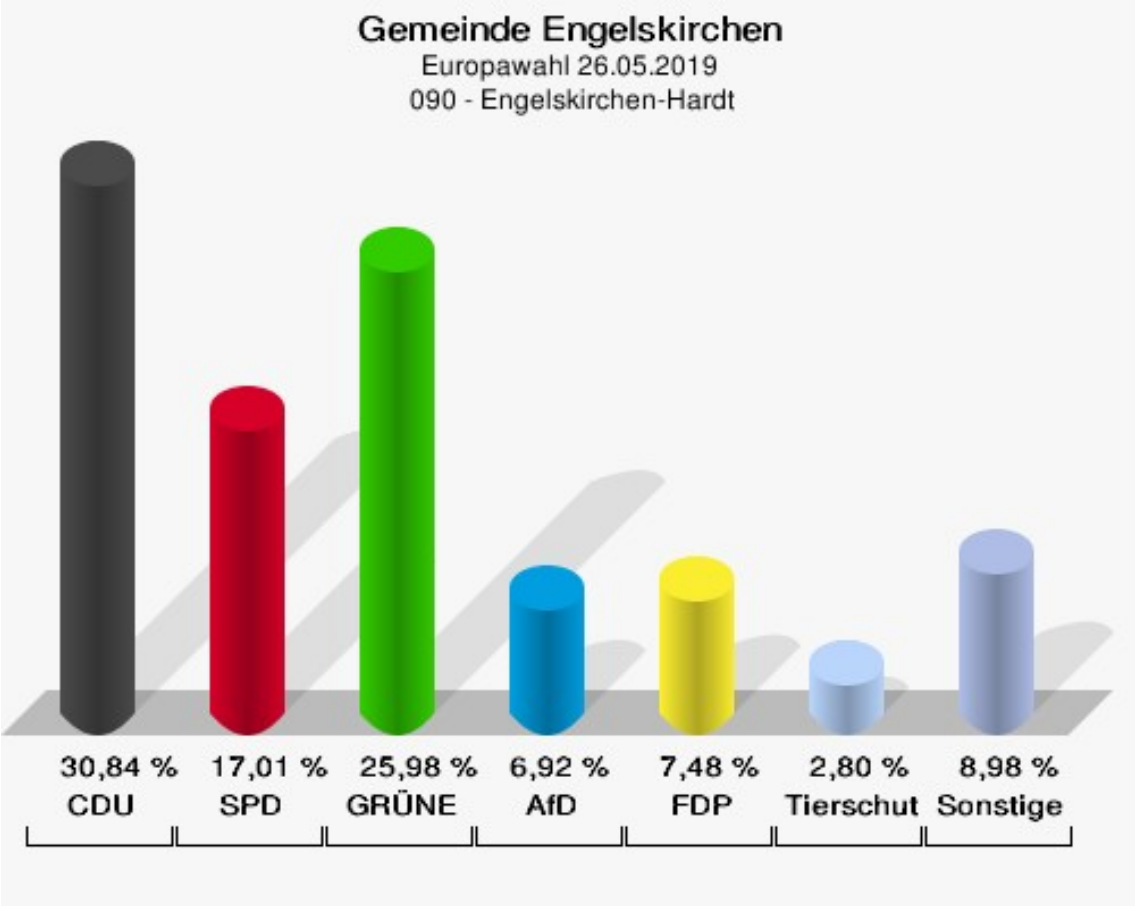

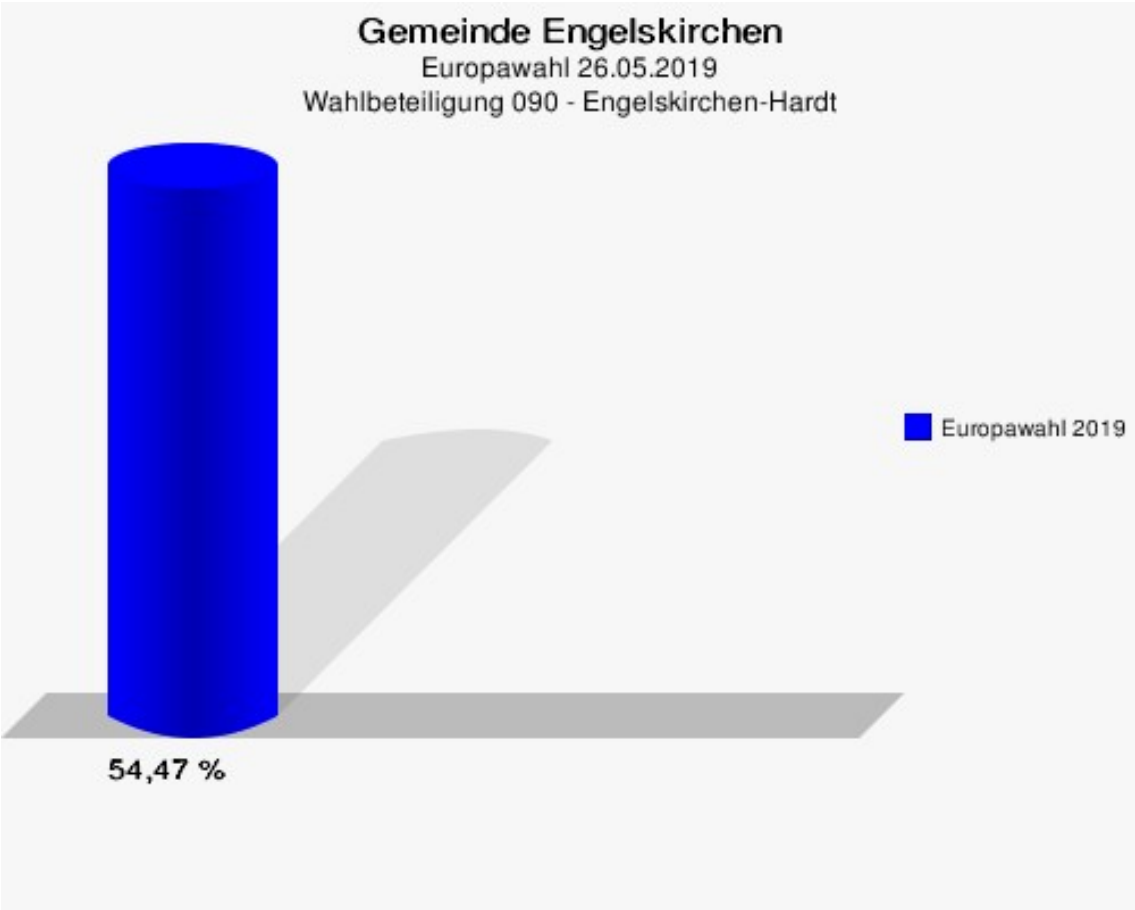
Gemeinde Engelskirchen
Europawahl 26.05.2019
Wahlbeteiligung 090 - Engelskirchen-Hardt
Europawahl 2019
54,47 %

100 - Engelskirchen I

	Anzahl	Prozent
Wahlberechtigte	794	
Wähler/innen	362	45,59 %
ungültige Stimmen	7	1,93 %
gültige Stimmen	355	98,07 %
CDU	115	32,39 %
SPD	49	13,80 %
GRÜNE	89	25,07 %
AfD	21	5,92 %
DIE LINKE	16	4,51 %
FDP	26	7,32 %
PIRATEN	3	0,85 %
Tierschutzpartei	4	1,13 %
NPD	0	0,00 %
Die PARTEI	7	1,97 %
FAMILIE	2	0,56 %
FREIE WÄHLER	1	0,28 %
Volksabstimmung	1	0,28 %
ÖDP	5	1,41 %
DKP	0	0,00 %
MLPD	0	0,00 %
BP	1	0,28 %
SGP	0	0,00 %
TIERSCHUTZ hier!	2	0,56 %
Tierschutzallianz	0	0,00 %
Bündnis C	1	0,28 %
BIG	0	0,00 %
BGE	0	0,00 %
DIE DIREKTE!	1	0,28 %
Demokratie in Europa - DiEM25	1	0,28 %
III. Weg	0	0,00 %
Die Grauen	1	0,28 %
DIE RECHTE	0	0,00 %
DIE VIOLETTEN	0	0,00 %
LIEBE	2	0,56 %
DIE FRAUEN	0	0,00 %
Graue Panther	0	0,00 %
LKR - Bernd Lucke und die Liberal-Konservativen Reformer	0	0,00 %
MENSCHLICHE WELT	0	0,00 %

	Anzahl	Prozent
NL	0	0,00 %
ÖkoLinX	0	0,00 %
Die Humanisten	2	0,56 %
PARTEI FÜR DIE TIERE	1	0,28 %
Gesundheitsforschung	0	0,00 %
Volt	4	1,13 %

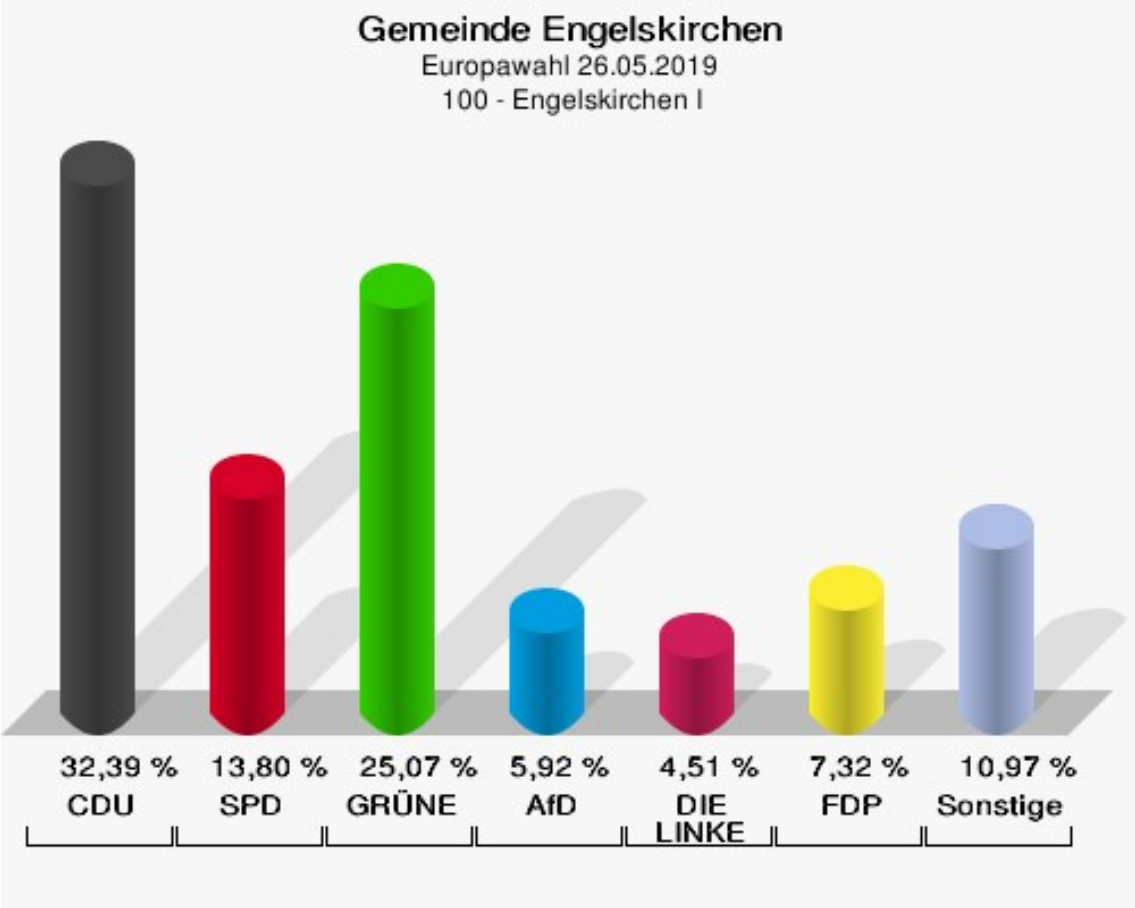

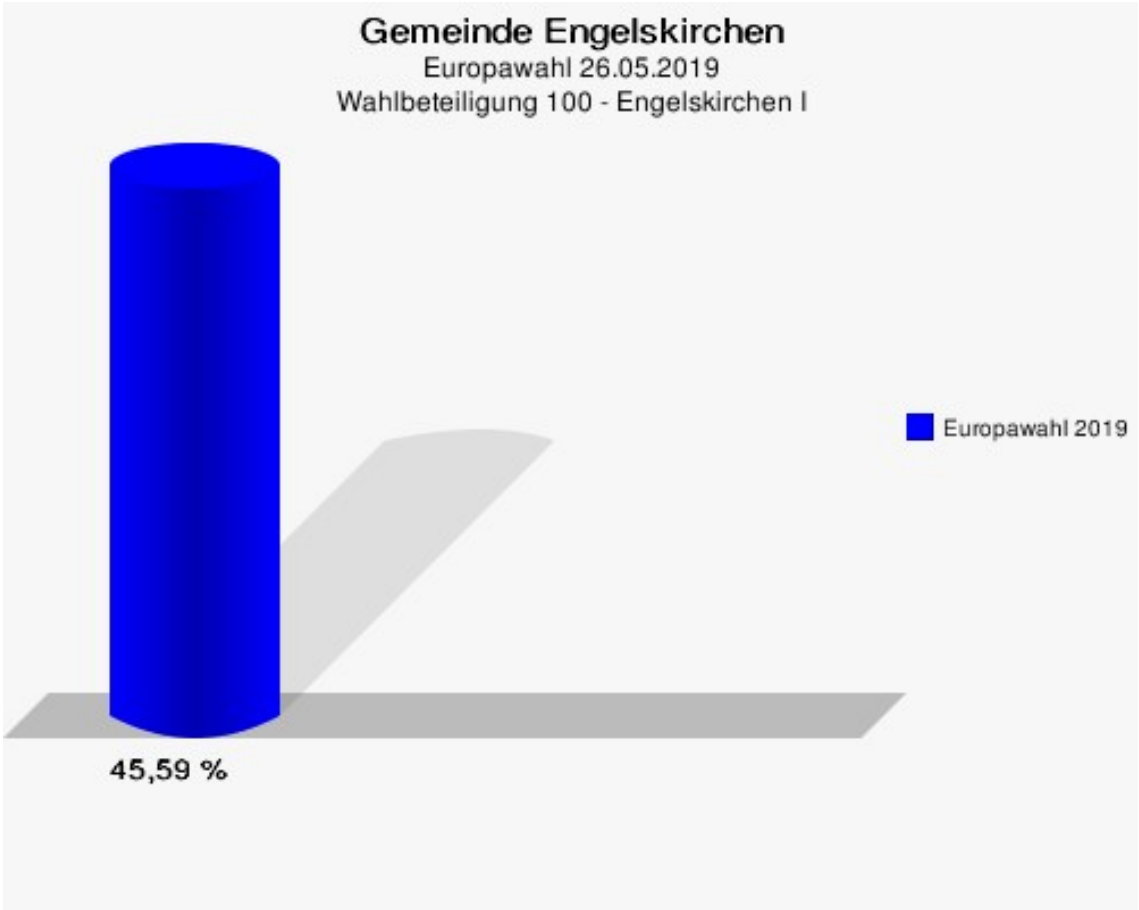
Gemeinde Engelskirchen
Europawahl 26.05.2019
Wahlbeteiligung 100 - Engelskirchen I
Europawahl 2019
45,59 %

111 - Engelskirchen II/Rommersberg

	Anzahl	Prozent
Wahlberechtigte	375	
Wähler/innen	198	52,80 %
ungültige Stimmen	0	0,00 %
gültige Stimmen	198	100,00 %
CDU	45	22,73 %
SPD	43	21,72 %
GRÜNE	50	25,25 %
AfD	9	4,55 %
DIE LINKE	10	5,05 %
FDP	8	4,04 %
PIRATEN	2	1,01 %
Tierschutzpartei	5	2,53 %
NPD	0	0,00 %
Die PARTEI	6	3,03 %
FAMILIE	5	2,53 %
FREIE WÄHLER	3	1,52 %
Volksabstimmung	1	0,51 %
ÖDP	3	1,52 %
DKP	0	0,00 %
MLPD	0	0,00 %
BP	0	0,00 %
SGP	0	0,00 %
TIERSCHUTZ hier!	1	0,51 %
Tierschutzallianz	0	0,00 %
Bündnis C	0	0,00 %
BIG	0	0,00 %
BGE	0	0,00 %
DIE DIREKTE!	0	0,00 %
Demokratie in Europa - DiEM25	1	0,51 %
III. Weg	0	0,00 %
Die Grauen	0	0,00 %
DIE RECHTE	0	0,00 %
DIE VIOLETTEN	0	0,00 %
LIEBE	0	0,00 %
DIE FRAUEN	1	0,51 %
Graue Panther	1	0,51 %
LKR - Bernd Lucke und die Liberal-Konservativen Reformer	0	0,00 %
MENSCHLICHE WELT	0	0,00 %

	Anzahl	Prozent
NL	0	0,00 %
ÖkoLinX	0	0,00 %
Die Humanisten	1	0,51 %
PARTEI FÜR DIE TIERE	1	0,51 %
Gesundheitsforschung	0	0,00 %
Volt	2	1,01 %

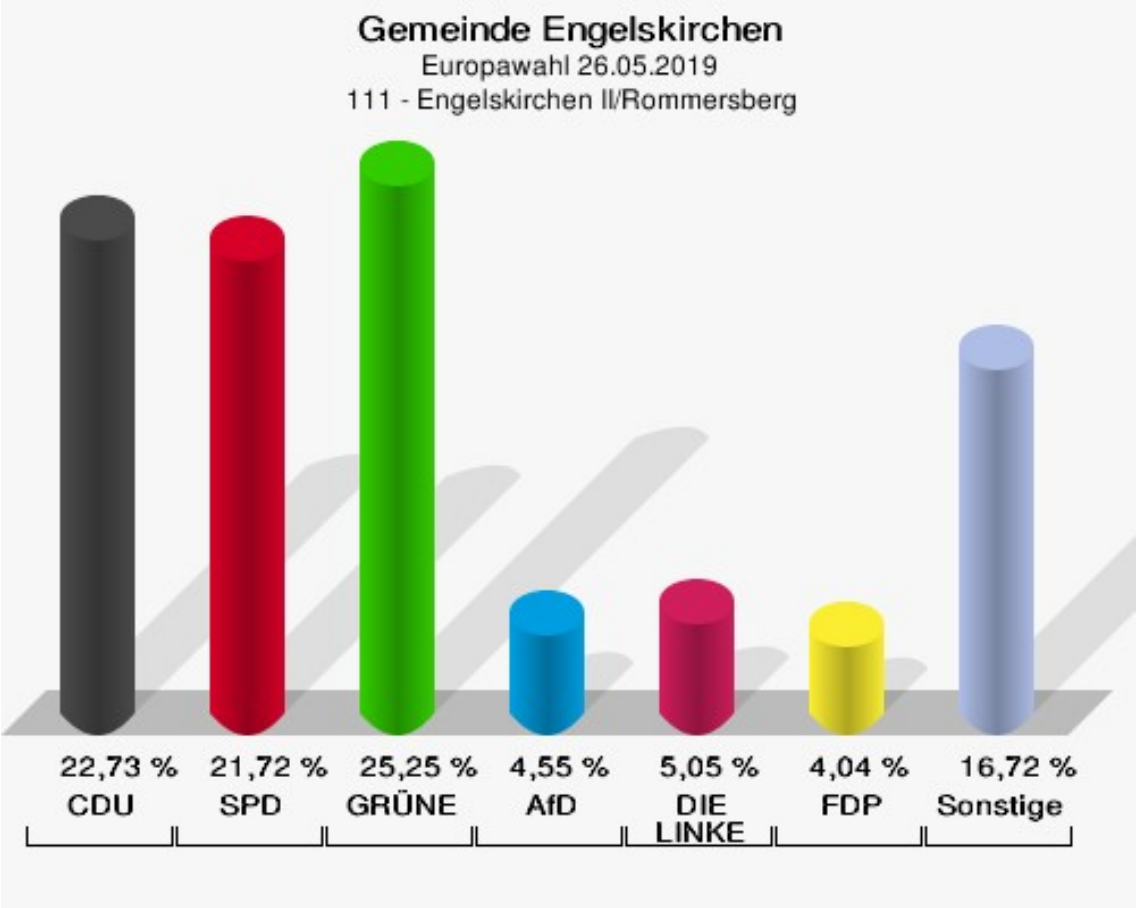

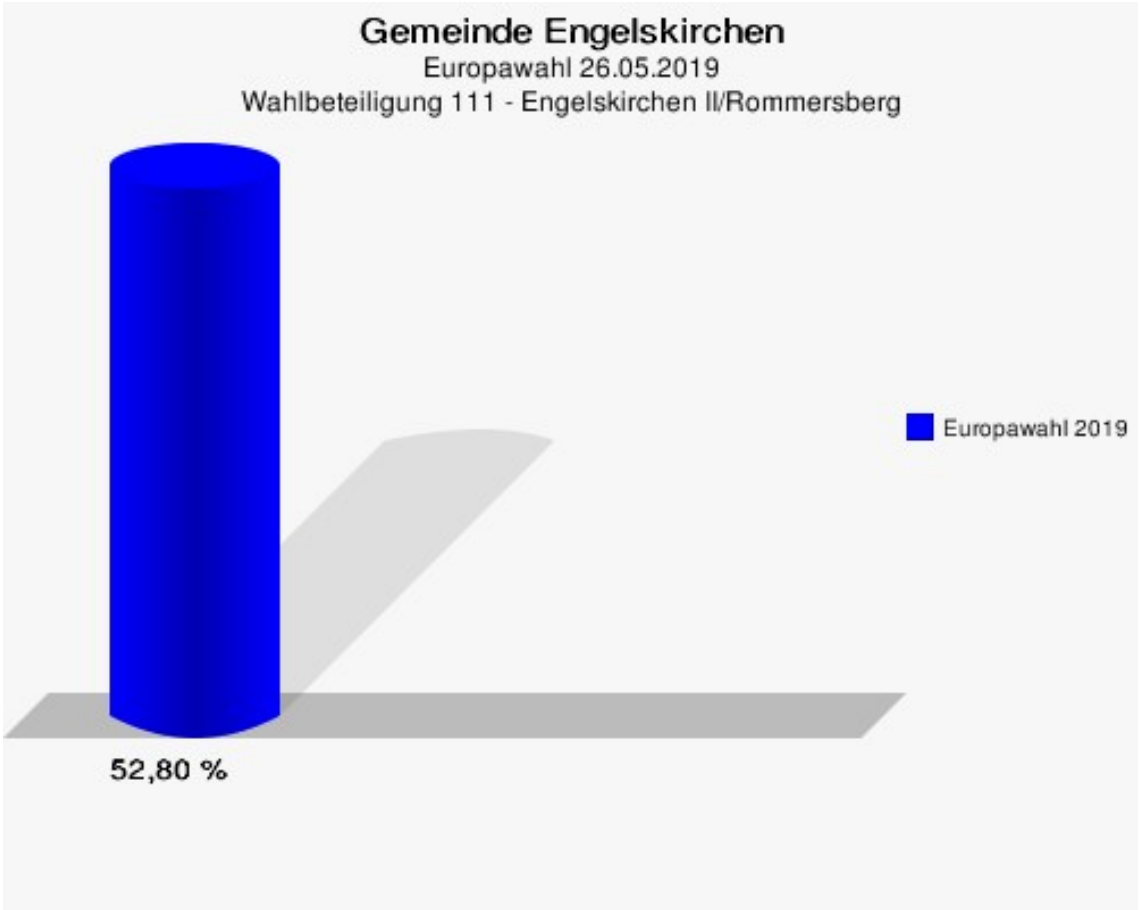
Gemeinde Engelskirchen
Europawahl 26.05.2019
Wahlbeteiligung 111 - Engelskirchen II/Rommersberg
Europawahl 2019
52,80 %

112 - Engelskirchen II/Grengel

	Anzahl	Prozent
Wahlberechtigte	484	
Wähler/innen	202	41,74 %
ungültige Stimmen	0	0,00 %
gültige Stimmen	202	100,00 %
CDU	57	28,22 %
SPD	50	24,75 %
GRÜNE	36	17,82 %
AfD	19	9,41 %
DIE LINKE	11	5,45 %
FDP	8	3,96 %
PIRATEN	1	0,50 %
Tierschutzpartei	4	1,98 %
NPD	2	0,99 %
Die PARTEI	5	2,48 %
FAMILIE	0	0,00 %
FREIE WÄHLER	1	0,50 %
Volksabstimmung	1	0,50 %
ÖDP	0	0,00 %
DKP	0	0,00 %
MLPD	1	0,50 %
BP	1	0,50 %
SGP	0	0,00 %
TIERSCHUTZ hier!	1	0,50 %
Tierschutzallianz	0	0,00 %
Bündnis C	0	0,00 %
BIG	0	0,00 %
BGE	0	0,00 %
DIE DIREKTE!	0	0,00 %
Demokratie in Europa - DiEM25	0	0,00 %
III. Weg	0	0,00 %
Die Grauen	0	0,00 %
DIE RECHTE	0	0,00 %
DIE VIOLETTEN	0	0,00 %
LIEBE	0	0,00 %
DIE FRAUEN	0	0,00 %
Graue Panther	0	0,00 %
LKR - Bernd Lucke und die Liberal-Konservativen Reformer	0	0,00 %
MENSCHLICHE WELT	1	0,50 %

	Anzahl	Prozent
NL	0	0,00 %
ÖkoLinX	0	0,00 %
Die Humanisten	0	0,00 %
PARTEI FÜR DIE TIERE	0	0,00 %
Gesundheitsforschung	2	0,99 %
Volt	1	0,50 %

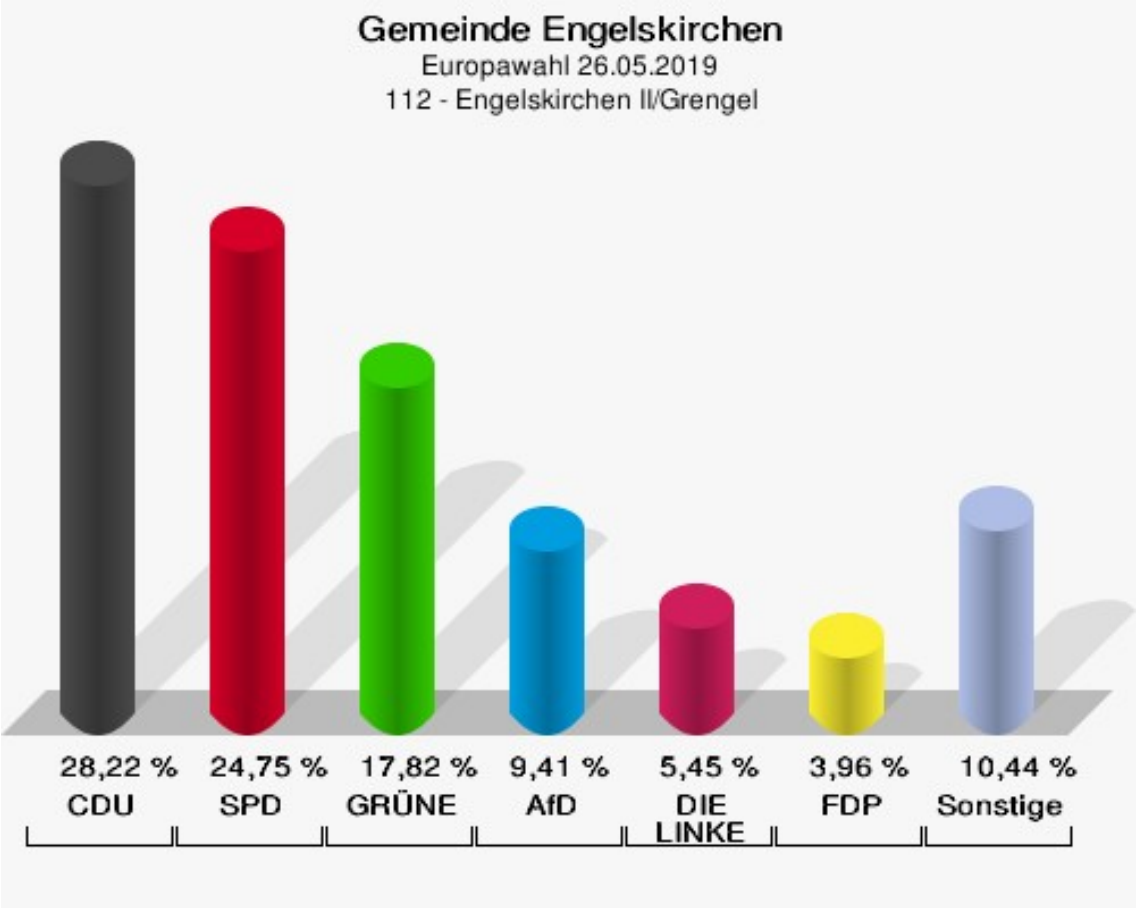

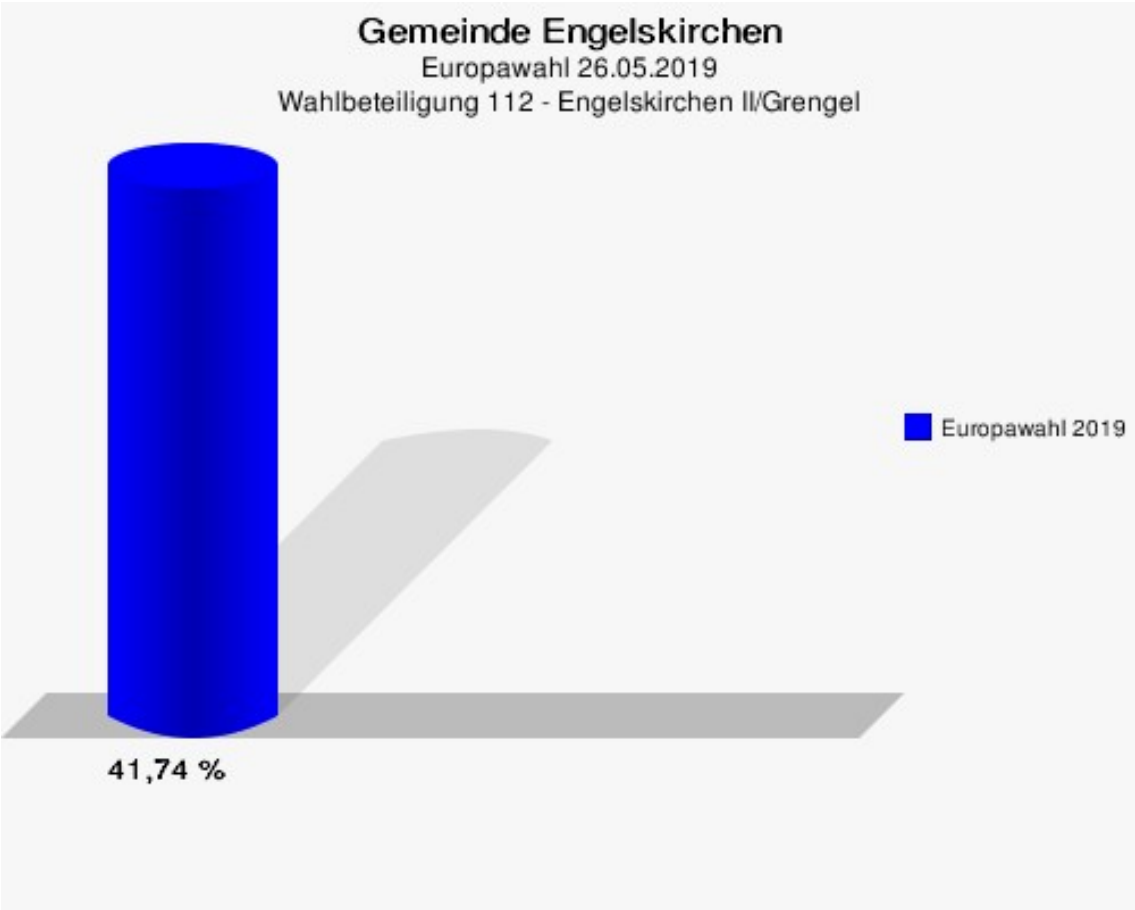
Gemeinde Engelskirchen
Europawahl 26.05.2019
Wahlbeteiligung 112 - Engelskirchen II/Grengel
Europawahl 2019
41,74 %

120 - Engelskirchen III

	Anzahl	Prozent
Wahlberechtigte	847	
Wähler/innen	402	47,46 %
ungültige Stimmen	2	0,50 %
gültige Stimmen	400	99,50 %
CDU	145	36,25 %
SPD	70	17,50 %
GRÜNE	75	18,75 %
AfD	36	9,00 %
DIE LINKE	18	4,50 %
FDP	17	4,25 %
PIRATEN	5	1,25 %
Tierschutzpartei	6	1,50 %
NPD	0	0,00 %
Die PARTEI	5	1,25 %
FAMILIE	1	0,25 %
FREIE WÄHLER	4	1,00 %
Volksabstimmung	0	0,00 %
ÖDP	0	0,00 %
DKP	0	0,00 %
MLPD	0	0,00 %
BP	0	0,00 %
SGP	1	0,25 %
TIERSCHUTZ hier!	1	0,25 %
Tierschutzallianz	0	0,00 %
Bündnis C	1	0,25 %
BIG	2	0,50 %
BGE	0	0,00 %
DIE DIREKTE!	0	0,00 %
Demokratie in Europa - DiEM25	0	0,00 %
III. Weg	0	0,00 %
Die Grauen	1	0,25 %
DIE RECHTE	0	0,00 %
DIE VIOLETTEN	0	0,00 %
LIEBE	0	0,00 %
DIE FRAUEN	0	0,00 %
Graue Panther	2	0,50 %
LKR - Bernd Lucke und die Liberal-Konservativen Reformer	0	0,00 %
MENSCHLICHE WELT	0	0,00 %

	Anzahl	Prozent
NL	0	0,00 %
ÖkoLinX	0	0,00 %
Die Humanisten	0	0,00 %
PARTEI FÜR DIE TIERE	1	0,25 %
Gesundheitsforschung	0	0,00 %
Volt	9	2,25 %

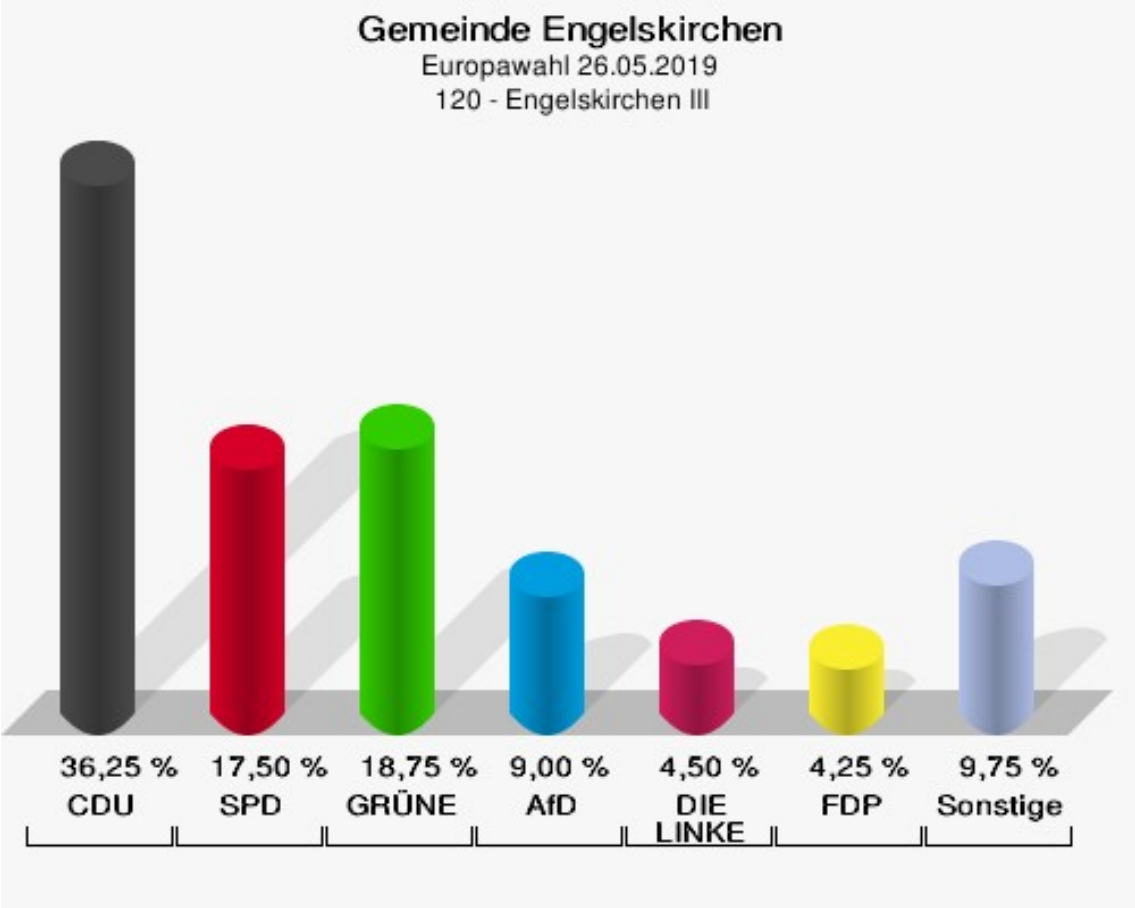

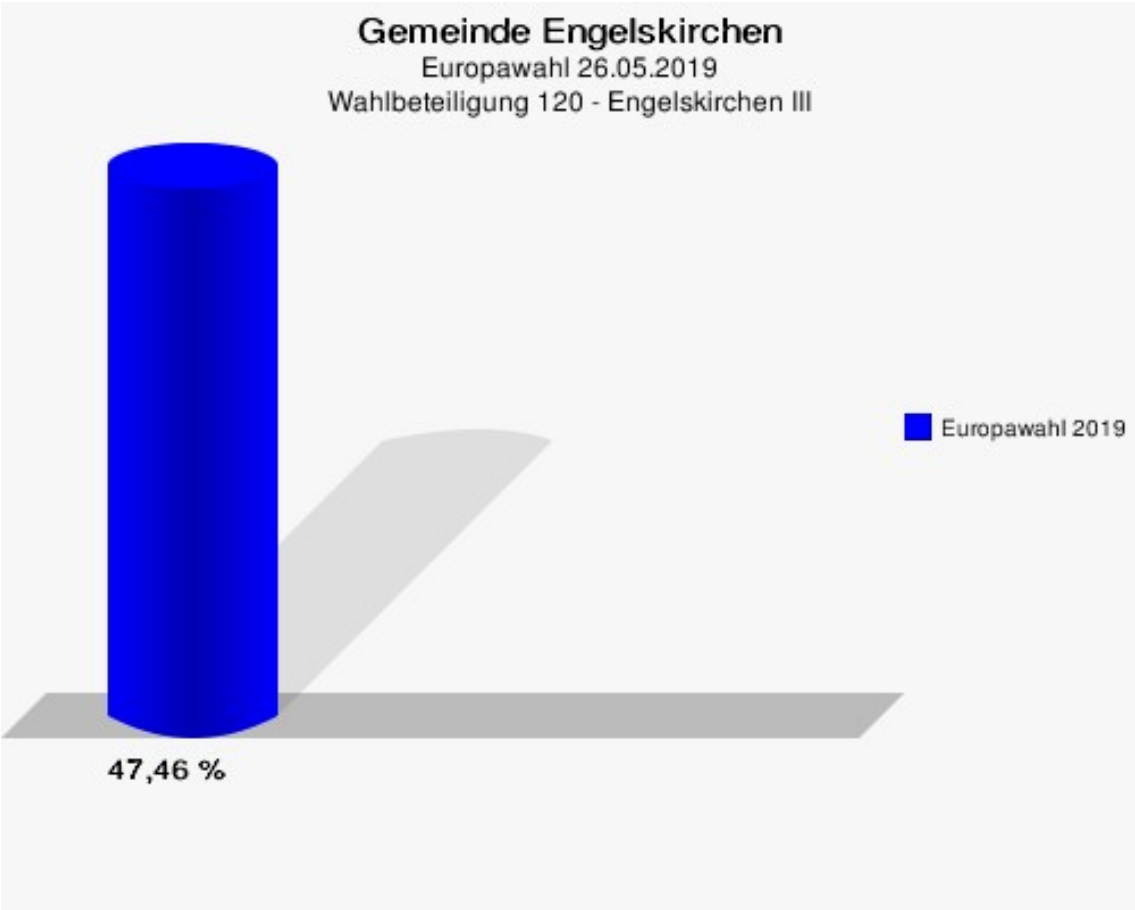
Gemeinde Engelskirchen
Europawahl 26.05.2019
Wahlbeteiligung 120 - Engelskirchen III
Europawahl 2019
47,46 %

130 - Engelskirchen-Grünscheid

	Anzahl	Prozent
Wahlberechtigte	972	
Wähler/innen	399	41,05 %
ungültige Stimmen	4	1,00 %
gültige Stimmen	395	99,00 %
CDU	120	30,38 %
SPD	73	18,48 %
GRÜNE	85	21,52 %
AfD	27	6,84 %
DIE LINKE	19	4,81 %
FDP	28	7,09 %
PIRATEN	5	1,27 %
Tierschutzpartei	5	1,27 %
NPD	1	0,25 %
Die PARTEI	10	2,53 %
FAMILIE	2	0,51 %
FREIE WÄHLER	1	0,25 %
Volksabstimmung	0	0,00 %
ÖDP	3	0,76 %
DKP	0	0,00 %
MLPD	0	0,00 %
BP	0	0,00 %
SGP	0	0,00 %
TIERSCHUTZ hier!	1	0,25 %
Tierschutzallianz	0	0,00 %
Bündnis C	0	0,00 %
BIG	1	0,25 %
BGE	0	0,00 %
DIE DIREKTE!	1	0,25 %
Demokratie in Europa - DiEM25	0	0,00 %
III. Weg	0	0,00 %
Die Grauen	3	0,76 %
DIE RECHTE	0	0,00 %
DIE VIOLETTEN	1	0,25 %
LIEBE	1	0,25 %
DIE FRAUEN	0	0,00 %
Graue Panther	0	0,00 %
LKR - Bernd Lucke und die Liberal-Konservativen Reformer	1	0,25 %
MENSCHLICHE WELT	0	0,00 %

	Anzahl	Prozent
NL	0	0,00 %
ÖkoLinX	1	0,25 %
Die Humanisten	1	0,25 %
PARTEI FÜR DIE TIERE	1	0,25 %
Gesundheitsforschung	1	0,25 %
Volt	3	0,76 %

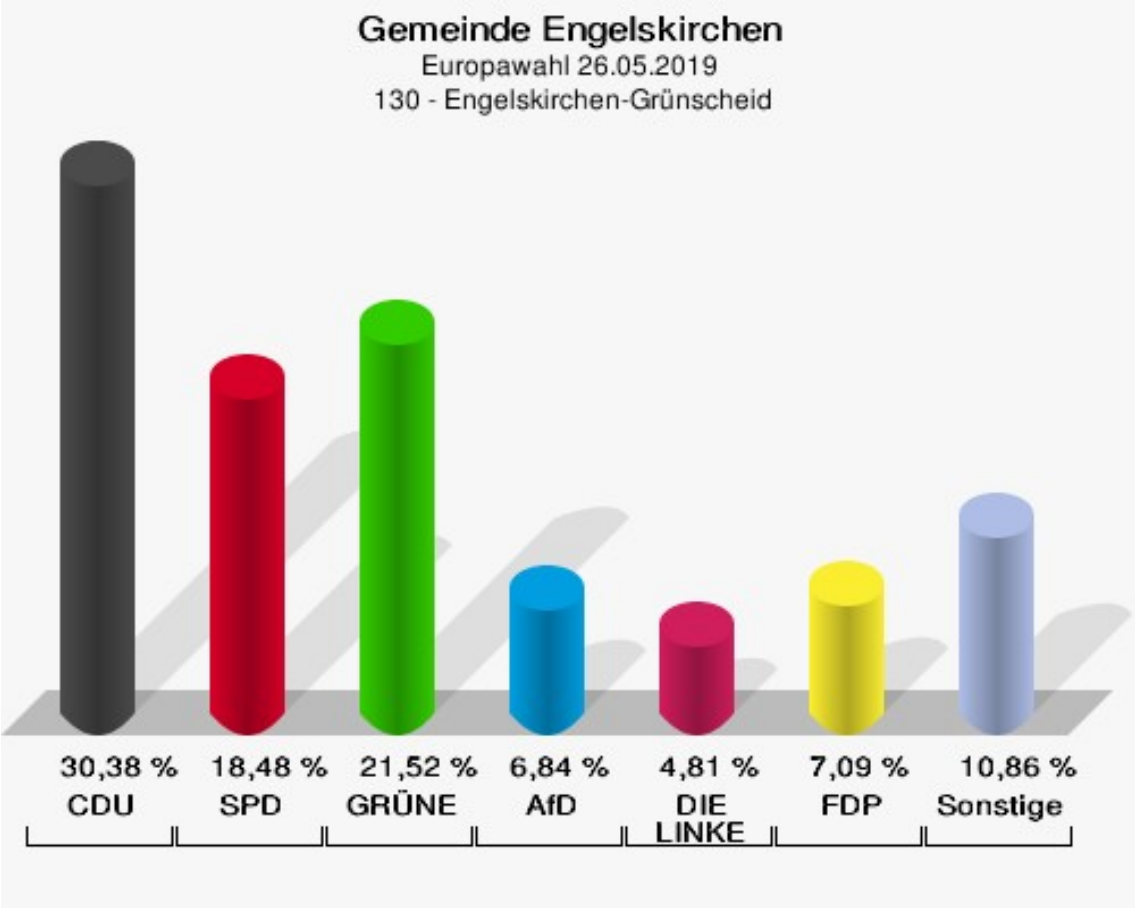

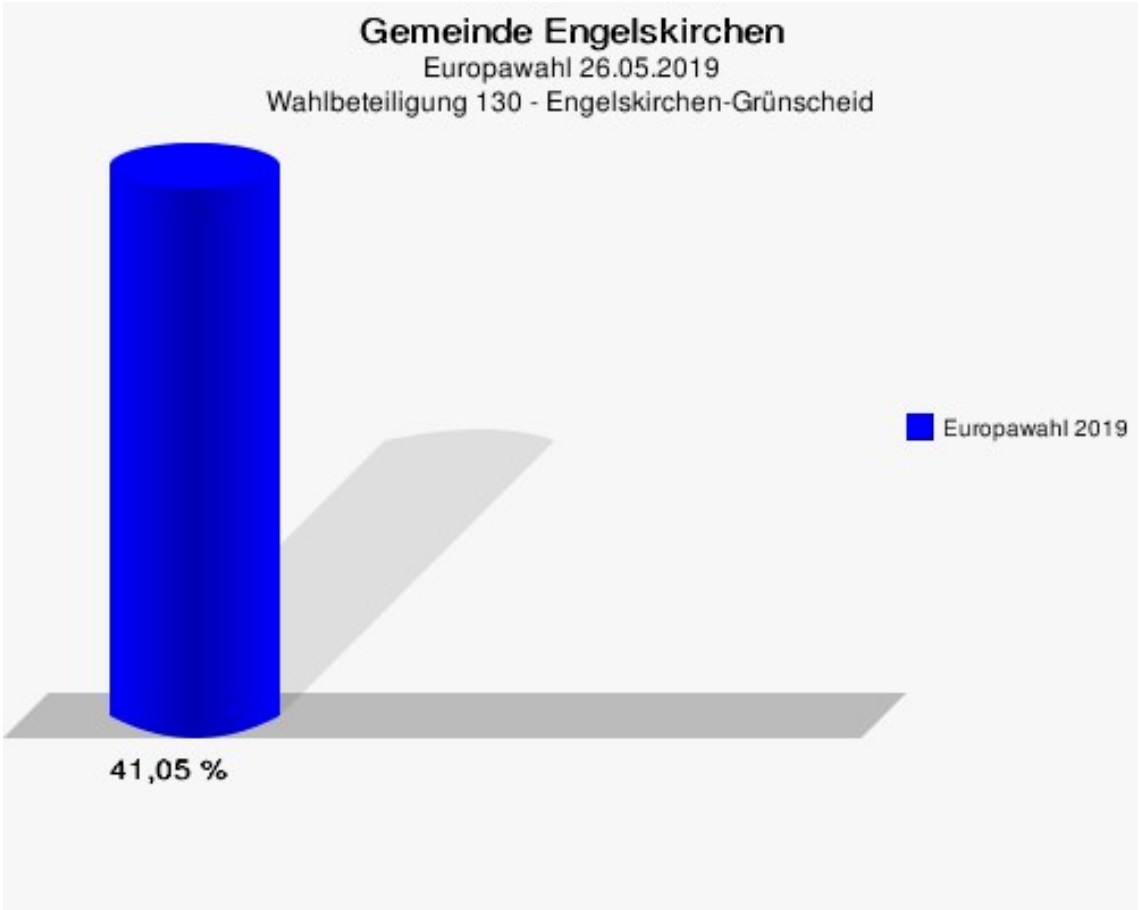
Gemeinde Engelskirchen
Europawahl 26.05.2019
Wahlbeteiligung 130 - Engelskirchen-Grünscheid
Europawahl 2019
41,05 %

140 - Engelskirchen-Loope I

	Anzahl	Prozent
Wahlberechtigte	1.025	
Wähler/innen	540	52,68 %
ungültige Stimmen	5	0,93 %
gültige Stimmen	535	99,07 %
CDU	126	23,55 %
SPD	98	18,32 %
GRÜNE	144	26,92 %
AfD	61	11,40 %
DIE LINKE	17	3,18 %
FDP	40	7,48 %
PIRATEN	5	0,93 %
Tierschutzpartei	9	1,68 %
NPD	0	0,00 %
Die PARTEI	11	2,06 %
FAMILIE	2	0,37 %
FREIE WÄHLER	4	0,75 %
Volksabstimmung	1	0,19 %
ÖDP	2	0,37 %
DKP	0	0,00 %
MLPD	0	0,00 %
BP	0	0,00 %
SGP	0	0,00 %
TIERSCHUTZ hier!	0	0,00 %
Tierschutzallianz	1	0,19 %
Bündnis C	0	0,00 %
BIG	0	0,00 %
BGE	0	0,00 %
DIE DIREKTE!	0	0,00 %
Demokratie in Europa - DiEM25	0	0,00 %
III. Weg	0	0,00 %
Die Grauen	0	0,00 %
DIE RECHTE	1	0,19 %
DIE VIOLETTEN	0	0,00 %
LIEBE	1	0,19 %
DIE FRAUEN	1	0,19 %
Graue Panther	4	0,75 %
LKR - Bernd Lucke und die Liberal-Konservativen Reformer	2	0,37 %
MENSCHLICHE WELT	0	0,00 %

	Anzahl	Prozent
NL	0	0,00 %
ÖkoLinX	1	0,19 %
Die Humanisten	1	0,19 %
PARTEI FÜR DIE TIERE	0	0,00 %
Gesundheitsforschung	0	0,00 %
Volt	3	0,56 %

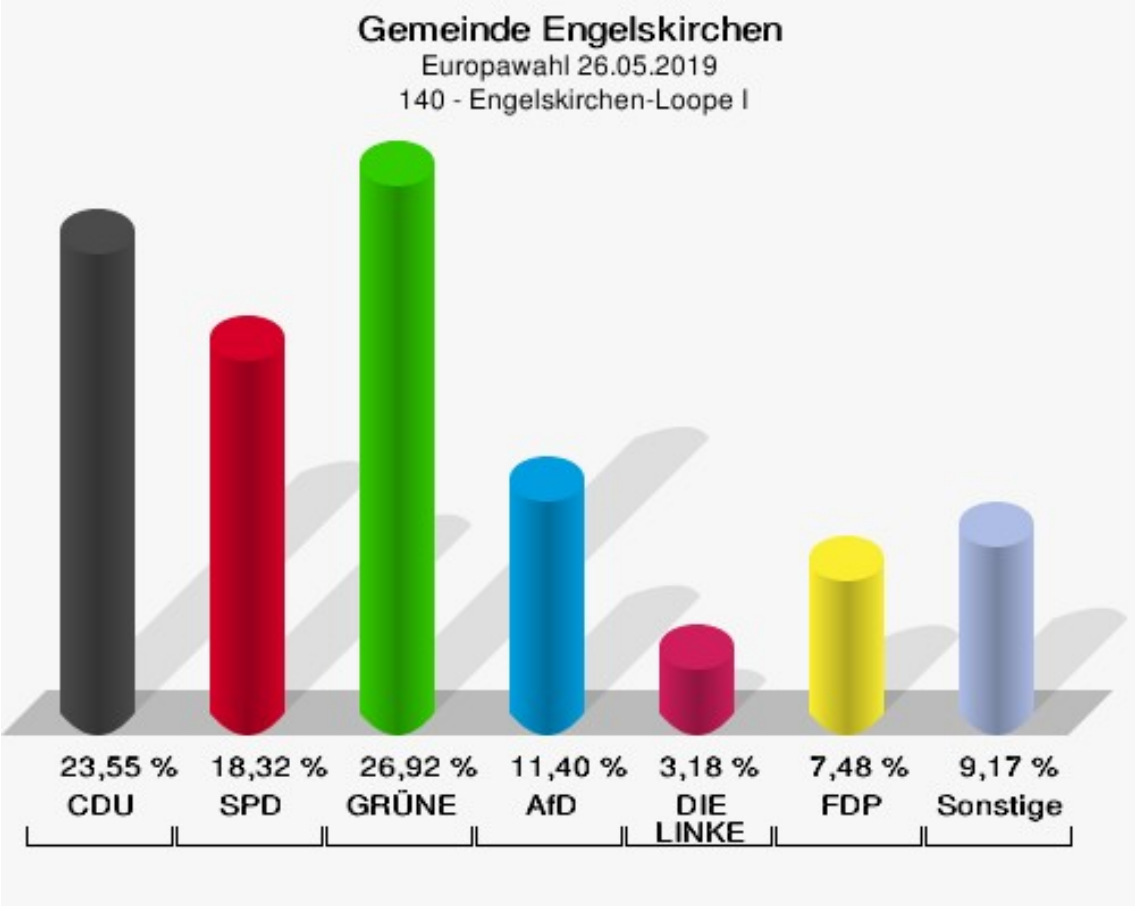

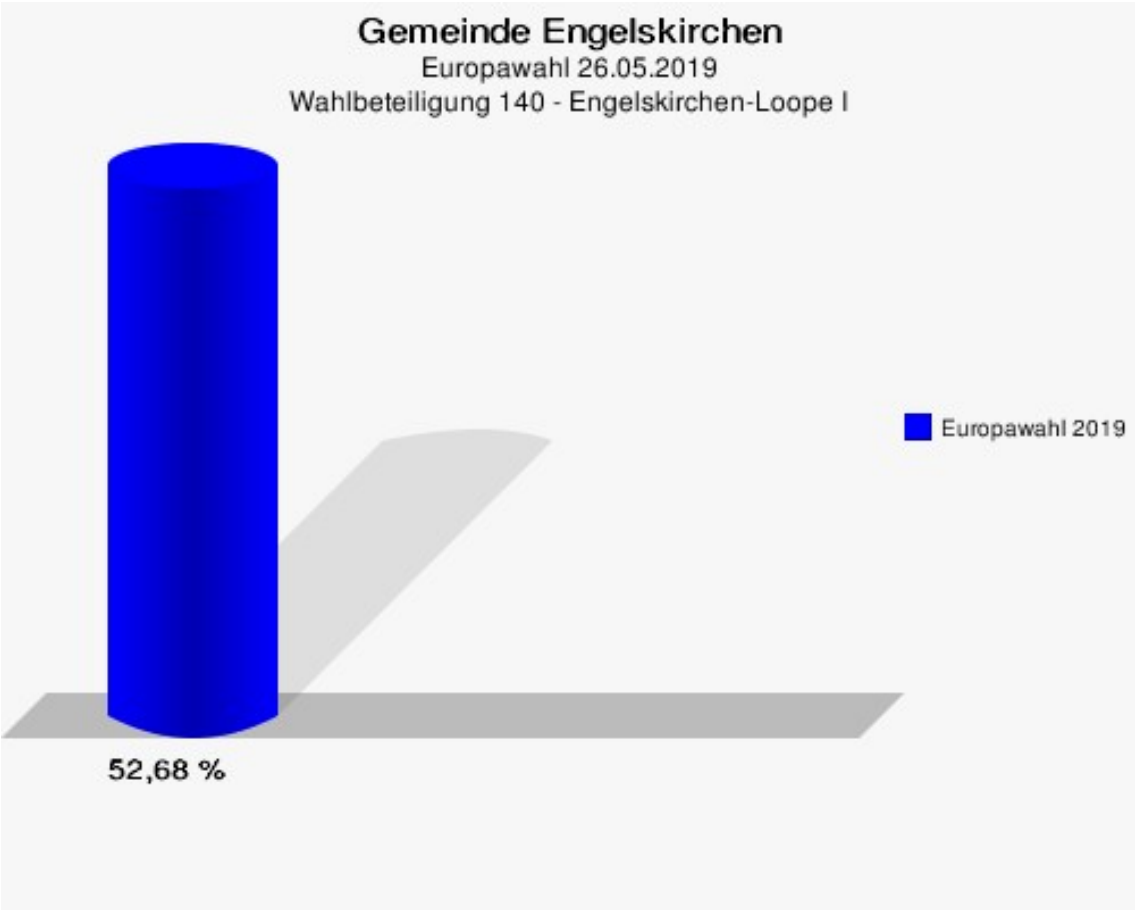
Gemeinde Engelskirchen
Europawahl 26.05.2019
Wahlbeteiligung 140 - Engelskirchen-Loope I
Europawahl 2019
52,68 %

150 - Engelskirchen-Loope II

	Anzahl	Prozent
Wahlberechtigte	752	
Wähler/innen	371	49,34 %
ungültige Stimmen	5	1,35 %
gültige Stimmen	366	98,65 %
CDU	102	27,87 %
SPD	90	24,59 %
GRÜNE	82	22,40 %
AfD	32	8,74 %
DIE LINKE	14	3,83 %
FDP	20	5,46 %
PIRATEN	1	0,27 %
Tierschutzpartei	5	1,37 %
NPD	0	0,00 %
Die PARTEI	4	1,09 %
FAMILIE	2	0,55 %
FREIE WÄHLER	5	1,37 %
Volksabstimmung	0	0,00 %
ÖDP	1	0,27 %
DKP	0	0,00 %
MLPD	0	0,00 %
BP	0	0,00 %
SGP	0	0,00 %
TIERSCHUTZ hier!	3	0,82 %
Tierschutzallianz	0	0,00 %
Bündnis C	0	0,00 %
BIG	0	0,00 %
BGE	0	0,00 %
DIE DIREKTE!	0	0,00 %
Demokratie in Europa - DiEM25	0	0,00 %
III. Weg	0	0,00 %
Die Grauen	0	0,00 %
DIE RECHTE	2	0,55 %
DIE VIOLETTEN	0	0,00 %
LIEBE	0	0,00 %
DIE FRAUEN	0	0,00 %
Graue Panther	1	0,27 %
LKR - Bernd Lucke und die Liberal-Konservativen Reformer	0	0,00 %
MENSCHLICHE WELT	0	0,00 %

	Anzahl	Prozent
NL	0	0,00 %
ÖkoLinX	0	0,00 %
Die Humanisten	0	0,00 %
PARTEI FÜR DIE TIERE	0	0,00 %
Gesundheitsforschung	1	0,27 %
Volt	1	0,27 %

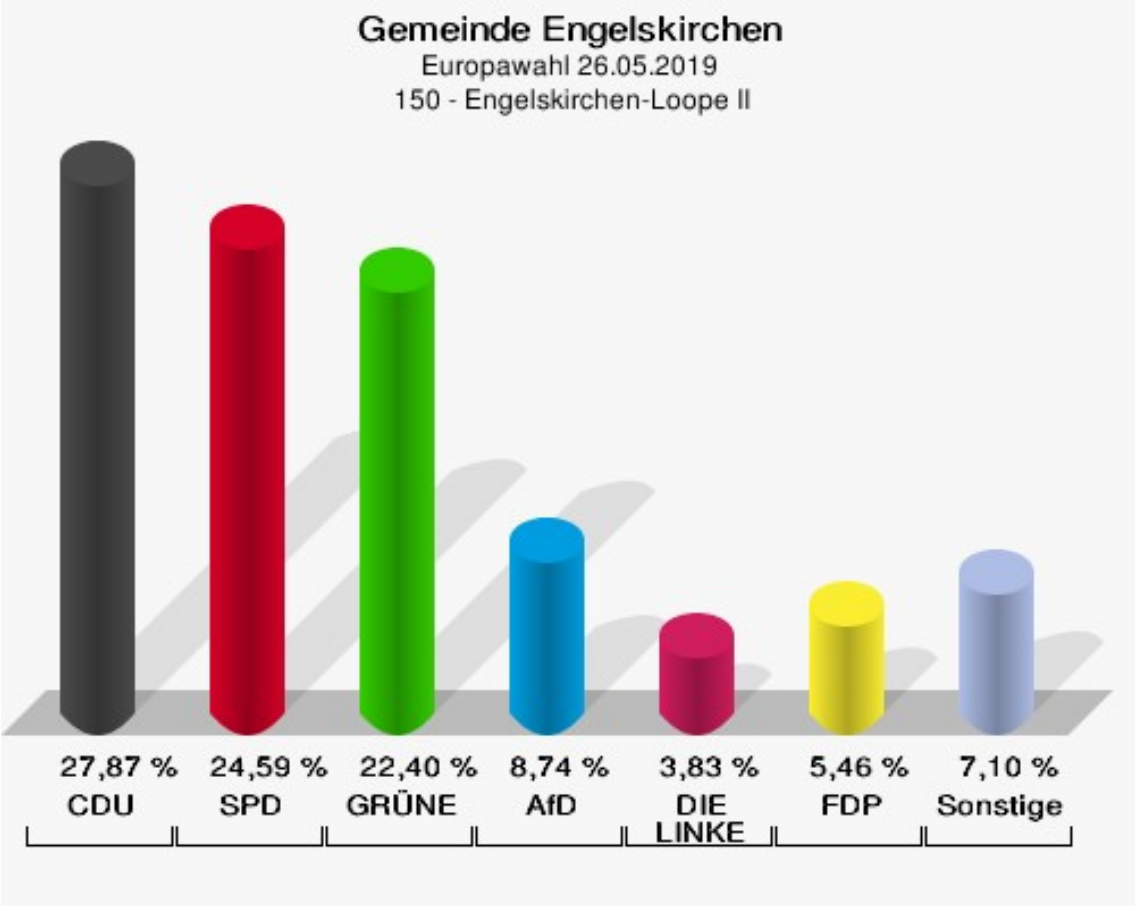

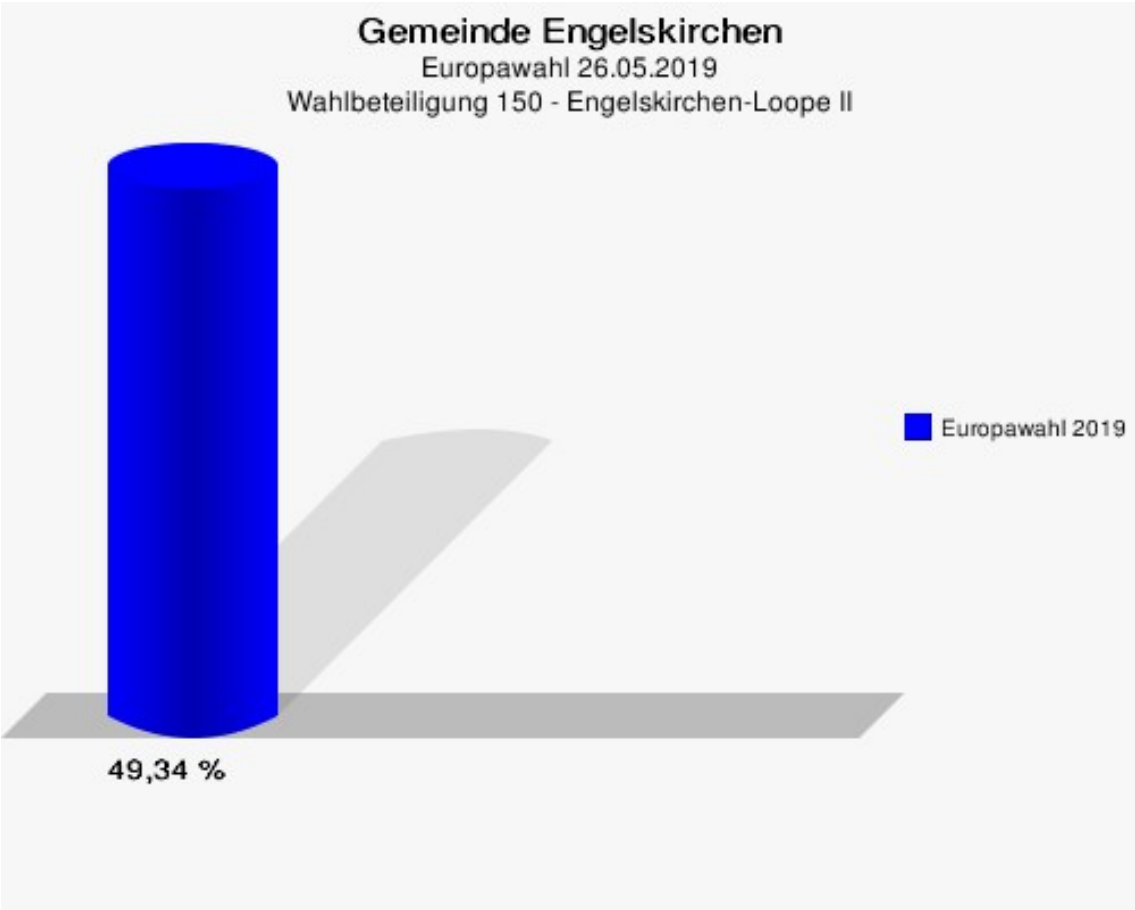
Gemeinde Engelskirchen
Europawahl 26.05.2019
Wahlbeteiligung 150 - Engelskirchen-Loope II
Europawahl 2019
49,34 %

160 - Engelskirchen-Loope III

	Anzahl	Prozent
Wahlberechtigte	1.028	
Wähler/innen	530	51,56 %
ungültige Stimmen	5	0,94 %
gültige Stimmen	525	99,06 %
CDU	194	36,95 %
SPD	77	14,67 %
GRÜNE	120	22,86 %
AfD	39	7,43 %
DIE LINKE	17	3,24 %
FDP	37	7,05 %
PIRATEN	4	0,76 %
Tierschutzpartei	6	1,14 %
NPD	0	0,00 %
Die PARTEI	6	1,14 %
FAMILIE	4	0,76 %
FREIE WÄHLER	2	0,38 %
Volksabstimmung	3	0,57 %
ÖDP	2	0,38 %
DKP	0	0,00 %
MLPD	1	0,19 %
BP	0	0,00 %
SGP	0	0,00 %
TIERSCHUTZ hier!	2	0,38 %
Tierschutzallianz	1	0,19 %
Bündnis C	0	0,00 %
BIG	0	0,00 %
BGE	0	0,00 %
DIE DIREKTE!	0	0,00 %
Demokratie in Europa - DiEM25	0	0,00 %
III. Weg	1	0,19 %
Die Grauen	0	0,00 %
DIE RECHTE	1	0,19 %
DIE VIOLETTEN	0	0,00 %
LIEBE	0	0,00 %
DIE FRAUEN	0	0,00 %
Graue Panther	1	0,19 %
LKR - Bernd Lucke und die Liberal-Konservativen Reformer	0	0,00 %
MENSCHLICHE WELT	1	0,19 %

	Anzahl	Prozent
NL	0	0,00 %
ÖkoLinX	0	0,00 %
Die Humanisten	1	0,19 %
PARTEI FÜR DIE TIERE	3	0,57 %
Gesundheitsforschung	0	0,00 %
Volt	2	0,38 %

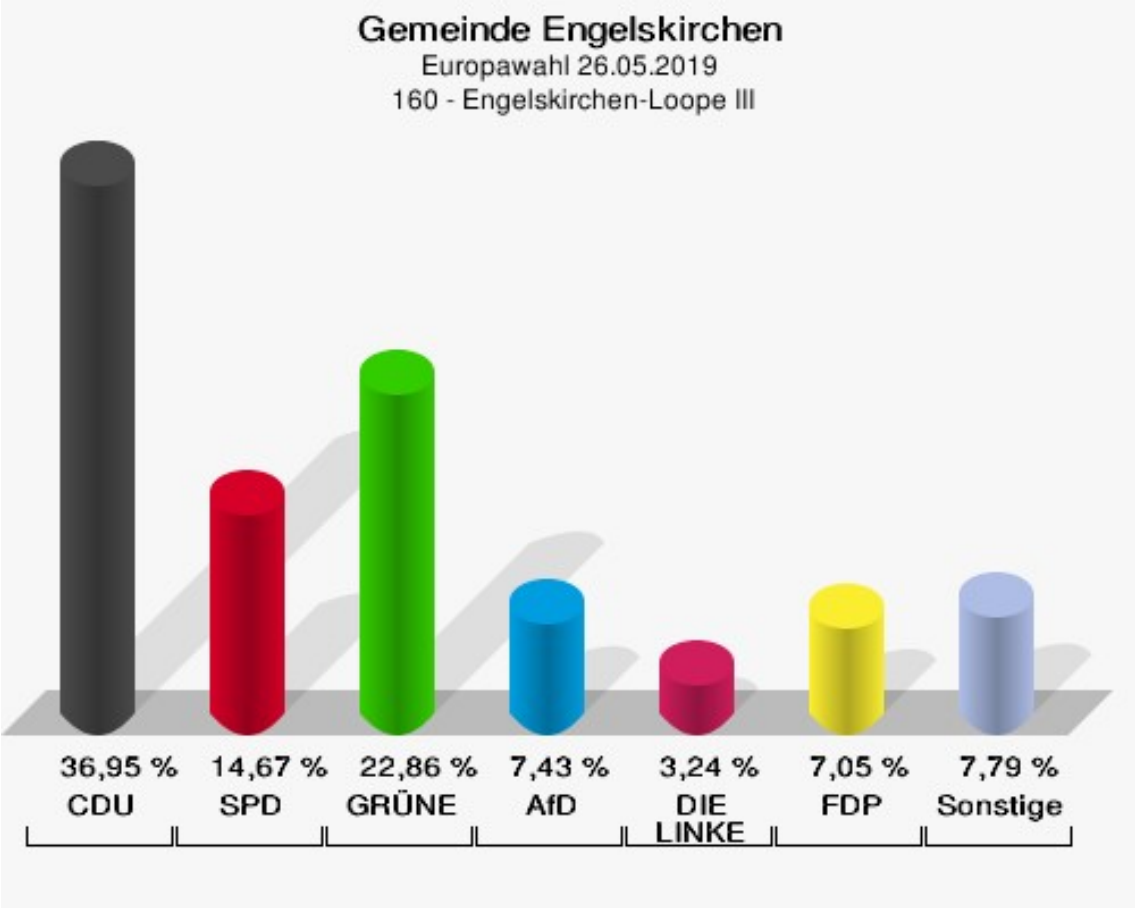

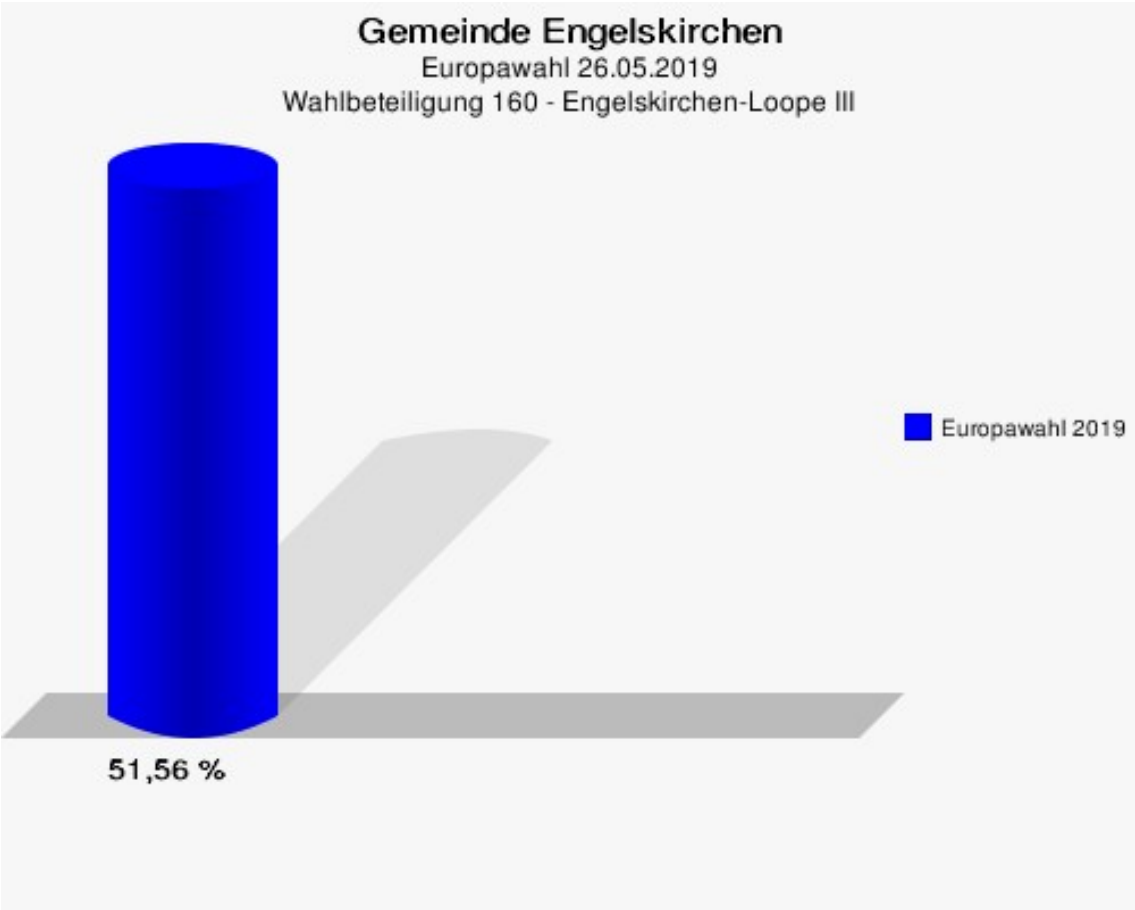
Gemeinde Engelskirchen
Europawahl 26.05.2019
Wahlbeteiligung 160 - Engelskirchen-Loope III
Europawahl 2019
51,56 %

01B - Briefwahlbezirk 1

	Anzahl	Prozent
Wähler/innen	1.184	
ungültige Stimmen	4	0,34 %
gültige Stimmen	1.180	99,66 %
CDU	404	34,24 %
SPD	245	20,76 %
GRÜNE	229	19,41 %
AfD	68	5,76 %
DIE LINKE	60	5,08 %
FDP	82	6,95 %
PIRATEN	9	0,76 %
Tierschutzpartei	20	1,69 %
NPD	2	0,17 %
Die PARTEI	17	1,44 %
FAMILIE	9	0,76 %
FREIE WÄHLER	5	0,42 %
Volksabstimmung	2	0,17 %
ÖDP	4	0,34 %
DKP	0	0,00 %
MLPD	0	0,00 %
BP	1	0,08 %
SGP	0	0,00 %
TIERSCHUTZ hier!	1	0,08 %
Tierschutzallianz	0	0,00 %
Bündnis C	1	0,08 %
BIG	1	0,08 %
BGE	2	0,17 %
DIE DIREKTE!	0	0,00 %
Demokratie in Europa - DiEM25	0	0,00 %
III. Weg	2	0,17 %
Die Grauen	0	0,00 %
DIE RECHTE	0	0,00 %
DIE VIOLETTEN	0	0,00 %
LIEBE	0	0,00 %
DIE FRAUEN	0	0,00 %
Graue Panther	4	0,34 %
LKR - Bernd Lucke und die Liberal-Konservativen Reformer	5	0,42 %
MENSCHLICHE WELT	1	0,08 %
NL	1	0,08 %

	Anzahl	Prozent
ÖkoLinX	0	0,00 %
Die Humanisten	1	0,08 %
PARTEI FÜR DIE TIERE	0	0,00 %
Gesundheitsforschung	3	0,25 %
Volt	1	0,08 %

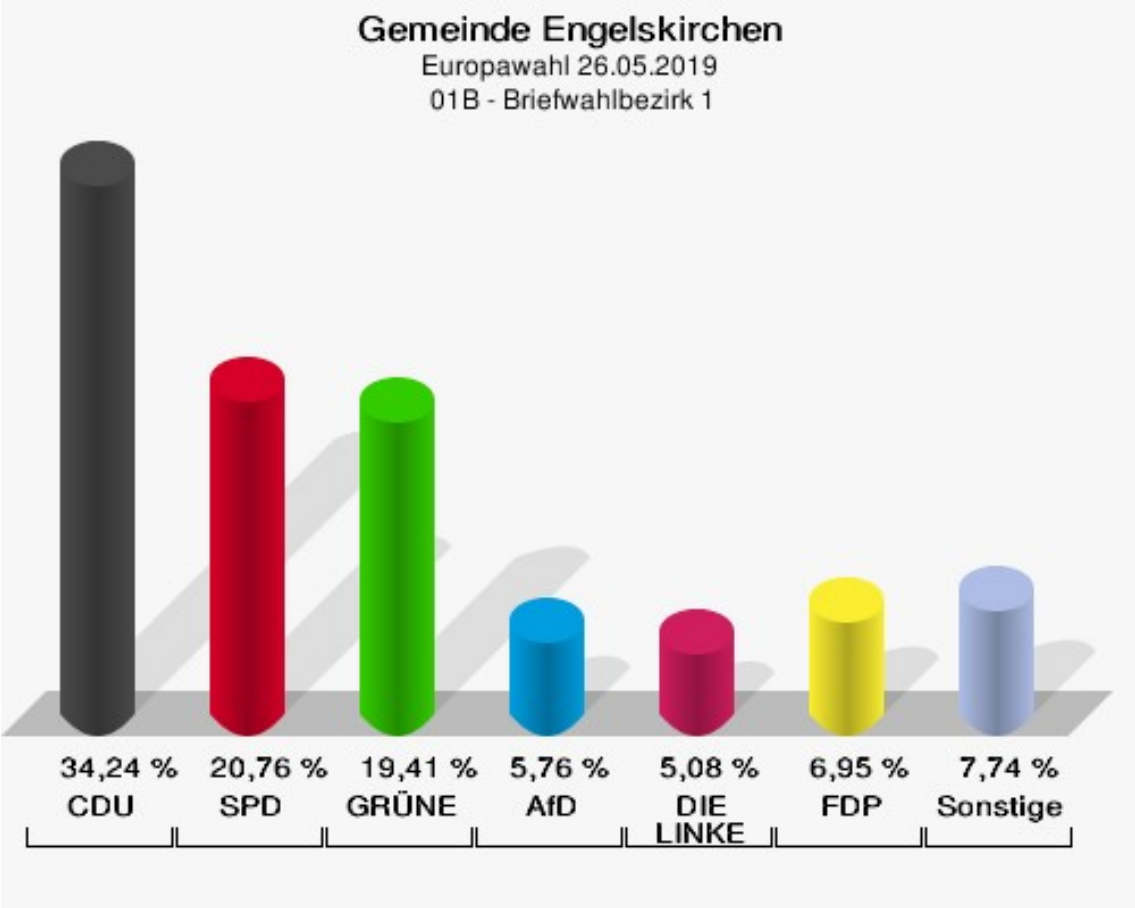

02B - Briefwahlbezirk 2

	Anzahl	Prozent
Wähler/innen	1.130	
ungültige Stimmen	2	0,18 %
gültige Stimmen	1.128	99,82 %
CDU	403	35,73 %
SPD	227	20,12 %
GRÜNE	230	20,39 %
AfD	74	6,56 %
DIE LINKE	37	3,28 %
FDP	72	6,38 %
PIRATEN	6	0,53 %
Tierschutzpartei	8	0,71 %
NPD	0	0,00 %
Die PARTEI	19	1,68 %
FAMILIE	4	0,35 %
FREIE WÄHLER	14	1,24 %
Volksabstimmung	6	0,53 %
ÖDP	3	0,27 %
DKP	0	0,00 %
MLPD	0	0,00 %
BP	0	0,00 %
SGP	0	0,00 %
TIERSCHUTZ hier!	1	0,09 %
Tierschutzallianz	1	0,09 %
Bündnis C	1	0,09 %
BIG	0	0,00 %
BGE	1	0,09 %
DIE DIREKTE!	1	0,09 %
Demokratie in Europa - DiEM25	2	0,18 %
III. Weg	0	0,00 %
Die Grauen	0	0,00 %
DIE RECHTE	0	0,00 %
DIE VIOLETTEN	1	0,09 %
LIEBE	2	0,18 %
DIE FRAUEN	2	0,18 %
Graue Panther	3	0,27 %
LKR - Bernd Lucke und die Liberal-Konservativen Reformer	1	0,09 %
MENSCHLICHE WELT	1	0,09 %
NL	0	0,00 %

	Anzahl	Prozent
ÖkoLinX	0	0,00 %
Die Humanisten	1	0,09 %
PARTEI FÜR DIE TIERE	2	0,18 %
Gesundheitsforschung	0	0,00 %
Volt	5	0,44 %

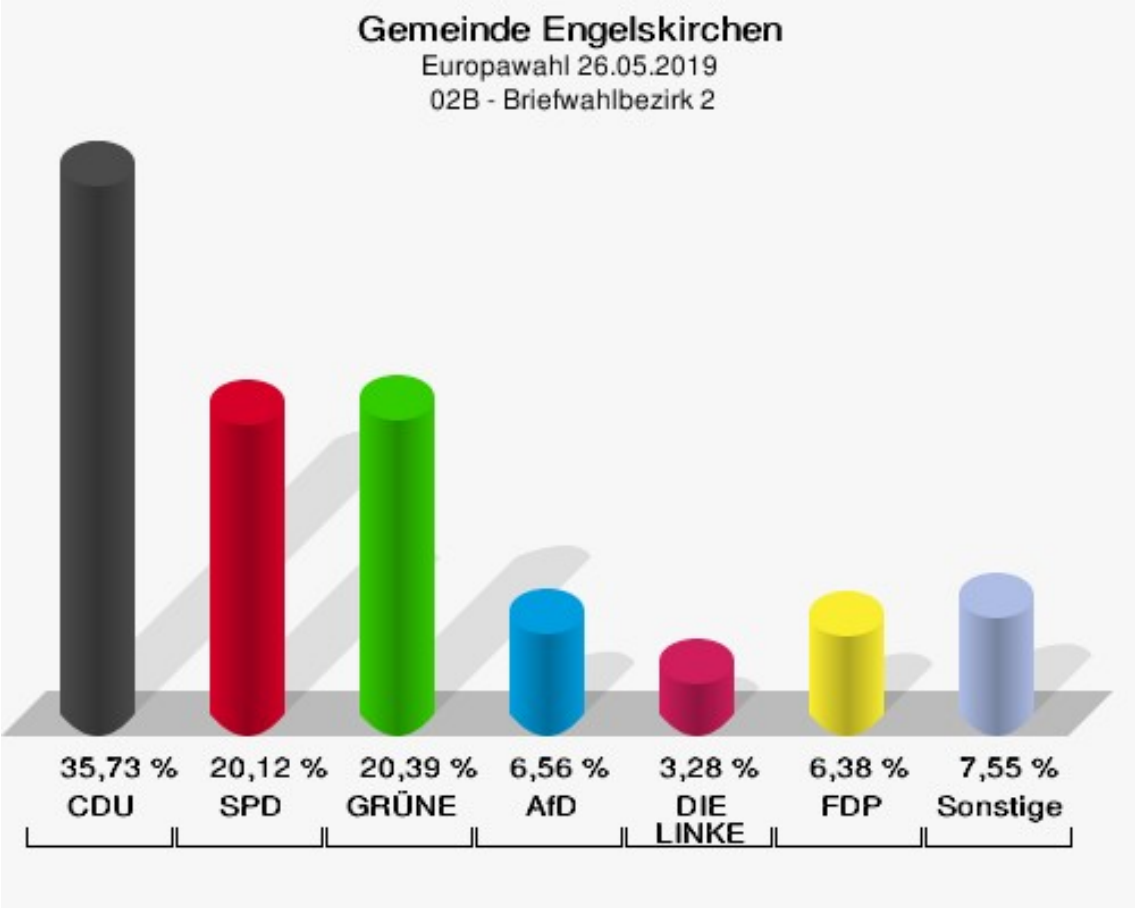

Übersicht Wahlbezirke

Gemeinde Engelskirchen
Europawahl 26.05.2019
Zusammenstellung der Ergebnisse nach Wahlbezirken

Wahlbezirk	Schnell-meldungen	Wahlbe-rechtigte	Wähler	gültig	CDU	SPD	GRÜNE	AfD	DIE LINKE	FDP	PIRATEN	Tierschutz-partei	NPD	Die PAR-TEI	FAMILIE	FREIE WÄHLER	Volksab-stimmung	ÖDP
010 - Oesing-hausen/Osberg-hausen	1 von 1	818	376	370	**96**	74	74	39	21	25	3	6	0	6	4	0	0	7
			45,97 %	98,40 %	**25,95 %**	20,00 %	20,00 %	10,54 %	5,68 %	6,76 %	0,81 %	1,62 %	0,00 %	1,62 %	1,08 %	0,00 %	0,00 %	1,89 %
020 - Wiehlmün-den	1 von 1	786	371	370	**86**	75	71	39	14	26	2	10	0	11	9	2	1	1
			47,20 %	99,73 %	**23,24 %**	20,27 %	19,19 %	10,54 %	3,78 %	7,03 %	0,54 %	2,70 %	0,00 %	2,97 %	2,43 %	0,54 %	0,27 %	0,27 %
031 - Ründeroth I/Dörrenberg	1 von 1	429	224	223	61	**63**	40	18	8	13	1	2	0	4	3	1	2	2
			52,21 %	99,55 %	27,35 %	**28,25 %**	17,94 %	8,07 %	3,59 %	5,83 %	0,45 %	0,90 %	0,00 %	1,79 %	1,35 %	0,45 %	0,90 %	0,90 %
032 - Ründeroth I/ev. Gemeinde-zentrum	1 von 1	530	239	235	53	48	**63**	22	6	16	0	5	1	4	4	3	0	0
			45,09 %	98,33 %	22,55 %	20,43 %	**26,81 %**	9,36 %	2,55 %	6,81 %	0,00 %	2,13 %	0,43 %	1,70 %	1,70 %	1,28 %	0,00 %	0,00 %
041 - Ründeroth II/AWO-Zentrum	1 von 1	529	223	223	53	**65**	52	11	8	12	1	0	0	3	2	1	0	0
			42,16 %	100,00 %	23,77 %	**29,15 %**	23,32 %	4,93 %	3,59 %	5,38 %	0,45 %	0,00 %	0,00 %	1,35 %	0,90 %	0,45 %	0,00 %	0,00 %
042 - Ründeroth II/kath. Kita	1 von 1	500	288	286	65	57	**76**	30	11	17	4	6	0	6	3	2	0	1
			57,60 %	99,31 %	22,73 %	19,93 %	**26,57 %**	10,49 %	3,85 %	5,94 %	1,40 %	2,10 %	0,00 %	2,10 %	1,05 %	0,70 %	0,00 %	0,35 %
051 - Ründeroth III/Kaltenbach	1 von 1	403	193	188	**50**	43	42	15	4	7	2	6	0	4	3	0	1	0
			47,89 %	97,41 %	**26,60 %**	22,87 %	22,34 %	7,98 %	2,13 %	3,72 %	1,06 %	3,19 %	0,00 %	2,13 %	1,60 %	0,00 %	0,53 %	0,00 %
052 - Ründeroth III/Ohl	1 von 1	519	286	286	**76**	70	67	24	7	19	0	3	0	5	0	4	0	3
			55,11 %	100,00 %	**26,57 %**	24,48 %	23,43 %	8,39 %	2,45 %	6,64 %	0,00 %	1,05 %	0,00 %	1,75 %	0,00 %	1,40 %	0,00 %	1,05 %
061 - Wallefeld	1 von 1	703	385	383	**101**	81	93	23	17	31	2	9	2	6	2	1	1	5
			54,77 %	99,48 %	**26,37 %**	21,15 %	24,28 %	6,01 %	4,44 %	8,09 %	0,52 %	2,35 %	0,52 %	1,57 %	0,52 %	0,26 %	0,26 %	1,31 %
062 - Wahl-scheid/Dorfge-m.haus	1 von 1	377	198	196	**54**	41	50	21	4	11	2	1	0	3	2	1	0	1
			52,52 %	98,99 %	**27,55 %**	20,92 %	25,51 %	10,71 %	2,04 %	5,61 %	1,02 %	0,51 %	0,00 %	1,53 %	1,02 %	0,51 %	0,00 %	0,51 %
070 - Schnellen-bach	1 von 1	1.133	556	546	**130**	101	128	42	38	38	0	10	1	13	9	6	0	4
			49,07 %	98,20 %	**23,81 %**	18,50 %	23,44 %	7,69 %	6,96 %	6,96 %	0,00 %	1,83 %	0,18 %	2,38 %	1,65 %	1,10 %	0,00 %	0,73 %
080 - Bicken-bach	1 von 1	967	444	436	84	98	**106**	29	23	40	4	12	0	9	1	10	1	2
			45,92 %	98,20 %	19,27 %	22,48 %	**24,31 %**	6,65 %	5,28 %	9,17 %	0,92 %	2,75 %	0,00 %	2,06 %	0,23 %	2,29 %	0,23 %	0,46 %
090 - Engelskir-chen-Hardt	1 von 1	995	542	535	**165**	91	139	37	12	40	5	15	0	8	6	2	1	3
			54,47 %	98,71 %	**30,84 %**	17,01 %	25,98 %	6,92 %	2,24 %	7,48 %	0,93 %	2,80 %	0,00 %	1,50 %	1,12 %	0,37 %	0,19 %	0,56 %
100 - Engelskir-chen I	1 von 1	794	362	355	**115**	49	89	21	16	26	3	4	0	7	2	1	1	5
			45,59 %	98,07 %	**32,39 %**	13,80 %	25,07 %	5,92 %	4,51 %	7,32 %	0,85 %	1,13 %	0,00 %	1,97 %	0,56 %	0,28 %	0,28 %	1,41 %
111 - Engels-kirchen II/Rom-mersberg	1 von 1	375	198	198	45	43	**50**	9	10	8	2	5	0	6	5	3	1	3
			52,80 %	100,00 %	22,73 %	21,72 %	**25,25 %**	4,55 %	5,05 %	4,04 %	1,01 %	2,53 %	0,00 %	3,03 %	2,53 %	1,52 %	0,51 %	1,52 %
112 - Engelskir-chen II/Grengel	1 von 1	484	202	202	**57**	50	36	19	11	8	1	4	2	5	0	1	1	0
			41,74 %	100,00 %	**28,22 %**	24,75 %	17,82 %	9,41 %	5,45 %	3,96 %	0,50 %	1,98 %	0,99 %	2,48 %	0,00 %	0,50 %	0,50 %	0,00 %
120 - Engelskir-chen III	1 von 1	847	402	400	**145**	70	75	36	18	17	5	6	0	5	1	4	0	0
			47,46 %	99,50 %	**36,25 %**	17,50 %	18,75 %	9,00 %	4,50 %	4,25 %	1,25 %	1,50 %	0,00 %	1,25 %	0,25 %	1,00 %	0,00 %	0,00 %

Gemeinde Engelskirchen
Europawahl 26.05.2019
Zusammenstellung der Ergebnisse nach Wahlbezirken

Wahlbezirk	Schnell-meldungen	Wahlbe-rechtigte	Wähler	gültig	CDU	SPD	GRÜNE	AfD	DIE LINKE	FDP	PIRATEN	Tierschutz-partei	NPD	Die PAR-TEI	FAMILIE	FREIE WÄHLER	Volksab-stimmung	ÖDP
130 - Engels-kirchen-Grün-scheid	1 von 1	972	399	395	**120**	73	85	27	19	28	5	5	1	10	2	1	0	3
			41,05 %	99,00 %	**30,38 %**	18,48 %	21,52 %	6,84 %	4,81 %	7,09 %	1,27 %	1,27 %	0,25 %	2,53 %	0,51 %	0,25 %	0,00 %	0,76 %
140 - Engelskir-chen-Loope I	1 von 1	1.025	540	535	126	98	**144**	61	17	40	5	9	0	11	2	4	1	2
			52,68 %	99,07 %	23,55 %	18,32 %	**26,92 %**	11,40 %	3,18 %	7,48 %	0,93 %	1,68 %	0,00 %	2,06 %	0,37 %	0,75 %	0,19 %	0,37 %
150 - Engelskir-chen-Loope II	1 von 1	752	371	366	**102**	90	82	32	14	20	1	5	0	4	2	5	0	1
			49,34 %	98,65 %	**27,87 %**	24,59 %	22,40 %	8,74 %	3,83 %	5,46 %	0,27 %	1,37 %	0,00 %	1,09 %	0,55 %	1,37 %	0,00 %	0,27 %
160 - Engelskir-chen-Loope III	1 von 1	1.028	530	525	**194**	77	120	39	17	37	4	6	0	6	4	2	3	2
			51,56 %	99,06 %	**36,95 %**	14,67 %	22,86 %	7,43 %	3,24 %	7,05 %	0,76 %	1,14 %	0,00 %	1,14 %	0,76 %	0,38 %	0,57 %	0,38 %
01B - Briefwahl-bezirk 1	1 von 1	0	1.184	1.180	**404**	245	229	68	60	82	9	20	2	17	9	5	2	4
				99,66 %	**34,24 %**	20,76 %	19,41 %	5,76 %	5,08 %	6,95 %	0,76 %	1,69 %	0,17 %	1,44 %	0,76 %	0,42 %	0,17 %	0,34 %
02B - Briefwahl-bezirk 2	1 von 1	0	1.130	1.128	**403**	227	230	74	37	72	6	8	0	19	4	14	6	3
				99,82 %	**35,73 %**	20,12 %	20,39 %	6,56 %	3,28 %	6,38 %	0,53 %	0,71 %	0,00 %	1,68 %	0,35 %	1,24 %	0,53 %	0,27 %
Gemeinde Engelskirchen	23 von 23	14.966	9.643	9.561	**2.785**	1.929	2.141	736	392	633	67	157	9	172	79	73	22	52
			64,43 %	99,15 %	**29,13 %**	20,18 %	22,39 %	7,70 %	4,10 %	6,62 %	0,70 %	1,64 %	0,09 %	1,80 %	0,83 %	0,76 %	0,23 %	0,54 %

Gemeinde Engelskirchen
Europawahl 26.05.2019
Zusammenstellung der Ergebnisse nach Wahlbezirken

Wahlbezirk	DKP	MLPD	BP	SGP	TIERSCHUTZ hier!	Tierschutz-allianz	Bündnis C	BIG	BGE	DIE DIREKTE!	Demo-kratie in Europa - DiEM25	III. Weg	Die Grauen	DIE RECHTE	DIE VIO-LETTEN	LIEBE	DIE FRAUEN	Graue Panther
010 - Oesing-hausen/Osberg-hausen	0	1	0	0	0	0	6	0	0	1	0	0	0	0	0	1	1	0
	0,00 %	0,27 %	0,00 %	0,00 %	0,00 %	0,00 %	1,62 %	0,00 %	0,00 %	0,27 %	0,00 %	0,00 %	0,00 %	0,00 %	0,00 %	0,27 %	0,27 %	0,00 %
020 - Wiehlmün-den	0	0	0	0	1	0	0	1	0	0	1	0	5	0	0	1	1	6
	0,00 %	0,00 %	0,00 %	0,00 %	0,27 %	0,00 %	0,00 %	0,27 %	0,00 %	0,00 %	0,27 %	0,00 %	1,35 %	0,00 %	0,00 %	0,27 %	0,27 %	1,62 %
031 - Ründeroth I/Dörrenberg	0	0	0	0	0	0	0	0	0	0	0	0	2	0	0	0	0	0
	0,00 %	0,00 %	0,00 %	0,00 %	0,00 %	0,00 %	0,00 %	0,00 %	0,00 %	0,00 %	0,00 %	0,00 %	0,90 %	0,00 %	0,00 %	0,00 %	0,00 %	0,00 %
032 - Ründeroth I/ev. Gemeinde-zentrum	0	0	0	0	0	0	2	0	2	0	1	0	0	0	1	0	0	0
	0,00 %	0,00 %	0,00 %	0,00 %	0,00 %	0,00 %	0,85 %	0,00 %	0,85 %	0,00 %	0,43 %	0,00 %	0,00 %	0,00 %	0,43 %	0,00 %	0,00 %	0,00 %
041 - Ründeroth II/AWO-Zentrum	0	0	0	0	0	0	2	0	0	0	5	0	0	0	0	0	0	2
	0,00 %	0,00 %	0,00 %	0,00 %	0,00 %	0,00 %	0,90 %	0,00 %	0,00 %	0,00 %	2,24 %	0,00 %	0,00 %	0,00 %	0,00 %	0,00 %	0,00 %	0,90 %
042 - Ründeroth II/kath. Kita	0	0	0	0	1	0	3	0	0	0	0	0	0	0	1	0	0	0
	0,00 %	0,00 %	0,00 %	0,00 %	0,35 %	0,00 %	1,05 %	0,00 %	0,00 %	0,00 %	0,00 %	0,00 %	0,00 %	0,00 %	0,35 %	0,00 %	0,00 %	0,00 %
051 - Ründeroth III/Kaltenbach	0	0	0	0	1	0	0	0	0	0	0	0	0	0	2	0	0	3
	0,00 %	0,00 %	0,00 %	0,00 %	0,53 %	0,00 %	0,00 %	0,00 %	0,00 %	0,00 %	0,00 %	0,00 %	0,00 %	0,00 %	1,06 %	0,00 %	0,00 %	1,60 %
052 - Ründeroth III/Ohl	0	2	0	0	1	0	0	0	0	0	0	0	1	0	0	0	0	0
	0,00 %	0,70 %	0,00 %	0,00 %	0,35 %	0,00 %	0,00 %	0,00 %	0,00 %	0,00 %	0,00 %	0,00 %	0,35 %	0,00 %	0,00 %	0,00 %	0,00 %	0,00 %
061 - Wallefeld	0	0	0	0	1	0	0	0	0	0	0	0	2	0	0	0	0	2
	0,00 %	0,00 %	0,00 %	0,00 %	0,26 %	0,00 %	0,00 %	0,00 %	0,00 %	0,00 %	0,00 %	0,00 %	0,52 %	0,00 %	0,00 %	0,00 %	0,00 %	0,52 %
062 - Wahl-scheid/Dorfge-m.haus	0	0	0	0	1	1	0	0	0	0	1	0	0	0	0	0	0	0
	0,00 %	0,00 %	0,00 %	0,00 %	0,51 %	0,51 %	0,00 %	0,00 %	0,00 %	0,00 %	0,51 %	0,00 %	0,00 %	0,00 %	0,00 %	0,00 %	0,00 %	0,00 %
070 - Schnellen-bach	0	0	0	0	1	0	0	0	0	0	4	0	2	2	0	1	1	6
	0,00 %	0,00 %	0,00 %	0,00 %	0,18 %	0,00 %	0,00 %	0,00 %	0,00 %	0,00 %	0,73 %	0,00 %	0,37 %	0,37 %	0,00 %	0,18 %	0,18 %	1,10 %
080 - Bicken-bach	0	0	0	0	1	1	0	0	0	0	2	0	4	0	0	0	0	1
	0,00 %	0,00 %	0,00 %	0,00 %	0,23 %	0,23 %	0,00 %	0,00 %	0,00 %	0,00 %	0,46 %	0,00 %	0,92 %	0,00 %	0,00 %	0,00 %	0,00 %	0,23 %
090 - Engelskir-chen-Hardt	0	0	0	0	2	0	0	0	0	0	0	0	0	0	1	1	0	1
	0,00 %	0,00 %	0,00 %	0,00 %	0,37 %	0,00 %	0,00 %	0,00 %	0,00 %	0,00 %	0,00 %	0,00 %	0,00 %	0,00 %	0,19 %	0,19 %	0,00 %	0,19 %
100 - Engelskir-chen I	0	0	1	0	2	0	1	0	0	1	1	0	1	0	0	2	0	0
	0,00 %	0,00 %	0,28 %	0,00 %	0,56 %	0,00 %	0,28 %	0,00 %	0,00 %	0,28 %	0,28 %	0,00 %	0,28 %	0,00 %	0,00 %	0,56 %	0,00 %	0,00 %
111 - Engels-kirchen II/Rom-mersberg	0	0	0	0	1	0	0	0	0	0	1	0	0	0	0	0	1	1
	0,00 %	0,00 %	0,00 %	0,00 %	0,51 %	0,00 %	0,00 %	0,00 %	0,00 %	0,00 %	0,51 %	0,00 %	0,00 %	0,00 %	0,00 %	0,00 %	0,51 %	0,51 %
112 - Engelskir-chen II/Grengel	0	1	1	0	1	0	0	0	0	0	0	0	0	0	0	0	0	0
	0,00 %	0,50 %	0,50 %	0,00 %	0,50 %	0,00 %	0,00 %	0,00 %	0,00 %	0,00 %	0,00 %	0,00 %	0,00 %	0,00 %	0,00 %	0,00 %	0,00 %	0,00 %
120 - Engelskir-chen III	0	0	0	1	1	0	1	2	0	0	0	0	1	0	0	0	0	2
	0,00 %	0,00 %	0,00 %	0,25 %	0,25 %	0,00 %	0,25 %	0,50 %	0,00 %	0,00 %	0,00 %	0,00 %	0,25 %	0,00 %	0,00 %	0,00 %	0,00 %	0,50 %

Gemeinde Engelskirchen
Europawahl 26.05.2019
Zusammenstellung der Ergebnisse nach Wahlbezirken

Wahlbezirk	DKP	MLPD	BP	SGP	TIERSCHUTZ hier!	Tierschutz-allianz	Bündnis C	BIG	BGE	DIE DIREKTE!	Demo-kratie in Europa - DiEM25	III. Weg	Die Grauen	DIE RECHTE	DIE VIO-LETTEN	LIEBE	DIE FRAUEN	Graue Panther
130 - Engels-kirchen-Grün-scheid	0	0	0	0	1	0	0	1	0	1	0	0	3	0	1	1	0	0
	0,00 %	0,00 %	0,00 %	0,00 %	0,25 %	0,00 %	0,00 %	0,25 %	0,00 %	0,25 %	0,00 %	0,00 %	0,76 %	0,00 %	0,25 %	0,25 %	0,00 %	0,00 %
140 - Engelskir-chen-Loope I	0	0	0	0	0	1	0	0	0	0	0	0	0	1	0	1	1	4
	0,00 %	0,00 %	0,00 %	0,00 %	0,00 %	0,19 %	0,00 %	0,00 %	0,00 %	0,00 %	0,00 %	0,00 %	0,00 %	0,19 %	0,00 %	0,19 %	0,19 %	0,75 %
150 - Engelskir-chen-Loope II	0	0	0	0	3	0	0	0	0	0	0	0	0	2	0	0	0	1
	0,00 %	0,00 %	0,00 %	0,00 %	0,82 %	0,00 %	0,00 %	0,00 %	0,00 %	0,00 %	0,00 %	0,00 %	0,00 %	0,55 %	0,00 %	0,00 %	0,00 %	0,27 %
160 - Engelskir-chen-Loope III	0	1	0	0	2	1	0	0	0	0	0	1	0	1	0	0	0	1
	0,00 %	0,19 %	0,00 %	0,00 %	0,38 %	0,19 %	0,00 %	0,00 %	0,00 %	0,00 %	0,00 %	0,19 %	0,00 %	0,19 %	0,00 %	0,00 %	0,00 %	0,19 %
01B - Briefwahl-bezirk 1	0	0	1	0	1	0	1	1	2	0	0	2	0	0	0	0	0	4
	0,00 %	0,00 %	0,08 %	0,00 %	0,08 %	0,00 %	0,08 %	0,08 %	0,17 %	0,00 %	0,00 %	0,17 %	0,00 %	0,00 %	0,00 %	0,00 %	0,00 %	0,34 %
02B - Briefwahl-bezirk 2	0	0	0	0	1	1	1	0	1	1	2	0	0	0	1	2	2	3
	0,00 %	0,00 %	0,00 %	0,00 %	0,09 %	0,09 %	0,09 %	0,00 %	0,09 %	0,09 %	0,18 %	0,00 %	0,00 %	0,00 %	0,09 %	0,18 %	0,18 %	0,27 %
Gemeinde Engelskirchen	0	5	3	1	23	5	17	5	5	4	18	3	21	6	7	10	7	37
	0,00 %	0,05 %	0,03 %	0,01 %	0,24 %	0,05 %	0,18 %	0,05 %	0,05 %	0,04 %	0,19 %	0,03 %	0,22 %	0,06 %	0,07 %	0,10 %	0,07 %	0,39 %

Gemeinde Engelskirchen
Europawahl 26.05.2019
Zusammenstellung der Ergebnisse nach Wahlbezirken

Wahlbezirk	LKR - Bernd Lucke und die Liberal-Konservativen Reformer	MENSCHLICHE WELT	NL	ÖkoLinX	Die Humanisten	PARTEI FÜR DIE TIERE	Gesundheitsforschung	Volt
010 - Oesinghausen/Osberghausen	0	0	1	0	0	0	0	4
	0,00 %	0,00 %	0,27 %	0,00 %	0,00 %	0,00 %	0,00 %	1,08 %
020 - Wiehlmünden	2	0	0	0	0	3	1	1
	0,54 %	0,00 %	0,00 %	0,00 %	0,00 %	0,81 %	0,27 %	0,27 %
031 - Ründeroth I/Dörrenberg	0	0	0	0	0	0	2	1
	0,00 %	0,00 %	0,00 %	0,00 %	0,00 %	0,00 %	0,90 %	0,45 %
032 - Ründeroth I/ev. Gemeindezentrum	0	0	0	0	0	1	0	3
	0,00 %	0,00 %	0,00 %	0,00 %	0,00 %	0,43 %	0,00 %	1,28 %
041 - Ründeroth II/AWO-Zentrum	1	0	0	0	0	2	0	3
	0,45 %	0,00 %	0,00 %	0,00 %	0,00 %	0,90 %	0,00 %	1,35 %
042 - Ründeroth II/kath. Kita	0	1	0	0	1	0	0	1
	0,00 %	0,35 %	0,00 %	0,00 %	0,35 %	0,00 %	0,00 %	0,35 %
051 - Ründeroth III/Kaltenbach	0	2	0	0	1	0	0	2
	0,00 %	1,06 %	0,00 %	0,00 %	0,53 %	0,00 %	0,00 %	1,06 %
052 - Ründeroth III/Ohl	0	0	0	0	1	1	1	1
	0,00 %	0,00 %	0,00 %	0,00 %	0,35 %	0,35 %	0,35 %	0,35 %
061 - Wallefeld	0	0	0	0	1	3	0	0
	0,00 %	0,00 %	0,00 %	0,00 %	0,26 %	0,78 %	0,00 %	0,00 %
062 - Wahlscheid/Dorfgem.haus	0	0	0	0	0	0	1	1
	0,00 %	0,00 %	0,00 %	0,00 %	0,00 %	0,00 %	0,51 %	0,51 %
070 - Schnellenbach	0	0	2	0	0	2	0	5
	0,00 %	0,00 %	0,37 %	0,00 %	0,00 %	0,37 %	0,00 %	0,92 %
080 - Bickenbach	0	0	1	0	4	1	0	2
	0,00 %	0,00 %	0,23 %	0,00 %	0,92 %	0,23 %	0,00 %	0,46 %
090 - Engelskirchen-Hardt	1	0	0	0	0	1	1	3
	0,19 %	0,00 %	0,00 %	0,00 %	0,00 %	0,19 %	0,19 %	0,56 %
100 - Engelskirchen I	0	0	0	0	2	1	0	4
	0,00 %	0,00 %	0,00 %	0,00 %	0,56 %	0,28 %	0,00 %	1,13 %
111 - Engelskirchen II/Rommersberg	0	0	0	0	1	1	0	2
	0,00 %	0,00 %	0,00 %	0,00 %	0,51 %	0,51 %	0,00 %	1,01 %
112 - Engelskirchen II/Grengel	0	1	0	0	0	0	2	1
	0,00 %	0,50 %	0,00 %	0,00 %	0,00 %	0,00 %	0,99 %	0,50 %
120 - Engelskirchen III	0	0	0	0	0	1	0	9
	0,00 %	0,00 %	0,00 %	0,00 %	0,00 %	0,25 %	0,00 %	2,25 %
130 - Engelskirchen-Grünscheid	1	0	0	1	1	1	1	3
	0,25 %	0,00 %	0,00 %	0,25 %	0,25 %	0,25 %	0,25 %	0,76 %

Gemeinde Engelskirchen
Europawahl 26.05.2019
Zusammenstellung der Ergebnisse nach Wahlbezirken

Wahlbezirk	LKR - Bernd Lucke und die Liberal-Konservativen Reformer	MENSCHLICHE WELT	NL	ÖkoLinX	Die Humanisten	PARTEI FÜR DIE TIERE	Gesundheitsforschung	Volt
140 - Engelskirchen-Loope I	2	0	0	1	1	0	0	3
	0,37 %	0,00 %	0,00 %	0,19 %	0,19 %	0,00 %	0,00 %	0,56 %
150 - Engelskirchen-Loope II	0	0	0	0	0	0	1	1
	0,00 %	0,00 %	0,00 %	0,00 %	0,00 %	0,00 %	0,27 %	0,27 %
160 - Engelskirchen-Loope III	0	1	0	0	1	3	0	2
	0,00 %	0,19 %	0,00 %	0,00 %	0,19 %	0,57 %	0,00 %	0,38 %
01B - Briefwahlbezirk 1	5	1	1	0	1	0	3	1
	0,42 %	0,08 %	0,08 %	0,00 %	0,08 %	0,00 %	0,25 %	0,08 %
02B - Briefwahlbezirk 2	1	1	0	0	1	2	0	5
	0,09 %	0,09 %	0,00 %	0,00 %	0,09 %	0,18 %	0,00 %	0,44 %
Gemeinde Engelskirchen	13	7	5	2	16	23	13	58
	0,14 %	0,07 %	0,05 %	0,02 %	0,17 %	0,24 %	0,14 %	0,61 %

Gemeinde Engelskirchen
Europawahl 26.05.2019
CDU, Ergebnis
Wahlbezirk-Übersicht

160 - Engelskirchen-Loope III	36,95 %	
120 - Engelskirchen III	36,25 %	
02B - Briefwahlbezirk 2	35,73 %	
01B - Briefwahlbezirk 1	34,24 %	
100 - Engelskirchen I	32,39 %	
090 - Engelskirchen-Hardt	30,84 %	
130 - Engelskirchen-Grünscheid	30,38 %	
112 - Engelskirchen II/Grengel	28,22 %	
150 - Engelskirchen-Loope II	27,87 %	
062 - Wahlscheid/Dorfgem.haus	27,55 %	
031 - Ründeroth I/Dörrenberg	27,35 %	
051 - Ründeroth III/Kaltenbach	26,60 %	
052 - Ründeroth III/Ohl	26,57 %	
061 - Wallefeld	26,37 %	
010 - Oesinghausen/Osberghausen	25,95 %	
070 - Schnellenbach	23,81 %	
041 - Ründeroth II/AWO-Zentrum	23,77 %	
140 - Engelskirchen-Loope I	23,55 %	
020 - Wiehlmünden	23,24 %	
042 - Ründeroth II/kath. Kita	22,73 %	
111 - Engelskirchen II/Rommersberg	22,73 %	
032 - Ründeroth I/ev. Gemeindezen-trum	22,55 %	
080 - Bickenbach	19,27 %	

Gemeinde Engelskirchen
Europawahl 26.05.2019
SPD, Ergebnis
Wahlbezirk-Übersicht

041 - Ründeroth II/AWO-Zentrum	29,15 %	
031 - Ründeroth I/Dörrenberg	28,25 %	
112 - Engelskirchen II/Grengel	24,75 %	
150 - Engelskirchen-Loope II	24,59 %	
052 - Ründeroth III/Ohl	24,48 %	
051 - Ründeroth III/Kaltenbach	22,87 %	
080 - Bickenbach	22,48 %	
111 - Engelskirchen II/Rommersberg	21,72 %	
061 - Wallefeld	21,15 %	
062 - Wahlscheid/Dorfgem.haus	20,92 %	
01B - Briefwahlbezirk 1	20,76 %	
032 - Ründeroth I/ev. Gemeindezen-trum	20,43 %	
020 - Wiehlmünden	20,27 %	
02B - Briefwahlbezirk 2	20,12 %	
010 - Oesinghausen/Osberghausen	20,00 %	
042 - Ründeroth II/kath. Kita	19,93 %	
070 - Schnellenbach	18,50 %	
130 - Engelskirchen-Grünscheid	18,48 %	
140 - Engelskirchen-Loope I	18,32 %	
120 - Engelskirchen III	17,50 %	
090 - Engelskirchen-Hardt	17,01 %	
160 - Engelskirchen-Loope III	14,67 %	
100 - Engelskirchen I	13,80 %	

Gemeinde Engelskirchen
Europawahl 26.05.2019
GRÜNE, Ergebnis
Wahlbezirk-Übersicht

140 - Engelskirchen-Loope I	26,92 %	
032 - Ründeroth I/ev. Gemeindezen-trum	26,81 %	
042 - Ründeroth II/kath. Kita	26,57 %	
090 - Engelskirchen-Hardt	25,98 %	
062 - Wahlscheid/Dorfgem.haus	25,51 %	
111 - Engelskirchen II/Rommersberg	25,25 %	
100 - Engelskirchen I	25,07 %	
080 - Bickenbach	24,31 %	
061 - Wallefeld	24,28 %	
070 - Schnellenbach	23,44 %	
052 - Ründeroth III/Ohl	23,43 %	
041 - Ründeroth II/AWO-Zentrum	23,32 %	
160 - Engelskirchen-Loope III	22,86 %	
150 - Engelskirchen-Loope II	22,40 %	
051 - Ründeroth III/Kaltenbach	22,34 %	
130 - Engelskirchen-Grünscheid	21,52 %	
02B - Briefwahlbezirk 2	20,39 %	
010 - Oesinghausen/Osberghausen	20,00 %	
01B - Briefwahlbezirk 1	19,41 %	
020 - Wiehlmünden	19,19 %	
120 - Engelskirchen III	18,75 %	
031 - Ründeroth I/Dörrenberg	17,94 %	
112 - Engelskirchen II/Grengel	17,82 %	

Gemeinde Engelskirchen
Europawahl 26.05.2019
AfD, Ergebnis
Wahlbezirk-Übersicht

140 - Engelskirchen-Loope I	11,40 %	
062 - Wahlscheid/Dorfgem.haus	10,71 %	
010 - Oesinghausen/Osberghausen	10,54 %	
020 - Wiehlmünden	10,54 %	
042 - Ründeroth II/kath. Kita	10,49 %	
112 - Engelskirchen II/Grengel	9,41 %	
032 - Ründeroth I/ev. Gemeindezen-trum	9,36 %	
120 - Engelskirchen III	9,00 %	
150 - Engelskirchen-Loope II	8,74 %	
052 - Ründeroth III/Ohl	8,39 %	
031 - Ründeroth I/Dörrenberg	8,07 %	
051 - Ründeroth III/Kaltenbach	7,98 %	
070 - Schnellenbach	7,69 %	
160 - Engelskirchen-Loope III	7,43 %	
090 - Engelskirchen-Hardt	6,92 %	
130 - Engelskirchen-Grünscheid	6,84 %	
080 - Bickenbach	6,65 %	
02B - Briefwahlbezirk 2	6,56 %	
061 - Wallefeld	6,01 %	
100 - Engelskirchen I	5,92 %	
01B - Briefwahlbezirk 1	5,76 %	
041 - Ründeroth II/AWO-Zentrum	4,93 %	
111 - Engelskirchen II/Rommersberg	4,55 %	

Gemeinde Engelskirchen
Europawahl 26.05.2019
DIE LINKE, Ergebnis
Wahlbezirk-Übersicht

070 - Schnellenbach	6,96 %	
010 - Oesinghausen/Osberghausen	5,68 %	
112 - Engelskirchen II/Grengel	5,45 %	
080 - Bickenbach	5,28 %	
01B - Briefwahlbezirk 1	5,08 %	
111 - Engelskirchen II/Rommersberg	5,05 %	
130 - Engelskirchen-Grünscheid	4,81 %	
100 - Engelskirchen I	4,51 %	
120 - Engelskirchen III	4,50 %	
061 - Wallefeld	4,44 %	
042 - Ründeroth II/kath. Kita	3,85 %	
150 - Engelskirchen-Loope II	3,83 %	
020 - Wiehlmünden	3,78 %	
031 - Ründeroth I/Dörrenberg	3,59 %	
041 - Ründeroth II/AWO-Zentrum	3,59 %	
02B - Briefwahlbezirk 2	3,28 %	
160 - Engelskirchen-Loope III	3,24 %	
140 - Engelskirchen-Loope I	3,18 %	
032 - Ründeroth I/ev. Gemeindezen-trum	2,55 %	
052 - Ründeroth III/Ohl	2,45 %	
090 - Engelskirchen-Hardt	2,24 %	
051 - Ründeroth III/Kaltenbach	2,13 %	
062 - Wahlscheid/Dorfgem.haus	2,04 %	

Gemeinde Engelskirchen
Europawahl 26.05.2019
FDP, Ergebnis
Wahlbezirk-Übersicht

080 - Bickenbach	9,17 %	
061 - Wallefeld	8,09 %	
090 - Engelskirchen-Hardt	7,48 %	
140 - Engelskirchen-Loope I	7,48 %	
100 - Engelskirchen I	7,32 %	
130 - Engelskirchen-Grünscheid	7,09 %	
160 - Engelskirchen-Loope III	7,05 %	
020 - Wiehlmünden	7,03 %	
070 - Schnellenbach	6,96 %	
01B - Briefwahlbezirk 1	6,95 %	
032 - Ründeroth I/ev. Gemeindezen-trum	6,81 %	
010 - Oesinghausen/Osberghausen	6,76 %	
052 - Ründeroth III/Ohl	6,64 %	
02B - Briefwahlbezirk 2	6,38 %	
042 - Ründeroth II/kath. Kita	5,94 %	
031 - Ründeroth I/Dörrenberg	5,83 %	
062 - Wahlscheid/Dorfgem.haus	5,61 %	
150 - Engelskirchen-Loope II	5,46 %	
041 - Ründeroth II/AWO-Zentrum	5,38 %	
120 - Engelskirchen III	4,25 %	
111 - Engelskirchen II/Rommersberg	4,04 %	
112 - Engelskirchen II/Grengel	3,96 %	
051 - Ründeroth III/Kaltenbach	3,72 %	