Wahlbuch
Europawahl
07.06.2009
Hansestadt Wipperfürth

Herausgegeben am 04.10.2016

Inhaltsverzeichnis

Europawahl 1

Hansestadt Wipperfürth 1

Wahlbezirke 3

010-Feuerwache Wipperfürth 3

020-Städt. Jugendzentrum 5

030-Neubau E.v.B.-Gymnasium 7

040-Frühförder-u.Beratungsst.Lh. 9

050-Altentagesstätte 11

060-Grundschule St. Antonius 13

071-Straßenmeisterei 15

072-ehem.Gaststätte Scheider 17

080-ehem.Auß.Kreisgesundheitsamt 19

090-AOK Rheinland 21

100-Alice-Salomon-Schule 23

110-Grundschule Kreuzberg 25

121-AWO-Kindergarten Kupferberg 27

122-Kath. Pfarrheim 29

130-Feuerwehrgeräteh. Klaswipper 31

141-Grundschule Agathaberg 33

142-Feuerwehrger. Dohrgaul 35

150-ehem.Grundschule Thier(Neub. 37

160-Grundschule Wipperfeld 39

171-Feuerwehrgerätehaus Hämmern 41

172-Feuerwehrgerätehaus Egen 43

01B-Briefwahlbezirk 1 45

02B-Briefwahlbezirk 2 47

Übersicht Wahlbezirke 49

Europawahl
Hansestadt Wipperfürth

	Anzahl	Prozent
Wahlberechtigte	16.953	
Wähler/innen	8.072	47,61 %
ungültige Stimmen	91	1,13 %
gültige Stimmen	7.981	98,87 %
CDU	4.075	51,06 %
SPD	1.414	17,72 %
GRÜNE	821	10,29 %
FDP	1.061	13,29 %
DIE LINKE	237	2,97 %
REP	33	0,41 %
Die Tierschutzpartei	68	0,85 %
FAMILIE	49	0,61 %
DIE FRAUEN	13	0,16 %
Volksabstimmung	16	0,20 %
PBC	18	0,23 %
ÖDP	8	0,10 %
CM	8	0,10 %
DKP	0	0,00 %
AUFBRUCH	6	0,08 %
PSG	0	0,00 %
BüSo	0	0,00 %
50Plus	7	0,09 %
AUF	5	0,06 %
BP	3	0,04 %
DVU	22	0,28 %
DIE GRAUEN	6	0,08 %
DIE VIOLETTEN	7	0,09 %
EDE	1	0,01 %
FBI	1	0,01 %
FÜR VOLKSENTSCHEIDE	7	0,09 %
FW FREIE WÄHLER	14	0,18 %
Newropeans	1	0,01 %
PIRATEN	41	0,51 %
RRP	9	0,11 %
RENTNER	30	0,38 %

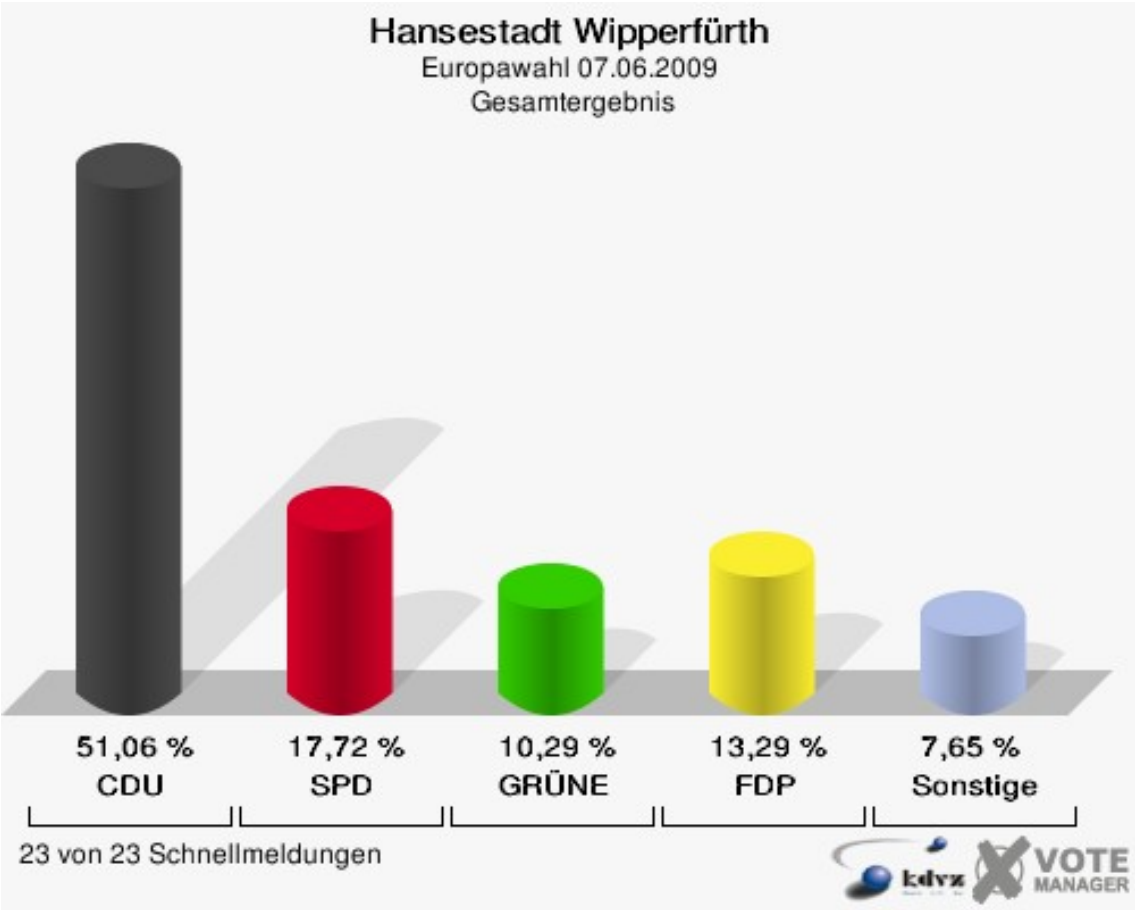
Hansestadt Wipperfürth
Europawahl 07.06.2009
Gesamtergebnis
51,06 %
CDU
17,72 %
SPD
10,29 %
GRÜNE
13,29 %
FDP
7,65 %
Sonstige
23 von 23 Schnellmeldungen
kdvz
VOTE
MANAGER

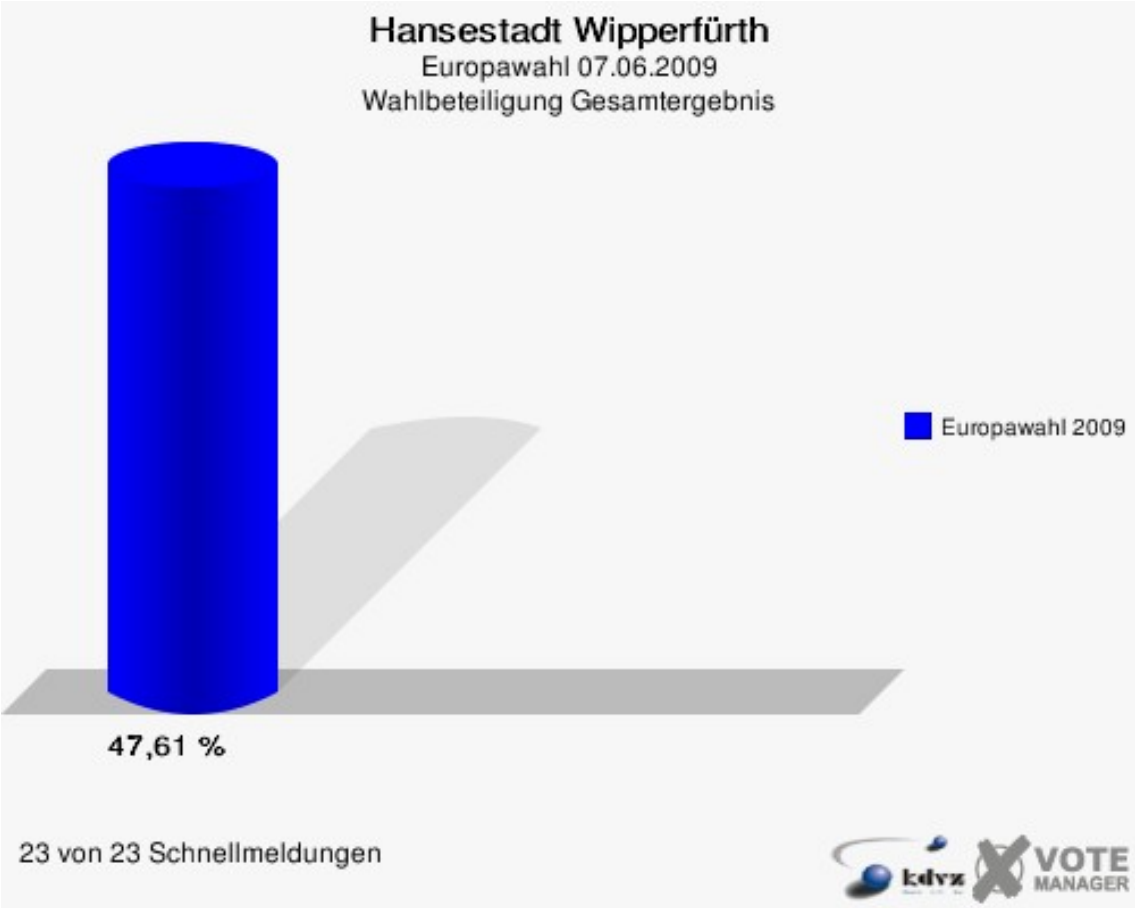
Hansestadt Wipperfürth
Europawahl 07.06.2009
Wahlbeteiligung Gesamtergebnis
Europawahl 2009
47,61 %
23 von 23 Schnellmeldungen
kdvz
VOTE
MANAGER

Wahlbezirke
010-Feuerwache Wipperfürth

	Anzahl	Prozent
Wahlberechtigte	734	
Wähler/innen	284	38,69 %
ungültige Stimmen	3	1,06 %
gültige Stimmen	281	98,94 %
CDU	138	49,11 %
SPD	42	14,95 %
GRÜNE	37	13,17 %
FDP	43	15,30 %
DIE LINKE	11	3,91 %
REP	0	0,00 %
Die Tierschutzpartei	4	1,42 %
FAMILIE	0	0,00 %
DIE FRAUEN	2	0,71 %
Volksabstimmung	1	0,36 %
PBC	0	0,00 %
ÖDP	1	0,36 %
CM	0	0,00 %
DKP	0	0,00 %
AUFBRUCH	0	0,00 %
PSG	0	0,00 %
BüSo	0	0,00 %
50Plus	0	0,00 %
AUF	0	0,00 %
BP	0	0,00 %
DVU	0	0,00 %
DIE GRAUEN	1	0,36 %
DIE VIOLETTEN	0	0,00 %
EDE	0	0,00 %
FBI	0	0,00 %
FÜR VOLKSENTSCHEIDE	0	0,00 %
FW FREIE WÄHLER	0	0,00 %
Newropeans	0	0,00 %
PIRATEN	1	0,36 %
RRP	0	0,00 %
RENTNER	0	0,00 %

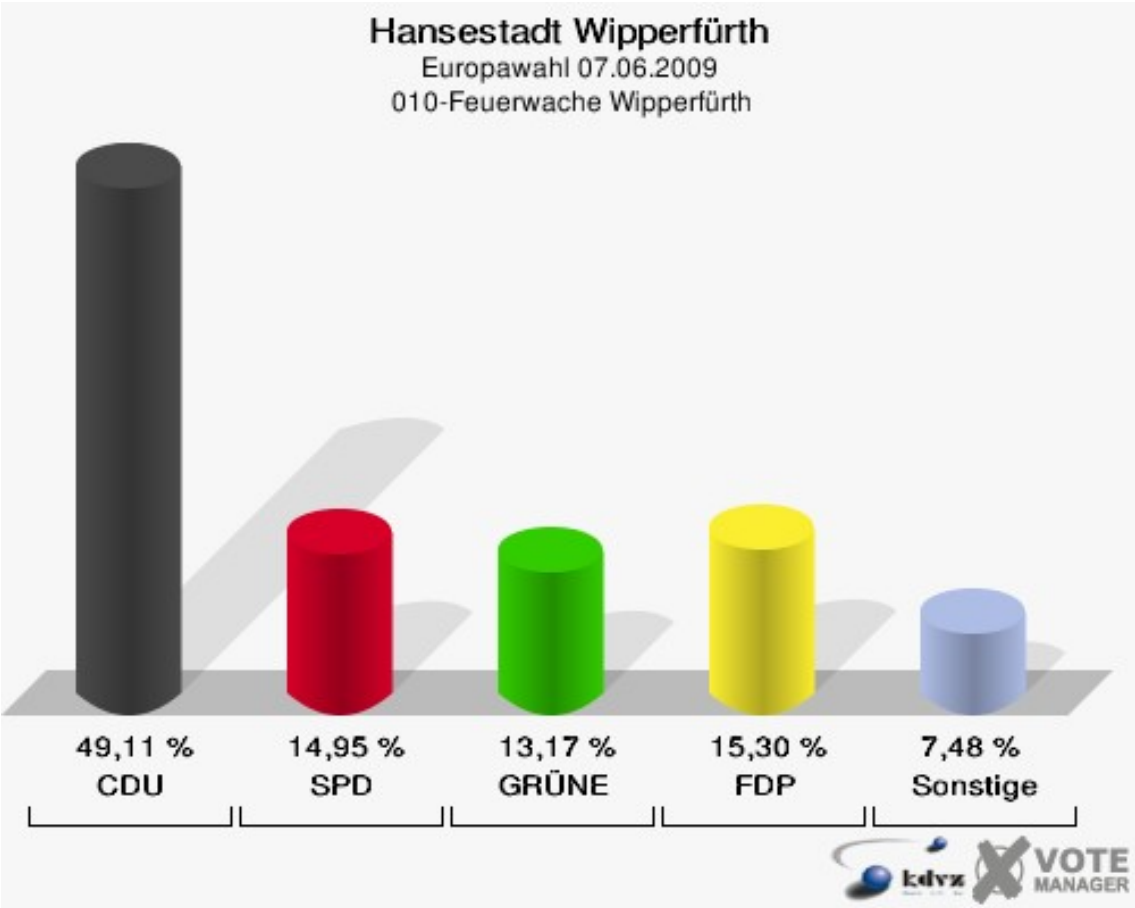
Hansestadt Wipperfürth
Europawahl 07.06.2009
010-Feuerwache Wipperfürth
49,11 %
CDU
14,95 %
SPD
13,17 %
GRÜNE
15,30 %
FDP
7,48 %
Sonstige
kdvz
VOTE
MANAGER

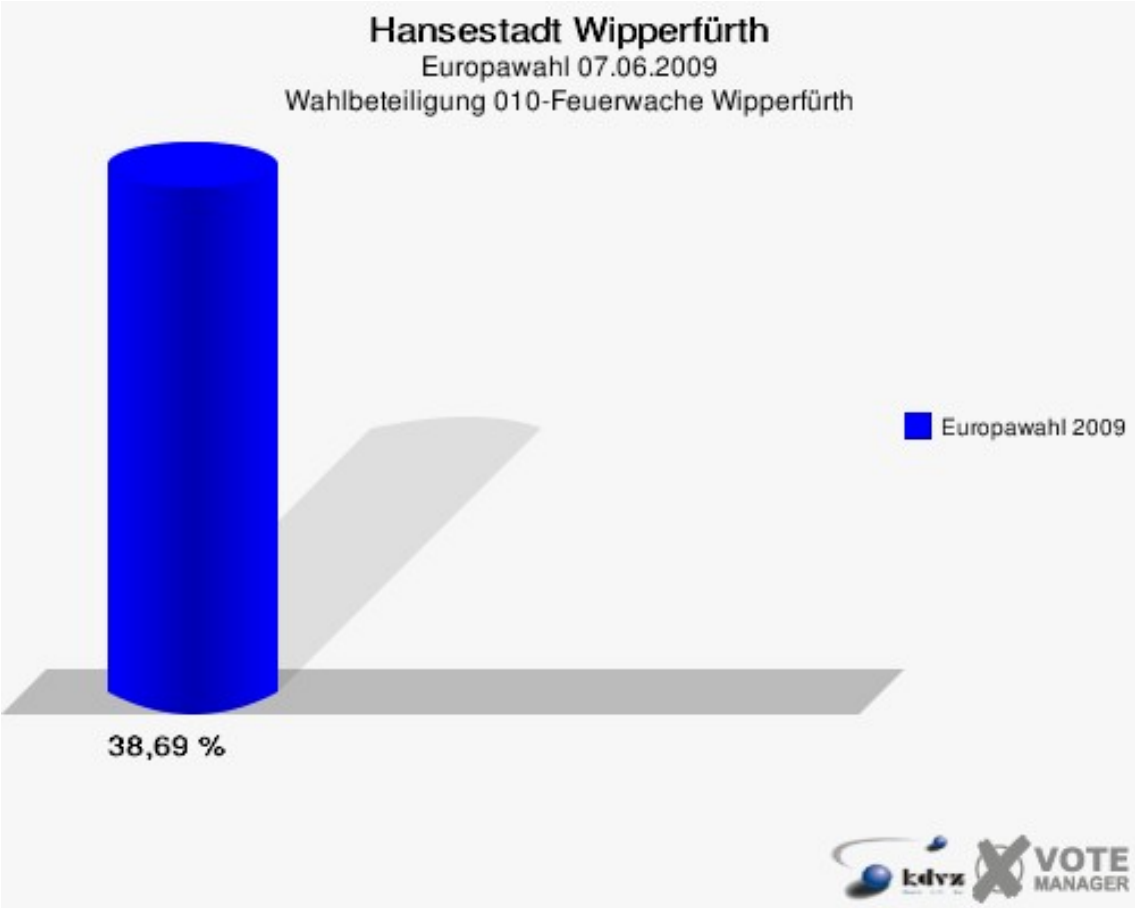
Hansestadt Wipperfürth
Europawahl 07.06.2009
Wahlbeteiligung 010-Feuerwache Wipperfürth
Europawahl 2009
38,69 %
kdvz
VOTE
MANAGER

020-Städt. Jugendzentrum

	Anzahl	Prozent
Wahlberechtigte	1.094	
Wähler/innen	440	40,22 %
ungültige Stimmen	5	1,14 %
gültige Stimmen	435	98,86 %
CDU	190	43,68 %
SPD	94	21,61 %
GRÜNE	53	12,18 %
FDP	56	12,87 %
DIE LINKE	16	3,68 %
REP	3	0,69 %
Die Tierschutzpartei	5	1,15 %
FAMILIE	4	0,92 %
DIE FRAUEN	0	0,00 %
Volksabstimmung	1	0,23 %
PBC	3	0,69 %
ÖDP	0	0,00 %
CM	0	0,00 %
DKP	0	0,00 %
AUFBRUCH	2	0,46 %
PSG	0	0,00 %
BüSo	0	0,00 %
50Plus	1	0,23 %
AUF	0	0,00 %
BP	1	0,23 %
DVU	0	0,00 %
DIE GRAUEN	0	0,00 %
DIE VIOLETTEN	0	0,00 %
EDE	0	0,00 %
FBI	0	0,00 %
FÜR VOLKSENTSCHEIDE	0	0,00 %
FW FREIE WÄHLER	0	0,00 %
Newropeans	0	0,00 %
PIRATEN	4	0,92 %
RRP	0	0,00 %
RENTNER	2	0,46 %

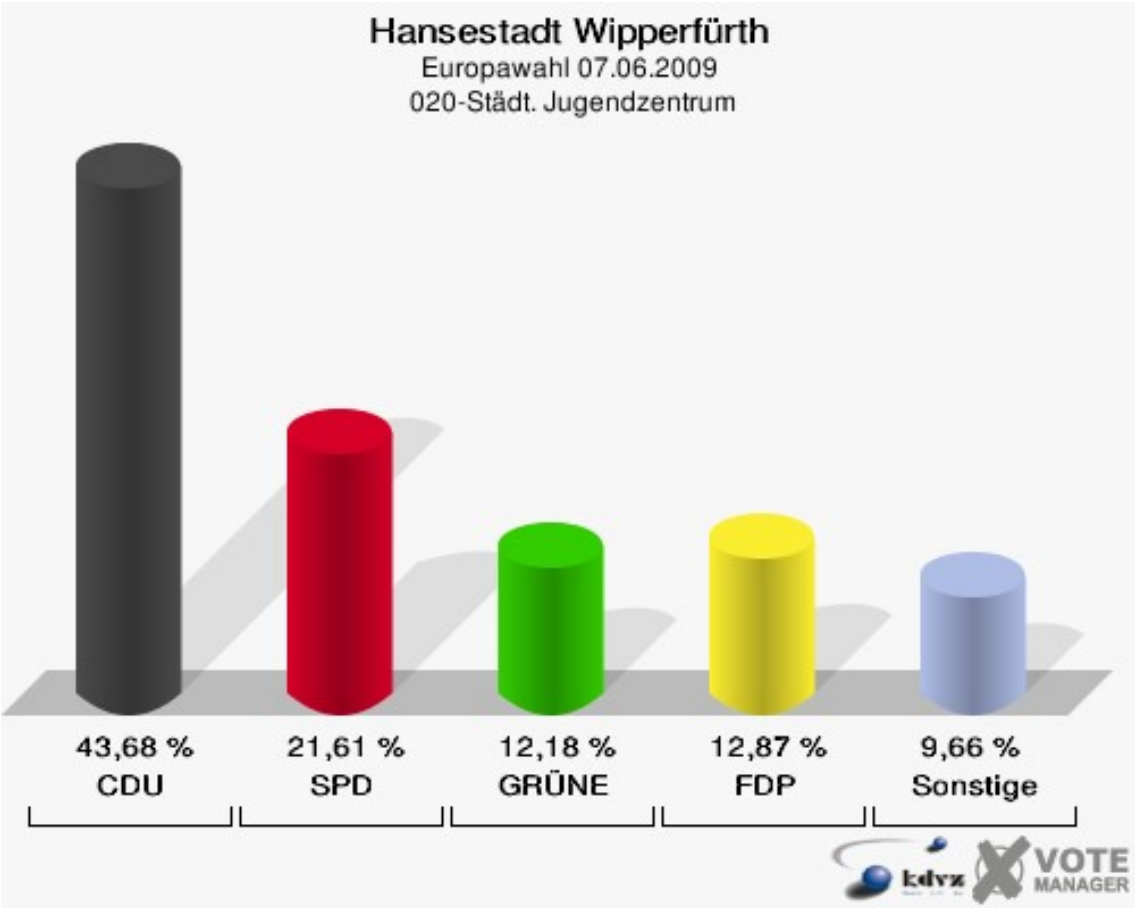
Hansestadt Wipperfürth
Europawahl 07.06.2009
020-Städt. Jugendzentrum
43,68 %
CDU
21,61 %
SPD
12,18 %
GRÜNE
12,87 %
FDP
9,66 %
Sonstige
kdvz
VOTE
MANAGER

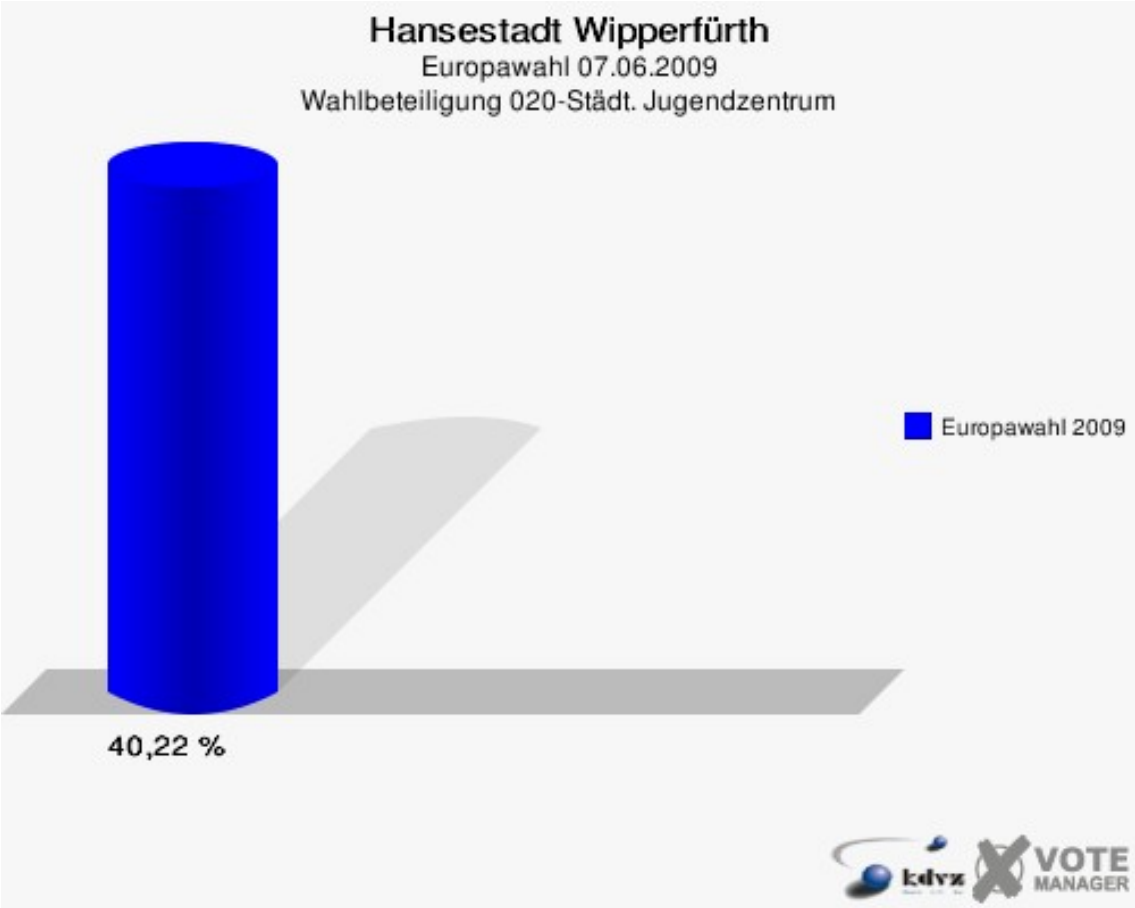
Hansestadt Wipperfürth
Europawahl 07.06.2009
Wahlbeteiligung 020-Städt. Jugendzentrum
Europawahl 2009
40,22 %
kdvz
VOTE
MANAGER

030-Neubau E.v.B.-Gymnasium

	Anzahl	Prozent
Wahlberechtigte	893	
Wähler/innen	386	43,23 %
ungültige Stimmen	5	1,30 %
gültige Stimmen	381	98,70 %
CDU	186	48,82 %
SPD	75	19,69 %
GRÜNE	33	8,66 %
FDP	61	16,01 %
DIE LINKE	11	2,89 %
REP	1	0,26 %
Die Tierschutzpartei	4	1,05 %
FAMILIE	2	0,52 %
DIE FRAUEN	0	0,00 %
Volksabstimmung	2	0,52 %
PBC	1	0,26 %
ÖDP	0	0,00 %
CM	0	0,00 %
DKP	0	0,00 %
AUFBRUCH	0	0,00 %
PSG	0	0,00 %
BüSo	0	0,00 %
50Plus	0	0,00 %
AUF	1	0,26 %
BP	0	0,00 %
DVU	0	0,00 %
DIE GRAUEN	0	0,00 %
DIE VIOLETTEN	0	0,00 %
EDE	0	0,00 %
FBI	0	0,00 %
FÜR VOLKSENTSCHEIDE	0	0,00 %
FW FREIE WÄHLER	1	0,26 %
Newropeans	0	0,00 %
PIRATEN	3	0,79 %
RRP	0	0,00 %
RENTNER	0	0,00 %

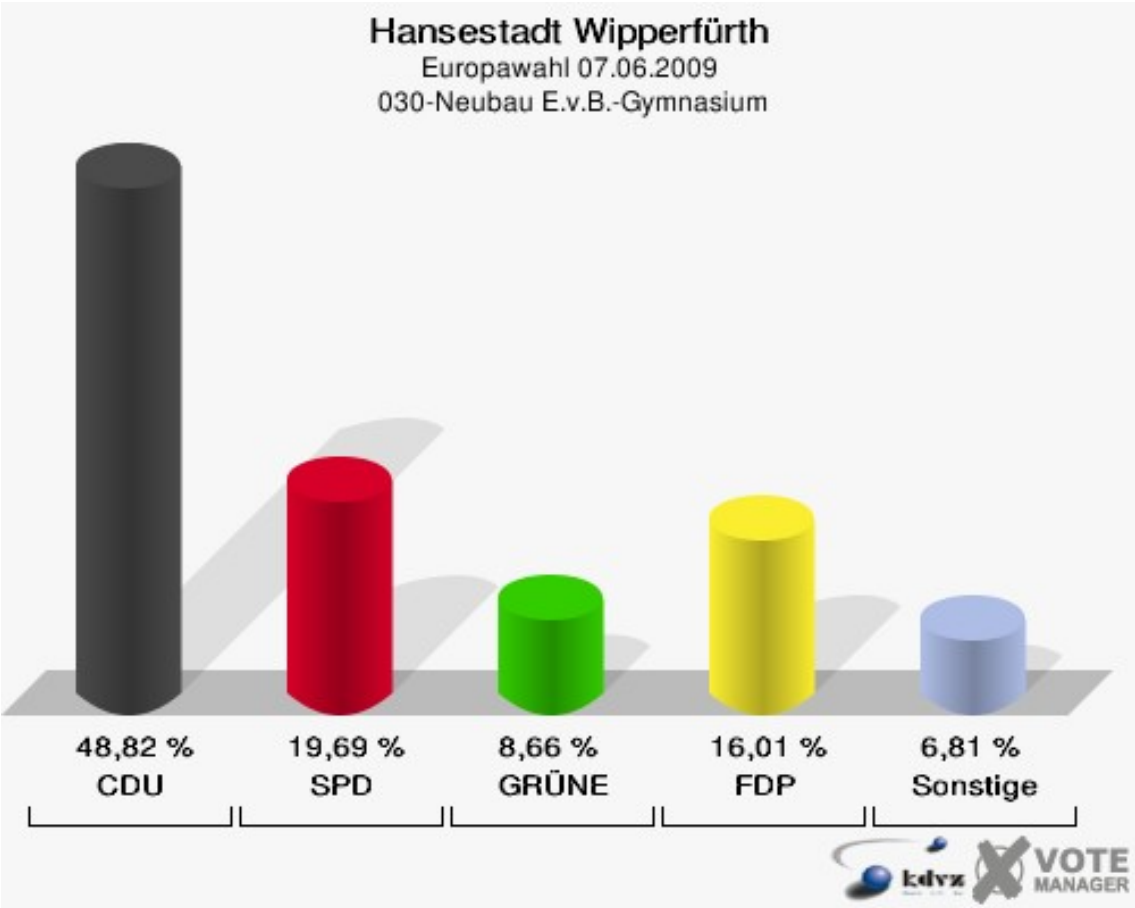
Hansestadt Wipperfürth
Europawahl 07.06.2009
030-Neubau E.v.B.-Gymnasium
48,82 %
CDU
19,69 %
SPD
8,66 %
GRÜNE
16,01 %
FDP
6,81 %
Sonstige
kdvz
VOTE
MANAGER

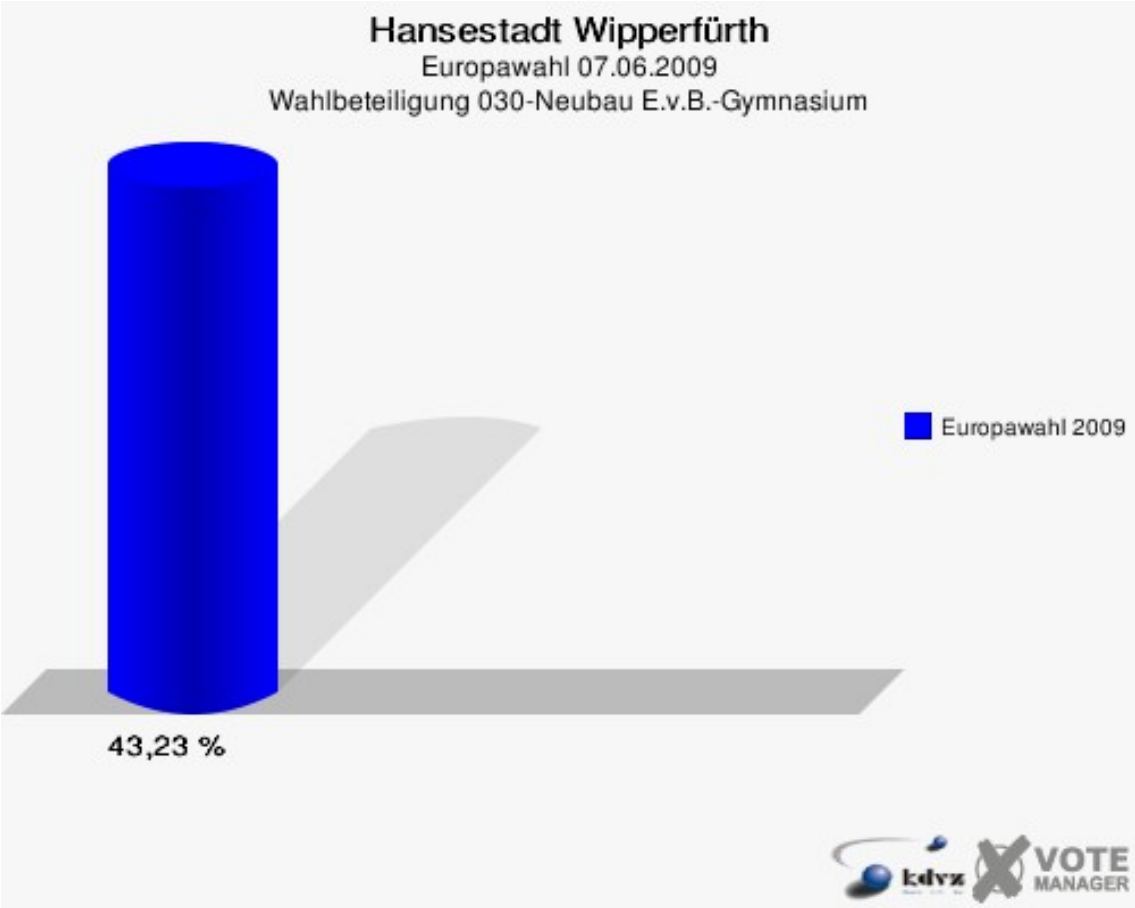
Hansestadt Wipperfürth
Europawahl 07.06.2009
Wahlbeteiligung 030-Neubau E.v.B.-Gymnasium
Europawahl 2009
43,23 %
kdvz
VOTE
MANAGER

040-Frühförder-u.Beratungsst.Lh.

	Anzahl	Prozent
Wahlberechtigte	753	
Wähler/innen	268	35,59 %
ungültige Stimmen	1	0,37 %
gültige Stimmen	267	99,63 %
CDU	120	44,94 %
SPD	69	25,84 %
GRÜNE	22	8,24 %
FDP	29	10,86 %
DIE LINKE	15	5,62 %
REP	0	0,00 %
Die Tierschutzpartei	2	0,75 %
FAMILIE	4	1,50 %
DIE FRAUEN	1	0,37 %
Volksabstimmung	0	0,00 %
PBC	0	0,00 %
ÖDP	0	0,00 %
CM	0	0,00 %
DKP	0	0,00 %
AUFBRUCH	0	0,00 %
PSG	0	0,00 %
BüSo	0	0,00 %
50Plus	0	0,00 %
AUF	0	0,00 %
BP	0	0,00 %
DVU	0	0,00 %
DIE GRAUEN	0	0,00 %
DIE VIOLETTEN	0	0,00 %
EDE	0	0,00 %
FBI	0	0,00 %
FÜR VOLKSENTSCHEIDE	1	0,37 %
FW FREIE WÄHLER	0	0,00 %
Newropeans	0	0,00 %
PIRATEN	3	1,12 %
RRP	0	0,00 %
RENTNER	1	0,37 %

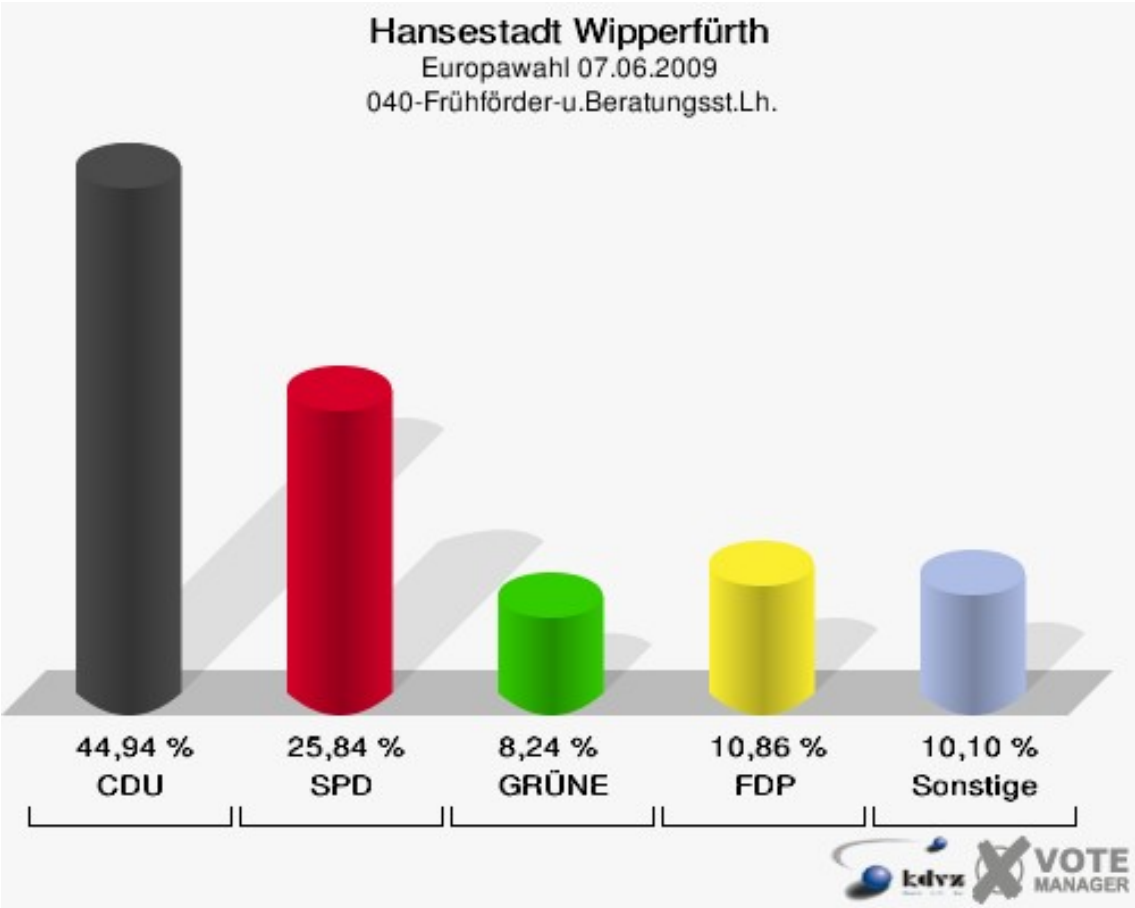
Hansestadt Wipperfürth
Europawahl 07.06.2009
040-Frühförder-u.Beratungsst.Lh.
44,94 %
CDU
25,84 %
SPD
8,24 %
GRÜNE
10,86 %
FDP
10,10 %
Sonstige
VOTE
MANAGER

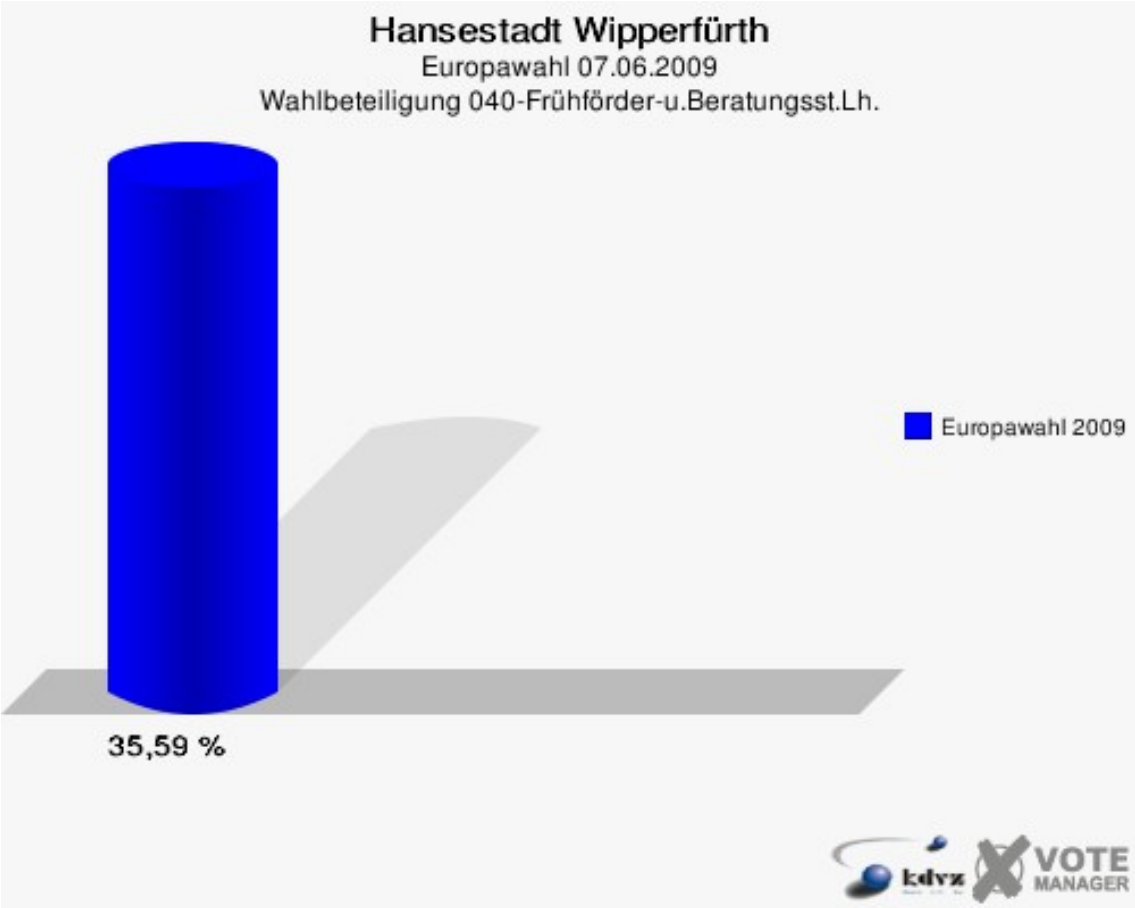
Hansestadt Wipperfürth
Europawahl 07.06.2009
Wahlbeteiligung 040-Frühförder-u.Beratungsst.Lh.
Europawahl 2009
35,59 %
VOTE
MANAGER

050-Altentagesstätte

	Anzahl	Prozent
Wahlberechtigte	1.064	
Wähler/innen	452	42,48 %
ungültige Stimmen	9	1,99 %
gültige Stimmen	443	98,01 %
CDU	193	43,57 %
SPD	105	23,70 %
GRÜNE	52	11,74 %
FDP	66	14,90 %
DIE LINKE	7	1,58 %
REP	1	0,23 %
Die Tierschutzpartei	2	0,45 %
FAMILIE	2	0,45 %
DIE FRAUEN	0	0,00 %
Volksabstimmung	1	0,23 %
PBC	2	0,45 %
ÖDP	0	0,00 %
CM	1	0,23 %
DKP	0	0,00 %
AUFBRUCH	0	0,00 %
PSG	0	0,00 %
BüSo	0	0,00 %
50Plus	1	0,23 %
AUF	1	0,23 %
BP	0	0,00 %
DVU	0	0,00 %
DIE GRAUEN	1	0,23 %
DIE VIOLETTEN	0	0,00 %
EDE	1	0,23 %
FBI	0	0,00 %
FÜR VOLKSENTSCHEIDE	1	0,23 %
FW FREIE WÄHLER	0	0,00 %
Newropeans	0	0,00 %
PIRATEN	5	1,13 %
RRP	0	0,00 %
RENTNER	1	0,23 %

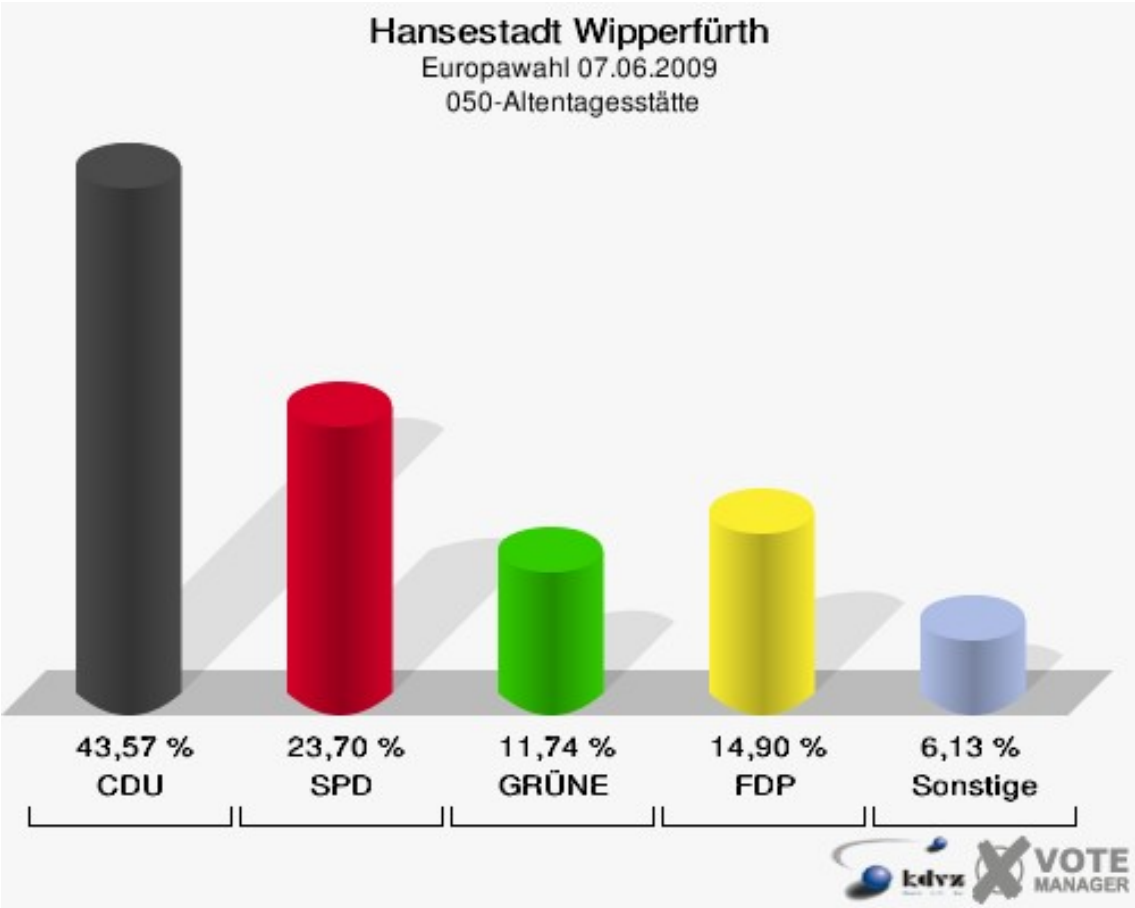
Hansestadt Wipperfürth
Europawahl 07.06.2009
050-Altentagesstätte
43,57 %
CDU
23,70 %
SPD
11,74 %
GRÜNE
14,90 %
FDP
6,13 %
Sonstige
VOTE
MANAGER

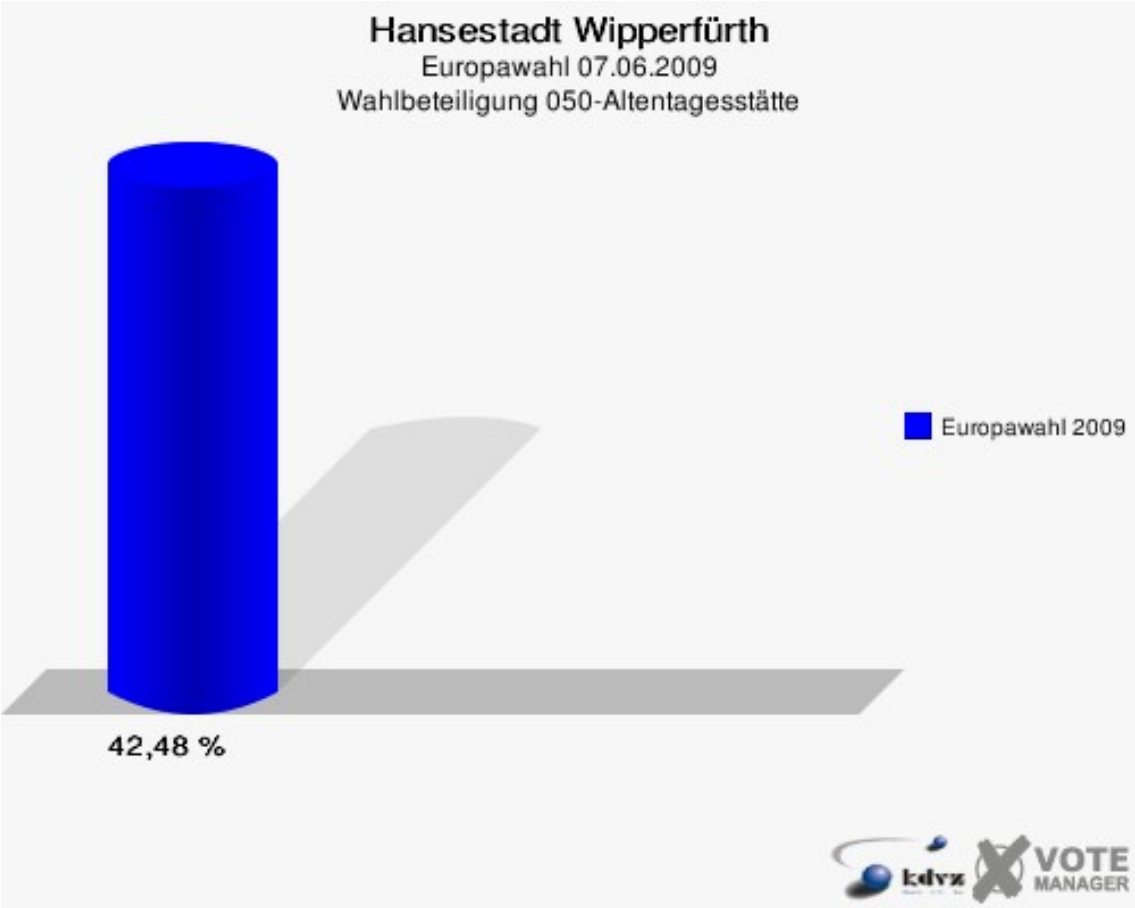
Hansestadt Wipperfürth
Europawahl 07.06.2009
Wahlbeteiligung 050-Altentagesstätte
Europawahl 2009
42,48 %
VOTE
MANAGER

060-Grundschule St. Antonius

	Anzahl	Prozent
Wahlberechtigte	854	
Wähler/innen	289	33,84 %
ungültige Stimmen	2	0,69 %
gültige Stimmen	287	99,31 %
CDU	142	49,48 %
SPD	57	19,86 %
GRÜNE	30	10,45 %
FDP	38	13,24 %
DIE LINKE	10	3,48 %
REP	2	0,70 %
Die Tierschutzpartei	0	0,00 %
FAMILIE	2	0,70 %
DIE FRAUEN	0	0,00 %
Volksabstimmung	1	0,35 %
PBC	0	0,00 %
ÖDP	0	0,00 %
CM	0	0,00 %
DKP	0	0,00 %
AUFBRUCH	0	0,00 %
PSG	0	0,00 %
BüSo	0	0,00 %
50Plus	0	0,00 %
AUF	0	0,00 %
BP	0	0,00 %
DVU	2	0,70 %
DIE GRAUEN	0	0,00 %
DIE VIOLETTEN	0	0,00 %
EDE	0	0,00 %
FBI	1	0,35 %
FÜR VOLKSENTSCHEIDE	0	0,00 %
FW FREIE WÄHLER	0	0,00 %
Newropeans	0	0,00 %
PIRATEN	0	0,00 %
RRP	0	0,00 %
RENTNER	2	0,70 %

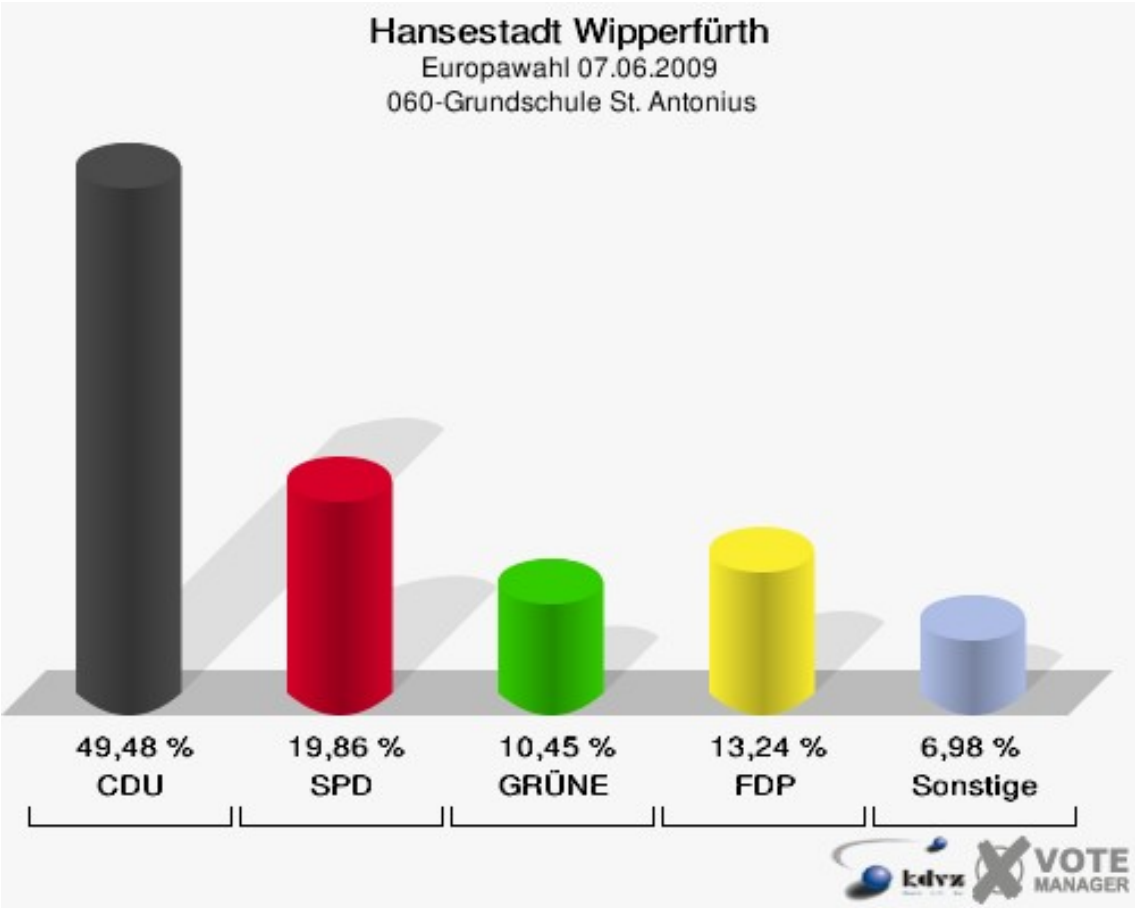
Hansestadt Wipperfürth
Europawahl 07.06.2009
060-Grundschule St. Antonius
49,48 %
CDU
19,86 %
SPD
10,45 %
GRÜNE
13,24 %
FDP
6,98 %
Sonstige
kdvz
VOTE
MANAGER

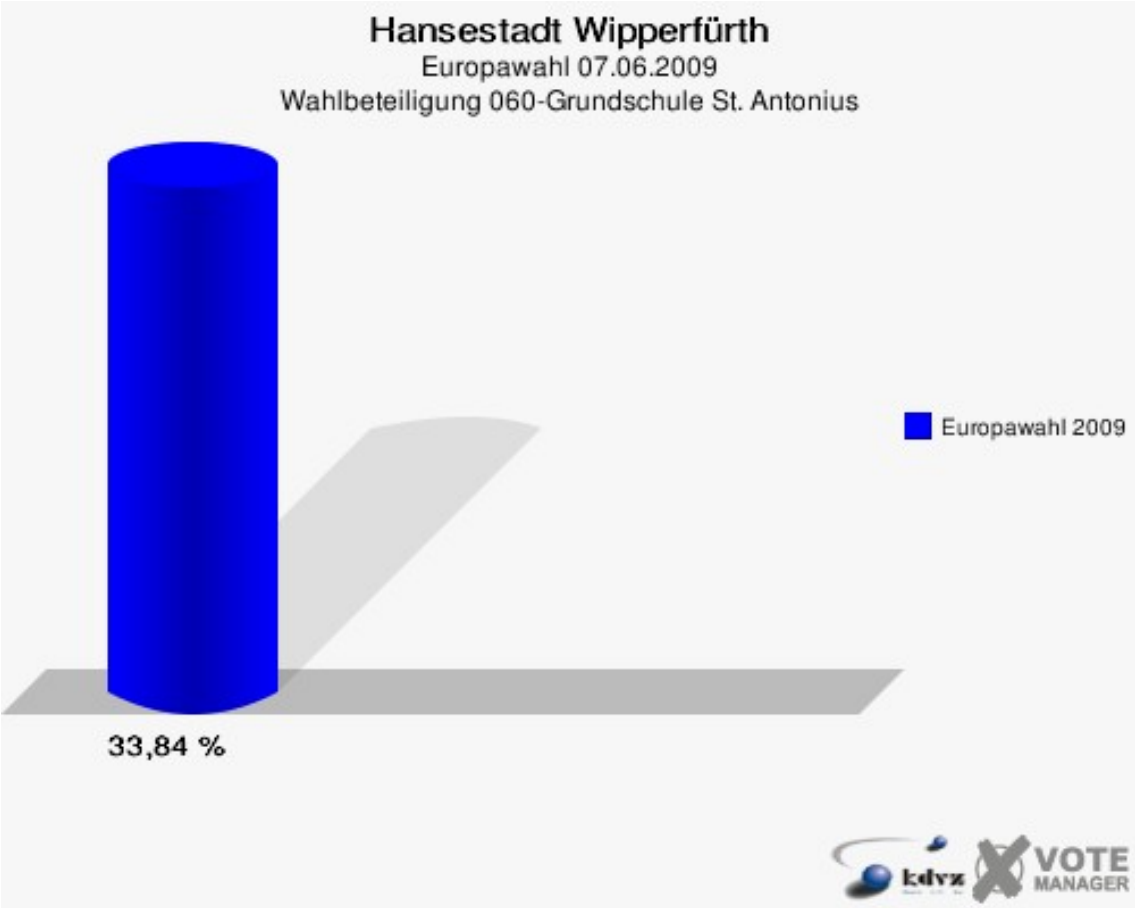
Hansestadt Wipperfürth
Europawahl 07.06.2009
Wahlbeteiligung 060-Grundschule St. Antonius
Europawahl 2009
33,84 %
kdvz
VOTE
MANAGER

071-Straßenmeisterei

	Anzahl	Prozent
Wahlberechtigte	508	
Wähler/innen	198	38,98 %
ungültige Stimmen	2	1,01 %
gültige Stimmen	196	98,99 %
CDU	125	63,78 %
SPD	26	13,27 %
GRÜNE	23	11,73 %
FDP	14	7,14 %
DIE LINKE	3	1,53 %
REP	0	0,00 %
Die Tierschutzpartei	0	0,00 %
FAMILIE	0	0,00 %
DIE FRAUEN	0	0,00 %
Volksabstimmung	0	0,00 %
PBC	1	0,51 %
ÖDP	0	0,00 %
CM	0	0,00 %
DKP	0	0,00 %
AUFBRUCH	0	0,00 %
PSG	0	0,00 %
BüSo	0	0,00 %
50Plus	0	0,00 %
AUF	0	0,00 %
BP	0	0,00 %
DVU	0	0,00 %
DIE GRAUEN	0	0,00 %
DIE VIOLETTEN	0	0,00 %
EDE	0	0,00 %
FBI	0	0,00 %
FÜR VOLKSENTSCHEIDE	1	0,51 %
FW FREIE WÄHLER	0	0,00 %
Newropeans	0	0,00 %
PIRATEN	2	1,02 %
RRP	1	0,51 %
RENTNER	0	0,00 %

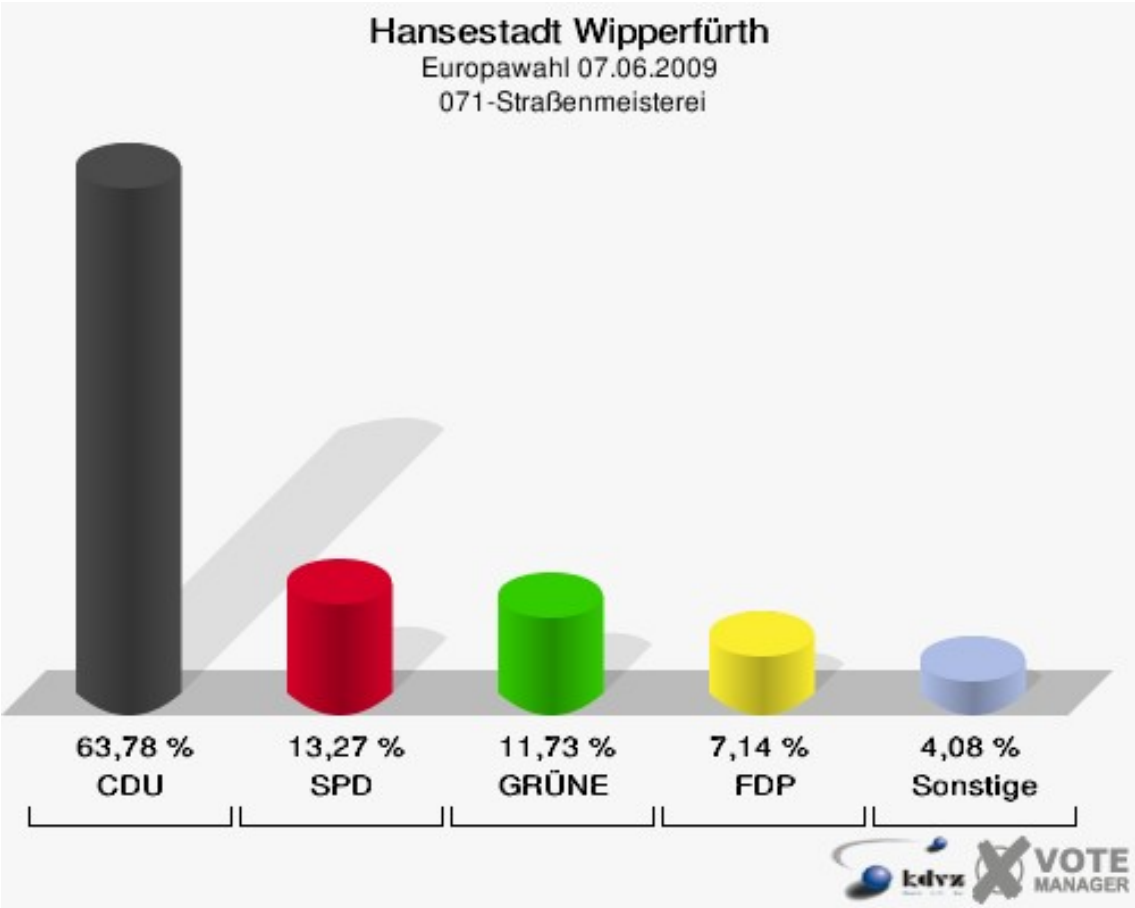
Hansestadt Wipperfürth
Europawahl 07.06.2009
071-Straßenmeisterei
63,78 %
CDU
13,27 %
SPD
11,73 %
GRÜNE
7,14 %
FDP
4,08 %
Sonstige
VOTE
MANAGER

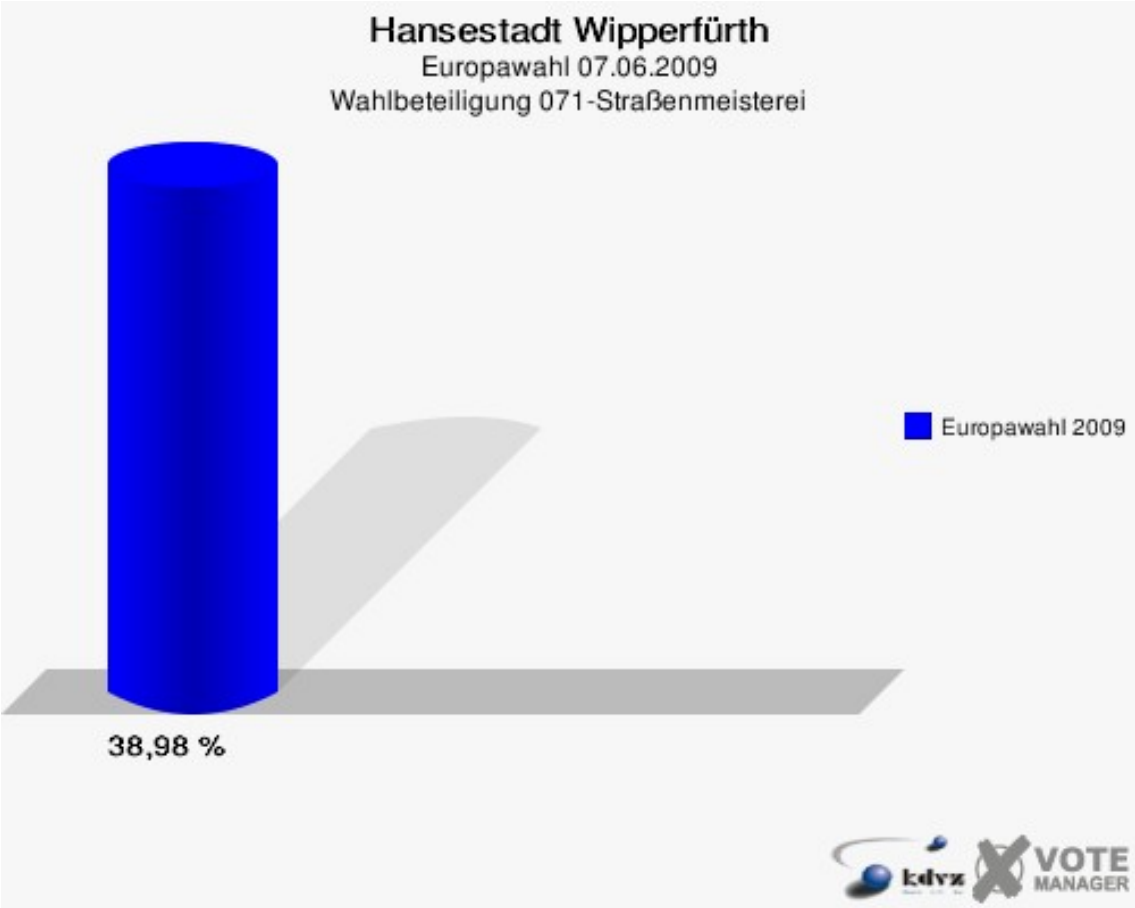
Hansestadt Wipperfürth
Europawahl 07.06.2009
Wahlbeteiligung 071-Straßenmeisterei
Europawahl 2009
38,98 %
VOTE
MANAGER

072-ehem.Gaststätte Scheider

	Anzahl	Prozent
Wahlberechtigte	463	
Wähler/innen	211	45,57 %
ungültige Stimmen	3	1,42 %
gültige Stimmen	208	98,58 %
CDU	97	46,63 %
SPD	38	18,27 %
GRÜNE	28	13,46 %
FDP	32	15,38 %
DIE LINKE	2	0,96 %
REP	1	0,48 %
Die Tierschutzpartei	4	1,92 %
FAMILIE	0	0,00 %
DIE FRAUEN	0	0,00 %
Volksabstimmung	1	0,48 %
PBC	0	0,00 %
ÖDP	0	0,00 %
CM	1	0,48 %
DKP	0	0,00 %
AUFBRUCH	0	0,00 %
PSG	0	0,00 %
BüSo	0	0,00 %
50Plus	1	0,48 %
AUF	0	0,00 %
BP	0	0,00 %
DVU	1	0,48 %
DIE GRAUEN	0	0,00 %
DIE VIOLETTEN	1	0,48 %
EDE	0	0,00 %
FBI	0	0,00 %
FÜR VOLKSENTSCHEIDE	0	0,00 %
FW FREIE WÄHLER	1	0,48 %
Newropeans	0	0,00 %
PIRATEN	0	0,00 %
RRP	0	0,00 %
RENTNER	0	0,00 %

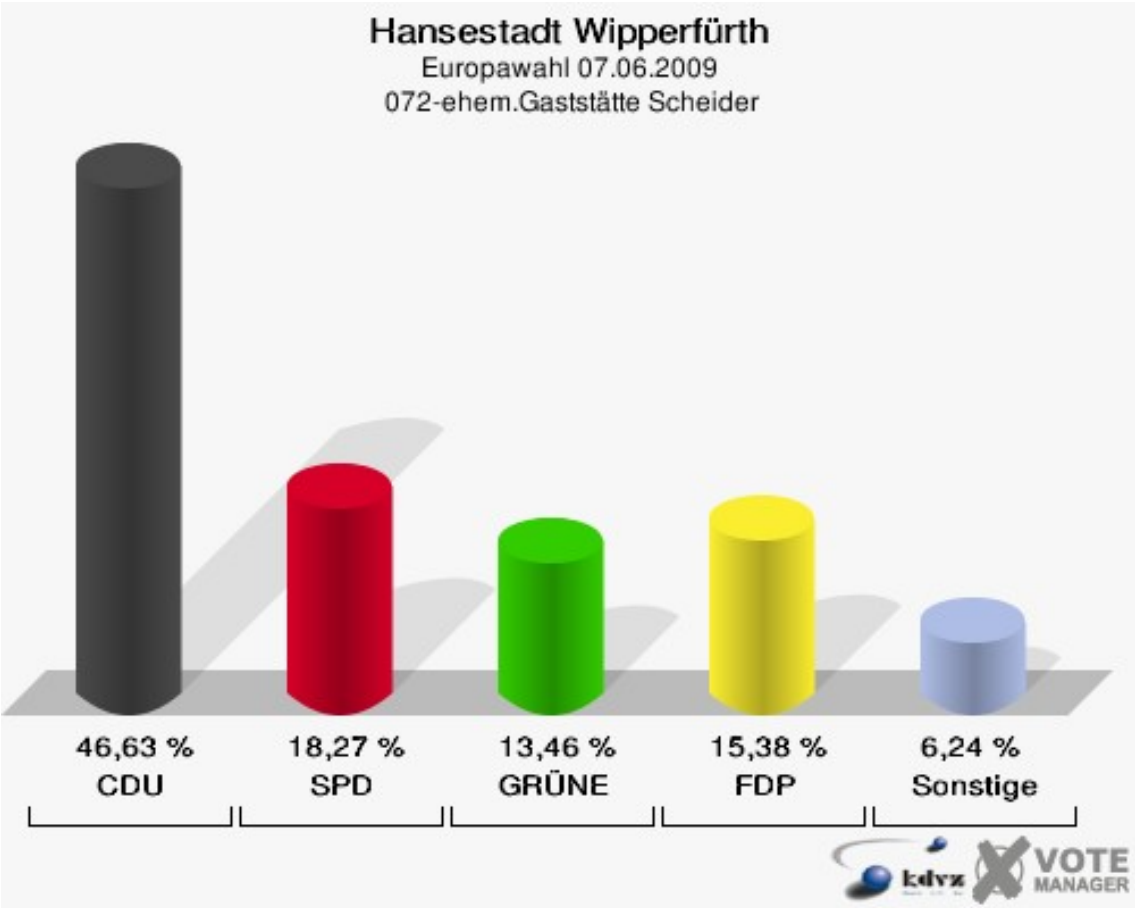
Hansestadt Wipperfürth
Europawahl 07.06.2009
072-ehem.Gaststätte Scheider
46,63 %
CDU
18,27 %
SPD
13,46 %
GRÜNE
15,38 %
FDP
6,24 %
Sonstige
kdvz
VOTE
MANAGER

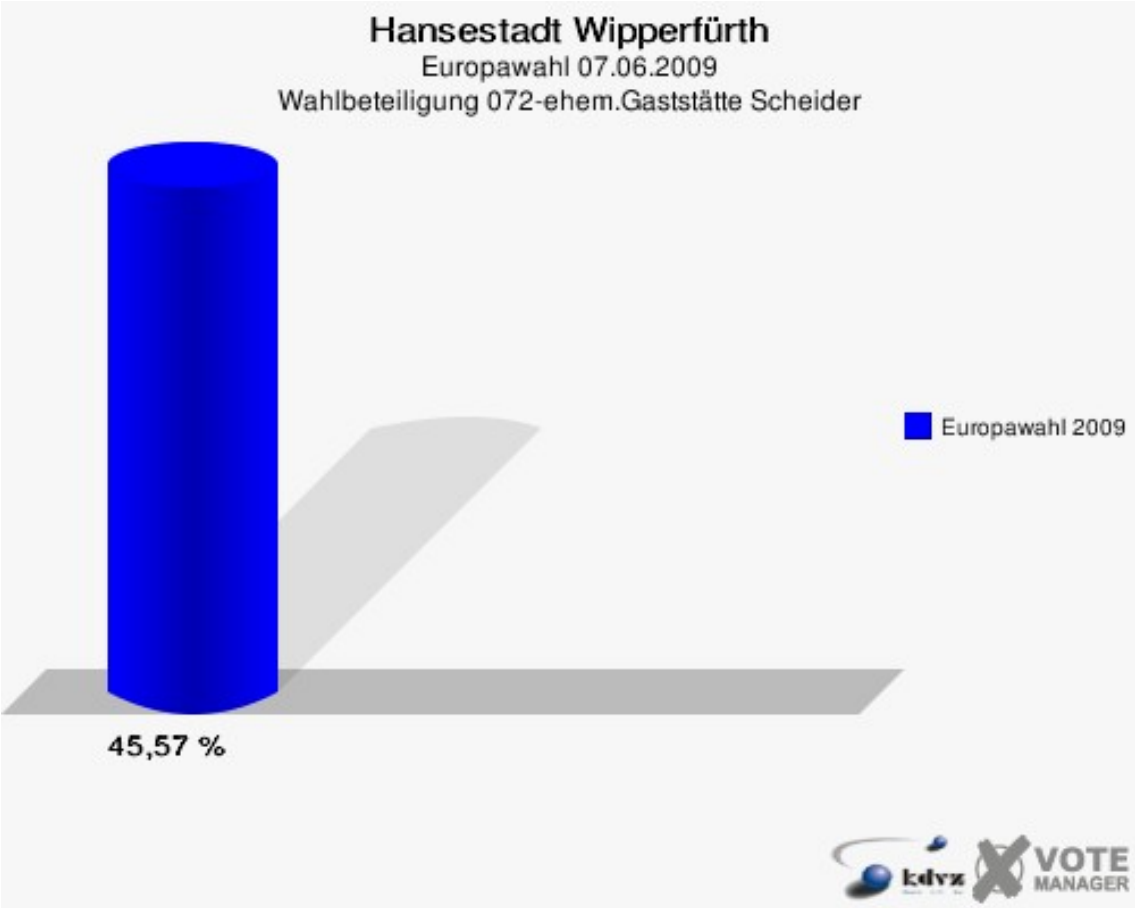
Hansestadt Wipperfürth
Europawahl 07.06.2009
Wahlbeteiligung 072-ehem.Gaststätte Scheider
Europawahl 2009
45,57 %
kdvz
VOTE
MANAGER

080-ehem.Auß.Kreisgesundheitsamt

	Anzahl	Prozent
Wahlberechtigte	1.003	
Wähler/innen	307	30,61 %
ungültige Stimmen	4	1,30 %
gültige Stimmen	303	98,70 %
CDU	140	46,20 %
SPD	64	21,12 %
GRÜNE	24	7,92 %
FDP	42	13,86 %
DIE LINKE	18	5,94 %
REP	1	0,33 %
Die Tierschutzpartei	0	0,00 %
FAMILIE	2	0,66 %
DIE FRAUEN	2	0,66 %
Volksabstimmung	0	0,00 %
PBC	0	0,00 %
ÖDP	1	0,33 %
CM	0	0,00 %
DKP	0	0,00 %
AUFBRUCH	0	0,00 %
PSG	0	0,00 %
BüSo	0	0,00 %
50Plus	0	0,00 %
AUF	0	0,00 %
BP	0	0,00 %
DVU	1	0,33 %
DIE GRAUEN	0	0,00 %
DIE VIOLETTEN	0	0,00 %
EDE	0	0,00 %
FBI	0	0,00 %
FÜR VOLKSENTSCHEIDE	1	0,33 %
FW FREIE WÄHLER	1	0,33 %
Newropeans	0	0,00 %
PIRATEN	3	0,99 %
RRP	0	0,00 %
RENTNER	3	0,99 %

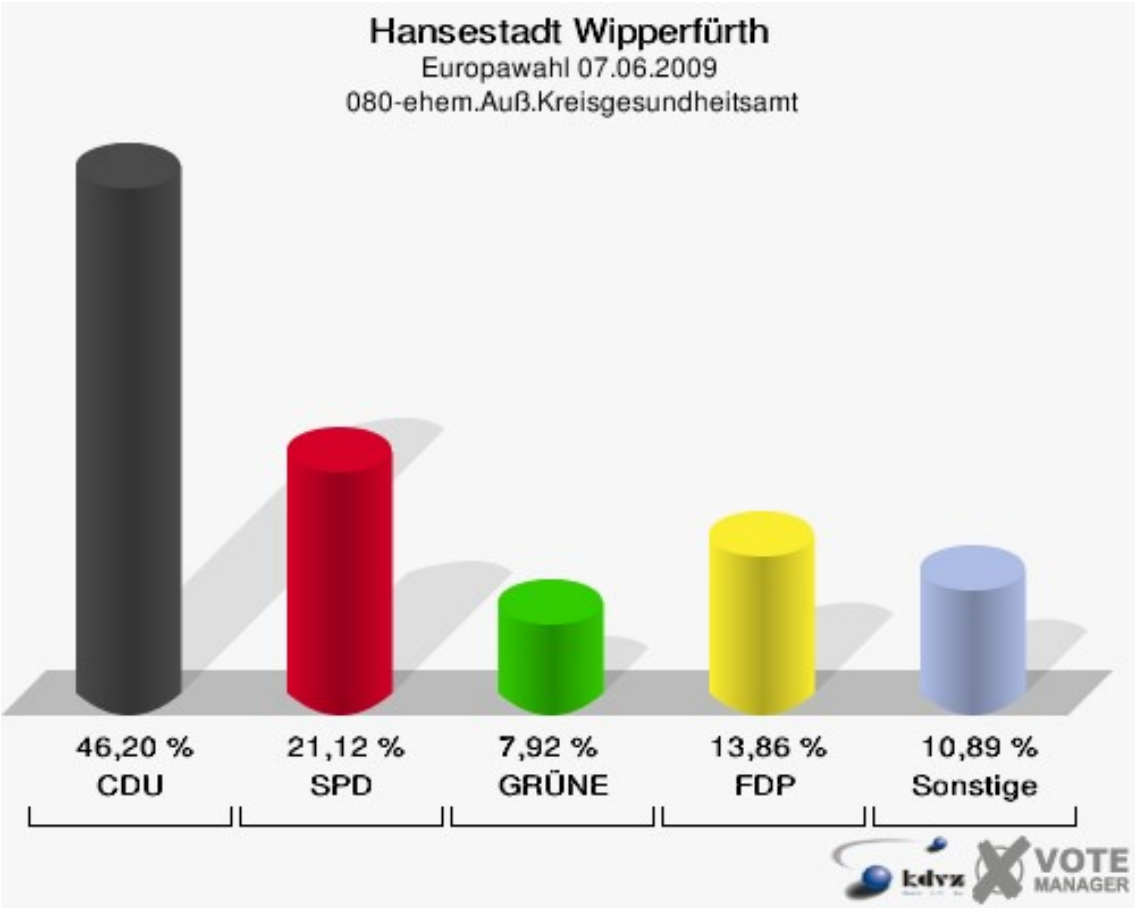
Hansestadt Wipperfürth
Europawahl 07.06.2009
080-ehem.Auß.Kreisgesundheitsamt
46,20 %
CDU
21,12 %
SPD
7,92 %
GRÜNE
13,86 %
FDP
10,89 %
Sonstige
VOTE
MANAGER

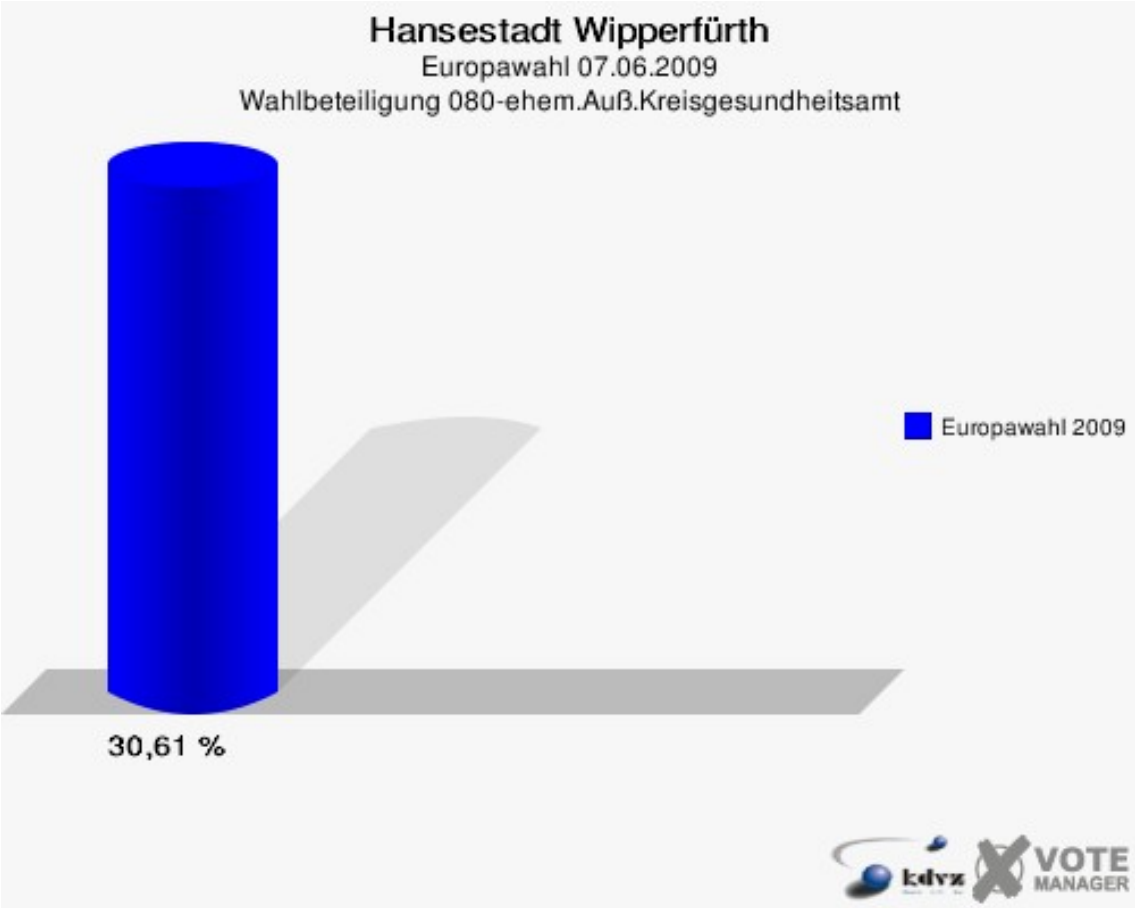
Hansestadt Wipperfürth
Europawahl 07.06.2009
Wahlbeteiligung 080-ehem.Auß.Kreisgesundheitsamt
Europawahl 2009
30,61 %
VOTE
MANAGER

090-AOK Rheinland

	Anzahl	Prozent
Wahlberechtigte	1.210	
Wähler/innen	411	33,97 %
ungültige Stimmen	4	0,97 %
gültige Stimmen	407	99,03 %
CDU	172	42,26 %
SPD	97	23,83 %
GRÜNE	47	11,55 %
FDP	54	13,27 %
DIE LINKE	20	4,91 %
REP	0	0,00 %
Die Tierschutzpartei	5	1,23 %
FAMILIE	2	0,49 %
DIE FRAUEN	0	0,00 %
Volksabstimmung	0	0,00 %
PBC	0	0,00 %
ÖDP	0	0,00 %
CM	0	0,00 %
DKP	0	0,00 %
AUFBRUCH	0	0,00 %
PSG	0	0,00 %
BüSo	0	0,00 %
50Plus	0	0,00 %
AUF	0	0,00 %
BP	0	0,00 %
DVU	2	0,49 %
DIE GRAUEN	0	0,00 %
DIE VIOLETTEN	1	0,25 %
EDE	0	0,00 %
FBI	0	0,00 %
FÜR VOLKSENTSCHEIDE	0	0,00 %
FW FREIE WÄHLER	1	0,25 %
Newropeans	0	0,00 %
PIRATEN	1	0,25 %
RRP	1	0,25 %
RENTNER	4	0,98 %

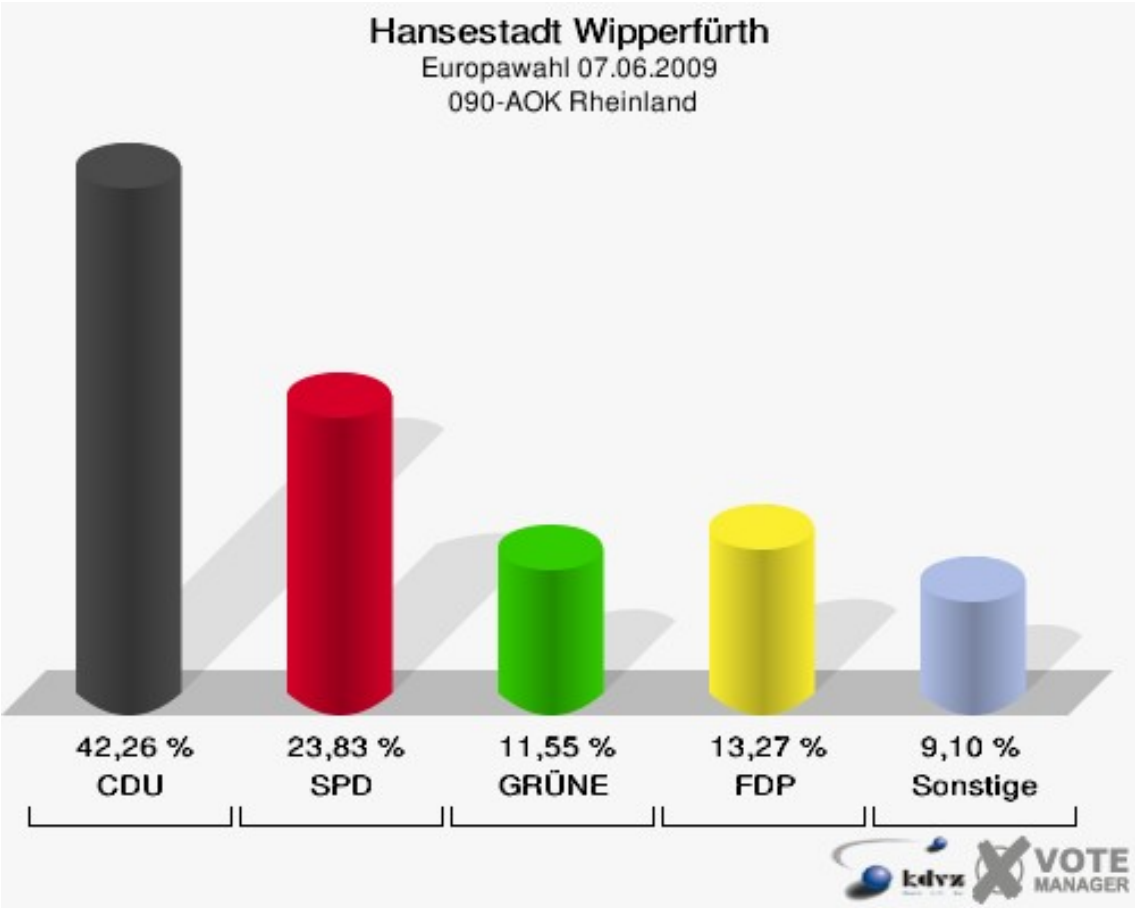
Hansestadt Wipperfürth
Europawahl 07.06.2009
090-AOK Rheinland
42,26 %
CDU
23,83 %
SPD
11,55 %
GRÜNE
13,27 %
FDP
9,10 %
Sonstige
VOTE
MANAGER

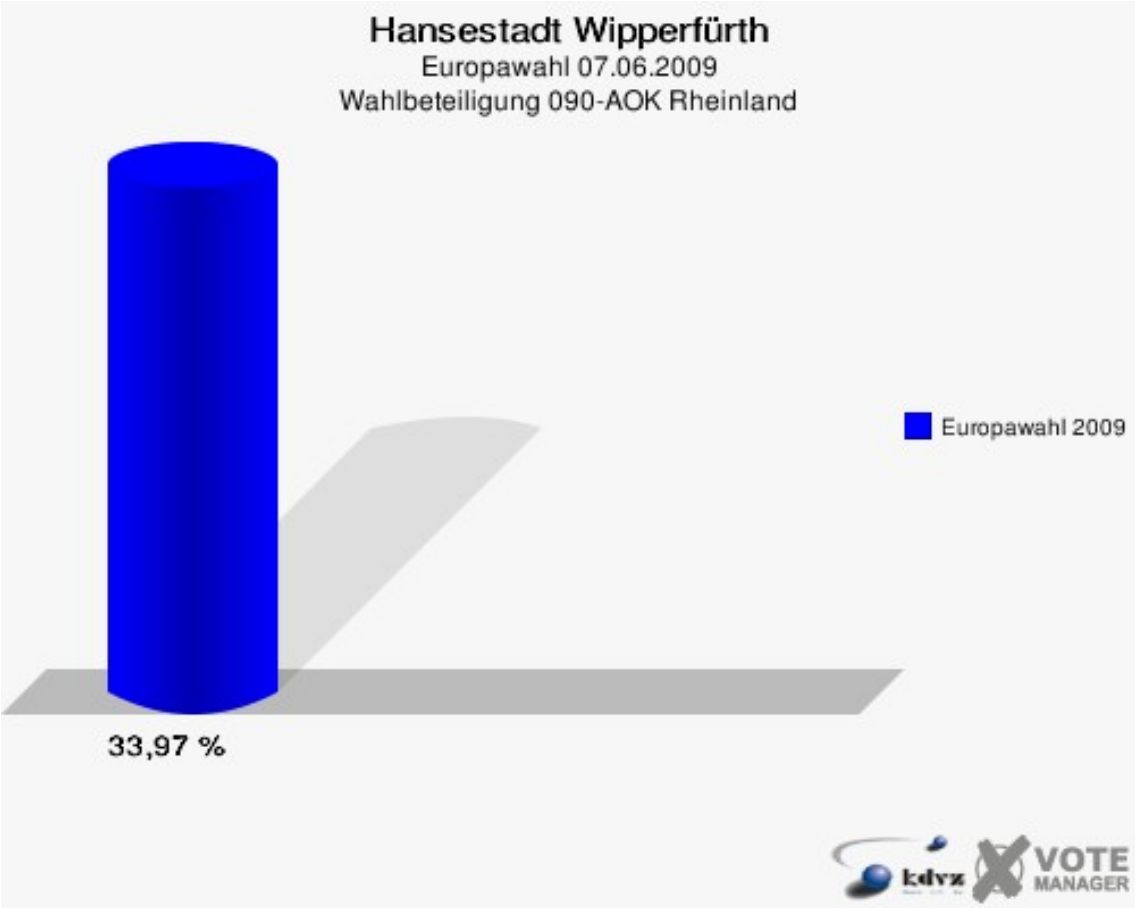
Hansestadt Wipperfürth
Europawahl 07.06.2009
Wahlbeteiligung 090-AOK Rheinland
Europawahl 2009
33,97 %
VOTE
MANAGER

100-Alice-Salomon-Schule

	Anzahl	Prozent
Wahlberechtigte	983	
Wähler/innen	447	45,47 %
ungültige Stimmen	5	1,12 %
gültige Stimmen	442	98,88 %
CDU	203	45,93 %
SPD	98	22,17 %
GRÜNE	47	10,63 %
FDP	50	11,31 %
DIE LINKE	17	3,85 %
REP	2	0,45 %
Die Tierschutzpartei	3	0,68 %
FAMILIE	3	0,68 %
DIE FRAUEN	1	0,23 %
Volksabstimmung	1	0,23 %
PBC	0	0,00 %
ÖDP	1	0,23 %
CM	0	0,00 %
DKP	0	0,00 %
AUFBRUCH	0	0,00 %
PSG	0	0,00 %
BüSo	0	0,00 %
50Plus	0	0,00 %
AUF	1	0,23 %
BP	0	0,00 %
DVU	2	0,45 %
DIE GRAUEN	2	0,45 %
DIE VIOLETTEN	0	0,00 %
EDE	0	0,00 %
FBI	0	0,00 %
FÜR VOLKSENTSCHEIDE	0	0,00 %
FW FREIE WÄHLER	2	0,45 %
Newropeans	0	0,00 %
PIRATEN	5	1,13 %
RRP	2	0,45 %
RENTNER	2	0,45 %

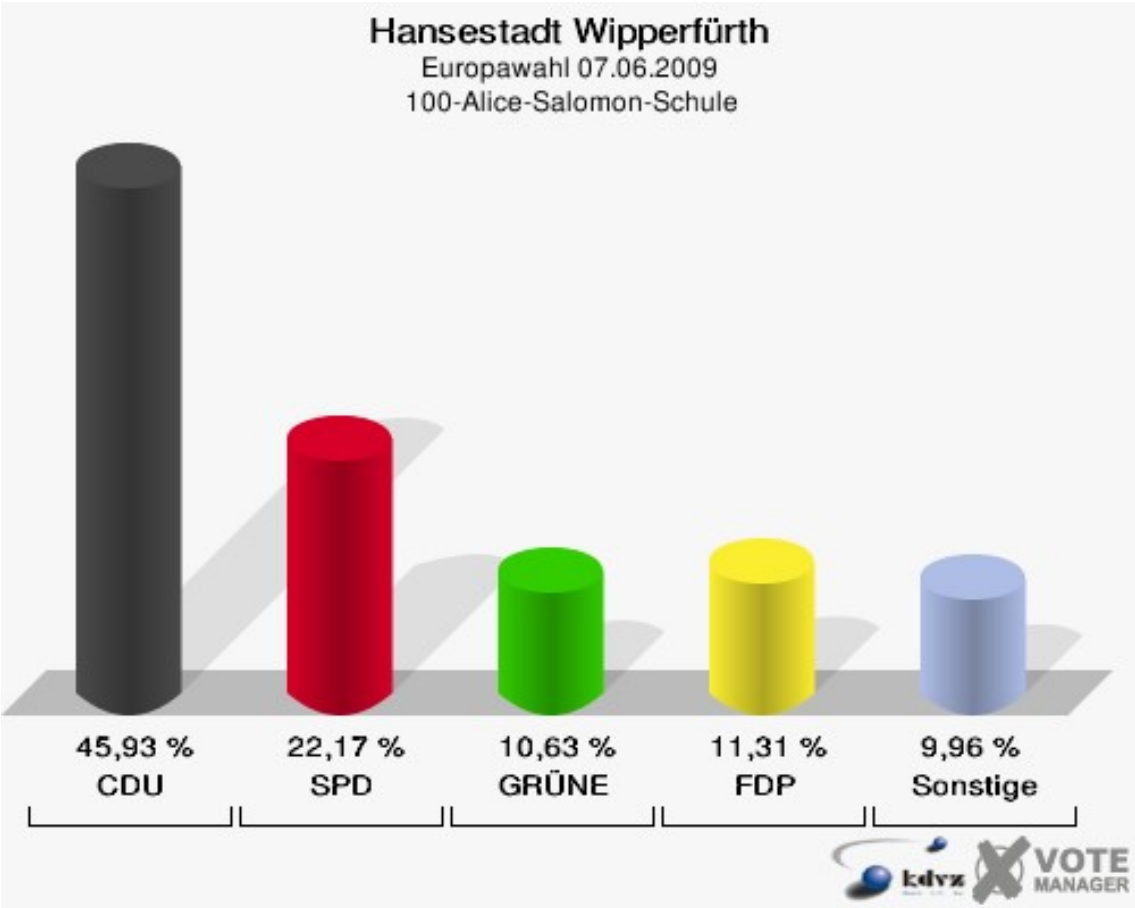
Hansestadt Wipperfürth
Europawahl 07.06.2009
100-Alice-Salomon-Schule
45,93 %
CDU
22,17 %
SPD
10,63 %
GRÜNE
11,31 %
FDP
9,96 %
Sonstige
kdvz
VOTE
MANAGER

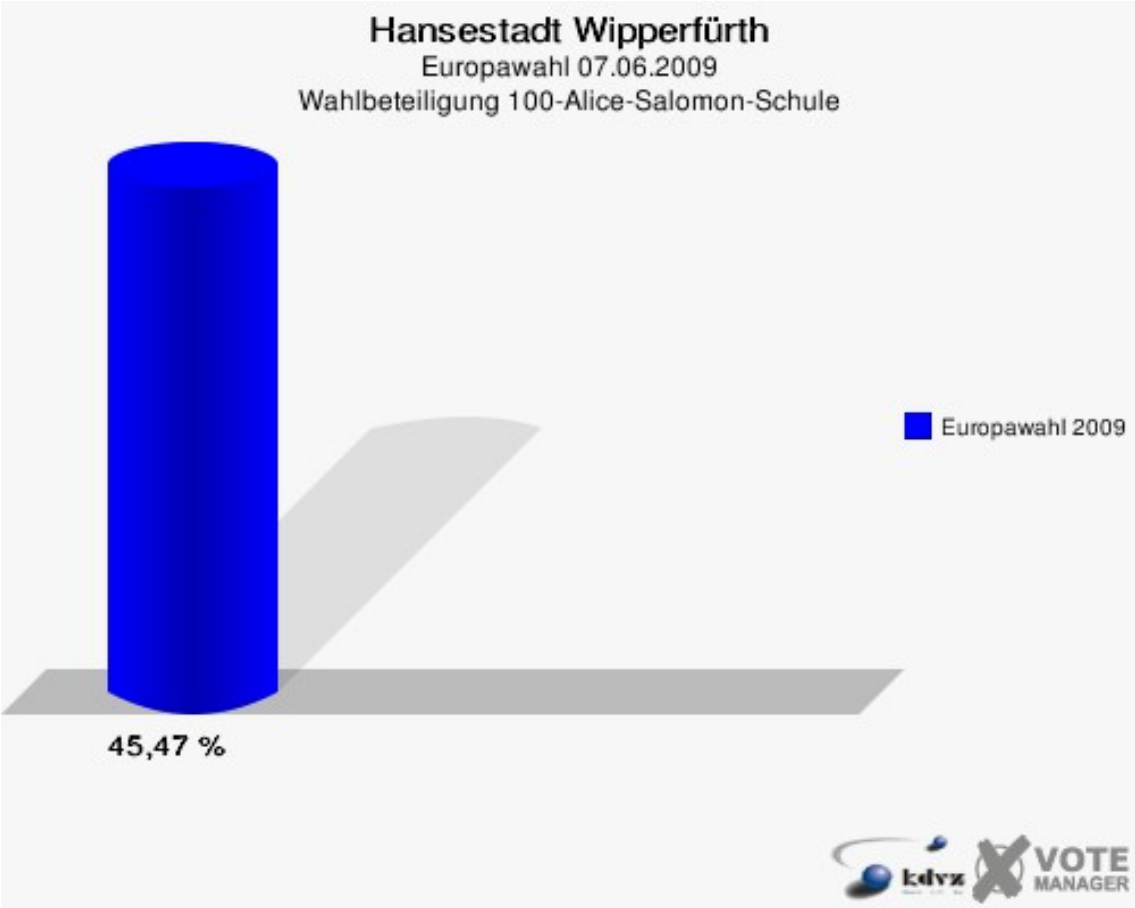
Hansestadt Wipperfürth
Europawahl 07.06.2009
Wahlbeteiligung 100-Alice-Salomon-Schule
Europawahl 2009
45,47 %
kdvz
VOTE
MANAGER

110-Grundschule Kreuzberg

	Anzahl	Prozent
Wahlberechtigte	938	
Wähler/innen	445	47,44 %
ungültige Stimmen	0	0,00 %
gültige Stimmen	445	100,00 %
CDU	241	54,16 %
SPD	60	13,48 %
GRÜNE	44	9,89 %
FDP	71	15,96 %
DIE LINKE	12	2,70 %
REP	3	0,67 %
Die Tierschutzpartei	3	0,67 %
FAMILIE	3	0,67 %
DIE FRAUEN	0	0,00 %
Volksabstimmung	1	0,22 %
PBC	0	0,00 %
ÖDP	1	0,22 %
CM	0	0,00 %
DKP	0	0,00 %
AUFBRUCH	0	0,00 %
PSG	0	0,00 %
BüSo	0	0,00 %
50Plus	0	0,00 %
AUF	0	0,00 %
BP	0	0,00 %
DVU	3	0,67 %
DIE GRAUEN	0	0,00 %
DIE VIOLETTEN	0	0,00 %
EDE	0	0,00 %
FBI	0	0,00 %
FÜR VOLKSENTSCHEIDE	0	0,00 %
FW FREIE WÄHLER	1	0,22 %
Newropeans	0	0,00 %
PIRATEN	1	0,22 %
RRP	0	0,00 %
RENTNER	1	0,22 %

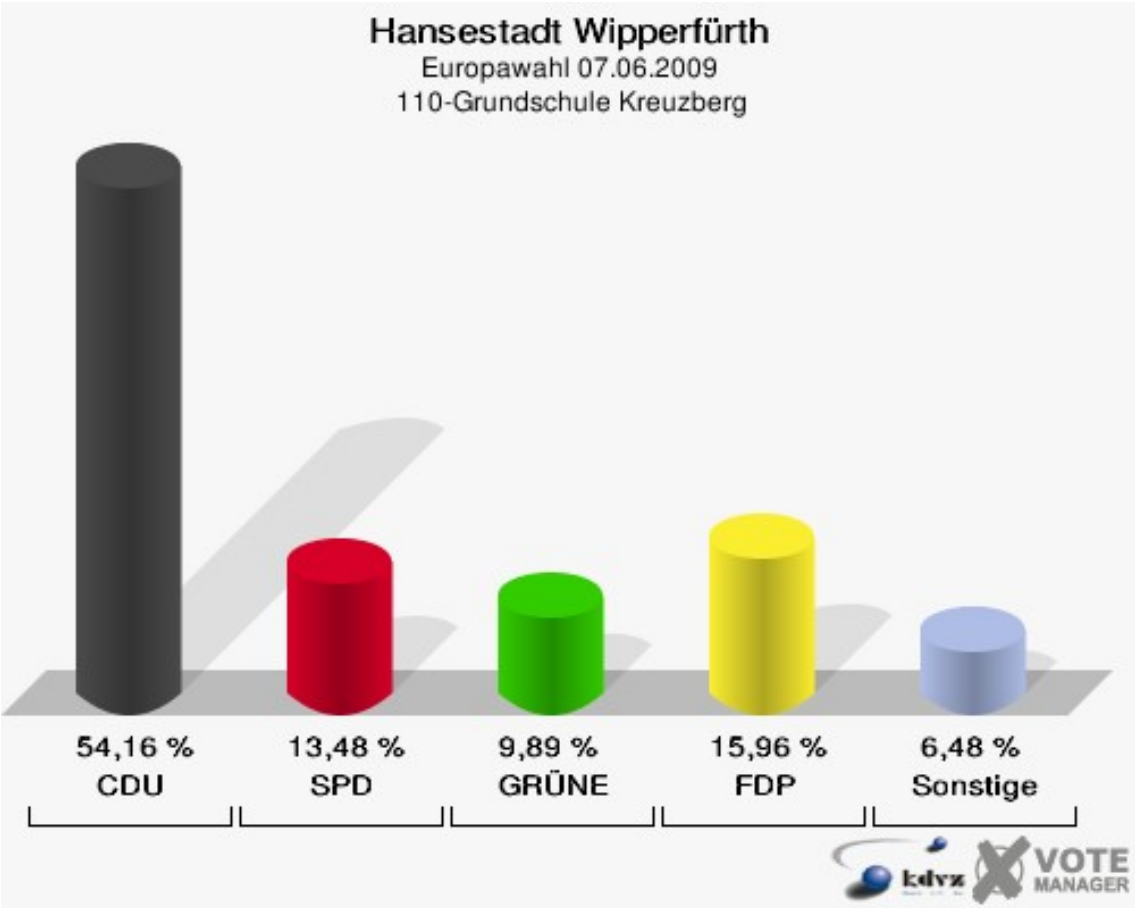
Hansestadt Wipperfürth
Europawahl 07.06.2009
110-Grundschule Kreuzberg
54,16 %
CDU
13,48 %
SPD
9,89 %
GRÜNE
15,96 %
FDP
6,48 %
Sonstige
kdvz
VOTE
MANAGER

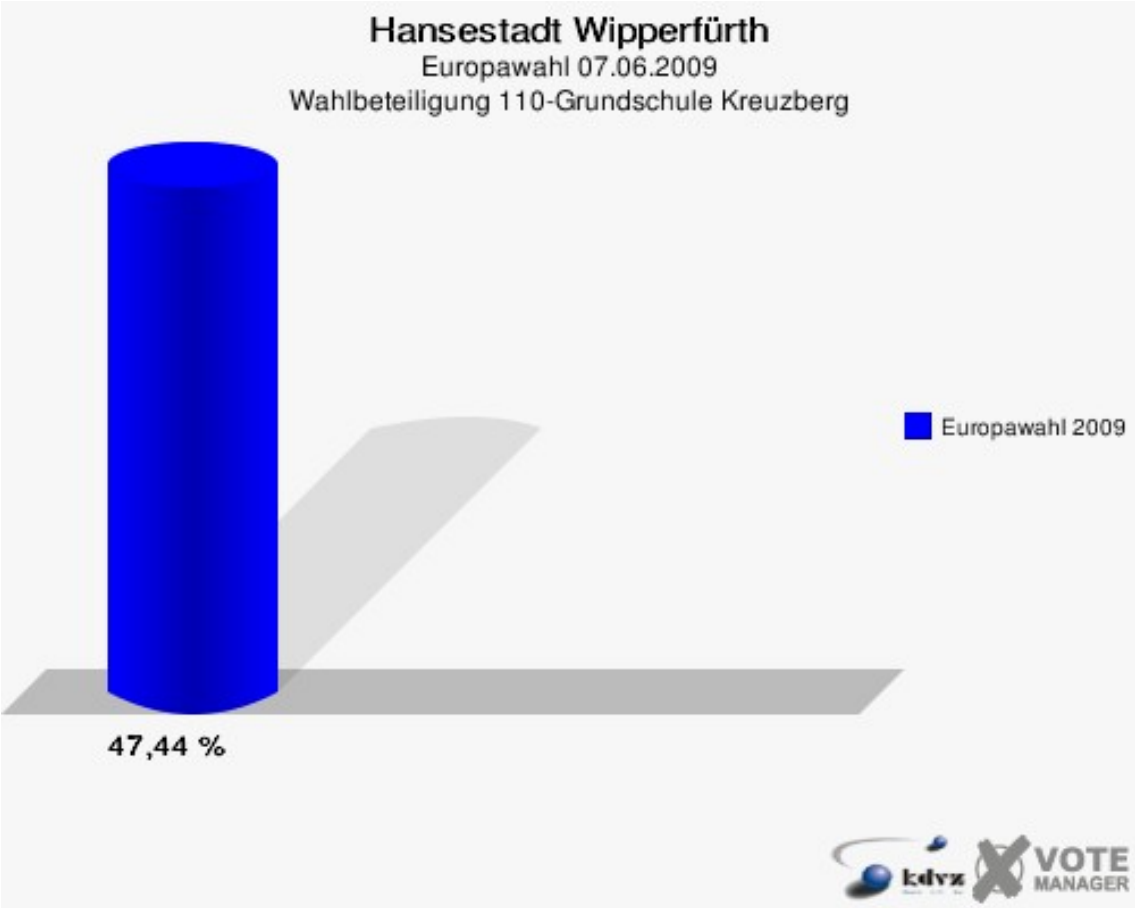
Hansestadt Wipperfürth
Europawahl 07.06.2009
Wahlbeteiligung 110-Grundschule Kreuzberg
Europawahl 2009
47,44 %
kdvz
VOTE
MANAGER

121-AWO-Kindergarten Kupferberg

	Anzahl	Prozent
Wahlberechtigte	494	
Wähler/innen	208	42,11 %
ungültige Stimmen	0	0,00 %
gültige Stimmen	208	100,00 %
CDU	118	56,73 %
SPD	28	13,46 %
GRÜNE	13	6,25 %
FDP	31	14,90 %
DIE LINKE	6	2,88 %
REP	0	0,00 %
Die Tierschutzpartei	0	0,00 %
FAMILIE	2	0,96 %
DIE FRAUEN	0	0,00 %
Volksabstimmung	0	0,00 %
PBC	3	1,44 %
ÖDP	0	0,00 %
CM	2	0,96 %
DKP	0	0,00 %
AUFBRUCH	0	0,00 %
PSG	0	0,00 %
BüSo	0	0,00 %
50Plus	0	0,00 %
AUF	0	0,00 %
BP	0	0,00 %
DVU	3	1,44 %
DIE GRAUEN	0	0,00 %
DIE VIOLETTEN	0	0,00 %
EDE	0	0,00 %
FBI	0	0,00 %
FÜR VOLKSENTSCHEIDE	0	0,00 %
FW FREIE WÄHLER	0	0,00 %
Newropeans	0	0,00 %
PIRATEN	1	0,48 %
RRP	0	0,00 %
RENTNER	1	0,48 %

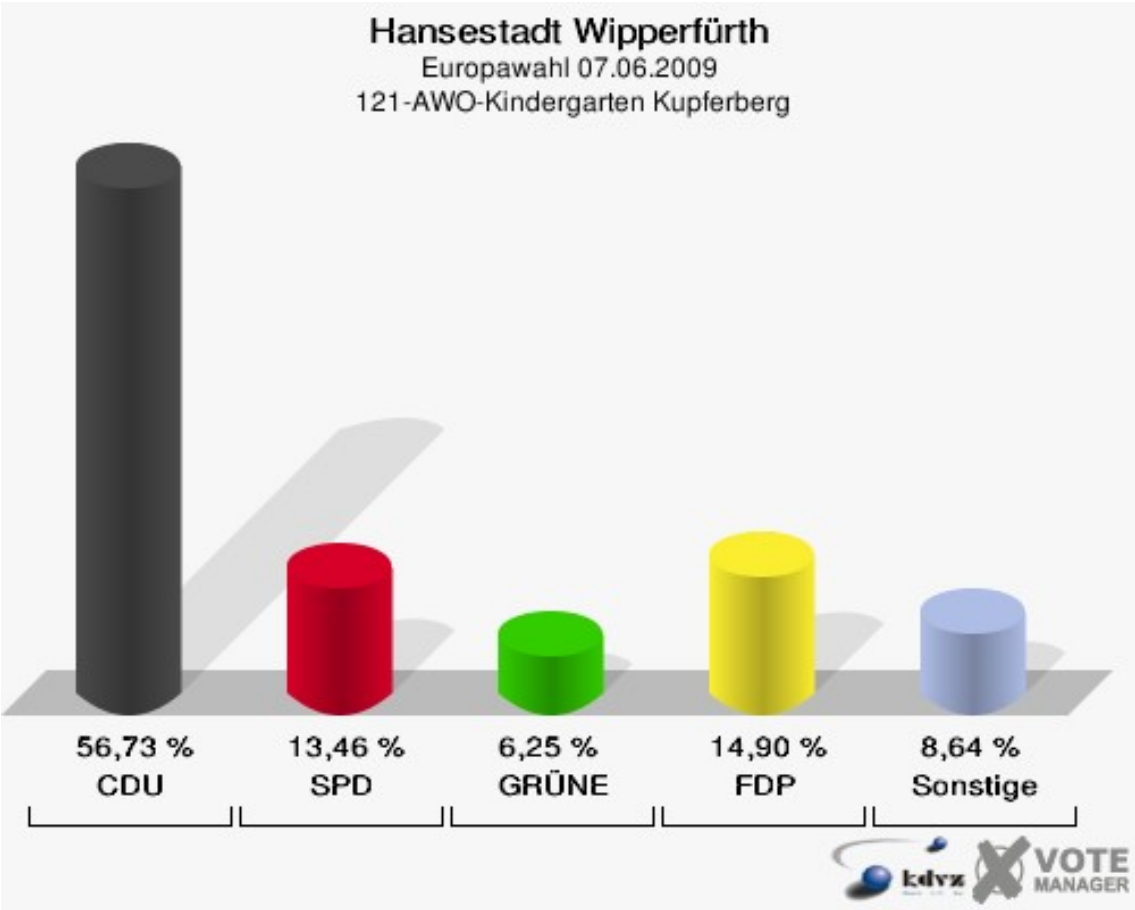
Hansestadt Wipperfürth
Europawahl 07.06.2009
121-AWO-Kindergarten Kupferberg
56,73 %
CDU
13,46 %
SPD
6,25 %
GRÜNE
14,90 %
FDP
8,64 %
Sonstige
kdvz
VOTE
MANAGER

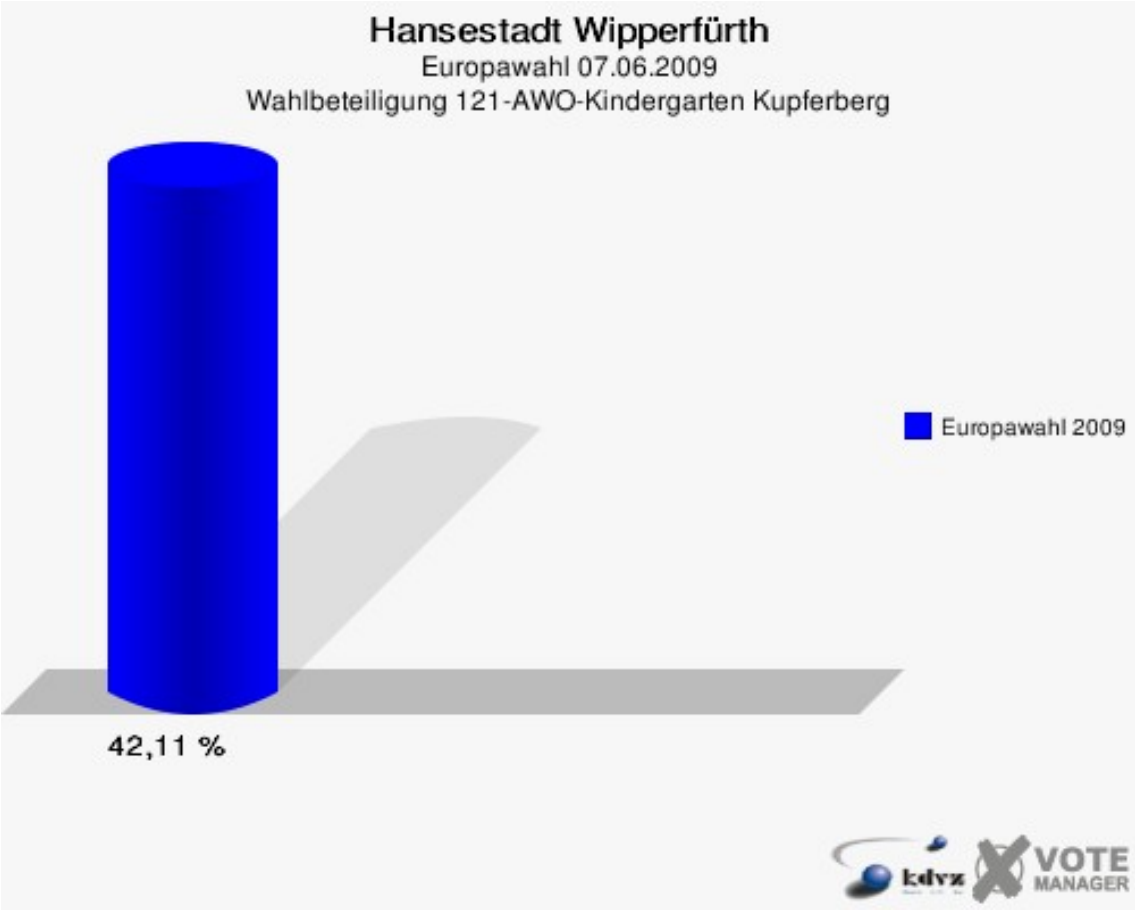
Hansestadt Wipperfürth
Europawahl 07.06.2009
Wahlbeteiligung 121-AWO-Kindergarten Kupferberg
Europawahl 2009
42,11 %
kdvz
VOTE
MANAGER

122-Kath. Pfarrheim

	Anzahl	Prozent
Wahlberechtigte	450	
Wähler/innen	206	45,78 %
ungültige Stimmen	1	0,49 %
gültige Stimmen	205	99,51 %
CDU	128	62,44 %
SPD	26	12,68 %
GRÜNE	14	6,83 %
FDP	14	6,83 %
DIE LINKE	9	4,39 %
REP	0	0,00 %
Die Tierschutzpartei	2	0,98 %
FAMILIE	5	2,44 %
DIE FRAUEN	0	0,00 %
Volksabstimmung	0	0,00 %
PBC	0	0,00 %
ÖDP	0	0,00 %
CM	1	0,49 %
DKP	0	0,00 %
AUFBRUCH	0	0,00 %
PSG	0	0,00 %
BüSo	0	0,00 %
50Plus	0	0,00 %
AUF	0	0,00 %
BP	0	0,00 %
DVU	0	0,00 %
DIE GRAUEN	0	0,00 %
DIE VIOLETTEN	1	0,49 %
EDE	0	0,00 %
FBI	0	0,00 %
FÜR VOLKSENTSCHEIDE	0	0,00 %
FW FREIE WÄHLER	2	0,98 %
Newropeans	0	0,00 %
PIRATEN	2	0,98 %
RRP	0	0,00 %
RENTNER	1	0,49 %

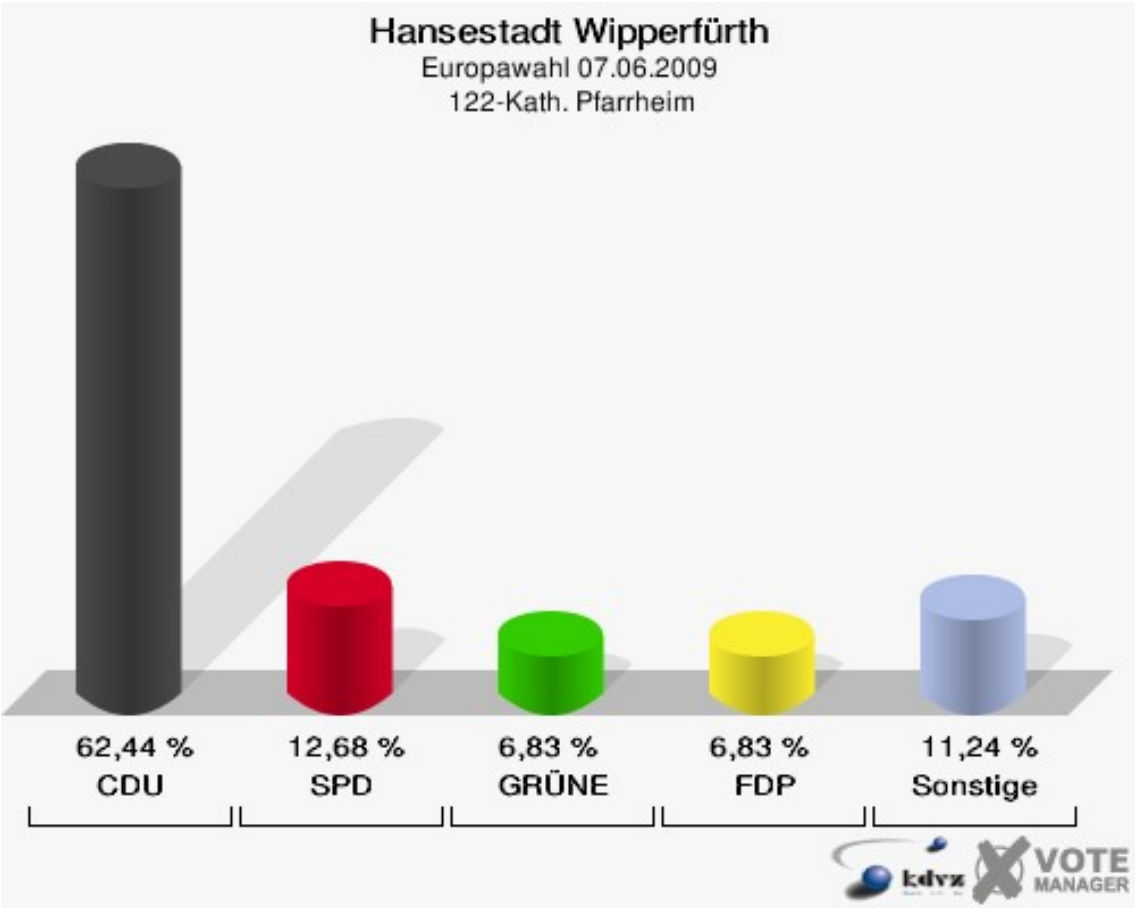
Hansestadt Wipperfürth
Europawahl 07.06.2009
122-Kath. Pfarrheim
62,44 %
CDU
12,68 %
SPD
6,83 %
GRÜNE
6,83 %
FDP
11,24 %
Sonstige
kdvz
VOTE
MANAGER

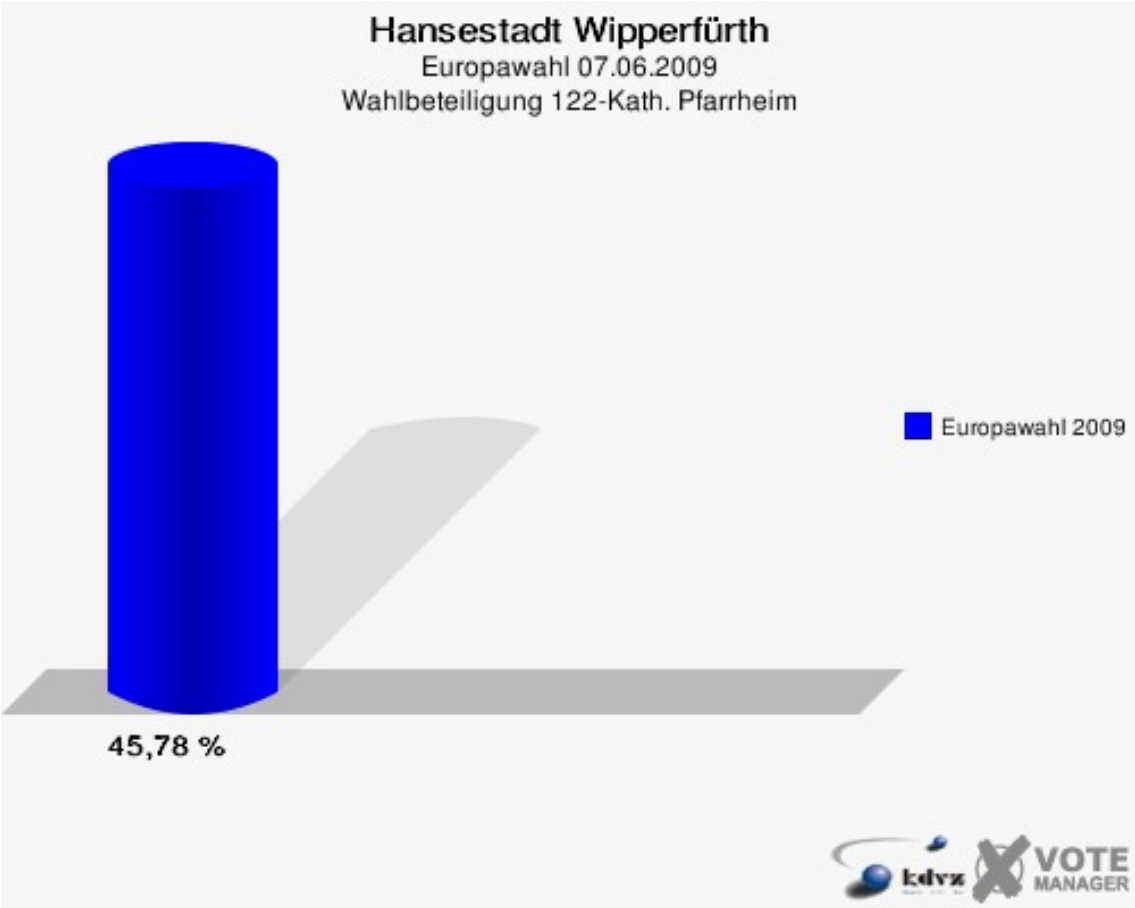
Hansestadt Wipperfürth
Europawahl 07.06.2009
Wahlbeteiligung 122-Kath. Pfarrheim
Europawahl 2009
45,78 %
kdvz
VOTE
MANAGER

130-Feuerwehrgeräteh. Klaswipper

	Anzahl	Prozent
Wahlberechtigte	1.062	
Wähler/innen	373	35,12 %
ungültige Stimmen	9	2,41 %
gültige Stimmen	364	97,59 %
CDU	162	44,51 %
SPD	86	23,63 %
GRÜNE	37	10,16 %
FDP	50	13,74 %
DIE LINKE	8	2,20 %
REP	3	0,82 %
Die Tierschutzpartei	5	1,37 %
FAMILIE	1	0,27 %
DIE FRAUEN	1	0,27 %
Volksabstimmung	0	0,00 %
PBC	3	0,82 %
ÖDP	1	0,27 %
CM	0	0,00 %
DKP	0	0,00 %
AUFBRUCH	2	0,55 %
PSG	0	0,00 %
BüSo	0	0,00 %
50Plus	0	0,00 %
AUF	0	0,00 %
BP	0	0,00 %
DVU	1	0,27 %
DIE GRAUEN	0	0,00 %
DIE VIOLETTEN	0	0,00 %
EDE	0	0,00 %
FBI	0	0,00 %
FÜR VOLKSENTSCHEIDE	0	0,00 %
FW FREIE WÄHLER	1	0,27 %
Newropeans	0	0,00 %
PIRATEN	2	0,55 %
RRP	0	0,00 %
RENTNER	1	0,27 %

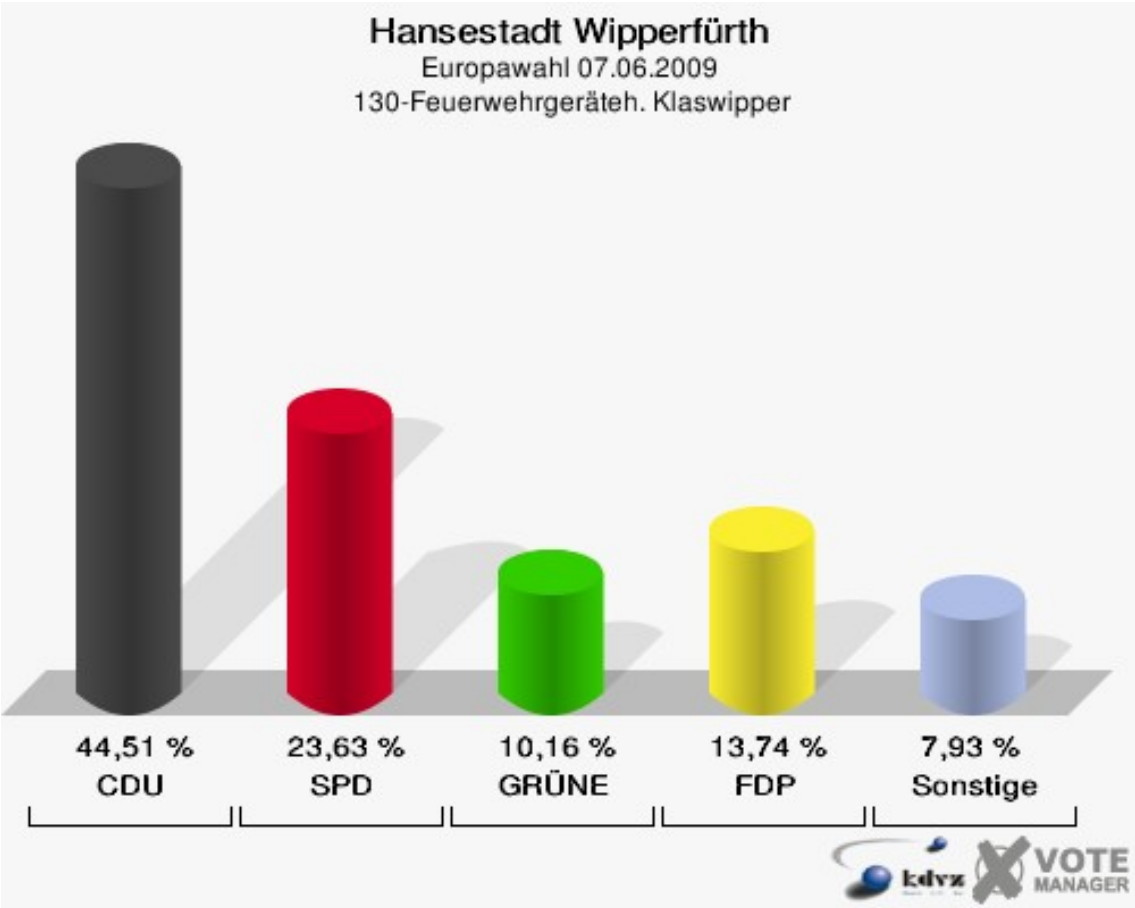
Hansestadt Wipperfürth
Europawahl 07.06.2009
130-Feuerwehrgeräteh. Klaswipper
44,51 %
CDU
23,63 %
SPD
10,16 %
GRÜNE
13,74 %
FDP
7,93 %
Sonstige
kdvz
VOTE
MANAGER

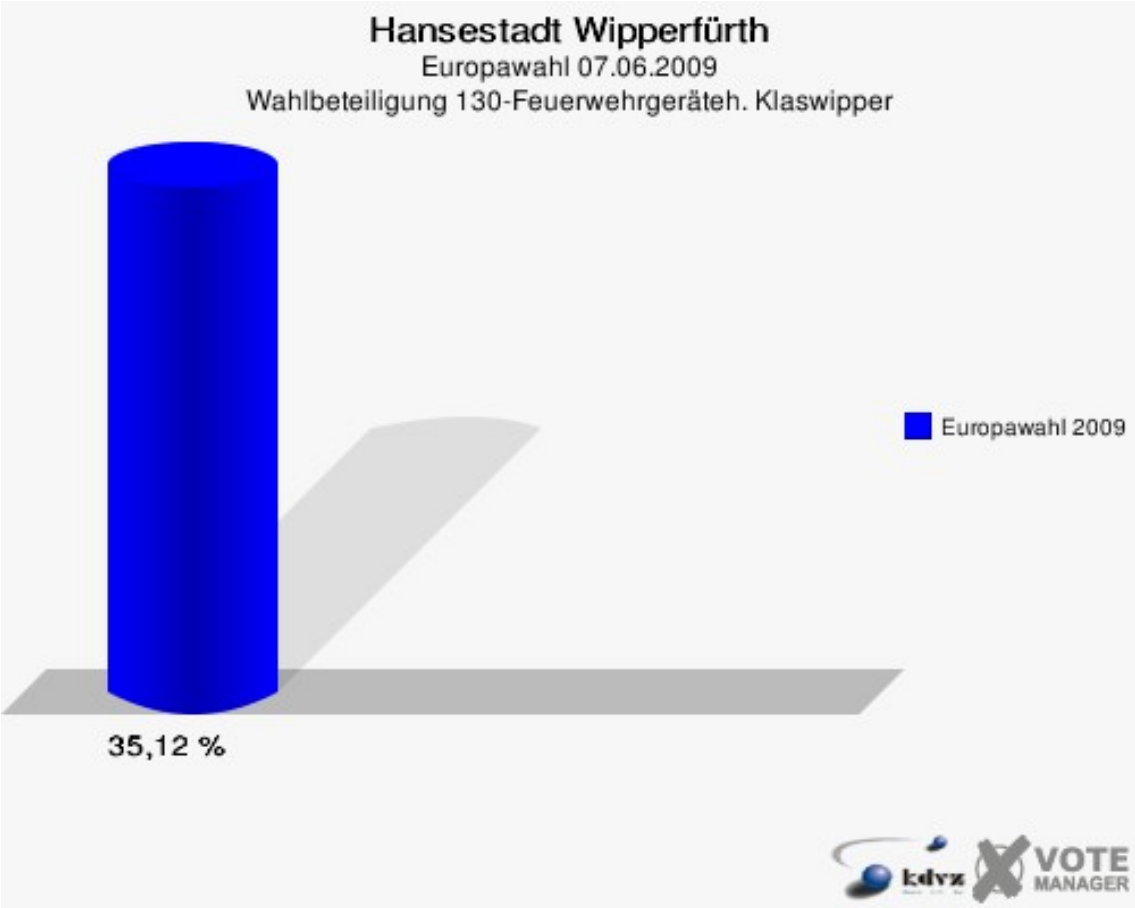
Hansestadt Wipperfürth
Europawahl 07.06.2009
Wahlbeteiligung 130-Feuerwehrgeräteh. Klaswipper
Europawahl 2009
35,12 %
kdvz
VOTE
MANAGER

141-Grundschule Agathaberg

	Anzahl	Prozent
Wahlberechtigte	596	
Wähler/innen	230	38,59 %
ungültige Stimmen	6	2,61 %
gültige Stimmen	224	97,39 %
CDU	123	54,91 %
SPD	21	9,38 %
GRÜNE	26	11,61 %
FDP	30	13,39 %
DIE LINKE	7	3,12 %
REP	0	0,00 %
Die Tierschutzpartei	7	3,12 %
FAMILIE	4	1,79 %
DIE FRAUEN	1	0,45 %
Volksabstimmung	1	0,45 %
PBC	1	0,45 %
ÖDP	0	0,00 %
CM	0	0,00 %
DKP	0	0,00 %
AUFBRUCH	0	0,00 %
PSG	0	0,00 %
BüSo	0	0,00 %
50Plus	0	0,00 %
AUF	0	0,00 %
BP	1	0,45 %
DVU	1	0,45 %
DIE GRAUEN	0	0,00 %
DIE VIOLETTEN	0	0,00 %
EDE	0	0,00 %
FBI	0	0,00 %
FÜR VOLKSENTSCHEIDE	0	0,00 %
FW FREIE WÄHLER	0	0,00 %
Newropeans	0	0,00 %
PIRATEN	0	0,00 %
RRP	0	0,00 %
RENTNER	1	0,45 %

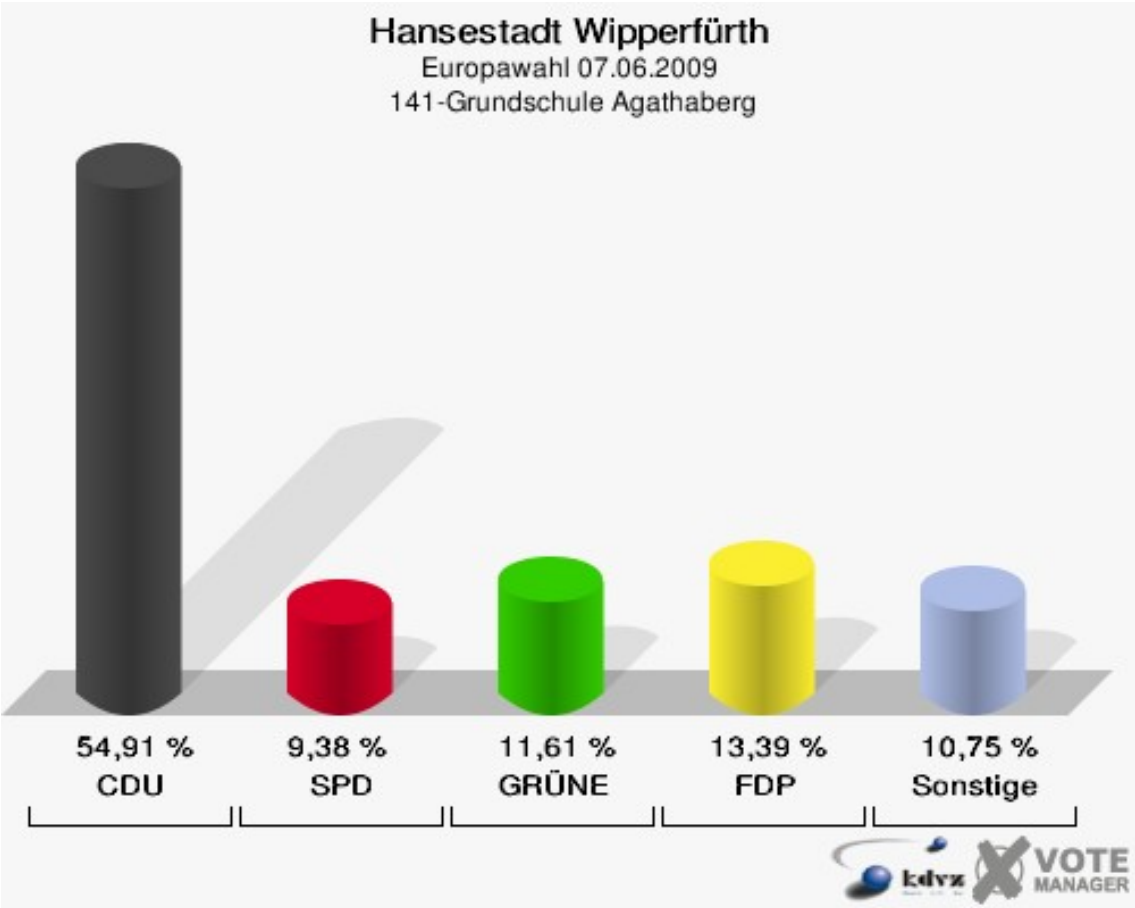
Hansestadt Wipperfürth
Europawahl 07.06.2009
141-Grundschule Agathaberg
54,91 %
CDU
9,38 %
SPD
11,61 %
GRÜNE
13,39 %
FDP
10,75 %
Sonstige
kdvz
VOTE
MANAGER

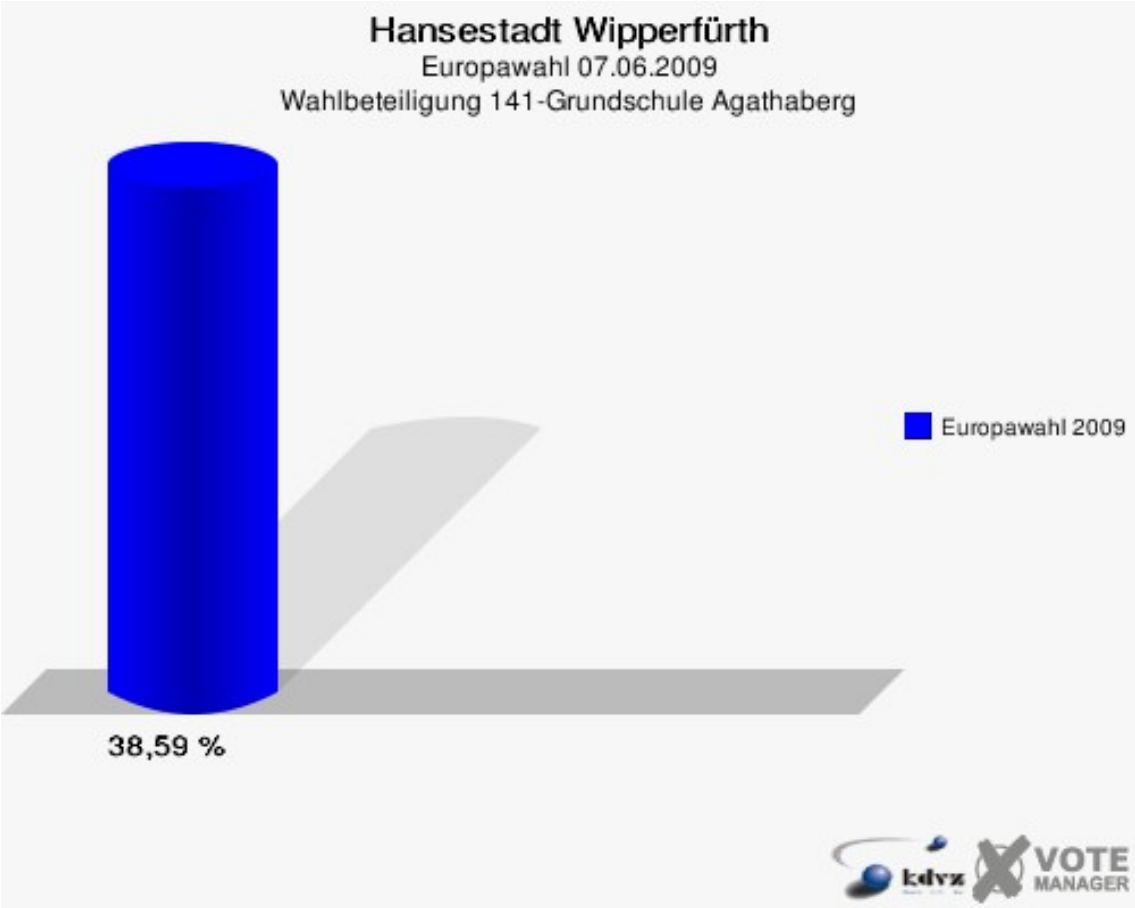
Hansestadt Wipperfürth
Europawahl 07.06.2009
Wahlbeteiligung 141-Grundschule Agathaberg
Europawahl 2009
38,59 %
kdvz
VOTE
MANAGER

142-Feuerwehrger. Dohrgaul

	Anzahl	Prozent
Wahlberechtigte	592	
Wähler/innen	278	46,96 %
ungültige Stimmen	4	1,44 %
gültige Stimmen	274	98,56 %
CDU	173	63,14 %
SPD	25	9,12 %
GRÜNE	26	9,49 %
FDP	30	10,95 %
DIE LINKE	10	3,65 %
REP	2	0,73 %
Die Tierschutzpartei	1	0,36 %
FAMILIE	2	0,73 %
DIE FRAUEN	0	0,00 %
Volksabstimmung	1	0,36 %
PBC	2	0,73 %
ÖDP	0	0,00 %
CM	0	0,00 %
DKP	0	0,00 %
AUFBRUCH	0	0,00 %
PSG	0	0,00 %
BüSo	0	0,00 %
50Plus	0	0,00 %
AUF	0	0,00 %
BP	0	0,00 %
DVU	0	0,00 %
DIE GRAUEN	0	0,00 %
DIE VIOLETTEN	0	0,00 %
EDE	0	0,00 %
FBI	0	0,00 %
FÜR VOLKSENTSCHEIDE	0	0,00 %
FW FREIE WÄHLER	0	0,00 %
Newropeans	0	0,00 %
PIRATEN	1	0,36 %
RRP	0	0,00 %
RENTNER	1	0,36 %

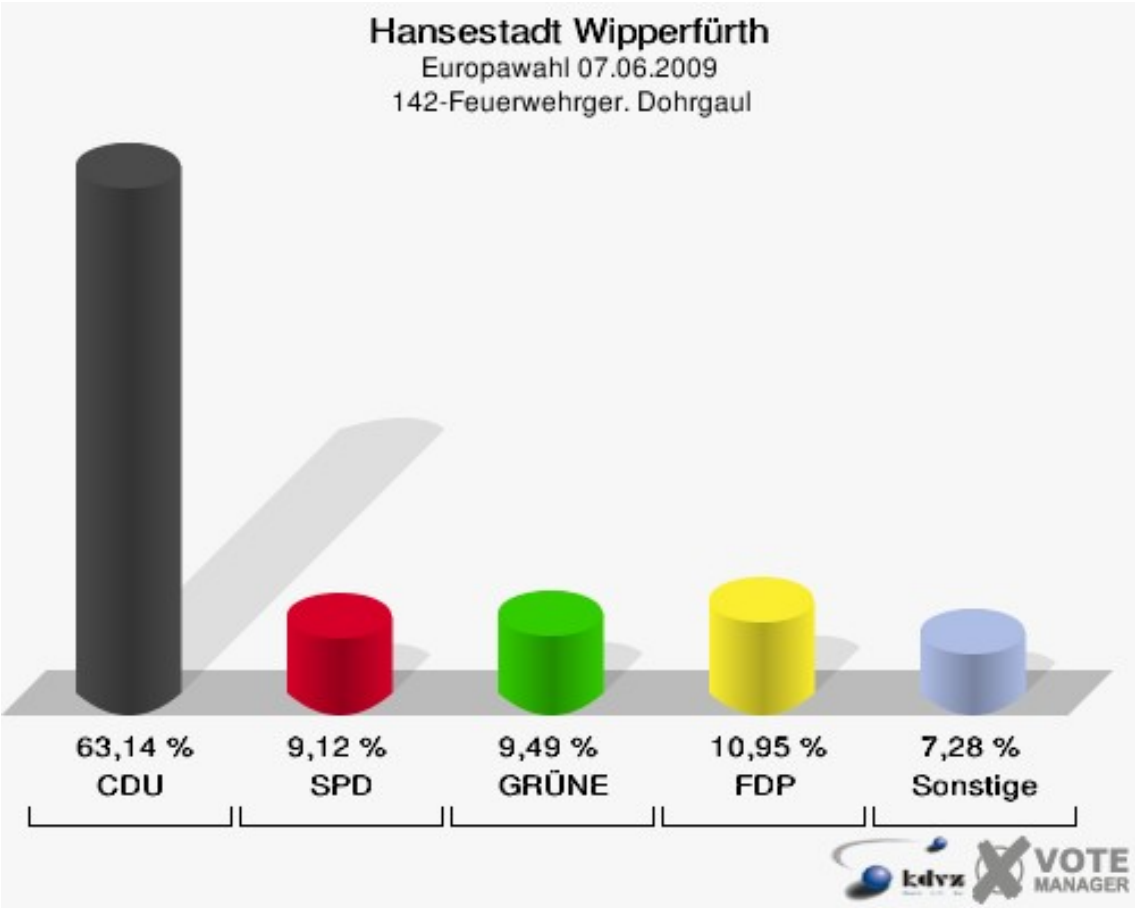
Hansestadt Wipperfürth
Europawahl 07.06.2009
142-Feuerwehrger. Dohrgaul
63,14 %
CDU
9,12 %
SPD
9,49 %
GRÜNE
10,95 %
FDP
7,28 %
Sonstige
kdvz
VOTE
MANAGER

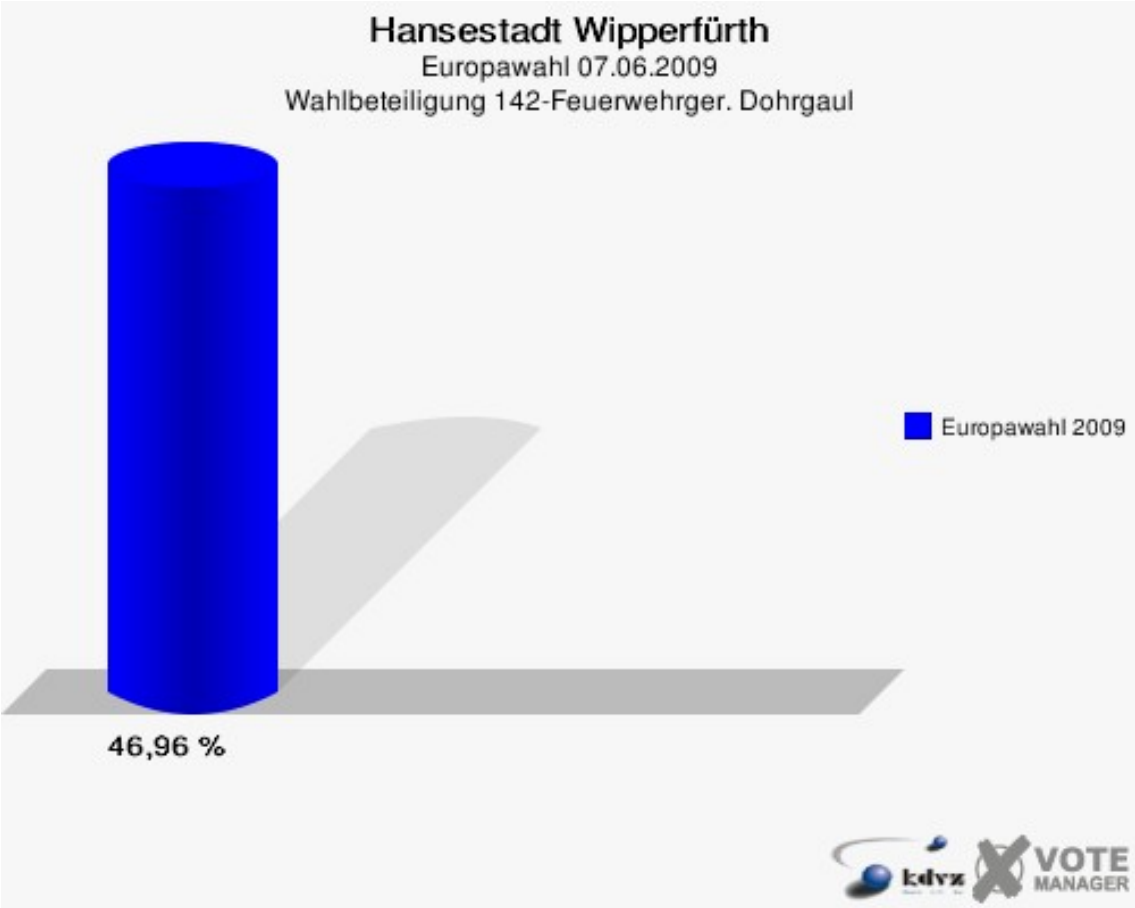
Hansestadt Wipperfürth
Europawahl 07.06.2009
Wahlbeteiligung 142-Feuerwehrger. Dohrgaul
Europawahl 2009
46,96 %
kdvz
VOTE
MANAGER

150-ehem.Grundschule Thier(Neub.

	Anzahl	Prozent
Wahlberechtigte	1.189	
Wähler/innen	562	47,27 %
ungültige Stimmen	6	1,07 %
gültige Stimmen	556	98,93 %
CDU	323	58,09 %
SPD	76	13,67 %
GRÜNE	57	10,25 %
FDP	70	12,59 %
DIE LINKE	7	1,26 %
REP	5	0,90 %
Die Tierschutzpartei	6	1,08 %
FAMILIE	2	0,36 %
DIE FRAUEN	2	0,36 %
Volksabstimmung	0	0,00 %
PBC	1	0,18 %
ÖDP	0	0,00 %
CM	0	0,00 %
DKP	0	0,00 %
AUFBRUCH	1	0,18 %
PSG	0	0,00 %
BüSo	0	0,00 %
50Plus	0	0,00 %
AUF	1	0,18 %
BP	0	0,00 %
DVU	0	0,00 %
DIE GRAUEN	0	0,00 %
DIE VIOLETTEN	0	0,00 %
EDE	0	0,00 %
FBI	0	0,00 %
FÜR VOLKSENTSCHEIDE	0	0,00 %
FW FREIE WÄHLER	2	0,36 %
Newropeans	0	0,00 %
PIRATEN	2	0,36 %
RRP	1	0,18 %
RENTNER	0	0,00 %

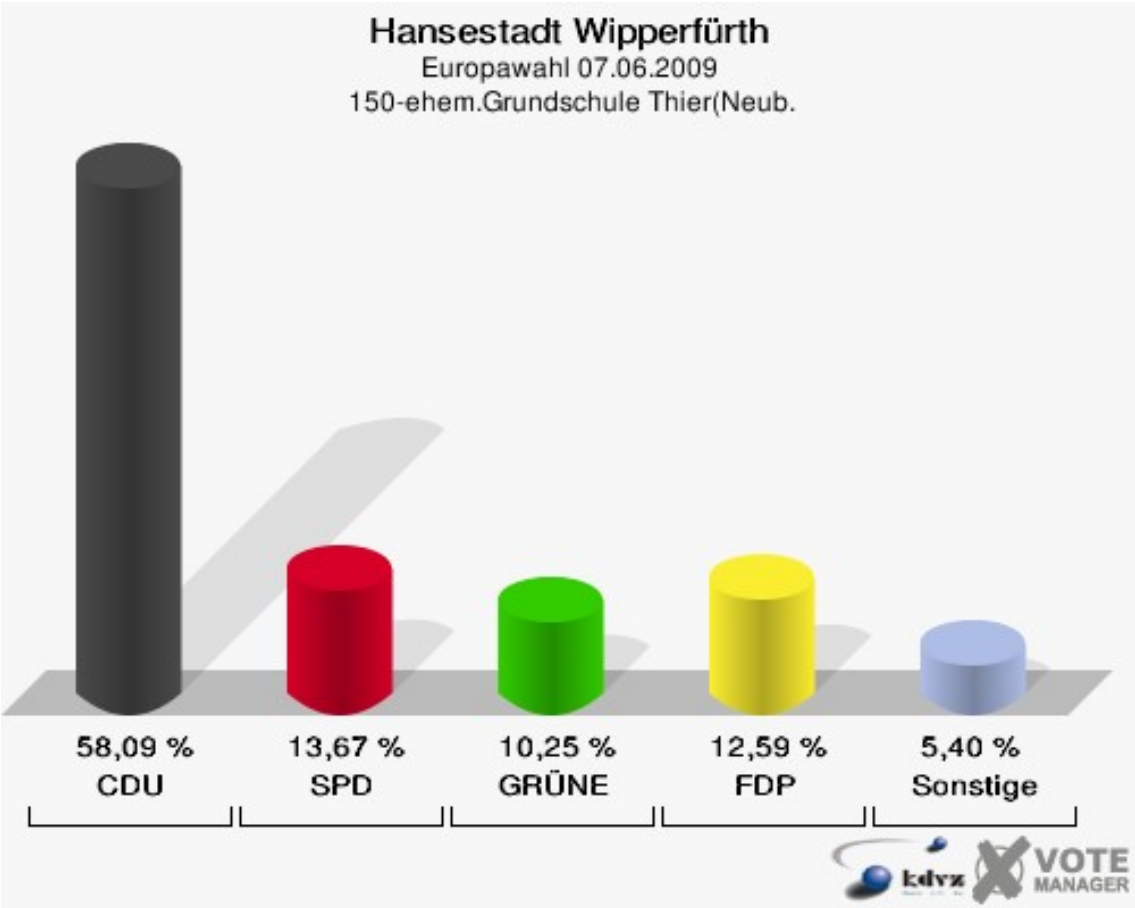
Hansestadt Wipperfürth
Europawahl 07.06.2009
150-ehem.Grundschule Thier(Neub.
58,09 %
CDU
13,67 %
SPD
10,25 %
GRÜNE
12,59 %
FDP
5,40 %
Sonstige
kdvz
VOTE
MANAGER

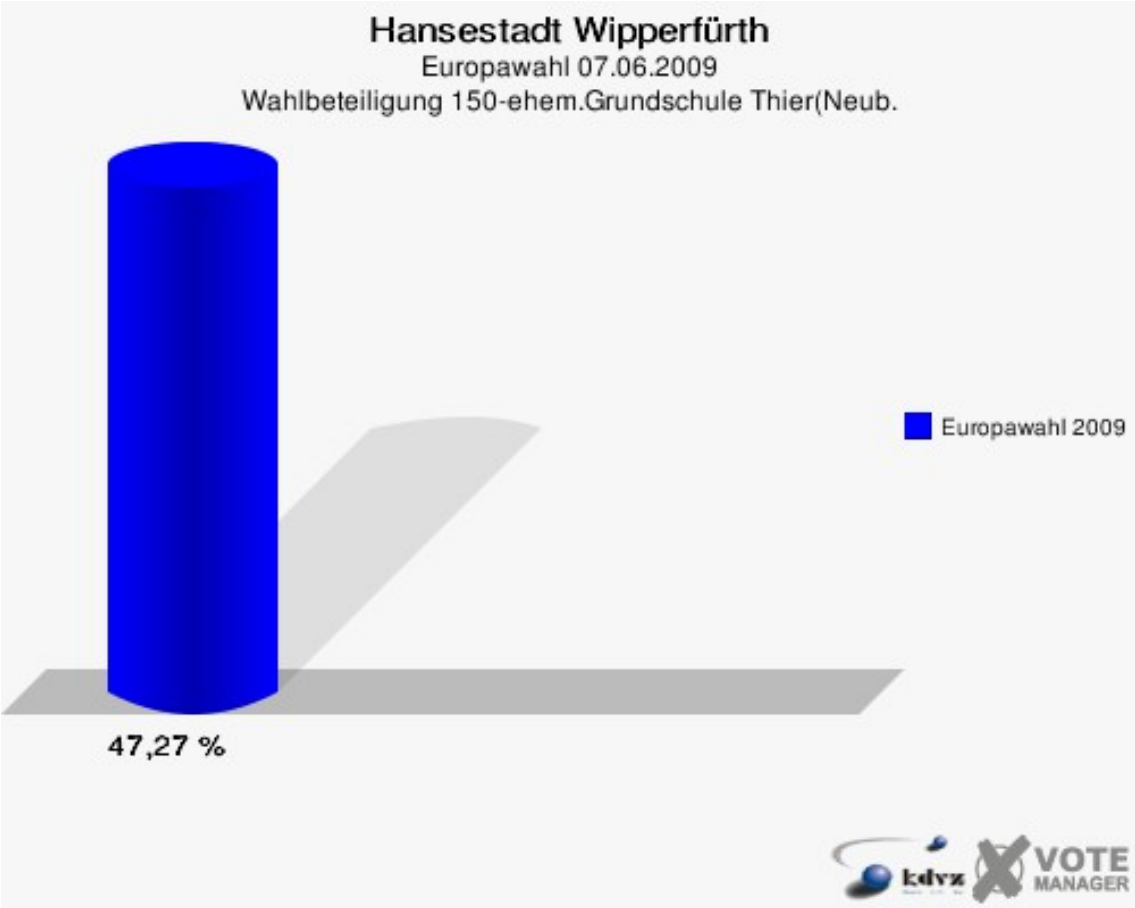
Hansestadt Wipperfürth
Europawahl 07.06.2009
Wahlbeteiligung 150-ehem.Grundschule Thier(Neub.
Europawahl 2009
47,27 %
kdvz
VOTE
MANAGER

160-Grundschule Wipperfeld

	Anzahl	Prozent
Wahlberechtigte	1.227	
Wähler/innen	568	46,29 %
ungültige Stimmen	9	1,58 %
gültige Stimmen	559	98,42 %
CDU	337	60,29 %
SPD	81	14,49 %
GRÜNE	58	10,38 %
FDP	60	10,73 %
DIE LINKE	7	1,25 %
REP	1	0,18 %
Die Tierschutzpartei	2	0,36 %
FAMILIE	3	0,54 %
DIE FRAUEN	2	0,36 %
Volksabstimmung	1	0,18 %
PBC	1	0,18 %
ÖDP	0	0,00 %
CM	0	0,00 %
DKP	0	0,00 %
AUFBRUCH	0	0,00 %
PSG	0	0,00 %
BüSo	0	0,00 %
50Plus	0	0,00 %
AUF	0	0,00 %
BP	0	0,00 %
DVU	0	0,00 %
DIE GRAUEN	1	0,18 %
DIE VIOLETTEN	1	0,18 %
EDE	0	0,00 %
FBI	0	0,00 %
FÜR VOLKSENTSCHEIDE	0	0,00 %
FW FREIE WÄHLER	1	0,18 %
Newropeans	0	0,00 %
PIRATEN	1	0,18 %
RRP	1	0,18 %
RENTNER	1	0,18 %

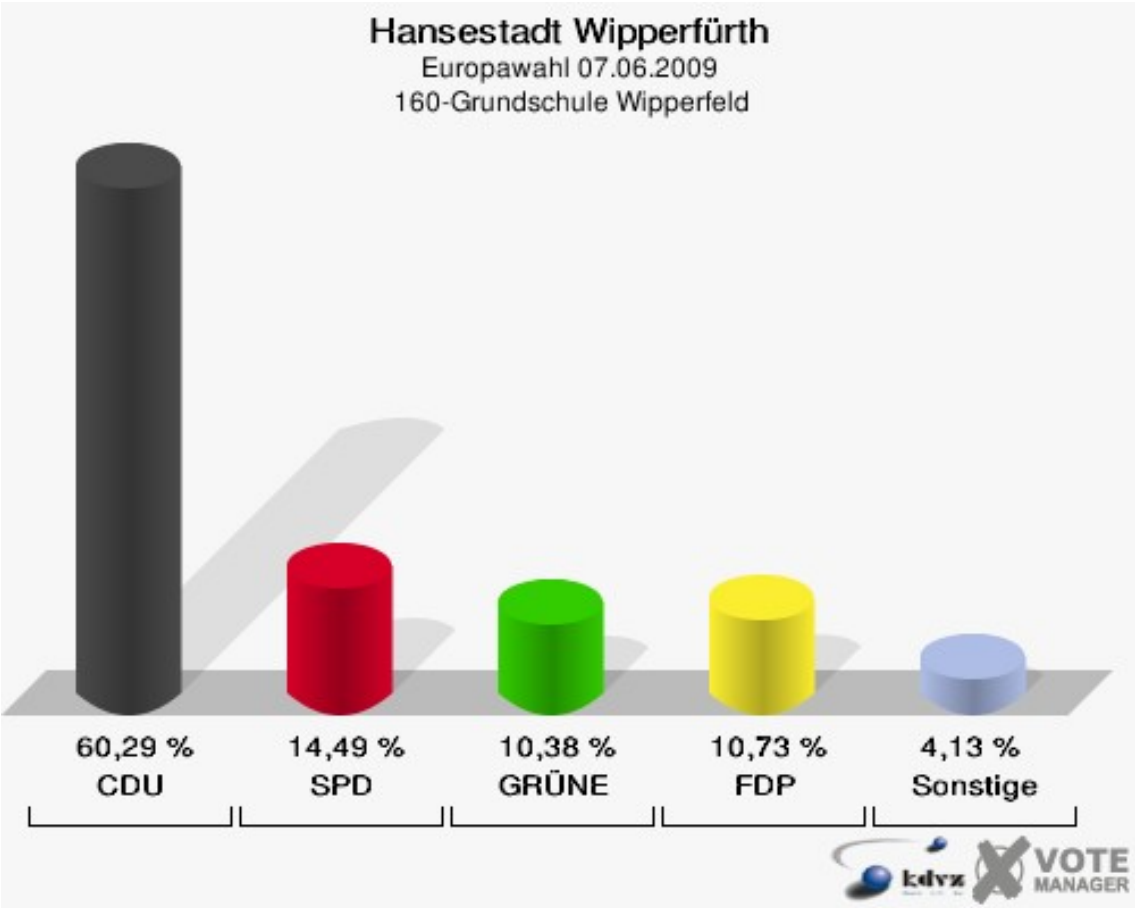
Hansestadt Wipperfürth
Europawahl 07.06.2009
160-Grundschule Wipperfeld
60,29 %
CDU
14,49 %
SPD
10,38 %
GRÜNE
10,73 %
FDP
4,13 %
Sonstige
kdvz
VOTE
MANAGER

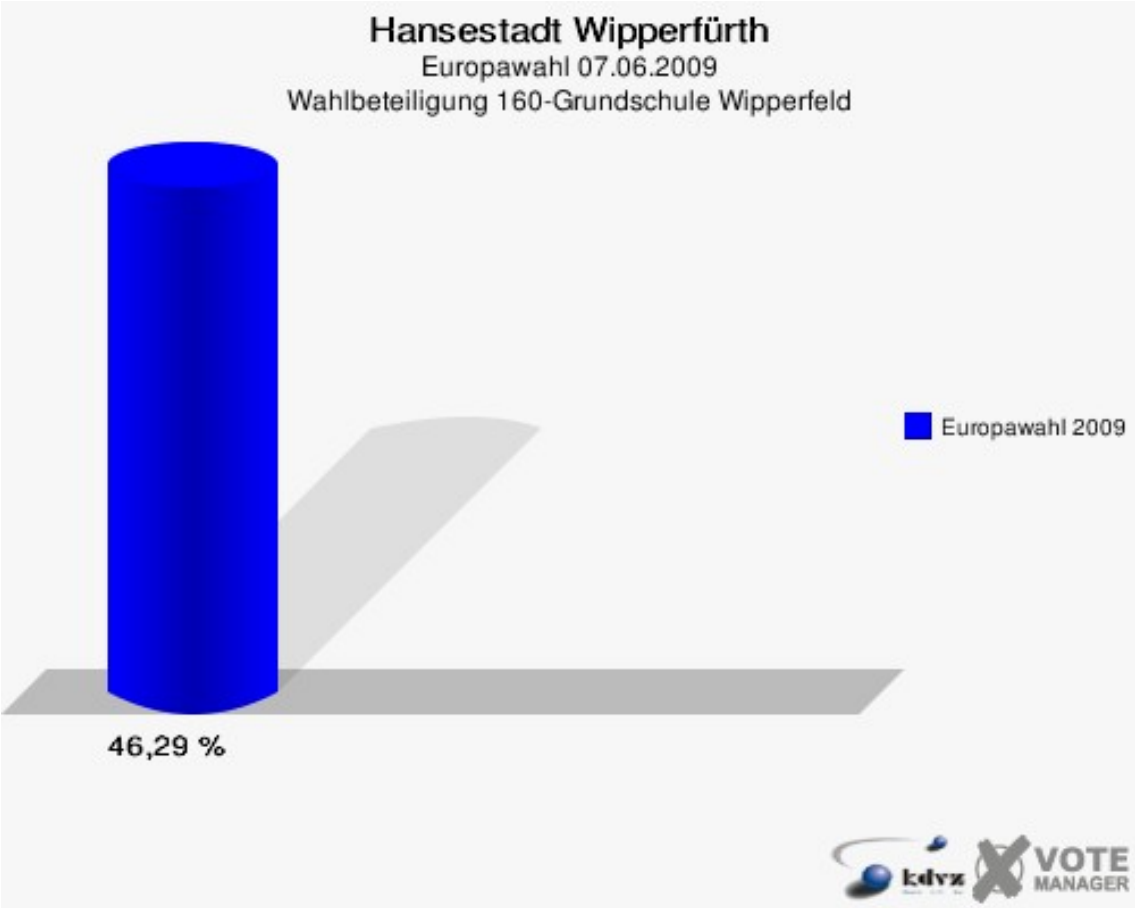
Hansestadt Wipperfürth
Europawahl 07.06.2009
Wahlbeteiligung 160-Grundschule Wipperfeld
Europawahl 2009
46,29 %
kdvz
VOTE
MANAGER

171-Feuerwehrgerätehaus Hämmern

	Anzahl	Prozent
Wahlberechtigte	549	
Wähler/innen	222	40,44 %
ungültige Stimmen	2	0,90 %
gültige Stimmen	220	99,10 %
CDU	117	53,18 %
SPD	32	14,55 %
GRÜNE	22	10,00 %
FDP	27	12,27 %
DIE LINKE	7	3,18 %
REP	2	0,91 %
Die Tierschutzpartei	2	0,91 %
FAMILIE	3	1,36 %
DIE FRAUEN	0	0,00 %
Volksabstimmung	0	0,00 %
PBC	0	0,00 %
ÖDP	0	0,00 %
CM	1	0,45 %
DKP	0	0,00 %
AUFBRUCH	0	0,00 %
PSG	0	0,00 %
BüSo	0	0,00 %
50Plus	1	0,45 %
AUF	0	0,00 %
BP	0	0,00 %
DVU	1	0,45 %
DIE GRAUEN	0	0,00 %
DIE VIOLETTEN	1	0,45 %
EDE	0	0,00 %
FBI	0	0,00 %
FÜR VOLKSENTSCHEIDE	0	0,00 %
FW FREIE WÄHLER	0	0,00 %
Newropeans	1	0,45 %
PIRATEN	1	0,45 %
RRP	1	0,45 %
RENTNER	1	0,45 %

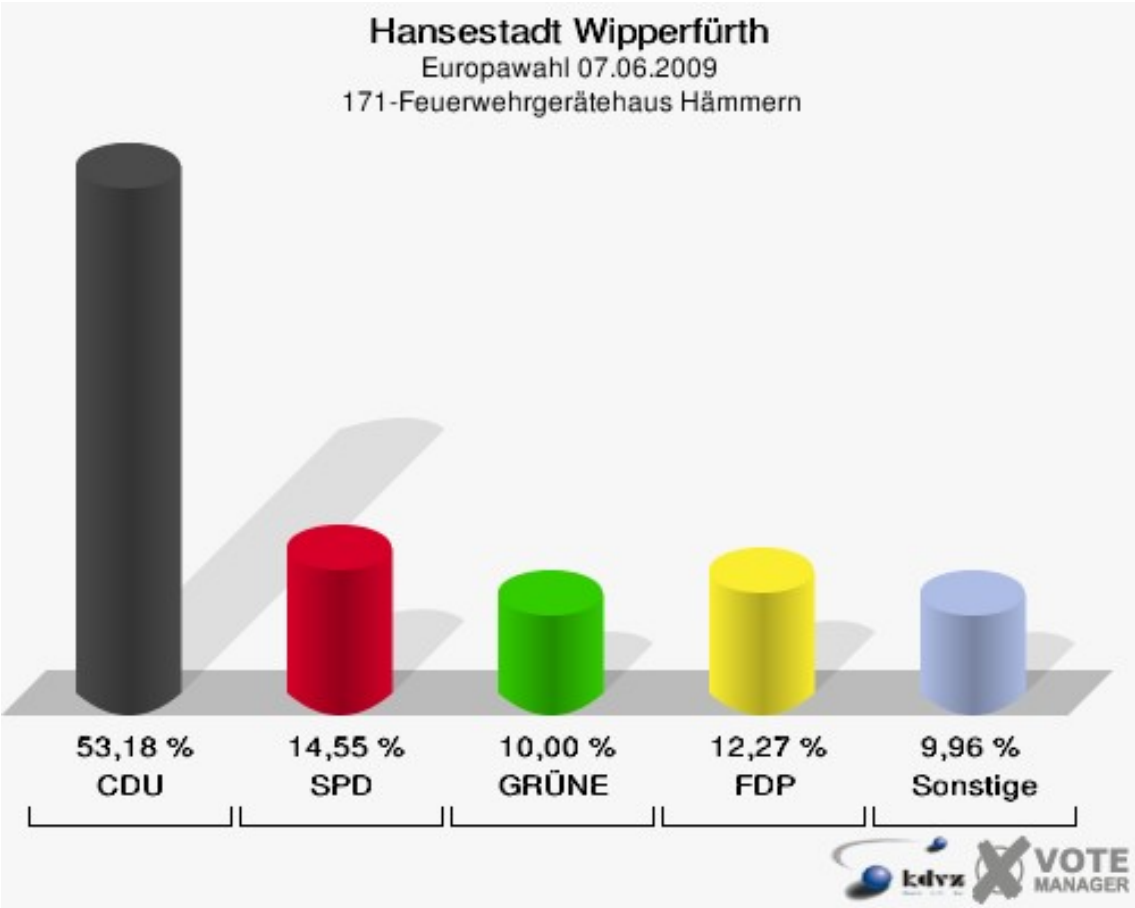
Hansestadt Wipperfürth
Europawahl 07.06.2009
171-Feuerwehrgerätehaus Hämmern
53,18 %
CDU
14,55 %
SPD
10,00 %
GRÜNE
12,27 %
FDP
9,96 %
Sonstige
kdvz
VOTE
MANAGER

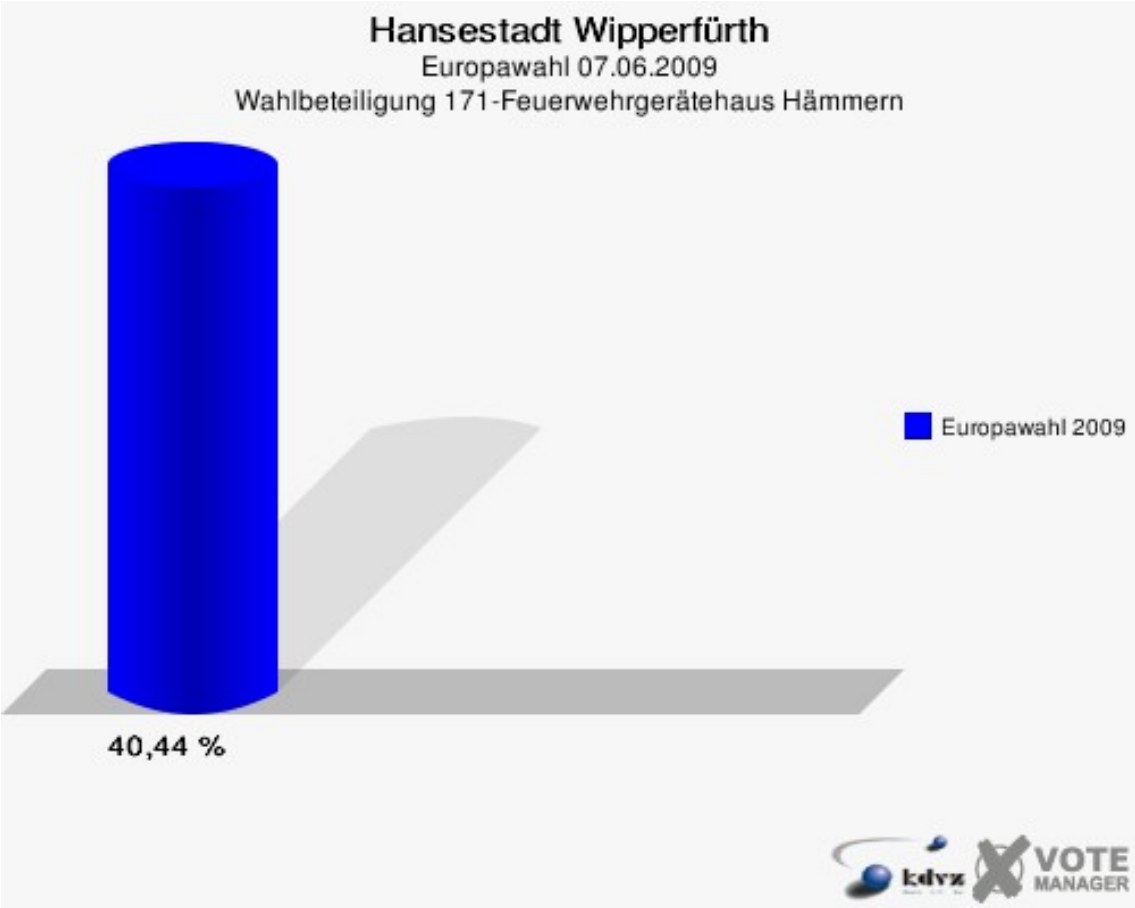
Hansestadt Wipperfürth
Europawahl 07.06.2009
Wahlbeteiligung 171-Feuerwehrgerätehaus Hämmern
Europawahl 2009
40,44 %
kdvz
VOTE
MANAGER

172-Feuerwehrgerätehaus Egen

	Anzahl	Prozent
Wahlberechtigte	297	
Wähler/innen	153	51,52 %
ungültige Stimmen	3	1,96 %
gültige Stimmen	150	98,04 %
CDU	98	65,33 %
SPD	14	9,33 %
GRÜNE	14	9,33 %
FDP	21	14,00 %
DIE LINKE	0	0,00 %
REP	0	0,00 %
Die Tierschutzpartei	0	0,00 %
FAMILIE	1	0,67 %
DIE FRAUEN	0	0,00 %
Volksabstimmung	0	0,00 %
PBC	0	0,00 %
ÖDP	0	0,00 %
CM	0	0,00 %
DKP	0	0,00 %
AUFBRUCH	0	0,00 %
PSG	0	0,00 %
BüSo	0	0,00 %
50Plus	0	0,00 %
AUF	0	0,00 %
BP	0	0,00 %
DVU	1	0,67 %
DIE GRAUEN	0	0,00 %
DIE VIOLETTEN	0	0,00 %
EDE	0	0,00 %
FBI	0	0,00 %
FÜR VOLKSENTSCHEIDE	0	0,00 %
FW FREIE WÄHLER	1	0,67 %
Newropeans	0	0,00 %
PIRATEN	0	0,00 %
RRP	0	0,00 %
RENTNER	0	0,00 %

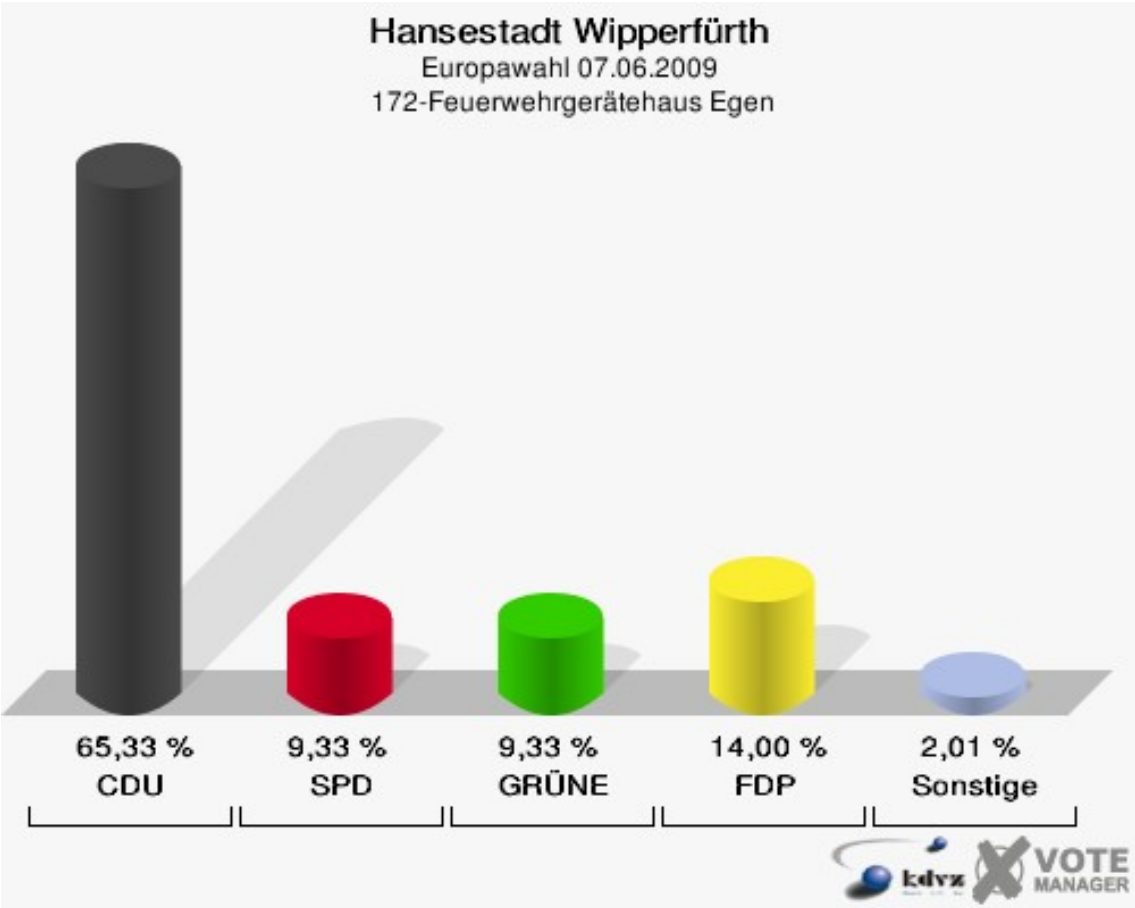
Hansestadt Wipperfürth
Europawahl 07.06.2009
172-Feuerwehrgerätehaus Egen
65,33 %
CDU
9,33 %
SPD
9,33 %
GRÜNE
14,00 %
FDP
2,01 %
Sonstige
VOTE
MANAGER

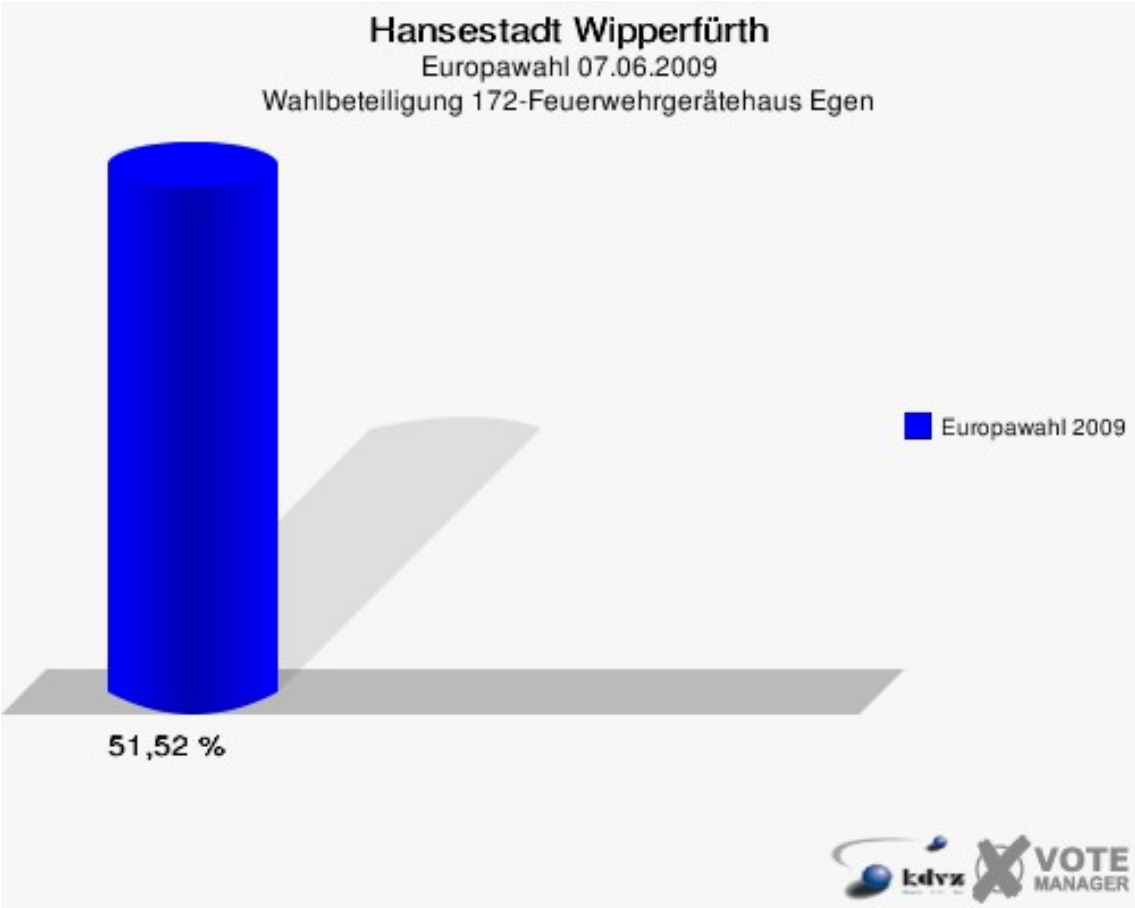
Hansestadt Wipperfürth
Europawahl 07.06.2009
Wahlbeteiligung 172-Feuerwehrgerätehaus Egen
Europawahl 2009
51,52 %
VOTE
MANAGER

01B-Briefwahlbezirk 1

	Anzahl	Prozent
Wähler/innen	550	
ungültige Stimmen	6	1,09 %
gültige Stimmen	544	98,91 %
CDU	280	51,47 %
SPD	99	18,20 %
GRÜNE	35	6,43 %
FDP	81	14,89 %
DIE LINKE	18	3,31 %
REP	4	0,74 %
Die Tierschutzpartei	4	0,74 %
FAMILIE	0	0,00 %
DIE FRAUEN	1	0,18 %
Volksabstimmung	2	0,37 %
PBC	0	0,00 %
ÖDP	1	0,18 %
CM	2	0,37 %
DKP	0	0,00 %
AUFBRUCH	0	0,00 %
PSG	0	0,00 %
BüSo	0	0,00 %
50Plus	3	0,55 %
AUF	1	0,18 %
BP	1	0,18 %
DVU	3	0,55 %
DIE GRAUEN	0	0,00 %
DIE VIOLETTEN	0	0,00 %
EDE	0	0,00 %
FBI	0	0,00 %
FÜR VOLKSENTSCHEIDE	3	0,55 %
FW FREIE WÄHLER	0	0,00 %
Newropeans	0	0,00 %
PIRATEN	2	0,37 %
RRP	0	0,00 %
RENTNER	4	0,74 %

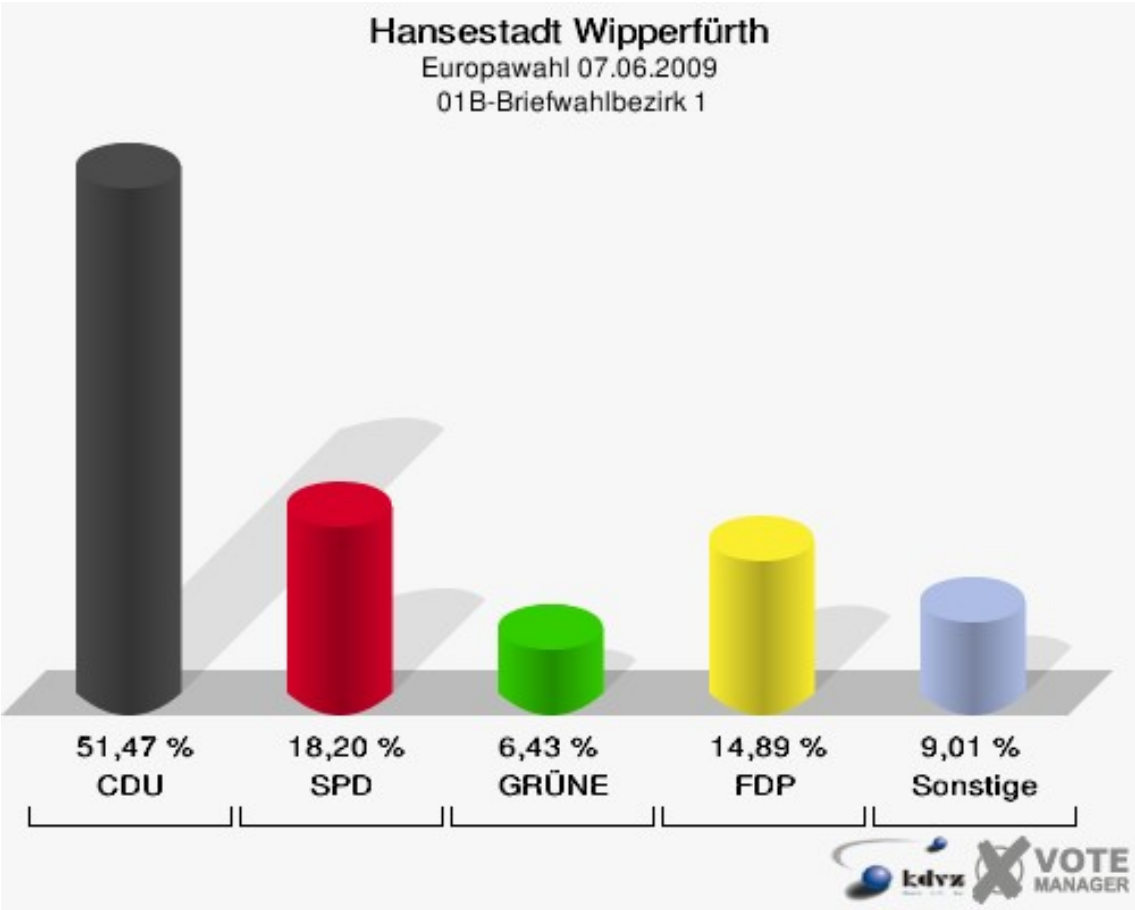
Hansestadt Wipperfürth
Europawahl 07.06.2009
01B-Briefwahlbezirk 1
51,47 %
CDU
18,20 %
SPD
6,43 %
GRÜNE
14,89 %
FDP
9,01 %
Sonstige
kdvz
VOTE
MANAGER

02B-Briefwahlbezirk 2

	Anzahl	Prozent
Wähler/innen	584	
ungültige Stimmen	2	0,34 %
gültige Stimmen	582	99,66 %
CDU	269	46,22 %
SPD	101	17,35 %
GRÜNE	79	13,57 %
FDP	91	15,64 %
DIE LINKE	16	2,75 %
REP	2	0,34 %
Die Tierschutzpartei	7	1,20 %
FAMILIE	2	0,34 %
DIE FRAUEN	0	0,00 %
Volksabstimmung	2	0,34 %
PBC	0	0,00 %
ÖDP	2	0,34 %
CM	0	0,00 %
DKP	0	0,00 %
AUFBRUCH	1	0,17 %
PSG	0	0,00 %
BüSo	0	0,00 %
50Plus	0	0,00 %
AUF	0	0,00 %
BP	0	0,00 %
DVU	1	0,17 %
DIE GRAUEN	1	0,17 %
DIE VIOLETTEN	2	0,34 %
EDE	0	0,00 %
FBI	0	0,00 %
FÜR VOLKSENTSCHEIDE	0	0,00 %
FW FREIE WÄHLER	0	0,00 %
Newropeans	0	0,00 %
PIRATEN	1	0,17 %
RRP	2	0,34 %
RENTNER	3	0,52 %

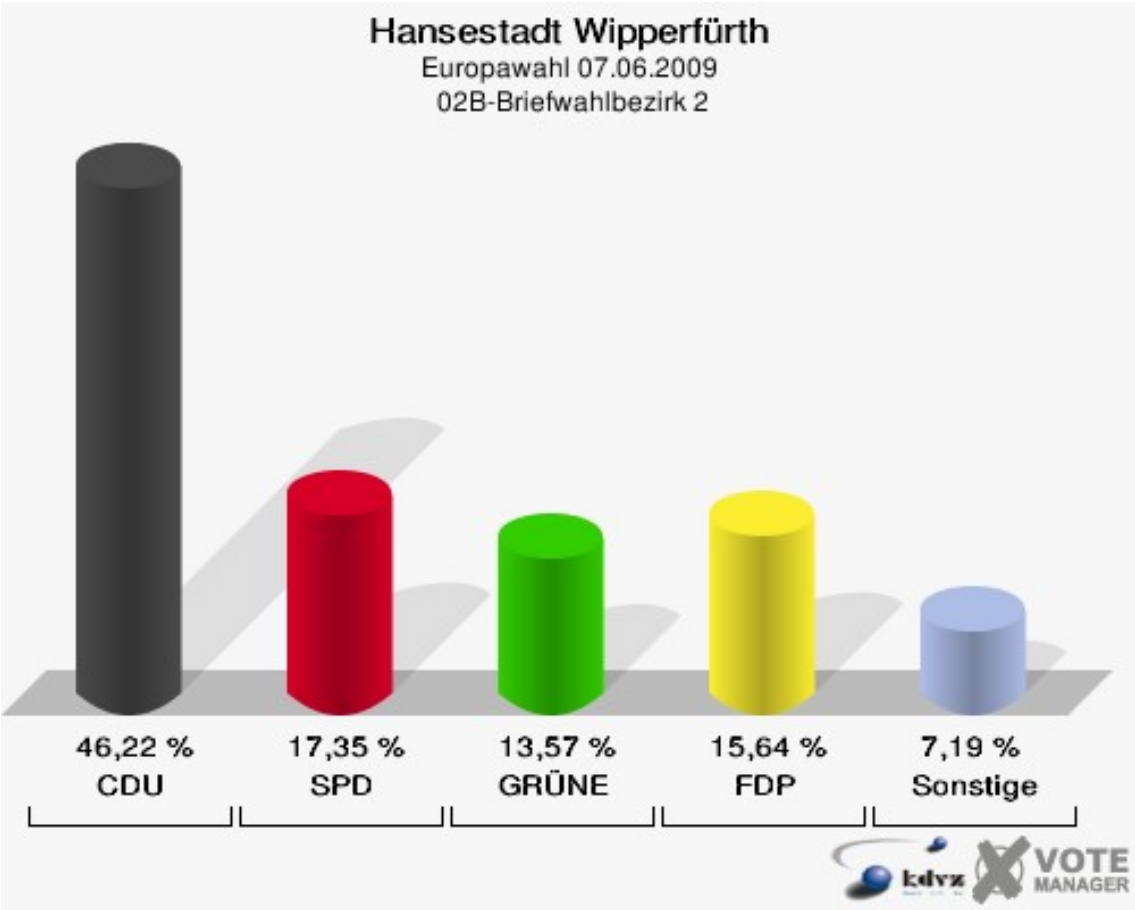
Hansestadt Wipperfürth
Europawahl 07.06.2009
02B-Briefwahlbezirk 2
46,22 %
CDU
17,35 %
SPD
13,57 %
GRÜNE
15,64 %
FDP
7,19 %
Sonstige
kdvz
VOTE
MANAGER

Übersicht Wahlbezirke

Hansestadt Wipperfürth
Europawahl 07.06.2009
Zusammenstellung der Ergebnisse nach Wahlbezirken

Wahlbezirk	Wahlberechtigte	Wähler	gültig	CDU	SPD	GRÜNE	FDP	DIE LINKE	REP	Die Tierschutzpartei	FAMILIE	DIE FRAUEN	Volksabstimmung	PBC	ÖDP	CM	DKP	AUFBRUCH
010-Feuerwache Wipperfürth	734	284	281	**138**	42	37	43	11	0	4	0	2	1	0	1	0	0	0
		38,69 %	98,94 %	**49,11 %**	14,95 %	13,17 %	15,30 %	3,91 %	0,00 %	1,42 %	0,00 %	0,71 %	0,36 %	0,00 %	0,36 %	0,00 %	0,00 %	0,00 %
020-Städt. Jugendzentrum	1.094	440	435	**190**	94	53	56	16	3	5	4	0	1	3	0	0	0	2
		40,22 %	98,86 %	**43,68 %**	21,61 %	12,18 %	12,87 %	3,68 %	0,69 %	1,15 %	0,92 %	0,00 %	0,23 %	0,69 %	0,00 %	0,00 %	0,00 %	0,46 %
030-Neubau E.v.B.-Gymnasium	893	386	381	**186**	75	33	61	11	1	4	2	0	2	1	0	0	0	0
		43,23 %	98,70 %	**48,82 %**	19,69 %	8,66 %	16,01 %	2,89 %	0,26 %	1,05 %	0,52 %	0,00 %	0,52 %	0,26 %	0,00 %	0,00 %	0,00 %	0,00 %
040-Frühförder-u.Beratungsst.Lh.	753	268	267	**120**	69	22	29	15	0	2	4	1	0	0	0	0	0	0
		35,59 %	99,63 %	**44,94 %**	25,84 %	8,24 %	10,86 %	5,62 %	0,00 %	0,75 %	1,50 %	0,37 %	0,00 %	0,00 %	0,00 %	0,00 %	0,00 %	0,00 %
050-Altentagesstätte	1.064	452	443	**193**	105	52	66	7	1	2	2	0	1	2	0	1	0	0
		42,48 %	98,01 %	**43,57 %**	23,70 %	11,74 %	14,90 %	1,58 %	0,23 %	0,45 %	0,45 %	0,00 %	0,23 %	0,45 %	0,00 %	0,23 %	0,00 %	0,00 %
060-Grundschule St. Antonius	854	289	287	**142**	57	30	38	10	2	0	2	0	1	0	0	0	0	0
		33,84 %	99,31 %	**49,48 %**	19,86 %	10,45 %	13,24 %	3,48 %	0,70 %	0,00 %	0,70 %	0,00 %	0,35 %	0,00 %	0,00 %	0,00 %	0,00 %	0,00 %
071-Straßenmeisterei	508	198	196	**125**	26	23	14	3	0	0	0	0	0	1	0	0	0	0
		38,98 %	98,99 %	**63,78 %**	13,27 %	11,73 %	7,14 %	1,53 %	0,00 %	0,00 %	0,00 %	0,00 %	0,00 %	0,51 %	0,00 %	0,00 %	0,00 %	0,00 %
072-ehem.Gaststätte Scheider	463	211	208	**97**	38	28	32	2	1	4	0	0	1	0	0	1	0	0
		45,57 %	98,58 %	**46,63 %**	18,27 %	13,46 %	15,38 %	0,96 %	0,48 %	1,92 %	0,00 %	0,00 %	0,48 %	0,00 %	0,00 %	0,48 %	0,00 %	0,00 %
080-ehem.Auß.Kreisgesundheitsamt	1.003	307	303	**140**	64	24	42	18	1	0	2	2	0	0	1	0	0	0
		30,61 %	98,70 %	**46,20 %**	21,12 %	7,92 %	13,86 %	5,94 %	0,33 %	0,00 %	0,66 %	0,66 %	0,00 %	0,00 %	0,33 %	0,00 %	0,00 %	0,00 %
090-AOK Rheinland	1.210	411	407	**172**	97	47	54	20	0	5	2	0	0	0	0	0	0	0
		33,97 %	99,03 %	**42,26 %**	23,83 %	11,55 %	13,27 %	4,91 %	0,00 %	1,23 %	0,49 %	0,00 %	0,00 %	0,00 %	0,00 %	0,00 %	0,00 %	0,00 %
100-Alice-Salomon-Schule	983	447	442	**203**	98	47	50	17	2	3	3	1	1	0	1	0	0	0
		45,47 %	98,88 %	**45,93 %**	22,17 %	10,63 %	11,31 %	3,85 %	0,45 %	0,68 %	0,68 %	0,23 %	0,23 %	0,00 %	0,23 %	0,00 %	0,00 %	0,00 %
110-Grundschule Kreuzberg	938	445	445	**241**	60	44	71	12	3	3	3	0	1	0	1	0	0	0
		47,44 %	100,00 %	**54,16 %**	13,48 %	9,89 %	15,96 %	2,70 %	0,67 %	0,67 %	0,67 %	0,00 %	0,22 %	0,00 %	0,22 %	0,00 %	0,00 %	0,00 %
121-AWO-Kindergarten Kupferberg	494	208	208	**118**	28	13	31	6	0	0	2	0	0	3	0	2	0	0
		42,11 %	100,00 %	**56,73 %**	13,46 %	6,25 %	14,90 %	2,88 %	0,00 %	0,00 %	0,96 %	0,00 %	0,00 %	1,44 %	0,00 %	0,96 %	0,00 %	0,00 %
122-Kath. Pfarrheim	450	206	205	**128**	26	14	14	9	0	2	5	0	0	0	0	1	0	0
		45,78 %	99,51 %	**62,44 %**	12,68 %	6,83 %	6,83 %	4,39 %	0,00 %	0,98 %	2,44 %	0,00 %	0,00 %	0,00 %	0,00 %	0,49 %	0,00 %	0,00 %
130-Feuerwehrgeräteh. Klaswipper	1.062	373	364	**162**	86	37	50	8	3	5	1	1	0	3	1	0	0	2
		35,12 %	97,59 %	**44,51 %**	23,63 %	10,16 %	13,74 %	2,20 %	0,82 %	1,37 %	0,27 %	0,27 %	0,00 %	0,82 %	0,27 %	0,00 %	0,00 %	0,55 %

Wahlbezirk	Wahlberechtigte	Wähler	gültig	CDU	SPD	GRÜNE	FDP	DIE LINKE	REP	Die Tierschutzpartei	FAMILIE	DIE FRAUEN	Volksabstimmung	PBC	ÖDP	CM	DKP	AUF-BRUCH
141-Grundschule Agathaberg	596	230	224	**123**	21	26	30	7	0	7	4	1	1	1	0	0	0	0
		38,59 %	97,39 %	**54,91 %**	9,38 %	11,61 %	13,39 %	3,12 %	0,00 %	3,12 %	1,79 %	0,45 %	0,45 %	0,45 %	0,00 %	0,00 %	0,00 %	0,00 %
142-Feuerwehrger. Dohrgaul	592	278	274	**173**	25	26	30	10	2	1	2	0	1	2	0	0	0	0
		46,96 %	98,56 %	**63,14 %**	9,12 %	9,49 %	10,95 %	3,65 %	0,73 %	0,36 %	0,73 %	0,00 %	0,36 %	0,73 %	0,00 %	0,00 %	0,00 %	0,00 %
150-ehem.Grundschule Thier(Neub.	1.189	562	556	**323**	76	57	70	7	5	6	2	2	0	1	0	0	0	1
		47,27 %	98,93 %	**58,09 %**	13,67 %	10,25 %	12,59 %	1,26 %	0,90 %	1,08 %	0,36 %	0,36 %	0,00 %	0,18 %	0,00 %	0,00 %	0,00 %	0,18 %
160-Grundschule Wipperfeld	1.227	568	559	**337**	81	58	60	7	1	2	3	2	1	1	0	0	0	0
		46,29 %	98,42 %	**60,29 %**	14,49 %	10,38 %	10,73 %	1,25 %	0,18 %	0,36 %	0,54 %	0,36 %	0,18 %	0,18 %	0,00 %	0,00 %	0,00 %	0,00 %
171-Feuerwehrgerätehaus Hämmern	549	222	220	**117**	32	22	27	7	2	2	3	0	0	0	0	1	0	0
		40,44 %	99,10 %	**53,18 %**	14,55 %	10,00 %	12,27 %	3,18 %	0,91 %	0,91 %	1,36 %	0,00 %	0,00 %	0,00 %	0,00 %	0,45 %	0,00 %	0,00 %
172-Feuerwehrgerätehaus Egen	297	153	150	**98**	14	14	21	0	0	0	1	0	0	0	0	0	0	0
		51,52 %	98,04 %	**65,33 %**	9,33 %	9,33 %	14,00 %	0,00 %	0,00 %	0,00 %	0,67 %	0,00 %	0,00 %	0,00 %	0,00 %	0,00 %	0,00 %	0,00 %
01B-Briefwahlbezirk 1	0	550	544	**280**	99	35	81	18	4	4	0	1	2	0	1	2	0	0
			98,91 %	**51,47 %**	18,20 %	6,43 %	14,89 %	3,31 %	0,74 %	0,74 %	0,00 %	0,18 %	0,37 %	0,00 %	0,18 %	0,37 %	0,00 %	0,00 %
02B-Briefwahlbezirk 2	0	584	582	**269**	101	79	91	16	2	7	2	0	2	0	2	0	0	1
			99,66 %	**46,22 %**	17,35 %	13,57 %	15,64 %	2,75 %	0,34 %	1,20 %	0,34 %	0,00 %	0,34 %	0,00 %	0,34 %	0,00 %	0,00 %	0,17 %
Hansestadt Wipperfürth	16.953	8.072	7.981	**4.075**	1.414	821	1.061	237	33	68	49	13	16	18	8	8	0	6
		47,61 %	98,87 %	**51,06 %**	17,72 %	10,29 %	13,29 %	2,97 %	0,41 %	0,85 %	0,61 %	0,16 %	0,20 %	0,23 %	0,10 %	0,10 %	0,00 %	0,08 %

Wahlbezirk	PSG	BüSo	50Plus	AUF	BP	DVU	DIE GRAUEN	DIE VIO-LETTEN	EDE	FBI	FÜR VOL-KSEN-TSCHEIDE	FW FREIE WÄHLER	Newropeans	PIRATEN	RRP	RENTNER
010-Feuerwache Wipperfürth	0	0	0	0	0	0	1	0	0	0	0	0	0	1	0	0
	0,00 %	0,00 %	0,00 %	0,00 %	0,00 %	0,00 %	0,36 %	0,00 %	0,00 %	0,00 %	0,00 %	0,00 %	0,00 %	0,36 %	0,00 %	0,00 %
020-Städt. Jugendzentrum	0	0	1	0	1	0	0	0	0	0	0	0	0	4	0	2
	0,00 %	0,00 %	0,23 %	0,00 %	0,23 %	0,00 %	0,00 %	0,00 %	0,00 %	0,00 %	0,00 %	0,00 %	0,00 %	0,92 %	0,00 %	0,46 %
030-Neubau E.v.B.-Gymnasium	0	0	0	1	0	0	0	0	0	0	0	1	0	3	0	0
	0,00 %	0,00 %	0,00 %	0,26 %	0,00 %	0,00 %	0,00 %	0,00 %	0,00 %	0,00 %	0,00 %	0,26 %	0,00 %	0,79 %	0,00 %	0,00 %
040-Frühför-der-u.Bera-tungsst.Lh.	0	0	0	0	0	0	0	0	0	0	1	0	0	3	0	1
	0,00 %	0,00 %	0,00 %	0,00 %	0,00 %	0,00 %	0,00 %	0,00 %	0,00 %	0,00 %	0,37 %	0,00 %	0,00 %	1,12 %	0,00 %	0,37 %
050-Altentages-stätte	0	0	1	1	0	0	1	0	1	0	1	0	0	5	0	1
	0,00 %	0,00 %	0,23 %	0,23 %	0,00 %	0,00 %	0,23 %	0,00 %	0,23 %	0,00 %	0,23 %	0,00 %	0,00 %	1,13 %	0,00 %	0,23 %
060-Grundschule St. Antonius	0	0	0	0	0	2	0	0	0	1	0	0	0	0	0	2
	0,00 %	0,00 %	0,00 %	0,00 %	0,00 %	0,70 %	0,00 %	0,00 %	0,00 %	0,35 %	0,00 %	0,00 %	0,00 %	0,00 %	0,00 %	0,70 %
071-Straßenmeis-terei	0	0	0	0	0	0	0	0	0	0	1	0	0	2	1	0
	0,00 %	0,00 %	0,00 %	0,00 %	0,00 %	0,00 %	0,00 %	0,00 %	0,00 %	0,00 %	0,51 %	0,00 %	0,00 %	1,02 %	0,51 %	0,00 %
072-ehem.Gast-stätte Scheider	0	0	1	0	0	1	0	1	0	0	0	1	0	0	0	0
	0,00 %	0,00 %	0,48 %	0,00 %	0,00 %	0,48 %	0,00 %	0,48 %	0,00 %	0,00 %	0,00 %	0,48 %	0,00 %	0,00 %	0,00 %	0,00 %
080-ehe-m.Auß.Kreisge-sundheitsamt	0	0	0	0	0	1	0	0	0	0	1	1	0	3	0	3
	0,00 %	0,00 %	0,00 %	0,00 %	0,00 %	0,33 %	0,00 %	0,00 %	0,00 %	0,00 %	0,33 %	0,33 %	0,00 %	0,99 %	0,00 %	0,99 %
090-AOK Rhein-land	0	0	0	0	0	2	0	1	0	0	0	1	0	1	1	4
	0,00 %	0,00 %	0,00 %	0,00 %	0,00 %	0,49 %	0,00 %	0,25 %	0,00 %	0,00 %	0,00 %	0,25 %	0,00 %	0,25 %	0,25 %	0,98 %
100-Alice-Salo-mon-Schule	0	0	0	1	0	2	2	0	0	0	0	2	0	5	2	2
	0,00 %	0,00 %	0,00 %	0,23 %	0,00 %	0,45 %	0,45 %	0,00 %	0,00 %	0,00 %	0,00 %	0,45 %	0,00 %	1,13 %	0,45 %	0,45 %
110-Grundschule Kreuzberg	0	0	0	0	0	3	0	0	0	0	0	1	0	1	0	1
	0,00 %	0,00 %	0,00 %	0,00 %	0,00 %	0,67 %	0,00 %	0,00 %	0,00 %	0,00 %	0,00 %	0,22 %	0,00 %	0,22 %	0,00 %	0,22 %
121-AWO-Kinder-garten Kupferberg	0	0	0	0	0	3	0	0	0	0	0	0	0	1	0	1
	0,00 %	0,00 %	0,00 %	0,00 %	0,00 %	1,44 %	0,00 %	0,00 %	0,00 %	0,00 %	0,00 %	0,00 %	0,00 %	0,48 %	0,00 %	0,48 %
122-Kath. Pfarr-heim	0	0	0	0	0	0	0	1	0	0	0	2	0	2	0	1
	0,00 %	0,00 %	0,00 %	0,00 %	0,00 %	0,00 %	0,00 %	0,49 %	0,00 %	0,00 %	0,00 %	0,98 %	0,00 %	0,98 %	0,00 %	0,49 %
130-Feuerwehrge-räteh. Klaswipper	0	0	0	0	0	1	0	0	0	0	0	1	0	2	0	1
	0,00 %	0,00 %	0,00 %	0,00 %	0,00 %	0,27 %	0,00 %	0,00 %	0,00 %	0,00 %	0,00 %	0,27 %	0,00 %	0,55 %	0,00 %	0,27 %
141-Grundschule Agathaberg	0	0	0	0	1	1	0	0	0	0	0	0	0	0	0	1
	0,00 %	0,00 %	0,00 %	0,00 %	0,45 %	0,45 %	0,00 %	0,00 %	0,00 %	0,00 %	0,00 %	0,00 %	0,00 %	0,00 %	0,00 %	0,45 %
142-Feuerwehrger. Dohrgaul	0	0	0	0	0	0	0	0	0	0	0	0	0	1	0	1
	0,00 %	0,00 %	0,00 %	0,00 %	0,00 %	0,00 %	0,00 %	0,00 %	0,00 %	0,00 %	0,00 %	0,00 %	0,00 %	0,36 %	0,00 %	0,36 %
150-ehe-m.Grundschule Thier(Neub.	0	0	0	1	0	0	0	0	0	0	0	2	0	2	1	0
	0,00 %	0,00 %	0,00 %	0,18 %	0,00 %	0,00 %	0,00 %	0,00 %	0,00 %	0,00 %	0,00 %	0,36 %	0,00 %	0,36 %	0,18 %	0,00 %
160-Grundschule Wipperfeld	0	0	0	0	0	0	1	1	0	0	0	1	0	1	1	1
	0,00 %	0,00 %	0,00 %	0,00 %	0,00 %	0,00 %	0,18 %	0,18 %	0,00 %	0,00 %	0,00 %	0,18 %	0,00 %	0,18 %	0,18 %	0,18 %

Wahlbezirk	PSG	BüSo	50Plus	AUF	BP	DVU	DIE GRAUEN	DIE VIO-LETTEN	EDE	FBI	FÜR VOL-KSEN-TSCHEIDE	FW FREIE WÄHLER	Newropeans	PIRATEN	RRP	RENTNER
171-Feuerwehr-gerätehaus Hämmern	0	0	1	0	0	1	0	1	0	0	0	0	1	1	1	1
	0,00 %	0,00 %	0,45 %	0,00 %	0,00 %	0,45 %	0,00 %	0,45 %	0,00 %	0,00 %	0,00 %	0,00 %	0,45 %	0,45 %	0,45 %	0,45 %
172-Feuerwehrgerätehaus Egen	0	0	0	0	0	1	0	0	0	0	0	1	0	0	0	0
	0,00 %	0,00 %	0,00 %	0,00 %	0,00 %	0,67 %	0,00 %	0,00 %	0,00 %	0,00 %	0,00 %	0,67 %	0,00 %	0,00 %	0,00 %	0,00 %
01B-Briefwahlbezirk 1	0	0	3	1	1	3	0	0	0	0	3	0	0	2	0	4
	0,00 %	0,00 %	0,55 %	0,18 %	0,18 %	0,55 %	0,00 %	0,00 %	0,00 %	0,00 %	0,55 %	0,00 %	0,00 %	0,37 %	0,00 %	0,74 %
02B-Briefwahlbezirk 2	0	0	0	0	0	1	1	2	0	0	0	0	0	1	2	3
	0,00 %	0,00 %	0,00 %	0,00 %	0,00 %	0,17 %	0,17 %	0,34 %	0,00 %	0,00 %	0,00 %	0,00 %	0,00 %	0,17 %	0,34 %	0,52 %
Hansestadt Wipperfürth	0	0	7	5	3	22	6	7	1	1	7	14	1	41	9	30
	0,00 %	0,00 %	0,09 %	0,06 %	0,04 %	0,28 %	0,08 %	0,09 %	0,01 %	0,01 %	0,09 %	0,18 %	0,01 %	0,51 %	0,11 %	0,38 %

Hansestadt Wipperfürth
Europawahl 07.06.2009
CDU, Ergebnis
Wahlbezirk-Übersicht

172-Feuerwehrgerätehaus Egen	65,33 %	
071-Straßenmeisterei	63,78 %	
142-Feuerwehrger. Dohrgaul	63,14 %	
122-Kath. Pfarrheim	62,44 %	
160-Grundschule Wipperfeld	60,29 %	
150-ehem.Grundschule Thier(Neub.	58,09 %	
121-AWO-Kindergarten Kupferberg	56,73 %	
141-Grundschule Agathaberg	54,91 %	
110-Grundschule Kreuzberg	54,16 %	
171-Feuerwehrgerätehaus Hämmern	53,18 %	
01B-Briefwahlbezirk 1	51,47 %	
060-Grundschule St. Antonius	49,48 %	
010-Feuerwache Wipperfürth	49,11 %	
030-Neubau E.v.B.-Gymnasium	48,82 %	
072-ehem.Gaststätte Scheider	46,63 %	
02B-Briefwahlbezirk 2	46,22 %	
080-ehem.Auß.Kreisgesundheitsamt	46,20 %	
100-Alice-Salomon-Schule	45,93 %	
040-Frühförder-u.Beratungsst.Lh.	44,94 %	
130-Feuerwehrgeräteh. Klaswipper	44,51 %	
020-Städt. Jugendzentrum	43,68 %	
050-Altentagesstätte	43,57 %	
090-AOK Rheinland	42,26 %	

Hansestadt Wipperfürth
Europawahl 07.06.2009
SPD, Ergebnis
Wahlbezirk-Übersicht

040-Frühförder-u.Beratungsst.Lh.	25,84 %	
090-AOK Rheinland	23,83 %	
050-Altentagesstätte	23,70 %	
130-Feuerwehrgeräteh. Klaswipper	23,63 %	
100-Alice-Salomon-Schule	22,17 %	
020-Städt. Jugendzentrum	21,61 %	
080-ehem.Auß.Kreisgesundheitsamt	21,12 %	
060-Grundschule St. Antonius	19,86 %	
030-Neubau E.v.B.-Gymnasium	19,69 %	
072-ehem.Gaststätte Scheider	18,27 %	
01B-Briefwahlbezirk 1	18,20 %	
02B-Briefwahlbezirk 2	17,35 %	
010-Feuerwache Wipperfürth	14,95 %	
171-Feuerwehrgerätehaus Hämmern	14,55 %	
160-Grundschule Wipperfeld	14,49 %	
150-ehem.Grundschule Thier(Neub.	13,67 %	
110-Grundschule Kreuzberg	13,48 %	
121-AWO-Kindergarten Kupferberg	13,46 %	
071-Straßenmeisterei	13,27 %	
122-Kath. Pfarrheim	12,68 %	
141-Grundschule Agathaberg	9,38 %	
172-Feuerwehrgerätehaus Egen	9,33 %	
142-Feuerwehrger. Dohrgaul	9,12 %	

Hansestadt Wipperfürth
Europawahl 07.06.2009
GRÜNE, Ergebnis
Wahlbezirk-Übersicht

02B-Briefwahlbezirk 2	13,57 %	
072-ehem.Gaststätte Scheider	13,46 %	
010-Feuerwache Wipperfürth	13,17 %	
020-Städt. Jugendzentrum	12,18 %	
050-Altentagesstätte	11,74 %	
071-Straßenmeisterei	11,73 %	
141-Grundschule Agathaberg	11,61 %	
090-AOK Rheinland	11,55 %	
100-Alice-Salomon-Schule	10,63 %	
060-Grundschule St. Antonius	10,45 %	
160-Grundschule Wipperfeld	10,38 %	
150-ehem.Grundschule Thier(Neub.	10,25 %	
130-Feuerwehrgeräteh. Klaswipper	10,16 %	
171-Feuerwehrgerätehaus Hämmern	10,00 %	
110-Grundschule Kreuzberg	9,89 %	
142-Feuerwehrger. Dohrgaul	9,49 %	
172-Feuerwehrgerätehaus Egen	9,33 %	
030-Neubau E.v.B.-Gymnasium	8,66 %	
040-Frühförder-u.Beratungsst.Lh.	8,24 %	
080-ehem.Auß.Kreisgesundheitsamt	7,92 %	
122-Kath. Pfarrheim	6,83 %	
01B-Briefwahlbezirk 1	6,43 %	
121-AWO-Kindergarten Kupferberg	6,25 %	

Hansestadt Wipperfürth
Europawahl 07.06.2009
FDP, Ergebnis
Wahlbezirk-Übersicht

030-Neubau E.v.B.-Gymnasium	16,01 %	
110-Grundschule Kreuzberg	15,96 %	
02B-Briefwahlbezirk 2	15,64 %	
072-ehem.Gaststätte Scheider	15,38 %	
010-Feuerwache Wipperfürth	15,30 %	
121-AWO-Kindergarten Kupferberg	14,90 %	
050-Altentagesstätte	14,90 %	
01B-Briefwahlbezirk 1	14,89 %	
172-Feuerwehrgerätehaus Egen	14,00 %	
080-ehem.Auß.Kreisgesundheitsamt	13,86 %	
130-Feuerwehrgeräteh. Klaswipper	13,74 %	
141-Grundschule Agathaberg	13,39 %	
090-AOK Rheinland	13,27 %	
060-Grundschule St. Antonius	13,24 %	
020-Städt. Jugendzentrum	12,87 %	
150-ehem.Grundschule Thier(Neub.	12,59 %	
171-Feuerwehrgerätehaus Hämmern	12,27 %	
100-Alice-Salomon-Schule	11,31 %	
142-Feuerwehrger. Dohrgaul	10,95 %	
040-Frühförder-u.Beratungsst.Lh.	10,86 %	
160-Grundschule Wipperfeld	10,73 %	
071-Straßenmeisterei	7,14 %	
122-Kath. Pfarrheim	6,83 %	