

Wahlbuch
Europawahl
07.06.2009
Stadt Bergneustadt
Herausgegeben am 04.10.2016

Inhaltsverzeichnis

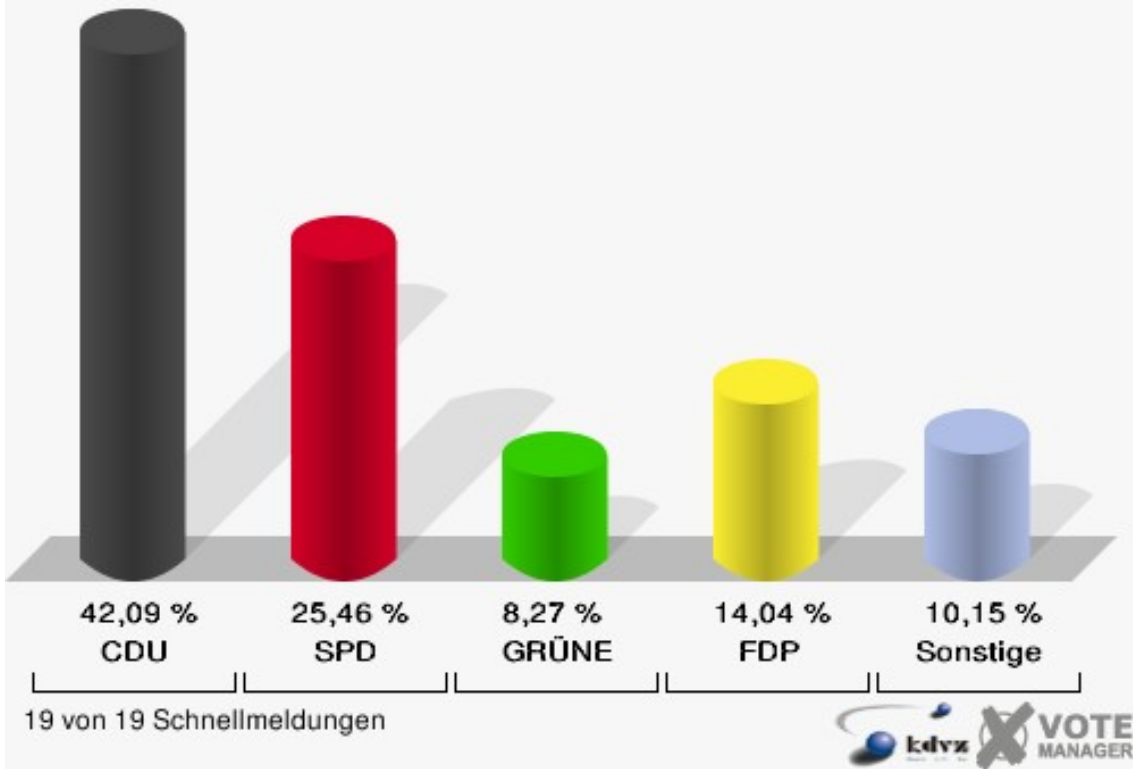
Europawahl	1
Stadt Bergneustadt	1
Wahlbezirke	3
010-Ford Weil	3
020-Marie-Schlei-Kindergarten	5
030-Rathaus	7
040-Evang. Altenheim	9
050-Ev.Kindergarten Druchtemicke	11
060-Haus Phönix	13
070-Realschule	15
080-Dietrich-Bonhoeffer-Heim	17
090-Anna-Zammert-Kindergarten	19
100-Begegnungsstätte	21
110-Kindergarten Sonnenschein	23
120-Feuerwehrgeräteh. Hackenberg	25
130-Kindergarten Wied. (Neubau)	27
140-Kindergarten Wied. (Altbau)	29
150-GGS Wiedenest	31
161-Bürgerhaus Neuenothe	33
162-Bürgerhaus Belmicke	35
01B-Briefwahlbezirk 1	37
02B-Briefwahlbezirk 1	39
Übersicht Wahlbezirke	41

Europawahl

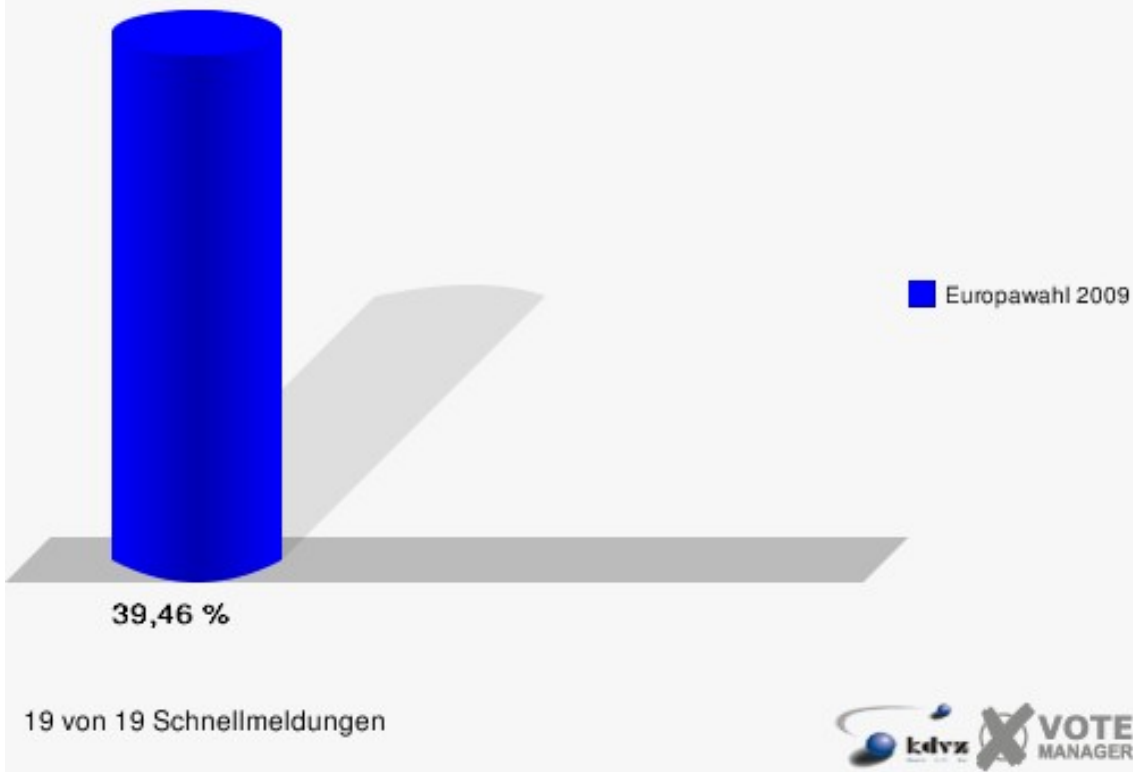
Stadt Bergneustadt

	Anzahl	Prozent
Wahlberechtigte	13.457	
Wähler/innen	5.310	39,46 %
ungültige Stimmen	62	1,17 %
gültige Stimmen	5.248	98,83 %
CDU	2.209	42,09 %
SPD	1.336	25,46 %
GRÜNE	434	8,27 %
FDP	737	14,04 %
DIE LINKE	169	3,22 %
REP	45	0,86 %
Die Tierschutzpartei	30	0,57 %
FAMILIE	34	0,65 %
DIE FRAUEN	3	0,06 %
Volksabstimmung	14	0,27 %
PBC	31	0,59 %
ÖDP	7	0,13 %
CM	17	0,32 %
DKP	2	0,04 %
AUFBRUCH	1	0,02 %
PSG	1	0,02 %
BüSo	2	0,04 %
50Plus	9	0,17 %
AUF	31	0,59 %
BP	4	0,08 %
DVU	17	0,32 %
DIE GRAUEN	7	0,13 %
DIE VIOLETTEN	1	0,02 %
EDE	0	0,00 %
FBI	6	0,11 %
FÜR VOLKSENTSCHEIDE	5	0,10 %
FW FREIE WÄHLER	14	0,27 %
Newropeans	1	0,02 %
PIRATEN	23	0,44 %
RRP	12	0,23 %
RENTNER	46	0,88 %

Stadt Bergneustadt
Europawahl 07.06.2009
Gesamtergebnis



Stadt Bergneustadt
Europawahl 07.06.2009
Wahlbeteiligung Gesamtergebnis



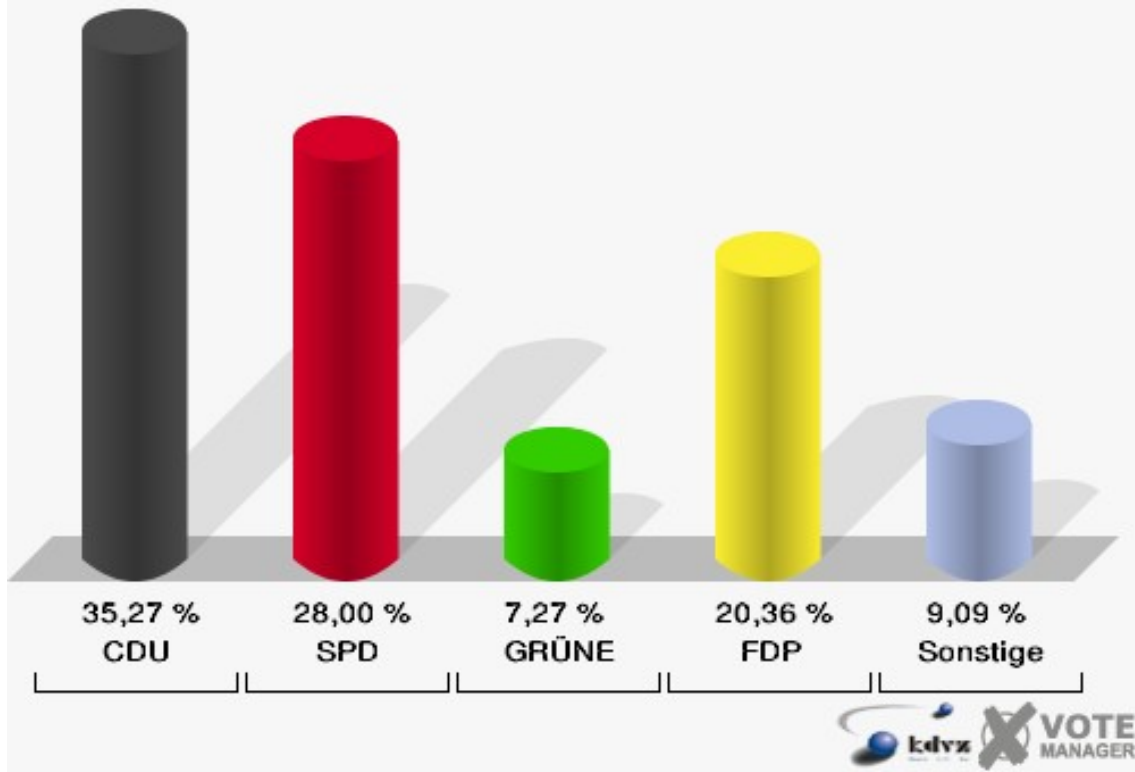
Wahlbezirke 010-Ford Weil

	Anzahl	Prozent
Wahlberechtigte	769	
Wähler/innen	279	36,28 %
ungültige Stimmen	4	1,43 %
gültige Stimmen	275	98,57 %
CDU	97	35,27 %
SPD	77	28,00 %
GRÜNE	20	7,27 %
FDP	56	20,36 %
DIE LINKE	7	2,55 %
REP	3	1,09 %
Die Tierschutzpartei	1	0,36 %
FAMILIE	3	1,09 %
DIE FRAUEN	0	0,00 %
Volksabstimmung	0	0,00 %
PBC	0	0,00 %
ÖDP	0	0,00 %
CM	0	0,00 %
DKP	0	0,00 %
AUFBRUCH	0	0,00 %
PSG	0	0,00 %
BüSo	0	0,00 %
50Plus	1	0,36 %
AUF	0	0,00 %
BP	0	0,00 %
DVU	3	1,09 %
DIE GRAUEN	1	0,36 %
DIE VIOLETTEN	0	0,00 %
EDE	0	0,00 %
FBI	0	0,00 %
FÜR VOLKSENTSCHEIDE	0	0,00 %
FW FREIE WÄHLER	0	0,00 %
Newropeans	0	0,00 %
PIRATEN	2	0,73 %
RRP	2	0,73 %
RENTNER	2	0,73 %

Stadt Bergneustadt

Europawahl 07.06.2009

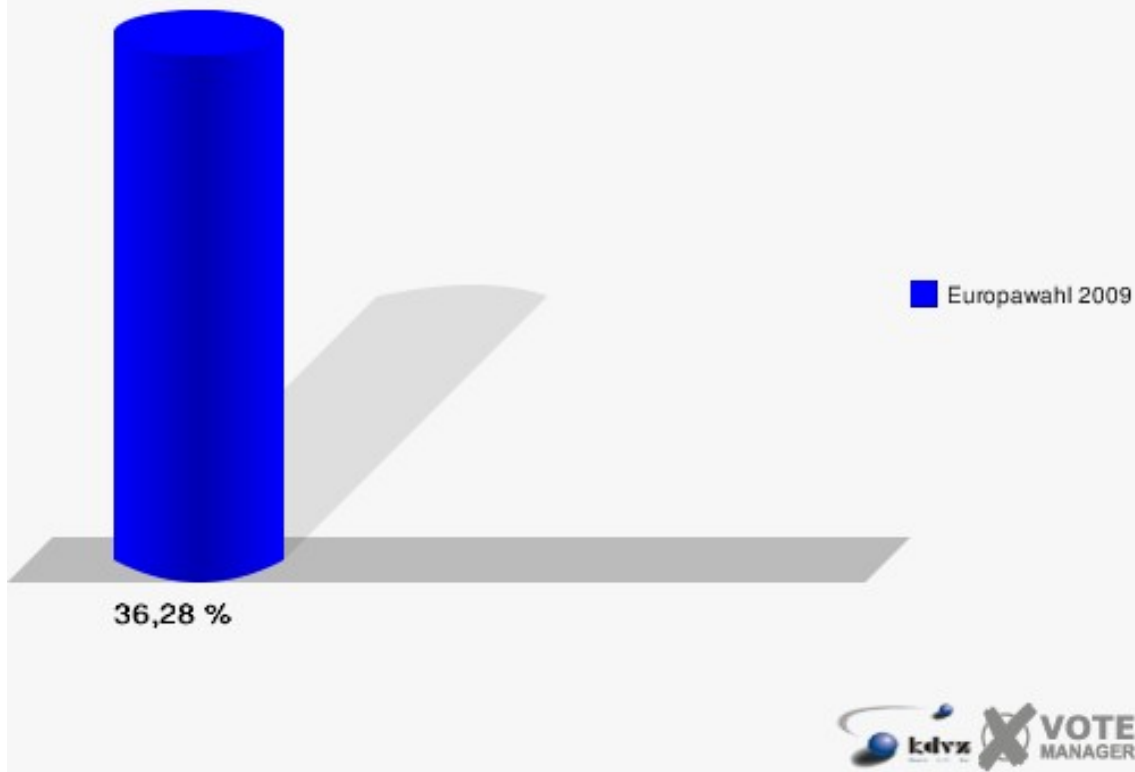
010-Ford Weil



Stadt Bergneustadt

Europawahl 07.06.2009

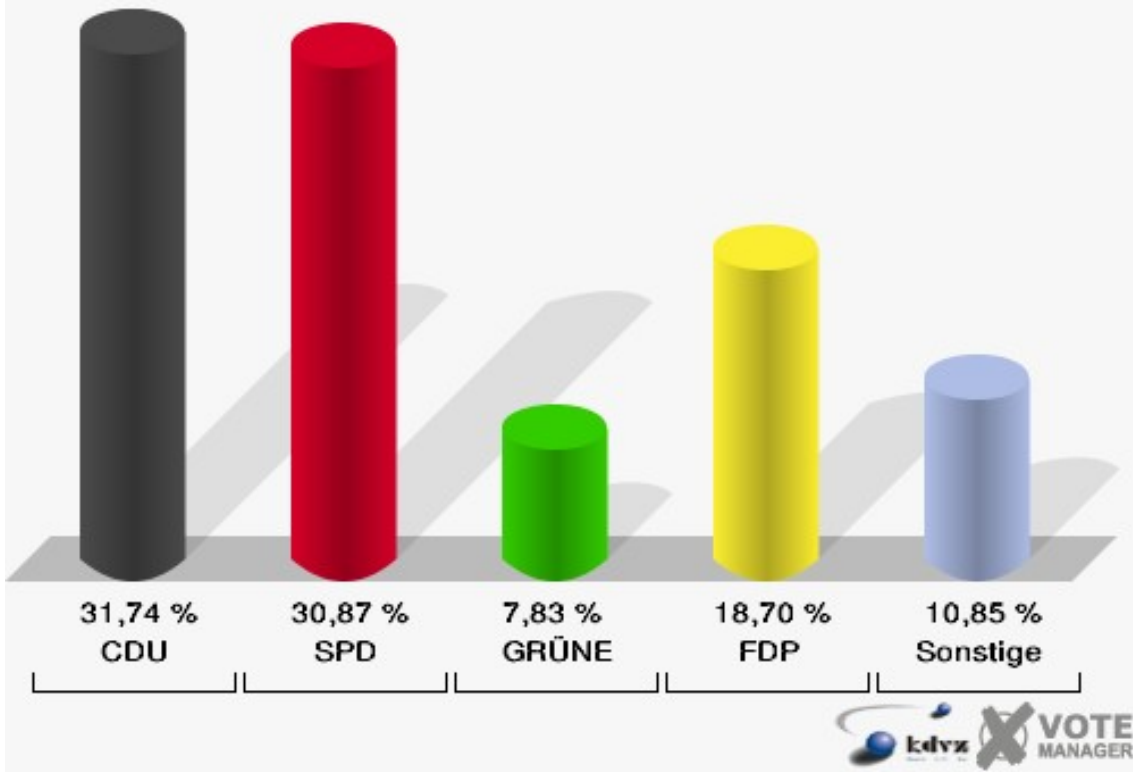
Wahlbeteiligung 010-Ford Weil



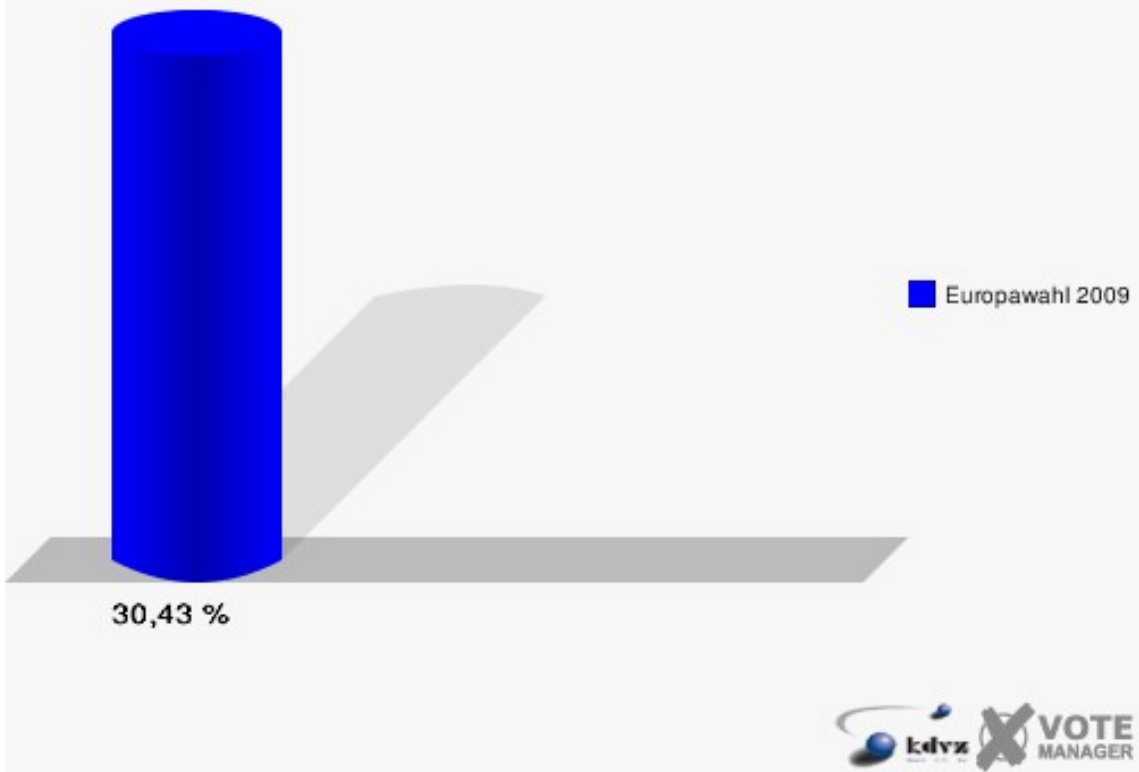
020-Marie-Schlei-Kindergarten

	Anzahl	Prozent
Wahlberechtigte	769	
Wähler/innen	234	30,43 %
ungültige Stimmen	4	1,71 %
gültige Stimmen	230	98,29 %
CDU	73	31,74 %
SPD	71	30,87 %
GRÜNE	18	7,83 %
FDP	43	18,70 %
DIE LINKE	14	6,09 %
REP	0	0,00 %
Die Tierschutzpartei	1	0,43 %
FAMILIE	2	0,87 %
DIE FRAUEN	1	0,43 %
Volksabstimmung	0	0,00 %
PBC	1	0,43 %
ÖDP	0	0,00 %
CM	0	0,00 %
DKP	0	0,00 %
AUFBRUCH	0	0,00 %
PSG	0	0,00 %
BüSo	0	0,00 %
50Plus	0	0,00 %
AUF	1	0,43 %
BP	0	0,00 %
DVU	0	0,00 %
DIE GRAUEN	0	0,00 %
DIE VIOLETTEN	0	0,00 %
EDE	0	0,00 %
FBI	0	0,00 %
FÜR VOLKSENTSCHEIDE	0	0,00 %
FW FREIE WÄHLER	2	0,87 %
Newropeans	0	0,00 %
PIRATEN	0	0,00 %
RRP	0	0,00 %
RENTNER	3	1,30 %

Stadt Bergneustadt
Europawahl 07.06.2009
020-Marie-Schlei-Kindergarten



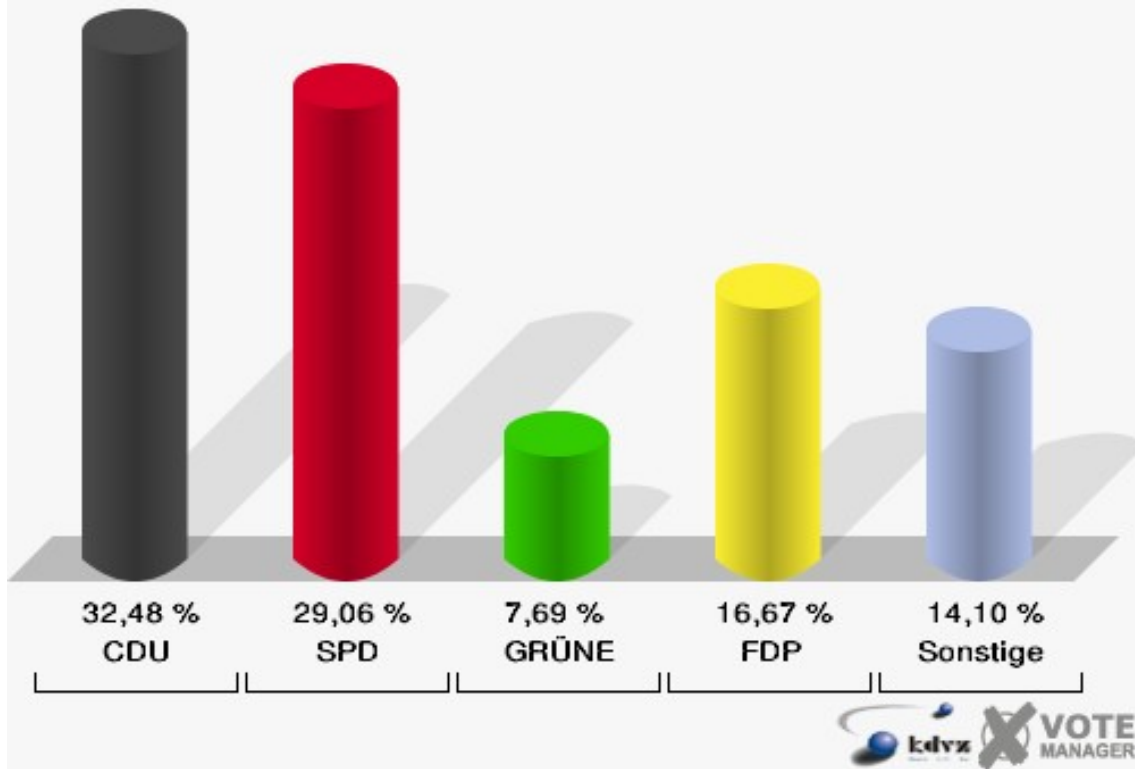
Stadt Bergneustadt
Europawahl 07.06.2009
Wahlbeteiligung 020-Marie-Schlei-Kindergarten



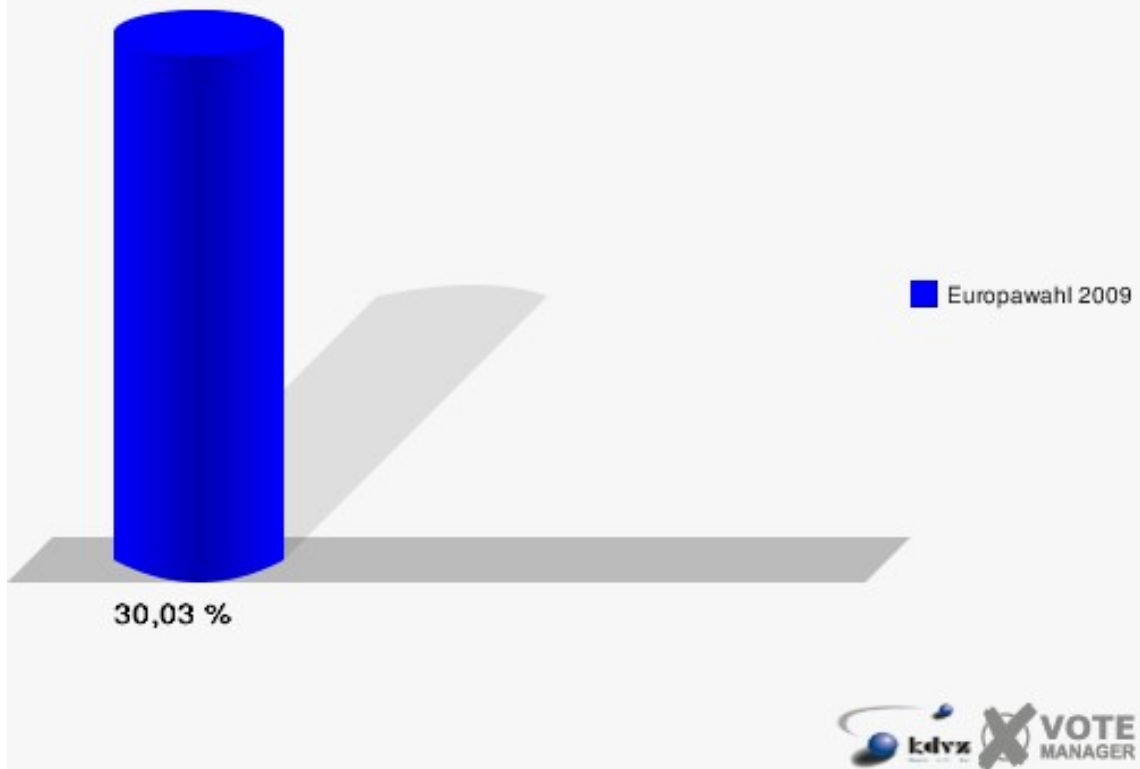
030-Rathaus

	Anzahl	Prozent
Wahlberechtigte	786	
Wähler/innen	236	30,03 %
ungültige Stimmen	2	0,85 %
gültige Stimmen	234	99,15 %
CDU	76	32,48 %
SPD	68	29,06 %
GRÜNE	18	7,69 %
FDP	39	16,67 %
DIE LINKE	10	4,27 %
REP	5	2,14 %
Die Tierschutzpartei	5	2,14 %
FAMILIE	0	0,00 %
DIE FRAUEN	0	0,00 %
Volksabstimmung	2	0,85 %
PBC	1	0,43 %
ÖDP	0	0,00 %
CM	2	0,85 %
DKP	0	0,00 %
AUFBRUCH	0	0,00 %
PSG	0	0,00 %
BüSo	0	0,00 %
50Plus	1	0,43 %
AUF	0	0,00 %
BP	0	0,00 %
DVU	0	0,00 %
DIE GRAUEN	0	0,00 %
DIE VIOLETTEN	0	0,00 %
EDE	0	0,00 %
FBI	1	0,43 %
FÜR VOLKSENTSCHEIDE	0	0,00 %
FW FREIE WÄHLER	1	0,43 %
Newropeans	0	0,00 %
PIRATEN	2	0,85 %
RRP	0	0,00 %
RENTNER	3	1,28 %

Stadt Bergneustadt
Europawahl 07.06.2009
030-Rathaus



Stadt Bergneustadt
Europawahl 07.06.2009
Wahlbeteiligung 030-Rathaus



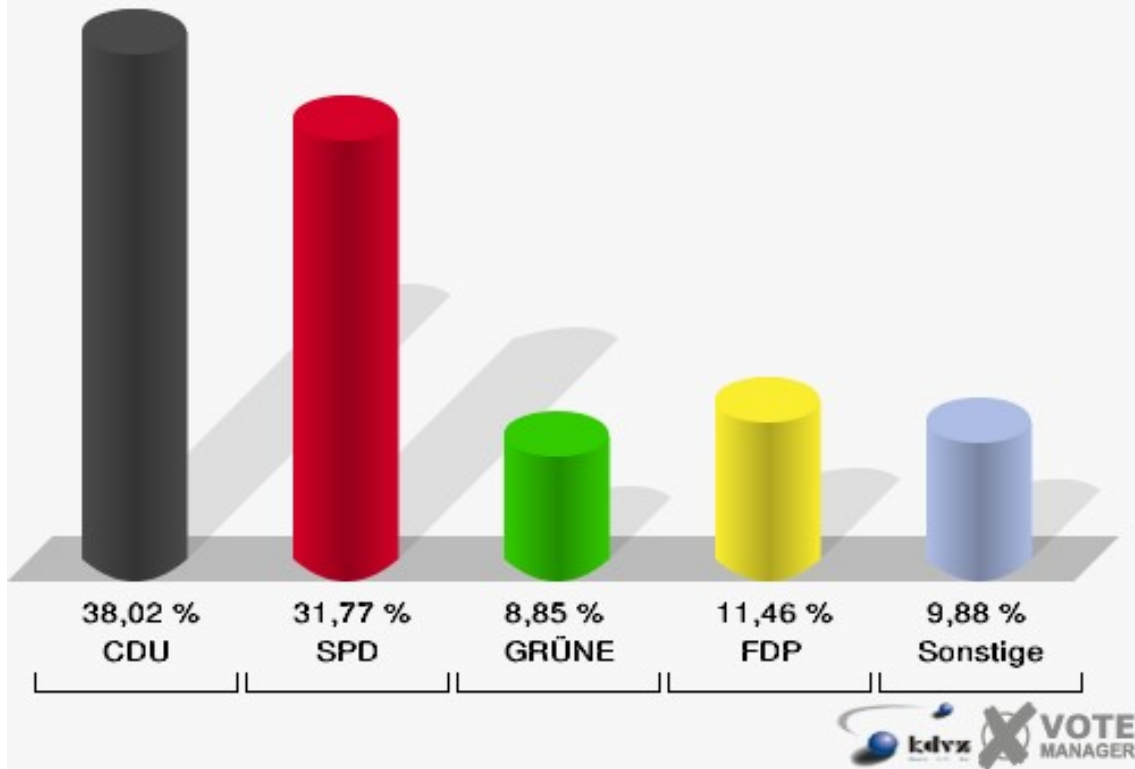
040-Evang. Altenheim

	Anzahl	Prozent
Wahlberechtigte	874	
Wähler/innen	394	45,08 %
ungültige Stimmen	10	2,54 %
gültige Stimmen	384	97,46 %
CDU	146	38,02 %
SPD	122	31,77 %
GRÜNE	34	8,85 %
FDP	44	11,46 %
DIE LINKE	6	1,56 %
REP	5	1,30 %
Die Tierschutzpartei	3	0,78 %
FAMILIE	0	0,00 %
DIE FRAUEN	1	0,26 %
Volksabstimmung	1	0,26 %
PBC	1	0,26 %
ÖDP	1	0,26 %
CM	4	1,04 %
DKP	0	0,00 %
AUFBRUCH	0	0,00 %
PSG	1	0,26 %
BüSo	0	0,00 %
50Plus	1	0,26 %
AUF	0	0,00 %
BP	2	0,52 %
DVU	1	0,26 %
DIE GRAUEN	0	0,00 %
DIE VIOLETTEN	0	0,00 %
EDE	0	0,00 %
FBI	0	0,00 %
FÜR VOLKSENTSCHEIDE	1	0,26 %
FW FREIE WÄHLER	0	0,00 %
Newropeans	0	0,00 %
PIRATEN	6	1,56 %
RRP	0	0,00 %
RENTNER	4	1,04 %

Stadt Bergneustadt

Europawahl 07.06.2009

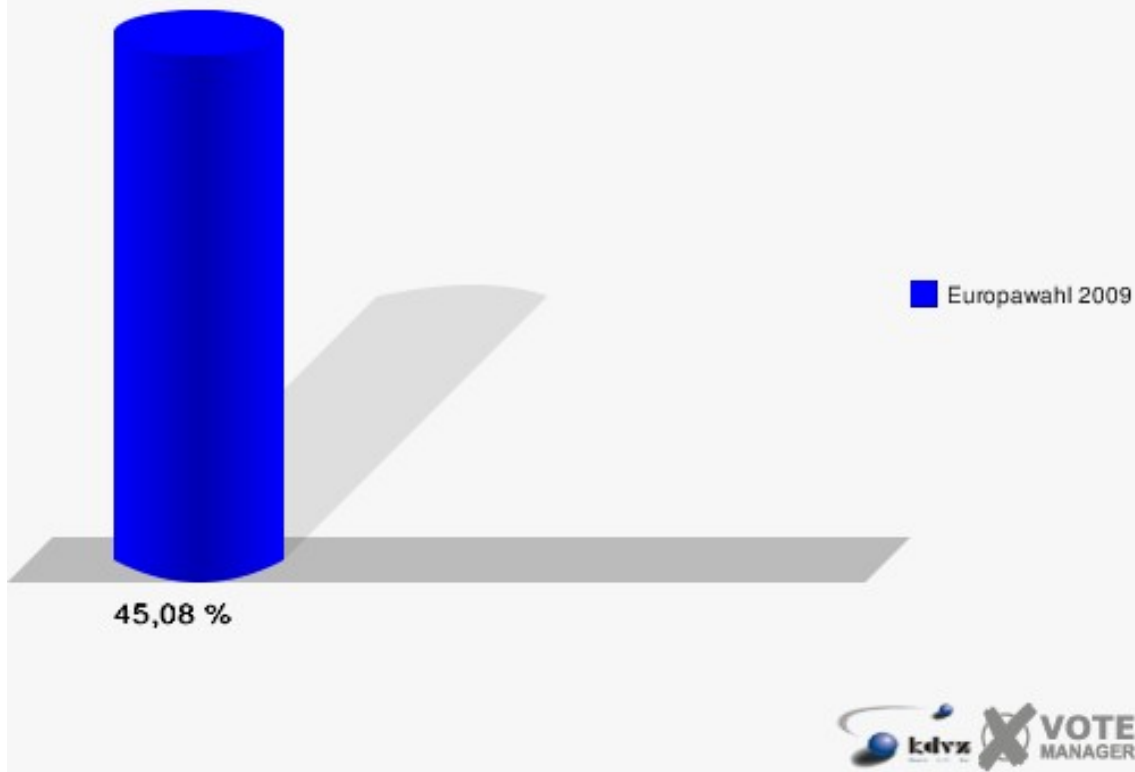
040-Evang. Altenheim



Stadt Bergneustadt

Europawahl 07.06.2009

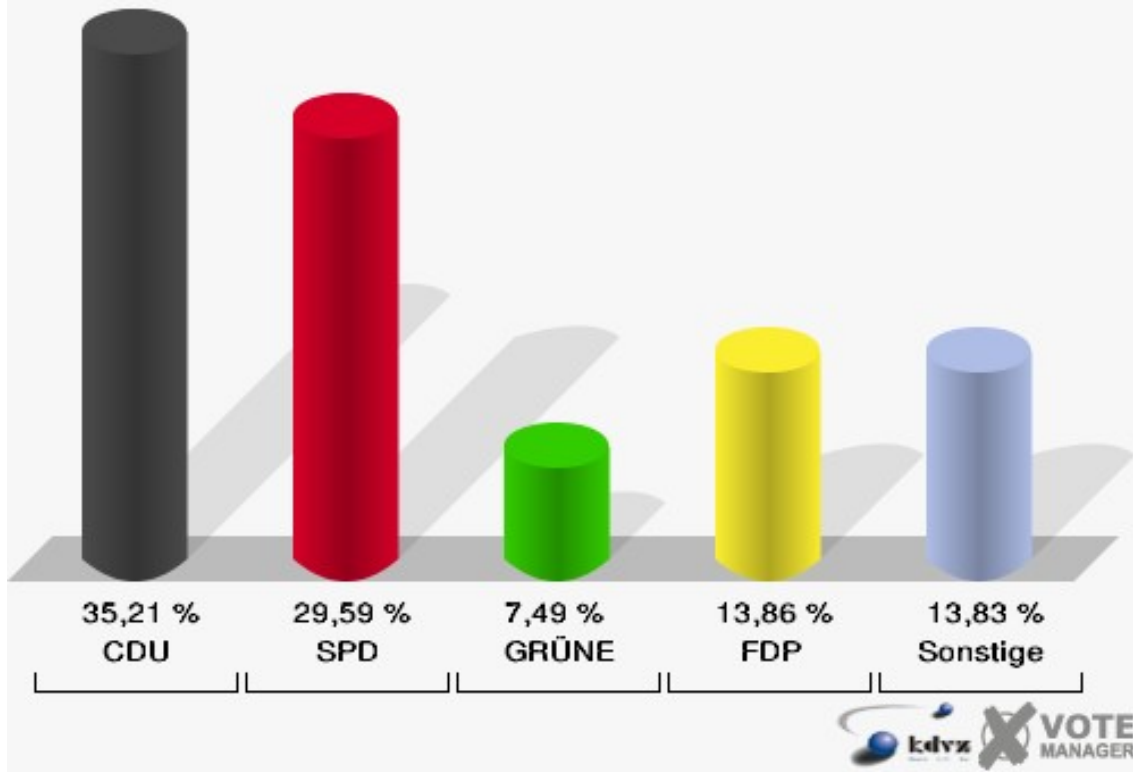
Wahlbeteiligung 040-Evang. Altenheim



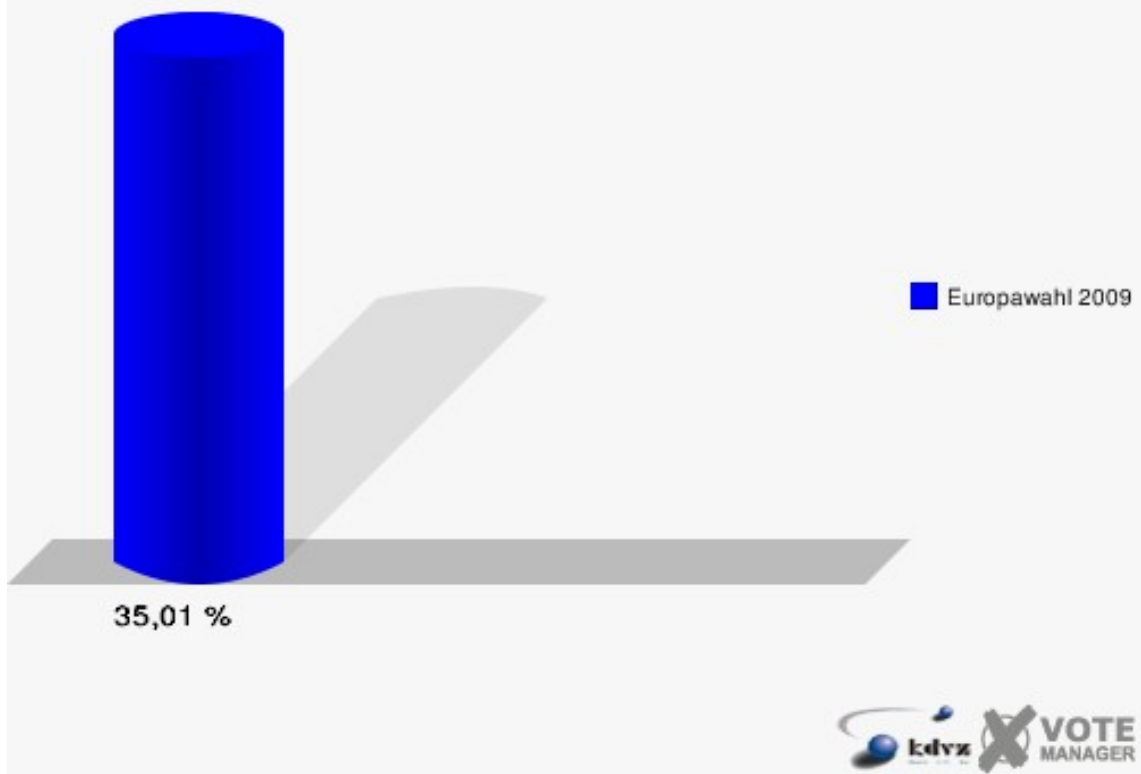
050-Ev.Kindergarten Druchtemicke

	Anzahl	Prozent
Wahlberechtigte	774	
Wähler/innen	271	35,01 %
ungültige Stimmen	4	1,48 %
gültige Stimmen	267	98,52 %
CDU	94	35,21 %
SPD	79	29,59 %
GRÜNE	20	7,49 %
FDP	37	13,86 %
DIE LINKE	15	5,62 %
REP	3	1,12 %
Die Tierschutzpartei	1	0,37 %
FAMILIE	0	0,00 %
DIE FRAUEN	0	0,00 %
Volksabstimmung	0	0,00 %
PBC	2	0,75 %
ÖDP	0	0,00 %
CM	0	0,00 %
DKP	0	0,00 %
AUFBRUCH	0	0,00 %
PSG	0	0,00 %
BüSo	0	0,00 %
50Plus	0	0,00 %
AUF	1	0,37 %
BP	1	0,37 %
DVU	4	1,50 %
DIE GRAUEN	1	0,37 %
DIE VIOLETTEN	0	0,00 %
EDE	0	0,00 %
FBI	1	0,37 %
FÜR VOLKSENTSCHEIDE	0	0,00 %
FW FREIE WÄHLER	0	0,00 %
Newropeans	1	0,37 %
PIRATEN	0	0,00 %
RRP	2	0,75 %
RENTNER	5	1,87 %

Stadt Bergneustadt
Europawahl 07.06.2009
050-Ev.Kindergarten Druchtemicke



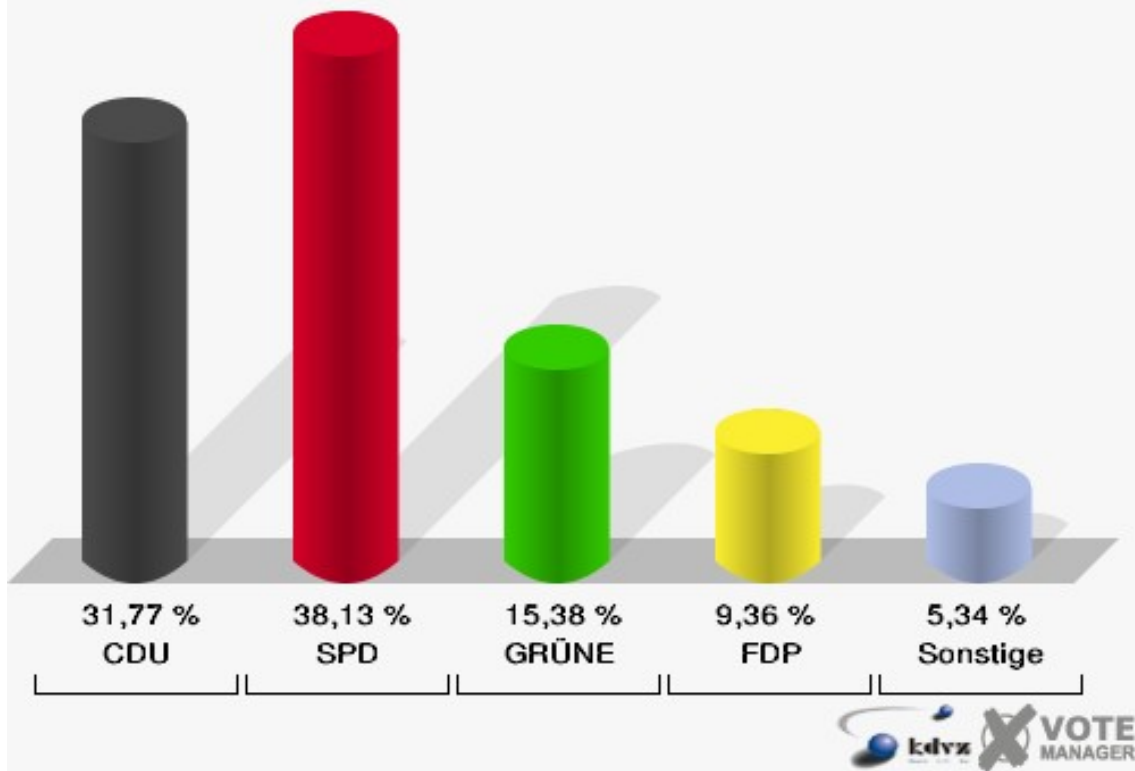
Stadt Bergneustadt
Europawahl 07.06.2009
Wahlbeteiligung 050-Ev.Kindergarten Druchtemicke



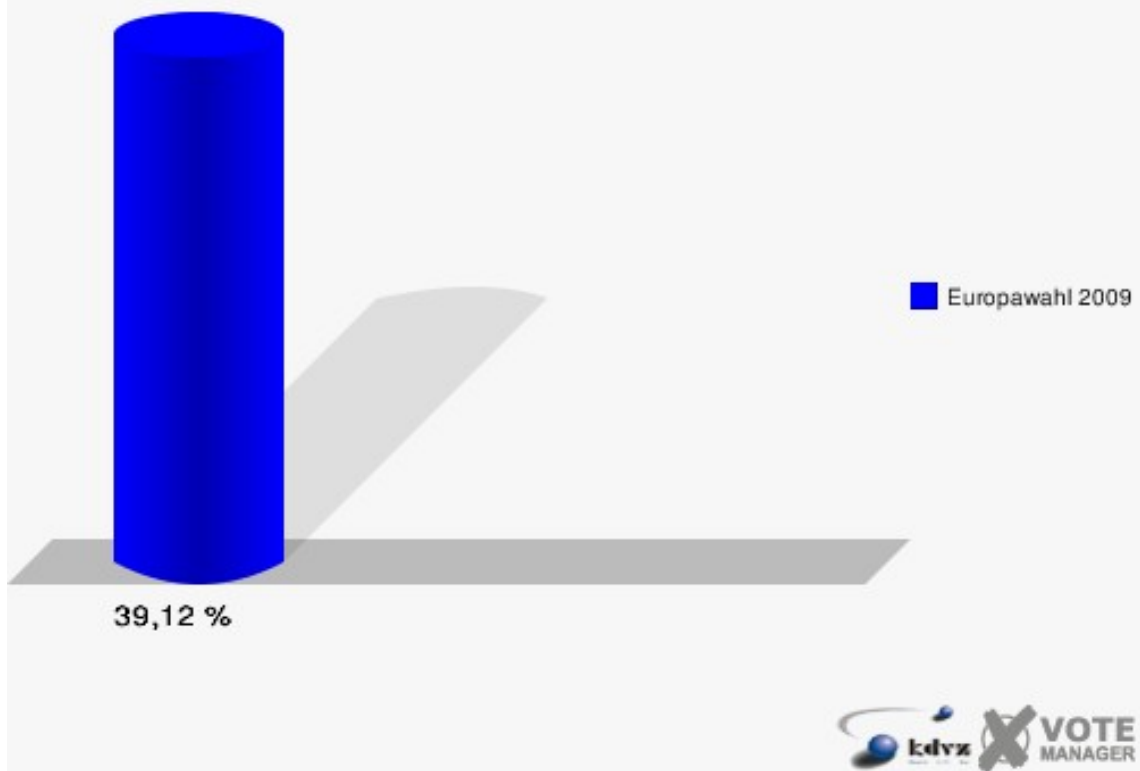
060-Haus Phönix

	Anzahl	Prozent
Wahlberechtigte	777	
Wähler/innen	304	39,12 %
ungültige Stimmen	5	1,64 %
gültige Stimmen	299	98,36 %
CDU	95	31,77 %
SPD	114	38,13 %
GRÜNE	46	15,38 %
FDP	28	9,36 %
DIE LINKE	4	1,34 %
REP	0	0,00 %
Die Tierschutzpartei	0	0,00 %
FAMILIE	2	0,67 %
DIE FRAUEN	0	0,00 %
Volksabstimmung	0	0,00 %
PBC	0	0,00 %
ÖDP	1	0,33 %
CM	2	0,67 %
DKP	0	0,00 %
AUFBRUCH	0	0,00 %
PSG	0	0,00 %
BüSo	0	0,00 %
50Plus	0	0,00 %
AUF	0	0,00 %
BP	0	0,00 %
DVU	2	0,67 %
DIE GRAUEN	2	0,67 %
DIE VIOLETTEN	0	0,00 %
EDE	0	0,00 %
FBI	0	0,00 %
FÜR VOLKSENTSCHEIDE	0	0,00 %
FW FREIE WÄHLER	1	0,33 %
Newropeans	0	0,00 %
PIRATEN	1	0,33 %
RRP	0	0,00 %
RENTNER	1	0,33 %

Stadt Bergneustadt
Europawahl 07.06.2009
060-Haus Phönix



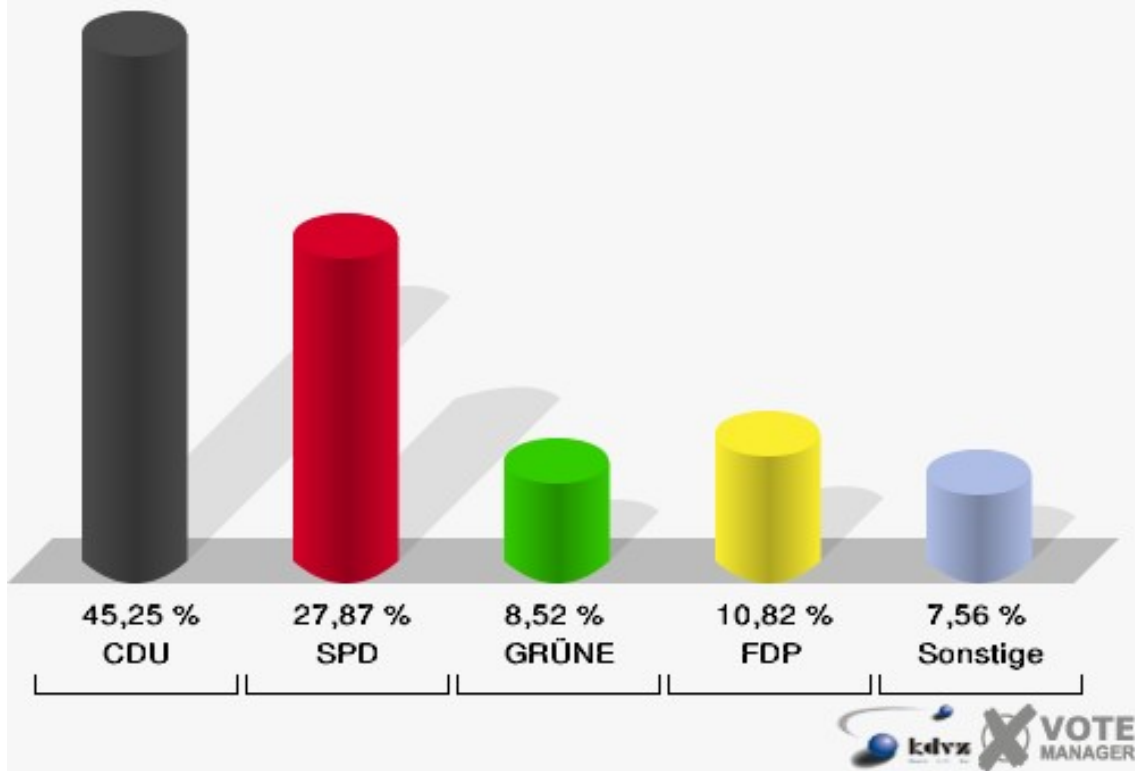
Stadt Bergneustadt
Europawahl 07.06.2009
Wahlbeteiligung 060-Haus Phönix



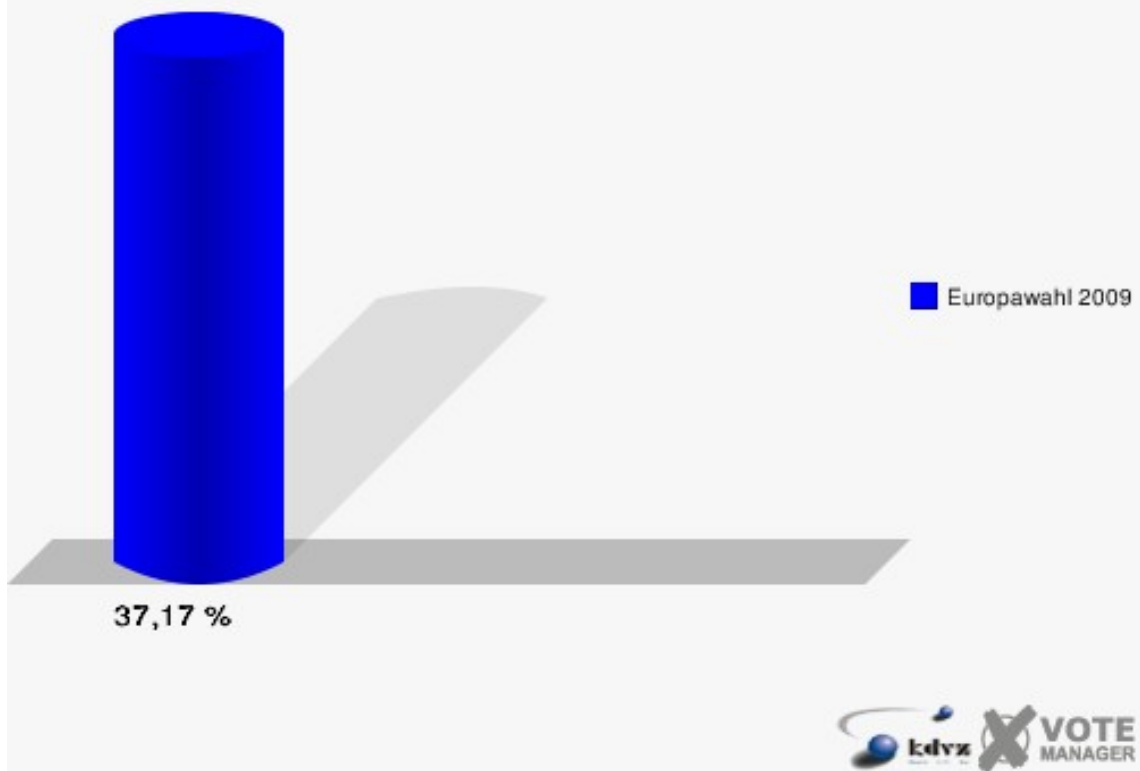
070-Realschule

	Anzahl	Prozent
Wahlberechtigte	834	
Wähler/innen	310	37,17 %
ungültige Stimmen	5	1,61 %
gültige Stimmen	305	98,39 %
CDU	138	45,25 %
SPD	85	27,87 %
GRÜNE	26	8,52 %
FDP	33	10,82 %
DIE LINKE	9	2,95 %
REP	2	0,66 %
Die Tierschutzpartei	0	0,00 %
FAMILIE	5	1,64 %
DIE FRAUEN	0	0,00 %
Volksabstimmung	0	0,00 %
PBC	0	0,00 %
ÖDP	0	0,00 %
CM	1	0,33 %
DKP	0	0,00 %
AUFBRUCH	0	0,00 %
PSG	0	0,00 %
BüSo	0	0,00 %
50Plus	0	0,00 %
AUF	0	0,00 %
BP	0	0,00 %
DVU	2	0,66 %
DIE GRAUEN	0	0,00 %
DIE VIOLETTEN	0	0,00 %
EDE	0	0,00 %
FBI	0	0,00 %
FÜR VOLKSENTSCHEIDE	0	0,00 %
FW FREIE WÄHLER	0	0,00 %
Newropeans	0	0,00 %
PIRATEN	1	0,33 %
RRP	1	0,33 %
RENTNER	2	0,66 %

Stadt Bergneustadt
Europawahl 07.06.2009
070-Realschule



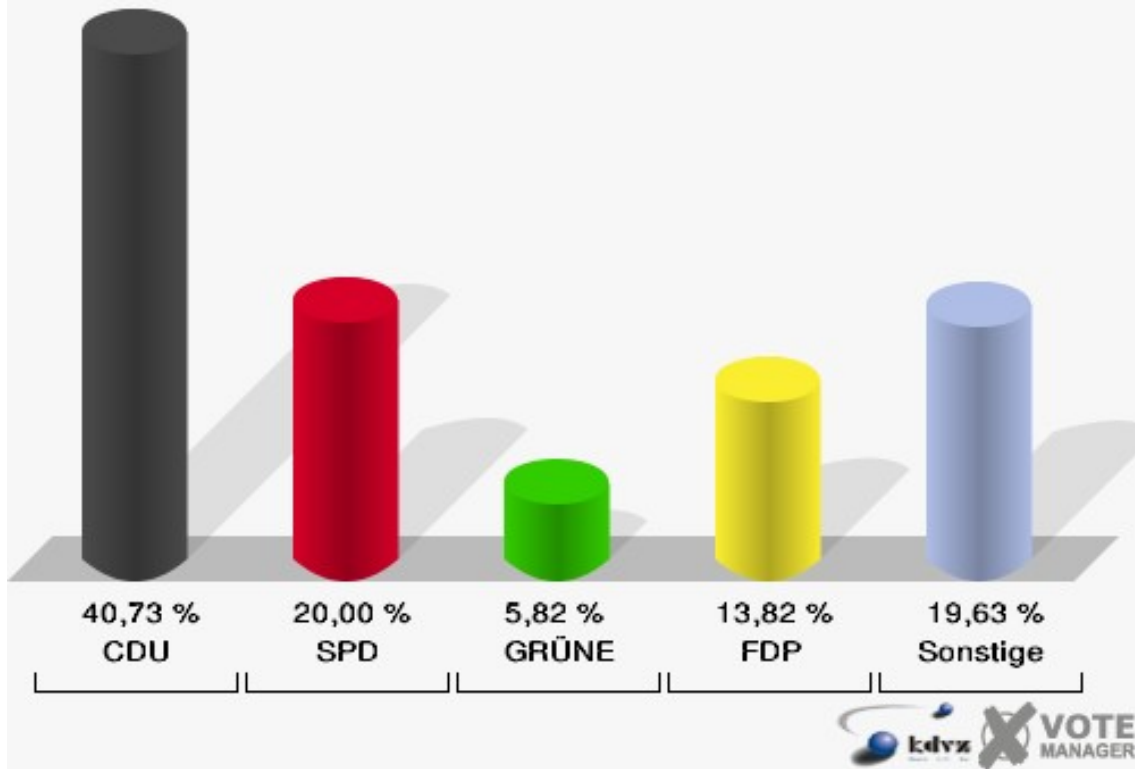
Stadt Bergneustadt
Europawahl 07.06.2009
Wahlbeteiligung 070-Realschule



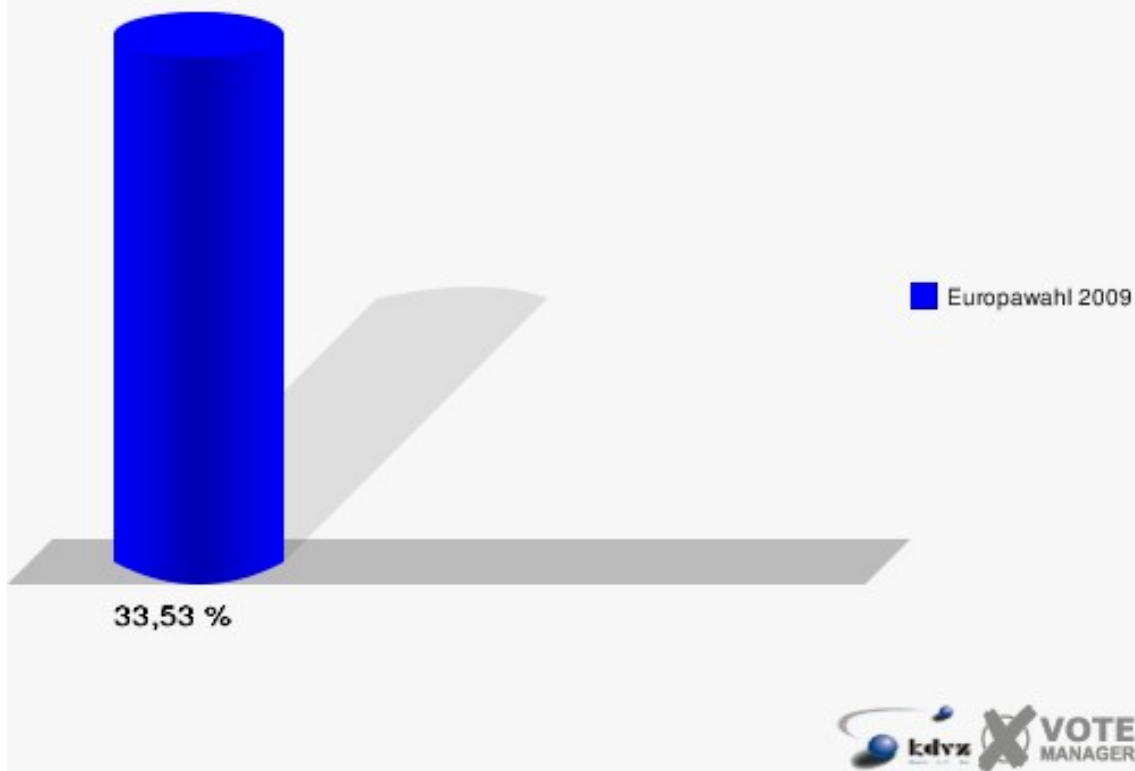
080-Dietrich-Bonhoeffer-Heim

	Anzahl	Prozent
Wahlberechtigte	829	
Wähler/innen	278	33,53 %
ungültige Stimmen	3	1,08 %
gültige Stimmen	275	98,92 %
CDU	112	40,73 %
SPD	55	20,00 %
GRÜNE	16	5,82 %
FDP	38	13,82 %
DIE LINKE	13	4,73 %
REP	2	0,73 %
Die Tierschutzpartei	3	1,09 %
FAMILIE	6	2,18 %
DIE FRAUEN	0	0,00 %
Volksabstimmung	1	0,36 %
PBC	3	1,09 %
ÖDP	3	1,09 %
CM	1	0,36 %
DKP	0	0,00 %
AUFBRUCH	0	0,00 %
PSG	0	0,00 %
BüSo	0	0,00 %
50Plus	4	1,45 %
AUF	10	3,64 %
BP	0	0,00 %
DVU	0	0,00 %
DIE GRAUEN	0	0,00 %
DIE VIOLETTEN	0	0,00 %
EDE	0	0,00 %
FBI	0	0,00 %
FÜR VOLKSENTSCHEIDE	0	0,00 %
FW FREIE WÄHLER	3	1,09 %
Newropeans	0	0,00 %
PIRATEN	3	1,09 %
RRP	0	0,00 %
RENTNER	2	0,73 %

Stadt Bergneustadt
Europawahl 07.06.2009
080-Dietrich-Bonhoeffer-Heim



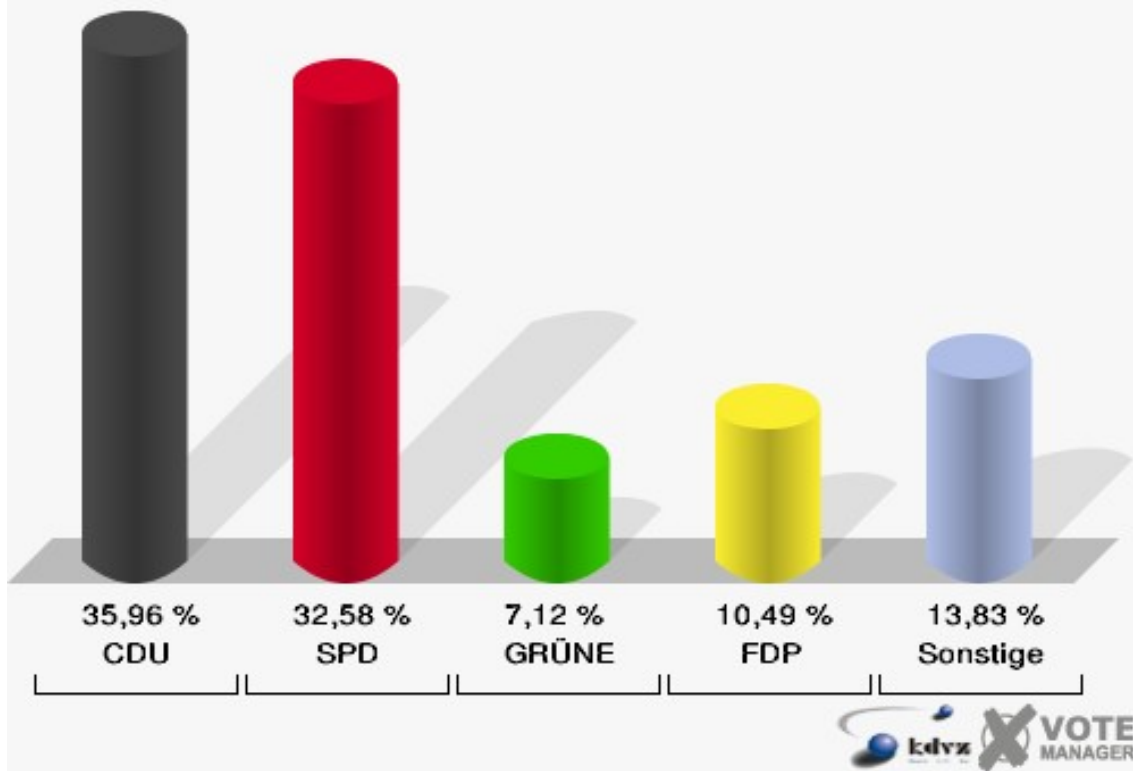
Stadt Bergneustadt
Europawahl 07.06.2009
Wahlbeteiligung 080-Dietrich-Bonhoeffer-Heim



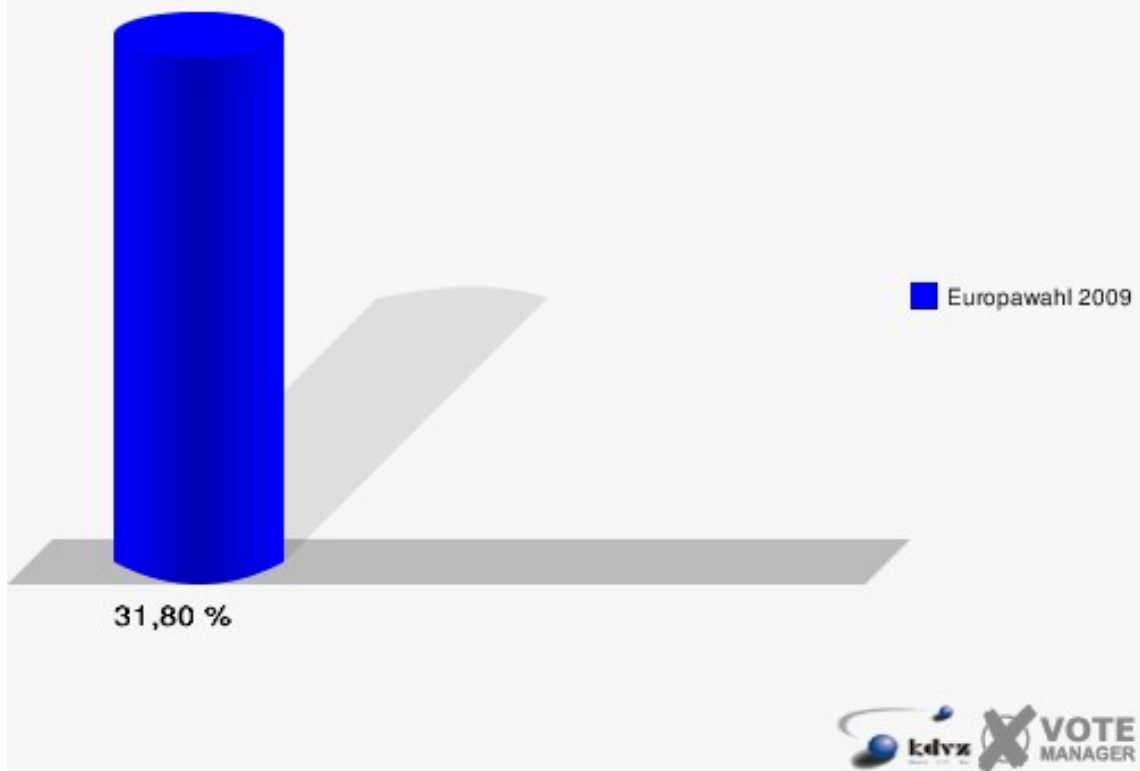
090-Anna-Zammert-Kindergarten

	Anzahl	Prozent
Wahlberechtigte	846	
Wähler/innen	269	31,80 %
ungültige Stimmen	2	0,74 %
gültige Stimmen	267	99,26 %
CDU	96	35,96 %
SPD	87	32,58 %
GRÜNE	19	7,12 %
FDP	28	10,49 %
DIE LINKE	8	3,00 %
REP	6	2,25 %
Die Tierschutzpartei	4	1,50 %
FAMILIE	2	0,75 %
DIE FRAUEN	1	0,37 %
Volksabstimmung	5	1,87 %
PBC	3	1,12 %
ÖDP	0	0,00 %
CM	0	0,00 %
DKP	0	0,00 %
AUFBRUCH	0	0,00 %
PSG	0	0,00 %
BüSo	0	0,00 %
50Plus	1	0,37 %
AUF	2	0,75 %
BP	0	0,00 %
DVU	0	0,00 %
DIE GRAUEN	1	0,37 %
DIE VIOLETTEN	0	0,00 %
EDE	0	0,00 %
FBI	1	0,37 %
FÜR VOLKSENTSCHEIDE	0	0,00 %
FW FREIE WÄHLER	1	0,37 %
Newropeans	0	0,00 %
PIRATEN	1	0,37 %
RRP	0	0,00 %
RENTNER	1	0,37 %

Stadt Bergneustadt
Europawahl 07.06.2009
090-Anna-Zammert-Kindergarten



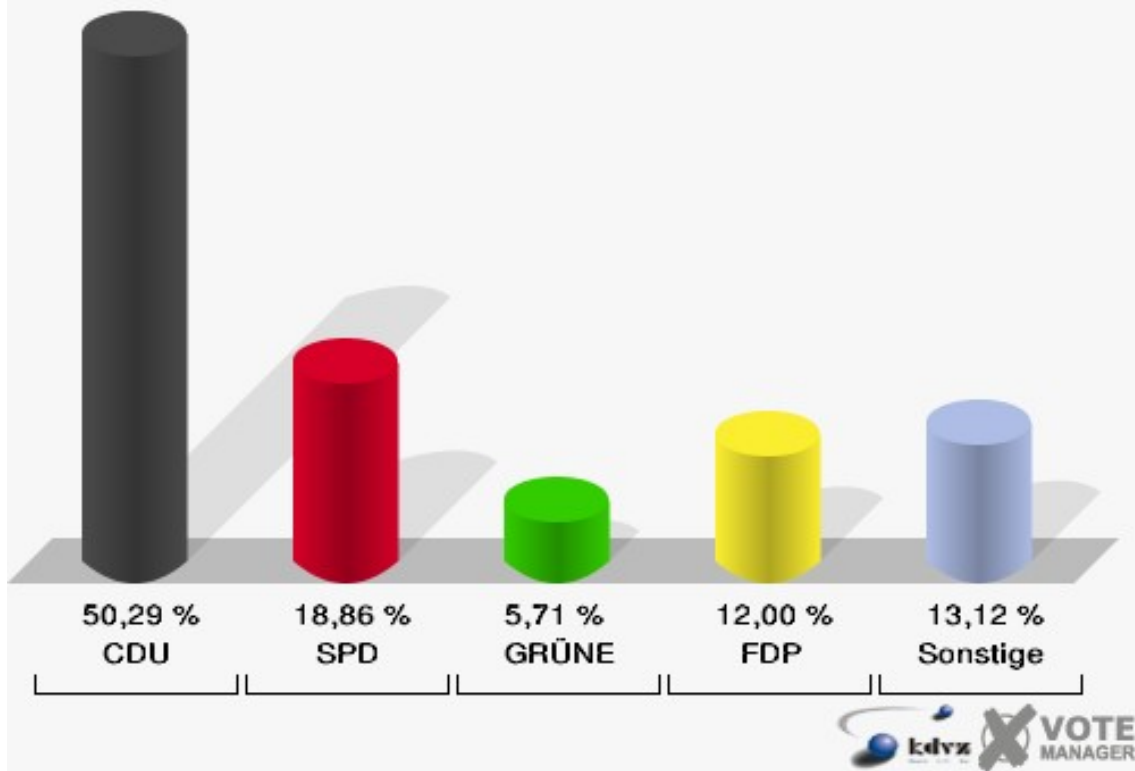
Stadt Bergneustadt
Europawahl 07.06.2009
Wahlbeteiligung 090-Anna-Zammert-Kindergarten



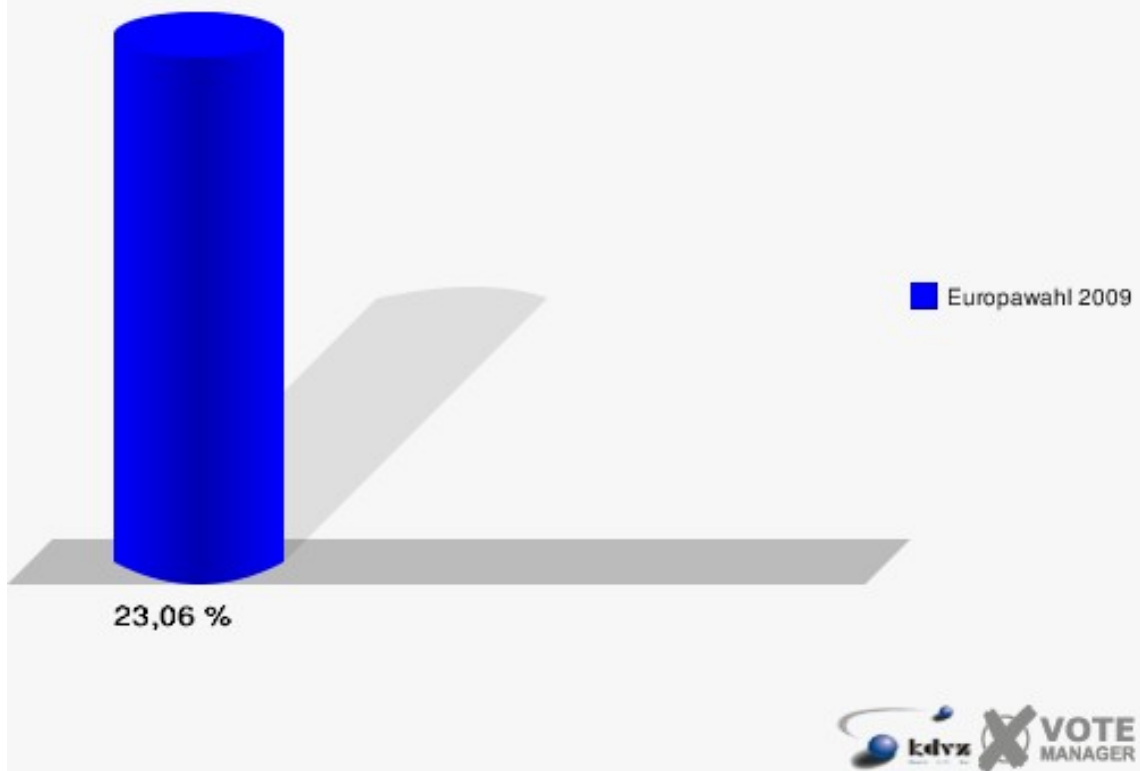
100-Begegnungsstätte

	Anzahl	Prozent
Wahlberechtigte	772	
Wähler/innen	178	23,06 %
ungültige Stimmen	3	1,69 %
gültige Stimmen	175	98,31 %
CDU	88	50,29 %
SPD	33	18,86 %
GRÜNE	10	5,71 %
FDP	21	12,00 %
DIE LINKE	6	3,43 %
REP	3	1,71 %
Die Tierschutzpartei	2	1,14 %
FAMILIE	0	0,00 %
DIE FRAUEN	0	0,00 %
Volksabstimmung	2	1,14 %
PBC	0	0,00 %
ÖDP	0	0,00 %
CM	0	0,00 %
DKP	1	0,57 %
AUFBRUCH	0	0,00 %
PSG	0	0,00 %
BüSo	2	1,14 %
50Plus	0	0,00 %
AUF	2	1,14 %
BP	0	0,00 %
DVU	0	0,00 %
DIE GRAUEN	0	0,00 %
DIE VIOLETTEN	0	0,00 %
EDE	0	0,00 %
FBI	1	0,57 %
FÜR VOLKSENTSCHEIDE	2	1,14 %
FW FREIE WÄHLER	0	0,00 %
Newropeans	0	0,00 %
PIRATEN	0	0,00 %
RRP	0	0,00 %
RENTNER	2	1,14 %

Stadt Bergneustadt
Europawahl 07.06.2009
100-Begegnungsstätte



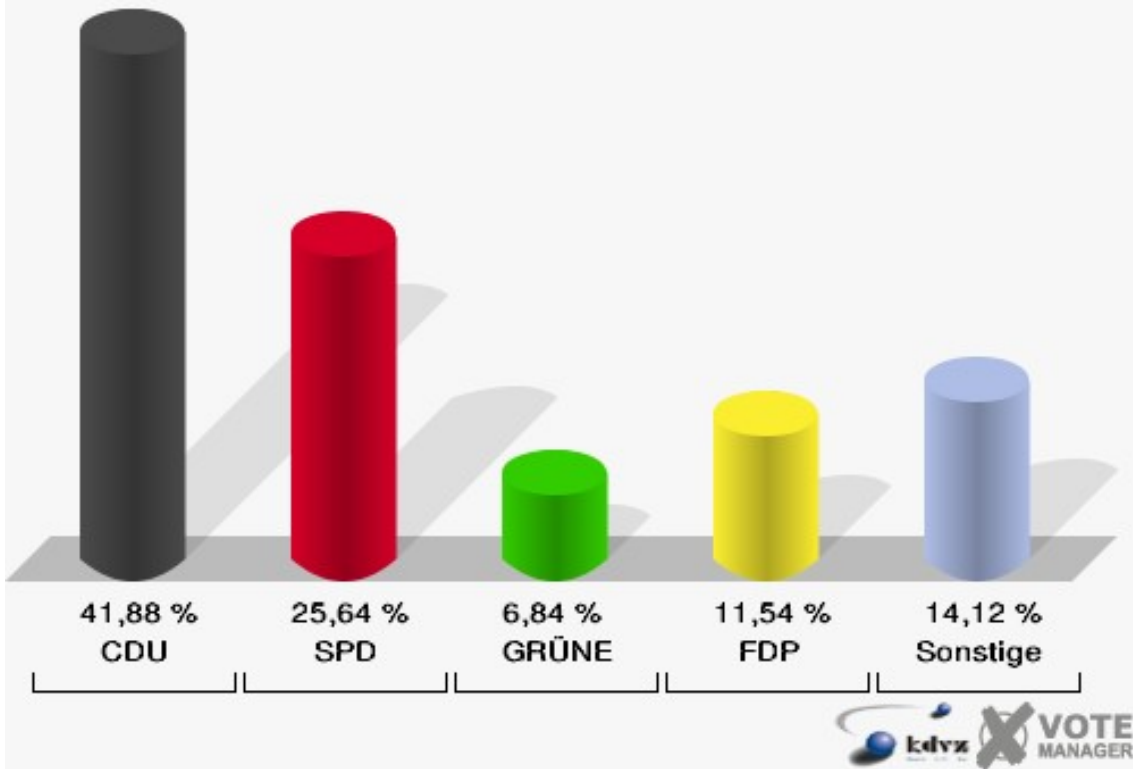
Stadt Bergneustadt
Europawahl 07.06.2009
Wahlbeteiligung 100-Begegnungsstätte



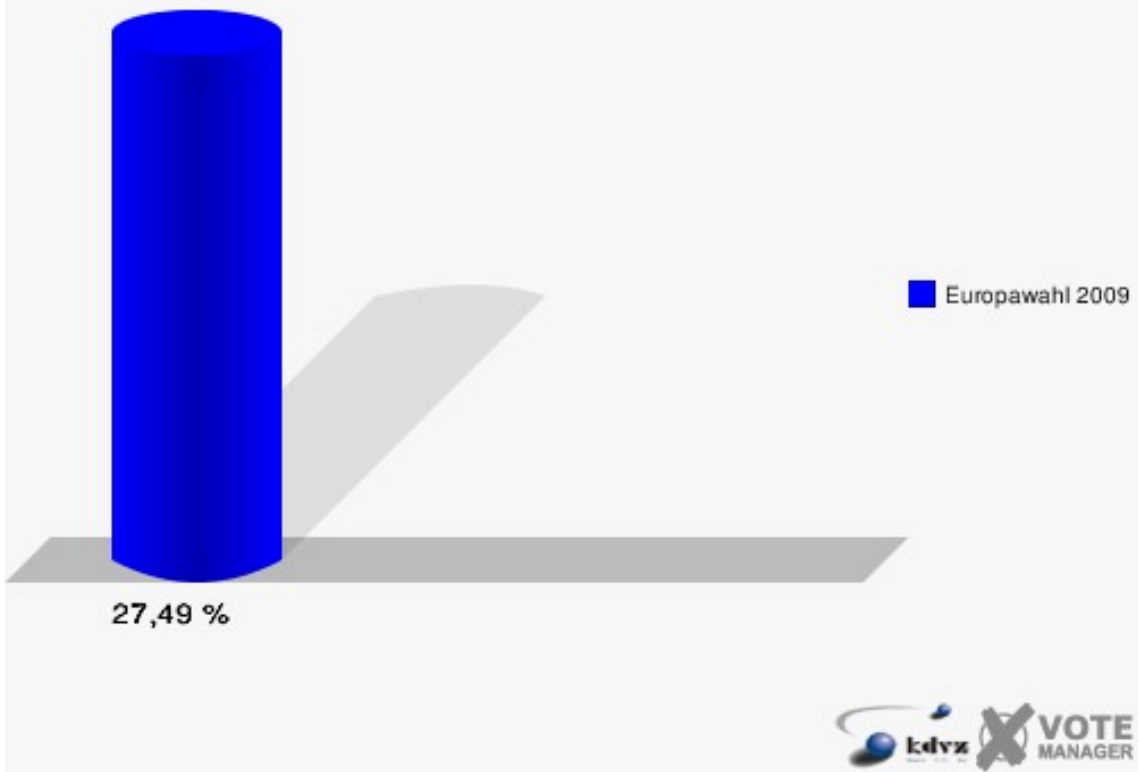
110-Kindergarten Sonnenschein

	Anzahl	Prozent
Wahlberechtigte	862	
Wähler/innen	237	27,49 %
ungültige Stimmen	3	1,27 %
gültige Stimmen	234	98,73 %
CDU	98	41,88 %
SPD	60	25,64 %
GRÜNE	16	6,84 %
FDP	27	11,54 %
DIE LINKE	13	5,56 %
REP	3	1,28 %
Die Tierschutzpartei	0	0,00 %
FAMILIE	1	0,43 %
DIE FRAUEN	0	0,00 %
Volksabstimmung	1	0,43 %
PBC	2	0,85 %
ÖDP	0	0,00 %
CM	0	0,00 %
DKP	0	0,00 %
AUFBRUCH	0	0,00 %
PSG	0	0,00 %
BüSo	0	0,00 %
50Plus	0	0,00 %
AUF	0	0,00 %
BP	1	0,43 %
DVU	3	1,28 %
DIE GRAUEN	0	0,00 %
DIE VIOLETTEN	0	0,00 %
EDE	0	0,00 %
FBI	1	0,43 %
FÜR VOLKSENTSCHEIDE	1	0,43 %
FW FREIE WÄHLER	0	0,00 %
Newropeans	0	0,00 %
PIRATEN	1	0,43 %
RRP	1	0,43 %
RENTNER	5	2,14 %

Stadt Bergneustadt
Europawahl 07.06.2009
110-Kindergarten Sonnenschein



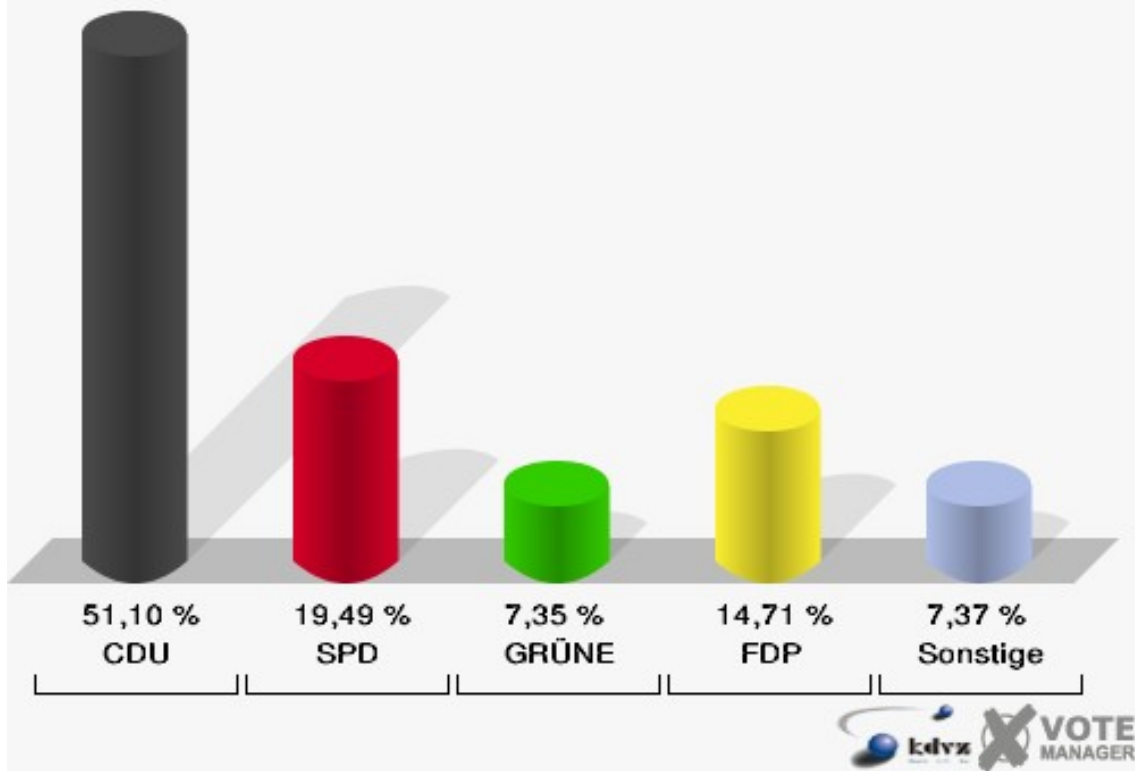
Stadt Bergneustadt
Europawahl 07.06.2009
Wahlbeteiligung 110-Kindergarten Sonnenschein



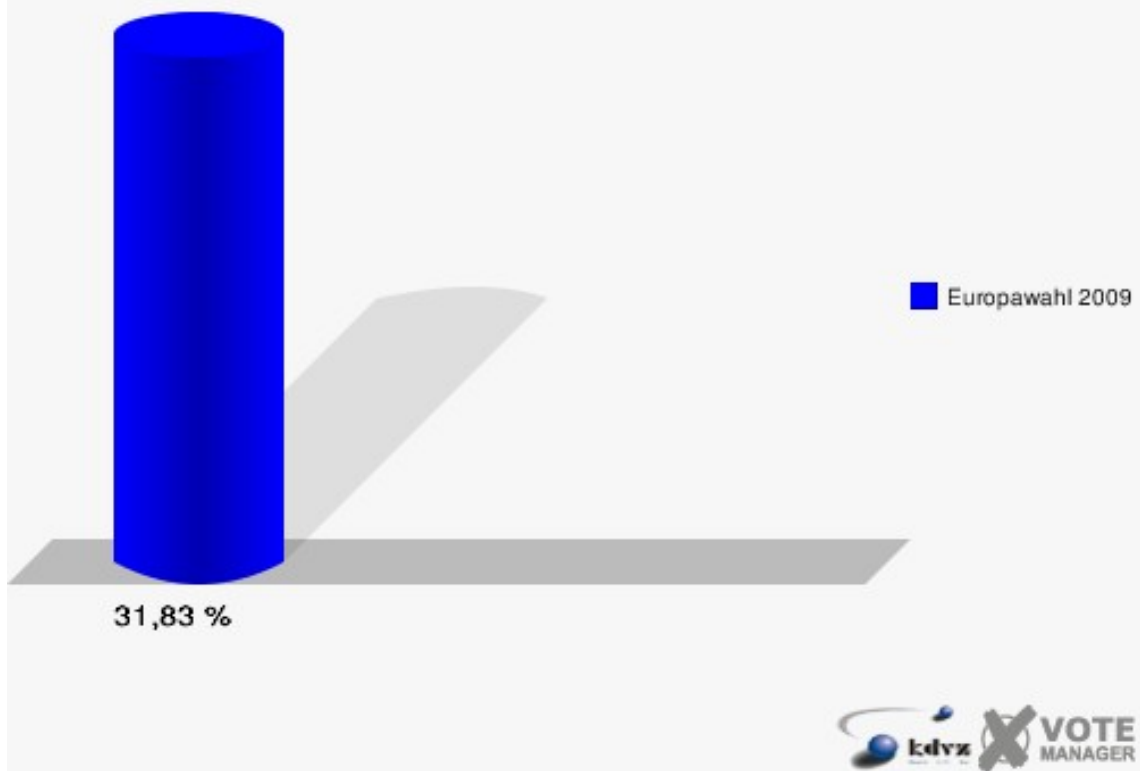
120-Feuerwehrgeräteh. Hackenberg

	Anzahl	Prozent
Wahlberechtigte	867	
Wähler/innen	276	31,83 %
ungültige Stimmen	4	1,45 %
gültige Stimmen	272	98,55 %
CDU	139	51,10 %
SPD	53	19,49 %
GRÜNE	20	7,35 %
FDP	40	14,71 %
DIE LINKE	9	3,31 %
REP	2	0,74 %
Die Tierschutzpartei	0	0,00 %
FAMILIE	0	0,00 %
DIE FRAUEN	0	0,00 %
Volksabstimmung	1	0,37 %
PBC	5	1,84 %
ÖDP	0	0,00 %
CM	0	0,00 %
DKP	0	0,00 %
AUFBRUCH	0	0,00 %
PSG	0	0,00 %
BüSo	0	0,00 %
50Plus	0	0,00 %
AUF	1	0,37 %
BP	0	0,00 %
DVU	2	0,74 %
DIE GRAUEN	0	0,00 %
DIE VIOLETTEN	0	0,00 %
EDE	0	0,00 %
FBI	0	0,00 %
FÜR VOLKSENTSCHEIDE	0	0,00 %
FW FREIE WÄHLER	0	0,00 %
Newropeans	0	0,00 %
PIRATEN	0	0,00 %
RRP	0	0,00 %
RENTNER	0	0,00 %

Stadt Bergneustadt
Europawahl 07.06.2009
120-Feuerwehrgeräteh. Hackenberg



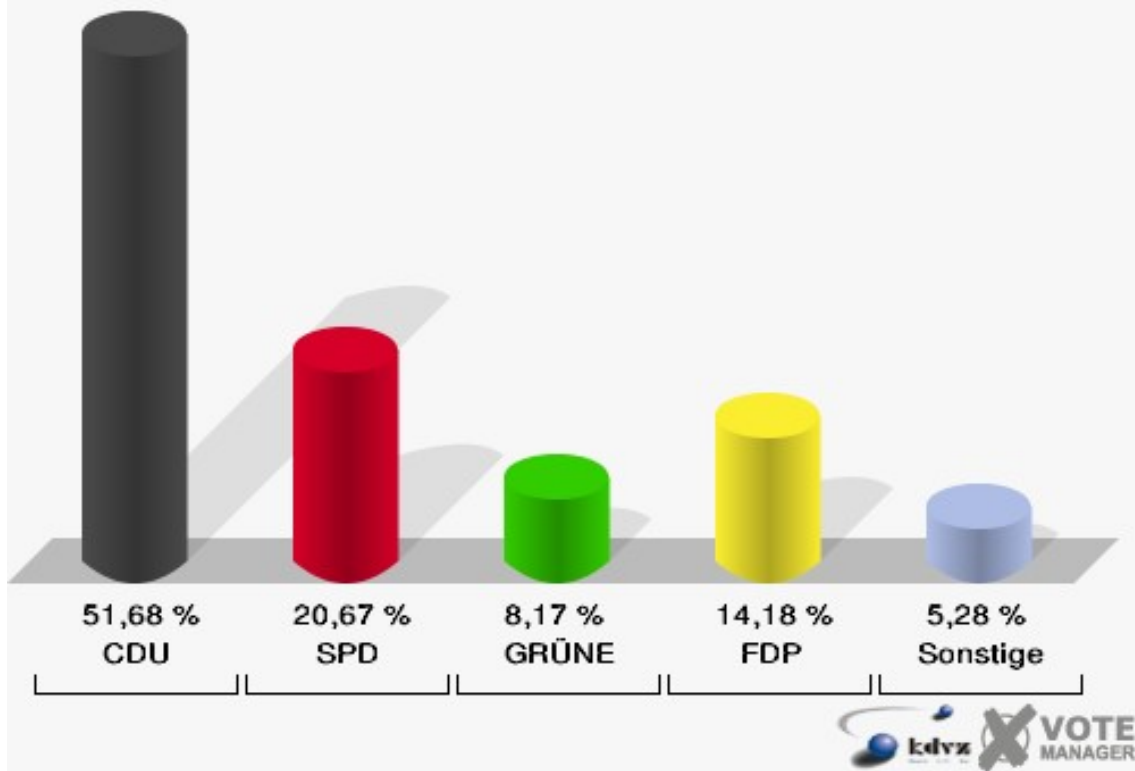
Stadt Bergneustadt
Europawahl 07.06.2009
Wahlbeteiligung 120-Feuerwehrgeräteh. Hackenberg



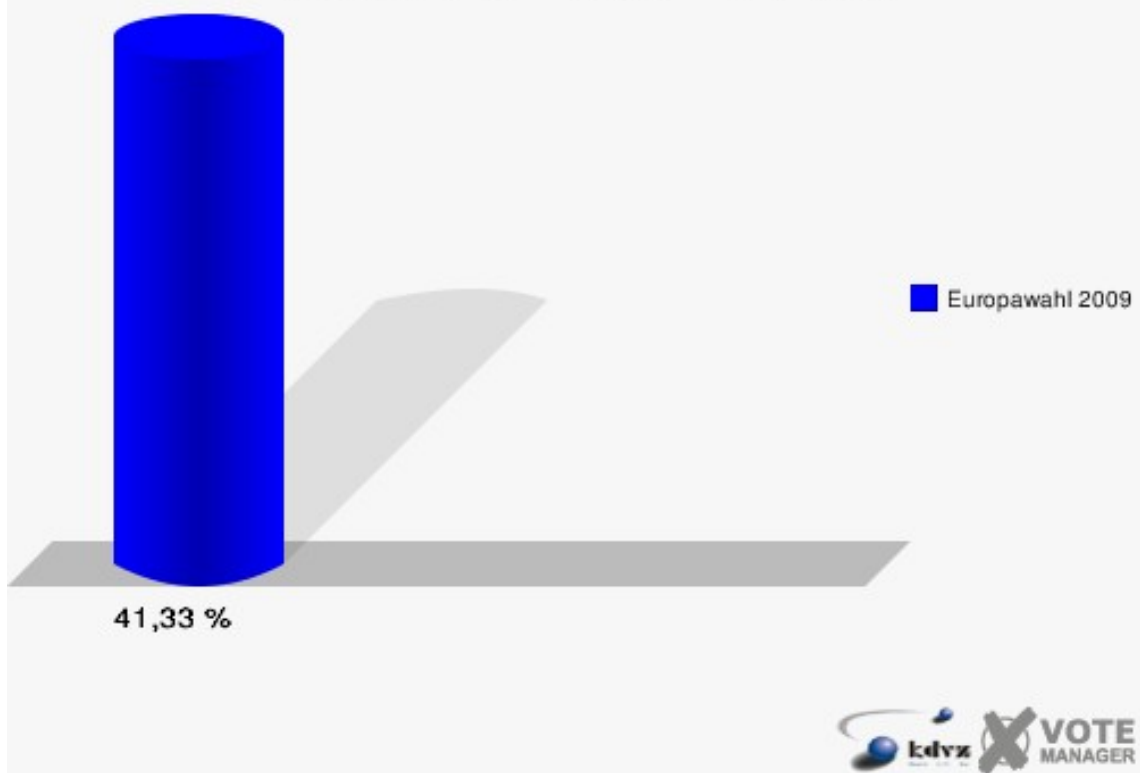
130-Kindergarten Wied. (Neubau)

	Anzahl	Prozent
Wahlberechtigte	1.009	
Wähler/innen	417	41,33 %
ungültige Stimmen	1	0,24 %
gültige Stimmen	416	99,76 %
CDU	215	51,68 %
SPD	86	20,67 %
GRÜNE	34	8,17 %
FDP	59	14,18 %
DIE LINKE	5	1,20 %
REP	3	0,72 %
Die Tierschutzpartei	1	0,24 %
FAMILIE	1	0,24 %
DIE FRAUEN	0	0,00 %
Volksabstimmung	0	0,00 %
PBC	1	0,24 %
ÖDP	1	0,24 %
CM	1	0,24 %
DKP	0	0,00 %
AUFBRUCH	0	0,00 %
PSG	0	0,00 %
BüSo	0	0,00 %
50Plus	0	0,00 %
AUF	1	0,24 %
BP	0	0,00 %
DVU	0	0,00 %
DIE GRAUEN	1	0,24 %
DIE VIOLETTEN	0	0,00 %
EDE	0	0,00 %
FBI	0	0,00 %
FÜR VOLKSENTSCHEIDE	0	0,00 %
FW FREIE WÄHLER	1	0,24 %
Newropeans	0	0,00 %
PIRATEN	0	0,00 %
RRP	3	0,72 %
RENTNER	3	0,72 %

Stadt Bergneustadt
Europawahl 07.06.2009
130-Kindergarten Wied. (Neubau)



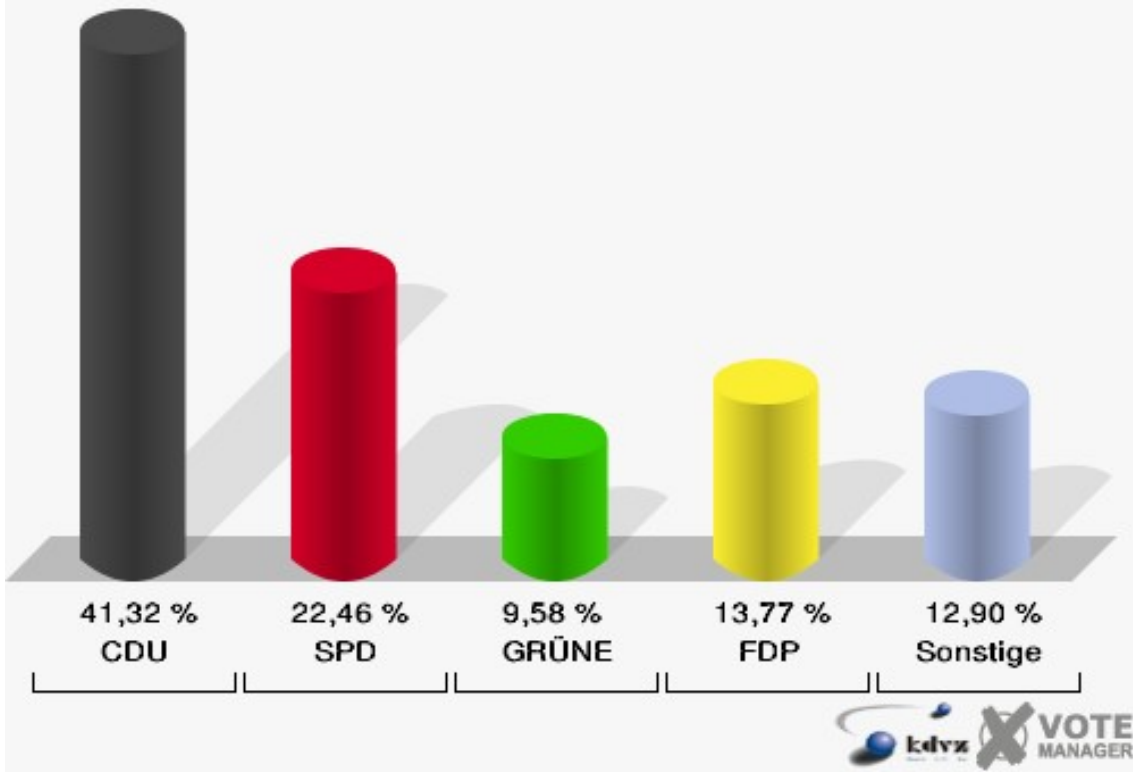
Stadt Bergneustadt
Europawahl 07.06.2009
Wahlbeteiligung 130-Kindergarten Wied. (Neubau)



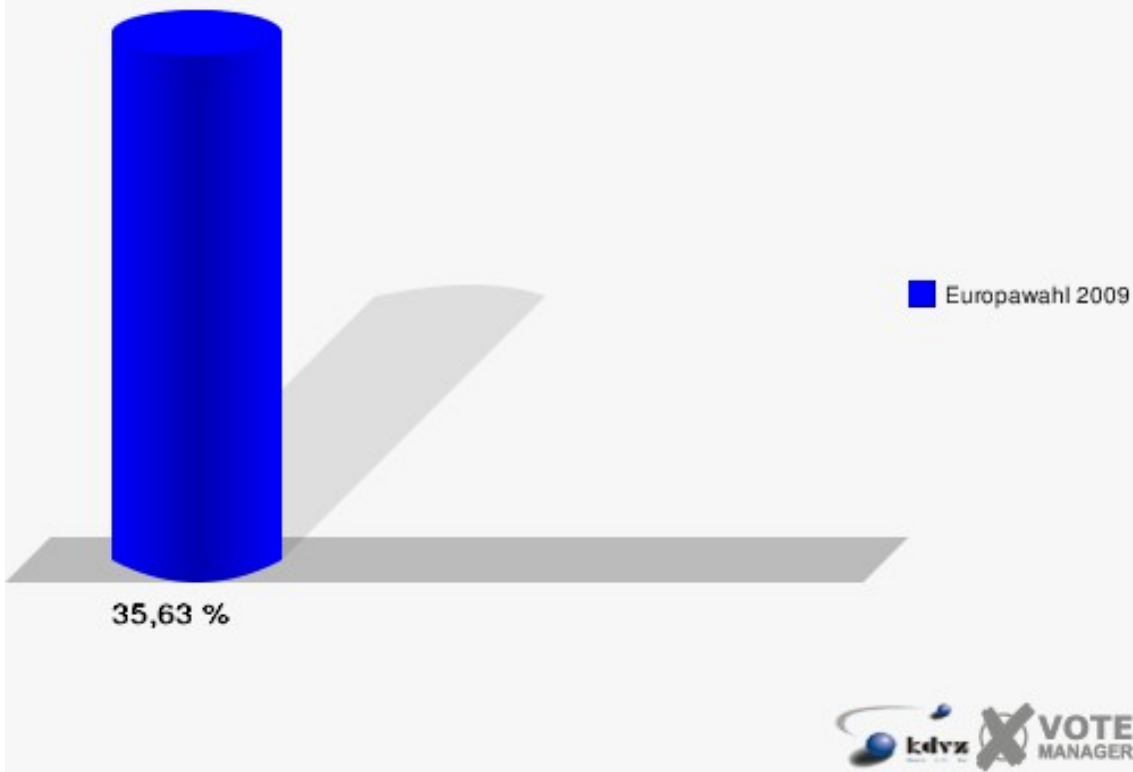
140-Kindergarten Wied. (Altbau)

	Anzahl	Prozent
Wahlberechtigte	943	
Wähler/innen	336	35,63 %
ungültige Stimmen	2	0,60 %
gültige Stimmen	334	99,40 %
CDU	138	41,32 %
SPD	75	22,46 %
GRÜNE	32	9,58 %
FDP	46	13,77 %
DIE LINKE	8	2,40 %
REP	3	0,90 %
Die Tierschutzpartei	1	0,30 %
FAMILIE	8	2,40 %
DIE FRAUEN	0	0,00 %
Volksabstimmung	0	0,00 %
PBC	8	2,40 %
ÖDP	1	0,30 %
CM	2	0,60 %
DKP	0	0,00 %
AUFBRUCH	0	0,00 %
PSG	0	0,00 %
BüSo	0	0,00 %
50Plus	0	0,00 %
AUF	7	2,10 %
BP	0	0,00 %
DVU	0	0,00 %
DIE GRAUEN	0	0,00 %
DIE VIOLETTEN	0	0,00 %
EDE	0	0,00 %
FBI	0	0,00 %
FÜR VOLKSENTSCHEIDE	0	0,00 %
FW FREIE WÄHLER	1	0,30 %
Newropeans	0	0,00 %
PIRATEN	2	0,60 %
RRP	1	0,30 %
RENTNER	1	0,30 %

Stadt Bergneustadt
Europawahl 07.06.2009
140-Kindergarten Wied. (Altbau)



Stadt Bergneustadt
Europawahl 07.06.2009
Wahlbeteiligung 140-Kindergarten Wied. (Altbau)



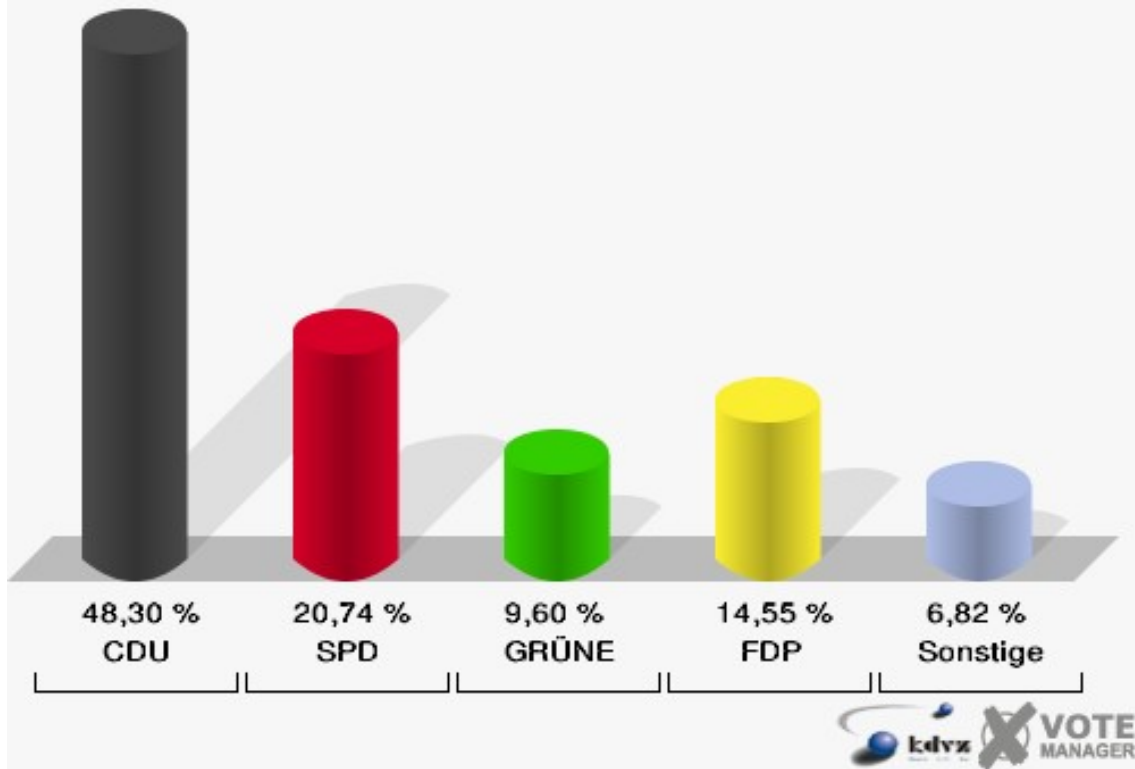
150-GGS Wiedenest

	Anzahl	Prozent
Wahlberechtigte	879	
Wähler/innen	325	36,97 %
ungültige Stimmen	2	0,62 %
gültige Stimmen	323	99,38 %
CDU	156	48,30 %
SPD	67	20,74 %
GRÜNE	31	9,60 %
FDP	47	14,55 %
DIE LINKE	5	1,55 %
REP	0	0,00 %
Die Tierschutzpartei	1	0,31 %
FAMILIE	0	0,00 %
DIE FRAUEN	0	0,00 %
Volksabstimmung	0	0,00 %
PBC	1	0,31 %
ÖDP	0	0,00 %
CM	2	0,62 %
DKP	0	0,00 %
AUFBRUCH	0	0,00 %
PSG	0	0,00 %
BüSo	0	0,00 %
50Plus	0	0,00 %
AUF	4	1,24 %
BP	0	0,00 %
DVU	0	0,00 %
DIE GRAUEN	1	0,31 %
DIE VIOLETTEN	0	0,00 %
EDE	0	0,00 %
FBI	0	0,00 %
FÜR VOLKSENTSCHEIDE	0	0,00 %
FW FREIE WÄHLER	1	0,31 %
Newropeans	0	0,00 %
PIRATEN	4	1,24 %
RRP	0	0,00 %
RENTNER	3	0,93 %

Stadt Bergneustadt

Europawahl 07.06.2009

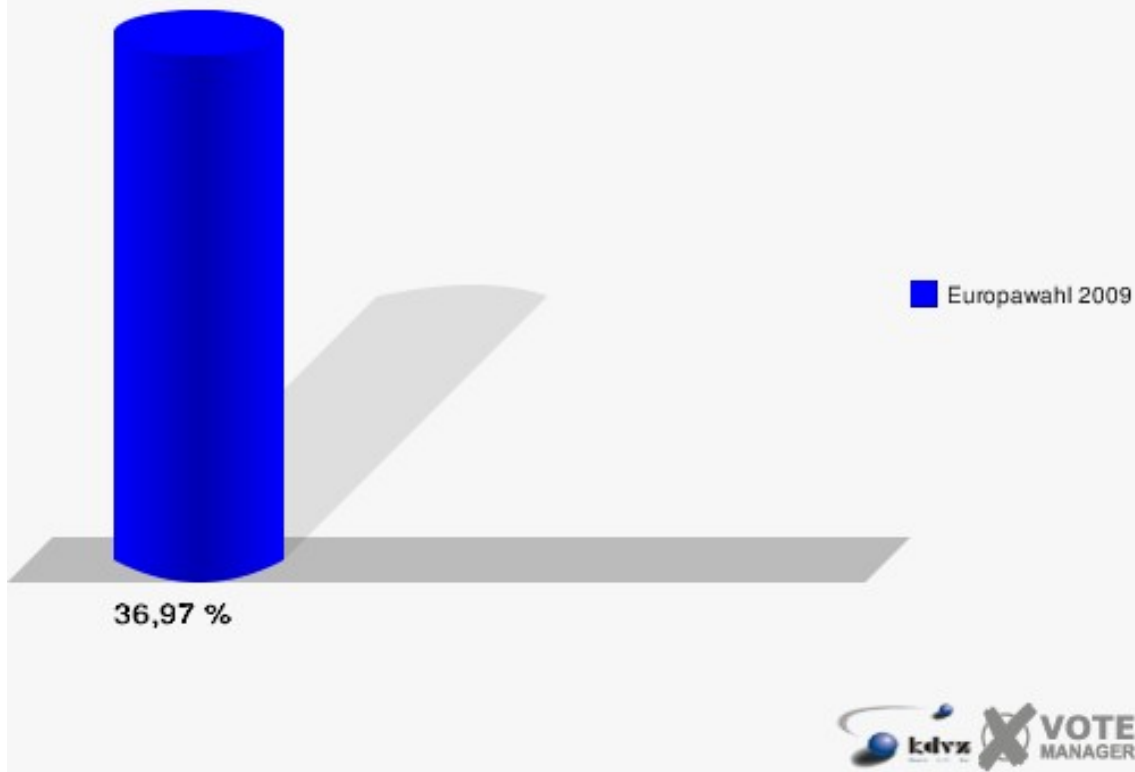
150-GGS Wiedenest



Stadt Bergneustadt

Europawahl 07.06.2009

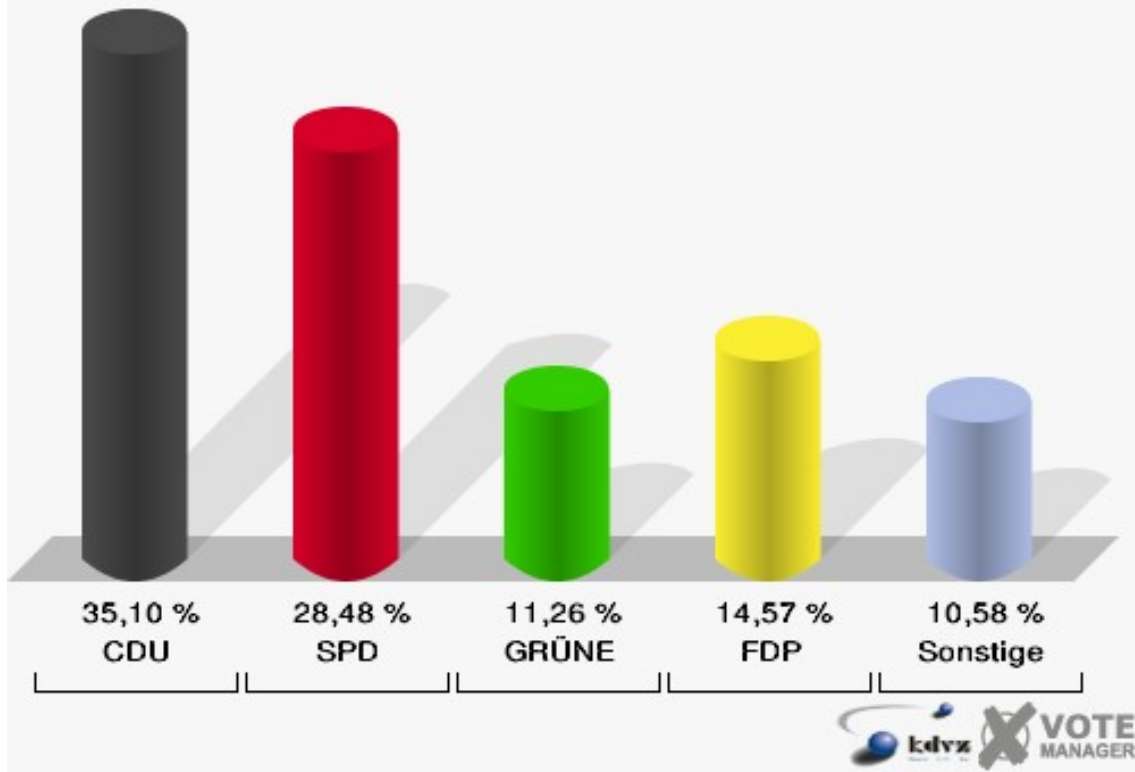
Wahlbeteiligung 150-GGS Wiedenest



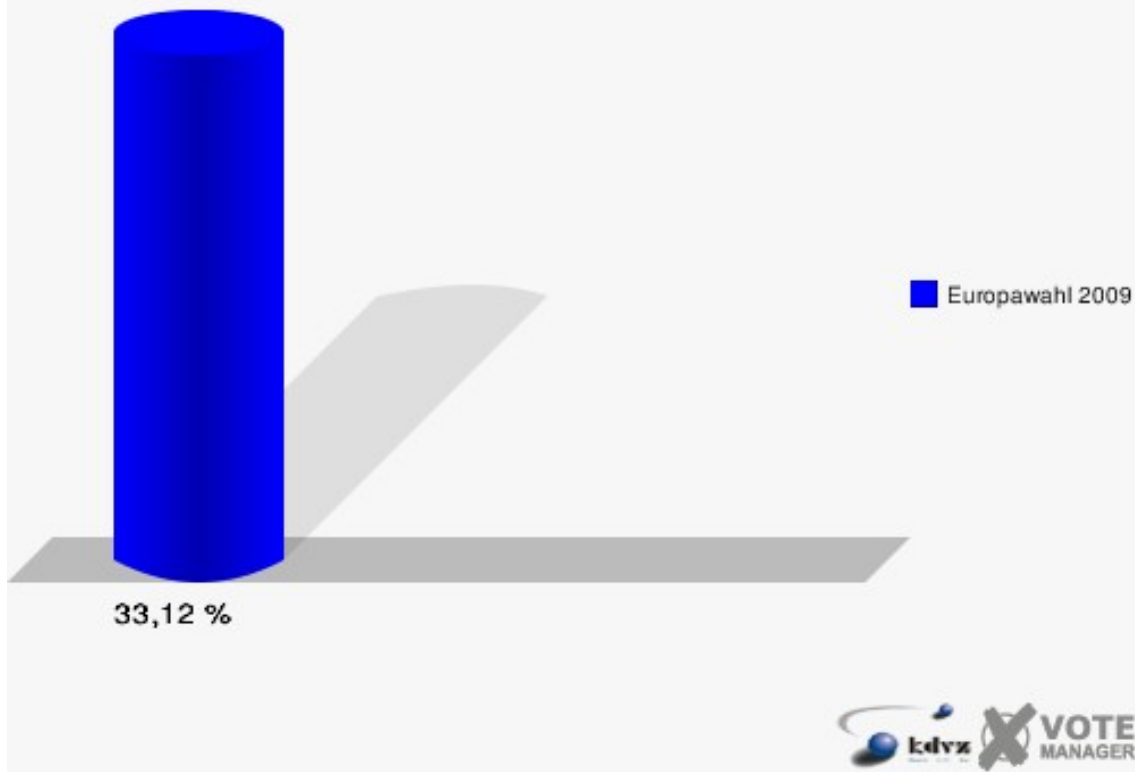
161-Bürgerhaus Neuenothe

	Anzahl	Prozent
Wahlberechtigte	459	
Wähler/innen	152	33,12 %
ungültige Stimmen	1	0,66 %
gültige Stimmen	151	99,34 %
CDU	53	35,10 %
SPD	43	28,48 %
GRÜNE	17	11,26 %
FDP	22	14,57 %
DIE LINKE	7	4,64 %
REP	1	0,66 %
Die Tierschutzpartei	2	1,32 %
FAMILIE	0	0,00 %
DIE FRAUEN	0	0,00 %
Volksabstimmung	0	0,00 %
PBC	2	1,32 %
ÖDP	0	0,00 %
CM	1	0,66 %
DKP	0	0,00 %
AUFBRUCH	1	0,66 %
PSG	0	0,00 %
BüSo	0	0,00 %
50Plus	0	0,00 %
AUF	0	0,00 %
BP	0	0,00 %
DVU	0	0,00 %
DIE GRAUEN	0	0,00 %
DIE VIOLETTEN	1	0,66 %
EDE	0	0,00 %
FBI	0	0,00 %
FÜR VOLKSENTSCHEIDE	0	0,00 %
FW FREIE WÄHLER	0	0,00 %
Newropeans	0	0,00 %
PIRATEN	0	0,00 %
RRP	1	0,66 %
RENTNER	0	0,00 %

Stadt Bergneustadt
Europawahl 07.06.2009
161-Bürgerhaus Neuenothe



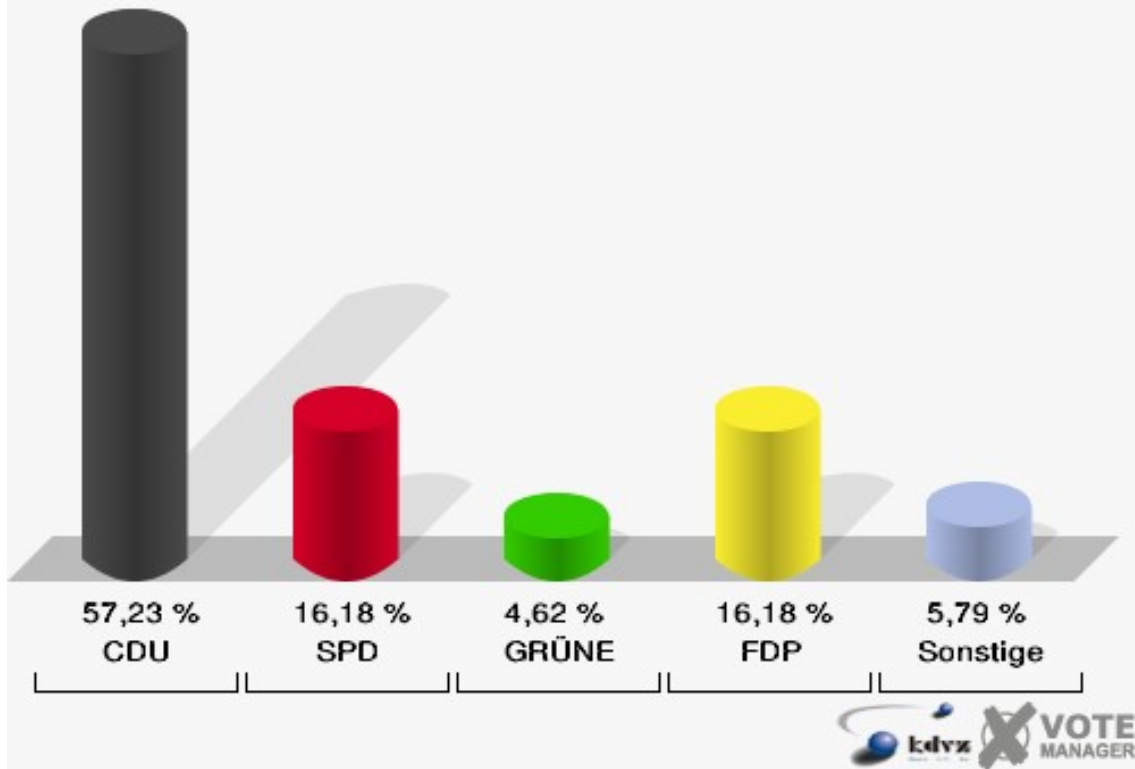
Stadt Bergneustadt
Europawahl 07.06.2009
Wahlbeteiligung 161-Bürgerhaus Neuenothe



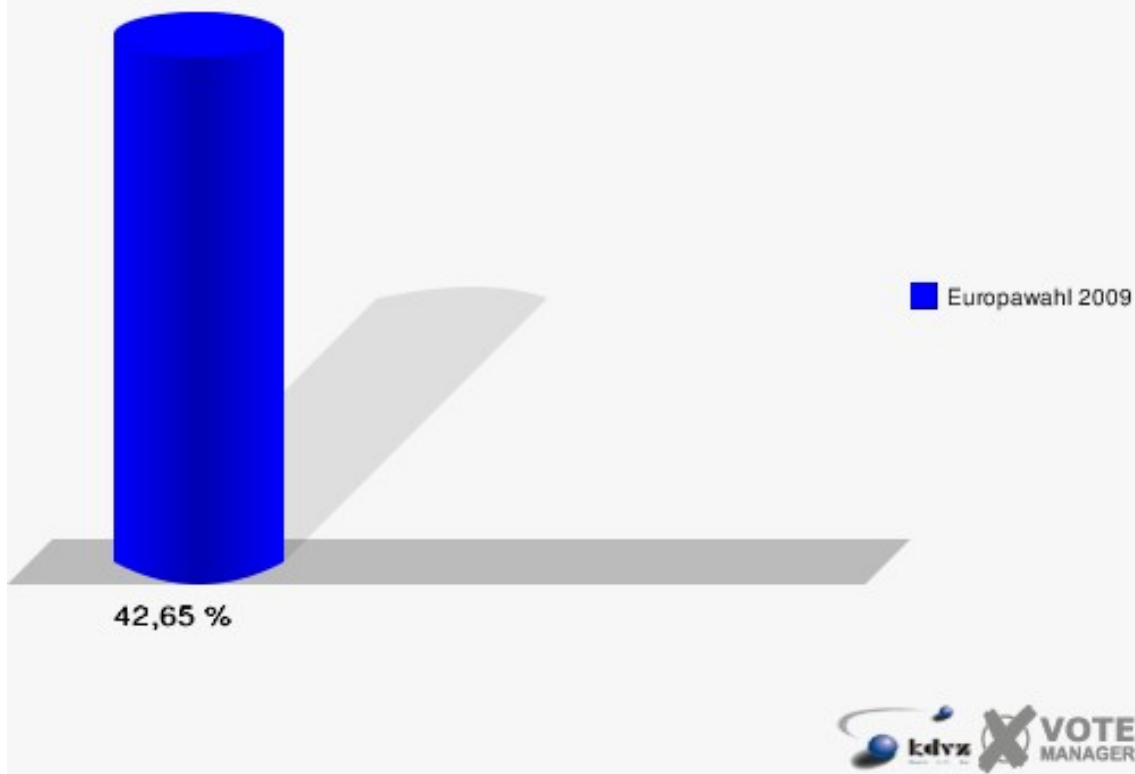
162-Bürgerhaus Belmicke

	Anzahl	Prozent
Wahlberechtigte	408	
Wähler/innen	174	42,65 %
ungültige Stimmen	1	0,57 %
gültige Stimmen	173	99,43 %
CDU	99	57,23 %
SPD	28	16,18 %
GRÜNE	8	4,62 %
FDP	28	16,18 %
DIE LINKE	2	1,16 %
REP	0	0,00 %
Die Tierschutzpartei	1	0,58 %
FAMILIE	4	2,31 %
DIE FRAUEN	0	0,00 %
Volksabstimmung	0	0,00 %
PBC	0	0,00 %
ÖDP	0	0,00 %
CM	0	0,00 %
DKP	0	0,00 %
AUFBRUCH	0	0,00 %
PSG	0	0,00 %
BüSo	0	0,00 %
50Plus	0	0,00 %
AUF	2	1,16 %
BP	0	0,00 %
DVU	0	0,00 %
DIE GRAUEN	0	0,00 %
DIE VIOLETTEN	0	0,00 %
EDE	0	0,00 %
FBI	0	0,00 %
FÜR VOLKSENTSCHEIDE	0	0,00 %
FW FREIE WÄHLER	1	0,58 %
Newropeans	0	0,00 %
PIRATEN	0	0,00 %
RRP	0	0,00 %
RENTNER	0	0,00 %

Stadt Bergneustadt
Europawahl 07.06.2009
162-Bürgerhaus Belmicke



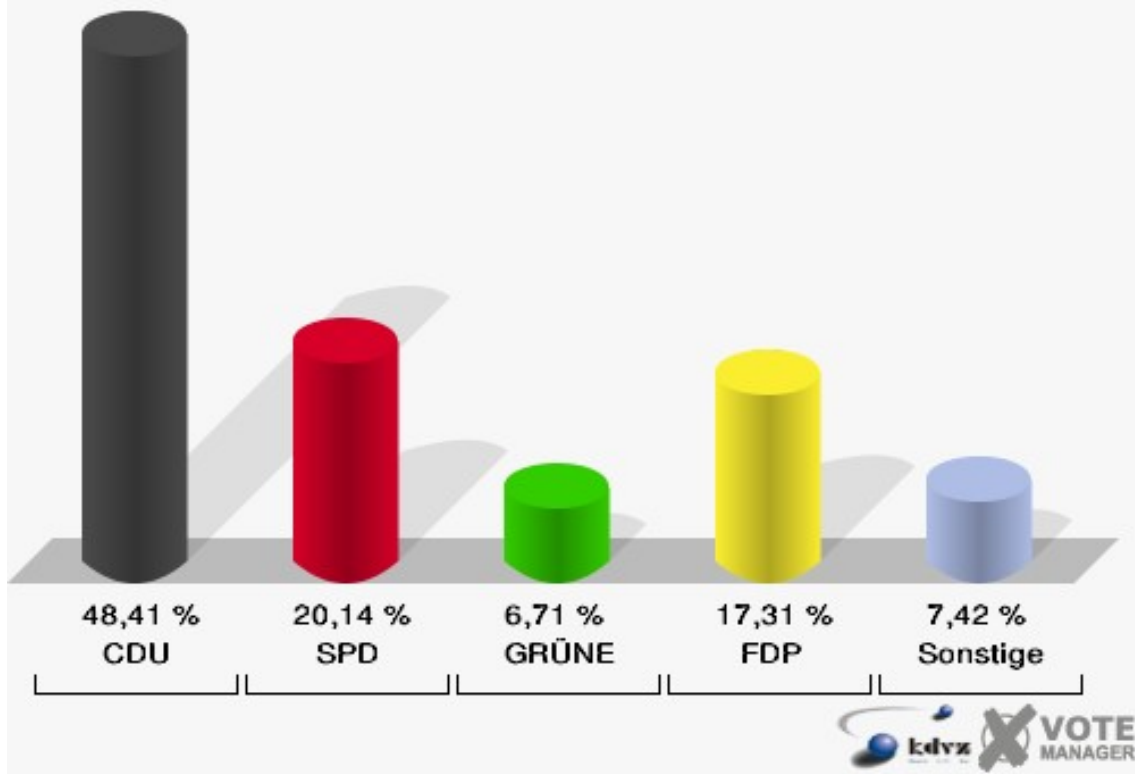
Stadt Bergneustadt
Europawahl 07.06.2009
Wahlbeteiligung 162-Bürgerhaus Belmicke



01B-Briefwahlbezirk 1

	Anzahl	Prozent
Wähler/innen	284	
ungültige Stimmen	1	0,35 %
gültige Stimmen	283	99,65 %
CDU	137	48,41 %
SPD	57	20,14 %
GRÜNE	19	6,71 %
FDP	49	17,31 %
DIE LINKE	11	3,89 %
REP	3	1,06 %
Die Tierschutzpartei	1	0,35 %
FAMILIE	0	0,00 %
DIE FRAUEN	0	0,00 %
Volksabstimmung	0	0,00 %
PBC	0	0,00 %
ÖDP	0	0,00 %
CM	0	0,00 %
DKP	0	0,00 %
AUFBRUCH	0	0,00 %
PSG	0	0,00 %
BüSo	0	0,00 %
50Plus	0	0,00 %
AUF	0	0,00 %
BP	0	0,00 %
DVU	0	0,00 %
DIE GRAUEN	0	0,00 %
DIE VIOLETTEN	0	0,00 %
EDE	0	0,00 %
FBI	1	0,35 %
FÜR VOLKSENTSCHEIDE	0	0,00 %
FW FREIE WÄHLER	2	0,71 %
Newropeans	0	0,00 %
PIRATEN	0	0,00 %
RRP	0	0,00 %
RENTNER	3	1,06 %

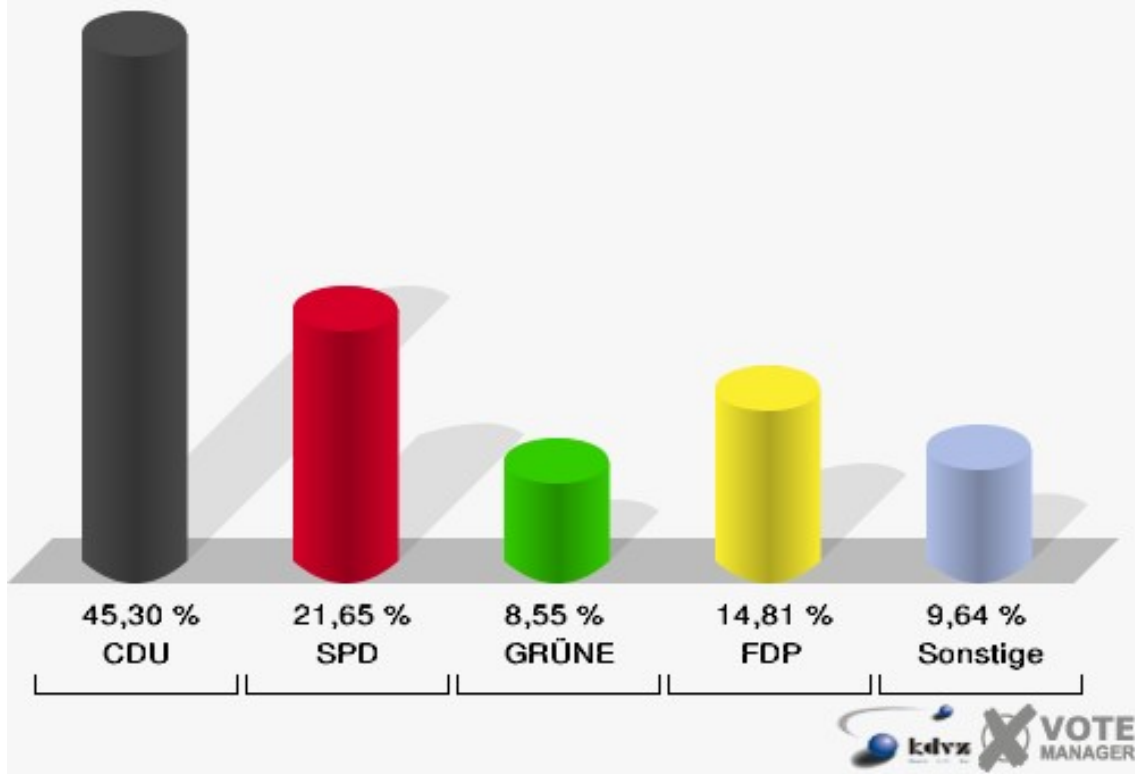
Stadt Bergneustadt
Europawahl 07.06.2009
01B-Briefwahlbezirk 1



02B-Briefwahlbezirk 1

	Anzahl	Prozent
Wähler/innen	356	
ungültige Stimmen	5	1,40 %
gültige Stimmen	351	98,60 %
CDU	159	45,30 %
SPD	76	21,65 %
GRÜNE	30	8,55 %
FDP	52	14,81 %
DIE LINKE	17	4,84 %
REP	1	0,28 %
Die Tierschutzpartei	3	0,85 %
FAMILIE	0	0,00 %
DIE FRAUEN	0	0,00 %
Volksabstimmung	1	0,28 %
PBC	1	0,28 %
ÖDP	0	0,00 %
CM	1	0,28 %
DKP	1	0,28 %
AUFBRUCH	0	0,00 %
PSG	0	0,00 %
BüSo	0	0,00 %
50Plus	1	0,28 %
AUF	0	0,00 %
BP	0	0,00 %
DVU	0	0,00 %
DIE GRAUEN	0	0,00 %
DIE VIOLETTEN	0	0,00 %
EDE	0	0,00 %
FBI	0	0,00 %
FÜR VOLKSENTSCHEIDE	1	0,28 %
FW FREIE WÄHLER	0	0,00 %
Newropeans	0	0,00 %
PIRATEN	0	0,00 %
RRP	1	0,28 %
RENTNER	6	1,71 %

Stadt Bergneustadt
Europawahl 07.06.2009
02B-Briefwahlbezirk 1



Übersicht Wahlbezirke

Stadt Bergneustadt Europawahl 07.06.2009 Zusammenstellung der Ergebnisse nach Wahlbezirken




















Wahlbezirk	Wahlberechtigte	Wähler	gültig	CDU	SPD	GRÜNE	FDP	DIE LINKE	REP	Die Tier-schutzpar-tei	FAMILIE	DIE FRAUEN	Volksab-stimmung	PBC	ÖDP	CM	DKP	AUF- BRUCH
010-Ford Weil	769	279	275	97	77	20	56	7	3	1	3	0	0	0	0	0	0	0
		36,28 %	98,57 %	35,27 %	28,00 %	7,27 %	20,36 %	2,55 %	1,09 %	0,36 %	1,09 %	0,00 %	0,00 %	0,00 %	0,00 %	0,00 %	0,00 %	0,00 %
020-Marie-Schlei-Kinder-garten	769	234	230	73	71	18	43	14	0	1	2	1	0	1	0	0	0	0
		30,43 %	98,29 %	31,74 %	30,87 %	7,83 %	18,70 %	6,09 %	0,00 %	0,43 %	0,87 %	0,43 %	0,00 %	0,43 %	0,00 %	0,00 %	0,00 %	0,00 %
030-Rathaus	786	236	234	76	68	18	39	10	5	5	0	0	2	1	0	2	0	0
		30,03 %	99,15 %	32,48 %	29,06 %	7,69 %	16,67 %	4,27 %	2,14 %	2,14 %	0,00 %	0,00 %	0,85 %	0,43 %	0,00 %	0,85 %	0,00 %	0,00 %
040-Evang. Altenheim	874	394	384	146	122	34	44	6	5	3	0	1	1	1	1	4	0	0
		45,08 %	97,46 %	38,02 %	31,77 %	8,85 %	11,46 %	1,56 %	1,30 %	0,78 %	0,00 %	0,26 %	0,26 %	0,26 %	0,26 %	1,04 %	0,00 %	0,00 %
050-Ev.Kinder-garten Druchte-micke	774	271	267	94	79	20	37	15	3	1	0	0	0	2	0	0	0	0
		35,01 %	98,52 %	35,21 %	29,59 %	7,49 %	13,86 %	5,62 %	1,12 %	0,37 %	0,00 %	0,00 %	0,00 %	0,75 %	0,00 %	0,00 %	0,00 %	0,00 %
060-Haus Phö-nix	777	304	299	95	114	46	28	4	0	0	2	0	0	0	1	2	0	0
		39,12 %	98,36 %	31,77 %	38,13 %	15,38 %	9,36 %	1,34 %	0,00 %	0,00 %	0,67 %	0,00 %	0,00 %	0,00 %	0,33 %	0,67 %	0,00 %	0,00 %
070-Realschule	834	310	305	138	85	26	33	9	2	0	5	0	0	0	0	1	0	0
		37,17 %	98,39 %	45,25 %	27,87 %	8,52 %	10,82 %	2,95 %	0,66 %	0,00 %	1,64 %	0,00 %	0,00 %	0,00 %	0,00 %	0,33 %	0,00 %	0,00 %
080-Diet- rich-Bonhoef-fer-Heim	829	278	275	112	55	16	38	13	2	3	6	0	1	3	3	1	0	0
		33,53 %	98,92 %	40,73 %	20,00 %	5,82 %	13,82 %	4,73 %	0,73 %	1,09 %	2,18 %	0,00 %	0,36 %	1,09 %	1,09 %	0,36 %	0,00 %	0,00 %
090-Anna-Zam- mert-Kindergar-ten	846	269	267	96	87	19	28	8	6	4	2	1	5	3	0	0	0	0
		31,80 %	99,26 %	35,96 %	32,58 %	7,12 %	10,49 %	3,00 %	2,25 %	1,50 %	0,75 %	0,37 %	1,87 %	1,12 %	0,00 %	0,00 %	0,00 %	0,00 %
100-Begeg- nungsstätte	772	178	175	88	33	10	21	6	3	2	0	0	2	0	0	0	1	0
		23,06 %	98,31 %	50,29 %	18,86 %	5,71 %	12,00 %	3,43 %	1,71 %	1,14 %	0,00 %	0,00 %	1,14 %	0,00 %	0,00 %	0,00 %	0,57 %	0,00 %
110-Kindergar- ten Sonnen- schein	862	237	234	98	60	16	27	13	3	0	1	0	1	2	0	0	0	0
		27,49 %	98,73 %	41,88 %	25,64 %	6,84 %	11,54 %	5,56 %	1,28 %	0,00 %	0,43 %	0,00 %	0,43 %	0,85 %	0,00 %	0,00 %	0,00 %	0,00 %
120-Feuer- wehrgeräteh. Hackenberg	867	276	272	139	53	20	40	9	2	0	0	0	1	5	0	0	0	0
		31,83 %	98,55 %	51,10 %	19,49 %	7,35 %	14,71 %	3,31 %	0,74 %	0,00 %	0,00 %	0,00 %	0,37 %	1,84 %	0,00 %	0,00 %	0,00 %	0,00 %
130-Kindergar- ten Wied. (Neu- bau)	1.009	417	416	215	86	34	59	5	3	1	1	0	0	1	1	1	0	0
		41,33 %	99,76 %	51,68 %	20,67 %	8,17 %	14,18 %	1,20 %	0,72 %	0,24 %	0,24 %	0,00 %	0,00 %	0,24 %	0,24 %	0,24 %	0,00 %	0,00 %
140-Kindergar- ten Wied. (Alt- bau)	943	336	334	138	75	32	46	8	3	1	8	0	0	8	1	2	0	0
		35,63 %	99,40 %	41,32 %	22,46 %	9,58 %	13,77 %	2,40 %	0,90 %	0,30 %	2,40 %	0,00 %	0,00 %	2,40 %	0,30 %	0,60 %	0,00 %	0,00 %
150-GGS Wiede- nest	879	325	323	156	67	31	47	5	0	1	0	0	0	1	0	2	0	0
		36,97 %	99,38 %	48,30 %	20,74 %	9,60 %	14,55 %	1,55 %	0,00 %	0,31 %	0,00 %	0,00 %	0,00 %	0,31 %	0,00 %	0,62 %	0,00 %	0,00 %

Wahlbezirk	Wahlberechtigte	Wähler	gültig	CDU	SPD	GRÜNE	FDP	DIE LINKE	REP	Die Tier-schutzpar-tei	FAMILIE	DIE FRAUEN	Volksab-stimmung	PBC	ÖDP	CM	DKP	AUF-BRUCH
161-Bürgerhaus Neuenothe	459	152	151	53	43	17	22	7	1	2	0	0	0	2	0	1	0	1
		33,12 %	99,34 %	35,10 %	28,48 %	11,26 %	14,57 %	4,64 %	0,66 %	1,32 %	0,00 %	0,00 %	0,00 %	1,32 %	0,00 %	0,66 %	0,00 %	0,66 %
162-Bürgerhaus Belmicke	408	174	173	99	28	8	28	2	0	1	4	0	0	0	0	0	0	0
		42,65 %	99,43 %	57,23 %	16,18 %	4,62 %	16,18 %	1,16 %	0,00 %	0,58 %	2,31 %	0,00 %	0,00 %	0,00 %	0,00 %	0,00 %	0,00 %	0,00 %
01B-Briefwahlbezirk 1	0	284	283	137	57	19	49	11	3	1	0	0	0	0	0	0	0	0
			99,65 %	48,41 %	20,14 %	6,71 %	17,31 %	3,89 %	1,06 %	0,35 %	0,00 %	0,00 %	0,00 %	0,00 %	0,00 %	0,00 %	0,00 %	0,00 %
02B-Briefwahlbezirk 1	0	356	351	159	76	30	52	17	1	3	0	0	1	1	0	1	1	0
			98,60 %	45,30 %	21,65 %	8,55 %	14,81 %	4,84 %	0,28 %	0,85 %	0,00 %	0,00 %	0,28 %	0,28 %	0,00 %	0,28 %	0,28 %	0,00 %
Stadt Bergneustadt	13.457	5.310	5.248	2.209	1.336	434	737	169	45	30	34	3	14	31	7	17	2	1
		39,46 %	98,83 %	42,09 %	25,46 %	8,27 %	14,04 %	3,22 %	0,86 %	0,57 %	0,65 %	0,06 %	0,27 %	0,59 %	0,13 %	0,32 %	0,04 %	0,02 %


















Wahlbezirk	PSG	BüSo	50Plus	AUF	BP	DVU	DIE GRAUEN	DIE VIO- LETTEN	EDE	FBI	FÜR VOL- KSEN- TSCHIED	FW FREIE WÄHLER	Newropeans	PIRATEN	RRP	RENTNER
010-Ford Weil	0	0	1	0	0	3	1	0	0	0	0	0	0	2	2	2
	0,00 %	0,00 %	0,36 %	0,00 %	0,00 %	1,09 %	0,36 %	0,00 %	0,00 %	0,00 %	0,00 %	0,00 %	0,00 %	0,73 %	0,73 %	0,73 %
020-Marie-Schlei- Kindergarten	0	0	0	1	0	0	0	0	0	0	0	2	0	0	0	3
	0,00 %	0,00 %	0,00 %	0,43 %	0,00 %	0,00 %	0,00 %	0,00 %	0,00 %	0,00 %	0,00 %	0,87 %	0,00 %	0,00 %	0,00 %	1,30 %
030-Rathaus	0	0	1	0	0	0	0	0	0	1	0	1	0	2	0	3
	0,00 %	0,00 %	0,43 %	0,00 %	0,00 %	0,00 %	0,00 %	0,00 %	0,00 %	0,43 %	0,00 %	0,43 %	0,00 %	0,85 %	0,00 %	1,28 %
040-Evang. Alten- heim	1	0	1	0	2	1	0	0	0	0	1	0	0	6	0	4
	0,26 %	0,00 %	0,26 %	0,00 %	0,52 %	0,26 %	0,00 %	0,00 %	0,00 %	0,00 %	0,26 %	0,00 %	0,00 %	1,56 %	0,00 %	1,04 %
050-Ev. Kindergar- ten Druchtemicke	0	0	0	1	1	4	1	0	0	1	0	0	1	0	2	5
	0,00 %	0,00 %	0,00 %	0,37 %	0,37 %	1,50 %	0,37 %	0,00 %	0,00 %	0,37 %	0,00 %	0,00 %	0,37 %	0,00 %	0,75 %	1,87 %
060-Haus Phönix	0	0	0	0	0	2	2	0	0	0	0	1	0	1	0	1
	0,00 %	0,00 %	0,00 %	0,00 %	0,00 %	0,67 %	0,67 %	0,00 %	0,00 %	0,00 %	0,00 %	0,33 %	0,00 %	0,33 %	0,00 %	0,33 %
070-Realschule	0	0	0	0	0	2	0	0	0	0	0	0	0	1	1	2
	0,00 %	0,00 %	0,00 %	0,00 %	0,00 %	0,66 %	0,00 %	0,00 %	0,00 %	0,00 %	0,00 %	0,00 %	0,00 %	0,33 %	0,33 %	0,66 %
080-Dietrich-Bon- hoeffer-Heim	0	0	4	10	0	0	0	0	0	0	0	3	0	3	0	2
	0,00 %	0,00 %	1,45 %	3,64 %	0,00 %	0,00 %	0,00 %	0,00 %	0,00 %	0,00 %	0,00 %	1,09 %	0,00 %	1,09 %	0,00 %	0,73 %
090-Anna-Zam- mert-Kindergarten	0	0	1	2	0	0	1	0	0	1	0	1	0	1	0	1
	0,00 %	0,00 %	0,37 %	0,75 %	0,00 %	0,00 %	0,37 %	0,00 %	0,00 %	0,37 %	0,00 %	0,37 %	0,00 %	0,37 %	0,00 %	0,37 %
100-Begegnungs- stätte	0	2	0	2	0	0	0	0	0	1	2	0	0	0	0	2
	0,00 %	1,14 %	0,00 %	1,14 %	0,00 %	0,00 %	0,00 %	0,00 %	0,00 %	0,57 %	1,14 %	0,00 %	0,00 %	0,00 %	0,00 %	1,14 %
110-Kindergarten Sonnenschein	0	0	0	0	1	3	0	0	0	1	1	0	0	1	1	5
	0,00 %	0,00 %	0,00 %	0,00 %	0,43 %	1,28 %	0,00 %	0,00 %	0,00 %	0,43 %	0,43 %	0,00 %	0,00 %	0,43 %	0,43 %	2,14 %
120-Feuerwehrg- eräteh. Hackenberg	0	0	0	1	0	2	0	0	0	0	0	0	0	0	0	0
	0,00 %	0,00 %	0,00 %	0,37 %	0,00 %	0,74 %	0,00 %	0,00 %	0,00 %	0,00 %	0,00 %	0,00 %	0,00 %	0,00 %	0,00 %	0,00 %
130-Kindergarten Wied. (Neubau)	0	0	0	1	0	0	1	0	0	0	0	1	0	0	3	3
	0,00 %	0,00 %	0,00 %	0,24 %	0,00 %	0,00 %	0,24 %	0,00 %	0,00 %	0,00 %	0,00 %	0,24 %	0,00 %	0,00 %	0,72 %	0,72 %
140-Kindergarten Wied. (Altbau)	0	0	0	7	0	0	0	0	0	0	0	1	0	2	1	1
	0,00 %	0,00 %	0,00 %	2,10 %	0,00 %	0,00 %	0,00 %	0,00 %	0,00 %	0,00 %	0,00 %	0,30 %	0,00 %	0,60 %	0,30 %	0,30 %
150-GGS Wiede- nest	0	0	0	4	0	0	1	0	0	0	0	1	0	4	0	3
	0,00 %	0,00 %	0,00 %	1,24 %	0,00 %	0,00 %	0,31 %	0,00 %	0,00 %	0,00 %	0,00 %	0,31 %	0,00 %	1,24 %	0,00 %	0,93 %
161-Bürgerhaus Neuenothe	0	0	0	0	0	0	0	1	0	0	0	0	0	0	1	0
	0,00 %	0,00 %	0,00 %	0,00 %	0,00 %	0,00 %	0,00 %	0,66 %	0,00 %	0,00 %	0,00 %	0,00 %	0,00 %	0,00 %	0,66 %	0,00 %
162-Bürgerhaus Belmicke	0	0	0	2	0	0	0	0	0	0	0	1	0	0	0	0
	0,00 %	0,00 %	0,00 %	1,16 %	0,00 %	0,00 %	0,00 %	0,00 %	0,00 %	0,00 %	0,00 %	0,58 %	0,00 %	0,00 %	0,00 %	0,00 %
01B-Briefwahlbe- zirk 1	0	0	0	0	0	0	0	0	0	1	0	2	0	0	0	3
	0,00 %	0,00 %	0,00 %	0,00 %	0,00 %	0,00 %	0,00 %	0,00 %	0,00 %	0,35 %	0,00 %	0,71 %	0,00 %	0,00 %	0,00 %	1,06 %
02B-Briefwahlbe- zirk 1	0	0	1	0	0	0	0	0	0	0	1	0	0	0	1	6
	0,00 %	0,00 %	0,28 %	0,00 %	0,00 %	0,00 %	0,00 %	0,00 %	0,00 %	0,00 %	0,28 %	0,00 %	0,00 %	0,00 %	0,28 %	1,71 %



Wahlbezirk	PSG	BüSo	50Plus	AUF	BP	DVU	DIE GRAUEN	DIE VIO- LETTEN	EDE	FBI	FÜR VOL- KSEN- TSCHIDE	FW FREIE WÄHLER	Newropeans	PIRATEN	RRP	RENTNER
Stadt Bergneu- stadt	1	2	9	31	4	17	7	1	0	6	5	14	1	23	12	46
	0,02 %	0,04 %	0,17 %	0,59 %	0,08 %	0,32 %	0,13 %	0,02 %	0,00 %	0,11 %	0,10 %	0,27 %	0,02 %	0,44 %	0,23 %	0,88 %

Stadt Bergneustadt
Europawahl 07.06.2009
CDU, Ergebnis
Wahlbezirk-Übersicht




















162-Bürgerhaus Belmicke	57,23 %	
130-Kindergarten Wied. (Neubau)	51,68 %	
120-Feuerwehrgeräteh. Hackenberg	51,10 %	
100-Begegnungsstätte	50,29 %	
01B-Briefwahlbezirk 1	48,41 %	
150-GGS Wiedenest	48,30 %	
02B-Briefwahlbezirk 1	45,30 %	
070-Realschule	45,25 %	
110-Kindergarten Sonnenschein	41,88 %	
140-Kindergarten Wied. (Altbau)	41,32 %	
080-Dietrich-Bonhoeffer-Heim	40,73 %	
040-Evang. Altenheim	38,02 %	
090-Anna-Zammert-Kindergarten	35,96 %	
010-Ford Weil	35,27 %	
050-Ev.Kindergarten Druchtemicke	35,21 %	
161-Bürgerhaus Neuenothe	35,10 %	
030-Rathaus	32,48 %	
060-Haus Phönix	31,77 %	
020-Marie-Schlei-Kindergarten	31,74 %	

Stadt Bergneustadt
Europawahl 07.06.2009
SPD, Ergebnis
Wahlbezirk-Übersicht
















060-Haus Phönix	38,13 %	
090-Anna-Zammert-Kindergarten	32,58 %	
040-Evang. Altenheim	31,77 %	
020-Marie-Schlei-Kindergarten	30,87 %	
050-Ev.Kindergarten Druchtemicke	29,59 %	
030-Rathaus	29,06 %	
161-Bürgerhaus Neuenothe	28,48 %	
010-Ford Weil	28,00 %	
070-Realschule	27,87 %	
110-Kindergarten Sonnenschein	25,64 %	
140-Kindergarten Wied. (Altbau)	22,46 %	
02B-Briefwahlbezirk 1	21,65 %	
150-GGS Wiedenest	20,74 %	
130-Kindergarten Wied. (Neubau)	20,67 %	
01B-Briefwahlbezirk 1	20,14 %	
080-Dietrich-Bonhoeffer-Heim	20,00 %	
120-Feuerwehrgeräteh. Hackenberg	19,49 %	




100-Begegnungsstätte	18,86 %	
162-Bürgerhaus Belmicke	16,18 %	

Stadt Bergneustadt
Europawahl 07.06.2009
GRÜNE, Ergebnis
Wahlbezirk-Übersicht

060-Haus Phönix	15,38 %	
161-Bürgerhaus Neuenothe	11,26 %	
150-GGS Wiedenest	9,60 %	
140-Kindergarten Wied. (Altbau)	9,58 %	
040-Evang. Altenheim	8,85 %	
02B-Briefwahlbezirk 1	8,55 %	
070-Realschule	8,52 %	
130-Kindergarten Wied. (Neubau)	8,17 %	
020-Marie-Schlei-Kindergarten	7,83 %	
030-Rathaus	7,69 %	
050-Ev.Kindergarten Druchtemicke	7,49 %	
120-Feuerwehrgeräth. Hackenberg	7,35 %	
010-Ford Weil	7,27 %	
090-Anna-Zammert-Kindergarten	7,12 %	
110-Kindergarten Sonnenschein	6,84 %	
01B-Briefwahlbezirk 1	6,71 %	
080-Dietrich-Bonhoeffer-Heim	5,82 %	
100-Begegnungsstätte	5,71 %	
162-Bürgerhaus Belmicke	4,62 %	

Stadt Bergneustadt
Europawahl 07.06.2009
FDP, Ergebnis
Wahlbezirk-Übersicht

010-Ford Weil	20,36 %	
020-Marie-Schlei-Kindergarten	18,70 %	
01B-Briefwahlbezirk 1	17,31 %	
030-Rathaus	16,67 %	
162-Bürgerhaus Belmicke	16,18 %	
02B-Briefwahlbezirk 1	14,81 %	
120-Feuerwehrgeräth. Hackenberg	14,71 %	
161-Bürgerhaus Neuenothe	14,57 %	
150-GGS Wiedenest	14,55 %	
130-Kindergarten Wied. (Neubau)	14,18 %	
050-Ev.Kindergarten Druchtemicke	13,86 %	
080-Dietrich-Bonhoeffer-Heim	13,82 %	
140-Kindergarten Wied. (Altbau)	13,77 %	
100-Begegnungsstätte	12,00 %	
110-Kindergarten Sonnenschein	11,54 %	

040-Evang. Altenheim	11,46 %	
070-Realschule	10,82 %	
090-Anna-Zammert-Kindergarten	10,49 %	
060-Haus Phönix	9,36 %	