Wahlbuch
Wahl zum Deutschen Bundestag
18.09.2005
Gemeinde Alfter

Herausgegeben am 04.10.2016

Inhaltsverzeichnis

Wahl zum Deutschen Bundestag 1

Gemeinde Alfter 1

Wahlbezirke 4

010-Grundschule Alfter 4

020-Grundschule Alfter 7

030-Grundschule Alfter 10

040-Grundschule Alfter 13

050-Sonderschule Gielsdorf 16

060-Grundschule Oedekoven 19

070-Grundschule Oedekoven 22

080-Grundschule Oedekoven 25

090-Kindergarten Impekoven 28

100-Grundschule Witterschlick 31

110-Grundschule Witterschlick 34

120-Mehrzweckhalle Volmershoven 37

01B-Briefwahlbezirk 01 40

02B-Briefwahlbezirk 02 42

03B-Briefwahlbezirk 03 44

Übersicht Wahlbezirke 46

Wahl zum Deutschen Bundestag
Gemeinde Alfter

	Erststimmen		Zweitstimmen	
Wahlberechtigte	16.809		16.809	
Wähler/innen	13.721	81,63 %	13.721	81,63 %
ungültige Stimmen	209	1,52 %	176	1,28 %
gültige Stimmen	13.512	98,48 %	13.545	98,72 %
Merten, SPD	4.660	34,49 %	4.111	30,35 %
Dr. Röttgen, CDU	6.787	50,23 %	5.461	40,32 %
Sonnenschein, FDP	647	4,79 %	1.855	13,70 %
de la Haye, GRÜNE	965	7,14 %	1.363	10,06 %
Groeneveld, Die Linke.	326	2,41 %	464	3,43 %
REP	---	---	19	0,14 %
Die Tierschutzpartei	---	---	72	0,53 %
Bruhn, NPD	97	0,72 %	99	0,73 %
FAMILIE	---	---	29	0,21 %
GRAUE	---	---	33	0,24 %
PBC	---	---	18	0,13 %
ZENTRUM	---	---	6	0,04 %
BÜSO	---	---	0	0,00 %
Bollwig, Deutsch-land	30	0,22 %	14	0,10 %
MLPD	---	---	1	0,01 %
PSG	---	---	0	0,00 %

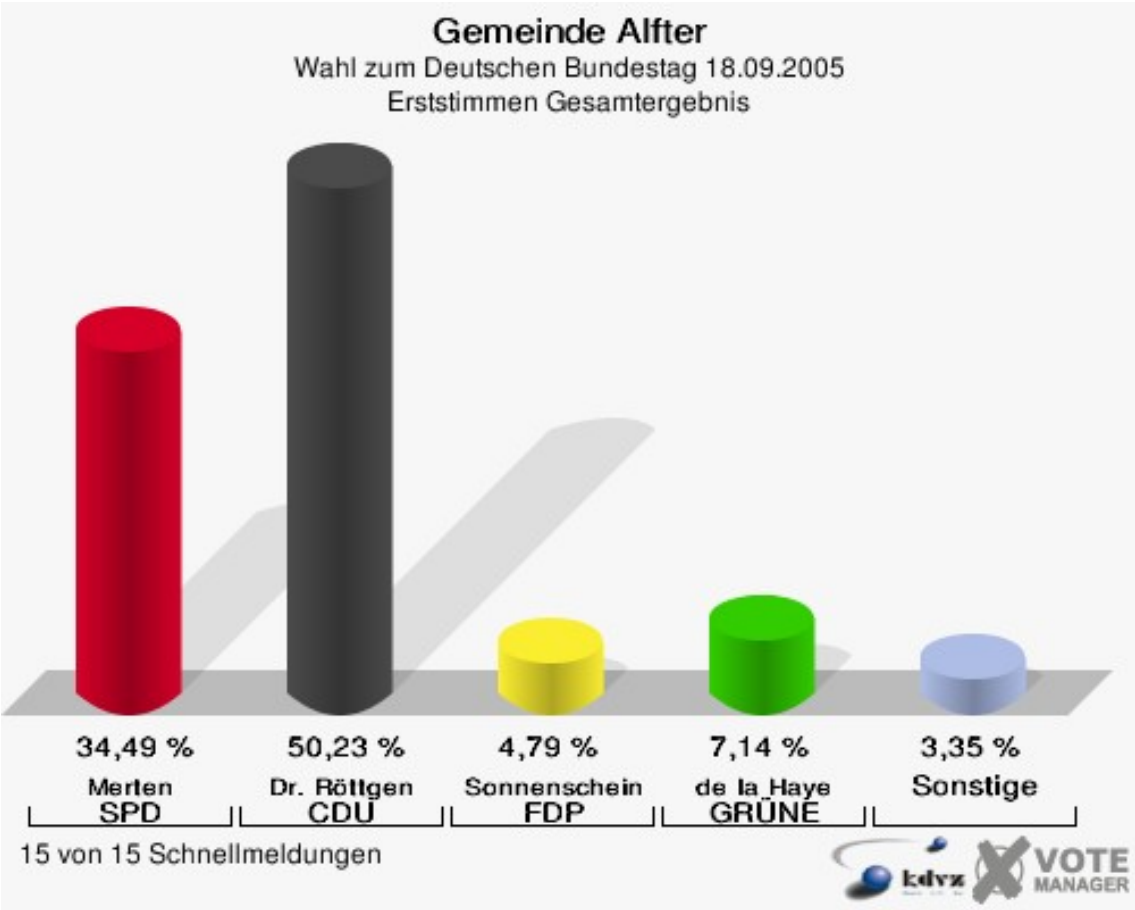
Gemeinde Alfter
Wahl zum Deutschen Bundestag 18.09.2005
Erststimmen Gesamtergebnis
34,49 %
Merten
SPD
50,23 %
Dr. Röttgen
CDU
4,79 %
Sonnenschein
FDP
7,14 %
de la Haye
GRÜNE
3,35 %
Sonstige
15 von 15 Schnellmeldungen
kdvz
VOTE MANAGER

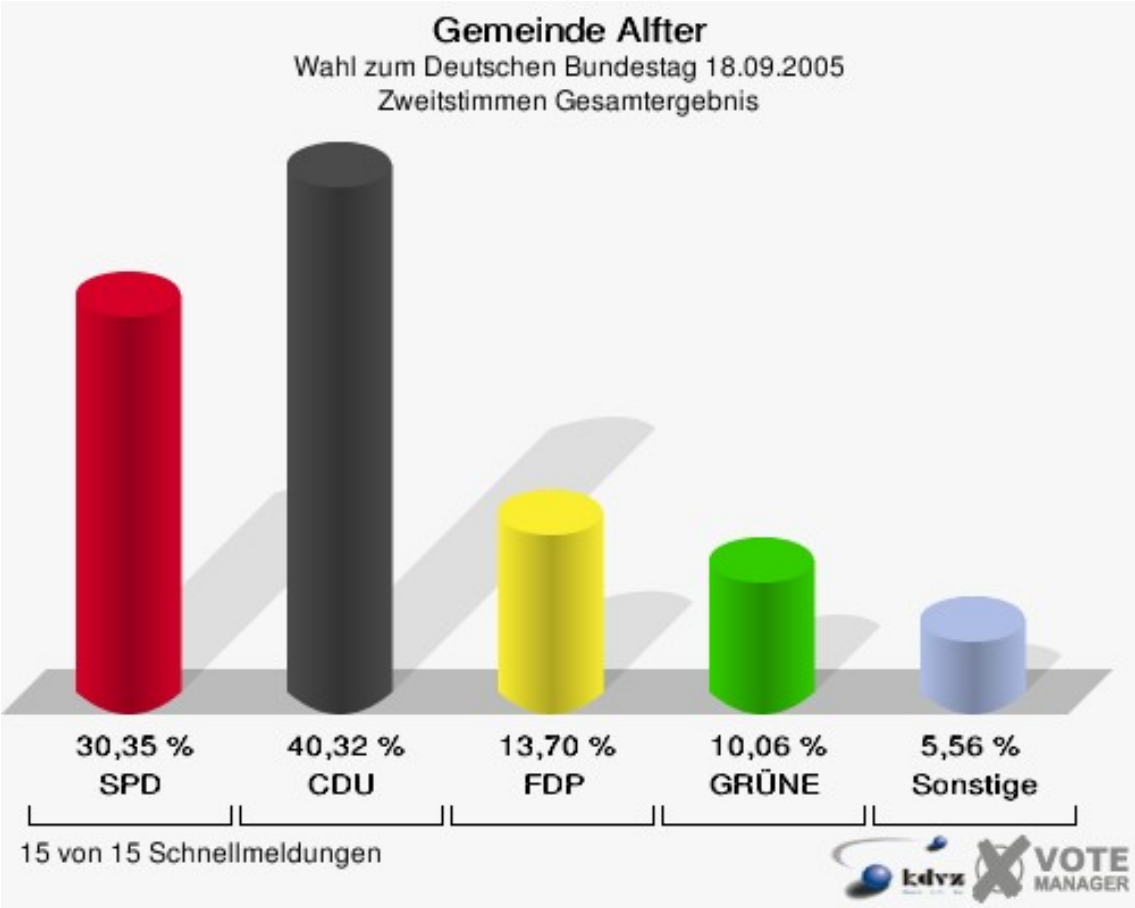
Gemeinde Alfter
Wahl zum Deutschen Bundestag 18.09.2005
Zweitstimmen Gesamtergebnis
30,35 %
SPD
40,32 %
CDU
13,70 %
FDP
10,06 %
GRÜNE
5,56 %
Sonstige
15 von 15 Schnellmeldungen
kdvz
VOTE MANAGER

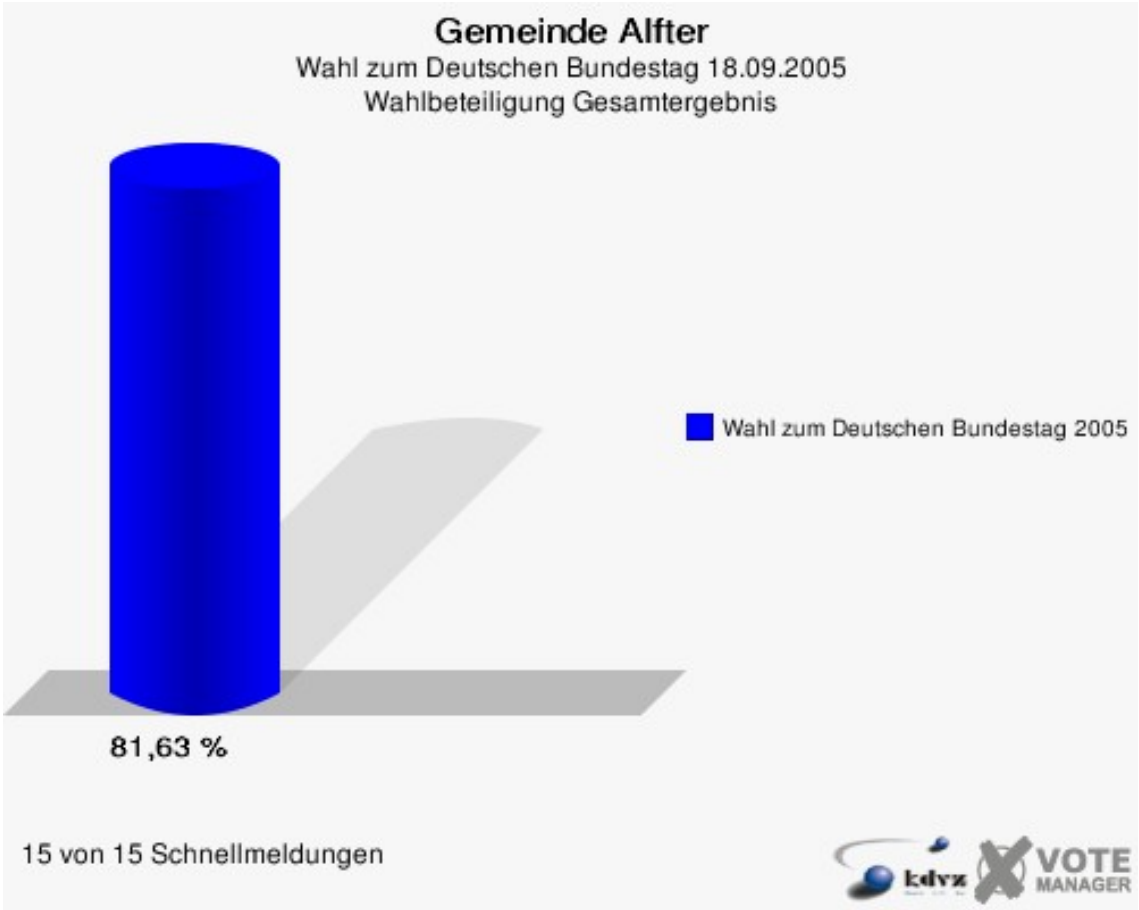
Gemeinde Alfter
Wahl zum Deutschen Bundestag 18.09.2005
Wahlbeteiligung Gesamtergebnis
Wahl zum Deutschen Bundestag 2005
81,63 %
15 von 15 Schnellmeldungen
kdvz
VOTE
MANAGER

Wahlbezirke
010-Grundschule Alfter

	Erststimmen		Zweitstimmen	
Wahlberechtigte	1.496		1.496	
Wähler/innen	949	63,44 %	949	63,44 %
ungültige Stimmen	19	2,00 %	11	1,16 %
gültige Stimmen	930	98,00 %	938	98,84 %
Merten, SPD	367	39,46 %	323	34,43 %
Dr. Röttgen, CDU	427	45,91 %	348	37,10 %
Sonnenschein, FDP	42	4,52 %	113	12,05 %
de la Haye, GRÜNE	68	7,31 %	91	9,70 %
Groeneveld, Die Linke.	16	1,72 %	35	3,73 %
REP	---	---	2	0,21 %
Die Tierschutzpartei	---	---	9	0,96 %
Bruhn, NPD	8	0,86 %	12	1,28 %
FAMILIE	---	---	3	0,32 %
GRAUE	---	---	0	0,00 %
PBC	---	---	0	0,00 %
ZENTRUM	---	---	0	0,00 %
BÜSO	---	---	0	0,00 %
Bollwig, Deutsch-land	2	0,22 %	2	0,21 %
MLPD	---	---	0	0,00 %
PSG	---	---	0	0,00 %

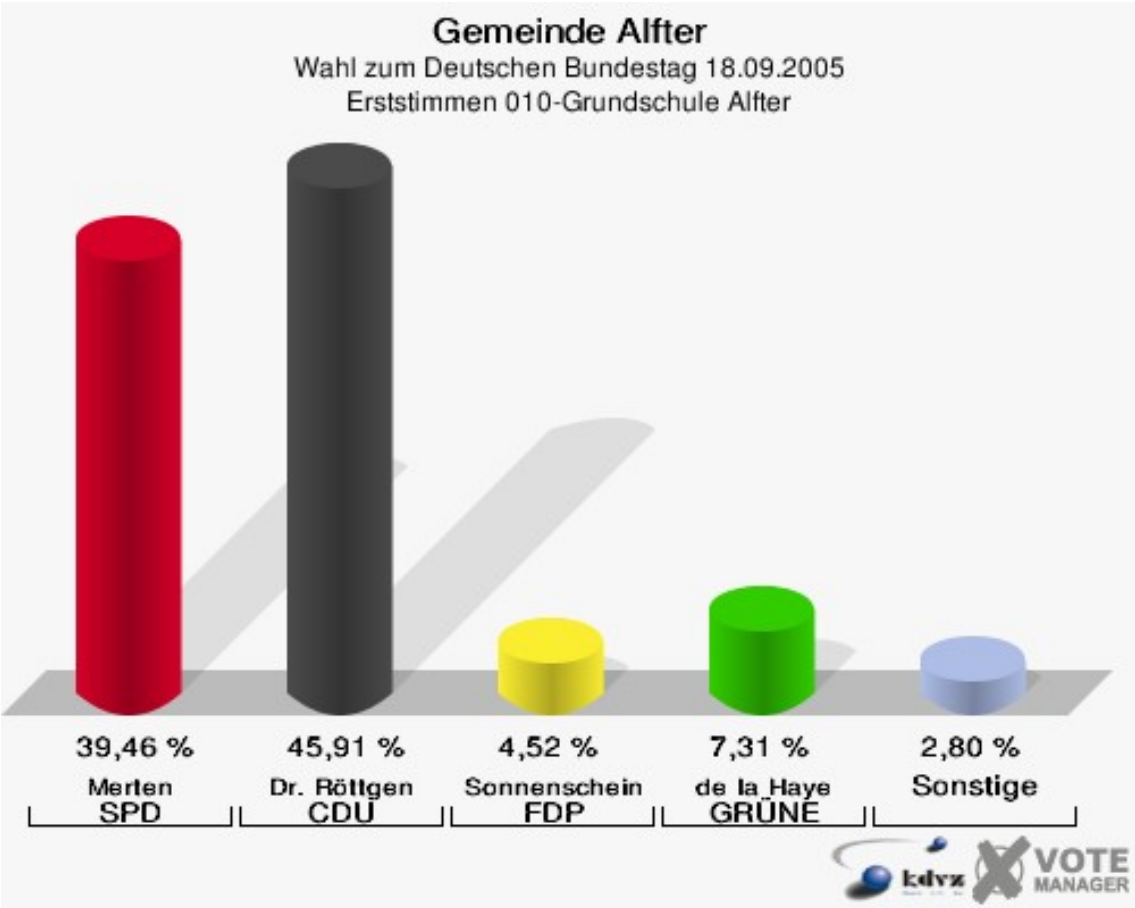
Gemeinde Alfter
Wahl zum Deutschen Bundestag 18.09.2005
Erststimmen 010-Grundschule Alfter
39,46 %
Merten
SPD
45,91 %
Dr. Röttgen
CDU
4,52 %
Sonnenschein
FDP
7,31 %
de la Haye
GRÜNE
2,80 %
Sonstige
kdvz
VOTE
MANAGER

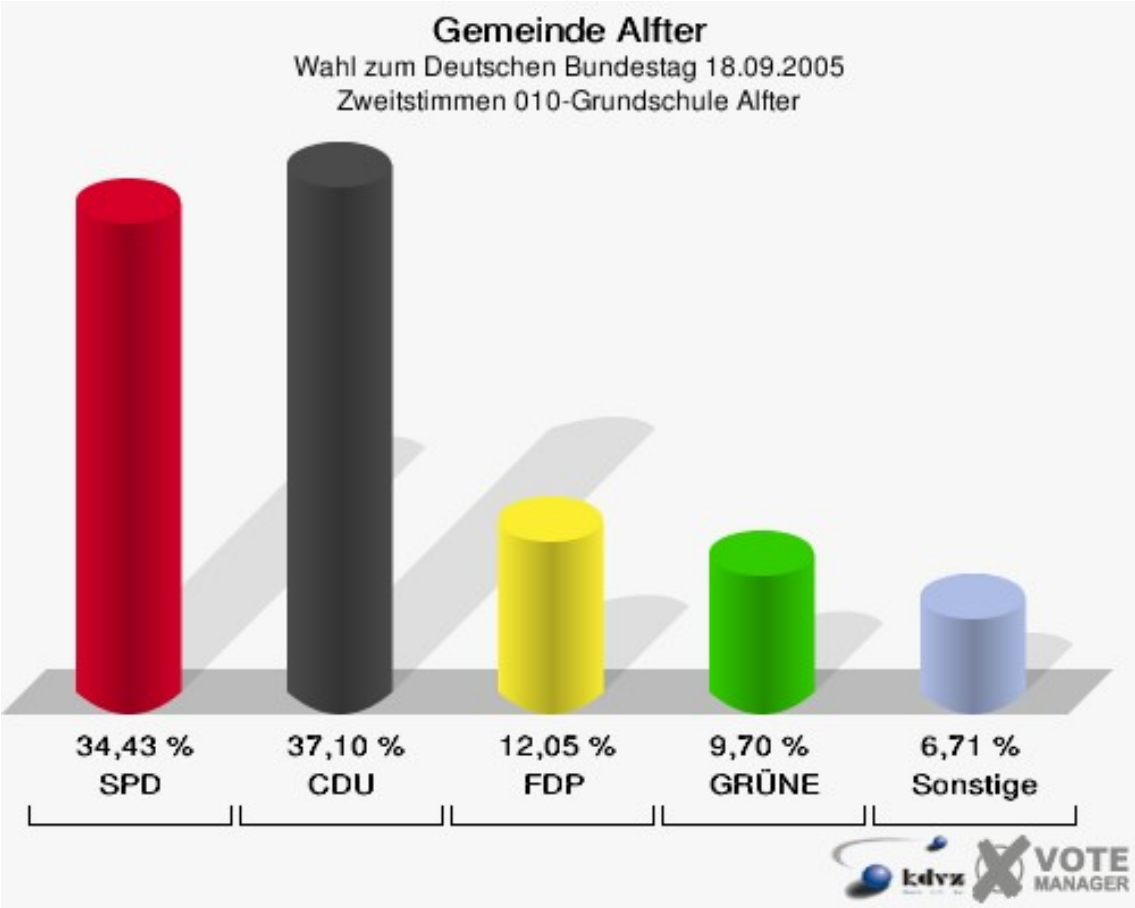
Gemeinde Alfter
Wahl zum Deutschen Bundestag 18.09.2005
Zweitstimmen 010-Grundschule Alfter
34,43 %
SPD
37,10 %
CDU
12,05 %
FDP
9,70 %
GRÜNE
6,71 %
Sonstige
kdvz
VOTE
MANAGER

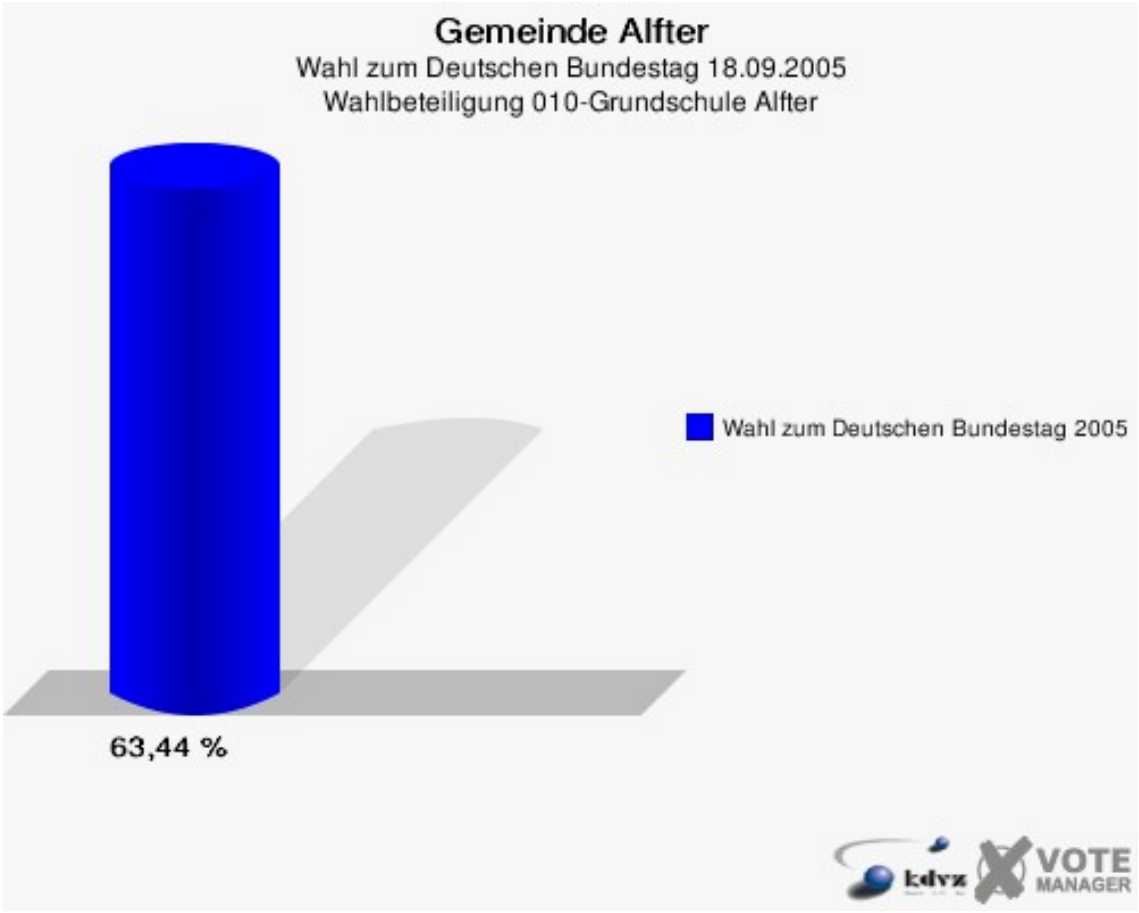
Gemeinde Alfter
Wahl zum Deutschen Bundestag 18.09.2005
Wahlbeteiligung 010-Grundschule Alfter
Wahl zum Deutschen Bundestag 2005
63,44 %
kdvz
VOTE
MANAGER

020-Grundschule Alfter

	Erststimmen		Zweitstimmen	
Wahlberechtigte	1.580		1.580	
Wähler/innen	986	62,41 %	986	62,41 %
ungültige Stimmen	9	0,91 %	14	1,42 %
gültige Stimmen	977	99,09 %	972	98,58 %
Merten, SPD	385	39,41 %	333	34,26 %
Dr. Röttgen, CDU	423	43,30 %	344	35,39 %
Sonnenschein, FDP	49	5,02 %	123	12,65 %
de la Haye, GRÜNE	93	9,52 %	135	13,89 %
Groeneveld, Die Linke.	16	1,64 %	19	1,95 %
REP	---	---	1	0,10 %
Die Tierschutzpartei	---	---	6	0,62 %
Bruhn, NPD	7	0,72 %	7	0,72 %
FAMILIE	---	---	1	0,10 %
GRAUE	---	---	0	0,00 %
PBC	---	---	1	0,10 %
ZENTRUM	---	---	0	0,00 %
BÜSO	---	---	0	0,00 %
Bollwig, Deutsch-land	4	0,41 %	2	0,21 %
MLPD	---	---	0	0,00 %
PSG	---	---	0	0,00 %

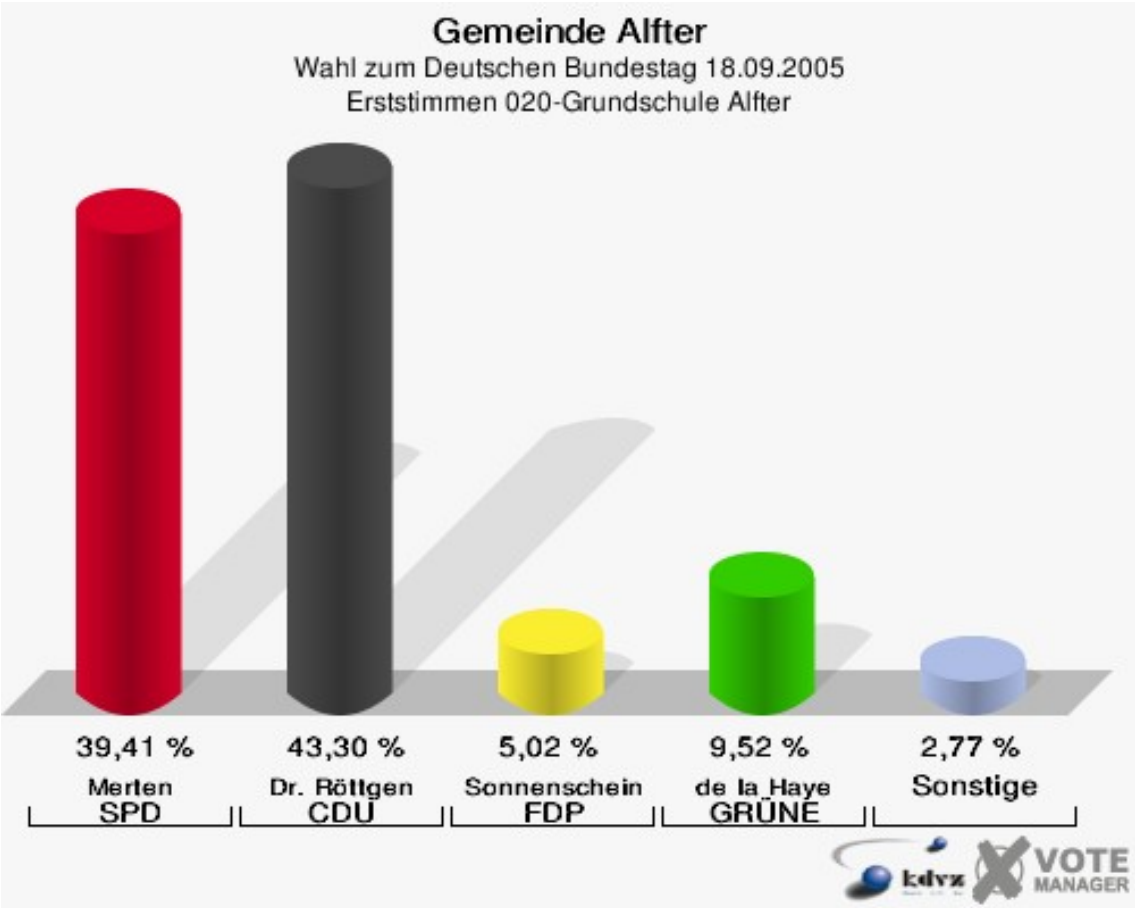
Gemeinde Alfter
Wahl zum Deutschen Bundestag 18.09.2005
Erststimmen 020-Grundschule Alfter
39,41 %
Merten
SPD
43,30 %
Dr. Röttgen
CDU
5,02 %
Sonnenschein
FDP
9,52 %
de la Haye
GRÜNE
2,77 %
Sonstige
kdvz
VOTE
MANAGER

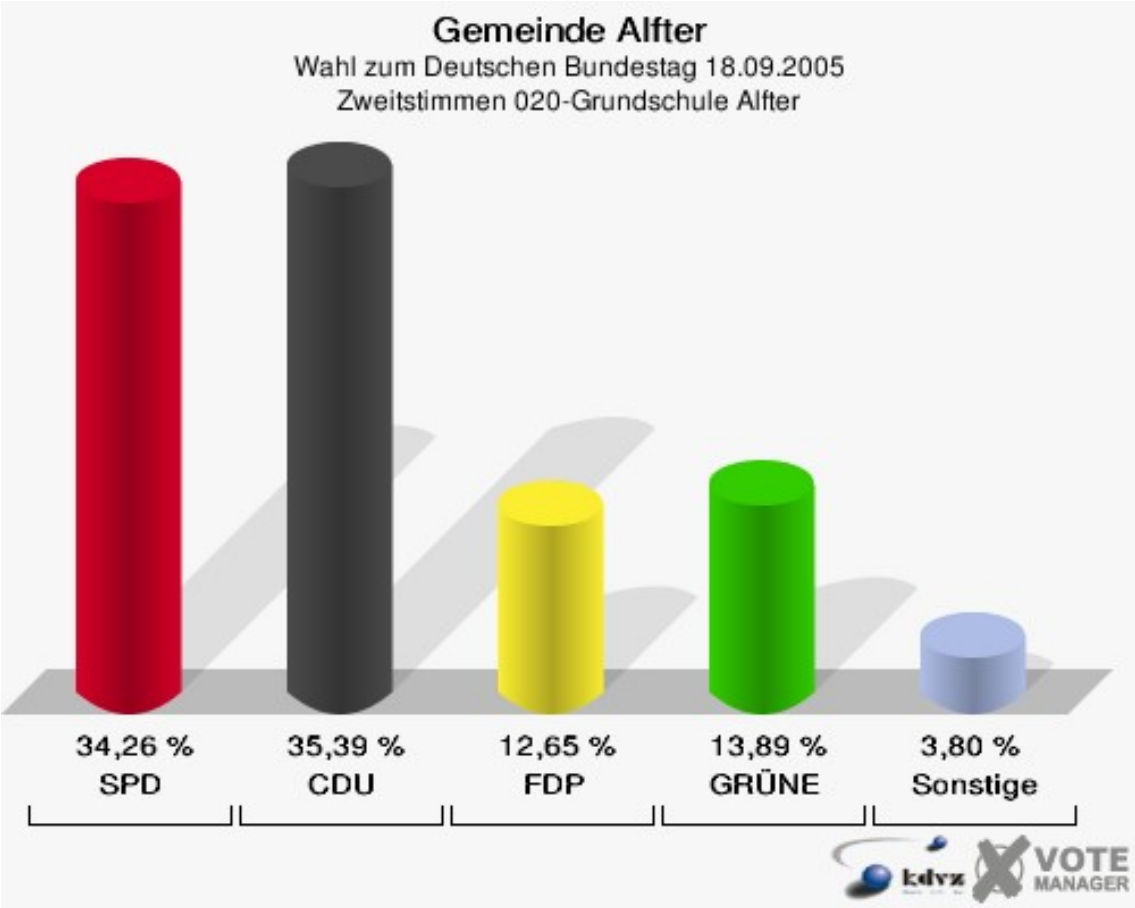
Gemeinde Alfter
Wahl zum Deutschen Bundestag 18.09.2005
Zweitstimmen 020-Grundschule Alfter
34,26 %
SPD
35,39 %
CDU
12,65 %
FDP
13,89 %
GRÜNE
3,80 %
Sonstige
kdvz
VOTE
MANAGER

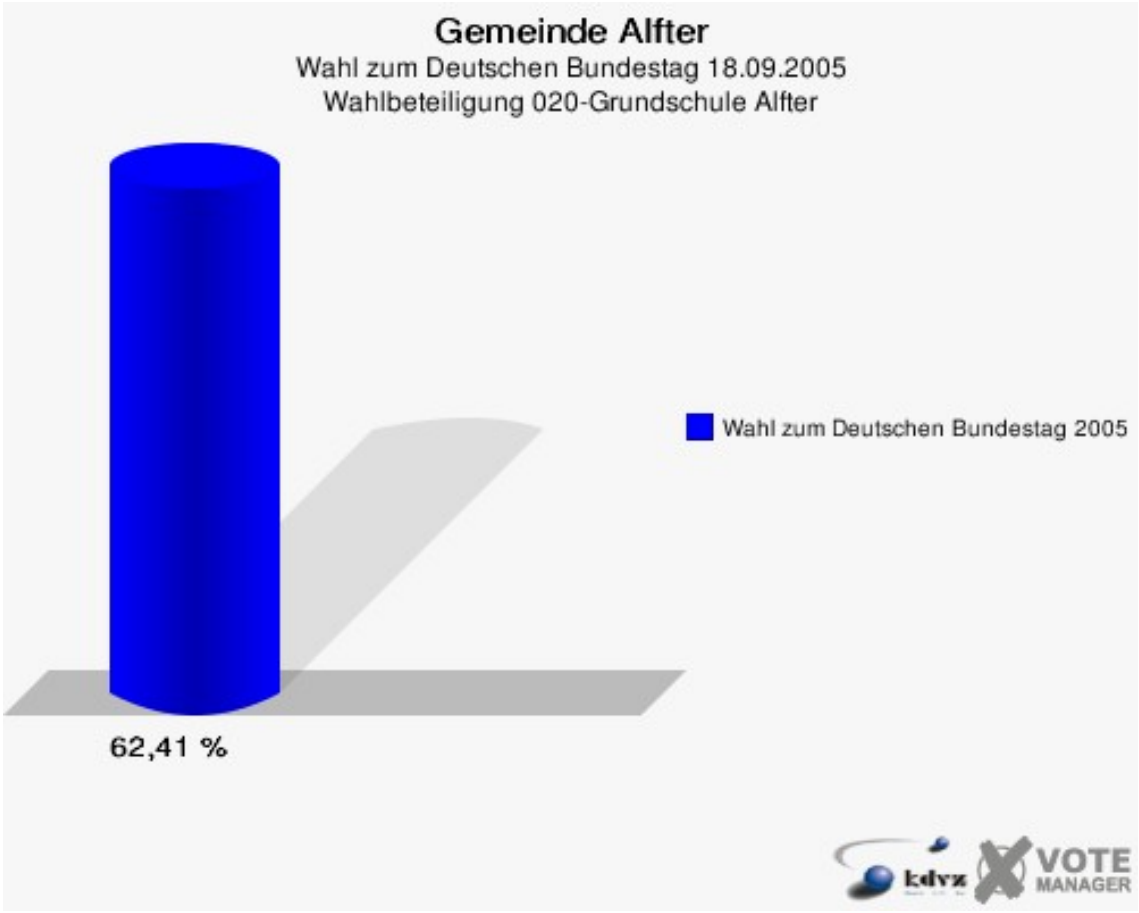
Gemeinde Alfter
Wahl zum Deutschen Bundestag 18.09.2005
Wahlbeteiligung 020-Grundschule Alfter
Wahl zum Deutschen Bundestag 2005
62,41 %
kdvz
VOTE
MANAGER

030-Grundschule Alfter

	Erststimmen		Zweitstimmen	
Wahlberechtigte	1.426		1.426	
Wähler/innen	884	61,99 %	884	61,99 %
ungültige Stimmen	18	2,04 %	16	1,81 %
gültige Stimmen	866	97,96 %	868	98,19 %
Merten, SPD	284	32,79 %	230	26,50 %
Dr. Röttgen, CDU	413	47,69 %	333	38,36 %
Sonnenschein, FDP	39	4,50 %	111	12,79 %
de la Haye, GRÜNE	91	10,51 %	122	14,06 %
Groeneveld, Die Linke.	29	3,35 %	46	5,30 %
REP	---	---	5	0,58 %
Die Tierschutzpartei	---	---	6	0,69 %
Bruhn, NPD	8	0,92 %	6	0,69 %
FAMILIE	---	---	3	0,35 %
GRAUE	---	---	5	0,58 %
PBC	---	---	0	0,00 %
ZENTRUM	---	---	0	0,00 %
BÜSO	---	---	0	0,00 %
Bollwig, Deutsch-land	2	0,23 %	1	0,12 %
MLPD	---	---	0	0,00 %
PSG	---	---	0	0,00 %

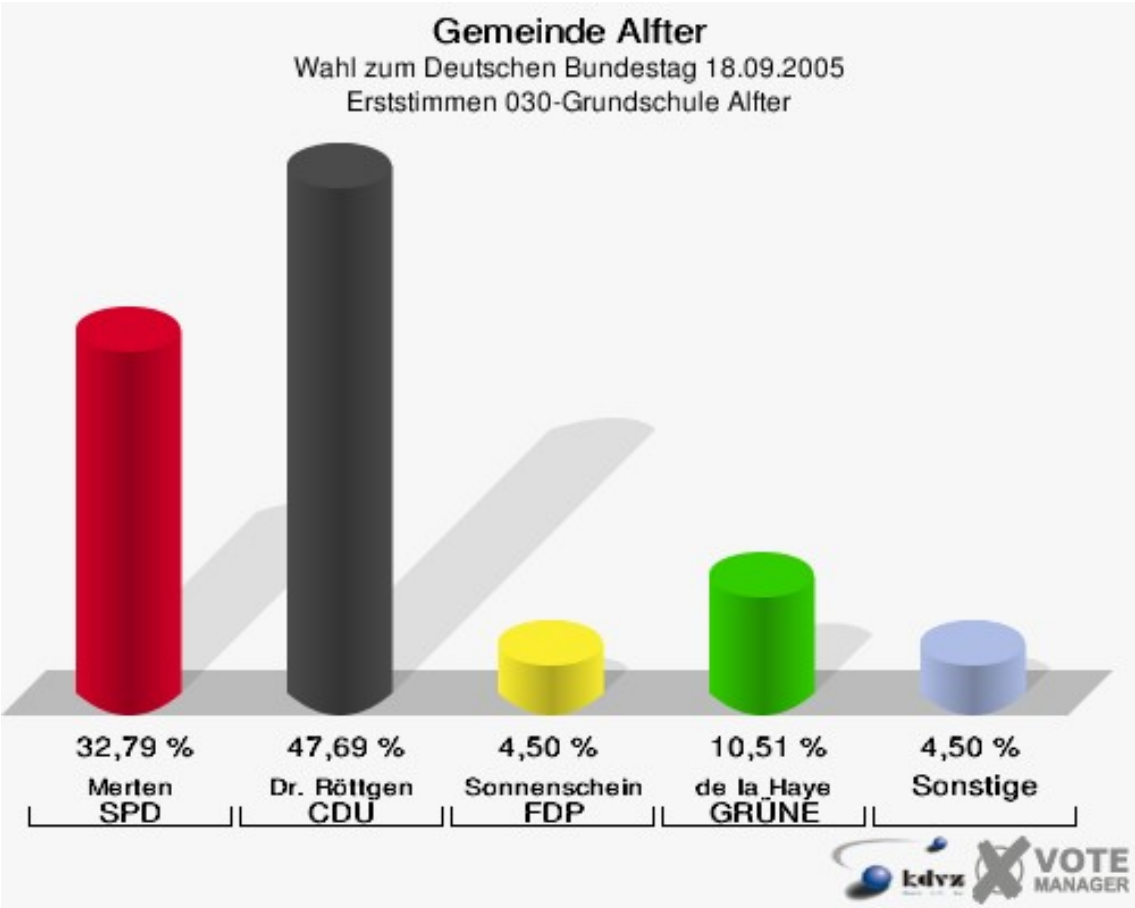
Gemeinde Alfter
Wahl zum Deutschen Bundestag 18.09.2005
Erststimmen 030-Grundschule Alfter
32,79 %
Merten
SPD
47,69 %
Dr. Röttgen
CDU
4,50 %
Sonnenschein
FDP
10,51 %
de la Haye
GRÜNE
4,50 %
Sonstige
kdvz
VOTE
MANAGER

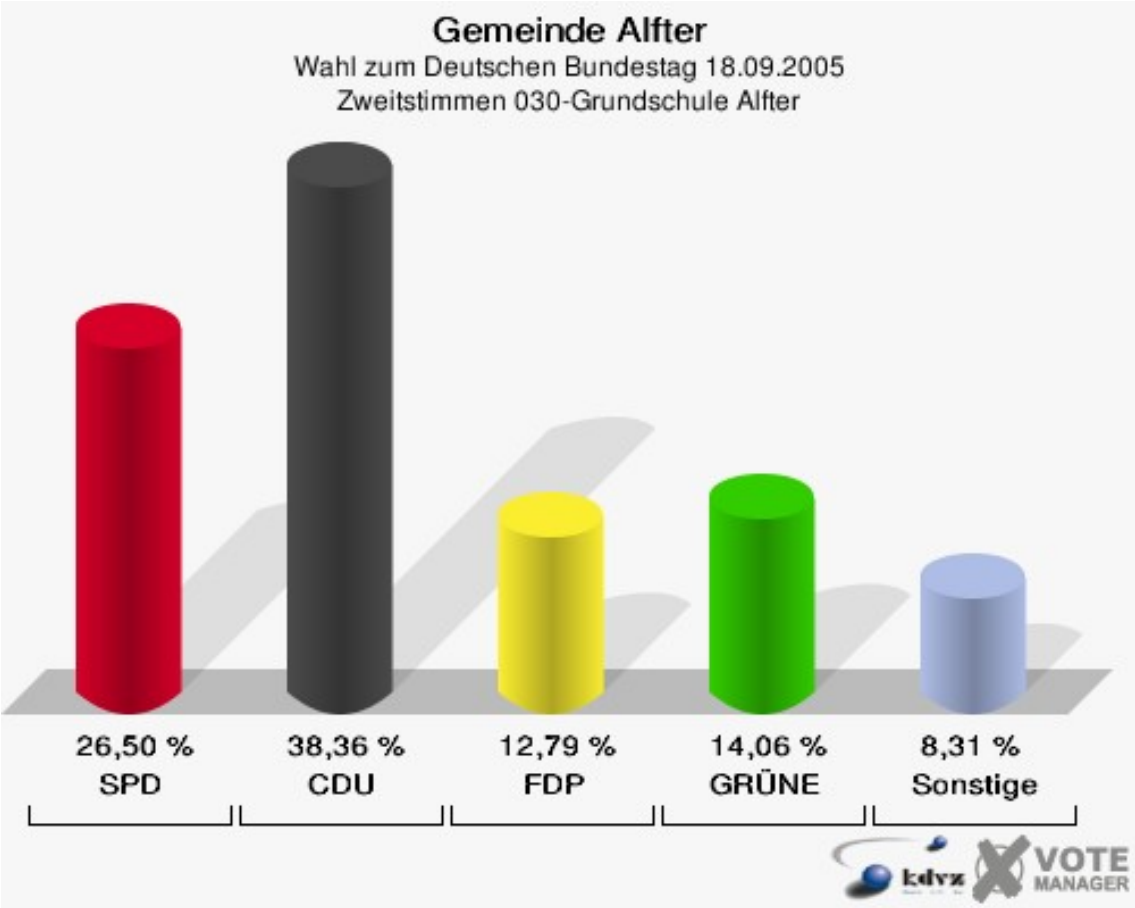
Gemeinde Alfter
Wahl zum Deutschen Bundestag 18.09.2005
Zweitstimmen 030-Grundschule Alfter
26,50 %
SPD
38,36 %
CDU
12,79 %
FDP
14,06 %
GRÜNE
8,31 %
Sonstige
kdvz
VOTE
MANAGER

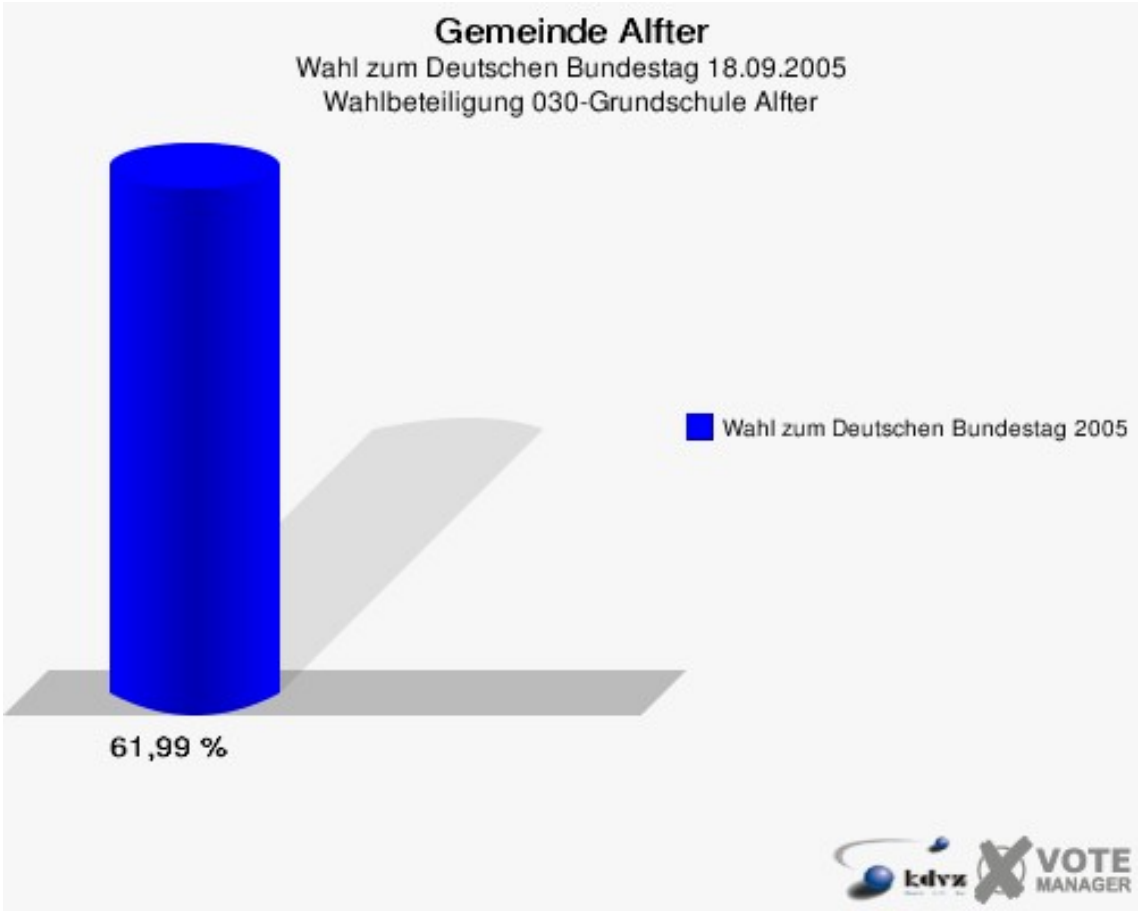
Gemeinde Alfter
Wahl zum Deutschen Bundestag 18.09.2005
Wahlbeteiligung 030-Grundschule Alfter
Wahl zum Deutschen Bundestag 2005
61,99 %
kdvz
VOTE
MANAGER

040-Grundschule Alfter

	Erststimmen		Zweitstimmen	
Wahlberechtigte	1.498		1.498	
Wähler/innen	871	58,14 %	871	58,14 %
ungültige Stimmen	21	2,41 %	18	2,07 %
gültige Stimmen	850	97,59 %	853	97,93 %
Merten, SPD	258	30,35 %	221	25,91 %
Dr. Röttgen, CDU	452	53,18 %	362	42,44 %
Sonnenschein, FDP	38	4,47 %	125	14,65 %
de la Haye, GRÜNE	66	7,76 %	85	9,96 %
Groeneveld, Die Linke.	28	3,29 %	41	4,81 %
REP	---	---	3	0,35 %
Die Tierschutzpartei	---	---	4	0,47 %
Bruhn, NPD	6	0,71 %	5	0,59 %
FAMILIE	---	---	2	0,23 %
GRAUE	---	---	3	0,35 %
PBC	---	---	1	0,12 %
ZENTRUM	---	---	0	0,00 %
BÜSO	---	---	0	0,00 %
Bollwig, Deutsch-land	2	0,24 %	1	0,12 %
MLPD	---	---	0	0,00 %
PSG	---	---	0	0,00 %

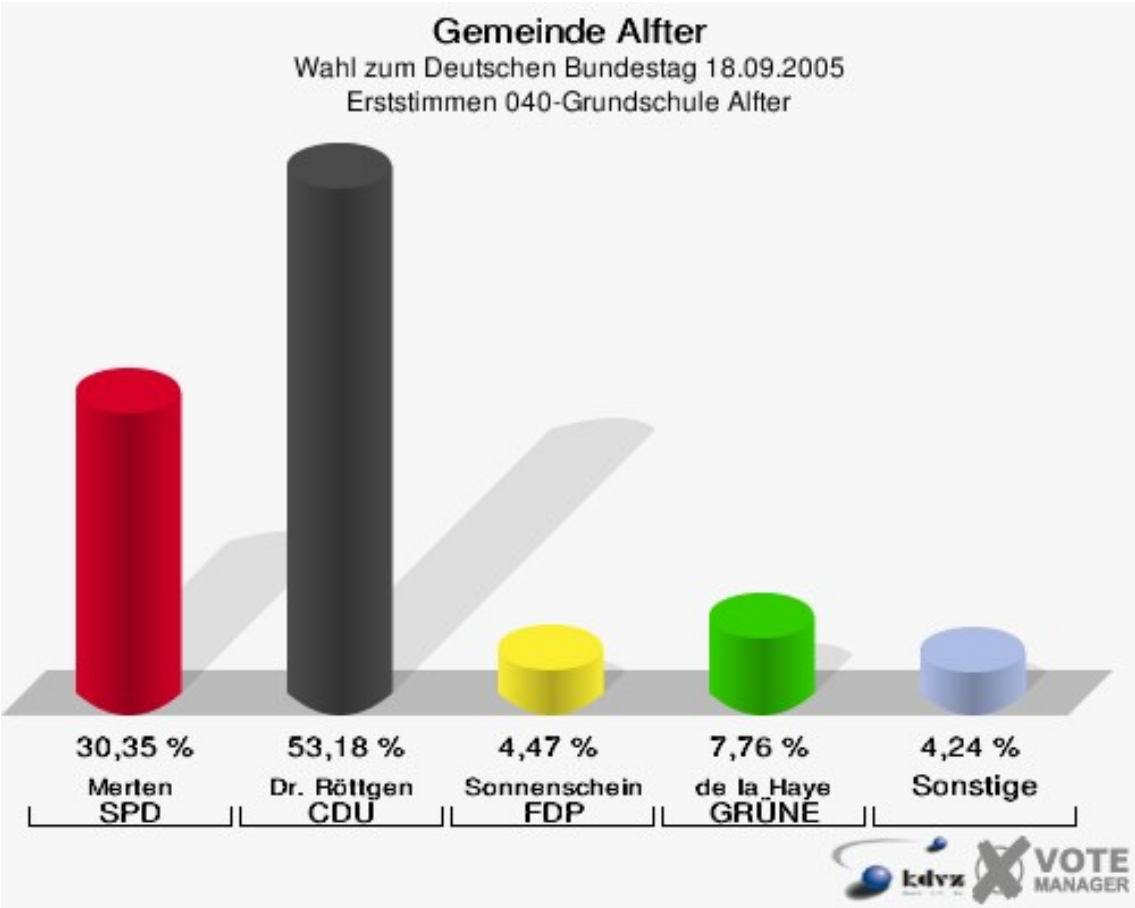
Gemeinde Alfter
Wahl zum Deutschen Bundestag 18.09.2005
Erststimmen 040-Grundschule Alfter
30,35 %
Merten
SPD
53,18 %
Dr. Röttgen
CDU
4,47 %
Sonnenschein
FDP
7,76 %
de la Haye
GRÜNE
4,24 %
Sonstige
kdvz
VOTE MANAGER

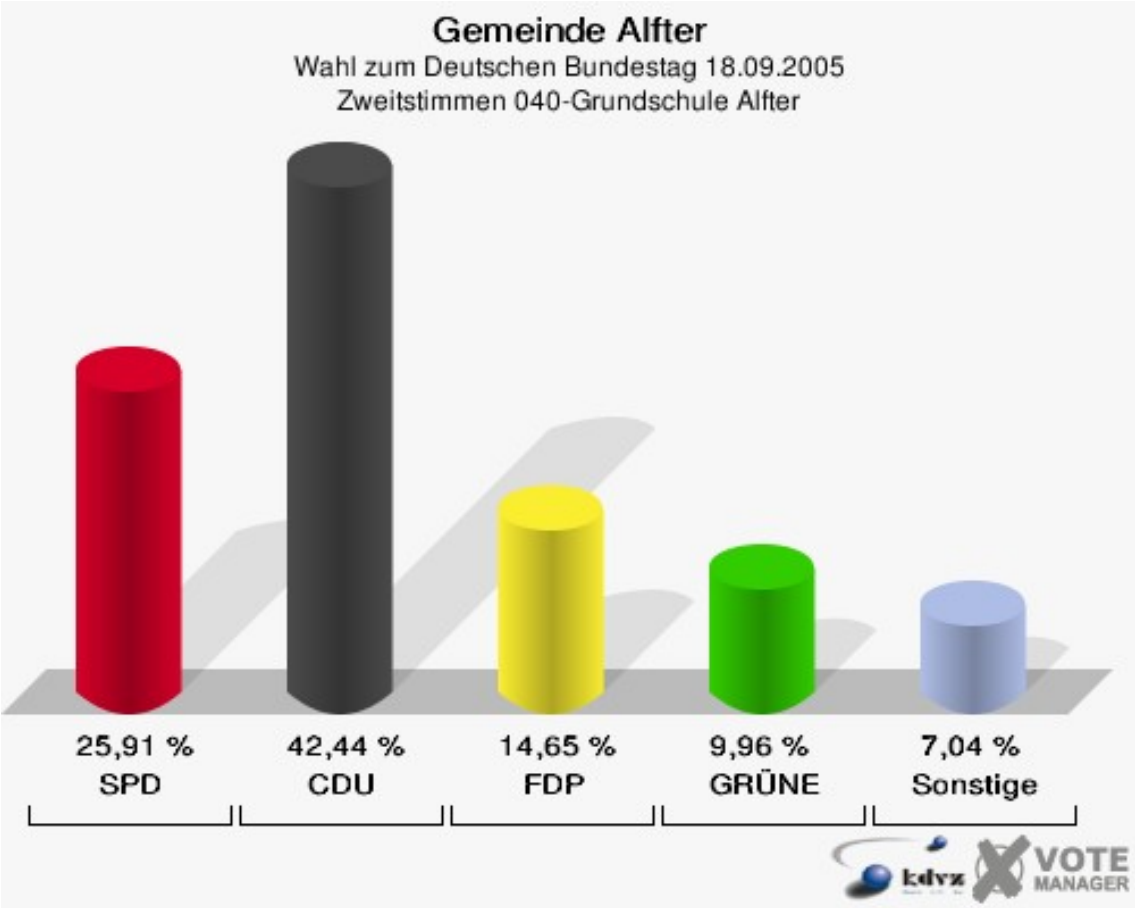
Gemeinde Alfter
Wahl zum Deutschen Bundestag 18.09.2005
Zweitstimmen 040-Grundschule Alfter
25,91 %
SPD
42,44 %
CDU
14,65 %
FDP
9,96 %
GRÜNE
7,04 %
Sonstige
kdvz
VOTE MANAGER

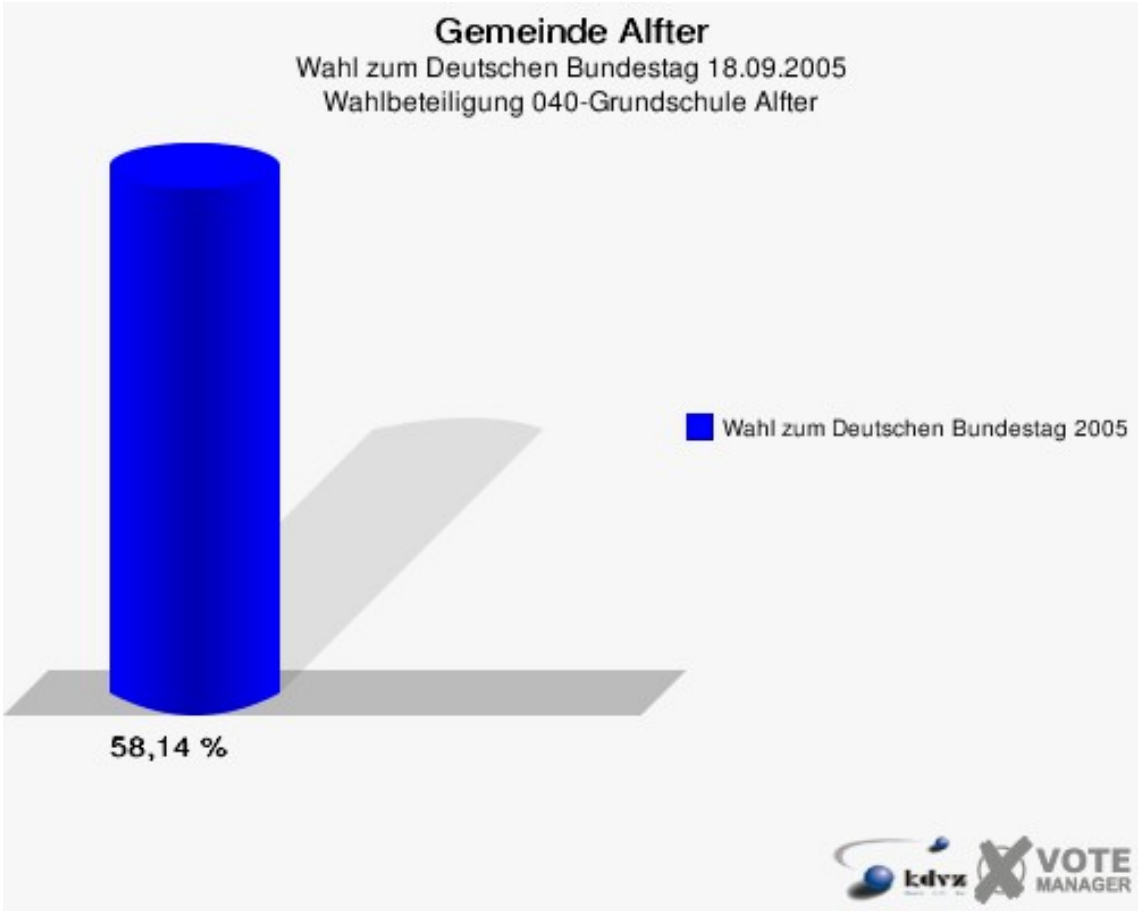
Gemeinde Alfter
Wahl zum Deutschen Bundestag 18.09.2005
Wahlbeteiligung 040-Grundschule Alfter
Wahl zum Deutschen Bundestag 2005
58,14 %
kdvz
VOTE
MANAGER

050-Sonderschule Gielsdorf

	Erststimmen		Zweitstimmen	
Wahlberechtigte	1.298		1.298	
Wähler/innen	889	68,49 %	889	68,49 %
ungültige Stimmen	15	1,69 %	12	1,35 %
gültige Stimmen	874	98,31 %	877	98,65 %
Merten, SPD	285	32,61 %	237	27,02 %
Dr. Röttgen, CDU	474	54,23 %	356	40,59 %
Sonnenschein, FDP	38	4,35 %	146	16,65 %
de la Haye, GRÜNE	57	6,52 %	102	11,63 %
Groeneveld, Die Linke.	13	1,49 %	24	2,74 %
REP	---	---	0	0,00 %
Die Tierschutzpartei	---	---	2	0,23 %
Bruhn, NPD	5	0,57 %	4	0,46 %
FAMILIE	---	---	3	0,34 %
GRAUE	---	---	1	0,11 %
PBC	---	---	2	0,23 %
ZENTRUM	---	---	0	0,00 %
BÜSO	---	---	0	0,00 %
Bollwig, Deutsch-land	2	0,23 %	0	0,00 %
MLPD	---	---	0	0,00 %
PSG	---	---	0	0,00 %

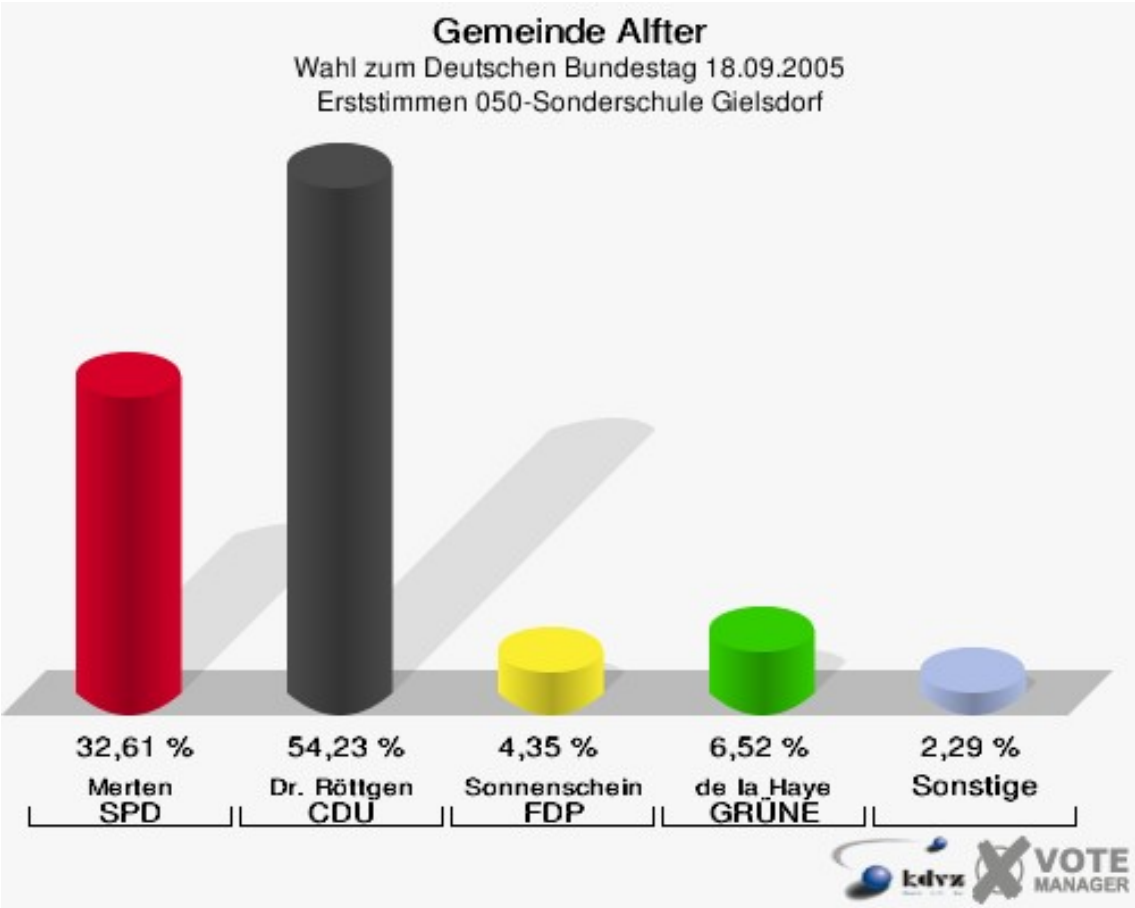
Gemeinde Alfter
Wahl zum Deutschen Bundestag 18.09.2005
Erststimmen 050-Sonderschule Gielsdorf
32,61 %
Merten
SPD
54,23 %
Dr. Röttgen
CDU
4,35 %
Sonnenschein
FDP
6,52 %
de la Haye
GRÜNE
2,29 %
Sonstige
kdvz
VOTE
MANAGER

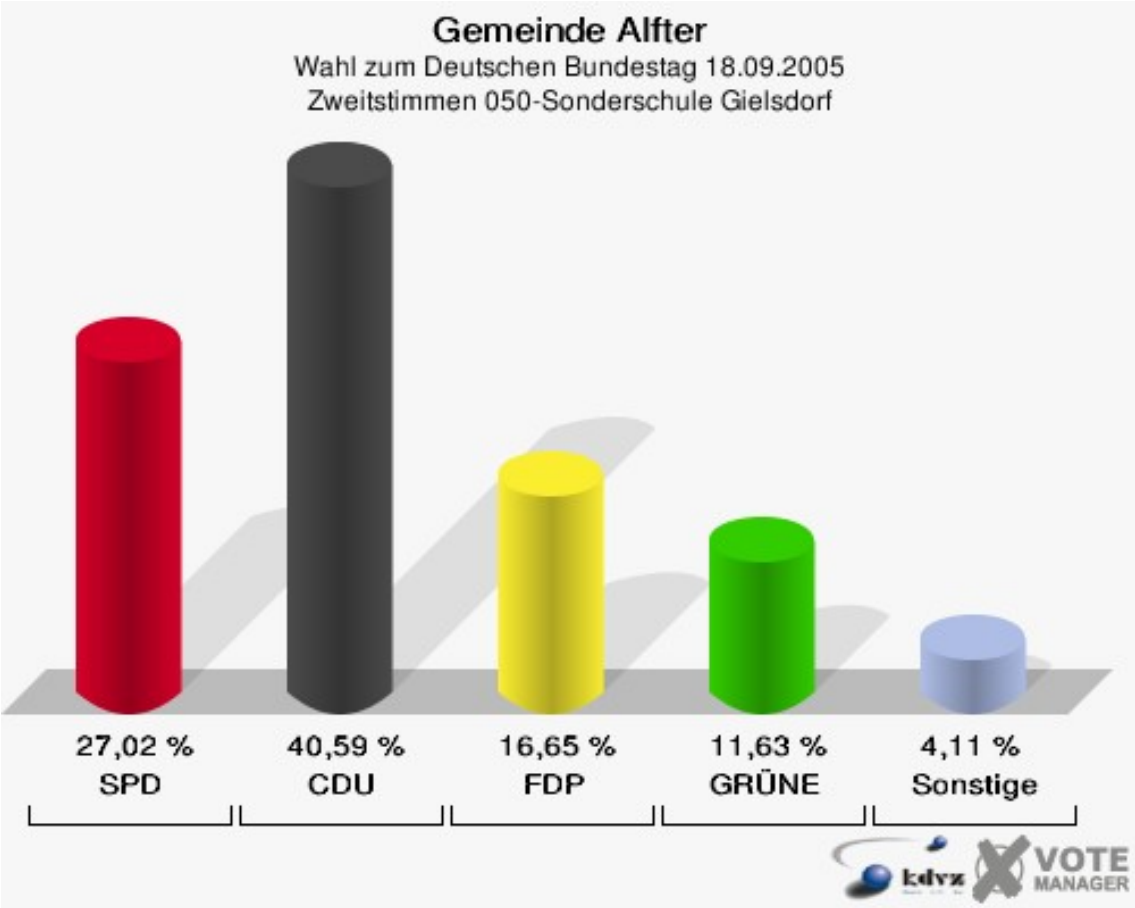
Gemeinde Alfter
Wahl zum Deutschen Bundestag 18.09.2005
Zweitstimmen 050-Sonderschule Gielsdorf
27,02 %
SPD
40,59 %
CDU
16,65 %
FDP
11,63 %
GRÜNE
4,11 %
Sonstige
kdvz
VOTE
MANAGER

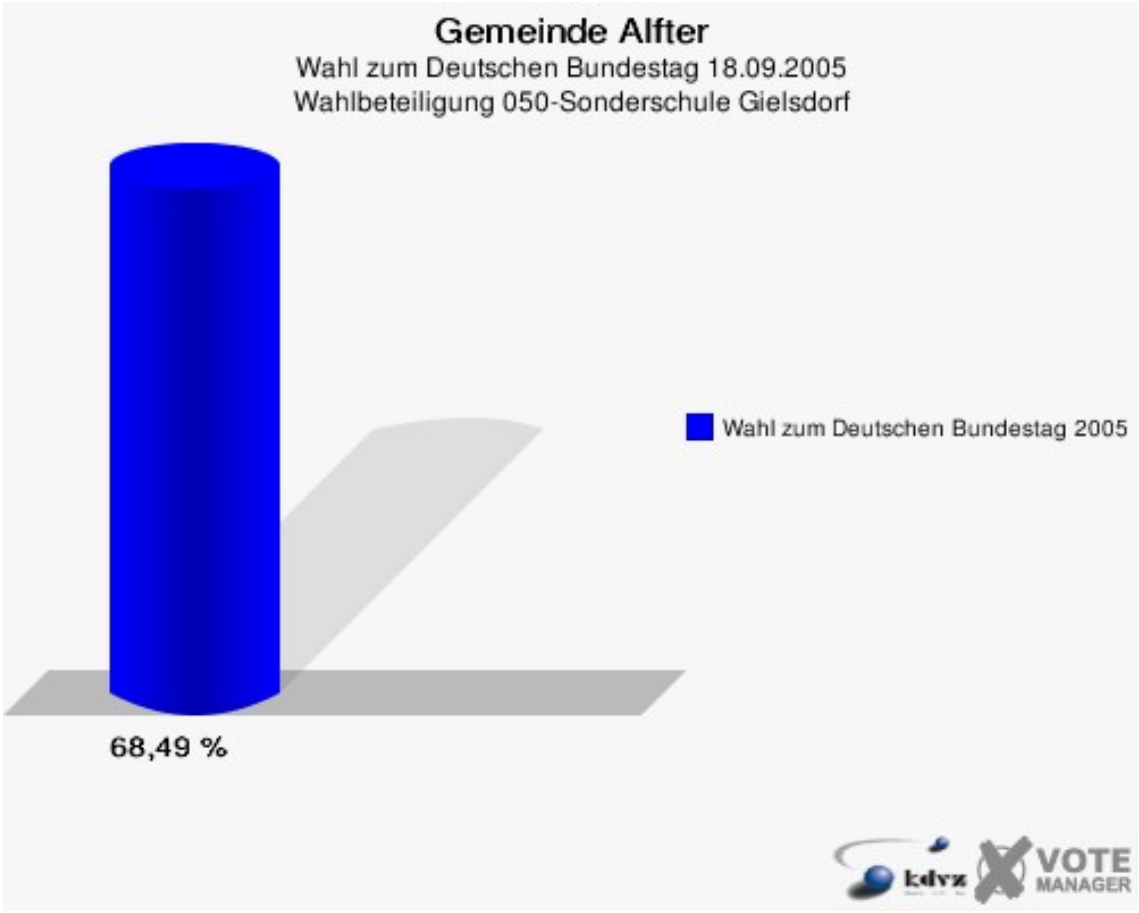
Gemeinde Alfter
Wahl zum Deutschen Bundestag 18.09.2005
Wahlbeteiligung 050-Sonderschule Gielsdorf
Wahl zum Deutschen Bundestag 2005
68,49 %
kdvz
VOTE
MANAGER

060-Grundschule Oedekoven

	Erststimmen		Zweitstimmen	
Wahlberechtigte	1.289		1.289	
Wähler/innen	760	58,96 %	760	58,96 %
ungültige Stimmen	15	1,97 %	13	1,71 %
gültige Stimmen	745	98,03 %	747	98,29 %
Merten, SPD	257	34,50 %	211	28,25 %
Dr. Röttgen, CDU	384	51,54 %	307	41,10 %
Sonnenschein, FDP	25	3,36 %	102	13,65 %
de la Haye, GRÜNE	46	6,17 %	74	9,91 %
Groeneveld, Die Linke.	25	3,36 %	35	4,69 %
REP	---	---	0	0,00 %
Die Tierschutzpartei	---	---	2	0,27 %
Bruhn, NPD	5	0,67 %	7	0,94 %
FAMILIE	---	---	3	0,40 %
GRAUE	---	---	6	0,80 %
PBC	---	---	0	0,00 %
ZENTRUM	---	---	0	0,00 %
BÜSO	---	---	0	0,00 %
Bollwig, Deutsch-land	3	0,40 %	0	0,00 %
MLPD	---	---	0	0,00 %
PSG	---	---	0	0,00 %

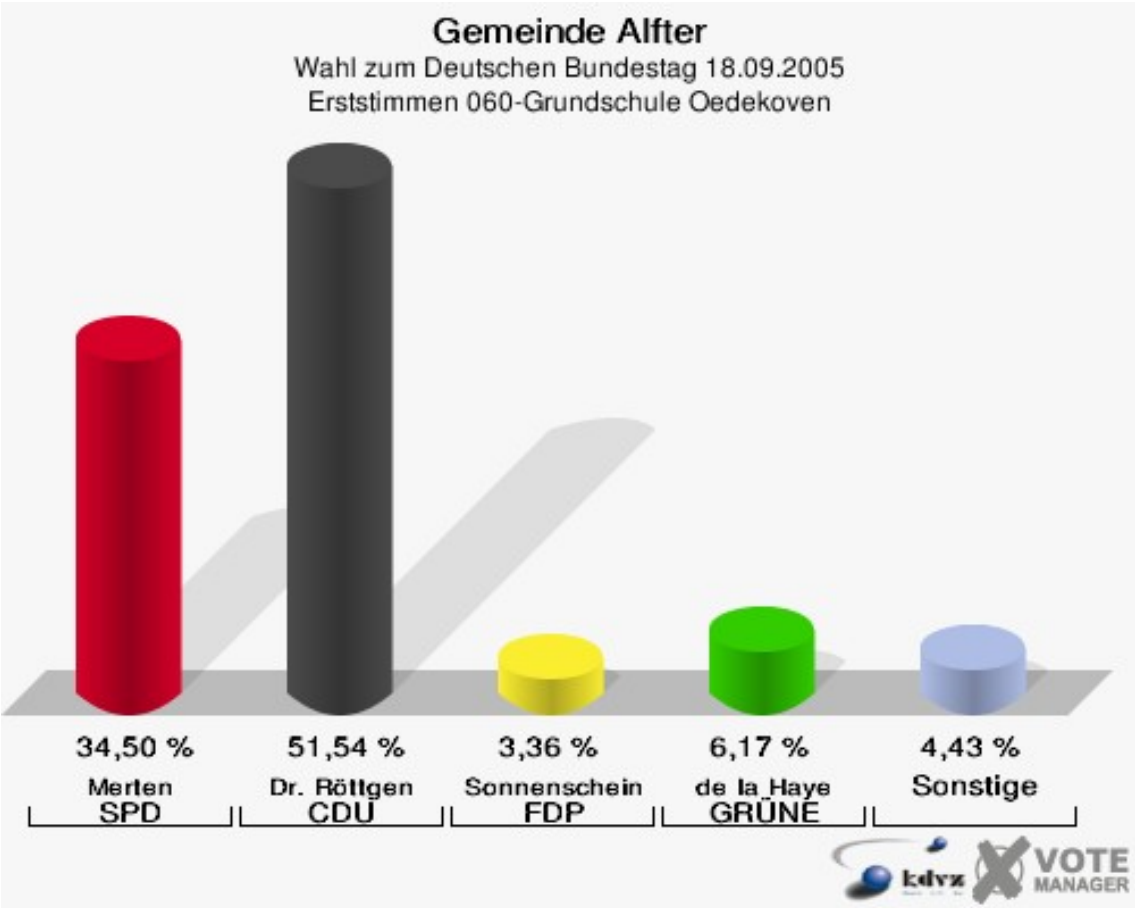
Gemeinde Alfter
Wahl zum Deutschen Bundestag 18.09.2005
Erststimmen 060-Grundschule Oedekoven
34,50 %
Merten
SPD
51,54 %
Dr. Röttgen
CDU
3,36 %
Sonnenschein
FDP
6,17 %
de la Haye
GRÜNE
4,43 %
Sonstige
kdvz
VOTE
MANAGER

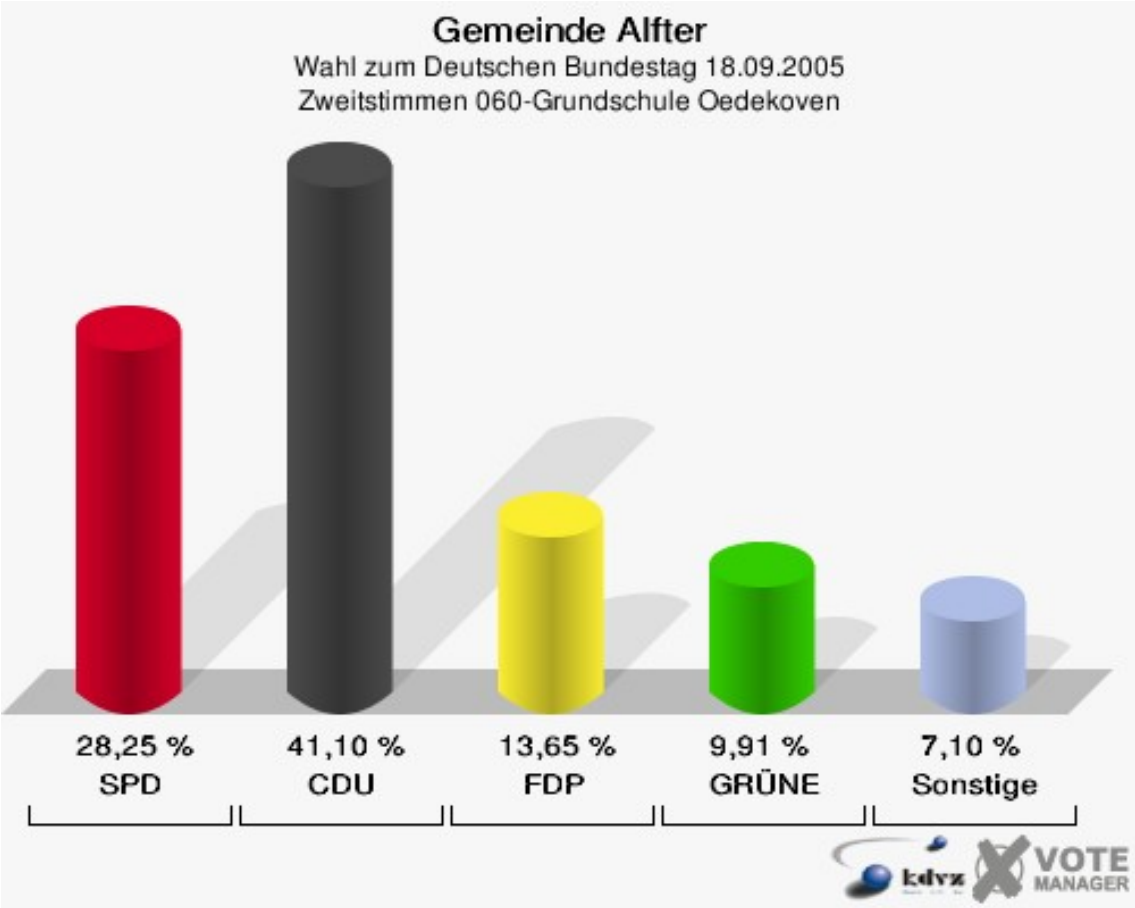
Gemeinde Alfter
Wahl zum Deutschen Bundestag 18.09.2005
Zweitstimmen 060-Grundschule Oedekoven
28,25 %
SPD
41,10 %
CDU
13,65 %
FDP
9,91 %
GRÜNE
7,10 %
Sonstige
kdvz
VOTE
MANAGER

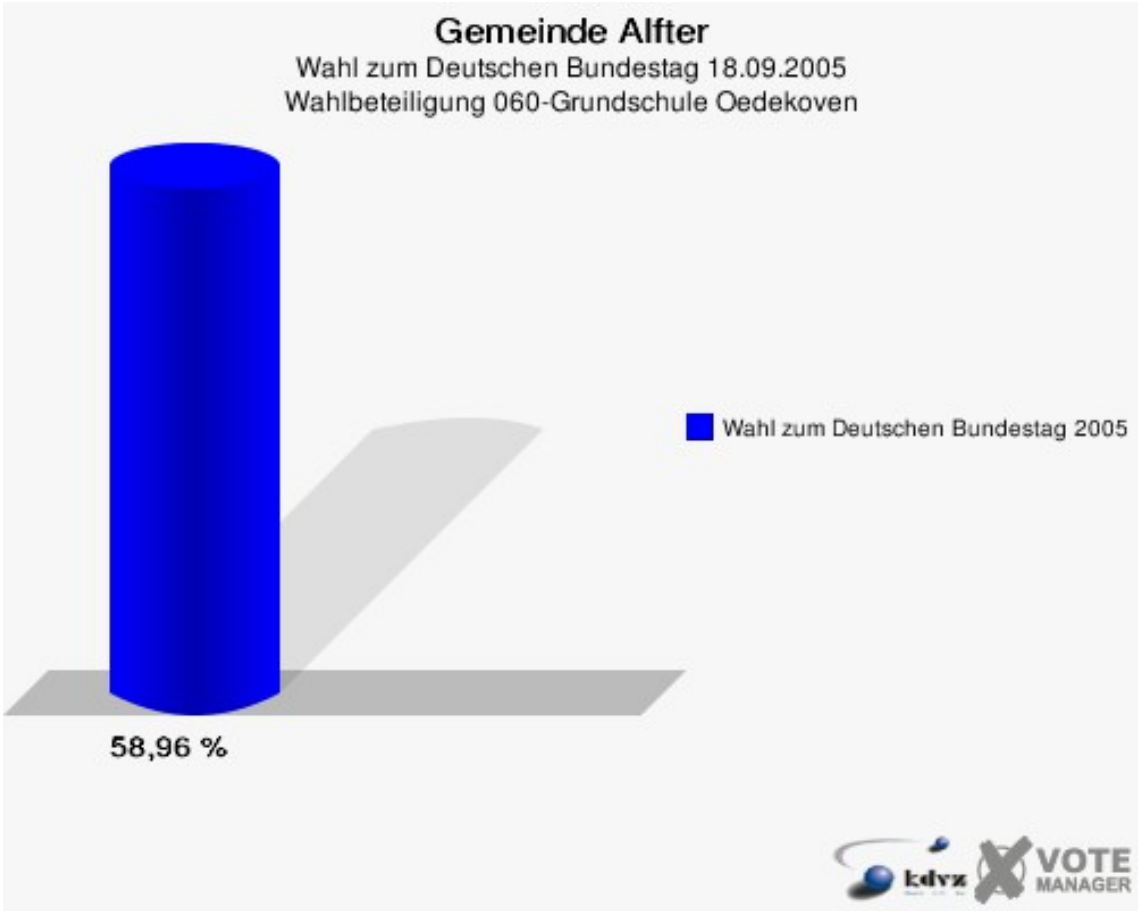
Gemeinde Alfter
Wahl zum Deutschen Bundestag 18.09.2005
Wahlbeteiligung 060-Grundschule Oedekoven
Wahl zum Deutschen Bundestag 2005
58,96 %
kdvz
VOTE
MANAGER

070-Grundschule Oedekoven

	Erststimmen		Zweitstimmen	
Wahlberechtigte	1.171		1.171	
Wähler/innen	688	58,75 %	688	58,75 %
ungültige Stimmen	17	2,47 %	10	1,45 %
gültige Stimmen	671	97,53 %	678	98,55 %
Merten, SPD	255	38,00 %	239	35,25 %
Dr. Röttgen, CDU	304	45,31 %	241	35,55 %
Sonnenschein, FDP	42	6,26 %	101	14,90 %
de la Haye, GRÜNE	46	6,86 %	61	9,00 %
Groeneveld, Die Linke.	17	2,53 %	21	3,10 %
REP	---	---	0	0,00 %
Die Tierschutzpartei	---	---	4	0,59 %
Bruhn, NPD	6	0,89 %	6	0,88 %
FAMILIE	---	---	2	0,29 %
GRAUE	---	---	0	0,00 %
PBC	---	---	2	0,29 %
ZENTRUM	---	---	1	0,15 %
BÜSO	---	---	0	0,00 %
Bollwig, Deutsch-land	1	0,15 %	0	0,00 %
MLPD	---	---	0	0,00 %
PSG	---	---	0	0,00 %

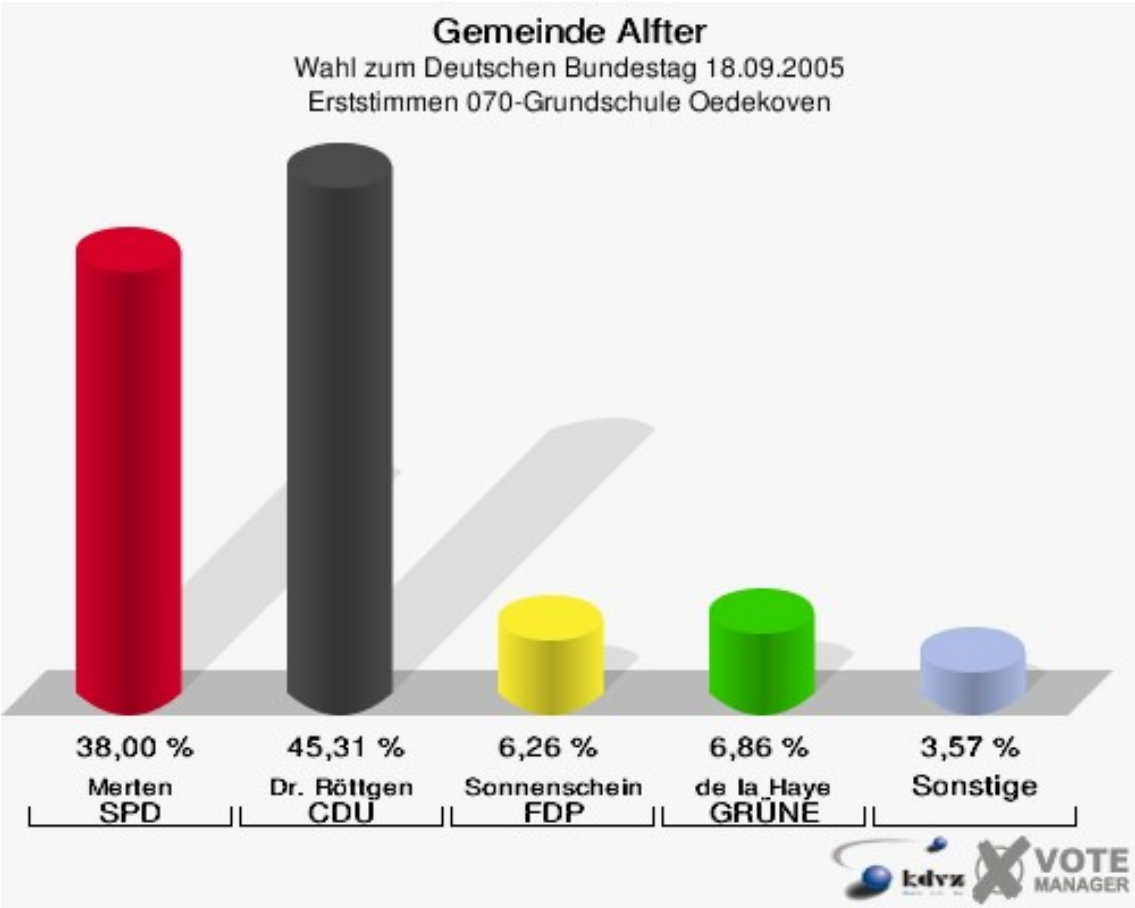
Gemeinde Alfter
Wahl zum Deutschen Bundestag 18.09.2005
Erststimmen 070-Grundschule Oedekoven
38,00 %
Merten
SPD
45,31 %
Dr. Röttgen
CDU
6,26 %
Sonnenschein
FDP
6,86 %
de la Haye
GRÜNE
3,57 %
Sonstige
kdvz
VOTE
MANAGER

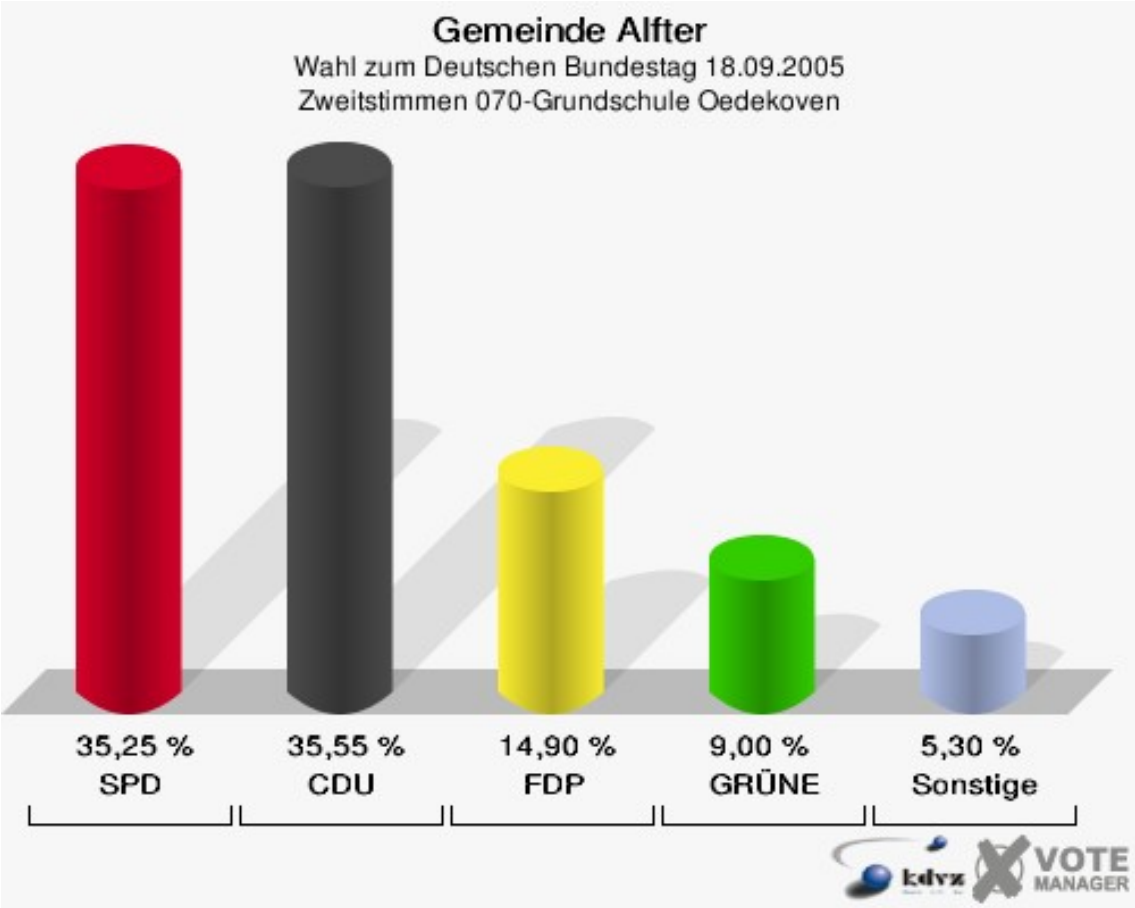
Gemeinde Alfter
Wahl zum Deutschen Bundestag 18.09.2005
Zweitstimmen 070-Grundschule Oedekoven
35,25 %
SPD
35,55 %
CDU
14,90 %
FDP
9,00 %
GRÜNE
5,30 %
Sonstige
kdvz
VOTE
MANAGER

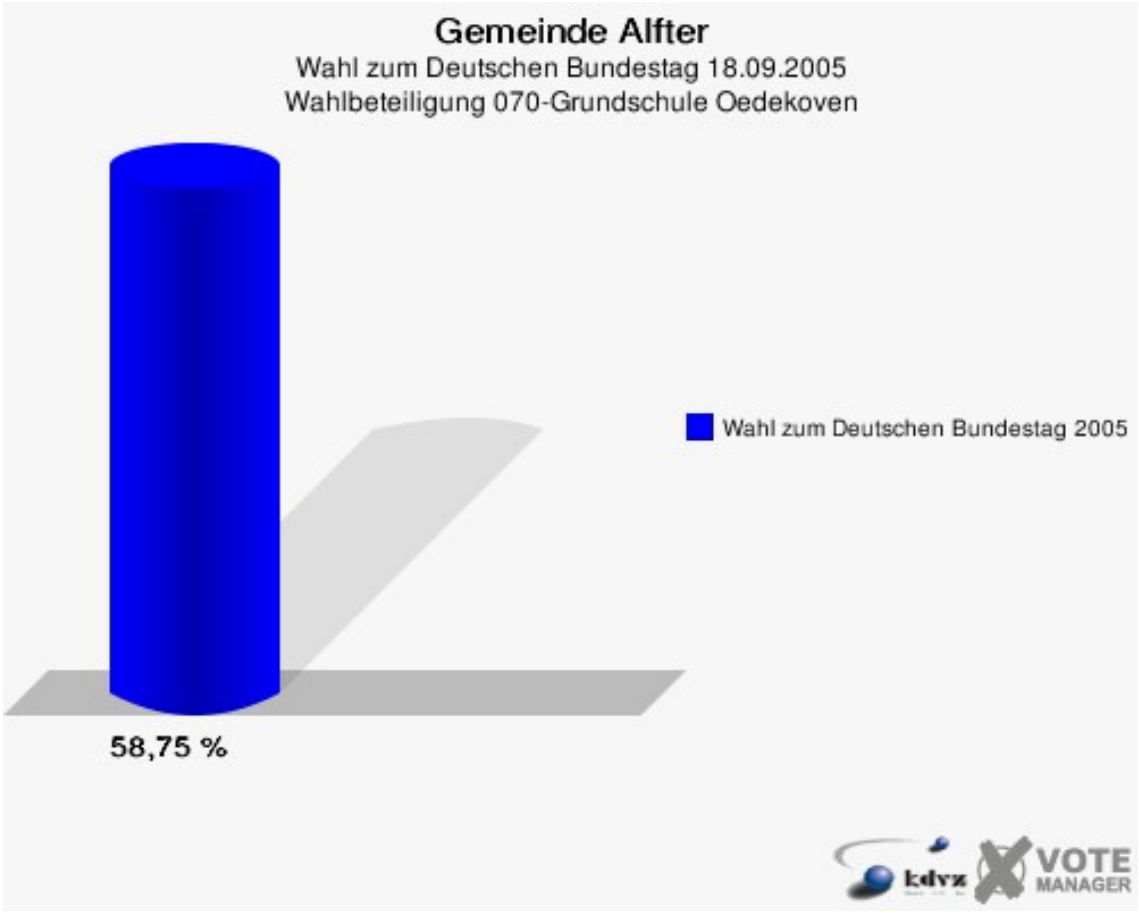
Gemeinde Alfter
Wahl zum Deutschen Bundestag 18.09.2005
Wahlbeteiligung 070-Grundschule Oedekoven
Wahl zum Deutschen Bundestag 2005
58,75 %
kdvz
VOTE
MANAGER

080-Grundschule Oedekoven

	Erststimmen		Zweitstimmen	
Wahlberechtigte	1.450		1.450	
Wähler/innen	784	54,07 %	784	54,07 %
ungültige Stimmen	15	1,91 %	11	1,40 %
gültige Stimmen	769	98,09 %	773	98,60 %
Merten, SPD	260	33,81 %	222	28,72 %
Dr. Röttgen, CDU	415	53,97 %	301	38,94 %
Sonnenschein, FDP	32	4,16 %	137	17,72 %
de la Haye, GRÜNE	38	4,94 %	72	9,31 %
Groeneveld, Die Linke.	14	1,82 %	23	2,98 %
REP	---	---	1	0,13 %
Die Tierschutzpartei	---	---	3	0,39 %
Bruhn, NPD	10	1,30 %	8	1,03 %
FAMILIE	---	---	2	0,26 %
GRAUE	---	---	1	0,13 %
PBC	---	---	2	0,26 %
ZENTRUM	---	---	0	0,00 %
BÜSO	---	---	0	0,00 %
Bollwig, Deutsch-land	0	0,00 %	0	0,00 %
MLPD	---	---	1	0,13 %
PSG	---	---	0	0,00 %

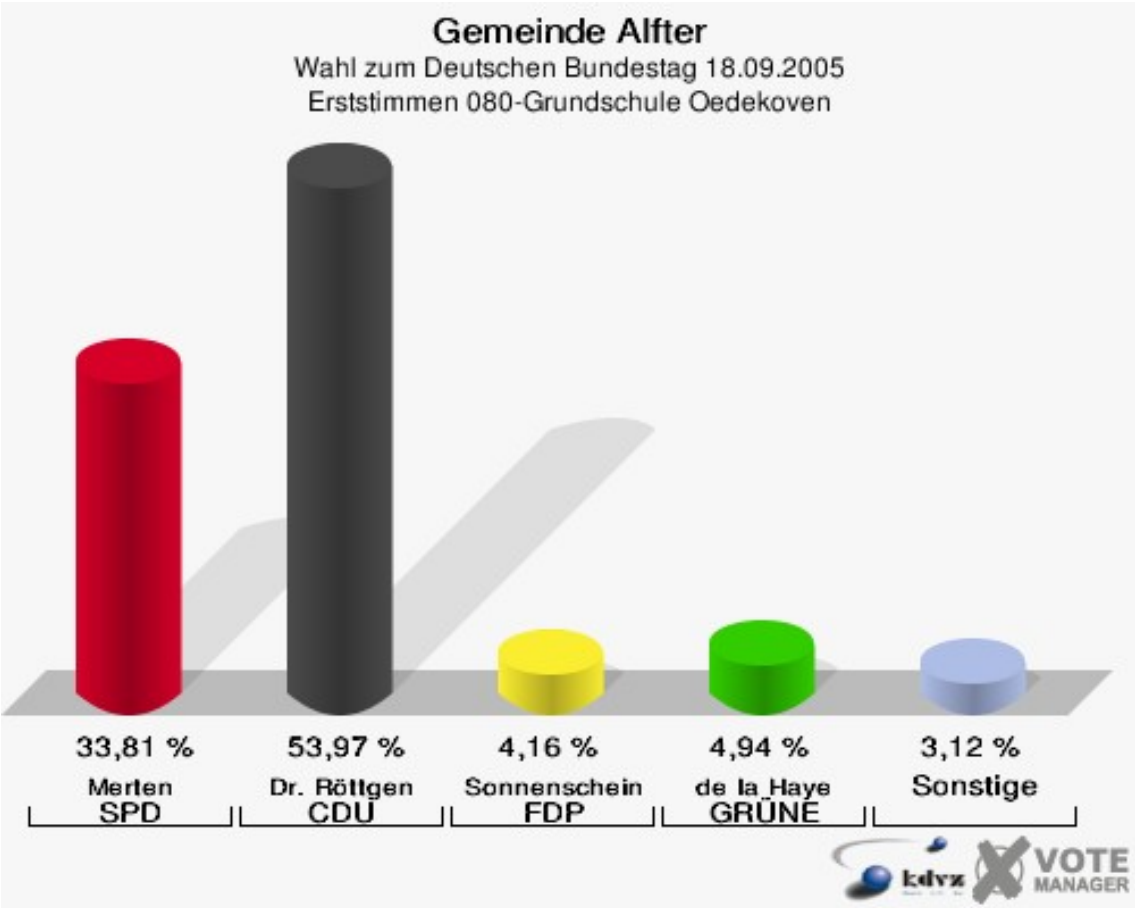
Gemeinde Alfter
Wahl zum Deutschen Bundestag 18.09.2005
Erststimmen 080-Grundschule Oedekoven
33,81 %
Merten
SPD
53,97 %
Dr. Röttgen
CDU
4,16 %
Sonnenschein
FDP
4,94 %
de la Haye
GRÜNE
3,12 %
Sonstige
kdvz
VOTE MANAGER

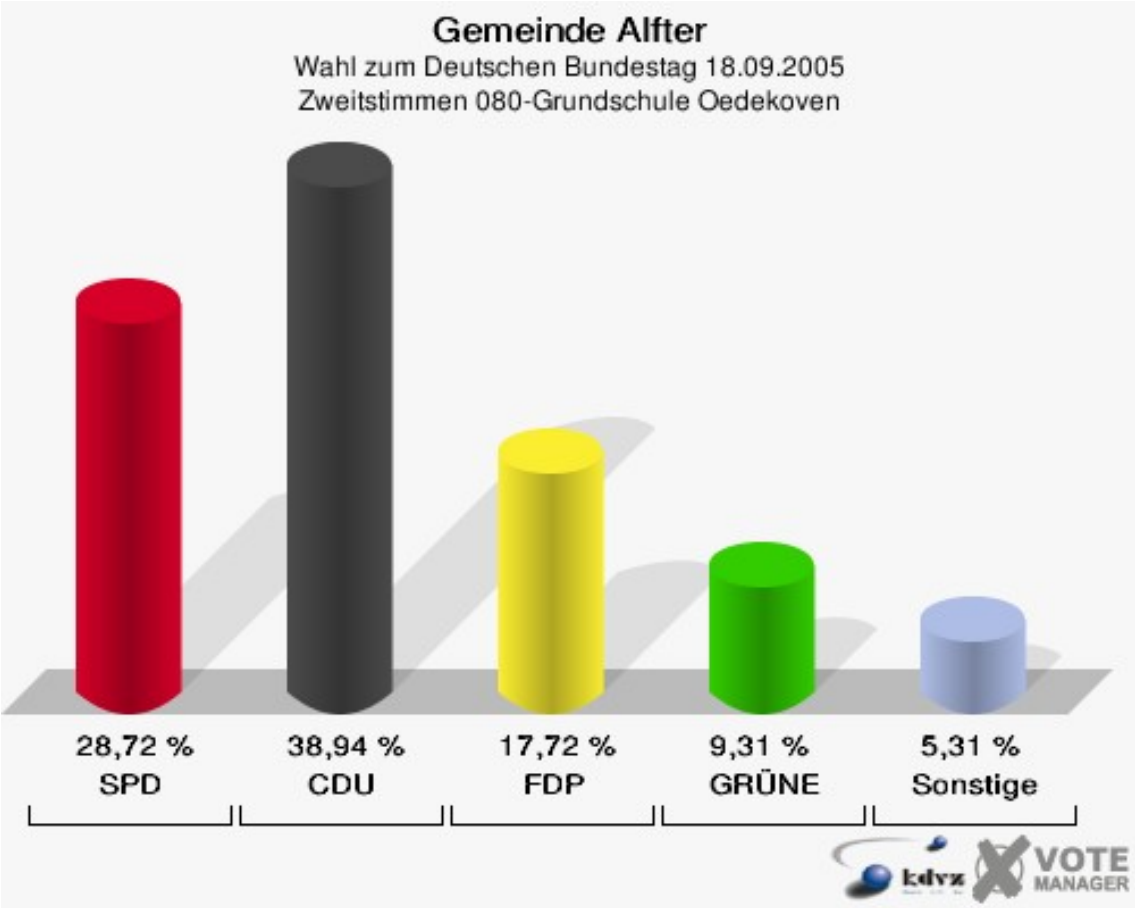
Gemeinde Alfter
Wahl zum Deutschen Bundestag 18.09.2005
Zweitstimmen 080-Grundschule Oedekoven
28,72 %
SPD
38,94 %
CDU
17,72 %
FDP
9,31 %
GRÜNE
5,31 %
Sonstige
kdvz
VOTE MANAGER

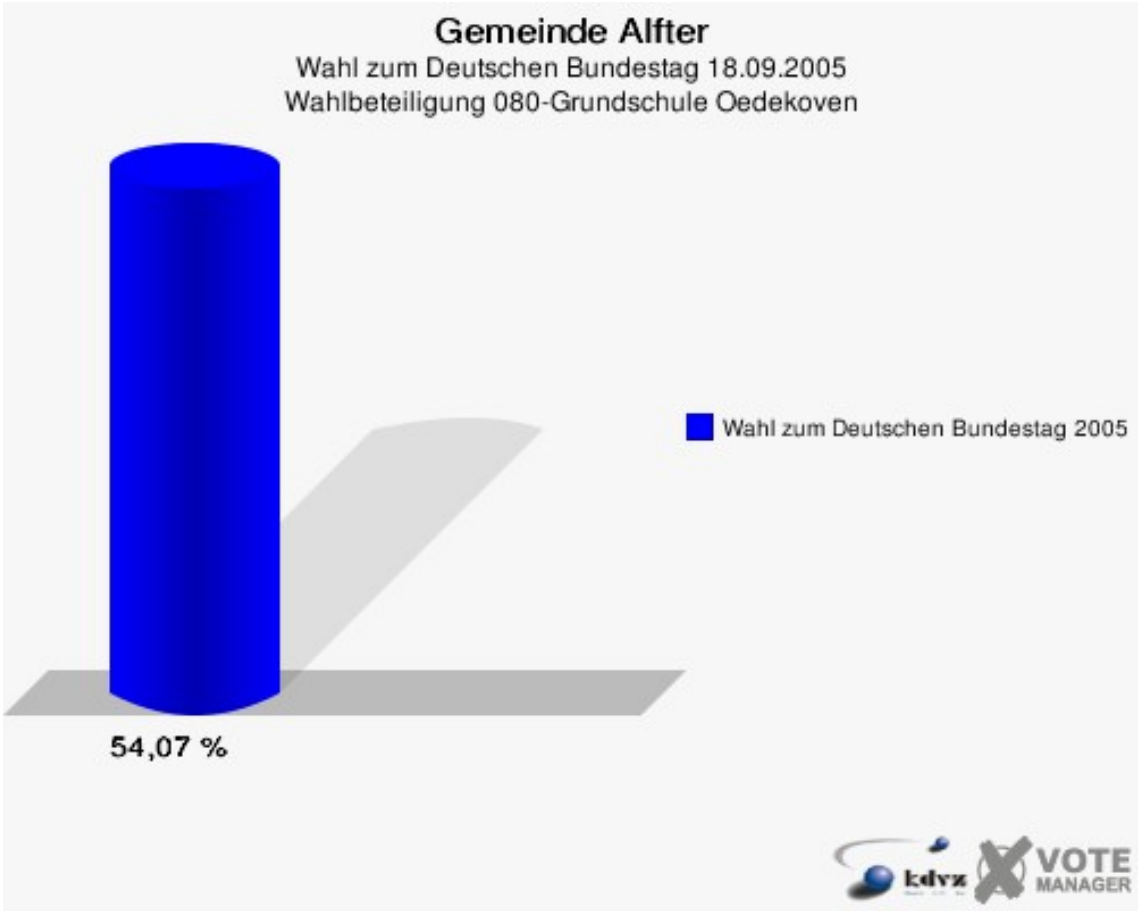
Gemeinde Alfter
Wahl zum Deutschen Bundestag 18.09.2005
Wahlbeteiligung 080-Grundschule Oedekoven
Wahl zum Deutschen Bundestag 2005
54,07 %
kdvz
VOTE
MANAGER

090-Kindergarten Impekoven

	Erststimmen		Zweitstimmen	
Wahlberechtigte	1.434		1.434	
Wähler/innen	912	63,60 %	912	63,60 %
ungültige Stimmen	7	0,77 %	8	0,88 %
gültige Stimmen	905	99,23 %	904	99,12 %
Merten, SPD	300	33,15 %	281	31,08 %
Dr. Röttgen, CDU	476	52,60 %	392	43,36 %
Sonnenschein, FDP	43	4,75 %	118	13,05 %
de la Haye, GRÜNE	55	6,08 %	67	7,41 %
Groeneveld, Die Linke.	27	2,98 %	34	3,76 %
REP	---	---	0	0,00 %
Die Tierschutzpartei	---	---	4	0,44 %
Bruhn, NPD	4	0,44 %	4	0,44 %
FAMILIE	---	---	1	0,11 %
GRAUE	---	---	2	0,22 %
PBC	---	---	0	0,00 %
ZENTRUM	---	---	1	0,11 %
BÜSO	---	---	0	0,00 %
Bollwig, Deutsch-land	0	0,00 %	0	0,00 %
MLPD	---	---	0	0,00 %
PSG	---	---	0	0,00 %

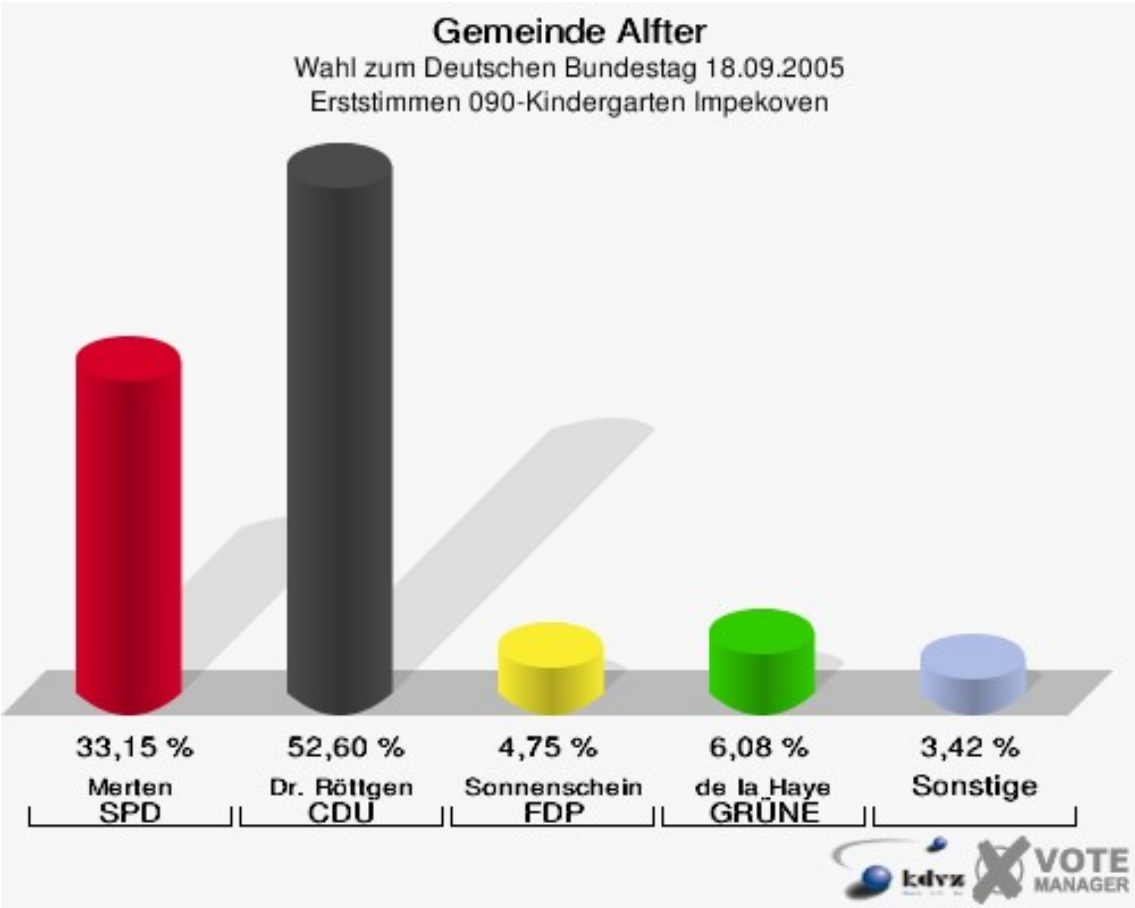
Gemeinde Alfter
Wahl zum Deutschen Bundestag 18.09.2005
Erststimmen 090-Kindergarten Impekoven
33,15 %
Merten
SPD
52,60 %
Dr. Röttgen
CDU
4,75 %
Sonnenschein
FDP
6,08 %
de la Haye
GRÜNE
3,42 %
Sonstige
kdvz
VOTE MANAGER

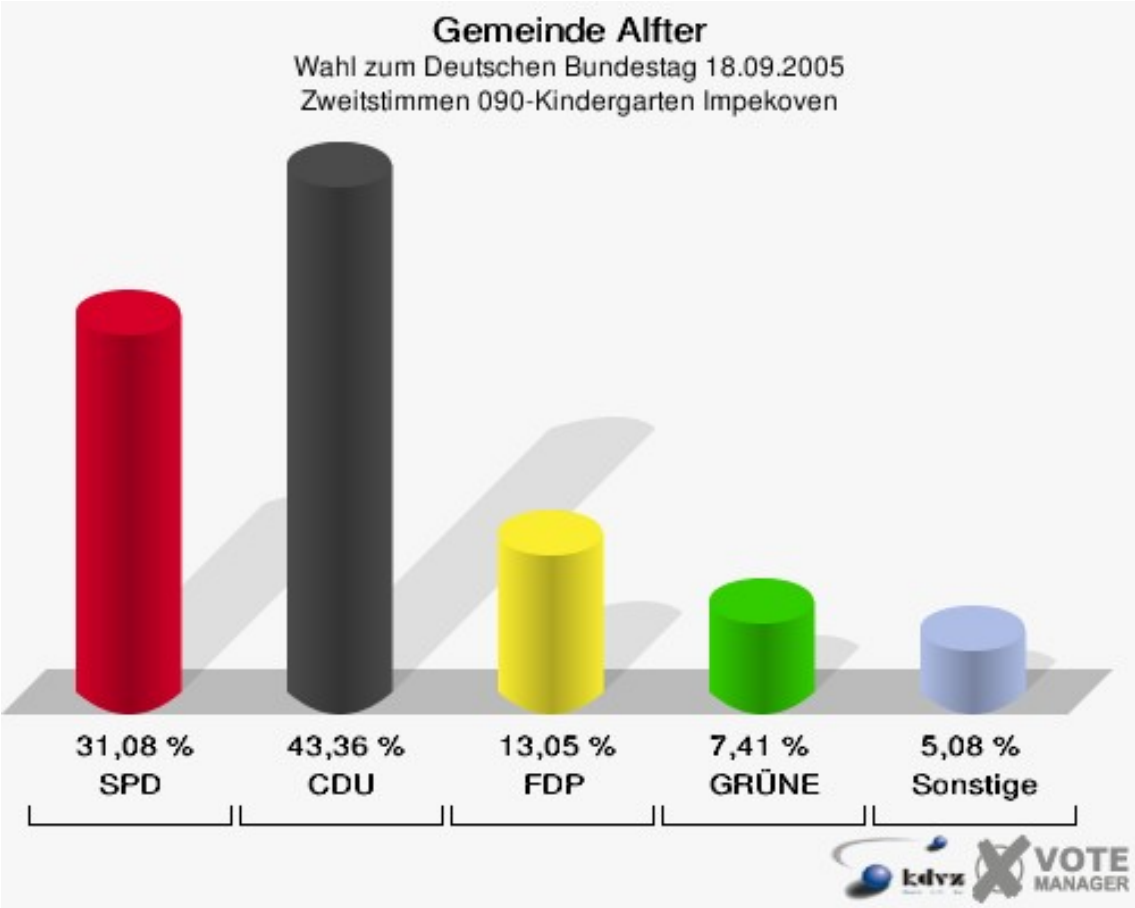
Gemeinde Alfter
Wahl zum Deutschen Bundestag 18.09.2005
Zweitstimmen 090-Kindergarten Impekoven
31,08 %
SPD
43,36 %
CDU
13,05 %
FDP
7,41 %
GRÜNE
5,08 %
Sonstige
kdvz
VOTE MANAGER

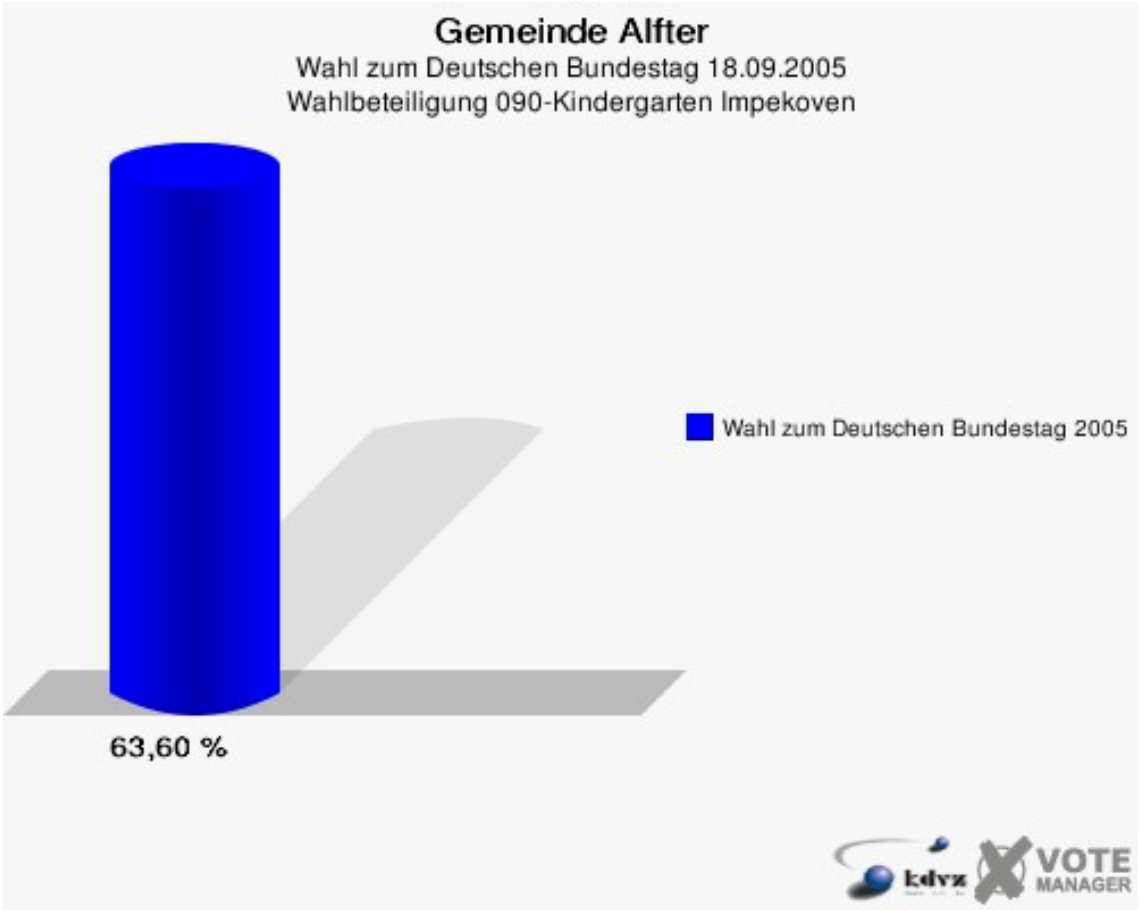
Gemeinde Alfter
Wahl zum Deutschen Bundestag 18.09.2005
Wahlbeteiligung 090-Kindergarten Impekoven
Wahl zum Deutschen Bundestag 2005
63,60 %
kdvz
VOTE
MANAGER

100-Grundschule Witterschlick

	Erststimmen		Zweitstimmen	
Wahlberechtigte	1.544		1.544	
Wähler/innen	1.057	68,46 %	1.057	68,46 %
ungültige Stimmen	10	0,95 %	11	1,04 %
gültige Stimmen	1.047	99,05 %	1.046	98,96 %
Merten, SPD	349	33,33 %	305	29,16 %
Dr. Röttgen, CDU	511	48,81 %	394	37,67 %
Sonnenschein, FDP	73	6,97 %	179	17,11 %
de la Haye, GRÜNE	86	8,21 %	121	11,57 %
Groeneveld, Die Linke.	17	1,62 %	23	2,20 %
REP	---	---	2	0,19 %
Die Tierschutzpartei	---	---	5	0,48 %
Bruhn, NPD	10	0,96 %	8	0,76 %
FAMILIE	---	---	4	0,38 %
GRAUE	---	---	3	0,29 %
PBC	---	---	0	0,00 %
ZENTRUM	---	---	1	0,10 %
BÜSO	---	---	0	0,00 %
Bollwig, Deutsch-land	1	0,10 %	1	0,10 %
MLPD	---	---	0	0,00 %
PSG	---	---	0	0,00 %

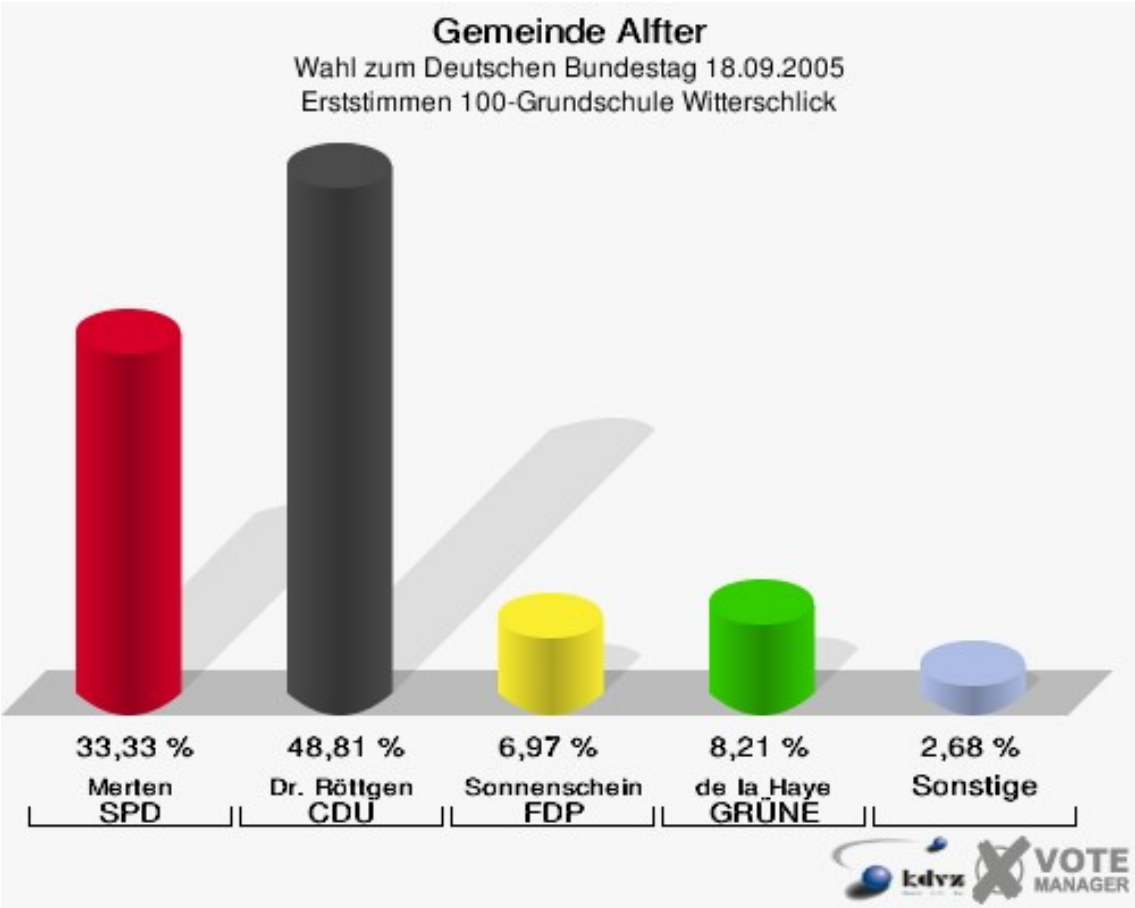
Gemeinde Alfter
Wahl zum Deutschen Bundestag 18.09.2005
Erststimmen 100-Grundschule Witterschlick
33,33 %
Merten
SPD
48,81 %
Dr. Röttgen
CDU
6,97 %
Sonnenschein
FDP
8,21 %
de la Haye
GRÜNE
2,68 %
Sonstige
kdvz
VOTE
MANAGER

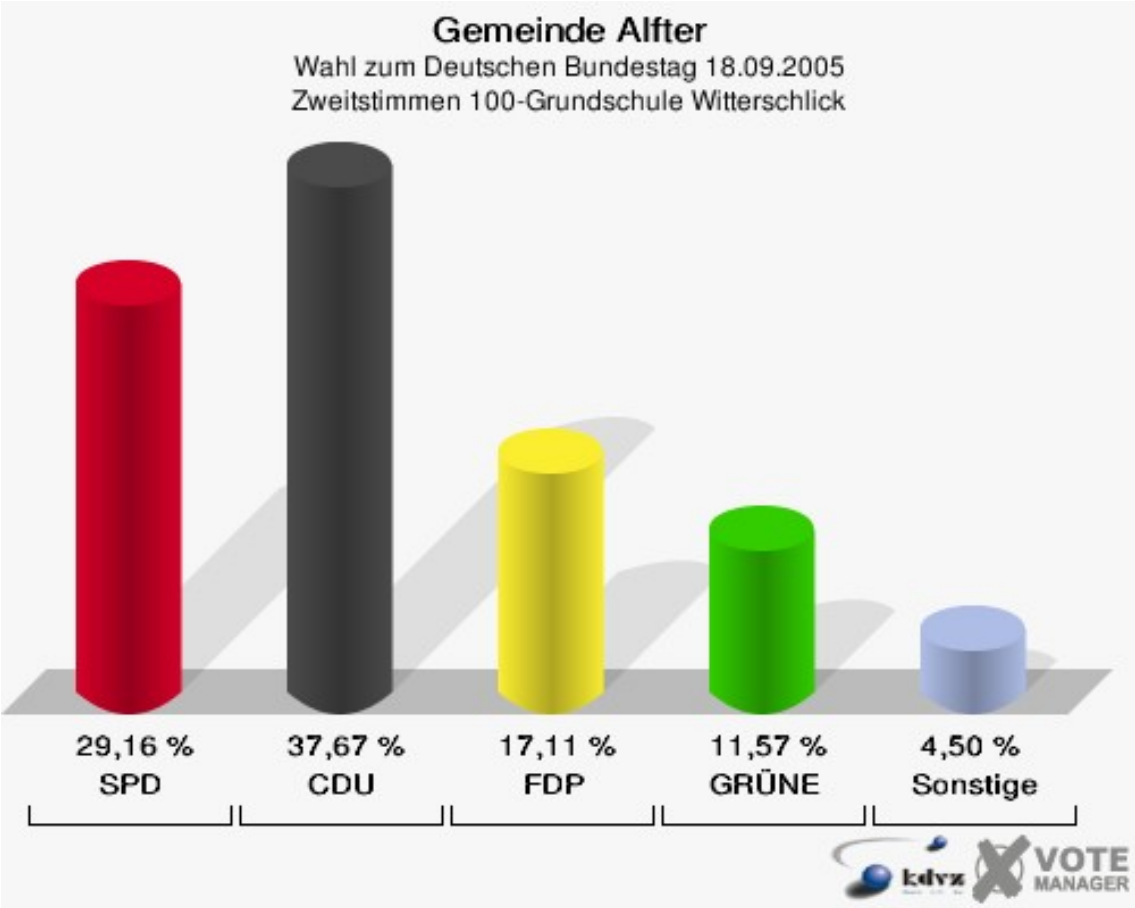
Gemeinde Alfter
Wahl zum Deutschen Bundestag 18.09.2005
Zweitstimmen 100-Grundschule Witterschlick
29,16 %
SPD
37,67 %
CDU
17,11 %
FDP
11,57 %
GRÜNE
4,50 %
Sonstige
kdvz
VOTE
MANAGER

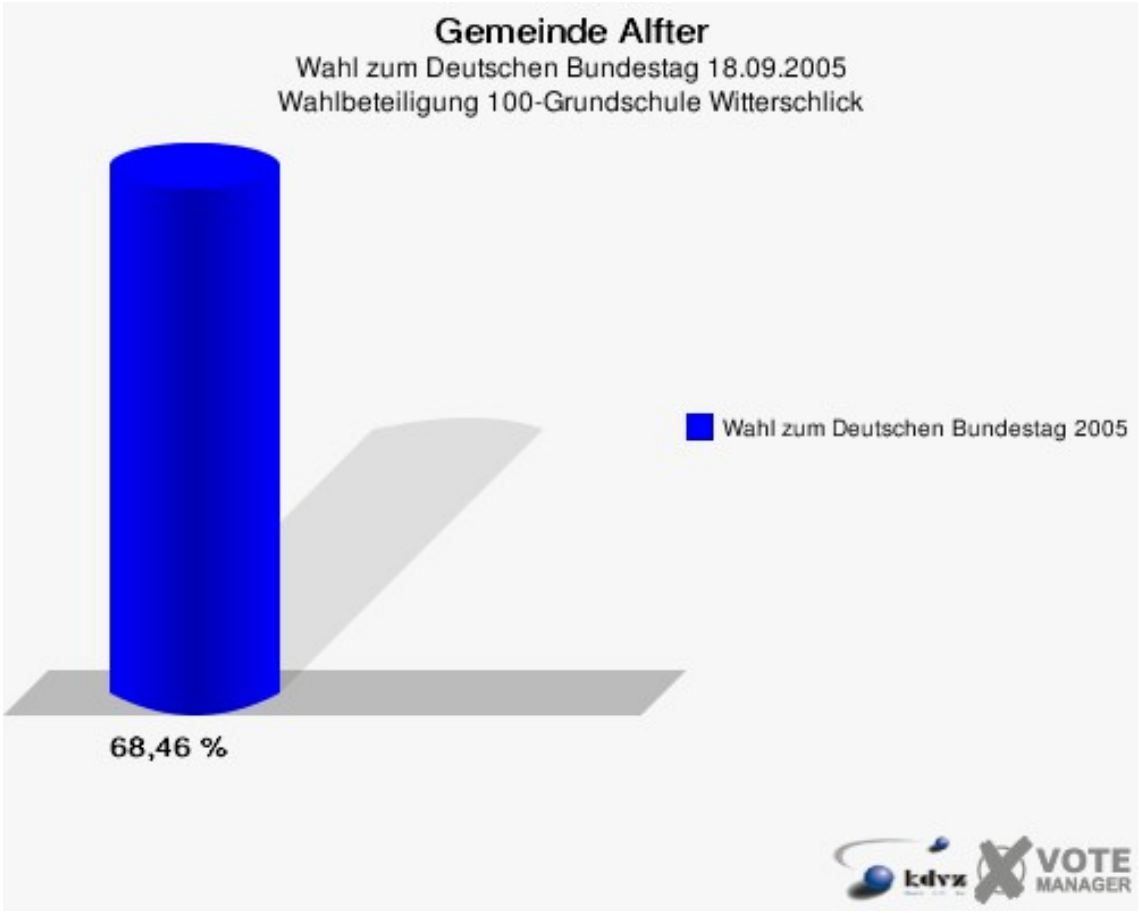
Gemeinde Alfter
Wahl zum Deutschen Bundestag 18.09.2005
Wahlbeteiligung 100-Grundschule Witterschlick
Wahl zum Deutschen Bundestag 2005
68,46 %
kdvz
VOTE
MANAGER

110-Grundschule Witterschlick

	Erststimmen		Zweitstimmen	
Wahlberechtigte	1.600		1.600	
Wähler/innen	1.049	65,56 %	1.049	65,56 %
ungültige Stimmen	18	1,72 %	13	1,24 %
gültige Stimmen	1.031	98,28 %	1.036	98,76 %
Merten, SPD	378	36,66 %	328	31,66 %
Dr. Röttgen, CDU	506	49,08 %	401	38,71 %
Sonnenschein, FDP	48	4,66 %	139	13,42 %
de la Haye, GRÜNE	66	6,40 %	112	10,81 %
Groeneveld, Die Linke.	25	2,42 %	36	3,47 %
REP	---	---	2	0,19 %
Die Tierschutzpartei	---	---	3	0,29 %
Bruhn, NPD	5	0,48 %	8	0,77 %
FAMILIE	---	---	4	0,39 %
GRAUE	---	---	0	0,00 %
PBC	---	---	1	0,10 %
ZENTRUM	---	---	1	0,10 %
BÜSO	---	---	0	0,00 %
Bollwig, Deutsch-land	3	0,29 %	1	0,10 %
MLPD	---	---	0	0,00 %
PSG	---	---	0	0,00 %

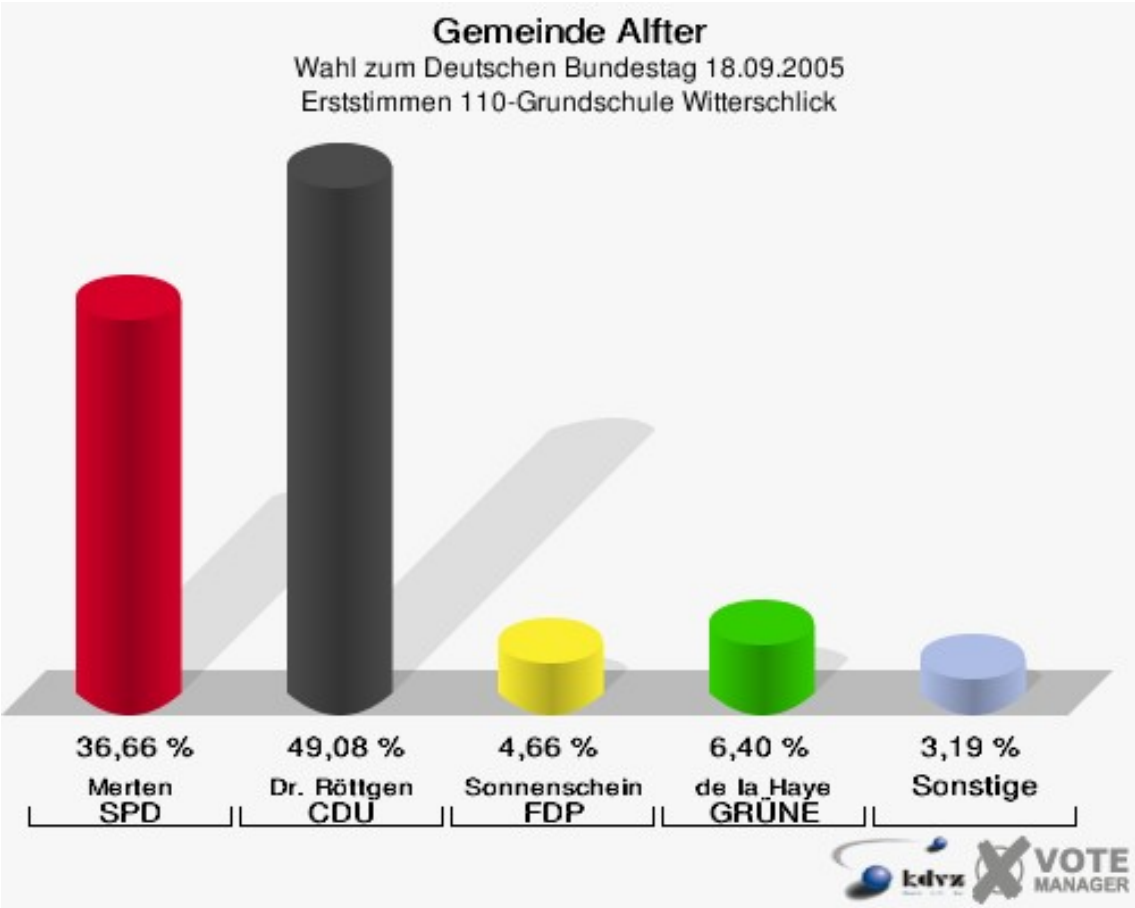
Gemeinde Alfter
Wahl zum Deutschen Bundestag 18.09.2005
Erststimmen 110-Grundschule Witterschlick
36,66 %
Merten
SPD
49,08 %
Dr. Röttgen
CDU
4,66 %
Sonnenschein
FDP
6,40 %
de la Haye
GRÜNE
3,19 %
Sonstige
kdvz
VOTE
MANAGER

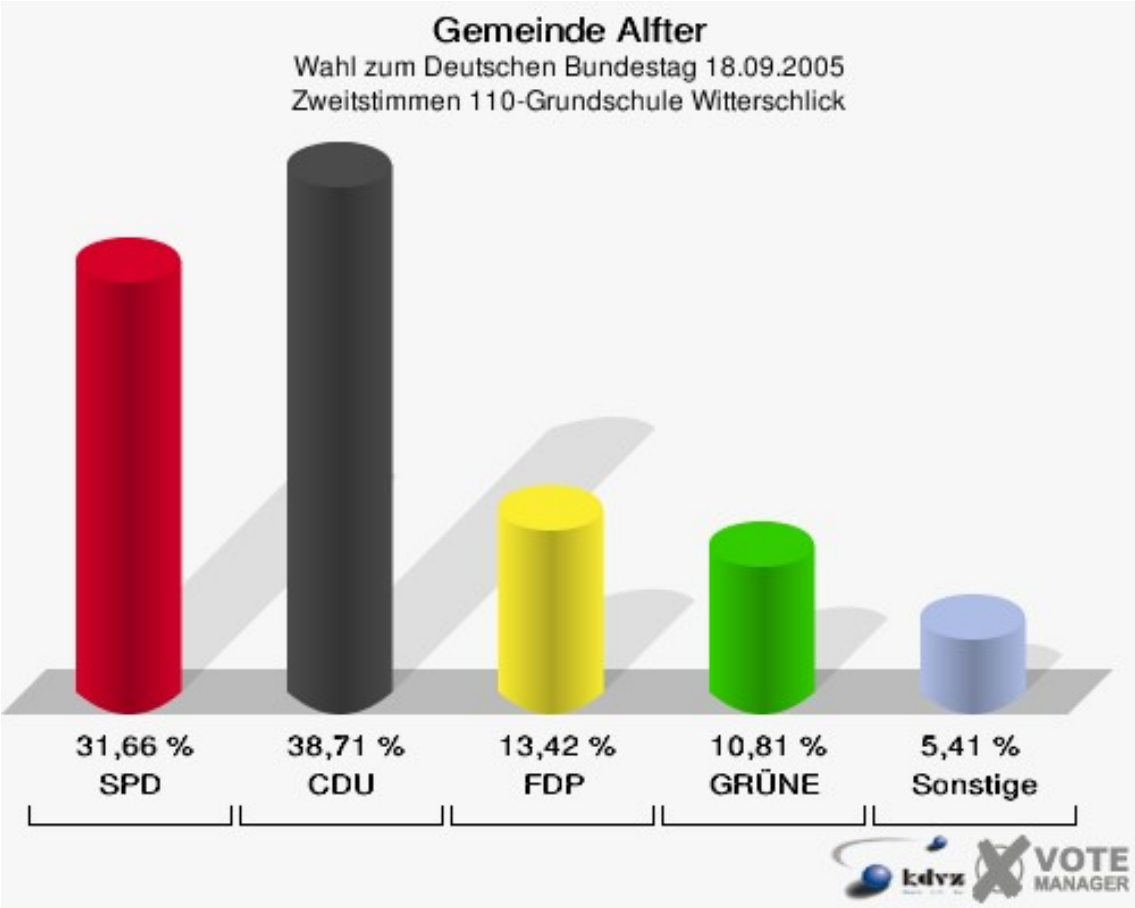
Gemeinde Alfter
Wahl zum Deutschen Bundestag 18.09.2005
Zweitstimmen 110-Grundschule Witterschlick
31,66 %
SPD
38,71 %
CDU
13,42 %
FDP
10,81 %
GRÜNE
5,41 %
Sonstige
kdvz
VOTE
MANAGER

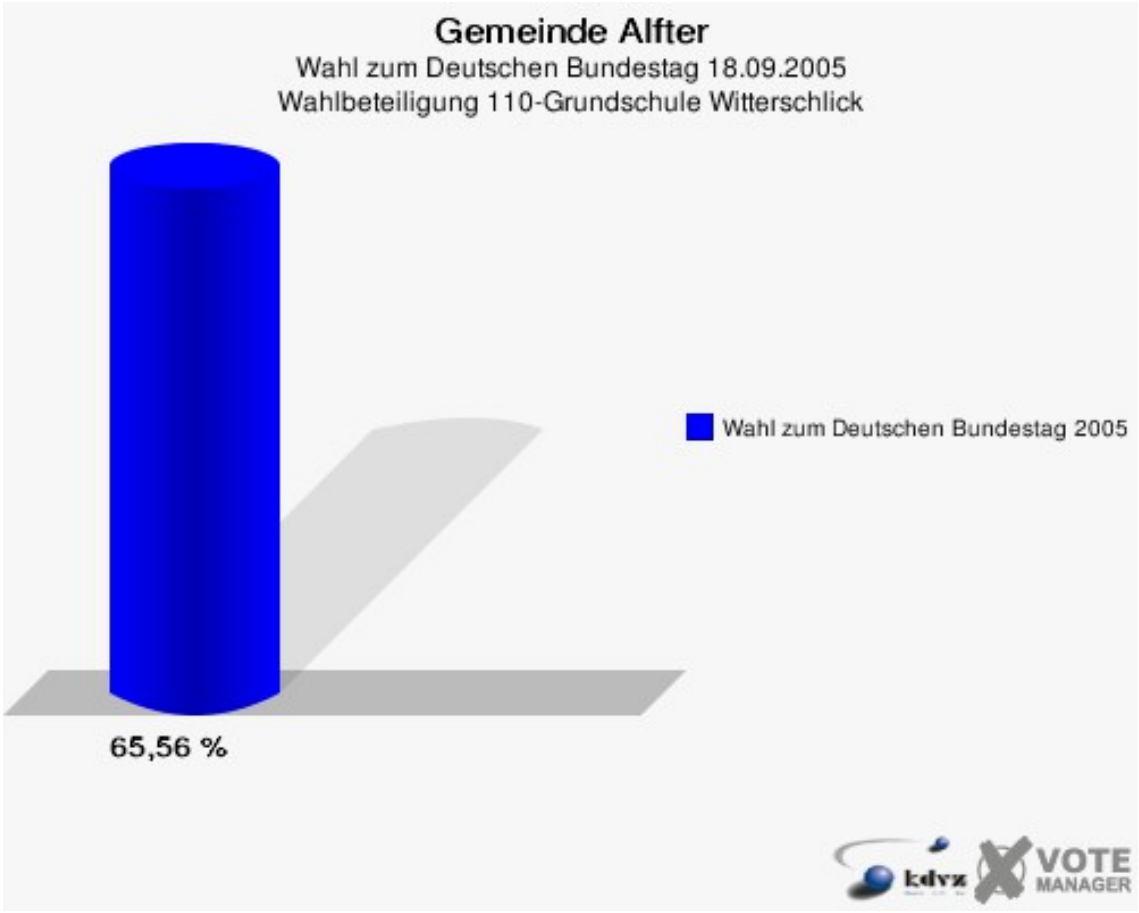
Gemeinde Alfter
Wahl zum Deutschen Bundestag 18.09.2005
Wahlbeteiligung 110-Grundschule Witterschlick
Wahl zum Deutschen Bundestag 2005
65,56 %
kdvz
VOTE
MANAGER

120-Mehrzweckhalle Volmershoven

	Erststimmen		Zweitstimmen	
Wahlberechtigte	1.023		1.023	
Wähler/innen	751	73,41 %	751	73,41 %
ungültige Stimmen	20	2,66 %	19	2,53 %
gültige Stimmen	731	97,34 %	732	97,47 %
Merten, SPD	306	41,86 %	265	36,20 %
Dr. Röttgen, CDU	332	45,42 %	269	36,75 %
Sonnenschein, FDP	34	4,65 %	86	11,75 %
de la Haye, GRÜNE	36	4,92 %	70	9,56 %
Groeneveld, Die Linke.	18	2,46 %	27	3,69 %
REP	---	---	0	0,00 %
Die Tierschutzpartei	---	---	4	0,55 %
Bruhn, NPD	3	0,41 %	4	0,55 %
FAMILIE	---	---	0	0,00 %
GRAUE	---	---	2	0,27 %
PBC	---	---	2	0,27 %
ZENTRUM	---	---	1	0,14 %
BÜSO	---	---	0	0,00 %
Bollwig, Deutsch-land	2	0,27 %	2	0,27 %
MLPD	---	---	0	0,00 %
PSG	---	---	0	0,00 %

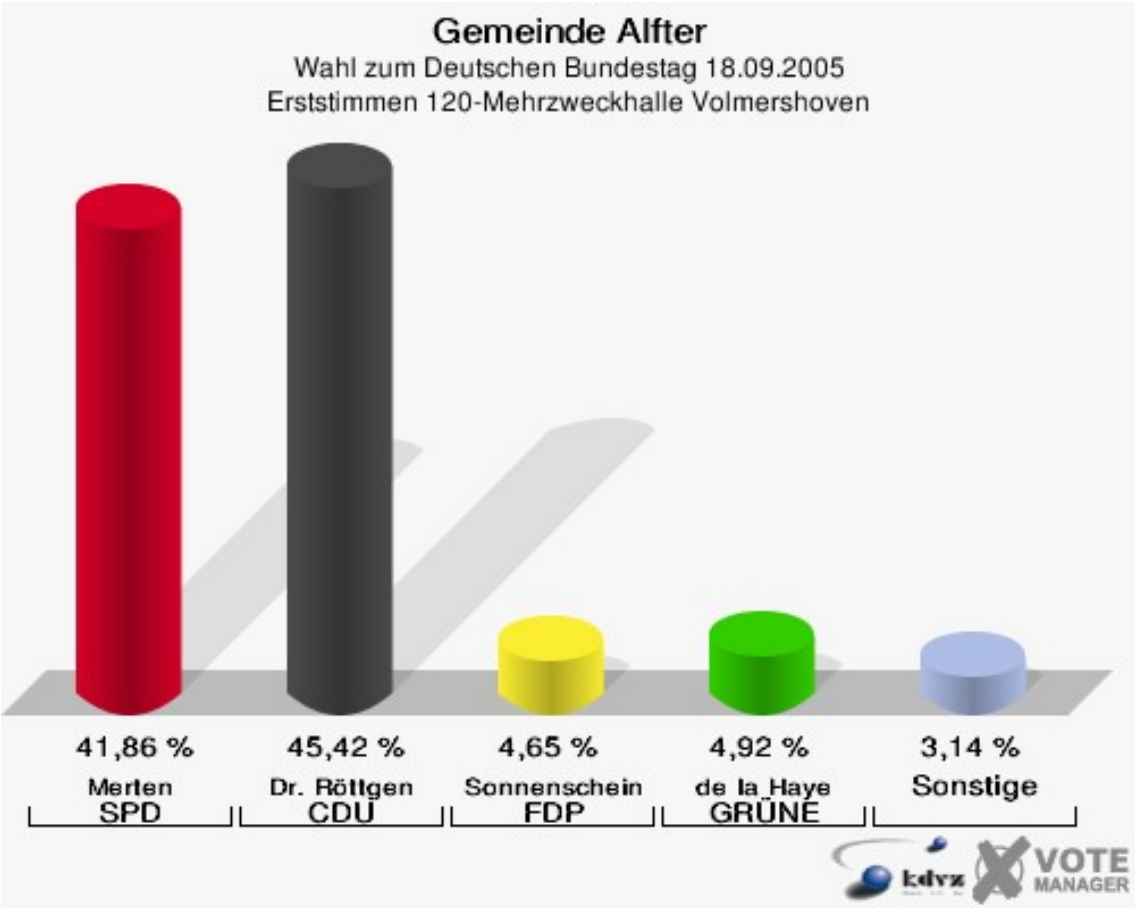
Gemeinde Alfter
Wahl zum Deutschen Bundestag 18.09.2005
Erststimmen 120-Mehrzweckhalle Volmershoven
41,86 %
Merten
SPD
45,42 %
Dr. Röttgen
CDU
4,65 %
Sonnenschein
FDP
4,92 %
de la Haye
GRÜNE
3,14 %
Sonstige
kdvz
VOTE
MANAGER

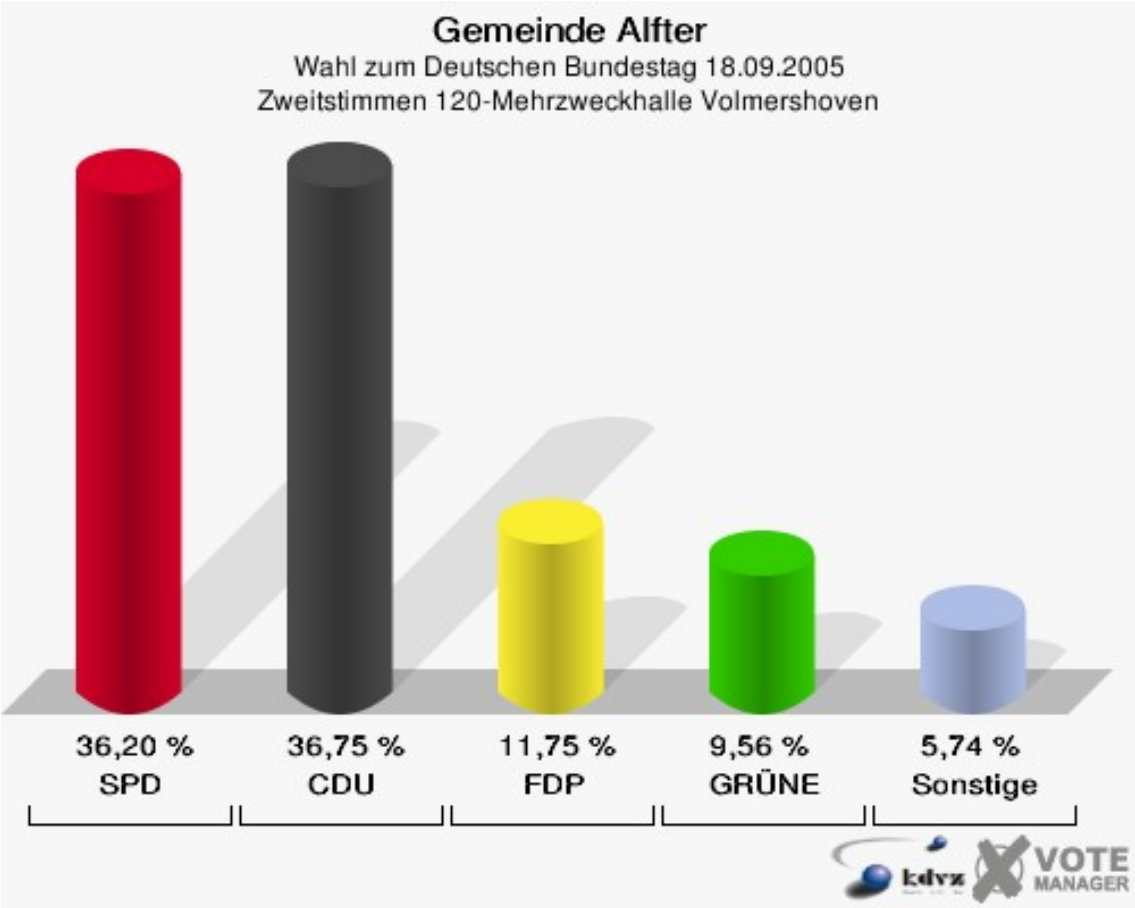
Gemeinde Alfter
Wahl zum Deutschen Bundestag 18.09.2005
Zweitstimmen 120-Mehrzweckhalle Volmershoven
36,20 %
SPD
36,75 %
CDU
11,75 %
FDP
9,56 %
GRÜNE
5,74 %
Sonstige
kdvz
VOTE
MANAGER

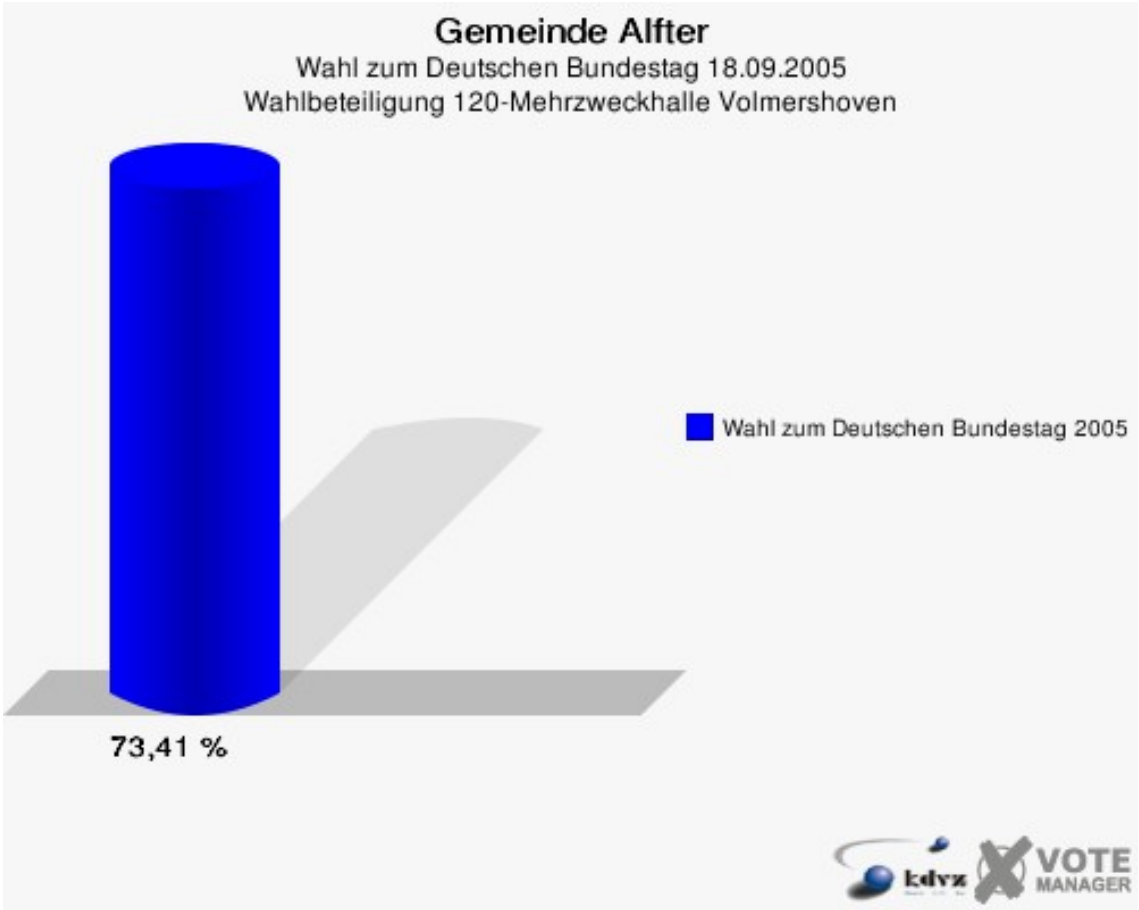
Gemeinde Alfter
Wahl zum Deutschen Bundestag 18.09.2005
Wahlbeteiligung 120-Mehrzweckhalle Volmershoven
Wahl zum Deutschen Bundestag 2005
73,41 %
kdvz
VOTE
MANAGER

01B-Briefwahlbezirk 01

	Erststimmen		Zweitstimmen	
Wähler/innen	1.060		1.060	
ungültige Stimmen	9	0,85 %	8	0,75 %
gültige Stimmen	1.051	99,15 %	1.052	99,25 %
Merten, SPD	324	30,83 %	287	27,28 %
Dr. Röttgen, CDU	554	52,71 %	483	45,91 %
Sonnenschein, FDP	54	5,14 %	121	11,50 %
de la Haye, GRÜNE	91	8,66 %	102	9,70 %
Groeneveld, Die Linke.	17	1,62 %	31	2,95 %
REP	---	---	0	0,00 %
Die Tierschutzpartei	---	---	9	0,86 %
Bruhn, NPD	7	0,67 %	8	0,76 %
FAMILIE	---	---	0	0,00 %
GRAUE	---	---	5	0,48 %
PBC	---	---	3	0,29 %
ZENTRUM	---	---	0	0,00 %
BÜSO	---	---	0	0,00 %
Bollwig, Deutsch-land	4	0,38 %	3	0,29 %
MLPD	---	---	0	0,00 %
PSG	---	---	0	0,00 %

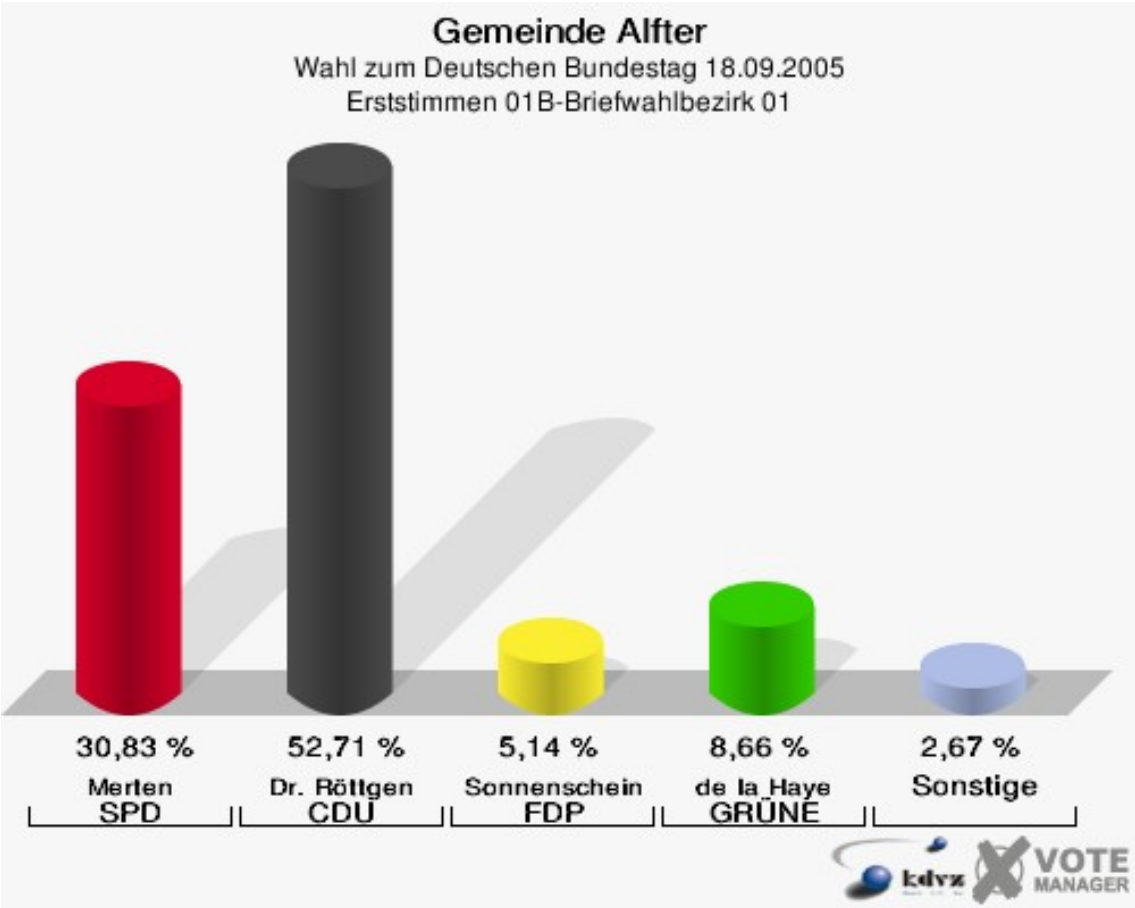
Gemeinde Alfter
Wahl zum Deutschen Bundestag 18.09.2005
Erststimmen 01B-Briefwahlbezirk 01
30,83 %
Merten
SPD
52,71 %
Dr. Röttgen
CDU
5,14 %
Sonnenschein
FDP
8,66 %
de la Haye
GRÜNE
2,67 %
Sonstige
kdvz
VOTE
MANAGER

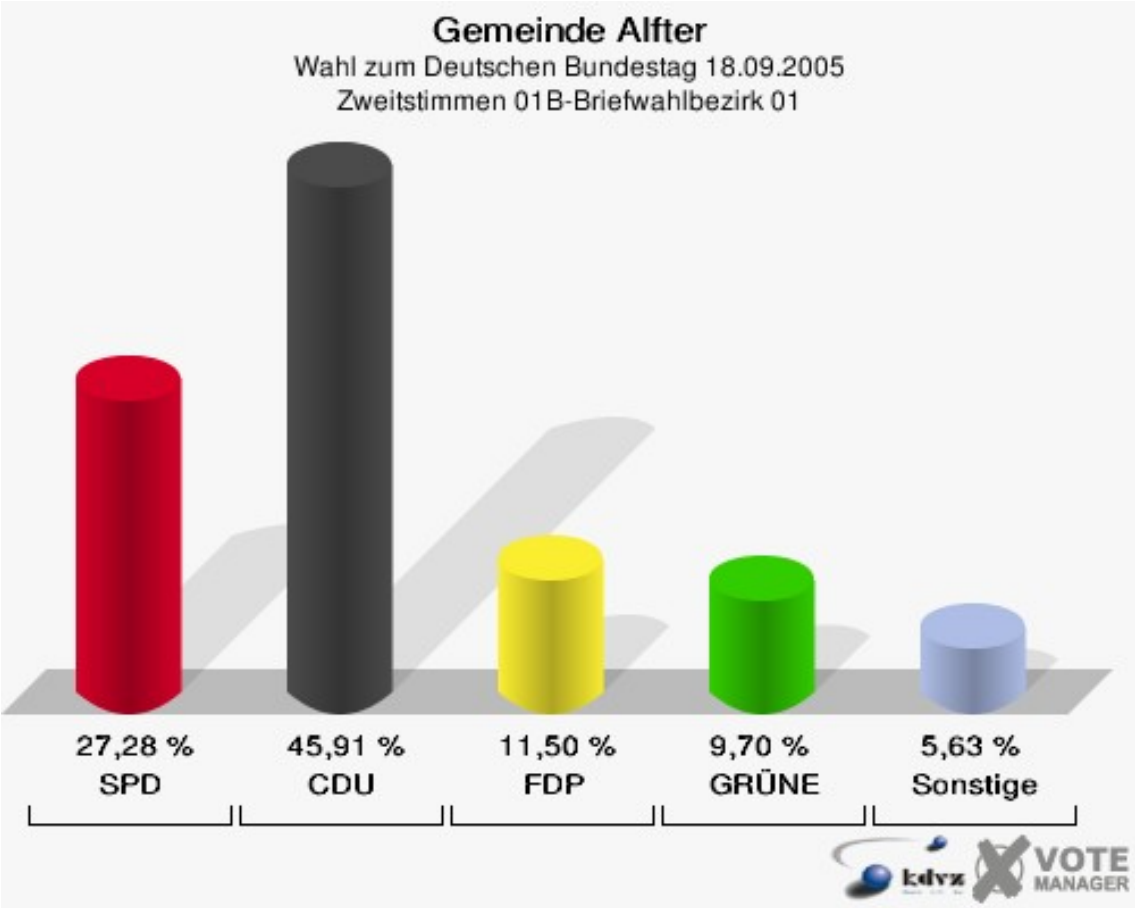
Gemeinde Alfter
Wahl zum Deutschen Bundestag 18.09.2005
Zweitstimmen 01B-Briefwahlbezirk 01
27,28 %
SPD
45,91 %
CDU
11,50 %
FDP
9,70 %
GRÜNE
5,63 %
Sonstige
kdvz
VOTE
MANAGER

02B-Briefwahlbezirk 02

	Erststimmen		Zweitstimmen	
Wähler/innen	1.080		1.080	
ungültige Stimmen	7	0,65 %	8	0,74 %
gültige Stimmen	1.073	99,35 %	1.072	99,26 %
Merten, SPD	311	28,98 %	303	28,26 %
Dr. Röttgen, CDU	600	55,92 %	493	45,99 %
Sonnenschein, FDP	48	4,47 %	141	13,15 %
de la Haye, GRÜNE	62	5,78 %	74	6,90 %
Groeneveld, Die Linke.	42	3,91 %	42	3,92 %
REP	---	---	3	0,28 %
Die Tierschutzpartei	---	---	6	0,56 %
Bruhn, NPD	7	0,65 %	7	0,65 %
FAMILIE	---	---	0	0,00 %
GRAUE	---	---	0	0,00 %
PBC	---	---	1	0,09 %
ZENTRUM	---	---	1	0,09 %
BÜSO	---	---	0	0,00 %
Bollwig, Deutsch-land	3	0,28 %	1	0,09 %
MLPD	---	---	0	0,00 %
PSG	---	---	0	0,00 %

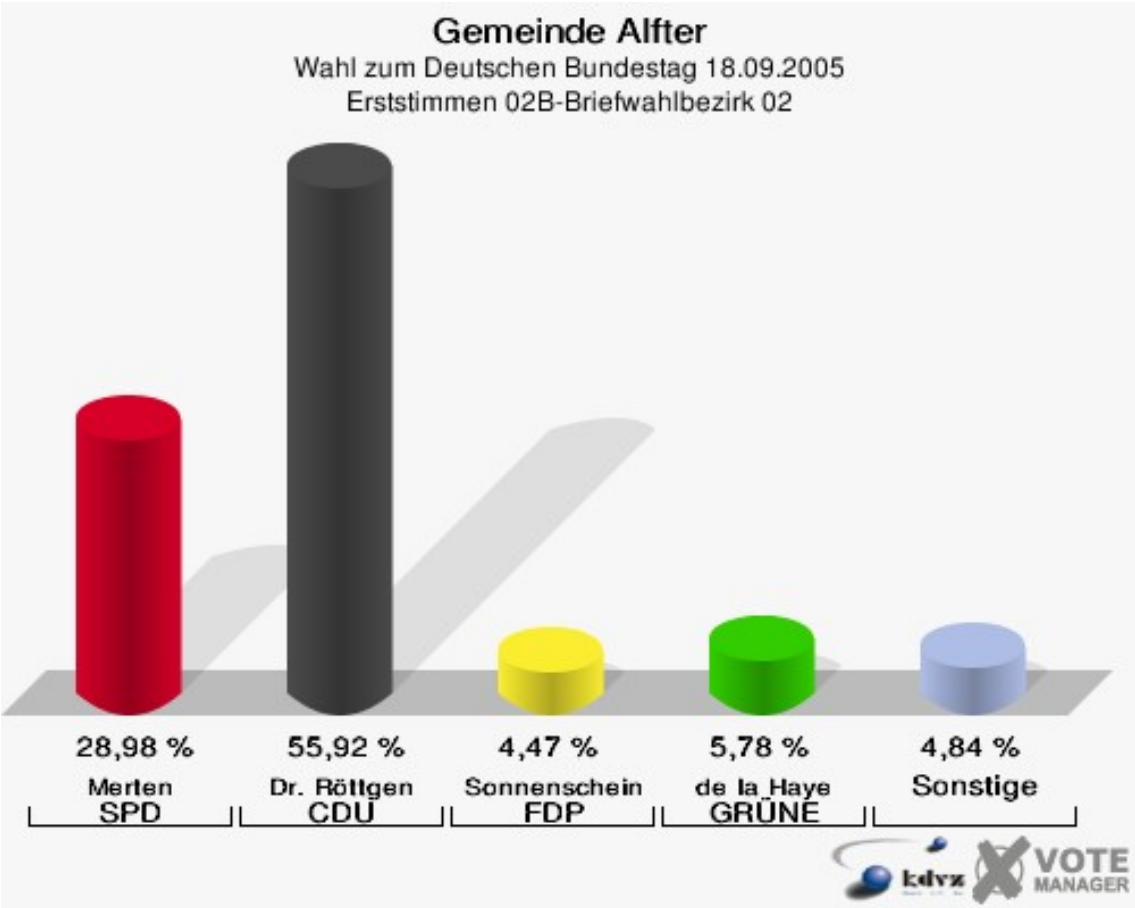
Gemeinde Alfter
Wahl zum Deutschen Bundestag 18.09.2005
Erststimmen 02B-Briefwahlbezirk 02
28,98 %
Merten
SPD
55,92 %
Dr. Röttgen
CDU
4,47 %
Sonnenschein
FDP
5,78 %
de la Haye
GRÜNE
4,84 %
Sonstige
kdvz
VOTE
MANAGER

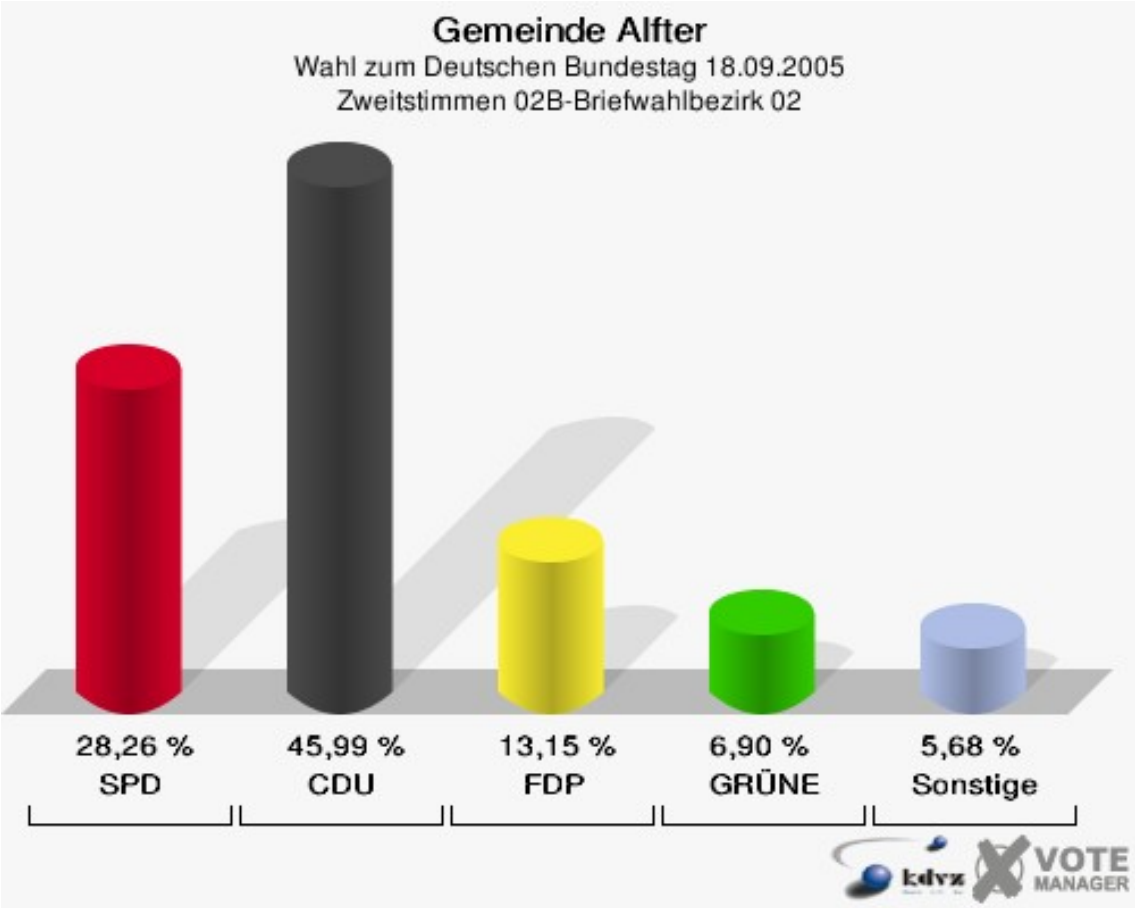
Gemeinde Alfter
Wahl zum Deutschen Bundestag 18.09.2005
Zweitstimmen 02B-Briefwahlbezirk 02
28,26 %
SPD
45,99 %
CDU
13,15 %
FDP
6,90 %
GRÜNE
5,68 %
Sonstige
kdvz
VOTE
MANAGER

03B-Briefwahlbezirk 03

	Erststimmen		Zweitstimmen	
Wähler/innen	1.001		1.001	
ungültige Stimmen	9	0,90 %	4	0,40 %
gültige Stimmen	992	99,10 %	997	99,60 %
Merten, SPD	341	34,38 %	326	32,70 %
Dr. Röttgen, CDU	516	52,02 %	437	43,83 %
Sonnenschein, FDP	42	4,23 %	113	11,33 %
de la Haye, GRÜNE	64	6,45 %	75	7,52 %
Groeneveld, Die Linke.	22	2,22 %	27	2,71 %
REP	---	---	0	0,00 %
Die Tierschutzpartei	---	---	5	0,50 %
Bruhn, NPD	6	0,60 %	5	0,50 %
FAMILIE	---	---	1	0,10 %
GRAUE	---	---	5	0,50 %
PBC	---	---	3	0,30 %
ZENTRUM	---	---	0	0,00 %
BÜSO	---	---	0	0,00 %
Bollwig, Deutsch-land	1	0,10 %	0	0,00 %
MLPD	---	---	0	0,00 %
PSG	---	---	0	0,00 %

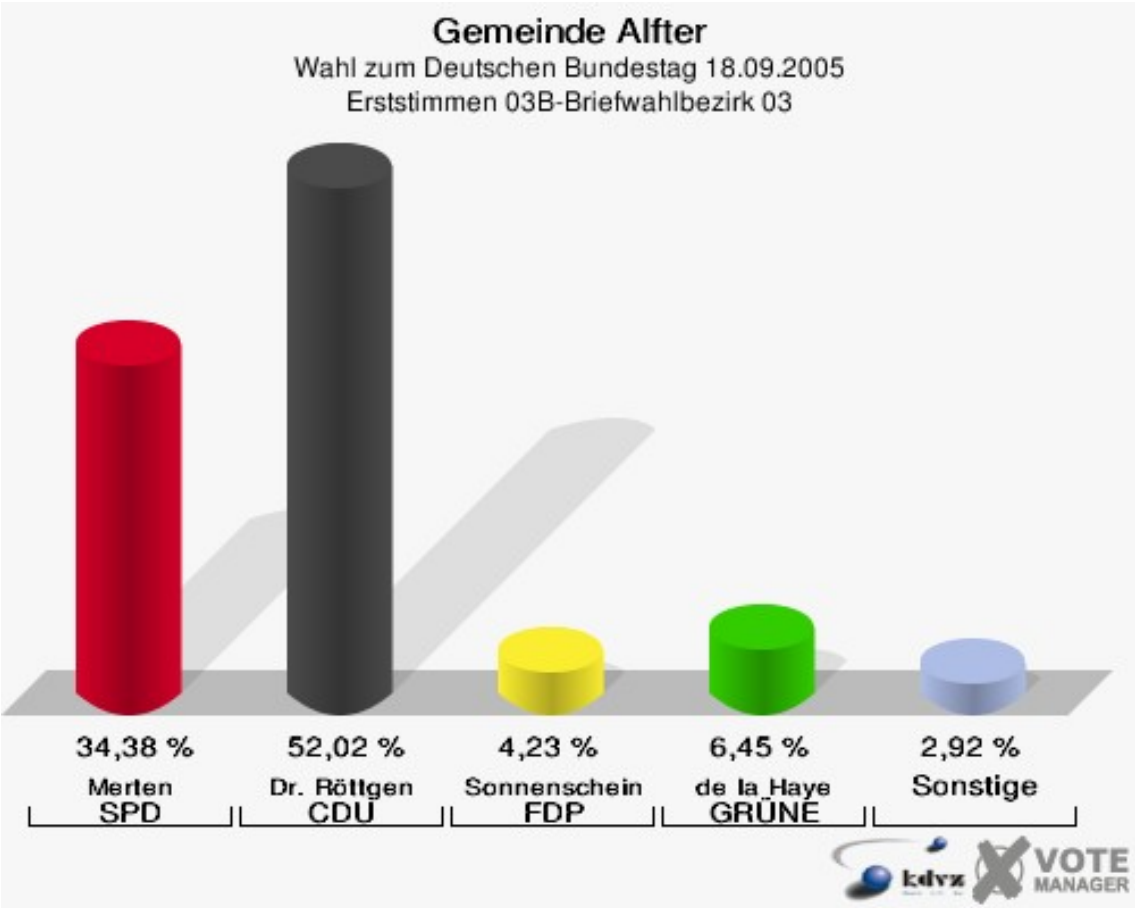
Gemeinde Alfter
Wahl zum Deutschen Bundestag 18.09.2005
Erststimmen 03B-Briefwahlbezirk 03
34,38 %
Merten
SPD
52,02 %
Dr. Röttgen
CDU
4,23 %
Sonnenschein
FDP
6,45 %
de la Haye
GRÜNE
2,92 %
Sonstige
kdvz
VOTE
MANAGER

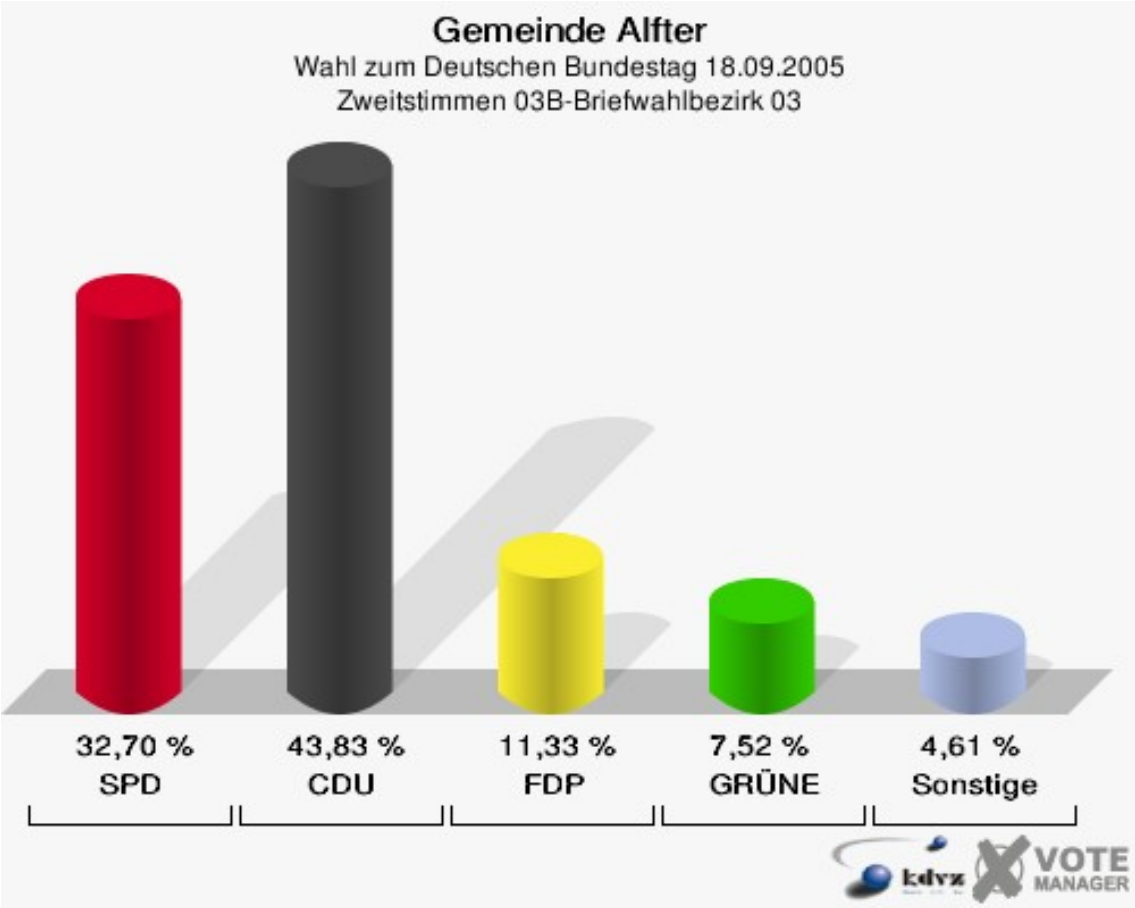
Gemeinde Alfter
Wahl zum Deutschen Bundestag 18.09.2005
Zweitstimmen 03B-Briefwahlbezirk 03
32,70 %
SPD
43,83 %
CDU
11,33 %
FDP
7,52 %
GRÜNE
4,61 %
Sonstige
kdvz
VOTE
MANAGER

Übersicht Wahlbezirke

Gemeinde Alfter
Wahl zum Deutschen Bundestag 18.09.2005
Zusammenstellung der Ergebnisse nach Wahlbezirken - Erststimmen -

Wahlbezirk	Wahlberechtigte	Wähler	gültig	Merten SPD	Dr. Röttgen CDU	Sonnenschein FDP	de la Haye GRÜNE	Groeneveld Die Linke.	Bruhn NPD	Bollwig Deutschland
010-Grundschule Alfter	1.496	949	930	367	**427**	42	68	16	8	2
		63,44 %	98,00 %	39,46 %	**45,91 %**	4,52 %	7,31 %	1,72 %	0,86 %	0,22 %
020-Grundschule Alfter	1.580	986	977	385	**423**	49	93	16	7	4
		62,41 %	99,09 %	39,41 %	**43,30 %**	5,02 %	9,52 %	1,64 %	0,72 %	0,41 %
030-Grundschule Alfter	1.426	884	866	284	**413**	39	91	29	8	2
		61,99 %	97,96 %	32,79 %	**47,69 %**	4,50 %	10,51 %	3,35 %	0,92 %	0,23 %
040-Grundschule Alfter	1.498	871	850	258	**452**	38	66	28	6	2
		58,14 %	97,59 %	30,35 %	**53,18 %**	4,47 %	7,76 %	3,29 %	0,71 %	0,24 %
050-Sonderschule Gielsdorf	1.298	889	874	285	**474**	38	57	13	5	2
		68,49 %	98,31 %	32,61 %	**54,23 %**	4,35 %	6,52 %	1,49 %	0,57 %	0,23 %
060-Grundschule Oedekoven	1.289	760	745	257	**384**	25	46	25	5	3
		58,96 %	98,03 %	34,50 %	**51,54 %**	3,36 %	6,17 %	3,36 %	0,67 %	0,40 %
070-Grundschule Oedekoven	1.171	688	671	255	**304**	42	46	17	6	1
		58,75 %	97,53 %	38,00 %	**45,31 %**	6,26 %	6,86 %	2,53 %	0,89 %	0,15 %
080-Grundschule Oedekoven	1.450	784	769	260	**415**	32	38	14	10	0
		54,07 %	98,09 %	33,81 %	**53,97 %**	4,16 %	4,94 %	1,82 %	1,30 %	0,00 %
090-Kindergarten Impekoven	1.434	912	905	300	**476**	43	55	27	4	0
		63,60 %	99,23 %	33,15 %	**52,60 %**	4,75 %	6,08 %	2,98 %	0,44 %	0,00 %
100-Grundschule Witterschlick	1.544	1.057	1.047	349	**511**	73	86	17	10	1
		68,46 %	99,05 %	33,33 %	**48,81 %**	6,97 %	8,21 %	1,62 %	0,96 %	0,10 %
110-Grundschule Witterschlick	1.600	1.049	1.031	378	**506**	48	66	25	5	3
		65,56 %	98,28 %	36,66 %	**49,08 %**	4,66 %	6,40 %	2,42 %	0,48 %	0,29 %

Wahlbezirk	Wahlberechtigte	Wähler	gültig	Merten SPD	Dr. Röttgen CDU	Sonnenschein FDP	de la Haye GRÜNE	Groeneveld Die Linke.	Bruhn NPD	Bollwig Deutschland
120-Mehrzweckhalle Volmershoven	1.023	751	731	306	**332**	34	36	18	3	2
		73,41 %	97,34 %	41,86 %	**45,42 %**	4,65 %	4,92 %	2,46 %	0,41 %	0,27 %
01B-Briefwahlbezirk 01	0	1.060	1.051	324	**554**	54	91	17	7	4
			99,15 %	30,83 %	**52,71 %**	5,14 %	8,66 %	1,62 %	0,67 %	0,38 %
02B-Briefwahlbezirk 02	0	1.080	1.073	311	**600**	48	62	42	7	3
			99,35 %	28,98 %	**55,92 %**	4,47 %	5,78 %	3,91 %	0,65 %	0,28 %
03B-Briefwahlbezirk 03	0	1.001	992	341	**516**	42	64	22	6	1
			99,10 %	34,38 %	**52,02 %**	4,23 %	6,45 %	2,22 %	0,60 %	0,10 %
Gemeinde Alfter	16.809	13.721	13.512	4.660	**6.787**	647	965	326	97	30
		81,63 %	98,48 %	34,49 %	**50,23 %**	4,79 %	7,14 %	2,41 %	0,72 %	0,22 %

Gemeinde Alfter
Wahl zum Deutschen Bundestag 18.09.2005
Zusammenstellung der Ergebnisse nach Wahlbezirken - Zweitstimmen -

Wahlbezirk	Wahlberechtigte	Wähler	gültig	SPD	CDU	FDP	GRÜNE	Die Linke.	REP	Die Tierschutzpartei	NPD	FAMILIE	GRAUE	PBC	ZENTRUM	BÜSO	Deutschland	MLPD
010-Grundschule Alfter	1.496	949	938	323	**348**	113	91	35	2	9	12	3	0	0	0	0	2	0
		63,44 %	98,84 %	34,43 %	**37,10 %**	12,05 %	9,70 %	3,73 %	0,21 %	0,96 %	1,28 %	0,32 %	0,00 %	0,00 %	0,00 %	0,00 %	0,21 %	0,00 %
020-Grundschule Alfter	1.580	986	972	333	**344**	123	135	19	1	6	7	1	0	1	0	0	2	0
		62,41 %	98,58 %	34,26 %	**35,39 %**	12,65 %	13,89 %	1,95 %	0,10 %	0,62 %	0,72 %	0,10 %	0,00 %	0,10 %	0,00 %	0,00 %	0,21 %	0,00 %
030-Grundschule Alfter	1.426	884	868	230	**333**	111	122	46	5	6	6	3	5	0	0	0	1	0
		61,99 %	98,19 %	26,50 %	**38,36 %**	12,79 %	14,06 %	5,30 %	0,58 %	0,69 %	0,69 %	0,35 %	0,58 %	0,00 %	0,00 %	0,00 %	0,12 %	0,00 %
040-Grundschule Alfter	1.498	871	853	221	**362**	125	85	41	3	4	5	2	3	1	0	0	1	0
		58,14 %	97,93 %	25,91 %	**42,44 %**	14,65 %	9,96 %	4,81 %	0,35 %	0,47 %	0,59 %	0,23 %	0,35 %	0,12 %	0,00 %	0,00 %	0,12 %	0,00 %
050-Sonderschule Gielsdorf	1.298	889	877	237	**356**	146	102	24	0	2	4	3	1	2	0	0	0	0
		68,49 %	98,65 %	27,02 %	**40,59 %**	16,65 %	11,63 %	2,74 %	0,00 %	0,23 %	0,46 %	0,34 %	0,11 %	0,23 %	0,00 %	0,00 %	0,00 %	0,00 %
060-Grundschule Oedekoven	1.289	760	747	211	**307**	102	74	35	0	2	7	3	6	0	0	0	0	0
		58,96 %	98,29 %	28,25 %	**41,10 %**	13,65 %	9,91 %	4,69 %	0,00 %	0,27 %	0,94 %	0,40 %	0,80 %	0,00 %	0,00 %	0,00 %	0,00 %	0,00 %
070-Grundschule Oedekoven	1.171	688	678	239	**241**	101	61	21	0	4	6	2	0	2	1	0	0	0
		58,75 %	98,55 %	35,25 %	**35,55 %**	14,90 %	9,00 %	3,10 %	0,00 %	0,59 %	0,88 %	0,29 %	0,00 %	0,29 %	0,15 %	0,00 %	0,00 %	0,00 %
080-Grundschule Oedekoven	1.450	784	773	222	**301**	137	72	23	1	3	8	2	1	2	0	0	0	1
		54,07 %	98,60 %	28,72 %	**38,94 %**	17,72 %	9,31 %	2,98 %	0,13 %	0,39 %	1,03 %	0,26 %	0,13 %	0,26 %	0,00 %	0,00 %	0,00 %	0,13 %
090-Kindergarten Impekoven	1.434	912	904	281	**392**	118	67	34	0	4	4	1	2	0	1	0	0	0
		63,60 %	99,12 %	31,08 %	**43,36 %**	13,05 %	7,41 %	3,76 %	0,00 %	0,44 %	0,44 %	0,11 %	0,22 %	0,00 %	0,11 %	0,00 %	0,00 %	0,00 %
100-Grundschule Witterschlick	1.544	1.057	1.046	305	**394**	179	121	23	2	5	8	4	3	0	1	0	1	0
		68,46 %	98,96 %	29,16 %	**37,67 %**	17,11 %	11,57 %	2,20 %	0,19 %	0,48 %	0,76 %	0,38 %	0,29 %	0,00 %	0,10 %	0,00 %	0,10 %	0,00 %
110-Grundschule Witterschlick	1.600	1.049	1.036	328	**401**	139	112	36	2	3	8	4	0	1	1	0	1	0
		65,56 %	98,76 %	31,66 %	**38,71 %**	13,42 %	10,81 %	3,47 %	0,19 %	0,29 %	0,77 %	0,39 %	0,00 %	0,10 %	0,10 %	0,00 %	0,10 %	0,00 %
120-Mehrzweckhalle Volmershoven	1.023	751	732	265	**269**	86	70	27	0	4	4	0	2	2	1	0	2	0
		73,41 %	97,47 %	36,20 %	**36,75 %**	11,75 %	9,56 %	3,69 %	0,00 %	0,55 %	0,55 %	0,00 %	0,27 %	0,27 %	0,14 %	0,00 %	0,27 %	0,00 %
01B-Briefwahlbezirk 01	0	1.060	1.052	287	**483**	121	102	31	0	9	8	0	5	3	0	0	3	0
			99,25 %	27,28 %	**45,91 %**	11,50 %	9,70 %	2,95 %	0,00 %	0,86 %	0,76 %	0,00 %	0,48 %	0,29 %	0,00 %	0,00 %	0,29 %	0,00 %
02B-Briefwahlbezirk 02	0	1.080	1.072	303	**493**	141	74	42	3	6	7	0	0	1	1	0	1	0
			99,26 %	28,26 %	**45,99 %**	13,15 %	6,90 %	3,92 %	0,28 %	0,56 %	0,65 %	0,00 %	0,00 %	0,09 %	0,09 %	0,00 %	0,09 %	0,00 %
03B-Briefwahlbezirk 03	0	1.001	997	326	**437**	113	75	27	0	5	5	1	5	3	0	0	0	0
			99,60 %	32,70 %	**43,83 %**	11,33 %	7,52 %	2,71 %	0,00 %	0,50 %	0,50 %	0,10 %	0,50 %	0,30 %	0,00 %	0,00 %	0,00 %	0,00 %
Gemeinde Alfter	16.809	13.721	13.545	4.111	**5.461**	1.855	1.363	464	19	72	99	29	33	18	6	0	14	1
		81,63 %	98,72 %	30,35 %	**40,32 %**	13,70 %	10,06 %	3,43 %	0,14 %	0,53 %	0,73 %	0,21 %	0,24 %	0,13 %	0,04 %	0,00 %	0,10 %	0,01 %

Wahlbezirk	PSG
010-Grundschule Alfter	0
	0,00 %
020-Grundschule Alfter	0
	0,00 %
030-Grundschule Alfter	0
	0,00 %
040-Grundschule Alfter	0
	0,00 %
050-Sonderschule Gielsdorf	0
	0,00 %
060-Grundschule Oedekoven	0
	0,00 %
070-Grundschule Oedekoven	0
	0,00 %
080-Grundschule Oedekoven	0
	0,00 %
090-Kindergarten Impekoven	0
	0,00 %
100-Grundschule Witterschlick	0
	0,00 %
110-Grundschule Witterschlick	0
	0,00 %
120-Mehrzweckhalle Volmershoven	0
	0,00 %
01B-Briefwahlbezirk 01	0
	0,00 %
02B-Briefwahlbezirk 02	0
	0,00 %
03B-Briefwahlbezirk 03	0
	0,00 %
Gemeinde Alfter	0
	0,00 %

Gemeinde Alfter
Wahl zum Deutschen Bundestag 18.09.2005
Merten, SPD, Ergebnis - Erststimmen
Wahlbezirk-Übersicht

120-Mehrzweckhalle Volmershoven	41,86 %	
010-Grundschule Alfter	39,46 %	
020-Grundschule Alfter	39,41 %	
070-Grundschule Oedekoven	38,00 %	
110-Grundschule Witterschlick	36,66 %	
060-Grundschule Oedekoven	34,50 %	
03B-Briefwahlbezirk 03	34,38 %	
080-Grundschule Oedekoven	33,81 %	
100-Grundschule Witterschlick	33,33 %	
090-Kindergarten Impekoven	33,15 %	
030-Grundschule Alfter	32,79 %	
050-Sonderschule Gielsdorf	32,61 %	
01B-Briefwahlbezirk 01	30,83 %	
040-Grundschule Alfter	30,35 %	
02B-Briefwahlbezirk 02	28,98 %	

Gemeinde Alfter
Wahl zum Deutschen Bundestag 18.09.2005
Dr. Röttgen, CDU, Ergebnis - Erststimmen
Wahlbezirk-Übersicht

02B-Briefwahlbezirk 02	55,92 %	
050-Sonderschule Gielsdorf	54,23 %	
080-Grundschule Oedekoven	53,97 %	
040-Grundschule Alfter	53,18 %	
01B-Briefwahlbezirk 01	52,71 %	
090-Kindergarten Impekoven	52,60 %	
03B-Briefwahlbezirk 03	52,02 %	
060-Grundschule Oedekoven	51,54 %	
110-Grundschule Witterschlick	49,08 %	
100-Grundschule Witterschlick	48,81 %	
030-Grundschule Alfter	47,69 %	
010-Grundschule Alfter	45,91 %	
120-Mehrzweckhalle Volmershoven	45,42 %	
070-Grundschule Oedekoven	45,31 %	
020-Grundschule Alfter	43,30 %	

Gemeinde Alfter
Wahl zum Deutschen Bundestag 18.09.2005
Sonnenschein, FDP, Ergebnis - Erststimmen
Wahlbezirk-Übersicht

100-Grundschule Witterschlick	6,97 %
070-Grundschule Oedekoven	6,26 %
01B-Briefwahlbezirk 01	5,14 %
020-Grundschule Alfter	5,02 %
090-Kindergarten Impekoven	4,75 %
110-Grundschule Witterschlick	4,66 %
120-Mehrzweckhalle Volmershoven	4,65 %
010-Grundschule Alfter	4,52 %
030-Grundschule Alfter	4,50 %
02B-Briefwahlbezirk 02	4,47 %
040-Grundschule Alfter	4,47 %
050-Sonderschule Gielsdorf	4,35 %
03B-Briefwahlbezirk 03	4,23 %
080-Grundschule Oedekoven	4,16 %
060-Grundschule Oedekoven	3,36 %

Gemeinde Alfter
Wahl zum Deutschen Bundestag 18.09.2005
de la Haye, GRÜNE, Ergebnis - Erststimmen
Wahlbezirk-Übersicht

030-Grundschule Alfter	10,51 %
020-Grundschule Alfter	9,52 %
01B-Briefwahlbezirk 01	8,66 %
100-Grundschule Witterschlick	8,21 %
040-Grundschule Alfter	7,76 %
010-Grundschule Alfter	7,31 %
070-Grundschule Oedekoven	6,86 %
050-Sonderschule Gielsdorf	6,52 %
03B-Briefwahlbezirk 03	6,45 %
110-Grundschule Witterschlick	6,40 %
060-Grundschule Oedekoven	6,17 %
090-Kindergarten Impekoven	6,08 %
02B-Briefwahlbezirk 02	5,78 %
080-Grundschule Oedekoven	4,94 %
120-Mehrzweckhalle Volmershoven	4,92 %

Gemeinde Alfter
Wahl zum Deutschen Bundestag 18.09.2005
SPD, Ergebnis - Zweitstimmen
Wahlbezirk-Übersicht

120-Mehrzweckhalle Volmershoven	36,20 %	
070-Grundschule Oedekoven	35,25 %	
010-Grundschule Alfter	34,43 %	
020-Grundschule Alfter	34,26 %	
03B-Briefwahlbezirk 03	32,70 %	
110-Grundschule Witterschlick	31,66 %	
090-Kindergarten Impekoven	31,08 %	
100-Grundschule Witterschlick	29,16 %	
080-Grundschule Oedekoven	28,72 %	
02B-Briefwahlbezirk 02	28,26 %	
060-Grundschule Oedekoven	28,25 %	
01B-Briefwahlbezirk 01	27,28 %	
050-Sonderschule Gielsdorf	27,02 %	
030-Grundschule Alfter	26,50 %	
040-Grundschule Alfter	25,91 %	

Gemeinde Alfter
Wahl zum Deutschen Bundestag 18.09.2005
CDU, Ergebnis - Zweitstimmen
Wahlbezirk-Übersicht

02B-Briefwahlbezirk 02	45,99 %	
01B-Briefwahlbezirk 01	45,91 %	
03B-Briefwahlbezirk 03	43,83 %	
090-Kindergarten Impekoven	43,36 %	
040-Grundschule Alfter	42,44 %	
060-Grundschule Oedekoven	41,10 %	
050-Sonderschule Gielsdorf	40,59 %	
080-Grundschule Oedekoven	38,94 %	
110-Grundschule Witterschlick	38,71 %	
030-Grundschule Alfter	38,36 %	
100-Grundschule Witterschlick	37,67 %	
010-Grundschule Alfter	37,10 %	
120-Mehrzweckhalle Volmershoven	36,75 %	
070-Grundschule Oedekoven	35,55 %	
020-Grundschule Alfter	35,39 %	

Gemeinde Alfter
Wahl zum Deutschen Bundestag 18.09.2005
FDP, Ergebnis - Zweitstimmen
Wahlbezirk-Übersicht

080-Grundschule Oedekoven	17,72 %	
100-Grundschule Witterschlick	17,11 %	
050-Sonderschule Gielsdorf	16,65 %	
070-Grundschule Oedekoven	14,90 %	
040-Grundschule Alfter	14,65 %	
060-Grundschule Oedekoven	13,65 %	
110-Grundschule Witterschlick	13,42 %	
02B-Briefwahlbezirk 02	13,15 %	
090-Kindergarten Impekoven	13,05 %	
030-Grundschule Alfter	12,79 %	
020-Grundschule Alfter	12,65 %	
010-Grundschule Alfter	12,05 %	
120-Mehrzweckhalle Volmershoven	11,75 %	
01B-Briefwahlbezirk 01	11,50 %	
03B-Briefwahlbezirk 03	11,33 %	

Gemeinde Alfter
Wahl zum Deutschen Bundestag 18.09.2005
GRÜNE, Ergebnis - Zweitstimmen
Wahlbezirk-Übersicht

030-Grundschule Alfter	14,06 %	
020-Grundschule Alfter	13,89 %	
050-Sonderschule Gielsdorf	11,63 %	
100-Grundschule Witterschlick	11,57 %	
110-Grundschule Witterschlick	10,81 %	
040-Grundschule Alfter	9,96 %	
060-Grundschule Oedekoven	9,91 %	
010-Grundschule Alfter	9,70 %	
01B-Briefwahlbezirk 01	9,70 %	
120-Mehrzweckhalle Volmershoven	9,56 %	
080-Grundschule Oedekoven	9,31 %	
070-Grundschule Oedekoven	9,00 %	
03B-Briefwahlbezirk 03	7,52 %	
090-Kindergarten Impekoven	7,41 %	
02B-Briefwahlbezirk 02	6,90 %	