Wahlbuch
Wahl zum Deutschen Bundestag
18.09.2005
Oberbergischer Kreis

Herausgegeben am 04.10.2016

Inhaltsverzeichnis

Wahl zum Deutschen Bundestag 1

Oberbergischer Kreis 1

Wahlkreise 4

OBK-100 4

Gemeinden 7

Stadt Bergneustadt 7

Gemeinde Engelskirchen 10

Stadt Gummersbach 13

Schloss-Stadt Hückeswagen 16

Gemeinde Lindlar 19

Gemeinde Marienheide 22

Gemeinde Morsbach 25

Gemeinde Nümbrecht 28

Stadt Radevormwald 31

Gemeinde Reichshof 34

Stadt Waldbröl 37

Stadt Wiehl 40

Hansestadt Wipperfürth 43

Übersicht Gemeinden 46

Wahl zum Deutschen Bundestag
Oberbergischer Kreis

	Erststimmen		Zweitstimmen	
Wahlberechtigte	212.632		212.632	
Wähler/innen	165.042	77,62 %	165.042	77,62 %
ungültige Stimmen	2.590	1,57 %	2.544	1,54 %
gültige Stimmen	162.452	98,43 %	162.498	98,46 %
Engelmeier-Heite, SPD	62.195	38,29 %	55.537	34,18 %
Flosbach, CDU	79.789	49,12 %	64.751	39,85 %
Bruns, FDP	6.743	4,15 %	18.849	11,60 %
Schmitz, GRÜNE	6.129	3,77 %	10.891	6,70 %
Ullmann, Die Linke.	5.736	3,53 %	7.232	4,45 %
REP	---	---	484	0,30 %
Die Tierschutzpartei	---	---	898	0,55 %
Nissler, NPD	1.509	0,93 %	1.401	0,86 %
FAMILIE	---	---	854	0,53 %
GRAUE	---	---	554	0,34 %
PBC	---	---	698	0,43 %
ZENTRUM	---	---	53	0,03 %
BÜSO	---	---	27	0,02 %
Deutschland	---	---	149	0,09 %
MLPD	---	---	38	0,02 %
PSG	---	---	82	0,05 %
Staratschek, Einzel-bewerber	351	0,22 %	---	---

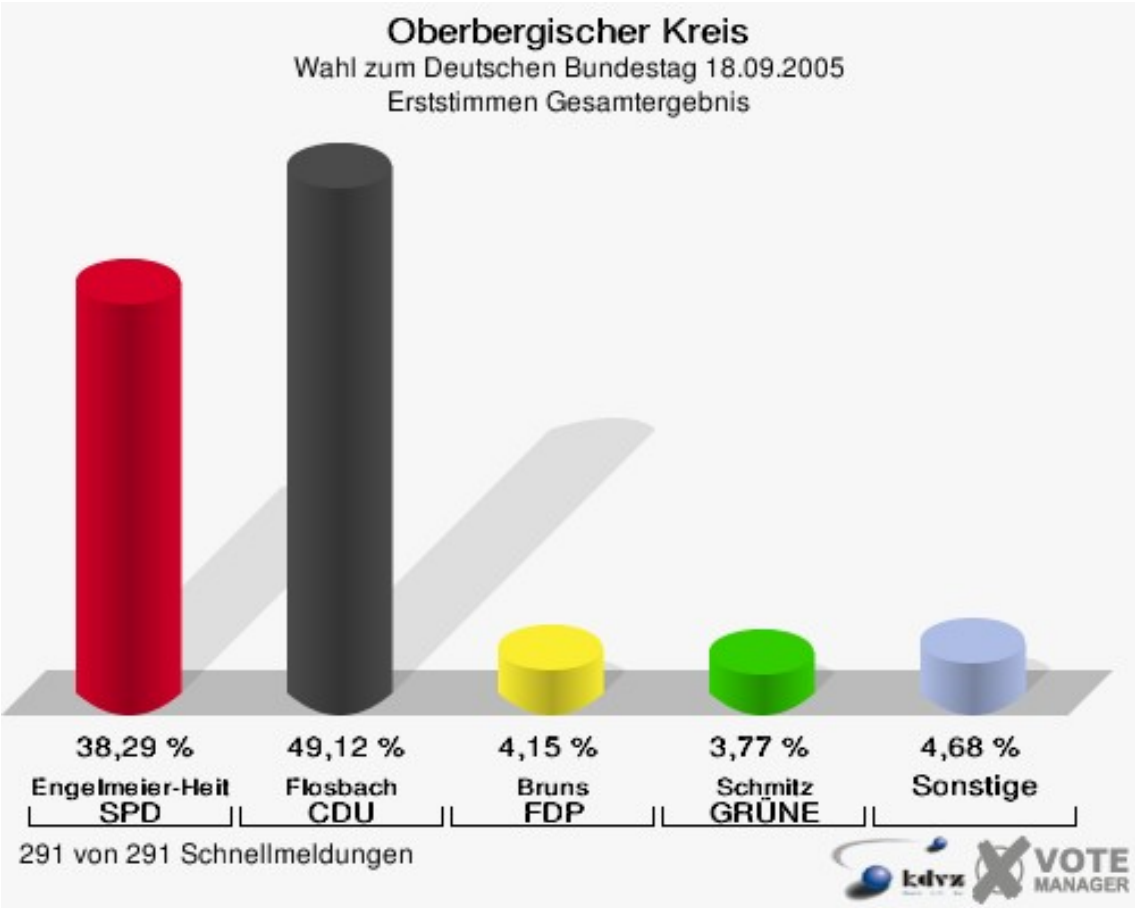
Oberbergischer Kreis
Wahl zum Deutschen Bundestag 18.09.2005
Erststimmen Gesamtergebnis
38,29 %
Engelmeier-Heit
SPD
49,12 %
Flosbach
CDU
4,15 %
Bruns
FDP
3,77 %
Schmitz
GRÜNE
4,68 %
Sonstige
291 von 291 Schnellmeldungen
kdvz
VOTE
MANAGER

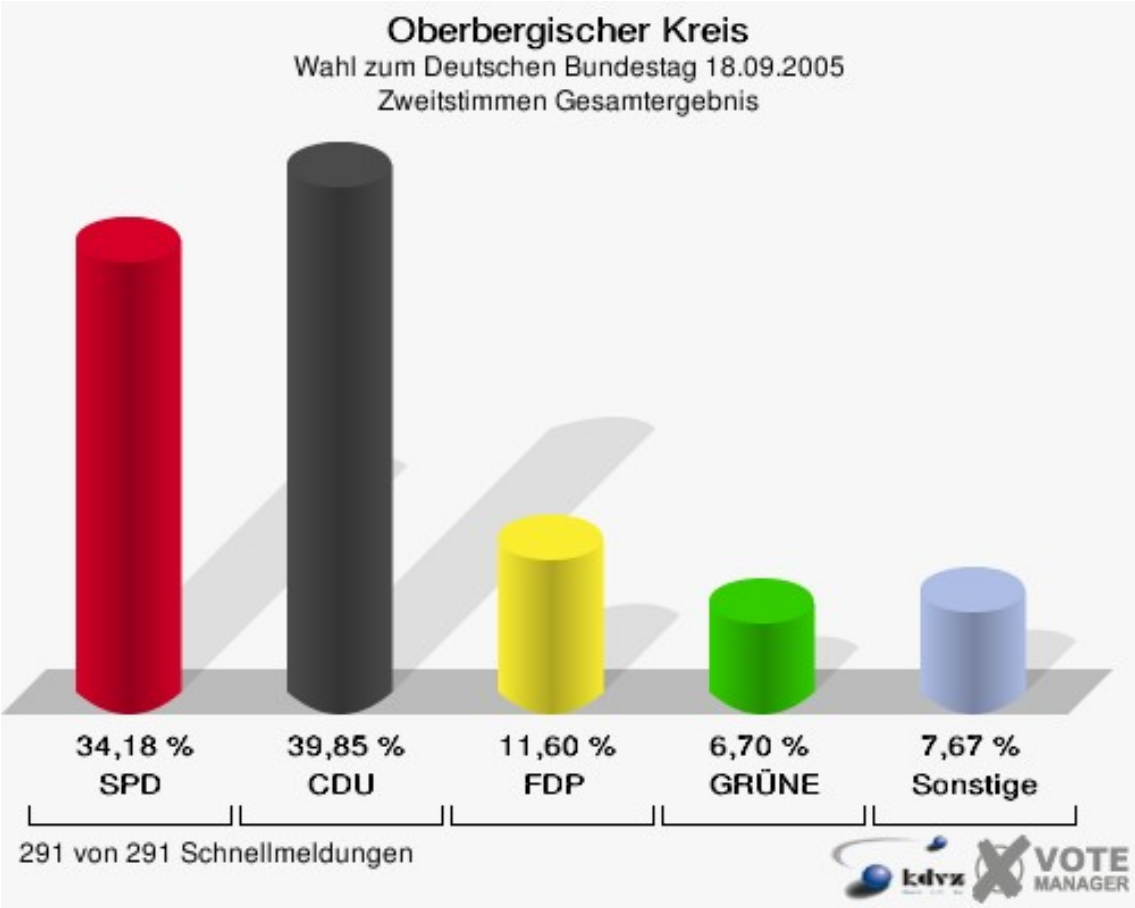
Oberbergischer Kreis
Wahl zum Deutschen Bundestag 18.09.2005
Zweitstimmen Gesamtergebnis
34,18 %
SPD
39,85 %
CDU
11,60 %
FDP
6,70 %
GRÜNE
7,67 %
Sonstige
291 von 291 Schnellmeldungen
kdvz
VOTE
MANAGER

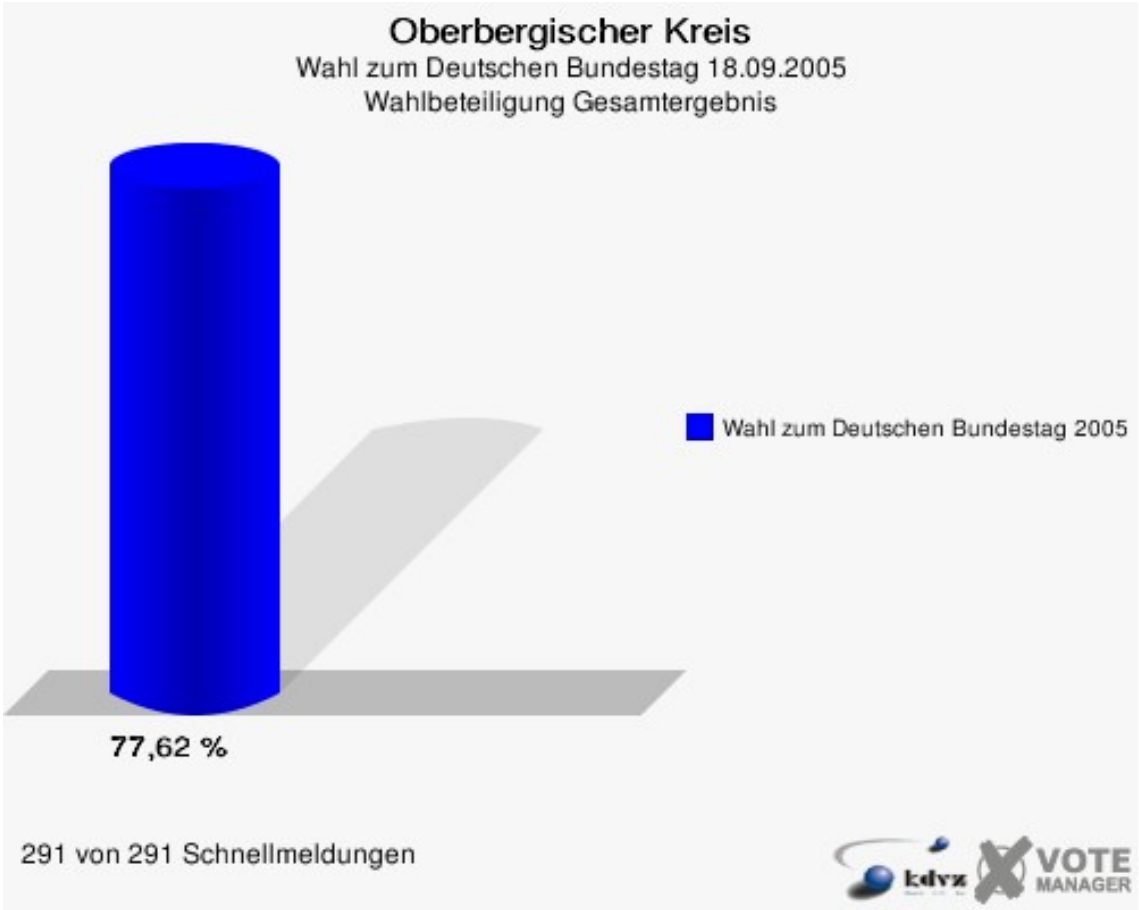
Oberbergischer Kreis
Wahl zum Deutschen Bundestag 18.09.2005
Wahlbeteiligung Gesamtergebnis
Wahl zum Deutschen Bundestag 2005
77,62 %
291 von 291 Schnellmeldungen
kdvz
VOTE
MANAGER

Wahlkreise
OBK-100

	Erststimmen		Zweitstimmen	
Wahlberechtigte	212.632		212.632	
Wähler/innen	165.042	77,62 %	165.042	77,62 %
ungültige Stimmen	2.590	1,57 %	2.544	1,54 %
gültige Stimmen	162.452	98,43 %	162.498	98,46 %
Engelmeier-Heite, SPD	62.195	38,29 %	55.537	34,18 %
Flosbach, CDU	79.789	49,12 %	64.751	39,85 %
Bruns, FDP	6.743	4,15 %	18.849	11,60 %
Schmitz, GRÜNE	6.129	3,77 %	10.891	6,70 %
Ullmann, Die Linke.	5.736	3,53 %	7.232	4,45 %
REP	---	---	484	0,30 %
Die Tierschutzpartei	---	---	898	0,55 %
Nissler, NPD	1.509	0,93 %	1.401	0,86 %
FAMILIE	---	---	854	0,53 %
GRAUE	---	---	554	0,34 %
PBC	---	---	698	0,43 %
ZENTRUM	---	---	53	0,03 %
BÜSO	---	---	27	0,02 %
Deutschland	---	---	149	0,09 %
MLPD	---	---	38	0,02 %
PSG	---	---	82	0,05 %
Staratschek, Einzel-bewerber	351	0,22 %	---	---

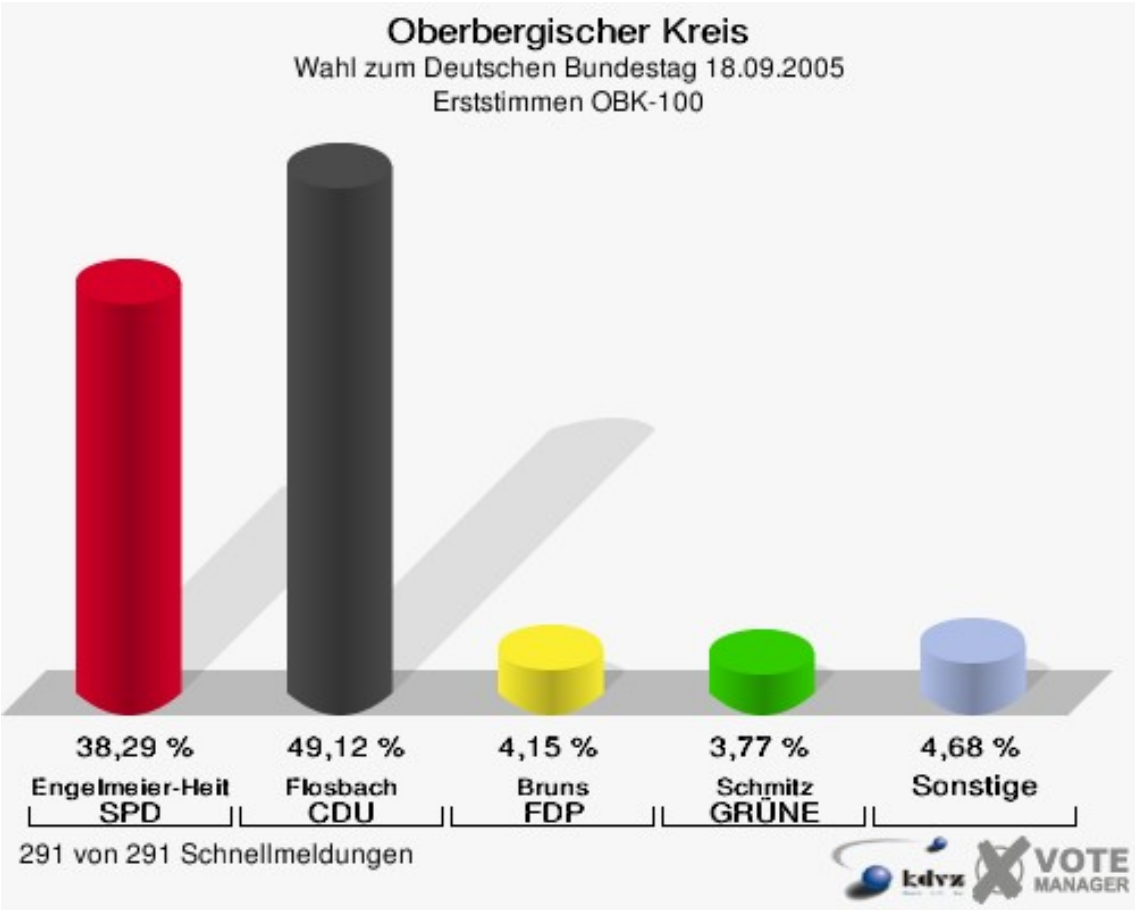
Oberbergischer Kreis
Wahl zum Deutschen Bundestag 18.09.2005
Erststimmen OBK-100
38,29 %
Engelmeier-Heit
SPD
49,12 %
Flosbach
CDU
4,15 %
Bruns
FDP
3,77 %
Schmitz
GRÜNE
4,68 %
Sonstige
291 von 291 Schnellmeldungen
kdvz
VOTE
MANAGER

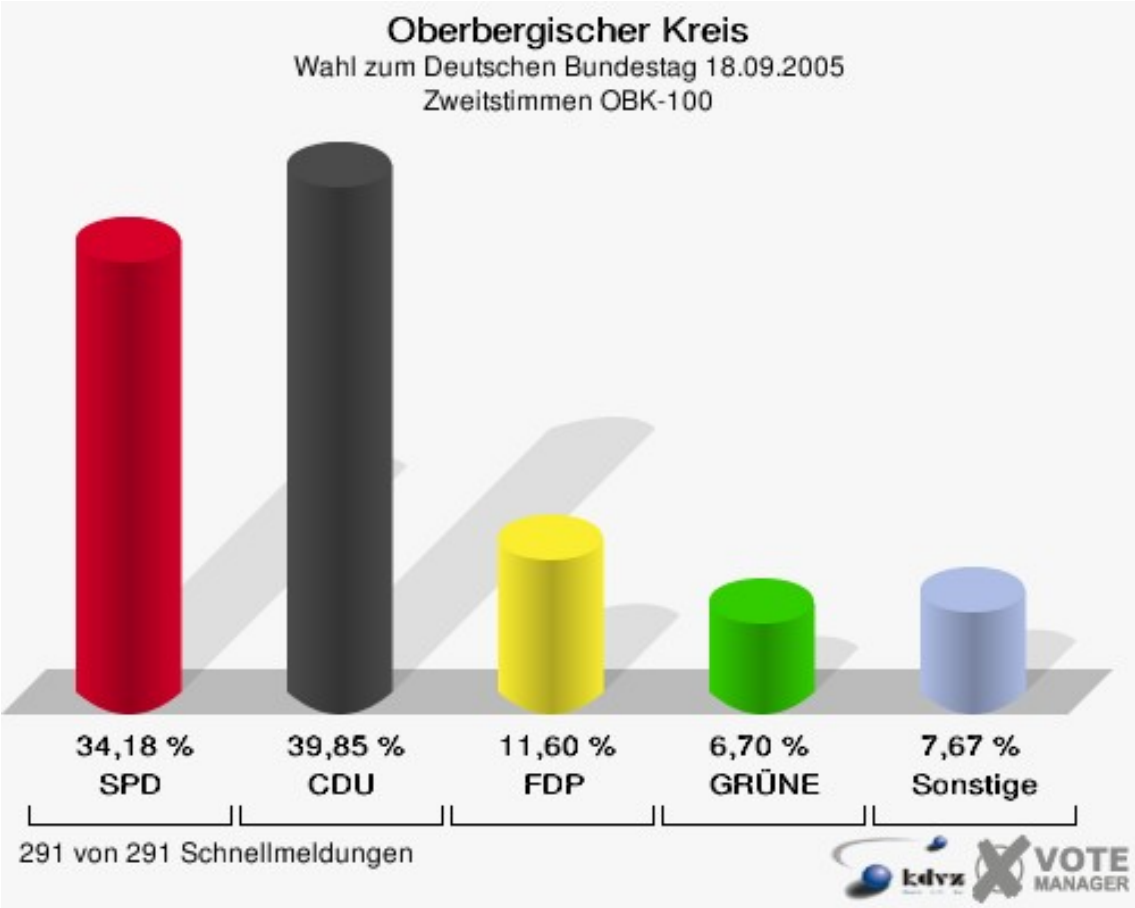
Oberbergischer Kreis
Wahl zum Deutschen Bundestag 18.09.2005
Zweitstimmen OBK-100
34,18 %
SPD
39,85 %
CDU
11,60 %
FDP
6,70 %
GRÜNE
7,67 %
Sonstige
291 von 291 Schnellmeldungen
kdvz
VOTE
MANAGER

Gewählt:

Flosbach, Klaus-Peter (CDU)

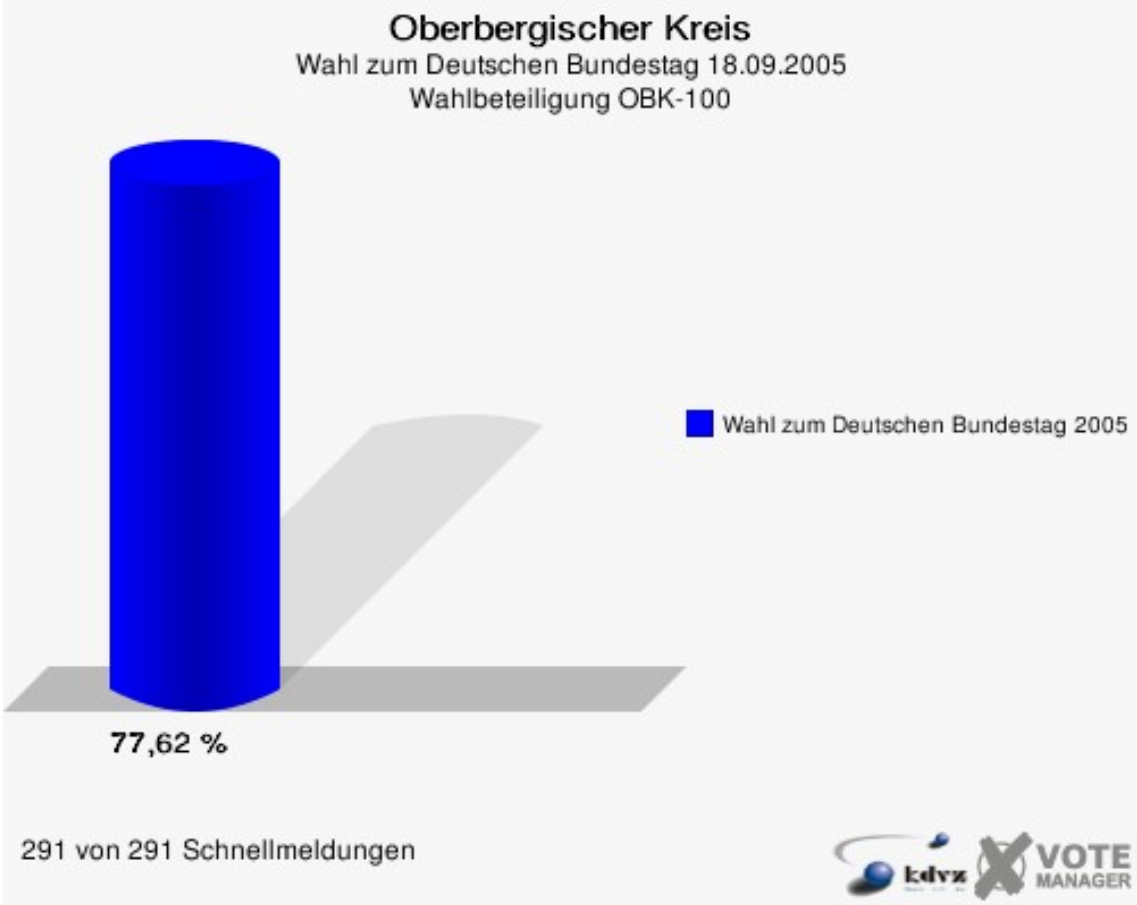

Gemeinden
Stadt Bergneustadt

	Erststimmen		Zweitstimmen	
Wahlberechtigte	13.583		13.583	
Wähler/innen	10.375	76,38 %	10.375	76,38 %
ungültige Stimmen	198	1,91 %	179	1,73 %
gültige Stimmen	10.177	98,09 %	10.196	98,27 %
Engelmeier-Heite, SPD	4.096	40,25 %	3.755	36,83 %
Flosbach, CDU	5.053	49,65 %	4.212	41,31 %
Bruns, FDP	349	3,43 %	1.059	10,39 %
Schmitz, GRÜNE	236	2,32 %	488	4,79 %
Ullmann, Die Linke.	336	3,30 %	396	3,88 %
REP	---	---	31	0,30 %
Die Tierschutzpartei	---	---	36	0,35 %
Nissler, NPD	92	0,90 %	87	0,85 %
FAMILIE	---	---	43	0,42 %
GRAUE	---	---	32	0,31 %
PBC	---	---	36	0,35 %
ZENTRUM	---	---	2	0,02 %
BÜSO	---	---	2	0,02 %
Deutschland	---	---	9	0,09 %
MLPD	---	---	6	0,06 %
PSG	---	---	2	0,02 %
Staratschek, Einzel-bewerber	15	0,15 %	---	---

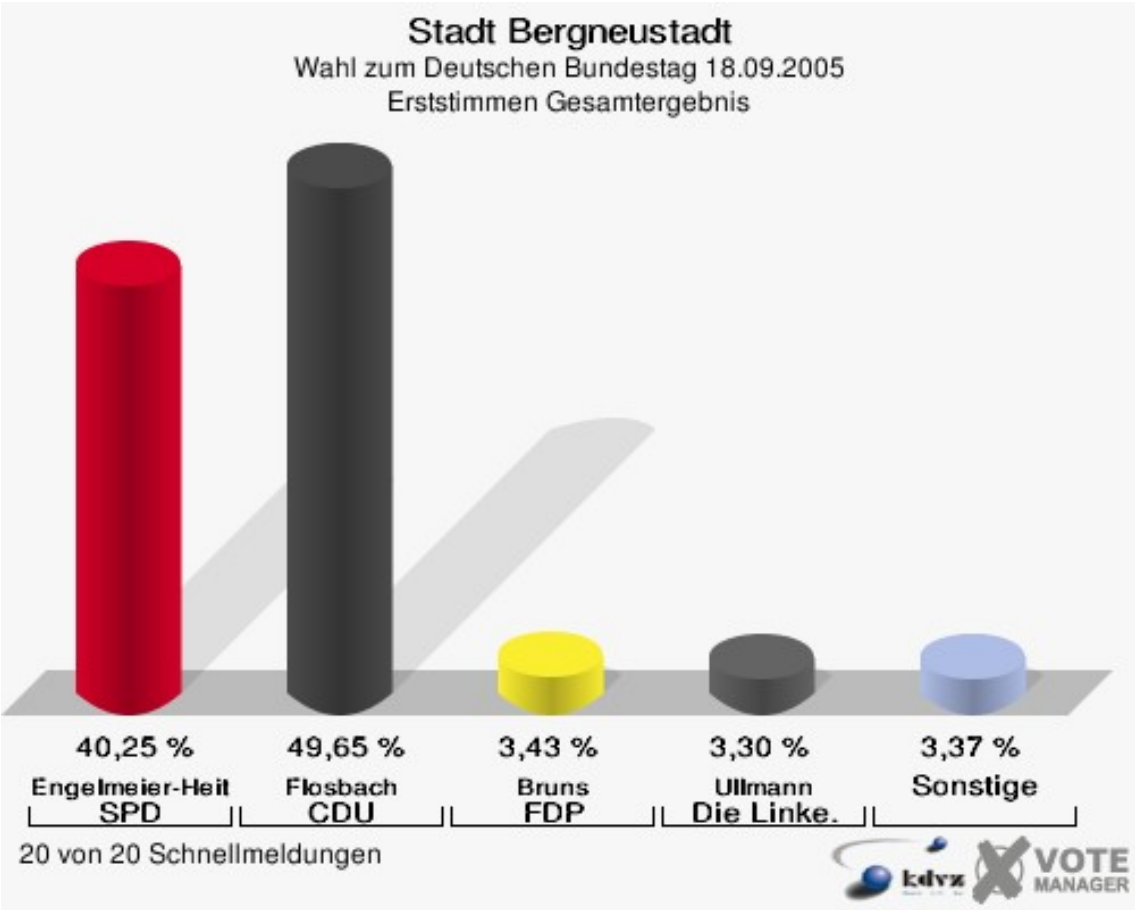
Stadt Bergneustadt
Wahl zum Deutschen Bundestag 18.09.2005
Erststimmen Gesamtergebnis
40,25 %
Engelmeier-Heit
SPD
49,65 %
Flosbach
CDU
3,43 %
Bruns
FDP
3,30 %
Ullmann
Die Linke.
3,37 %
Sonstige
20 von 20 Schnellmeldungen
kdvz
VOTE MANAGER

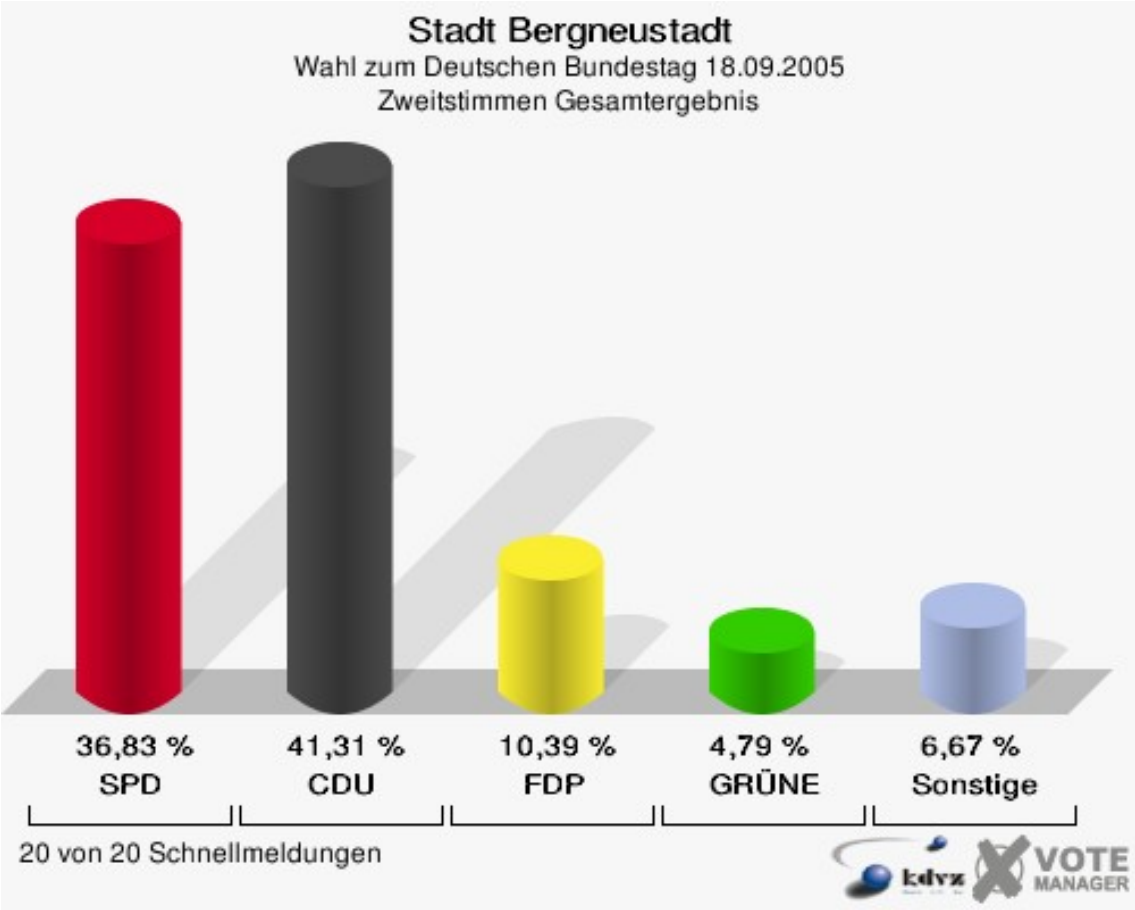
Stadt Bergneustadt
Wahl zum Deutschen Bundestag 18.09.2005
Zweitstimmen Gesamtergebnis
36,83 %
SPD
41,31 %
CDU
10,39 %
FDP
4,79 %
GRÜNE
6,67 %
Sonstige
20 von 20 Schnellmeldungen
kdvz
VOTE MANAGER

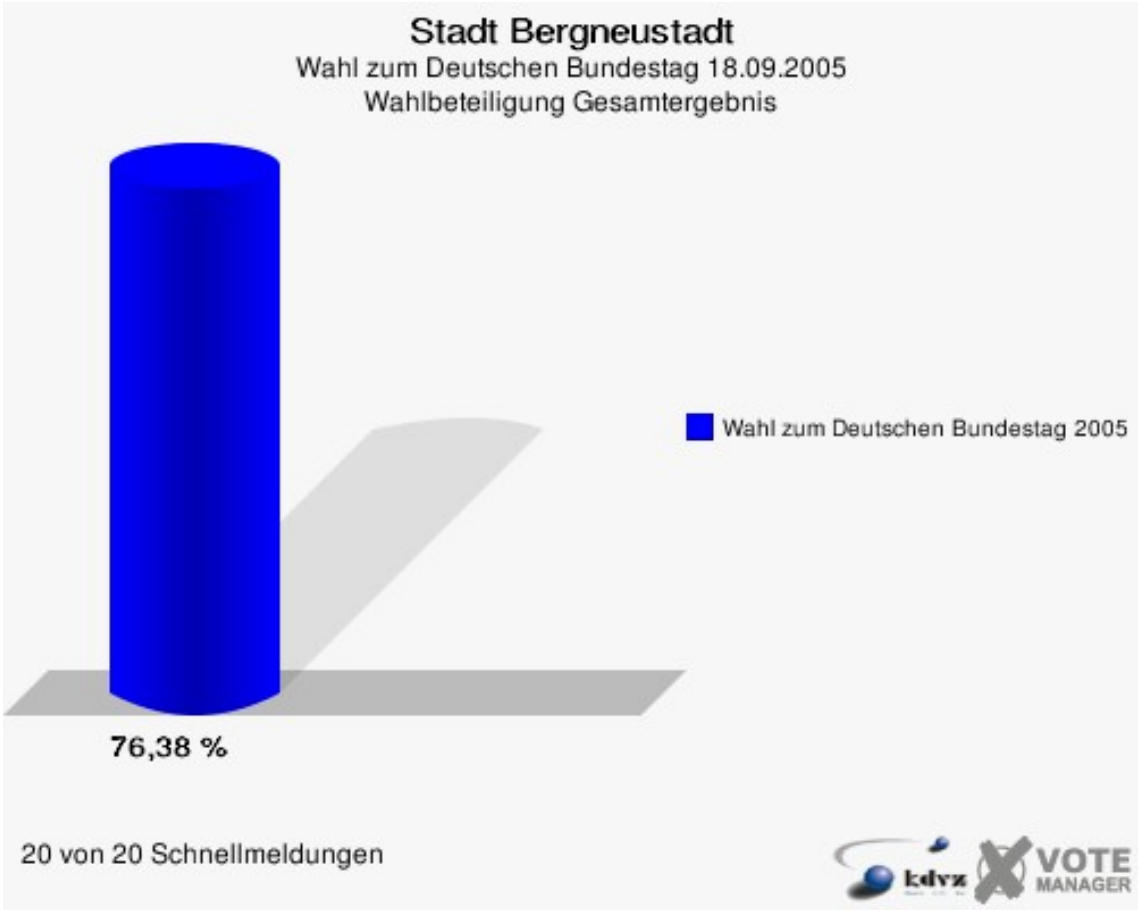
Stadt Bergneustadt
Wahl zum Deutschen Bundestag 18.09.2005
Wahlbeteiligung Gesamtergebnis
Wahl zum Deutschen Bundestag 2005
76,38 %
20 von 20 Schnellmeldungen
kdvz
VOTE
MANAGER

Gemeinde Engelskirchen

	Erststimmen		Zweitstimmen	
Wahlberechtigte	15.258		15.258	
Wähler/innen	12.295	80,58 %	12.295	80,58 %
ungültige Stimmen	159	1,29 %	145	1,18 %
gültige Stimmen	12.136	98,71 %	12.150	98,82 %
Engelmeier-Heite, SPD	5.215	42,97 %	4.509	37,11 %
Flosbach, CDU	5.342	44,02 %	4.327	35,61 %
Bruns, FDP	514	4,24 %	1.407	11,58 %
Schmitz, GRÜNE	546	4,50 %	982	8,08 %
Ullmann, Die Linke.	401	3,30 %	538	4,43 %
REP	---	---	24	0,20 %
Die Tierschutzpartei	---	---	85	0,70 %
Nissler, NPD	105	0,87 %	109	0,90 %
FAMILIE	---	---	60	0,49 %
GRAUE	---	---	50	0,41 %
PBC	---	---	27	0,22 %
ZENTRUM	---	---	5	0,04 %
BÜSO	---	---	1	0,01 %
Deutschland	---	---	10	0,08 %
MLPD	---	---	6	0,05 %
PSG	---	---	10	0,08 %
Staratschek, Einzel-bewerber	13	0,11 %	---	---

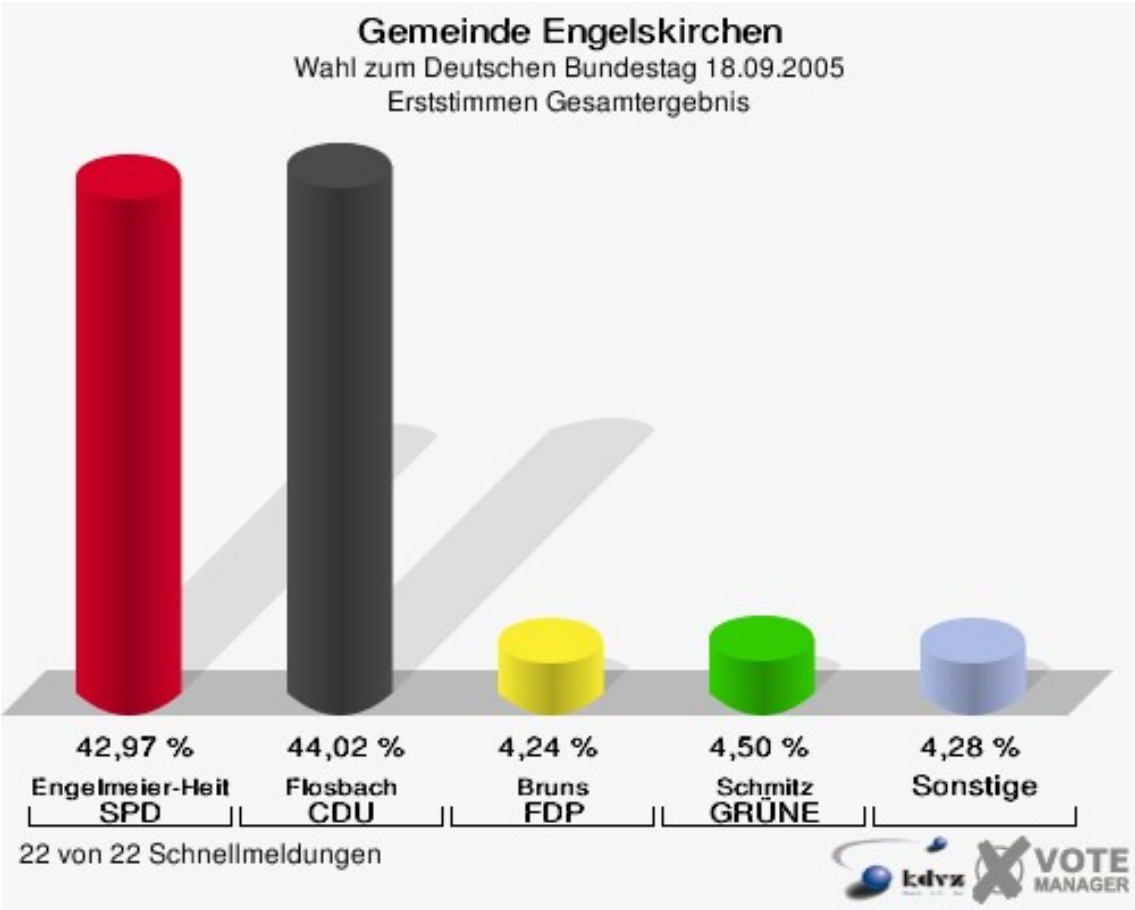
Gemeinde Engelskirchen
Wahl zum Deutschen Bundestag 18.09.2005
Erststimmen Gesamtergebnis
42,97 %
Engelmeier-Heit
SPD
44,02 %
Flosbach
CDU
4,24 %
Bruns
FDP
4,50 %
Schmitz
GRÜNE
4,28 %
Sonstige
22 von 22 Schnellmeldungen
kdvz
VOTE
MANAGER

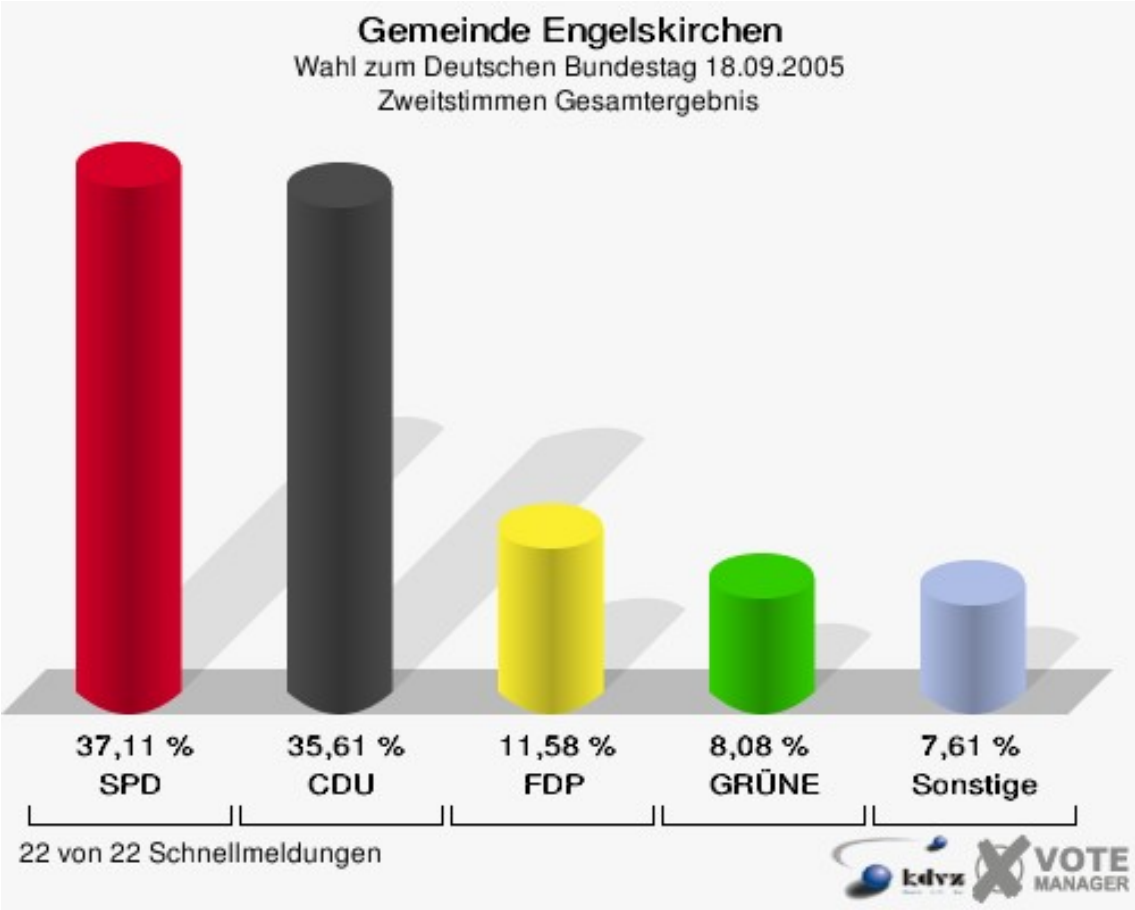
Gemeinde Engelskirchen
Wahl zum Deutschen Bundestag 18.09.2005
Zweitstimmen Gesamtergebnis
37,11 %
SPD
35,61 %
CDU
11,58 %
FDP
8,08 %
GRÜNE
7,61 %
Sonstige
22 von 22 Schnellmeldungen
kdvz
VOTE
MANAGER

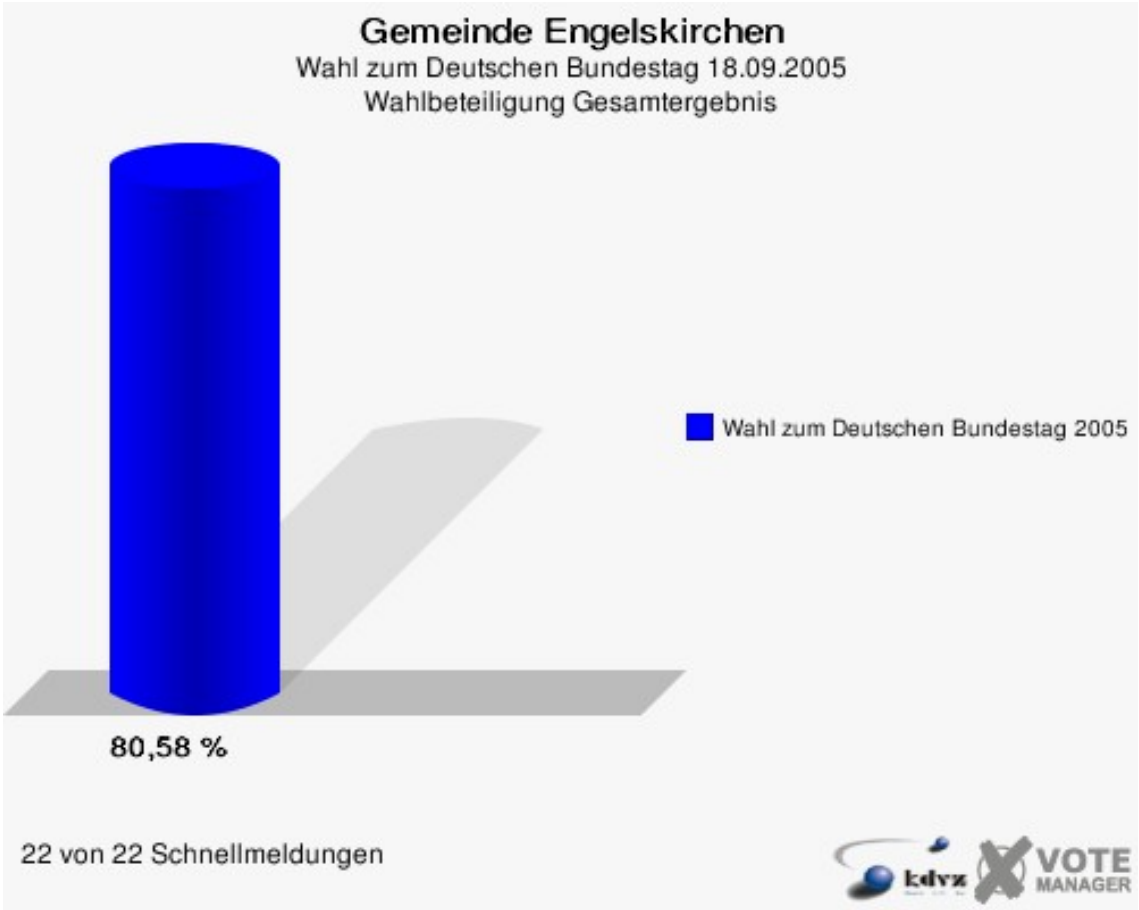
Gemeinde Engelskirchen
Wahl zum Deutschen Bundestag 18.09.2005
Wahlbeteiligung Gesamtergebnis
Wahl zum Deutschen Bundestag 2005
80,58 %
22 von 22 Schnellmeldungen
kdvz
VOTE
MANAGER

Stadt Gummersbach

	Erststimmen		Zweitstimmen	
Wahlberechtigte	39.232		39.232	
Wähler/innen	29.686	75,67 %	29.686	75,67 %
ungültige Stimmen	525	1,77 %	501	1,69 %
gültige Stimmen	29.161	98,23 %	29.185	98,31 %
Engelmeier-Heite, SPD	11.905	40,83 %	10.464	35,85 %
Flosbach, CDU	13.605	46,65 %	10.993	37,67 %
Bruns, FDP	1.130	3,88 %	3.287	11,26 %
Schmitz, GRÜNE	1.019	3,49 %	1.970	6,75 %
Ullmann, Die Linke.	1.154	3,96 %	1.443	4,94 %
REP	---	---	91	0,31 %
Die Tierschutzpartei	---	---	148	0,51 %
Nissler, NPD	286	0,98 %	266	0,91 %
FAMILIE	---	---	158	0,54 %
GRAUE	---	---	119	0,41 %
PBC	---	---	170	0,58 %
ZENTRUM	---	---	10	0,03 %
BÜSO	---	---	8	0,03 %
Deutschland	---	---	34	0,12 %
MLPD	---	---	11	0,04 %
PSG	---	---	13	0,04 %
Staratschek, Einzel-bewerber	62	0,21 %	---	---

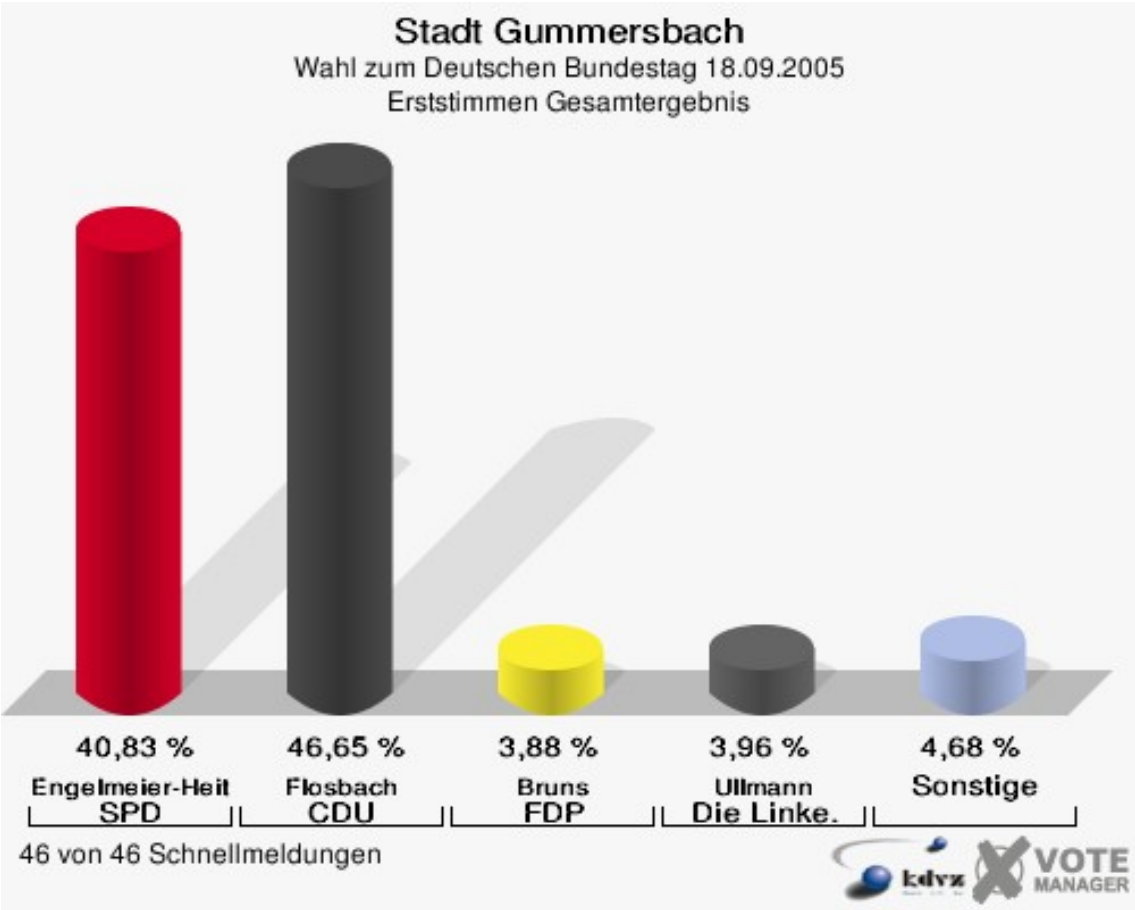
Stadt Gummersbach
Wahl zum Deutschen Bundestag 18.09.2005
Erststimmen Gesamtergebnis
40,83 %
Engelmeier-Heit
SPD
46,65 %
Flosbach
CDU
3,88 %
Bruns
FDP
3,96 %
Ullmann
Die Linke.
4,68 %
Sonstige
46 von 46 Schnellmeldungen
kdvz
VOTE MANAGER

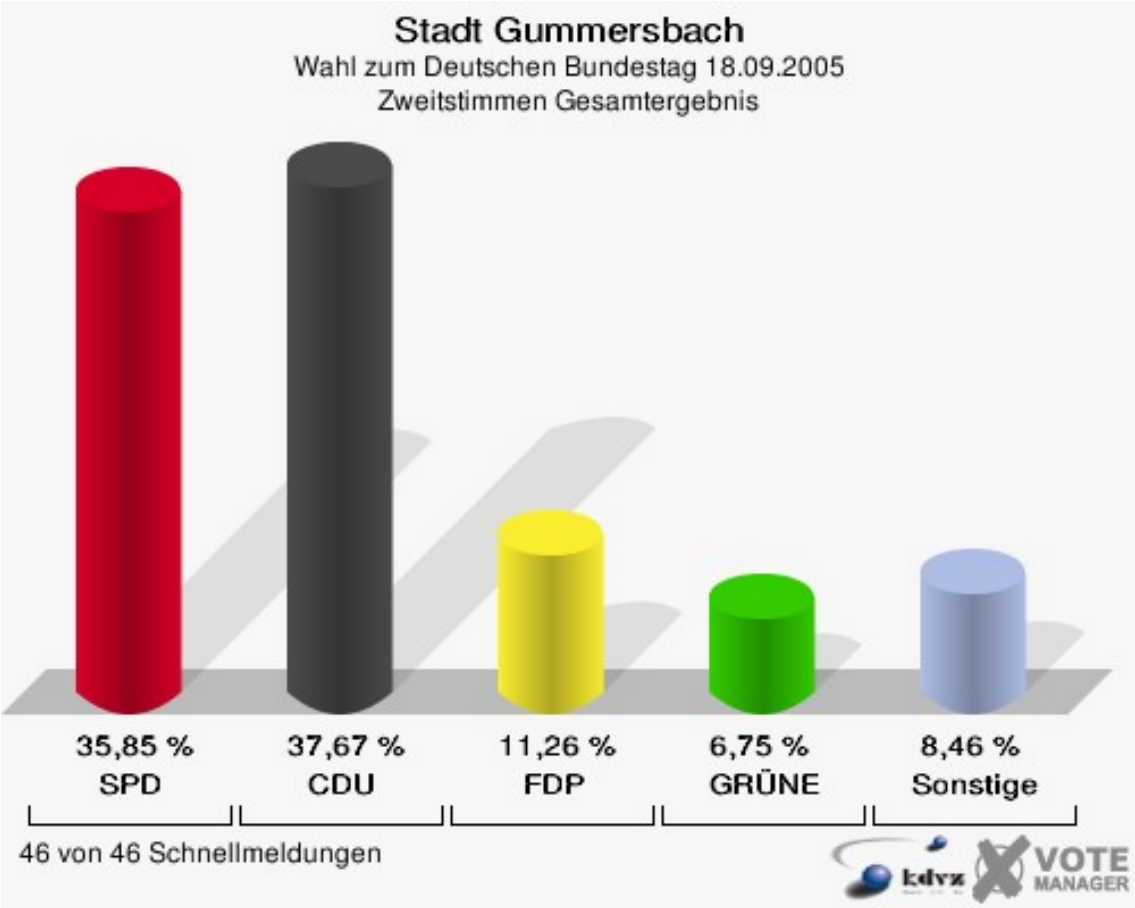
Stadt Gummersbach
Wahl zum Deutschen Bundestag 18.09.2005
Zweitstimmen Gesamtergebnis
35,85 %
SPD
37,67 %
CDU
11,26 %
FDP
6,75 %
GRÜNE
8,46 %
Sonstige
46 von 46 Schnellmeldungen
kdvz
VOTE MANAGER

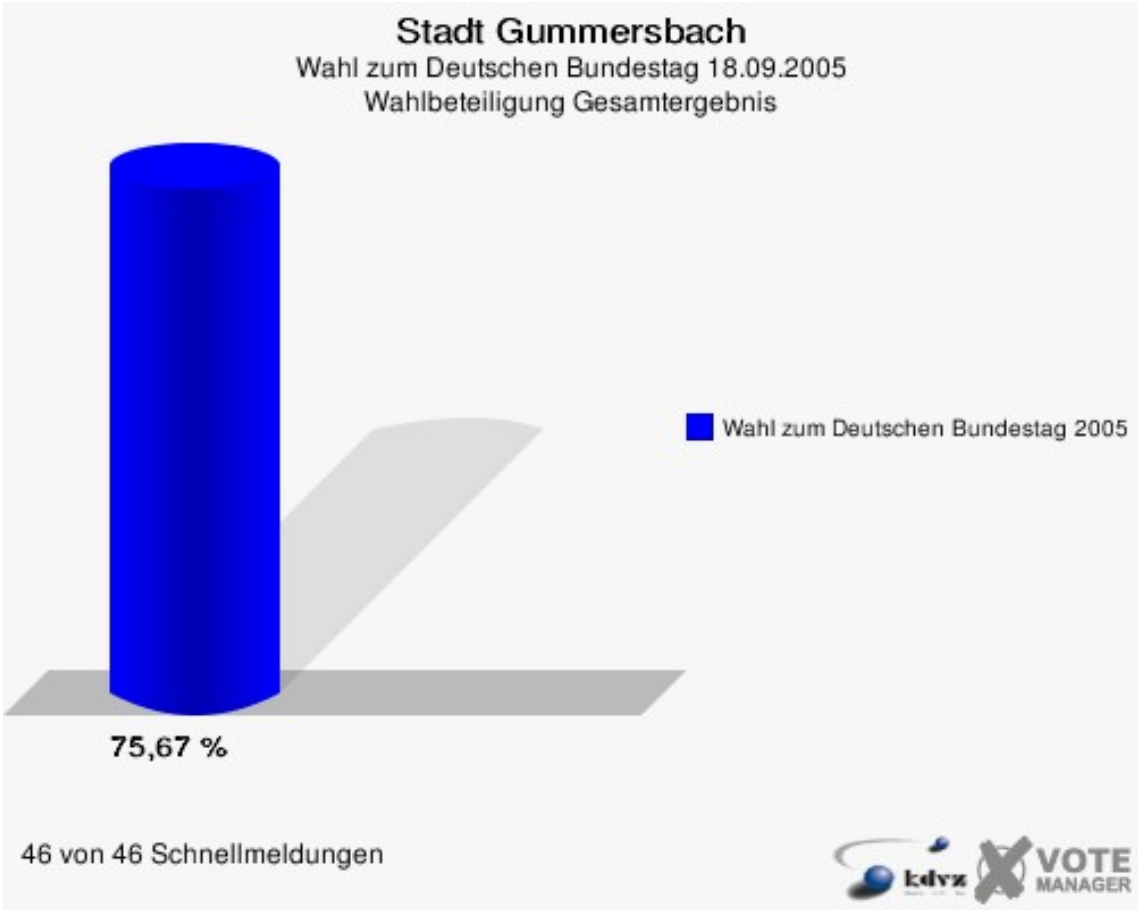
Stadt Gummersbach
Wahl zum Deutschen Bundestag 18.09.2005
Wahlbeteiligung Gesamtergebnis
Wahl zum Deutschen Bundestag 2005
75,67 %
46 von 46 Schnellmeldungen
kdvz
VOTE
MANAGER

Schloss-Stadt Hückeswagen

	Erststimmen		Zweitstimmen	
Wahlberechtigte	12.311		12.311	
Wähler/innen	9.760	79,28 %	9.760	79,28 %
ungültige Stimmen	123	1,26 %	130	1,33 %
gültige Stimmen	9.637	98,74 %	9.630	98,67 %
Engelmeier-Heite, SPD	3.455	35,85 %	3.187	33,09 %
Flosbach, CDU	4.876	50,60 %	4.004	41,58 %
Bruns, FDP	468	4,86 %	1.149	11,93 %
Schmitz, GRÜNE	398	4,13 %	586	6,09 %
Ullmann, Die Linke.	328	3,40 %	398	4,13 %
REP	---	---	37	0,38 %
Die Tierschutzpartei	---	---	42	0,44 %
Nissler, NPD	94	0,98 %	76	0,79 %
FAMILIE	---	---	60	0,62 %
GRAUE	---	---	33	0,34 %
PBC	---	---	42	0,44 %
ZENTRUM	---	---	4	0,04 %
BÜSO	---	---	0	0,00 %
Deutschland	---	---	5	0,05 %
MLPD	---	---	0	0,00 %
PSG	---	---	7	0,07 %
Staratschek, Einzel-bewerber	18	0,19 %	---	---

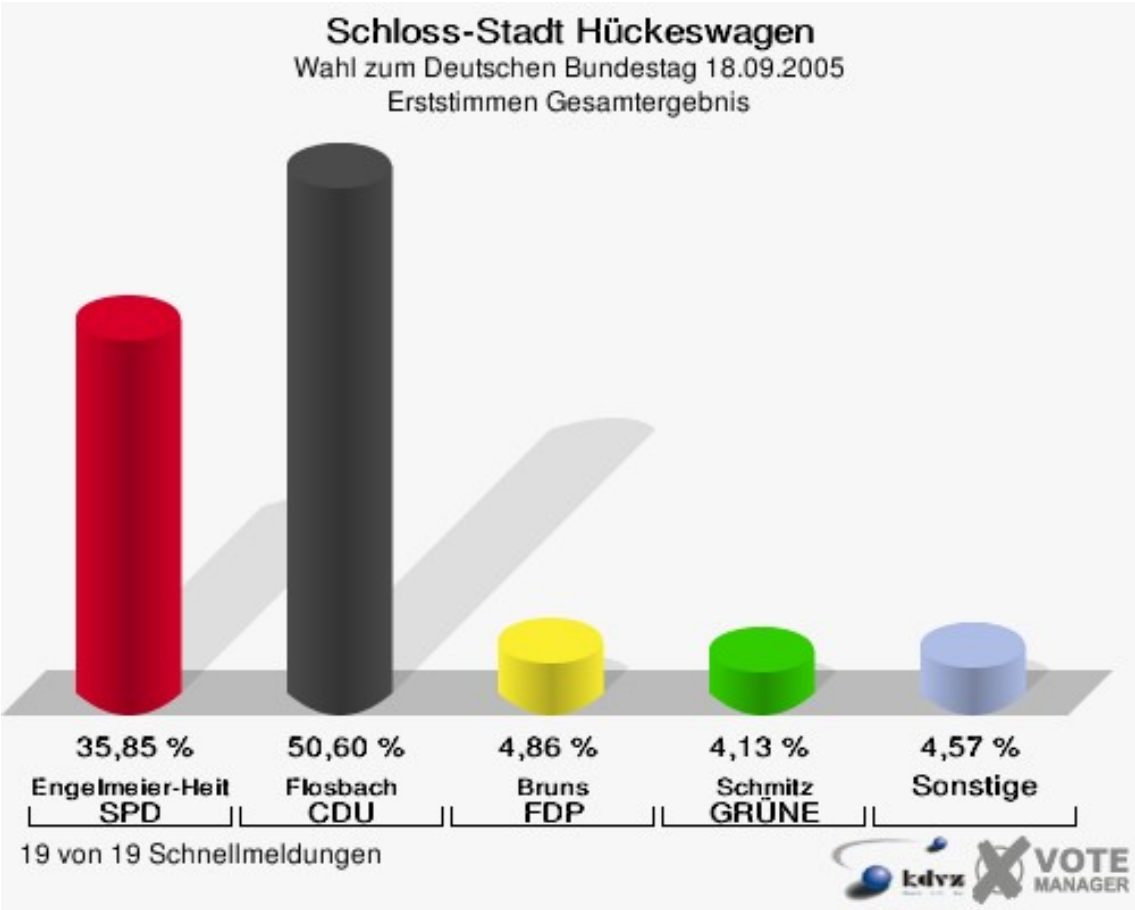
Schloss-Stadt Hückeswagen
Wahl zum Deutschen Bundestag 18.09.2005
Erststimmen Gesamtergebnis
35,85 %
Engelmeier-Heit
SPD
50,60 %
Flosbach
CDU
4,86 %
Bruns
FDP
4,13 %
Schmitz
GRÜNE
4,57 %
Sonstige
19 von 19 Schnellmeldungen
kdvz
VOTE MANAGER

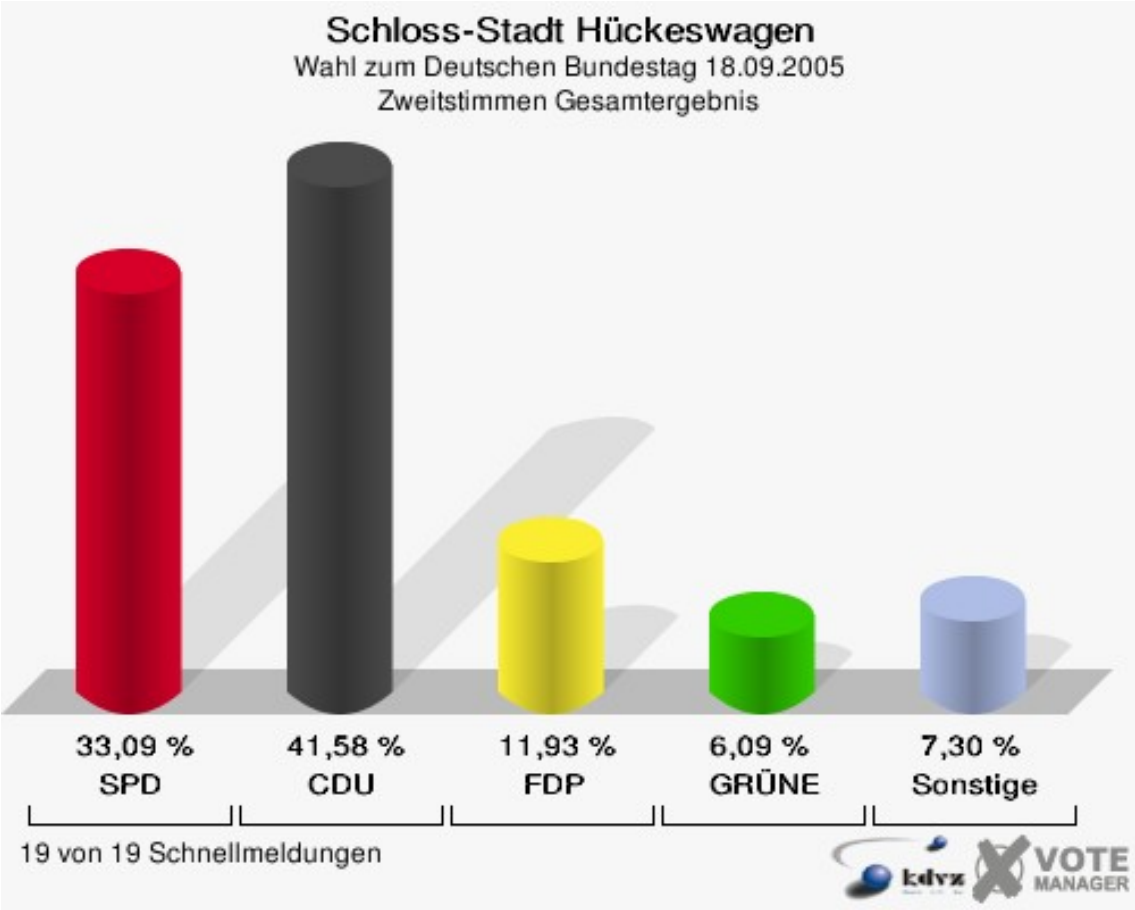
Schloss-Stadt Hückeswagen
Wahl zum Deutschen Bundestag 18.09.2005
Zweitstimmen Gesamtergebnis
33,09 %
SPD
41,58 %
CDU
11,93 %
FDP
6,09 %
GRÜNE
7,30 %
Sonstige
19 von 19 Schnellmeldungen
kdvz
VOTE MANAGER

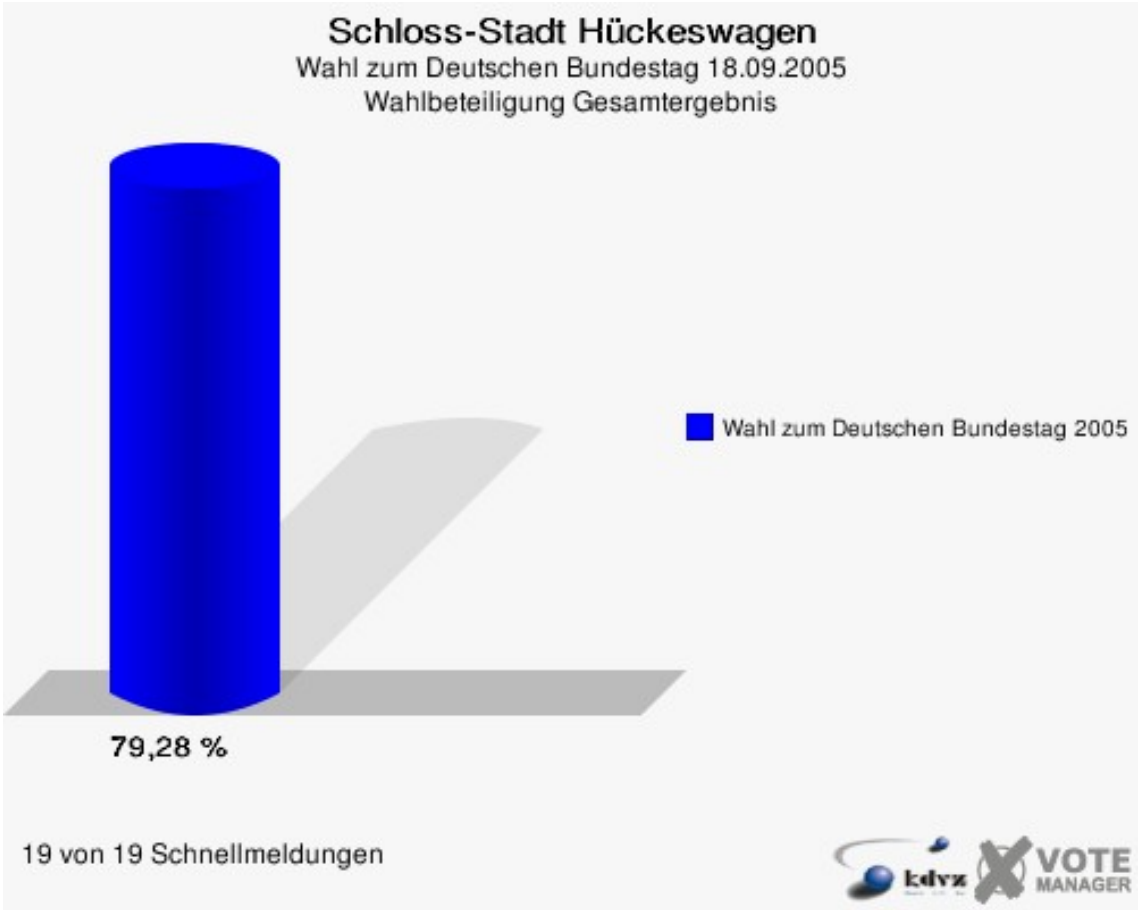
Schloss-Stadt Hückeswagen
Wahl zum Deutschen Bundestag 18.09.2005
Wahlbeteiligung Gesamtergebnis
Wahl zum Deutschen Bundestag 2005
79,28 %
19 von 19 Schnellmeldungen
kdvz
VOTE
MANAGER

Gemeinde Lindlar

	Erststimmen		Zweitstimmen	
Wahlberechtigte	16.391		16.391	
Wähler/innen	13.482	82,25 %	13.482	82,25 %
ungültige Stimmen	169	1,25 %	164	1,22 %
gültige Stimmen	13.313	98,75 %	13.318	98,78 %
Engelmeier-Heite, SPD	4.873	36,60 %	4.335	32,55 %
Flosbach, CDU	6.633	49,82 %	5.382	40,41 %
Bruns, FDP	580	4,36 %	1.641	12,32 %
Schmitz, GRÜNE	708	5,32 %	1.103	8,28 %
Ullmann, Die Linke.	421	3,16 %	502	3,77 %
REP	---	---	29	0,22 %
Die Tierschutzpartei	---	---	74	0,56 %
Nissler, NPD	80	0,60 %	90	0,68 %
FAMILIE	---	---	65	0,49 %
GRAUE	---	---	48	0,36 %
PBC	---	---	13	0,10 %
ZENTRUM	---	---	6	0,05 %
BÜSO	---	---	2	0,02 %
Deutschland	---	---	17	0,13 %
MLPD	---	---	1	0,01 %
PSG	---	---	10	0,08 %
Staratschek, Einzel-bewerber	18	0,14 %	---	---

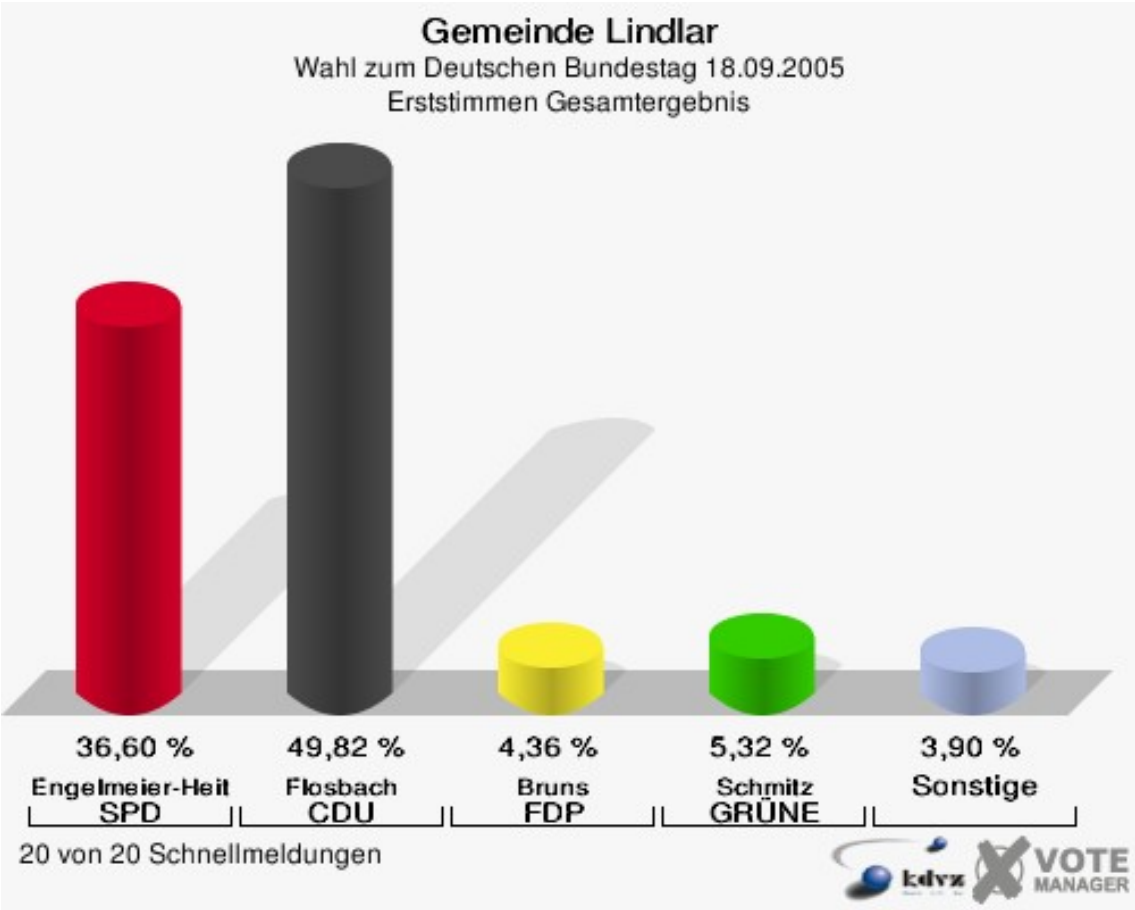
Gemeinde Lindlar
Wahl zum Deutschen Bundestag 18.09.2005
Erststimmen Gesamtergebnis
36,60 %
Engelmeier-Heit
SPD
49,82 %
Flosbach
CDU
4,36 %
Bruns
FDP
5,32 %
Schmitz
GRÜNE
3,90 %
Sonstige
20 von 20 Schnellmeldungen
VOTE
MANAGER

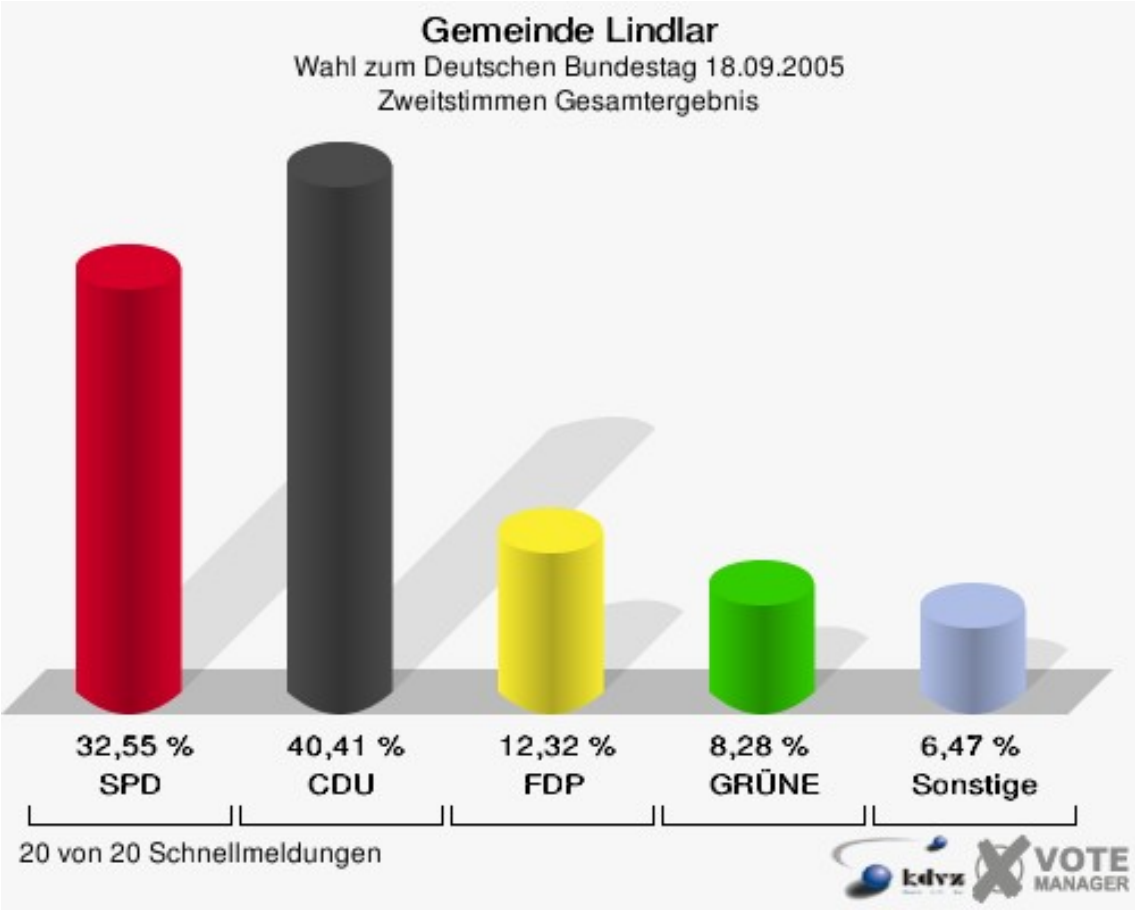
Gemeinde Lindlar
Wahl zum Deutschen Bundestag 18.09.2005
Zweitstimmen Gesamtergebnis
32,55 %
SPD
40,41 %
CDU
12,32 %
FDP
8,28 %
GRÜNE
6,47 %
Sonstige
20 von 20 Schnellmeldungen
VOTE
MANAGER

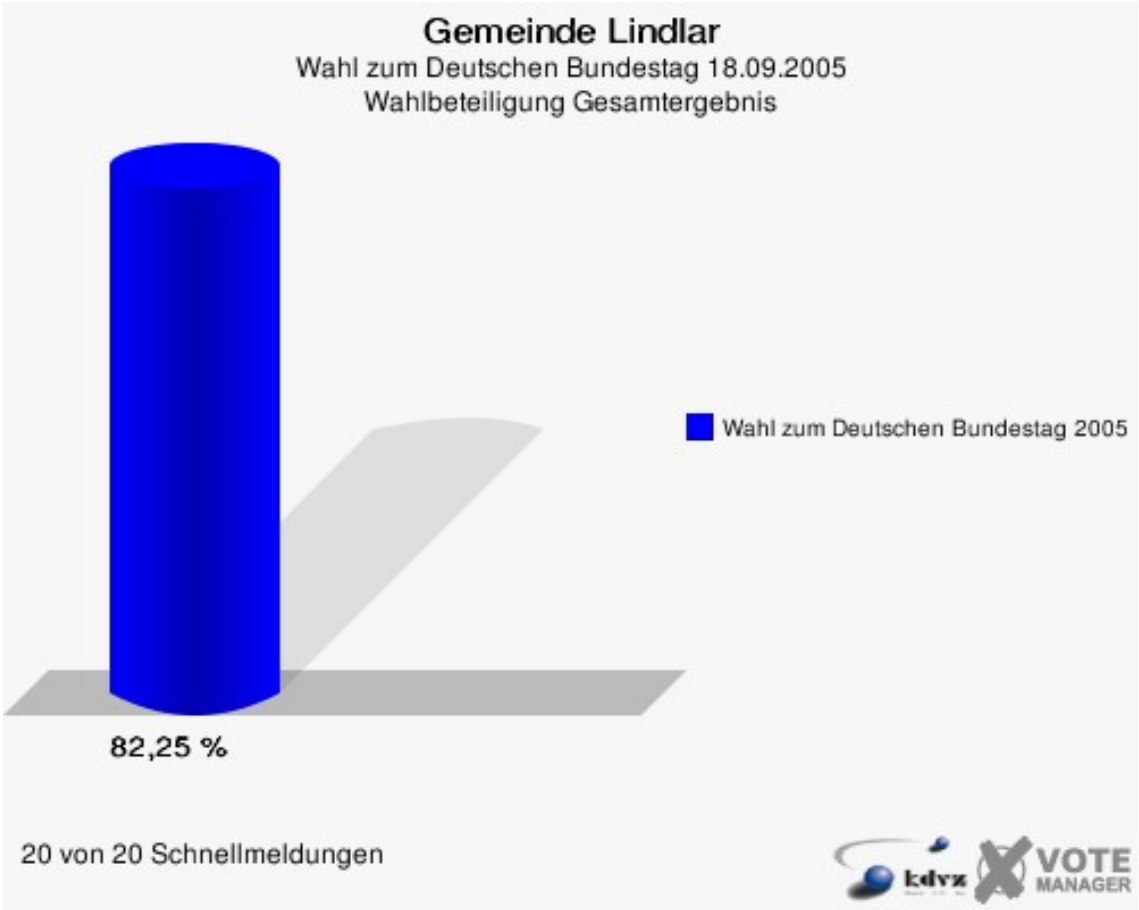
Gemeinde Lindlar
Wahl zum Deutschen Bundestag 18.09.2005
Wahlbeteiligung Gesamtergebnis
Wahl zum Deutschen Bundestag 2005
82,25 %
20 von 20 Schnellmeldungen
kdvz
VOTE
MANAGER

Gemeinde Marienheide

	Erststimmen		Zweitstimmen	
Wahlberechtigte	10.097		10.097	
Wähler/innen	7.960	78,84 %	7.960	78,84 %
ungültige Stimmen	128	1,61 %	129	1,62 %
gültige Stimmen	7.832	98,39 %	7.831	98,38 %
Engelmeier-Heite, SPD	2.984	38,10 %	2.714	34,66 %
Flosbach, CDU	3.948	50,41 %	3.228	41,22 %
Bruns, FDP	326	4,16 %	850	10,85 %
Schmitz, GRÜNE	256	3,27 %	473	6,04 %
Ullmann, Die Linke.	241	3,08 %	313	4,00 %
REP	---	---	29	0,37 %
Die Tierschutzpartei	---	---	57	0,73 %
Nissler, NPD	64	0,82 %	47	0,60 %
FAMILIE	---	---	46	0,59 %
GRAUE	---	---	26	0,33 %
PBC	---	---	31	0,40 %
ZENTRUM	---	---	7	0,09 %
BÜSO	---	---	1	0,01 %
Deutschland	---	---	6	0,08 %
MLPD	---	---	1	0,01 %
PSG	---	---	2	0,03 %
Staratschek, Einzel-bewerber	13	0,17 %	---	---

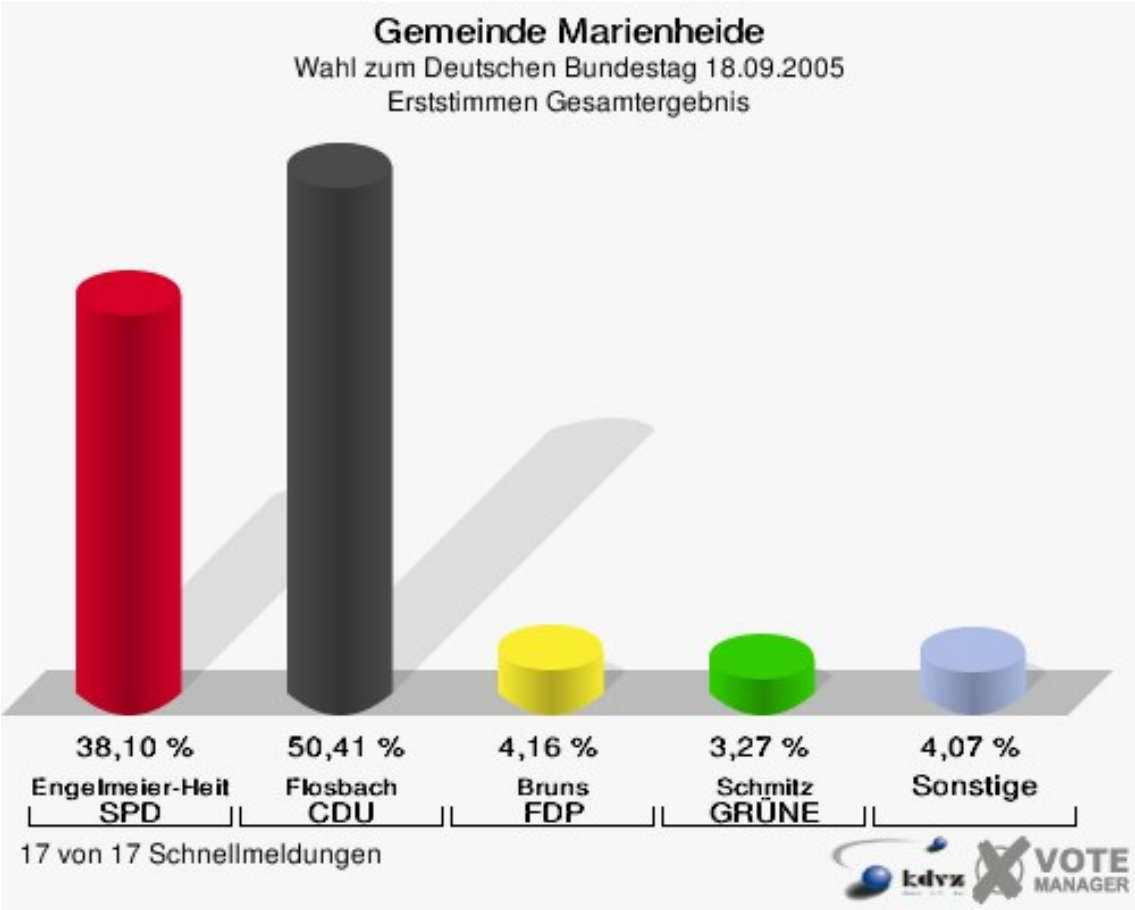
Gemeinde Marienheide
Wahl zum Deutschen Bundestag 18.09.2005
Erststimmen Gesamtergebnis
38,10 %
Engelmeier-Heit
SPD
50,41 %
Flosbach
CDU
4,16 %
Bruns
FDP
3,27 %
Schmitz
GRÜNE
4,07 %
Sonstige
17 von 17 Schnellmeldungen
kdvz
VOTE MANAGER

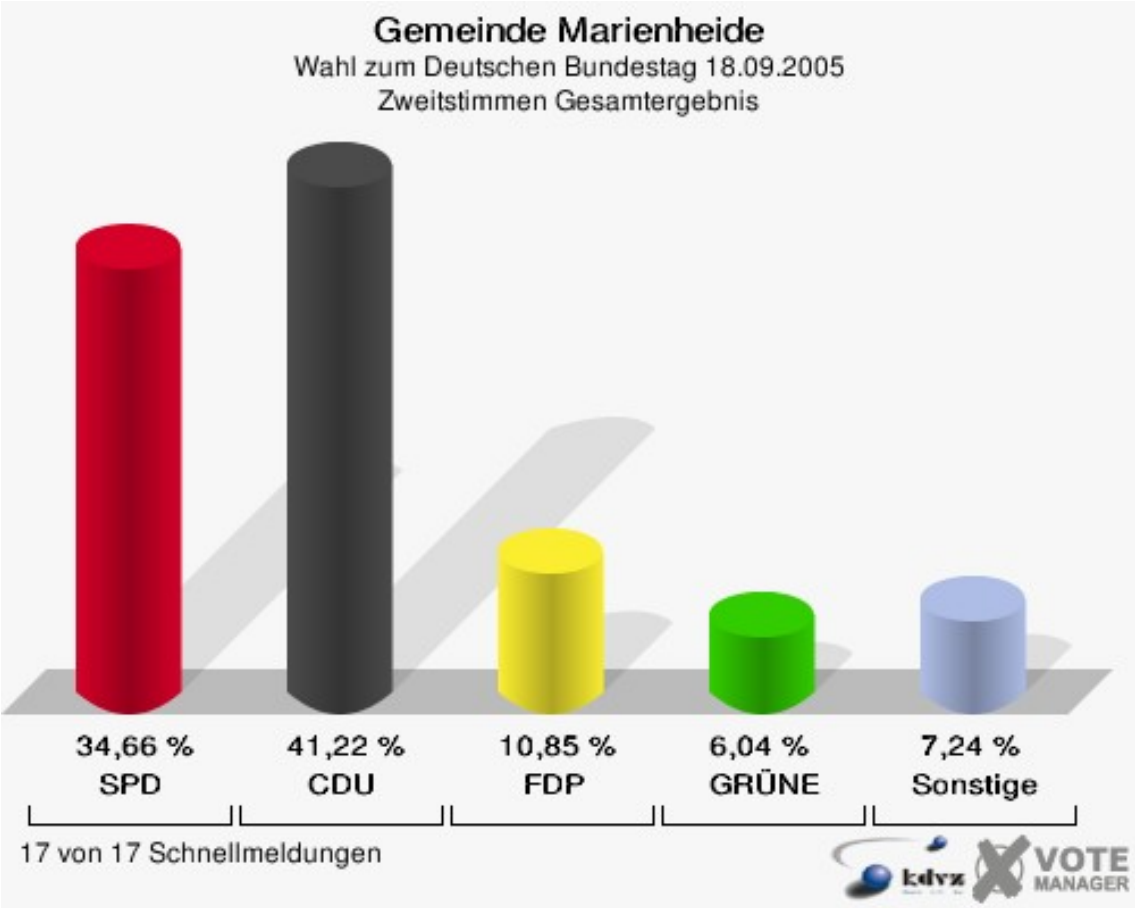
Gemeinde Marienheide
Wahl zum Deutschen Bundestag 18.09.2005
Zweitstimmen Gesamtergebnis
34,66 %
SPD
41,22 %
CDU
10,85 %
FDP
6,04 %
GRÜNE
7,24 %
Sonstige
17 von 17 Schnellmeldungen
kdvz
VOTE MANAGER

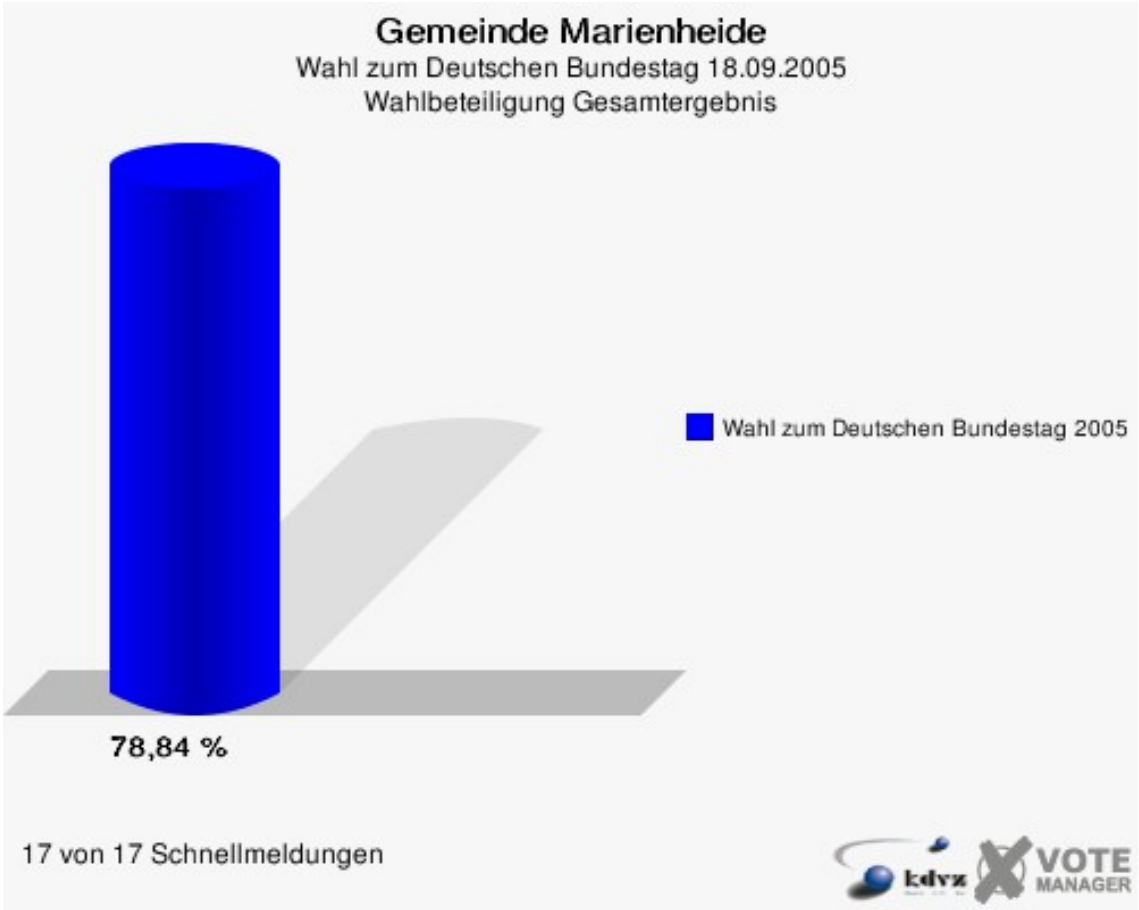
Gemeinde Marienheide
Wahl zum Deutschen Bundestag 18.09.2005
Wahlbeteiligung Gesamtergebnis
Wahl zum Deutschen Bundestag 2005
78,84 %
17 von 17 Schnellmeldungen
kdvz
VOTE
MANAGER

Gemeinde Morsbach

	Erststimmen		Zweitstimmen	
Wahlberechtigte	8.448		8.448	
Wähler/innen	6.438	76,21 %	6.438	76,21 %
ungültige Stimmen	117	1,82 %	110	1,71 %
gültige Stimmen	6.321	98,18 %	6.328	98,29 %
Engelmeier-Heite, SPD	2.252	35,63 %	2.038	32,21 %
Flosbach, CDU	3.285	51,97 %	2.634	41,62 %
Bruns, FDP	272	4,30 %	747	11,80 %
Schmitz, GRÜNE	186	2,94 %	376	5,94 %
Ullmann, Die Linke.	260	4,11 %	347	5,48 %
REP	---	---	16	0,25 %
Die Tierschutzpartei	---	---	43	0,68 %
Nissler, NPD	54	0,85 %	54	0,85 %
FAMILIE	---	---	29	0,46 %
GRAUE	---	---	23	0,36 %
PBC	---	---	12	0,19 %
ZENTRUM	---	---	0	0,00 %
BÜSO	---	---	1	0,02 %
Deutschland	---	---	7	0,11 %
MLPD	---	---	0	0,00 %
PSG	---	---	1	0,02 %
Staratschek, Einzel-bewerber	12	0,19 %	---	---

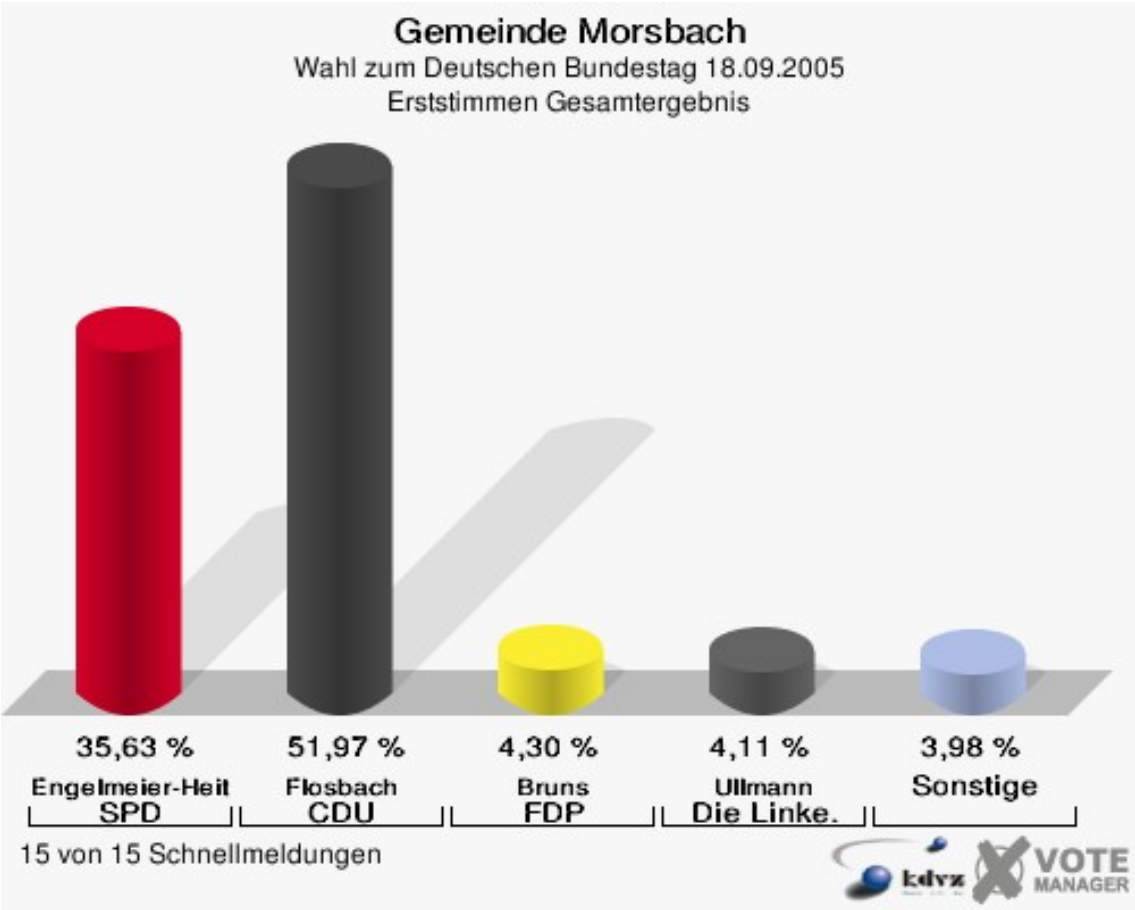
Gemeinde Morsbach
Wahl zum Deutschen Bundestag 18.09.2005
Erststimmen Gesamtergebnis
35,63 %
Engelmeier-Heit
SPD
51,97 %
Flosbach
CDU
4,30 %
Bruns
FDP
4,11 %
Ullmann
Die Linke.
3,98 %
Sonstige
15 von 15 Schnellmeldungen
kdvz
VOTE MANAGER

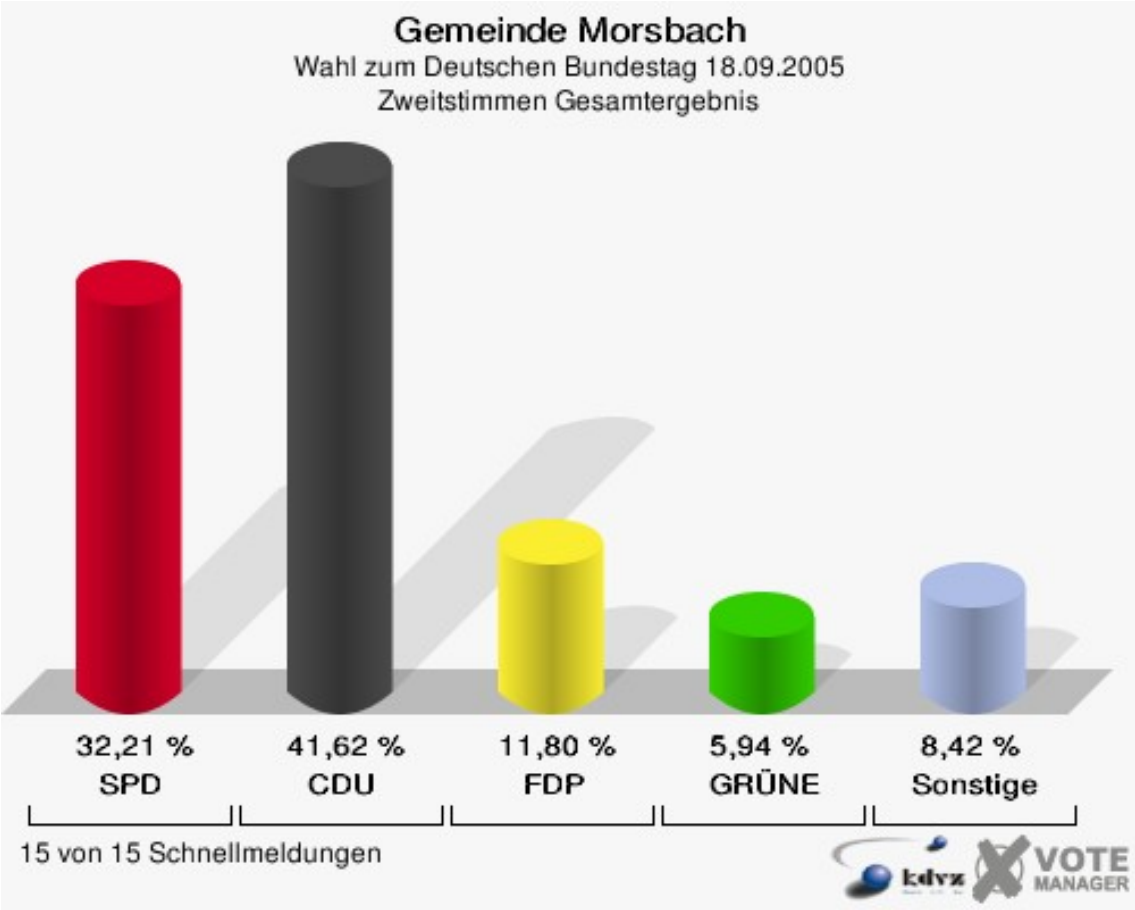
Gemeinde Morsbach
Wahl zum Deutschen Bundestag 18.09.2005
Zweitstimmen Gesamtergebnis
32,21 %
SPD
41,62 %
CDU
11,80 %
FDP
5,94 %
GRÜNE
8,42 %
Sonstige
15 von 15 Schnellmeldungen
kdvz
VOTE MANAGER

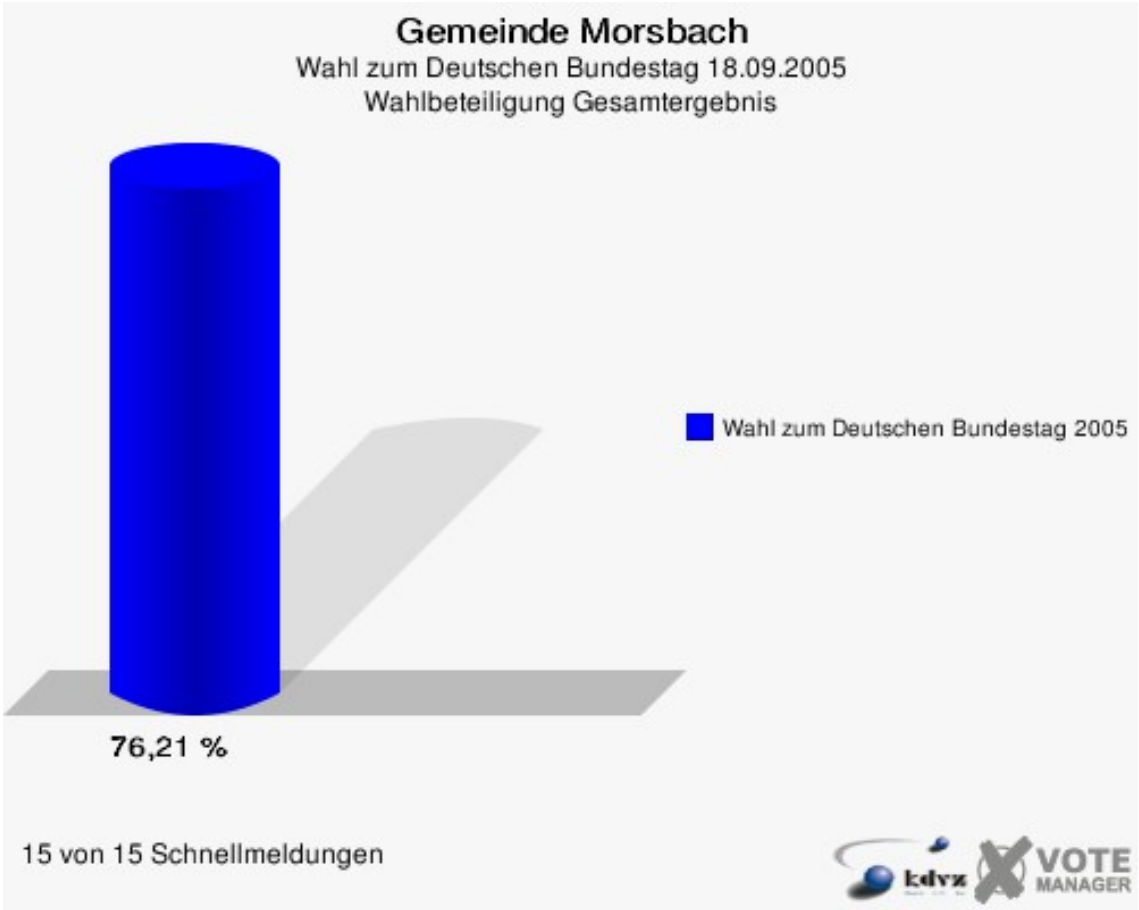
Gemeinde Morsbach
Wahl zum Deutschen Bundestag 18.09.2005
Wahlbeteiligung Gesamtergebnis
Wahl zum Deutschen Bundestag 2005
76,21 %
15 von 15 Schnellmeldungen
kdvz
VOTE
MANAGER

Gemeinde Nümbrecht

	Erststimmen		Zweitstimmen	
Wahlberechtigte	12.965		12.965	
Wähler/innen	10.012	77,22 %	10.012	77,22 %
ungültige Stimmen	159	1,59 %	162	1,62 %
gültige Stimmen	9.853	98,41 %	9.850	98,38 %
Engelmeier-Heite, SPD	4.053	41,13 %	3.557	36,11 %
Flosbach, CDU	4.539	46,07 %	3.617	36,72 %
Bruns, FDP	418	4,24 %	1.110	11,27 %
Schmitz, GRÜNE	388	3,94 %	762	7,74 %
Ullmann, Die Linke.	318	3,23 %	423	4,29 %
REP	---	---	26	0,26 %
Die Tierschutzpartei	---	---	58	0,59 %
Nissler, NPD	116	1,18 %	114	1,16 %
FAMILIE	---	---	48	0,49 %
GRAUE	---	---	31	0,31 %
PBC	---	---	93	0,94 %
ZENTRUM	---	---	0	0,00 %
BÜSO	---	---	2	0,02 %
Deutschland	---	---	7	0,07 %
MLPD	---	---	0	0,00 %
PSG	---	---	2	0,02 %
Staratschek, Einzel-bewerber	21	0,21 %	---	---

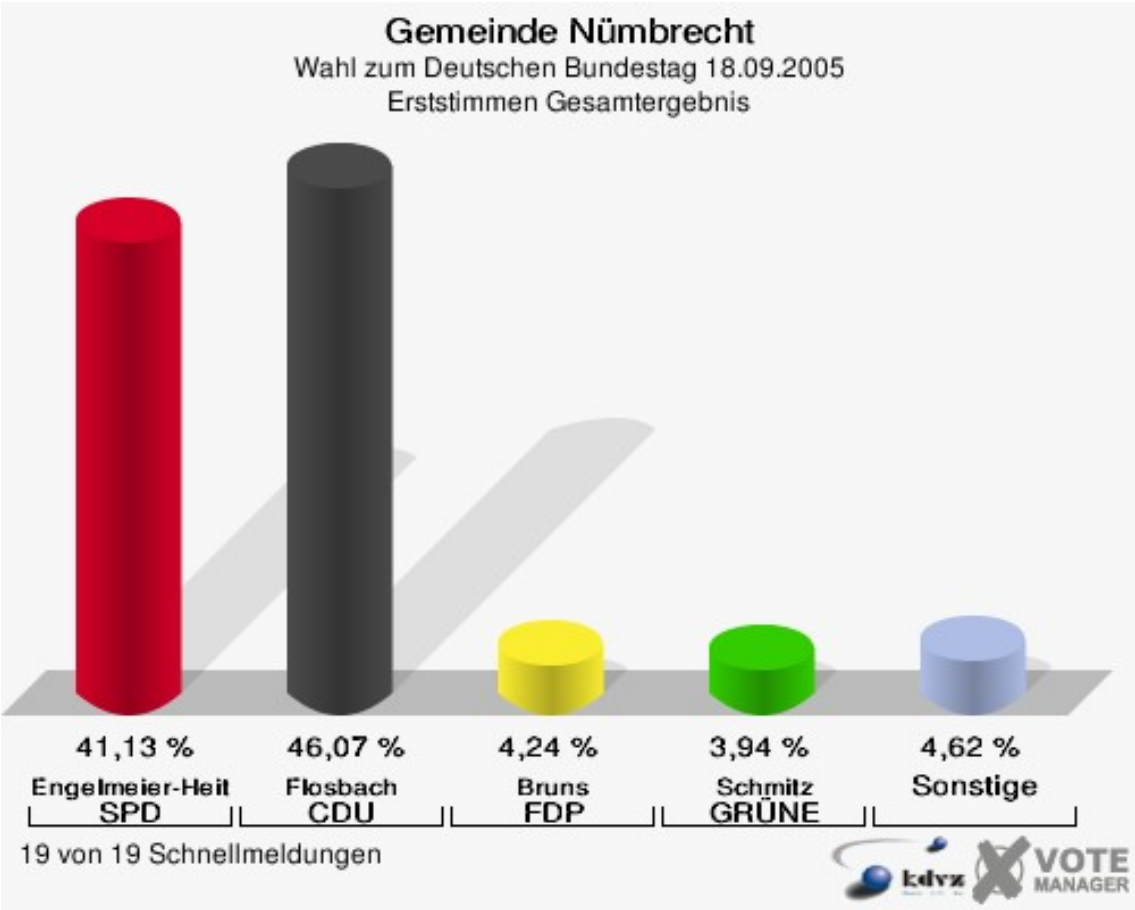
Gemeinde Nümbrecht
Wahl zum Deutschen Bundestag 18.09.2005
Erststimmen Gesamtergebnis
41,13 %
Engelmeier-Heil
SPD
46,07 %
Flosbach
CDU
4,24 %
Bruns
FDP
3,94 %
Schmitz
GRÜNE
4,62 %
Sonstige
19 von 19 Schnellmeldungen
VOTE
MANAGER

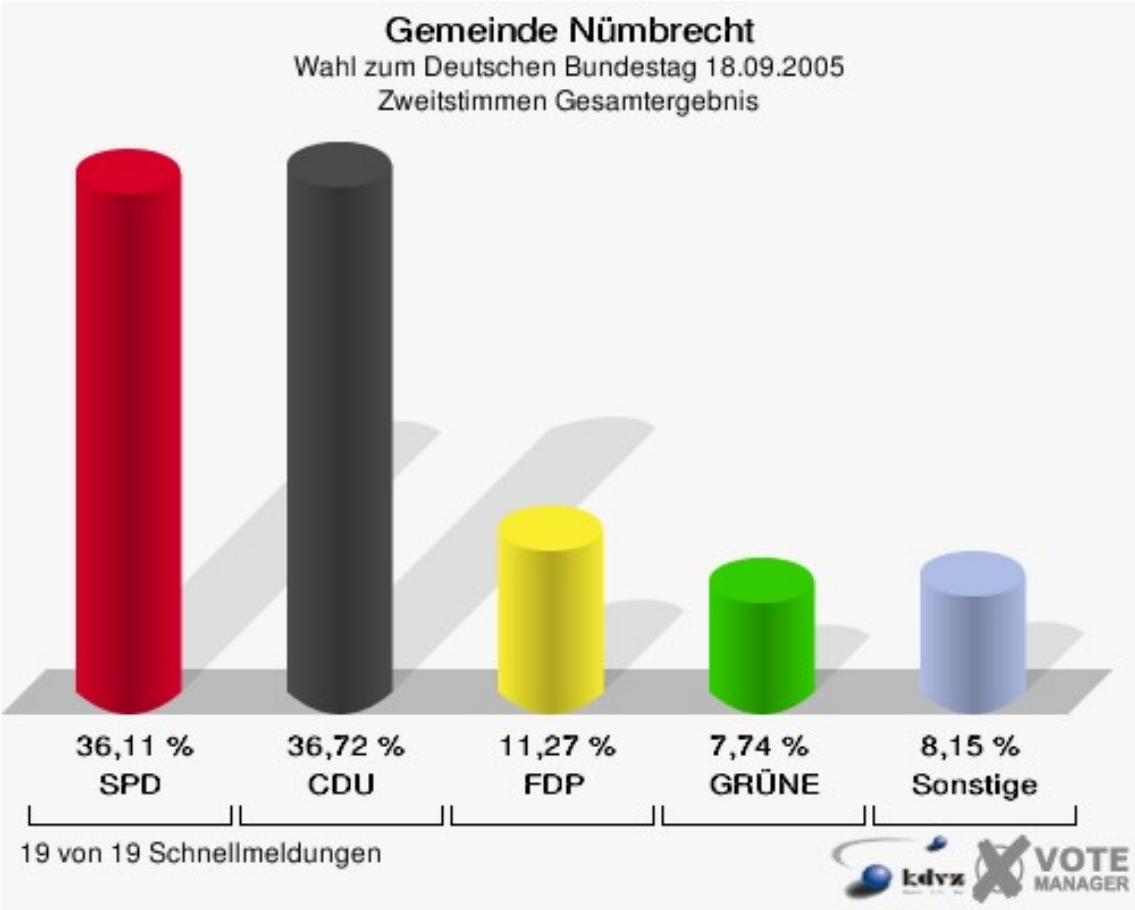
Gemeinde Nümbrecht
Wahl zum Deutschen Bundestag 18.09.2005
Zweitstimmen Gesamtergebnis
36,11 %
SPD
36,72 %
CDU
11,27 %
FDP
7,74 %
GRÜNE
8,15 %
Sonstige
19 von 19 Schnellmeldungen
VOTE
MANAGER

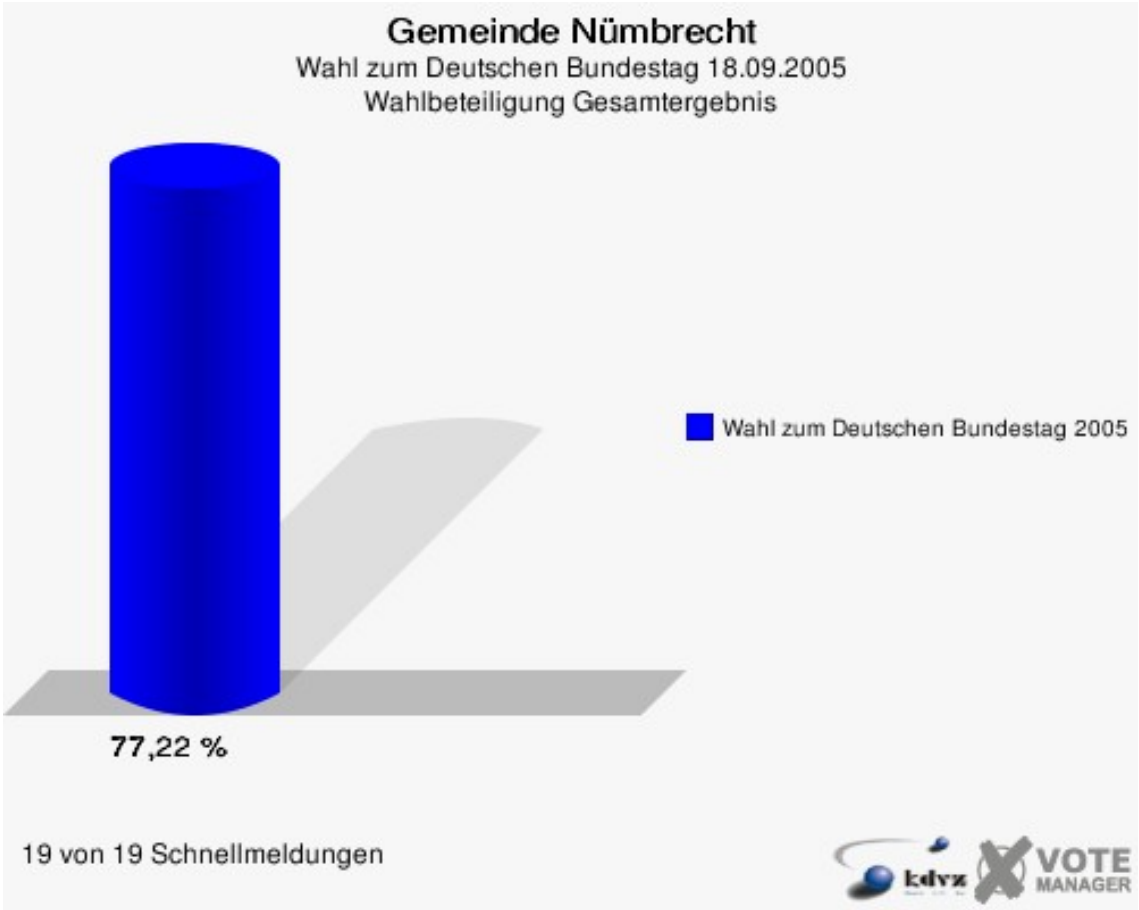
Gemeinde Nümbrecht
Wahl zum Deutschen Bundestag 18.09.2005
Wahlbeteiligung Gesamtergebnis
Wahl zum Deutschen Bundestag 2005
77,22 %
19 von 19 Schnellmeldungen
kdvz
VOTE
MANAGER

Stadt Radevormwald

	Erststimmen		Zweitstimmen	
Wahlberechtigte	17.749		17.749	
Wähler/innen	13.764	77,55 %	13.764	77,55 %
ungültige Stimmen	198	1,44 %	185	1,34 %
gültige Stimmen	13.566	98,56 %	13.579	98,66 %
Engelmeier-Heite, SPD	4.981	36,72 %	4.464	32,87 %
Flosbach, CDU	6.668	49,15 %	5.413	39,86 %
Bruns, FDP	665	4,90 %	1.808	13,31 %
Schmitz, GRÜNE	463	3,41 %	776	5,71 %
Ullmann, Die Linke.	518	3,82 %	638	4,70 %
REP	---	---	51	0,38 %
Die Tierschutzpartei	---	---	77	0,57 %
Nissler, NPD	179	1,32 %	175	1,29 %
FAMILIE	---	---	85	0,63 %
GRAUE	---	---	36	0,27 %
PBC	---	---	26	0,19 %
ZENTRUM	---	---	4	0,03 %
BÜSO	---	---	0	0,00 %
Deutschland	---	---	16	0,12 %
MLPD	---	---	2	0,01 %
PSG	---	---	8	0,06 %
Staratschek, Einzel-bewerber	92	0,68 %	---	---

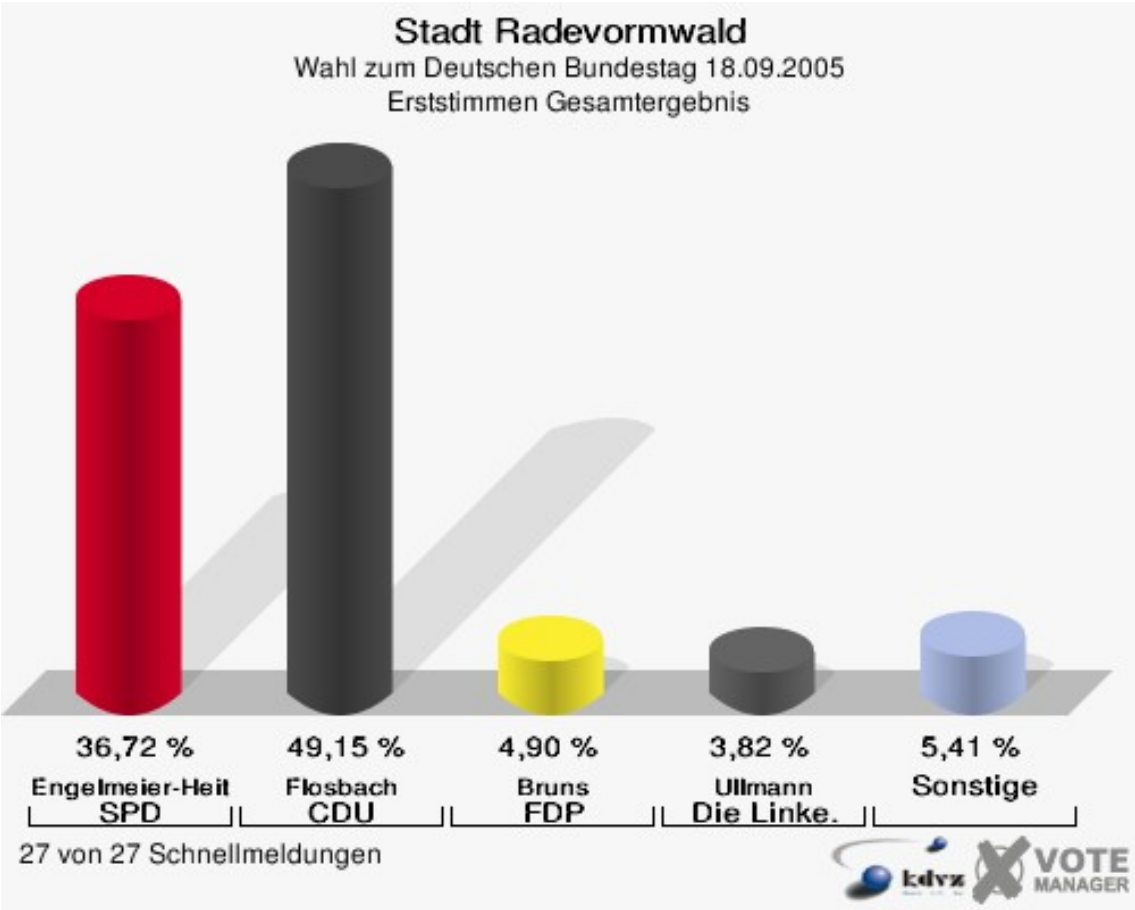
Stadt Radevormwald
Wahl zum Deutschen Bundestag 18.09.2005
Erststimmen Gesamtergebnis
36,72 %
Engelmeier-Heit
SPD
49,15 %
Flosbach
CDU
4,90 %
Bruns
FDP
3,82 %
Ullmann
Die Linke.
5,41 %
Sonstige
27 von 27 Schnellmeldungen
kdvz
VOTE MANAGER

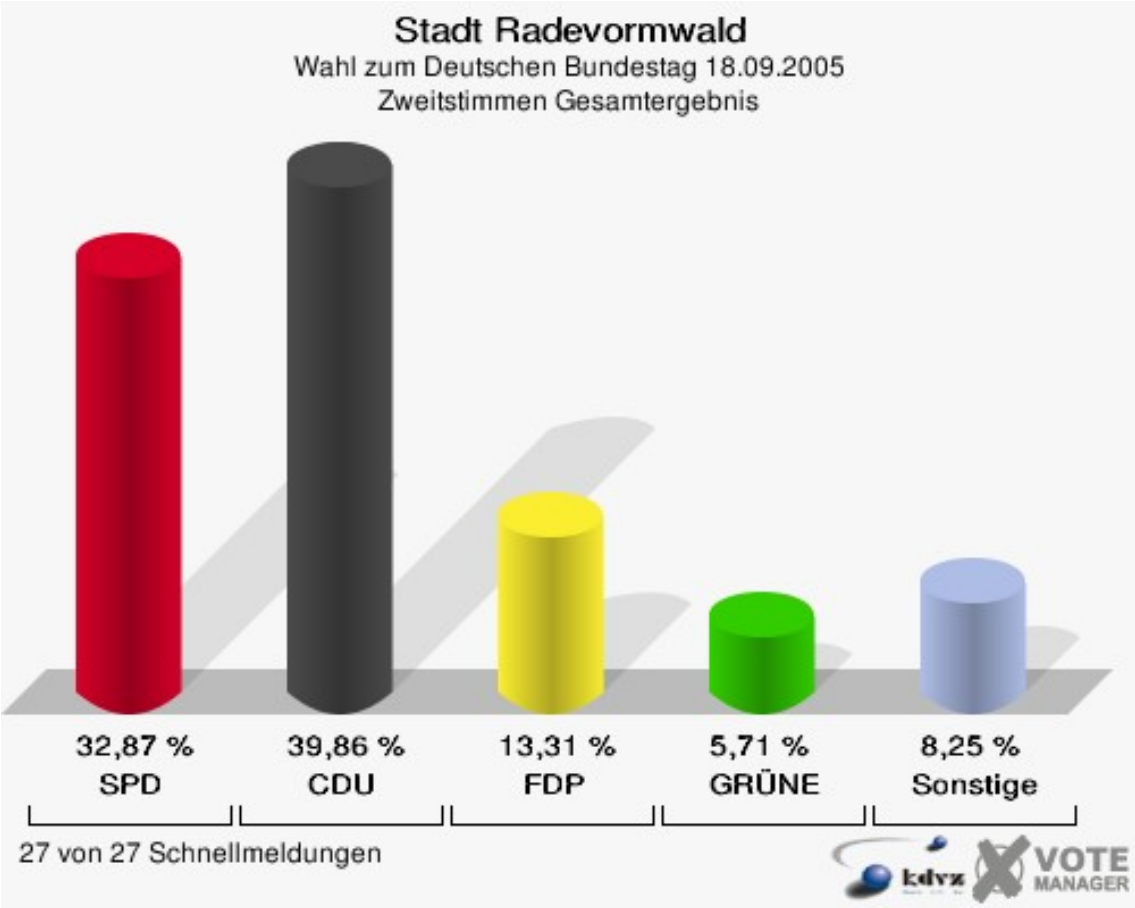
Stadt Radevormwald
Wahl zum Deutschen Bundestag 18.09.2005
Zweitstimmen Gesamtergebnis
32,87 %
SPD
39,86 %
CDU
13,31 %
FDP
5,71 %
GRÜNE
8,25 %
Sonstige
27 von 27 Schnellmeldungen
kdvz
VOTE MANAGER

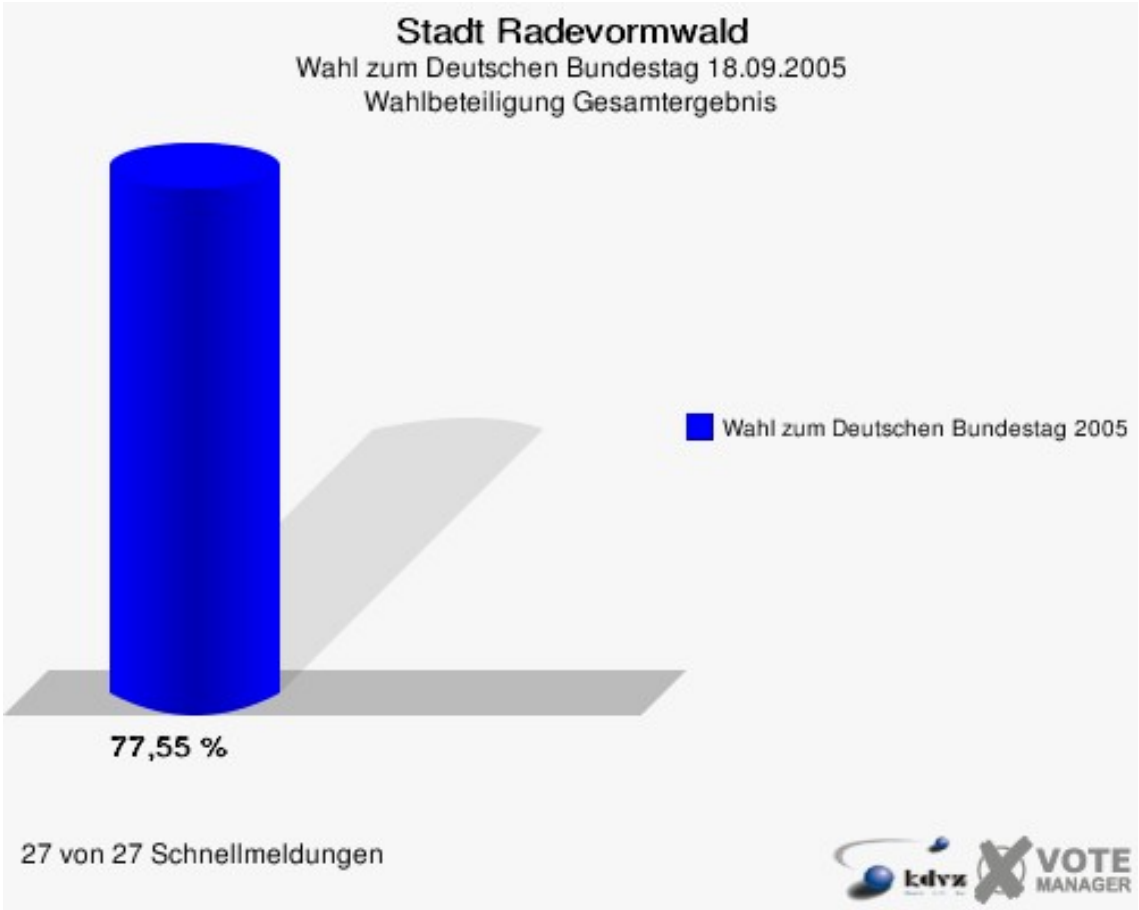
Stadt Radevormwald
Wahl zum Deutschen Bundestag 18.09.2005
Wahlbeteiligung Gesamtergebnis
Wahl zum Deutschen Bundestag 2005
77,55 %
27 von 27 Schnellmeldungen
kdvz
VOTE
MANAGER

Gemeinde Reichshof

	Erststimmen		Zweitstimmen	
Wahlberechtigte	14.867		14.867	
Wähler/innen	11.217	75,45 %	11.217	75,45 %
ungültige Stimmen	175	1,56 %	178	1,59 %
gültige Stimmen	11.042	98,44 %	11.039	98,41 %
Engelmeier-Heite, SPD	4.240	38,40 %	3.731	33,80 %
Flosbach, CDU	5.310	48,09 %	4.230	38,32 %
Bruns, FDP	492	4,46 %	1.392	12,61 %
Schmitz, GRÜNE	393	3,56 %	745	6,75 %
Ullmann, Die Linke.	453	4,10 %	544	4,93 %
REP	---	---	48	0,43 %
Die Tierschutzpartei	---	---	66	0,60 %
Nissler, NPD	130	1,18 %	100	0,91 %
FAMILIE	---	---	74	0,67 %
GRAUE	---	---	41	0,37 %
PBC	---	---	38	0,34 %
ZENTRUM	---	---	4	0,04 %
BÜSO	---	---	5	0,05 %
Deutschland	---	---	12	0,11 %
MLPD	---	---	1	0,01 %
PSG	---	---	8	0,07 %
Staratschek, Einzel-bewerber	24	0,22 %	---	---

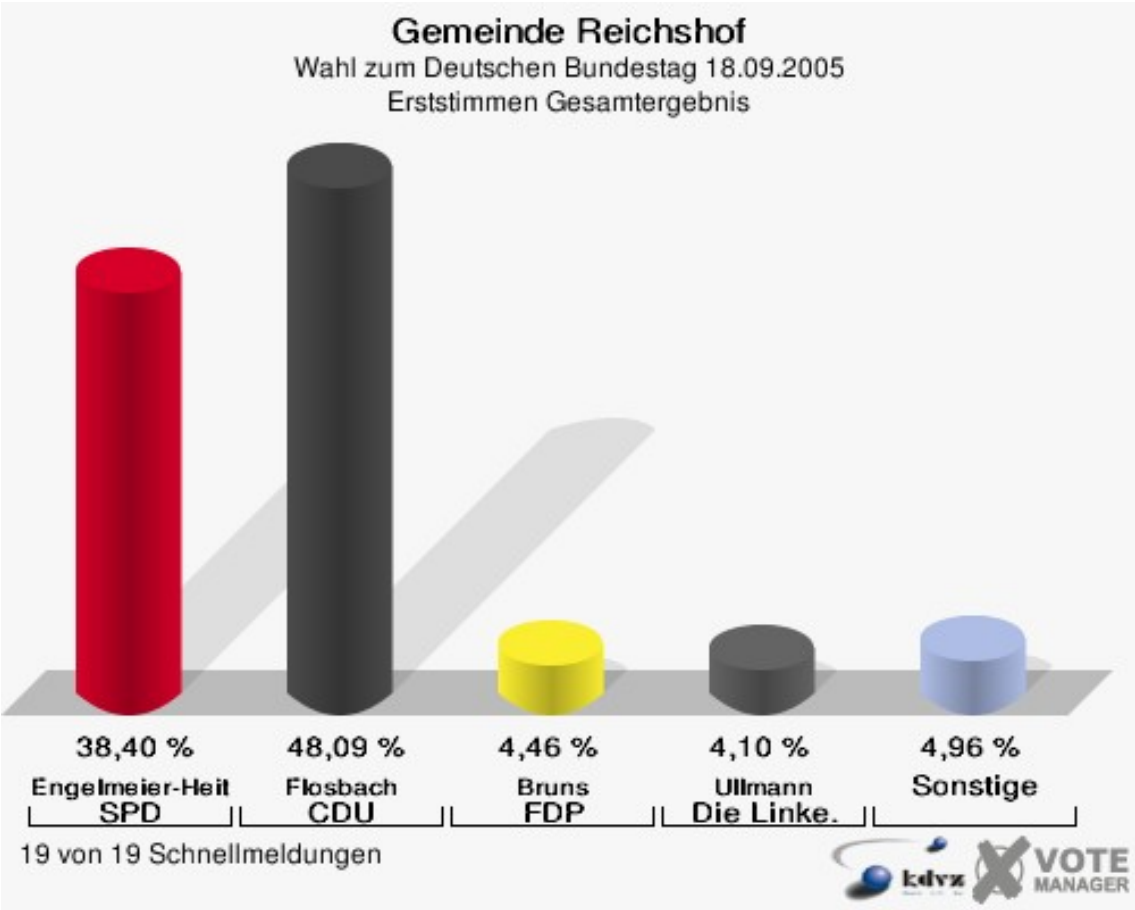
Gemeinde Reichshof
Wahl zum Deutschen Bundestag 18.09.2005
Erststimmen Gesamtergebnis
38,40 %
Engelmeier-Heit
SPD
48,09 %
Flosbach
CDU
4,46 %
Bruns
FDP
4,10 %
Ullmann
Die Linke.
4,96 %
Sonstige
19 von 19 Schnellmeldungen
kdvz
VOTE MANAGER

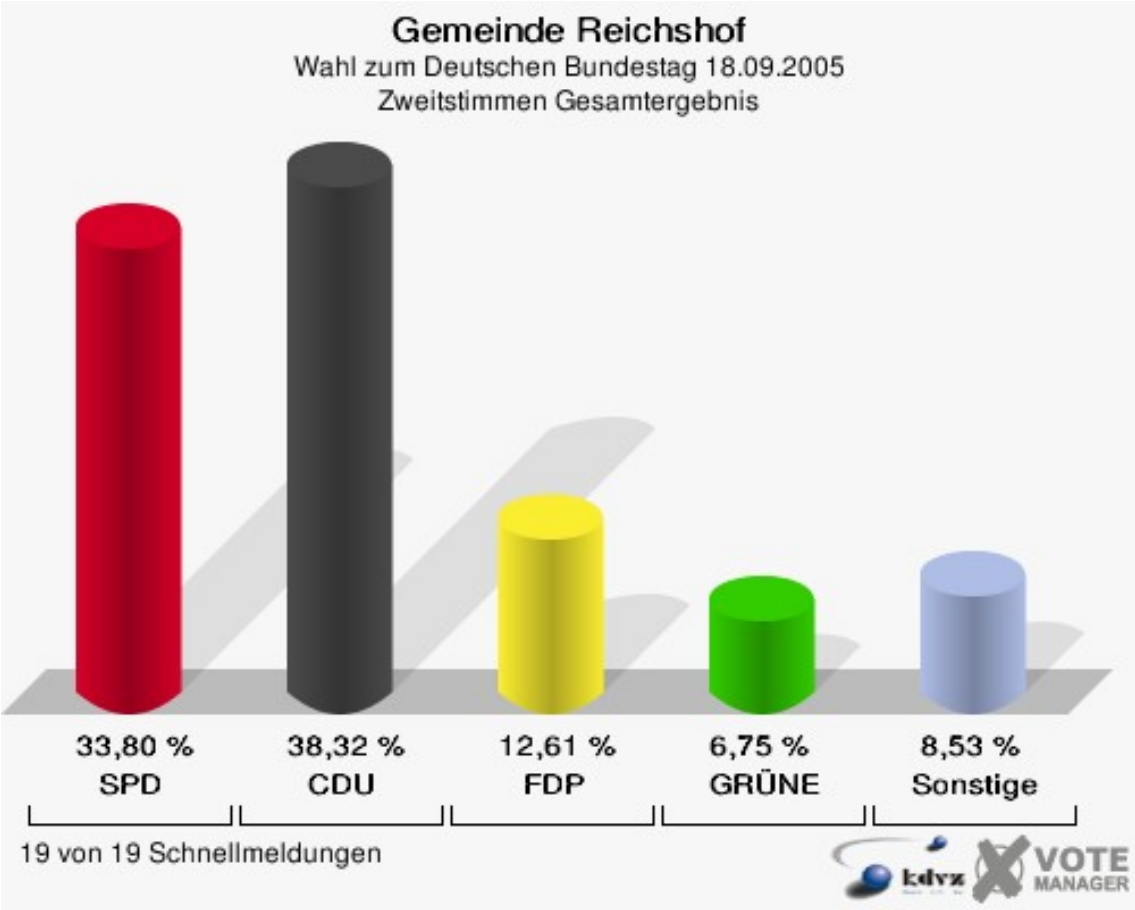
Gemeinde Reichshof
Wahl zum Deutschen Bundestag 18.09.2005
Zweitstimmen Gesamtergebnis
33,80 %
SPD
38,32 %
CDU
12,61 %
FDP
6,75 %
GRÜNE
8,53 %
Sonstige
19 von 19 Schnellmeldungen
kdvz
VOTE MANAGER

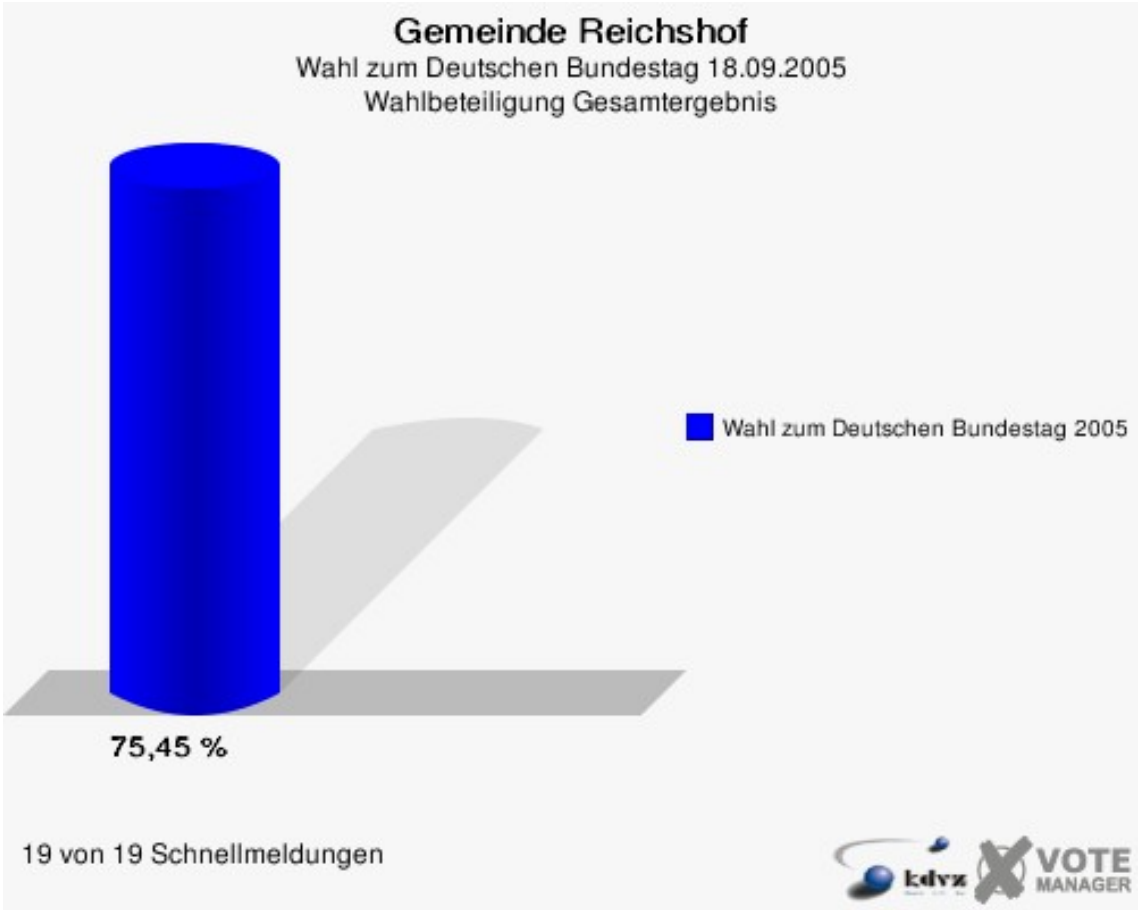
Gemeinde Reichshof
Wahl zum Deutschen Bundestag 18.09.2005
Wahlbeteiligung Gesamtergebnis
Wahl zum Deutschen Bundestag 2005
75,45 %
19 von 19 Schnellmeldungen
kdvz
VOTE
MANAGER

Stadt Waldbröl

	Erststimmen		Zweitstimmen	
Wahlberechtigte	14.324		14.324	
Wähler/innen	10.284	71,80 %	10.284	71,80 %
ungültige Stimmen	184	1,79 %	184	1,79 %
gültige Stimmen	10.100	98,21 %	10.100	98,21 %
Engelmeier-Heite, SPD	3.579	35,44 %	3.250	32,18 %
Flosbach, CDU	5.416	53,62 %	4.349	43,06 %
Bruns, FDP	327	3,24 %	1.022	10,12 %
Schmitz, GRÜNE	304	3,01 %	618	6,12 %
Ullmann, Die Linke.	371	3,67 %	489	4,84 %
REP	---	---	33	0,33 %
Die Tierschutzpartei	---	---	58	0,57 %
Nissler, NPD	87	0,86 %	82	0,81 %
FAMILIE	---	---	49	0,49 %
GRAUE	---	---	35	0,35 %
PBC	---	---	99	0,98 %
ZENTRUM	---	---	1	0,01 %
BÜSO	---	---	1	0,01 %
Deutschland	---	---	7	0,07 %
MLPD	---	---	3	0,03 %
PSG	---	---	4	0,04 %
Staratschek, Einzel-bewerber	16	0,16 %	---	---

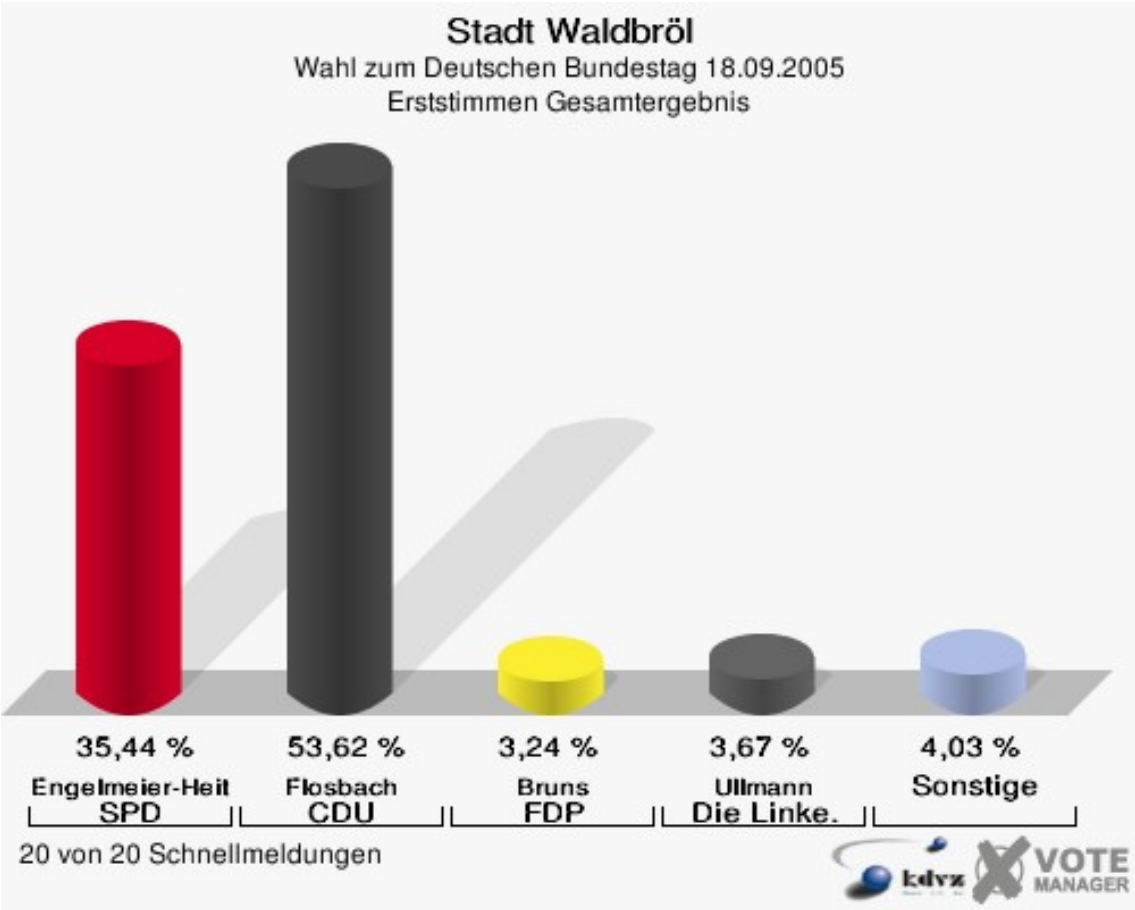
Stadt Waldbröl
Wahl zum Deutschen Bundestag 18.09.2005
Erststimmen Gesamtergebnis
35,44 %
Engelmeier-Heit
SPD
53,62 %
Flosbach
CDU
3,24 %
Bruns
FDP
3,67 %
Ullmann
Die Linke.
4,03 %
Sonstige
20 von 20 Schnellmeldungen
kdvz
VOTE MANAGER

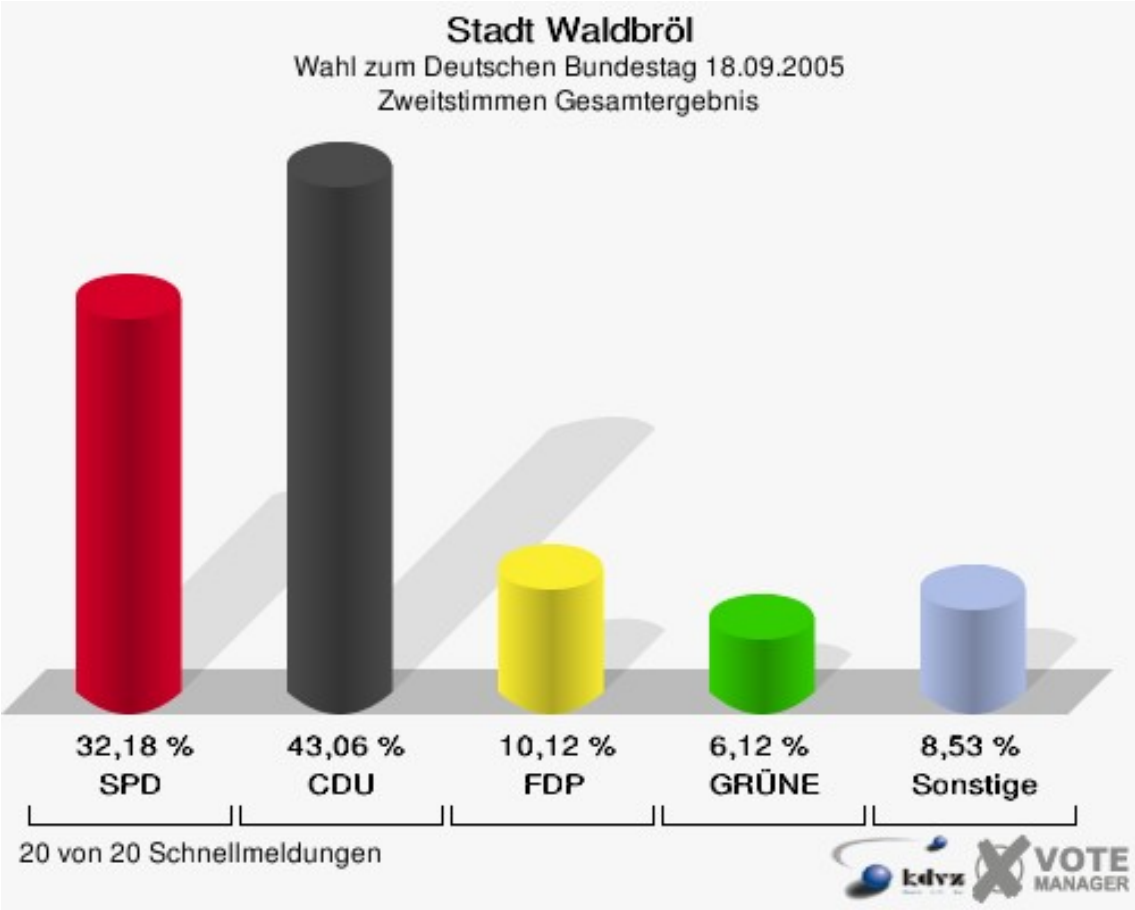
Stadt Waldbröl
Wahl zum Deutschen Bundestag 18.09.2005
Zweitstimmen Gesamtergebnis
32,18 %
SPD
43,06 %
CDU
10,12 %
FDP
6,12 %
GRÜNE
8,53 %
Sonstige
20 von 20 Schnellmeldungen
kdvz
VOTE MANAGER

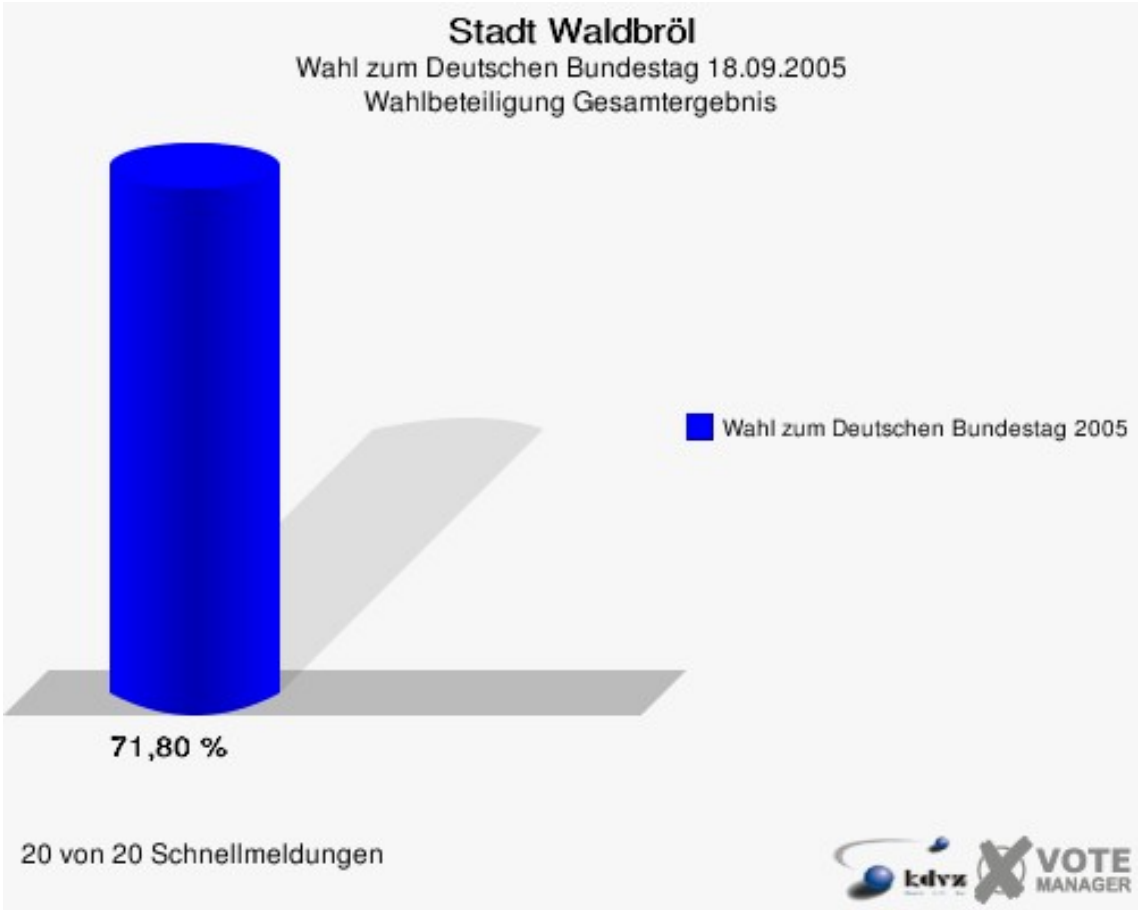
Stadt Waldbröl
Wahl zum Deutschen Bundestag 18.09.2005
Wahlbeteiligung Gesamtergebnis
Wahl zum Deutschen Bundestag 2005
71,80 %
20 von 20 Schnellmeldungen
kdvz
VOTE
MANAGER

Stadt Wiehl

	Erststimmen		Zweitstimmen	
Wahlberechtigte	20.672		20.672	
Wähler/innen	16.250	78,61 %	16.250	78,61 %
ungültige Stimmen	271	1,67 %	269	1,66 %
gültige Stimmen	15.979	98,33 %	15.981	98,34 %
Engelmeier-Heite, SPD	6.498	40,67 %	5.778	36,16 %
Flosbach, CDU	7.431	46,50 %	5.940	37,17 %
Bruns, FDP	712	4,46 %	1.904	11,91 %
Schmitz, GRÜNE	613	3,84 %	1.120	7,01 %
Ullmann, Die Linke.	558	3,49 %	740	4,63 %
REP	---	---	46	0,29 %
Die Tierschutzpartei	---	---	95	0,59 %
Nissler, NPD	138	0,86 %	127	0,79 %
FAMILIE	---	---	80	0,50 %
GRAUE	---	---	41	0,26 %
PBC	---	---	79	0,49 %
ZENTRUM	---	---	7	0,04 %
BÜSO	---	---	3	0,02 %
Deutschland	---	---	10	0,06 %
MLPD	---	---	3	0,02 %
PSG	---	---	8	0,05 %
Staratschek, Einzel-bewerber	29	0,18 %	---	---

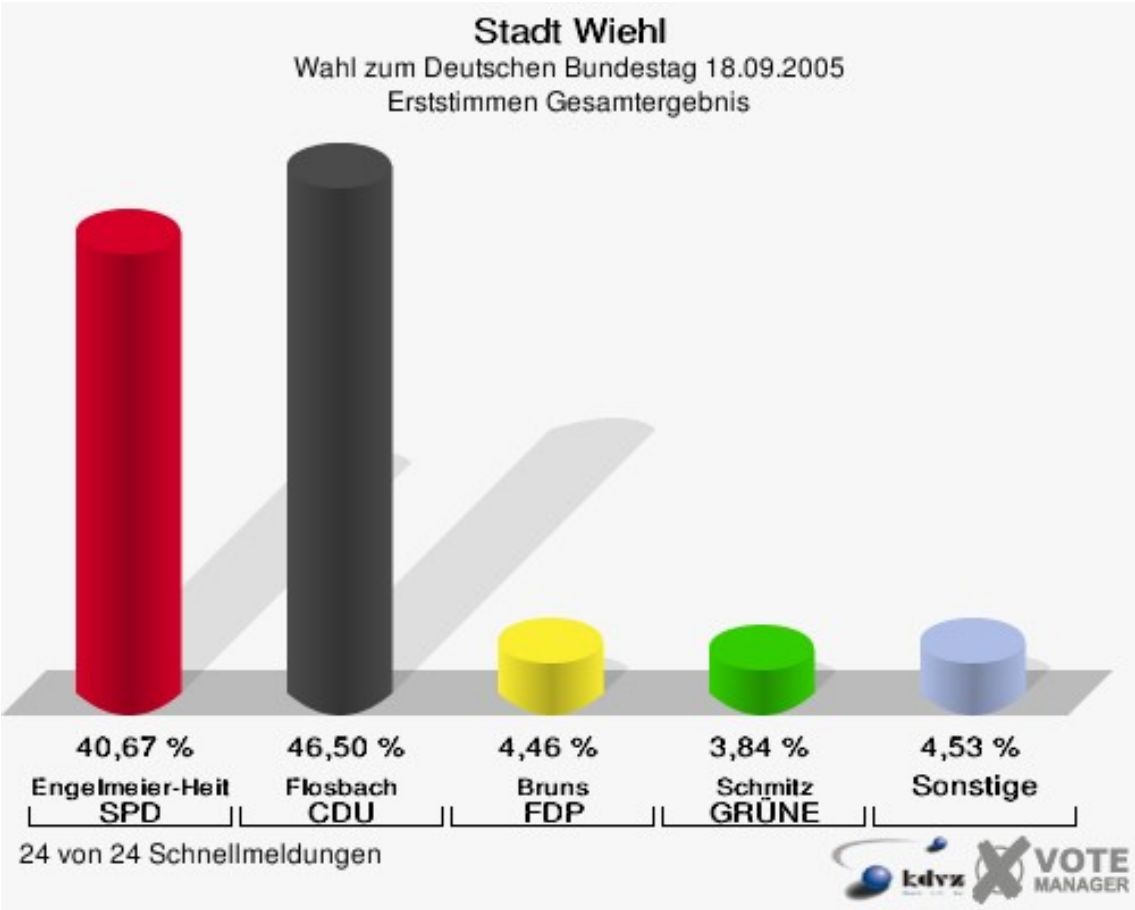
Stadt Wiehl
Wahl zum Deutschen Bundestag 18.09.2005
Erststimmen Gesamtergebnis
40,67 %
Engelmeier-Heit
SPD
46,50 %
Flosbach
CDU
4,46 %
Bruns
FDP
3,84 %
Schmitz
GRÜNE
4,53 %
Sonstige
24 von 24 Schnellmeldungen
kdvz
VOTE MANAGER

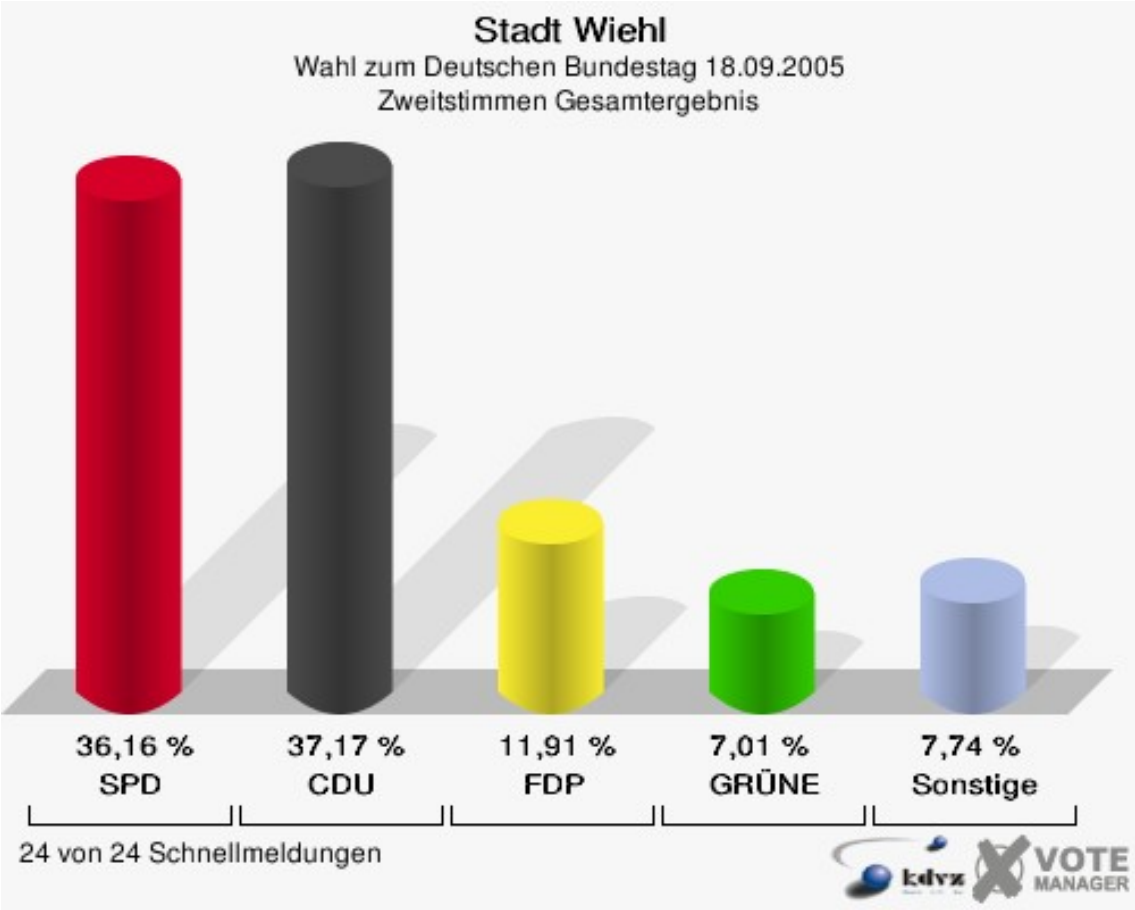
Stadt Wiehl
Wahl zum Deutschen Bundestag 18.09.2005
Zweitstimmen Gesamtergebnis
36,16 %
SPD
37,17 %
CDU
11,91 %
FDP
7,01 %
GRÜNE
7,74 %
Sonstige
24 von 24 Schnellmeldungen
kdvz
VOTE MANAGER

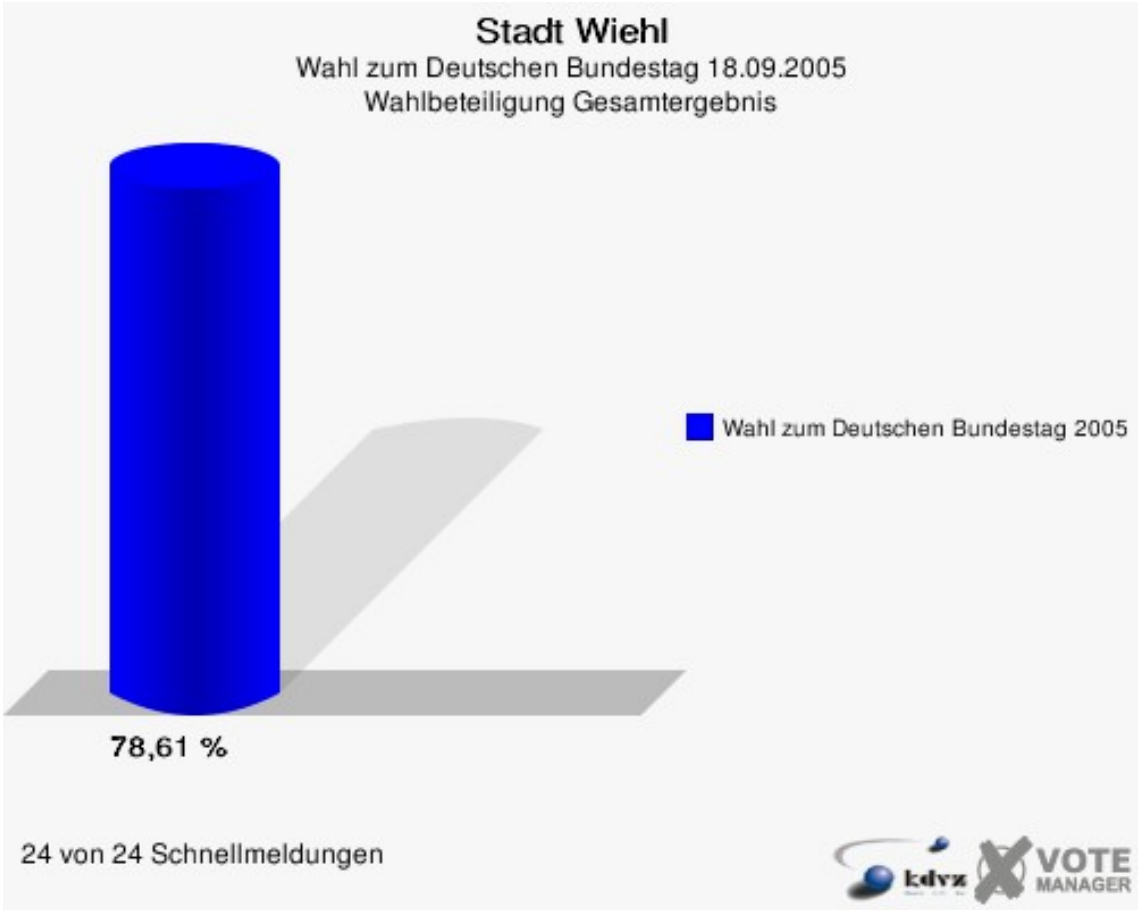
Stadt Wiehl
Wahl zum Deutschen Bundestag 18.09.2005
Wahlbeteiligung Gesamtergebnis
Wahl zum Deutschen Bundestag 2005
78,61 %
24 von 24 Schnellmeldungen
kdvz
VOTE
MANAGER

Hansestadt Wipperfürth

	Erststimmen		Zweitstimmen	
Wahlberechtigte	16.735		16.735	
Wähler/innen	13.519	80,78 %	13.519	80,78 %
ungültige Stimmen	184	1,36 %	208	1,54 %
gültige Stimmen	13.335	98,64 %	13.311	98,46 %
Engelmeier-Heite, SPD	4.064	30,48 %	3.755	28,21 %
Flosbach, CDU	7.683	57,62 %	6.422	48,25 %
Bruns, FDP	490	3,67 %	1.473	11,07 %
Schmitz, GRÜNE	619	4,64 %	892	6,70 %
Ullmann, Die Linke.	377	2,83 %	461	3,46 %
REP	---	---	23	0,17 %
Die Tierschutzpartei	---	---	59	0,44 %
Nissler, NPD	84	0,63 %	74	0,56 %
FAMILIE	---	---	57	0,43 %
GRAUE	---	---	39	0,29 %
PBC	---	---	32	0,24 %
ZENTRUM	---	---	3	0,02 %
BÜSO	---	---	1	0,01 %
Deutschland	---	---	9	0,07 %
MLPD	---	---	4	0,03 %
PSG	---	---	7	0,05 %
Staratschek, Einzel-bewerber	18	0,13 %	---	---

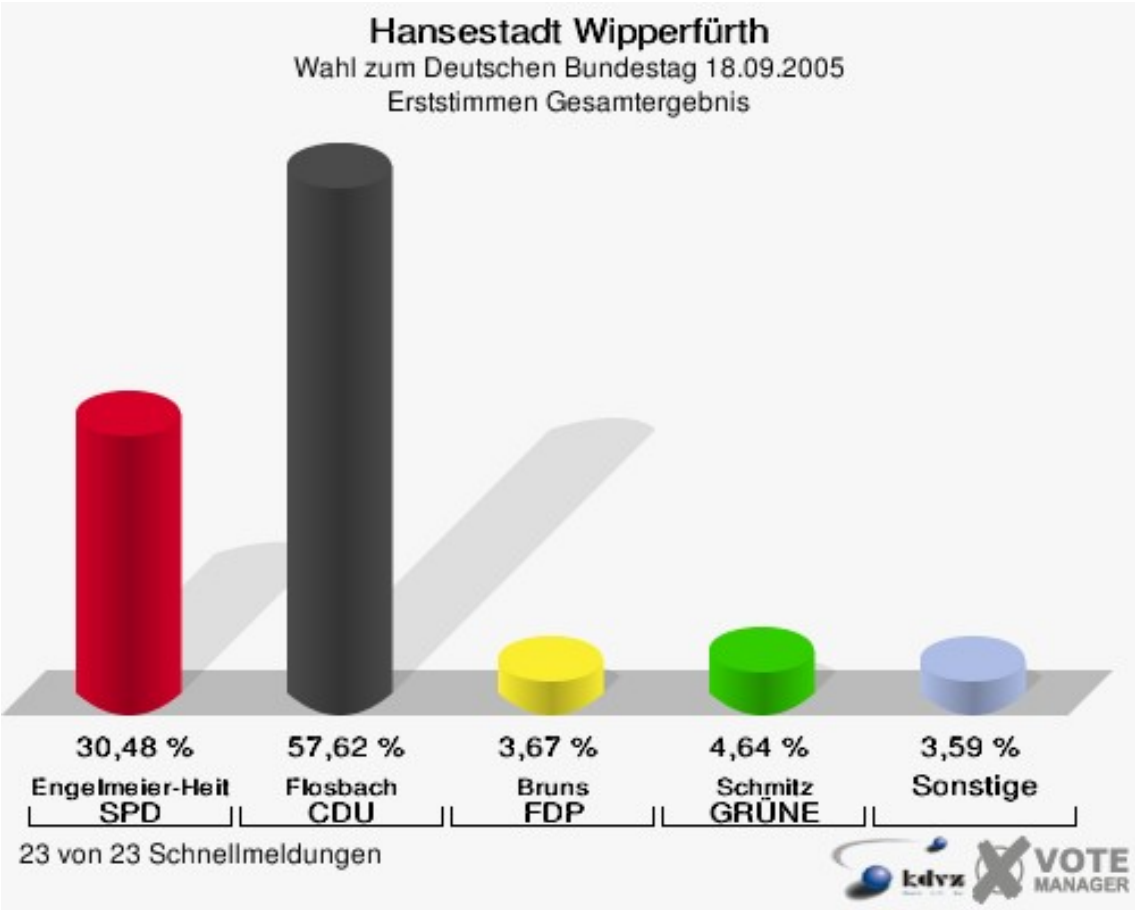
Hansestadt Wipperfürth
Wahl zum Deutschen Bundestag 18.09.2005
Erststimmen Gesamtergebnis
30,48 %
Engelmeier-Heit
SPD
57,62 %
Flosbach
CDU
3,67 %
Bruns
FDP
4,64 %
Schmitz
GRÜNE
3,59 %
Sonstige
23 von 23 Schnellmeldungen
kdvz
VOTE MANAGER

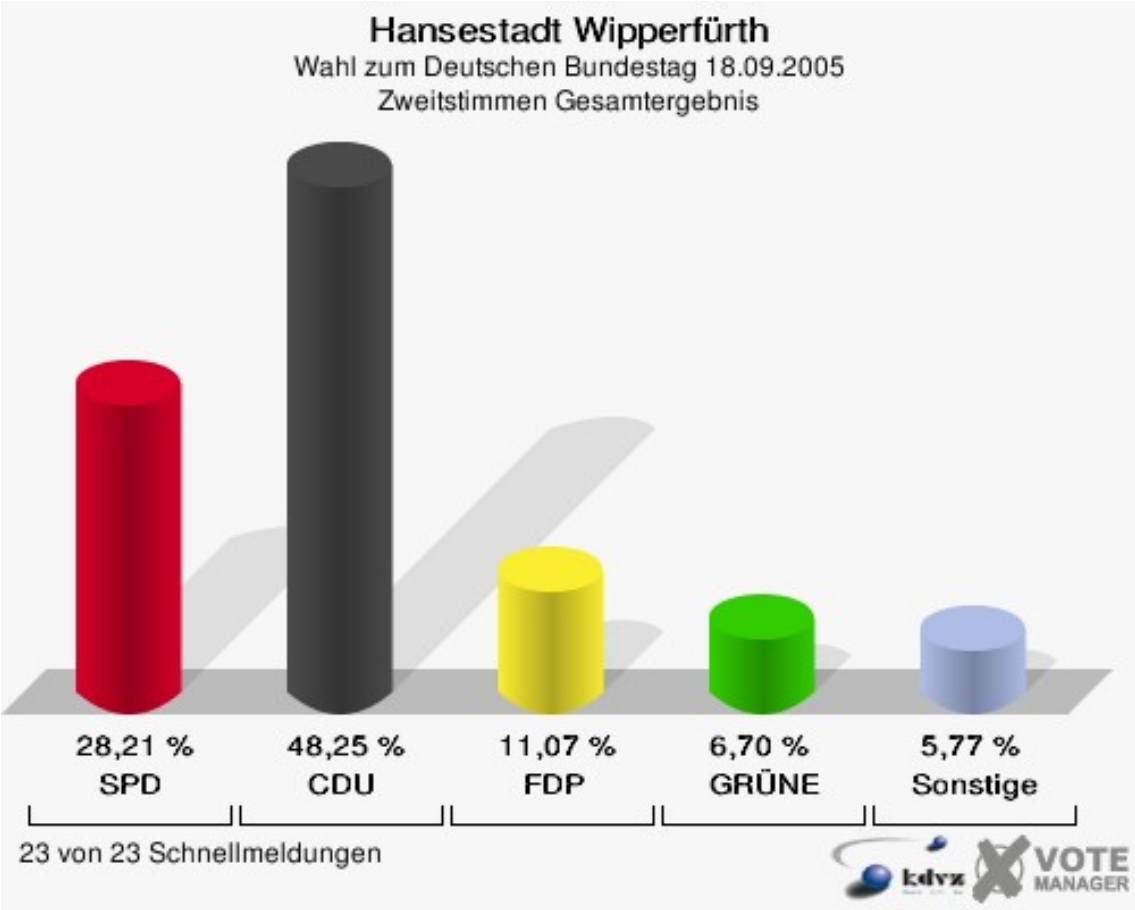
Hansestadt Wipperfürth
Wahl zum Deutschen Bundestag 18.09.2005
Zweitstimmen Gesamtergebnis
28,21 %
SPD
48,25 %
CDU
11,07 %
FDP
6,70 %
GRÜNE
5,77 %
Sonstige
23 von 23 Schnellmeldungen
kdvz
VOTE MANAGER

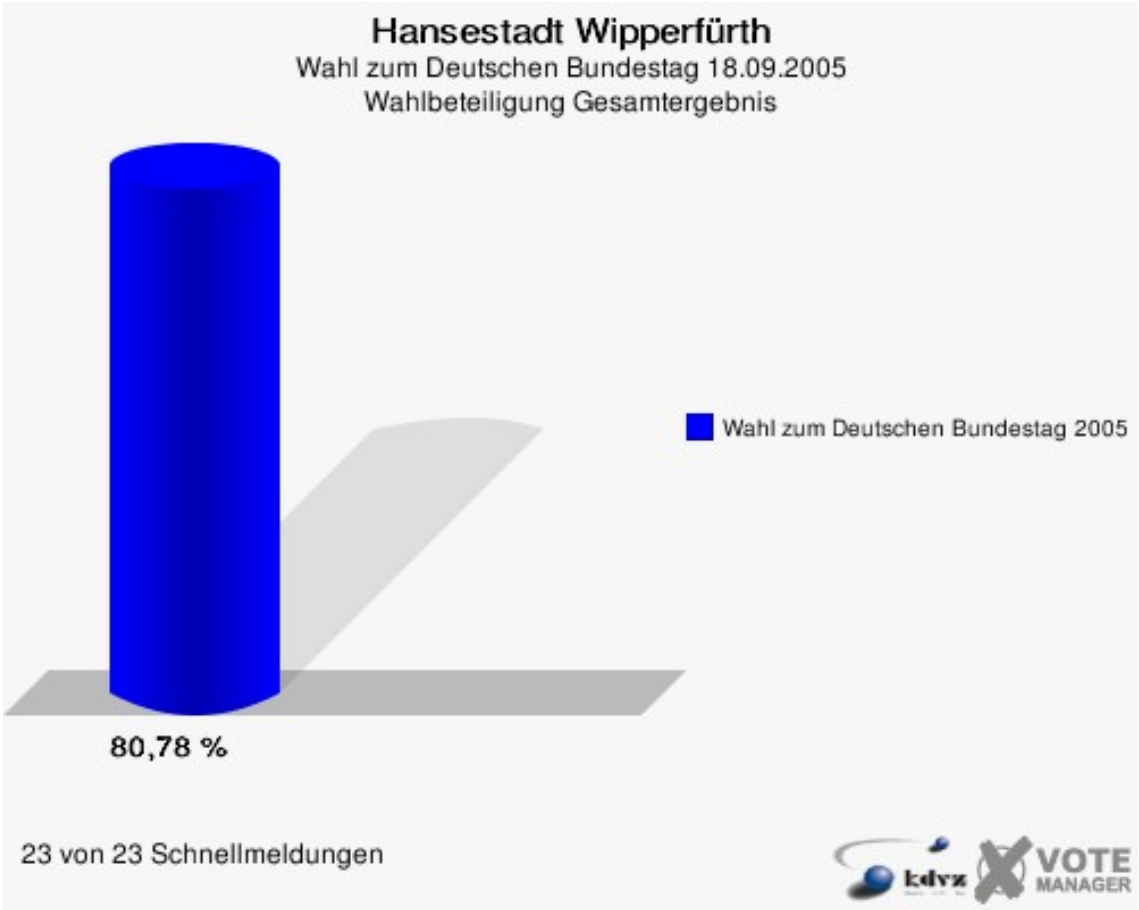
Hansestadt Wipperfürth
Wahl zum Deutschen Bundestag 18.09.2005
Wahlbeteiligung Gesamtergebnis
Wahl zum Deutschen Bundestag 2005
80,78 %
23 von 23 Schnellmeldungen
kdvz
VOTE
MANAGER

Übersicht Gemeinden

Oberbergischer Kreis
Wahl zum Deutschen Bundestag 18.09.2005
Zusammenstellung der Ergebnisse nach Gemeinden - Erststimmen -

Gemeinde	Wahlberechtigte	Wähler	gültig	Engelmeier-Heite SPD	Flosbach CDU	Bruns FDP	Schmitz GRÜNE	Ullmann Die Linke.	Nissler NPD	Staratschek Einzelbewerber
Stadt Bergneustadt	13.583	10.375	10.177	4.096	**5.053**	349	236	336	92	15
		76,38 %	98,09 %	40,25 %	**49,65 %**	3,43 %	2,32 %	3,30 %	0,90 %	0,15 %
Gemeinde Engelskirchen	15.258	12.295	12.136	5.215	**5.342**	514	546	401	105	13
		80,58 %	98,71 %	42,97 %	**44,02 %**	4,24 %	4,50 %	3,30 %	0,87 %	0,11 %
Stadt Gummersbach	39.232	29.686	29.161	11.905	**13.605**	1.130	1.019	1.154	286	62
		75,67 %	98,23 %	40,83 %	**46,65 %**	3,88 %	3,49 %	3,96 %	0,98 %	0,21 %
Schloss-Stadt Hückeswagen	12.311	9.760	9.637	3.455	**4.876**	468	398	328	94	18
		79,28 %	98,74 %	35,85 %	**50,60 %**	4,86 %	4,13 %	3,40 %	0,98 %	0,19 %
Gemeinde Lindlar	16.391	13.482	13.313	4.873	**6.633**	580	708	421	80	18
		82,25 %	98,75 %	36,60 %	**49,82 %**	4,36 %	5,32 %	3,16 %	0,60 %	0,14 %
Gemeinde Marienheide	10.097	7.960	7.832	2.984	**3.948**	326	256	241	64	13
		78,84 %	98,39 %	38,10 %	**50,41 %**	4,16 %	3,27 %	3,08 %	0,82 %	0,17 %
Gemeinde Morsbach	8.448	6.438	6.321	2.252	**3.285**	272	186	260	54	12
		76,21 %	98,18 %	35,63 %	**51,97 %**	4,30 %	2,94 %	4,11 %	0,85 %	0,19 %
Gemeinde Nümbrecht	12.965	10.012	9.853	4.053	**4.539**	418	388	318	116	21
		77,22 %	98,41 %	41,13 %	**46,07 %**	4,24 %	3,94 %	3,23 %	1,18 %	0,21 %
Stadt Radevormwald	17.749	13.764	13.566	4.981	**6.668**	665	463	518	179	92
		77,55 %	98,56 %	36,72 %	**49,15 %**	4,90 %	3,41 %	3,82 %	1,32 %	0,68 %
Gemeinde Reichshof	14.867	11.217	11.042	4.240	**5.310**	492	393	453	130	24
		75,45 %	98,44 %	38,40 %	**48,09 %**	4,46 %	3,56 %	4,10 %	1,18 %	0,22 %
Stadt Waldbröl	14.324	10.284	10.100	3.579	**5.416**	327	304	371	87	16
		71,80 %	98,21 %	35,44 %	**53,62 %**	3,24 %	3,01 %	3,67 %	0,86 %	0,16 %

Gemeinde	Wahlbe-rechtigte	Wähler	gültig	Engel-meier-Heite SPD	Flosbach CDU	Bruns FDP	Schmitz GRÜNE	Ullmann Die Linke.	Nissler NPD	Staratschek Einzelbe-werber
Stadt Wiehl	20.672	16.250	15.979	6.498	**7.431**	712	613	558	138	29
		78,61 %	98,33 %	40,67 %	**46,50 %**	4,46 %	3,84 %	3,49 %	0,86 %	0,18 %
Hansestadt Wip-perfürth	16.735	13.519	13.335	4.064	**7.683**	490	619	377	84	18
		80,78 %	98,64 %	30,48 %	**57,62 %**	3,67 %	4,64 %	2,83 %	0,63 %	0,13 %
Oberbergischer Kreis	212.632	165.042	162.452	62.195	**79.789**	6.743	6.129	5.736	1.509	351
		77,62 %	98,43 %	38,29 %	**49,12 %**	4,15 %	3,77 %	3,53 %	0,93 %	0,22 %

Oberbergischer Kreis
Wahl zum Deutschen Bundestag 18.09.2005
Zusammenstellung der Ergebnisse nach Gemeinden - Zweitstimmen -

Gemeinde	Wahlberechtigte	Wähler	gültig	SPD	CDU	FDP	GRÜNE	Die Linke.	REP	Die Tierschutzpartei	NPD	FAMILIE	GRAUE	PBC	ZENTRUM	BÜSO	Deutschland	MLPD
Stadt Bergneustadt	13.583	10.375	10.196	3.755	**4.212**	1.059	488	396	31	36	87	43	32	36	2	2	9	6
		76,38 %	98,27 %	36,83 %	**41,31 %**	10,39 %	4,79 %	3,88 %	0,30 %	0,35 %	0,85 %	0,42 %	0,31 %	0,35 %	0,02 %	0,02 %	0,09 %	0,06 %
Gemeinde Engelskirchen	15.258	12.295	12.150	**4.509**	4.327	1.407	982	538	24	85	109	60	50	27	5	1	10	6
		80,58 %	98,82 %	**37,11 %**	35,61 %	11,58 %	8,08 %	4,43 %	0,20 %	0,70 %	0,90 %	0,49 %	0,41 %	0,22 %	0,04 %	0,01 %	0,08 %	0,05 %
Stadt Gummersbach	39.232	29.686	29.185	10.464	**10.993**	3.287	1.970	1.443	91	148	266	158	119	170	10	8	34	11
		75,67 %	98,31 %	35,85 %	**37,67 %**	11,26 %	6,75 %	4,94 %	0,31 %	0,51 %	0,91 %	0,54 %	0,41 %	0,58 %	0,03 %	0,03 %	0,12 %	0,04 %
Schloss-Stadt Hückeswagen	12.311	9.760	9.630	3.187	**4.004**	1.149	586	398	37	42	76	60	33	42	4	0	5	0
		79,28 %	98,67 %	33,09 %	**41,58 %**	11,93 %	6,09 %	4,13 %	0,38 %	0,44 %	0,79 %	0,62 %	0,34 %	0,44 %	0,04 %	0,00 %	0,05 %	0,00 %
Gemeinde Lindlar	16.391	13.482	13.318	4.335	**5.382**	1.641	1.103	502	29	74	90	65	48	13	6	2	17	1
		82,25 %	98,78 %	32,55 %	**40,41 %**	12,32 %	8,28 %	3,77 %	0,22 %	0,56 %	0,68 %	0,49 %	0,36 %	0,10 %	0,05 %	0,02 %	0,13 %	0,01 %
Gemeinde Marienheide	10.097	7.960	7.831	2.714	**3.228**	850	473	313	29	57	47	46	26	31	7	1	6	1
		78,84 %	98,38 %	34,66 %	**41,22 %**	10,85 %	6,04 %	4,00 %	0,37 %	0,73 %	0,60 %	0,59 %	0,33 %	0,40 %	0,09 %	0,01 %	0,08 %	0,01 %
Gemeinde Morsbach	8.448	6.438	6.328	2.038	**2.634**	747	376	347	16	43	54	29	23	12	0	1	7	0
		76,21 %	98,29 %	32,21 %	**41,62 %**	11,80 %	5,94 %	5,48 %	0,25 %	0,68 %	0,85 %	0,46 %	0,36 %	0,19 %	0,00 %	0,02 %	0,11 %	0,00 %
Gemeinde Nümbrecht	12.965	10.012	9.850	3.557	**3.617**	1.110	762	423	26	58	114	48	31	93	0	2	7	0
		77,22 %	98,38 %	36,11 %	**36,72 %**	11,27 %	7,74 %	4,29 %	0,26 %	0,59 %	1,16 %	0,49 %	0,31 %	0,94 %	0,00 %	0,02 %	0,07 %	0,00 %
Stadt Radevormwald	17.749	13.764	13.579	4.464	**5.413**	1.808	776	638	51	77	175	85	36	26	4	0	16	2
		77,55 %	98,66 %	32,87 %	**39,86 %**	13,31 %	5,71 %	4,70 %	0,38 %	0,57 %	1,29 %	0,63 %	0,27 %	0,19 %	0,03 %	0,00 %	0,12 %	0,01 %
Gemeinde Reichshof	14.867	11.217	11.039	3.731	**4.230**	1.392	745	544	48	66	100	74	41	38	4	5	12	1
		75,45 %	98,41 %	33,80 %	**38,32 %**	12,61 %	6,75 %	4,93 %	0,43 %	0,60 %	0,91 %	0,67 %	0,37 %	0,34 %	0,04 %	0,05 %	0,11 %	0,01 %
Stadt Waldbröl	14.324	10.284	10.100	3.250	**4.349**	1.022	618	489	33	58	82	49	35	99	1	1	7	3
		71,80 %	98,21 %	32,18 %	**43,06 %**	10,12 %	6,12 %	4,84 %	0,33 %	0,57 %	0,81 %	0,49 %	0,35 %	0,98 %	0,01 %	0,01 %	0,07 %	0,03 %
Stadt Wiehl	20.672	16.250	15.981	5.778	**5.940**	1.904	1.120	740	46	95	127	80	41	79	7	3	10	3
		78,61 %	98,34 %	36,16 %	**37,17 %**	11,91 %	7,01 %	4,63 %	0,29 %	0,59 %	0,79 %	0,50 %	0,26 %	0,49 %	0,04 %	0,02 %	0,06 %	0,02 %
Hansestadt Wipperfürth	16.735	13.519	13.311	3.755	**6.422**	1.473	892	461	23	59	74	57	39	32	3	1	9	4
		80,78 %	98,46 %	28,21 %	**48,25 %**	11,07 %	6,70 %	3,46 %	0,17 %	0,44 %	0,56 %	0,43 %	0,29 %	0,24 %	0,02 %	0,01 %	0,07 %	0,03 %
Oberbergischer Kreis	212.632	165.042	162.498	55.537	**64.751**	18.849	10.891	7.232	484	898	1.401	854	554	698	53	27	149	38
		77,62 %	98,46 %	34,18 %	**39,85 %**	11,60 %	6,70 %	4,45 %	0,30 %	0,55 %	0,86 %	0,53 %	0,34 %	0,43 %	0,03 %	0,02 %	0,09 %	0,02 %

Gemeinde	PSG
Stadt Bergneustadt	2
	0,02 %
Gemeinde Engelskirchen	10
	0,08 %
Stadt Gummersbach	13
	0,04 %
Schloss-Stadt Hückeswagen	7
	0,07 %
Gemeinde Lindlar	10
	0,08 %
Gemeinde Marienheide	2
	0,03 %
Gemeinde Morsbach	1
	0,02 %
Gemeinde Nümbrecht	2
	0,02 %
Stadt Radevormwald	8
	0,06 %
Gemeinde Reichshof	8
	0,07 %
Stadt Waldbröl	4
	0,04 %
Stadt Wiehl	8
	0,05 %
Hansestadt Wipperfürth	7
	0,05 %
Oberbergischer Kreis	82
	0,05 %

Oberbergischer Kreis
Wahl zum Deutschen Bundestag 18.09.2005
Engelmeier-Heite, SPD, Ergebnis - Erststimmen
Gemeinde-Übersicht

Gemeinde Engelskirchen	42,97 %
Gemeinde Nümbrecht	41,13 %
Stadt Gummersbach	40,83 %
Stadt Wiehl	40,67 %
Stadt Bergneustadt	40,25 %
Gemeinde Reichshof	38,40 %
Gemeinde Marienheide	38,10 %
Stadt Radevormwald	36,72 %
Gemeinde Lindlar	36,60 %
Schloss-Stadt Hückeswagen	35,85 %
Gemeinde Morsbach	35,63 %
Stadt Waldbröl	35,44 %
Hansestadt Wipperfürth	30,48 %

Oberbergischer Kreis
Wahl zum Deutschen Bundestag 18.09.2005
Flosbach, CDU, Ergebnis - Erststimmen
Gemeinde-Übersicht

Hansestadt Wipperfürth	57,62 %
Stadt Waldbröl	53,62 %
Gemeinde Morsbach	51,97 %
Schloss-Stadt Hückeswagen	50,60 %
Gemeinde Marienheide	50,41 %
Gemeinde Lindlar	49,82 %
Stadt Bergneustadt	49,65 %
Stadt Radevormwald	49,15 %
Gemeinde Reichshof	48,09 %
Stadt Gummersbach	46,65 %
Stadt Wiehl	46,50 %
Gemeinde Nümbrecht	46,07 %
Gemeinde Engelskirchen	44,02 %

Oberbergischer Kreis
Wahl zum Deutschen Bundestag 18.09.2005
Bruns, FDP, Ergebnis - Erststimmen
Gemeinde-Übersicht

Stadt Radevormwald	4,90 %	
Schloss-Stadt Hückeswagen	4,86 %	
Stadt Wiehl	4,46 %	
Gemeinde Reichshof	4,46 %	
Gemeinde Lindlar	4,36 %	
Gemeinde Morsbach	4,30 %	
Gemeinde Nümbrecht	4,24 %	
Gemeinde Engelskirchen	4,24 %	
Gemeinde Marienheide	4,16 %	
Stadt Gummersbach	3,88 %	
Hansestadt Wipperfürth	3,67 %	
Stadt Bergneustadt	3,43 %	
Stadt Waldbröl	3,24 %	

Oberbergischer Kreis
Wahl zum Deutschen Bundestag 18.09.2005
Schmitz, GRÜNE, Ergebnis - Erststimmen
Gemeinde-Übersicht

Gemeinde Lindlar	5,32 %	
Hansestadt Wipperfürth	4,64 %	
Gemeinde Engelskirchen	4,50 %	
Schloss-Stadt Hückeswagen	4,13 %	
Gemeinde Nümbrecht	3,94 %	
Stadt Wiehl	3,84 %	
Gemeinde Reichshof	3,56 %	
Stadt Gummersbach	3,49 %	
Stadt Radevormwald	3,41 %	
Gemeinde Marienheide	3,27 %	
Stadt Waldbröl	3,01 %	
Gemeinde Morsbach	2,94 %	
Stadt Bergneustadt	2,32 %	

Oberbergischer Kreis
Wahl zum Deutschen Bundestag 18.09.2005
SPD, Ergebnis - Zweitstimmen
Gemeinde-Übersicht

Gemeinde Engelskirchen	37,11 %
Stadt Bergneustadt	36,83 %
Stadt Wiehl	36,16 %
Gemeinde Nümbrecht	36,11 %
Stadt Gummersbach	35,85 %
Gemeinde Marienheide	34,66 %
Gemeinde Reichshof	33,80 %
Schloss-Stadt Hückeswagen	33,09 %
Stadt Radevormwald	32,87 %
Gemeinde Lindlar	32,55 %
Gemeinde Morsbach	32,21 %
Stadt Waldbröl	32,18 %
Hansestadt Wipperfürth	28,21 %

Oberbergischer Kreis
Wahl zum Deutschen Bundestag 18.09.2005
CDU, Ergebnis - Zweitstimmen
Gemeinde-Übersicht

Hansestadt Wipperfürth	48,25 %
Stadt Waldbröl	43,06 %
Gemeinde Morsbach	41,62 %
Schloss-Stadt Hückeswagen	41,58 %
Stadt Bergneustadt	41,31 %
Gemeinde Marienheide	41,22 %
Gemeinde Lindlar	40,41 %
Stadt Radevormwald	39,86 %
Gemeinde Reichshof	38,32 %
Stadt Gummersbach	37,67 %
Stadt Wiehl	37,17 %
Gemeinde Nümbrecht	36,72 %
Gemeinde Engelskirchen	35,61 %

Oberbergischer Kreis
Wahl zum Deutschen Bundestag 18.09.2005
FDP, Ergebnis - Zweitstimmen
Gemeinde-Übersicht

Stadt Radevormwald	13,31 %	
Gemeinde Reichshof	12,61 %	
Gemeinde Lindlar	12,32 %	
Schloss-Stadt Hückeswagen	11,93 %	
Stadt Wiehl	11,91 %	
Gemeinde Morsbach	11,80 %	
Gemeinde Engelskirchen	11,58 %	
Gemeinde Nümbrecht	11,27 %	
Stadt Gummersbach	11,26 %	
Hansestadt Wipperfürth	11,07 %	
Gemeinde Marienheide	10,85 %	
Stadt Bergneustadt	10,39 %	
Stadt Waldbröl	10,12 %	

Oberbergischer Kreis
Wahl zum Deutschen Bundestag 18.09.2005
GRÜNE, Ergebnis - Zweitstimmen
Gemeinde-Übersicht

Gemeinde Lindlar	8,28 %	
Gemeinde Engelskirchen	8,08 %	
Gemeinde Nümbrecht	7,74 %	
Stadt Wiehl	7,01 %	
Stadt Gummersbach	6,75 %	
Gemeinde Reichshof	6,75 %	
Hansestadt Wipperfürth	6,70 %	
Stadt Waldbröl	6,12 %	
Schloss-Stadt Hückeswagen	6,09 %	
Gemeinde Marienheide	6,04 %	
Gemeinde Morsbach	5,94 %	
Stadt Radevormwald	5,71 %	
Stadt Bergneustadt	4,79 %	